



**Azərbaycan Respublikası
Dövlət Gömrük Komitəsi**

Azərbaycan Respublikası Xarici Ticarətinin Gömrük Statistikası

**Hesabat dövrü:
01.01.2014 – 31.12.2014**

1) Büdcə daxilolmaları haqqında məlumat

Yığım	Məbləğ (min AZN)
Gömrük rüsumları üzrə	365 894.30
ƏDV üzrə	1 070 960.58
Aksizlər üzrə	57 035.92
Yol vergisi üzrə	16 868.24
Cəmi	1 510 759.04

2) Xarici iqtisadi fəaliyyət (XİF) iştirakçıları haqqında məlumat

Göstəricilər	Miqdarı (ədəd)
Xarici ölkələrin sayı	150
XİF iştirakçılarının sayı <i>o cümlədən:</i>	6 372
- Fiziki şəxslər üzrə	2 645
- Hüquqi şəxslər üzrə <i>o cümlədən:</i>	3 727
- dövlət sektoru	278
- özəl sektor	3 449
Gömrük bəyannamələrinin sayı <i>o cümlədən:</i>	261 623
- idxal bəyannamələri	219 006
- ixrac bəyannamələri	42 617

3) Ticarət əməliyyatlarının həcmi – 31 016 305.75 min ABŞ dolları

(2013-cü ilə nisbətən 10.58 % azalmışdır)

o cümlədən:

3.1 İdxal əməliyyatları üzrə - 9 187 696.87 min ABŞ dolları

(2013-cü ilə nisbətən 14.22 % azalmışdır)

İdxal olunan malların çeşidlərinin sayı – 6 146 ədəd

Göstəricilər	Məbləğ <i>(min ABŞ dolları)</i>	Əlavələr
Dövlət sektoru	2 340 511.21	
Özəl sektor	6 482 971.75	
Fiziki şəxslər	364 213.91	
MDB ölkələri	2 083 187.82	
Aİ ölkələri	3 103 587.67	Əlavə 4
Digər ölkələr	4 000 921.38	
İdxal əməliyyatlarının həcmnin:		
- yüksək həddi	1 075 576.87 (dekabr)	Əlavə 1
- aşağı həddi	535 833.29 (yanvar)	
- orta aylıq artımı (+, -)	49 067.60	
Humanitar yük, təmənnasız kömək və texniki yardım	49 617.29	

3.2 İxrac əməliyyatları üzrə - 21 828 608.88 min ABŞ dolları

(2013-cü ilə nisbətən 8.95 % azalmışdır)

İxrac olunan malların çeşidlərinin sayı - 2 151 ədəd

Göstəricilər	Məbləğ (min ABŞ dolları)	Əlavələr
Dövlət sektoru	20 481 080.95	
Özəl sektor	1 121 335.99	
Fiziki şəxslər	226 191.94	
MDB ölkələri	838 056.17	
Aİ ölkələri	11 567 574.51	Əlavə 4
Digər ölkələr	9 422 978.20	
İxrac əməliyyatlarının həcmnin:		
- yüksək həddi	2 323 081.07 (may)	Əlavə 1
- aşağı həddi	1 115 148.20 (dekabr)	
- orta aylıq artımı (+, -)	- 68 697.95	
Humanitar yük, təmənnasız kömək və texniki yardım	318.07	

3.3. Neft və neft məhsulları, təbii qaz və elektrik enerjisinin ixracı haqqında məlumat

3.3.1. Sayğac göstəriciləri əsasında

Malın adı	Miqdarı	Dəyəri (min ABŞ dolları)
Xam neft, ton <i>o cümlədən:</i>	33 040 963.4	--
- Bakı-Tbilisi-Ceyhan boru kəməri ilə	26 871 531.5	--
- Supsa boru kəməri ilə	4 232 675.7	--
- Şimal boru kəməri ilə	1 018 248.0	--
- Dəmir yolu nəqliyyatı ilə	918 508.2	--
Qaz kondensatı (Bakı-Tbilisi-Ceyhan boru kəməri ilə)	2 195 068.5	
Təbii qaz, min m ³	8 565 438.7	--
Elektrik enerjisi, min kVt/s	322 001.2	--

3.3.2. Gömrük bəyannamələri əsasında

Malın adı	Miqdarı	Dəyəri (min ABŞ dolları)
Xam neft, ton	23 611 888.95	18 404 936.62
Neft məhsulları, ton	2 105 061.51	1 365 020.84
Təbii qaz, min m ³	1 825 686.76	304 684.00
Elektrik enerjisi, min kVt/s	588 316.58	31 261.38

3.4. Avtomobillərin idxalı haqqında məlumat

Məhsul adı	Miqdarı (ədəd)
Cəmi idxal olunmuşdur <i>o cümlədən:</i>	63 368
Sürücü daxil olmaqla 10 nəfər və ya daha çox adam daşımaq üçün nəzərdə tutulmuş motorlu nəqliyyat vasitələri	345
Əsasən adamların daşınması üçün nəzərdə tutulmuş minik avtomobilləri və digər motorlu nəqliyyat vasitələri	57 615
Yük daşımaq üçün motorlu nəqliyyat vasitələri	5 054
Xüsusi təyinatlı motorlu nəqliyyat vasitələri	354

4) Sövdələşmə xarakterləri üzrə malların keçirilməsi

Sövdələşmə xarakterinin kodu və adı	İxrac		İdxal	
	dəyəri (min ABŞ doll.)	ixraca nisbətən %-lə	dəyəri (min ABŞ doll.)	idxala nisbətən %-lə
01 – Milli valyuta ilə hesablaşmaqla malların keçirilməsi	83 247.52	0.38	505.55	0.01
Sərbəst dönrəli valyuta (SDV) ilə hesablaşmalar, o cümlədən:	20 619 128.23	94.46	7 014 316.61	76.35
21 – SDV hesablaşmaları (dövlət krediti və dövlət kreditinin ödənişindən başqa) üzrə malların keçirilməsi	20 619 052.27	94.46	6 992 302.65	76.11
23 – Dövlət krediti üzrə malların keçirilməsi	75.96	0.00	18 714.97	0.20
26 – Dövlət kreditinin ödənilməsi hesabına malların keçirilməsi	0.00	0.00	3 298.99	0.04
Klirinq üzrə hesablaşmalar, o cümlədən:	0.00	0.00	1 040.32	0.01
31 – Klirinq valyutası hesablaşmaları ilə malların keçirilməsi (dövlət krediti və dövlət kreditinin ödənilməsindən başqa)	0.00	0.00	1 036.77	0.01
33 – Dövlət krediti üzrə hesablaşma	0.00	0.00	1.30	0.00
36 – Dövlət kreditinin ödənişi hesabına malların keçirilməsi	0.00	0.00	2.25	0.00
Qapalı valyuta üzrə hesablaşmalar, o cümlədən:	413 633.94	1.90	321 223.10	3.49
41 – Qapalı valyuta hesablaşmaları əsasında malların keçirilməsi (dövlət kreditindən başqa)	413 633.94	1.90	317 233.90	3.45
43 – Dövlət krediti üzrə malların keçirilməsi	0.00	0.00	3 989.20	0.04
Digər kommersiya əməliyyatları üzrə malların keçirilməsi:	0.00	0.00	25.99	0.00
51 – Birbaşa mal mübadiləsi qaydası (barter sövdələşmələri) ilə malların keçirilməsi	0.00	0.00	6.41	0.00
52 – Görülmüş iş və xidmətlərin hesabına malların keçirilməsi	0.00	0.00	19.58	0.00
Müəssisə və obyektlərin tikintisi haqqında saziş-öhdəlik hesabına malların keçirilməsi	0.00	0.00	2.00	0.00
78 - Kompensasiyalı öhdəliklər hesabına SDV ilə hesablaşmalar əsasında malların keçirilməsi	0.00	0.00	2.00	0.00
80 – Digərləri	712 599.20	3.26	1 850 583.29	20.14
Cəmi	21 828 608.88	100.00	9 187 696.87	100.00

5) Daşınan yüklər haqqında məlumat

İstiqamət və nəqliyyatın növü	Miqdarı (ton)	Əlavələr
- İxrac <i>o cümlədən:</i>	28 938 417.58	Əlavə 6
dəniz nəqliyyatı	298 463.84	
dəmir yolu nəqliyyatı	2 946 759.33	
avtomobil nəqliyyatı	555 525.78	
hava nəqliyyatı	101 079.31	
poçt vasitəsilə	0.12	
stasionar nəqliyyat vasitələri	25 036 292.32	
özü hərəkət edən vasitələr	296.88	
- İdxal <i>o cümlədən:</i>	8 422 873.02	
dəniz nəqliyyatı	1 585 010.61	
dəmir yolu nəqliyyatı	4 709 876.15	
avtomobil nəqliyyatı	2 086 794.20	
hava nəqliyyatı	13 017.82	
poçt vasitəsilə	2.40	
özü hərəkət edən vasitələr	28 171.84	
Cəmi	37 361 290.60 (2013-cü ilə nisbətən 93.08 % təşkil edir)	

6) Gömrük hüquqpozmalarına qarşı mübarizə haqqında məlumat

6.1 Aşkar edilmiş cinayət xarakterli faktlar – 428

o cümlədən:

Qaçqınçılıq faktı	241
Narkotik vasitələrin və psixotrop maddələrin qanunsuz dövriyyəsi ilə əlaqədar faktlar	158
Tutulmuş narkotik vasitələrin miqdarı (qram)	178 144.6120
Tutulmuş psixotrop maddələrin miqdarı (qram)	225.3120
Gömrük ödənişlərinin ödənilməsindən yayınma	6
Aksiz markası ilə markalanmalı olan məhsulları belə marka olmadan idxal etmə	8
Digər cinayət xarakterli faktlar	197
Təqsirləndirilən şəxslər	477

6.2 Aşkar edilmiş inzibati xəta faktları – 10 382

o cümlədən:

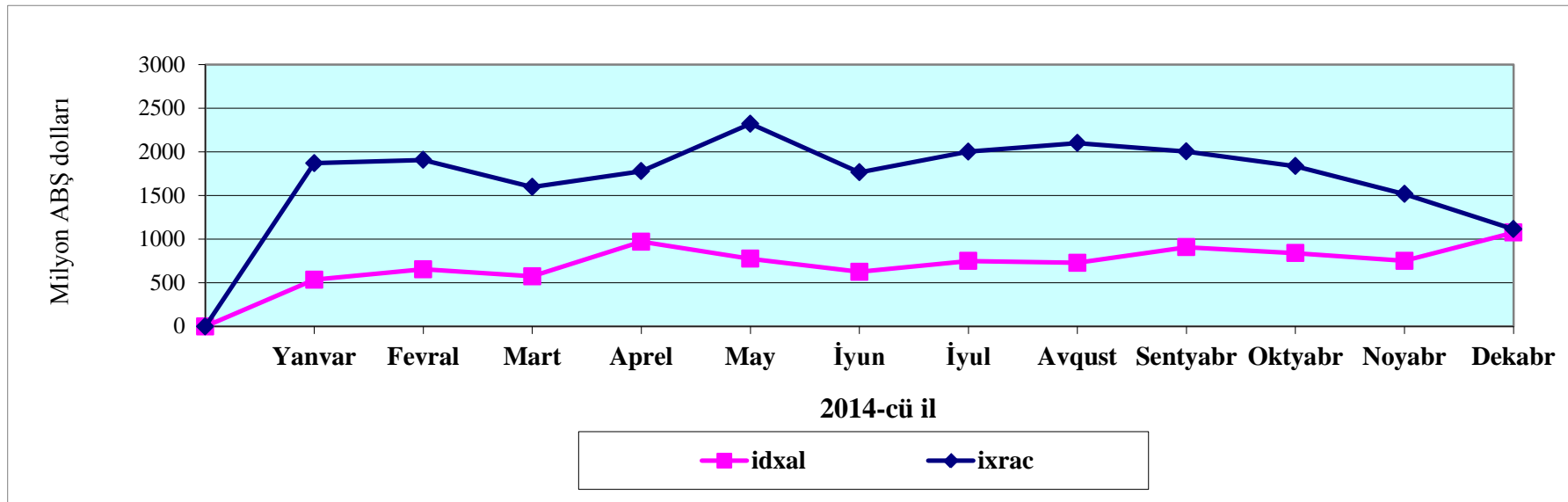
Kənar keçirmə	2
Gizli keçirmə	231
Bəyan etməmə	262
Malların, nəqliyyat vasitələrinin və onlara aid sənədlərin çatdırılmaması	8 564
Geri aparmama (gətirməmə)	598
Gömrük ödənişlərindən yayınma	4
Aksiz markasız idxal	15
Digər xətalər	757

Əlavə 1

İxrac və idxal əməliyyatlarının dinamikası

(min ABŞ dolları)

	Yanvar	Fevral	Mart	Aprel	May	İyun	İyul	Avqust	Sentyabr	Oktyabr	Noyabr	Dekabr	Cəmi
İxrac	1 870 825.67	1 907 681.82	1 598 786.89	1 778 856.72	2 323 081.07	1 766 968.50	2 002 798.01	2 102 024.63	2 005 806.94	1 838 108.03	1 518 522.39	1 115 148.20	21 828 608.88
İdxal	535 833.29	654 215.92	574 085.87	970 132.81	775 258.31	625 304.51	749 606.67	728 038.85	908 587.31	839 732.64	751 323.81	1 075 576.87	9 187 696.87
Saldo	1 334 992.38	1 253 465.91	1 024 701.02	808 723.91	1 547 822.76	1 141 663.99	1 253 191.34	1 373 985.78	1 097 219.63	998 375.39	767 198.58	39 571.33	12 640 912.01
Dövriyyə	2 406 658.97	2 561 897.74	2 172 872.75	2 748 989.54	3 098 339.39	2 392 273.01	2 752 404.68	2 830 063.48	2 914 394.25	2 677 840.67	2 269 846.20	2 190 725.08	31 016 305.75
İxracın aylıq artımı	-	36 856.15	-308 894.94	180 069.84	544 224.35	-556 112.58	235 829.51	99 226.63	-96 217.69	-167 698.91	-319 585.64	-403 374.19	-
İdxalın aylıq artımı	-	118 382.62	-80 130.05	396 046.95	-194 874.50	-149 953.80	124 302.16	-21 567.82	180 548.46	-68 854.67	-88 408.83	324 253.07	-



Əlavə 2

İxracda əsas mallar

(min ABŞ dolları)

№	Malların adı	2013-cü il ərzində	2014-cü il ərzində	2014-cü ilin ümumi ixracına nisbətən %-lə	2013-cü ilin ixracına nisbətən %-lə
	İxrac - cəmi	23 975 416.97	21 828 608.88	100.00	91.05
1	Xam neft	20 244 052.78	18 404 936.62	84.32	90.92
2	Neft məhsulları	1 208 548.20	1 365 020.84	6.25	112.95
3	Təbii qaz	701 980.20	304 684.00	1.40	43.40
4	Meyvə-tərəvəz	250 772.00	291 084.52	1.33	116.08
5	Çay	44 342.99	31 245.06	0.14	70.46
6	Bitki və heyvan mənşəli piylər və yağlar	227 883.45	190 334.67	0.87	83.52
7	Şəkər	243 642.48	221 205.17	1.01	90.79
8	Spirтли və spirtsiz içkilər	30 941.49	31 875.40	0.15	103.02
9	Kimya sənayesi məhsulları	57 169.58	76 118.95	0.35	133.15
10	Plastmassa və onlardan hazırlanan məmulatlar	122 103.71	156 979.32	0.72	128.56
11	Pambıq iplik	24 463.70	13 964.23	0.06	57.08
12	Qara metallar və onlardan hazırlanan məmulatlar	96 370.75	43 921.11	0.20	45.58
13	Alüminium və ondan hazırlanan məmulatlar	82 816.23	86 780.62	0.40	104.79
14	Digərləri	640 329.40	610 458.40	2.80	95.34

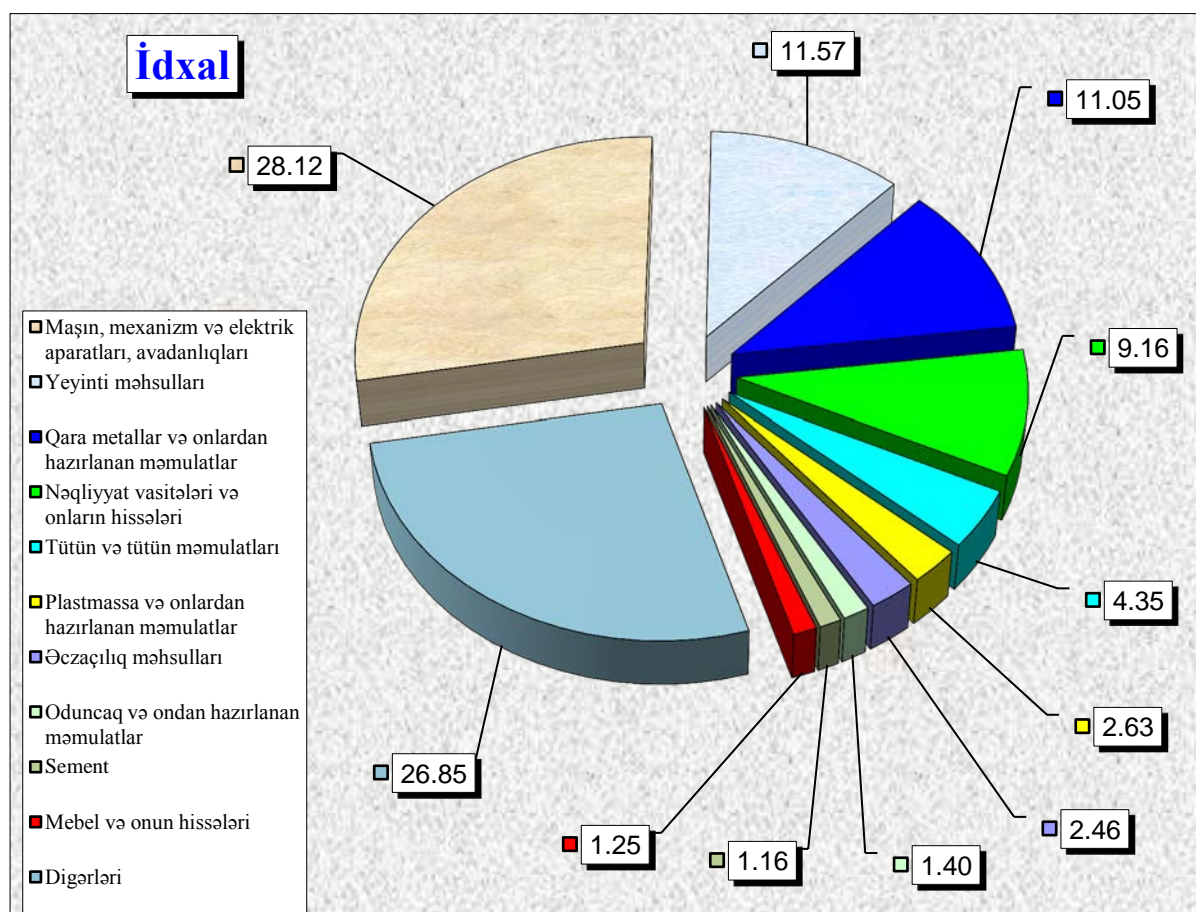
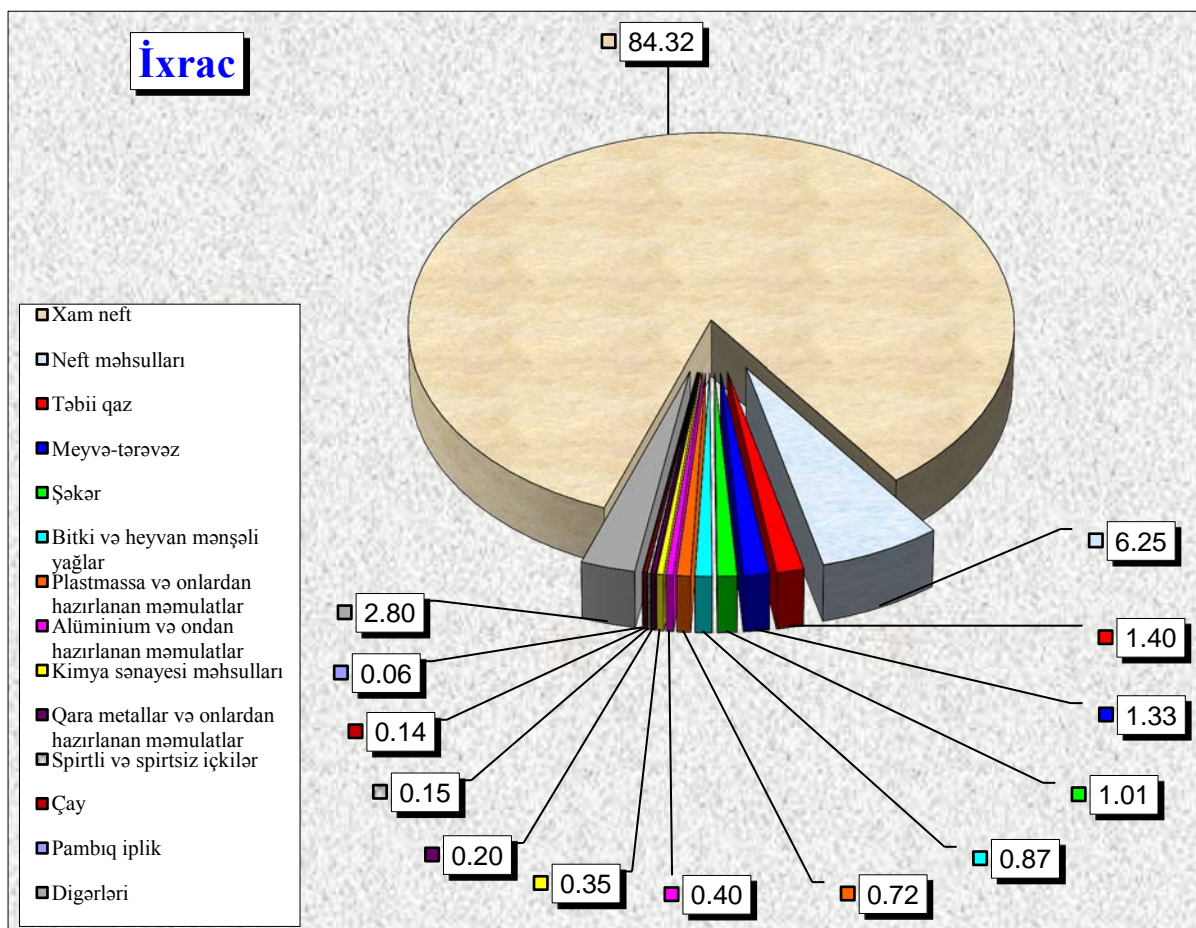
Əlavə 3

İdxalda əsas mallar

(min ABŞ dolları)

№	Malların adı	2013-cü il ərzində	2014-cü il ərzində	2014-cü ilin ümumi idxalına nisbətən %-lə	2013-cü ilin idxalına nisbətən %-lə
	İdxal - cəmi	10 710 488.57	9 187 696.87	100.00	85.78
1	Yeyinti məhsulları	1 151 793.91	1 062 639.25	11.57	92.26
	ondan:				
1.1	Ət	15 181.37	19 460.51	0.21	128.19
1.2	Süd	9 441.32	7 525.88	0.08	79.71
1.3	Kərə yağı	21 313.69	25 118.60	0.27	117.85
1.4	Meyvə-tərəvəz	29 061.83	25 180.34	0.27	86.64
1.5	Buğda	395 282.44	293 942.81	3.20	74.36
1.6	Bitki və heyvan mənşəli piylər və yağlar	75 563.13	88 109.96	0.96	116.60
1.7	Şəkər	201 515.99	205 275.40	2.23	101.87
2	Tütün və tütün məmulatları	338 830.21	399 394.19	4.35	117.87
3	Sement	152 668.73	106 614.86	1.16	69.83
4	Əczaçılıq məhsulları	250 048.62	225 938.32	2.46	90.36
5	Plastmassa və onlardan hazırlanan məmulatlar	278 365.54	241 633.72	2.63	86.80
6	Oduncaq və ondan hazırlanan məmulatlar	279 321.55	128 930.19	1.40	46.16
7	Qara metallar və onlardan hazırlanan məmulatlar	1 132 922.50	1 015 615.41	11.05	89.65
8	Maşın, mexanizm, elektrik aparatları, avadanlıqlar və onların hissələri	2 758 123.25	2 583 378.49	28.12	93.66
9	Nəqliyyat vasitələri və onların hissələri	1 434 331.72	841 898.20	9.16	58.70
10	Mebel və onun hissələri	87 234.48	115 003.04	1.25	131.83
11	Digərləri	2 846 848.05	2 466 651.21	26.85	86.64

İdxal və ixrac əməliyyatlarında əsas mallar (faizlə xüsusi çəkisi)



Ölkələr üzrə ixrac və idxal

(2013-cü illə müqayisə olunmaqla, min ABŞ dolları ilə)

Ölkələrin adı	İxrac				İdxal			
	2013-cü il	2014-cü il	2013-cü ilə nisbətən %-lə	2014-cü ilin ümumi ixracına nisbətən %-lə	2013-cü il	2014-cü il	2013-cü ilə nisbətən %-lə	2014-cü ilin ümumi idxalına nisbətən %-lə
A	1	2	3	4	5	6	7	8
Cəmi	23 975 416.97	21 828 608.88	91.05	100.00	10 710 488.57	9 187 696.87	85.78	100.00
o cümlədən:								
MDB ölkələri üzrə cəmi	1 509 638.05	838 056.17	55.51	3.84	2 553 052.73	2 083 187.82	81.60	22.67
Belarus	14 696.62	15 095.09	102.71	0.07	87 334.75	83 937.65	96.11	0.91
Qazaxıstan	64 234.29	29 839.50	46.45	0.14	306 539.81	221 056.10	72.11	2.41
Qırğızıstan	12 760.92	25 800.15	202.18	0.12	1 767.11	1 702.69	96.35	0.02
Moldova Respublikası	190.17	68.38	35.96	0.00	4 015.50	5 433.03	135.30	0.06
Özbəkistan	10 678.48	37 900.34	354.92	0.17	10 769.36	23 611.94	219.25	0.26
Rusiya Federasiyası	1 077 844.51	640 271.31	59.40	2.93	1 505 178.34	1 314 480.40	87.33	14.31
Tacikistan	13 762.99	2 636.72	19.16	0.01	42.94	187.96	437.73	0.00
Türkmənistan	39 852.13	38 002.64	95.36	0.17	48 300.32	13 198.39	27.33	0.14
Ukrayna	275 617.94	48 442.04	17.58	0.22	589 104.60	419 579.65	71.22	4.57
Avropa İttifaqı ölkələri üzrə cəmi	11 513 336.57	11 567 574.51	100.47	52.99	3 761 183.59	3 103 587.67	82.52	33.78
Almaniya	1 356 735.34	1 925 563.41	141.93	8.82	823 024.58	703 636.97	85.49	7.66
Avstriya	399 482.70	345 546.30	86.50	1.58	89 269.19	88 788.76	99.46	0.97
Belçika	7 694.91	1 482.81	19.27	0.01	68 611.15	96 701.10	140.94	1.05
Bolqarıstan	119 110.74	61 154.75	51.34	0.28	19 624.79	63 442.13	323.28	0.69
Böyük Britaniya	484 363.63	126 447.95	26.11	0.58	1 333 981.13	978 337.26	73.34	10.65
Çexiya Respublikası	215 918.38	592 036.24	274.19	2.71	89 105.02	45 938.19	51.56	0.50
Danimarka	311.63	757.64	243.12	0.00	25 537.02	19 133.64	74.93	0.21
Estoniya	771.21	222.95	28.91	0.00	7 511.57	4 391.03	58.46	0.05
Finlandiya	16.37	30.80	188.20	0.00	63 900.93	70 868.61	110.90	0.77
Fransa	1 131 117.52	1 523 482.80	134.69	6.98	425 436.68	157 356.83	36.99	1.71

A	1	2	3	4	5	6	7	8
Xorvatiya	213 251.21	311 673.25	146.15	1.43	9 286.42	11 298.62	121.67	0.12
İrlandiya	34 587.03	47.84	0.14	0.00	11 966.28	12 083.45	100.98	0.13
İspaniya	74 910.78	783 669.10	10.46 dəfə	3.59	65 918.65	49 379.67	74.91	0.54
İsveç	59.80	348.20	582.23	0.00	42 263.32	49 654.82	117.49	0.54
İtaliya	5 989 658.16	4 805 617.56	80.23	22.02	247 682.75	272 643.40	110.08	2.97
Kipr	23 157.36	0.00	0.00	0.00	51 047.02	8 449.42	16.55	0.09
Latviya	2 366.64	845.46	35.72	0.00	10 990.57	9 685.67	88.13	0.11
Litva	2 207.76	702.72	31.83	0.00	19 580.59	29 646.32	151.41	0.32
Lüksemburq	208.21	158.96	76.35	0.00	14 992.86	3 939.44	26.28	0.04
Macarıstan	45.87	71 614.84	1561.10 dəfə	0.33	32 918.57	23 937.76	72.72	0.26
Malta	36.95	86 270.46	2334.90 dəfə	0.40	1 055.18	276.82	26.23	0.00
Niderland	18 606.27	19 135.40	102.84	0.09	180 987.22	188 840.52	104.34	2.06
Polşa	10 221.73	16 329.85	159.76	0.07	46 483.98	62 348.91	134.13	0.68
Portuqaliya	525 759.40	552 149.45	105.02	2.53	2 443.09	6 489.31	265.62	0.07
Rumıniya	92 388.47	86 252.71	93.36	0.40	36 452.93	55 847.43	153.20	0.61
Slovakiya	3.95	31.63	800.00	0.00	24 110.44	19 035.35	78.95	0.21
Sloveniya	19.12	13.15	68.79	0.00	12 221.55	8 646.51	70.75	0.09
Yunanıstan	810 325.42	255 988.28	31.59	1.17	4 780.10	62 789.74	13.14 dəfə	0.68
Digər ölkələr üzrə cəmi	10 952 442.35	9 422 978.20	86.04	43.17	4 396 252.25	4 000 921.38	91.01	43.55
Albaniya	0.00	0.00	0.00	0.00	0.19	5.44	29.24 dəfə	0.00
Amerika Birləşmiş Ştatları	990 279.86	745 827.00	75.31	3.42	376 290.86	563 419.26	149.73	6.13
Amerika Samoası	0.00	0.00	0.00	0.00	0.00	3.99	0.00	0.00
Andorra	0.00	0.00	0.00	0.00	720.39	32.02	4.44	0.00
Anqilya (Britaniya)	0.00	0.00	0.00	0.00	4 719.10	5 862.27	124.22	0.06
Anqola	0.81	212.35	262.04 dəfə	0.00	12.55	3.02	24.05	0.00
Argentina	69.96	58.57	83.72	0.00	7 029.68	10 986.80	156.29	0.12
Aruba	1.97	17.54	890.12	0.00	0.00	0.00	0.00	0.00
Avstraliya	185.02	326.82	176.63	0.00	11 624.17	4 609.82	39.66	0.05
Baham adaları	0.00	25 662.12	0.00	0.12	0.00	0.97	0.00	0.00
Banqladeş	4.74	0.00	0.00	0.00	79.73	834.07	10.46 dəfə	0.01
Barbados	0.00	0.00	0.00	0.00	25.34	251.43	992.16	0.00
Beliz	0.00	0.00	0.00	0.00	2 556.15	2 944.72	115.20	0.03
Bermud adaları	26.11	12.53	47.99	0.00	0.00	0.00	0.00	0.00

A	1	2	3	4	5	6	7	8
Bəhreyn	17.00	21.78	128.13	0.00	261.31	1.39	0.53	0.00
Birləşmiş Ərəb Əmirlikləri	8 588.68	4 322.66	50.33	0.02	94 818.53	61 147.23	64.49	0.67
Birləşmiş Tanzaniya Respublikası	0.00	4.04	0.00	0.00	0.00	29.76	0.00	0.00
Boliviya	0.00	18.04	0.00	0.00	0.00	0.00	0.00	0.00
Bosniya və Herseqovina	0.00	397.15	0.00	0.00	246.87	469.60	190.23	0.01
Braziliya	280.49	322.42	114.95	0.00	371 801.23	221 431.07	59.56	2.41
Bruney-Darıssalam	5.59	3.74	66.94	0.00	0.04	0.14	319.61	0.00
Cəbəllütariq	0.00	64 535.72	0.00	0.30	471.55	16.42	3.48	0.00
Cənubi Afrika Respublikası	22.37	91.13	407.32	0.00	74 809.53	1 718.22	2.30	0.02
Çili	0.00	0.00	0.00	0.00	1 294.09	1 163.20	89.89	0.01
Çin	88 629.19	63 862.82	72.06	0.29	566 356.23	697 082.45	123.08	7.59
Çinin xüsusi inzibati rayonu Honkonq	2 160.00	208.96	9.67	0.00	810.16	1 875.60	231.51	0.02
Dominika	0.00	0.00	0.00	0.00	21.80	9.53	43.71	0.00
Dominikan Respublikası	0.00	0.00	0.00	0.00	11.44	306.13	26.75 dəfə	0.00
Ekvador	0.00	8.69	0.00	0.00	8 653.57	6 998.57	80.87	0.08
Ekvatorial Qvineya	0.00	0.29	0.00	0.00	0.00	0.00	0.00	0.00
Əfqanıstan	205 327.39	275 990.15	134.41	1.26	145.05	0.00	0.00	0.00
Əlcəzair	976.63	673.19	68.93	0.00	11.60	242.98	20.94 dəfə	0.00
Filippin	2.50	0.00	0.00	0.00	329.98	815.27	247.07	0.01
Gürcüstan	519 175.93	529 549.12	102.00	2.43	131 290.36	93 888.75	71.51	1.02
Həbəşistan	0.00	0.00	0.00	0.00	0.00	2.08	0.00	0.00
Hindistan	1 098 412.49	778 249.98	70.85	3.57	49 648.63	36 946.87	74.42	0.40
İndoneziya	2 771 821.14	2 012 316.53	72.60	9.22	28 779.33	32 753.44	113.81	0.36
İordaniya	53.56	39.57	73.87	0.00	2 071.21	954.27	46.07	0.01
İraq	353 640.94	236 589.96	66.90	1.08	547.26	398.19	72.76	0.00
İran İslam Respublikası	73 347.35	39 441.68	53.77	0.18	207 682.65	147 156.17	70.86	1.60
İslandiya	12.27	0.00	0.00	0.00	1 081.38	1 338.22	123.75	0.01
İsrail	1 260 698.68	1 766 949.60	140.16	8.09	17 592.17	23 958.70	136.19	0.26
İsveçrə	74 409.49	154 933.56	208.22	0.71	159 597.53	94 356.70	59.12	1.03
İşğal olunmuş Fələstin əraziləri	0.00	0.00	0.00	0.00	0.00	35.91	0.00	0.00
Kamboca	0.00	3.81	0.00	0.00	80.44	102.16	127.00	0.00
Kamerun	0.00	0.00	0.00	0.00	98.08	17.44	17.78	0.00
Kanada	52.10	220 248.16	4227.37 dəfə	1.01	14 542.42	34 496.89	237.22	0.38
Kayman adaları	13.24	22.66	171.19	0.00	0.00	0.00	0.00	0.00

A	1	2	3	4	5	6	7	8
Keçmiş Yuqoslaviya Resp. Makedoniya	43.61	2.71	6.21	0.00	413.57	693.18	167.61	0.01
Keniya	0.00	0.00	0.00	0.00	94.94	130.31	137.25	0.00
Kolumbiya	1.44	0.89	62.15	0.00	785.83	111.33	14.17	0.00
Konqo	15.69	0.56	3.57	0.00	36.60	0.00	0.00	0.00
Koreya Respublikası	34 359.13	13.83	0.04	0.00	229 283.91	186 296.43	81.25	2.03
Kosta-Rika	0.00	0.00	0.00	0.00	153.08	312.68	204.26	0.00
Kot-divuar	0.00	0.00	0.00	0.00	5.40	0.43	8.02	0.00
Kuba	0.00	0.00	0.00	0.00	7.89	44.12	559.05	0.00
Kurasao	0.00	0.00	0.00	0.00	0.00	13.95	0.00	0.00
Küveyt	15.52	27.02	174.14	0.00	56.65	406.27	717.15	0.00
Qabon	0.00	29.88	0.00	0.00	0.00	0.00	0.00	0.00
Qətər	2 099.71	330.70	15.75	0.00	360.79	16.44	4.56	0.00
Qrenlandiya	0.00	0.00	0.00	0.00	0.00	52.27	0.00	0.00
Quam (ABŞ)	0.00	0.00	0.00	0.00	0.00	13.65	0.00	0.00
Lixtenşteyn	0.00	0.00	0.00	0.00	3.15	1.13	35.93	0.00
Livan	58.80	35 091.20	596.77 dəfə	0.16	997.25	1 535.99	154.02	0.02
Liviya	166 272.34	25 760.00	15.49	0.12	874.40	910.53	104.13	0.01
Madaqaskar	0.00	0.00	0.00	0.00	4.68	35.95	767.82	0.00
Malayziya	79.67	11 293.06	141.75 dəfə	0.05	30 262.69	21 876.93	72.29	0.24
Marşal adaları	0.00	0.00	0.00	0.00	88.94	142.62	160.35	0.00
Mavrikiya	0.00	2.80	0.00	0.00	0.00	0.64	0.00	0.00
Meksika	32.89	80.62	245.12	0.00	6 203.12	7 127.38	114.90	0.08
Mən adası	62.02	85.65	138.09	0.00	0.00	0.48	0.00	0.00
Mərakeş	62 394.61	38.50	0.06	0.00	15.47	55.70	360.15	0.00
Misir	58 423.42	91 528.00	156.66	0.42	3 422.62	2 479.93	72.46	0.03
Monako	0.00	2.86	0.00	0.00	0.00	0.00	0.00	0.00
Monqolustan	528.93	276.17	52.21	0.00	19.80	41.04	207.27	0.00
Monteneqro	11.46	84.87	740.59	0.00	0.39	0.37	94.83	0.00
Mozambik	0.00	0.00	0.00	0.00	25.92	36.65	141.42	0.00
Myanma	0.00	0.00	0.00	0.00	0.00	15.49	0.00	0.00
Nepal	0.00	0.00	0.00	0.00	5.95	49.93	838.75	0.00
Nigeriya	17.26	53.28	308.68	0.00	0.75	21.05	28.05 dəfə	0.00
Norveç	667.37	2 019.35	302.58	0.01	37 966.29	31 902.59	84.03	0.35
Oman	4 425.96	20.87	0.47	0.00	166.04	78.94	47.54	0.00

A	1	2	3	4	5	6	7	8
Pakistan	29.45	194.65	660.93	0.00	1 096.58	2 607.67	237.80	0.03
Panama	2 047.50	1 725.00	84.25	0.01	13 925.25	564.62	4.05	0.01
Papua-Yeni Qvineya	2.11	1.02	48.41	0.00	0.00	0.00	0.00	0.00
Paraqvay	0.00	0.00	0.00	0.00	0.00	13.24	0.00	0.00
Peru	0.17	0.00	0.00	0.00	57.31	41.89	73.08	0.00
Puerto-Riko (ABŞ)	0.00	0.00	0.00	0.00	38.93	79.53	204.28	0.00
San-Marino	0.00	0.00	0.00	0.00	184.17	137.22	74.51	0.00
Serbiya	14.08	5.15	36.53	0.00	5 410.15	3 831.38	70.82	0.04
Seyşel adaları	0.00	0.00	0.00	0.00	3 954.40	169.94	4.30	0.00
Səudiyyə Ərəbistanı	55.83	128.64	230.41	0.00	30 266.92	14 531.04	48.01	0.16
Sinqapur	250.51	59 953.72	239.33 dəfə	0.27	46 430.79	41 459.54	89.29	0.45
Sint-Marten (Niderland)	0.00	0.00	0.00	0.00	0.00	0.38	0.00	0.00
Sudan	5.22	69.06	13.22 dəfə	0.00	130.60	65.58	50.22	0.00
Suriya Ərəb Respublikası	0.00	0.00	0.00	0.00	178.14	125.63	70.53	0.00
Syerra-Leone	6.75	7.00	103.70	0.00	0.00	0.00	0.00	0.00
Şri-Lanka	0.00	0.00	0.00	0.00	17 510.06	15 906.43	90.84	0.17
Tailand	1 665 485.43	839 912.24	50.43	3.85	22 031.88	29 892.90	135.68	0.33
Tayvan	467 306.29	432 067.28	92.46	1.98	18 177.51	11 617.04	63.91	0.13
Trinidad və Tobaqo	46.08	122.70	266.27	0.00	1.02	109.82	108.09 dəfə	0.00
Tunis	186 845.53	420 617.63	225.12	1.93	355.47	1 090.51	306.78	0.01
Türk və Kaykos adaları	0.00	0.00	0.00	0.00	0.00	89.87	0.00	0.00
Türkiyə	525 985.86	502 492.84	95.53	2.30	1 463 825.06	1 286 641.39	87.90	14.00
Uqanda	0.00	37.12	0.00	0.00	0.00	0.00	0.00	0.00
Uruqvay	0.00	5.00	0.00	0.00	1 957.90	5 762.66	294.33	0.06
Venesuela	0.00	5.85	0.00	0.00	5 051.35	4 967.11	98.33	0.05
Virgin adaları (Britaniya)	0.00	0.00	0.00	0.00	1 606.06	990.29	61.66	0.01
Vyetnam	302 551.18	75 370.82	24.91	0.35	5 201.85	4 390.35	84.40	0.05
Yamayka	0.00	0.00	0.00	0.00	6 470.23	11 291.86	174.52	0.12
Yaponiya	22 562.15	1 230.85	5.46	0.01	288 357.53	240 506.49	83.41	2.62
Yeni Zelandiya	203.77	143.25	70.30	0.00	15 585.57	20 965.46	134.52	0.23
Yəmən	113.82	174.01	152.88	0.00	1.83	0.00	0.00	0.00
Təyin olunmayıb	1 121.25	1 049.27	93.58	0.00	0.00	0.00	0.00	0.00

Əlavə 4.1

Ticarət dövriyyəsində əsas ölkələr

Ölkələrin adı	Min ABŞ dolları	Ümumi dövriyyəyə nisbətən %-lə
Cəmi	31 016 305.75	100.00
İtaliya	5 078 260.95	16.37
Almaniya	2 629 200.38	8.48
İndoneziya	2 045 069.97	6.59
Rusiya Federasiyası	1 954 751.71	6.30
İsrail	1 790 908.30	5.77
Türkiyə	1 789 134.23	5.77
Fransa	1 680 839.64	5.42
Amerika Birləşmiş Ştatları	1 309 246.26	4.22
Böyük Britaniya	1 104 785.22	3.56
Tailand	869 805.14	2.80
İspaniya	833 048.77	2.69
Hindistan	815 196.86	2.63
Çin	760 945.27	2.45
Çexiya Respublikası	637 974.43	2.06
Gürcüstan	623 437.87	2.01
Digər ölkələr	7 093 700.76	22.87

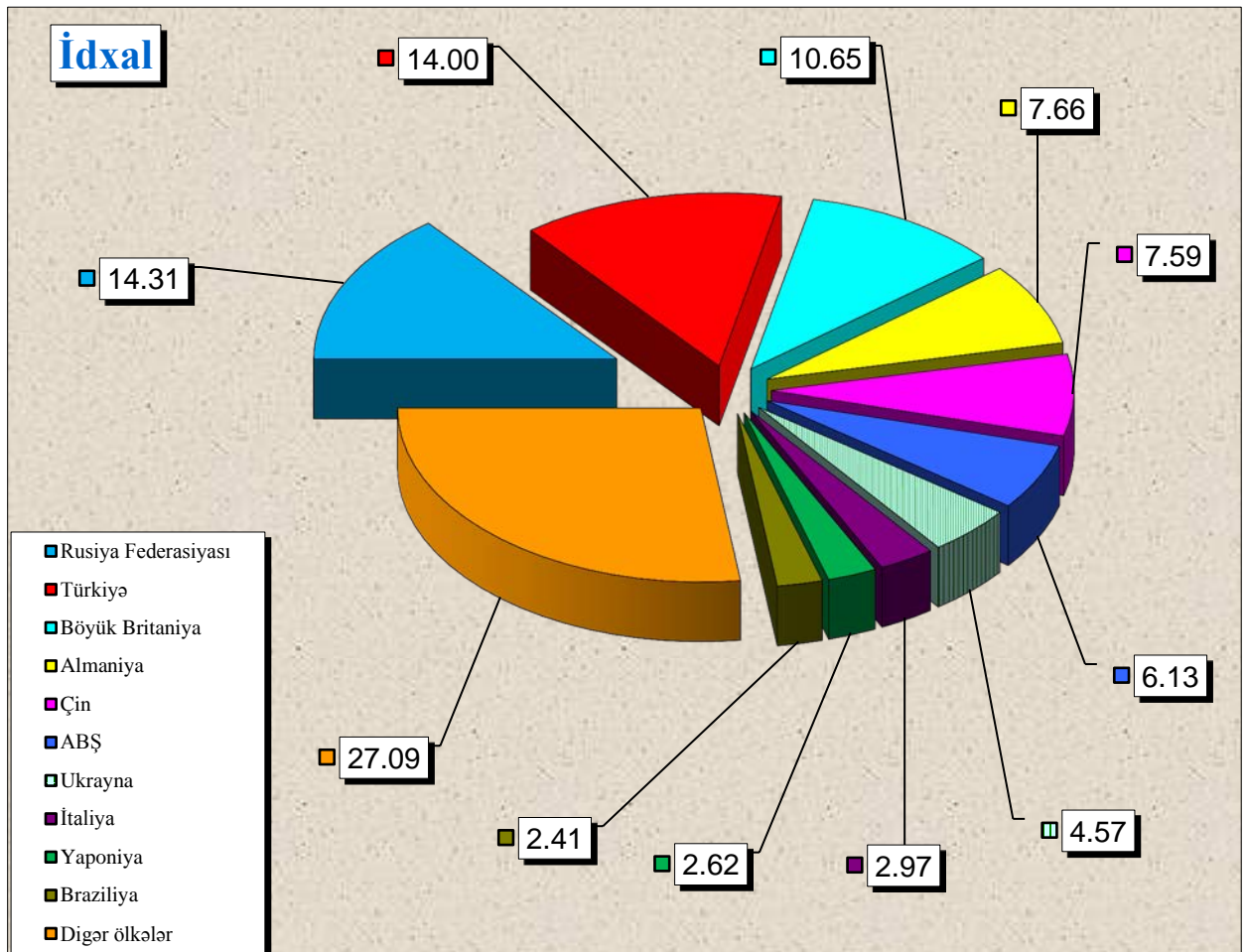
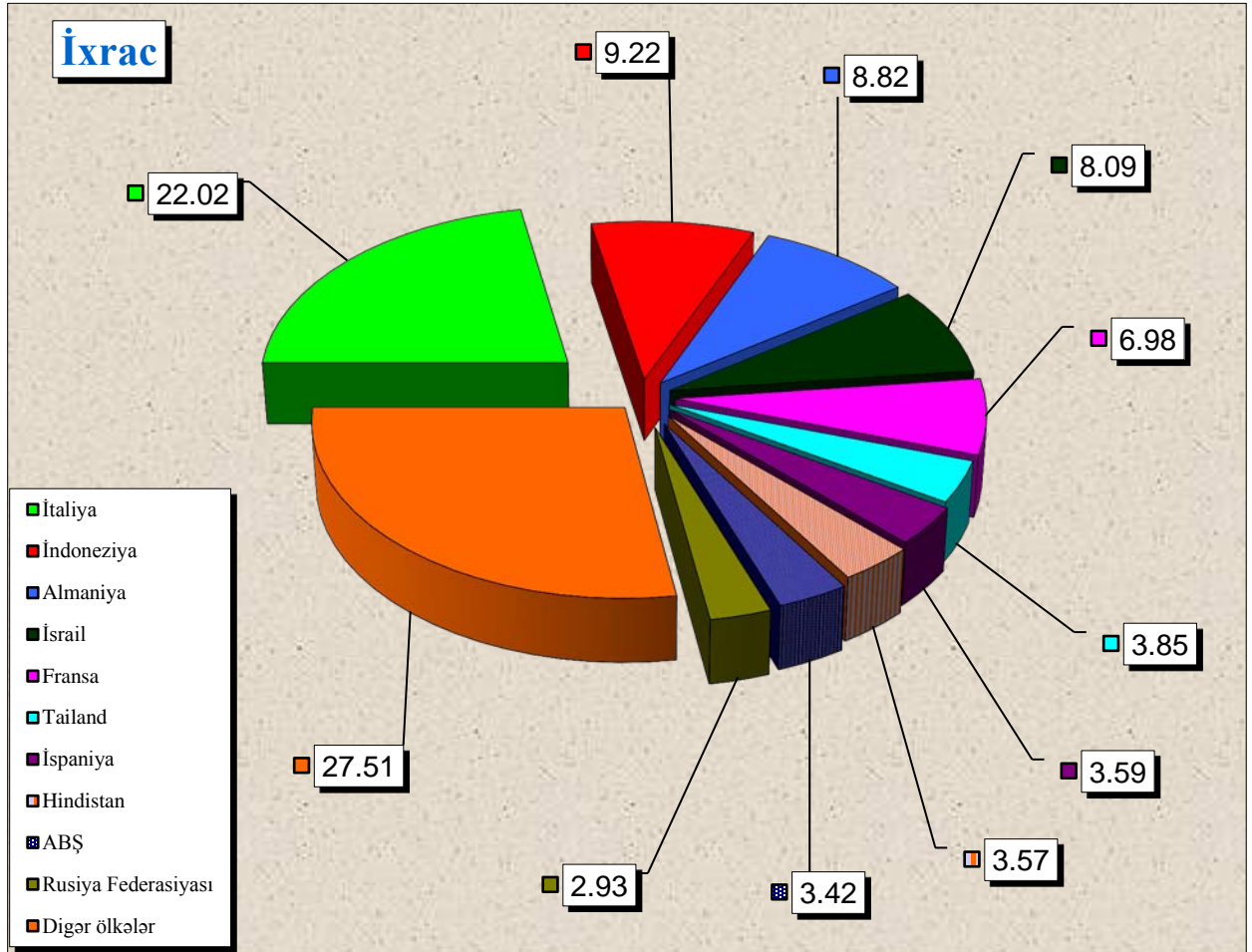
İxracda əsas ölkələr

Ölkələrin adı	Min ABŞ dolları	Ümumi ixracə nisbətən %-lə
Cəmi	21 828 608.88	100.00
İtaliya	4 805 617.56	22.02
İndoneziya	2 012 316.53	9.22
Almaniya	1 925 563.41	8.82
İsrail	1 766 949.60	8.09
Fransa	1 523 482.80	6.98
Tailand	839 912.24	3.85
İspaniya	783 669.10	3.59
Hindistan	778 249.98	3.57
Amerika Birləşmiş Ştatları	745 827.00	3.42
Rusiya Federasiyası	640 271.31	2.93
Çexiya Respublikası	592 036.24	2.71
Portuqaliya	552 149.45	2.53
Gürcüstan	529 549.12	2.43
Türkiyə	502 492.84	2.30
Tayvan	432 067.28	1.98
Digər ölkələr	3 398 454.42	15.57

İdxalda əsas ölkələr

Ölkələrin adı	Min ABŞ dolları	Ümumi idxala nisbətən %-lə
Cəmi	9 187 696.87	100.00
Rusiya Federasiyası	1 314 480.40	14.31
Türkiyə	1 286 641.39	14.00
Böyük Britaniya	978 337.26	10.65
Almaniya	703 636.97	7.66
Çin	697 082.45	7.59
Amerika Birləşmiş Ştatları	563 419.26	6.13
Ukrayna	419 579.65	4.57
İtaliya	272 643.40	2.97
Yaponiya	240 506.49	2.62
Braziliya	221 431.07	2.41
Qazaxıstan	221 056.10	2.41
Niderland	188 840.52	2.06
Koreya Respublikası	186 296.43	2.03
Fransa	157 356.83	1.71
İran İslam Respublikası	147 156.17	1.60
Digər ölkələr	1 589 232.47	17.30

**İxrac və idxal əməliyyatlarında əsas ölkələr
(faizlə xüsusi çəkisi)**



Mal qrupları üzrə ixrac və idxal

(2013-cü illə müqayisə olunmaqla, min ABŞ dolları ilə)

Mal qrupunun kodu	Mal qrupunun adı	İxrac			İdxal		
		2013-cü il	2014-cü il	2013-cü ilə nisbətən %-lə	2013-cü il	2014-cü il	2013-cü ilə nisbətən %-lə
A	B	1	2	3	4	5	6
01	Diri heyvanlar	79.94	124.34	155.55	41 214.63	52 367.89	127.06
02	Ət və qida üçün yararlı ət əlavələri	0.00	172.38	0.00	15 181.37	19 460.51	128.19
03	Balıqlar və xərçəngkimilər, mollyusklar və digər su onurğasızları	24.00	0.00	0.00	8 298.98	8 484.60	102.24
04	Süd məhsulları; quş yumurtası; təbii bal, başqa yerdə adı çəkilməyən və təsnif olunmayan heyvan mənşəli ərzaq məhsulları	1 237.78	2 215.04	178.95	64 045.02	69 068.03	107.84
05	Başqa yerdə adı çəkilməyən və ya təsnif olunmayan heyvan mənşəli məhsullar	509.33	794.32	155.96	122.76	187.26	152.53
06	Canlı ağaclar və digər bitkilər; bitkilərin kökləri, soğanları və digər analogi hissələri; kəsilmiş çiçəklər və dekorativ bitkilər	25.85	74.36	287.72	17 379.51	14 163.53	81.50
07	Tərəvəz və bəzi yeməli meyvəköklülər və kök yumruları	77 263.97	98 919.17	128.03	14 360.29	14 565.61	101.43
08	Yeməli meyvələr və qoz-fındıq; sitrus meyvələrinin qabıqları və ya qovun qabıqcıqları	173 508.04	192 165.36	110.75	14 701.54	10 614.73	72.20
09	Qəhvə, çay, maté və ya paraqvay çayı və ədviyyatlar	44 381.73	31 263.36	70.44	21 603.94	20 137.76	93.21
10	Dənli bitkilər	10.58	20.48	193.61	434 665.22	339 287.41	78.06
11	Unüyütmə-yarma sənayesi məhsulları; səməni; nişastalar; inulin; buğda kleykovinası	1 119.31	136.14	12.16	31 274.14	15 549.02	49.72
12	Yağlı toxum və bar; digər toxumlar, bar və taxıl; dərman bitkiləri və texniki məqsədlər üçün bitkilər; saman və yem	5 274.62	5 362.97	101.68	13 805.16	11 966.67	86.68
13	Təmizlənməmiş təbii şellak; kitrələr, qatranlar və digər bitki şirələri və ekstraktları	29.25	3 069.10	104.93 dəfə	143.85	353.22	245.54
14	Toxuma (hörgü) məmulatlarının hazırlanması üçün bitki mənşəli materiallar; başqa yerdə adı çəkilməyən və ya təsnif olunmayan digər bitki mənşəli məhsullar	93.66	95.34	101.79	513.26	392.34	76.44
15	Heyvan və ya bitki mənşəli piylər və yağlar və onların parçalanması nəticəsində alınan məhsullar; hazır yeyinti piyləri; heyvan və ya bitki mənşəli mumlar	227 883.45	190 334.67	83.52	75 563.13	88 109.96	116.60
16	Ətdən, balıqdan və ya xərçəngkimilərdən, mollyusklardan və ya digər su onurğasızlarından alınan hazır məhsullar	10 380.13	7 914.97	76.25	15 426.77	13 884.90	90.01
17	Şəkər və şəkərdən hazırlanan qənnadı məmulatları	243 840.18	221 378.56	90.79	228 972.26	236 871.48	103.45
18	Kakao və ondan hazırlanan məhsullar	16 268.14	11 868.22	72.95	47 180.93	43 250.95	91.67
19	Taxıldan, undan, nişastadan və ya süddən alınan hazır məhsullar; un qənnadı məmulatları	3 462.34	2 556.40	73.83	54 420.23	49 646.87	91.23
20	Tərəvəzlərin, meyvələrin, qoz-fındığın və ya bitkilərin digər hissələrinin emal məhsulları	21 964.89	17 143.22	78.05	27 205.67	26 349.46	96.85

A	B	1	2	3	4	5	6
21	Müxtəlif ərzaq məhsulları	1 806.82	3 838.14	212.42	25 104.81	26 011.64	103.61
22	Spirтли və spirtsiz içkilər və sirkə	30 941.49	31 875.40	103.02	62 205.95	70 978.55	114.10
23	Yeyinti sənayesinin qalıqları və tullantıları; heyvanlar üçün hazır yemlər	7 393.81	6 721.11	90.90	14 279.70	22 607.53	158.32
24	Tütün və tütünün sənaye əvəzediciləri	10 757.39	12 754.91	118.57	338 830.21	399 394.19	117.87
25	Duz; kükürd; torpaq və daş; suvaq materialları, əhəng və sement	9 019.59	9 187.18	101.86	204 531.77	144 139.08	70.47
26	Filizlər, şlaklar və kül	16 982.70	7 151.30	42.11	10 470.78	6 008.99	57.39
27	Mineral yanacaq, neft və onların qovulma məhsulları; bitum tərkibli maddələr; mineral mumlar	22 229 819.14	20 177 193.44	90.77	143 229.89	297 987.93	208.05
28	Qeyri-üzvi kimya məhsulları; qiymətli metalların, nadir torpaq metallarının, radioaktiv elementlərin və ya izotopların qeyri-üzvi və ya üzvi birləşmələri	10 199.08	6 980.04	68.44	106 469.93	98 710.13	92.71
29	Üzvi kimyəvi birləşmələr	34 704.73	49 458.76	142.51	34 816.99	33 815.57	97.12
30	Əczaçılıq məhsulları	3 508.76	12 030.70	342.88	250 048.62	225 938.32	90.36
31	Gübrələr	354.44	967.27	272.90	51 078.93	74 948.80	146.73
32	Aşılavıcı və boyayıcı ekstraktlar, tanninlər və onların törəmələri; boyaqlar, piqmentlər və digər boyayıcı maddələr; boyalar və laklar; zamazkalar və digər mastikalar; tipografiya boyaqları, mürəkkəblər, tuş	1 367.37	1 572.59	115.01	29 092.90	27 363.94	94.06
33	Efir yağları və rezinoidlər; ətriyyat, kosmetik və tualet vasitələri	90.64	251.97	277.98	52 282.05	46 192.17	88.35
34	Sabun, səthi-aktiv üzvi maddələr, yuyucu vasitələr, sürtkü materialları, süni və hazır mumlar, təmizləmə və cilalama üçün tərkiblər, şamlar və analoji məmulatlar, yapma üçün pasta, plastilin, «diş müalicəsi mumu»	201.62	63.13	31.31	100 489.07	102 470.98	101.97
35	Zülal tərkibli maddələr; modifikasiya olunmuş nişastalar; yapışqanlar; fermentlər	31.78	21.41	67.39	4 592.55	4 301.78	93.67
36	Partlayıcı maddələr; pirotexnika məmulatları; kibritlər; pirofor ərintilər; bəzi yanar maddələr	5.87	0.41	7.03	6 173.84	8 798.53	142.51
37	Foto və kino malları	0.00	0.03	0.00	2 367.18	2 245.70	94.87
38	Digər kimyəvi məhsullar	6 705.29	4 772.65	71.18	113 851.05	95 961.85	84.29
39	Plastmassa və onlardan hazırlanan məmulatlar	122 103.71	156 979.32	128.56	278 365.54	241 633.72	86.80
40	Kauçuk, rezin və onlardan hazırlanan məmulatlar	511.78	302.21	59.05	68 626.57	58 669.57	85.49
41	Emal olunmamış gön (təbii xəzdən başqa) və aşılınmış dəri	17 150.50	24 069.40	140.34	210.98	181.65	86.10
42	Dəri məmulatları; sərraclıq-yəhər məmulatları və qoşqu ləvazimatları; yol ləvazimatları, qadın çantaları və analoji mallar; heyvanların bağırsaqlarından hazırlanan məmulatlar (barama fibroindən olan liflər istisna olmaqla)	23.31	24.57	105.42	4 753.12	6 409.56	134.85
43	Təbii və süni xəz; ondan hazırlanan məmulatlar	0.00	0.00	0.00	9.41	135.23	14.37 dəfə
44	Oduncaq və ondan hazırlanan məmulatlar; ağac kömürü	1 461.27	1 410.92	96.55	279 321.55	128 930.19	46.16
45	Mantar və ondan hazırlanan məmulatlar	0.00	0.00	0.00	628.40	539.44	85.84
46	Küləşdən, alfadən və digər materiallardan hörmə üçün hazırlanan məmulatlar; səbət məmulatları və hörülmüş məmulatlar	0.00	0.30	0.00	67.71	113.66	167.85
47	Oduncaqdan və ya digər lifli sellüloz materiallardan hazırlanan kütlə; regenerasiya edilən kağız və karton (makulatura və tullantılar)	6.00	1.50	25.00	756.64	985.63	130.26
48	Kağız və karton; kağız kütlədən, kağızdan və ya kartondan hazırlanan məmulatlar	12 269.21	5 389.46	43.93	76 151.32	73 661.96	96.73

A	B	1	2	3	4	5	6
49	Çap kitablar, qəzetlər, reproduksiyalar və poliqrafiya sənayesinin digər məmulatları; əlyazmalar, makinada yazılan mətnlər və planlar	108.75	19.49	17.93	40 476.12	48 679.84	120.27
50	İpək	1 312.40	1 901.98	144.92	1 256.00	1 159.97	92.35
51	Yun, zərif və ya qaba heyvan tükü; at tükündən iplik və parça	0.00	0.00	0.00	494.39	92.84	18.78
52	Pambıq	31 817.49	14 498.76	45.57	1 865.82	2 860.99	153.34
53	Digər bitki mənşəli toxuculuq lifləri; kağız iplik və kağız iplikdən parçalar	0.00	0.00	0.00	595.24	927.14	155.76
54	Kimyəvi saplar, kimyəvi toxuculuq materiallarından olan yastı və analoji saplar	3 262.11	3 549.17	108.80	8 779.41	3 984.78	45.39
55	Kimyəvi liflər	0.00	0.33	0.00	6 108.46	4 052.45	66.34
56	Pambıq (vata), keçə və ya fetr və toxunmamış materiallar; xüsusi iplik; ciyə (viş), kəndir, kanat və trosalar və onlardan məmulatlar	63.39	38.07	60.05	7 761.91	12 977.61	167.20
57	Xalçalar və digər toxunma döşəmə örtükləri	74.49	69.76	93.65	7 498.19	7 141.04	95.24
58	Xüsusi parçalar; taftınqlı (baftalı) toxuculuq materialları; krujevalar; qobelenlər; bəzək materialları; tikmələr	342.78	231.02	67.40	546.28	609.87	111.64
59	Həpürülmüş, üzüklü, təkrarlanmış toxuculuq materialları; texniki təyinatlı toxuculuq məmulatları	1 200.07	118.74	9.89	4 452.18	4 843.69	108.79
60	Maşınla və əllə toxunma trikotaj parçalar	0.03	0.00	0.00	194.98	339.19	173.96
61	Palto, yarım palto, bürüncəklər (çiyinlik), pləşlər, gödəkçələr (o cümlədən xizək gödəkçələri), küləkçələr, fırtınalıqlar və analoji maşın və ya əl toxunuşlu trikotaj məmulatları, kişi və ya oğlan paltarları	622.03	12.39	1.99	6 577.99	13 592.65	206.64
62	Paltar və geyim ləvazimatları, maşınla və ya əllə toxunmuş trikotajdan başqa	526.45	389.86	74.05	32 223.23	40 039.17	124.26
63	Digər hazır toxuculuq məmulatları; dəstlər; işlənmiş geyimlər və toxuculuq məmulatları; cır-cındır	18 993.47	12 420.97	65.40	15 472.77	7 655.34	49.48
64	Ayaqqabılar, getrlər və analoji məmulatlar; onların hissələri	217.53	37.22	17.11	9 864.72	10 973.32	111.24
65	Baş geyimləri və onların hissələri	7.55	0.94	12.45	614.09	1 098.34	178.86
66	Çətirlər, gündən qoruyucu çətirlər, çəliklər, çəlik-oturacaq, qırmanc, minik atları üçün qamçılar və onların hissələri	0.02	0.00	0.00	854.12	294.11	34.43
67	Emal edilmiş lələk və pərgü və onlardan hazırlanmış məmulatlar; süni çiçəklər; insan saçından məmulatlar	0.32	0.15	46.69	124.78	215.56	172.75
68	Daş, gips, sement, asbest, slyuda və analoji materialdan məmulatlar	821.82	1 005.09	122.30	80 943.99	62 224.80	76.87
69	Keramika məmulatları	237.09	92.90	39.18	49 868.99	56 117.96	112.53
70	Şüşə və ondan hazırlanan məmulatlar	2 608.97	2 056.21	78.81	68 424.19	57 867.18	84.57
71	Təbii və ya yetişdirilmiş mirvari, qiymətli və ya azqiymətli daşlar, qiymətli metallar, üzərinə qiymətli metal çəkilmiş metallar və onlardan hazırlanan məmulatlar; bijuteriya; sikkələr	73 417.79	77 070.61	104.98	929 743.71	426 693.41	45.89
72	Qara metallar	42 926.90	9 076.79	21.14	381 355.57	394 518.24	103.45
73	Qara metallardan məmulatlar	53 443.85	34 844.32	65.20	751 566.93	621 097.16	82.64
74	Mis və ondan hazırlanan məmulatlar	5 095.44	5 762.60	113.09	28 443.19	38 267.75	134.54
75	Nikel və ondan hazırlanan məmulatlar	0.00	2.65	0.00	1 712.69	41 983.61	24.51 dəfə
76	Alüminium və ondan hazırlanan məmulatlar	82 816.23	86 780.62	104.79	41 600.93	56 614.62	136.09
78	Qurğuşun və ondan hazırlanan məmulatlar	2 600.36	2 940.71	113.09	493.53	296.76	60.13
79	Sink və ondan hazırlanan məmulatlar	0.00	0.00	0.00	2 228.52	4 378.17	196.46

A	B	1	2	3	4	5	6
80	Qalay və ondan hazırlanan məmulatlar	0.00	0.00	0.00	264.79	319.06	120.49
81	Digər qiymətsiz metallar; metal keramikası; onlardan hazırlanan məmulatlar	0.00	34.20	0.00	900.50	504.48	56.02
82	Qiymətsiz metallardan alətlər, qurğular, bıçaq məmulatları, qaşıqlar və çəngəllər; onların qiymətsiz metallardan olan hissələri	569.92	2 164.03	379.71	63 399.93	56 226.29	88.69
83	Qiymətsiz metallardan hazırlanan digər məmulatlar	112.86	193.85	171.75	29 186.64	31 043.12	106.36
84	Nüvə reaktorları, qazanlar, avadanlıq və mexaniki qurğular; onların hissələri	28 492.59	39 079.55	137.16	2 012 775.28	1 964 386.85	97.60
85	Elektrik maşınları və avadanlıqları, onların hissələri; səsyazma və səsləndirmə aparatları, televiziya təsvirlərinin və səslərinin yazılması və canlandırılması üçün aparatura, onların hissələri və ləvazimatları	29 083.03	24 555.71	84.43	745 347.97	618 991.65	83.05
86	Dəmiryol lokomotivləri və ya mühərrikli tramvay vaqonları, dəmiryol nəqliyyat vasitələri və onların hissələri; dəmiryol və ya tramvay xətləri üçün yol avadanlıqları və qurğuları, onların hissələri; mexaniki siqnal avadanlıqları	300.91	345.20	114.72	42 922.18	15 406.75	35.89
87	Yerüstü nəqliyyat vasitələri, dəmiryolu və tramvay nəqliyyat vasitələrindən başqa, və onların hissələri və ləvazimatları	9 707.90	6 568.16	67.66	904 298.48	713 334.98	78.88
89	Gəmilər, qayıqlar və üzən konstruksiyalar	46 559.06	87.21	0.19	46 957.70	82 140.57	174.92
90	Optik, fotoqrafik, kinematoqrafiya, ölçü, nəzarət, ən dəqiq, tibbi və ya cərrahiyyə alətləri və aparatları; onların hissələri və ləvazimatları	9 345.62	7 761.65	83.05	311 127.39	279 494.78	89.83
91	Bütün növ saatlar və onların hissələri	28.27	1.96	6.95	7 033.88	7 212.42	102.54
92	Musiqi alətləri; onların hissələri və ləvazimatları	8.33	9.04	108.52	151.47	623.43	411.59
94	Mebel; yataq ləvazimatları, döşəklər, döşək əsasları, divan yastıqları və analoji doldurulma mebel ləvazimatları; lampalar və işıqlandırıcı avadanlıqlar; işıq tablo və lövhələri, analoji məmulatlar; yığma tikinti konstruksiyaları	1 281.86	1 613.57	125.88	150 340.64	149 461.28	99.42
95	Oyuncaqlar, oyunlar və idman inventarı; onların hissələri və ləvazimatları	17.14	70.74	412.73	25 244.98	7 228.75	28.63
96	Müxtəlif hazır məmulatlar	120.85	87.66	72.54	28 814.59	34 827.76	120.87
97	İncəsənət əsərləri, kolleksiya əşyaları və antikvariat	131.44	80.92	61.57	480.82	174.81	36.36
	Yekun:	23 975 416.97	21 828 608.88	91.05	10 710 488.57	9 187 696.87	85.78

**İxrac və idxalda keçirilən yüklərin daşınma vasitələri üzrə
miqdarı (netto çəki ilə) və dəyəri**

N/v kodu	Daşınma vasitələri	İxrac		İdxal		Cəmi	
		Netto çəki (ton)	Statistik dəyər (min ABŞ dolları)	Netto çəki (ton)	Statistik dəyər (min ABŞ dolları)	Netto çəki (ton)	Statistik dəyər (min ABŞ dolları)
10	Dəniz nəqliyyatı vasitələri	298 463.84	232 837.85	1 585 010.61	380 365.48	1 883 474.45	613 203.33
20	Dəmiryolu nəqliyyatı vasitələri	2 946 759.33	1 751 247.19	4 709 876.15	2 342 144.41	7 656 635.48	4 093 391.60
30	Avtoyol nəqliyyatı vasitələri	555 525.78	857 040.31	2 086 794.20	4 925 279.52	2 642 319.98	5 782 319.83
40	Hava nəqliyyatı vasitələri	101 079.31	200 432.96	13 017.82	1 410 889.45	114 097.13	1 611 322.41
50	Poçt	0.12	0.03	2.40	438.23	2.52	438.26
70	Stasionar nəqliyyat vasitələri	25 036 292.32	18 767 598.13	0.00	6 533.00	25 036 292.32	18 774 131.13
90	Özü hərəkət edən vasitələr	296.88	19 452.41	28 171.84	122 046.78	28 468.73	141 499.19
	Yekun:	28 938 417.58	21 828 608.88	8 422 873.02	9 187 696.87	37 361 290.60	31 016 305.75

Qısa metodoloji izahat

“Azərbaycan Respublikası xarici ticarətinin gömrük statistikasi”na Azərbaycan Respublikasının digər ölkələrlə xarici ticarət əlaqələrinə dair məlumatlar daxil edilmişdir. Verilən göstəricilər ixrac və idxal olunan malların ölkə sərhədindən keçirilən zaman xarici iqtisadi fəaliyyət iştirakçıları tərəfindən tərtib olunan gömrük bəyannamələri əsasında Dövlət Gömrük Komitəsinin Vahid Avtomatlaşdırılmış İdarəetmə Sistemindən (VAİS) alınmışdır.

Xarici ticarət əlaqələrinə dair aşağıdakı göstəricilər daxil edilmişdir:

- büdcə daxilolmaları haqqında məlumat;
- xarici iqtisadi fəaliyyət iştirakçıları haqqında məlumat;
- ticarət əməliyyatlarının həcmi haqqında məlumat;
- idxal-ixrac əməliyyatlarının həcmi ölkə qrupları (Müstəqil Dövlətlər Birliyi, Avropa İttifaqı), ölkələr, mal qrupları (Xarici İqtisadi Fəaliyyətin Mal Nomenklaturasının 2 rəqəmli kodları üzrə), əsas mallar, mülkiyyət növləri, sövdələşmə xarakterləri, daşınma vasitələri üzrə bölgüsü;

- gömrük hüquqpozmalara qarşı mübarizə haqqında məlumat;

İdxal-ixrac əməliyyatlarının həcmi ABŞ dolları ilə verilmişdir.

Göstəricilər “Azərbaycan Respublikası Xarici Ticarətinin Gömrük Statistikasının Metodologiyası”na əsasən hazırlanmışdır. Xarici ticarətin gömrük statistikasının aparılması üçün ilkin məlumatlar malların gömrük rəsmiləşdirilməsində təqdim olunan gömrük bəyannamələrində göstərilən məlumatlar sayılır.

Azərbaycan Respublikasının idxalına aşağıdakı mallar daxil edilir:

- sərbəst dövriyyə üçün gətirilmiş mallar;
- təkrar idxal olunmuş mallar;
- gömrük ərazisində emal etmək üçün gətirilmiş mallar;
- gömrük ərazisindən kənar emal edildikdən sonra gətirilmiş mallar;
- gömrük nəzarəti altında emal etmək üçün gətirilmiş mallar;
- Azərbaycan Respublikası ərazisinə təkrar ixrac rejiminə müvafiq gətirilmiş mallar;
- Azərbaycan Respublikasının dövlət ərazisində azad ticarət zonası və sərbəst anbarlara gətirilmiş mallar;
- sahibi tərəfindən dövlətin xeyrinə imtina edilən mallar;
- rüsumsuz ticarət mağazalarına gətirilmiş xarici mallar;
- bir il və ya ondan çox müddətə respublikanın ərazisinə müvəqqəti gətirilmiş mallar.

Azərbaycan Respublikasının ixracına aşağıdakı mallar daxil edilir:

- ixrac gömrük rejiminə müvafiq olaraq göndərilmiş mallar;
- sərbəst dövriyyə üçün gətirilmiş, sonradan isə ixrac gömrük rejiminə müvafiq olaraq Azərbaycan Respublikasından göndərilmiş mallar;
- gömrük ərazisində emal edildikdən sonra göndərilmiş mallar;
- gömrük nəzarəti altında emal edildikdən sonra göndərilmiş mallar;
- gömrük ərazisindən kənar emal edilmək üçün göndərilmiş mallar;

- Azərbaycan Respublikası ərazisindən təkrar ixrac rejiminə müvafiq göndərilmiş mallar;
- Azərbaycan Respublikasının ərazisindən kənara azad ticarət zonası və sərbəst anbarlardan göndərilmiş mallar;
- rüsumsuz ticarət mağazalarından Azərbaycan Respublikasının ərazisindən kənara göndərilmiş Azərbaycan və xarici ölkə malları;
- bir il və ondan çox müddətə respublikanın ərazisindən müvəqqəti göndərilmiş mallar.

Xarici ticarətin gömrük statistikasında Azərbaycan Respublikası ərazisindən çıxarılan və bu əraziyə gətirilən aşağıdakı malların uçotunun xüsusiyyətləri vardır:

- ödəniş vasitəsi kimi çıxış etməyən qiymətli metallar, tədavüldə olmayan qiymətli kağızlar, banknotlar və sikkələr ixrac və idxalda onların kommersiya dəyəri üzrə nəzərə alınır;
- xarici kömək üzrə hökumət proqramları çərçivəsində malların gətirilməsi və göndərilməsi də daxil edilməklə hökumətlər arası mal göndərmələr ixrac-idxala bu malların BMT-nin texniki yardım fondunun üzvlük haqları hesabına, hədiyyə və ya borc, mal mübadiləsi (barter) partiyası və ya hərbi təminat və ya restitusiya kimi göndərilməsindən asılı olmayaraq daxil edilir;
- humanitar yardım kimi daxil olmuş əşyalar ixrac və idxala bu malların gömrük orqanlarına gömrük rəsmiləşdirilməsi üçün bildirilmiş dəyəri üzrə daxil edilir;
- bunker yanacağı, ballast, ərzaq və digər materiallar aşağıdakı hallarda nəzərə alınır:
 - Azərbaycan Respublikasının gömrük ərazisində xarici gəmilər və uçan aparatlar üçün satıldıqda;
 - Azərbaycan Respublikasının gömrük ərazisində xarici gəmilərdən və uçan aparatlardan alındıqda.
- bir ildən çox müddətə icarəyə götürülmüş mallar icarəyə götürülmüş malın gətirilmə (göndərilmə) anında tam dəyəri üzrə uçota alınır.

Malların statistik dəyəri vahid bazaya gətirilmiş müqavilələrin (kontraktların) qiymətləri üzrə ABŞ dolları ilə müəyyən edilir.

İdxalın dəyərinin qiymətləndirilməsi malın gömrük bəyannaməsində göstərilmiş SİF-liman və ya SİP-Azərbaycan Respublikasının sərhədində təyinat məntəqəsi baza qiymətlərinə gətirilmiş faktura (kontrakt) dəyəri üzrə aparılır. SİF-(dəyər, sığorta, fraxt)-malın satış şərtidir ki, buna görə malın qiymətinə onun dəyəri, limana qədər malın sığorta edilməsi və nəqli üzrə xərclər daxil edilir.

İxracın dəyərinin qiymətləndirilməsi malların gömrük bəyannaməsində göstərilmiş malların FOB-liman və ya DAF- Azərbaycan Respublikasının sərhədi baza qiymətlərinə gətirilmiş faktura (kontrakt) dəyəri üzrə aparılır. FOB (bortda azad)-malın satılma şərtidir, buna görə malın qiymətinə onun dəyəri, malın çatdırılması və gəmi bortuna yüklənməsi üzrə xərclər daxil edilir.