

IV MUNICIPIO

Guida alla nuova mobilità

3 settembre 2012



www.agenziamobilita.roma.it

ROMA



mobilità



ROMA CAPITALE

Assessorato alle Politiche della Mobilità

“Ora con la Metro B1,
da Talenti
all'Eur
ci metto la metà
del tempo,,



Più facile muoversi a Roma con la B1 e il potenziamento delle linee bus

Far muovere meglio i cittadini, integrando i diversi sistemi di trasporto pubblico e rendendoli più efficienti. Con l'apertura della prima tratta della linea metro B1 e le nuove modifiche alle linee bus del quadrante nord-est della Capitale si riducono i tempi di spostamento, il traffico e l'inquinamento.

La rete progettata per il IV Municipio, con le novità introdotte dopo un'ampia consultazione dei cittadini e delle istituzioni locali, valorizza l'utilizzo della metropolitana B1, fornisce migliori collegamenti con le stazioni ferroviarie, garantisce il servizio di trasporto anche ai quartieri di più recente edificazione.

A Conca d'Oro convergono, dalle zone più estreme del territorio comunale, numerose linee bus realizzando così il nodo di scambio ottimale con altri sistemi di trasporto. Sono stati incrementati e potenziati i collegamenti verso tutte le stazioni ferroviarie della FR1: Fidene, Nuovo Salaria e Nomentana e quartieri come Cinquina, Baseggio, Porta di Roma, Rinascimento.

Nuova offerta di trasporto pubblico viene assicurata a quartieri in precedenza non serviti, come Porta di Roma, Rinascimento, Redicicoli, Casal Boccone, Quarrata. La copertura della rete è stata incrementata di circa 16 km, con tre nuove linee.

Complessivamente le linee modificate nell'ambito del bacino del IV Municipio sono 41, otto sono di nuova istituzione. La prima fase del cambiamento della rete di tpl è scattata il 18 giugno, mentre dal 3 settembre sono diventate operative le modifiche individuate sulla base del monitoraggio sul territorio.

In questa pubblicazione trovate tutte le novità del trasporto di superficie nei Municipi II, III e IV. Complessivamente il piano di riordino ha consentito di attivare 8 nuovi capolinea: Fidene, via Quarrata, Porta di Roma, via Petroni, Conca d'Oro MB1, stazione Nomentana Fr1, via Makallè, via Panaro.

Per segnalazioni e suggerimenti scrivete a b1@agenziamobilita.roma.it.

COME CAMBIA IL TRASPORTO PUBBLICO DI SUPERFICIE

41 linee
su gomma

26 linee rivisitate

8 linee nuove

7 linee sostituite



8 NUOVE LINEE

351	Antamoro / Conca d'Oro
336	Quarrata / Conca d'Oro
435	Porta di Roma / Largo Pugliese
690	Labia / Clodio
82	Nomentana / Termini
83	Valsabbia / Partigiani
89	Makallè / Clodio
60L	Pugliese / Termini



8 NUOVI CAPOLINEA

Fidene	341*
Quarrata	336
Porta di Roma	38, 80, 435
Bernari	350
Conca d'Oro	343, 336, 86, 93, 337
Nomentana	82
Makallè	89
Panaro	84

* momentaneamente in Via Monte Giberto

Maggiore integrazione con la ferrovia (FR1)



Fidene 334, 336, 341
Nuovo Salaria 308, 335, 339, 349, 88, 92, 690
Nomentana linee 82, 84, 135, 342

Nuovi collegamenti



Porta di Roma, Casal Boccone,
Quarrata,
servizi pubblici, centri commerciali

LINEA 80

LINEA 80: Piazza Vimercati - stazione Ostiense

LINEA 80B: Porta di Roma - Piazza Venezia

La linea Porta di Roma - stazione Ostiense è stata divisa in due collegamenti: la 80 tra piazza Vimercati e la stazione Ostiense e la 80B tra Porta di Roma e piazza Venezia. In questo modo viene intensificata la tratta più frequentata tra piazza Venezia e Monte Cervialto. Le due linee effettueranno una nuova fermata in via Monte Cervialto nei pressi di via Gualterio.

LINEA 337

Largo Pugliese



Conca d'Oro MB1

Piazza Sempione

La linea, proveniente dal comune di Fonte Nuova, proseguirà da largo Pugliese alla stazione Conca d'Oro della metro B1 transitando da viale Ionio, viale Adriatico, piazza Sempione e viale Tirreno, allo scopo di aumentare i collegamenti tra la parte esterna della Nomentana, Talenti, piazza Sempione e la stazione della metropolitana.

LINEA 344



Sarà ripristinato il capolinea della stazione metro B di Rebibbia. In questo modo saranno aumentati i collegamenti tra San Basilio e la metro B e tra i due rami della metropolitana B e B1. Da qualsiasi fermata e in qualsiasi direzione si utilizzi il 344 si giungerà a una stazione della metropolitana.

LINEA 690

Viale Lina Cavalieri

ZONA SERPENTARA

La linea 690 che collega largo Labia - a Fidene - a piazzale Clodio è stata deviata a viale Lina Cavalieri per servire meglio la zona della Serpentara. Si aggiunge ai collegamenti 88 e 93.

NOMENTANA



- Potenziamento della linea 60 (Talenti-Piazza Venezia)
- Mantenimento e potenziamento delle corse limitate del 60 (60L) tra Talenti e Termini



Ampliamento della funzione della linea 82 (stazione Nomentana - stazione Termini) con la deviazione a piazza della Repubblica per favorire l'interscambio con la linea A della metropolitana.

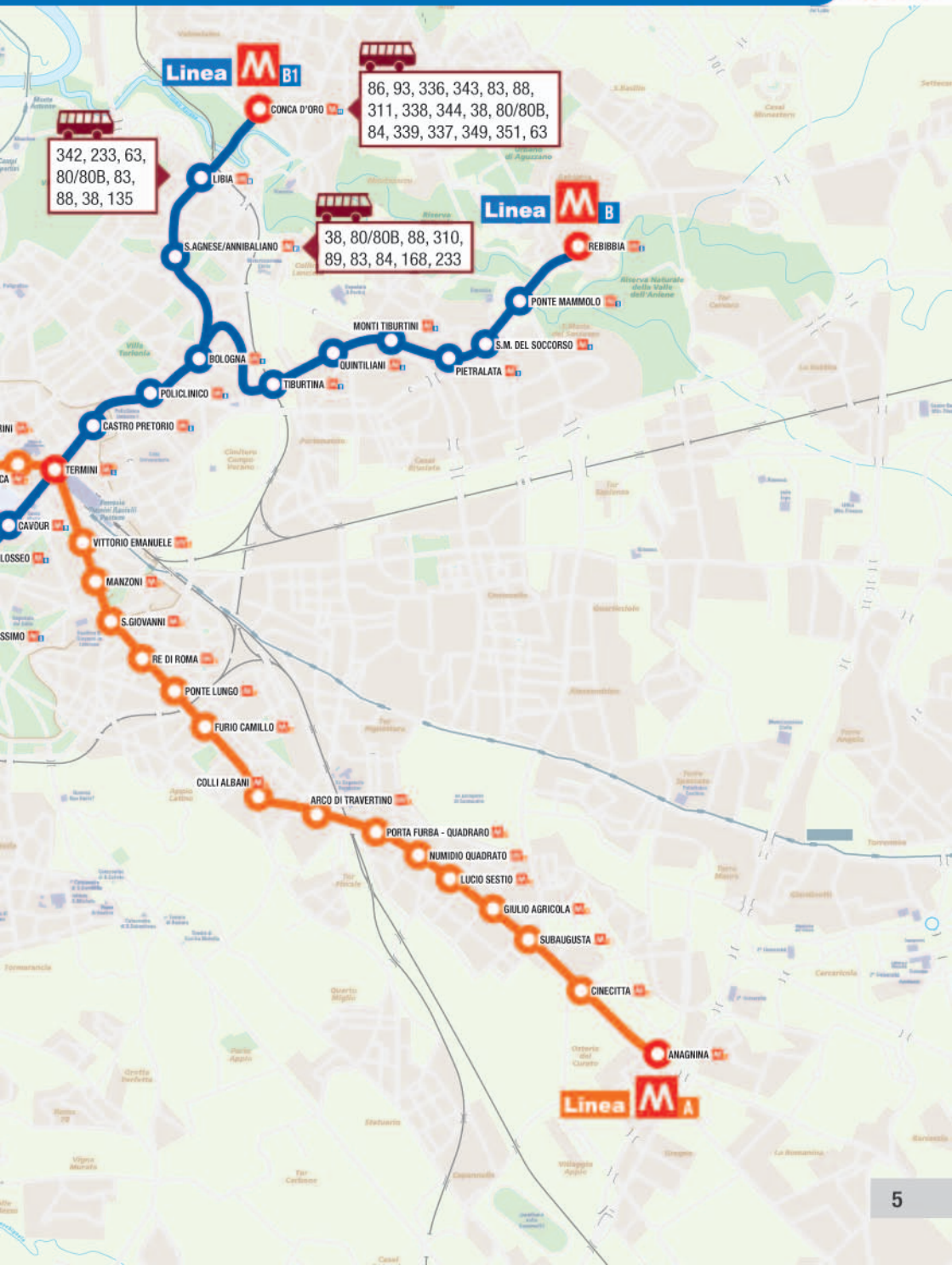
LINEE 82, 335, 342, 810

La linea 82 viene deviata a piazza della Repubblica per favorire l'interscambio con la linea A della metropolitana e con le linee di bus che percorrono via Nazionale. La linea 335 non transita dall'Onpi di Casal Boccone; la linea 342 torna a percorrere viale Etiopia e via Nomentana con interscambio metro B1 alla stazione Libia e interscambio con Fr1 a piazza Adis Abeba. In Centro, per fare spazio al capolinea dell'80 in piazza Venezia, la linea 810 viene prolungata a Monte Savello.

LINEE BUS CHE SI ATTESTANO IN PROSSIMITÀ DELLE NU



NUOVE FERMATE METRO B1



INDICE

	pag.
Tavola 1 FIDENE - PORTA DI ROMA - VIGNE NUOVE	8
Tavola 2 BUFALOTTA	10
Tavola 3 CINQUINA	12
Tavola 4 NUOVO SALARIO - VALMELAINA	14
Tavola 5 CONCA D'ORO	16
Tavola 6 TALENTI - CASAL DE' PAZZI	18
Tavola 7 AFRICANO	20
Tavola 8 NOMENTANO - AFRICANO	22
Tavola 9 TIBURTINA-BOLOGNA	24
Tavola 10 POLICLINICO - CASTRO PRETORIO - STAZIONE TERMINI	26
Indirizzi utili: come raggiungerli	30
Cerca la fermata più vicino a te con il TROVALINEA	33

1 FIDENE - PORTA DI ROMA - VIGNE NUOVE

LINEA 38 - COLLEGAMENTO MB1/MA/FS

collega Porta di Roma a Vigne Nuove, passa per le stazioni Conca d'Oro, Libia e sant'Agnese/Annibaliano della nuova metro B1. Dopo le fermate di corso Trieste e piazza Fiume arriva alla stazione Termini.

LINEA 80/80B - COLLEGAMENTO MB1/MB/FR

è la linea più importante e frequente del IV Municipio. È divisa in due servizi. La 80 viaggia dalla stazione Ostiense a piazza Vimercati e la 80B da piazza Venezia a Porta di Roma. Le fermate sono in viale Aventino, al Circo Massimo, alla metro Colosseo, in via dei Fori, in piazza Venezia, in via del Tritone, in piazza Barberini, in via Boncompagni, in corso Trieste, alle stazioni B1 di sant'Agnese/Annibaliano, Libia e Conca d'Oro, in via Monte Cervialto e a via Baseggio. La linea che attraversa la città da nord a sud, transitando in Centro interscambia con i collegamenti su ferro in cinque punti: a Conca d'Oro, in viale Libia, a sant'Agnese Annibaliano, Colosseo, Circo Massimo e Piramide con la metro B/B1; con la metro A a Barberini e con le linee ferroviarie regionali Fr1, Fr3, Fr5 alla stazione Ostiense.

LINEA 84 - COLLEGAMENTO MB1/FR1

è una delle linee interquartiere del IV Municipio: parte da largo Labia a Fidene, attraversa via Talli, viale Cervi, transita nei pressi della sede Inps, effettua fermata in via delle Vigne Nuove, in via Monte Rocchetta di fronte al IV Municipio, raggiunge la stazione Conca d'Oro della B1 e prosegue per piazza Sempione, la Nomentana, il quartiere Espero, la stazione Nomentana per terminare la corsa in via Panaro al Salario, dopo essere transitata alla stazione sant'Agnese/Annibaliano della B1.

LINEA 88 - COLLEGAMENTO MB1/MB/FR1

parte da largo Labia, attraversa Nuovo Salario e viale Lina Cavalieri, ferma alla stazione Nuovo Salario scende verso i Prati Fiscali da via Comano, transita in via Conca d'Oro ferma alla stazione della metro B1 poi imbocca Ponte delle Valli e attraversa il quartiere Africano fermando in viale Libia e in viale Eritrea. Poi svolta su viale Regina Margherita e percorre viale Regina Elena sino al capolinea di piazzale del Verano. Collega il territorio del IV e del II municipio con le stazioni metro, le ferrovie e i principali poli di attrazione: uffici pubblici e privati, il Policlinico e l'università. Interscambia con il sistema di trasporto su ferro in cinque punti: con la Fr1 a Nuovo Salario e Nomentana; con la metro B1 a Conca d'Oro, Libia, sant'Agnese/Annibaliano e Policlinico.

LINEA 90 - COLLEGAMENTO MB/MBA/FS

è la linea di filobus di Roma Capitale arriva direttamente a Termini: parte da largo Labia, percorre via Talli, piazza Vimercati, Monte Cervialto, via delle Isole Curzolano, piazzale Adriatico. Da piazza Sempione si immette sulla Nomentana sino a Porta Pia.

LINEA 93 - COLLEGAMENTO MB1

è un'altra delle importanti linee locali che arrivano alla stazione Conca d'Oro B1. Parte da largo Monte san Giusto a Castel Giubileo, percorrendo via Monte Urano, via Camerata Picena e il viadotto dei Presidenti arriva a largo Labia; da qui, attraverso viale Lina Cavalieri, viale Titina di Filippo, via Talli, piazza Vimercati, via Monte Cervialto e Val Melaina arriva alla stazione Conca d'Oro.

LINEA 235

collega largo Labia a piazza Vescovio - al Salario percorrendo via Radicofani e la via Salaria.

LINEA 308 - COLLEGAMENTO FR1

è una nuova linea locale che permette ai cittadini del IV Municipio di raggiungere in pochi minuti la stazione della Fr1 della linea ferroviaria Orte-Fiumicino. Parte da via Marmorale, a Cinquina e percorre via della Bufalotta, via di Settebagni, Vigne Nuove, piazza Vimercati, via Comano.

LINEA 334 - COLLEGAMENTO FR1/ROMA NORD

è la linea che collega settori diversi di Roma Nord valicando il Tevere attraverso il raccordo anulare. Parte da via Baseggio, percorre via Talli, via Radicofani, sale a Castel Giubileo per poi scendere sino al raccordo anulare che percorre sino alla via Salaria, dopo aver effettuato fermata in via di Castel Giubileo, risale sul raccordo e lo percorre sino alla via Flaminia che percorre sino alla stazione Saxa Rubra dove scambia con la ferrovia Roma-Nord diretta a Flaminio e la linea bus 029 per l'ospedale sant'Andrea. Il capolinea è davanti al deposito Atac di Grottarossa.

LINEA 336 - COLLEGAMENTO MB1

nuova linea locale che serve per la prima volta la zona di via Quarrata, collega tutte le zone principali del IV Municipio, percorre via Radicofani, viale Titina di Filippo, viale Gino Cervi, il quartiere Vigne Nuove, transita dal mercato di via Conti, presso la sede del IV Municipio di via Monte Rocchetta, dopo una fermata a piazza Sempione termina la corsa a Conca d'Oro MB1.

LINEA 341 - COLLEGAMENTO MB/FR1

collega le stazioni di Ponte Mammolo e Rebibbia della Linea B della metropolitana alla stazione di Fidene della linea ferroviaria regionale Fr1 transitando nel quartiere di Casal de Pazzi, in via Graf, in via Renato Fucini, a Vigne Nuove, a Porta di Roma e lungo la nuova viabilità di viale Carmelo Bene. I bus, in attesa della realizzazione dei lavori terminano temporaneamente le corse in via Montegiberto.

LINEA 339-349 - COLLEGAMENTO MB1/FR1

sono le circolari di zona che arrivano alla metro e alla stazione ferroviaria: partono da piazza Lambertenghi, sulla collina che si trova tra piazza Vimercati e via Conti, fermano in piazza Vimercati, alla stazione del Nuovo Salario della Fr1 e lungo le strade della collina di piazza Gentiloni e via Bonomi. Arrivano alla stazione Conca d'Oro della metro B1.

LINEA 435

è la nuova linea che, per la prima volta serve l'intera via di Casal Boccone. Da Porta di Roma arriva a largo Pugliese, nel cuore del quartiere Talenti. In direzione Porta di Roma effettua corse deviate e prolunga in via Lea Padovani.

LINEA 690 - COLLEGAMENTO FR1

segue lo stesso percorso dell'88 da largo Labia ai Prati Fiscali, poi quello del 69 (via Olimpica, Ponte Milvio, Stadio Olimpico) sino a piazzale Clodio. Collega con la stazione Fr1 Nuovo Salario.

2 BUFALOTTA

LINEA 86 - COLLEGAMENTO MB1/MA

collega la stazione Conca d'Oro a via Marmorale lungo viale Adriatico, via Bufalotta, via di Tor san Giovanni.

LINEA 308 - COLLEGAMENTO FR1

è una nuova linea locale che permette ai cittadini del IV Municipio di raggiungere in pochi minuti la stazione della Fr1 della linea ferroviaria Orte-Fiumicino. Parte da via Marmorale a Cinquina e percorre via della Bufalotta, via di Settebagni, Vigne Nuove, piazza Vimercati, via Comano.

LINEA 338 - COLLEGAMENTO MB1

è una delle linee locali del IV Municipio che ha il compito esclusivo di portare viaggiatori alla B1: parte da via delle Bufalotta, poi svolta a sinistra su via di Settebagni, percorre via delle Vigne Nuove, transita dal mercato di via Conti e dalla sede del IV Municipio. Termina la corsa in largo Valsabbia – alla stazione Val d'Ala della FR1 – dopo aver effettuato una fermata alla metro B1 di Conca d'Oro.

LINEA 340

circolare che collega via della Colonia Agricola, alla Bufalotta alla zona di Cinquina e di via della Marcigliana.

LINEA 350 - COLLEGAMENTO MB

segue il percorso stazione Ponte Mammolo, stazione Rebibbia, Casal de'Pazzi, via Zanardini, via Romagnoli, via Capuana, via Fracchia, via Niccodemi, via Simongini, via della Bufalotta e raggiunge la nuova zona di via Petroni.

LINEA 351 - COLLEGAMENTO MB1

ha il compito di collegare i quartieri Bufalotta, Montesacro Alto e Talenti alla stazione della linea B1 della metropolitana. Percorre via Antamoro, via Zavattini, via Simongini, via Niccodemi, via Fracchia, via Capuana, viale Ionio, via Pantelleria, viale Tirreno.

LINEA 435

è la nuova linea che, per la prima volta serve l'intera zona di via di Casal Boccone. Da Porta di Roma arriva largo Pugliese, nel cuore del quartiere Talenti.

TAVOLA 3



3 CINQUINA

LINEA 86 - COLLEGAMENTO MB1/MA

collega la stazione Conca d'Oro a via Marmorale lungo viale Adriatico, via Bufalotta, via di Tor san Giovanni.

LINEA 308 - COLLEGAMENTO FR1

è una nuova linea locale che permette ai cittadini del IV Municipio di raggiungere in pochi minuti la stazione della Fr1 della linea ferroviaria Orte-Fiumicino. Parte da via Marmorale a Cinquina e percorre via della Bufalotta, via di Settebagni, Vigne Nuove, piazza Vimercati, via Comano.

LINEA 340

circolare collega via della Colonia Agricola, alla Bufalotta alla zona di Cinquina e di via della Marcigliana.

4 NUOVO SALARIO - VALMELAINA

LINEA 38 - COLLEGAMENTO MB1

collega Porta di Roma a Vigne Nuove, passa per le stazioni Conca d'Oro, Libia e sant'Agnese/Annibaliano della nuova metro B1. Dopo le fermate di corso Trieste e piazza Fiume arriva alla stazione Termini.

LINEA 69

è la storica linea tangenziale della zona che parte da largo Pugliese e arriva a piazzale Clodio, percorrendo via Ugo Ojetti, viale Ionio, via dei Prati Fiscali e la via Olimpica. Ferma nei pressi dello stadio Olimpico, del Foro Italo e di piazzale Maresciallo Giardino.

LINEA 80/80B - COLLEGAMENTO MB1/MB/FR

è la linea più importante e frequente del IV Municipio. È divisa in due servizi. La 80 viaggia dalla stazione Ostiense a piazza Viminale e la 80B da piazza Venezia a Porta di Roma. Le fermate sono in viale Aventino, al Circo Massimo, alla metro Colosseo, in via dei Fori, in piazza Venezia, in via del Tritone, in piazza Barberini, in via Boncompagni, in corso Trieste, alle stazioni B1 di sant'Agnese/Annibaliano, Libia e Conca d'Oro, in via Monte Cervialto e a via Baseggio. La linea che attraversa la città da nord a sud, transitando in Centro interscambia con i collegamenti su ferro in cinque punti: a Conca d'Oro, in viale Libia, a sant'Agnese Annibaliano, Colosseo, Circo Massimo e Piramide con la metro B/B1; con la metro A a Barberini e con le linee ferroviarie regionali Fr1, Fr3, Fr5 alla stazione Ostiense.

LINEA 86 - COLLEGAMENTO MB1

collega la stazione Conca d'Oro a via Marmorale lungo l'attuale percorso: viale Adriatico-via Bufalotta, via di Tor san Giovanni.

LINEA 88 - COLLEGAMENTO MB1/MB/FR1

parte da largo Labia, attraversa Nuovo Salario e viale Lina Cavalieri, ferma alla stazione Nuovo Salario scende verso i Prati Fiscali da via Comano, transita in via Conca d'Oro ferma alla stazione della metro B1 poi imbocca Ponte delle Valli e attraversa il quartiere Africano fermando in viale Libia e in viale Eritrea. Poi svolta su viale Regina Margherita e percorre viale Regina Elena sino al capolinea di piazzale del Verano. Collega il territorio del IV e del II municipio con le stazioni metro, le ferrovie e i principali poli di attrazione: uffici pubblici e privati, il Policlinico e l'università. Interscambia con il sistema di trasporto su ferro in cinque punti: con la Fr1 a Nuovo Salario e Nomentana; con la metro B1 a Conca d'Oro, Libia, sant'Agnese/Annibaliano e Policlinico.

LINEA 90 - COLLEGAMENTO MA/MB/FS

è la linea di filobus di Roma Capitale che arriva direttamente a Termini: parte da largo Labia, percorre via Talli, piazza Viminale, Monte Cervialto, via delle Isole Curzolane, piazzale Adriatico. Da piazza Sempione si immette sulla Nomentana sino a Porta Pia.

LINEA 92 - COLLEGAMENTO MA/MB/FR/FS

collega piazza Filattiera direttamente con Termini percorrendo via Molazzana, e via Comano, ferma su via dei Prati Fiscali e raggiunge largo Somalia e piazza Vescovio. Poi transita nel

quartiere Salario: via Tagliamento, via Sebino, via Piave. Collega con la stazione Fr1 Nuovo Salario.

LINEA 93 - COLLEGAMENTO MB1

è un'altra delle importanti linee locali che arrivano alla stazione Conca d'Oro B1. Parte da largo Monte san Giusto a Castel Giubileo, percorrendo via Monte Urano, via Camerata Picena e il viadotto dei Presidenti arriva a largo Labia; da qui, attraverso viale Lina Cavalieri, viale Titina de Filippo, via Talli, piazza Viminale, via Monte Cervialto, Val Melaina e arriva alla stazione Conca d'Oro.

LINEA 308 - COLLEGAMENTO FR1

è una nuova linea locale che permette ai cittadini del IV Municipio di raggiungere in pochi minuti la stazione della linea ferroviaria Orte-Fiumicino (Fr1). Parte da via Marmorale a Cinquina e percorre via della Bufalotta, via di Settebagni, Vigne Nuove, piazza Viminale, via Comano.

LINEA 335 - COLLEGAMENTO FR1

è un'altra delle linee che permette ai cittadini del IV Municipio di raggiungere velocemente la linea ferroviaria regionale Fr1 (Orte-Fiumicino aeroporto). Parte da via Pirandello e transita in via Grazia Deledda, via Francesco d'Ovidio, via Renato Fucini, la zona di Prati Verdi e di via Zavattini poi attraversa via delle Vigne Nuove e via delle Isole Curzolane, dopo aver fatto fermata in via Gualterio raggiunge la stazione Nuovo Salario della Fr1 da dove è possibile raggiungere anche Tuscolana, Ostiense e Trastevere

LINEA 336 - COLLEGAMENTO MB1

nuova linea locale che serve per la prima volta la zona di via Quarrata, collega tutte le zone principali del IV Municipio, percorre via Radicofani, viale Titina de Filippo, viale Gino Cervi, il quartiere Vigne Nuove, transita dal mercato di via Conti, presso la sede del IV Municipio di via Monte Rocchetta, dopo una fermata a piazza Sempione termina la corsa a Conca d'Oro MB1.

LINEA 339-349 - COLLEGAMENTO MB1/FR1

sono le circolari di zona che arrivano alla metro e alla stazione ferroviaria: partono da piazza Lambertenghi, sulla collina che si trova tra piazza Viminale e via Conti, fermano in piazza Viminale, alla stazione del Nuovo Salario della Fr1 e lungo le strade della collina di piazza Gentiloni e via Bonomi. Arrivano alla stazione Conca d'Oro della metro B1.

LINEA 343 - COLLEGAMENTO MB1/MB

collega le stazioni Conca d'Oro della B1 e Ponte Mammolo della linea B della metropolitana percorrendo piazza Sempione, via Nomentana, via di Casale san Basilio, quartiere san Basilio, via Tiburtina, stazione Rebibbia. Nella zona di Talenti, in direzione di Ponte Mammolo, i bus transitano anche da via Fabbri e via Buazzelli.

LINEA 690 - COLLEGAMENTO FR1

segue lo stesso percorso dell'88 da largo Labia ai Prati Fiscali, poi quello del 69 (via Olimpica, Ponte Milvio, Stadio Olimpico) sino a piazzale Clodio. Collega con la stazione Fr1 Nuovo Salario.

5 CONCA D'ORO

LINEA 63 - COLLEGAMENTO MB1/MA/MB

è l'altra linea centrale della zona. Arriva a Monte Savello, nei pressi dell'anagrafe e dell'ospedale Fatebenefratelli. Parte da via Rossellini, nella zona di nuovo Casal Boccone, transita da Talenti lungo via Ugo Ojetti poi percorrendo viale Tirreno arriva alla stazione Conca d'Oro della metro B1. Prosegue per largo Somalia, piazza Vescovio, via Nemorense, via Boncompagni, piazza Barberini, via del Tritone, via del Corso, piazza Venezia.

LINEA 83 - COLLEGAMENTO MB1/MA/MB/FS

è una nuova linea che da largo Valsabbia raggiunge la stazione Ostiense passando per il centro. Dopo una fermata alla stazione Conca d'Oro della metro B1, percorre il ponte delle Valli, viale Libia, via Panaro, via Tagliamento, piazza Fiume, via Boncompagni, piazza Barberini, via del Tritone, via del Corso, piazza Venezia, via del Teatro Marcello, via Luigi Petroselli, lungotevere, Testaccio, Piramide.

LINEA 84 - COLLEGAMENTO MB1/FR1

è una delle linee interquartiere del IV Municipio: parte da largo Labia a Fidene, attraversa via Talli, viale Cervi, transita nei pressi della sede Inps, effettua fermata in via delle Vigne Nuove, in via Monte Rocchetta di fronte al IV Municipio, raggiunge la stazione Conca d'Oro della B1 e prosegue per piazza Sempione, la Nomentana, il quartiere Espero, la stazione Nomentana per terminare la corsa in via Panaro al Salario, dopo essere transitato alla stazione sant'Agnese/Annibaliano della B1.

LINEA 88 - COLLEGAMENTO MB1/MB/FR1

parte da largo Labia, attraversa Nuovo Salario e viale Lina Cavalieri, ferma alla stazione Nuovo Salario scende verso i Prati Fiscali da via Comano, transita in via Conca d'Oro ferma alla stazione della metro B1 poi imbocca Ponte delle Valli e attraversa il quartiere Africano fermando in viale Libia e in viale Eritrea. Poi svolta su viale Regina Margherita e percorre viale Regina Elena sino al capolinea di piazzale del Verano. Collega il territorio del IV e del II Municipio con le stazioni metro, le ferrovie e i principali poli di attrazione: uffici pubblici e privati, il Policlinico e l'università. Interscambia con il sistema di trasporto su ferro in cinque punti: con la Fr1 a Nuovo Salario e Nomentana; con la metro B1 a Conca d'Oro, Libia, sant'Agnese/Annibaliano e Policlinico.

LINEA 311 - COLLEGAMENTO MB/MB1

è una delle linee a carattere tangenziale del IV Municipio. Parte da via Val di Lanzo, effettua fermata nei pressi della metro B1 di Conca d'Oro e a piazza Sempione, poi transita nella zona di viale Marx e di via Casal de Pazzi raggiungendo la stazione Rebibbia della metro B. Utilizzando la linea 311, da qualsiasi fermata e in qualsiasi direzione si raggiunge, comunque una stazione della metropolitana B.

LINEA 337 - COLLEGAMENTO MB1

è una linea interurbana; parte dal comune di Fonte Nuova e collega la parte esterna della via Nomentana alla stazione Conca d'Oro della metro B1, percorre la via Nomentana tra Fonte Nuova e via di Casal Boccone, via di Casal Boccone, via Ugo Ojetti, largo Pugliese, viale Ionio, piazzale Adriatico, piazza Sempione e viale Tirreno, consente, quindi di raggiungere dalla provincia il IV Municipio e la metropolitana di Conca d'Oro.

LINEA 342 - COLLEGAMENTO MB1/FR1

è una linea a carattere locale. Parte da largo Somalia e arriva in viale Marx transitando dalla stazione della metro B1 di Libia, all'interno del quartiere Monte Sacro, in viale Adriatico, in via della Bufalotta, in via Renato Fucini e in viale Graf.

LINEA 343 - COLLEGAMENTO MB1/MB

collega le stazioni Conca d'Oro della B1 e Ponte Mammolo della linea B della metropolitana seguendo il percorso consueto lungo piazza Sempione, via Nomentana, via di Casale san Basilio, quartiere san Basilio, via Tiburtina, stazione Rebibbia. Nella zona di Talenti, in direzione di Ponte Mammolo, i bus transitano anche da via Fabbri e via Buazzelli.

LINEA 344 - COLLEGAMENTO MB/MB1

è una delle linee tangenziali del IV Municipio: collega largo Valtouranche e la stazione Conca d'Oro della metropolitana B1 alla stazione Rebibbia della linea B della metropolitana lungo piazza Sempione, viale Ettore Romagnoli, Talenti Casal Boccone, via del Casale san Basilio, quartiere san Basilio, via Tiburtina. Utilizzando la linea 344, da qualsiasi fermata e in qualsiasi direzione si raggiunge, comunque una stazione della metropolitana.

6 TALENTI - CASAL DE' PAZZI

LINEA 60 - COLLEGAMENTO MA/MB

arriva direttamente in Centro, a piazza Venezia; da Largo Pugliese percorre la via Nomentana sino a Porta Pia, poi via XX Settembre e via Nazionale. È affiancata dalle corse limitate della 60L che si fermano alla stazione Termini.

LINEA 63 - COLLEGAMENTO MB1/MA/MB

è l'altra linea centrale della zona. Arriva a Monte Savello, nei pressi dell'anagrafe e dell'ospedale Fatebenefratelli. Parte da via Rossellini, nella zona di nuovo Casal Boccone, transita da Talenti lungo via Ugo Ojetti poi percorrendo viale Tirreno arriva alla stazione Conca d'Oro della metro B1. Prosegue per largo Somalia, piazza Vescovio, via Nemorense, via Boncompagni, piazza Barberini, via del Tritone, via del Corso, piazza Venezia.

LINEA 69

è la storica linea tangenziale della zona che parte da largo Pugliese e arriva a piazzale Clodio, percorrendo via Ugo Ojetti, viale Ionio, via dei Prati Fiscali e la via Olimpica. Ferma nei pressi dello stadio Olimpico, del Foro Italico e di piazzale Maresciallo Giardino.

LINEA 86 - COLLEGAMENTO MB1/MA

collega la stazione Conca d'Oro a via Marmorale lungo viale Adriatico, via Bufalotta, via di Tor san Giovanni.

LINEA 434

da largo Pugliese, nel quartiere Talenti, dopo aver raggiunto il quartiere san Basilio transita da Torracchia, Casal Monastero e sant'Alessandro per effettuare capolinea in via Dante da Maiano.

LINEA 435

è la nuova linea che, per la prima volta serve l'intera zona di via di Casal Boccone. Da Porta di Roma arriva largo Pugliese, nel cuore del quartiere Talenti.

LINEA 308P

alle corse ordinarie del 308 (stazione Nuovo Salario Fr1-Cinquina) si aggiungono le corse speciali del 308P, attive solo nei giorni di scuola che collegano viale Baseggio a via Dante da Maiano con percorso lungo via delle Vigne Nuove, via della Bufalotta, via della Cesarina, via Nomentana. Le corse del 308 sono a orario.

LINEA 311 - COLLEGAMENTO MB/MB1

è una delle linee a carattere tangenziale del IV Municipio. Parte da via Val di Ianzo, effettua fermata nei pressi della metro B1 di Conca d'Oro e a piazza Sempione, poi transita nella zona di viale Marx e di via Casal de' Pazzi raggiungendo la stazione Rebibbia della metro B. Utilizzando la linea 311, da qualsiasi fermata e in qualsiasi direzione si raggiunge, comunque una stazione della metropolitana B.

LINEA 335 - COLLEGAMENTO FR1

è un'altra delle linee che permette ai cittadini del IV Municipio di raggiungere velocemente la linea ferroviaria regionale Fr1 (Orte-Fiumicino aeroporto). Parte da via Pirandello e transita in via Grazia Deledda, via Francesco d'Ovidio, via Renato Fucini, la zona di Prati Verdi e di via Zavattini poi attraversa via delle Vigne Nuove e via delle Isole Curzolane, dopo aver fatto fermata in via Gualterio raggiunge la stazione Nuovo Salario della Fr1 da dove è possibile raggiungere anche Tuscolana, Ostiense e Trastevere.

LINEA 342 - COLLEGAMENTO MB1/FR1

è una linea a carattere locale. Parte da largo Somalia e arriva in viale Marx transitando dalla stazione della metro B1 di Conca d'Oro, all'interno del quartiere Monte Sacro, in viale Adriatico, in via della Bufalotta, in via Renato Fucini e in viale Graf.

LINEA 343 - COLLEGAMENTO MB1/MB

collega le stazioni Conca d'Oro della B1 e Ponte Mammolo della linea B della metropolitana seguendo il percorso consueto lungo piazza Sempione, via Nomentana, via di Casale san Basilio, quartiere san Basilio, via Tiburtina, stazione Rebibbia. Nella zona di Talenti, in direzione di Ponte Mammolo, i bus transitano anche da via Fabbri e via Buazzelli.

LINEA 344 - COLLEGAMENTO MB/MB1

è una delle linee tangenziali del IV municipio: collega largo Valtouranche e la stazione Conca d'Oro della metropolitana B1 alla stazione Rebibbia della linea B della metropolitana lungo piazza Sempione, viale Ettore Romagnoli, Talenti Casal Boccone, via del Casale san Basilio, quartiere san Basilio, via Tiburtina. Utilizzando la linea 344, da qualsiasi fermata e in qualsiasi direzione si raggiunge, comunque una stazione della metropolitana.

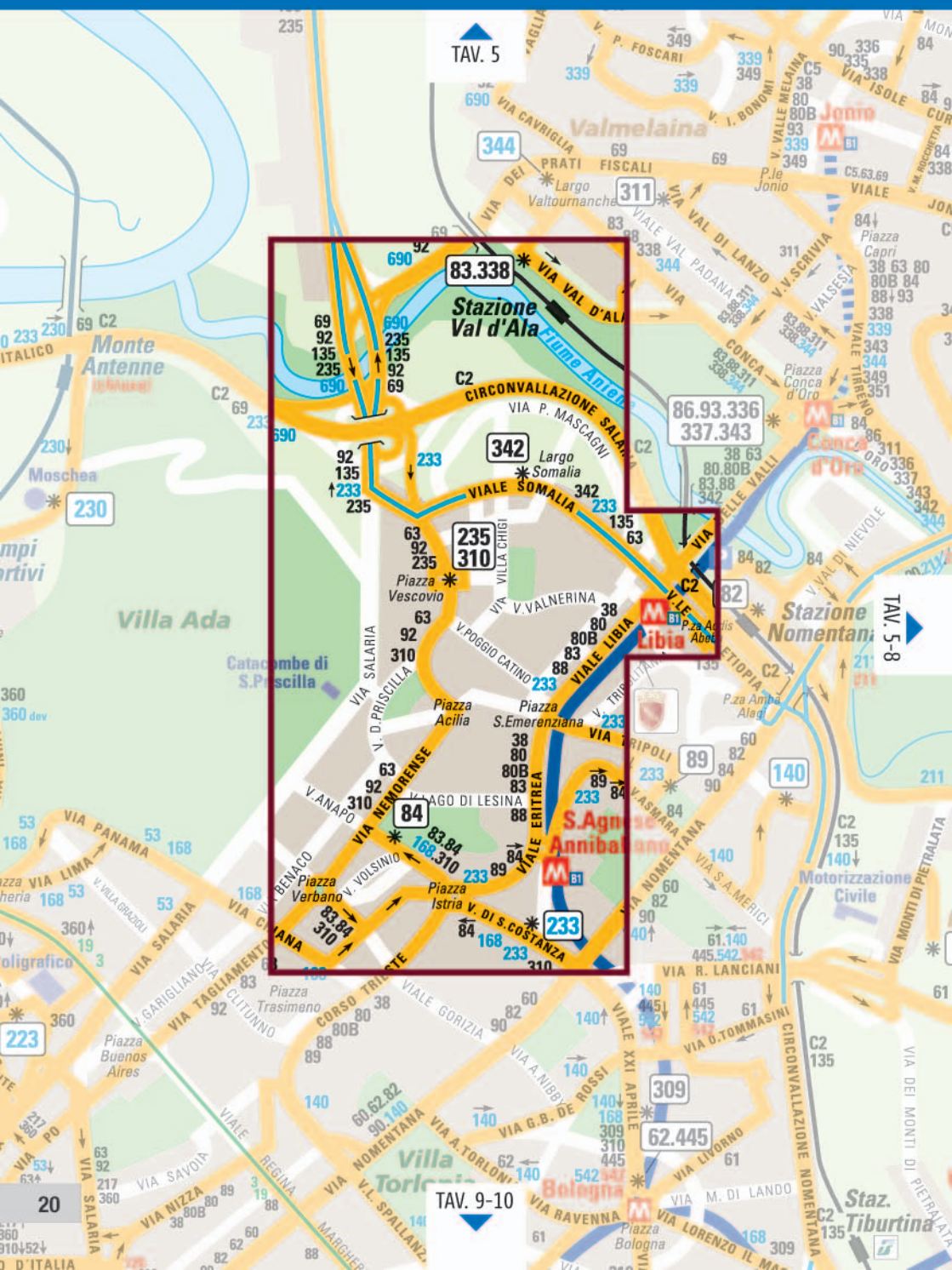
LINEA 350 - COLLEGAMENTO MB

segue il percorso stazione Ponte Mammolo, stazione Rebibbia, Casal de'Pazzi, via Zanardini, via Romagnoli, via Capuana, via Fracchia, via Niccodemi, via Simongini, via della Bufalotta e raggiunge la nuova zona di via Petroni.

LINEA 351 - COLLEGAMENTO MB1

ha il compito di collegare i quartieri Bufalotta, Montesacro Alto e Talenti alla stazione della linea B della metropolitana. Percorre via Antamoro, via Zavattini, via Simongini, via Niccodemi, via Fracchia, via Capuana, viale Ionio, via Pantelleria, viale Tirreno.

TAVOLA 7



7 AFRICANO

LINEA 63 - COLLEGAMENTO MB1/MA

è l'altra linea centrale della zona. Arriva a Monte Savello, nei pressi dell'anagrafe e dell'ospedale Fatebenefratelli. Parte da via Rossellini, nella zona di nuovo Casal Boccone, transita da Talenti lungo via Ugo Ojetti poi percorrendo viale Tirreno arriva alla stazione Conca d'Oro della metro B1. Prosegue per largo Somalia, piazza Vescovio, via Nemorense, via Boncompagni, piazza Barberini, via del Tritone, via del Corso, piazza Venezia.

LINEA 80/80B - COLLEGAMENTO MB1/MB/FR

è la linea più importante e frequente del IV Municipio. È divisa in due servizi. La 80 viaggia dalla stazione Ostiense a piazza Viminata e la 80B da piazza Venezia a Porta di Roma. Le fermate sono in viale Aventino, al Circo Massimo, alla metro Colosseo, in via dei Fori, in piazza Venezia, in via del Tritone, in piazza Barberini, in via Boncompagni, in corso Trieste, alle stazioni B1 di sant'Agnese/Annibaliano, Libia e Conca d'Oro, in via Monte Cervialto e a via Baseggio. La linea che attraversa la città da nord a sud, transitando in Centro interscambia con i collegamenti su ferro in cinque punti: a Conca d'Oro, in viale Libia, a sant'Agnese Annibaliano, Colosseo, Circo Massimo e Piramide con la metro B/B1; con la metro A a Barberini e con le linee ferroviarie regionali Fr1, Fr3, Fr5 alla stazione Ostiense.

LINEA 83 - COLLEGAMENTO MB1/MB/MA/FR

è una nuova linea che da largo Valsabbia raggiunge la stazione Ostiense passando per il centro. Dopo una fermata alla stazione Conca d'Oro della metro B1, percorre il ponte delle Valli, viale Libia, via Panaro, via Tagliamento, piazza Fiume, via Boncompagni, piazza Barberini, via del Tritone, via del Corso, piazza Venezia, via del Teatro Marcello, via Luigi Petroselli, lungotevere, Testaccio, Piramide.

LINEA 84 - COLLEGAMENTO MB1/FR1

è una delle linee interquartiere del IV Municipio: parte da largo Labia a Fidene, attraversa via Talli, viale Cervi, transita nei pressi della sede Inps, effettua fermata in via delle Vigne Nuove, in via Monte Rocchetta di fronte al IV Municipio, raggiunge la stazione Conca d'Oro della B1 e prosegue per piazza Sempione, la Nomentana, il quartiere Espero, la stazione Nomentana per terminare la corsa in via Panaro al Salario, dopo essere transitata alla stazione sant'Agnese/Annibaliano della B1.

LINEA 86 - COLLEGAMENTO MB1/MA

collega la stazione Conca d'Oro a via Marmurale lungo viale Adriatico, via Bufalotta, via di Tor san Giovanni.

LINEA 88 - COLLEGAMENTO MB1/MB/FR1

parte da largo Labia, attraversa Nuovo Salario e viale Lina Cavalieri, ferma alla stazione Nuovo Salario scende verso i Prati Fiscali da via Comano, transita in via Conca d'Oro ferma alla stazione della metro B1 poi imbocca Ponte delle Valli e attraversa il quartiere Africano fermando in viale Libia e in viale Eritrea. Poi svolta su viale Regina Margherita e percorre viale Regina Elena sino al capolinea di piazzale del Verano. Collega

il territorio del IV e del II Municipio con le stazioni metro, le ferrovie e i principali poli di attrazione: uffici pubblici e privati, il Policlinico e l'università. Interscambia con il sistema di trasporto su ferro in cinque punti: con la Fr1 a Nuovo Salario e Nomentana; con la metro B1 a Conca d'Oro, Libia, sant'Agnese/Annibaliano e Policlinico.

LINEA 89 - COLLEGAMENTO MB1/MA/ROMA NORD

è una nuova linea che da piazza sant'Emereziana arriva a piazzale Clodio. Percorre viale Eritrea, corso Trieste, via Nizza, piazza Fiume, corso Italia, Villa Borghese, piazzale Flaminio, piazza Mazzini. Interscambia con la rete su ferro in due punti: con la metro B1 a sant'Agnese/Annibaliano; con la metro A e con la ferrovia Roma-Nord a piazzale Flaminio.

LINEA 92 - COLLEGAMENTO MB/FR

collega piazza Filatteria direttamente con Termini percorrendo via Molazzana, e via Comano, ferma su via dei Prati Fiscali e raggiunge largo Somalia e piazza Vescovio. Poi transita nel quartiere Salario: via Tagliamento, via Sebino, via Piave. Collega con la stazione Fr1 Nuovo Salario.

LINEA 135 - COLLEGAMENTO MB1/MB/FR1

collega la stazione Tiburtina a Settebagni, percorre la tangenziale tra viale Somalia e via Salaria. Interscambia con il sistema di trasporto su ferro in quattro punti: a Settebagni e alla stazione Nomentana con la FR1, a piazza Gondar (stazione Libia MB1) e alla stazione Tiburtina con la metro B e linee Fr.

LINEA 235

collega largo Labia a piazza Vescovio – al Salario percorrendo via Radicofani e la via Salaria.

LINEA 310 - COLLEGAMENTO MA/MB/MB1

collega la stazione Termini a piazza Vescovio transitando da piazza Indipendenza, viale Ippocrate, ferma nei pressi del Policlinico e dell'università La Sapienza, percorre viale XXI Aprile, via Panaro e via Nemorense. Transita nei pressi delle stazioni Bologna e sant'Agnese Annibaliano di metro B/B1.

LINEA 338 - COLLEGAMENTO MB1

è una delle linee locali del IV Municipio che ha il compito esclusivo di portare viaggiatori alla B1: parte da via delle Bufalotta, poi svolta a sinistra su via di Settebagni, percorre via delle Vigne Nuove, transita dal mercato di via Conti e dalla sede del IV Municipio. Termina la corsa in largo Valsabbia – alla stazione Val d'Ala della FR1 – dopo aver effettuato una fermata di fronte alla metro B1 di Conca d'Oro.

LINEA 342 - COLLEGAMENTO MB1

parte da largo Somalia e arriva in viale Marx transitando nei pressi della stazione Libia metro B1, all'interno del quartiere Monte Sacro, in viale Adriatico, in via della Bufalotta, in via Renato Fucini e in viale Graf.

8 NOMETANO - AFRICANO

LINEA 60 - COLLEGAMENTO MA

arriva direttamente in Centro, a piazza Venezia; da Largo Pugliese percorre la via Nomentana sino a Porta Pia, poi via XX Settembre e via Nazionale. È affiancata dalle corse limitate della 60L che si fermano alla stazione Termini. Ha corrispondenza con le linee su ferro a Repubblica (metro A).

LINEA 69

è la storica linea tangenziale della zona che parte da largo Pugliese e arriva a piazzale Clodio, percorrendo via Ugo Ojetti, viale Ionio, via dei Prati Fiscali e la via Olimpica, ferma nei pressi dello stadio Olimpico, del Foro Italico e di piazzale Maresciallo Giardino.

LINEA 82 - COLLEGAMENTO FR1/MA/MB/FS

arriva alla stazione Termini. Parte da piazza Sempione e percorre la via Nomentana come 60-60L e 90. Effettua fermata a Porta Pia, in via XX Settembre e in piazza della Repubblica. Ha corrispondenza con le stazioni Fr1 Nomentana e Termini MA e MB.

LINEA 84 - COLLEGAMENTO MB1/FR1

è una delle linee interquartiere del IV Municipio: parte da largo Labia a Fidene, attraversa via Talli, viale Cervi, transita nei pressi della sede Inps, effettua fermata in via delle Vigne Nuove, in via Monte Rocchetta di fronte al IV Municipio, raggiunge la stazione Conca d'Oro della B1 e prosegue per piazza Sempione, la Nomentana, il quartiere Espero, la stazione Nomentana per terminare la corsa in via Panaro al Salario, dopo essere transitata alla stazione sant'Agnese/Annibaliano della B1.

LINEA 86 - COLLEGAMENTO MB1

collega la stazione Conca d'Oro a via Marmorale lungo l'attuale percorso: viale Adriatico-via Bufalotta, via di Tor san Giovanni.

LINEA 89 - COLLEGAMENTO MB1/MA/ROMA NORD

è una nuova linea che da piazza sant'Emerenziana arriva a piazzale Clodio. Percorre viale Eritrea, corso Trieste, via Nizza, piazza Fiume, corso Italia, Villa Borghese, piazzale Flaminio, piazza Mazzini. Interscambia con la rete su ferro in due punti: con la metro B1 a sant'Agnese/Annibaliano; con la metro A e con la ferrovia Roma-Nord a piazzale Flaminio.

LINEA 90 - COLLEGAMENTO MA/MB

è la linea di filobus che arriva direttamente a Termini: parte da largo Labia, percorre via Talli, piazza Vimercati, Monte Cervialto, via delle Isole Curzolane, piazzale Adriatico. Da piazza Sempione si immette sulla Nomentana sino a Porta Pia.

LINEA 211 - COLLEGAMENTO METRO B/FS

è una delle linee a carattere tangenziale del IV Municipio. Parte da via Cimone e dopo aver percorso via Nomentana, via di Pietralata e via Tiburtina arriva alla stazione Tiburtina.

LINEA 233 - COLLEGAMENTO MB1/ROMA NORD

collega via di santa Costanza (stazione sant'Agnese/Annibaliano metro B1) a Ponte Milvio. Transita dalla stazione di Acqua Acetosa della Ferrovia Roma Nord.

LINEA 336 - COLLEGAMENTO MB1

nuova linea locale che serve per la prima volta la zona di via Quarrata, collega tutte le zone principali del IV Municipio, percorre via Radicofani, viale Titina de Filippo, viale Gino Cervi, il quartiere Vigne Nuove, transita dal mercato di via Conti, presso la sede del IV Municipio di via Monte Rocchetta, dopo una fermata a piazza Sempione termina la corsa a Conca d'Oro MB1.

LINEA 337 - COLLEGAMENTO MB1

è una linea interurbana; parte dal comune di Fonte Nuova e collega la parte esterna della via Nomentana alla stazione Conca d'Oro della metro B1, percorre la via Nomentana tra Fonte Nuova e via di Casal Boccone, via di Casal Boccone, via Ugo Ojetti, largo Pugliese, viale Ionio, piazzale Adriatico, piazza Sempione e viale Tirreno, consente, quindi di raggiungere dalla provincia il IV Municipio e la metropolitana di Conca d'Oro.

LINEA 342 - COLLEGAMENTO MB1/FR

parte da largo Somalia e arriva in viale Marx transitando nei pressi della stazione Libia metro B1, all'interno del quartiere Monte Sacro, in viale Adriatico, in via della Bufalotta, in via Renato Fucini e in viale Graf.

LINEA 351 - COLLEGAMENTO MB1

ha il compito di collegare i quartieri Bufalotta, Montesacro Alto e Talenti alla stazione della linea B1 della metropolitana. Percorre via Antamoro, via Zavattini, via Simongini, via Niccodemi, via Fracchia, via Capuana, viale Ionio, via Pantelleria, viale Tirreno. Nella zona di via Antamoro sostituisce la linea 350.

LINEA 542 - COLLEGAMENTO MB1/MB/ TERMINI-GIARDINETTI

collega Centocelle (piazza dei Tribunali nei giorni festivi) e viale delle Provincie. Da viale delle Provincie arriva al capolinea di piazzale del Verano.

9 TIBURTINA - BOLOGNA

Linee che raggiungono il quadrante:

- linee ferroviarie regionali Fr1 (Orte-Fiumicino aeroporto) e Fr2 (Roma-Tivoli)
- linee ferroviarie nazionali
- collegamenti Cotral direttrici Nomentana e Salaria
- metro B/B1 (fermate Bologna-Tiburtina)

LINEA 88 - COLLEGAMENTO MB1/MB/FR1

parte da largo Labia, attraversa Nuovo Salario e viale Lina Cavalieri, ferma alla stazione Nuovo Salario scende verso i Prati Fiscali da via Comano, transita in via Conca d'Oro ferma alla stazione della metro B1 per imboccare Ponte delle Valli e attraversa il quartiere Africano fermando in viale Libia e in viale Eritrea. Svolta su viale Regina Margherita e percorre viale Regina Elena sino al capolinea di piazzale del Verano. Collega il territorio del IV e del II Municipio con le stazioni metro, le ferrovie e i principali poli di attrazione: uffici pubblici e privati, il Policlinico e l'università. Interscambia con il sistema di trasporto su ferro in cinque punti: con la Fr1 a Nuovo Salario e Nomentana; con la metro B1 a Conca d'Oro, Libia, sant'Agnese/Annibaliano e Policlinico.

LINEA 310 - COLLEGAMENTO MA/MB/MB1

collega la stazione Termini a piazza Vescovio transitando da piazza Indipendenza, viale Ippocrate, ferma nei pressi del Policlinico e dell'università La Sapienza, percorre viale XXI Aprile, via Panaro e via Nemorense. Transita nei pressi delle stazioni Bologna e sant'Agnese Annibaliano di metro B/B1.

LINEA 542 - COLLEGAMENTO MB1/MB/TERMINI-GIARDINETTI

mantiene il percorso consueto tra Centocelle (piazza dei Tribuni nei giorni festivi) e viale delle Provincie. Da viale delle Provincie arriva al capolinea di piazzale del Verano.

TUTTE LE LINEE BUS CHE TRANSITANO NELLA ZONA:

C2 - C3 - 111 - 135 - 168 - 211 - 409 - 490 - 491 - 492 - 495 - 649 - 120 - 163 - 448 - 545 - 649 - 542 - 309 - 310 - 440 - 61-140 - 120F

10 POLICLINICO - CASTRO PRETORIO - STAZIONE TERMINI

Linee che raggiungono il quadrante:

- metro A
- metro B/B1
- ferrovie regionali Fr4-Fr5-Fr6-Fr7-Fr8
- linee ferroviarie nazionali
- ferrovia regionale Termini-Giardinetti
- Leonardo Express Termini-aeroporto di Fiumicino

Dai municipi II e IV metro B/B1

LINEA 38 - COLLEGAMENTO MA/MB1/FS

collega Porta di Roma a Vigne Nuove, passa per le stazioni Conca d'Oro, Libia e sant'Agnes/Annibaliano della nuova metro B1. Dopo le fermate di corso Trieste e piazza Fiume arriva alla stazione Termini.

LINEA 60 - COLLEGAMENTO MA/MB

arriva direttamente in Centro, a piazza Venezia; da Largo Pugliese percorre la via Nomentana sino a Porta Pia, poi via XX Settembre e via Nazionale. È affiancata dalle corse limitate della 60L che si fermano alla stazione Termini. Ha corrispondenza con le linee su ferro a Repubblica (metro A).

LINEA 63 - COLLEGAMENTO MB1/MA/MB

è l'altra linea centrale della zona. Arriva a Monte Savello, nei pressi dell'anagrafe e dell'ospedale Fatebenefratelli. Parte da via Rossellini, nella zona di nuovo Casal Boccone, transita da Talenti lungo via Ugo Ojetti poi percorrendo viale Tirreno arriva alla stazione Conca d'Oro della metro B1. Prosegue per largo Somalia, piazza Vescovio, via Nemorense, via Boncompagni, piazza Barberini, via del Tritone, via del Corso, piazza Venezia.

LINEA 80/80B - COLLEGAMENTO MB1/MB/FR

È la linea più importante e frequente del IV Municipio. È divisa in due servizi. La 80 viaggia dalla stazione Ostiense a piazza Vimercati e la 80B da piazza Venezia a Porta di Roma. Le fermate sono in viale Aventino, al Circo Massimo, alla metro Colosseo, in via dei Fori, in piazza Venezia, in via del Tritone, in piazza Barberini, in via Boncompagni, in corso Trieste, alle stazioni B1 di sant'Agnes/Annibaliano, Libia e Conca d'Oro, in via Monte Cervialto e a via Baseggio. La linea che attraversa la città da nord a sud, transitando in Centro interscambia

con i collegamenti su ferro in cinque punti: a Conca d'Oro, in viale Libia, a sant'Agnes/Annibaliano, Colosseo, Circo Massimo e Piramide con la metro B/B1; con la metro A a Barberini e con le linee ferroviarie regionali Fr1, Fr3, Fr5 alla stazione Ostiense.

LINEA 82 - COLLEGAMENTO MA/MB/FR1/FS

arriva alla stazione Termini. Parte da piazza Sempione e percorre la via Nomentana come 60-60L e 90. Effettua fermata a Porta Pia, in via XX Settembre e in piazza della Repubblica. Ha corrispondenza con le stazioni Fr1 Nomentana e Termini MA e MB.

LINEA 89 - COLLEGAMENTO MB1/MA/ROMA NORD

È una nuova linea che da piazza sant'Emerenziana arriva a piazzale Clodio. Percorre viale Eritrea, corso Trieste, via Nizza, piazza Fiume, corso Italia, Villa Borghese, piazzale Flaminio, piazza Mazzini. Interscambia con la rete su ferro in due punti: con la metro B1 a sant'Agnes/Annibaliano; con la metro A e con la ferrovia Roma-Nord a piazzale Flaminio.

LINEA 90 - COLLEGAMENTO MA/MB/FS

È la linea di filobus di Roma Capitale arriva direttamente a Termini: parte da largo Labia, percorre via Talli, piazza Vimercati, Monte Cervialto, via delle Isole Curzolane, piazzale Adriatico. Da piazza Sempione si immette sulla Nomentana sino a Porta Pia.

LINEA 92 - COLLEGAMENTO MA/MB/FR1

collega piazza Filattiera direttamente con Termini percorrendo via Molazzana, e via Comano, ferma su via dei Prati Fiscali e raggiunge largo Somalia e piazza Vescovio. Poi transita nel quartiere Salario: via Tagliamento, via Sebino, via Piave. Collega con la stazione Fr1 Nuovo Salario.

TUTTE LE LINEE BUS CHE TRANSITANO NELLA ZONA:

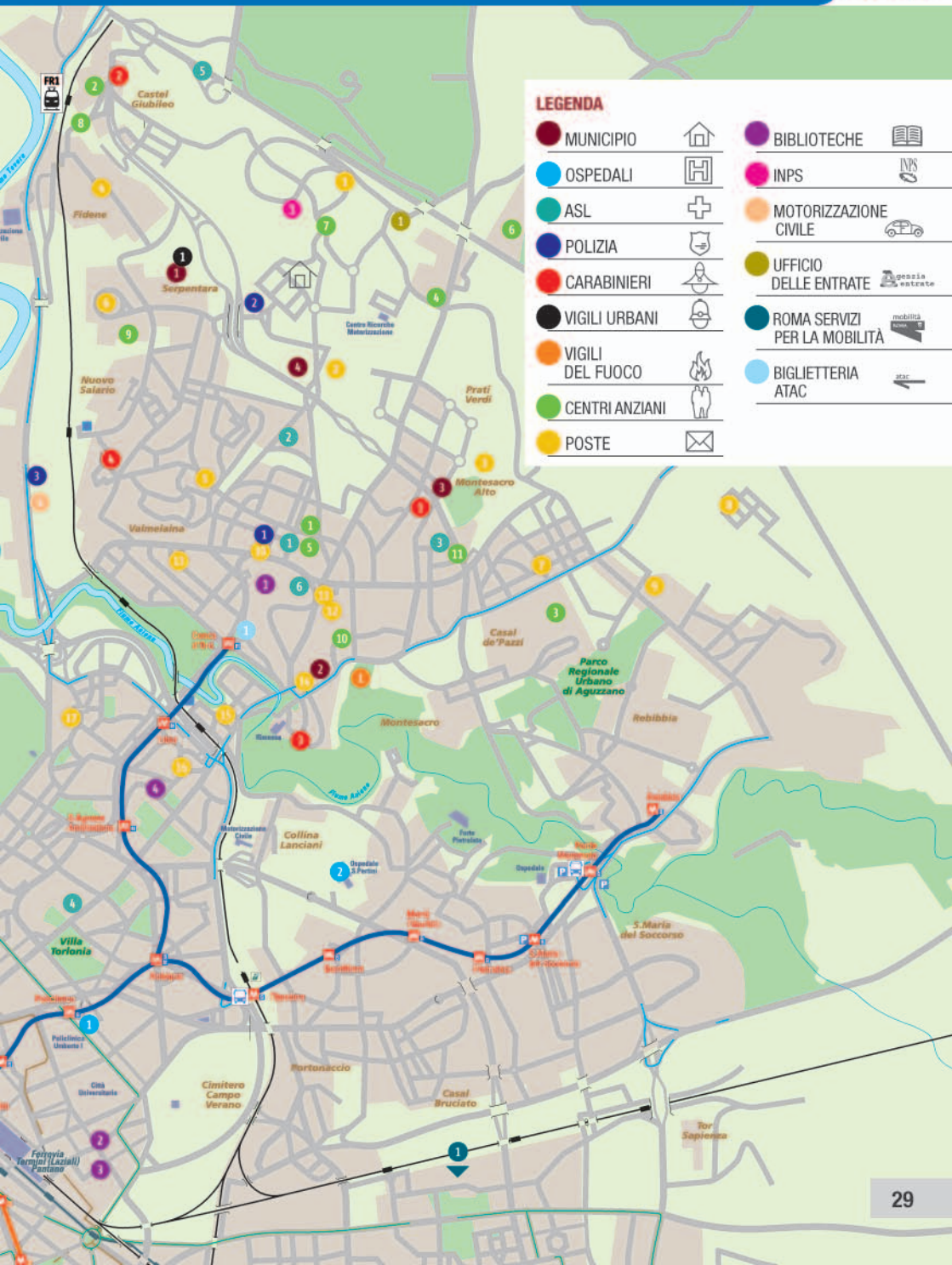
16 - 75 - 140 - 217 - 310 - 85 - C2 - H - M - 38 - 40 - 64 - 82 - 90 - 92 - 105 - 170 - 175 - 714 - 910 - 70 - 71 - 492 - 90 - 80 - 88 - 89 - 63 - 83 - 92 - 223 - 360 - 60 - 62 - 3 - 88 - 19 - 649 - 590 - 717 - 120 - 490 - 491 - 495 - 83 - 89 - 120F - 150F

TRAM:

3 - 5 - 14 - 19

“Ora con la Metro B1,
da Nuovo Salario
a Termini
ci metto la metà
del tempo,,





INDIRIZZI UTILI: COME RAGGIUNGERLI

MUNICIPIO IV



- 1 Sportelli anagrafici
Via Flavio Andò, 12
Linee 84, 90, 93, 334, 336
- 2 Direzione, URP (modulistica ed informazione), Sportelli anagrafici, Sportelli AMA, Sportelli Acea, Ufficio matrimoni
Piazza Sempione, 15
Fermata MB1 Conca d'Oro
Linee 60, 60L, 84, 86, 90, 211, 311, 336, 337, 342, 343, 344
- 3 URP, Sportelli anagrafici
Via Umberto Fracchia 45
Linee 335, 341, 350, 351
- 4 Centro Orientamento al Lavoro
Via Sergio Tofano, 80
Linee 38, 84, 308P, 336, 338, 341

OSPEDALI



- 1 POLICLINICO UMBERTO I
Viale del Policlinico, 155
Metro B/B1 Fermata Policlinico
Linee 3, 19, 61, 88, 120F, 490, 491, 495
- 2 OSPEDALE S. PERTINI
Via dei Monti Tiburtini, 385
Fermata Metro B Monti Tiburtini
Linee 61, 111, 440, 449, 542, 544

ASL



- 1 Via Monte Rocchetta 14
Linee 84, 90, 335, 336, 338
- 2 Via D. Galli 3 e 6
Linee 38, 84, 308P, 336, 338

- 3 Largo Rovani, 5
Linee 60, 63, 69, 335, 341, 342, 344, 350, 351
- 4 Via Nomentana 338
Linee 60, 60L, 82, 90
- 5 Salita della Marcigliana 57
Linee 135, 302
- 6 Via Lampedusa 23
Linee 63, 69, 84, 86, 90, 336, 337, 338, 342, 351

POLIZIA



- 1 IV Commissariato
Via Gottardo, 177
Linee 211, 342
- 2 I.P.S. Fidene / Serpentara
Via Franco Enriquez, 18
Linee 80/80B, 84, 90, 93, 308, 334, 336
- 3 Polizia Stradale Settebagni
Via Salaria, 142
Linee 135, 302

CARABINIERI



- 1 stazione Talenti
Via F. De Roberto, 20
Linee 335, 341, 342, 350, 351
 - 2 stazione Fidene
Via Monte Urano, 80
Fermata Fr1 Fidene
Linee 93, 334, 336, 341
 - 3 stazione Montesacro
Via Vigese, 8
Linee 211, 342
 - 4 stazione Nuovo Salario
Via Vaglia, 48
Fermata Fr1 Nuovo Salario
Linee 88, 92, 335, 339, 349
- ### VIGILI URBANI
- 1 Via Flavio Andò, 12
Linee 84, 90, 93, 334, 336
- ### VIGILI DEL FUOCO
- 1 Via Ettore Romagnoli, 3
Linee 60, 60L, 344, 350
- ### CENTRI ANZIANI
- 1 Petroselli - Via Capraia, 37
Linee 63, 69, 84, 90, 335, 351
 - 2 S. Giusto - L.go M.te san Giusto, 13
Linee 93, 334
 - 3 Cecchina Aguzzano
Via Aguzzano, 3
Linee 335, 343, 344
 - 4 Settebagni
Via di Settebagni, 294
Linee 308, 338, 435
 - 5 Pertini - Via Dina Galli, 4
Linee 38, 84, 308P, 336, 338
 - 6 Cinquina - Via Serassi, 67
Linee 86, 308, 308P, 340
 - 7 Cifariello - Via A. Cifariello, 1
Linee 38, 84, 308P, 336, 338, 341
 - 8 Castel Giubileo
Via Salaria, 1177
Linea 135
 - 9 Serpentara
Via Pasquariello, 26
Linee 88, 90, 93, 334, 336, 690
 - 10 Montesacro - via Isola Bella, 7
Linee 86, 90, 336, 337, 342
 - 11 Talenti - via Renato Fucini, 265
Linee 60, 63, 69, 335, 337, 341, 342, 344, 350, 351

POSTE


- 1 Roma 155
via Alberto Lionello, 201
Linee 80B, 38, 435, 341
- 2 Poste Italiane
Via Filoteo Alberini, 25
Linee 38, 308P, 336, 338, 341
- 3 Roma 123
via Federico de Roberto, 35
Linee 335, 341, 342, 350, 351
- 4 Roma 124
via Sinalunga, 1
Linee 235, 334, 336
- 5 Roma 128
via Monte Cervialto, 125
Linee 80/80B, 90, 93, 335
- 6 Roma 172
piazza F. de Lucia, 100
Linee 88, 93, 690
- 7 Roma 163
via Grazia Deledda, 43
Linee 335, 337, 343, 344, 434
- 8 Roma 166
via D. Menichella, 278
Linee 434, 444
- 9 Roma 146 - via
Montecassiano, 112
Linee 343, 344, 434, 444
- 10 Roma 75
via Pantelleria, 7
Fermata MB1 Conca d'Oro
Linee 38, 63, 69, 80/80B, 88, 93, 311, 337, 338, 339, 343, 344, 349, 351
- 11 Roma Montesacro
viale Adriatico, 136
Linee 86, 90, 336, 337, 342
- 12 Roma 132
via Val Pellice, 34
Fermata MB1 Conca d'Oro
Linee 69, 83, 88, 311, 38, 344

- 13 Roma 87
piazza Sempione, 6
Fermata MB1 Conca d'Oro
Linee 60, 60L, 84, 86, 90, 211, 311, 336, 337, 342, 343, 344
- 14 Roma 108
via dei Campi Flegrei, 21
Fermata Fr1 Nomentana
Linee 82, 84
- 15 Roma 118
via Fezzan, 13
Fermata Fr1 Nomentana
Linee 60, 60L, 82, 84, 89, 90, 135, 342
- 16 Roma 67
via Monte delle Gioie, 14
Linee 63, 92, 235, 310

BIBLIOTECHE


- 1 Flaiano
Monte Ruggiero, 39
Linee 38, 63, 69, 80/80B, 84, 90, 93, 335, 336, 338, 339, 349
- 2 Villa Mercedes
Via Tiburtina 113
Linee 3, 19, 71, 88, 140, 163, 443, 542, 545 o metro B1 sino a Policlinico poi tram 3 o 19
- 3 Biblioteca Sardi
Via Dei Sardi 35
Linee 3, 19, 71, 88, 140, 163, 443, 542, 545 o metro B1 sino a Policlinico poi tram 3 o 19
- 4 Flaminia - Via Fracassini 9
Linee 2, 233, 910 o metro B sino a Termini poi metro A sino a Flaminio e tram 2
- 5 Villa Leopardi
Via Makallè 4
Linee 38, 80/80B, 83, 88, 89, 233

INPS


- 1 Via Amalia Bettini, 83
Linee 80B, 84, 90, 93, 308, 334, 336, 341

MOTORIZZAZIONE CIVILE


- 1 Via Salaria, km 10,400
Linea 135

UFFICIO DELLE ENTRATE


- 1 Via di Settebagni, 384
Linee 308, 338, 435

ROMA SERVIZI PER LA MOBILITA'


- **SPORTELLO AL PUBBLICO**
(ZTL, sosta su strada, persone con disabilità, bollino blu, nuovo piano pulman, taxi, NCC, botticelle)
Piazzale degli archivi 40
Metro B1 sino Eur Fermi

BIGLIETTERIA ATAC


- 1 (Biglietti e abbonamenti Metrebus Roma e Lazio)
Piazza Conca d'Oro - Stazione metro B1
Linee 38, 63, 80/80B, 83, 84, 86, 88, 93, 311, 336, 337, 338, 339, 343, 344, 349, 351

“Ora con la Metro B1,
da Conca d'Oro
al Policlinico
ci metto la metà
del tempo,,



Cerca la fermata più vicino a te con il TROVALINEA

LINEA 38

PORTA DI ROMA
BENE/LIONELLO
SOLDATI/BRAGAGLIA
BRAGAGLIA/AMENDOLA
VIGNE NUOVE/DE LIGUORO
VIGNE NUOVE/PASINETTI
VIGNE NUOVE/SEgni
CONTI/ATENEVO SALESIANO
CONTI/DE CURTIS
CONTI/MONTE MASSICO
MONTE MASSICO
VALLE MELAINA/VENTOTENE
P.LE JONIO
TIRRENO/VALLE SCRIVIA
TIRRENO/MONTI SIBILLINI
CONCA D'ORO (MB1) V. Tirreno
CONCA D'ORO (MB1) P.za Conca d'Oro
LIBIA/LAGO TANA
LIBIA (MB1)
LIBIA/GIMMA
ERITREA/S. EMERENZIANA
ERITREA/LAGO LESINA
S. AGNESE/ANNIBALIANO (MB1)
TRIESTE/ISTRIA
TRIESTE/GORIZIA
TRIESTE/TRASIMENO
TRIESTE/TRENTO
DALMAZIA
NIZZA/V.LE REGINA MARGHERITA
NIZZA/MANTOVA
VITERBO
PIAVE/BELISARIO
PIAVE/XX SETTEMBRE
INDIPENDENZA
TERMINI (MA-MB-FS)

LINEA 60

L.GO PUGLIESE
ROMAGNOLI/TALENTI
NOMENTANA/SANNAZZARO
P.ZA SEMPIONE
NOMENTANA/VAL D'OSSOLA
BATTERIA NOMENTANA
NOMENTANA/ASMARA
NOMENTANA/S. AGNESE
NOMENTANA/XXI APRILE
NOMENTANA/GORIZIA
NOMENTANA/VILLA TORLONIA
NOMENTANA/TRIESTE
NOMENTANA/REGINA MARGHERITA
PORTA PIA
XX SETTEMBRE/MIN. FINANZE
NAZIONALE/TORINO (MA REPUBBLICA)
NAZIONALE/QUIRINALE
P.ZA VENEZIA 1
P.ZA VENEZIA 2

LINEA 60L

LARGO PUGLIESE
ROMAGNOLI/TALENTI
NOMENTANA/SANNAZZARO
PIAZZA SEMPIONE
NOMENTANA/VAL D'OSSOLA
NOMENTANA/VAL D'AOSTA
BATTERIA NOMENTANA
NOMENTANA/ASMARA
NOMENTANA/S. AGNESE
NOMENTANA/XXI APRILE
NOMENTANA/GORIZIA
NOMENTANA/VILLA TORLONIA

NOMENTANA/TRIESTE
NOMENTANA/REGINA MARGHERITA
PORTA PIA
XX SETTEMBRE/MIN. FINANZE
TERMINI (MA-MB-FS)

LINEA 63

ROSSELLINI
CASAL BOCCONE/NEGRI A.
OJETTI/CASAL BOCCONE
OJETTI/ALERAMO
OJETTI/PUGLIESE
OJETTI/PRIMOLI
OJETTI/TOSATTI
JONIO/TALENTI
JONIO/BANDELLO
JONIO/MONTE FASCIA
JONIO/MONTE ROCCHETTA
JONIO/PANTELLERIA
P.LE JONIO
TIRRENO/VALLE SCRIVIA
TIRRENO/MONTI SIBILLINI
CONCA D'ORO (MB1) V. Tirreno
CONCA D'ORO (MB1) P.za Conca d'Oro
SOMALIA/MASCAGNI
SOMALIA/MARTUCCI
L.GO SOMALIA
SOMALIA/VIVALDI
MAGLIANO SABINA/FORANO
MAGLIANO SABINA/VESCOVIO
PRISCILLA
NOVELLA/ACILIA
NEMORENSE/CRATI
NEMORENSE/VERBANO

TAGLIAMENTO/CHIANA
TAGLIAMENTO/CLITUNNO
BUENOS AIRES
PO/SIMETO
SALARIA/ADDA
SALARIA/ISONZO
SALARIA/ANIENE
SICILIA/FIUME
BONCOMPAGNI/ABRUZZI
BONCOMPAGNI/MARCHE
VENETO/EMILIA
BARBERINI (MA)
TRITONE/BARBERINI (MA)
TRITONE/FONTANA TREVI
S. CLAUDIO
CORSO/MINGHETTI
VIA TORRE ARGENTINA
TEATRO MARCELLO/ARA COELI
P.ZA MONTE SAVELLO (H)

LINEA 80

VIMERCATI
MONTE CERVALTO/GUALTERIO
MONTE CERVALTO/BONOMI
VALLE MELAINA/VENTOTENE
CONCA D'ORO (MB1)
LIBIA/LAGO TANA
LIBIA (MB1)
ERITREA/S. EMERENZIANA
S. AGNESE ANNIBALIANO (MB1)
TRIESTE/ISTRIA
TRIESTE/TRASIMENO
NIZZA/V.LE REGINA MARGHERITA
VITERBO
BONCOMPAGNI/MARCHE
BARBERINI (MA)
S. CLAUDIO
P.ZA VENEZIA
FORI IMPERIALI/CAMPIDOGLIO
COLOSSEO (MB)
CIRCO MASSIMO (MB)
PIRAMIDE (MB)
STAZ. OSTIENSE (MB/ROMA LIDO/FS)

LINEA 80B

PORTA DI ROMA
BENE/LIONELLO

SOLDATI/BRAGAGLIA
SOLDATI/AMENDOLA
IMER/BASEGGIO
ANSELM
BETTINI/INPS
DELLA SETA U.
VIMERCATI/ATENE SALESIANO
MONTE CERVALTO/GUALTERIO
MONTE CERVALTO/BONOMI
VALLE MELAINA/VENTOTENE
CONCA D'ORO (MB1)
LIBIA/LAGO TANA
LIBIA (MB1)
ERITREA/S. EMERENZIANA
S. AGNESE ANNIBALIANO (MB1)
TRIESTE/ISTRIA
TRIESTE/TRASIMENO
NIZZA/V.LE REGINA MARGHERITA
VITERBO
BONCOMPAGNI/MARCHE
BARBERINI (MA)
S. CLAUDIO
PIAZZA VENEZIA
PIAZZA VENEZIA

LINEA 82

VAL D'AOSTA/STAZ.NE NOMENTANA (FR1)
VAL D'AOSTA/VALSUGANA
BATTERIA NOMENTANA
NOMENTANA/ASMARA
NOMENTANA/S. AGNESE
NOMENTANA/XXI APRILE
NOMENTANA/GORIZIA
NOMENTANA/VILLA TORLONIA
NOMENTANA/TRIESTE
NOMENTANA/REGINA MARGHERITA
PORTA PIA
XX SETTEMBRE/PIAVE
XX SETTEMBRE/MINISTERO FINANZE
REPUBBLICA (MA)
TERME DIOCLEZIANO
TERMINI (MA-MB-FS)

LINEA 83

L.GO VALSABBIA
VALTOURNANCHE
CONCA D'ORO/VAL DI NON

CONCA D'ORO/VAL GRANA
CONCA D'ORO/VAL D'ALA
CONCA D'ORO/VAL SENIO (MB1)
LIBIA/LAGO TANA
LIBIA (MB1)
LIBIA/GIMMA
ERITREA/S. EMERENZIANA
ERITREA/LAGO LESINA
S. AGNESE ANNIBALIANO (MB1)
TRIESTE/ISTRIA
PANARO
PANARO/NEMORENSE
NEMORENSE/VERBANO
SEBINO
TAGLIAMENTO/CHIANA
TAGLIAMENTO/CLITUNNO
BUENOS AIRES
PO/SIMETO
PO/SALARIA
PO/MUSEO BORGHESE
PO/C.SO D'ITALIA
BONCOMPAGNI/ABRUZZI
BONCOMPAGNI/MARCHE
VENETO/EMILIA
BARBERINI (MA)
TRITONE/BARBERINI (MA)
TRITONE/FONTANA TREVI
S. CLAUDIO
CORSO/MINGHETTI
P.ZA VENEZIA
TEATRO MARCELLO/ARA COELI
PETROSELLI
BOCCA DELLA VERITA'
EMPORIO
BRANCA
ZABAGLIA/GALVANI
ZABAGLIA/CAMPO BOARIO
CAMPO BOARIO
PIRAMIDE (MB)
STAZ. OSTIENSE (MB/ROMA LIDO/FS)
STAZ. OSTIENSE (MB/ROMA LIDO/FS)

LINEA 84

LABIA
DE FILIPPO/PICA
DE FILIPPO/ELMO
DE FILIPPO/PILOTTO
TALLI/BENTI BULGARELLI
TALLI/MORELLI

TALLI/DE ANGELIS
 BETTINI/INPS
 CERVI/SCHIPA
 CERVI/TOFANO
 VIGNE NUOVE/PASINETTI
 VIGNE NUOVE/SEGNI
 VIGNE NUOVE/LIMBARA
 VIGNE NUOVE/CADIBONA
 MONTE RESEGONE/CAPRAIA
 MONTE RESEGONE/MONTE CATINACCIO
 MONTE PETRELLA/MONTE MASSICO
 MONTE PETRELLA/MONTE PETROSO
 ISOLE CURZOLANE/MONTE PETRELLA
 MONTE ROCCHETTA/EUGANEI
 MONTE ROCCHETTA/GRAN PARADISO
 PANTELLERIA
 TIRRENO/MONTI SIBILLINI
 CONCA D'ORO (MB1)
 TIRRENO/VAL SERIANA
 TIRRENO/SEMPIONE
 NOMENTANA/VAL D'OSSOLA
 VALDINIEVOLE
 CAMPI FLEGREI
 VAL D'AOSTA/STAZ.NE NONENTANA (FR1)
 VAL D'AOSTA/VALSUGANA
 BATTERIA NONENTANA
 NONENTANA/ASMARA
 NONENTANA/S. AGNESE
 S. COSTANZA/NONENTANA
 S. COSTANZA
 S. COSTANZA/ISTRIA
 TRIESTE/ISTRIA
 TRIESTE/ANNIBALIANO (MB1)
 TRIESTE/ISTRIA
 PANARO/ISTRIA
 PANARO/NEMORENSE

LINEA 86

MARMORALE
 TOR S. GIOVANNI/NIGRO
 TOR S. GIOVANNI/BELCARI
 BUFALOTTA/FALERONE
 BUFALOTTA/CANBERRA
 BUFALOTTA/DALMISTRO
 BUFALOTTA/MIGNOSI
 BUFALOTTA/SETTEBAGNI
 BUFALOTTA/SCUOLA
 ZAVATTINI
 ANTAMORO G.
 BUFALOTTA/CAMERINI

BUFALOTTA/BRACCO
 BUFALOTTA/FUCINI
 BUFALOTTA/TOZZI
 BUFALOTTA/ALBERTAZZI
 BUFALOTTA/CECCHINA
 BUFALOTTA/MONTE FUMAIOLO
 MONTE GENNARO
 STELVIO
 ADAMELLO
 CARNARO
 MONTE BALDO
 TIRRENO/SEMPIONE
 TIRRENO/ISOLE EOLIE
 CONCA D'ORO (MB1) V. Tirreno
 CONCA D'ORO (MB1) Pza Conca d'oro

LINEA 88

LABIA
 DE FILIPPO/PICA
 DE FILIPPO/ELMO
 DE FILIPPO/PILOTTO
 CAVALIERI/CARNABUCI
 CAVALIERI/PACCHIAROTTI
 CAVALIERI/PASQUARIELLO
 PIAN DI SCO/MARTINO
 PIAN DI SCO/UZZANO
 FILATTIERA
 COMANO/AGLIANA
 COMANO/MOLAZZANA
 STAZ.NE NUOVO SALARIO (FR1)
 MINUCCIANO
 CIVITELLA PAGANICO
 CAVRIGLIA/VALMARANA
 CAVRIGLIA/PRATI FISCALI
 VALTOURNANCHE
 CONCA D'ORO/VAL DI NON
 CONCA D'ORO/VAL GRANA
 CONCA D'ORO/VAL D'ALA
 CONCA D'ORO/VAL SENIO
 LIBIA/LAGO TANA
 LIBIA (MB1)
 LIBIA/GIMMA
 ERITREA/S. EMERENZIANA
 ERITREA/LAGO LESINA
 S. AGNESE/ANNIBALIANO (MB1)
 TRIESTE/ISTRIA
 TRIESTE/GORIZIA
 TRIESTE/TRASIMENO
 TRIESTE/TRENTO
 DALMAZIA

V.LE REGINA MARGHERITA/NOMENTANA
 REGINA MARGHERITA/GALENO
 V.LE REGINA MARGHERITA/MORGAGNI
 (MB POLICLINICO)
 POLICLINICO (H)
 REGINA ELENA/V.LE UNIVERSITA'
 UNIVERSITA' LA SAPIENZA
 VERANO

LINEA 89

MAKALLE'
 TRIPOLI
 ASMARA/ADIGRAT
 S. AGNESE/ANNIBALIANO (MB1)
 V. Asmara
 S. AGNESE/ANNIBALIANO (MB1)
 Corso Trieste
 TRIESTE/ISTRIA
 TRIESTE/GORIZIA
 TRIESTE/TRASIMENO
 TRIESTE/TRENTO
 DALMAZIA
 NIZZA/V.LE REGINA MARGHERITA
 NIZZA/MANTOVA
 VITERBO
 C.SO D'ITALIA/PO
 S. PAOLO DEL BRASILE
 VICTOR HUGO
 DEL FIOCCO/VALLE GIULIA
 P.LE FLAMINIO (MA/ROMA NORD)
 GIANTURCO
 AZUNI/MIN. MARINA
 SETTEMBRINI/MARTIRI BELFIORE
 SETTEMBRINI/MAZZINI
 MAZZINI/CALBOLI
 MAZZINI/ANGELICO
 MAZZINI/BAFILE
 CLODIO

LINEA 90

L.GO LABIA
 TALLI/BENTI BULGARELLI
 VIMERCATI/ATENE SALESIANO
 MONTE CERVALTO/BONOMI
 ISOLE CURZOLANE/EUGANEI
 MONTE GENNARO
 STELVIO
 C.SO SEMPIONE

NOMENTANA/VAL D'AOSTA
BATTERIA NONENTANA
NONENTANA/ASMARA
NONENTANA/S. AGNESE
NONENTANA/XXI APRILE
NONENTANA/GORIZIA
NONENTANA/VILLA TORLONIA
NONENTANA/TRIESTE
NONENTANA/REGINA MARGHERITA
PORTA PIA
XX SETTEMBRE/MIN. FINANZE
TERMINI (MA-MB-FS)

LINEA 92

MARLIANA
COMANO/AGLIANA
COMANO/MOLAZZANA
STAZ.NE NUOVO SALARIO (FR1)
MINUCCIANO
CIVITELLA PAGANICO
CAVRIGLIA/VALMARANA
CAVRIGLIA/PRATI FISCALI
PRATI FISCALI/VALTOURNANCHE
PRATI FISCALI/VAL D'ALA
PRATI FISCALI/VILLA SPADA
PRATI FISCALI/SALARIA
SOMALIA/TERZIANI
MAGLIANO SABINA/FORANO
MAGLIANO SABINA/VESCOVIO
PRISCILLA
NOVELLA/ACILIA
NEMORENSE/CRATI
NEMORENSE/VERBANO
TAGLIAMENTO/CHIANA
TAGLIAMENTO/CLITUNNO
BUENOS AIRES
PO/SIMETO
SALARIA/ADDA
SALARIA/ISONZO
SALARIA/AMIENE
PIAVE/BELISARIO
PIAVE/XX SETTEMBRE
INDIPENDENZA
TERMINI (MA-MB-FS)

LINEA 93

MONTE S. GIUSTO
RAPAGNANO/PETRITOLI
MONTEGIBERTO/SERRAPETRONA
MONTEGIBERTO/PIAGGE
PAMPANINI/LABIA
DE FILIPPO/PICA
DE FILIPPO/ELMO
DE FILIPPO/PILOTTO
CAVALIERI/CARNABUCI
CAVALIERI/PACCHIAROTTI
CAVALIERI/PASQUARIELLO
TALLI/BENTI BULGARELLI
TALLI/MORELLI
TALLI/DE ANGELIS
DELLA SETA U.
VIMERCATI/ATENEVO SALESIANO
MONTE CERVIALTO/FORTIS
MONTE CERVIALTO/GUALTERIO
MONTE CERVIALTO/BONOMI
VALLE MELAINA/VENTOTENE
P.LE JONIO
TIRRENO/VALLE SCRIVIA
TIRRENO/MONTI SIBILLINI
CONCA D'ORO (MB1) v. Tirreno
CONCA D'ORO (MB1) Pza Conca d'Oro

LINEA 233

L.GO M.LLO DIAZ
LGT M.LLO DIAZ/MIN. ESTERI
DE BOSIS
LGT THAON DI REVEL/FORO ITALICO
MANCINI
PANNINI
RENI/FLAMINIA
DE COUBERTIN/C.SO FRANCIA
DE COUBERTIN/AUDITORIUM
GUIDUBALDO DEL MONTE
STAZ. EUCLIDE (ROMA NORD)
STAZ. ACQUA ACETOSA (ROMA NORD)
CAMPI SPORTIVI
FORO ITALICO/MOSCHEA
CATALANI/VESSELLA
SOMALIA/VIVALDI
L.GO SOMALIA
SOMALIA/MARTUCCI
SOMALIA/MASCAGNI
LIBIA/LAGO TANA
LIBIA (MB1)

LIBIA/GIMMA
TRIPOLI
ASMARA/ADIGRAT
S. AGNESE/ANNIBALIANO (MB1)
v. Asmara
S. AGNESE/ANNIBALIANO (MB1)
Corso Trieste
TRIESTE/ISTRIA
ISTRIA
S. COSTANZA

LINEA 235

LABIA
RUSSOLILLO/LABIA
RUSSOLILLO/VOCAZIONISTI
RADICOFANI/CAPANNORI
RADICOFANI/S. GIMIGNANO
RADICOFANI/S. GENNARO
RADICOFANI/MONTE S. SAVINO
RADICOFANI/S. BERNARDINO
RADICOFANI
CORTONA/ANNIBALE MARIA DI FRANCIA
CORTONA/SALARIA
SALARIA/CORTONA
AEROPORTO URBE
SALARIA/MONTEVARCHI
SALARIA/MARCIANA MARINA
SALARIA/PRATI FISCALI
SALARIA/PONTE SALARIO
SOMALIA/TERZIANI
MAGLIANO SABINA/VESCOVIO
VESCOVIO

LINEA 308

STAZ.NE NUOVO SALARIO (FR1)
COMANO/MOLAZZANA
COMANO/AGLIANA
FILATTIERA
PODENZANA/TRESANA
SUVERETO/PODENZANA
VIMERCATI/ATENEVO SALESIANO
DELLA SETA U.
BETTINI/INPS
BETTINI/ANSELMI
BERTINAZZI
DE SANTIS/VISCONTI
SETTEBAGNI/VIGNE NUOVE

SETTEBAGNI/FANTONI
 BUFALOTTA/SETTEBAGNI
 BUFALOTTA/MIGNOSI
 BUFALOTTA/DALMISTRO
 BUFALOTTA/CANBERRA
 TOR S. GIOVANNI/BUFALOTTA
 TOR S. GIOVANNI/BELCARI
 TOR S. GIOVANNI/NIGRO
 TESAURO
 MARMORALE

LINEA 311

STAZ.NE REBIBBIA (MB)
 CASAL DE' PAZZI/TIBURTINA
 CASAL DE' PAZZI/VALLETTA
 BARTOLO LONGO
 BARTOLO LONGO/LA FONTAINE
 BARTOLO LONGO/REBIBBIA COLLOQUI
 FEMMINILI
 BARTOLO LONGO/SALAZAR
 BARTOLO LONGO/PALENCO
 BARTOLO LONGO/CHIODI
 CASAL DE' PAZZI/BARTOLO LONGO
 FRUA
 GALBANI/GAVAZZI
 KANT/BERTERO
 MARX/LOCKE
 MARX/HEGEL
 MARX/CASALE AGUZZANO
 MARX/LEIBNIZ 1
 MARX/LEIBNIZ 2
 MARX/LESSING
 MARX/CASALE AGUZZANO
 MARX/HEGEL
 SPINOZA
 ZANARDINI/PEDICINO
 ZANARDINI/PASQUALE
 ZANARDINI/SPEGAZZINI
 NOMENTANA/SANNAZZARO
 NOMENTANA/RIONERO
 P.ZA SEMPIONE
 TIRRENO/SEMPIONE
 TIRRENO/ISOLE EOLIE
 CONCA D'ORO (MB1)
 VAL DI LANZO/VAL SILLARO
 VAL DI LANZO/VALLE SCRIVIA
 VAL DI LANZO/CASALE GIULIANI
 VAL DI LANZO

LINEA 334

BASEGGIO
 IMER
 ANSELMI
 BETTINI/INPS
 TALLI/DE ANGELIS
 TALLI/MORELLI
 TALLI/BENTI BULGARELLI
 DE FILIPPO/PILOTTO
 DE FILIPPO/ELMO
 DE FILIPPO/PICA
 RUSSOLILLO/LABIA
 RUSSOLILLO/VOCAZIONISTI
 RADICOFANI/CAPANNORI
 RADICOFANI/S. GIMIGNANO
 RADICOFANI/S. GENNARO
 RADICOFANI/MONTE S. SAVINO
 INCISA VAL D'ARNO
 S. LEO
 MONTEGIBERTO/SERRAPETRONA
 MONTEGIBERTO/PIAGGE
 MONTEGRIMANO/TALAMELLO 1
 MONTEGRIMANO/TALAMELLO 2
 SERRAPETRONA
 MONTE URANO/APECCHIO
 MONTE URANO/CAMERATA PICENA
 CAMERATA PICENA/FORCE
 CAMERATA PICENA/SERRA DE CONTI
 CAMERATA PICENA/PALMIANO
 SETTEBAGNI/MADDALENO
 SALARIA/GROTTAZZOLINA
 SALARIA/CASTEL GIUBILEO
 CASTEL GIUBILEO/MONTELUPONE
 CASTEL GIUBILEO/BOLOGNOLA
 STAZIONE CENTRO RAI (ROMA NORD)
 QUARTO PEPERINO
 STAZIONE SAXA RUBRA (ROMA NORD)
 RIMESSA ATAC GROTTAROSSA

LINEA 335

PIRANDELLO
 PIRANDELLO
 DELEDDA
 STAMPA/NEGRI
 VERGA/STAMPA
 OJETTI/ALERAMO
 OJETTI/PUGLIESE
 FUCINI/DAVANZATI
 FUCINI/DI BREME

FRACCHIA/FUCINI
 FRACCHIA/BACCHELLI
 NICCODEMI/BACCHELLI
 NICCODEMI/BACCINI
 SIMONGINI/BUFALOTTA
 ZAVATTINI
 ANTAMORO G.
 BUFALOTTA/CAMERINI
 BUFALOTTA/BRACCO
 BUFALOTTA/FUCINI
 BUFALOTTA/TOZZI
 VIGNE NUOVE/MONTE MASSICO
 ISOLE CURZOLANE/VIGNE NUOVE
 ISOLE CURZOLANE/CAPRAIA
 ISOLE CURZOLANE/EUGANEI
 ISOLE CURZOLANE/MONTE PETRELLA
 MONTE CERVALTO/VALLE MELAINA
 GUALTERIO/CERVIALTO
 GUALTERIO/SOLERI
 GUALTERIO
 CINIGIANO
 VECCHIANO
 CHIUSI
 MINUCCIANO
 STAZ.NE NUOVO SALARIO (FR1)

LINEA 336

QUARRATA
 STIA
 RAPAGNANO/PETRITOLI
 S. LEO
 INCISA VAL D'ARNO
 RADICOFANI/MONTE S. SAVINO
 RADICOFANI/S. GENNARO
 RADICOFANI/S. GIMIGNANO
 RADICOFANI/CAPANNORI
 RUSSOLILLO/VOCAZIONISTI
 RUSSOLILLO/LABIA
 DE FILIPPO/PICA
 DE FILIPPO/ELMO
 DE FILIPPO/PILOTTO
 TALLI/BENTI BULGARELLI
 TALLI/MORELLI
 TALLI/DE ANGELIS
 BETTINI/INPS
 CERVI/SCHIPA
 CERVI/TOFANO
 VIGNE NUOVE/PASINETTI
 VIGNE NUOVE/SEGNI

CONTI/ATENEVO SALESIANO
CONTI/DE CURTIS
CONTI/MONTE MASSICO
MONTE MASSICO
CURZOLANE/MONTE BOVE
ISOLE CURZOLANE/MONTE PETRELLA
ISOLE CURZOLANE/EUGANEI
ISOLE CURZOLANE/CAPRAIA
CURZOLANE/VIGNE NUOVE
MONTE GENNARO
STELVIO
ADAMELLO
CARNARO
MONTE BALDO
TIRRENO/SEMPIONE
TIRRENO/ISOLE EOLIE
CONCA D'ORO (MB1) V. TIRRENO
CONCA D'ORO (MB1) P.ZA CONCA D'ORO

LINEA 337

CONCA D'ORO (MB1)
CONCA D'ORO (MB1)
TIRRENO/VAL SERIANA
TIRRENO/SEMPIONE
SEMPIONE
ADRIATICO/PALMARIA
P.LE ADRIATICO
ADRIATICO/LAMPEDUSA
JONIO/BANDELLO
JONIO/TALENTI
OJETTI/TOSATTI
OJETTI/PRIMOLI
OJETTI/JACOPONE DA TODI
OJETTI/CHIARELLI
OJETTI/CASAL BOCCONE
CASAL BOCCONE/NEGRI A.
NOMENTANA/CASALE S. BASILIO
NOMENTANA/TOSATTI
NOMENTANA/SPADUCCI
NOMENTANA/SCUOLA RURALE
NOMENTANA/G.R.A.
NOMENTANA/CESARINA
NOMENTANA/PODERE S. ALESSANDRO
NOMENTANA/CATACOMBE
NOMENTANA/DANTE DA MAIANO
NOMENTANA/PRATO LAURO
NOMENTANA/F.LLI MARISTI
NOMENTANA/PALOMBARESE
NOMENTANA/POGGIO FIORITO

NOMENTANA/MONTE BIANCO
NOMENTANA/MONTE LIVATA
NOMENTANA/G. B. VICO
NOMENTANA/PARINI
NOMENTANA/MONTE CELIO
NOMENTANA/CICERONE
NOMENTANA/MONTE GENNARO
VIA MANZONI/TOR LUPARA

LINEA 338

L.GO VALSABBIA
CONCA D'ORO/VAL D'ALA
CONCA D'ORO/VAL SENIO
CONCA D'ORO (MB1) V. Tirreno
CONCA D'ORO (MB1) P.za Conca d'Oro
TIRRENO/MONTI SIBILLINI
PANTELLERIA
MONTE ROCCHETTA/MONTE CROCE
ISOLE CURZOLANE/EUGANEI
ISOLE CURZOLANE/MONTE PETRELLA
MONTE MASSICO
CONTI/MONTE MASSICO
CONTI/DE CURTIS
DE CURTIS/GALLI
DE CURTIS/VIGNE NUOVE
VIGNE NUOVE/CADIBONA
VIGNE NUOVE/LIMBARA
VIGNE NUOVE/LUMIERE
VIGNE NUOVE/PASINETTI
VIGNE NUOVE/DE LIGUORO
BASEGGIO
DE SANTIS/VISCONTI
SETTEBAGNI/VIGNE NUOVE
SETTEBAGNI/FANTONI
BUFALOTTA/SETTEBAGNI,
BUFALOTTA/MIGNOSI
BUFALOTTA/DALMISTRO
BUFALOTTA/CANBERRA
BUFALOTTA/TOR S. GIOVANNI 1
BUFALOTTA/TOR S. GIOVANNI 2
BUFALOTTA/COLONIA AGRICOLA 1
BUFALOTTA/COLONIA AGRICOLA 2
BUFALOTTA/ROTATORIA

LINEA 339

PORRO LAMBERTENGI
CORDOVA/CARCANO

PRINA
SUVERETO/PRINA
SUVERETO/CALCINAIA
CALCINAIA/FILATTIERA
COMANO/AGLIANA
COMANO/MOLAZZANA
STAZ.NE NUOVO SALARIO (FR1)
MINUCCIANO
GUALTERIO
SILVANI/VALMARANA
BONOMI/GALLANI
BONOMI/GENTILONI
BONOMI/PEANO
VALLE MELAINA/VENTOTENE
P.LE JONIO
TIRRENO/VALLE SCRIVIA 1
TIRRENO/MONTI SIBILLINI 1
CONCA D'ORO 1 (MB1)
CONCA D'ORO 2 (MB1)
TIRRENO/MONTI SIBILLINI 2
TIRRENO/VALLE SCRIVIA 2
VALLE MELAINA/VENTOTENE
BONOMI/FALDELLA
IACOBINI/CASATI
FANI
ROMUALDI
PORRO LAMBERTENGI

LINEA 341

PONTE MAMMOLO (MB)
PONTE MAMMOLO (MB) Via Tiburtina
CASAL DE' PAZZI/TIBURTINA
(MB REBIBBIA)
CASAL DE' PAZZI/VALLETTA
CICILIANO
GALBANI/LAGOSTINA
GALBANI/NEGRONI
GALBANI/GAVAZZI
KANT/MARX
KANT/NOMENTANA
GRAF
FUCINI/DAVANZATI
FUCINI/DI BREME
FUCINI/CAPUANA
FUCINI/SACCHETTI
FUCINI/BUFALOTTA
VIGNE NUOVE/LUMIERE
VIGNE NUOVE/PASINETTI
CERVI/BOETTI VALVASSURA

CERVI/TOFANO
 BETTINI/ANSELMI
 BERTINAZZI
 BRAGAGLIA/AMENDOLA
 SOLDATI/BRAGAGLIA
 BENE/LIONELLO
 BENE/CELI
 BENE/MAGGIO
 BENE/CALINDRI
 BENE/MONTEGRIMANO
 MONTEGRIMANO/TALAMELLO
 MONTEGIBERTO/PIAGGE *
 MONTEGIBERTO/SERRAPETRONA
 RAPAGNANO/PETRITOLI
 SASSOFELTRIO/STAZ.NE FIDENE (FR1)

* il capolinea è momentaneamente
 in via Monte Giberto)

LINEA 342

LARGO SOMALIA
 ANERIO
 SOMALIA/MARTUCCI
 SOMALIA/MASCAGNI (MB1 LIBIA)
 ADDIS ABEBA (FR1 - STAZ. NOMENTANA)
 ETIOPIA/ADUA
 NOMENTANA/VAL D'AOSTA
 NOMENTANA/VAL D'OSSOLA
 MAIELLA/SEMPIONE
 MONTE SACRO
 CIMONE/GOTTARDO
 CIMONE/MONTE ACERO
 CIMONE/VETTORE
 PIAZZA SEMPIONE
 ADRIATICO/PALMARIA
 PIAZZALE ADRIATICO
 ADRIATICO/LAMPEDUSA
 BUFALOTTA/MONTE GENNARO
 BUFALOTTA/MONTE FUMAIOLA
 BUFALOTTA/CECCHINA
 BUFALOTTA/ALBERTAZZI
 BUFALOTTA/FUCINI
 FUCINI/BUFALOTTA
 FUCINI/SACCHETTI
 FUCINI/CAPUANA
 FUCINI/DI BREME
 FUCINI/DAVANZATI
 GRAF
 KANT/NOMENTANA
 ZANARDINI/PEDICINO

FIORI
 MARX/LOCKE
 MARX/HEGEL
 MARX/CASALE AGUZZANO
 MARX/LEIBNIZ 1
 MARX

LINEA 343

CONCA D'ORO (MB1)
 TIRRENO/VAL SERIANA
 TIRRENO/SEMPIONE
 MENENIO AGRIPPA
 NOMENTANA/RIONERO
 NOMENTANA/SANNAZZARO
 NOMENTANA/ROMAGNOLI
 NOMENTANA/FOGAZZARO
 NOMENTANA/GRAF
 NOMENTANA/LORENZINI
 NOMENTANA/PODERE ROSA
 FABBRI
 BUZZELLI
 CASALE S. BASILIO/NICOLAI
 CASALE S. BASILIO/MONTECASSIANO
 CASALE S. BASILIO/POLLENZA
 CASALE S. BASILIO/SARNANO
 FILOTTRANO/PERGOLA
 FILOTTRANO/CORRIDONIA
 FABRIANO
 MONTEGIORGIO/FABRIANO
 MONTEGIORGIO/CORINALDO
 BOZZI
 MECHELLI
 PIEVEBOVIGLIANA
 RECANATI/PIEVEBOVIGLIANA
 RECANATI/CASALE S. BASILIO
 CASALE S. BASILIO/TIBURTINA
 TIBURTINA/LINO DA PARMA
 TIBURTINA/NASINI
 REBIBBIA (MB)
 TIBURTINA/RIPA MAMMEA
 PONTE MAMMOLO (MB)

LINEA 344

VALTOURNANCHE
 CONCA D'ORO/VAL DI NON
 CONCA D'ORO/VAL GRANA
 CONCA D'ORO/VAL D'ALA

CONCA D'ORO/VAL SENIO
 CONCA D'ORO (MB1)
 TIRRENO/VAL SERIANA
 TIRRENO/SEMPIONE
 MENENIO AGRIPPA
 NOMENTANA/RIONERO
 NOMENTANA/SANNAZZARO
 NOMENTANA/ZANARDINI
 ROMAGNOLI/NOMENTANA
 ROMAGNOLI/D'OVIDIO
 ROMAGNOLI/TALENTI
 OJETTI/TOSATTI
 OJETTI/PRIMOLI
 OJETTI/JACOPONE DA TODI
 D'OVIDIO/CESAREO
 D'OVIDIO/CORAZZINI
 VERGA/STAMPA
 VERGA/ZANELLA
 PIRANDELLO
 PIRANDELLO
 CASALE S. BASILIO/NOMENTANA
 CASALE S. BASILIO/NICOLAI
 CASALE S. BASILIO/MONTECASSIANO
 CASALE S. BASILIO/POLLENZA
 CASALE S. BASILIO/SARNANO
 FILOTTRANO/PERGOLA
 FILOTTRANO/CORRIDONIA
 FABRIANO
 MONTEGIORGIO/FABRIANO
 MONTEGIORGIO/CORINALDO
 BOZZI
 MECHELLI
 PIEVEBOVIGLIANA
 RECANATI/PIEVEBOVIGLIANA
 RECANATI/CASALE S. BASILIO
 CASALE S. BASILIO/TIBURTINA
 TIBURTINA/LINO DA PARMA
 TIBURTINA/NASINI
 REBIBBIA (MB)
 STAZ.NE REBIBBIA

LINEA 349

PORRO LAMBERTENGI
 ROMUALDI
 FANI
 IACOBINI/CASATI
 MONTE CERVIALTO/BONOMI
 VALLE MELAINA/VENTOTENE
 P.LE JUNIO

TIRRENO/VALLE SCRIVIA 1
TIRRENO/MONTI SIBILLINI 1
CONCA D'ORO 1 (MB1)
CONCA D'ORO 2 (MB1)
TIRRENO/MONTI SIBILLINI 2
TIRRENO/VALLE SCRIVIA 2
VALLE MELAINA/VENTOTENE
BONOMI/FALDELLA
GENTILONI/BONOMI
GENTILONI/FOSCARI
GENTILONI/OCCHINI
BONOMI/PEANO
BONOMI/FALDELLA
GENTILONI/BONOMI
FOSCARI
FOSCARI/DE NAVA
LA PIRA
STAZZEMA
SUVERETO
MINUCCIANO
STAZ.NE NUOVO SALARIO
COMANO/MOLAZZANA
COMANO/AGLIANA
FILATTIERA
PODENZANA/TRESANA
SUVERETO/PODENZANA
COCCO ORTU
ATENE0 SALESIANO
CORDOVA/CARCANO
PORRO LAMBERTENGI

LINEA 350

PETRONI
PETRONI/SCUOLA
BERNARI
BUFALOTTA/SETTEBAGNI
BUFALOTTA/SCUOLA
SIMONGINI
NICCODEMI/SIMONGINI
NICCODEMI/GUERRINI
FRACCHIA/BACCHELLI
CAPUANA/FUCINI
CAPUANA/PADULA
CAPUANA/DI BREME
ROMAGNOLI/TALENTI
ROMAGNOLI/NOMENTANA
NOMENTANA/ZANARDINI
ZANARDINI/SPEGAZZINI
ZANARDINI/PASQUALE

TILLI
FIORI
KANT/BERTERO
GALBANI/GAVAZZI
GALBANI/RECH
PALOMBINI G.
CASAL DE' PAZZI/VALLETTA
CASAL DE' PAZZI/TIBURTINA (MB
REBIBBIA)
TIBURTINA/RIPA MAMMEA
PONTE MAMMOLO (MB)

LINEA 351

ANTAMORO G./CASTELLANI
ZAVATTINI
SIMONGINI
NICCODEMI/SIMONGINI
NICCODEMI/GUERRINI
FRACCHIA/BACCHELLI
FUCINI/SACCHETTI
CAPUANA/PADULA
CAPUANA/DI BREME
JONIO/TALENTI
JONIO/BANDELLO
JONIO/MONTE FASCIA
JONIO/MONTE ROCCHETTA
PANTELLERIA
TIRRENO/MONTI SIBILLINI 1
CONCA D'ORO 1 (MB1)
CONCA D'ORO 2 (MB1)
TIRRENO/MONTI SIBILLINI 2
PANTELLERIA
JONIO/CAPRAIA
JONIO/MONTE FASCIA
JONIO/BANDELLO
JONIO/TALENTI
CAPUANA/DI BREME
CAPUANA/PADULA
CAPUANA/FUCINI
FRACCHIA
NICCODEMI/BACCHELLI
NICCODEMI/BACCINI
SIMONGINI/BUFALOTTA
ZAVATTINI
ANTAMORO G.
ANTAMORO G./CASTELLANI

LINEA 434

LGO PUGLIESE
OJETTI/JACOPONE DA TOTI
OJETTI/CHIARELLI
OJETTI/CASAL BOCCONE
CASAL BOCCONE/NEGRI A.
CASALE S. BASILIO/NOMENTANA
CASALE S. BASILIO/NICOLAI
CASALE S. BASILIO/MONTECASSIANO
POLLENZA
CASAL TIDEI
CASAL TIDEI/FOSSOMBRONE
FIUMINATA
FIUMINATA/FABRIANO
FABRIANO
URBANIA
CAPPI
JEMOLO
JEMOLO/VOLPE
TUOZZI/JOVANE
TUOZZI 1
BONIFACIO F. P.
JOVANE
TUOZZI 2
MENICHELLA
MENICHELLA/ASTUTI
CRESCENZIO CONTE DI SABINA
TROILO IL GRANDE
RATTO DELLE SABINE/ERETUM 1
NOMENTUM/LISCIANO
RATTO DELLE SABINE/ERETUM 2
RATTO DELLE SABINE
S. ALESSANDRO
DANTE DA MAIANO

LINEA 435

PORTA DI ROMA
BENE/LIONELLO
SETTEBAGNI/VIGNE NUOVE
SETTEBAGNI/FANTONI
CASAL BOCCONE/ALMAVIVA
CASAL BOCCONE/OJETTI
OJETTI/CASAL BOCCONE
OJETTI/ALERAMO
OJETTI/PUGLIESE
PUGLIESE

LINEA 542

VERANO
 PROVINCE/VALERIO MASSIMO
 PROVINCE/PADOVA
 BOLOGNA (MB)
 XXI APRILE/VILLA RICOTTI
 XXI APRILE/NARDINI
 GIORGI
 LANCIANI/BOLDETTI
 LANCIANI/DE PETRA
 MONTI TIBURTINI/C.NE NOMENTANA
 MONTI TIBURTINI
 MONTI TIBURTINI/SEGUENZA
 MONTI TIBURTINI/DURANTINI
 MONTI TIBURTINI 1 (MB)
 MONTI TIBURTINI 2 (MB)
 FIORENTINI F./ZINGONE
 FIORENTINI F./BERGAMINI
 ANDRIULLI/BERGAMINI
 SERENISSIMA/FRZ
 SERENISSIMA/PISINO
 SERENISSIMA/PRENESTINA
 TOR DE' SCHIAVI/PRENESTINA
 TOR DE' SCHIAVI/MATTIROLO
 TOR DE' SCHIAVI/ANAGNI
 TOR DE' SCHIAVI/FIUGGI
 GARDENIE/NOCI
 CASTANI/ROBINIE
 ROBINIE/CASTANI
 TOR DE' SCHIAVI/PLATANI
 CASTANI/ACERI
 P. ZA DELLE CAMELIE

FIORENTINI F./ZINGONE
 FIORENTINI F./BERGAMINI
 ANDRIULLI/BERGAMINI
 SERENISSIMA/FRZ
 SERENISSIMA/PISINO
 SERENISSIMA/PRENESTINA
 TOR DE' SCHIAVI/PRENESTINA
 TOR DE' SCHIAVI/MATTIROLO
 TOR DE' SCHIAVI/ANAGNI
 TOR DE' SCHIAVI/FIUGGI
 PRIMAVERA/TRIFOGLIO
 PRIMAVERA/LOMBARDI
 PRIMAVERA/GLICINI
 PETRINI
 FERRAIRONI/GUATTARI
 FERRAIRONI/PECCHIAI
 BALZANI/PECCHIAI
 BALZANI/DURANTE
 BALZANI/FERRAIRONI
 FERRAIRONI/TRIONFI
 PRIMAVERA/PETRINI
 CENTOCELLE/CASILINA
 CENTOCELLE/ANGELI
 CENTOCELLE
 CENTOCELLE/IGINO
 CENTOCELLE/MENAS
 SCRIBONIO CURIONE
 NUMIDIO QUADRATO (MA)
 TUSCOLANA/OPIMIANI
 TRIBUNI

PRATI FISCALI/VALTOURNANCHE
 PRATI FISCALI/VAL D'ALA
 PRATI FISCALI/VILLA SPADA
 PRATI FISCALI/SALARIA
 FORO ITALICO/MOSCHEA
 FORO ITALICO/CAMPI SPORTIVI
 FORO ITALICO/LGT A. ACETOSA
 FORO ITALICO/TOR DI QUINTO
 TOR DI QUINTO/FORNACI
 TOR DI QUINTO/LUPI
 TOR DI QUINTO/RIANO
 LGT M.LLO DIAZ/PONTE MILVIO
 LGT M.LLO DIAZ/MIN. ESTERI
 DE BOSIS
 DE BOSIS/STADIO TENNIS
 LGT CADORNA/OSTELLO GIOVENTU'
 MARESCIALLO GIARDINO
 V.LE ANGELICO/MARESCIALLO GIARDINO
 V.LE ANGELICO/DURAZZO
 V.LE ANGELICO/DARDANELLI
 CLODIO

LINEA 542 F

VERANO
 PROVINCE/VALERIO MASSIMO
 PROVINCE/PADOVA
 BOLOGNA (MB)
 XXI APRILE/VILLA RICOTTI
 XXI APRILE/NARDINI
 GIORGI
 LANCIANI/BOLDETTI
 LANCIANI/DE PETRA
 MONTI TIBURTINI/C.NE NOMENTANA
 MONTI TIBURTINI
 MONTI TIBURTINI/SEGUENZA
 MONTI TIBURTINI/DURANTINI
 MONTI TIBURTINI 1 (MB)
 MONTI TIBURTINI 2 (MB)

LINEA 690

LABIA
 DE FILIPPO/PICA
 DE FILIPPO/ELMO
 DE FILIPPO/PILOTTO
 CAVALIERI/CARNABUCI
 CAVALIERI/PACCHIAROTTI
 CAVALIERI/PASQUARIELLO
 PIAN DI SCO/MARTINO
 PIAN DI SCO/UZZANO
 FILATTIERA
 COMANO/AGLIANA
 COMANO/MOLAZZANA
 STAZ.NE NUOVO SALARIO (FR1)
 MINUCCIANO
 CIVITELLA PAGANICO
 CAVRIGLIA/VALMARANA
 CAVRIGLIA/PRATI FISCALI

PER INFORMAZIONI



**ROMA
CAPITALE**

Assessorato alle Politiche della Mobilità

CHIAMA ROMA

060606 

LA CITTÀ CHE TI ASCOLTA.

www.comune.roma.it

mobilità

ROMA

www.agenziamobilita.roma.it

Numero Unico della Mobilità 06 57003
(attivo tutti i giorni 24 ore su 24)

atac

www.atac.roma.it

I cittadini che desiderano proporre segnalazioni e suggerimenti possono contattare direttamente il IV municipio: municipioquarto@gmail.com