

آمارنامه شهرداری تهران

۱۳۹۹

سالنامه آماری شهرداری تهران



بِسْمِ اللَّهِ الرَّحْمَنِ الرَّحِيمِ

آمارنامه شهرداری تهران

سالنامه آماری شهرداری تهران

۱۳۹۹



سازمان فناوری اطلاعات و ارتباطات شهرداری تهران

انتشار این کتاب در جلسه شماره ۷ مورخ ۱۳۹۵/۱۰/۰۱

شورای چاپ و نشر شهرداری تهران

به تصویب رسیده است.

سرشناسه: شهرداری تهران
عنوان و نام پدیدآور: آمارنامه شهرداری تهران: سالنامه آماری شهرداری تهران ۱۳۹۹ / تالیف سازمان فناوری اطلاعات و ارتباطات شهرداری تهران
مشخصات نشر: تهران: سازمان فناوری اطلاعات و ارتباطات شهرداری تهران، ۱۴۰۰
مشخصات ظاهری: ۴۳۴ص: جدول(رنگی)، نقشه(رنگی)، نمودار(رنگی)، ۲۹×۲۲ س م
شابک: ۹۷۸-۶۰۰-۶۲۱۴-۸۲-۵
وضعیت فهرست‌نویسی: فیپا
عنوان دیگر: سالنامه آماری شهرداری تهران ۱۳۹۹
موضوع: شهرداری تهران -- آمار
موضوع: Tehran Municipality -- Statistics
موضوع: شهرسازی -- ایران -- تهران -- آمار
موضوع: City planning -- Iran -- Tehran -- Statistics
موضوع: حمل و نقل شهری -- ایران -- تهران -- آمار
موضوع: Urban transportation -- Iran -- Tehran -- Statistics
شناسه افزوده: سازمان فناوری اطلاعات و ارتباطات شهرداری تهران
شناسه افزوده: Information and Communication Technology Organization of Tehran Municipality
رده‌بندی کنگره: JS ۷۴۶۹
رده‌بندی دیویی: ۳۲۰/۸۵۰۹۵۵۱۲۲۲

انتشارات سازمان فناوری اطلاعات و ارتباطات شهرداری تهران

تهران- خیابان موحد دانش (اقدسیه) نبش تقاطع بدیعی شماره ۶
صندوق پستی ۱۹۵۷۵-۵۹۷ تلفن: ۸۴۱۶۹۸۷۹ نمابر: ۹۶۰۹۰۱۳۷

www.tehran.ir

نام کتاب: آمارنامه شهرداری تهران ۱۳۹۹ (سالنامه آماری شهرداری تهران)
تالیف: سازمان فناوری اطلاعات و ارتباطات شهرداری تهران
طرح جلد: سازمان فناوری اطلاعات و ارتباطات شهرداری تهران
ناشر: انتشارات سازمان فناوری اطلاعات و ارتباطات شهرداری تهران
شمارگان: ۳۰۰
نوبت چاپ: اول، آبان ماه ۱۴۰۰
قیمت: ۵,۳۰۰,۰۰۰ ریال
چاپ و صحافی: نشر شهر
شابک: ۹۷۸-۶۰۰-۶۲۱۴-۸۲-۵

کلیه حقوق چاپ برای انتشارات سازمان فناوری اطلاعات و ارتباطات شهرداری تهران محفوظ است.

فهرست مطالب

مقدمه..... ۷

۱ شورای اسلامی شهر تهران..... ۹

۲ حوزه شهردار..... ۳۱

مرکز ارتباطات و امور بین‌الملل..... ۳۴

مرکز سامانه مدیریت شهری ۱۳۷..... ۳۷

سامانه نظارت همگانی ۱۸۸۸..... ۴۱

سازمان پیشگیری و مدیریت بحران..... ۴۷

ستاد یگان حفاظت شهرداری تهران..... ۵۰

سازمان فناوری اطلاعات و ارتباطات شهرداری تهران..... ۵۶

مرکز مطالعات و برنامه‌ریزی شهر تهران..... ۵۸

سازمان فرهنگی و هنری شهرداری تهران..... ۶۸

۳ معاونت مالی و اقتصاد شهری..... ۷۹

اداره کل تشخیص و وصول درآمد..... ۸۲

اداره کل حقوقی..... ۸۹

سازمان املاک و مستغلات..... ۹۱

اداره کل پشتیبانی..... ۹۳

اداره کل حسابرسی..... ۹۵

اداره کل امور مجامع و شورای سازمان‌ها..... ۹۷

سازمان سرمایه‌گذاری و مشارکت‌های مردمی..... ۹۹

شرکت خدماتی کالای شهروند..... ۱۰۰

۴ معاونت توسعه منابع انسانی..... ۱۰۱

اداره کل منابع انسانی..... ۱۰۴

اداره کل رفاه، تعاون و خدمات اجتماعی..... ۱۱۸

اداره کل امور ایثارگران..... ۱۱۹

اداره کل ارزشیابی و کارگزینی مدیران..... ۱۲۳

اداره کل برنامه‌ریزی و آموزش..... ۱۲۴

اداره کل دفتر هماهنگی هیات‌های رسیدگی به تخلفات اداری..... ۱۲۸

سازمان بازنشستگی..... ۱۲۹

شرکت شهر سالم..... ۱۳۰

۵ معاونت فنی و عمرانی..... ۱۳۹

اداره کل هماهنگی فنی و عمرانی سازمان‌ها و مناطق..... ۱۴۲

سازمان مشاور فنی و مهندسی شهر تهران..... ۱۴۲

سازمان عمرانی مناطق شهرداری تهران..... ۱۴۳

سازمان مهندسی و عمران شهر تهران..... ۱۴۵

اداره کل برنامه‌ریزی، توسعه شهری فنی و عمران..... ۱۴۵

شرکت خاکریز آب..... ۱۴۶

۶ معاونت شهرسازی و معماری..... ۱۴۷

اداره کل حریم..... ۱۵۰

اداره کل شهرسازی و طرح‌های شهری تهران..... ۱۵۱

اداره کل برنامه‌ریزی و توسعه شهری امور شهرسازی و معماری..... ۱۵۲

مدیریت بافت و بناهای تاریخی شهر تهران..... ۱۵۲

دبیرخانه کمیسیون ماده پنج..... ۱۵۳

اداره کل امور اجرایی کمیسیون‌های ماده صد..... ۱۶۱

شرکت نوسازی عباس‌آباد..... ۱۶۴

سازمان نوسازی..... ۱۶۵

اداره کل تدوین ضوابط، نظارت و صدور پروانه..... ۱۷۷

اداره کل معماری و ساختمان..... ۱۹۸

۷ معاونت برنامه‌ریزی، توسعه شهری و امور شورا..... ۱۹۹

اداره کل ارزیابی عملکرد و بهبود مدیریت..... ۲۰۲

اداره کل تدوین قوانین و امور شورا..... ۲۰۳

شرکت ارتباط مشترک شهر..... ۲۰۴

موسسه فناوری شهر..... ۲۰۴

۸ معاونت حمل و نقل و ترافیک..... ۲۰۵

سازمان حمل و نقل و ترافیک..... ۲۰۸

اداره کل حمل و نقل عمومی..... ۲۱۳

سازمان پایانه‌ها و پارک‌سوارهای شهرداری تهران..... ۲۱۶

سازمان مدیریت و نظارت بر تاکسیرانی..... ۲۱۹

شرکت راه آهن شهری تهران و حومه (مترو)..... ۲۲۲

شرکت بهره‌برداری راه آهن شهری تهران و حومه..... ۲۲۳

شرکت واحد اتوبوسرانی تهران و حومه..... ۲۲۶

ستاد مرکزی معاینه فنی خودروها..... ۲۲۸

شرکت کنترل ترافیک..... ۲۲۹

شرکت کنترل کیفیت هوا..... ۲۳۲

۹ معاونت خدمات شهری و محیط زیست..... ۲۳۵

سازمان بوستان‌ها و فضای سبز شهر تهران..... ۲۳۸

سازمان بهشت زهرا (س)..... ۲۴۲

سازمان میادین میوه و تره‌بار..... ۲۴۸

سازمان زیباسازی شهر تهران..... ۲۵۰

سازمان آتش نشانی و خدمات ایمنی تهران..... ۲۵۳

سازمان مدیریت پسماند..... ۲۶۴

شرکت ساماندهی صنایع و مشاغل شهر تهران..... ۲۷۶

شرکت شهریان و حریم‌بان شهرداری تهران..... ۲۷۷

اداره کل محیط زیست و توسعه پایدار..... ۲۸۰

۱۰ معاونت امور اجتماعی و فرهنگی..... ۲۸۵

اداره کل سلامت..... ۲۸۸

سازمان ورزش شهرداری تهران..... ۲۹۱

شرکت برج میلاد..... ۲۹۳

اداره کل فرهنگی..... ۲۹۴

اداره کل امور بانوان..... ۲۹۵

دبیرخانه ستادی مدیریت محلات..... ۳۱۶

شرکت توسعه فضاهای فرهنگی..... ۳۱۷

ستاد فعالیت‌های دینی و اقامه نماز..... ۳۱۸

دفتر مطالعات اجتماعی و فرهنگی..... ۳۱۹

اداره کل آموزش‌های شهروندی..... ۳۱۹

سازمان رفاه، خدمات و مشارکت‌های اجتماعی..... ۳۲۰

موسسه موزه انقلاب اسلامی و دفاع مقدس..... ۳۲۲

ستاد گردشگری..... ۳۲۴

۱۱ معاونت هماهنگی و امور مناطق..... ۳۲۵

اداره کل هماهنگی، نظارت و پیگیری امور مناطق..... ۳۲۸

۱۲ ضمیمه..... ۳۳۳

مقدمه

حکمروایی خوب شهری مبتنی بر روش‌های صحیح و اصولی به عنوان یک اصل مهم در مدیریت شهری، همواره به‌عنوان دغدغه پیش‌روی متخصصان شهری مطرح بوده و به‌عنوان پایدارترین و اثربخش‌ترین الگوی مدیریت نظام پیچیده شهری مطرح است. این مهم بر مبنای اصولی چون مشارکت شهروندی، پاسخگویی، شفافیت و قانون‌مداری و به مثابه یک فرایند در برنامه‌ریزی و مدیریت شهری به کار گرفته می‌شود.

حکمروایی خوب وهوشمند در شهرها رابطه‌ای تنگاتنگ با آمار و داده‌های دقیق و به‌روز دارد و برای رسیدن به اهداف آن، داده به عنوان یک دارایی راهبردی محسوب می‌شود و برای بهره‌برداری اصولی از این دارایی ارزشمند در شهرها به چارچوبی مرجع به نام حکمروایی داده نیاز است. حکمروایی داده، چارچوب زیر بنایی برای نیل به اهداف و سیاست‌های مدیریت‌شهری از طریق مدیریت اثربخش داده‌های سازمانی ارائه می‌نماید. تحلیل و به کارگیری بهینه داده‌ها با استفاده از ابزارهای هوش تجاری، داده‌کاوی، و روش‌های نوین هوش مصنوعی، می‌تواند در استفاده هر چه بهتر از این اطلاعات و تصمیم‌گیری‌های هوشمندتر به مدیران شهری یاری رسانده و حکمروایی خوب شهری را رقم زند.

آمار مهم‌ترین ابزار آریایی عملکرد و یکی از عوامل اصلی سیاست‌گذاری و مدیریت در هر سازمانی محسوب می‌شود و در شهرداری تهران نیز آمار و داده نقش مهمی در تمام معاونت‌ها، مناطق، سازمان‌ها و شرکت‌ها ایفا می‌نماید. البته تهیه آمار از منابع متنوع و گوناگون و بدون داشتن چارچوبی جهت استانداردسازی و مدیریت داده منجر به بروز تعارض و تناقض می‌گردد، از این رو ایجاد و توسعه یک سیستم یکپارچه آماری بسیار مهم و ضروری است.

در این راستا شهرداری تهران با استقرار نظام جامع آمار و اطلاعات با محوریت مرکز آمار و رصد شهری سازمان فناوری اطلاعات و ارتباطات، به عنوان متولی پیاده‌سازی این نظام، مواردی چون ارائه تعاریف دقیق و استاندارد سازی اقلام آماری، ثبت صحیح آمار و نهایتاً استفاده از آمار به‌هنگام برای تصمیم‌گیری، برنامه‌ریزی و سیاست‌گذاری هوشمندتر را مورد توجه ویژه قرار داده است. همچنین با استقرار نظام جامع آماری تصمیم‌گیری‌های کلان در شهر تهران نظیر تدوین برنامه‌های سالانه، بودجه، اعتبارات و تخصیص نقدینگی بر مبنای تحلیل‌ها و داده‌های تولید شده از این نظام آماری صورت می‌پذیرد. در این راستا مرکز آمار و رصد شهری اقدام به تهیه سالنامه آماری سال ۱۳۹۹ نموده که سابقه آن نخستین بار به سال ۱۳۶۳ باز می‌گردد و دسترسی برخط به این اطلاعات را نیز از طریق درگاه داده‌نمای تهران به نشانی data.tehran.ir فراهم کرده است. داده‌نمای تهران از جمله درگاه‌هایی است که داده‌های آماری و اطلاعات مربوط به شهر و شهرداری تهران را به‌صورت رایگان و بدون محدودیت خاصی و در قالب داده باز (Open Data) و قابل بهره‌برداری در اختیار عموم قرار می‌دهد. شایسته است از کلیه معاونت‌ها و واحدهای اجرایی شهرداری تهران و همکاران در مرکز آمار و رصد شهری که طی ۳۷ سال به صورت مستمر در تهیه، تدوین، جمع‌آوری و جمع‌بندی اطلاعات، چاپ و انتشار این مجموعه گرانقدر نقش‌آفرینی داشته‌اند، تقدیر و تشکر نموده و امید است که تصمیم‌گیران و برنامه‌ریزان شهری را بیش از پیش در اهتمام به این مقوله و به‌کارگیری نتایج آن در بهبود و ارتقای عملکردهای مرتبط با شهرداری تهران ترغیب و تشویق نماید. از استفاده‌کنندگان و علاقه‌مندان خواهشمند است، با اعلام نواقص احتمالی و ارسال نقطه‌نظرات ارزشمند خود به نشانی Info.statistic@tehran.ir، این سازمان را در تهیه سالنامه آماری در آینده یاری فرمایند.

آبان ماه سال ۱۴۰۰

محمد فرجود

مدیرعامل سازمان فناوری اطلاعات و ارتباطات شهرداری تهران



فصل اول

شورای اسلامی شهر تهران

مصوبات شورای شهر

۱-۱- فهرست مصوبات شورای شهر تهران در سال ۱۳۹۹-مصوبات عمومی (۸۳)

ردیف	عنوان	تاریخ جلسه (تصویب)	شماره صدور (ابلاغ)	تاریخ صدور (ابلاغ)
۱	طرح حمایت از حقوق افراد دارای معلولیت	۱۳۹۹/۱۲/۲۶	۱۶۰/۲۷۵۷/۷	۱۴۰۰/۰۱/۰۷
۲	تمدید مصوبه « تأمین منابع مالی مورد نیاز پروژه‌های توسعه و بازسازی تأسیسات آب و فاضلاب شهری و اجرای طرح آبرسانی اضطراری شهر تهران و تامین بخشی از کسری قیمت تمام شده تعرفه خدمات آب و فاضلاب - ابلاغی به شماره ۱۶۰/۲۵۵۸/۲۷۶۹ مورخ ۱۳۹۸/۰۲/۱۴» در سال ۱۴۰۰	۱۳۹۹/۱۲/۲۶	۱۶۰/۲۷۵۸/۲۹۶۲۵	۱۳۹۹/۱۲/۲۷
۳	مجوز به شهرداری تهران (سازمان املاک و مستغلات) جهت واگذاری و فروش دو (۲) فقره از املاک شهرداری تهران	۱۳۹۹/۱۲/۲۶	۱۶۰/۲۷۵۶/۲۹۶۲۴	۱۳۹۹/۱۲/۲۷
۴	تعیین و اخذ خسارت حمل بار اضافه وسایل نقلیه باری در شهر تهران	۱۳۹۹/۱۲/۲۶	۱۶۰/۲۷۵۲/۲۹۳۹۱	۱۳۹۹/۱۲/۲۶
۵	صورت جلسه مجمع عمومی فوق العاده شرکت واحد اتوبوسرانی تهران و حومه (مورخ ۱۳۹۹/۱۲/۲۴)	۱۳۹۹/۱۲/۲۶	۱۶۰/۲۹۴۶۲	۱۳۹۹/۱۲/۲۶
۶	جوابیه شورای اسلامی شهر تهران به نامه شماره ۹۹/۱/۱۲۳۴۴ مورخ ۱۳۹۹/۱۲/۲۶ فرمانداری تهران موضوع اعتراض هیأت تطبیق، به مصوبه «بودجه سال ۱۴۰۰ شهرداری تهران، سازمان ها و شرکت های تابعه» - ابلاغی به شماره ۱۶۰/۲۷۴۵/۲۸۳۶۴ مورخ ۱۳۹۹/۱۲/۱۳	۱۳۹۹/۱۲/۲۶	۱۶۰/۲۷۵۵/۲۹۴۹۱	۱۳۹۹/۱۲/۲۶
۷	اصلاحیه بودجه سال ۱۳۹۹ شهرداری تهران و سازمان‌ها و شرکت‌های تابعه	۱۳۹۹/۱۲/۱۹	۱۶۰/۲۸۹۴۵	۱۳۹۹/۱۲/۲۰
۸	جوابیه شورای اسلامی شهر تهران به اعتراض هیات تطبیق نسبت به مصوبه «تمرکز ماموریت‌های HSE شهرداری تهران و تغییر نام سازمان پیشگیری و مدیریت بحران شهر تهران به "سازمان پیشگیری و مدیریت بحران، بهداشت و ایمنی محیط کار شهر تهران"» - ابلاغی به شماره ۱۶۰/۲۷۳۸/۲۶۲۵۲ مورخ ۹۹/۱۱/۲۱	۱۳۹۹/۱۲/۱۹	۱۶۰/۲۷۴۶/۲۸۸۹۴	۱۳۹۹/۱۲/۲۰
۹	اعطای مجوز به شهرداری تهران در راستای کمک به آسیب دیدگان زلزله سی سخت	۱۳۹۹/۱۲/۱۷	۱۶۰/۲۷۵۱/۲۸۶۲۷	۱۳۹۹/۱۲/۱۸
۱۰	ادغام دو معاونت "برنامه ریزی، توسعه شهری و امور شورا" و "توسعه منابع انسانی" شهرداری تهران	۱۳۹۹/۱۲/۱۷	۱۶۰/۲۷۴۸/۲۸۶۱۸	۱۳۹۹/۱۲/۱۷
۱۱	بودجه سال ۱۴۰۰ شهرداری تهران و سازمان‌ها و شرکت‌های تابعه	۱۳۹۹/۱۲/۱۲	۱۶۰/۲۷۴۵/۲۸۳۶۴	۱۳۹۹/۱۲/۱۳
۱۲	جوابیه شورای اسلامی شهر تهران به نامه شماره ۹۹/۱/۱۰۶۰۷ مورخ ۱۳۹۹/۱۱/۲۸ فرمانداری تهران موضوع اعتراض هیات تطبیق، به مصوبه «الحاق یک تبصره به عنوان تبصره چهارم (۴) ذیل بند (و) ماده چهارم (۴) مصوبه نحوه محاسبه و دریافت عوارض صدور پروانه ساختمانی نظارت فنی و عوارض استفاده موقت در شهر تهران»-ابلاغی به شماره ۱۶۰/۲۷۳۱/۲۵۳۴۱ مورخ ۱۳۹۹/۱۱/۱۳»	۱۳۹۹/۱۲/۰۵	۱۶۰/۲۷۴۷/۲۷۶۶۹	۱۳۹۹/۱۲/۰۶
۱۳	الزام شهرداری تهران به ارائه برنامه جامع ارتقاء ظرفیت‌های گردشگری شهر تهران	۱۳۹۹/۱۱/۱۹	۱۶۰/۲۷۴۱/۲۶۲۵۱	۱۳۹۹/۱۱/۲۱
۱۴	الزام شهرداری تهران به ثبت میراث طبیعی کوه بی‌بی شهربانو	۱۳۹۹/۱۱/۲۱	۱۶۰/۲۷۴۲/۲۶۲۴۹	۱۳۹۹/۱۱/۲۱
۱۵	تمرکز ماموریت‌های HSE شهرداری تهران و تغییر نام سازمان پیشگیری و مدیریت بحران شهر تهران به "سازمان پیشگیری و مدیریت بحران، بهداشت و ایمنی محیط کار شهر تهران"	۱۳۹۹/۱۱/۱۹	۱۶۰/۲۷۳۸/۲۶۲۵۲	۱۳۹۹/۱۱/۲۱
۱۶	مجوز به شهرداری تهران جهت واگذاری و فروش ۳ فقره املاک	۱۳۹۹/۱۱/۱۴	۱۶۰/۲۷۳۷/۲۵۸۵۹	۱۳۹۹/۱۱/۱۹
۱۷	اصلاحیه مصوبه اخذ عوارض حفظ و گسترش فضای سبز مبتنی بر ارزش اکولوژیک درختان ابلاغی به شماره ۱۶۰/۲۶۲۵/۳۲۲۶۷ مورخ ۱۳۹۸/۱۱/۱۴	۱۳۹۹/۱۱/۱۲	۱۶۰/۲۷۳۴/۲۵۳۷۳	۱۳۹۹/۱۱/۱۴
۱۸	تعیین نرخ عوارض پارک حاشیه‌ای در سال ۱۴۰۰	۱۳۹۹/۱۱/۱۲	۱۶۰/۲۷۳۵/۲۵۳۷۸	۱۳۹۹/۱۱/۱۴



۱-۱- فهرست مصوبات شورای شهر تهران در سال ۱۳۹۹-مصوبات عمومی (۸۳)(ادامه)

ردیف	عنوان	تاریخ جلسه (تصویب)	شماره صدور (ابلاغ)	تاریخ صدور (ابلاغ)
۱۹	نحوه محاسبه عوارض ساختمانی مبتنی بر ارزش مکانی املاک در شهر تهران	۱۳۹۹/۱۱/۱۲	۱۶۰/۲۷۳۳/۲۵۴۱۴	۱۳۹۹/۱۱/۱۴
۲۰	اصلاح مواد یکم (۱) و دوم (۲) مصوبه "تأمین منابع مالی پایدار سازمان آتش‌نشانی و خدمات ایمنی و راهکارهای ارتقاء کمی و کیفی تجهیزات و آموزش شهروندان شهر تهران" - ابلاغی به شماره ۱۶۰/۲۲۱۹/۱۵۱۲۹ مورخ ۱۳۹۵/۰۶/۲۰ و مصوبه «مجوز محاسبه و اخذ عوارض ایمنی ساختمان‌ها در شهر تهران» ابلاغی به شماره ۱۶۰/۱۷۱۱/۲۲۰۱۵ مورخ ۱۳۹۱/۱۰/۳۰	۱۳۹۹/۱۱/۱۲	۱۶۰/۲۷۳۶/۲۵۴۰۷	۱۳۹۹/۱۱/۱۴
۲۱	الحاق یک تبصره به عنوان تبصره چهارم (۴) ذیل بند «و» ماده چهارم (۴) مصوبه «نحوه محاسبه و دریافت عوارض صدور پروانه ساختمانی نظارت فنی و عوارض استفاده موقت در شهر تهران» ابلاغی به شماره ۱۶۰/۲۶۲۴/۳۲۲۶۵ مورخ ۱۳۹۸/۱۱/۱۴	۱۳۹۹/۱۱/۱۲	۱۶۰/۲۷۳۱/۲۵۳۴۱	۱۳۹۹/۱۱/۱۳
۲۲	تعیین عوارض تردد جهت مدیریت ترافیک، کاهش تقاضای سفر و کنترل آلودگی هوا در سال ۱۴۰۰	۱۳۹۹/۱۱/۱۲	۱۶۰/۲۷۳۲/۲۵۳۲۸	۱۳۹۹/۱۱/۱۳
۲۳	برنامه تحقق شهر بیدار در تهران	۱۳۹۹/۱۱/۰۷	۱۶۰/۲۷۳۰/۲۴۹۴۸	۱۳۹۹/۱۱/۰۸
۲۴	الزام شهرداری تهران برای میزبانی دهمین اجلاس سازمان جهانی گردشگری در سال ۲۰۲۱ میلادی (۱۴۰۰ شمسی) در تهران	۱۳۹۹/۱۰/۲۳	۱۶۰/۲۷۲۹/۲۳۷۹۰	۱۳۹۹/۱۰/۲۴
۲۵	الحاقیه دوم به مصوبه بسته محرک در شرایط سخت اقتصادی و نیز در شرایط بحرانی ناشی از گسترش ویروس کرونا ابلاغی به شماره ۱۶۰/۲۶۵۰/۲۰۶۹ مورخ ۱۳۹۹/۰۲/۱۵ و اصلاحیه بعدی آن	۱۳۹۹/۱۰/۲۱	۱۶۰/۲۷۲۸/۲۳۸۰۸	۱۳۹۹/۱۰/۲۴
۲۶	صورت جلسه مجمع عمومی عادی (به صورت فوق العاده) شرکت واحد اتوبوسرانی تهران و حومه (مورخ ۱۳۹۹/۱۰/۱۶)	۱۳۹۹/۱۰/۲۲	۱۶۰/۲۷۲۷/۲۳۵۵۲	۱۳۹۹/۱۰/۲۲
۲۷	گزارش حسابرسی معاونت فنی و عمرانی شهرداری تهران برای سال مالی منتهی به ۱۳۹۳/۱۲/۲۹	۱۳۹۹/۱۰/۱۴	۱۶۰/۲۷۲۶/۲۳۱۳۸	۱۳۹۹/۱۰/۱۷
۲۸	گزارش حسابرسی سازمان بهشت زهرا (س) برای سال مالی منتهی به ۱۳۹۳/۱۲/۲۹	۱۳۹۹/۱۰/۱۴	۱۶۰/۲۷۲۵/۲۳۱۴۰	۱۳۹۹/۱۰/۱۷
۲۹	هوشمندسازی ثبت مشارکت‌ها و نحوه تشویق شهروندان	۱۳۹۹/۱۰/۰۷	۱۶۰/۲۷۲۴/۲۳۴۶۲	۱۳۹۹/۱۰/۰۹
۳۰	الزام شهرداری تهران به اعطای تسهیلات به کارکنان شهرداری تهران که در حین انجام وظایف محوله به دلیل ابتلا به ویروس کرونا جان خود را از دست داده یا آسیب دیده‌اند	۱۳۹۹/۱۰/۰۲	۱۶۰/۲۷۲۱/۲۳۱۲۴	۱۳۹۹/۱۰/۰۶
۳۱	تعیین حسابرسان منتخب شورا جهت انجام عملیات حسابرسی سال ۱۳۹۹ شورای اسلامی شهر تهران و شهرداری تهران و سازمان‌ها و شرکت‌های وابسته به آن	۱۳۹۹/۱۰/۰۲	۱۶۰/۲۷۲۳/۲۲۱۳۲	۱۳۹۹/۱۰/۰۶
۳۲	الزام شهرداری تهران به تهیه و ارائه لایحه نظامنامه و برنامه عملیاتی مسئولیت پذیری اجتماعی در شهرداری تهران	۱۳۹۹/۱۰/۰۲	۱۶۰/۲۷۲۲/۲۲۱۲۶	۱۳۹۹/۱۰/۰۶
۳۳	الزامات و اولویت‌های تدوین بودجه سال ۱۴۰۰ شهرداری تهران	۱۳۹۹/۰۹/۲۳	۱۶۰/۲۷۲۰/۲۱۴۳۹	۱۳۹۹/۰۹/۲۶
۳۴	ساماندهی حفاظت و باز زنده سازی مجموعه آرامستان‌های دولاب شامل پنج آرامستان واقع در محدوده منطقه ۱۴	۱۳۹۹/۰۹/۱۸	۱۶۰/۲۷۱۸/۲۱۱۵۰	۱۳۹۹/۰۹/۲۴
۳۵	«اصلاحیه ماده یکم (۱) آیین‌نامه نامگذاری و تغییر نام معابر و اماکن شهر تهران» ابلاغی به شماره ۱۶۰/۶۱/۸۸۰ مورخ ۱۳۷۹/۱/۲۴ و اصلاحات و الحاقات بعدی آن	۱۳۹۹/۰۹/۱۶	۱۶۰/۲۷۱۷/۲۰۸۵۷	۱۳۹۹/۰۹/۱۸
۳۶	معرفی جناب آقای حسن خلیل آبادی جهت عضویت در شعبه چهارم کمیسیون ماده صد قانون شهرداری	۱۳۹۹/۰۹/۱۶	۱۶۰/۲۷۱۹/۴۲۰۷۲۲	۱۳۹۹/۰۹/۱۷
۳۷	نظامنامه انتخاب حسابرس و حسابرسی از شهرداری تهران، سازمان‌ها، شرکت‌ها و موسسات وابسته و تابعه	۱۳۹۹/۰۹/۰۹	۱۶۰/۲۷۱۵/۲۰۳۷۱	۱۳۹۹/۰۹/۱۱
۳۸	الزام شهرداری تهران به تأمین زیرساخت‌ها و تسهیل سرمایه گذاری در طراحی، احداث و بهره برداری از موزه‌های کودکان در شهر تهران	۱۳۹۹/۰۹/۰۲	۱۶۰/۲۷۱۲/۱۹۹۳۴	۱۳۹۹/۰۹/۰۴

۱-۱- فهرست مصوبات شورای شهر تهران در سال ۱۳۹۹-مصوبات عمومی (۸۳) (ادامه)

ردیف	عنوان	تاریخ جلسه (تصویب)	شماره صدور (ابلاغ)	تاریخ صدور (ابلاغ)
۳۹	جوابیه شورای اسلامی شهر تهران به نامه شماره ۹۹/۱۶۴۴۰ مورخ ۱۳۹۹/۰۸/۲۵ فرمانداری تهران موضوع اعتراض هیات تطبیق به بندهای ششم، هفتم و هشتم مصوبه «نامگذاری و تغییر نام چهارده (۱۴) معبر عمومی شهر تهران»-ابلاغی به شماره ۱۳۹۹/۰۸/۱۱ مورخ ۱۶۰/۲۶۱۰/۱۱۰/۱۸۱۲۰	۱۳۹۹/۰۹/۰۲	۱۶۰/۲۷۱۱/۱۹۸۷۴	۱۳۹۹/۰۹/۰۳
۴۰	گزارش حسابرسی اداره کل پشتیبانی شهرداری تهران برای سال مالی منتهی به ۱۳۹۳/۱۲/۲۹	۱۳۹۹/۰۸/۲۵	۱۶۰/۲۷۰۷/۱۹۵۵۸	۱۳۹۹/۰۸/۲۸
۴۱	تعیین بهای خدمات صدور و تمدید پروانه فعالیت وسائل نقلیه باربر در شهر تهران	۱۳۹۹/۰۸/۲۵	۱۶۰/۲۷۰۹/۱۹۳۸۷	۱۳۹۹/۰۸/۲۶
۴۲	پاسخ به استفسار شهرداری تهران در خصوص بند چهارم (۴) ماده یکم (۱) مصوبه تعیین سیاست‌های اقتصادی، جذب مشارکت بخش خصوصی در حفظ و احیای اماکن تاریخی - ابلاغی به شماره ۱۶۰/۱۲۹۲/۸۲۳۵ مورخ ۱۳۸۸/۰۶/۱۰	۱۳۹۹/۰۸/۲۵	۱۶۰/۲۷۰۸/۱۹۳۸۶	۱۳۹۹/۰۸/۲۶
۴۳	اصلاح ماده یازدهم (۱۱) مصوبه بسته محرک در شرایط سخت اقتصادی و نیز در شرایط بحرانی ناشی از گسترش ویروس کرونا - ابلاغی به شماره ۱۶۰/۲۶۵۰/۲۰۶۹ مورخ ۱۳۹۹/۰۲/۱۵ و اصلاحیه بعدی آن	۱۳۹۹/۰۸/۲۵	۱۶۰/۲۷۰۵/۱۹۳۸۳	۱۳۹۹/۰۸/۲۶
۴۴	تأیید هفت (۷) نفر از کارکنان شهرداری تهران به عنوان قائم مقام ذیحساب دو (۲) در واحدهای تابعه شهرداری تهران	۱۳۹۹/۰۸/۲۵	۱۶۰/۲۷۰۴/۱۹۳۸۴	۱۳۹۹/۰۸/۲۶
۴۵	گزارش حسابرسی سازمان حمل و نقل و ترافیک شهرداری تهران برای سال مالی منتهی به ۱۳۹۳/۱۲/۲۹	۱۳۹۹/۰۸/۱۸	۱۶۰/۲۷۰۲/۱۹۱۴۱	۱۳۹۹/۰۸/۲۴
۴۶	برنامه عملیاتی اقدامات و زمان بندی اجرایی جهت عرضه سهام شرکت‌های خدماتی کالای شهروندی و همشهری در بازار سرمایه	۱۳۹۹/۰۸/۱۱	۱۶۰/۲۶۹۵/۱۸۳۷۵	۱۳۹۹/۰۸/۱۲
۴۷	جوابیه شورای اسلامی شهر تهران به نامه شماره ۹۹/۱۵۷۴۲ مورخ ۹۹/۰۷/۳۰ فرمانداری تهران موضوع اعتراض هیات تطبیق به مصوبه «الزام شهرداری تهران به استفاده از نتایج مطالعات عرضه‌سنجی ترافیک قبل از صدور پروانه برای ساختمان‌های با نرخ سفرسازی بالا (بزرگ‌مقیاس)» - ابلاغی به شماره ۱۶۰/۲۶۸۶/۱۵۸۹۸ مورخ ۱۳۹۹/۰۷/۱۶	۱۳۹۹/۰۸/۱۱	۱۶۰/۲۶۹۴/۱۸۲۴۰	۱۳۹۹/۰۸/۱۱
۴۸	اصلاحیه مصوبه اساسنامه شرکت ساماندهی صنایع و مشاغل شهر تهران (سهامی خاص) ابلاغی به شماره ۱۶۰/۲۶۷۱/۱۰۶۷۰ مورخ ۱۳۹۹/۰۵/۲۱	۱۳۹۹/۰۷/۲۹	۱۶۰/۲۶۹۳/۱۷۹۸۸	۱۳۹۹/۰۸/۱۰
۴۹	حذف بند (۸) قسمت (ج) پیوست شماره (۲) متن نهایی مصوبه اصلاحی و تنقیحی مرتبط با ساماندهی وضعیت سازمان‌ها و شرکت‌های وابسته به شهرداری تهران- ابلاغی به شماره ۱۶۰/۱۴۷۷/۱۱۶۷۷ مورخ ۸۹/۰۸/۱۲	۱۳۹۹/۰۷/۲۹	۱۶۰/۲۶۹۲/۱۷۵۹۷	۱۳۹۹/۰۸/۰۶
۵۰	گزارش حسابرسی سازمان املاک و مستغلات شهرداری تهران برای سال مالی منتهی به ۱۳۹۳/۱۲/۲۹	۱۳۹۹/۰۷/۲۰	۱۶۰/۲۶۹۱/۱۶۷۵۹	۱۳۹۹/۰۷/۲۳
۵۱	جوابیه شورای اسلامی شهر تهران به نامه شماره ۹۹/۱۵۲۲۴ مورخ ۱۳۹۹/۰۴/۱۳ فرمانداری تهران موضوع اعتراض هیات تطبیق به مصوبه «نظام نامه انتخابات، ارزیابی و نظارت بر عملکرد ذیحساب و قائم مقامان ذیحساب شهرداری تهران»- ابلاغی به شماره ۱۶۰/۲۶۷۷/۱۳۶۹۴ مورخ ۱۳۹۹/۰۶/۲۵	۱۳۹۹/۰۷/۲۰	۱۶۰/۲۶۸۹/۱۶۴۰۲	۱۳۹۹/۰۷/۲۱
۵۲	الزام شهرداری تهران به استفاده از نتایج مطالعات عرضه سنجی ترافیک قبل از صدور پروانه برای ساختمان‌های با نرخ سفرسازی بالا (بزرگ مقیاس)	۱۳۹۹/۰۷/۱۳	۱۶۰/۲۶۸۶/۱۵۸۹۸	۱۳۹۹/۰۷/۱۶
۵۳	سند راهبردی توسعه منابع انسانی شهرداری تهران	۱۳۹۹/۰۷/۰۶	۱۶۰/۲۶۸۳/۱۵۰۹۵	۱۳۹۹/۰۷/۰۸
۵۴	الزام شهرداری تهران به ایجاد سامانه و تهیه رمزیننه و پاسخ سریع برای میراث فرهنگی و طبیعی ملموس غیرمنقول و مکان رویدادهای شهر تهران	۱۳۹۹/۰۷/۰۱	۱۶۰/۲۶۸۱/۱۴۷	۱۳۹۹/۰۷/۰۶
۵۵	زمان برگزاری جلسات عادی و فوق‌العاده شورای اسلامی شهر تهران (دور پنجم) در نیمه دوم سال ۱۳۹۹	۱۳۹۹/۰۶/۳۰	۱۶۰/۲۶۸۰/۱۴۲۵۲	۱۳۹۹/۰۶/۳۱



۱-۱- فهرست مصوبات شورای شهر تهران در سال ۱۳۹۹-مصوبات عمومی (۸۳)(ادامه)

ردیف	عنوان	تاریخ جلسه (تصویب)	شماره صدور (ابلاغ)	تاریخ صدور (ابلاغ)
۵۶	پاسخ به استفساریه در خصوص تعیین بهای خدمات قابل عرضه در سازمان بهشت زهرا (س) موضوع بند (۱) پیوست نهم (۹) مصوبه بودجه ۱۳۹۹ شهرداری تهران و سازمان‌ها و شرکت‌های تابعه ابلاغی به شماره ۱۶۰/۲۶۴۰/۳۵۵۴۰ مورخ ۱۳۹۸/۱۲/۱۴	۱۳۹۹/۰۶/۲۳	۱۶۰/۲۶۷۹/۱۳۸۴۹	۱۳۹۹/۰۶/۲۶
۵۷	پاسخ به استفساریه تبصره ذیل ماده دوم (اصلاحی) پیوست چهارم (۴) مصوبه بودجه سال ۱۳۹۹ شهرداری تهران و سازمان‌ها و شرکت‌های تابعه ابلاغی به شماره ۱۶۰/۲۶۴۰/۳۵۵۴۰ مورخ ۱۳۹۸/۱۲/۱۷ در خصوص نرخ آيونمان ماهیانه کلیه مراکز پزشکی، بهداشتی و درمانی	۱۳۹۹/۰۶/۲۳	۱۶۰/۲۶۷۸/۱۳۸۴۸	۱۳۹۹/۰۶/۲۶
۵۸	نظام نامه انتخاب، ارزیابی و نظارت بر عملکرد ذیحساب و قائم مقامان ذیحساب شهرداری تهران	۱۳۹۹/۰۶/۱۸	۱۶۰/۲۶۷۷/۱۳۶۹۴	۱۳۹۹/۰۶/۲۵
۵۹	تفریح بودجه سال ۱۳۹۷ شهرداری تهران	۱۳۹۹/۰۵/۲۶	۱۶۰/۲۶۷۴/۱۱۳۹۷	۱۳۹۹/۰۵/۲۹
۶۰	اساسنامه شرکت ساماندهی مشاغل و اصناف مزاحم شهر تهران (سهامی خاص)	۱۳۹۹/۰۵/۱۹	۱۶۰/۲۶۷۱/۱۰۶۷۰	۱۳۹۹/۰۵/۲۱
۶۱	جوابیه شورای اسلامی شهر تهران به نامه شماره ۹۹/۱/۳۴۱۶ مورخ ۱۳۹۹/۰۵/۱۵ فرمانداری تهران موضوع اعتراض هیات تطبیق به مصوبه «اصلاحیه مصوبه نظام یکپارچه بلیت الکترونیک حمل و نقل عمومی شهر تهران» ابلاغی به شماره ۱۶۰/۲۶۶۷/۸۸۴۲ مورخ ۱۳۹۹/۰۵/۱	۱۳۹۹/۰۵/۲۱	۱۶۰/۲۶۷۳/۱۰۶۷۱	۱۳۹۹/۰۵/۲۱
۶۲	طرح تفصیلی ویژه منطقه ۲۲	۱۳۹۹/۰۴/۲۹	۱۶۰/۲۶۶۶/۹۳۱۸	۱۳۹۹/۰۵/۰۶
۶۳	اصلاحیه مصوبه تعیین نرخ عوارض پارک حاشیه ای در سال ۱۳۹۹ و تعیین ضوابط واگذاری بهره‌برداری از پارکینگ عمومی شهر تهران- ابلاغی به شماره ۱۶۰/۲۶۲۲/۳۲۱۰۹ مورخ ۱۳۹۸/۱۱/۱۴	۱۳۹۹/۰۴/۲۱	۱۶۰/۲۶۷۰/۹۰۱۱	۱۳۹۹/۰۵/۰۲
۶۴	جوابیه شورای اسلامی شهر تهران به نامه شماره ۹۹/۱/۲۷۰۳ فرمانداری تهران موضوع اعتراض هیات تطبیق به مصوبه «الحاق موادی به مصوبه بسته محرک در شرایط سخت اقتصادی و نیز در شرایط بحرانی ناشی از گسترش ویروس کرونا- ابلاغی به شماره ۱۶۰/۲۶۵۹/۶۴۰۷ مورخ ۱۳۹۹/۰۴/۰۹	۱۳۹۹/۰۴/۳۱	۱۶۰/۲۶۶۹/۹۰۱۲	۱۳۹۹/۰۵/۰۲
۶۵	تعیین بهای خدمات استفاده از سامانه پایش هوشمند اعلام حریق ساختمان بر اساس ماده هفتم (۷) مصوبه تامین منابع مالی پایدار سازمان آتش‌نشانی و خدمات ایمنی و راهکارهای ارتقاء کمی و کیفی تجهیزات و آموزش شهروندان شهر تهران - ابلاغی به شماره ۱۶۰/۲۲۱۹/۱۵۱۲۹ مورخ ۱۳۹۵/۰۶/۲۰	۱۳۹۹/۰۴/۲۹	۱۶۰/۲۶۶۵/۸۹۷۸	۱۳۹۹/۰۵/۰۱
۶۶	اصلاحیه مصوبه نظام یکپارچه بلیت الکترونیک حمل و نقل عمومی شهر تهران ابلاغی به شماره ۱۶۰/۱۸۶۶/۲۸۹۳۵ مورخ ۱۳۹۲/۱۲/۲۸ و اصلاحات بعدی	۱۳۹۹/۰۴/۲۹	۱۶۰/۲۶۶۷/۸۸۴۲	۱۳۹۹/۰۵/۰۱
۶۷	جوابیه شورای اسلامی شهر تهران به نامه شماره ۹۹/۱/۲۷۰۲ مورخ ۱۳۹۹/۰۴/۲۴ فرمانداری تهران موضوع اعتراض هیات تطبیق، به مصوبه «تعیین حریم آثار هنری در فضاهای عمومی شهر تهران» ابلاغی به شماره ۱۶۰/۲۶۶۰/۶۴۰۴ مورخ ۱۳۹۹/۰۴/۰۹	۱۳۹۹/۰۴/۳۱	۱۶۰/۲۶۶۸/۸۸۳۲	۱۳۹۹/۰۵/۰۱
۶۸	تعیین بهای خدمات تهیه و ارائه پاسخ به استعلامات مراجع قضایی و انتظامی در خصوص تصاویر دوربین‌های ترافیک شهر تهران	۱۳۹۹/۰۴/۲۲	۱۶۰/۲۶۶۲/۸۰۶۰	۱۳۹۹/۰۴/۲۴
۶۹	صورجلسه مجمع عمومی فوق العاده شرکت واحد اتوبوسرانی تهران و حومه منعقد در تاریخ سه شنبه هفدهم تیر ماه سال ۱۳۹۹	۱۳۹۹/۰۴/۲۲	۱۶۰/۲۶۶۳/۷۸۹۳	۱۳۹۹/۰۴/۲۲
۷۰	الزام شهرداری تهران به نصب تابلوهای راهنمایی کتابفروشی‌ها در مناطق ۲۲گانه شهر تهران	۱۳۹۹/۰۴/۰۸	۱۶۰/۲۶۶۱/۶۷۹۸	۱۳۹۹/۰۴/۱۴
۷۱	الحاق موادی به مصوبه «بسته محرک در شرایط سخت اقتصادی و نیز در شرایط بحرانی ناشی از گسترش ویروس کرونا»-ابلاغی به شماره ۱۶۰/۲۶۵۰/۲۰۶۹ مورخ ۱۳۹۹/۰۲/۱۵ و اصلاحیه بعدی آن	۱۳۹۹/۰۴/۰۱	۱۶۰/۲۶۵۹/۶۴۰۷	۱۳۹۹/۰۴/۰۹
۷۲	تعیین حریم آثار هنری در فضاهای عمومی شهر تهران	۱۳۹۹/۰۴/۰۸	۱۶۰/۲۶۶۰/۶۴۰۴	۱۳۹۹/۰۴/۰۹

۱-۱- فهرست مصوبات شورای شهر تهران در سال ۱۳۹۹-مصوبات عمومی (۸۳) (ادامه)

ردیف	عنوان	تاریخ جلسه (تصویب)	شماره صدور (ابلاغ)	تاریخ صدور (ابلاغ)
۷۳	آیین‌نامه تعیین ارزش معاملاتی ساختمان موضوع تبصره یازدهم (۱۱) ذیل ماده صد (۱۰۰) قانون شهرداری	۱۳۹۹/۰۳/۲۵	۱۶۰/۲۶۵۸/۵۵۴۴	۱۳۹۹/۰۴/۰۱
۷۴	الزام شهرداری تهران به ثبت ملی میراث طبیعی توچال تهران	۱۳۹۹/۰۳/۱۸	۱۶۰/۲۶۵۷/۴۷۳۳	۱۳۹۹/۰۳/۲۱
۷۵	چارچوب اختیارات و وظایف کمیسیون‌های داخلی مناطق	۱۳۹۹/۰۳/۱۱	۱۶۰/۲۶۵۵/۴۲۹۹	۱۳۹۹/۰۳/۱۷
۷۶	تمدید مصوبه «تامین منابع مالی مورد نیاز پروژه‌های توسعه و بازسازی تأسیسات آب و فاضلاب شهری و اجرای طرح آبرسانی اضطراری شهر تهران و تأمین بخشی از کسری قیمت تمام شده تعرفه خدمات آب و فاضلاب»- ابلاغی به شماره ۱۶۰/۲۵۵۸/۲۷۶۹ مورخ ۱۳۹۸/۰۲/۱۴ در سال ۱۳۹۹	۱۳۹۹/۰۲/۲۸	۱۶۰/۲۶۵۲/۳۲۵۲	۱۳۹۹/۰۲/۳۰
۷۷	مدل مالی احداث تصفیه خانه و فاضلاب و تامین پساب برای آبیاری فضای سبز و نیازهای شهرداری منطقه ۲۲ موضوع تبصره نهم مصوبه ابلاغی به شماره ۱۶۰/۲۵۵۸/۲۷۶۹ مورخ ۱۳۹۸/۰۲/۱۴	۱۳۹۹/۰۲/۲۸	۱۶۰/۲۶۵۳/۳۲۶۲	۱۳۹۹/۰۲/۳۰
۷۸	جوابیه شورای اسلامی شهر تهران به نامه شماره ۹۹/۱/۱۲۶۰ مورخ ۱۳۹۹/۰۲/۲۷ فرمانداری تهران موضوع اعتراض هیأت تطبیق به مصوبه "بسته محرک در شرایط سخت اقتصادی و نیز در شرایط بحرانی ناشی از گسترش ویروس کرونا" ابلاغی به شماره ۱۶۰/۲۶۵۰/۲۰۶۹ مورخ ۱۳۹۹/۰۲/۱۵	۱۳۹۹/۰۲/۲۸	۱۶۰/۲۶۵۴/۳۰۶۵	۱۳۹۹/۰۲/۲۸
۷۹	الزام شهرداری تهران به ارائه لایحه حفاظت از میراث معماری معاصر شهر تهران	۱۳۹۹/۰۲/۲۱	۱۶۰/۲۶۵۱/۲۵۰۳	۱۳۹۹/۰۲/۲۱
۸۰	بسته محرک در شرایط سخت اقتصادی و نیز در شرایط بحرانی ناشی از گسترش ویروس کرونا	۱۳۹۹/۰۲/۱۴	۱۶۰/۲۶۵۰/۲۰۶۹	۱۳۹۹/۰۲/۱۵
۸۱	مجوز صدور برات کارت تا سقف بیست هزار میلیارد به منظور مدیریت بخشی از بدهی‌های شهرداری تهران	۱۳۹۹/۰۲/۰۷	۱۶۰/۲۶۴۹/۱۵۷۶	۱۳۹۹/۰۲/۰۸
۸۲	ضوابط تشکیلاتی شهرداری تهران	۱۳۹۹/۰۱/۳۱	۱۶۰/۲۶۴۵/۱۲۱۹	۱۳۹۹/۰۲/۰۲
۸۳	اصلاحیه زمان برگزاری جلسات عادی و فوق‌العاده شورای اسلامی شهر تهران (دور پنجم) در نیمه اول سال ۱۳۹۹	۱۳۹۹/۰۱/۱۹	۱۶۰/۲۶۴۶/۵۶۶	۱۳۹۹/۰۱/۲۴



۱-۲- فهرست مصوبات شورای اسلامی شهر تهران در سال ۱۳۹۹ - مصوبات باغات (۱۵۳)

ردیف	عنوان	تاریخ جلسه (تصویب)	شماره صدور (ابلاغ)	تاریخ صدور (ابلاغ)
۱	مصوبه شورای اسلامی شهر تهران در خصوص پلاک ثبتی به شماره هزار و هشتصد و سی و هشت فرعی از هشتاد اصلی قطعه سوم تفکیکی (۸۰/۱۸۳۸/۳) واقع در محدوده منطقه یک (۱) شهرداری تهران	۱۳۹۹/۱۲/۱۹	۱۶۰/۲۶۰۰/۱۰۲۳/۲۸۸۸۷	۱۳۹۹/۱۲/۲۰
۲	مصوبه شورای اسلامی شهر تهران در خصوص پلاک ثبتی به شماره شش هزار و دویست و شصت و هشت فرعی از شش هزار و نهصد و سی و سه اصلی (۶۹۳۳/۶۲۶۸) واقع در محدوده منطقه شش (۶) شهرداری تهران	۱۳۹۹/۱۲/۱۹	۱۶۰/۲۶۰۰/۱۰۲۱/۲۸۸۹۰	۱۳۹۹/۱۲/۲۰
۳	مصوبه شورای اسلامی شهر تهران در خصوص پلاک‌های ثبتی به شماره یک فرعی از سه هزار و چهارصد و شصت اصلی (۳۴۶۰/۱) و دو فرعی از سه هزار و چهارصد و شصت اصلی (۳۴۶۰/۲) واقع در محدوده منطقه یک (۱) شهرداری تهران	۱۳۹۹/۱۲/۱۹	۱۶۰/۲۶۰۰/۱۰۲۲/۲۸۸۸۸	۱۳۹۹/۱۲/۲۰
۴	مصوبه شورای اسلامی شهر تهران در خصوص پلاک ثبتی به شماره نهصد و شصت و یک فرعی از شصت و شش اصلی قطعه اول تفکیکی (۶۶/۹۶/۱) واقع در محدوده منطقه یک (۱) شهرداری تهران	۱۳۹۹/۱۲/۱۹	۱۶۰/۲۶۰۰/۱۰۲۵/۲۸۸۸۴	۱۳۹۹/۱۲/۲۰
۵	مصوبه شورای اسلامی شهر تهران در خصوص پلاک‌های ثبتی به شماره سه هزار و دویست و سه فرعی از سه هزار و صد و چهار اصلی قطعه چهل و یک تفکیکی (۳۱۰۴/۳۲۰۳/۴۱) و سه هزار و دویست و چهار فرعی از سه هزار و صد و چهار اصلی قطعه چهل و دو تفکیکی (۳۱۰۴/۳۲۰۴/۴۲) واقع در محدوده منطقه سه (۳) شهرداری تهران	۱۳۹۹/۱۲/۱۹	۱۶۰/۲۶۰۰/۱۰۲۴/۲۸۸۸۳	۱۳۹۹/۱۲/۲۰
۶	مصوبه شورای اسلامی شهر تهران در خصوص پلاک ثبتی به شماره بیست و چهار هزار و پانصد و هفتاد و هفت فرعی از هفتاد اصلی (۷۰/۲۴۵۷۷) واقع در محدوده منطقه سه (۳) شهرداری تهران	۱۳۹۹/۱۱/۱۴	۱۶۰/۲۶۰۰/۱۰۱۷/۲۵۶۲۸	۱۳۹۹/۱۱/۱۵
۷	مصوبه شورای اسلامی شهر تهران در خصوص پلاک ثبتی به شماره هشتصد و نود و سه فرعی از سی و پنج اصلی قطعه اول تفکیکی (۳۵/۸۹۳/۱) واقع در محدوده منطقه یک (۱) شهرداری تهران	۱۳۹۹/۱۱/۱۴	۱۶۰/۲۶۰۰/۱۰۱۶/۲۵۶۲۵	۱۳۹۹/۱۱/۱۵
۸	مصوبه شورای اسلامی شهر تهران در خصوص پلاک ثبتی به شماره دو هزار و بیست و پنج فرعی از شصت و نه اصلی (۶۹/۲۰۲۵) واقع در محدوده منطقه یک (۱) شهرداری تهران	۱۳۹۹/۱۱/۱۴	۱۶۰/۲۶۰۰/۱۰۱۵/۲۵۶۲۳	۱۳۹۹/۱۱/۱۵
۹	مصوبه شورای اسلامی شهر تهران در خصوص پلاک ثبتی به شماره دو هزار و نهصد و نود و سه فرعی از هفتاد و نه اصلی (۷۹/۲۹۹۳) واقع در محدوده منطقه یک (۱) شهرداری تهران	۱۳۹۹/۱۱/۱۴	۱۶۰/۲۶۰۰/۱۰۱۸/۲۵۶۲۶	۱۳۹۹/۱۱/۱۵
۱۰	مصوبه شورای اسلامی شهر تهران در خصوص پلاک ثبتی به شماره سه هزار و پانصد و نود و چهار فرعی از سی و چهار اصلی قطعه اول تفکیکی (۳۴/۳۵۹۴/۱) واقع در محدوده منطقه یک (۱) شهرداری تهران	۱۳۹۹/۱۱/۱۴	۱۶۰/۲۵۶۳۱	۱۳۹۹/۱۱/۱۵
۱۱	مصوبه شورای اسلامی شهر تهران در خصوص پلاک ثبتی به شماره صد و شصت و چهار فرعی از سی و یک اصلی (۳۱/۱۶۴) واقع در محدوده منطقه یک (۱) شهرداری تهران	۱۳۹۹/۱۱/۱۴	۱۶۰/۲۶۰۰/۱۰۱۹/۲۵۶۲۹	۱۳۹۹/۱۱/۱۵
۱۲	مصوبه شورای اسلامی شهر تهران در خصوص پلاک ثبتی به شماره بیست و یک فرعی از هفتصد و هشتاد و شش اصلی (۷۸۶/۲۱) واقع در محدوده منطقه یک (۱) شهرداری تهران	۱۳۹۹/۱۰/۳۰	۱۶۰/۲۶۰۰/۱۰۱۴/۲۴۱۶۰	۱۳۹۹/۱۱/۰۱
۱۳	مصوبه شورای اسلامی شهر تهران در خصوص پلاک ثبتی به شماره پنجاه و یک فرعی از هزار و دویست و هفتاد و یک اصلی (۱۲۷۱/۵۱) واقع در محدوده منطقه یک (۱) شهرداری تهران	۱۳۹۹/۱۰/۳۰	۱۶۰/۲۶۰۰/۱۰۱۲/۲۴۱۶۱	۱۳۹۹/۱۱/۰۱

۱-۲- فهرست مصوبات شورای اسلامی شهر تهران در سال ۱۳۹۹ - مصوبات باغات (۱۵۳)(ادامه)

ردیف	عنوان	تاریخ جلسه (تصویب)	شماره صدور (ابلاغ)	تاریخ صدور (ابلاغ)
۱۴	مصوبه شورای اسلامی شهر تهران در خصوص پلاک ثبتی به شماره یازده هزار و هفتصد و پنجاه و پنج فرعی از هشت اصلی قطعه اول تفکیکی (۸/۱۷۵۵/۱) واقع در محدوده منطقه یک (۱) شهرداری تهران	۱۳۹۹/۱۰/۳۰	۱۶۰/۲۶۰۰/۱۰۱۰/۲۴۱۶۴	۱۳۹۹/۱۱/۰۱
۱۵	مصوبه شورای اسلامی شهر تهران در خصوص پلاک ثبتی به شماره هفتصد و پنجاه و پنج فرعی از سی و سه اصلی قطعه یازده تفکیکی (۳۳/۷۵۵/۱۱) واقع در محدوده منطقه یک (۱) شهرداری تهران	۱۳۹۹/۱۰/۳۰	۱۶۰/۲۶۰۰/۱۰۱۳/۲۴۱۵۸	۱۳۹۹/۱۱/۰۱
۱۶	مصوبه شورای اسلامی شهر تهران در خصوص پلاک ثبتی به شماره دویست و نوزده فرعی از هفتاد و نه اصلی قطعه دوم تفکیکی (۷۹/۲۱۹/۲) واقع در محدوده منطقه یک (۱) شهرداری تهران	۱۳۹۹/۱۰/۳۰	۱۶۰/۲۶۰۰/۱۰۱۱/۲۴۱۶۲	۱۳۹۹/۱۱/۰۱
۱۷	مصوبه شورای اسلامی شهر تهران در خصوص پلاک ثبتی به شماره چهار هزار و صد و چهل و هفت فرعی از هزار و هشتصد و شصت و سه اصلی قطعه هفتاد و سه تفکیکی (۱۸۶۳/۴۱۴۷/۷۳) واقع در محدوده منطقه بیست و دو (۲۲) شهرداری تهران	۱۳۹۹/۱۰/۰۹	۱۶۰/۲۶۰۰/۹۹۶/۲۲۸۰۲	۱۳۹۹/۱۰/۱۴
۱۸	مصوبه شورای اسلامی شهر تهران در خصوص پلاک‌های ثبتی به شماره هفده هزار و پانصد و هفتاد و شش فرعی از دو اصلی قطعه صد و سی تفکیکی (۲/۱۷۵۷۶/۱۳۰) و هفده هزار و پانصد و هفتاد و هفت فرعی از دو اصلی قطعه صد و سی و یک تفکیکی (۲/۱۷۵۷۷/۱۳۱) واقع در محدوده منطقه هجده (۱۸) شهرداری تهران	۱۳۹۹/۱۰/۰۹	۱۶۰/۲۶۰۰/۱۰۰۸/۲۲۷۹۷	۱۳۹۹/۱۰/۱۴
۱۹	مصوبه شورای اسلامی شهر تهران در خصوص پلاک ثبتی به شماره شصت و سه فرعی از چهل و پنج فرعی اصلی قطعه هشتاد و دو تفکیکی (۴۵/۶۰۳/۸۲) واقع در محدوده منطقه چهار (۴) شهرداری تهران	۱۳۹۹/۱۰/۰۹	۱۶۰/۲۶۰۰/۱۰۰۹/۲۲۷۹۹	۱۳۹۹/۱۰/۱۴
۲۰	مصوبه شورای اسلامی شهر تهران در خصوص پلاک ثبتی به شماره دویست و سی و شش فرعی از چهار اصلی (۴/۲۳۶) واقع در محدوده منطقه بیست و یک (۲۱) شهرداری تهران	۱۳۹۹/۱۰/۰۹	۱۶۰/۲۶۰۰/۹۹۵/۲۲۵۲۳	۱۳۹۹/۱۰/۱۰
۲۱	مصوبه شورای اسلامی شهر تهران در خصوص پلاک ثبتی به شماره چهار هزار و هشتاد و هشت فرعی از هزار و هشتصد و شصت و سه اصلی قطعه چهل و شش تفکیکی (۱۸۶۳/۴۰۸۸/۴۶) واقع در محدوده منطقه بیست و دو (۲۲) شهرداری تهران	۱۳۹۹/۱۰/۰۹	۱۶۰/۲۶۰۰/۹۹۷/۲۲۵۲۴	۱۳۹۹/۱۰/۱۰
۲۲	مصوبه شورای اسلامی شهر تهران در خصوص پلاک ثبتی به شماره هزار و هشتصد و هفتاد و نه (۱۸۷۹) قطعه بیست تفکیکی واقع در محدوده منطقه سه (۳) شهرداری تهران	۱۳۹۹/۱۰/۰۹	۱۶۰/۲۶۰۰/۹۹۸/۲۲۵۲۵	۱۳۹۹/۱۰/۱۰
۲۳	مصوبه شورای اسلامی شهر تهران در خصوص پلاک‌های ثبتی به شماره دو هزار و نهصد و پنجاه و چهار فرعی از هزار و هشتصد و شصت و سه اصلی قطعه بیست و هشت تفکیکی (۱۸۶۳/۲۹۵۴/۲۸) و دو هزار و نهصد و پنجاه و سه فرعی از هزار و هشتصد و شصت و سه اصلی (۱۸۶۳/۲۹۵۳) واقع در محدوده منطقه بیست و دو (۲۲) شهرداری تهران	۱۳۹۹/۱۰/۰۹	۱۶۰/۲۶۰۰/۹۹۹/۲۲۵۲۷	۱۳۹۹/۱۰/۱۰
۲۴	مصوبه شورای اسلامی شهر تهران در خصوص پلاک ثبتی به شماره شصت و سی فرعی از هشتاد اصلی (۸۰/۶۳۰) واقع در محدوده منطقه یک (۱) شهرداری تهران	۱۳۹۹/۱۰/۰۹	۱۶۰/۲۶۰۰/۱۰۰۲/۲۲۵۳۶	۱۳۹۹/۱۰/۱۰
۲۵	مصوبه شورای اسلامی شهر تهران در خصوص پلاک ثبتی به شماره هزار و سیصد و شصت (۱۳۶۰) واقع در محدوده منطقه پنج (۵) شهرداری تهران	۱۳۹۹/۱۰/۰۹	۱۶۰/۲۶۰۰/۱۰۰۳/۲۲۵۳۷	۱۳۹۹/۱۰/۱۰
۲۶	مصوبه شورای اسلامی شهر تهران در خصوص پلاک ثبتی به شماره دو هزار و پانصد و شصت و شش فرعی از سی و چهار اصلی قطعه اول تفکیکی (۳۴/۲۵۶۶/۱) واقع در محدوده منطقه یک (۱) شهرداری تهران	۱۳۹۹/۱۰/۰۹	۱۶۰/۲۶۰۰/۱۰۰۴/۲۲۵۲۱	۱۳۹۹/۱۰/۱۰
۲۷	مصوبه شورای اسلامی شهر تهران در خصوص پلاک‌های ثبتی به شماره هزار و صد و شصت و هفت فرعی از یک اصلی (۱/۱۱۶۷) و هزار و صد و شصت و هشت فرعی از یک اصلی (۱/۱۱۶۸) واقع در محدوده منطقه بیست و دو (۲۲) شهرداری تهران	۱۳۹۹/۱۰/۰۹	۱۶۰/۲۶۰۰/۱۰۰۵/۲۲۵۳۵	۱۳۹۹/۱۰/۱۰



۱-۲- فهرست مصوبات شورای اسلامی شهر تهران در سال ۱۳۹۹ - مصوبات باغات (۱۵۳) (ادامه)

ردیف	عنوان	تاریخ جلسه (تصویب)	شماره صدور (ابلاغ)	تاریخ صدور (ابلاغ)
۲۸	مصوبه شورای اسلامی شهر تهران در خصوص پلاک ثبتی به شماره سیصد و هفتاد فرعی از سی و هفت اصلی (۳۷/۳۷۰) واقع در محدوده منطقه سه (۳) شهرداری تهران	۱۳۹۹/۱۰/۰۹	۱۶۰/۲۶۰۰/۱۰۰۶/۲۲۵۳۴	۱۳۹۹/۱۰/۱۰
۲۹	مصوبه شورای اسلامی شهر تهران در خصوص پلاک ثبتی به شماره نهصد و شصت و چهار فرعی از سی و هفت اصلی قطعه چهار تفکیکی (۳۷/۹۶۴/۴) واقع در محدوده منطقه سه (۳) شهرداری تهران	۱۳۹۹/۱۰/۰۹	۱۶۰/۲۶۰۰/۱۰۰۷/۲۲۵۳۳	۱۳۹۹/۱۰/۱۰
۳۰	مصوبه شورای اسلامی شهر تهران در خصوص پلاک ثبتی به شماره پنج هزار و صد و بیست و نه فرعی از سی و چهار اصلی قطعه پنجم تفکیکی (۳۴/۵۱۲۹/۵) واقع در محدوده منطقه یک (۱) شهرداری تهران	۱۳۹۹/۰۹/۲۵	۱۶۰/۲۶۰۰/۹۹۴/۲۱۳۵۳	۱۳۹۹/۰۹/۲۵
۳۱	مصوبه شورای اسلامی شهر تهران در خصوص پلاک ثبتی به شماره (۱۱۶/۵۵۴۸۸/۴۲) و (۱۱۶/۵۵۴۸۷/۹۲) و (۱۱۶/۵۵۴۹۰/۴۳) و (۱۱۶/۵۵۴۸۹/۵۱) واقع در محدوده منطقه دو (۲) شهرداری تهران	۱۳۹۹/۰۹/۲۵	۱۶۰/۲۶۰۰/۹۸۶/۲۱۳۶۴	۱۳۹۹/۰۹/۲۵
۳۲	مصوبه شورای اسلامی شهر تهران در خصوص پلاک ثبتی به شماره دو هزار و سیصد و شصت و یک فرعی از صد و شانزده اصلی (۱۱۶/۲۳۶۱) واقع در محدوده منطقه بیست (۲۰) شهرداری تهران	۱۳۹۹/۰۹/۲۵	۱۶۰/۲۶۰۰/۲۸۹/۲۱۳۶۱	۱۳۹۹/۰۹/۲۵
۳۳	مصوبه شورای اسلامی شهر تهران در خصوص پلاک ثبتی به شماره دو فرعی از سه هزار و چهارصد و چهل اصلی (۳۴۴۰/۲) واقع در محدوده منطقه یک (۱) شهرداری تهران	۱۳۹۹/۰۹/۲۵	۱۶۰/۲۶۰۰/۹۹۳/۲۱۳۵۷	۱۳۹۹/۰۹/۲۵
۳۴	مصوبه شورای اسلامی شهر تهران در خصوص پلاک‌های ثبتی به شماره هفده فرعی از نهصد و دوازده اصلی (۹۱۲/۱۷) و بیست فرعی از نهصد و دوازده اصلی (۹۱۲/۲۰) واقع در محدوده منطقه یک (۱) شهرداری تهران	۱۳۹۹/۰۹/۲۵	۱۶۰/۲۶۰۰/۹۹۲/۲۱۳۵۸	۱۳۹۹/۰۹/۲۵
۳۵	مصوبه شورای اسلامی شهر تهران در خصوص پلاک‌های ثبتی به شماره دوهزار و صد و بیست و سه فرعی از شصت و نه اصلی (۶۹/۲۱۲۳) و هزار و شصت و هشتاد و چهار فرعی از شصت و نه اصلی (۶۹/۱۶۸۴) واقع در محدوده منطقه یک (۱) شهرداری تهران	۱۳۹۹/۰۹/۲۵	۱۶۰/۲۶۰۰/۹۸۷/۲۱۳۶۳	۱۳۹۹/۰۹/۲۵
۳۶	مصوبه شورای اسلامی شهر تهران در خصوص پلاک ثبتی به شماره یازده فرعی از سه هزار و چهارصد و پنجاه و چهار اصلی قطعه اول تفکیکی (۳۴۵۴/۱۱/۱) واقع در محدوده منطقه یک (۱) شهرداری تهران	۱۳۹۹/۰۹/۲۵	۱۶۰/۲۶۰۰/۹۹۰/۲۱۳۶۰	۱۳۹۹/۰۹/۲۵
۳۷	مصوبه شورای اسلامی شهر تهران در خصوص پلاک ثبتی به شماره یک فرعی از چهار هزار و سیصد و هفتاد و نه اصلی (۴۳۷۹/۱) واقع در محدوده منطقه دوازده (۱۲) شهرداری تهران	۱۳۹۹/۰۹/۲۵	۱۶۰/۲۶۰۰/۹۸۸/۲۱۳۶۲	۱۳۹۹/۰۹/۲۵
۳۸	مصوبه شورای اسلامی شهر تهران در خصوص پلاک ثبتی به شماره یک فرعی از سه هزار و دویست و پانزده اصلی (۳۲۱۵/۱) واقع در محدوده منطقه یک (۱) شهرداری تهران	۱۳۹۹/۰۹/۲۵	۱۶۰/۲۶۰۰/۹۹۱/۲۱۳۵۹	۱۳۹۹/۰۹/۲۵
۳۹	مصوبه شورای اسلامی شهر تهران در خصوص پلاک ثبتی به شماره صد و بیست و هفت فرعی از چهار اصلی قطعه دوم تفکیکی (۴/۱۲۷/۲) واقع در محدوده منطقه یک (۱) شهرداری تهران	۱۳۹۹/۰۹/۱۱	۱۶۰/۲۶۰۰/۹۸۱/۲۰۴۸۰	۱۳۹۹/۰۹/۱۵
۴۰	مصوبه شورای اسلامی شهر تهران در خصوص پلاک‌های ثبتی به شماره شش هزار و چهارصد و پانزده فرعی از یک اصلی (۱/۶۴۱۵) و شش هزار و چهارصد و شانزده فرعی از یک اصلی (۱/۶۴۱۶) واقع در محدوده منطقه یک (۱) شهرداری تهران	۱۳۹۹/۰۹/۱۱	۱۶۰/۲۶۰۰/۹۸۵/۲۰۴۸۲	۱۳۹۹/۰۹/۱۵
۴۱	مصوبه شورای اسلامی شهر تهران در خصوص پلاک‌های ثبتی به شماره سه هزار و هشتصد و نوزده فرعی از بیست و پنج اصلی (۲۵/۳۸۱۹) و چهار هزار و پانصد و بیست و چهار فرعی از بیست و پنج اصلی (۲۵/۴۵۲۴) واقع در محدوده منطقه یک (۱) شهرداری تهران	۱۳۹۹/۰۹/۱۱	۱۶۰/۲۶۰۰/۹۷۵/۲۰۴۹۰	۱۳۹۹/۰۹/۱۵
۴۲	مصوبه شورای اسلامی شهر تهران در خصوص پلاک‌های ثبتی به شماره شش هزار و هشتاد و هشت فرعی از سی و پنج اصلی قطعه دوم تفکیکی (۳۵/۶۰۸۸/۲) و شش هزار و هشتاد و نه فرعی از سی و پنج اصلی قطعه اول تفکیکی (۳۵/۶۰۸۹/۱) واقع در محدوده منطقه سه (۳) شهرداری تهران	۱۳۹۹/۰۹/۱۱	۱۶۰/۲۶۰۰/۹۸۲/۲۰۴۸۳	۱۳۹۹/۰۹/۱۵

۱-۲- فهرست مصوبات شورای اسلامی شهر تهران در سال ۱۳۹۹ - مصوبات باغات (۱۵۳) (ادامه)

ردیف	عنوان	تاریخ جلسه (تصویب)	شماره صدور (ابلاغ)	تاریخ صدور (ابلاغ)
۴۳	مصوبه شورای اسلامی شهر تهران در خصوص پلاک ثبتی به شماره سه هزار و نهصد و بیست و نه (۳۹۲۹) واقع در محدوده منطقه دوازده (۱۲) شهرداری تهران	۱۳۹۹/۰۹/۱۱	۱۶۰/۲۶۰۰/۹۸۳/۲۰۴۸۶	۱۳۹۹/۰۹/۱۵
۴۴	مصوبه شورای اسلامی شهر تهران در خصوص پلاک ثبتی به شماره شصت و یک هزار و دویست و بیست و هشت فرعی از صد و بیست و شش اصلی قطعه هفت تفکیکی (۱۲۶/۶۱۲۲۸/۷) واقع در محدوده منطقه پنج (۵) شهرداری تهران	۱۳۹۹/۰۹/۱۱	۱۶۰/۲۶۰۰/۹۷۸/۲۰۴۸۹	۱۳۹۹/۰۹/۱۵
۴۵	مصوبه شورای اسلامی شهر تهران در خصوص پلاک ثبتی به شماره چهار هزار و سه فرعی از چهل و هفت اصلی قطعه ششم تفکیکی (۴۷/۴۰۰۳/۶) واقع در محدوده منطقه چهار (۴) شهرداری تهران	۱۳۹۹/۰۹/۱۱	۱۶۰/۲۶۰۰/۹۸۰/۲۰۴۸۸	۱۳۹۹/۰۹/۱۵
۴۶	مصوبه شورای اسلامی شهر تهران در خصوص پلاک ثبتی به شماره نه فرعی از پانصد و هفتاد و پنج اصلی (۵۷۵/۹) واقع در محدوده منطقه یک (۱) شهرداری تهران	۱۳۹۹/۰۹/۱۱	۱۶۰/۲۶۰۰/۹۷۶/۲۰۵۰۸	۱۳۹۹/۰۹/۱۵
۴۷	مصوبه شورای اسلامی شهر تهران در خصوص پلاک ثبتی به شماره چهل و یک هزار و سیصد و پنجاه و هفت فرعی از دو اصلی (۲/۴۱۳۵۷) واقع در محدوده منطقه هجده (۱۸) شهرداری تهران	۱۳۹۹/۰۹/۱۱	۱۶۰/۲۶۰۰/۹۸۴/۲۰۴۸۵	۱۳۹۹/۰۹/۱۵
۴۸	مصوبه شورای اسلامی شهر تهران در خصوص پلاک‌های ثبتی به شماره چهار هزار و صد و بیست و هشت فرعی از سه هزار و صد و چهار اصلی قطعه اول تفکیکی (۳۱۰۴/۴۱۲۸/۱) و چهار هزار و صد و سی و هفت فرعی از سه هزار و صد و چهار اصلی قطعه اول تفکیکی (۳۱۰۴/۴۱۳۷/۱) و چهار فرعی از سه هزار و صد و چهار اصلی قطعه دوم تفکیکی (۳۱۰۴/۳۴۰۴/۲) و چهار صد و سی و یک فرعی از سه هزار و صد و چهار اصلی (۳۱۰۴/۱۴۳۱) واقع در محدوده منطقه سه (۳) شهرداری تهران	۱۳۹۹/۰۹/۱۱	۱۶۰/۲۶۰۰/۹۷۷/۲۰۵۱۱	۱۳۹۹/۰۹/۱۵
۴۹	مصوبه شورای اسلامی شهر تهران در خصوص پلاک ثبتی به شماره سیزده فرعی از سه هزار و هفتصد و شصت و سه اصلی (۳۷۶۳/۱۳) واقع در محدوده منطقه یک (۱) شهرداری تهران	۱۳۹۹/۰۹/۱۱	۱۶۰/۲۶۰۰/۹۷۹/۲۰۵۱۵	۱۳۹۹/۰۹/۱۵
۵۰	مصوبه شورای اسلامی شهر تهران در خصوص پلاک ثبتی به شماره هزار و نود و یک (۱۰۹۱) واقع در محدوده منطقه یک (۱) شهرداری تهران	۱۳۹۹/۰۹/۱۱	۱۶۰/۲۶۰۰/۹۷۴/۲۰۳۶۵	۱۳۹۹/۰۹/۱۱
۵۱	مصوبه شورای اسلامی شهر تهران در خصوص پلاک ثبتی به شماره هزار و چهارصد و پنجاه و شش فرعی از دو هزار و صد و شش اصلی قطعه دویست و ده تفکیکی (۲۱۰۶/۱۴۵۶/۲۱۰) واقع در محدوده منطقه بیست و یک (۲۱) شهرداری تهران	۱۳۹۹/۰۸/۲۷	۱۶۰/۲۶۰۰/۹۷۰/۱۹۷۸۰	۱۳۹۹/۰۹/۰۲
۵۲	مصوبه شورای اسلامی شهر تهران در خصوص پلاک ثبتی به شماره هشت هزار و هفتصد و بیست و نه فرعی از سه اصلی قطعه سی و شش تفکیکی (۳/۸۷۲۹/۳۶) واقع در محدوده منطقه هفده (۱۷) شهرداری تهران	۱۳۹۹/۰۸/۲۷	۱۶۰/۲۶۰۰/۹۶۸/۱۹۷۸۴	۱۳۹۹/۰۹/۰۲
۵۳	مصوبه شورای اسلامی شهر تهران در خصوص پلاک ثبتی به شماره دویست و پنجاه و چهار فرعی از هفتاد اصلی (۷۰/۲۵۴) واقع در محدوده منطقه سه (۳) شهرداری تهران	۱۳۹۹/۰۸/۲۷	۱۶۰/۲۶۰۰/۹۶۹/۱۹۷۸۱	۱۳۹۹/۰۹/۰۲
۵۴	مصوبه شورای اسلامی شهر تهران در خصوص پلاک ثبتی به شماره هزار و نهصد و هفتاد و یک فرعی از سه اصلی (۳/۱۹۷۱) واقع در محدوده منطقه هجده (۱۸) شهرداری تهران	۱۳۹۹/۰۸/۲۷	۱۶۰/۲۶۰۰/۹۶۷/۱۹۷۸۳	۱۳۹۹/۰۹/۰۲
۵۵	مصوبه شورای اسلامی شهر تهران در خصوص پلاک ثبتی به شماره هزار و نهصد و هفتاد فرعی از سه اصلی (۳/۱۹۷۰) واقع در محدوده منطقه هجده (۱۸) شهرداری تهران	۱۳۹۹/۰۸/۲۷	۱۶۰/۲۶۰۰/۹۶۶/۱۹۷۸۲	۱۳۹۹/۰۹/۰۲
۵۶	مصوبه شورای اسلامی شهر تهران در خصوص پلاک ثبتی به شماره نهصد و چهل و نه فرعی از صد و هجده اصلی قطعه سی و شش تفکیکی (۱۱۸/۹۴۹/۳۶) واقع در محدوده منطقه پنج (۵) شهرداری تهران	۱۳۹۹/۰۸/۲۷	۱۶۰/۲۶۰۰/۹۷۱/۱۹۸۱۶	۱۳۹۹/۰۹/۰۲



۱-۲- فهرست مصوبات شورای اسلامی شهر تهران در سال ۱۳۹۹ - مصوبات باغات (۱۵۳) (ادامه)

ردیف	عنوان	تاریخ جلسه (تصویب)	شماره صدور (ابلاغ)	تاریخ صدور (ابلاغ)
۵۷	مصوبه شورای اسلامی شهر تهران در خصوص پلاک‌های ثبتی به شماره چهارصد و نود و هشت فرعی از سه هزار و چهارصد و شصت و هفت اصلی قطعه نوزده تفکیکی (۳۴۶۷/۴۹۸/۱۹) و صد و هفده فرعی از سه هزار و چهارصد و شصت و هفت اصلی قطعه بیست تفکیکی (۳۴۶۷/۱۱۷/۲۰) واقع در محدوده منطقه سه (۳) شهرداری تهران	۱۳۹۹/۰۸/۲۷	۱۶۰/۲۶۰۰/۹۷۲/۱۹۸۱۵	۱۳۹۹/۰۹/۰۲
۵۸	مصوبه شورای اسلامی شهر تهران در خصوص پلاک ثبتی به شماره چهارصد و نود فرعی از هزار و هشتصد و شصت و سه اصلی قطعه سه هزار و هفتصد و نود و سه تفکیکی (۱۸۶۳/۴۹۰/۳۷۹۳) واقع در محدوده منطقه بیست و دو (۲۲) شهرداری تهران	۱۳۹۹/۰۸/۲۷	۱۶۰/۲۶۰۰/۹۷۳/۱۹۸۱۲	۱۳۹۹/۰۹/۰۲
۵۹	مصوبه شورای اسلامی شهر تهران در خصوص پلاک‌های ثبتی به شماره هفتصد و هشتاد فرعی از شصت و نه اصلی قطعه چهارم تفکیکی (۶۹/۷۸۰/۴) هفتصد و هشتاد و یک فرعی از شصت و نه اصلی قطعه پنجم تفکیکی (۶۹/۷۸۱/۵) دو هزار و هفتصد و شصت و هفت فرعی از شصت و نه اصلی قطعه ششم تفکیکی (۶۹/۲۷۶۷/۷) واقع در محدوده منطقه یک (۱) شهرداری تهران	۱۳۹۹/۰۸/۲۷	۱۶۰/۲۶۰۰/۹۶۰/۱۹۵۲۲	۱۳۹۹/۰۸/۲۸
۶۰	مصوبه شورای اسلامی شهر تهران در خصوص پلاک ثبتی به شماره بیست و چهار هزار و چهارصد و ده فرعی از سی و هفت اصلی قطعه اول تفکیکی (۳۷/۲۴۴۱/۰۱) واقع در محدوده منطقه سه (۳) شهرداری تهران	۱۳۹۹/۰۸/۲۷	۱۶۰/۲۶۰۰/۹۶۱/۱۹۵۲۰	۱۳۹۹/۰۸/۲۸
۶۱	مصوبه شورای اسلامی شهر تهران در خصوص پلاک ثبتی به شماره ششصد و هشتاد و یک فرعی از سه هزار و چهارصد و شصت و هفت اصلی قطعه هشت تفکیکی (۳۴۶۷/۶۸۱/۱۸) واقع در محدوده منطقه سه (۳) شهرداری تهران	۱۳۹۹/۰۸/۲۷	۱۶۰/۲۶۰۰/۹۵۹/۱۹۵۱۶	۱۳۹۹/۰۸/۲۸
۶۲	مصوبه شورای اسلامی شهر تهران در خصوص پلاک ثبتی به شماره هزار و دویست و پنج فرعی از صد و بیست و چهار اصلی قطعه صد و چهل و شش تفکیکی (۱۲۴/۱۲۰۵/۱۴۶) واقع در محدوده منطقه پنج (۵) شهرداری تهران	۱۳۹۹/۰۸/۲۷	۱۶۰/۲۶۰۰/۹۶۲/۱۹۵۱۷	۱۳۹۹/۰۸/۲۸
۶۳	مصوبه شورای اسلامی شهر تهران در خصوص پلاک ثبتی به شماره سه هزار و دویست و ده فرعی از صد و بیست و یک اصلی (۱۲۱/۳۲۱۰) واقع در محدوده منطقه پنج (۵) شهرداری تهران	۱۳۹۹/۰۸/۲۷	۱۶۰/۲۶۰۰/۹۶۴/۱۹۵۱۳	۱۳۹۹/۰۸/۲۸
۶۴	مصوبه شورای اسلامی شهر تهران در خصوص پلاک ثبتی به شماره هجده هزار و دویست و شصت و دو فرعی از صد و هجده اصلی (۱۱۸/۱۸۲۶۲) واقع در محدوده منطقه دو (۲) شهرداری تهران	۱۳۹۹/۰۸/۲۷	۱۶۰/۲۶۰۰/۹۶۳/۱۹۵۳۲	۱۳۹۹/۰۸/۲۸
۶۵	مصوبه شورای اسلامی شهر تهران در خصوص پلاک ثبتی به شماره پنجاه و پنج فرعی از هزار و ششصد و سی و دو اصلی قطعه اول تفکیکی (۱۶۳۲/۵۵/۱) واقع در محدوده منطقه یک (۱) شهرداری تهران	۱۳۹۹/۰۸/۲۷	۱۶۰/۲۶۰۰/۹۶۵/۱۹۵۶۴	۱۳۹۹/۰۸/۲۸
۶۶	مصوبه شورای اسلامی شهر تهران در خصوص پلاک ثبتی به شماره چهار هزار و هشتصد و سی و نه فرعی از چهار اصلی (۴/۴۸۳۹) واقع در محدوده منطقه بیست و یک (۲۱) شهرداری تهران	۱۳۹۹/۰۸/۲۷	۱۶۰/۲۶۰۰/۹۵۸/۱۹۵۲۴	۱۳۹۹/۰۸/۲۸
۶۷	مصوبه شورای اسلامی شهر تهران در خصوص پلاک ثبتی به شماره یک فرعی از چهارصد و شصت و پنج اصلی (۴۶۵/۱) واقع در محدوده منطقه پنج (۵) شهرداری تهران	۱۳۹۹/۰۸/۰۶	۱۶۰/۲۶۰۰/۹۵۳/۱۷۸۲۷	۱۳۹۹/۰۸/۰۶
۶۸	مصوبه شورای اسلامی شهر تهران در خصوص پلاک ثبتی به شماره هزار و دویست و شانزده فرعی از نود اصلی قطعه یازده تفکیکی (۹۰/۱۲۱۶/۱۱) واقع در محدوده منطقه (۴) شهرداری تهران	۱۳۹۹/۰۸/۰۶	۱۶۰/۲۶۰۰/۹۴۸/۱۷۸۲۲	۱۳۹۹/۰۸/۰۶
۶۹	مصوبه شورای اسلامی شهر تهران در خصوص پلاک ثبتی به شماره دو هزار و سیصد و سی و شش فرعی از هفتاد و نه اصلی قطعه بیست و نه تفکیکی (۷۹/۲۳۳۶/۲۹) واقع در محدوده منطقه یک (۱) شهرداری تهران	۱۳۹۹/۰۸/۰۶	۱۶۰/۲۶۰۰/۹۴۷/۱۷۸۲۱	۱۳۹۹/۰۸/۰۶

۱-۲- فهرست مصوبات شورای اسلامی شهر تهران در سال ۱۳۹۹ - مصوبات باغات (۱۵۳) (ادامه)

ردیف	عنوان	تاریخ جلسه (تصویب)	شماره صدور (ابلاغ)	تاریخ صدور (ابلاغ)
۷۰	مصوبه شورای اسلامی شهر تهران در خصوص پلاک‌های ثبتی به شماره سید و هفتاد و پنج فرعی از چهل و شش اصلی (۴۶/۳۷۵) و سید و هفتاد و چهار فرعی از چهل و شش اصلی (۴۶/۳۷۴) واقع در محدوده منطقه چهار (۴) شهرداری تهران	۱۳۹۹/۰۸/۰۶	۱۶۰/۲۶۰۰/۹۵۵/۱۷۸۲۹	۱۳۹۹/۰۸/۰۶
۷۱	مصوبه شورای اسلامی شهر تهران در خصوص پلاک ثبتی به شماره چهارده هزار و هفتصد و هفتاد و پنج فرعی از هفتاد و نه اصلی قطعه دوم تفکیکی (۷۹/۱۴۷۷۵/۲) واقع در محدوده منطقه یک (۱) شهرداری تهران	۱۳۹۹/۰۸/۰۶	۱۶۰/۲۶۰۰/۹۵۱/۱۷۸۲۵	۱۳۹۹/۰۸/۰۶
۷۲	مصوبه شورای اسلامی شهر تهران در خصوص پلاک ثبتی به شماره هجده فرعی از هشتاد اصلی (۸۰/۱۸) واقع در محدوده منطقه یک (۱) شهرداری تهران	۱۳۹۹/۰۸/۰۶	۱۶۰/۲۶۰۰/۹۵۰/۱۷۸۲۴	۱۳۹۹/۰۸/۰۶
۷۳	مصوبه شورای اسلامی شهر تهران در خصوص پلاک ثبتی به شماره چهار فرعی از صد و هفتاد اصلی (۱۷۰/۴) واقع در محدوده منطقه پنج (۵) شهرداری تهران	۱۳۹۹/۰۸/۰۶	۱۶۰/۲۶۰۰/۹۵۲/۱۷۸۲۶	۱۳۹۹/۰۸/۰۶
۷۴	مصوبه شورای اسلامی شهر تهران در خصوص پلاک ثبتی به شماره هفده هزار و پانصد و چهل و یک فرعی از دو اصلی قطعه نود و پنج تفکیکی (۲/۱۷۵۴۱/۹۵) واقع در محدوده منطقه هجده (۱۸) شهرداری تهران	۱۳۹۹/۰۸/۰۶	۱۶۰/۲۶۰۰/۹۴۹/۱۷۸۲۳	۱۳۹۹/۰۸/۰۶
۷۵	مصوبه شورای اسلامی شهر تهران در خصوص پلاک ثبتی به شماره هزار و چهارصد و هفت (۱۴۰۷) واقع در محدوده منطقه یک (۱) شهرداری تهران	۱۳۹۹/۰۸/۰۶	۱۶۰/۲۶۰۰/۹۵۶/۱۷۸۳۰	۱۳۹۹/۰۸/۰۶
۷۶	مصوبه شورای اسلامی شهر تهران در خصوص پلاک ثبتی به شماره هزار و دویست و پنجاه و هشت فرعی از شصت و شش اصلی قطعه اول تفکیکی (۶۶/۱۲۵۸/۱) واقع در محدوده منطقه یک (۱) شهرداری تهران	۱۳۹۹/۰۸/۰۶	۱۶۰/۲۶۰۰/۹۵۴/۱۷۸۲۸	۱۳۹۹/۰۸/۰۶
۷۷	مصوبه شورای اسلامی شهر تهران در خصوص پلاک ثبتی به شماره هفتصد و چهل و چهار فرعی از شصت و هشت اصلی قطعه چهارصد و هفت تفکیکی (۶۸/۷۴۴/۴۰۷) واقع در محدوده منطقه یک (۱) شهرداری تهران	۱۳۹۹/۰۸/۰۶	۱۶۰/۲۶۰۰/۹۵۷/۱۷۸۳۱	۱۳۹۹/۰۸/۰۶
۷۸	مصوبه شورای اسلامی شهر تهران در خصوص پلاک‌های ثبتی به شماره نه هزار و پنجاه فرعی از چهل و هشت اصلی قطعه سی و نه تفکیکی (۴۸/۹۰۵۰/۳۹) و نه هزار و پنجاه و یک فرعی از چهل و هشت اصلی قطعه سی و هشت تفکیکی (۴۸/۹۰۵۱/۳۸) و نه هزار و پنجاه و دو فرعی از چهل و هشت اصلی قطعه سی و هفت تفکیکی (۴۸/۹۰۵۲/۳۷) واقع در محدوده منطقه چهار (۴) شهرداری تهران	۱۳۹۹/۰۷/۲۲	۱۶۰/۲۶۰۰/۹۴۵/۱۶۵۹۸	۱۳۹۹/۰۷/۲۳
۷۹	مصوبه شورای اسلامی شهر تهران در خصوص پلاک ثبتی به شماره چهار فرعی از سه هزار و هفتصد اصلی (۳۷۰۰/۴) واقع در محدوده منطقه یک (۱) شهرداری تهران	۱۳۹۹/۰۷/۲۲	۱۶۰/۲۶۰۰/۹۴۳/۱۶۵۳۷	۱۳۹۹/۰۷/۲۲
۸۰	مصوبه شورای اسلامی شهر تهران در خصوص پلاک‌های ثبتی به شماره هزار و هشتاد و هشت و هزار و هشتاد و نه (۱۰۸۹ و ۱۰۸۸) واقع در محدوده منطقه یک (۱) شهرداری تهران	۱۳۹۹/۰۷/۲۲	۱۶۰/۲۶۰۰/۹۴۰/۱۶۵۳۳	۱۳۹۹/۰۷/۲۲
۸۱	مصوبه شورای اسلامی شهر تهران در خصوص پلاک ثبتی به شماره هفده هزار و چهارصد و شصت فرعی از دو اصلی قطعه دهم تفکیکی (۲/۱۷۴۶۰/۱۰) واقع در محدوده منطقه هجده (۱۸) شهرداری تهران	۱۳۹۹/۰۷/۲۲	۱۶۰/۲۶۰۰/۹۴۶/۱۶۵۳۹	۱۳۹۹/۰۷/۲۲
۸۲	مصوبه شورای اسلامی شهر تهران در خصوص پلاک ثبتی به شماره پنج هزار و پانصد و سی و یک فرعی از هفتاد اصلی قطعه پنج تفکیکی (۷۰/۵۵۳/۵) واقع در محدوده منطقه سه (۳) شهرداری تهران	۱۳۹۹/۰۷/۲۲	۱۶۰/۲۶۰۰/۹۴۴/۱۶۵۴۰	۱۳۹۹/۰۷/۲۲
۸۳	مصوبه شورای اسلامی شهر تهران در خصوص پلاک‌های ثبتی به شماره (۱) شهرداری تهران	۱۳۹۹/۰۷/۲۲	۱۶۰/۲۶۰۰/۹۴۱/۱۶۵۴۵	۱۳۹۹/۰۷/۲۲



۱-۲- فهرست مصوبات شورای اسلامی شهر تهران در سال ۱۳۹۹ - مصوبات باغات (۱۵۳) (ادامه)

ردیف	عنوان	تاریخ جلسه (تصویب)	شماره صدور (ابلاغ)	تاریخ (صدور) (ابلاغ)
۸۴	مصوبه شورای اسلامی شهر تهران در خصوص پلاک ثبتی به شماره هفت هزار و نهصد و هشت فرعی از سی و چهار اصلی (۳۴/۷۹۰۸) واقع در محدوده منطقه یک (۱) شهرداری تهران	۱۳۹۹/۰۷/۲۲	۱۶۰/۲۶۰۰/۹۴۲/۱۶۵۳۶	۱۳۹۹/۰۷/۲۲
۸۵	مصوبه شورای اسلامی شهر تهران در خصوص پلاک ثبتی به شماره پانصد و هفتاد و یک فرعی از هشتاد اصلی قطعه بیست و یک تفکیکی (۸۰/۵۷۱/۲۱) واقع در محدوده منطقه یک (۱) شهرداری تهران	۱۳۹۹/۰۶/۰۴	۱۶۰/۲۶۰۰/۹۳۵/۱۱۹۹۲	۱۳۹۹/۰۶/۰۵
۸۶	مصوبه شورای اسلامی شهر تهران در خصوص پلاک ثبتی به شماره هزار و هشتصد و هفتاد و چهار فرعی از چهار اصلی قطعه اول تفکیکی (۴/۱۸۷۴/۱) واقع در محدوده منطقه بیست و یک (۲۱) شهرداری تهران	۱۳۹۹/۰۶/۰۴	۱۶۰/۲۶۰۰/۹۳۶/۱۱۹۹۴	۱۳۹۹/۰۶/۰۵
۸۷	مصوبه شورای اسلامی شهر تهران در خصوص پلاک ثبتی به شماره هزار و ششصد و شانزده فرعی از هفتاد و دو اصلی (۷۲/۱۶۱۶) واقع در محدوده منطقه دو (۲) شهرداری تهران	۱۳۹۹/۰۶/۰۴	۱۶۰/۲۶۰۰/۹۳۸/۱۲۰۰۳	۱۳۹۹/۰۶/۰۵
۸۸	مصوبه شورای اسلامی شهر تهران در خصوص پلاک ثبتی به شماره یک فرعی از هزار و هشتصد و چهل اصلی (۱۸۴۰/۱) واقع در محدوده منطقه سه (۳) شهرداری تهران	۱۳۹۹/۰۶/۰۴	۱۶۰/۲۶۰۰/۹۳۹/۱۲۰۰۰	۱۳۹۹/۰۶/۰۵
۸۹	مصوبه شورای اسلامی شهر تهران در خصوص پلاک ثبتی به شماره سیزده فرعی از سه هزار و هشتصد و نود و سه اصلی قطعه نه تفکیکی (۳۸۹۳/۱۳/۹) واقع در محدوده منطقه یک (۱) شهرداری تهران	۱۳۹۹/۰۴/۱۷	۱۶۰/۲۶۰۰/۹۳۳/۷۳۸۲	۱۳۹۹/۰۴/۱۷
۹۰	مصوبه شورای اسلامی شهر تهران در خصوص پلاک‌های ثبتی به شماره هزار و هفتصد و سی و هفت فرعی از هفتاد و دو اصلی قطعه سیصد و بیست و دو تفکیکی (۷۲/۱۷۳۷/۳۲۲) و هزار و هفتصد و سی و هشت فرعی از هفتاد و دو اصلی قطعه بیست و قطعه سیصد و بیست و سه تفکیکی (۷۲/۱۷۳۸/۳۲۳) و هزار و هفتصد و سی و نه فرعی از هفتاد و دو اصلی قطعه سیصد و بیست و چهار تفکیکی (۷۲/۱۷۳۹/۳۲۴) واقع در محدوده منطقه دو (۲) شهرداری تهران	۱۳۹۹/۰۴/۱۷	۱۶۰/۲۶۰۰/۹۳۴/۷۳۹۴	۱۳۹۹/۰۴/۱۷
۹۱	مصوبه شورای اسلامی شهر تهران در خصوص پلاک ثبتی به شماره سه هزار و نهصد و هفتاد فرعی از هفتاد و نه اصلی قطعه هفتاد و دو تفکیکی (۷۹/۳۹۷۰/۷۲) واقع در محدوده منطقه یک (۱) شهرداری تهران	۱۳۹۹/۰۴/۱۷	۱۶۰/۲۶۰۰/۹۲۹/۷۳۷۸	۱۳۹۹/۰۴/۱۷
۹۲	مصوبه شورای اسلامی شهر تهران در خصوص پلاک ثبتی به شماره ششصد و چهل و سه فرعی از سی و شش اصلی قطعه دوم تفکیکی (۳۶/۶۴۳/۲) واقع در محدوده منطقه یک (۱) شهرداری تهران	۱۳۹۹/۰۴/۱۷	۱۶۰/۲۶۰۰/۹۳۰/۷۳۷۵	۱۳۹۹/۰۴/۱۷
۹۳	مصوبه شورای اسلامی شهر تهران در خصوص پلاک ثبتی به شماره هفتصد و نود و نه فرعی از صد و شانزده اصلی قطعه هزار و دویست و پنجاه و چهار تفکیکی (۱۱۶/۷۹۹/۱۲۵۴) واقع در محدوده منطقه دو (۲) شهرداری تهران	۱۳۹۹/۰۴/۱۷	۱۶۰/۲۶۰۰/۹۳۴/۷۳۹۴	۱۳۹۹/۰۴/۱۷
۹۴	مصوبه شورای اسلامی شهر تهران در خصوص پلاک ثبتی به شماره یازده فرعی از سه هزار و سیصد و هفتاد و هفت اصلی قطعه اول تفکیکی (۳۳۷۷/۱۱/۱) و یک فرعی از سه هزار و نهصد و سی و دو اصلی قطعه اول تفکیکی (۳۹۳۲/۱/۱) واقع در محدوده منطقه یک (۱) شهرداری تهران	۱۳۹۹/۰۴/۱۷	۱۶۰/۲۶۰۰/۹۳۲/۷۳۷۹	۱۳۹۹/۰۴/۱۷
۹۵	مصوبه شورای اسلامی شهر تهران در خصوص پلاک ثبتی به شماره هشتاد و نه فرعی از هفت اصلی (۷/۸۹) واقع در محدوده منطقه یک (۱) شهرداری تهران	۱۳۹۹/۰۳/۲۰	۱۶۰/۲۶۰۰/۹۲۷/۴۸۰۷	۱۳۹۹/۰۳/۲۱
۹۶	مصوبه شورای اسلامی شهر تهران در خصوص پلاک ثبتی به شماره شش هزار و دویست و چهل و هشت فرعی از صد و بیست و یک اصلی قطعه اول تفکیکی (۱۲۱/۶۲۴۸/۱) واقع در محدوده منطقه پنج (۵) شهرداری تهران	۱۳۹۹/۰۳/۲۰	۱۶۰/۲۶۰۰/۹۲۱/۴۸۱۰	۱۳۹۹/۰۳/۲۱
۹۷	مصوبه شورای اسلامی شهر تهران در خصوص پلاک ثبتی به شماره بیست و هفت هزار و سیصد و سی و شش فرعی از دو اصلی (۲/۲۷۳۳۶) واقع در محدوده منطقه هجده (۱۸) شهرداری تهران	۱۳۹۹/۰۳/۲۰	۱۶۰/۲۶۰۰/۹۲۳/۴۸۱۴	۱۳۹۹/۰۳/۲۱

۱-۲- فهرست مصوبات شورای اسلامی شهر تهران در سال ۱۳۹۹ - مصوبات باغات (۱۵۳) (ادامه)

ردیف	عنوان	تاریخ جلسه (تصویب)	شماره صدور (ابلاغ)	تاریخ صدور (ابلاغ)
۹۸	مصوبه شورای اسلامی شهر تهران در خصوص پلاک ثبتی به شماره دو هزار و صد و شصت و چهار فرعی از شصت و هشت اصلی (۶۸/۲۱۶۴) واقع در محدوده منطقه یک (۱) شهرداری تهران	۱۳۹۹/۰۳/۲۰	۱۶۰/۲۶۰۰/۹۲۵/۴۸۱۵	۱۳۹۹/۰۳/۲۱
۹۹	مصوبه شورای اسلامی شهر تهران در خصوص پلاک ثبتی به شماره شش هزار و پانصد و چهل و نه فرعی از سی و چهار اصلی قطعه بیست و چهار تفکیکی (۳۴/۶۵۴۹/۲۴) واقع در محدوده منطقه یک (۱) شهرداری تهران	۱۳۹۹/۰۳/۲۰	۱۶۰/۲۶۰۰/۹۲۸/۴۸۱۶	۱۳۹۹/۰۳/۲۱
۱۰۰	مصوبه شورای اسلامی شهر تهران در خصوص پلاک ثبتی به شماره نه فرعی از سه هزار و دویست و شصت و هفت اصلی (۳۲۶۷/۹) واقع در محدوده منطقه شش (۶) شهرداری تهران	۱۳۹۹/۰۳/۲۰	۱۶۰/۲۶۰۰/۹۱۹/۴۷۹۰	۱۳۹۹/۰۳/۲۱
۱۰۱	مصوبه شورای اسلامی شهر تهران در خصوص پلاک ثبتی به شماره هزار و پانصد و شصت و چهار فرعی از هفتاد و دو اصلی قطعه صد و پنجاه و دو تفکیکی (۷۲/۱۵۶۴/۱۵۲) واقع در محدوده منطقه دو (۲) شهرداری تهران	۱۳۹۹/۰۳/۲۰	۱۶۰/۲۶۰۰/۹۱۳/۴۷۴۱	۱۳۹۹/۰۳/۲۱
۱۰۲	مصوبه شورای اسلامی شهر تهران در خصوص پلاک ثبتی به شماره هفتاد و دو فرعی از چهل و هفت اصلی (۴۷/۷۲) واقع در محدوده منطقه چهار (۴) شهرداری تهران	۱۳۹۹/۰۳/۲۰	۱۶۰/۲۶۰۰/۹۲۰/۴۷۹۳	۱۳۹۹/۰۳/۲۱
۱۰۳	مصوبه شورای اسلامی شهر تهران در خصوص پلاک ثبتی به شماره هزار و چهارصد و دوازده فرعی از دو هزار و سیصد و نود و پنج اصلی (۲۳۹۵/۱۴۱۲) واقع در محدوده منطقه ده (۱۰) شهرداری تهران	۱۳۹۹/۰۳/۲۰	۱۶۰/۲۶۰۰/۹۱۸/۴۷۹۴	۱۳۹۹/۰۳/۲۱
۱۰۴	مصوبه شورای اسلامی شهر تهران در خصوص پلاک ثبتی به شماره سی و دو فرعی از یک اصلی (۱/۳۲) واقع در محدوده منطقه یک (۱) شهرداری تهران	۱۳۹۹/۰۳/۲۱	۱۶۰/۲۶۰۰/۹۲۲/۴۷۹۹	۱۳۹۹/۰۳/۲۱
۱۰۵	مصوبه شورای اسلامی شهر تهران در خصوص پلاک ثبتی به شماره سه هزار و صد و هفت فرعی از صد و شانزده اصلی قطعه بیست و دو تفکیکی (۱۱۶/۳۱۰۷/۲۲) واقع در محدوده منطقه دو (۲) شهرداری تهران	۱۳۹۹/۰۳/۲۰	۱۶۰/۲۶۰۰/۹۱۴/۴۷۳۲	۱۳۹۹/۰۳/۲۱
۱۰۶	مصوبه شورای اسلامی شهر تهران در خصوص پلاک ثبتی به شماره یک فرعی از هزار و پانصد و شانزده اصلی قطعه اول تفکیکی (۱۵۱۶/۱/۱) واقع در محدوده منطقه یک (۱) شهرداری تهران	۱۳۹۹/۰۳/۲۰	۱۶۰/۲۶۰۰/۹۱۵/۴۷۳۴	۱۳۹۹/۰۳/۲۱
۱۰۷	مصوبه شورای اسلامی شهر تهران در خصوص پلاک ثبتی به شماره هزار و هشتصد و بیست و هشت فرعی از هفتاد اصلی قطعه هزار و پنجاه و دو تفکیکی (۷۰/۱۸۲۸/۱۰۵۲) واقع در محدوده منطقه دو (۲) شهرداری تهران	۱۳۹۹/۰۳/۲۰	۱۶۰/۲۶۰۰/۹۱۷/۴۷۹۲	۱۳۹۹/۰۳/۲۱
۱۰۸	مصوبه شورای اسلامی شهر تهران در خصوص پلاک ثبتی به شماره یک فرعی از چهارصد و شش اصلی (۴۰۶/۱) واقع در محدوده منطقه بیست (۲۰) شهرداری تهران	۱۳۹۹/۰۳/۲۰	۱۶۰/۲۶۰۰/۹۱۶/۴۷۹۶	۱۳۹۹/۰۳/۲۱
۱۰۹	مصوبه شورای اسلامی شهر تهران در خصوص پلاک ثبتی به شماره بیست و یک فرعی از هشتاد اصلی (۸۰/۲۱) واقع در محدوده منطقه یک (۱) شهرداری تهران	۱۳۹۹/۰۳/۲۰	۱۶۰/۲۶۰۰/۹۲۶/۴۸۰۱	۱۳۹۹/۰۳/۲۱
۱۱۰	مصوبه شورای اسلامی شهر تهران در خصوص پلاک ثبتی به شماره پنجاه و پنج فرعی از دوهزار و هشتصد و نود و شش اصلی (۲۸۹۶/۵۵) واقع در محدوده منطقه یازده (۱۱) شهرداری تهران	۱۳۹۹/۰۳/۲۰	۱۶۰/۲۶۰۰/۹۲۴/۴۸۰۰	۱۳۹۹/۰۳/۲۱
۱۱۱	مصوبه شورای اسلامی شهر تهران در خصوص پلاک ثبتی به شماره هزار و هشتصد و نود و پنج فرعی از چهل و دو اصلی قطعه ششم تفکیکی (۴۲/۱۸۵۹/۶) واقع در محدوده منطقه چهار (۴) شهرداری تهران	۱۳۹۹/۰۳/۱۳	۱۶۰/۲۶۰۰/۹۰۷/۴۱۹۰	۱۳۹۹/۰۳/۱۳



۲-۱- فهرست مصوبات شورای اسلامی شهر تهران در سال ۱۳۹۹ - مصوبات باغات (۱۵۳) (ادامه)

ردیف	عنوان	تاریخ جلسه (تصویب)	شماره صدور (ابلاغ)	تاریخ صدور (ابلاغ)
۱۱۲	مصوبه شورای اسلامی شهر تهران در خصوص پلاک ثبتی به شماره دو هزار و صد و چهل و شش فرعی از چهار اصلی قطعه سوم تفکیکی (۴/۲۱۴۲/۳) واقع در محدوده منطقه بیست و دو (۲۲) شهرداری تهران	۱۳۹۹/۰۳/۱۳	۱۶۰/۲۶۰۰/۹۰۹/۴۱۸۹	۱۳۹۹/۰۳/۱۳
۱۱۳	مصوبه شورای اسلامی شهر تهران در خصوص پلاک ثبتی به شماره بیست و پنج هزار و پانصد و شصت فرعی از سی و هفت اصلی قطعه سیزده تفکیکی (۳۷/۲۵۵۶۰/۱۳) واقع در محدوده منطقه سه (۳) شهرداری تهران	۱۳۹۹/۰۳/۱۳	۱۶۰/۲۶۰۰/۹۱۰/۴۱۹۳	۱۳۹۹/۰۳/۱۳
۱۱۴	مصوبه شورای اسلامی شهر تهران در خصوص پلاک ثبتی به شماره نه هزار و نهصد و ده فرعی از چهار اصلی قطعه شصت و دو تفکیکی (۴/۹۹۱۰/۶۲) واقع در محدوده منطقه بیست و دو (۲۲) شهرداری تهران	۱۳۹۹/۰۳/۱۳	۱۶۰/۲۶۰۰/۹۰۶/۴۱۸۸	۱۳۹۹/۰۳/۱۳
۱۱۵	مصوبه شورای اسلامی شهر تهران در خصوص پلاک ثبتی به شماره هفتاد و هفت هزار و پانصد و شصت و سه فرعی از دو هزار و سیصد و نود و پنج اصلی قطعه هشت تفکیکی (۲۳۹۵/۷۷۵۶۳/۸) واقع در محدوده منطقه دو (۲) شهرداری تهران	۱۳۹۹/۰۳/۱۳	۱۶۰/۲۶۰۰/۹۱۲/۴۱۷۸	۱۳۹۹/۰۳/۱۳
۱۱۶	مصوبه شورای اسلامی شهر تهران در خصوص پلاک ثبتی به شماره ششصد و سی و شش فرعی از یک اصلی (۱/۶۳۶) واقع در محدوده منطقه بیست و دو (۲۲) شهرداری تهران	۱۳۹۹/۰۳/۱۳	۱۶۰/۲۶۰۰/۹۰۸/۴۱۷۹	۱۳۹۹/۰۳/۱۳
۱۱۷	مصوبه شورای اسلامی شهر تهران در خصوص پلاک ثبتی به شماره سه هزار و پانصد و نود و نه فرعی از سی و هفت اصلی قطعه صد و چهل تفکیکی (۳۷/۳۵۹۹/۱۴۰) واقع در محدوده منطقه (۳) شهرداری تهران	۱۳۹۹/۰۳/۱۳	۱۶۰/۲۶۰۰/۹۱۱/۴۱۹۲	۱۳۹۹/۰۳/۱۳
۱۱۸	مصوبه شورای اسلامی شهر تهران در خصوص پلاک ثبتی به شماره چهار هزار و پانصد و هفتاد و چهار (۴۵۷۴) واقع در محدوده منطقه دوازده (۱۲) شهرداری تهران	۱۳۹۹/۰۳/۱۳	۱۶۰/۲۶۰۰/۹۰۴/۴۱۷۳	۱۳۹۹/۰۳/۱۳
۱۱۹	مصوبه شورای اسلامی شهر تهران در خصوص پلاک ثبتی به شماره سی و سه فرعی از دو هزار و سیصد و چهار اصلی قطعه دوم تفکیکی (۲۳۰۴/۳۳/۲) واقع در محدوده منطقه یک (۱) شهرداری تهران	۱۳۹۹/۰۳/۱۳	۱۶۰/۲۶۰۰/۹۰۵/۴۱۹۱	۱۳۹۹/۰۳/۱۳
۱۲۰	مصوبه شورای اسلامی شهر تهران در خصوص پلاک ثبتی به شماره یک فرعی از سیصد و هشتاد اصلی (۳۸۰/۱) واقع در محدوده منطقه بیست (۲۰) شهرداری تهران	۱۳۹۹/۰۳/۱۳	۱۶۰/۴۱۸۷	۱۳۹۹/۰۳/۱۳
۱۲۱	مصوبه شورای اسلامی شهر تهران در خصوص پلاک ثبتی به شماره یک فرعی از هزار و هشتصد و هفتاد و نه اصلی (۱۸۷۹/۱) واقع در محدوده منطقه سه (۳) شهرداری تهران	۱۳۹۹/۰۲/۳۰	۱۶۰/۲۶۰۰/۹۰۰/۳۳۵۶	۱۳۹۹/۰۲/۳۱
۱۲۲	مصوبه شورای اسلامی شهر تهران در خصوص پلاک ثبتی به شماره هزار و هشتصد و نود و چهار فرعی از چهار اصلی قطعه پنجم تفکیکی (۴۲/۱۸۹۴/۵) واقع در محدوده منطقه چهار (۴) شهرداری تهران	۱۳۹۹/۰۲/۳۰	۱۶۰/۲۶۰۰/۸۹۵/۳۳۴۹	۱۳۹۹/۰۲/۳۱
۱۲۳	مصوبه شورای اسلامی شهر تهران در خصوص پلاک ثبتی به شماره هزار و هفتاد و هفت فرعی از شصت و هفت اصلی (۶۷/۱۰۷۷) واقع در محدوده منطقه یک (۱) شهرداری تهران	۱۳۹۹/۰۲/۳۰	۱۶۰/۲۶۰۰/۸۹۸/۳۳۸۱	۱۳۹۹/۰۲/۳۱
۱۲۴	مصوبه شورای اسلامی شهر تهران در خصوص پلاک ثبتی به شماره هزار و هشتصد و نود و سه فرعی از چهار و دو اصلی قطعه سوم تفکیکی (۴۲/۱۸۹۳/۳) واقع در محدوده منطقه چهار (۴) شهرداری تهران	۱۳۹۹/۰۲/۳۰	۱۶۰/۲۶۰۰/۸۹۳/۳۳۷۸	۱۳۹۹/۰۲/۳۱
۱۲۵	مصوبه شورای اسلامی شهر تهران در خصوص پلاک ثبتی به شماره چهار فرعی از هفتصد و نود اصلی قطعه سوم تفکیکی (۷۹۰/۴/۳) واقع در محدوده منطقه یک (۱) شهرداری تهران	۱۳۹۹/۰۲/۳۰	۱۶۰/۲۶۰۰/۸۹۷/۳۳۴۶	۱۳۹۹/۰۲/۳۱
۱۲۶	مصوبه شورای اسلامی شهر تهران در خصوص پلاک ثبتی به شماره چهار و شش فرعی از هزار و پانصد و هفتاد اصلی (۱۵۷۰/۴۶) واقع در محدوده منطقه یک (۱) شهرداری تهران	۱۳۹۹/۰۲/۳۰	۱۶۰/۲۶۰۰/۹۰۲/۳۳۴۸	۱۳۹۹/۰۲/۳۱

۱-۲- فهرست مصوبات شورای اسلامی شهر تهران در سال ۱۳۹۹ - مصوبات باغات (۱۵۳) (ادامه)

ردیف	عنوان	تاریخ جلسه (تصویب)	شماره صدور (ابلاغ)	تاریخ صدور (ابلاغ)
۱۲۷	مصوبه شورای اسلامی شهر تهران در خصوص پلاک ثبتی به شماره پنج فرعی از چهل و دو اصلی قطعه هشت تفکیکی (۴۲/۵/۸) واقع در محدوده منطقه چهار (۴) شهرداری تهران	۱۳۹۹/۰۲/۳۰	۱۶۰/۲۶۰۰/۹۰۱/۳۳۵۵	۱۳۹۹/۰۲/۳۱
۱۲۸	مصوبه شورای اسلامی شهر تهران در خصوص پلاک ثبتی به شماره شصت و سه فرعی از دو هزار و هفتصد و پنج اصلی (۲۷۰۵/۶۳) واقع در محدوده منطقه یازده (۱۱) شهرداری تهران	۱۳۹۹/۰۲/۳۰	۱۶۰/۲۶۰۰/۸۹۶/۳۳۵۴	۱۳۹۹/۰۲/۳۱
۱۲۹	مصوبه شورای اسلامی شهر تهران در خصوص پلاک ثبتی به شماره صد و هشتاد و نه فرعی از سی و پنج اصلی (۳۵/۱۸۹) واقع در محدوده منطقه سه (۳) شهرداری تهران	۱۳۹۹/۰۲/۳۰	۱۶۰/۲۶۰۰/۸۹۹/۳۳۷۹	۱۳۹۹/۰۲/۳۱
۱۳۰	مصوبه شورای اسلامی شهر تهران در خصوص پلاک ثبتی به شماره پنجاه و دو هزار و سیصد و نود و پنج فرعی از دو هزار و سیصد و نود و پنج اصلی قطعه بیست تفکیکی (۲۳۹۵/۵۲۳۹۵/۲۰) واقع در محدوده منطقه دو (۲) شهرداری تهران	۱۳۹۹/۰۲/۳۰	۱۶۰/۲۶۰۰/۸۹۴/۳۳۵۳	۱۳۹۹/۰۲/۳۱
۱۳۱	مصوبه شورای اسلامی شهر تهران در خصوص پلاک ثبتی به شماره صد و شصت و یک فرعی از هزار و دویست و بیست و چهار اصلی قطعه دوم تفکیکی (۱۲۲۴/۱۶۱/۲) واقع در محدوده منطقه یک (۱) شهرداری تهران	۱۳۹۹/۰۲/۲۳	۱۶۰/۲۶۰۰/۸۹۰/۲۷۹۰	۱۳۹۹/۰۲/۲۵
۱۳۲	مصوبه شورای اسلامی شهر تهران در خصوص پلاک ثبتی به شماره هزار و هشتصد و نود و شش فرعی از چهل و دو اصلی قطعه هفت تفکیکی (۴۲/۱۸۹۶/۷) واقع در محدوده منطقه چهار (۴) شهرداری تهران	۱۳۹۹/۰۲/۲۳	۱۶۰/۲۶۰۰/۸۸۲/۲۷۹۶	۱۳۹۹/۰۲/۲۵
۱۳۳	مصوبه شورای اسلامی شهر تهران در خصوص پلاک ثبتی به شماره بیست و یک فرعی از صد و هجده اصلی قطعه نود و هشت تفکیکی (۱۱۸/۲۱/۹۸) واقع در محدوده منطقه دو (۲) شهرداری تهران	۱۳۹۹/۰۲/۲۳	۱۶۰/۲۶۰۰/۸۸۴/۲۷۹۴	۱۳۹۹/۰۲/۲۵
۱۳۴	مصوبه شورای اسلامی شهر تهران در خصوص پلاک‌های ثبتی به شماره دو فرعی از سی و هفت اصلی قطعه هجده تفکیکی (۳۷/۲/۱۸) سه فرعی از سی و هفت اصلی قطعه هجده تفکیکی (۳۷/۳/۱۸) هفت فرعی از سی و هفت اصلی قطعه هجده تفکیکی (۳۷/۷/۱۸) واقع در محدوده منطقه سه (۳) شهرداری تهران	۱۳۹۹/۰۲/۲۳	۱۶۰/۲۶۰۰/۸۸۶/۲۷۹۳	۱۳۹۹/۰۲/۲۵
۱۳۵	مصوبه شورای اسلامی شهر تهران در خصوص پلاک ثبتی به شماره نه فرعی از سه هزار و ششصد و شصت و هفت اصلی قطعه اول تفکیکی (۳۶۶۷/۹/۱) واقع در محدوده منطقه یک (۱) شهرداری تهران	۱۳۹۹/۰۲/۲۳	۱۶۰/۲۶۰۰/۸۸۸/۲۷۹۲	۱۳۹۹/۰۲/۲۵
۱۳۶	مصوبه شورای اسلامی شهر تهران در خصوص پلاک ثبتی به شماره چهارهزار و ششصد و چهل و نه فرعی از چهار اصلی (۴/۴۶۴۹) واقع در محدوده منطقه بیست و یک (۲۱) شهرداری تهران	۱۳۹۹/۰۲/۲۳	۱۶۰/۲۶۰۰/۸۸۹/۲۷۹۱	۱۳۹۹/۰۲/۲۵
۱۳۷	مصوبه شورای اسلامی شهر تهران در خصوص پلاک ثبتی به شماره شصت و پنج فرعی از سه هزار و صد و پنجاه و سه اصلی قطعه پنجاه و هفت تفکیکی (۳۱۵۳/۶۵/۵۷) شصت و شش فرعی از سه هزار و صد و پنجاه و سه اصلی قطعه پنجاه و شش تفکیکی (۳۱۵۳/۶۶/۵۶) واقع در محدوده منطقه یک (۱) شهرداری تهران	۱۳۹۹/۰۲/۲۳	۱۶۰/۲۶۰۰/۸۹۴/۲۷۸۸	۱۳۹۹/۰۲/۲۵
۱۳۸	مصوبه شورای اسلامی شهر تهران در خصوص پلاک ثبتی به شماره هزار و سیصد و هفتاد و شش فرعی از چهل و دو اصلی قطعه چهار تفکیکی (۴۲/۱۳۷۶/۴) واقع در محدوده منطقه چهار (۴) شهرداری تهران	۱۳۹۹/۰۲/۲۳	۲۶۰۰/۸۹۱/۲۷۸۹	۱۳۹۹/۰۲/۲۵
۱۳۹	مصوبه شورای اسلامی شهر تهران در خصوص پلاک ثبتی به شماره سه هزار و شش فرعی از سه اصلی (۳/۳۰۰۶) واقع در محدوده منطقه بیست و دو (۲۲) شهرداری تهران	۱۳۹۹/۰۲/۲۳	۱۶۰/۲۶۰۰/۸۷۸/۲۷۰۶	۱۳۹۹/۰۲/۲۴
۱۴۰	مصوبه شورای اسلامی شهر تهران در خصوص پلاک ثبتی به شماره بیست و سه فرعی از هزار و نهصد و هفده اصلی قطعه یازده تفکیکی (۱۹۱۷/۲۳/۱۱) واقع در محدوده منطقه سه (۳) شهرداری تهران	۱۳۹۹/۰۲/۲۳	۱۶۰/۲۶۰۰/۸۸۷/۲۷۰۵	۱۳۹۹/۰۲/۲۴
۱۴۱	مصوبه شورای اسلامی شهر تهران در خصوص پلاک ثبتی به شماره هزار و هشتصد و نود و دو فرعی از چهل و دو اصلی قطعه دوم تفکیکی (۴۲/۱۸۹۲/۲) واقع در محدوده منطقه چهار (۴) شهرداری تهران	۱۳۹۹/۰۲/۲۳	۱۶۰/۲۶۰۰/۸۷۹/۲۷۳۶	۱۳۹۹/۰۲/۲۴



۱-۲- فهرست مصوبات شورای اسلامی شهر تهران در سال ۱۳۹۹ - مصوبات باغات (۱۵۳) (ادامه)

ردیف	عنوان	تاریخ جلسه (تصویب)	شماره صدور (ابلاغ)	تاریخ صدور (ابلاغ)
۱۴۲	مصوبه شورای اسلامی شهر تهران در خصوص پلاک ثبتی به شماره شش فرعی از هزار و هشتصد و نود و چهار اصلی قطعه اول تفکیکی (۱۸۹۴/۶/۱) واقع در محدوده منطقه سه (۳) شهرداری تهران	۱۳۹۹/۰۲/۲۳	۱۶۰/۲۶۰۰/۸۸۱/۲۷۳۳	۱۳۹۹/۰۲/۲۴
۱۴۳	مصوبه شورای اسلامی شهر تهران در خصوص پلاک ثبتی به شماره چهارهزار و صد و یازده فرعی از شصت و شش اصلی (۶۶/۴۱۱۱) واقع در محدوده منطقه یک (۱) شهرداری تهران	۱۳۹۹/۰۲/۰۷	۱۶۰/۲۶۰۰/۸۷۳/۱۶۰۲	۱۳۹۹/۰۲/۰۹
۱۴۴	مصوبه شورای اسلامی شهر تهران در خصوص پلاک ثبتی به شماره سی و سه فرعی از بیست و نه اصلی (۲۹/۳۳) واقع در محدوده منطقه یک (۱) شهرداری تهران	۱۳۹۹/۰۲/۰۷	۱۶۰/۲۶۰۰/۸۷۱/۱۴۸۰	۱۳۹۹/۰۲/۰۸
۱۴۵	مصوبه شورای اسلامی شهر تهران در خصوص پلاک ثبتی به شماره شصت و دو فرعی از سی و پنج اصلی (۳۵/۶۲) واقع در محدوده منطقه سه (۳) شهرداری تهران	۱۳۹۹/۰۲/۰۷	۱۶۰/۲۶۰۰/۸۷۷/۱۵۶۴	۱۳۹۹/۰۲/۰۸
۱۴۶	مصوبه شورای اسلامی شهر تهران در خصوص پلاک ثبتی به شماره یازده هزار و بیست و نه فرعی از شصت و هفت اصلی (۶۷/۱۱۰۲۹) واقع در محدوده منطقه یک (۱) شهرداری تهران	۱۳۹۹/۰۲/۰۷	۱۶۰/۲۶۰۰/۸۶۹/۱۵۶۸	۱۳۹۹/۰۲/۰۸
۱۴۷	مصوبه شورای اسلامی شهر تهران در خصوص پلاک ثبتی به شماره چهارصد و پنجاه و سه فرعی از چهار اصلی (۴/۴۵۳) واقع در محدوده منطقه بیست و دو (۲۲) شهرداری تهران	۱۳۹۹/۰۲/۰۷	۱۶۰/۲۶۰۰/۸۷۶/۱۵۶۷	۱۳۹۹/۰۲/۰۸
۱۴۸	مصوبه شورای اسلامی شهر تهران در خصوص پلاک‌های ثبتی به شماره دو هزار و نهصد و سه فرعی از هفتاد اصلی قطعه دویست و شصت و هفت تفکیکی (۷۰/۲۹۰۳/۲۶۷) و دو هزار و نهصد و چهار فرعی از هفتاد اصلی قطعه دویست و شصت و هشت تفکیکی (۷۰/۲۹۰۴/۲۶۸) واقع در محدوده منطقه سه (۳) شهرداری تهران	۱۳۹۹/۰۲/۰۷	۱۶۰/۲۶۰۰/۸۷۵/۱۵۷۴	۱۳۹۹/۰۲/۰۸
۱۴۹	مصوبه شورای اسلامی شهر تهران در خصوص پلاک‌های ثبتی به شماره پنج هزار و پانصد و بیست فرعی از یک اصلی (۱/۵۵۲۰) و پنج هزار و هفتصد و بیست و پنج فرعی از یک اصلی (۱/۵۷۲۵) واقع در محدوده منطقه یک (۱) شهرداری تهران	۱۳۹۹/۰۲/۰۷	۱۶۰/۲۶۰۰/۸۷۲/۱۵۷۰	۱۳۹۹/۰۲/۰۸
۱۵۰	مصوبه شورای اسلامی شهر تهران در خصوص پلاک ثبتی به شماره صد و شصت و چهار فرعی از سه هزار و پانصد و سی و شش اصلی قطعه دوم تفکیکی (۳۵۳۶/۱۶۴/۲) واقع در محدوده منطقه یک (۱) شهرداری تهران	۱۳۹۹/۰۲/۰۷	۱۶۰/۲۶۰۰/۸۷۰/۱۵۶۶	۱۳۹۹/۰۲/۰۸
۱۵۱	مصوبه شورای اسلامی شهر تهران در خصوص پلاک ثبتی به شماره سیصد و چهل و هفت فرعی از هفتاد و نه اصلی (۷۹/۳۴۷) واقع در محدوده منطقه یک (۱) شهرداری تهران	۱۳۹۹/۰۲/۰۷	۱۶۰/۲۶۰۰/۸۷۴/۱۵۶۳	۱۳۹۹/۰۲/۰۸
۱۵۲	مصوبه شورای اسلامی شهر تهران در خصوص پلاک ثبتی به شماره پنج فرعی از سه هزار و هفتصد و نود و سه اصلی (۳۷۹۳/۵) واقع در محدوده منطقه یک (۱) شهرداری تهران	۱۳۹۹/۰۲/۲۳	۱۶۰/۲۶۰۰/۸۸۳/۲۷۹۵	۱۳۹۹/۰۲/۲۵
۱۵۳	مصوبه شورای اسلامی شهر تهران در خصوص پلاک ثبتی به شماره پنج هزار و هشتصد و نود و چهار اصلی قطعه دوم تفکیکی (۱۸۹۴/۵/۲) واقع در محدوده منطقه سه (۳) شهرداری تهران	۱۳۹۹/۰۲/۲۳	۱۶۰/۲۶۰۰/۸۸۰/۲۷۳۵	۱۳۹۹/۰۲/۲۴

۳-۱- فهرست مصوبات شورای شهر تهران در سال ۱۳۹۹- مصوبات نامگذاری (۲۳)

ردیف	عنوان	تاریخ جلسه (تصویب)	شماره صدور (ابلاغ)	تاریخ صدور (ابلاغ)
۱	نامگذاری و تغییر نام شش (۶) بازار میوه و تره بار و دوازه (۱۲) معبر عمومی شهر تهران	۱۳۹۹/۱۲/۱۹	۱۶۰/۲۶۱۰/۱۲۰/۲۹۱۰۱	۱۳۹۹/۱۲/۲۳
۲	نامگذاری و تغییر نام سه (۳) بوستان و بیست (۲۰) معبر و مکان شهر تهران	۱۳۹۹/۱۲/۱۹	۱۶۰/۲۶۱۰/۱۲۱/۲۹۱۰۲	۱۳۹۹/۱۲/۲۳
۳	نامگذاری و تغییر نام هجده (۱۸) معبر عمومی شهر تهران	۱۳۹۹/۱۰/۳۰	۱۶۰/۲۶۱۰/۱۱۹/۲۴۳۶۵	۱۳۹۹/۱۱/۰۴
۴	نامگذاری و تغییر نام هجده (۱۸) معبر عمومی شهر تهران	۱۳۹۹/۱۰/۳۰	۱۶۰/۲۶۱۰/۱۱۸/۲۴۳۶۴	۱۳۹۹/۱۱/۰۴
۵	نامگذاری و تغییر نام چهارده (۱۴) معبر و مکان عمومی شهر تهران	۱۳۹۹/۱۰/۰۹	۱۶۰/۲۶۱۰/۱۱۷/۲۲۷۱۳	۱۳۹۹/۱۰/۱۴
۶	نامگذاری و تغییر نام پانزده (۱۵) معبر عمومی و ده (۱۰) بازار میوه و تره بار شهر تهران	۱۳۹۹/۰۹/۲۵	۱۶۰/۲۶۱۰/۱۱۶/۲۱۷۷۸	۱۳۹۹/۱۰/۰۱
۷	تغییر نام خیابان صنایع واقع در منطقه (۱) حد فاصل بزرگراه شهید صیاد شیرازی تا خیابان شهید لنگری به نام شهید دکتر محسن فخری زاده	۱۳۹۹/۰۹/۰۹	۱۶۰/۲۷۱۳/۲۰۲۴۹	۱۳۹۹/۰۹/۱۰
۸	نامگذاری و تغییر نام سیزده (۱۳) معبر عمومی شهر تهران	۱۳۹۹/۰۸/۲۷	۱۶۰/۲۶۱۰/۱۱۵/۱۹۹۳۷	۱۳۹۹/۰۹/۰۴
۹	نامگذاری و تغییر نام دو (۲) بازار میوه و تره بار و دوازده (۱۲) معبر عمومی شهر تهران	۱۳۹۹/۰۸/۱۸	۱۶۰/۲۶۱۰/۱۱۳/۱۹۱۲۲	۱۳۹۹/۰۸/۲۴
۱۰	نامگذاری و تغییر نام دو (۲) بازار میوه و تره بار و یازده (۱۱) معبر عمومی شهر تهران	۱۳۹۹/۰۸/۱۸	۱۶۰/۲۶۱۰/۱۱۲/۱۹۰۴۰	۱۳۹۹/۰۸/۲۱
۱۱	نامگذاری و تغییر نام یک (۱) بازار میوه و تره بار و هجده (۱۸) معبر عمومی شهر تهران	۱۳۹۹/۰۸/۱۸	۱۶۰/۲۶۱۰/۱۱۴/۱۹۰۳۲	۱۳۹۹/۰۸/۲۱
۱۲	نامگذاری و تغییر نام دو بازار میوه و تره بار و سیزده (۱۳) معبر عمومی شهر تهران	۱۳۹۹/۰۸/۰۶	۱۶۰/۲۶۱۰/۱۱۱/۱۸۲۳۷	۱۳۹۹/۰۸/۱۱
۱۳	نامگذاری و تغییر نام چهارده (۱۴) معبر عمومی شهر تهران	۱۳۹۹/۰۸/۰۶	۱۶۰/۲۶۱۰/۱۱۰/۱۸۱۲۰	۱۳۹۹/۰۸/۱۱
۱۴	نامگذاری و تغییر نام یک (۱) بازار میوه و تره بار و سیزده (۱۳) معبر عمومی شهر تهران	۱۳۹۹/۰۷/۲۲	۱۶۰/۲۶۱۰/۱۰۸/۱۷۲۳۰	۱۳۹۹/۰۷/۲۹
۱۵	نامگذاری و تغییر نام بیست و سه (۲۳) معبر عمومی شهر تهران	۱۳۹۹/۰۷/۲۲	۱۶۰/۲۶۱۰/۱۰۹/۱۷۲۲۹	۱۳۹۹/۰۷/۲۹
۱۶	نامگذاری و تغییر نام یازده (۱۱) معبر عمومی شهر تهران	۱۳۹۹/۰۷/۱۳	۱۶۰/۲۶۱۰/۱۰۶/۱۶۰۱۳	۱۳۹۹/۰۷/۱۶
۱۷	مصوبه نامگذاری و تغییر نام یک (۱) بازار میوه و تره بار و چهار (۴) معبر عمومی شهر تهران	۱۳۹۹/۰۷/۱۳	۱۶۰/۲۶۱۰/۱۰۵/۱۶۰۱۲	۱۳۹۹/۰۷/۱۶
۱۸	نامگذاری و تغییر نام یک (۱) بوستان و هفت (۷) معبر عمومی شهر تهران	۱۳۹۹/۰۷/۱۳	۱۶۰/۲۶۱۰/۱۰۷/۱۶۰۱۵	۱۳۹۹/۰۷/۱۶
۱۹	نامگذاری و تغییر نام یک (۱) بوستان و هفت (۷) معبر عمومی شهر تهران	۱۳۹۹/۰۵/۲۶	۱۶۰/۲۶۱۰/۱۰۴/۱۱۶۹۳	۱۳۹۹/۰۶/۰۲
۲۰	نامگذاری و تغییر نام ده (۱۰) معبر عمومی شهر تهران	۱۳۹۹/۰۵/۲۱	۱۶۰/۲۶۱۰/۱۰۳/۱۱۱۷۹	۱۳۹۹/۰۵/۲۸
۲۱	نامگذاری و تغییر نام هفت (۷) معبر عمومی شهر تهران	۱۳۹۹/۰۵/۲۱	۱۶۰/۲۶۱۰/۱۰۲/۱۱۰۵۱	۱۳۹۹/۰۵/۲۶
۲۲	نامگذاری بوستان جدیدالاحداث به نام "بوستان ارتش"	۱۳۹۹/۰۳/۱۳	۱۶۰/۲۶۱۰/۱۰۱/۴۱۷۴	۱۳۹۹/۰۳/۱۳
۲۳	نامگذاری و تغییر نام نه (۹) معبر عمومی شهر تهران	۱۳۹۹/۰۲/۲۱	۱۶۰/۲۶۱۰/۱۰۰/۲۷۰۷	۱۳۹۹/۰۲/۲۴



۴-۱- فهرست مصوبات شورای شهر تهران در سال ۱۳۹۹- مصوبات تعیین و انتخاب (۳۳)

ردیف	عنوان	تاریخ جلسه (تصویب)	شماره صدور (ابلاغ)	تاریخ (صدور/ابلاغ)
۱	انتخاب اعضای هیات عامل سازمان مدیریت نظارت بر تاکسیرانی شهر تهران	۱۳۹۹/۱۲/۲۴	۱۶۰/۲۷۵۴/۲۹۳۸۷	۱۳۹۹/۱۲/۲۶
۲	مصوبه معرفی شش نفر از صاحب نظران شورای اسلامی شهر تهران موضوع بند چ تبصره دوم اصلاحی مصوبه اصلاحیه مصوبه اعطای نشان های شهروندی	۱۳۹۹/۱۱/۱۹	۱۶۰/۲۷۳۹/۲۶۲۵۰	۱۳۹۹/۱۱/۲۱
۳	مصوبه انتخاب آقای علیرضا عندلیب و خانم فرزانه مالواجرد جهت عضویت در شورای سازمان نوسازی شهر تهران	۱۳۹۹/۱۱/۱۹	۱۶۰/۲۷۴۰/۲۶۱۰۷	۱۳۹۹/۱۱/۲۱
۴	مصوبه انتخاب آقای علیرضا عندلیب و خانم فرزانه مالواجرد جهت عضویت در مجمع عمومی شرکت نوسازی عباس آباد	۱۳۹۹/۱۱/۱۹	۱۶۰/۲۷۴۳/۲۶۲۲۱	۱۳۹۹/۱۱/۲۱
۵	مصوبه معرفی آقای سید محمود میرلوحی عضو محترم شورای اسلامی شهر تهران به عنوان عضو ناظر و آقایان سعید اسلامی بیدگلی و اصغر فخریه کاشان به عنوان اعضای خبره موضوع بندهای د - ه ماده ۳ مصوبه - ابلاغی به شماره ۱۶۰/۲۶۹۵/۱۸۳۷۵ مورخ ۱۳۹۹/۰۸/۱۲	۱۳۹۹/۰۹/۱۶	۱۶۰/۲۷۱۶/۲۰۷۲۸	۱۳۹۹/۰۹/۱۸
۶	معرفی سرکار خانم زهرا نژاد بهرام جهت عضویت در شعبه دهم کمیسیون ماده صد قانون شهرداری	۱۳۹۹/۰۹/۱۶	۱۶۰/۲۷۱۹/۱۰/۲۰۷۰۶	۱۳۹۹/۰۹/۱۷
۷	معرفی سرکار خانم الهام فخاری جهت عضویت در شعبه نهم کمیسیون ماده صد قانون شهرداری	۱۳۹۹/۰۹/۱۶	۱۶۰/۲۷۱۹/۹/۲۰۷۰۸	۱۳۹۹/۰۹/۱۷
۸	معرفی سرکار خانم زهرا صدر اعظم نوری جهت عضویت در شعبه هفتم کمیسیون ماده صد قانون شهرداری	۱۳۹۹/۰۹/۱۶	۱۶۰/۲۷۱۹/۷/۲۰۷۰۹	۱۳۹۹/۰۹/۱۷
۹	معرفی جناب آقای محمد علیخانی جهت عضویت در شعبه هفتم کمیسیون ماده صد قانون شهرداری	۱۳۹۹/۰۹/۱۶	۱۶۰/۲۷۱۹/۸/۲۰۷۱۱	۱۳۹۹/۰۹/۱۷
۱۰	معرفی جناب آقای محمد سالاری جهت عضویت در شعبه ششم کمیسیون ماده صد قانون شهرداری	۱۳۹۹/۰۹/۱۶	۱۶۰/۲۷۱۹/۶/۲۰۷۱۲	۱۳۹۹/۰۹/۱۷
۱۱	معرفی جناب آقای افشین حبیب زاده جهت عضویت در شعبه دوم کمیسیون ماده صد قانون شهرداری	۱۳۹۹/۰۹/۱۶	۱۶۰/۲۷۱۹/۲/۲۰۷۱۷	۱۳۹۹/۰۹/۱۷
۱۲	معرفی جناب آقای علی اعطا جهت عضویت در شعبه اول کمیسیون ماده صد قانون شهرداری	۱۳۹۹/۰۹/۱۶	۱۶۰/۲۷۱۹/۱/۲۰۷۱۵	۱۳۹۹/۰۹/۱۷
۱۳	معرفی جناب آقای مجید فراهانی جهت عضویت در شعبه پنجم کمیسیون ماده صد قانون شهرداری	۱۳۹۹/۰۹/۱۶	۱۶۰/۲۷۱۹/۵/۲۰۷۲۶	۱۳۹۹/۰۹/۱۷
۱۴	معرفی جناب آقای سید آرش حسینی میلانی جهت عضویت در شعبه سوم کمیسیون ماده صد قانون شهرداری	۱۳۹۹/۰۹/۱۶	۱۶۰/۲۷۱۹/۳/۲۰۷۲۴	۱۳۹۹/۰۹/۱۷
۱۵	تأیید یک (۱) نفر از کارکنان شهرداری تهران به عنوان قائم مقام ذیحساب دو (۲) در مرکز مطالعات و برنامه ریزی شهر تهران	۱۳۹۹/۰۹/۰۹	۱۶۰/۲۷۱۴/۲۰۲۶۴	۱۳۹۹/۰۹/۱۰
۱۶	معرفی اعضای کمیسیون ماده ۱۴ آیین نامه معاملات شهرداری تهران	۱۳۹۹/۰۸/۲۵	۱۶۰/۲۷۰۶/۱۹۴۱۷	۱۳۹۹/۰۸/۲۷
۱۷	انتخاب آقای عبدالمهدی بخشنده جهت عضویت در شورای سازمان مدیریت میادین میوه و تره بار شهرداری تهران	۱۳۹۹/۰۸/۱۸	۱۶۰/۲۷۰۱/۱۸۸۹۸	۱۳۹۹/۰۸/۲۰
۱۸	انتخاب آقایان اصغر عطایی و سعید متصدی جهت عضویت در شورای سازمان مدیریت پسماند تهران	۱۳۹۹/۰۸/۱۸	۱۶۰/۲۷۰۳/۱۸۷۹۶	۱۳۹۹/۰۸/۱۹
۱۹	انتخاب آقایان محمدعلی انصاری و علی نورزاده جهت عضویت در شورای سازمان بهشت زهرا (س)	۱۳۹۹/۰۸/۱۸	۱۶۰/۲۶۹۶/۱۸۷۹۹	۱۳۹۹/۰۸/۱۹
۲۰	انتخاب خانم سهیلا صادق زاده و آقای حامد سلیمی جهت عضویت در شورای سازمان زیباسازی شهرداری تهران	۱۳۹۹/۰۸/۱۸	۱۶۰/۲۶۹۸/۱۸۸۰۱	۱۳۹۹/۰۸/۱۹
۲۱	انتخاب آقایان تقی زاده خامسی و نعمتاله خراسانی جهت عضویت در شورای سازمان پارکها و فضای سبز تهران	۱۳۹۹/۰۸/۱۸	۱۶۰/۲۶۹۹/۱۸۸۰۴	۱۳۹۹/۰۸/۱۹
۲۲	انتخاب آقایان پیرحسین کولیوند و تورج فرهادی جهت عضویت در شورای سازمان آتش نشانی و خدمات ایمنی شهر تهران	۱۳۹۹/۰۸/۱۸	۱۶۰/۲۶۹۷/۱۸۷۹۷	۱۳۹۹/۰۸/۱۹
۲۳	انتخاب آقای محمود کلهری و حسین عبده تبریزی جهت عضویت در شورای سازمان املاک و مستغلات شهرداری تهران	۱۳۹۹/۰۷/۱۳	۱۶۰/۲۶۸۷/۱۵۷۲۰	۱۳۹۹/۰۷/۱۵
۲۴	انتخاب آقای سید مناف هاشمی و علی نیازی و رنامخواستی جهت عضویت در شورای سرمایه گذاری و مشارکت های مردمی شهر تهران	۱۳۹۹/۰۷/۱۳	۱۶۰/۲۶۸۸/۱۵۶۴۴	۱۳۹۹/۰۷/۱۴

۴-۱- فهرست مصوبات شورای شهر تهران در سال ۱۳۹۹- مصوبات تعیین و انتخاب (۳۳) (ادامه)

ردیف	عنوان	تاریخ جلسه (تصویب)	شماره صدور (ابلاغ)	تاریخ صدور (ابلاغ)
۲۵	مصوبه معرفی آقای سید محمد موسوی به عنوان کارشناس امور فنی و شهرسازی موضوع بند (ب) تبصره پنجم ذیل ماده یکم مصوبه ابلاغی به شماره ۱۶۰/۱۱۰۳/۶۷۶۵ مورخ ۱۳۸۷/۰۴/۲۲ و اصلاحیه بعدی آن	۱۳۹۹/۰۷/۰۶	۱۶۰/۲۶۸۴/۱۴۹۶۳	۱۳۹۹/۰۷/۰۸
۲۶	معرفی جناب آقای حسن خلیل آبادی عضو محترم شورای اسلامی شهر تهران جهت عضویت در ستاد حمایت از بنیاد خانواده موضوع بند دوازدهم ماده سوم مصوبه ابلاغی به شماره ۱۶۰/۱۷۲۹/۲۵۹۷۶ مورخ ۱۳۹۱/۱۲/۱۵	۱۳۹۹/۰۷/۰۶	۱۶۰/۲۶۸۵/۱۴۹۵۶	۱۳۹۹/۰۷/۰۸
۲۷	مصوبه معرفی آقایان افشین حبیب زاده و محمد سالاری به عنوان اعضای ناظر شورای اسلامی شهر تهران در کارگروه موضوع بند الف ۱- مصوبه شورای عالی شهرسازی و معماری ایران مورخ ۱۳۹۸/۰۶/۱۲ در اجرای بند ششم ذیل ماده دهم مصوبه، طرح تفصیلی ویژه منطقه ۲۲	۱۳۹۹/۰۷/۰۱	۱۶۰/۲۶۸۲/۱۴۹۹۳	۱۳۹۹/۰۷/۰۶
۲۸	تعیین اعضای کمیسیون‌های شورای اسلامی شهر تهران (دوره پنجم- سال چهارم)	۱۳۹۹/۰۶/۰۵	۱۶۰/۲۶۷۶/۱۲۷۹	۱۳۹۹/۰۶/۱۶
۲۹	مصوبه انتخاب اعضای هیات رئیسه شورای اسلامی شهر تهران (سال چهارم از دوره پنجم)	۱۳۹۹/۰۶/۰۴	۱۶۰/۲۶۷۵/۱۲۴۵۲	۱۳۹۹/۰۶/۱۲
۳۰	تأیید بیست و هفت (۲۷) نفر از کارکنان شهرداری تهران به عنوان قائم مقام ذیحساب در واحدهای تابعه شهرداری تهران	۱۳۹۹/۰۵/۱۹	۱۶۰/۲۶۷۲/۱۰۵۷۵	۱۳۹۹/۰۵/۲۱
۳۱	مصوبه معرفی جناب آقایان مجید فراهانی و محمد سالاری به عنوان نمایندگان شورای اسلامی شهر تهران جهت عضویت در کمیته موضوع ماده هفتم مصوبه- ابلاغی به شماره ۱۶۰/۲۶۵۰/۲۰۶۹ مورخ ۱۳۹۹/۰۲/۱۵	۱۳۹۹/۰۳/۱۸	۱۶۰/۲۶۵۶/۱۴۴۴۴	۱۳۹۹/۰۳/۱۸
۳۲	معرفی سرکار خانم ناهید خداکرمی به عنوان نماینده شورای اسلامی شهر تهران جهت عضویت در ستاد مدیریت جمعیت شهر تهران موضوع مصوبه ابلاغی به شماره ۱۳۹۴/۱۱/۰۳ مورخ ۱۶۰/۲۱۴۹/۲۸۸۳۵	۱۳۹۹/۰۱/۳۱	۱۶۰/۲۶۴۸/۱۱۷۹	۱۳۹۹/۰۲/۰۱
۳۳	معرفی جناب آقایان ایمن خاصه تراش و علیرضا راد و سرکار خانم‌ها فاطمه درویش نوری و مریم آسایش جهت عضویت در ستاد حمایت از خانواده موضوع مصوبه ابلاغی به شماره ۱۶۰/۱۷۲۹/۲۵۹۷۶ مورخ ۱۳۹۱/۱۲/۱۵	۱۳۹۹/۰۱/۳۱	۱۶۰/۲۶۴۷/۱۱۷۷	۱۳۹۹/۰۲/۰۱



فصل دوم

حوزه شهردار

حوزه شهردار

در یک نگاه

سازمان فرهنگی و هنری

عدد ۲۵۳	مراکز تحت پوشش سازمان فرهنگی
عدد ۱۲,۴۹۳	برنامه برگزار شده سازمان فرهنگی

سازمان پیشگیری و مدیریت بحران شهر تهران

عدد ۲۴	ایستگاه‌های فعال شتاب‌نگاری در مناطق ۲۲ گانه
عدد ۵	ایستگاه‌های فعال لرزه‌نگاری در مناطق ۲۲ گانه
عدد ۱۱۱	مأمور برگزار شده
عدد ۳,۰۹۳	شهروندان عضو گروه‌های دوام
عدد ۱۱	ایستگاه باران سنج
عدد ۴	ایستگاه برف‌سنج
عدد ۱۰	ایستگاه سمت و سرعت باد
عدد ۵	ایستگاه پایش حرکات پوسته زمین
عدد ۱۰۲	پایگاه پشتیبانی

مرکز ارتباطات و امور بین‌الملل

عدد ۹۰۰	تعداد معابر نامگذاری شده
نفر ۸۰	اعزام هیأت از شهرداری تهران به خارج از کشور
عدد ۱۶	تعداد سازمان‌ها و مجامع بین‌المللی طرف همکاری
مورد ۶۱۳	مذاکرات داخلی و خارجی
نفر ۶,۰۶۴	ملاقات مردمی شهرداران مناطق با شهروندان
عدد ۱,۲۲۰	همکاری انجام شده با نهادها و سازمان‌های مرتبط

مرکز مطالعات و برنامه‌ریزی شهر تهران

عدد ۷۴	پروژه‌های اتمام یافته
عدد ۶۸	گزارش‌های علمی - تخصصی چاپ شده
عدد ۲۳	تألیف و ترجمه و چاپ کتاب
عدد ۶۱	نشست‌های علمی و تخصصی برگزار شده

سامانه نظارت همگانی (۱۸۸۸)

عدد ۳۰,۵۵۰	بیشترین منبع دریافت پیام از طریق تلفن
عدد ۴۱,۵۷۵	پیام‌های ارجاع شده
عدد ۲۱,۳۲۵	بیشترین تماس در حیطه حمل و نقل و ترافیک
عدد ۵,۲۰۶	بیشترین تماس در بهمن ماه
عدد ۷,۳۴۹	انتقاد و شکایت شهروندان در ارتباط با تاخیر اتوبوس

ستاد یگان حفاظت شهرداری تهران

نفر ۸۳	جمع آوری متکدیان معتاد مرد
نفر ۱۰۱	جمع آوری متکدیان معتاد زن
نفر ۲	جمع آوری کودکان کار معتاد
گرم ۷۵۴	میزان مواد مخدر جمع آوری شده
فقره ۵۹,۴۶۵	ابلاغ اخطار به و پیش‌آگهی
نفر ۱۸۱	افراد دستگیر شده بر اثر نزاع و درگیری
عدد ۵۴۶	اخطار به فک پلمپ صادر شده در مناطق ۲۲ گانه

سازمان فناوری اطلاعات و ارتباطات شهرداری تهران

کیلومتر ۱,۷۰۵	فیبر نوری
عدد ۲۸	نرم افزارهای API جدید
عدد ۲,۰۴۹	تجهیزات سخت‌افزاری تامین شده
عدد ۳,۱۶۲	پشتیبانی تجهیزات سخت‌افزاری
عدد ۴۵,۳۹۴	خطوط بی سیم آنالوگ تحت پشتیبانی
نفر ۱۶,۸۰۷	دنبال کنندگان شبکه‌های اجتماعی
عدد ۶۱۸	پرتال شهرداری

سامانه مدیریت شهری ۱۳۷

عدد ۱,۰۸۷,۹۰۱	پیام‌های دریافتی ۱۳۷ به تفکیک مناطق
عدد ۸۳۳,۱۵۳	پیام‌های نگهداشت
عدد ۱۳,۴۷۳	درخواست‌های مربوط به ساخت و ساز غیر مجاز مسکونی
عدد ۲۳,۲۹۵	درخواست‌های مربوط به ساخت و ساز غیر مجاز



مرکز ارتباطات و امور بین الملل

۱-۲- آمار فعالیت‌های مرکز ارتباطات و امور بین‌الملل تهران در سال ۱۳۹۹

سال ۱۳۹۹	عنوان	
۶۸	تعداد ابلاغ مصوبات نامگذاری و تغییر نام معابر شورای شهر - عدد	دبیرخانه کمیسیون نامگذاری
۱۵	تعداد صورت جلسات تنظیم شده- عدد	
۹۰۰	تعداد معابر نامگذاری شده - عدد	
۴۸	تعداد اخذ روادید - نفر	
۱	تعداد اخذ مجوز و استعمال با وزارت امور خارجه - نفر	معاونت امور بین الملل
۹	تعداد اعزام به خارج کشور اعزام مامور از AMF به خارج از کشور- نفر	
۸۰	اعزام هیأت از شهرداری تهران به خارج از کشور-نفر	
۹۸	تعداد جلسات برگزار شده - عدد	
۸	برنامه ریزی و تنظیم مناسبات خارجی - عدد	
۱۲	تعداد پذیرش هیئت های خارجی - عدد	
۱,۳۴۴	تعداد ترجمه فارسی به لاتین و بالعکس - شیت	
۲۲۰	تعداد تهیه پیام دعوت، تبریک، تسلیت و پاسخگویی به پیام ها - عدد	
۰	تعداد راهنمای سفر- عدد	
۱۱۰	تعداد ثبت نام در رویدادهای بین المللی- عدد	
۱۰۵	تعداد مراسم برگزار شده ، مناسبتی و خاص - عدد	
۷۴۸	تعداد رایزنی انجام شده - عدد	
۱۶	تعداد سازمان ها و مجامع بین المللی طرف همکاری - عدد	
۰	تعداد گواهی اشتغال بکار صادر شده برای سفرهای شخصی و غیراداری همکاری شهرداری - عدد	
۸	عضویت در سازمانهای بین المللی - مورد	
۱	تعداد عملکرد دبیرخانه های تهران - عدد	
۷	تعداد ماموریت های انجام شده - عدد	
۶۱۳	مذاکرات داخلی و خارجی - عدد	
۰	تعداد اقدامات مشارکتی انجام شده - عدد	
۵۱	مصوبات کمیته سفرهای خارجی- عدد	
۰	تعداد مکاتبات - عدد	
۲۵	تعداد ویرایش و تایید اخبار پورتال انگلیسی- عدد	
۹	تعداد کار ویژه - عدد	معاونت تبلیغات و انتشارات
۱,۲۲۰	تعداد همکاری انجام شده با نهاد ها و سازمان های مرتبط - عدد	معاونت رسانه
۳۵۳	تعداد پاسخ به درخواست - عدد	
۷,۷۱۴	تعداد ثبت نام شده سامانه ملاقات مردمی - نفر	معاونت روابط عمومی
۰	تعداد شبگردی مسئولین و اصحاب رسانه - عدد	
۲۴	تعداد انتصابات- نفر	
۶,۰۶۴	تعداد ملاقات شدگان سامانه ملاقات مردمی- نفر	
۵,۸۹۹	تعداد درخواست اتمام شده در سامانه ملاقات مردمی - عدد	
۴	نظارت ستادی انجام شده - عدد	
۳۵۳	تعداد ملاقات کنندگان - نفر	

۲-۲- آمار فعالیت‌های معاونت امور بین الملل مرکز ارتباطات و امور بین‌الملل تهران به تفکیک ماه در سال ۱۳۹۹

شهریور	مرداد	تیر	خرداد	اردیبهشت	فروردین	عنوان
۶	۴	۵	۴	۵	۶	تعداد فوریت‌ها و بحران‌ها - عدد
۲	۲	۱	۲	۲	۱	تعداد تیزر ساخته شده - عدد
۱۸	۱۴	۱۰	۴	۴	۴	تعداد مستند ساخته شده - عدد
۷۲	۵۶	۴۰	۱۶	۱۶	۱۶	مدت تیزرهای تهیه شده - عدد
۷۹۸	۸۵۲	۷۵۳	۸۸۹	۸۲۵	۷۵۰	تعداد عکس گرفته شده - عدد
۲	۲	۳	۲	۲	۳	تعداد کلیپ ساخته شده - عدد
۹۹۵	۱,۰۳۱	۱,۲۹۳	۹۹۸	۱۹۱	۴۲۸	مدت کلیپ‌های تهیه شده - دقیقه
۶۹۱	۶۳۱	۸۶۴	۶۰۹	۷۴۲	۴۸۵	مدت زمان مستندهای ساخته شده - دقیقه
۲۶	۲۵	۳۰	۲۹	۲۵	۲۸	تعداد استرآبورد ساخته شده - عدد
۵۵	۵۰	۴۰	۴۵	۴۰	۳۰	تعداد پوستر تهیه شده - عدد
۶۱	۵۲	۵۰	۶۶	۵۵	۴۸	تعداد جوابیه ارسال شده از حوزه شهردار به جراید - عدد
۱۰	۶	۴	۵	۵	۱۰	ایده پردازی و پیشنهادات تبلیغی فرهنگی اختصاصی بخش‌های مختلف شهرداری - عدد
۵	۵	۴	۳	۵	۵	تعداد بسته تبلیغی ترویجی - عدد
۵,۵۶۰	۶,۰۰۰	۳,۶۵۰	۴,۷۰۰	۳,۶۰۰	۴,۲۰۰	تعداد تولیدات گرافیکی رسانه ای - عدد
۱	۳	۲	۴	۲	۳	تعداد انتشارات بروشور - عدد
۱۰	۱۲	۱۰	۸	۱۲	۱۰	تعداد انتشارات بنر - عدد
۵	۲	۳	۰	۳	۵	تعداد انتشارات تولیدات صوتی و تصویری - عدد
۲	۳	۰	۴	۰	۵	تعداد انتشارات کتاب - عدد
۱	۲	۱	۱	۱	۲	تعداد انتشارات کتابچه - عدد
۱	۱	۲	۱	۱	۱	تعداد انتشارات مجله - عدد
۱	۲	۵	۴	۲	۱	تعداد خبر در سایت شهر - عدد
۲۷۶	۲۷۶	۳۲۲	۹۶	-	-	تعداد خبر ارسالی برای پرتال مرکز ارتباطات - عدد
۳	۳	۳	۳	۳	۳	تعداد گزارش تصویری تهیه شده - عدد
۱	۰	۱	۱	۲	۲	تعداد گزارش عملکردی تهیه شده - عدد
۱۱۳	۷۸	۹۰	۳۷	۵۲	۳۶	تعداد پیوست رسانه ای - عدد
۴	۵	۵	۴	۵	۲	تعداد مراسم سه شنبه‌های بدون خودرو - عدد
۲۰	۴۰۰	۲۵۰	۱۰	۵۰	۲۰۰	تعداد جوایز و هدایای اهدا شده تبلیغاتی - عدد
۴۴	۴۴	۴۴	۴۰	۳۶	۳۰	تعداد نشست برگزار شده - عدد
۳۸	۴۵	۴۰	۳۱	۲۸	۳۰	تعداد پیام ثبت شده - عدد
-	-	-	-	۱	-	تعداد افکارسنجی و نظرسنجی از پرسنل واحدهای تابعه - عدد
۱	۱	۱	۱	۱	۱	تعداد افکارسنجی و نظرسنجی از شهروندان در خصوص خدمات - عدد
۱	۱	۱	۱	۱	۱	تعداد بولتن خبری رسانه دیداری و شنیداری - عدد
۱	۱	۱	۱	۱	۱	تعداد بولتن خبری حرف تا عمل - عدد
۲۶	۲۵	۲۳	۲۴	۲۳	۱۵	تعداد بولتن خبری سروش شهر، پیام‌های مردمی - عدد
۱	۱	۱	۱	۱	۱	تعداد کارگاه برگزار شده - عدد
۳,۲۱۵	۳,۲۵۲	۳,۵۷۲	۲,۴۴۸	۲,۴۸۰	۱۷,۵۴۰	تعداد محتوای تولیدشده فضای مجازی - عدد



۲-۲- آمار فعالیت‌های معاونت امور بین الملل مرکز ارتباطات و امور بین الملل تهران به تفکیک ماه در سال ۱۳۹۹ (ادامه)

اسفند	بهمن	دی	آذر	آبان	مهر	عنوان
۵	۵	۴	۶	۴	۵	تعداد فوریت‌ها و بحران‌ها - عدد
۲	۲	۱	۲	۱	۲	تعداد تیزر ساخته شده - عدد
۱۱	۱۰	۹	۱۰	۱۲	۱۰	تعداد مستند ساخته شده - عدد
۴۴	۴۰	۳۶	۴۰	۴۸	۴۰	مدت تیزرهای تهیه شده - عدد
۹۰۰	۸۹۲	۷۳۶	۸۶۵	۹۱۰	۸۰۴	تعداد عکس گرفته شده - عدد
۳	۲	۴	۳	۲	۳	تعداد کلیپ ساخته شده - عدد
۶۹۷	۶۷۷	۸۰۶	۸۶۳	۸۶۱	۹۲۷	مدت کلیپ‌های تهیه شده - دقیقه
۶۲۳	۶۳۱	۶۷۳	۶۴۳	۵۷۲	۷۲۶	مدت زمان مستندهای ساخته شده - دقیقه
۲۵	۳۰	۲۹	۳۰	۲۸	۲۵	تعداد استراپورد ساخته شده - عدد
۵۰	۵۵	۵۵	۵۰	۴۰	۴۶	تعداد پوستر تهیه شده - عدد
۷۰	۶۳	۵۳	۵۵	۴۸	۶۰	تعداد جوابیه ارسال شده از حوزه شهردار به جراید - عدد
۱۰	۵	۱۰	۸	۷	۱۰	ایده پردازی و پیشنهادات تبلیغی فرهنگی اختصاصی بخش‌های مختلف شهرداری - عدد
۱۰	۴	۵	۴	۶	۲	تعداد بسته تبلیغی ترویجی - عدد
۷,۵۰۰	۴,۴۰۰	۴,۷۸۰	۳,۸۰۰	۵,۸۰۰	۵,۰۰۰	تعداد تولیدات گرافیکی رسانه ای - عدد
۵	۴	۲	۴	۳	۵	تعداد انتشارات بروشور - عدد
۱۲	۱۰	۹	۹	۸	۹	تعداد انتشارات بنر - عدد
۱۰	۱	۲	۳	۳	۴	تعداد انتشارات تولیدات صوتی و تصویری - عدد
۶	۵	۳	۵	۲	۰	تعداد انتشارات کتاب - عدد
۳	۵	۱	۰	۲	۳	تعداد انتشارات کتابچه - عدد
۱	۱	۱	۲	۱	۱	تعداد انتشارات مجله - عدد
۲	۱	۵	۱	۲	۳	تعداد خبر در سایت شهر - عدد
۲۷۳	۲۶۲	۲۹۸	۲۷۱	۱۹۷	۲۵۹	تعداد خبر ارسالی برای پرتال مرکز ارتباطات - عدد
۳	۳	۳	۳	۳	۳	تعداد گزارش تصویری تهیه شده - عدد
۲	۰	۰	۱	۲	۲	تعداد گزارش عملکردی تهیه شده - عدد
۱۰۵	۱۲۰	۹۲	۱۲۵	۱۰۰	۱۳۰	تعداد پیوست رسانه ای - عدد
۴	۳	۴	۴	۳	۵	تعداد مراسم سه شنبه‌های بدون خودرو - عدد
۴۵۰	۲۰	۱۰	۲۰	۵۰	۲۰	تعداد جوایز و هدایای اهدا شده تبلیغاتی - عدد
۴۴	۴۸	۴۴	۴۴	۴۴	۴۴	تعداد نشست برگزار شده - عدد
۳۸	۴۶	۲۸	۳۶	۴۸	۴۰	تعداد پیام ثبت شده - عدد
۱	-	-	-	-	-	تعداد افکارسنجی و نظرسنجی از پرسنل واحدهای تابعه - عدد
۰	۲	۱	۱	۱	۱	تعداد افکارسنجی و نظرسنجی از شهروندان در خصوص خدمات - عدد
۱	۱	۱	۱	۱	۱	تعداد بولتن خبری رسانه دیداری و شنیداری - عدد
۱	۱	۱	۱	۱	۱	تعداد بولتن خبری حرف تا عمل - عدد
۲۵	۲۴	۲۶	۲۴	۲۵	۲۶	تعداد بولتن خبری سروش شهر، پیام‌های مردمی - عدد
۱	۱	۱	۱	۱	۱	تعداد کارگاه برگزار شده - عدد
۲,۱۷۸	۲,۷۱۴	۲,۷۱۸	۳,۰۶۸	۲,۹۸۸	۲,۹۶۵	تعداد محتوای تولیدشده فضای مجازی - عدد

مرکز سامانه مدیریت شهری ۱۳۷

۲-۳- گزارش آماری سامانه ۱۳۷ در سال ۱۳۹۹

سهم درخواست	سال ۱۳۹۹	گروه موضوعات درخواست	سهم درخواست	سال ۱۳۹۹	گروه موضوعات درخواست
۱.۰۶	۱۱,۹۳۱	سد معبر دستفروش و وانتی در خیابان	۰.۸۷	۹,۷۷۱	آبگرفتنی در جوی
۰.۶۴	۷,۱۴۹	سد معبر مصالح	۱.۷۷	۱۹,۹۱۴	آبیاری بوستان/فضای سبز/جنگل(درخت، چمن، گلکاری)
۰.۶۳	۷,۱۱۴	سم پاشی بوستان/فضای سبز(دفع افات)	۰.۸۷	۹,۷۲۲	ایمن سازی فعالیت (تخریب، گودبرداری، ساخت و ساز)
۱.۱	۱۲,۳۲۲	شستشو مخزن زباله	۱.۳	۱۴,۶۲۵	نشست آسفالت
۰.۹۹	۱۱,۰۹۴	شستشو معابر	۰.۶۸	۷,۶۴۵	تغییر کاربری (مسکونی، تجاری، زمین،...)
۰.۸۴	۹,۳۹۹	مرمت جدولبندی جوی	۰.۶۱	۶,۸۳۳	تغییر کاربری ملک مسکونی
۰.۸۳	۹,۳۴۹	مرمت سنگ فرش پیاده رو	۲.۱۱	۲۳,۷۵۳	لکه گیری آسفالت معبر
۰.۴۹	۵,۴۷۰	مرمت دریچه	۰.۷۸	۸,۷۳۲	لکه گیری آسفالت کوچه
۰.۷	۷,۸۳۲	مزاحمت واحد صنفی یا کارگاه	۰.۷	۷,۸۳۹	لکه گیری آسفالت خیابان
۲.۳۶	۲۶,۴۸۴	نظافت معابر کوچه	۰.۶۱	۶,۸۹۶	روکش آسفالت
۱.۵	۱۶,۸۲۲	نصب مخزن زباله	۱.۱۹	۱۳,۳۱۵	ترکیدگی و سرقت لوله در فضای سبز و نفوذ آب به ساختمان
۰.۷۷	۸,۵۹۲	نصب مخزن زباله مکانیزه	۰.۵۸	۶,۵۶۴	تفکیک غیر مجاز زباله
۰.۹	۱۰,۰۵۴	نصب سطل زباله فلزی	۱.۷۹	۲۰,۰۹۵	جمع آوری زباله و ضایعات
۰.۵۳	۵,۹۵۲	تعویض/تعمیر مخزن زباله	۱.۲۹	۱۴,۵۲۵	دپوی غیر مجاز زباله
۴.۵۹	۵۱,۵۶۹	نظافت معابر	۱.۱۶	۱۳,۰۴۰	عدم تخلیه به موقع مخزن زباله
۱.۰۷	۱۲,۰۶۱	نگهداشت بوستان/فضای سبز/جنگلکاری (نظافت، کوددهی، هرس، گلکاری، رسیدگی به چمنکاری، ...)	۲.۱۵	۲۴,۱۴۳	جمع آوری زباله و سرشاخه و ضایعات
۲.۲۵	۲۵,۲۲۹	آلودگی صوتی و محیطی ناشی از ساخت و ساز مسکونی	۱.۹۷	۲۲,۱۳۹	جمع آوری خاک و نخاله
۳.۳۱	۳۷,۱۷۸	آلودگی صوتی و محیطی ناشی از ساخت و ساز	۱.۵۵	۱۷,۴۳۴	جمع آوری سگ ولگرد
۲.۳۳	۲۶,۱۴۶	طعمه گذاری موش	۱.۳۲	۱۴,۸۰۵	جمع آوری لاشه حیوانات
۳.۰۵	۳۴,۲۳۲	رفع سد معبر دستفروشان و فروشندگان دوره گرد	۰.۶۳	۷,۱۲۷	جمع آوری سر شاخه
۱.۳۴	۱۵,۰۹۸	رفع خطر درختان شکسته یا در حال سقوط	۱.۱۱	۱۲,۴۶۰	حذف زوائد فیزیکی
۱.۰۷	۱۱,۹۷۸	هرس درختان فضای سبز	۲.۰۷	۲۳,۲۹۵	ساخت و ساز غیر مجاز
۰.۷۶	۸,۴۹۳	هرس درختان باغچه	۱.۲	۱۳,۴۷۳	ساخت و ساز غیر مجاز مسکونی
۳۶.۶	۴۱۱,۳۴۳	سایر	۰.۸۲	۹,۲۶۳	سامان دهی کارتن خواب
۱۰۰	۱,۱۲۳,۱۲۶	جمع	۱.۱۴	۱۲,۸۲۷	سد معبر اصناف



۲-۴- تعداد پیام‌ها به تفکیک ماهیت پیام در سال‌های ۱۳۹۷-۱۳۹۹

ماهیت درخواست	سال ۱۳۹۷	سال ۱۳۹۸	سال ۱۳۹۹	درصد تغییر	سهم درخواست
اجرائی	۶	۵۰۳	۱,۷۵۴	۲۴۸.۷	۰.۱۶
توسعه‌ای	۱۰۰,۷۲۰	۱۰۴,۷۹۳	۸۰,۸۷۰	-۲۳	۷.۲
کنترل عملکرد	۲۳۷,۳۹۱	۱۷۹,۱۳۷	۲۰۷,۳۴۹	۱۵.۷	۱۸.۴۶
نگهداشت	۸۶۴,۷۵۱	۱,۰۵۵,۰۳۷	۸۳۳,۱۵۳	-۲۱	۷۴.۱۸
جمع	۱,۲۰۲,۸۶۸	۱,۳۳۹,۴۷۰	۱,۱۲۳,۱۲۶	-۱۶	۱۰۰



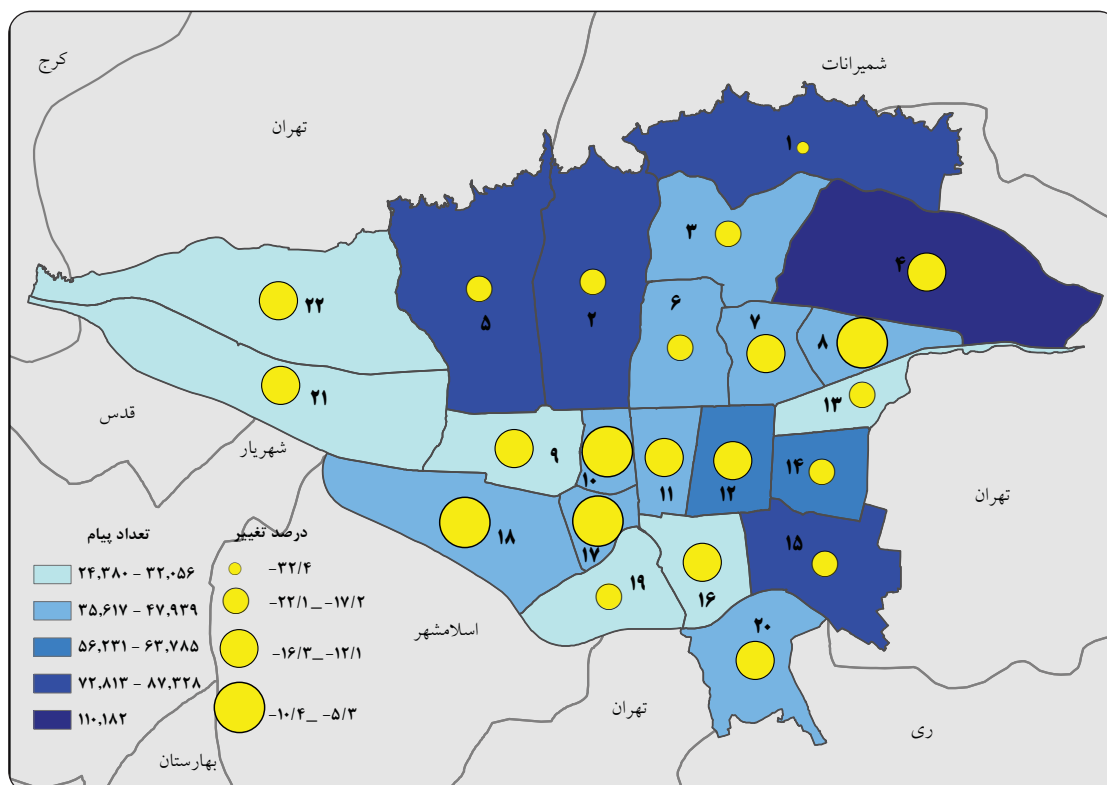
۲-۱- سهم پیام‌ها به تفکیک ماهیت در سال ۱۳۹۹

۲-۵- تعداد پیام‌های ۱۳۷ به تفکیک واحد اجرایی پیام در سال‌های ۱۳۹۷-۱۳۹۹

واحد اجرایی	سال ۱۳۹۷	سال ۱۳۹۸	سال ۱۳۹۹	درصد تغییر	سهم درخواست
خدمات شهری و محیط زیست	۱,۳۳۵	۱,۷۳۷	۱,۷۹۳	۳.۲	۰.۱۶
سامانه ۱۳۷	۱۲۹	۲۸۷	۱,۲۹۶	۳۵۱.۶	۰.۱۲
معاونت اجتماعی و فرهنگی	۷,۱۰۳	۱۱,۳۸۵	۱۲,۵۸۰	۱۰.۵	۱.۱۳
معاونت حمل و نقل و ترافیک	۹۴۶	۱,۲۷۱	۱۰,۴۳۱	۷۲۰.۷	۰.۹۴
معاونت فنی و عمران	۶,۴۴۲	۱,۳۳۷	۹۱۸	-۳۱.۳	۰.۰۸
معاونت هماهنگی و امور مناطق	۱,۱۷۹,۱۷۸	۱,۳۱۰,۱۰۱	۱,۰۸۷,۹۰۱	-۱۷	۹۷.۵
معاونت شهرسازی و معماری	-	۲۲۷	۱۴۱	-۳۷.۹	۰.۰۱
معاونت توسعه منابع انسانی	-	۱۶۹	۱۱۲	-۳۳.۷	۰.۰۱
جمع	۱,۲۰۰,۴۵۴	۱,۳۲۶,۵۱۴	۱,۱۱۵,۱۷۲	-۱۵.۹	۱۰۰

۲-۶- تعداد پیام های ۱۳۷ به تفکیک واحد اجرای پیام به تفکیک مناطق در سال های ۱۳۹۹-۱۳۹۷

منطقه	سال ۱۳۹۷	سال ۱۳۹۸	سال ۱۳۹۹	درصد تغییر
منطقه ۱	۸۸,۵۲۱	۱۰۸,۴۱۴	۷۳,۳۱۸	-۳۲.۴
منطقه ۲	۹۲,۸۹۷	۱۱۰,۵۲۳	۸۷,۳۲۸	-۲۱
منطقه ۳	۵۹,۰۲۶	۶۰,۵۶۴	۴۷,۱۸۷	-۲۲.۱
منطقه ۴	۱۱۳,۴۶۹	۱۲۸,۶۸۷	۱۱۰,۱۸۲	-۱۴.۴
منطقه ۵	۸۲,۴۲۵	۹۵,۵۴۵	۷۵,۸۱۷	-۲۰.۶
منطقه ۶	۴۷,۰۵۸	۴۶,۹۶۸	۳۸,۰۸۲	-۱۸.۹
منطقه ۷	۵۲,۶۶۸	۵۴,۶۹۰	۴۵,۷۸۱	-۱۶.۳
منطقه ۸	۴۲,۹۲۶	۴۴,۸۳۹	۴۰,۱۸۸	-۱۰.۴
منطقه ۹	۲۷,۱۹۱	۲۷,۷۲۳	۲۴,۳۸۰	-۱۲.۱
منطقه ۱۰	۴۴,۰۲۶	۴۴,۸۴۱	۴۲,۴۵۹	-۵.۳
منطقه ۱۱	۵۴,۳۰۰	۵۲,۵۸۹	۴۵,۵۴۱	-۱۳.۴
منطقه ۱۲	۷۱,۱۱۲	۷۴,۴۱۵	۶۳,۷۸۵	-۱۴.۳
منطقه ۱۳	۳۰,۲۸۸	۳۱,۲۷۰	۲۵,۴۷۳	-۱۸.۵
منطقه ۱۴	۶۴,۸۵۵	۶۸,۶۸۶	۵۶,۲۳۱	-۱۸.۱
منطقه ۱۵	۷۱,۸۸۲	۸۸,۳۱۹	۷۲,۸۱۳	-۱۷.۶
منطقه ۱۶	۳۴,۶۷۹	۳۷,۳۶۹	۳۲,۰۵۶	-۱۴.۲
منطقه ۱۷	۳۶,۸۵۲	۳۹,۷۴۰	۳۵,۶۱۷	-۱۰.۴
منطقه ۱۸	۴۲,۸۳۹	۵۰,۹۰۲	۴۷,۹۳۹	-۵.۸
منطقه ۱۹	۲۹,۷۱۵	۳۴,۱۷۸	۲۸,۲۹۴	-۱۷.۲
منطقه ۲۰	۴۲,۲۵۶	۵۲,۴۸۷	۴۵,۷۵۴	-۱۲.۸
منطقه ۲۱	۲۷,۴۳۵	۲۹,۰۴۴	۲۵,۲۶۵	-۱۳
منطقه ۲۲	۲۲,۷۵۸	۲۸,۳۰۷	۲۴,۴۱۱	-۱۳.۸
جمع	۱,۱۷۹,۱۷۸	۱,۳۱۰,۱۰۰	۱,۰۸۷,۹۰۱	-۱۷



۲-۱- تعداد پیام های ۱۳۷ به تفکیک منطقه در سال ۱۳۹۹ و درصد تغییر آن نسبت به سال ۱۳۹۸



۲-۷- تعداد درخواست به تفکیک وضعیت‌های عملکردی در سال ۱۳۹۹

تایید شهروندی	عدم تایید شهروندی	تایید عملکرد	عدم تایید عملکرد	درصد رضایت شهروندی	صحت عملکرد
۱۰۷,۹۴۱	۲,۰۸۵	۶,۵۶۳	۱۷۶	۹۸.۱	۹۷.۶

۲-۸- میانگین زمان پاسخ‌گویی در سامانه ۱۳۷ در سال ۱۳۹۹

سطح یک	تعداد فراوانی پیام	تعداد گردش	میانگین زمان پاسخ‌گویی به دقیقه
شهرداری تهران	۱,۱۱۳,۴۴۵	۵,۵۴۰,۱۶۷	۴,۱۰۹

۲-۹- میانگین زمان پاسخ‌گویی برحسب موضوعات در سال ۱۳۹۹

سرگروه موضوع	تعداد فراوانی پیام	تعداد گردش	میانگین زمان پاسخ‌گویی به دقیقه
آتش نشانی	۲۹۹	۱,۰۹۵	۲۹,۸۹۸
اتوبوسرانی	۱,۸۳۸	۹,۷۰۹	۱۶,۰۸۰
آرامستان	۴۱۴	۱,۳۷۷	۱۴,۸۴۸
املاک و ساختمان	۷۴,۴۱۶	۴۹۲,۲۲۵	۹,۳۶۱
برف	۱,۴۹۶	۹,۲۲۹	۳,۵۳۶
پارکینگ	۱۱۳	۸۹۱	۱۵۵,۴۹۰
ترمینالهای برون شهری	۵۷	۲۳۹	۲۷,۱۱۱
تزئینات و مبلمان شهری	۲,۴۲۰	۱۶,۹۸۸	۱۳,۹۹۴
جداول و آبراه‌ها	۴۴,۵۶۸	۳۰۶,۲۰۳	۱۱,۲۴۶
حیوانات	۲۲,۰۹۸	۱۳۳,۱۸۲	۵,۶۷۷
زیاله و پسماند	۸۶,۴۴۱	۵۷۰,۳۷۷	۹,۲۳۲
فضای سبز	۵۹,۹۸۸	۳۹۰,۶۷۴	۹,۳۲۰
مترو	۶۴۶	۳,۰۳۹	۱۲۰,۶۶۲
مجموعه ورزشی	۱۵۷	۸۵۱	۲۹,۱۸۳
مسائل اجتماعی	۶,۲۰۴	۲۰,۹۹۷	۳,۴۴۰
مسائل زیست محیطی	۸,۰۷۷	۴۴,۵۲۶	۳,۰۲۳
معابر شهری	۱۵۲,۸۲۶	۱,۰۳۳,۵۱۳	۱۱,۳۱۸

سامانه نظارت همگانی ۱۸۸۸

۱۰-۲- مقایسه تعداد پیامهای ارجاع شده بر مبنای نوع پیام در سال های ۱۳۹۹ - ۱۳۹۷

نوع پیام	سال ۱۳۹۷	سال ۱۳۹۸	سال ۱۳۹۹	درصد تغییر	درصد سهم
انتقاد	۵۲,۸۷۱	۲۷,۴۸۵	۳۸,۸۰۴	۴۱	۹۳.۳۳
تقدیر و تشکر	۲,۳۵۰	۱,۶۸۳	۱,۶۴۹	-۲	۳.۹۷
پیشنهاد	۳۸	۹۴	۸۹	-۵	۰.۲۱
شکایت	۱,۲۴۸	۸۸۹	۱,۰۳۳	۱۶	۲.۴۸
جمع	۵۶,۵۰۷	۳۰,۱۵۱	۴۱,۵۷۵	۳۸	۱۰۰

توضیحات: کاهش محسوس (۴۷ درصدی) پیامهای ارجاع شده، در سال ۹۸ در مقایسه با سال ۹۷ به دلیل ثبت تذکر روی پیامهای ۱۳۷ می باشد در حالیکه در سنوات گذشته این تماس ها منجر به ثبت پیام جدید در سامانه ۱۸۸۸ می شد.

۱۱-۲- مقایسه تعداد پیامها براساس منبع دریافت پیام در سال های ۱۳۹۹ - ۱۳۹۷

منبع خبر	سال ۱۳۹۷	سال ۱۳۹۸	سال ۱۳۹۹	درصد تغییر	درصد سهم
تلفن	۴۱,۴۳۸	۲۱,۷۹۴	۳۰,۵۵۰	۴۰	۷۳.۴۸
اینترنت	۸,۲۳۸	۶,۲۸۴	۸,۱۰۱	۲۹	۱۹.۴۸
ارتباط مستقیم	۱,۴۰۱	۱,۶۵۵	۱,۶۶۳	۰.۵	۴
پست الکترونیک	۱۱۷	۵۷	۴۵	-۲۱	۰.۱۱
مراجعه حضوری	۱۳	۱۸	۲	-۸۹	۰.۰۰۵
اپلیکیشن موبایل (همیاران)	۴۶۱	۲۴۹	۶۱۸	۱۴۸.۱۹	۱.۴۹
ارتباط مستقیم	-	-	۳۷۰	-	۰.۸۹
پست الکترونیک	-	-	۲۲۵	-	۰.۵۴
مراجعه حضوری	-	-	۲	-	۰.۰۰۵
جمع	۵۱,۶۶۸	۳۰,۰۵۷	۴۱,۵۷۶	۳۸.۳۲	۱۰۰



۱۲-۲- مقایسه تعداد پیامها بر اساس موضوعات عملکردی در سال های ۱۳۹۹-۱۳۹۷

حیطه عملکرد	سال ۱۳۹۷	سال ۱۳۹۸	سال ۱۳۹۹	درصد تغییر	درصد سهم
موضوعات خدمات شهری	۱۸,۷۷۱	۷,۱۳۵	۶,۹۷۶	-۲	۱۶.۷۸
موضوعات حمل و نقل و ترافیک	۲۰,۳۰۷	۱۰,۴۲۳	۲۱,۳۲۵	۱۰۵	۵۱.۲۹
موضوعات شهرسازی و معماری	۵,۷۰۶	۳,۱۲۸	۴,۹۳۸	۵۸	۱۱.۸۸
موضوعات فنی و عمران	۳,۲۶۵	۱,۱۰۸	۱,۵۴۸	۴۰	۳.۷۲
موضوعات اجتماعی و فرهنگی	۳,۹۵۶	۴,۱۶۸	۱,۳۷۸	-۶۷	۳.۳۱
موضوعات مالی و اقتصاد شهری	۱,۰۹۱	۱,۴۵۳	۲,۰۳۶	۴۰	۴.۹
موضوعات منابع انسانی	۱,۰۴۹	۶۰۴	۱,۲۲۹	۱۰۳	۲.۹۶
سایر موضوعات	۲,۳۶۲	۲,۱۳۲	۱,۳۱۳	-۳۸	۳.۱۶
تحقیقات و فناوری	-	-	۷۶۳	-	۱.۸۴
حقوقی	-	-	۷۰	-	۰.۱۷
جمع	۵۶,۵۰۷	۳۰,۱۵۱	۴۱,۵۷۶	۳۸	۱۰۰

۱۳-۲- مقایسه تعداد پیامهای معاونت ها در سال های ۱۳۹۹ - ۱۳۹۷

معاونت ها	سال ۱۳۹۷	سال ۱۳۹۸	سال ۱۳۹۹	درصد تغییر	درصد سهم
معاونت هماهنگی و امور مناطق + مناطق ۲۲ گانه	۳۲,۳۷۶	۱۴,۵۶۶	۱۴,۱۶۵	-۳	۳۴.۰۷
معاونت حمل و نقل و ترافیک	۱۵,۹۱۴	۶,۴۹۰	۱۹,۲۷۸	۱۹۷	۴۶.۳۷
معاونت خدمات شهری و محیط زیست	۲,۲۴۶	۱,۹۰۲	۳,۰۶۸	۶۱	۷.۳۸
معاونت اجتماعی و فرهنگی	۲,۴۲۷	۳,۲۲۵	۱,۱۷۱	-۶۴	۲.۸۲
معاونت برنامه ریزی و توسعه شهری	۲۳۸	۱۸۸	۲۸۴	۵۱	۰.۶۸
معاونت مالی و اقتصادی شهر	۲۴۳	۲۸۷	۳۹۲	۳۷	۰.۹۴
معاونت توسعه منابع انسانی	۱,۰۶۱	۴۸۸	۵۴۲	۱۱	۱.۳
معاونت فنی و عمران	۲۹۸	۱۷۶	۲۰۷	۱۸	۰.۵
معاونت شهرسازی	۳۸۵	۶۷۲	۱,۰۲۹	۵۳	۲.۴۷
سایر حوزه های اجرایی	۱,۳۱۹	۲,۱۵۷	۱,۴۴۰	-۳۳	۳.۴۶
جمع	۵۶,۵۰۷	۳۰,۱۵۱	۴۱,۵۷۶	۳۸	۱۰۰

۱۴-۲- مقایسه تعداد پیامها به تفکیک ماه در سال های ۱۳۹۷ - ۱۳۹۹

ماه	سال ۱۳۹۷	سال ۱۳۹۸	سال ۱۳۹۹	درصد تغییر	درصد سهم
فروردین	۳,۰۰۷	۱,۴۴۳	۱,۴۶۱	۱	۳.۵۱
اردیبهشت	۵,۵۲۲	۲,۴۴۸	۲,۱۸۲	-۱۱	۵.۲۵
خرداد	۴,۲۲۰	۲,۱۱۷	۲,۱۵۴	۲	۵.۱۸
تیر	۵,۰۹۱	۳,۴۴۳	۲,۲۴۴	-۳۵	۵.۴
مرداد	۵,۱۳۹	۳,۰۰۹	۲,۱۸۴	-۲۷	۵.۲۵
شهریور	۴,۰۰۶	۲,۵۲۵	۳,۹۹۲	۵۸	۹.۶
مهر	۵,۹۶۱	۳,۰۱۰	۴,۶۰۹	۵۳	۱۱.۰۹
آبان	۵,۹۲۰	۲,۳۱۴	۳,۶۸۸	۵۹	۸.۸۷
آذر	۵,۳۹۴	۲,۹۴۱	۳,۹۰۲	۳۳	۹.۳۹
دی	۵,۹۴۵	۲,۴۸۰	۵,۱۳۲	۱۰۷	۱۲.۳۴
بهمن	۳,۹۴۳	۲,۶۹۵	۵,۲۰۶	۹۳	۱۲.۵۲
اسفند	۲,۳۵۹	۱,۷۲۶	۴,۸۲۲	۱۷۹	۱۱.۶
جمع	۵۶,۵۰۷	۳۰,۱۵۱	۴۱,۵۷۶	۳۸	۱۰۰



۲-۲- مقایسه تعداد پیامها به تفکیک ماه

۱۵-۲- مقایسه تعداد پیام ها به تفکیک پیام دهنده در سال ۱۳۹۹

پیام دهنده	تعداد پیام	سهم پیام
شهروند	۴۰,۲۴۸	۹۶.۸۱
ناظر	۱,۳۲۸	۳.۱۹
جمع	۴۱,۵۷۶	۱۰۰



۱۶-۲- مقایسه موضوعات انتقاد و شکایت شهروندان در سال ۱۳۹۹

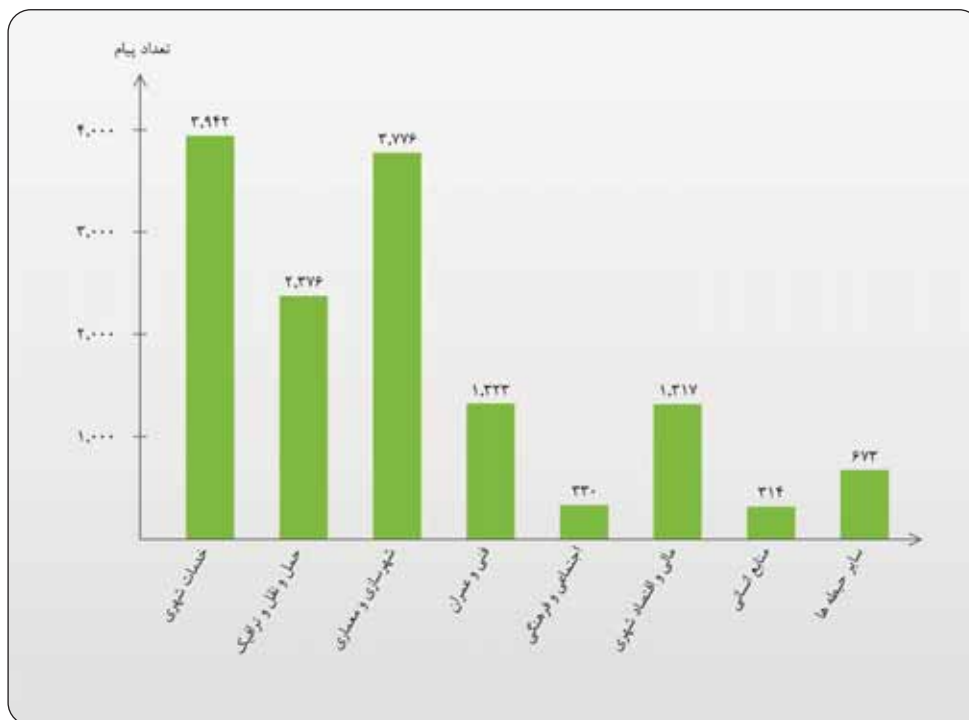
موضوع	تعداد	سهم	موضوع	تعداد	سهم
تاخیر اتوبوس بخش خصوصی	۷,۳۴۹	۲۳.۰۹	بخشنامه ها و دستورالعملهای منابع انسانی	۵۶۲	۱.۷۷
تغییر کاربری مسکونی به تجاری و اداری	۱,۱۸۰	۳.۷۱	آلودگی ها و مزاحمت های ناشی از ساخت و ساز شهرسازی	۵۰۴	۱.۵۸
پرداخت حقوق کارگران پیمانکار	۱,۰۰۰	۳.۱۴	تاخیر اتوبوس بخش عمومی	۵۰۳	۱.۵۸
عملکرد کارگران و میادین بازار	۹۹۶	۳.۱۳	تبدیل پارکینگ به انباری و تجاری	۳۸۴	۱.۲۱
دریافت کرایه بیش از تعرفه تاکسی	۹۷۶	۳.۰۷	کمبود تاکسی در مسیر خاص	۳۶۸	۱.۱۶
تعمیر و نگهداری پل عابر پیاده	۷۹۷	۲.۵۰	کیفیت محصولات میوه و تره بار	۳۶۸	۱.۱۶
برخورد با مسافر در تاکسی	۷۷۲	۲.۴۳	اجرای آراء ماده صد	۳۵۴	۱.۱۱
ساخت و احداث بنای بدون مجوز	۷۶۲	۲.۳۹	اصلاح هندسی و پیوستگی معابر (دور برگردان و رمپ و لوپ)	۳۴۸	۱.۰۹
رعایت اصول رانندگی توسط راننده اتوبوس خصوصی	۶۳۰	۱.۹۸	دقت در رانندگی توسط راننده تاکسی	۳۳۶	۱.۰۶
برخورد با مسافر در اتوبوس (خصوصی)	۶۲۱	۱.۹۵	سایر موضوعات	۱۲,۴۳۴	۳۹.۰۷
عملکرد مدیران و پرسنل مترو	۵۷۹	۱.۸۲	جمع	۳۱,۸۲۳	۱۰۰

۱۷-۲- تعداد پیامها بر اساس موضوعات عملکردی مناطق ۲۲ گانه در سال ۱۳۹۹

منطقه	خدمات شهری	حمل و نقل و ترافیک	شهرسازی و معماری	فنی و عمران	اجتماعی و فرهنگی
منطقه ۱	۲۴۰	۲۰۸	۳۹۲	۷۵	۱۶
منطقه ۲	۲۹۵	۲۲۲	۲۵۶	۶۴	۲۱
منطقه ۳	۱۵۳	۹۴	۱۵۵	۳۵	۱۵
منطقه ۴	۳۵۸	۱۸۰	۳۵۸	۱۰۹	۲۸
منطقه ۵	۳۵۲	۱۹۶	۳۲۶	۶۲	۲۷
منطقه ۶	۲۷۳	۱۵۰	۲۲۸	۵۲	۸
منطقه ۷	۱۳۰	۹۶	۲۰۴	۲۵	۷
منطقه ۸	۱۷۰	۷۹	۱۲۱	۶۰	۲۳
منطقه ۹	۷۱	۵۹	۴۵	۴۰	۱۲
منطقه ۱۰	۱۲۷	۵۷	۱۰۱	۶۳	۳
منطقه ۱۱	۱۵۲	۸۱	۱۱۲	۵۱	۷
منطقه ۱۲	۳۳۳	۲۰۳	۲۸۵	۱۵۲	۱۲
منطقه ۱۳	۱۱۸	۴۵	۵۷	۳۸	۲۷
منطقه ۱۴	۱۶۲	۱۳۲	۱۲۷	۷۵	۷
منطقه ۱۵	۱۶۸	۹۷	۲۸۸	۷۹	۱۲
منطقه ۱۶	۱۳۳	۴۶	۸۸	۳۴	۶
منطقه ۱۷	۷۷	۲۹	۱۰۹	۵۵	۱۱
منطقه ۱۸	۱۰۹	۶۴	۲۱۸	۷۹	۲۰
منطقه ۱۹	۱۱۸	۵۰	۸۴	۳۵	۳۱
منطقه ۲۰	۱۳۵	۱۰۵	۸۶	۵۲	۱۳
منطقه ۲۱	۱۰۶	۹۷	۷۱	۲۹	۱۸
منطقه ۲۲	۱۶۲	۸۶	۶۵	۵۹	۶
جمع	۳,۹۴۲	۲,۳۷۶	۳,۷۷۶	۱,۳۲۳	۳۳۰

۱۷-۲- تعداد پیامها بر اساس موضوعات عملکردی مناطق ۲۲ گانه در سال ۱۳۹۹ (ادامه)

منطقه	مالی و اقتصاد شهری	منابع انسانی	سایر حیطه ها	تحقیقات و فناوری	حقوقی
منطقه ۱	۱۰۷	۱۸	۴۵	۲	۸
منطقه ۲	۵۹	۱۸	۴۳	۴	-
منطقه ۳	۹۱	۱۶	۳۲	۱	۳
منطقه ۴	۱۰۳	۱۷	۳۵	۲	۴
منطقه ۵	۶۲	۴۱	۴۰	۲	۹
منطقه ۶	۸۵	۱۹	۳۳	۲	-
منطقه ۷	۵۱	۸	۲۳	۱	۳
منطقه ۸	۲۹	۳۱	۱۷	۳	۱
منطقه ۹	۳۴	۸	۱۵	۱	-
منطقه ۱۰	۴۳	۲۱	۳۰	-	-
منطقه ۱۱	۲۹	۷	۱۷	-	-
منطقه ۱۲	۸۶	۱۵	۷۳	۲	۲
منطقه ۱۳	۵۶	۷	۲۱	-	۴
منطقه ۱۴	۶۶	۱۶	۲۶	-	۳
منطقه ۱۵	۸۸	۹	۳۷	۱	۲
منطقه ۱۶	۴۳	۱۰	۲۴	-	۱
منطقه ۱۷	۳۶	۴	۲۲	-	-
منطقه ۱۸	۳۴	۶	۲۲	۲	۱
منطقه ۱۹	۳۸	۱۱	۴۸	-	۱
منطقه ۲۰	۱۰۱	۱۸	۳۰	۲	۳
منطقه ۲۱	۱۳	۷	۱۶	-	-
منطقه ۲۲	۶۳	۷	۲۴	-	۱
جمع	۱,۳۱۷	۳۱۴	۶۷۳	۲۵	۴۶

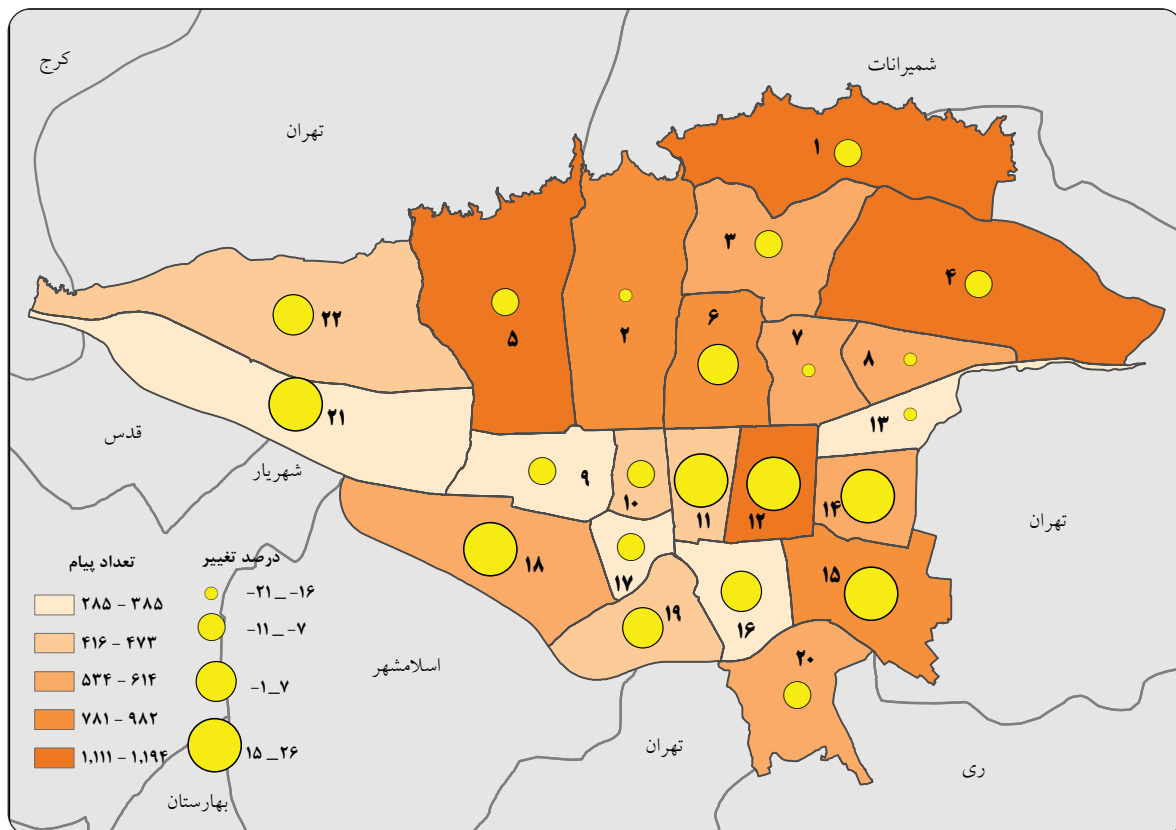


۱۷-۲-۳- تعداد پیامها بر اساس موضوعات عملکردی در سال ۱۳۹۹



۱۸-۲- مقایسه تعداد پیامها به تفکیک مناطق در سال های ۱۳۹۹ - ۱۳۹۷

منطقه	سال ۱۳۹۷	سال ۱۳۹۸	سال ۱۳۹۹	درصد تغییر	درصد سهم
منطقه ۱	۲,۶۹۱	۱,۲۲۶	۱,۱۱۱	-۹	۷.۹
منطقه ۲	۲,۴۱۰	۱,۲۰۱	۹۸۲	-۱۸	۷.۰
منطقه ۳	۱,۶۱۷	۶۴۳	۵۹۵	-۷	۴.۲
منطقه ۴	۲,۹۸۸	۱,۲۹۶	۱,۱۹۴	-۸	۸.۵
منطقه ۵	۲,۶۷۰	۱,۲۵۳	۱,۱۱۷	-۱۱	۷.۹
منطقه ۶	۱,۴۰۰	۸۲۵	۸۵۰	۲	۶.۰
منطقه ۷	۱,۴۷۵	۶۹۴	۵۴۸	-۲۱	۳.۹
منطقه ۸	۱,۲۳۶	۶۶۵	۵۳۴	-۲۰	۳.۸
منطقه ۹	۷۱۵	۳۰۶	۲۸۵	-۷	۲.۰
منطقه ۱۰	۱,۰۵۵	۴۹۳	۴۴۵	-۱۰	۳.۲
منطقه ۱۱	۱,۰۸۶	۳۸۸	۴۵۶	۱۸	۳.۲
منطقه ۱۲	۱,۷۷۷	۱,۰۱۳	۱,۱۶۳	۱۵	۸.۲
منطقه ۱۳	۷۸۹	۴۴۳	۳۷۳	-۱۶	۲.۶
منطقه ۱۴	۱,۴۷۴	۵۱۷	۶۱۴	۱۹	۴.۳
منطقه ۱۵	۱,۶۸۹	۶۴۹	۷۸۱	۲۰	۵.۵
منطقه ۱۶	۸۹۴	۳۶۸	۳۸۵	۵	۲.۷
منطقه ۱۷	۸۰۲	۳۷۲	۳۴۳	-۸	۲.۴
منطقه ۱۸	۸۹۱	۴۳۹	۵۵۵	۲۶	۳.۹
منطقه ۱۹	۸۶۴	۴۲۰	۴۱۶	-۱	۲.۹
منطقه ۲۰	۱,۰۷۶	۵۹۵	۵۴۵	-۸	۳.۹
منطقه ۲۱	۸۰۷	۲۸۹	۳۵۷	۲۴	۲.۵
منطقه ۲۲	۷۲۵	۴۴۳	۴۷۳	۷	۳.۳
جمع	۳۱,۱۳۱	۱۴,۵۴۸	۱۴,۱۲۲	-۳	۱۰۰

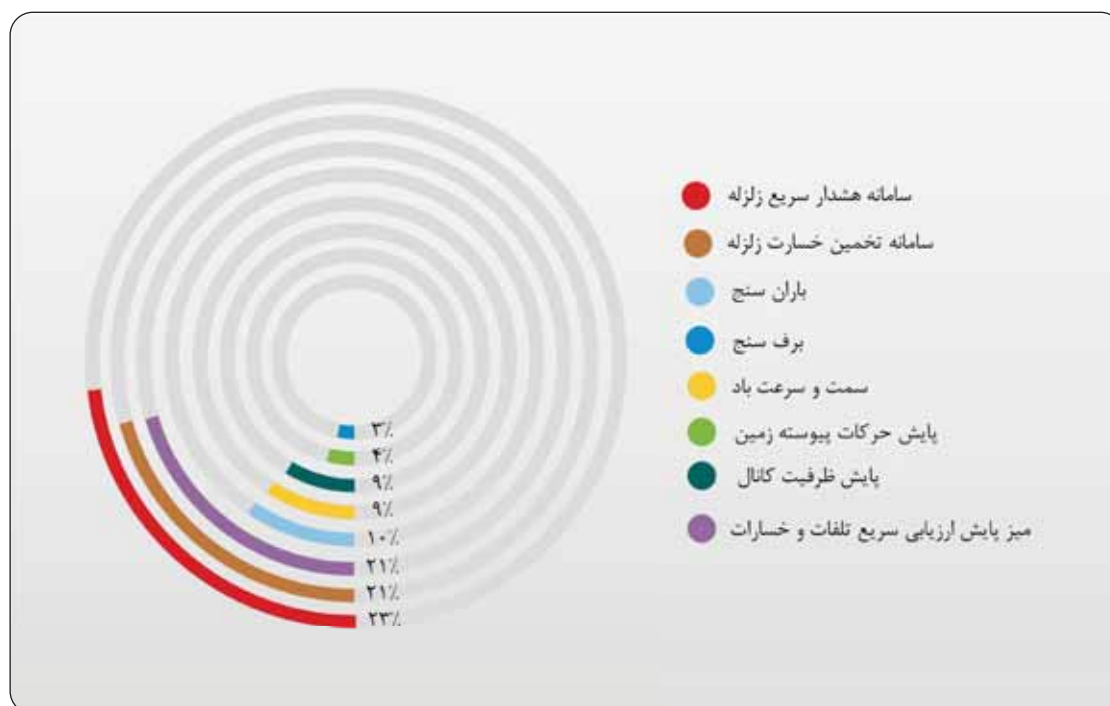


۲-۲- تعداد پیام های ثبت شده در سال ۱۳۹۹ و درصد تغییر آن نسبت به سال ۱۳۹۸

سازمان پیشگیری و مدیریت بحران

۱۹-۲- اقدامات سازمان پیشگیری و مدیریت بحران در سال ۱۳۹۹

سال ۱۳۹۹	اقدامات
۳,۰۹۳	تعداد شهروندان عضو گروه های دوام - نفر
۱۱,۰۰۰	مساحت محدوده شناسایی شده مستعد لغزش - هکتار
۱۲	تعداد دکل شبکه ارتباط پایدار مدیریت بحران- عدد
۵,۵۰۰	تعداد انتشارات اقلام آموزشی - عدد
۱,۹۴۴	تعداد محتوای الکترونیک تولیدشده - عدد
۱۰۲	تعداد پایگاه پشتیبانی مدیریت بحران - عدد
۲۶	تعداد ایستگاه سامانه هشدار سریع زلزله خارج از شهر-عدد
۲۴	تعداد ایستگاه سامانه تخمین خسارت زلزله داخل شهر-عدد
۱۱	تعداد ایستگاه باران سنج-عدد
۴	تعداد ایستگاه برف سنج-عدد
۱۰	تعداد ایستگاه سمت و سرعت باد-عدد
۵	تعداد ایستگاه پایش حرکات پیوسته زمین-عدد
۱۰	تعداد ایستگاه پایش ظرفیت کانال - عدد
۲۴	تعداد ایستگاه میز پایش ارزیابی سریع تلفات و خسارات ناشی از رخداد-عدد



۴-۲- سهم ایستگاه های مدیریت بحران در سال ۱۳۹۹



۲۰-۲- گزارش عملکرد سازمان بحران در سال ۱۳۹۹

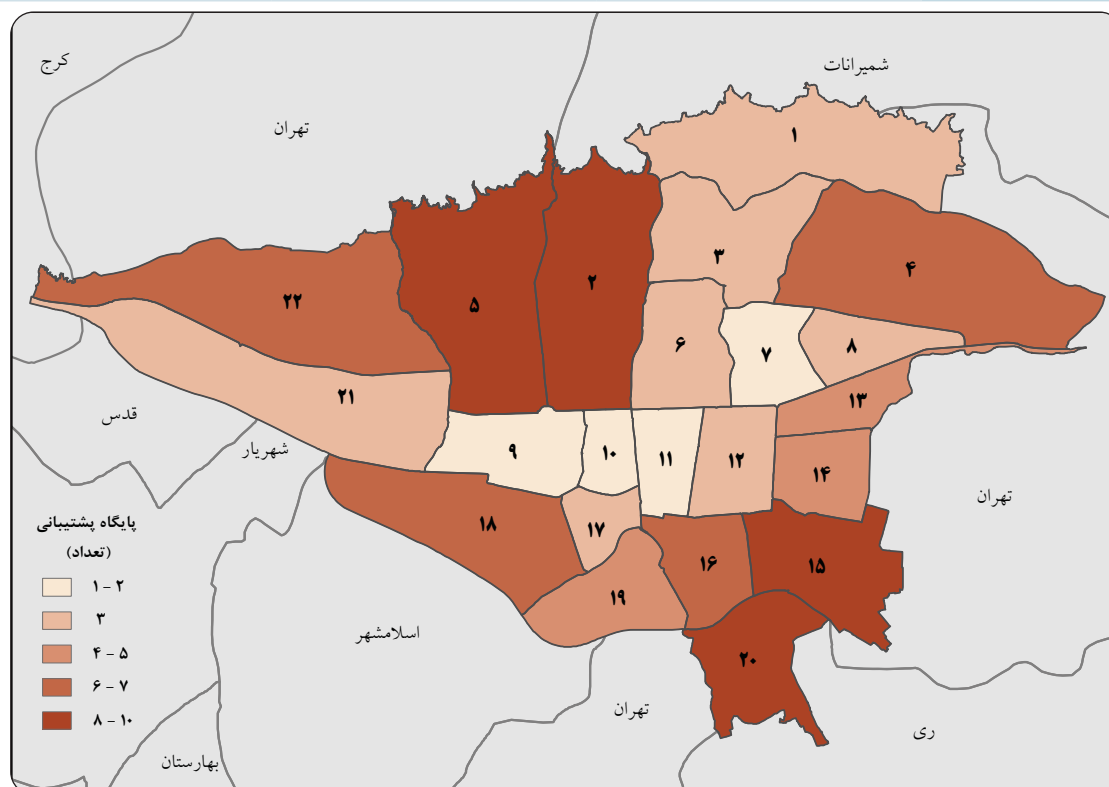
شهریور	مرداد	تیر	خرداد	اردیبهشت	فروردین	عنوان	
۰	۰	۰	۰	۰	۰	بحران (مانور استان معین - مانور امداد هوایی)	تعداد مانور برگزار شده - عدد
۳	۱	۰	۰	۰	۰	پدافند غیرعامل (مانور پدافند غیرعامل)	
۰	۰	۰	۰	۰	۰	در سطح سازمان و شهر تهران	
۱۳	۸	۰	۱	۰	۰	در سطح منطقه	
۰	۰	۰	۰	۰	۰	در سطح ناحیه	
۸۲۰	۱,۲۶۴	۵۱۹	۶۲۴	۱۵۰	۰	تخصصی	میزان دوره آموزشی برگزار شده - نفرساعت
۱۱,۲۷۰	۲,۶۹۰	۲,۰۳۰	۳۵۰	۳۲۰	۲۰۰	همگانی (عمومی) برگزار شده	
۵۶	۸۰	۳۰	۲۵	۰	۰	محلات	تعداد جلسات برگزار شده - عدد
۸	۳	۷	۱۱	۱	۰	مناطق	
۲۵	۲۶	۳۷	۴۶	۲	۰	نواحی	
۳۷۵	۸۹	۶۷	۱۱	۱۰	۶	تعداد شهروندان عضو گروه های دوام - عدد	

۲۰-۲- گزارش عملکرد سازمان بحران در سال ۱۳۹۹ (ادامه)

جمع	اسفند	بهمن	دی	آذر	آبان	مهر	عنوان	
۱	۱	۰	۰	۰	۰	۰	بحران (مانور استان معین - مانور امداد هوایی)	تعداد مانور برگزار شده - عدد
۱۹	۰	۰	۰	۱	۱۳	۱	پدافند غیرعامل (مانور پدافند غیرعامل)	
۱	۰	۱	۰	۰	۰	۰	در سطح سازمان و شهر تهران	
۹۰	۸	۷	۱۸	۱۶	۹	۱۰	در سطح منطقه	
۰	۰	۰	۰	۰	۰	۰	در سطح ناحیه	
۵,۱۹۱	۵۴۰	۷۲	۱۲۰	۲۰۲	۲۲۰	۶۶۰	تخصصی	میزان دوره آموزشی برگزار شده - نفرساعت
۹۳,۰۳۰	۹,۳۸۰	۱۸,۸۶۰	۱۵,۰۵۰	۱۰,۲۲۰	۸,۴۸۰	۱۴,۱۸۰	همگانی (عمومی) برگزار شده	
۴۴۵	۳۷	۵۱	۹۳	۲۹	۳۰	۱۴	محلات	تعداد جلسات برگزار شده - عدد
۷۵	۸	۷	۹	۱۶	۴	۱	مناطق	
۳۳۶	۲۴	۳۵	۴۵	۴۵	۳۳	۱۸	نواحی	
۳,۰۹۳	۳۱۲	۶۲۸	۵۰۱	۳۴۰	۲۸۲	۴۷۲	تعداد شهروندان عضو گروه های دوام - عدد	

۲-۲۱- فعالیت گروه های دوام براساس مناطق ۲۲ گانه در سال ۱۳۹۹

تعداد ایستگاه شتاب نگاری - عدد	تعداد ایستگاه لرزه نگاری سطحی - عدد	تعداد پایگاه پشتیبانی مدیریت بحران - عدد	منطقه
۲	۲	۳	منطقه ۱
۲	۰	۸	منطقه ۲
۰	۰	۳	منطقه ۳
۲	۰	۷	منطقه ۴
۲	۰	۸	منطقه ۵
۰	۰	۳	منطقه ۶
۱	۰	۱	منطقه ۷
۰	۰	۳	منطقه ۸
۰	۰	۲	منطقه ۹
۱	۰	۲	منطقه ۱۰
۰	۰	۲	منطقه ۱۱
۲	۰	۳	منطقه ۱۲
۱	۱	۴	منطقه ۱۳
۱	۰	۵	منطقه ۱۴
۲	۰	۸	منطقه ۱۵
۱	۰	۶	منطقه ۱۶
۰	۰	۳	منطقه ۱۷
۲	۰	۶	منطقه ۱۸
۱	۱	۵	منطقه ۱۹
۱	۰	۱۰	منطقه ۲۰
۱	۱	۳	منطقه ۲۱
۲	۰	۷	منطقه ۲۲
۲۴	۵	۱۰۲	جمع



۲-۳- تعداد پایگاه پشتیبانی مدیریت بحران در سال ۱۳۹۹



ستاد یگان حفاظت شهرداری تهران

۲-۲۲- شاخص های اصلی یگان حفاظت شهرداری تهران در سال ۱۳۹۹

شهریور	مرداد	تیر	خرداد	اردیبهشت	فروردین	عنوان
۲۶	۲۷	۲۵	۳۸	۴۷	۱۴	میزان انواع مواد مخدر کشف شده - گرم
۰	۱	۱	۲	۱	۰	تعداد تجهیزات انتظامی کشف شده - عدد
۰	۱	۲	۲	۰	۱	میزان انواع مشروبات الکلی کشف شده - لیتر
۰	۰	۰	۰	۰	۰	تعداد خودرو فرسوده منتقل شده - دستگاه
۴۰	۴۲	۳۵	۶۵	۲۹	۲۴	تعداد بیسیم های رفع نقص شده - عدد
۳۴	۶	۲۲	۱۲	۱۸	۵	تعداد توجیه صیانتی انجام شده - نفر
۳	۴	۳	۵	۳	۰	تعداد اموال بلاصاحب پیدا شده - عدد
۳	۱۱	۶	۱	۱	۱	تعداد سلاح سرد کشف شده - قبضه

۲-۲۲- شاخص های اصلی یگان حفاظت شهرداری تهران در سال ۱۳۹۹ (ادامه)

جمع	اسفند	بهمن	دی	آذر	آبان	مهر	عنوان
۷۵۴	۷۸	۶۳	۱۲۲	۱۶۸	۴۸	۹۸	میزان انواع مواد مخدر کشف شده - گرم
۲۱	۰	۱۴	۲	۰	۰	۰	تعداد تجهیزات انتظامی کشف شده - عدد
۸۹	۱	۲	۰	۰	۰	۸۰	میزان انواع مشروبات الکلی کشف شده - لیتر
۱	۰	۱	۰	۰	۰	۰	تعداد خودرو فرسوده منتقل شده - دستگاه
۵۰۱	۴۸	۵۷	۳۸	۳۱	۲۹	۶۳	تعداد بیسیم های رفع نقص شده - عدد
۳۳۱	۷۱	۴۱	۳۲	۶۲	۱۴	۱۴	تعداد توجیه صیانتی انجام شده - نفر
۲۵	۱	۰	۰	۳	۳	۰	تعداد اموال بلاصاحب پیدا شده - عدد
۸۴	۲۶	۲۲	۵	۲	۶	۰	تعداد سلاح سرد کشف شده - قبضه

۲-۲۳- تعداد پیام ارسالی سامانه ۱۹۷ نیروی انتظامی در سال ۱۳۹۹ (واحد: عدد)

شهریور	مرداد	تیر	خرداد	اردیبهشت	فروردین	عنوان
۲	۲	۰	۱	۳	۴	شکایات واصله
۹	۱۴	۱۸	۱۷	۱۰	۱۲	انتقادات واصله
۱	۱	۷	۷	۵	۷	درخواست واصله
۱	۱	۰	۱	۶	۳	تقدیرات واصله

۲-۲۳- تعداد پیام ارسالی سامانه ۱۹۷ نیروی انتظامی در سال ۱۳۹۹ (ادامه) (واحد: عدد)

جمع	اسفند	بهمن	دی	آذر	آبان	مهر	عنوان
۲۱	۰	۱	۳	۱	۱	۳	شکایات واصله
۱۴۱	۱۰	۱۱	۱۱	۲	۸	۱۹	انتقادات واصله
۴۸	۴	۳	۲	۳	۴	۴	درخواست واصله
۲۱	۱	۰	۲	۱	۳	۲	تقدیرات واصله

۲-۲۴- تعداد افراد دستگیر شده توسط یگان حفاظت شهرداری تهران در سال ۱۳۹۹ (واحد: نفر)

شهریور	مرداد	تیر	خرداد	اردیبهشت	فروردین	عنوان
۰	۰	۱	۱	۰	۰	در ارتباط با سلاح بادی و شکاری
۳	۷	۶	۱	۱	۱	سلاح سرد
۱۳	۷	۷	۹	۵	۶	مواد مخدر
۰	۲	۱	۳	۰	۱	مشروبات الکلی
۶	۰	۲	۱	۶	۲	سرقت
۱۲	۷	۱۴	۲۱	۱۹	۱۰	نزاع و درگیری
۰	۰	۰	۰	۰	۱	پرداخت رشوه به مأمورین
۱	۲	۱	۰	۰	۰	مظنونین، اقدام به خودکشی

۲-۲۴- تعداد افراد دستگیر شده توسط یگان حفاظت شهرداری تهران در سال ۱۳۹۹ (ادامه) (واحد: نفر)

جمع	اسفند	بهمن	دی	آذر	آبان	مهر	عنوان
۲	۰	۰	۰	۰	۰	۰	در ارتباط با سلاح بادی و شکاری
۳۱	۰	۱	۶	۲	۳	۰	سلاح سرد
۱۴۲	۱۳	۴	۱۴	۱۱	۱۷	۳۶	مواد مخدر
۱۵	۱	۱	۰	۱	۳	۲	مشروبات الکلی
۶۲	۴	۱۳	۵	۶	۹	۸	سرقت
۱۸۱	۱۵	۲۷	۴	۱۹	۱۴	۱۹	نزاع و درگیری
۳	۰	۰	۰	۰	۲	۰	پرداخت رشوه به مأمورین
۹	۱	۲	۱	۰	۰	۱	مظنونین، اقدام به خودکشی

۲-۲۵- تعداد بازدید انجام شده توسط یگان حفاظت شهرداری تهران در سال ۱۳۹۹ (واحد: عدد)

شهریور	مرداد	تیر	خرداد	اردیبهشت	فروردین	عنوان
۵,۶۳۹	۴,۸۲۲	۴,۹۴۹	۸,۳۱۵	۵,۹۲۲	۵,۸۵۹	نوبه ای
۵,۶۳۹	۴,۸۲۲	۴,۹۴۹	۸,۳۱۵	۵,۹۲۲	۵,۸۵۹	ناگهانی
۵,۶۳۹	۴,۸۲۲	۴,۹۴۹	۸,۳۱۵	۵,۹۲۲	۵,۸۵۹	شبانه
۵,۶۳۹	۴,۸۲۲	۴,۹۴۹	۸,۳۱۵	۵,۹۲۲	۵,۸۵۹	کنترلی و نظارتی
۵,۶۳۹	۴,۸۲۲	۴,۹۴۹	۸,۳۱۵	۵,۹۲۲	۵,۸۵۹	رده های تابعه یگان حفاظتی

۲-۲۵- تعداد بازدید انجام شده توسط یگان حفاظت شهرداری تهران در سال ۱۳۹۹ (ادامه) (واحد: عدد)

جمع	اسفند	بهمن	دی	آذر	آبان	مهر	عنوان
۶۳,۸۶۷	۳,۵۵۸	۴,۷۲۵	۴,۷۰۲	۵,۲۶۱	۴,۷۷۰	۵,۳۴۵	نوبه ای
۶۳,۸۶۷	۳,۵۵۸	۴,۷۲۵	۴,۷۰۲	۵,۲۶۱	۴,۷۷۰	۵,۳۴۵	ناگهانی
۶۳,۸۶۷	۳,۵۵۸	۴,۷۲۵	۴,۷۰۲	۵,۲۶۱	۴,۷۷۰	۵,۳۴۵	شبانه
۶۳,۸۶۷	۳,۵۵۸	۴,۷۲۵	۴,۷۰۲	۵,۲۶۱	۴,۷۷۰	۵,۳۴۵	کنترلی و نظارتی
۶۳,۸۶۷	۳,۵۵۸	۴,۷۲۵	۴,۷۰۲	۵,۲۶۱	۴,۷۷۰	۵,۳۴۵	رده های تابعه یگان حفاظتی



۲-۲۶- تعداد کشفیات یگان حفاظت شهرداری تهران در سال ۱۳۹۹ (واحد:دستگاه)

شهریور	مرداد	تیر	خرداد	اردیبهشت	فروردین	عنوان
۰	۰	۰	۰	۱	۰	خودرو
۱	۰	۱	۰	۳	۱	موتورسیکلت
۰	۰	۰	۰	۱	۰	خودرو
۱	۰	۱	۰	۳	۱	موتورسیکلت

۲-۲۶- تعداد کشفیات یگان حفاظت شهرداری تهران در سال ۱۳۹۹ (ادامه)

جمع	اسفند	بهمن	دی	آذر	آبان	مهر	عنوان
۲	۰	۰	۰	۱	۰	۰	خودرو
۱۱	۱	۱	۰	۱	۰	۲	موتورسیکلت
۲	۰	۰	۰	۱	۰	۰	خودرو
۱۱	۱	۱	۰	۱	۰	۲	موتورسیکلت

۲-۲۷- تعداد افراد معتاد جمع آوری شده توسط یگان حفاظت شهرداری تهران در سال ۱۳۹۹ (واحد:نفر)

شهریور	مرداد	تیر	خرداد	اردیبهشت	فروردین	عنوان
۰	۰	۰	۰	۰	۰	زن
۰	۰	۰	۰	۰	۲	مرد
۱۸	۹	۵	۶	۰	۱	زن
۲	۳	۲۲	۱۳	۶	۴	مرد
۲	۱	۰	۰	۰	۱۰	زن
۲,۴۱۷	۲,۵۰۵	۴,۴۴۶	۴,۵۶۶	۴	۲,۸۰۱	مرد

۲-۲۷- تعداد افراد معتاد جمع آوری شده توسط یگان حفاظت شهرداری تهران در سال ۱۳۹۹ (ادامه)

جمع	اسفند	بهمن	دی	آذر	آبان	مهر	عنوان
۰	۰	۰	۰	۰	۰	۰	زن
۲	۰	۰	۰	۰	۰	۰	مرد
۱۰۱	۱۵	۲۰	۰	۰	۱۷	۱۰	زن
۸۳	۱۰	۱۸	۳	۰	۲	۰	مرد
۸۸	۲۹	۹	۱۸	۱۴	۲	۳	زن
۴۵,۴۴۳	۵,۶۳۰	۴,۷۷۲	۵,۳۸۳	۴,۵۸۰	۳,۸۵۱	۴,۴۸۸	مرد

۲-۲۸- اقدامات صورت گرفته توسط یگان حفاظت شهرداری تهران در سال ۱۳۹۹ (واحد:عدد)

شهریور	مرداد	تیر	خرداد	اردیبهشت	فروردین	عنوان
۱	۳	۱	۵	۰	۷	فک پلمپ
۲۰	۲۰	۲۹	۶۱	۴۱	۴	بازدید پلمپ
۲,۵۵۱	۲,۲۲۸	۲,۵۵۴	۲,۳۸۰	۲,۰۷۲	۳,۴۹۳	خودرو
۳۱	۳۱	۲۰	۴۰	۱۱	۳۲	تعداد امداد رسانی و مردم یاری شهروندی

۲-۲۸- اقدامات صورت گرفته توسط یگان حفاظت شهرداری تهران در سال ۱۳۹۹ (ادامه) (واحد: عدد)

عنوان	مهر	آبان	آذر	دی	بهمن	اسفند	جمع
تعداد اقدامات پلیسی انجام شده	فک پلمپ	۱	۰	۳	۱۱	۱۰	۴۴
	بازدید پلمپ	۲۳	۶۲	۱۴۵	۵۰	۴۱	۵۴۲
تعداد اعزام به گشت	خودرو	۳,۰۴۸	۳,۳۸۳	۳,۰۶۶	۲,۹۹۲	۲,۹۴۸	۳۴,۱۲۱
تعداد امداد رسانی و مردم یاری شهروندی		۵۷	۴۲	۳۷	۵۰	۲۳	۴۱۳

۲-۲۹- جلسات و مراسمات برگزار شده توسط یگان حفاظت شهرداری تهران در سال ۱۳۹۹ (واحد: عدد)

عنوان	فروردین	اردیبهشت	خرداد	تیر	مرداد	شهریور
جلسات کمیته تحول	۲	۲	۲	۲	۲	۲
مراسم دارای مجوز پوشش داده شده	۱۳	۳	۵۳	۴۲	۱۶	۲۲

۲-۲۹- جلسات و مراسمات برگزار شده توسط یگان حفاظت شهرداری تهران در سال ۱۳۹۹ (ادامه) (واحد: عدد)

عنوان	مهر	آبان	آذر	دی	بهمن	اسفند	جمع
جلسات کمیته تحول	۲	۲	۲	۲	۲	۲	۲۴
مراسم دارای مجوز پوشش داده شده	۷	۴	۶	۱۲	۵۵	۱۴	۲۴۷

۲-۳۰- تعداد اخطاریه صادر شده فک پلمپ به تفکیک مناطق در سال ۱۳۹۹ (واحد: عدد)

مناطق	فک پلمپ	مناطق	فک پلمپ
منطقه ۱	۱۲۴	منطقه ۱۲	۰
منطقه ۲	۱۰	منطقه ۱۳	۳
منطقه ۳	۰	منطقه ۱۴	۰
منطقه ۴	۱۶۴	منطقه ۱۵	۰
منطقه ۵	۰	منطقه ۱۶	۶
منطقه ۶	۰	منطقه ۱۷	۱۰۸
منطقه ۷	۱	منطقه ۱۸	۰
منطقه ۸	۱	منطقه ۱۹	۲۶
منطقه ۹	۳۷	منطقه ۲۰	۵
منطقه ۱۰	۰	منطقه ۲۱	۵۷
منطقه ۱۱	۰	منطقه ۲۲	۴
	جمع		۵۴۶



۳۱-۲- تعداد همکاری جهت رفع موانع با شهرداری به تفکیک مناطق در سال ۱۳۹۹ (واحد: عدد)

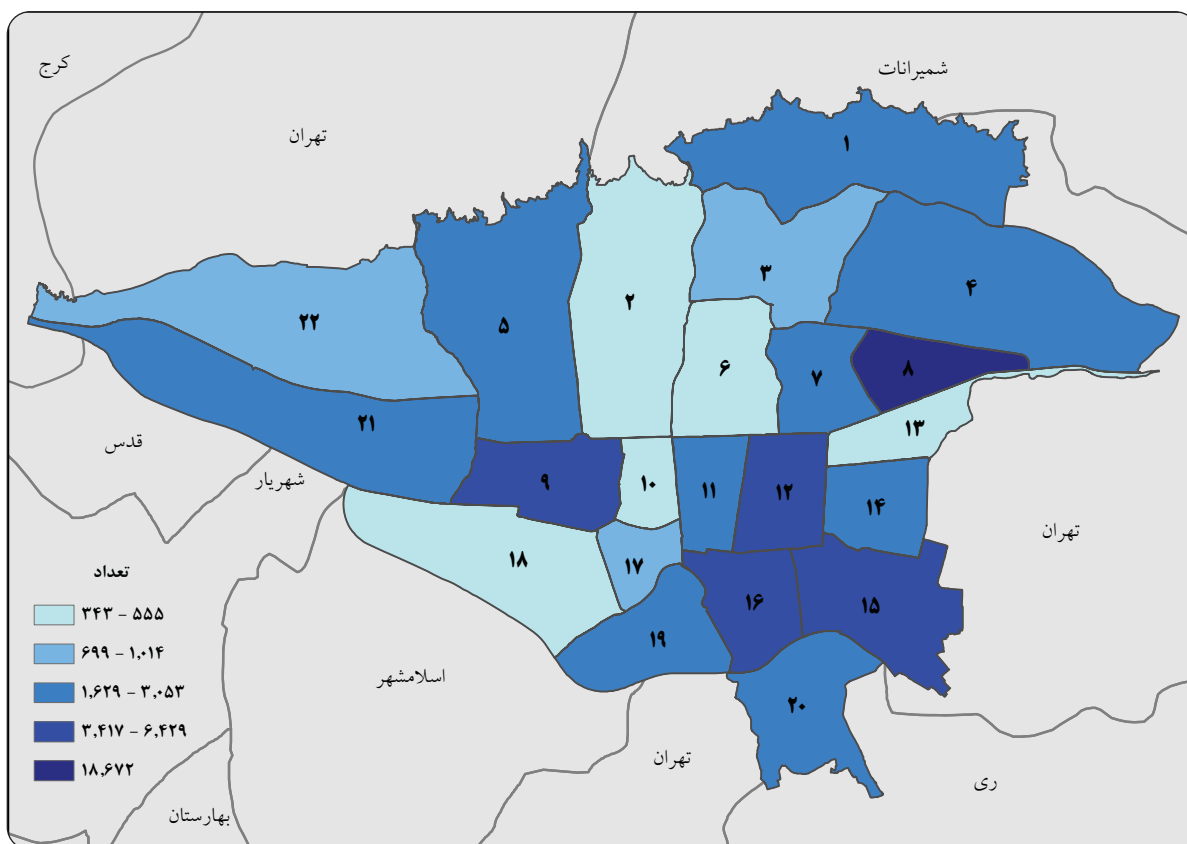
منطقه	همکاری با اداره در آمد منطقه در تحقیق واحدهای کسبی	همکاری مراقبتی انتظامی با اداره املاک و مستغلات منطقه در جهت اعمال ماده ۹	همکاری مراقبتی انتظامی در رفع سد معبر و پاکسازی معابر
منطقه ۱	۴۷۰	۱۳۹	۶۱۶
منطقه ۲	۰	۱	۲
منطقه ۳	۱۸	۰	۰
منطقه ۴	۲۰۴	۰	۲۴۵
منطقه ۵	۱	۶۰۵	۶۰۵
منطقه ۶	۲۳۲	۰	۹۰
منطقه ۷	۰	۰	۱,۳۴۵
منطقه ۸	۵۰	۰	۰
منطقه ۹	۳۰۹	۰	۱۷
منطقه ۱۰	۳	۰	۰
منطقه ۱۱	۷	۰	۱,۰۰۸
منطقه ۱۲	۶۵۷	۰	۷۱۴
منطقه ۱۳	۰	۰	۳۱
منطقه ۱۴	۰	۰	۴
منطقه ۱۵	۰	۰	۰
منطقه ۱۶	۶	۰	۰
منطقه ۱۷	۰	۰	۲۷
منطقه ۱۸	۵۲۴	۴	۲۰
منطقه ۱۹	۰	۷۹	۳۲۹
منطقه ۲۰	۳۰۸	۰	۷
منطقه ۲۱	۶۵	۱	۲۵۷
منطقه ۲۲	۰	۰	۲۵
جمع	۲,۸۵۴	۸۲۹	۵,۳۵۲

۳۱-۲- تعداد همکاری جهت رفع موانع با شهرداری به تفکیک مناطق در سال ۱۳۹۹ (ادامه)

منطقه	همکاری مراقبتی انتظامی با عوامل خدمات شهری در جهت جلوگیری از ساخت و ساز غیر مجاز	همکاری انتظامی در وقوع تصادفات	همکاری مراقبتی انتظامی در خصوص برخورد قانونی با خودروهای حامل نخاله
منطقه ۱	۶	۰	۰
منطقه ۲	۰	۰	۰
منطقه ۳	۰	۰	۰
منطقه ۴	۶۱	۰	۰
منطقه ۵	۴۳	۰	۰
منطقه ۶	۰	۰	۰
منطقه ۷	۰	۰	۰
منطقه ۸	۰	۰	۰
منطقه ۹	۵	۰	۰
منطقه ۱۰	۰	۰	۰
منطقه ۱۱	۰	۰	۰
منطقه ۱۲	۰	۰	۰
منطقه ۱۳	۶۸	۰	۰
منطقه ۱۴	۱	۰	۰
منطقه ۱۵	۰	۰	۰
منطقه ۱۶	۰	۰	۰
منطقه ۱۷	۳۳	۰	۰
منطقه ۱۸	۳	۰	۰
منطقه ۱۹	۹۳	۰	۰
منطقه ۲۰	۱۹	۰	۰
منطقه ۲۱	۱۹	۰	۰
منطقه ۲۲	۰	۰	۰
جمع	۳۵۱	۰	۰

۳۲-۲- تعداد رای انتقال صنایع و مشاغل مزاحم به تفکیک مناطق در سال ۱۳۹۹ (واحد: عدد)

منطقه	ابلاغ اخطاریه و پیش آگهی	ابلاغ آراء صادره از کمیسیون اجرایی شهرداری (ماده ۱۰۰)	ابلاغ آراء صادره از کمیسیون های ماده ۵	ابلاغ آراء کمیسیون ماده ۳۸
منطقه ۱	۱,۸۴۹	۱,۰۸۶	۲۷	۳۱
منطقه ۲	۴۸۷	۵۹۲	۰	۶۸
منطقه ۳	۸۳۲	۵۴۵	۰	۵۱
منطقه ۴	۲,۱۸۲	۸۷۴	۱۹۴	۳۲
منطقه ۵	۲,۶۹۲	۶۷۱	۸	۲۷
منطقه ۶	۴۸۰	۲۳۳	۱۲۳	۱۱
منطقه ۷	۱,۶۵۰	۴۸۹	۰	۱۰۷
منطقه ۸	۱۸,۶۷۲	۴۳۳	۰	۲۷
منطقه ۹	۳,۴۱۷	۱,۰۰۶	۰	۰
منطقه ۱۰	۳۴۳	۲,۱۶۵	۰	۱۸
منطقه ۱۱	۳,۰۵۳	۱,۷۲۲	۰	۱۲
منطقه ۱۲	۶,۴۲۹	۸۱۰	۰	۷۱
منطقه ۱۳	۴۹۲	۲۳۸	۴۶	۴
منطقه ۱۴	۲,۰۹۶	۱,۹۴۲	۰	۵
منطقه ۱۵	۳,۴۶۱	۳۸۹	۰	۰
منطقه ۱۶	۴,۰۳۳	۱,۶۳۲	۱,۳۷۷	۱۵
منطقه ۱۷	۶۹۹	۱۰۳	۰	۳
منطقه ۱۸	۵۵۵	۹۱۱	۰	۲
منطقه ۱۹	۱,۷۳۵	۱۹۷	۴۳	۱۹
منطقه ۲۰	۱,۶۲۹	۴۹۷	۰	۰
منطقه ۲۱	۱,۶۶۵	۲۱۸	۰	۰
منطقه ۲۲	۱,۰۱۴	۲۱۲	۶۹	۷۴
جمع	۵۹,۴۶۵	۱۶,۹۶۵	۱,۸۸۷	۵۷۷



۳۲-۲-۴- تعداد ابلاغ اخطاریه و پیش آگهی به تفکیک منطقه در سال ۱۳۹۹



سازمان فناوری اطلاعات و ارتباطات شهرداری تهران

۲-۳۳- جدول تعداد سرورهای عملیاتی در سال ۱۳۹۹

تعداد	نوع سرور	تعداد	نوع سرور
۷	ایجاد یا اضافه شده	۴۶	ایجاد یا اضافه شده
۱۲۸	تحت پشتیبانی	۲۳۰	تحت پشتیبانی
۴	از رده خارج شده	۱۸	از رده خارج شده
۱۶	ایجاد یا اضافه شده	۱۸۶	ایجاد یا اضافه شده
۱۲۰	تحت پشتیبانی	۱,۵۱۲	تحت پشتیبانی
۱۷	از رده خارج شده	۷۷	از رده خارج شده

۲-۳۴- انواع اتصالات ایجاد شده در شبکه فراساختمانی شهرداری تهران (WAN) در سال ۱۳۹۹

شهریور	مرداد	تیر	خرداد	اردیبهشت	فروردین	انواع اتصالات ایجاد شده
۰	۵	۱۱	۹	۴	۱	از طریق رادیو
۰	۵	۳	۰	۰	۰	از طریق فیبر
۶	۱	۱۳	۵	۲	۵	از طریق اپراتور مخابراتی ایرانسل
۰	۱	۳	۰	۱	۱	از طریق اپراتور مخابراتی مبین نت

۲-۳۴- انواع اتصالات ایجاد شده در شبکه فراساختمانی شهرداری تهران (WAN) در سال ۱۳۹۹ (ادامه)

جمع	اسفند	بهمن	دی	آذر	آبان	مهر	انواع اتصالات ایجاد شده
۷۳	۸	۴	۸	۶	۱۲	۵	از طریق رادیو
۴۰	۱۲	۰	۲	۱۴	۳	۱	از طریق فیبر
۴۲	۱	۲	۱	۳	۱	۲	از طریق اپراتور مخابراتی ایرانسل
۱۱	۰	۱	۲	۰	۰	۲	از طریق اپراتور مخابراتی مبین نت

۲-۳۵- انواع اتصالات تحت پشتیبانی در شبکه فراساختمانی شهرداری تهران (WAN) در سال ۱۳۹۹

تعداد	انواع اتصالات تحت پشتیبانی
۱,۷۳۲	از طریق رادیو
۴۳۸	از طریق فیبر
۸۷	از طریق کابل
۱۷۰	از طریق اپراتور مخابراتی ایرانسل
۷۱۳	از طریق اپراتور مخابراتی مبین نت

۲-۳۶- توسعه شبکه مخابراتی در سال ۱۳۹۹

سال ۱۳۹۹	عنوان
۱,۳۹۸	مدار باز
۳,۰۵۴	تجهیزات امنیتی مدار بسته
۲۲,۵۲۴	voip
۳,۰۵۴	ip camera
۱۵,۳۶۴	uc

۳۷-۲- تأمین تجهیزات سخت‌افزاری در سال ۱۳۹۹

عنوان	تعداد	عنوان	تعداد
کامپیوتر	۴۲۴	اسکندر	۷۹
مانیتور	۱,۱۲۹	نوت‌بوک و تبلت	۱۸۸
پرینتر	۲۲۹	جمع	۲,۰۴۹

۳۸-۲- پشتیبانی تجهیزات سخت‌افزاری در سال ۱۳۹۹

عنوان	تعداد	عنوان	تعداد
کامپیوتر	۱,۲۹۸	اسکندر	۸۲
مانیتور	۵۴۲	نوت‌بوک و تبلت	۳۷
پرینتر	۱,۲۰۳	جمع	۳,۱۶۲

۳۹-۲- فعالیت‌های سازمان فناوری اطلاعات و ارتباطات شهرداری تهران در سال ۱۳۹۹

سال ۱۳۹۹	نوع فعالیت
۵۴	تراکنش روزانه روی ESB - میلیون
۱,۷۰۵	فیبرنوری - کیلومتر
۵۵,۴۴۰	ظرفیت باتری ها - آمپرساعت
۷۷۹	میزان ظرفیت UPS - کیلو ولت آمپر
۱۴,۵۰۰	نصب و پشتیبانی باتری UPS - عدد
۳۵,۴۰۰	سیستم های متصل به آنتی ویروس استاندارد - عدد
۸۸	واحدهای سازمانی شهرداری متصل به دامین شهرداری - عدد
۷۰,۹۶۸	کاربران شهرداری - نفر
۱۵,۷۸۴	کاربران دارای UC - نفر
۶۱۸	پرتال های شهرداری - عدد
۷,۸۸۹	میزان پهنای باند مصرفی اینترنت - مگابایت
۱۶,۸۰۷	دنبال کنندگان شبکه‌های اجتماعی - نفر
۱۰۰,۰۶۶	پاسخ به درخواست، سامانه پشتیبانی - عدد
۲۸	نرم افزارهای API جدید - عدد
۴۱	نرم افزارهای API واگذار شده - عدد
۳	ایجاد یا اضافه شده
۴۳۵	تحت پشتیبانی
۱۵۰	فعال سازی مجدد
	تعداد نقاط اذان فعال - عدد

۴۰-۲- تعداد جلسات برگزار شده در رصدخانه شهری تهران در سال های ۱۳۹۷-۱۳۹۹

جلسات	سال ۱۳۹۷	سال ۱۳۹۸	سال ۱۳۹۹
جلسه با زیرمجموعه های شهرداری	۵۶	۲۲	۹
جلسه با سازمانها، نهادها و جامعه دانشگاهی	۴۳	۶۴	۵۱
جلسه با مهمانان خارجی	۹	۸	-
جمع	۱۰۸	۹۴	۶۰



مرکز مطالعات و برنامه‌ریزی شهر تهران

(واحد: عدد)

۴۱-۲- خلاصه اقدامات پژوهشی شهرداری تهران در سال‌های ۱۳۹۵-۱۳۹۹

سال ۱۳۹۹	سال ۱۳۹۸	سال ۱۳۹۷	سال ۱۳۹۶	سال ۱۳۹۵	اقدامات
۷۴	۱۸۷	۱۸۰	۱۴۳	۲۳۹	پژوهش‌های علمی
۲۳	۷	۹	۴۲	۹۱	تالیف و ترجمه کتاب
۵۶	-	-	-	-	گزارش‌های علمی تهیه شده
۶۸	۱۲	۵۲	۶۹	۵۳	گزارش‌های علمی و تخصصی
۶۱	۵۱	۶۱	۲۳	۸۸	برگزاری نشست‌های علمی تخصصی
۵۶	۱۶	۱۷	۱۴	۹۱	پایان‌نامه‌های حمایت شده
۱۲	۱۱	۱۲	۵	۳۸	تفاهم‌نامه‌های علمی با مراکز دانشگاهی

۴۲-۲- لیست پروژه‌های اتمام یافته مرکز مطالعات و برنامه‌ریزی شهر تهران در سال ۱۳۹۹

ردیف	پروژه	مدیریت	سطح پروژه
۱	ارائه روشی برای قیمت‌گذاری پارکینگ حاشیه‌ای و غیر حاشیه‌ای	حمل‌ونقل و ترافیک	کوچک
۲	مطالعات امکان‌سنجی و توجیه فنی و اقتصادی بازسازی و تبدیل اتوبوس‌های برقی شهری به اتوبوس‌های باتری دار جهت استفاده در خطوط اتوبوس‌رانی شهر تهران	حمل‌ونقل و ترافیک	کوچک
۳	بررسی تطبیقی و ارزیابی برنامه عملیاتی طرح مدارس دوستدار دوچرخه در شهر	حمل‌ونقل و ترافیک	کوچک
۴	مطالعات امکان‌سنجی و توجیه فنی و اقتصادی احداث پارکینگ زیرسطحی در زیر میادین، معابر و فضاهای شهری توسط سرمایه‌گذاران بخش خصوصی	حمل‌ونقل و ترافیک	کوچک
۵	تدوین راهنمای انتخاب سیستم مناسب دوچرخه اشتراکی	حمل‌ونقل و ترافیک	کوچک
۶	امکان‌سنجی احداث مسیرهای ویژه موتورسیکلت در معابر شهر تهران	حمل‌ونقل و ترافیک	کوچک
۷	بررسی یکصد سال نظام حمل‌ونقل و ترافیک شهر تهران - بخش اول ۱۳۵۷-۱۳۰۰	حمل‌ونقل و ترافیک	کوچک
۸	بررسی اپیدمیولوژیک تأثیر آلودگی صوتی بر سلامت جسم و بهداشت روانی شهروندان	خدمات شهری و محیط‌زیست	متوسط
۹	ارزیابی اثربخشی نهادسازی به‌منظور کنترل توسعه شهری در شهرداری تهران	معماری و شهرسازی	کوچک
۱۰	پایش تغییرات نماگرهای زمین و مسکن در کلانشهر تهران؛ با تأکید بر تحولات بازار رهن و اجاره و ارائه راه‌حل‌های کنترلی برای حل مسئله	معماری و شهرسازی	کوچک
۱۱	تدوین ضوابط طراحی مجتمع‌های مسکونی با رویکرد شهر دوستدار کودک	معماری و شهرسازی	متوسط
۱۲	آسیب‌شناسی و ساماندهی دفاتر خدمات الکترونیک شهر تهران	معماری و شهرسازی	متوسط
۱۳	مکان‌یابی میدانه پیاژه در مناطق بیست و دوگانه در عرصه‌های دارای ظرفیت بالقوه	معماری و شهرسازی	متوسط
۱۴	امکان‌سنجی تدوین معیارهای تشخیص بناهای بادوام و نحوه مدیریت تقاضای تخریب آن‌ها	معماری و شهرسازی	متوسط
۱۵	بررسی انتقال سازمان‌ها و نهادهای عمومی و دولتی به بافت‌های فرسوده شهر تهران به‌مثابه پروژه‌های محرک توسعه	معماری و شهرسازی	کوچک
۱۶	ارائه برآوردی از برد آوار ساختمان‌های موجود در شهر تهران	فنی و عمران	کوچک

۴۲-۲- لیست پروژه‌های اتمام یافته مرکز مطالعات و برنامه ریزی شهر تهران در سال ۱۳۹۹ (ادامه)

ردیف	پروژه	مدیریت	سطح پروژه
۱۷	بررسی وضعیت مسیل‌ها و اقدامات صورت گرفته برای جلوگیری از بروز خسارت در زمان وقوع سیلاب شهر تهران	فنی و عمران	کوچک
۱۸	معرفی روابط تجربی جدید برای تعیین مدول‌های دینامیکی خاک‌های شهر تهران	فنی و عمران	کوچک
۱۹	بررسی روش‌های مناسب و جدید مرمت و لکه‌گیری روسازی آسفالتی با رویکرد عملیات شهری	فنی و عمران	کوچک
۲۰	تهیه و تدوین نقشه‌های پراکنندگی مربوط به بیماری ناشی از ویروس کووید ۱۹ در شهر تهران	فنی و عمران	کوچک
۲۱	به‌روزرسانی مطالعات اپیدمیولوژیک ابتلا به کرونا و ویروس و حرکت اپیدمیک آن در مناطق بیست و دوگانه شهر تهران	فنی و عمران	کوچک
۲۲	مطالعه تطبیقی مدیریت ازدحام جمعیت در شهر تهران	فنی و عمران	کوچک
۲۳	مطالعه تطبیقی تجارب جهانی مقابله با کرونا در حوزه مدیریت منابع انسانی با تأکید بر طراحی و تدوین نظام‌نامه دورکاری در شهرداری تهران	توسعه شهری و توسعه منابع انسانی	کوچک
۲۴	طراحی و ارائه سازوکارهای نوآورانه جهت استفاده از مناسبت‌های ملی، مذهبی و برگزاری نکوداشت‌ها در راستای توسعه اجتماعی	اجتماعی و فرهنگی	متوسط
۲۵	اجرای طرح پژوهشی افکار سنجی در خصوص هویت و جایگاه ذهنی برج میلاد تهران در میان شهروندان	اجتماعی و فرهنگی	کوچک
۲۶	ارزیابی اقدام و ارائه برنامه شکوفایی پیاده راه ۳۰ تیر با تمرکز بر تحلیل ذینفعان و ویژگی‌های اجتماعی، اقتصادی و فرهنگی استفاده‌کنندگان پیاده راه سی تیر	اجتماعی و فرهنگی	کوچک
۲۷	سنجش فصلی رضایتمندی گردشگران از خدمات برج میلاد تهران	اجتماعی و فرهنگی	کوچک
۲۸	ارزیابی خدمات تاکسی‌های اینترنتی از نگاه شهروندان	اجتماعی و فرهنگی	کوچک
۲۹	تحلیل حقوقی و نهادی مسئله کار کودکان در خیابان‌های شهر تهران و ارائه راهکارهای ساماندهی وضعیت کودکان کار و خیابان	اجتماعی و فرهنگی	کوچک
۳۰	امکان‌سنجی ظرفیت‌های گردشگری برج میلاد با استفاده از تجارب جهانی	اجتماعی و فرهنگی	کوچک
۳۱	آسیب‌شناسی اجتماعی سه‌شنبه‌های بدون خودرو	اجتماعی و فرهنگی	کوچک
۳۲	ارزیابی خدمات میداین میوه و تره‌بار از نگاه شهروندان	اجتماعی و فرهنگی	کوچک
۳۳	مطالعات تطبیقی داخلی و خارجی در رابطه با تشکیل سازمان گردشگری	اجتماعی و فرهنگی	کوچک
۳۴	پیامدهای اجتماعی پولی شدن خدمات در شهر تهران	اجتماعی و فرهنگی	کوچک
۳۵	تدوین سازوکارهای عملیاتی جهت فعالیت اجتماعی کودکان در شهر	اجتماعی و فرهنگی	کوچک
۳۶	نظرسنجی از شهروندان تهرانی در خصوص تعطیلی مدارس ناشی از آلودگی هوا	اجتماعی و فرهنگی	کوچک
۳۷	سنجش نظر شهروندان در راستای افزایش تعهد به شهر	اجتماعی و فرهنگی	کوچک
۳۸	سنجش رضایت شهروندان از عملکرد شهرداری تهران در مواجهه با بحران کرونا	اجتماعی و فرهنگی	کوچک
۳۹	نظرسنجی تلفنی در خصوص عملکرد معاونت اجتماعی و فرهنگی شهرداری در طرح استقبال از بهار	اجتماعی و فرهنگی	کوچک
۴۰	سنجش رضایت شهروندان از عملکرد شهرداری تهران در مواجهه با بحران کرونا در بهار ۱۳۹۹ (دور دوم)	اجتماعی و فرهنگی	کوچک
۴۱	سنجش رضایت شهروندان از عملکرد فروشگاه‌های زنجیره‌ای شهروند با تأکید بر مواجهه با کرونا	اجتماعی و فرهنگی	کوچک
۴۲	سنجش رضایت شهروندان از عملکرد کلینیک‌های شهر سالم با تأکید بر مواجهه با بحران کرونا	اجتماعی و فرهنگی	کوچک



۴۲-۲- لیست پروژه‌های اتمام یافته مرکز مطالعات و برنامه ریزی شهر تهران در سال ۱۳۹۹ (ادامه)

ردیف	پروژه	مدیریت	سطح پروژه
۴۳	بازنمایی اقدامات معاونت اجتماعی در ارتباط با برنامه‌های نوروزی ۱۳۹۹ در فضای مجازی	اجتماعی و فرهنگی	کوچک
۴۴	میزان رضایت مدیران ارشد و کارکنان در خصوص اجرای دستورالعمل کار از راه دور در شهرداری تهران	اجتماعی و فرهنگی	کوچک
۴۵	طراحی و ارائه روش‌های نوین نظرسنجی و ارائه مدل آموزش کاربردی	اجتماعی و فرهنگی	کوچک
۴۶	بررسی رضایت شهروندان در خصوص اصلاح عمرانی پل نصر (گیشا)	اجتماعی و فرهنگی	کوچک
۴۷	نظرسنجی رضایت شهروندان از خدمات مدیریت پسماندها در شهر تهران	اجتماعی و فرهنگی	کوچک
۴۸	بررسی نظرات شهروندان در راستای بهبود فرایندهای خدمات‌رسانی شهرداری در منطقه ۱۰ شهرداری شهر تهران	اجتماعی و فرهنگی	کوچک
۴۹	ارزیابی مسائل و مشکلات محلات و مناطق شهر تهران از منظر شورایی‌های مناطق بیست و دوگانه	اجتماعی و فرهنگی	کوچک
۵۰	بررسی رفتار اجتماعی شهروندان پس از وقوع بحران‌ها در شهر تهران با تأکید بر مراجعه شهروندان به پمپ‌بنزین‌ها پس از رخداد زلزله	اجتماعی و فرهنگی	کوچک
۵۱	امکان‌سنجی راهکارهای تثبیت جایگاه و شرایط حقوقی شورایی	اجتماعی و فرهنگی	کوچک
۵۲	تحولات جمعیتی شهر تهران در یک قرن اخیر، فرصت‌ها و چالش‌ها	اجتماعی و فرهنگی	کوچک
۵۳	بررسی چالش‌ها و مزیت‌های طرح تجمیع دانشگاه آزاد اسلامی واحد تهران جنوب در منطقه ۱۴ و ارائه راهکارهای اجرایی	امور مناطق	کوچک
۵۴	بررسی سازوکارهای ارتباطی شهرداری منطقه ۱۲ با سازمان‌های مردم‌نهاد و تدوین دستورالعمل اجرایی	امور مناطق	کوچک
۵۵	تحلیل ثانویه مسائل مناطق شهرداری تهران در چارچوب رویکرد حق به شهر؛ شهری که به آن حق داریم	امور مناطق	کوچک
۵۶	مطالعات ساماندهی جابه‌جایی بار توسط چرخ‌دستی در مجموعه بازار تهران (ابعاد ترافیک، اجتماعی، کالبدی) و ارائه راهکارها	امور مناطق	کوچک
۵۷	آسیب‌شناسی سازوکارهای چرخه پژوهش در مناطق بیست و دوگانه شهرداری تهران و ارائه راهکارهای اجرایی	امور مناطق	کوچک
۵۸	مطالعه، بررسی و سنجش کیفیت زندگی محلات ناحیه ۳ منطقه ۱۷ شهرداری تهران و ارائه برنامه عملیاتی	امور مناطق	کوچک
۵۹	تدوین برنامه عملیاتی با رویکرد ساماندهی محور گردشگری روستاهای وردیج و وارش	امور مناطق	کوچک
۶۰	مکان‌یابی بهینه مراکز امداد رسانی هنگام بحران زلزله با استفاده از سیستم اطلاعات جغرافیایی (نمونه موردی مناطق پهنه شمالی تهران)	امور مناطق	کوچک
۶۱	اثر سنجی پروژه‌های هوشمند سازی شهرداری منطقه ۲ تهران	امور مناطق	کوچک
۶۲	امکان‌سنجی وصول مالیات بر مسکن‌های خالی و نقش آن در منابع درآمدی شهرداری تهران	مالی و اقتصاد شهری	کوچک
۶۳	بررسی و بهبود فرآیند تفریغ بودجه شهرداری توسط شورای اسلامی شهر تهران و ارائه راهکارهای اجرایی به‌منظور بهبود	مالی و اقتصاد شهری	کوچک
۶۴	بررسی آثار شیوع کرونا بر نظام درآمد و هزینه شهرداری تهران	مالی و اقتصاد شهری	کوچک
۶۵	امکان‌سنجی مقدماتی ایجاد شهر ورزش بوستان ولایت	مالی و اقتصاد شهری	کوچک
۶۶	امکان‌سنجی مقدماتی باز بهره‌برداری استاندارد از پارک آبی آزادگان	مالی و اقتصاد شهری	کوچک
۶۷	بررسی و طراحی الگوی تأمین مالی مدیریت برج میلاد تهران	مالی و اقتصاد شهری	کوچک
۶۸	تعیین تعرفه عوارض و بهای خدمات سال ۱۳۹۹ شهرداری تهران	مالی و اقتصاد شهری	کوچک
۶۹	شیوه‌های استفاده از سازوکارهای بیمه‌ای برای جبران خسارت‌های احتمالی ناشی از حوادث بر زیرساخت‌ها و تأسیسات شهری	مالی و اقتصاد شهری	متوسط

۴۲-۲- لیست پروژه‌های اتمام یافته مرکز مطالعات و برنامه ریزی شهر تهران در سال ۱۳۹۹ (ادامه)

ردیف	پروژه	مدیریت	سطح پروژه
۷۰	تدوین و طراحی شاخص شفافیت در شهرداری تهران	پژوهش‌های راهبردی	متوسط
۷۱	تبیین شاخصه‌های محیط کالبدی محله به‌منظور جلب اعتماد و مشارکت اجتماعی شهروندان (نمونه موردی محله یوسف‌آباد)	پژوهش‌های راهبردی	کوچک
۷۲	تدوین شاخص‌های ارزیابی عملکرد رده‌های اجرایی و انطباق آن با مدل‌های علمی	پژوهش‌های راهبردی	کوچک
۷۳	مطالعه علل اجرای مصوبات شورا در حوزه مسئولیت اجتماعی	پژوهش‌های راهبردی	کوچک
۷۴	تدوین چارچوب عملیاتی - سنجشی رتبه‌بندی شهرهای ایران بر اساس شاخص توسعه شهری ایرانی	ترویج دانش و امور بین‌الملل	کوچک

۴۲-۲- کتاب و متون ادبیات دانش تخصصی چاپ شده در حوزه مدیریت شهری در سال ۱۳۹۹

ردیف	عنوان	مدیریت
۱	آسیب‌شناسی سیاست‌های کلان پارک خودروها در کلانشهر تهران	حمل و نقل و ترافیک
۲	دگرگونی فضای شهری از طریق توسعه مبتنی بر حمل‌ونقل همگانی، رویکرد سه ارزشی	حمل و نقل و ترافیک
۳	هزینه بالای پارکینگ‌های رایگان	حمل و نقل و ترافیک
۴	راهنمای حمل‌ونقل هوشمند	حمل و نقل و ترافیک
۵	ارزیابی مقایسه ای سیستم مترو با تاکید بر عملکرد مترو تهران	حمل و نقل و ترافیک
۶	مجموعه طرح پسماند جامع شهر تهران	خدمات شهری و محیط‌زیست
۷	پیامدها و چالش‌های بحران کرونا در مدیریت شهری	فنی و عمران
۸	متره، برآورد و آنالیز بها	فنی و عمران
۹	بتن‌های الیافی توانمند	فنی و عمران
۱۰	دوباره سبز کردن محیط مصنوع: طبیعت، فضای سبز و پایداری	معماری و شهرسازی
۱۱	بررسی طرح‌های جامع شهری و منطقه‌های تهران در پنج دهه گذشته	معماری و شهرسازی
۱۲	پیدا و پنهان مدیریت طرح جامع شهر تهران	معماری و شهرسازی
۱۳	تأملی بر سیاستگذاری مدیریت شهری - جلد اول	امور مناطق
۱۴	پایداری اجتماعی در نواحی شهری	امور مناطق
۱۵	بازاریابی اجتماعی	اجتماعی و فرهنگی
۱۶	هویت و بی‌هویتی شهری	اجتماعی و فرهنگی
۱۷	احساس تنهایی در شهر	اجتماعی و فرهنگی
۱۸	یکپارچگی و انسجام نظام شهرسازی کشور؛ الزامی ضروری برای پیشگیری حوادثی نظیر آتش‌سوزی ساختمان پلاسکو	اجتماعی و فرهنگی
۱۹	خود ایمنی شهر؛ رهیافتی برای پیشگیری از حوادثی مانند آتش‌سوزی ساختمان پلاسکو	اجتماعی و فرهنگی
۲۰	تولید اجتماعی فضای شهری	اجتماعی و فرهنگی
۲۱	دین و سبک زندگی	اجتماعی و فرهنگی
۲۲	مردم سالاری محلی (دانشنامه مشارکت، نمایندگی، مدیریت منازعه و حکمرانی)	پژوهش‌های راهبردی
۲۳	انرژی و آلودگی هوا	معاونت علم و فناوری



۴۴-۲- چاپ و انتشار گزارش‌های علمی- تخصصی چاپ شده در سال ۱۳۹۹

ردیف	عناوین گزارش‌های علمی- تخصصی چاپ‌شده	مدیریت
۱	جایگاه تقسیمات شهری در مدیریت بهینه شهر	امور مناطق
۲	خیابان سالم، معرفی رویکرد و شاخص‌های خیابان سالم	امور مناطق
۳	بررسی چالش‌های بازار گل شهید محلاتی در منطقه ۱۴ و ارائه راهکارهایی برای ساماندهی آن-منتج از جشنواره	امور مناطق
۴	مناسب سازی فضاهای شهری شاخص منطقه ۹ برای استفاده گروه‌های خاص	امور مناطق
۵	تدوین مدل کاربست یافته‌های پژوهشی شهرداری اصفهان- منتج از جشنواره	امور مناطق
۶	مستند نگاری اقدامات و درس آموخته‌های شهرداری تهران از مقابله با ویروس کووید ۱۹	امور مناطق
۷	ارزیابی خدمات میدین میوه و تره‌بار از نگاه شهروندان	امور اجتماعی و فرهنگی
۸	ارایه مدل توسعه فرهنگ شهروندی در کلانشهر تهران	امور اجتماعی و فرهنگی
۹	ارزیابی اثرات اجتماعی و روانی رنگ در شهر با تاکید بر عناصر متحرک به ویژه خودروهای شهری	امور اجتماعی و فرهنگی
۱۰	نمادشناسی هویتی شهر تهران	امور اجتماعی و فرهنگی
۱۱	بررسی رفتار اجتماعی شهروندان پس از وقوع بحران در شهر تهران با تاکید بر مراجعه شهروندان به پمپ بنزین‌ها پس از رخداد زلزله	امور اجتماعی و فرهنگی
۱۲	ارزیابی رضایتمندی و دیدگاه استفاده‌کنندگان از خدمات ارائه شده در درمانگاه‌های شهرداری تهران	امور اجتماعی و فرهنگی
۱۳	معیارهای دستیابی به حکمروایی شایسته‌ی شهر فراگیر در کلانشهرهای ایران-منتج از جشنواره	توسعه شهری و توسعه منابع انسانی
۱۴	راهنمای ساده بودجه ۱۳۹۹ شهرداری تهران برای شهروندان	مالی و اقتصاد شهری
۱۵	تحلیل منابع درآمدی شهرداری تهران دوره ۲۸ ساله	مالی و اقتصاد شهری
۱۶	بررسی آثار شیوع ویروس کرونا بر نظام مالی شهرداری تهران	مالی و اقتصاد شهری
۱۷	ارزش گذاری منابع محیط‌زیستی و فضای سبز شهری با استفاده از روش قیمت گذاری رضایت خاطر - منتج از جشنواره	مالی و اقتصاد شهری
۱۸	بودجه ریزی در شرایط کرونا- رهنمودهای صندوق بین‌المللی پول	مالی و اقتصاد شهری
۱۹	تعیین تعرفه عوارض و بهای خدمات سال ۱۳۹۹ شهرداری تهران	مالی و اقتصاد شهری
۲۰	تجارب جهانی تامین مالی شهرداری در عصر کرونا	مالی و اقتصاد شهری
۲۱	مروری بر تجارب جهانی بودجه ریزی محلی در شرایط بحران (با تأکید بر بحران کرونا)	مالی و اقتصاد شهری
۲۲	معماری نور ناظر مبنا	معماری، شهرسازی
۲۳	ارزیابی و وضعیت‌سنجی کلانشهر تهران از منظر اصول انگاشت شهر خلاق و ارائه راهکارهای برنامه‌ریزی	معماری و شهرسازی
۲۴	بررسی فرصت‌ها و تهدیدهای راه‌اندازی نهاد راهبری و پایش طرح‌های توسعه شهری تهران	معماری و شهرسازی

۴۴-۲- چاپ و انتشار گزارش‌های علمی- تخصصی چاپ شده در سال ۱۳۹۹ (ادامه)

مدیریت	عناوین گزارش‌های علمی- تخصصی چاپ شده	ردیف
معماری و شهرسازی	پیشنهادهایی برای مداخله شهرداری در افزایش استطاعت‌پذیری مسکن در شهر تهران	۲۵
معماری و شهرسازی	شناسایی الگوهای توسعه کالبدی کلانشهر تهران طی دوره‌های ۱۳۹۰-۱۳۴۵	۲۶
معماری و شهرسازی	پایش تغییرات نماگرهای زمین و مسکن در کلانشهر تهران با تأکید بر تحولات بازار رهن و اجاره و ارائه راه‌حل‌های کنترلی برای حل مسئله با محوریت شهرداری تهران	۲۷
معماری و شهرسازی	ارائه چهارچوب برنامه‌ریزی شهری برای رویارویی با گسترش ویروس کرونا در شهر تهران	۲۸
معماری و شهرسازی	بررسی تجارب کلانشهرهای جهان در خواهرخواندگی شهری	۲۹
معماری و شهرسازی	ارزیابی میزان تاب آوری انرژی در ساختار فضایی شهر تهران و ارائه راهکارهایی به منظور برنامه‌ریزی ساختار فضایی مبتنی بر کاهش مصرف انرژی	۳۰
معماری و شهرسازی	مناسب سازی فضاهای شهری برای شهروندان با شرایط خاص (جانبازان، معلولین و سایر افراد کم توان جسمی- حرکتی)- منتج از جشنواره	۳۱
معماری و شهرسازی	نیازسنجی و مکان‌یابی میدان مرکزی میوه و تره‌بار جدید در شهر تهران	۳۲
فنی، عمرانی، استانداردسازی و امور بحران	کووید ۱۹ یا زلزله؟ ارزیابی اجمالی دو بحران هم‌زمان در شهر تهران	۳۳
فنی، عمرانی، استانداردسازی و امور بحران	آثار تغییر کاربری و توسعه شهری بر ضریب رواناب و روش های تعدیل سیلاب شهری (مطالعه موردی: منطقه ۴ تهران)	۳۴
فنی، عمرانی، استانداردسازی و امور بحران	شن چاله های معدن شن و ماسه و ارائه راهکارهای کاهش مخاطرات ناشی از آن ها	۳۵
فنی، عمرانی، استانداردسازی و امور بحران	ارائه برآوردی از برد آوار ساختمان‌های موجود در شهر تهران	۳۶
فنی، عمرانی، استانداردسازی و امور بحران	راهبرد پاسخ‌دهی کارکردی- فضایی شهری به اپیدمی	۳۷
فنی، عمرانی، استانداردسازی و امور بحران	بررسی اپیدمیولوژیک و تهیه نقشه‌های پراکندگی مربوط به بیماری ناشی از کووید ۱۹ در شهر تهران	۳۸
فنی، عمرانی، استانداردسازی و امور بحران	بررسی میزان احتمال وقوع روانگرایی در شهر تهران	۳۹
فنی، عمرانی، استانداردسازی و امور بحران	فرا تحلیل گزارش‌های روزنامه سازمان بهداشت جهانی در خصوص پخشایش و شیوع بیماری (کووید ۱۹)	۴۰
فنی، عمرانی، استانداردسازی و امور بحران	درس آموخته های حوادث و بحران های ازدحام جمعیت	۴۱
فنی، عمرانی، استانداردسازی و امور بحران	شناسایی نیروهای پیشران تاثیرگذار بر آینده مدیریت ایمنی و آتش نشانی شهر تهران طی ۱۵ سال آینده (۱۳۹۸-۱۴۱۳) به روش پویش محیطی	۴۲
فنی، عمرانی، استانداردسازی و امور بحران	بررسی خط مشی واکنش شهرها در برابر همه گیری کووید ۱۹ پاسخ‌های سیاستی شهر	۴۳
حمل‌ونقل و ترافیک	تغییر شیوه مدیریت تردد در محدوده کنترل آلودگی هوا (محدوده تردد نوبتی)	۴۴
حمل‌ونقل و ترافیک	بررسی اثرات آلودگی هوا بر راکبین دوچرخه در شهر تهران	۴۵
حمل‌ونقل و ترافیک	ارائه روشی برای قیمت‌گذاری پارکینگ حاشیه‌ای و غیرحاشیه‌ای	۴۶
حمل‌ونقل و ترافیک	بررسی جامع قوانین و مقررات حوزه آلودگی هوا	۴۷
خدمات شهری و محیط‌زیست	آلودگی هوای تهران؛ چپستی، چرایی و چگونگی مقابله با آن	۴۸



۴۴-۲- چاپ و انتشار گزارش‌های علمی- تخصصی چاپ شده در سال ۱۳۹۹ (ادامه)

مدیریت	عناوین گزارش‌های علمی- تخصصی چاپ‌شده	ردیف
خدمات شهری و محیط‌زیست	بررسی تطبیقی اقدامات کاهش اثرات و سازگاری با تغییرات اقلیمی در دیگر کشورها	۴۹
خدمات شهری و محیط‌زیست	مقایسه درختان سوزنی برگ با پهن برگ های خزان کننده از نظر میانی اکولوژیک	۵۰
خدمات شهری و محیط‌زیست	تحلیل منظر بزرگراه شهید مدرس و ارائه راهکارهای اصلاحی به منظور افزایش زیبایی و ارتقای ایمنی مسیر	۵۱
خدمات شهری و محیط‌زیست	سیستم هوشمند کنترل و هشداردهنده مخزن‌های زباله و مدیریت پسماند شهری- منتج از جشنواره	۵۲
خدمات شهری و محیط‌زیست	بسترهای اصلی جلب مشارکت شهروندان در توسعه و نگهداری محیط زیست شهری	۵۳
خدمات شهری و محیط‌زیست	مشارکت خدمات اکوسیستمی زیرساخت‌های سبز در تعدیل معضلات محیط زیستی شهری- منتج از جشنواره	۵۴
خدمات شهری و محیط‌زیست	بررسی ارتباط کیفیت هوای محیط های بسته با کیفیت هوای آزاد	۵۵
خدمات شهری و محیط‌زیست	ارزیابی گزارش موسسه اکونومیست از شهرهای ایمن جهان در سال ۲۰۱۹ میلادی	۵۶
خدمات شهری و محیط‌زیست	تأثیر آلودگی صوتی بر سلامت جسم و بهداشت روانی شهروندان	۵۷
خدمات شهری و محیط‌زیست	بررسی ارتباط بین مواجهه طولانی مدت با آلودگی هوا و ابتلا به اتیسم در کودکان شهر تهران	۵۸
ترویج دانش و امور بین‌الملل	حقوق شهروندی در دوران پسا کرونا	۵۹
ترویج دانش و امور بین‌الملل	مقابله با ویروس (کووید ۱۹) مشارکت در یک تلاش جهانی سیاستگذاری شهرها	۶۰
ترویج دانش و امور بین‌الملل	چارچوب عملیاتی سنجشی رتبه‌بندی شهرهای ایران بر اساس شاخص پیشرفت شهری ایرانی	۶۱
ترویج دانش و امور بین‌الملل	مستند نگاری اجلاس جهانی شهر	۶۲
ترویج دانش و امور بین‌الملل	شاخص نوآوری جهانی	۶۳
ترویج دانش و امور بین‌الملل	هزینه جهانی زندگی در ۲۰۲۰، چطور کووید ۱۹- بر قیمت کالاهای مصرفی اثر می‌گذارد؟	۶۴
ترویج دانش و امور بین‌الملل	از بیروت تا تهران	۶۵
ترویج دانش و امور بین‌الملل	چارچوب عملیاتی- سنجشی رتبه‌بندی کلانشهر تهران بر اساس شاخص پیشرفت شهری ایران بخش دوم	۶۶
پژوهش‌های راهبردی	تبیین شاخص‌های کالبدی محله به‌منظور جلب اعتماد و مشارکت اجتماعی شهروندان (نمونه موردی یوسف‌آباد)	۶۷
پژوهش‌های راهبردی	بررسی تجارب حکومت‌های ملی و محلی در مقابله با ویروس کرونا	۶۸

۴۵-۲-لیست نشست های برگزار شده مرکز مطالعات در سال ۱۳۹۹

ردیف	عنوان
۱	تبیین شاخص های پایداری اجتماعی و تعیین وضع موجود در مدیریت شهری
۲	واکاوی بسترهای ایجاد شهر خلاق
۳	پایداری اجتماعی و تاب‌آوری شهری
۴	بررسی رفتارهای اجتماعی شهروندان پس از وقوع بحران ها در شهر تهران با تاکید بر مراجعه به پمپ بنزین ها
۵	دورکاری و مدیریت منابع انسانی با مروری بر تجارب دورکاری در شهرداری تهران(پیش نشست جشنواره منابع انسانی و دورکاری)
۶	پیش نشست(جشنواره) نشست مجازی حکم روایی و حقوق شهروندی
۷	تجارب کارراهه شغلی کارکنان در شهرداری تهران(با شهرداری همدان)
۸	آسیب شناسی وضعیت موجود خدمات رفاهی کارکنان در شهرداری تهران
۹	شناخت وضعیت فرهنگ سازمانی حاکم در شهرداری تهران (با تأکید بر مناطق و ادارات ستادی)
۱۰	دورکاری در شرایط بحران در شهرداری تهران
۱۱	حق به شهر؛ شهری که به آن حق داریم
۱۲	عبور راه آهن از داخل شهر؛ بایدها و نبایدها
۱۳	ورودی شهرها؛ فضاهای فراموش شده
۱۴	پروژه‌های کوچک‌مقیاس؛ پیشران توسعه پایدار و تاب‌آوری شهری
۱۵	یکصد سال تقسیمات شهری تهران
۱۶	اثر کرونا بر نظام مالی شهرداری تهران
۱۷	امکان سنجی وصول مالیات بر مسکن‌های خالی و نقش آن در منابع درآمدی شهرداری تهران
۱۸	تأمین مالی شهرداری‌ها در شرایط بحران (نشست جشنواره)
۱۹	تأمین مالی شرکتی با تأکید بر تأمین مالی مدیریت مجموعه برج میلاد
۲۰	واکاوی مصوبه مالیات بر ارزش افزوده از منظر منابع درآمدی مدیریت شهری
۲۱	ابعاد و مفهوم اقتصاد دیجیتال در حوزه کسب و کارهای شهری
۲۲	شهرهای دانش بنیان: چالش ها و راهبردهای مدیریت دانش در شهرداری ها
۲۳	مشکلات ناشی از بازسازی ساختمان پلاسکو
۲۴	پیش‌نشست دوازدهمین جشنواره بکارگیری انتقال حق توسعه در برنامه‌ریزی شهری در تهران



۴۵-۲-لیست نشست های برگزار شده مرکز مطالعات در سال ۱۳۹۹ (ادامه)

ردیف	عنوان
۲۵	اولین وبینار از میدان تا میدانگاه؛ نگاهی بر توسعه فضاهای عمومی در تهران
۲۶	دومین نشست از میدان تا میدانگاه؛ نگاهی بر توسعه فضاهای عمومی در تهران
۲۷	واکوی چالش های ناشی از حقوق مکتسبه در نظام برنامه ریزی شهری ایران
۲۸	سومین نشست (از میدان تا میدانگاه؛ نگاهی بر توسعه فضاهای عمومی در تهران)
۲۹	تبادل حقوق عمومی و خصوصی در شهرسازی با تأکید بر تاب آوری شهری (نشست جشنواره)
۳۰	صد سال معماری در شهر تهران
۳۱	سلسله نشست های میراث معماری معاصر ایران
۳۲	ارائه و نقد و بررسی سند توسعه کسب و کارهای کوچک تولیدی و خدماتی در شهر تهران
۳۳	اثرات جسمی و روانی آلودگی صوتی بر سلامت شهروندان
۳۴	بازنگری مصوبه اخذ عوارض حفظ و گسترش فضای سبز مبتنی بر ارزش اکولوژیک درختان
۳۵	تاب آوری محیط زیستی شهر تهران (با تأکید بر آلودگی هوا، پسماندهای جامد و آب) (نشست جشنواره)
۳۶	ارتقاء تاب آوری شهری با تهیه رویه های عملیاتی استاندارد
۳۷	مدیریت ازدحام جمعیت و نقش آن در تاب آوری شهری
۳۸	تهران - شهری آب محور (تاب آوری آبی شهر تهران)
۳۹	تحولات ساختار آتش نشانی در سده ای که گذشت
۴۰	تجربه نگاری تاب آوری شهر تهران در برابر اپیدمی کرونا (نشست جشنواره)
۴۱	بررسی اثرات هم جواری پایانه های برون شهری بر محلات مسکونی
۴۲	دگرگونی فضای شهری از طریق توسعه مبتنی بر حمل و نقل همگانی
۴۳	راهنمای انتخاب سیستم مناسب دوچرخه اشتراکی
۴۴	تاب آوری سیستم حمل و نقل شهری (نشست جشنواره)
۴۵	بررسی تطبیقی و ارزیابی عملیاتی طرح مدارس دوستدار دوچرخه در شهر تهران
۴۶	معرفی کتاب هزینه بالای پارکینگ رایگان
۴۷	پویش شهروندی آرزوهای تهران
۴۸	اولین نشست از سلسله نشست های مدیریت یکپارچه

۴۵-۲-لیست نشست های برگزار شده مرکز مطالعات در سال ۱۳۹۹ (ادامه)

ردیف	عنوان
۴۹	دومین نشست از سلسله نشست های مدیریت یکپارچه شهری
۵۰	سلامت در شهر: کلان روندها و پیشران های حوزه سلامت شهری، تاب آوری شهری در عصر کرونا
۵۱	سومین نشست از سلسله نشست های مدیریت یکپارچه شهری
۵۲	کاربرد آینده پژوهی در تاب آوری شهری
۵۳	آینده سلامت در شهر از منظر سیاستگذاری شهری (نشست جشنواره)
۵۴	صدسال دموکراسی محلی (با تمرکز بر حکمرانی محلی)
۵۵	رونمایی از کتاب مردم سالاری محلی
۵۶	واکاوی شاخص تاب آوری در رتبه بندی جهانی شهرها
۵۷	سلسله نشست های تخصصی رتبه بندی شهری ، نشست اول: تبیین شاخص پیشرفت شهر تهران
۵۸	تبیین اهمیت و جایگاه کنترل راهبردی در فرایندهای کسب و کار
۵۹	شهرهای نوآور، هوشمند پایدار و تاب آور
۶۰	زیست بوم نوآوری در شهر تهران
۶۱	بررسی راهکارهای نوآورانه کنترل آلودگی هوا در شهر تهران



سازمان فرهنگی و هنری شهرداری تهران

۲-۴۶- تعداد مراکز تحت پوشش سازمان فرهنگی و هنری شهرداری تهران در سال ۱۳۹۹

تعداد	عنوان
۲۵۲	کل مراکز تحت پوشش سازمان فرهنگی و هنری شهرداری

۲-۴۷- برنامه های سازمان فرهنگی هنری شهرداری تهران به تفکیک ماه در سال ۱۳۹۹

تعداد	عنوان	تعداد	عنوان
۱,۲۴۱	مهر	۱,۰۰۰	فروردین
۱,۰۶۰	آبان	۱,۰۴۱	اردیبهشت
۱,۰۶۰	آذر	۱,۰۴۲	خرداد
۱,۱۱۷	دی	۱,۱۵۰	تیر
۱,۲۰۰	بهمن	۱,۰۴۱	مرداد
۵۰۰	اسفند	۱,۰۴۱	شهریور
۱۲,۴۹۳	جمع		

(واحد:مساحت به متر مربع)

۲-۴۸- مشخصات خانه های قرآن

شماره تلفن	آدرس	متراژ اعیان مرکز	متراژ عرصه مرکز	محله شهرداری	نام مرکز	نام منطقه
۸۸۴۱۳۵۱۱	انتهای خیابان مطهری نرسیده به شریعتی بوستان شهیداوینی	-	۸۹	سهروردی	خانه قرآن	منطقه ۷
۷۷۸۱۹۱۳۰	میدان رسالت، خ آیت الله مدنی، تقاطع جانبازان، شماره ۱۳۰۵	۱۱۶	۱۱۶	دردشت	خانه قرآن منطقه ۸	منطقه ۸
۵۵۹۸۲۴۰۰	خیابان شوش - ابتدای خیابان خیام جنوبی - بن بست شهید جلالی ثانی	۳۰۰	-	خیام	خانه قرآن شهید جلالی ثانی	منطقه ۱۲
۳۳۱۷۱۷۸۵ ۳۳۱۶۱۱۴۴	بزرگراه شهید محلاتی - مخبر شمالی - بوستان ایبانه - خانه قرآن	۱۶۰	۱۲۸	۶	خانه قرآن	منطقه ۱۴
۶۶۲۰۳۶۸۸	میدان ابوذر(فلاح) - انتهای خیابان سجاد جنوبی - میدان بهاران - ضلع شمال غربی بوستان بهاران	۱۰۰	۱۰۰	وصفناورد	خانه قرآن بهاران	منطقه ۱۷

۴۹-۲- مشخصات فرهنگسراها

(واحد: مساحت به متر مربع)

نام منطقه	نام مرکز	محلّه شهرداری	متراژ عرصه مرکز	متراژ اعیان مرکز	آدرس	شماره تلفن
منطقه ۱	فرهنگسرای امام	جماران	۱۶,۰۰۰	۲,۱۴۷	تجربش - خیابان شهید باهنر - بعد از سه راه یاسر - خیابان امیر سلیمانی	۲۶۱۰۰۷۸۰
منطقه ۱	فرهنگسرای ملل	قیطریه	۱,۰۰۰	۱,۵۵۰	قیطریه - ۳۵ متری قیطریه - بوستان قیطریه	۲۲۶۷۱۷۱۸
منطقه ۲	فرهنگسرای ابن سینا	شهرک قدس	۱,۴۰۳	۱,۴۶۲	شهرک قدس - فازیک - خ ایران زمین شمالی	۸۸۳۶۶۳۶۶-۸
منطقه ۳	فرهنگسرای آفتاب	زرگنده	۲۶۴	۲۷۸	خیابان شریعتی-روبروی خیابان دولت - خیابان امام زاده-فرهنگ سرای آفتاب	۲۲۶۴۸۱۴۰
منطقه ۳	فرهنگسرای ارسباران	سید خندان	۲,۲۸۷	۲,۵۸۱	خیابان شریعتی - بالاتر از پل سید خندان - خیابان سیمرغ شرقی - خیابان ارسباران - فرهنگسرای ارسباران	۲۲۸۷۲۴۸۱-۲
منطقه ۴	فرهنگسرای اشراق	جوادیه	۸۵,۳۰۸	۶,۵۴۸	تهرانپارس خیابان جشنواره فرهنگسرای اشراق	۷۷۳۲۹۲۷۲
منطقه ۴	فرهنگسرای هنگام	اوقاف	۹۰۰	۱,۱۶۹	بلوار دلاوران، آزادگان شمالی، جنب فروشگاه شهروند	۷۷۴۹۱۴۹۱
منطقه ۵	فرهنگسرای فردوس	محلّه فردوس	۲,۳۰۱	۲,۱۹۳	فلکه دوم صادقیه، بلوار فردوس شرق، بعد از چهار راه مخابرات	۴۴۰۰۲۲۶۹-۷۰
منطقه ۵	فرهنگسرای معرفت	شهران جنوبی	۱,۹۱۰	۱,۶۹۶	شهرزیبا-بعد از زیر گذر همت-نرسیده به فلکه اول شهران-سمت راست	۴۴۳۰۱۴۴۴
منطقه ۶	فرهنگسرای سرو	آرژانتین - ساعی	۵۷۲	۳۲۶۸	خیابان ولی عصر (عج)، بالاتر از پارک ساعی، کوچه ساعی دوم	۸۸۸۸۱۸۷۹
منطقه ۷	فرهنگسرای اندیشه	محلّه نیلوفر - قندی	۲,۲۵۰	۸۰۰۰	خیابان شریعتی - نرسیده به پل سیدخندان - بوستان شهید منفرد نیایی (هلال احمر) - فرهنگسرای اندیشه	۸۸۵۰۵۵۱۳-۱۴-۱۵
منطقه ۸	فرهنگسرای گلستان	فدک	۲,۰۴۸	۷,۳۱۲	نارمک، میدان هلال احمر، خیابان گلستان، ضلع شمالی بوستان فدک	۷۷۸۴۷۳۷۷
منطقه ۹	فرهنگسرای رویش	مهرآباد جنوبی	۶۲۳	۱,۷۷۳	مهرآباد جنوبی خیابان شهید واشقانی خیابان شهید وادی زاده جنب شهرداری ناحیه ۲	۶۶۶۸۸۵۵۰-۴
منطقه ۹	فرهنگسرای کار و تعاون	هاشمی	۳۳۸	۱,۰۱۰	بزرگراه یادگار امام (ره) جنوبی تقاطع خیابان هاشمی پلاک ۷۶	۶۶۰۲۹۰۶۰
منطقه ۱۰	فرهنگسرای عطار نیشابوری	محلّه بریانک	۳۵۰	۱,۶۰۰	میدان بریانک - خ شهید دعوتی - خ شهید امیر قلی - پلاک ۵	۵۵۷۶۵۸۸۲-۴
منطقه ۱۱	فرهنگسرای رازی	هلال احمر (رازی)	۴,۲۰۰	۳,۷۰۰	میدان قزوین، خیابان قزوین، خیابان شهید مرادی، بوستان رازی	۵۵۴۲۳۳۵۳
منطقه ۱۱	فرهنگسرای فناوری اطلاعات	جمالزاده (حشمت الدوله)	۱,۲۰۰	۳,۲۰۰	خیابان کارگر جنوبی، تقاطع خیابان جمهوری، ضلع جنوب غربی	۶۶۹۰۲۱۳۰-۴۲
منطقه ۱۲	فرهنگسرای شهر	۱۷ شهریور	۲۸۰	۱,۴۰۰	بالاتر از میدان شهدا - خیابان ۱۷ شهریور - نبش کوچه اعرابی	۳۳۳۲۲۲۱۰
منطقه ۱۳	فرهنگسرای امید	صفا	۴۵۱,۸۱	۱۵۲,۸۳	خیابان دماوند - خیابان شهید منتظری - بوستان خیام - فرهنگ سرای امید	۳۳۳۰۲۵۹۲



۴۹-۲- مشخصات فرهنگسراها (ادامه)

(واحد: مساحت به متر مربع)

نام منطقه	نام مرکز	محله شهرداری	متراژ عرصه مرکز	متراژ اعیان مرکز	آدرس	شماره تلفن
منطقه ۱۲	فرهنگسرای نهج البلاغه	کوثر	۱,۳۰۰	۷۷۳	خیابان ری نرسیده به میدان قیام، پارک کوثر	۳۳۵۶۹۰۴۰
منطقه ۱۴	فرهنگسرای اخلاق	شکوفه	۴۰۰	۱,۵۳۴	میدان شهدا- خیابان پیروزی- خیابان شکوفه- خیابان شهید کاظمی- جنب بوستان گلزار- فرهنگسرای اخلاق	۳۳۳۱۲۴۰۰ ۵۰۰-۴۰۲-۵۰۲
منطقه ۱۵	فرهنگسرای خاوران	هاشم آباد	۸۳,۰۰۰	۲۴,۰۰۰	میدان خراسان، خیابان خاوران، سه راه هاشم آباد	۳۳۷۳۰۰۰۲-۵
منطقه ۱۶	فرهنگسرای بهمن	نازی آباد	۶۰,۶۹۷	۲۹,۹۴۳	میدان بهمن - خیابان دشت آزادگان جنوبی (خیابان شهید وفایی) - فرهنگسرای بهمن	۵۵۰۵۸۸۹۲ ۵۵۳۰۴۱۳۹ ۵۵۰۷۷۴۸۹
منطقه ۱۷	فرهنگسرای سردار سپهید شهید حاج قاسم سلیمانی	وصفنازد	۱,۱۴۴	۳,۵۰۱	میدان ابوذر (فلاح) - انتهای خیابان سجاد جنوبی - میدان بهاران - بوستان بهاران	۶۶۲۳۱۱۱۸
منطقه ۱۸	فرهنگسرای خاتم(ص)	شهرک ولیعصر جنوبی(عج)	۱,۲۵۰	۱,۲۵۰	یافت آباد شهرک ولیعصر خیابان حیدری جنوبی(شهید آقایی) خیابان یزاند بوستان لواسانی	۶۶۲۰۷۰۸۱ ۶۶۱۳۰۶۹۸ ۶۶۲۴۳۵۳۹ ۶۶۲۰۷۰۶۵
منطقه ۱۹	فرهنگسرای مهر	خانی آباد نو شمالی	۱,۲۶۲	۶,۸۷۶	اتوبان تندگویان، به سمت خانی آباد نو، خیابان شهید لطیفی، کوچه نگرگ داخل بوستان بعثت	۵۵۰۳۷۷۹۹
منطقه ۲۰	فرهنگسرای ولا	دیلمان	۳۱۶	۶۴۱	شهر ری - میدان نماز - فرهنگسرای ولا،	۳۳۳۷۰۵۰۵-۶۰۶
منطقه ۲۱	فرهنگسرای دانش	شهرک فرهنگیان	۴۵۰	۴۵۰	شهرک فرهنگیان کوچه فرهنگ ۹	۴۴۵۱۵۳۳۴
منطقه ۲۲	فرهنگسرای تهران	صدرا	۲۸۰	۷۸۸	میدان المپیک- بعد از زیرگذر حکیم - بوستان باغ نو - فرهنگسرای تهران	۴۴۱۴۳۷۷۹ ۴۴۱۴۱۱۳۳
فرهنگسرای قرآن-مرکز خاص	فرهنگسرای قرآن	تیموری	۵,۲۰۰	۵,۲۰۰	خیابان قزوین نرسیده به میدان شمشیری نبش خیابان شهید کاظمی (تیموری)	۵۵۷۷۵۱۴۱-۳
فرهنگسرای رسانه-مرکز خاص	فرهنگسرای رسانه	قبا	۷,۴۲۳	۷,۵۰۰	پاسداران - خیابان گل نبی - خیابان ناطق نوری میدان قبا	۲۲۸۸۸۶۸۰-۳
فرهنگسرای مترو-مرکز خاص	فرهنگسرای مترو	عباس آباد- اندیشه	۳۰۰	۳۰۰	تهران، خیابان شهید مطهری، خیابان میرعماد، نبش کوچه هشتم، پلاک ۲۳، طبقه دوم	۹۶۶۵۲۶۱۰
فرهنگسرای انقلاب- مرکز خاص	فرهنگسرای انقلاب اسلامی	سلامت	۶,۸۰۰	۷,۱۵۴	بزرگراه شهید نواب صفوی - تقاطع پل کمیل - ابتدای کمیل شرقی فرهنگسرای انقلاب اسلامی	۵۵۴۱۹۰۵۷
فرهنگسرای رضوان- مرکز خاص	فرهنگسرای رضوان	بهشت زهرا(س)	۱,۰۴۵	۶۷۰	بهشت زهرا(س) بلوار شهدا خیابان رضوان جنب مزار آیت الله طالقانی فرهنگسرای رضوان	۵۵۲۰۲۲۱۸ ۵۵۲۰۱۵۳۱
فرهنگسرای خانواده- مرکز خاص	فرهنگسرای خانواده	یوسف آباد	۱,۱۳۶	۱,۱۳۶	خیابان سید جمال الدین اسد آبادی ، خیابان بیست و یکم ، داخل بوستان شفق	۸۸۵۵۴۰۱۵

۵۰-۲- مشخصات خانه های فرهنگ

(واحد:مساحت به متر مربع)

نام منطقه	نام مرکز	محلہ شهرداری	مترائ عرصه مرکز	مترائ اعیان مرکز	آدرس	شماره تلفن
منطقه ۲	خانه فرهنگ زنجان	شادمهر	۲۴۰	۳۵۰	خ بهبودی - نرسیده به چهارراه نصرت - کوچه حسین شکاری - پ ۴	۶۶۰۲۴۱۴۰
منطقه ۲	خانه فرهنگ نصر	کوی نصر	۱۸۰	۲۱۱	کوی نصر - خ چهارم - ساختمان ناحیه ۳ شهرداری	۸۸۲۷۱۸۲۰
منطقه ۳	خانه فرهنگ حوراء	سیدخندان	۱۰۰	۷۰	سیدخندان ابتدای ورودی اتوبان حقانی - بوستان بهشت مادران خانه فرهنگ حوراء	۲۲۸۹۰۸۹۹
منطقه ۴	خانه فرهنگ صدف	حسین آباد ومبارک آباد	۵۴۸	۵۹۸	پاسداران انتهای گلستان پنجم ، تپه شمس آباد ،بوستان صدف	۲۲۹۳۲۵۳۵
منطقه ۵	خانه فرهنگ آیه	اکباتان	۲,۳۰۱	۲,۱۹۳	شهرک اکباتان، خیابان اصلی فاز یک، روبروی مخابرات	۴۴۶۳۳۴۳۳
منطقه ۵	خانه فرهنگ باصفا	محلہ فردوس	۲۳۰	۲۹۰	بلوار آیت اله کاشانی-خیابان وفا آذر شمالی-روبروی مدرسه بهار دانش	۴۴۰۹۸۷۴۸-۹
منطقه ۵	خانه فرهنگ محصل	جنت آباد جنوبی	۲۱۶	۱۵۷	جنت آباد، خیابان شهید کبیری(شاهین جنوبی)، نبش همت، بوستان محصل	۴۴۴۷۴۶۸۳
منطقه ۵	خانه فرهنگ میثاق	مهران	۳,۰۰۰	۳,۳۰۰	فلکه دوم صادقیه، بلوار آیت الله کاشانی، خیابان مهران	۴۴۰۸۹۱۵۸
منطقه ۶	خانه فرهنگ گلها	فاطمی	۱۵۰	۱۶۶	خیابان کارگر بعداز تقاطع خیابان فاطمی - کوچه دیدگاه - پلاک ۲۸ (مکان موقت)	۸۸۹۵۸۲۹۰
منطقه ۷	خانه فرهنگ نیایش	شارق	۲۰۰	۲۰۰	خ دماوند خ شهیدامیرکبایی بن بست قادرپناه خانه فرهنگ نیایش	۷۷۵۵۱۴۶۱
منطقه ۸	خانه فرهنگ دی	مدائن	۱۷۷	۱۷۷	نارمک، ۴۶ متری شرقی، بین خیابان مهر و مدائن، میدان ۱۶	۷۷۹۵۲۰۴ ۷۷۹۳۳۵۰۹
منطقه ۸	خانه فرهنگ فدک	فدک	۸۰۳	۹۷۲	نارمک، میدان هلال احمر، خیابان گلستان- ضلع شمالی پارک فدک	۷۷۸۱۹۴۵۵
منطقه ۸	خانه فرهنگ و کتابخانه سلام	محلہ ۲ دردشت	۱۵۹	۷۰۱	خیابان جانبازان شرقی، بعد از تقاطع دردشت، نبش کوچه شهید اکبری	۷۷۹۰۱۷۳۱ ۷۷۹۱۶۰۸۰
منطقه ۸	خانه فرهنگ و کتابخانه فرزاتگان	تسلیحات	۱۸۲	۴۰۰	نارمک، انتهای خیابان گلستان، جنب بوستان تسلیحات، کوچه شهید گلستانی، شماره ۱۲۸	۷۷۸۳۴۵۴۵ ۷۷۸۱۸۸۴۲
منطقه ۸	خانه فرهنگ و کتابخانه گلبرگ	دردشت	۱۵۷	۵۷۳	نارمک - خ دردشت - بعد از چهارراه گلبرگ - خ ۷۲ شرقی	۷۷۱۸۳۹۹۷ ۷۷۱۸۳۹۹۶
منطقه ۹	خانه فرهنگ ایرانسرا	استاد معین	۹۲۱	۹۲۱	ضلع شرقی میدان آزادی (زیرگذر)	۶۶۰۵۳۳۷۸ ۶۶۰۳۹۸۷۳
منطقه ۹	خانه فرهنگ پرواز	استاد معین	۱,۲۰۵	۱۶۲	ضلع شرقی میدان آزادی پارک المهدی جنب دریاچه	۶۶۰۲۰۱۹۶
منطقه ۹	خانه فرهنگ شمشیری	شمشیری	۱۸۰	۳۳۲	خیابان مهرآبادجنوبی - خیابان شمشیری - ۲۰ متری شمشیری - خانه فرهنگ شمشیری	۶۶۶۴۹۶۹۱ ۶۶۶۳۴۵۸۴
منطقه ۹	خانه فرهنگ مهرآباد	محلہ ۷ سرآسیاب	۸۹۹	۹۰۲	مهرآباد جنوبی - خیابان گزل خو (توکلی ثابت) انتهای کوچه اصفهانی	۶۶۶۲۰۱۶۳ ۶۶۶۳۸۰۵۰



۵۰-۲- مشخصات خانه های فرهنگ (ادامه)

(واحد:مساحت به متر مربع)

نام منطقه	نام مرکز	محلّه شهرداری	متراژ عرصه مرکز	متراژ اعیان مرکز	آدرس	شماره تلفن
منطقه ۱۰	خانه فرهنگ توحید	هاشمی	۶۴۰	۶۴۰	خ هاشمی - بین خوش و قصرالدشت- نبش کوچه سلماسی- پ ۱	۶۶۳۵۱۴۰۳
منطقه ۱۰	خانه فرهنگ حرا	هفت چنار	۱۵۰	۱۵۰	بریانک - خ دعوتی- خ حسام الدین - کوچه محقق - بوستان ناظمی	۵۵۷۸۰۷۰۷
منطقه ۱۱	خانه فرهنگ ابوسعید	منیریه	۷۳۵	۴۹۸	خیابان ولی عصر (عج)، میدان منیریه، خیابان ابوسعید، بن بست سوم، جنب درمانگاه زنجانی ها	۶۶۴۹۳۰۳۹
منطقه ۱۱	خانه فرهنگ حر	پاستور (آذربایجان)	۲۹۷	۶۳۹	خیابان کارگر جنوبی، ضلع شمالی شرقی میدان حر	۶۶۴۰۲۳۶۵
منطقه ۱۱	خانه فرهنگ شیخ هادی	شیخ هادی	۱۵۸	۸۶۹	خیابان ولی عصر (عج)، نرسیده به سه راه جمهوری، خیابان شهید حسین سخنور، خیابان شیخ هادی، پلاک ۲۲	۶۶۴۹۸۵۸۷-۸
منطقه ۱۲	خانه فرهنگ بهشت	سنگلج	۱۴۴	۱۴۴	خ حافظ خ بهشت روبروی ساختمان شورای اسلامی شهر تهران ضلع جنوبی پارک شهر	۶۶۷۵۵۵۳۶-۷
منطقه ۱۲	خانه فرهنگ و کتابخانه آیت اله ایروانی	سنگلج	۸۷۰	۶۴۵	میدان محمدیه، خیابان مولوی، نرسیده به وحدت اسلامی، کوچه دولت آبادی، کوچه حاج حسن، بن بست اول	۵۵۸۹۳۶۵۴
منطقه ۱۲	خانه فرهنگ و کتابخانه امامزاده یحیی (ع)	امامزاده یحیی	۸۷۰	۴۷۰	خیابان ری، خیابان آبخار غربی، کوی شهید هداوند	۳۳۵۵۳۲۲۲۸
منطقه ۱۲	خانه فرهنگ و کتابخانه دردار	دردار	۷۸۴	۷۰۴	خ هفده شهریور خ شهید دولو کوچه شهید سرخوش کوچه اعتماد	۳۳۵۵۱۵۳۸
منطقه ۱۳	خانه فرهنگ حافظیه	نیرو هوایی	۱۱۲	۳۴۵	خیابان پیروزی - انتهای خیابان پنجم نیروی هوایی - فرعی ۴،۴۲ - بوستان وحدت - خانه فرهنگ حافظیه	۷۷۴۲۵۹۶۸
منطقه ۱۳	خانه فرهنگ مهرآور	نیرو هوایی	۱۱۱	۱۱۱	خیابان دماوند - خیابان سی متری نیروی هوایی - بوستان سیمرغ - خانه فرهنگ مهرآور	۷۷۴۳۱۰۲۵۰
منطقه ۱۴	خانه فرهنگ ابودر	ابودر	۳۶۰	۵۵۸	بلوار ابودر-بزرگراه شهید محلاتی-تقاطع پل سوم- پلاک ۴- خانه فرهنگ ابودر	۳۳۸۰۲۵۲۹ ۳۳۱۴۴۰۷۸
منطقه ۱۴	خانه فرهنگ زیتون	حسین آباد دولاب	۱۲۸	۱۵۰	بزرگراه شهید محلاتی- انتهای خیابان میثم-خیابان سیدعباس حسینی- کوچه شهروی- بوستان زیتون	۳۳۷۳۵۸۲۴ ۳۳۷۳۶۹۶۶
منطقه ۱۴	خانه فرهنگ شکوفه	شکوفه	۱۵۴	۴۷۶	خیابان پیروزی- خیابان شکوفه- خیابان شهید کاظمی- روبروی پارک گلزار- خانه فرهنگ شکوفه	۳۳۷۸۴۰۹۹ ۳۳۳۴۰۸۸۲
منطقه ۱۴	خانه فرهنگ شهید اندرزگو	جوادیه	۱۶۵	۴۶۰	خیابان پیروزی- سه راه سلیمانیه- میدان بروجردی- خیابان شهید اندرزگو- خانه فرهنگ شهید اندرزگو	۳۳۳۰۶۴۰۰ ۳۳۳۵۹۸۸۸
منطقه ۱۴	خانه فرهنگ فرشته آزادی	شکب	۲۱۱	۴۰۰	بزرگراه شهید محلاتی- بلوار پاسدار گمنام غربی- میدان امام حسن مجتبی (ع)- خیابان فرشته آزادی- خانه فرهنگ فرشته آزادی	۳۳۱۸۶۲۴۸ ۳۳۱۹۲۱۶۷
منطقه ۱۵	خانه فرهنگ و کتابخانه پامچال	مشیریه	۱،۰۰۰	۷۰۰	سه راه افسریه-مشیریه-بوستان خلیج فارس-پارک پامچال-جنب آب نما- خانه فرهنگ و کتابخانه پامچال	۳۳۴۵۱۰۰۰ ۳۳۸۷۸۲۸۳
منطقه ۱۵	خانه فرهنگ ولیعصر (عج)	بیسیم	۱،۱۸۵	۵۷۰	میدان خراسان-خ طیب-ضلع شمال شرقی پارک ولیعصر-خانه فرهنگ ولیعصر(عج)	۳۳۷۳۸۰۰۸ ۳۳۰۲۱۱۲۲
منطقه ۱۵	خانه فرهنگ شهید ملکان	اتابک	۴۴	۹۰	خیابان ۱۷ شهریور جنوبی-خیابان منصور شرقی (حاج اسماعیل رضایی)-کوچه اسدا.. صدقی-کوچه حسین طهماسبی-پلاک ۴	۳۳۷۲۹۵۱۲

۵۰-۲- مشخصات خانه های فرهنگ (ادامه)

(واحد:مساحت به متر مربع)

نام منطقه	نام مرکز	محلّه شهرداری	متراژ عرصه مرکز	متراژ اعیان مرکز	آدرس	شماره تلفن
منطقه ۱۶	خانه فرهنگ خزانه	خزانه	۹۶۲	۴۴۱	فلکه اول خزانه ، فلکه عباسی ، خیابان شهید پرستویی ، پلاک ۸۴ خانه فرهنگ خزانه	۵۵۰۶۱۰۷۴ ۵۵۳۱۲۹۲۱-۲
منطقه ۱۶	خانه فرهنگ کوشا	نازی آباد	۶۸۲	۲۲۴	نازی آباد - هزار دستگاه - خیابان شهید خدارحم شرفی - پلاک ۲۹ - خانه فرهنگ کوشا	۵۵۳۳۸۸۱۱-۲
منطقه ۱۶	خانه فرهنگ مشارکتی صدرا	یاخچی آباد	۱۶۰	۲۱۰	خیابان بهمنیار- ابتدای خیابان فرشچیان- کوچه شهیدشجاعی - پلاک ۳	۵۵۳۵۲۶۹۰ ۵۵۳۵۲۰۴۳
منطقه ۱۶	خانه فرهنگ مشارکتی مهر ایران	جوادیه	۱۱۰	۱۸۰	بیست متری جوادیه- کوچه شهیداحمدی نسب(بازارچه)- پلاک ۶۴ (طبقه بالای همکف)	۵۵۶۶۸۲۳۳- ۵۵۶۶۸۲۳۴
منطقه ۱۶	خانه فرهنگ مشارکتی نازی آباد	نازی آباد	۲۰۰	۳۳۶	نازی آباد- خیابان اکبرمشهدی- نبش کوی پلیس- پلاک ۲۲۱	۵۵۳۰۹۸۰۱ ۵۵۳۲۷۹۶۳
منطقه ۱۶	خانه فرهنگ منتظر	باغ آذری	۵۶۵	۲۲۰	بزرگراه بعثت ، خیابان شهید صابونیان ، خیابان شهید زارعی ، تقاطع خیابان چمران ، پلاک ۸۴	۵۵۳۱۴۳۳۳ ۵۵۳۳۲۰۴۴
منطقه ۱۷	خانه فرهنگ سلمان فارسی	بلورسازی	۱۳۷	۲۷۳	خیابان قزوین، خیابان قلعه مرغی، خیابان یوسفی، پلاک ۳۳ - خانه فرهنگ سلمان فارسی خانه فرهنگ	۵۵۶۶۸۶۱۱
منطقه ۱۸	خانه فرهنگ امام علی(ع) و دارالقرآن شهید مختار سلیمانی	شاد آباد	۴۵۰	۲۵۰	یافت آباد م جانبازان دارالقرآن شهید مختار سلیمانی	۶۶۷۸۵۰۴۰
منطقه ۱۸	خانه فرهنگ رشد	امام خمینی(ره)	۳۲۰	۳۶۰	بلوار یافت آباد غربی.نرسیده به چهار راه قهوه خانه. ابتدای شهر امام خمینی(ره)	۶۶۱۳۳۴۴۳
منطقه ۱۹	خانه فرهنگ تلاش	خانی اباد نو	۳۴۷	۳۲۰	خانی آبادنو- بلوار میلاد خیابان شهرداری	۵۵۰۰۸۱۰۰ ۵۵۵۱۱۱۲۵
منطقه ۱۹	خانه فرهنگ میعاد	خانی آباد نو	۱۸۵	۱۸۵	خانی آباد نو- خیابان ۲۰ متری میعاد-کوچه ۳۵ پلاک ۴	۵۵۰۳۲۵۰۰
منطقه ۲۰	خانه فرهنگ ۱۳ آبان	۱۳ آبان	۲۵۰	۴۰۰	بلوار ۱۳ آبان خیابان صحرایی شمالی داخل بوستان اندیشه	۵۵۵۰۳۹۳۸
منطقه ۲۰	خانه فرهنگ دولت آباد	دولت آباد	۲۱۰	-	شهری، فلکه اول دولت آباد، خیابان استاد دهخدا ، کوچه شهید دریابیک ، کوچه شهید رضانی پلاک ۵۰	۳۳۷۴۸۲۸۷
منطقه ۲۰	خانه فرهنگ رازی	استخر	۹۶	۲۷۰	خیابان ۲۴ متری کوچه سمائی پلاک ۱۹	۵۵۹۰۷۹۰۳
منطقه ۲۱	خانه فرهنگ تهرانسر	شهرک کاظمیه	۲۶۴	۵۲۷	تهرانسر - بلوار گلها- شهرک کاظمیه بین خیابان ۱۴ یا ۱۶ خانه فرهنگ تهرانسر	۴۴۵۶۰۸۳۷
منطقه ۲۱	خانه فرهنگ نوردانش	شهرک آزادی	۱۵۸	۱۵۸	شهرک آزادی-بوستان مریم خانه فرهنگ نوردانش	۴۴۵۳۱۷۷۸
منطقه ۲۱	خانه فرهنگ وردآورد	وردآورد	۶۴۲	۳۳۷	وردآورد ،انتهای بلوار وردآورد جنب تالار مهرگان	۴۴۹۸۷۳۵۲
منطقه ۲۲	خانه فرهنگ امیرکبیر	گلستان	۳۰۰	۶۵۰	شهرک گلستان، بلوار هاشم زاده، نبش قائم یازده، خانه فرهنگ امیرکبیر	۴۴۷۲۵۵۶۱
منطقه ۲۲	خانه فرهنگ گرمدره	گرمدره	۱۸۴	۱۸۴	کیلومتر ۲۴ جاده کرج - گرمدره - خیابان مهدیه- جنب دفتر شورای اسلامی گرمدره	۳۶۱۰۱۰۲۰



۵۱-۲- مشخصات کتابخانه ها

(واحد:مساحت به متر مربع)

شماره تلفن	آدرس	متراژ اعیان مرکز	متراژ عرصه مرکز	محل شهرداری	نام مرکز	نام منطقه
۲۶۱۰۹۵۲۰	دارآباد - خ پور ابتهاج - بعد از بیمارستان مسیح دانشوری - پارک ساحلی	۴۲۰	۴۲۰	دارآباد	کتابخانه دارآباد	منطقه ۱
۲۲۳۶۶۶۷۹	سعادت آباد، بالاتر از چهارراه سرو، میدان بهرود، ضلع شمال غربی پارک پرواز	۴۰۰	۶۰۰	پرواز	کتابخانه پرواز	منطقه ۲
۲۲۱۱۶۷۶۰	سعادت آباد، بالاتر از میدان شهید تهرانی مقدم (کاج)، خیابان عبقری دوم، بوستان شقایق	۲۸۲	۳۸۲	سعادت آباد	کتابخانه سعادت	منطقه ۲
۶۶۰۲۱۰۲۵	خ آزادی - روبروی استاد معین - بلوار شهید اکبری - بوستان طرشت	۴۲۷	۴۲۷	طرشت	کتابخانه علامه طرشتی	منطقه ۲
۸۸۰۸۳۲۱۲	شهرک قدس - بلوار دادمان - کوی بهارستان - مرکز خرید سپهر - طبقه دوم	۳۸۵	۳۸۵	درختی	کتابخانه مولانا	منطقه ۲
۲۲۹۰۶۳۶۳ ۲۲۹۰۵۹۵۹	بلوار میرداماد - خیابان امیرسپهیل تبریزیان - نبش کوچه بهبهانی - پلاک ۱۱	۳۵۰	۴۰۰	محله داودیه	کتابخانه داودیه	منطقه ۳
۲۲۸۸۶۱۰۰	شریعتی - بالاتر از پل سیدخندان - پارک شریعتی - کتابخانه دکتر شریعتی	-	۲۵۰	شریعتی	کتابخانه شریعتی	منطقه ۳
۲۲۷۸۰۰۶۲ ۲۲۷۸۰۰۶۱	بزرگراه صدر - غرب به شرق - خروجی کامرانیه - بوستان سهیل - کتابخانه رحماندوست	۱۵۰	۳۰۰	کامرانیه	کتابخانه رحماندوست	منطقه ۳
۸۸۶۲۶۰۳۷	خیابان ملاصدرا - خیابان شیراز شمالی - تقاطع خیابان ونک - پارک آرات - کتابخانه رشید یاسمی	۶۷	۶۷	آرات	کتابخانه رشید یاسمی	منطقه ۳
۸۸۶۵۰۳۳۶۷	خیابان نلسون ماندلا (آفریقای سابق) - کوچه پیروز شرقی - بوستان صبا - کتابخانه علامه امینی	۷۰۰	۴۰۰	کاوسیہ	کتابخانه ی علامه ی امینی	منطقه ۳
۷۷۹۶۴۶۴۸	تهرانپارس خیابان جشنواره خیابان شهید زهدی) امین) بالاتر از تپه کوچه مسجد صاحب الزمان میدان کمیل مرکز خدماتی رفاهی شهرداری منطقه ۴	۱,۶۰۰	۱,۸۰۰	گلشن	کتابخانه شهید آوینی	منطقه ۴
۷۷۰۷۷۱۷۵	قنات کوثر، شهرک امید	۴۰۰	۴۸۶	قنات کوثر	کتابخانه امید	منطقه ۴
۷۷۲۴۵۷۶۱	رسالت خیابان هنگام خیابان دلاوران خیابان سراج نبش کوچه شهید مرادی	۱۳۷	۱۱۹	اوقاف	کتابخانه سراج	منطقه ۴
۲۲۹۵۶۶۴۴	لویزان، سه راه شهید جعفریان، روبروی مخابرات شهید لطیفی	۶۰۰	۸۵۰	لویزان	کتابخانه لویزان	منطقه ۴
۴۴۸۳۰۱۰۷	خیابان سیمون بولیوار، نبش خیابان ایرانشهر شمالی	۳۱,۳۴۶	۵۳,۲۷۶	حصارک	کتابخانه شهدای حصارک	منطقه ۵
۴۴۰۰۸۶۵۶	بلوار آیت الله کاشانی، نرسیده به بزرگراه ستاری، خیابان حسن آباد، انتهای کوچه چهارم	۷۲۲	۵۶۶	محله فردوس	کتابخانه علامه جعفری	منطقه ۵
۸۸۶۰۲۳۵۸	خیابان سید جمال الدین اسد آبادی، انتهای خیابان جهان آرا، خیابان ۵۹ غربی پلاک ۵	۱۹۳	۱۸۰	جهان آرا	کتابخانه جهان آرا	منطقه ۶
۷۷۹۱۳۰۹۸	خیابان شهیدثانی(۴۶متری غربی)، پشت بیمارستان انصاری، میدان ۵۸، کوچه یکم شرقی	۲۹۰	۳۸۹	هفت حوض	کتابخانه دکتر شهیدی	منطقه ۸
۰۹۱۲۵۵۴۸۴۷۰	خیابان گلبرگ غربی، خ چهارده متری لشگر - خیابان حیدری، روبروی پارک کوثر	۲۹۴	۳۷۷	لشگر	کتابخانه دکتر طوبی کرمانی	منطقه ۸

۵۱-۲- مشخصات کتابخانه ها (ادامه)

(واحد: مساحت به متر مربع)

نام منطقه	نام مرکز	محلہ شهرداری	مترائ عرصه مرکز	مترائ اعیان مرکز	آدرس	شماره تلفن
منطقه ۸	کتابخانه شقایق	۲	۱۸۲	۵۸۴	نارمک - انتهای ۴۶ متری نارمک (شهید ثانی)، انتهای دردمشت، میدان شقایق - پارک شقایق	۷۷۹۰۴۶۱۵ ۷۷۹۰۴۳۸۹
منطقه ۹	کتابخانه شهید امیر کاشانی	هاشمی	۱۶۶	۳۴۲	خیابان هاشمی - خیابان شهید کاشانی - پلاک ۴	۶۶۰۸۰۰۸۳
منطقه ۱۰	کتابخانه محله هفت چنار	هفت چنار	۱۰۵	۱۰۵	میدان بریانک - خ شهید دعوتی - جنب خیابان حسام الدین - بوستان ناظمی	۵۵۷۸۷۷۰۰
منطقه ۱۲	کتابخانه آیت الله کاشانی	پامنار	۱۶۰	۳۰۰	خیابان مصطفی خمینی - کوچه سجادی - کوچه شام بیاتی - پلاک ۳۰	۳۳۵۳۰۶۹۵
منطقه ۱۲	کتابخانه آیت اله طالقانی	دروازه شمیران	۶۰۰	۶۰۰	خیابان انقلاب، پیچ شمیران، خیابان شهید نورمحمدی، بن بست آیت اله طالقانی	۷۷۵۲۶۹۲۳
منطقه ۱۲	کتابخانه نهج البلاغه	شهید هرندی	۵۸۷	۴۲۰	خیابان ری، خیابان انبارگندم	۳۳۵۶۲۰۸۲
منطقه ۱۲	کتابخانه هدایت	قیام	۴۰۰	۴۰۰	خیابان ری، نرسیده به پل ری، کوچه رقیب دوست، کوچه هدایت، حسینیه هدایت	۳۳۱۳۴۱۵۴
منطقه ۱۴	کتابخانه ابن سینا	چهارصد دستگاه	۲,۶۷۳	۵۰۰	خیابان پیروزی - میدان چهارصد دستگاه - کتابخانه ابن سینا	۳۳۳۴۳۵۶۰ ۳۳۳۰۳۱۰۳
منطقه ۱۴	کتابخانه امام صادق (ع)	آهنگ غربی	۴۵۰	۶۳۰	اتوبان شهید محلاتی - خیابان نبرد جنوبی - زمزم غربی - کوثر شمالی - نبش لاله	۳۶۳۱۹۹۹۷ ۳۶۳۰۹۹۷۸
منطقه ۱۶	کتابخانه عمومی شهدای یاخچی آباد	یاخچی آباد	۱۰۶	۲۸۷	یاخچی آباد - خیابان بهمنیار - بعد از چهارراه عباسی، نبش کوچه شهید شاهمرادی - پلاک ۹۹	۵۵۵۰۲۸۴۵ ۵۵۵۰۳۲۴۸
منطقه ۱۷	کتابخانه دکتر حسابی	ابوذر غربی	۲۸۹	۶۴۶	میدان ابوذر (فلاح) - خیابان علمی - کوچه کلانتری - کتابخانه دکتر حسابی	۵۵۷۱۷۹۷۸
منطقه ۱۸	کتابخانه ۱۵ خرداد	تولید دارو	۸۵۰	۱,۲۰۰	شهرک ولیعصر (عج) میدان معلم خیابان تختی خیابان بیادگار بوستان ۱۵ خرداد	۶۶۶۹۸۴۴۹
منطقه ۱۸	کتابخانه استاد حکیمی	ولیعصر جنوبی	۱,۰۰۰	۳۸۰	شهرک ولیعصر، خیابان شهید آقایی (حیدری جنوبی)، خیابان پژانده، بوستان لواسانی، داخل فرهنگسرای خاتم(ص)	۶۶۲۹۷۵۲۵
منطقه ۱۸	کتابخانه بوستان نرگس	صاحب الزمان	۲۰۰	۲۰۰	آدرس: بزرگراه آیت الله سعیدی - چهارراه یافت آباد - بلوار معلم - خیابان شهید آقایی شمالی - انتهای خیابان شهدای دانش آموز - روبروی شهرک ترافیک - بوستان بانوان نرگس - کتابخانه بوستان نرگس	۰۹۳۶۳۴۲۱۰۷۹
منطقه ۱۸	کتابخانه شهید محمد طاها اقدامی	بهداشت	۱۲۰	۱۵۰	بلوار یافت آباد شرقی، نرسیده به چهار راه یافت آباد، بوستان میرال	۶۶۳۰۶۹۰۶
منطقه ۱۸	کتابخانه فجر	یافت آباد شمالی	۵۵۰	۵۵۰	یافت آباد، ابراهیم آباد خ سیدجمال الدین اسدآبادی داخل پارک مینا	۶۶۸۱۷۴۵۶
منطقه ۱۸	کتابخانه قائم(عج)	صاحب الزمان	۶۵۰	۶۵۰	یافت آباد شهدای دانش آموز پارک قائم، کتابخانه قائم	۶۶۲۱۷۷۶۶
منطقه ۲۰	کتابخانه شیخ کلینی	منصوریه - منگل	۲,۰۰۰	۱,۱۰۰	منتظری شمالی، بزرگراه شهید جانباز داود کریمی	۳۳۷۵۳۰۳۱ ۳۳۳۷۰۷۰۱



۵۱-۲- مشخصات کتابخانه ها (ادامه)

(واحد: مساحت به متر مربع)

نام منطقه	نام مرکز	محله شهرداری	متراژ عرصه مرکز	متراژ اعیان مرکز	آدرس	شماره تلفن
منطقه ۲۰	کتابخانه ۱۳ آبان	۱۳ آبان	۲,۵۰۰	-	شهری، شهرک ۱۳ آبان، خیابان شهید رحیمی - خیابان شهید مولایی جنوبی، کوچه شهید عطری، پلاک ۴	۵۵۵۲۵۵۸۸ ۵۵۵۲۵۵۷۷
منطقه ۲۲	کتابخانه امام علی (ع)	گلها	۸۸۵	۸۸۵	شهرک گلستان (راه آهن)، بلوار گلها، ۱۸ متری یاس، خ طویی، جنب آشنشانی، مجتمع فرهنگی امام علی (ع)، طبقه ۴	۹۶۰۲۲۵۴۵
منطقه ۲۲	کتابخانه پرتو	گلستان شرقی	۱۶۹	۱۶۹	شهرک گلستان - بلوار امیرکبیر - بالاتر از میدان اتریش - بوستان نسترن	۴۴۷۵۹۴۹۵
منطقه ۲۲	کتابخانه پندار	گلستان غربی	۱۶۷	۱۵۵	شهرک گلستان - انتهای بلوار امیرکبیر - پشت دبیرستان دخترانه هداوند	۴۴۷۲۹۰۹۱
منطقه ۲۲	کتابخانه سیدالشهدا (ع)	شهرک دانشگاه صنعتی شریف	۳۱۲	۳۱۲	اتوبان تهران کرج - شهرک دانشگاه شریف - خیابان اردستانی - خیابان تهران جنب مسجد امام حسین (ع)	۴۴۹۹۰۷۷۲

۵۲-۲- مشخصات مجتمع های فرهنگی

(واحد: مساحت به متر مربع)

نام منطقه	نام مرکز	محله شهرداری	متراژ عرصه مرکز	متراژ اعیان مرکز	آدرس	شماره تلفن
منطقه ۴	مجتمع فرهنگی حکیمیه	حکیمیه	۱,۰۰۰	۱,۰۰۰	تهرانپارس شهرک حکیمیه، ضلع جنوبی خانه گستر	۷۷۰۰۷۷۱۰-۱۲
منطقه ۵	مجتمع فرهنگی هنری نور	جنت آباد جنوبی	۳۴۶	۹۸۹	فلکه دوم صادقیه، بلوار آیت الله کاشانی، بعد از تقاطع شهید ستاری	۴۴۰۸۸۷۰۷
منطقه ۱۰	مجتمع فرهنگی هنری اعتماد	بریانک	۷۳۰	۶۰۰	میدان بریانک - خ شهید دعوتی - جنب خیابان حسام الدین - بوستان اعتماد	۵۵۷۲۱۹۸۵
منطقه ۱۲	مجتمع فرهنگی خواجهی کرمانی	شهید هرندی	۳,۹۳۴	۲,۰۰۰	خیابان شوش، میدان شهید هرندی، خیابان شهید هرندی، بوستان خواجهی کرمانی	۵۵۶۳۶۶۵۵
منطقه ۱۵	مجتمع شهیدان جعفری نژاد	هاشم آباد	۳,۰۰۰	۹۲۰	خیابان خاوران - انتهای خیابان هاشم آباد - مجتمع شهیدان جعفری نژاد	۳۳۰۰۸۸۴۲ ۳۳۰۲۱۸۱۸
منطقه ۱۶	مجتمع فرهنگی هنری فجر	خزانه	۲,۰۹۹	۱,۶۱۰	فلکه چهارم خزانه بخارائی، نیش خیابان جمشید سید، پلاک ۸۵، مجتمع فرهنگی هنری فجر	۵۵۳۱۱۵۷۵ ۵۵۳۰۹۷۴۱
منطقه ۱۷	مرکز همایش های فرهنگی هنری	وصفناورد	۱,۳۷۲	۲,۹۰۱	میدان ابوذر (فلاح) - انتهای خیابان سجاد جنوبی - میدان بهاران - ضلع شمال شرقی بوستان بهاران	۶۶۳۳۰۷۳
منطقه ۲۰	مجتمع فرهنگی هنری شهید رحیمی	۱۳ آبان	۲,۰۰۰	-	شهری، شهرک ۱۳ آبان، خیابان شهید جمشیدی، اردیبهشت ۳ یا کوچه شهید قاسمی دولت سرا - جنب مسجد امام رضا (ع)	۵۵۵۲۳۹۴۹
منطقه ۲۰	مجتمع فرهنگی هنری شیخ صدوق (ره)	شهادت	۳,۸۰۰	۴,۲۰۰	شهری، فلکه اول دولت آباد	۳۳۷۵۴۰۴۱
فرهنگسرای انقلاب - مرکز خاص	مجموعه فرهنگی، تفریحی و ورزشی انقلاب (یادیاران)	نواب - کمیل	۷,۷۰۰	۱۱,۷۰۰	بزرگراه نواب، پل کمیل شرقی، خیابان خوشیاران جنوبی	۵۵۴۲۵۲۱۰ ۵۵۴۲۵۲۲۰

۵۳-۲- مشخصات موزه ها و خانه موزه ها

(واحد:مساحت به متر مربع)

نام منطقه	نام مرکز	محلہ شهرداری	متراژ عرصه مرکز	متراژ اعیان مرکز	آدرس	شماره تلفن
منطقه ۱	خانه شهید آداک	قیطریه	۸۵.۲	۱۲۸.۸	قیطریه - بلوار صبا- تقاطع بلوار کاوه - کوچه شهید گودرزی - بن بست شهید آداک - پلاک ۵	۲۲۶۹۲۹۰۰
منطقه ۱	خانه موزه استاد عزت اله انتظامی	قیطریه	۴۴۴	۴۹۰	بلوار اندرزگو - روبروی بلوار کاوه - کوچه شهید احمدی - پلاک ۲۸	۲۲۳۹۳۲۳۸
منطقه ۳	موزه شهید بهشتی	قلهک	۶۰۰	۵۵۰	خیابان شریعتی - ابتدای ظفر - خیابان صدر - خیابان مطهری - کوچه شهید بهشتی - پلاک ۱۲	۲۲۲۶۳۵۰۰ ۲۲۲۶۹۷۷۶
منطقه ۳	موزه شهید مطهری	قلهک	۴۰۰	۳۵۰	شریعتی - خیابان شهید کلاهدوز نرسیده به حسینیه یزدی ها جنب بن بست صدرا - شماره ۴۳۲	۲۲۶۳۸۱۱۵
منطقه ۶	خانه موزه دکتر علی شریعتی	جمالزاده	۲۷۶.۶۲	۳۳۳.۲۴	خیابان دکتر فاطمی، خیابان جمالزاده شمالی، کوچه نادر، شماره ۹	۶۶۵۶۵۵۶۵
منطقه ۱۰	خانه موزه شهیدان اقبالی	کارون جنوبی	۱۷۰	۱۶۰	خ کمبل- بعد از جیحون نبش قلیچ خانی-	۶۶۶۹۱۵۴۶
منطقه ۱۲	خانه موزه بازار	بازار	۸۰۰	۷۰۰	میدان امام خمینی، خیابان امیرکبیر، خیابان ناظم الاطبای جنوبی، کوچه حشمتی، کوچه کمالی پلاک ۲۰	۳۳۹۱۰۴۴۴
منطقه ۱۲	موزه شهید چمران	بازار	۵۱۲	۲۴۴	خیابان پانزده خرداد، چهارراه سیروس، گذر سرپولک، کوچه شهید بشیری، پلاک ۷	۵۵۶۳۴۱۵۸
منطقه ۲۲	خانه موزه شهید مهدی پور	شهرک چشمه	۱۶۸	۱۶۳.۵	میدان المپیک - شهرک چشمه - نسترن شرقی - کوچه شهید مهدی پور	۴۴۷۲۵۷۳۷



فصل سوم

معاونت مالی و اقتصاد شهری

معاونت مالی و اقتصاد شهری

در یک نگاه

اداره کل تشخیص و وصول درآمد

بودجه مصوب مناطق	۷۶,۸۹۵ میلیارد ریال
درآمد مناطق	۱۵۲,۱۷۲ میلیارد ریال
مبلغ مصوبات درآمد تأسیسات شهرداری	۱,۴۷۳ میلیارد ریال
مبلغ مصوبات درآمد حاصل از اموال شهرداری	۳۶,۴۶۴ میلیارد ریال

سازمان املاک و مستغلات

ارزش ریالی فروش املاک و مستغلات	۲۲,۸۸۱ میلیارد ریال
تعداد املاک ثبت شده در سامانه جامع املاک	۹,۴۳۹ عدد
تعداد املاک خریداری شده	۷۰ عدد
برنامه مصوب سالیانه فروش	۲۴,۰۰۰ میلیارد ریال

سازمان سرمایه‌گذاری و مشارکت‌های مردمی

ارزش ریالی قراردادهای مشارکتی تفویض به مناطق	۳,۰۰۲ میلیارد ریال
میزان درآمد شهرداری حاصل از فروش پروژه‌های مشارکتی	۴۵,۸۸۲ میلیارد ریال
ارزش ریالی طرح‌ها و فرصت‌های مشارکتی شهرداری	۸۸,۹۱۵ میلیارد ریال

اداره کل حقوقی

کل تفاهم‌نامه‌ها	۳۶ عدد
ارزش ریالی آرای له قطعی امور دعاوی حقوقی	۶۶,۱۴۷ میلیارد ریال
آرای له قطعی امور دعاوی حقوقی، کیفری و دیوان عدالت اداری	۲,۲۰۴ عدد
استعلامات حقوقی پاسخ داده شده	۵۷۱ عدد





اداره کل تشخیص و وصول درآمد

۱-۳- درآمدها در سال ۱۳۹۹

(واحد:مبالغ به ریال)

سر شاخه درآمدی	عنوان	طبقه بندی	مبلغ مصوب ۹۹	عملکرد	
درآمدها	فصل اول : درآمدها	۱۰۰۰۰۰	۱۵۹,۵۵۴,۳۲۲,۰۰۰,۰۰۰	۱۲۴,۸۰۴,۰۵۸,۳۲۴,۰۴۴	
درآمدهای ناشی از عوارض عمومی (درآمدهای مستمر)	درآمدهای ناشی از عوارض عمومی (درآمدهای مستمر)	۱۱۰۰۰۰	۹۴,۶۲۰,۳۴۲,۰۰۰,۰۰۰	۸۵,۹۳۹,۹۱۴,۲۲۹,۶۵۹	
درآمدهای ناشی از عوارض عمومی - وصولی توسط سایر موسسات	درآمدهای ناشی از عوارض عمومی - وصولی توسط سایر موسسات	۱۱۰۱۰۰	۴۵,۸۷۶,۱۶۸,۴۰۰,۰۰۰	۵۲,۵۱۸,۴۳۸,۰۲۷,۴۴۳	
	عوارض اسناد رسمی	۱۱۰۱۰۱	۱۴۶,۰۰۰,۰۰۰,۰۰۰	۰	
	عوارض گذرنامه	۱۱۰۱۰۵	۴۸,۱۸۰,۰۰۰,۰۰۰,۰۰۰	۱۳,۱۵۳,۶۴۸,۲۰۰	
	عوارض بلیط هوایی	۱۱۰۱۰۶	۴۳۰,۷۰۰,۰۰۰,۰۰۰	۹۵,۶۲۷,۴۸۸,۵۸۸	
	سایر موارد(عوارض حاصل از مالیات بر ارزش افزوده)	۱۱۰۱۱۰	۴۵,۲۵۱,۲۸۸,۴۰۰,۰۰۰	۵۲,۴۰۹,۶۵۶,۸۹۰,۶۵۵	
	درآمدهای ناشی از عوارض عمومی - عوارض بر ساختمانها و اراضی	درآمدهای ناشی از عوارض عمومی - عوارض بر ساختمانها و اراضی	۱۱۰۲۰۰	۲۶,۰۳۹,۲۴۰,۰۰۰,۰۰۰	۲۱,۱۶۲,۱۹۸,۹۱۰,۲۴۷
درآمدهای ناشی از عوارض عمومی - عوارض بر ساختمانها و اراضی	عوارض بر پروانه های ساختمانی(زیربنا)	۱۱۰۲۰۲	۷,۱۰۵,۲۵۰,۰۰۰,۰۰۰	۳,۵۸۴,۳۱۷,۴۳۳,۲۲۵	
	عوارض بر پروانه های ساختمانی(پذیره)	۱۱۰۲۰۳	۱۰,۰۷۴,۰۰۰,۰۰۰,۰۰۰	۸,۷۲۵,۰۹۸,۹۷۷,۹۲۲	
	عوارض نوسازی	۱۱۰۲۱۰	۷,۵۰۰,۰۰۰,۰۰۰,۰۰۰	۷,۱۸۹,۸۳۶,۸۴۷,۰۰۰	
	تمدید پروانه های ساختمانی نیمه کاره	۱۱۰۲۱۲	۱,۳۵۹,۹۹۰,۰۰۰,۰۰۰	۱,۶۶۴,۲۷۰,۴۳۱,۵۶۳	
	درآمدهای عملیاتی سایر موارد(عوارض بر ساختمانها و اراضی)	-	-	-	
	درآمدهای عملیاتی عوارض بر پروانه های ساختمانی (عوارض ساختمانیهای ۹ طبقه به بالا-آتش نشانی)	-	-	-	
درآمدهای ناشی از عوارض عمومی - عوارض بر ارتباطات و حمل و نقل	درآمدهای ناشی از عوارض عمومی - عوارض بر ارتباطات و حمل و نقل	۱۱۰۳۰۰	۱۷,۸۰۷,۴۲۰,۰۰۰,۰۰۰	۸,۲۴۷,۰۲۷,۰۶۵,۶۵۹	
	عوارض شماره گذاری سالیانه موتور سیکلت وسایر وسائط نقلیه(عوارض نخستین مرتبه شماره گذاری)	۱۱۰۳۰۱	۲۹,۲۰۰,۰۰۰,۰۰۰	۱۶,۲۷۹,۴۵۰,۰۰۰	
	عوارض ثبت نام آزمایش رانندگی(گواهینامه رانندگی)	۱۱۰۳۰۷	۲,۹۲۰,۰۰۰,۰۰۰	۲,۸۱۷,۴۰۸,۳۰۴	
	عوارض سالیانه خودروهای سواری (عوارض سالیانه اتومبیل)	۱۱۰۳۱۱	۳,۷۲۳,۰۰۰,۰۰۰,۰۰۰	۴,۱۵۳,۰۱۶,۱۴۶,۹۳۳	
	عوارض سالیانه خودروهای سواری (عوارض وانت بار)	۱۱۰۳۱۲	۸۰,۳۰۰,۰۰۰,۰۰۰	۷۱,۶۶۶,۳۵۴,۶۶۶	
	عوارض توسعه قطار شهری و حمل و نقل ریلی	۱۱۰۳۱۴	۳,۰۰۰,۰۰۰,۰۰۰,۰۰۰	۱,۶۲۹,۲۷۹,۰۴۲,۳۵۳	
	عوارض صدور کارت تردد در محدوده طرح ترافیک	۱۱۰۳۱۵	۴,۵۰۰,۰۰۰,۰۰۰,۰۰۰	۱,۴۶۷,۳۲۴,۳۸۷,۰۰۰	
	جرایم رانندگی	۱۱۰۳۱۶	۴,۳۰۰,۰۰۰,۰۰۰,۰۰۰	۰	
	سایر موارد(دکل آنتن ،تاسیسات مخابراتی)	۱۱۰۳۱۸	۱,۰۲۲,۰۰۰,۰۰۰,۰۰۰	۸۹۶,۵۸۰,۷۹۵,۰۶۱	
	جرائیم حاصل از اجرای طرح ناحیه کاهش آلودگی هوا (LEZ)	۱۱۰۳۱۹	۱,۰۰۰,۰۰۰,۰۰۰,۰۰۰	۰	
	بلیط مسافر	۱۱۰۳۲۰	۱۵۰,۰۰۰,۰۰۰,۰۰۰	۱۰,۰۶۳,۴۸۱,۳۴۲	
	درآمدهای ناشی از عوارض اختصاصی	درآمدهای ناشی از عوارض اختصاصی	۱۲۰۰۰۰	۲,۵۱۱,۰۰۰,۰۰۰,۰۰۰	۱,۸۸۱,۸۷۹,۲۰۱,۴۳۲

۳-۱- درآمدها در سال ۱۳۹۹ (ادامه)

(واحد:مبالغ به ریال)

سر شاخه درآمدی	عنوان	طبقه بندی	مبلغ مصوب ۹۹	عملکرد	
درآمدهای ناشی از عوارض عمومی - عوارض برارتباطات و حمل و نقل	درآمدهای ناشی از عوارض عمومی - عوارض برارتباطات و حمل و نقل	۱۱۰۳۰۰	۱۷,۸۰۷,۴۲۰,۰۰۰,۰۰۰	۸,۲۴۷,۰۲۷,۰۶۵,۶۵۹	
	عوارض شماره گذاری سالیانه موتور سیکلت و سایر وسائط نقلیه(عوارض نخستین مرتبه شماره گذاری)	۱۱۰۳۰۱	۲۹,۲۰۰,۰۰۰,۰۰۰	۱۶,۲۷۹,۴۵۰,۰۰۰	
	عوارض ثبت نام آزمایش رانندگی(گواهینامه رانندگی)	۱۱۰۳۰۷	۲,۹۲۰,۰۰۰,۰۰۰	۲,۸۱۷,۴۰۸,۳۰۴	
	عوارض سالیانه خودروهای سواری (عوارض سالیانه اتومبیل)	۱۱۰۳۱۱	۳,۷۲۳,۰۰۰,۰۰۰,۰۰۰	۴,۱۵۳,۰۱۶,۱۴۶,۹۳۳	
	عوارض سالیانه خودروهای سواری (عوارض وانت بار)	۱۱۰۳۱۲	۸۰,۳۰۰,۰۰۰,۰۰۰	۷۱,۶۶۶,۳۵۴,۶۶۶	
	عوارض توسعه قطار شهری و حمل و نقل ریلی	۱۱۰۳۱۴	۳,۰۰۰,۰۰۰,۰۰۰,۰۰۰	۱,۶۲۹,۲۷۹,۰۴۲,۳۵۳	
	عوارض صدور کارت تردد در محدوده طرح ترافیک	۱۱۰۳۱۵	۴,۵۰۰,۰۰۰,۰۰۰,۰۰۰	۱,۴۶۷,۳۲۴,۳۸۷,۰۰۰	
	جرایم رانندگی	۱۱۰۳۱۶	۴,۳۰۰,۰۰۰,۰۰۰,۰۰۰	۰	
	سایر موارد(دکل آنتن، تاسیسات مخابراتی)	۱۱۰۳۱۸	۱,۰۲۲,۰۰۰,۰۰۰,۰۰۰	۸۹۶,۵۸۰,۷۹۵,۰۶۱	
	جرائم حاصل از اجرای طرح ناحیه کاهش آلودگی هوا (LEZ)	۱۱۰۳۱۹	۱,۰۰۰,۰۰۰,۰۰۰,۰۰۰	۰	
	بلیط مسافر	۱۱۰۳۲۰	۱۵۰,۰۰۰,۰۰۰,۰۰۰	۱۰,۰۶۳,۴۸۱,۳۴۲	
	درآمدهای ناشی از عوارض عمومی - عوارض بر پروانه های کسب فروش و خدماتی	درآمدهای ناشی از عوارض عمومی - عوارض بر پروانه های کسب فروش و خدماتی	۱۱۰۴۰۰	۴,۸۹۷,۵۱۳,۶۰۰,۰۰۰	۴,۰۱۲,۲۵۰,۲۲۶,۳۱۰
		عوارض سینما و نمایش	۱۱۰۴۰۱	-	۰
		عوارض براماکن عمومی (هتل . مسافر خانه وغیره)	۱۱۰۴۰۲	۱۵۰,۰۰۰,۰۰۰,۰۰۰	۲۰۱,۶۱۵,۴۴۷,۰۰۰
عوارض بر پروانه کسب و پیشه و حق صدور پروانه		۱۱۰۴۰۳	۲,۲۰۰,۰۰۰,۰۰۰,۰۰۰	۱,۷۲۷,۵۸۴,۴۶۶,۰۰۰	
عوارض بر قراردادهای		۱۱۰۴۰۷	۳,۲۰۰,۰۰۰,۰۰۰	۶۲,۴۳۱,۱۷۷,۲۹۶	
عوارض بر تولید یا فروش محصولات تولیدی		۱۱۰۴۰۸	۳,۲۰۰,۰۰۰,۰۰۰	۳,۲۸۷,۹۳۸,۰۱۴	
عوارض حق الطبع		۱۱۰۴۱۵	-	-۷,۰۰۰,۰۰۰	
عوارض ۳٪ حق نظاره مهندسین ناظر ساختمان و سایر حق نظارت (ناظر ساختمان حوزه شهری)		۱۱۰۴۱۹	۲۳۳,۶۰۰,۰۰۰	۱۱۲,۷۴۳,۰۰۰	
عوارض آگهی های تبلیغاتی		۱۱۰۴۲۱	-	۰	
عوارض پیشه وران موسسات درمانی		۱۱۰۴۲۲	۴۰,۸۸۰,۰۰۰,۰۰۰	۶۷,۲۲۵,۴۵۵,۰۰۰	
درآمد های حاصل از تابلوهای معرف کاربری تبلیغاتی		۱۱۰۴۲۵	۲,۵۰۰,۰۰۰,۰۰۰,۰۰۰	۱,۹۵۰,۰۰۰,۰۰۰,۰۰۰	
درآمدهای ناشی از عوارض اختصاصی	۱۲۰۰۰۰	۲,۵۱۱,۰۰۰,۰۰۰,۰۰۰	۱,۸۸۱,۸۷۹,۲۰۱,۴۳۲		



۳-۱- درآمدها در سال ۱۳۹۹ (ادامه)

(واحد:مبالغ به ریال)

سر شاخه درآمدی	عنوان	طبقه بندی	مبلغ مصوب ۹۹	عملکرد
درآمدهای ناشی از عوارض اختصاصی وصولی متمرکز	درآمدهای ناشی از عوارض - سهمیه از عوارض وصولی متمرکز	۱۲۰۲۰۰	۲,۵۱۱,۰۰۰,۰۰۰,۰۰۰	۱,۸۸۱,۸۷۹,۲۰۱,۴۳۲
	سهمیه از عوارض (موضوع تبصره ۱ ماده ۶) تبصره ۲ ماده ۳۹ قانون مالیات بر ارزش افزوده	۱۲۰۲۰۱	۲,۴۳۸,۰۰۰,۰۰۰,۰۰۰	۱,۸۸۱,۸۷۹,۲۰۱,۴۳۲
	سهمیه از عوارض (موضوع تبصره ۳ ماده ۲) تبصره ۳ ماده ۴۱ قانون مالیات بر ارزش افزوده	۱۲۰۲۰۲	۷۳,۰۰۰,۰۰۰,۰۰۰	.
بهای خدمات و درآمدهای مؤسسات انتفاعی شهرداری	بهای خدمات و درآمدهای مؤسسات انتفاعی شهرداری	۱۳۰۰۰۰	۱۰,۴۱۷,۱۴۰,۰۰۰,۰۰۰	۵,۳۹۵,۹۶۷,۵۷۶,۴۲۹
درآمد حاصل از وجوه شهرداری	درآمد حاصل از وجوه شهرداری	۱۴۰۱۰۰	۱۲,۲۱۵,۰۰۰,۰۰۰,۰۰۰	۶,۱۵۰,۴۴۰,۴۴۲,۵۷۴
	درآمد حاصل از سرمایه گذاری در بخش خصوصی	۱۴۰۱۰۲	۹,۰۰۰,۰۰۰,۰۰۰,۰۰۰	۴,۸۳۰,۸۲۳,۰۳۳,۸۰۷
	درآمد حاصل از وجوه سپرده های شهرداری	۱۴۰۱۰۳	۳۰۰,۰۰۰,۰۰۰,۰۰۰	۳۵۷,۳۳۴,۵۶۸,۶۶۴
	درآمد حاصل از سود سهام سازمانها و شرکتهای تابعه	۱۴۰۱۰۴	۲,۹۱۵,۰۰۰,۰۰۰,۰۰۰	۹۶۲,۲۸۲,۸۴۰,۱۰۳
درآمد ناشی از بهای خدمات شهری	درآمد ناشی از بهای خدمات شهری	۱۳۰۱۰۰	۸,۹۴۴,۰۰۰,۰۰۰,۰۰۰	۵,۳۹۵,۱۷۰,۲۲۱,۴۲۹
	حق آسفالت ولکه گیری و ترمیم حفاری (درآمد حفاری عرضی)	۱۳۰۱۰۲	۲۹۲,۰۰۰,۰۰۰,۰۰۰	۳۳۵,۶۲۵,۳۲۴,۲۳۶
	حق آسفالت ولکه گیری و ترمیم حفاری (درآمد حفاری طولی)	۱۳۰۱۰۳	۸۱۷,۶۰۰,۰۰۰,۰۰۰	۴۰۸,۶۱۵,۹۶۴,۴۱۰
	درآمد حاصل از خدمات پیمانکاری	۱۳۰۱۰۸	۵۸,۴۰۰,۰۰۰,۰۰۰	۱۵,۴۰۸,۶۶۶,۴۶۵
	درآمد حاصل از فروش و جمع آوری زباله	۱۳۰۱۱۰	۲,۷۵۰,۰۰۰,۰۰۰,۰۰۰	۳۸۲,۹۳۸,۸۹۴,۴۹۱
	بهای خدمات، مدیریت پسماند (مسکونی)	۱۳۰۱۱۹	۲,۰۰۰,۰۰۰,۰۰۰,۰۰۰	۲,۲۸۱,۰۷۸,۴۴۷,۰۰۰
	بهای خدمات مدیریت پسماند (تجاری و اداری) کسب و پیشه	۱۴۰۱۲۰	۱,۷۰۰,۰۰۰,۰۰۰,۰۰۰	۱,۷۴۵,۸۸۳,۹۸۴,۳۹۰
	بهای خدمات از مهاجرین خارجی	۱۳۰۱۲۲	-	.
	بهای خدمات مدیریت پسماند (ساختمانی و عمرانی)	۱۳۰۱۲۴	۳۲۶,۰۰۰,۰۰۰,۰۰۰	۲۲۵,۶۱۸,۹۴۰,۴۳۷
	حق بهره برداری از پیاده روها	۱۳۰۱۲۵	۷۰۰,۰۰۰,۰۰۰,۰۰۰	.
درآمد حاصل از مشاغل سیار ویی کانون	۱۳۰۱۲۶	۳۰۰,۰۰۰,۰۰۰,۰۰۰	.	
درآمدهای عملیاتی لایروبی	-	-	.	
درآمد تاسیسات شهرداری	درآمد تاسیسات شهرداری	۱۳۰۲۰۰	۱,۴۷۳,۱۴۰,۰۰۰,۰۰۰	۷۹۷,۳۵۵,۰۰۰
	درآمد مراکز فرهنگی	۱۳۰۲۱۱	۱,۴۷۳,۱۴۰,۰۰۰,۰۰۰	۷۹۷,۳۵۵,۰۰۰

۱-۳- درآمد‌ها در سال ۱۳۹۹ (ادامه)

(واحد:مبالغ به ریال)

سر شاخه درآمدی	عنوان	طبقه بندی	مبلغ مصوب ۹۹	عملکرد
درآمدهای حاصله از وجوه و اموال شهرداری	درآمدهای حاصله از وجوه و اموال شهرداری	۱۴۰۰۰۰	۴۸,۶۷۹,۰۰۰,۰۰۰,۰۰۰	۲۷,۸۹۴,۵۸۶,۵۶۸,۰۲۹
درآمد حاصل از اموال شهرداری	درآمد حاصل از اموال شهرداری	۱۴۰۲۰۰	۳۶,۴۶۴,۰۰۰,۰۰۰,۰۰۰	۲۱,۷۴۴,۱۴۶,۱۲۵,۴۵۵
	مال الاجاره ساختمانها وتاسیسات (ساختمان)	۱۴۰۲۰۱	۱,۵۰۰,۰۰۰,۰۰۰,۰۰۰	۷۹۱,۰۸۱,۹۲۵,۱۶۶
	درآمد حاصل از پارکینگ وپارکومترها (حق ورود به توقفگاهها و پارکینگهای عمومی)	۱۴۰۲۰۴	۱۵۰,۰۰۰,۰۰۰,۰۰۰	۴,۷۰۵,۴۳۳,۶۰۹
	درآمد حاصل از پارکینگ وپارکومترها	۱۴۰۲۰۵	۵۰۰,۰۰۰,۰۰۰,۰۰۰	۰
	درآمد حاصل از بازارهای روز هفتگی (بازارهای سنتی)	۱۴۰۲۰۸	۱۵,۰۰۰,۰۰۰,۰۰۰	۴,۰۹۹,۱۶۱,۰۰۰
	سود حاصل از فروش دارائیهای ثابت	۱۴۰۲۰۹	۳۳,۶۹۹,۰۰۰,۰۰۰,۰۰۰	۲۰,۹۴۴,۲۵۹,۶۰۵,۶۸۰
	درآمد حاصل از زیر ساخت های ارتباطی (زیر ساخت شبکه فیبر نوری)	۱۴۰۲۱۰	۶۰۰,۰۰۰,۰۰۰,۰۰۰	۰
	اعانات، هدایا و دارائی ها	اعانات، هدایا و دارائی ها	۱۶۰۰۰۰	۳,۰۶۴,۳۴۰,۰۰۰,۰۰۰
اموال و دارایی هایی که بطور اتفاقی یا به موجب قانون به شهرداری تعلق می گیرد	اموال و دارایی هایی که بطور اتفاقی یا به موجب قانون به شهرداری تعلق می گیرد	۱۶۰۳۰۰	۳,۰۶۴,۳۴۰,۰۰۰,۰۰۰	۳,۶۰۳,۱۰۲,۴۲۸,۲۸۲
	جریمه کمیسیون ماده صد	۱۶۰۳۰۱	۲,۰۰۰,۰۰۰,۰۰۰,۰۰۰	۱,۸۳۴,۵۸۱,۳۳۱,۶۱۲
	ضبط سپرده های معاملات شهرداری	۱۶۰۳۰۴	۷,۳۰۰,۰۰۰,۰۰۰	۸,۳۸۲,۴۰۰,۰۰۰
	حق تشرف	۱۶۰۳۰۷	۱۱۶,۸۰۰,۰۰۰,۰۰۰	۸۸,۷۷۴,۳۰۶,۵۵۶
	عوارض حفظ و گسترش فضای سبز شهر تهران	۱۶۰۳۰۸	-	-۱۴۹,۲۲۳,۸۹۱
	جریمه سدمعبر	۱۶۰۳۰۹	۱,۴۶۰,۰۰۰,۰۰۰	۲۵۳,۵۰۰,۰۰۰
	هزینه تاخیر و خسارت تادیه چک (جرائم متعلقه از تاخیر پرداخت عوارض ۲/۵٪)	۱۶۰۳۱۰	۶۲۰,۵۰۰,۰۰۰,۰۰۰	۱,۱۴۶,۹۹۴,۷۰۵,۸۲۷
	خسارت وارده به اموال شهرداری	۱۶۰۳۱۱	۲۴۵,۲۸۰,۰۰۰,۰۰۰	۴۱۲,۶۷۵,۶۶۷,۴۲۵
	سایر موارد	۱۶۰۳۱۵	۷۳,۰۰۰,۰۰۰,۰۰۰	۱۱۱,۵۸۹,۷۴۰,۷۵۳
	عوارض و درآمدهای وصولی درحريم استحفاظی شهرها	عوارض و درآمدهای وصولی درحريم استحفاظی شهرها	۱۷۰۰۰۰	۲۶۲,۵۰۰,۰۰۰,۰۰۰
عوارض و درآمدهای وصولی درحريم استحفاظی		۱۷۰۱۰۰	۲۶۲,۵۰۰,۰۰۰,۰۰۰	۸۸,۶۰۸,۳۲۰,۲۱۳
عوارض و درآمدهای وصولی در حريم استحفاظی		۱۷۰۱۰۱	۲۶۲,۵۰۰,۰۰۰,۰۰۰	۸۸,۶۰۸,۳۲۰,۲۱۳



(واحد:مبالغ به ریال)

۳-۲- منابع حاصل از واگذاری دارائی های مالی در سال ۱۳۹۹

عنوان	طبقه بندی	مبلغ مصوب ۹۹	عملکرد	سر شاخه درآمدی
فصل سوم : منابع حاصل از واگذاری دارائی های مالی	۳۰۰۰۰۰	۲۴,۲۰۰,۰۰۰,۰۰۰,۰۰۰	۵۲,۵۱۷,۱۶۱,۱۸۴,۷۲۶	منابع حاصل از واگذاری دارائی های مالی
وامهای دریافتی	۳۱۰۰۰۰	۱۵,۰۰۰,۰۰۰,۰۰۰,۰۰۰	۱۰,۲۷۸,۵۶۷,۲۰۰,۵۰۰	وامهای دریافتی
وام دریافتی از بانکها	۳۱۰۲۰۰	۱۵,۰۰۰,۰۰۰,۰۰۰,۰۰۰	۱۰,۲۷۸,۵۶۷,۲۰۰,۵۰۰	وام دریافتی از بانکها
وام دریافتی از بانکها	۳۱۰۲۰۱	۱۵,۰۰۰,۰۰۰,۰۰۰,۰۰۰	۱۰,۲۷۸,۵۶۷,۲۰۰,۵۰۰	وام دریافتی از بانکها
سایر منابع	۳۲۰۰۰۰	۹,۲۰۰,۰۰۰,۰۰۰,۰۰۰	۴۲,۲۳۸,۵۹۳,۹۸۴,۲۲۶	سایر منابع
وصول مطالبات	۳۲۰۴۰۰	۷,۲۰۰,۰۰۰,۰۰۰,۰۰۰	۴۱,۱۴۵,۵۳۴,۷۷۳,۳۰۵	وصول مطالبات
وصول مطالبات از محل اسناد دریافتی	۳۲۰۴۰۱	۷,۲۰۰,۰۰۰,۰۰۰,۰۰۰	۹,۵۲۶,۹۳۱,۰۶۲,۹۶۸	
سایر موارد	۳۲۰۶۰۰	۲,۰۰۰,۰۰۰,۰۰۰,۰۰۰	۱,۰۹۳,۰۵۹,۲۱۰,۹۲۱	
فروش اراضی متروکه و فروش آورده سهم شهرداری	۳۲۰۶۰۱	۲,۰۰۰,۰۰۰,۰۰۰,۰۰۰	۱,۰۹۳,۰۵۹,۲۱۰,۹۲۱	
اوراق مشارکت	-	-	۲۴,۱۰۰,۰۰۰,۰۰۰,۰۰۰	
مآزاد درآمد بر هزینه دوره قبل	-	-	۶,۷۵۰,۶۶۳,۱۲۲,۷۵۳	
وصول سایر مطالبات معوقه (تعديلات)	-	-	۷۶۷,۹۴۰,۵۸۷,۵۸۴	

(واحد: میلیاردریال)

۳-۳- مقایسه درآمد وصول شده در سال ۱۳۹۹

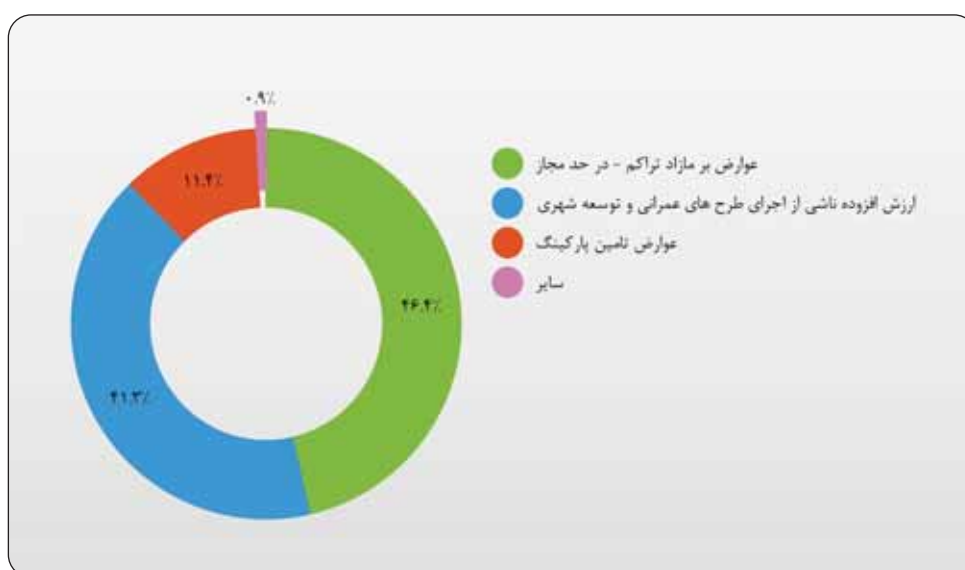
عنوان	عملکرد	مصوب
اداره کل درآمد	۵۷,۵۲۳	۵۹,۵۵۱
اعتبارات	۱۵,۰۰۰	۱۰,۲۷۹
سازمانها و شرکتهای	۱۱,۶۸۷	۵,۶۸۴
اوراق مشارکت	-	۲۴,۱۰۰
جمع	۸۴,۲۱۰	۹۹,۶۱۳



۳-۱- مقایسه درآمد وصول شده در سال ۱۳۹۹

۳-۴- منابع حاصل از واگذاری دارائی های سرمایه ای در سال ۱۳۹۹ (واحد:مبالغ به ریال)

سر شاخه درآمدی	عنوان	طبقه بندی	مبلغ مصوب ۹۹	عملکرد
منابع حاصل از واگذاری دارائی های سرمایه ای	فصل دوم : منابع حاصل از واگذاری دارائی های سرمایه ای	۲۰۰۰۰۰	۱۲۱,۹۸۹,۸۶۰,۰۰۰,۰۰۰	۹۳,۸۶۴,۰۲۵,۶۶۳,۶۷۹
	عوارض بر پروانه های ساختمانی	۲۱۰۰۰۰	۱۰۵,۰۹۴,۸۶۰,۰۰۰,۰۰۰	۹۳,۰۴۹,۸۲۳,۷۳۱,۳۵۱
	عوارض بر پروانه های ساختمانی	۲۱۰۱۰۰	۱۰۵,۰۹۴,۸۶۰,۰۰۰,۰۰۰	۹۳,۰۴۹,۸۲۳,۷۳۱,۳۵۱
	عوارض بر مازاد تراکم (در حد مجاز)	۲۱۰۱۰۳	۶۸,۸۹۳,۶۸۰,۰۰۰,۰۰۰	۴۳,۱۸۲,۷۰۹,۳۵۷,۳۹۹
	عوارض بر تفکیک اراضی و ساختمانی	۲۱۰۱۰۴	۴۸,۱۸۰,۰۰۰,۰۰۰	۴۶۱,۴۲۰,۶۸۵,۶۶۷
	عوارض بر بالکن و پیش آمدگی	۲۱۰۱۰۵	۴۵۳,۰۰۰,۰۰۰,۰۰۰	۴۰۴,۵۷۱,۸۷۵,۶۰۹
	ارزش افزوده ناشی از اجرای طرح های عمرانی و توسعه شهری	۲۱۰۱۰۷	۳۰,۶۶۰,۰۰۰,۰۰۰,۰۰۰	۳۸,۴۵۲,۸۱۳,۶۰۴,۷۶۷
	عوارض تامین پارکینگ	۲۱۰۱۰۸	۴,۵۰۰,۰۰۰,۰۰۰,۰۰۰	۱۰,۵۴۸,۳۰۸,۲۰۷,۹۰۹
	عوارض بهره برداری موقت از املاک	۲۱۰۱۰۹	۵۰۰,۰۰۰,۰۰۰,۰۰۰	۰
	عوارض دیوار کشی	۲۱۰۱۱۰	۴۰,۰۰۰,۰۰۰,۰۰۰	۰
عوارض بر پروانه های ساختمانی	فروش اموال شهرداری	۲۲۰۰۰۰	۱۶,۸۹۵,۰۰۰,۰۰۰,۰۰۰	۸۱۴,۲۰۱,۹۳۲,۳۲۸
	فروش اموال شهرداری	۲۲۰۱۰۰	۱۶,۸۹۵,۰۰۰,۰۰۰,۰۰۰	۸۱۴,۲۰۱,۹۳۲,۳۲۸
	فروش اموال غیر منقول	۲۲۰۱۰۱	۱۶,۸۴۴,۰۰۰,۰۰۰,۰۰۰	۸۰۶,۸۷۴,۷۲۱,۹۹۷
	فروش اموال منقول واسقاط	۲۲۰۱۰۲	۴۵,۰۰۰,۰۰۰,۰۰۰	۳,۹۹۱,۴۷۱,۰۰۰
	فروش سرقتی	۲۲۰۱۰۳	۶,۰۰۰,۰۰۰,۰۰۰	۳,۳۳۵,۷۳۹,۳۳۱



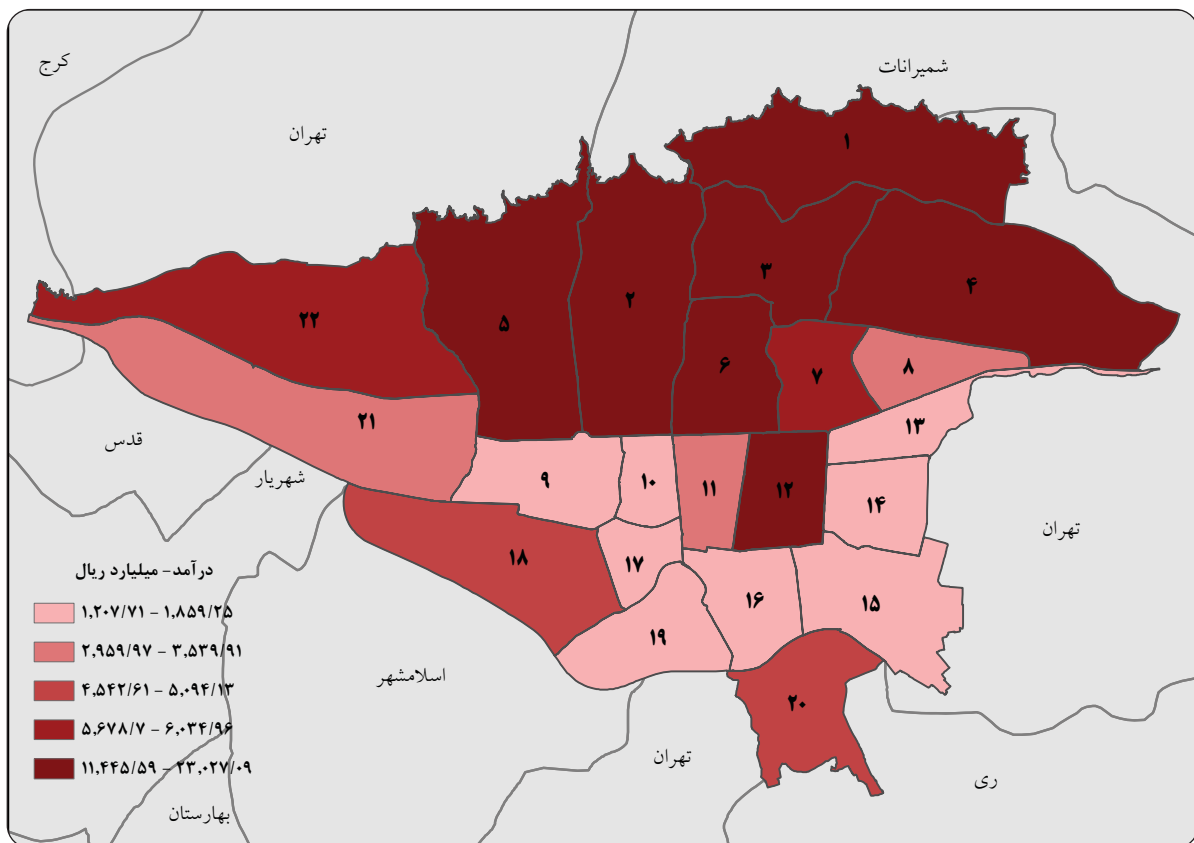
۳-۲- سهم عوارض بر پروانه های ساختمانی در سال ۱۳۹۹



۵-۳- مقایسه درآمد وصول شده در سال ۱۳۹۹

(واحد: میلیارد ریال)

منطقه/ واحد	بودجه مصوب	درآمد	درصد تحقق	منطقه/ واحد	بودجه مصوب	درآمد	درصد تحقق
منطقه ۱	۴,۹۸۸.۲۷	۲۳,۰۲۷.۰۹	۴۶۱.۶۲	منطقه ۱۲	۴,۵۶۶.۰۹	۱۱,۴۴۵.۶۰	۲۵۰.۶۷
منطقه ۲	۴,۵۱۶.۰۶	۱۳,۱۱۷.۰۵	۲۹۰.۴۵	منطقه ۱۳	۴,۰۸۵.۵۱	۱,۷۳۷.۹۷	۴۲.۵۴
منطقه ۳	۳,۶۳۴.۴۱	۱۷,۱۷۴.۱۰	۴۷۲.۵۴	منطقه ۱۴	۲,۷۳۳.۰۷	۱,۷۶۲.۶۴	۶۴.۴۹
منطقه ۴	۵,۵۱۶.۷۴	۱۳,۲۱۹.۰۸	۲۳۹.۶۲	منطقه ۱۵	۳,۹۱۲.۳۷	۱,۷۰۱.۲۸	۴۳.۴۸
منطقه ۵	۴,۴۷۲.۶۴	۱۷,۲۳۷.۷۶	۳۸۵.۴۰	منطقه ۱۶	۲,۸۲۶.۹۳	۱,۸۵۹.۲۵	۶۵.۷۷
منطقه ۶	۳,۵۵۲.۱۷	۱۳,۷۹۵.۷۵	۳۸۸.۳۸	منطقه ۱۷	۲,۱۴۷.۷۶	۱,۲۹۰.۷۹	۶۰.۱۰
منطقه ۷	۲,۷۲۶.۰۹	۵,۶۷۸.۷۰	۲۰۸.۳۱	منطقه ۱۸	۳,۶۸۶.۲۰	۴,۵۴۲.۶۱	۱۲۳.۲۳
منطقه ۸	۲,۶۰۷.۲۳	۳,۰۴۸.۹۵	۱۱۶.۹۴	منطقه ۱۹	۳,۲۲۶.۸۱	۱,۴۸۸.۱۴	۴۶.۱۲
منطقه ۹	۲,۱۸۰.۹۱	۱,۲۰۷.۷۱	۵۵.۳۸	منطقه ۲۰	۳,۷۳۴.۶۶	۵,۰۹۴.۱۳	۱۳۶.۴۰
منطقه ۱۰	۲,۴۶۷.۷۷	۱,۲۰۸.۸۴	۴۸.۹۹	منطقه ۲۱	۲,۶۶۵.۳۸	۲,۹۵۹.۹۷	۱۱۱.۰۵
منطقه ۱۱	۲,۵۰۲.۲۴	۳,۵۳۹.۹۱	۱۴۱.۴۷	منطقه ۲۲	۴,۱۴۵.۷۷	۶,۰۳۴.۹۶	۱۴۵.۵۷
جمع					۷۶,۸۹۵	۱۵۲,۱۷۲	۱۹۷.۹۰



۱-۳- درآمد وصول شده به تفکیک منطقه در سال ۱۳۹۹

اداره کل حقوقی

۳-۶- عملکرد امور دعاوی حقوقی در سال ۱۳۹۹

سال ۱۳۹۹	عنوان	سال ۱۳۹۹	عنوان
۱۰,۹۷۳	پرونده های جاری حقوقی - تعداد	۶۵۸	آراء له قطعی - تعداد
۱۷۵	انتقال املاک به نام شهرداری - تعداد	۲,۰۵۹	آراء له بدوی - تعداد
۱۶۳,۲۵۰	متراژ املاک انتقالی به نام شهرداری-مترمربع	۶۶,۱۴۶,۵۴۳	ارزش ریالی آراء له قطعی - میلیون ریال
۲۲	دستورهای توقف صادره در راستای اعمال ماده ۴۷۷ - تعداد	۲۵,۱۷۳,۰۰۸	ارزش ریالی آراء له بدوی-میلیون ریال
		۴,۹۱۲	پرونده های مختومه - تعداد

۳-۷- عملکرد امور دعاوی کیفری در سال ۱۳۹۹

تعداد	عنوان	تعداد	عنوان
۴,۴۶۲	پرونده های جاری کیفری	۱,۰۱۹	آراء له بدوی
۱,۴۸۵	پرونده های مختومه	۱۶۱	تعداد آراء له قطعی

۳-۸- عملکرد امور دیوان عدالت اداری در سال ۱۳۹۹

تعداد	عنوان	تعداد	عنوان
۱,۸۴۲	آراء له بدوی	۸,۳۵۱	پرونده های جاری
۳۶	رد دستور موقت صادره	۱,۳۸۵	آراء له قطعی
۲,۱۶۹,۴۵۳	متراژ آراء له بدوی	۱۶,۴۴۴,۹۴۳	متراژ آراء له قطعی
۳۷	لغو دستور موقت صادره	۱,۱۷۰	ورود دستور موقت صادره
		۱۶,۷۷۷	پرونده های مختومه

۳-۹- عملکرد امور اداره کار در سال ۱۳۹۹

تعداد	عنوان	تعداد	عنوان
۵۳۸	پرونده های جاری	۹۸	آراء له قطعی
۵۹۲	پرونده های مختومه	۲۰۵	آراء له بدوی

(واحد: عدد)

۳-۱۰- عملکرد امور کمیسیون ها و قراردادهای در سال های ۱۳۹۵-۱۳۹۹

سال ۱۳۹۹	سال ۱۳۹۸	سال ۱۳۹۷	سال ۱۳۹۶	سال ۱۳۹۵	عنوان
۳۳	۹	۰	۱۱	۶	جلسات کمیسیون حل اختلاف
۳۳	۶۴	۰	۱۱	۱۴	پرونده های مطرح شده در کمیسیون حل اختلاف



۳-۱۱- عملکرد امور استعلامات در سال ۱۳۹۹

تعداد	عنوان	تعداد	عنوان
۹,۰۴۲	استعلامات قضایی	۵۷۱	استعلامات حقوقی
۹۰	اعمال تبصره ۲۲ بودجه	۵۷۱	استعلامات حقوقی پاسخ داده شده

توضیحات: در سالهای اخیر صدور بخشنامه ها و دستورالعمل های حقوقی کارآمد با هدف رفع ابهامات قانونی در ایجاد رویه واحد در کلیه اقدامات و عملکرد شهرداری و در نتیجه کاهش حجم استعلامات مؤثر بوده است.

۳-۱۲- عملکرد وصول مطالبات در سال ۱۳۹۹

سال ۱۳۹۹	عنوان	سال ۱۳۹۹	عنوان
۱,۰۶۶	چک و سفته های وصول شده - تعداد	۳۱,۹۰۰	کل چک و سفته جاری - تعداد
۴,۰۰۷,۲۸۰	ارزش ریالی چک و سفته های وصول شده- میلیون ریال	۹,۵۴۴,۸۱۱	ارزش ریالی چک و سفته جاری - میلیون ریال

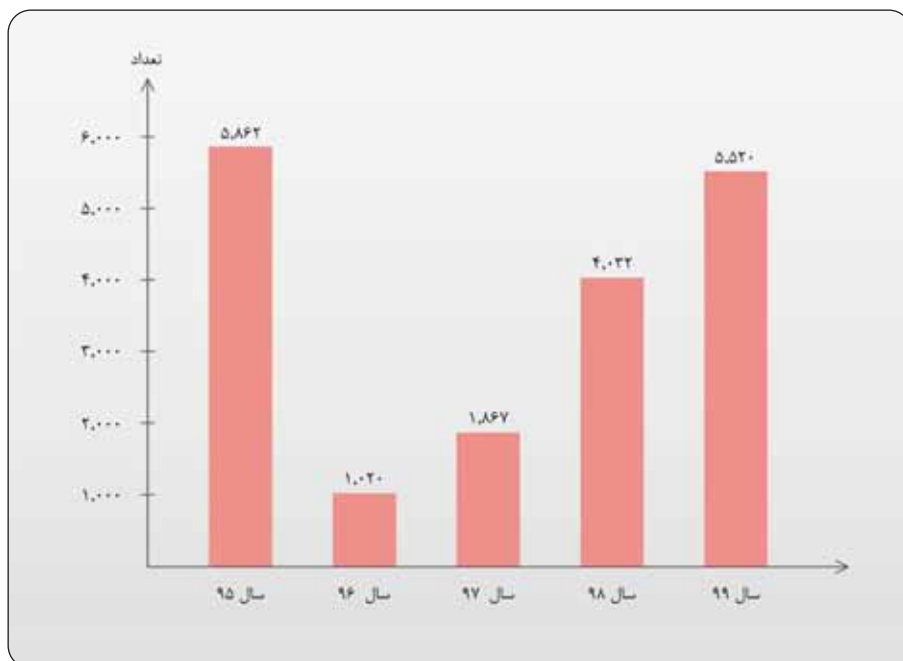
۳-۱۳- عملکرد امور قراردادها در سال ۱۳۹۹

تعداد	عنوان	تعداد	عنوان
۳۶	تفاهیم نامه ها - تعداد	۱,۷۵۳	حضور در جلسات مناقصات شهرداری
		۵۵	حضور در جلسات مزایدهات شهرداری

(واحد: عدد)

۳-۱۴- عملکرد واحد ۱۸۸۸ و پاسخگویی در سال های ۱۳۹۹-۱۳۹۵

سال ۱۳۹۹	سال ۱۳۹۸	سال ۱۳۹۷	سال ۱۳۹۶	سال ۱۳۹۵	عنوان
۱۱۱	۹۰	۱۸۷	۹۶	۳۴	شکایات واصله از مرکز سامانه ۱۸۸۸
۱۱۱	۷۸	-	-	-	پاسخ به شکایات واصله از سامانه ۱۸۸۸
۵,۵۲۰	۴,۰۳۲	۱,۸۶۷	۱,۰۲۰	۵,۸۶۲	پاسخگویی به ارباب رجوع بصورت تلفنی
۳,۳۴۷	۲,۳۴۵	۱,۰۰۱	۱,۲۵۰	۱,۰۲۳	پاسخگویی به ارباب رجوع بصورت حضوری



۳-۳- پاسخگویی به ارباب رجوع بصورت تلفنی

سازمان املاک و مستغلات

۱۵-۳- آمار مزایده های برگزار شده در سال های ۱۳۹۵-۱۳۹۹

عنوان	سال ۱۳۹۵	سال ۱۳۹۶	سال ۱۳۹۷	سال ۱۳۹۸	سال ۱۳۹۹	درصد تغییر
مزایده ها - تعداد	۵	۲	۵	۱۵	۸	-۴۷
جمع مبلغ فروش - میلیون ریال	۱۷۲,۰۰۰	۲,۰۲۰	۲,۲۲۷,۰۰۰	۱,۸۹۹,۰۰۰	۳,۱۶۴,۰۰۰	۶۷

۱۶-۳- آمار عملکرد ارزیابی قیمت املاک و مستغلات در سال های ۱۳۹۵-۱۳۹۹

عنوان	سال ۱۳۹۵	سال ۱۳۹۶	سال ۱۳۹۷	سال ۱۳۹۸	سال ۱۳۹۹	درصد تغییر
تحويل و تحول املاک متعلق به شهرداری و تنظیم صورتجلسات آن - فقره	-	۴۵	۷۴	۷۹	۸۴	۶
عقد قرارداد اجاره و تشکیل پرونده اجاره املاک در اختیار اشخاص حقیقی یا حقوقی وابسته - قرارداد	۸۰	۱۴۴	۶۸	۵	۲	-۶۰

۱۷-۳- آمار عملکرد ارزیابی قیمت املاک و مستغلات در سال ۱۳۹۹

عنوان	سال ۱۳۹۹
ارزش ریالی کل ارزیابی انجام گرفته املاک و مستغلات - میلیارد ریال	۸۱,۰۰۰
تعداد ارزیابی انجام شده توسط هیئت کارشناسی و ابلاغ به مبادی - عدد	۵۹۱
جلسات برگزار شده توسط هیئت ارزیابی - تعداد	۵۶

۱۸-۳- آمار عملکرد امور ثبتی و تنظیم اسناد املاک و مستغلات در سال های ۱۳۹۵-۱۳۹۹

عنوان	سال ۱۳۹۵	سال ۱۳۹۶	سال ۱۳۹۷	سال ۱۳۹۸	سال ۱۳۹۹	درصد تغییر
پیگیری اخذ حقوق شهرداری بابت تبصره ۶ ماده واحده قانون زمین شهری - مورد	-	۷۷۲	-	۱۵۴	۳۴۰	۱۲۱
استعلام آخرین وضعیت ثبتی املاک از ادارات ثبت اسناد - فقره	۴۱	۸۱	۳۵۲	۴۶۷	۵۹۶	۲۸
انتقال قطعی اسناد وکالتی بنام شهرداری - مورد	-	۵	۰	۹۰	۶۰	-۳۳
تأیید پرونده های دو امضاء برای انتقال ملک به غیر(ارسالی از مناطق شهرداری و سازمان های وابسته) - فقره	۵۶	۶۲۰	۷۲۰	۵۰۱	۳۸۵	-۲۳
تعداد اسناد مالکیت اخذ شده از واحدهای ثبتی تهران - عدد	-	-	-	-	۲۱۶	-
انتقال املاک به شهرداری - مورد	۲۰	۱۸۶	۱۰	۳۵۰	۲۶	-۹۳
انتقال املاک شهرداری به غیر - مورد	۱۲	۹۸	۳۳	۱۰۰	۱۳۷	۳۷



۱۹-۳- اطلاعات پرونده و حواله ها در سال ۱۳۹۹

سال ۱۳۹۹	عنوان
۲۶,۰۹۹	پرونده های املاک عمومی و اختصاصی بررسی شده از مخزن سازمان املاک - عدد
۲۸۷	پرونده تهاثر بررسی شده - عدد
۷,۴۴۰	مبلغ حواله کارسازی شده توسط کارگزاران غیرنقد - میلیارد ریال
۲۰,۴۱۳	مبلغ حواله غیر نقد صادره - میلیارد ریال
۱۷,۱۰۸	مبلغ حواله غیر نقد کارسازی شده- میلیارد ریال
۴۴۷	حواله کارسازی شده توسط کارگزاران غیرنقد-عدد
۱,۲۶۳	حواله غیر نقد صادره - عدد
۱,۱۸۹	حواله غیر نقد کارسازی شده- عدد

۲۰-۳- اطلاعات املاک در سال ۱۳۹۹

(واحد : عدد)

سال ۱۳۹۹	عنوان
۲,۶۶۲	املاک شناسایی شده در اختیار غیر
۹,۴۳۹	کل املاک ثبت شده در سامانه املاک
۹۰۰	املاک شناسایی شده مشمول الزام به تخلیه
۷۰	املاک خریداری شده
۲۸	املاک فروخته شده از طریق مزایده
۲۲۵	املاک مورد مزایده
۶۵۰	تخیله املاک شهرداری

۲۱-۳- اطلاعات توافقات املاک و مستغلات در سال ۱۳۹۹

سال ۱۳۹۹	عنوان
۴۰۲	خرید املاک از نهادها و نیروهای مسلح - هزار متر مربع
۲	خرید املاک و مستغلات واقع در پروژه های شاخص - هزار متر مربع
۳	عرصه خرید املاک و مستغلات واقع در طرحهای عمرانی مناطق - هزار متر مربع
۳	اعیان خرید املاک و مستغلات واقع در طرحهای عمرانی مناطق - هزار متر مربع
۶۳	خرید املاک و مستغلات واقع در طرحهای عمرانی مناطق - عدد
۷	خرید املاک از نهادها و نیروهای مسلح - عدد
۲۰	خرید املاک و مستغلات واقع در پروژه های شاخص - عدد
۱,۴۲۰	مبلغ توافقات نقدی - میلیارد ریال
۸۶۰	غیرنقدی - میلیارد ریال
۲,۲۸۰	خرید املاک و مستغلات واقع در طرحهای عمرانی مناطق - میلیارد ریال
۵۰۰۲۲	خرید املاک از نهادها و نیروهای مسلح - میلیارد ریال
۱۹۸	خرید املاک و مستغلات واقع در پروژه های شاخص - میلیارد ریال

۳-۲۲- ارزش ریالی توافقات املاک و مستغلات در سال ۱۳۹۹ (واحد: میلیارد ریال)

سال ۱۳۹۹	عنوان
۲۲,۸۸۱	ارزش ریالی فروش املاک و مستغلات
۲۴,۰۰۰	برنامه مصوب سالیانه فروش
۵۸۹	مال الاجاره ساختمانها و تاسیسات
۱,۵۰۰	برنامه مصوب سالیانه مال الاجاره ساختمانها و تاسیسات

۳-۲۳- آمار عملکرد فنی و حقوقی سازمان املاک در سال ۱۳۹۹ (واحد: عدد)

سال ۱۳۹۹	عنوان
۱۹۸	پیاده سازی اطلاعات املاک بر روی نقشه های طرح تفصیلی
۹۳	تعداد رای صادره از مراجع قضایی به نفع شهرداری

۳-۲۴- خرید املاک و مستغلات واقع در پروژه های شاخص در سال ۱۳۹۹

مساحت - مترمربع	هزینه توافق - میلیارد ریال	تعداد توافق	نام پروژه
۲,۰۰۰	۱۹۸	۲۰	پروژه های شاخص

اداره کل پشتیبانی

۳-۲۵- تعداد خودروهای در اختیار اداره کل پشتیبانی در سال ۱۳۹۹

دستگاه	عنوان	
۴۲۸	سواری	استیجاری
۱	وانت	
۰	مینی بوس و ون	
۲۲	موتورسیکلت	
۱۹۵	سواری	ملکی
۳۶	وانت	
۹	مینی بوس و ون	
۱۲۵	موتورسیکلت	

۳-۲۶- میزان سوخت مصرفی واحد موتوربول در سال ۱۳۹۹

لیتر	عنوان
۲۵۰	خودرو
۴۰	موتورسیکلت
۳۲۵	وانت
۲۰۰	مینی بوس و ون



۳-۲۷- تعداد ساختمان های تحت پوشش در سال ۱۳۹۹

تعداد	عنوان
۸	مرکزی
۴۱	ستادی
۲۱	واحد موتور
۵۸	واحد تاسیسات
۵۸	تحت پوشش واحد فضای سبز

۳-۲۸- عملکرد اداره کل پشتیبانی در سال ۱۳۹۹

سال ۱۳۹۹	نوع خودرو
۱۴۸,۶۰۰	مساحت فضای سبز ساختمان ها - مترمربع
۱,۳۲۰	تعداد نفرات استفاده کننده از سرویس ایاب و ذهاب - نفر
۱۸۹,۰۰۰	مساحت اعیان کل ساختمانهای شهرداری - مترمربع
۵۴۵	تعداد پرسنل خدمت رسان در ساختمان ها - نفر
۴,۲۰۰	گلدان های آپارتمانی - تعداد

۳-۲۹- تعداد خودروهای در اختیار مناطق در سال ۱۳۹۹

جمع	ملکی	استیجاری	منطقه	جمع	ملکی	استیجاری	منطقه
۱۰۶	۱۲	۹۴	منطقه ۱۲	۱۵۶	۱۶	۱۴۰	منطقه ۱
۱۰۵	۱۰	۹۵	منطقه ۱۳	۱۳۴	۱۱	۱۲۳	منطقه ۲
۱۰۸	۸	۱۰۰	منطقه ۱۴	۱۲۳	۹	۱۱۴	منطقه ۳
۱۱۹	۹	۱۱۰	منطقه ۱۵	۱۵۳	۱۷	۱۳۶	منطقه ۴
۱۰۱	۹	۹۲	منطقه ۱۶	۱۵۳	۱۷	۱۳۶	منطقه ۵
۹۲	۱۰	۸۲	منطقه ۱۷	۱۲۱	۱۰	۱۱۱	منطقه ۶
۱۰۸	۱۰	۹۸	منطقه ۱۸	۱۰۱	۱۲	۸۹	منطقه ۷
۹۸	۱۰	۸۸	منطقه ۱۹	۱۰۱	۲۰	۸۱	منطقه ۸
۱۱۲	۱۶	۹۶	منطقه ۲۰	۷۸	۱۴	۶۴	منطقه ۹
۱۰۸	۷	۱۰۱	منطقه ۲۱	۸۷	۷	۸۰	منطقه ۱۰
۱۱۰	۷	۱۰۳	منطقه ۲۲	۹۸	۱۳	۸۵	منطقه ۱۱
۲,۴۷۲	۲۵۴	۲,۲۱۸					جمع

اداره کل حسابرسی

۳۰-۳- آمار فعالیتهای اداره کل حسابرسی در سال ۱۳۹۹

حسابرسی و کنترل داخلی	
ارائه گزارش بررسی وضعیت مالی ۵ ساله اخیر سازمان مدیریت پسماند شهرداری تهران	
تهیه گزارش در ارتباط با عدم پرداخت اجاره ده ساله ساختمان بانک شهر شعبه کامرانیه - شهرداری منطقه یک	
بررسی و گزارش مرتبط با صورتجلسه تطبیق شهرداری منطقه شش با شرکت کارگزاری دیدار ایرانیان و ارائه گزارش نکات با اهمیت	
بررسی دلایل مرتبط با افزایش با اهمیت مانده حسابهای پرداختی برخی از مناطق در سال ۱۳۹۹ نسبت به سال ۱۳۹۸ و استخراج دلایل مربوطه و بعضاً صدور اسناد اصلاحی از جمله مناطق ۸ و ۲۱	
آنالیز و بررسی سیستم بهای تمام شده شهرداری تهران در سال ۱۳۹۹ و ارائه گزارش از نقاط ضعف و ایرادات موجود در سیستم با توجه به گذشت ۱۰ سال از استقرار آن	
ارائه گزارش ارزیابی انضباط مالی به صورت شش ماهه و یکساله مناطق ۲۲ گانه ، شرکت ها و سازمان های وابسته به شهرداری تهران	
تهیه گزارش پیرامون برگزاری دوره های آموزشی در سال ۱۳۹۹ توسط موسسات پردیس علوم ماهان، موسسه آموزش حرفه ای مهندسی هیربدان آریانا، جهاد دانشگاهی علامه طباطبایی و مجتمع فنی تهران	
تهیه گزارش حسابرسی داخلی منتهی به ۱۳۹۸/۱۲/۳۰ در ارتباط با منطقه ۱	
تهیه گزارش حسابرسی داخلی منتهی به ۱۳۹۸/۱۲/۳۰ در ارتباط با منطقه ۲	
تهیه گزارش حسابرسی داخلی منتهی به ۱۳۹۸/۱۲/۳۰ در ارتباط با منطقه ۳	
تهیه گزارش حسابرسی داخلی منتهی به ۱۳۹۸/۱۲/۳۰ در ارتباط با منطقه ۴	
تهیه گزارش حسابرسی داخلی منتهی به ۱۳۹۸/۱۲/۳۰ در ارتباط با منطقه ۱۰	
تهیه گزارش حسابرسی داخلی منتهی به ۱۳۹۸/۱۲/۳۰ در ارتباط با منطقه ۱۱	
تهیه گزارش حسابرسی داخلی منتهی به ۱۳۹۸/۱۲/۳۰ در ارتباط با منطقه ۱۵	
تهیه گزارش حسابرسی داخلی منتهی به ۱۳۹۸/۱۲/۳۰ در ارتباط با منطقه ۲۰	
تهیه گزارش حسابرسی داخلی منتهی به ۱۳۹۸/۱۲/۳۰ در ارتباط با منطقه ۲۱	
تهیه جداول مرتبط با گزارش اقدامات صورت گرفته در خصوص مصوبات گزارشات حسابرسی مناطق ، سازمان ها و شرکت های تابعه	
بررسی، تهیه و ارائه گزارش دو ساله پیرامون پروژه های در جریان تکمیل راکد مناطق ۲۲ گانه شهرداری تهران در سال های ۱۳۹۷ و ۱۳۹۸	
بررسی اسناد حسابداری و مکاتبه با سازمان فناوری اطلاعات و ارتباطات به منظور اصلاح اسناد در مناطق ۲۲ گانه	
بررسی سرفصل های ترازنامه سود و زبانی و ارائه گزارشات مرتبط با آن در واحدهای تحت رسیدگی	
آنالیز، تهیه و ارائه گزارشات جهت جلسات شورای معاونین مناطق، سازمان ها و شرکت ها	
پیگیری و تعیین تکلیف کلیه گزارشات موردی واصله و یا ارجاعی	
پایش اسناد دیون و تعهدات سنواتی	
ارزیابی مستمر کنترلهای داخلی حاکم بر فرآیند تسویه دیون و تعهدات سنواتی به منظور استفاده کارا و اثربخش از منابع موجود در شهرداری تهران	
عملکرد مبتنی بر بررسی و پایش دیون در جهت تهیه لیست برات کارت طبق بند ۴ بخشنامه شماره ۱۲۰۶۰۶۹ مورخ ۱۳۹۸/۱۰/۱۸ معاون محترم مالی و اقتصاد	
عملکرد مبتنی بر بررسی حواله های صادره مناطق ۲۲ گانه در خصوص اسناد مرتبط با دیون سنواتی	
تهیه گزارشات مبتنی بر میزان کاهش و افزایش در مانده دیون و تعهدات سنواتی	



۳۰-۳- آمار فعالیتهای اداره کل حسابرسی در سال ۱۳۹۹ (ادامه)

اقدامات مرتبط با گزارشات حسابرسان منتخب شورای اسلامی شهر تهران

ابلاغ صورت جلسه تکالیف و توافقات مشترک با موسسات حسابرسی
برگزاری جلسه معارفه معاونین مالی با حسابرسان مستقل و هماهنگی بر نحوه اجرای عملیات
ابلاغ برنامه زمانبندی شروع عملیات حسابرسی منطبق با شرح خدمات و قرارداد حسابرسی
درخواست اجرای دقیق مفاد قرارداد ابلاغی شورا به ویژه ماده ۲-۵ مبنی بر تشکیل شورای راهبردی
پیشنهاد تشکیل کارگروه فنی در شهرداری قبل از طرح موضوعات در شورای راهبردی
تهیه دستورالعمل و تشکیل کارگروه های حسابرسی در واحدها با محوریت مدیران ارشد
استقرار تمام وقت و عضویت حسابرسان داخلی در کارگروه حسابرسی واحدها
برگزاری جلسات مستمر و مشترک برای تبیین و ایجاد روابط حسابرس داخلی با حسابرس منتخب
برگزاری اولین جلسه کارگروه حسابرسی واحدها بر مبنای زمانبندی تعیین شده و وظایف
تشریح و توجیه نحوه و شرایط هماهنگی و همکاری با حسابرسان در جلسات هم اندیشی
اعلام چالش جدی به نحوه صدور گزارشات پیش نویس موسسات و ارائه پیشنهاد
درخواست تشکیل جلسه فوری با حسابرسان منتخب مجامع برای همفکری، اتخاذ تصمیم مناسب جهت مواجهه با روند صدور گزارشات
ابلاغ ضرورت رعایت استاندارد ۱۰۷ (ملاحظات مدیریتی) در لزوم بررسی پیش نویس گزارش
درخواست جدول اطلاعات و مشخصات رده های حسابرسی و اطلاعات مورد نیاز برای هر سر فصل
توافق ضمنی و اعلام کتبی مبنی بر آمادگی و نحوه تهیه، ارسال و قرائت گزارش پیش نویس مناطق
برگزاری جلسات به منظور بررسی فنی گزارشات پیش نویس شرکت ها قبل از طرح در جلسات کمیسیون برنامه و بودجه شورا
راهبری فرآیند حسابرسی توسط اداره کل حسابرسی در جریان رسیدگی حسابرسان منتخب شورا در مناطق ۲۲ گانه شهرداری تهران
مشارکت فعال با سازمان ها و شرکت های وابسته و تابعه شهرداری تهران در تنظیم جوابیه و پاسخگویی به پیش نویس گزارش یافته های حسابرسان منتخب شورا
برگزاری جلسات موضوعی و هم اندیشی و تبادل اطلاعات و مدارک درخواستی و تعدیل یافته ها با حسابرسان منتخب شورای اسلامی شهر تهران برای سالهای ۱۳۹۷ و ۱۳۹۸
ایجاد فضای همکاری و تعامل بین حسابرسان مستقل شورا و واحدهای رسیدگی شونده

خدمات اطمینان بخشی

همکاری با حسابرسان مستقل و منتخب ارکان حاکمیتی در ارتباط با تفریغ بودجه و صورتهای مالی تلفیقی سال ۱۳۹۸
تعیین شاخص های مرتبط با میزان برقراری انضباط مالی برای دوره مالی یکساله ۱۳۹۸ در مناطق ۲۲ گانه، شرکت ها و سازمان های وابسته به شهرداری تهران
ارائه پیشنهاد در ارتباط با نحوه ثبت رویداد مالی اجاره بهاء شش رقبه فروشگاه شهروند مستقر در مناطق ۲، ۴، ۵، ۷، ۱۹ و ۲۰ با شرکت خدمات کالای شهروند
اعلام نظر در خصوص دستورالعمل چگونگی پرداخت حق الجلسات
اظهار نظر در خصوص چابک سازی سازمانی متناسب با اسناد بالا دستی از جمله آیین نامه صلاحیت حرفه ای کارکنان مصوب هیئت محترم وزیران
اظهار نظر در ارتباط با پیش نویس بخشنامه رعایت مفاد ماده ۱۶۹ مکرر قانون مالیاتهای مستقیم
اظهار نظر در خصوص اجرای دستورالعمل خزانه داری ابلاغی وزیر محترم و لزوم تدوین پرونده های اجرایی و سایر موارد

۳-۳۰- آمار فعالیتهای اداره کل حسابرسی در سال ۱۳۹۹ (ادامه)

خدمات مشاوره ای	
مشارکت در تهیه و ارائه به موقع صورت های مالی شهرداری تهران از طریق اعمال کنترل های لازم	
تهیه و ابلاغ دستورالعمل بستن حسابهای سال ۱۳۹۹ شهرداری تهران به انضمام راهنمای فنی و جامع آن	
تهیه اقلام مندرج در صفحه تعادل تفریغ بودجه	
بررسی و اظهار نظر در خصوص ثبت اسناد به طرفیت تعدیلات سنواتی	
برگزاری و حضور در جلسات	
حضور در جلسات کمیته سیستم جامع مالی	
حضور در جلسات متمم بودجه سال ۹۹ شهرداری تهران	

اداره کل امور مجامع و شورای سازمانها

۳-۳۱- روند کلی اظهار نظر حسابرس مستقل در سال های ۱۳۹۹-۱۳۹۵

سازمان/شرکت	سال	تعداد واحد رسیدگی شده	نوع اظهار نظر			
			مطلوب	مشروط	مردود	عدم اظهار نظر
سازمانها	۱۳۹۵	۲۱	۱۸	۳	۰	۰
	۱۳۹۶	۲۱	۱۸	۳	۰	۰
	۱۳۹۷	۲۱	۱۷	۴	۰	۰
	۱۳۹۸	۲۱	۱۶	۵	۰	۰
	۱۳۹۹	۲۱	۲۱	۰	۰	۰
شرکتها	۱۳۹۵	۳۰	۲۰	۹	۰	۱
	۱۳۹۶	۲۸	۲۲	۶	۰	۰
	۱۳۹۷	۲۴	۱۴	۱۰	۰	۱
	۱۳۹۸	۲۴	۱۸	۶	۰	۰
	۱۳۹۹	۲۴	۱۹	۴	۱	۰

۳-۳۲- برگزاری مجامع عمومی شرکتها و شورای سازمانها در سال ۱۳۹۹ (واحد: عدد)

عنوان	شورا / مجمع عمومی عادی سالیانه	شورای فوق العاده	مجمع عمومی عادی بطور فوق العاده	مجمع عمومی فوق العاده
سازمانها	۲۰	-	۶	-
شرکت های فعال	۲۴	۲	-	-
شرکت های در حال تصفیه	-	۲	-	-

۳-۳۳- آمار کلی شرکتهای وابسته به شهرداری تهران در سال ۱۳۹۹ (واحد: عدد)

عنوان	سال ۱۳۹۹
شرکت های سوده	۲۷
شرکت های زیان ده	۱۸
مطابقت با عملکرد در شهرداری	۴۵
زیرمجموعه های در حال تسویه	۲۲



۳۴-۳- عملکرد اداره کل امور مجامع و شورای سازمان ها در سال ۱۳۹۹

عنوان فعالیت
برگزاری ۲۴ مجمع شرکت و شورای ۲۱ سازمان برای تصویب صورتهای مالی ۱۳۹۹ که از مجموع ۳۱ مجمع و شورای برگزار شده (تا تاریخ ۱۳۹۹/۰۴/۱۴)، ۲۹ واحد موفق به اخذ اظهار نظر مطلوب از حسابرس و بازرس قانونی گردیدند.
تسهیل فرآیند ثبت صورتجلسات شرکت ها
برگزاری جلسات با مدیران سازمان ها و شرکت ها جهت رفع موانع و مشکلات انجام تکالیف مجامع و شوراهای سازمانها
ارزیابی عملکرد و رتبه بندی سازمانها و شرکتها به منظور تعیین حقوق مدیران و حق حضور در جلسات هیئت مدیره
فرآیند انتخاب مدیران و اعضای شورا و هیئت مدیره سازمان ها و شرکت ها و صدور احکام ایشان
بررسی صورتجلسات هیئت مدیره سازمانها و شرکتها
بازنگری در ساختار سازمانی سازمانها و شرکت ها بر اساس وظایف و مأموریت های آنها
وجود بانک اطلاعاتی از مدیران سازمانها و شرکتها جهت ارائه به مبادی ذیربط
برگزاری جلسات با حسابرسان مستقل و مدیران سازمانها و شرکتها جهت رفع بندهای گزارش حسابرسی پیش از برگزاری مجامع شرکتها و شوراهای سازمانها
پیگیری و برگزاری جلسات جهت ایجاد بسترهای لازم در خصوص تسریع ختم تصفیه شرکت های در حال انحلال
پیگیری استقرار و راه اندازی سامانه جامع معاملات و شفافیت در سازمانها و شرکتها
پیگیری تصویب اساسنامه نمونه سازمانها و شرکت ها و جمع آوری اساسنامه های مذکور جهت ارائه به شورای شهر
برگزاری جلسات مرتبط با اهم اقدامات انجام شده در خصوص رفع موارد اعلامی توسط حسابرس منتخب در نامه مدیریت سازمان ها و شرکت ها و تعیین تاریخ جهت رفع موارد مذکور
پیگیری استقرار و راه اندازی سیستم بهای تمام شده در سازمانها
درج اطلاعات مربوط به صورتهای مالی سال ۱۳۹۸ و ۱۳۹۹ سازمانها و شرکتهای تابعه در سامانه شفافیت شهرداری تهران
تهیه و تدوین آیین نامه های مالی و معاملات توسط سازمانها و شرکت ها و پیگیری در جهت تسریع در تصویب موارد مذکور در شورای اسلامی شهر تهران
پیگیری و اقدام تبصره های بودجه مرتبط با سازمانها و شرکتهای تابعه شهرداری تهران
نظارت بر تهیه تنظیم بودجه پیشنهادی سال ۱۴۰۰ - برگزاری جلسات متعدد با موضوع تهیه و تنظیم بودجه پیشنهادی سازمانها، شرکتها و موسسات تابعه در سطح کارشناسان و مدیران
ارسال لایحه نهایی « برنامه عملیاتی اقدامات و زمان بندی اجرایی جهت عرضه سهام شرکت های خدماتی کالای شهروند و همشهری در بازار سرمایه » منضم به گزارش توجیهی و پیوست های مربوطه و تصویب لایحه صدرالاشاره در دویست و چهل و ششمین جلسه رسمی پنجمین دوره شورای اسلامی شهر تهران. لایحه مذکور مشتمل بر مقدمه و هفت (۷) ماده و دو (۲) تبصره می باشد. لازم به ذکر است که مراحل اجرایی عرضه سهام در دست اقدام می باشد.
بررسی عملکرد واحدهای تابعه با بودجه مصوب - بررسی عملکرد واحدهای تابعه با بودجه مصوب بر اساس صورتهای مالی و تجزیه و تحلیل صورتهای مالی سازمانها و شرکتهای تابعه شهرداری تهران به منظور استفاده در مجامع شرکتها و شورای سازمانها
تنظیم صورتجلسات مجامع و شورا
بررسی عملکرد واحدهای تابعه با بودجه مصوب - بررسی عملکرد واحدهای تابعه با بودجه مصوب بر اساس صورتهای مالی و تجزیه و تحلیل صورتهای مالی سازمانها و شرکتهای تابعه شهرداری تهران به منظور استفاده در مجامع شرکتها و شورای سازمانها
تهیه و تنظیم و ارائه لایحه عرضه ی سهام شرکتهای تابعه شهرداری تهران در بازار سرمایه- مرحله نهایی تنظیم و ارائه لایحه عرضه سهام شرکتهای تابعه شهرداری تهران که به منظور تحقق شفافیت و استاندارد سازی ساختار مالی، افزایش نظارت تخصصی بر عملکرد واحدهای مالی تابعه
نظارت بر تهیه تنظیم بودجه پیشنهادی سال ۱۳۹۸ - برگزاری جلسات متعدد با موضوع تهیه و تنظیم بودجه پیشنهادی سازمانها، شرکتها و موسسات تابعه در سطح کارشناسان و مدیران
درج اطلاعات مربوط به صورتهای مالی سازمانها و شرکتهای تابعه در سامانه شفافیت شهرداری تهران
تدوین آیین نامه مالی - معاملاتی تیپ سازمانها و ارائه به شورای محترم اسلامی شهر تهران
وجود بانک اطلاعاتی از مدیران سازمانها و شرکتها جهت ارائه به مبادی ذیربط
بازنگری در ساختار سازمانی سازمانها و شرکت ها بر اساس وظایف و مأموریت های آنها

۳-۳۴ - عملکرد اداره کل امور مجامع و شورای سازمان ها در سال ۱۳۹۹ (ادامه)

عنوان فعالیت
بررسی صورتجلسات هیئت مدیره سازمانها و شرکتهای
پیگیری تهیه و تدوین اهداف و شرح وظایف و اختیارات مربوط به مواد ۴ و ۵ اساسنامه سازمانها با همکاری کمیته تشکیلات و منابع انسانی شورای اسلامی شهر تهران
پیگیری ختم تصفیه شرکت ها و موسسات در حال تصفیه
پیگیری استقرار و راه اندازی سیستم بهای تمام شده
پیگیری تصویب اساسنامه تیپ سازمانها و جمع آوری اساسنامه تک تک سازمانها جهت ارائه به شورای شهر
پیگیری استقرار و راه اندازی سامانه قراردادهای و شفافیت در سازمانها و شرکتهای
فرآیند انتخاب مدیران و اعضای شورا و هیئت مدیره سازمان ها و شرکت ها و صدور احکام ایشان
ارزیابی عملکرد و رتبه بندی سازمانها و شرکتهای به منظور تعیین حقوق مدیران و حق حضور در جلسات هیئت مدیره
برگزاری جلسات با مدیران سازمان ها و شرکت ها جهت رفع موانع و مشکلات انجام تکالیف مجامع و شوراهای سازمانها

سازمان سرمایه‌گذاری و مشارکت‌های مردمی

(واحد: میلیارد ریال)

۳-۳۵ - ارزش قراردادهای منعقد و درآمدهای حاصله در سال ۱۳۹۹

سال ۱۳۹۹	عنوان
۴۵,۸۸۲	میزان درآمد حاصل از فروش پروژه‌های مشارکتی شهرداری
۸۸,۹۱۵	ارزش ریالی طرح ها و فرصتهای مشارکتی شهرداری
۴,۵۸۲	ارزش ریالی قراردادهای مشارکتی مدنی منعقد شده
۰	ارزش ریالی قراردادهای مشارکتی عمومی و خصوصی منعقد شده توسط سازمان
۳,۰۰۲	تفویض به مناطق
۱,۴۵۰	سازمانها و شرکتهای
۳,۴۲۷	آورده ثابت سرمایه‌گذار در قراردادهای مشارکتی تفویضی به مناطق ۲۲ گانه ، سازمانها و شرکتهای منعقد شده



شرکت خدماتی کالای شهروند

۳-۳۶- تعداد فروشگاه های زنجیره ای شهرداری در سال های ۱۳۹۹-۱۳۹۸

سال ۱۳۹۹	سال ۱۳۹۸	عنوان
۱۳,۶۹۴,۵۸۰	۱۵,۱۴۸,۹۵۲	تعداد فاکتور فروش صادر شده - فقره
۴۰	۴۲	تعداد فروشگاه شهروند - عدد
۱,۰۷۴,۸۱۱	۹۸۸,۶۳۸	تعداد مشتریان وفادار فروشگاه های شهروند - نفر
۲,۲۵۵	۱,۵۱۶	سرانه خرید فروشگاه شهروند- هزار ریال
۱۴,۹۹۳	۱۰,۴۳۳	سرانه فروش فروشگاه شهروند- میلیون ریال
۱,۷۹۷,۷۹۴	۵۹۴,۱۲۴	سود خالص فروشگاه شهروند - میلیون ریال
۱,۵۵۷	۱,۵۹۷	ظرفیت پارکینگ فروشگاه های شهروند
۱۳۲,۹۰۳	۱۱۷,۷۸۰	فروش مجازی فروشگاه شهروند - میلیون ریال
۱۸,۶۰۲,۳۳۰	۱۴,۳۰۴,۲۳۰	میزان خرید مشتریان وفادار فروشگاه شهروند - میلیون ریال
۶۱,۲۶۲	-	مساحت فروشگاه شهروند - مترمربع



فصل چهارم

معاونت توسعه منابع انسانی

معاونت توسعه منابع انسانی

در یک نگاه

اداره کل منابع انسانی

کارکنان شاغل شهرداری تهران	نفر ۵۹,۰۴۷
پرسنل با مدرک لیسانس و بالاتر	نفر ۳۰,۸۷۸
پرسنل کارمند رسمی شهرداری	نفر ۲۲,۹۴۱
پرسنل تحت پوشش خدمات اداری شهر مناطق ۲۲ گانه	نفر ۶,۱۰۱
پرسنل تحت پوشش هادیان شهر مناطق ۲۲ گانه	نفر ۳,۹۳۱

سازمان بازنشستگی شهرداری تهران

بازنشستگان شهرداری تهران	نفر ۷,۹۹۱
تعداد موظفین	عدد ۲,۸۲۹

اداره کل رفاه، تعاون و خدمات اجتماعی

صدور دفاتر بیمه درمانی	عدد ۴۵,۵۹۰
وام پرداختی به کارکنان شهرداری	عدد ۱,۴۸۶
کارت توزیع شده مجموعه‌های تفریحی	عدد ۱۵,۹۵۰

اداره کل امور ایثارگران

ایثارگران تحت پوشش شهرداری تهران	نفر ۳,۷۵۴
جانبازان تحت پوشش شهرداری تهران	نفر ۷۹۹

اداره کل برنامه‌ریزی و آموزش

پرسنل آموزش دیده مناطق ۲۲ گانه	نفر ۴۳,۰۰۳
آموزش مناطق ۲۲ گانه	نفر-ساعت ۶۲۳,۹۵۲
پرسنل آموزش دیده واحدهای ستادی، سازمان‌ها و شرکت‌ها	نفر ۸۷,۷۶۴
هزینه آموزش مناطق ۲۲ گانه	۷,۸۱۸ میلیون ریال

شرکت شهر سالم

مراکز درمانی	عدد ۱۹
بخش‌های درمانی درمانگاه‌های شرکت شهر سالم	عدد ۲۸۸
مراجعات به مراکز درمانی تحت پوشش	نفر ۱,۲۷۵,۹۱۱
خدمات اورژانس	عدد ۳۵,۷۴۶
هزینه درمان	۱,۵۶۳,۱۹۳ میلیون ریال





اداره کل منابع انسانی

(واحد: عدد)

۴-۱- اداره کل منابع انسانی در سال های ۱۳۹۹-۱۳۹۷

سال ۱۳۹۹	سال ۱۳۹۸	سال ۱۳۹۷	عنوان
۰	۲۸	۱۲۶	اعاده به خدمت کارکنان قراردادی
۰	۱,۰۷۱	۳,۸۲۶	انجام امور مربوط به ارتقاء گروه شغلی و حق جذب کارکنان قراردادی
۰	۶۲۵	۴۹۴	انجام امور مربوط به انتقال و مأموریت کارکنان قراردادی
۱۵,۸۹۵	۱۶,۸۵۲	۲۴,۰۹۶	انجام امور مربوط به تمدید قرارداد پرسنل شرکت خدمات اداری شهر و موسسه هادیان شهر
۱۲۶	۷۵	۱,۸۹۵	انجام امور مربوط به خاتمه خدمت کارکنان قراردادی
۱,۳۶۳	۱,۵۰۰	۱,۵۰۰	ثبت اطلاعات متقاضیان کار در بانک اطلاعات
۲۳۷	۱۰۱	۵۱۵	عدم تجدید قرارداد کارکنان قراردادی
۵۷	۱۵	۸۶	خروج انگیزشی کارگران رسمی
۶۰	۱۴۸	۳۸	اخذ آزمایش فنی از کارگران جهت تبدیل عنوان شغلی
۱۵	۲۰	۲۰	تهیه احکام اعطای مزایای ایثارگری کارگران
۴۲۷	۳۲	۳۰	تهیه احکام تشویق، تنبیه و توبیخ کارگران متعاقب رای کمیته انضباطی
۴	۲	۰	تهیه حکم اعاده به خدمت کارگران جانبازان (رای کمیسیون ماده ۱۶ رسیدگی به شکایات جانبازان)
۸	۶	۱۰	تهیه حکم افزایش مستمری و با حقوق وظیفه کارگران
۵	۴	۱۲	تهیه حکم مأموریت کارگران
۸۵	۸۸	۳۰۳	صدور احکام افزایش دستمزد کارگری
۲	۱	۳	صدور احکام انتقال داخلی کارگری
۵۷	۱۵	۸۶	صدور احکام بازخریدی کارگری
۷	۸	۱۳	صدور احکام بازنشستگی کارگری
۶۰	۱۴۸	۳۸	صدور احکام تبدیل عنوان شغل کارگری
۸۵	۸۳	۲۰۰	صدور احکام ترفیع پایه عادی و ایثارگری کارگری
۵۰	۱۵	۵۰	صدور سایر احکام کارگری
۱۵۰	۱۶۹	۳۰۰	افزایش گروه شغلی و اعطاء رتبه سوابق / انتقال-تطبیق / انتقال و تبدیل عنوان و...
۱۰۱	۸۲	۱۲۵	صدور احکام ارتقاء رتبه
۲۴۳	۲۷۰	۳۰۳	صدور احکام افزایش دستمزد و ترفیع پایه
۵	۲۶	۳۰	احکام برقراری مزایای ماندگاری شغل
۳۷۳	۱۵۰	۲۱۰	انجام امور مربوط به پرونده پرسنل خارج شده از خدمت -بازخریدی، بازنشستگی، فوتی، مستعفی (ارسال پرونده به بایگانی راکد)
۴	۵۷	۳	انجام امور مربوط به پرونده پرسنلی که به خارج از شهرداری منتقل می شوند (ارسال پرونده به واحد مقصد)
۱۲۰	۱۱۵	۱۷۰	تشکیل پرونده های جدید پرسنلی و موضوعی
۴۳	۲۶۰	۷۳	اجرای احکام دادگاه ها و دیوان عدالت اداری
۴۰	۴۵۰	۱۰۸	اجرای احکام صادره هیأت رسیدگی تخلفات اداری
۱۷	۲۰۳	۴۴	صدور احکام اصلاح عنوان، شماره پست سازمانی
۴۵	۰	۰	صدور احکام مرتبط با تعیین صندوق بازنشستگی، محاسبه سنوات خدمت و اصلاح سوابق خدمتی
۸	۹	-	صدور احکام انفصال موقت و آماده به خدمت
۱۵	۷۷	۳	صدور احکام اعاده به خدمت و انتصاب
۲	۷	۲۳	صدور احکام شروع یا خاتمه نیمه وقت بانوان
۴	۱	۱	صدور احکام انتقال و تطبیق و انتصاب در شهرداری
۱,۲۸۳	۱,۷۷۸	۱۶۱	صدور احکام مرتبط با مأموریت (داخل شهرداری تهران)
۲۱	۱۴۶	۹۰	صدور احکام مرتبط با برقراری و کسر حق اولاد و عائله مندی
۸۰	۱۹	-	کسر حق عائله مندی و اولاد
۲,۶۴۰	۲,۱۰۹	۲,۵۹۱	صدور احکام مرتبط با انتصاب

۴-۱- اداره کل منابع انسانی در سال های ۱۳۹۷-۱۳۹۹ (ادامه)

(واحد: عدد)

سال ۱۳۹۹	سال ۱۳۹۸	سال ۱۳۹۷	عنوان
۴۳۰	۸۳۰	۳۲۰	ارائه مدرک تحصیلی
۹	۶۳	۳,۳۰۷	صدور احکام استخدام قطعی
۲	۳۸	۸۱۱	صدور احکام استخدام آزمایشی
۲۵۳	۱۰۷	۳۲۴	پستهای ارسالی به اداره کل تشکیلات و آموزش جهت ارتقاء مرتبه شغلی
۴۲۷	۲۵۰	۱۵۰	آراء صادره تخلفات برطبق آیین نامه انضباط کار
۱۲,۱۲۶	۱۲,۵۵۳	۱۲,۶۷۶	اعلام وضعیت تصدی پستهای سازمانی
۱,۰۵۰	۱۰,۰۰۰	۲,۴۶۵	پاسخ به استعلام وضعیت کارکنان
۲,۷۱۲	۱,۷۳۹	۲,۷۸۸	بررسی شرایط تخصیص پرداخت کمک هزینه ایاب و ذهاب
۷	۲۲	۱۵	بازدید از مناطق جهت نظارت ستادی
۱	۱	-	تهیه حکم از کارافتادگی پرسنل شهرداری - نفر
۰	۲	۲	تهیه حکم همترازی و تطبیق بازنشستگان کشوری
۹	۱	۹	حکم بازنشستگی کارمندان رسمی کشوری
۴۴	۳۸	۱۰	صدور حکم اصلاحیه بازنشستگی کارمندان
۳۸	۱۵	۳۳	صدور حکم بازخریدی کارمندان ناشی از تقاضا
۳	۴	-	صدور حکم بازخریدی ناشی از آرای تخلفات اداری
۲۰۱	-	۰	صدور حکم بازنشستگی پیش از موعد (انگیزشی) کارمندان
۲۸۱	۳۰۷	۲۳۳	صدور حکم بازنشستگی عادی کارمندان
۴۵	۴۷۵	-	محاسبه سنوات خدمت
۷۵	۶۹	۵	اعلام ذخیره مرخصی جانبازان بالای ۲۵٪
۴۲۸	۳۹۳	۲۹۹	اعلام ذخیره مرخصی کارکنان بازنشسته ، بازخریدی ، فوتی ، اخراجی یا منتقل به خارج از شهرداری
۱۱	۱۱,۲۳۱	۱۲,۰۰۰	ابلاغ ذخیره مرخصی کارمندان رسمی (ثابت)
۲۶۹	۲۴۰	۱۶۴	انجام امور مربوط به غیبت ، کسر کار و مرخصی کارکنان اداره کل منابع انسانی
۳۶۴	۲۰۶	۹۵	بررسی اعتراض به ذخیره مرخصی اعلام شده کارکنان
۲	۰	۲	انجام امور مربوط به برگزاری جشنواره یا همایش ها (شهید رجایی کارگری / کارمندی ، میثاق خدمت)
۶۲	۱۲۰	۱۶۷	بررسی و رسیدگی به پیامهای ۱۸۸۸
۱۲۰	۱۲۰	۴۰	سرانه آموزشی - نفر/ساعت
۱۲۰	۱۲۰	-	سرانه آموزشی ویژه مدیران - نفر/ساعت
۶۲۵	۷۰۴	-	تعداد مدیران زن - نفر
۱۰۰۵	۱۰۱۴	۶	نسبت مدیران زن به تعداد کل پرسنل - درصد
۱۰	۱۱	۵	وام های قرض الحسنه دریافتی پرسنل - نفر
۲,۵۳۸	۴,۰۶۹	۲,۶۸۰	میزان فرایند کاهش نیروی انسانی
۶۴	۲۳	۹۹	ثبت اطلاعات بازخریدی و بازنشستگی کارگری در چارت
۴,۱۰۸	۱,۷۰۰	۱۴,۷۵۱	بررسی شرایط احراز پست های پیشنهادی
۶۰	۱۴۸	۳۸	پیشنهاد پست های کارگری
۲	۹	۲	تدوین دستورالعمل های مرتبط با حوزه مدیریت منابع انسانی
۱۹۳	۲۲۰	۲۲	برگزاری جلسات مشاوره روانشناسی برای کارکنان و خانواده های آن ها
۲	۷	-	اصلاح مشخصات شناسنامه ای و سجلی کارگران رسمی
۲,۱۱۲	۱۴,۴۰۰	-	اعمال کارکرد مامورین شهرداری تهران
۶۴۳	۵۵۱	-	بررسی مدارک و برقراری مزایای کاهش ساعت بانوان دارای شرایط خاص
۱۸	۱۰	-	برقراری و استمرار مستمری مشمولین ماده ۱۱ قانون تخلفات اداری و ماده ۴۳ آیین نامه اجرایی آن
۳	۵۴	-	پاسخ به شکایات کارکنان پیمانکاری
۴۵	۴۹۰	-	پرونده های بررسی و مطرح شده در کمیسیون احتساب سوابق
۷۱۱	۶۸۹	-	تخصیص پست و سمت به چارت سازمانی



(واحد: عدد)

۴-۱- اداره کل منابع انسانی در سال های ۱۳۹۷-۱۳۹۹ (ادامه)

سال ۱۳۹۹	سال ۱۳۹۸	سال ۱۳۹۷	عنوان
۱۶,۱۳۲	۱۶,۹۵۳	-	انجام امور مربوط به تمدید و عدم تمدید قرارداد پرسنل قراردادی
۲۴۸	۹۳	-	جذب نیروهای نخبه در شهرداری - نفر
۵۹,۰۴۷	۶۱,۵۸۵	-	کل پرسنل شهرداری تهران - نفر
۱,۲۸۳	۱,۱۶۰	-	ساماندهی ثبت کارت پرسنل و تعویض شیفت های کاری
۳۰	۲۳	-	شرکت در مناقصات حجمی سازمانها و شرکتهای
۲۵۴	۳۵۷	-	صدور احکام مرخصی و تمدید مرخصی بدون حقوق کارکنان ثابت
۵	۸	-	صدور حکم بازنشستگی (۶۵ سال سن)
۱۷	۱۴	-	صدور حکم بازنشستگی به سبب فوت
۲	۲	-	صدور حکم بازنشستگی ناشی از آرای تخلفات اداری
۲۲	۴۲	-	صدور حکم بازنشستگی ناشی از تقاضا - عدد
۳۰	۲۳	-	صدور مجوز مناقصات حجمی
۲۳۲	۳۲۴	-	مکاتبات ماده ۶ قانون احکام دائمی برنامه های توسعه کشور
۲۹۶	۹۴۱	-	مکاتبات مربوط به استعلام مدرک تحصیلی
۱۳۲	۱۵۸	-	مکاتبات مربوط به مرخصی بدون حقوق کارکنان قراردادی - نفر
۴۵	۹۳۴	-	مکاتبات مرتبط با سوابق خدمت

(واحد: نفر)

۴-۲- تعداد کل کارکنان شاغل در شهرداری تهران در سال های ۱۳۹۷-۱۳۹۹

اسفند ۱۳۹۹			اسفند ۱۳۹۸			اسفند ۱۳۹۷			نام واحد
جمع	کارمند و کارگر قراردادی	کارمند و کارگر رسمی	جمع	کارمند و کارگر قراردادی	کارمند و کارگر رسمی	جمع	کارمند و کارگر قراردادی	کارمند و کارگر رسمی	
۵,۲۳۴	۲,۷۸۸	۲,۴۴۶	۵,۰۶۸	۲,۳۳۰	۲,۷۳۸	۴,۴۶۸	۱,۶۳۵	۲,۸۳۳	واحدهای ستادی
۱۸,۵۴۵	۱۰,۰۳۲	۸,۵۱۳	۱۹,۲۴۴	۱۰,۲۳۴	۹,۰۱۰	۱۹,۴۷۰	۱۰,۰۶۱	۹,۴۰۹	شهرداری های مناطق
۷۵۸	۴۲۱	۳۳۷	۵۹۹	۳۱۲	۲۸۷	۶۰۴	۳۰۴	۳۰۰	سازمانهای غیر مستقل
۲۵۵	۱۵۱	۱۰۴	۲۵۰	۱۴۵	۱۰۵	۲۵۰	۱۴۵	۱۰۵	اداره کل امور اجرایی شورای اسلامی شهر تهران
۲۴,۷۹۲	۱۳,۳۹۲	۱۱,۴۰۰	۲۵,۱۶۱	۱۳,۰۲۱	۱۲,۱۴۰	۲۴,۷۹۲	۱۲,۱۴۵	۱۲,۶۴۷	جمع
۱۴,۱۸۱	۳,۹۵۰	۱۰,۲۳۱	۱۴,۹۸۶	۶,۴۲۵	۸,۵۶۱	۱۲,۸۰۲	۴,۷۸۲	۸,۰۲۰	سازمانهای مستقل
۲۰,۰۷۴	۱۱,۵۶۳	۸,۵۱۱	۲۱,۴۳۸	۱۲,۴۵۰	۸,۹۸۸	۲۱,۰۱۶	۱۱,۴۸۴	۹,۵۳۲	شرکتهای تابعه
۳۴,۲۵۵	۱۵,۵۱۳	۱۸,۷۴۲	۳۶,۴۲۴	۱۸,۸۷۵	۱۷,۵۴۹	۳۳,۸۱۸	۱۶,۲۶۶	۱۷,۵۵۲	جمع سازمانهای مستقل و شرکتهای تابعه
۵۹,۰۴۷	۲۸,۹۰۵	۳۰,۱۴۲	۶۱,۵۸۵	۳۱,۸۹۶	۲۹,۶۸۹	۶۵,۶۵۴	۳۵,۴۵۵	۳۰,۱۹۹	جمع کل

(واحد: نفر)

۳-۴- تعداد کل کارکنان شاغل شهرداری تهران در سال های ۱۳۹۵-۱۳۹۹

سال ۱۳۹۹	سال ۱۳۹۸	سال ۱۳۹۷	سال ۱۳۹۶	سال ۱۳۹۵	جنسیت	پرسنل
۳,۸۱۵	۳,۷۶۳	۳,۲۱۳	۳,۲۴۰	۳,۲۰۶	مرد	واحدهای ستادی
۱,۴۱۹	۱,۳۰۵	۱,۲۵۵	۱,۲۶۶	۱,۲۴۳	زن	
۱۳,۶۸۱	۱۴,۰۵۵	۱۴,۲۴۰	۱۲,۰۶۷	۱۲,۲۵۴	مرد	شهرداری های مناطق
۴,۸۶۴	۵,۱۸۹	۵,۲۳۰	۳,۲۶۳	۳,۲۶۱	زن	
۶۲۶	۵۰۳	۵۱۴	۴۱۹	۴۲۶	مرد	سازمانهای غیر مستقل
۱۳۲	۹۶	۹۰	۷۰	۷۹	زن	
۱۹۵	۱۹۳	۱۹۳	۱۸۹	۲۹۶	مرد	اداره کل امور اجرائی شورای اسلامی شهر تهران
۶۰	۵۷	۵۷	۶۳	۹۲	زن	
۱۸,۳۱۷	۱۸,۵۱۴	۱۸,۱۶۰	۱۵,۹۱۵	۱۶,۱۸۲	مرد	جمع واحدهای ستادی، مناطق، سازمان های غیر مستقل و شورا
۶,۴۷۵	۶,۶۴۷	۶,۶۳۲	۴,۶۶۲	۴,۶۷۵	زن	
۱۱,۹۹۹	۱۲,۶۰۱	۱۰,۷۰۴	۱۰,۷۹۲	۱۰,۹۳۳	مرد	سازمانهای مستقل
۲,۱۸۲	۲,۳۸۵	۲,۰۹۸	۲,۰۷۸	۲,۱۲۶	زن	
۱۷,۲۰۴	۱۸,۴۹۰	۱۸,۲۵۱	۱۸,۹۰۹	۱۹,۳۱۴	مرد	شرکتهای تابعه
۲,۸۷۰	۲,۹۴۸	۲,۷۶۵	۲,۷۳۹	۲,۷۲۲	زن	
۲۹,۲۰۳	۳۱,۰۹۱	۲۸,۹۵۵	۲۹,۷۰۱	۳۰,۲۴۷	مرد	جمع سازمان های مستقل و شرکتهای تابعه
۵,۰۵۲	۵,۳۳۳	۴,۸۶۳	۴,۸۱۷	۴,۸۴۸	زن	
۴۷,۵۲۰	۴۹,۶۰۵	۶۵,۶۵۴	۶۷,۷۷۵	۴۶,۴۲۹	مرد	جمع کل
۱۱,۵۲۷	۱۱,۹۸۰			۹,۵۲۳	زن	
۲,۴۰۱	۲,۱۴۴	۲,۰۵۱	۲,۰۲۵	۱,۸۳۷	مرد	واحدهای ستادی با مدرک لیسانس و بالاتر
۱,۲۹۲	۱,۱۵۴	۱,۰۸۳	۱,۰۷۴	۱,۰۰۰	زن	
۷,۴۸۹	۷,۳۳۰	۷,۱۴۱	۶,۱۲۰	۵,۷۵۳	مرد	شهرداری مناطق با مدرک لیسانس و بالاتر
۴,۲۷۰	۴,۲۶۰	۴,۲۰۶	۲,۶۵۷	۲,۵۷۳	زن	
۳۷۳	۳۰۳	۲۷۹	۲۲۳	۲۵۰	مرد	سازمانهای غیر مستقل با مدرک لیسانس و بالاتر
۱۱۱	۸۲	۷۲	۵۲	۶۶	زن	
۱۳۳	۱۱۱	۱۱۱	۹۷	۱۷۴	مرد	اداره کل امور اجرائی شورای اسلامی شهر تهران با مدرک لیسانس و بالاتر
۵۶	۵۱	۵۱	۵۴	۷۶	زن	
۵,۹۹۴	۵,۷۶۳	۵,۱۱۷	۴,۳۳۲	-	مرد	سازمانهای مستقل با مدرک لیسانس و بالاتر
۱,۵۷۱	۱,۶۰۵	۱,۴۲۸	۱,۳۴۵	-	زن	
۵,۴۹۲	۵,۰۳۴	۴,۷۷۵	۴,۰۴۹	۱۰,۹۳۳	مرد	شرکتهای تابعه با مدرک لیسانس و بالاتر
۱,۶۹۶	۱,۵۱۵	۱,۳۷۸	۱,۳۰۷	۲,۱۲۶	زن	
۲۱,۸۸۲	۲۰,۶۸۵	۱۹,۴۷۴	۱۶,۸۵۶	۱۸,۹۴۷	مرد	جمع مدرک لیسانس و بالاتر
۸,۹۹۶	۸,۶۶۷	۸,۲۱۸	۶,۴۸۹	۵,۸۴۱	زن	

(واحد: نفر)

۴-۴- سن پرسنل شاغل در شهرداری تهران در سال ۱۳۹۹

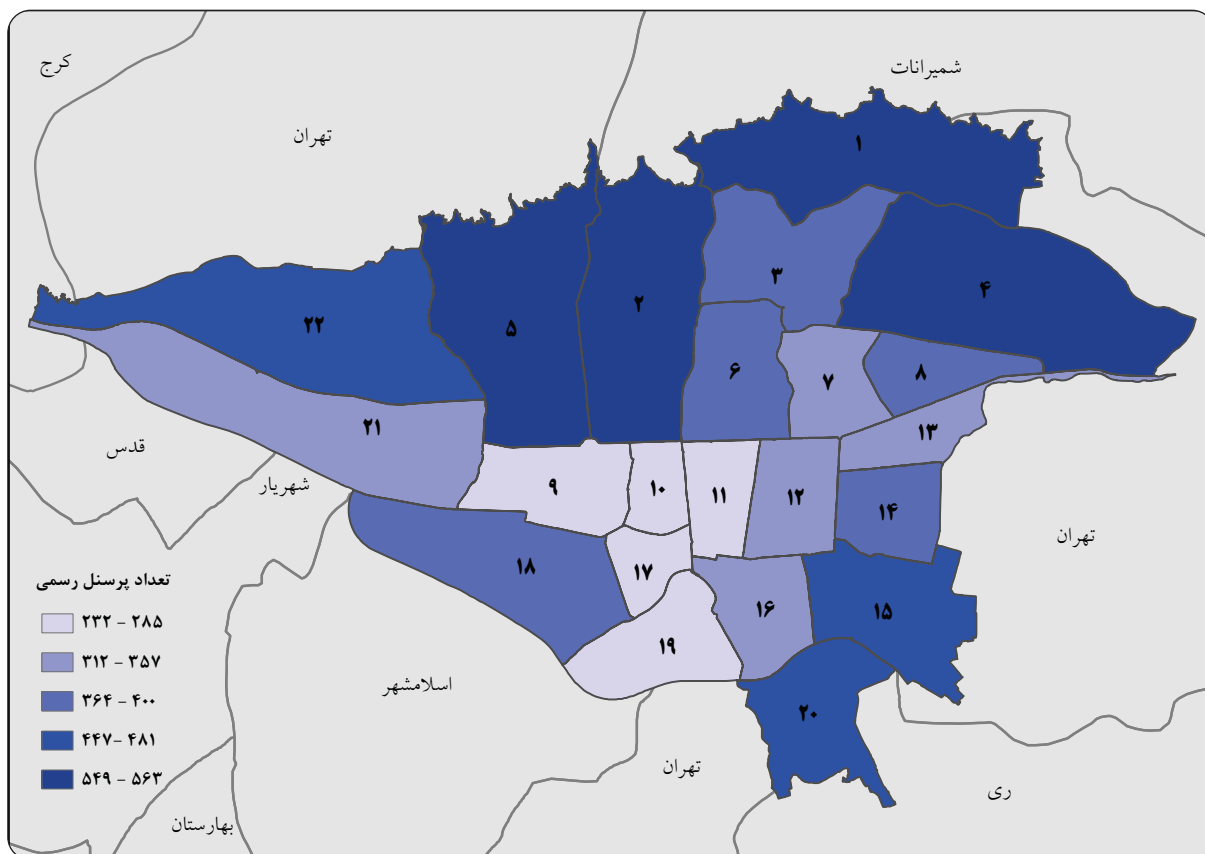
تعداد کارکنان	سن	تعداد کارکنان	سن
۲۳,۴۷۲	۴۰-۴۹	۲	زیر ۲۰ سال
۸,۴۹۴	۵۰-۵۹	۲,۱۸۴	۲۰-۲۹
۸۰۵	۶۰ و بالاتر	۲۴,۰۹۰	۳۰-۳۹
۵۹,۰۴۷		جمع	



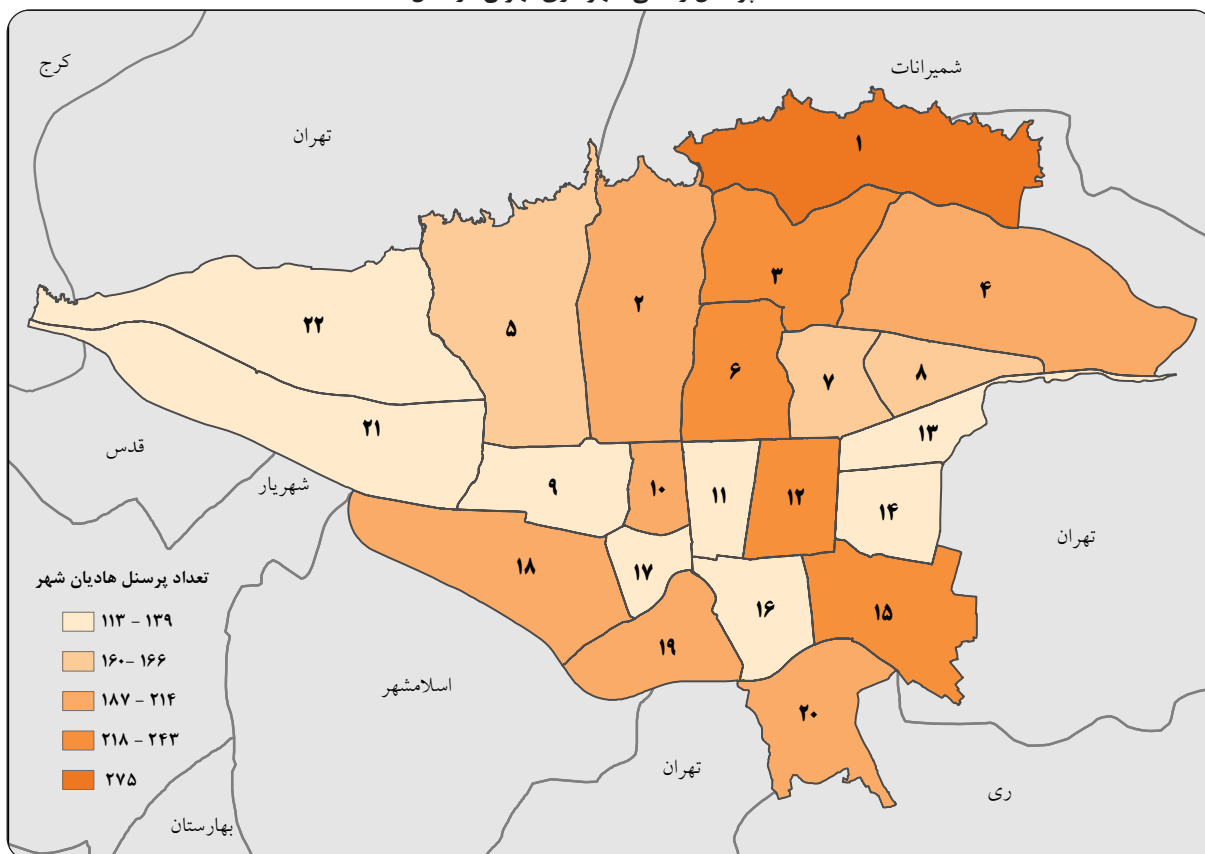
(واحد: نفر)

۵-۴- تعداد پرسنل شهرداری تهران به تفکیک منطقه در سال ۱۳۹۹

منطقه	پرسنل رسمی	پرسنل خدمات اداری شهر	پرسنل هادیان شهر	سایر قراردادها
منطقه ۱	۵۴۹	۴۲۱	۲۷۵	۰
منطقه ۲	۵۴۹	۲۸۶	۲۱۱	۰
منطقه ۳	۳۸۵	۳۰۳	۲۱۸	۰
منطقه ۴	۵۵۳	۳۷۴	۲۱۴	۰
منطقه ۵	۵۶۳	۵۰۲	۱۶۰	۰
منطقه ۶	۳۶۴	۲۹۳	۲۴۳	۰
منطقه ۷	۳۵۷	۲۷۷	۱۶۶	۰
منطقه ۸	۳۷۲	۲۰۵	۱۶۶	۰
منطقه ۹	۲۵۸	۲۱۱	۱۲۶	۰
منطقه ۱۰	۲۵۷	۲۹۱	۱۸۷	۰
منطقه ۱۱	۲۸۳	۲۳۶	۱۲۹	۰
منطقه ۱۲	۳۵۶	۳۹۵	۲۲۷	۰
منطقه ۱۳	۳۴۵	۲۶۵	۱۳۴	۰
منطقه ۱۴	۳۷۵	۲۰۸	۱۳۹	۰
منطقه ۱۵	۴۶۳	۲۹۰	۲۳۴	۰
منطقه ۱۶	۳۱۲	۱۹۹	۱۳۲	۰
منطقه ۱۷	۲۳۲	۲۱۹	۱۱۹	۰
منطقه ۱۸	۴۰۰	۲۶۳	۲۰۶	۰
منطقه ۱۹	۲۸۵	۲۲۳	۲۰۱	۰
منطقه ۲۰	۴۴۷	۲۳۰	۱۹۲	۰
منطقه ۲۱	۳۲۷	۱۷۵	۱۱۳	۰
منطقه ۲۲	۴۸۱	۲۳۵	۱۳۹	۰
جمع	۸,۵۱۳	۶,۱۰۱	۳,۹۳۱	۰



۴-۱- تعداد پرسنل رسمی شهرداری تهران در سال ۱۳۹۹



۴-۲- تعداد پرسنل هادیان شهر شهرداری تهران در سال ۱۳۹۹



۴-۶- وضعیت مدرک تحصیلی پرسنل شهرداری تهران به تفکیک منطقه در سال ۱۳۹۹ (واحد: نفر)

منطقه	زیر دیپلم	دیپلم	فوق دیپلم	لیسانس	فوق لیسانس	دکتر
منطقه ۱	۱۷۲	۲۱۷	۸۹	۳۹۹	۳۵۹	۹
منطقه ۲	۱۱۰	۱۶۸	۸۸	۳۵۵	۳۱۳	۱۲
منطقه ۳	۱۱۱	۱۶۵	۵۷	۳۱۷	۲۵۲	۴
منطقه ۴	۱۲۹	۱۸۴	۱۰۶	۳۸۸	۳۲۷	۷
منطقه ۵	۹۳	۱۵۶	۹۸	۵۱۹	۳۵۱	۸
منطقه ۶	۱۳۷	۱۶۵	۷۸	۲۹۷	۲۱۶	۷
منطقه ۷	۹۶	۱۲۵	۵۲	۲۹۵	۲۲۰	۱۲
منطقه ۸	۱۱۳	۱۰۸	۶۵	۲۵۱	۲۰۲	۴
منطقه ۹	۶۶	۸۸	۴۴	۲۱۵	۱۷۸	۴
منطقه ۱۰	۹۲	۱۴۵	۶۷	۲۵۸	۱۶۵	۸
منطقه ۱۱	۶۱	۱۰۳	۶۰	۲۴۹	۱۶۹	۶
منطقه ۱۲	۱۲۸	۱۷۲	۷۹	۳۸۷	۲۱۰	۲
منطقه ۱۳	۸۶	۹۱	۷۶	۲۸۶	۱۹۹	۶
منطقه ۱۴	۵۳	۱۲۳	۴۵	۲۹۴	۱۹۸	۹
منطقه ۱۵	۱۳۴	۱۹۱	۹۸	۳۶۴	۱۹۸	۲
منطقه ۱۶	۶۱	۱۳۱	۶۲	۲۵۳	۱۳۲	۴
منطقه ۱۷	۵۷	۱۱۳	۴۲	۲۰۹	۱۴۸	۱
منطقه ۱۸	۱۱۴	۱۵۷	۹۴	۳۲۸	۱۷۲	۴
منطقه ۱۹	۸۲	۱۷۲	۵۲	۲۳۴	۱۶۹	۰
منطقه ۲۰	۱۰۲	۱۵۷	۸۰	۳۱۸	۲۰۶	۶
منطقه ۲۱	۴۵	۹۸	۴۶	۲۵۷	۱۶۳	۶
منطقه ۲۲	۷۱	۱۰۹	۵۷	۳۲۴	۲۷۷	۱۷
جمع	۲,۱۱۳	۳,۱۳۸	۱,۵۳۵	۶,۷۹۷	۴,۸۲۴	۱۳۸

(واحد: نفر)

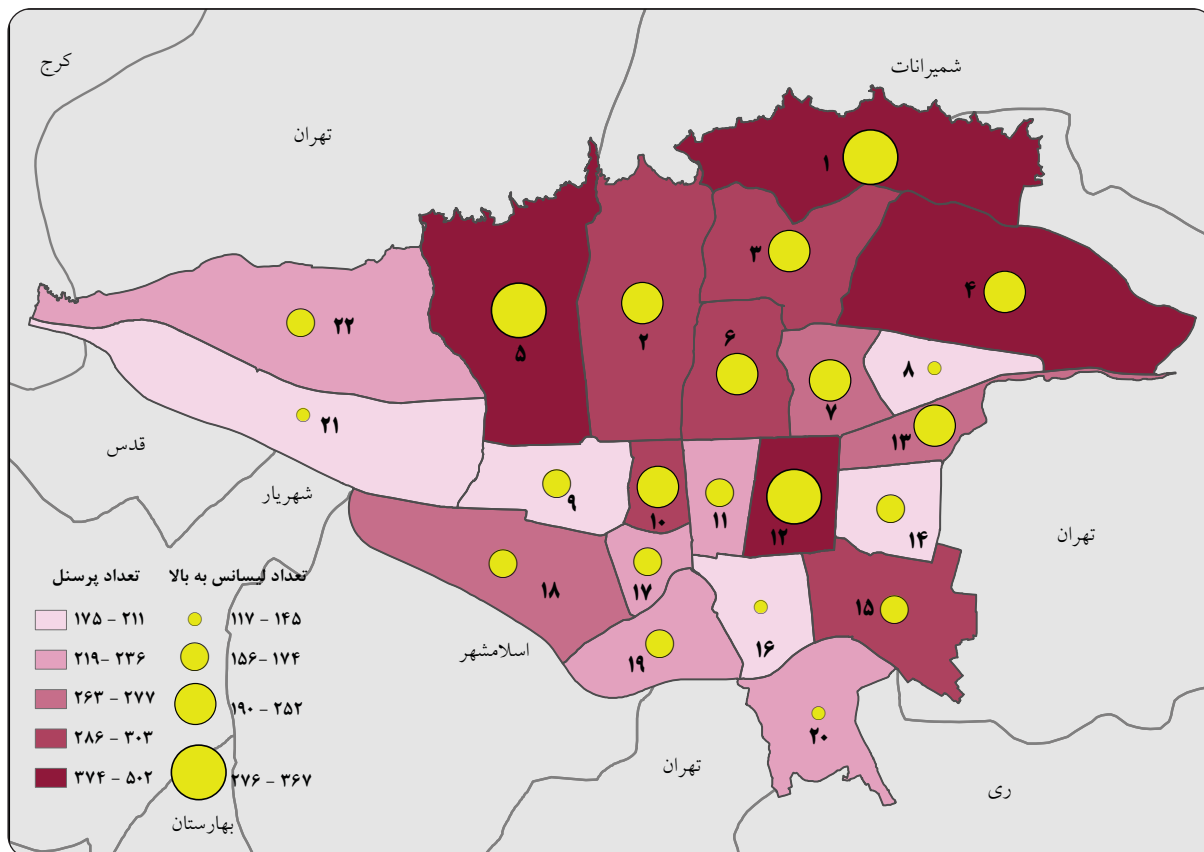
۷-۴- وضعیت مدرک تحصیلی پرسنل هادیان شهر به تفکیک منطقه در سال ۱۳۹۹

منطقه	زیر دیپلم	دیپلم	فوق دیپلم	لیسانس	فوق لیسانس	دکتر
منطقه ۱	۱۶۶	۱۰۹	۰	۰	۰	۰
منطقه ۲	۱۰۰	۱۱۱	۰	۰	۰	۰
منطقه ۳	۱۰۶	۱۱۲	۰	۰	۰	۰
منطقه ۴	۱۱۸	۹۶	۰	۰	۰	۰
منطقه ۵	۸۸	۷۲	۰	۰	۰	۰
منطقه ۶	۱۳۴	۱۰۹	۰	۰	۰	۰
منطقه ۷	۹۲	۷۴	۰	۰	۰	۰
منطقه ۸	۱۰۱	۶۵	۰	۰	۰	۰
منطقه ۹	۶۴	۶۲	۰	۰	۰	۰
منطقه ۱۰	۸۸	۹۹	۰	۰	۰	۰
منطقه ۱۱	۶۰	۶۹	۰	۰	۰	۰
منطقه ۱۲	۱۲۲	۱۰۵	۰	۰	۰	۰
منطقه ۱۳	۸۲	۵۲	۰	۰	۰	۰
منطقه ۱۴	۴۸	۹۱	۰	۰	۰	۰
منطقه ۱۵	۱۲۵	۱۰۹	۰	۰	۰	۰
منطقه ۱۶	۵۹	۷۳	۰	۰	۰	۰
منطقه ۱۷	۵۳	۶۶	۰	۰	۰	۰
منطقه ۱۸	۱۰۸	۹۸	۰	۰	۰	۰
منطقه ۱۹	۷۴	۱۲۷	۰	۰	۰	۰
منطقه ۲۰	۹۴	۹۸	۰	۰	۰	۰
منطقه ۲۱	۴۴	۶۹	۰	۰	۰	۰
منطقه ۲۲	۶۷	۷۲	۰	۰	۰	۰
جمع	۱,۹۹۳	۱,۹۳۸	۰	۰	۰	۰



۸-۴- وضعیت مدرک تحصیلی پرسنل خدمات اداری شهر به تفکیک منطقه در سال ۱۳۹۹ (واحد: نفر)

منطقه	زیر دیپلم	دیپلم	فوق دیپلم	لیسانس	فوق لیسانس	دکتر
منطقه ۱	۱	۷۹	۶۵	۱۷۷	۹۸	۱
منطقه ۲	۲	۳۴	۶۰	۱۱۲	۷۵	۳
منطقه ۳	۱	۳۸	۴۴	۱۳۸	۷۹	۳
منطقه ۴	۰	۵۱	۷۱	۱۴۹	۱۰۲	۱
منطقه ۵	۲	۶۳	۷۰	۲۵۲	۱۱۳	۲
منطقه ۶	۰	۳۷	۵۸	۱۲۱	۷۶	۱
منطقه ۷	۰	۳۸	۳۳	۱۲۵	۷۵	۶
منطقه ۸	۰	۲۸	۴۴	۸۲	۵۰	۱
منطقه ۹	۰	۱۶	۳۳	۱۰۵	۵۶	۱
منطقه ۱۰	۱	۳۳	۵۳	۱۴۰	۶۳	۱
منطقه ۱۱	۰	۲۸	۴۴	۱۱۴	۴۹	۱
منطقه ۱۲	۱	۵۳	۶۰	۲۰۳	۷۸	۰
منطقه ۱۳	۱	۲۷	۴۰	۱۱۲	۸۴	۱
منطقه ۱۴	۱	۱۸	۲۷	۹۶	۶۴	۲
منطقه ۱۵	۲	۵۳	۶۶	۱۲۶	۴۳	۰
منطقه ۱۶	۱	۴۳	۳۸	۸۱	۳۵	۱
منطقه ۱۷	۱	۲۹	۲۹	۱۰۴	۵۶	۰
منطقه ۱۸	۱	۳۸	۵۶	۱۱۹	۴۷	۲
منطقه ۱۹	۰	۳۱	۳۶	۱۰۶	۵۰	۰
منطقه ۲۰	۱	۳۷	۴۷	۱۰۳	۴۲	۰
منطقه ۲۱	۰	۱۸	۲۸	۸۶	۴۲	۱
منطقه ۲۲	۱	۲۵	۳۵	۱۱۰	۵۹	۵
جمع	۱۷	۸۱۷	۱,۰۳۷	۲,۷۶۱	۱,۴۳۶	۳۳



۳-۴- تعداد پرسنل خدمات اداری شهری و تعداد پرسنل با مدرک تحصیلی لیسانس به بالا در سال ۱۳۹۹

(واحد: نفر)

۹-۴- آمار پرسنل شهرداری در سال های ۱۳۹۵-۱۳۹۹

سال ۱۳۹۹	سال ۱۳۹۸	سال ۱۳۹۷	سال ۱۳۹۶	سال ۱۳۹۵	پرسنل
۷,۹۰۴	۹,۷۱۹	۷,۱۴۳	۶,۲۱۶	۶,۳۷۵	پرسنل کارگرا با وضعیت مدرک و رشته تحصیلی دیپلم و بالاتر
۷,۵۴۰	۸,۳۲۲	۷,۷۵۹	۷,۷۴۵	۸,۳۸۲	پرسنل کارگرا با وضعیت مدرک و رشته تحصیلی زیر دیپلم
۷,۲۰۱	۷,۷۹۱	۸,۴۹۵	۹,۱۱۵	۹,۱۳۸	پرسنل کارگری به تفکیک رسمی
۶۶	۷۵	۹۳	۹۷	۱۷۸	پرسنل کارگری به تفکیک قرارداد (خدمات اداری شهر)
۷,۲۳۰	۹,۰۸۳	۵,۴۴۶	۳,۷۶۱	۴,۲۷۹	پرسنل کارگری به تفکیک قرارداد (هادیان شهر)
۹۴۷	۱,۰۹۲	۸۶۸	۹۸۸	۱,۱۶۲	پرسنل کارگری به تفکیک سازمانها و شرکتها، سایر
۴۹۴	۳۴۸	۲۹۹	۲۵۹	۲۶۱	پرسنل کارمند با وضعیت مدرک و رشته تحصیلی دکترا
۷,۰۷۹	۸,۶۵۷	۹,۴۳۵	۱۰,۹۳۹	۱۱,۸۸۳	پرسنل کارمند با وضعیت مدرک و رشته تحصیلی دیپلم و زیر دیپلم
۱۰,۷۸۳	۹,۰۴۱	۸,۰۹۲	۶,۱۶۴	۵,۱۹۱	پرسنل کارمند با وضعیت مدرک و رشته تحصیلی فوق لیسانس
۵,۶۴۶	۶,۲۲۱	۶,۵۸۱	۶,۸۵۰	۷,۰۷۰	پرسنل کارمند با وضعیت مدرک و رشته تحصیلی فوق دیپلم
۱۹,۶۰۱	۱۹,۲۷۷	۱۹,۳۰۱	۱۶,۹۲۲	۱۶,۷۹۰	پرسنل کارمند با وضعیت مدرک و رشته تحصیلی لیسانس
۲۲,۹۴۱	۲۱,۸۹۸	۲۱,۷۰۴	۲۲,۰۱۶	۱۶,۵۲۷	پرسنل کارمند به تفکیک رسمی
۸,۴۶۵	۲,۹۹۳	۳,۴۴۱	۳,۵۷۹	۸,۶۵۷	پرسنل کارمندی به تفکیک قرارداد (خدمات اداری شهر)
۴۰۵	۵,۲۴۸	۴,۷۵۹	۱,۲۷۲	۱,۳۸۵	پرسنل کارمندی به تفکیک قرارداد (هادیان شهر)
۱۱,۷۹۲	۱۳,۴۰۵	۱۳,۸۰۴	۱۴,۲۶۷	۱۴,۶۲۶	پرسنل کارمندی به تفکیک سازمانها و شرکتها، سایر



(واحد: نفر)

۱۰-۴-آمار پرسنل شهرداری به تفکیک مدرک تحصیلی در سال ۱۳۹۹

تعداد	جنسیت	مدرک	پرسنل	تعداد	جنسیت	مدرک	پرسنل
۲,۰۳۴	مرد	زیر دیپلم	شهرداری مناطق	۴۵۱	مرد	زیر دیپلم	واحدهای ستادی
۷۹	زن			۱۷	زن		
۲,۸۸۹	مرد	دیپلم		۷۲۷	مرد	دیپلم	
۲۴۹	زن			۴۱	زن		
۱,۲۶۹	مرد	فوق دیپلم		۲۳۶	مرد	فوق دیپلم	
۲۶۶	زن			۶۹	زن		
۴,۶۴۵	مرد	لیسانس		۱,۱۷۳	مرد	لیسانس	
۲,۱۵۲	زن			۵۰۶	زن		
۲,۷۵۸	مرد	فوق لیسانس		۱,۱۳۶	مرد	فوق لیسانس	
۲,۰۶۶	زن			۷۳۶	زن		
۸۶	مرد	دکتر		۹۲	مرد	دکتر	
۵۲	زن			۵۰	زن		
۱,۶۷۱	مرد	زیر دیپلم	سازمانهای مستقل	۵۲	مرد	زیر دیپلم	سازمانهای غیر مستقل
۱۰۶	زن			۴	زن		
۲,۹۱۲	مرد	دیپلم		۱۳۶	مرد	دیپلم	
۳۳۷	زن			۹	زن		
۱,۴۲۲	مرد	فوق دیپلم		۶۵	مرد	فوق دیپلم	
۱۶۸	زن			۸	زن		
۴,۲۵۷	مرد	لیسانس		۲۳۸	مرد	لیسانس	
۹۰۶	زن			۶۴	زن		
۱,۶۴۷	مرد	فوق لیسانس		۱۲۶	مرد	فوق لیسانس	
۶۴۹	زن			۴۳	زن		
۹۰	مرد	دکتر		۹	مرد	دکتر	
۱۶	زن			۴	زن		
۱۰	مرد	زیر دیپلم	اداره کل امور اجرایی شورای اسلامی شهر تهران	۳,۷۷۱	مرد	زیر دیپلم	شرکتهای تابعه
۰	زن			۸۲	زن		
۳۴	مرد	دیپلم		۶,۱۷۷	مرد	دیپلم	
۴	زن			۷۳۱	زن		
۱۸	مرد	فوق دیپلم		۱,۷۶۴	مرد	فوق دیپلم	
۰	زن			۳۶۱	زن		
۶۳	مرد	لیسانس		۴,۳۴۷	مرد	لیسانس	
۲۰	زن			۱,۲۳۰	زن		
۶۴	مرد	فوق لیسانس		۱,۰۸۰	مرد	فوق لیسانس	
۳۴	زن			۴۴۴	زن		
۶	مرد	دکتر		۶۵	مرد	دکتر	
۲	زن			۲۲	زن		

۴-۱۱- وضعیت سن پرسنل شهرداری تهران به تفکیک منطقه در سال ۱۳۹۹ (واحد: نفر)

منطقه	زیر ۲۰ سال	۲۰-۲۹	۳۰-۳۹	۴۰-۴۹	۵۰-۵۹	۶۰ و بالاتر
منطقه ۱	۰	۱۵	۵۵۹	۴۸۱	۱۵۸	۳۲
منطقه ۲	۰	۸	۴۲۹	۴۴۸	۱۴۶	۱۵
منطقه ۳	۰	۲۷	۳۶۸	۳۳۷	۱۵۷	۱۷
منطقه ۴	۰	۳۵	۴۴۳	۴۴۲	۱۸۲	۳۹
منطقه ۵	۰	۳۶	۵۷۴	۴۲۸	۱۷۱	۱۶
منطقه ۶	۰	۳۰	۳۲۴	۳۵۴	۱۷۹	۱۳
منطقه ۷	۰	۲۱	۳۳۳	۲۹۸	۱۳۶	۱۲
منطقه ۸	۱	۴۲	۳۳۲	۲۷۵	۸۲	۱۱
منطقه ۹	۰	۱۵	۲۵۱	۲۲۵	۹۴	۱۰
منطقه ۱۰	۰	۲۲	۳۱۶	۲۷۵	۱۱۵	۷
منطقه ۱۱	۱	۱۵	۲۸۴	۲۴۸	۹۳	۷
منطقه ۱۲	۰	۲۵	۳۸۸	۳۷۴	۱۶۶	۲۵
منطقه ۱۳	۰	۲۰	۲۶۱	۳۰۵	۱۴۱	۱۷
منطقه ۱۴	۰	۲۲	۳۲۱	۲۶۳	۱۰۱	۱۵
منطقه ۱۵	۰	۵۲	۴۰۳	۴۳۵	۹۴	۳
منطقه ۱۶	۰	۳۱	۲۳۳	۲۵۳	۱۱۸	۸
منطقه ۱۷	۰	۱۳	۲۳۸	۲۱۹	۹۰	۱۰
منطقه ۱۸	۰	۷۱	۲۹۳	۳۴۶	۱۵۵	۴
منطقه ۱۹	۰	۲۸	۲۷۴	۲۹۰	۱۰۸	۹
منطقه ۲۰	۰	۸	۲۹۸	۳۹۱	۱۵۷	۱۵
منطقه ۲۱	۰	۱۸	۲۵۱	۲۳۷	۹۸	۱۱
منطقه ۲۲	۰	۲۷	۳۵۳	۳۴۷	۱۱۲	۱۶
جمع	۲	۵۸۱	۷,۵۲۶	۷,۲۷۱	۲,۸۵۳	۳۱۲



(واحد: نفر)

۱۲-۴- وضعیت سن پرسنل خدمات اداری شهر به تفکیک منطقه در سال ۱۳۹۹

منطقه	زیر ۲۰ سال	۲۰-۲۹	۳۰-۳۹	۴۰-۴۹	۵۰-۵۹	۶۰ و بالاتر
منطقه ۱	۰	۷	۲۴۶	۱۲۲	۳۹	۷
منطقه ۲	۰	۵	۱۶۳	۸۴	۲۸	۶
منطقه ۳	۰	۱۸	۱۸۸	۶۸	۲۵	۴
منطقه ۴	۰	۲۵	۲۱۰	۱۱۰	۲۱	۸
منطقه ۵	۰	۲۸	۳۰۲	۱۲۹	۳۷	۶
منطقه ۶	۰	۲۰	۱۶۲	۸۵	۲۴	۲
منطقه ۷	۰	۱۳	۱۶۲	۸۰	۱۹	۳
منطقه ۸	۰	۲۲	۱۱۲	۵۶	۱۱	۴
منطقه ۹	۰	۱۰	۱۳۵	۵۱	۱۴	۱
منطقه ۱۰	۰	۱۷	۱۶۸	۷۹	۲۷	۰
منطقه ۱۱	۰	۸	۱۵۲	۵۴	۲۰	۲
منطقه ۱۲	۰	۲۰	۲۳۰	۱۰۶	۳۱	۸
منطقه ۱۳	۰	۱۷	۱۵۳	۶۶	۲۶	۳
منطقه ۱۴	۰	۱۳	۱۲۰	۵۵	۱۷	۳
منطقه ۱۵	۰	۲۲	۱۴۳	۱۰۲	۲۳	۰
منطقه ۱۶	۰	۲۰	۱۱۴	۴۱	۲۲	۲
منطقه ۱۷	۰	۸	۱۳۱	۶۰	۱۸	۲
منطقه ۱۸	۰	۳۱	۱۳۵	۷۳	۲۴	۰
منطقه ۱۹	۰	۱۶	۱۲۲	۶۴	۱۹	۲
منطقه ۲۰	۰	۳	۱۳۳	۶۱	۳۰	۳
منطقه ۲۱	۰	۱۱	۱۰۳	۴۶	۱۳	۲
منطقه ۲۲	۰	۱۸	۱۳۰	۵۶	۲۴	۷
جمع	۰	۳۵۲	۳,۵۱۴	۱,۶۴۸	۵۱۲	۷۵

(واحد:نفر)

۱۳-۴- وضعیت سن پرسنل هادیان شهر به تفکیک منطقه در سال ۱۳۹۹

منطقه	زیر ۲۰ سال	۲۰-۲۹	۳۰-۳۹	۴۰-۴۹	۵۰-۵۹	۶۰ و بالاتر
منطقه ۱	۰	۴	۸۵	۱۰۳	۶۵	۱۸
منطقه ۲	۰	۳	۸۳	۷۷	۴۲	۶
منطقه ۳	۰	۹	۶۰	۸۲	۵۹	۸
منطقه ۴	۰	۱۰	۶۰	۷۴	۵۰	۲۰
منطقه ۵	۰	۶	۵۷	۵۷	۳۵	۵
منطقه ۶	۰	۹	۶۲	۹۵	۶۹	۸
منطقه ۷	۰	۶	۴۶	۶۰	۴۸	۶
منطقه ۸	۱	۱۷	۴۸	۶۵	۲۹	۶
منطقه ۹	۰	۳	۳۲	۴۵	۴۳	۳
منطقه ۱۰	۰	۴	۶۷	۷۳	۳۷	۶
منطقه ۱۱	۰	۶	۳۸	۴۸	۳۲	۵
منطقه ۱۲	۰	۵	۶۲	۸۷	۶۱	۱۲
منطقه ۱۳	۰	۲	۲۰	۴۶	۵۲	۱۴
منطقه ۱۴	۰	۸	۵۹	۳۸	۲۸	۶
منطقه ۱۵	۰	۲۱	۶۲	۱۰۵	۴۵	۱
منطقه ۱۶	۰	۹	۳۷	۴۹	۳۵	۲
منطقه ۱۷	۰	۵	۳۶	۵۰	۲۳	۵
منطقه ۱۸	۰	۳۶	۵۳	۵۸	۵۷	۲
منطقه ۱۹	۰	۱۱	۷۲	۶۶	۴۵	۷
منطقه ۲۰	۰	۴	۴۴	۸۹	۴۷	۸
منطقه ۲۱	۰	۵	۴۴	۲۷	۲۹	۸
منطقه ۲۲	۰	۷	۵۵	۴۴	۲۸	۵
جمع	۱	۱۹۰	۱,۱۸۲	۱,۴۳۸	۹۵۹	۱۶۱



اداره کل رفاه، تعاون و خدمات اجتماعی

۴-۱۴- عملکرد اداره کل رفاه، تعاون و خدمات اجتماعی ماهانه در سال ۱۳۹۹

شهریور	مرداد	تیر	خرداد	اردیبهشت	فروردین	تسهیلات	
-	۹۹,۹۶۸	۱۰۰,۱۴۴	-	۱۲۵,۵۸۰	۲۰۰,۱۶۰	غیرنقدی	میزان کمک‌های نقدی پرسنل - میلیون ریال
۱,۱۳۴	-	-	-	-	-	هدیه ازدواج	
-	-	-	-	-	-	مهدکودک	
۱,۶۷۸	-	-	-	-	-	تدفین	
-	-	-	-	-	-	جایزه تحصیلی	
-	-	-	-	-	-	بن کالاهای اساسی	
-	۲۴,۸۷۲	۲۴,۹۱۷	-	۲۴,۹۹۸	۲۵,۰۲۰	غیرنقدی	تعداد پرسنل بهره‌مند از کمک‌های نقدی - نفر
۶۵	-	-	-	-	-	هدیه ازدواج	
-	-	-	-	-	-	مهدکودک	
۹۳	-	-	-	-	-	تدفین	
-	-	-	-	-	-	جایزه تحصیلی	
-	-	-	-	-	-	بن کالاهای اساسی	

۴-۱۴- عملکرد اداره کل رفاه، تعاون و خدمات اجتماعی ماهانه در سال ۱۳۹۹ (ادامه)

اسفند	بهمن	دی	آذر	آبان	مهر	تسهیلات	
۲۴۶,۵۶۰	-	-	۱۹۷,۷۰۸	۱۲۳,۹۶۰	۱۲۴,۴۰۰	غیرنقدی	میزان کمک‌های نقدی پرسنل - میلیون ریال
۹۸	-	-	۳,۵۶۷	-	-	هدیه ازدواج	
۹,۲۰۱	-	-	۱۴,۰۰۶	-	-	مهدکودک	
۸۶۷	-	-	۲,۷۷۴	-	-	تدفین	
۹,۴۸۶	-	-	-	-	-	جایزه تحصیلی	
-	۱۲۲,۶۱۵	-	-	-	-	بن کالاهای اساسی	
۲۴,۵۳۶	-	-	۲۴,۶۰۵	۲۴,۶۷۳	۲۴,۷۵۸	غیرنقدی	تعداد پرسنل بهره‌مند از کمک‌های نقدی - نفر
۵	-	-	۲۰۳	-	-	هدیه ازدواج	
۱,۴۶۱	-	-	۹,۳۳۷	-	-	مهدکودک	
۴۵	-	-	۱۶۱	-	-	تدفین	
۷,۴۵۵	-	-	-	-	-	جایزه تحصیلی	
-	۲۴,۵۲۳	-	-	-	-	بن کالاهای اساسی	

(واحد: عدد)

۴-۱۵- عملکرد اداره کل رفاه، تعاون و خدمات اجتماعی به تفکیک فصول در سال ۱۳۹۹

عنوان	بهار	تابستان	پاییز	زمستان
تعداد صدور دفاتر بیمه درمانی	۱۰,۰۷۱	۱۱,۹۰۷	۱۱,۴۳۳	۱۲,۱۷۹
تعداد کارت توزیع شده مجموعه های تفریحی	۱,۳۰۰	۱۲,۴۰۰	۶۰۰	۱,۶۵۰
تعداد معرفی نامه صادر شده جهت موسسات آموزشی	-	۱۰۰	-	-
تعداد وام های پرداخت شده	۴۶۱	۵۹۱	۲۳۹	۱۹۵

اداره کل امور ایثارگران

۱۶-۴- آمار ایثارگران تحت پوشش شهرداری تهران در سال‌های ۱۳۹۹-۱۳۹۵ (واحد: نفر)

عنوان	سال ۱۳۹۵	سال ۱۳۹۶	سال ۱۳۹۷	سال ۱۳۹۸	سال ۱۳۹۹	درصد تغییر
شهید شهرداری	۱۷۰	۱۷۰	۱۷۰	۱۷۱	۱۷۴	۱.۸
جانباز	۱,۰۴۵	۱,۰۶۹	۹۹۴	۸۳۷	۷۹۹	-۴.۵
آزاده	۱	۰	۰	۰	۰	-
آزاده و جانباز	۶۱	۵۷	۵۲	۴۱	۳۷	-۹.۸
مصدومین حین خدمت	۴	۸	۸	۸	۸	۰
رزمنده	۲,۰۴۴	۱,۹۲۸	۱,۹۲۳	۱,۶۴۷	۱,۶۰۹	-۲.۳
فرزند شهید شهرداری (شاغل)	۱۳۳	۱۳۳	۱۳۶	۱۳۲	۱۲۹	-۲.۳
فرزند شهید شهرداری (غیر شاغل)	-	-	-	۳۱۴	۳۱۶	۰.۶
فرزند شهید غیر شهرداری	۵۰۷	۵۲۲	۵۱۸	۵۱۰	۵۰۲	-۱.۶
فرزند فوتی حین خدمت	-	-	-	۱۶	۱۶	۰
پدر شهید شهرداری	۰	۸	۷	۷	۴	-۴۲.۹
مادر شهید شهرداری	-	-	-	۲۸	۲۶	-۷.۱
همسر شهید شهرداری	-	-	-	۱۱۷	۱۱۶	-۰.۹
همسر شهید شاغل	۷	۹	۱۰	۱۰	۱۰	۰
همسر فوتی حین خدمت	-	-	-	۴	۴	۰
متوفیان حین خدمت	۱	۴	۴	۴	۴	۰
جمع کل ایثارگران	۳,۹۷۳	۳,۹۰۸	۳,۸۲۲	۳,۸۴۶	۳,۷۵۴	-۲.۴

۱۷-۴- فعالیت های امور ایثارگران در سال ۱۳۹۹

عنوان	سال ۱۳۹۹
ارائه خدمات مشاوره حقوقی و روانشناسی به ایثارگران شهرداری - نفر	۳,۰۵۸
ارائه خدمات و تسهیلات آموزشی - تعداد	۵۰۰
ارائه خدمات و تسهیلات فرهنگی و ورزشی - تعداد	۱۴,۹۱۱
اعطاء خدمات معیشتی - رفاهی (آرم طرح ترافیک ، کمک هزینه ازدواج ، تدفین و ...) - تعداد	۲,۸۷۷
بازدید و ملاقات با خانواده های معظم شهدای شهرداری تهران - تعداد	۹۱۶
بازدید و ملاقات با خانواده های معظم شهدای شهروندی - تعداد	۲,۹۵۳
برگزاری تورها و اردوهای سیاحتی ، زیارتی ، تفریحی ، ورزشی ، علمی ، و ... - تعداد	۱۱۸
برگزاری تورها و اردوهای سیاحتی ، زیارتی ، تفریحی ، ورزشی ، علمی ، و ... - نفرات شرکت کننده	۳۴۶
برگزاری همایش ها و مراسم، جشن و... ویژه ایثارگران شهرداری - عدد	۷۳۵
برگزاری همایش ها و مراسم، جشن و... ویژه ایثارگران شهرداری - نفرات شرکت کننده	۸,۳۲۸
پیگیری امور درمانی و مددکاری اجتماعی - تعداد	۳,۷۰۸
پیگیری درخواست های ایثارگران و خانواده های معظم شهدا در ملاقات های حضوری - تعداد	۰
ثبت و تشکیل پرونده ایثارگران و صدور کارت رفاهی - تعداد	۲۹۵
کمک ها و هدایای نقدی و غیر نقدی به ایثارگران و خانواده های معظم شهدا - میلیارد ریال	۶,۰۱۹
کمک ها و هدایای نقدی و غیر نقدی به ایثارگران و خانواده های معظم شهدا - نفر	۵۹,۳۹۱,۵۹۶
معرفی ایثارگران تحت پوشش جهت دریافت وام کم بهره - تعداد	۴۸۳
نظارت بر حسن اجرای برنامه ها ، همایش ها ، یادواره ها ، جشن ها در مناطق ۲۲ گانه - مورد	۹۲۸



۱۸-۴- آمار ایثارگران شهرداری تهران به تفکیک ادارات و سازمان‌ها در سال ۱۳۹۹ (واحد: نفر)

محل خدمت	آزاده - جانباز	جانباز	رزمنده	فرزند شهید شهرداری	فرزند شهید غیر شهرداری	همسر شهید شاغل
حوزه شهردار						
مرکز ارتباطات و امور بین الملل	۰	۲	۲	۰	۰	۰
اداره کل دفتر شهردار	۰	۴	۰	۰	۰	۰
حراست کل	۰	۱۱	۹	۱	۵	۰
سازمان بازرسی شهرداری	۰	۹	۵	۸	۲۱	۰
سازمان بسیج مستضعفین	۰	۱	۰	۱	۱	۰
مرکز مطالعات و برنامه ریزی شهری	۰	۰	۰	۰	۲	۰
یگان حفاظت	۰	۰	۳	۰	۳	۰
شورای شهر	۰	۸	۱۰	۰	۴	۰
حوزه مشاورین شهردار	۰	۱	۰	۰	۰	۰
سازمان فناوری اطلاعات و ارتباطات	۰	۴	۷	۰	۳	۰
شرکت پیام رسا	۰	۱	۱	۰	۰	۰
سازمان پیشگیری و مدیریت بحران	۰	۲	۵	۰	۲	۰
شرکت همشهری	۰	۶	۱۱	۰	۰	۱
معاونت برنامه ریزی شهری						
اداره کل برنامه و بودجه	۰	۰	۱	۰	۱	۰
اداره کل تشکیلات و بهبود روش ها	۰	۰	۱	۰	۰	۰
حوزه معاونت برنامه ریزی، توسعه شهری و امور شورا	۰	۰	۰	۰	۳	۰
اداره کل برنامه ریزی و توسعه شهری	۰	۰	۳	۰	۱	۰
معاونت شهرسازی						
حوزه معاونت شهرسازی و معماری	۰	۰	۱	۰	۰	۰
اداره کل امور اجرائی کمیسیونهای ماده صد	۰	۰	۰	۰	۲	۰
دبیرخانه کمیسیون ماده پنج	۰	۳	۲	۰	۰	۰
اداره کل حریم	۰	۰	۰	۰	۰	۰
اداره کل معماری و ساختمان	۰	۰	۰	۰	۰	۰
شرکت نوسازی عباس آباد	۰	۰	۰	۰	۱	۰
شرکت عمران و نوسازی ری	۰	۰	۰	۰	۰	۰
سازمان نوسازی	۰	۱	۱	۰	۰	۰
معاونت مالی و اقتصادی						
اداره کل امور مالی و اموال	۱	۱	۴	۰	۲	۰
اداره کل تشخیص و وصول درآمد	۰	۱	۲	۰	۱	۰
اداره کل حسابرسی	۰	۱	۱	۰	۰	۰
اداره کل حقوقی	۰	۱	۸	۷	۳	۱
تعاونی مصرف کارکنان	۰	۰	۰	۰	۰	۰
حوزه معاونت مالی و اقتصاد شهری	۰	۲	۱	۰	۰	۰
سازمان املاک و مستغلات	۰	۲	۱	۱	۵	۰
بانک شهر	۰	۲	۲	۰	۲	۰
شرکت خدماتی کالای شهروند	۰	۱۹	۵۸	۱	۱۱	۱
اداره کل پشتیبانی	۰	۹	۴۶	۱	۷	۰
سازمان سرمایه گذاری و مشارکت های مردمی	۰	۲	۳	۰	۰	۰

۱۸-۴- آمار ایثارگران شهرداری تهران به تفکیک ادارات و سازمان‌ها در سال ۱۳۹۹ (ادامه)

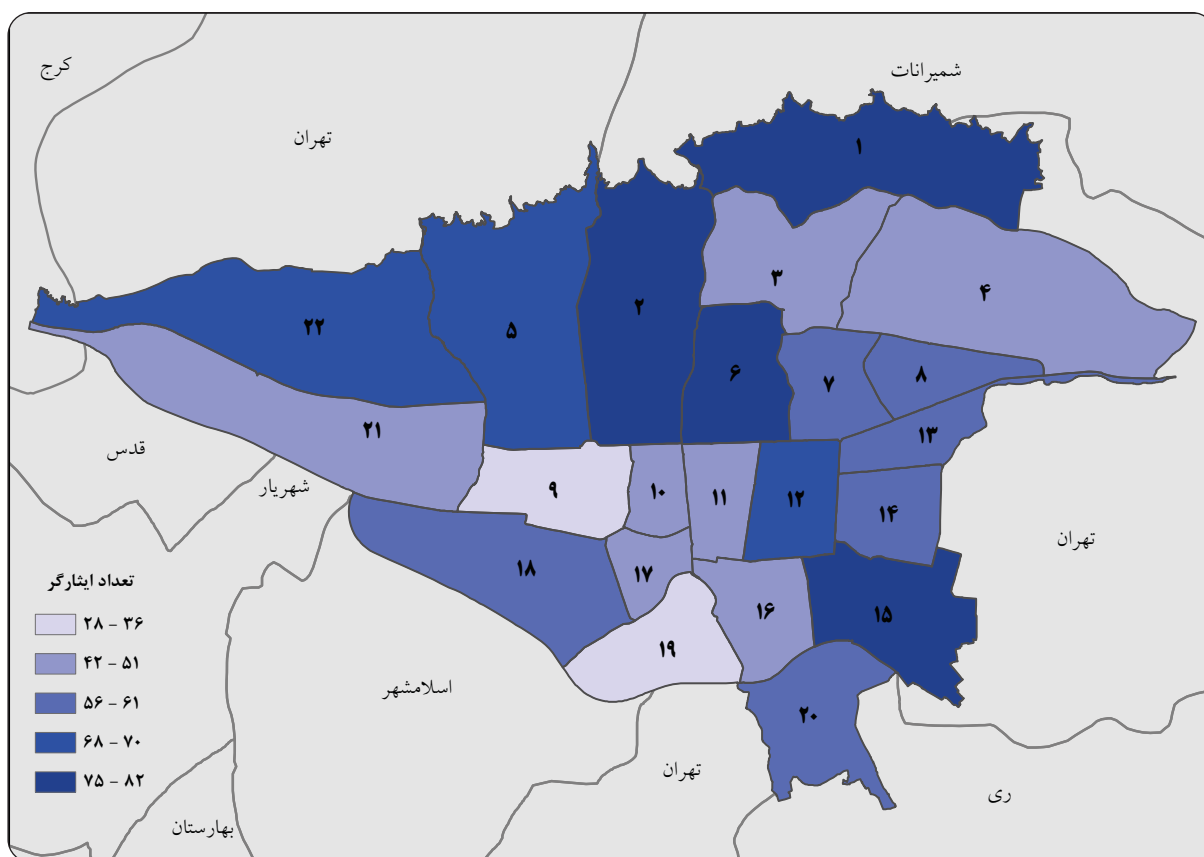
محل خدمت	آزاده - جانباز	جانباز	رزمنده	فرزند شهید شهرداری	فرزند شهید غیر شهرداری	همسر شهید شاغل
معاونت حمل و نقل و ترافیک						
حوزه معاونت حمل و نقل و ترافیک	۰	۲	۱	۰	۰	۰
شرکت راه‌آهن شهری تهران و حومه (مترو)	۰	۲۲	۲۶	۰	۳	۰
عرف ایران	۰	۲	۱	۰	۰	۰
ستاد مرکزی معاینه فنی خودروها	۰	۰	۰	۰	۰	۰
شرکت کنترل کیفیت هوا	۱	۰	۰	۰	۰	۰
شرکت بهره برداری راه آهن شهری	۳	۶۳	۱۳۷	۳	۳۵	۱
سازمان حمل و نقل و ترافیک	۰	۰	۴	۰	۰	۰
شرکت واحد اتوبوسرانی	۳	۹۵	۲۴۶	۴	۱۶	۰
سازمان تاکسیرانی	۲	۳	۱۰	۱	۰	۰
سازمان پایانه های مسافربری و پارک سوارها	۰	۳	۲	۰	۰	۰
شرکت کنترل ترافیک	۰	۱	۶	۰	۱	۰
معاونت فنی و عمرانی						
حوزه معاونت فنی و عمرانی	۰	۰	۰	۰	۲	۰
عمران و تولیدات شهر	۰	۰	۰	۰	۰	۰
سازمان مهندسی و عمران	۳	۱۰	۴۳	۱	۳	۱
شرکت خاکریز آب	۰	۰	۱	۰	۰	۰
سازمان عمرانی مناطق	۰	۵	۲	۰	۱	۰
معاونت خدمات شهری						
اداره کل برنامه ریزی شهری خدمات شهری	۰	۰	۰	۰	۱	۰
اداره کل امور خدمات شهری	۰	۰	۰	۰	۲	۰
حوزه معاونت خدمات شهری	۰	۱	۰	۰	۰	۰
سازمان آتش نشانی و خدمات ایمنی تهران	۲	۳۴	۲۸	۳	۳۷	۰
سازمان مدیریت پسماند	۰	۱۳	۲۹	۵	۱	۰
سازمان بهشت زهرا (س)	۰	۸	۱	۰	۲	۰
سازمان بوستانها و فضای سبز	۰	۳	۲۱	۰	۰	۰
سازمان خدمات موتوری	۰	۰	۰	۰	۰	۰
سازمان زیباسازی	۲	۸	۷	۱	۴	۰
شرکت ساماندهی صنایع و مشاغل شهر	۰	۴	۶	۰	۱	۰
سازمان میادین میوه و تره بار	۰	۱۹	۴۱	۰	۱۰	۰
شرکت شهربان و حریم بان	۰	۰	۰	۱	۰	۰
معاونت اجتماعی و فرهنگی						
اداره کل امور بانوان	۰	۰	۰	۰	۰	۱
اداره کل سلامت	۰	۱	۰	۰	۰	۰
اداره کل فرهنگی	۰	۰	۱	۰	۰	۰
باغ موزه دفاع مقدس	۱	۰	۱	۰	۲	۰
سازمان رفاه، خدمات و مشارکت های اجتماعی	۰	۲	۹	۰	۲	۰
حوزه معاونت امور اجتماعی و فرهنگی	۰	۰	۲	۰	۰	۰
سازمان ورزش شهرداری تهران	۰	۱۵	۲۵	۰	۳	۰
سازمان فرهنگی هنری شهرداری	۰	۱۵	۱۲	۰	۱۳	۱
شرکت توسعه فضاهای فرهنگی	۰	۱	۴	۰	۰	۰


۱۸-۴- آمار ایثارگران شهرداری تهران به تفکیک ادارات و سازمان‌ها در سال ۱۳۹۹ (ادامه) (واحد: نفر)

محل خدمت	آزاده - جانباز	جانباز	رزمنده	فرزند شهید شهرداری	فرزند شهید غیر شهرداری	همسر شهید شاغل
معاونت منابع انسانی						
اداره کل منابع انسانی	۰	۱	۳	۰	۱	۰
ستاد ارتقای سلامت اداری و مقابله با فساد	۰	۱	۰	۰	۰	۰
هسته گزینش	۰	۲	۱	۰	۱	۰
حوزه معاونت توسعه منابع انسانی	۰	۰	۰	۰	۰	۰
اداره کل برنامه ریزی و مدیریت آموزش	۰	۰	۰	۰	۲	۰
اداره کل ارزشیابی و کارگزینی مدیران	۰	۰	۱	۰	۰	۰
اداره کل امور ایثارگران	۰	۱	۰	۰	۴	۰
سازمان صندوق بازنشستگی (شرکت خودرو سرویس شهر)	۰	۲	۴	۰	۱	۰
موسسه هادیان شهر	۰	۰	۰	۰	۰	۰
ستاد طرح تکریم مردم و جلب رضایت ارباب رجوع	۰	۱	۱	۰	۰	۰
موسسه صندوق ذخیره کارکنان	۰	۰	۰	۰	۱	۰
تعاونی شهریار	۰	۰	۰	۰	۰	۰
مجمع فرزندان شهید شهرداری	۰	۰	۰	۰	۲	۰
شرکت خودرو سرویس شهر	۰	۱	۱	۰	۱	۰
شرکت شهر سالم	۰	۴	۷	۱	۹	۱
شرکت خدمات اداری شهر	۰	۰	۱	۰	۰	۰
اداره کل رفاه، تعاون و خدمات اجتماعی	۰	۳	۳	۰	۳	۰

۱۹-۴- آمار ایثارگران شهرداری تهران به تفکیک مناطق در سال ۱۳۹۹ (واحد: نفر)

منطقه/محل خدمت	آزاده - جانباز	جانباز	رزمنده	فرزند شهید شهرداری	فرزند شهید غیر شهرداری	همسر شهید شاغل
منطقه ۱	۱	۲۲	۲۸	۵	۱۹	۰
منطقه ۲	۱	۲۱	۲۲	۴	۲۹	۰
منطقه ۳	۰	۱۶	۲۲	۲	۱۱	۰
منطقه ۴	۱	۱۲	۱۹	۹	۸	۰
منطقه ۵	۰	۳۰	۲۱	۱۰	۹	۰
منطقه ۶	۰	۱۶	۴۶	۴	۱۰	۰
منطقه ۷	۱	۱۱	۲۹	۳	۱۱	۱
منطقه ۸	۱	۲۰	۱۶	۵	۱۶	۰
منطقه ۹	۰	۶	۱۶	۳	۱۱	۰
منطقه ۱۰	۰	۱۹	۱۲	۱	۱۰	۰
منطقه ۱۱	۰	۵	۲۹	۳	۵	۰
منطقه ۱۲	۱	۱۵	۴۴	۰	۸	۰
منطقه ۱۳	۰	۸	۳۳	۱	۱۶	۰
منطقه ۱۴	۳	۱۶	۲۶	۱	۱۳	۰
منطقه ۱۵	۰	۱۹	۴۹	۷	۷	۰
منطقه ۱۶	۰	۱۷	۲۳	۳	۲	۱
منطقه ۱۷	۰	۱۲	۱۹	۲	۹	۰
منطقه ۱۸	۱	۱۸	۳۱	۳	۸	۰
منطقه ۱۹	۰	۹	۱۶	۱	۲	۰
منطقه ۲۰	۰	۱۶	۲۷	۱۰	۸	۰
منطقه ۲۱	۱	۱۱	۲۳	۳	۱۲	۰
منطقه ۲۲	۰	۱۷	۲۷	۸	۱۶	۰
حوزه معاونت هماهنگی و امور مناطق	۰	۰	۰	۰	۰	۰
جمع	۱۱	۳۳۶	۵۷۸	۸۸	۲۴۰	۲



۴-۴- تعداد ایثارگران شهرداری تهران به تفکیک مناطق در سال ۱۳۹۹

اداره کل ارزشیابی و کارگزینی مدیران

۴-۲۰- فعالیت‌های معاونت شناسایی و ارزشیابی در سال‌های ۱۳۹۷-۱۳۹۹

سال ۱۳۹۹	سال ۱۳۹۸	سال ۱۳۹۷	عنوان فعالیت
تعداد افراد معرفی شده جهت احصاء صلاحیت مدیریتی و تخصصی			
۱۹۲	۳۰۴	-	ارزیابی مدیران معرفی - نفر
۲۴	۳۷۴	۴۸۳	افراد معرفی شده جهت مصاحبه مدیریتی - نفر
۷۳۷	۶۵۶	۷۳۷	ارزیابی سالیانه مدیران - نفر
۵	۳۱۸	۷۵۷	ارزیابی میدانی - نفر
استعدادیابی با رویکرد کانون ارزیابی از کارکنان شهرداری			
۱۶۸	۱۴۸	۰	آزمون تفکر تحلیلی(واتسون-بازپاسخ)- نفر
۳۳	۱۶	۴۳	تعداد کانون های برگزار شده - تعداد
۱۵۵	۱۴۸	۱۶۷	شرکت کنندگان در کانون- نفر
۳۳	۱۶	-	تعداد برگزاری کانون ارزیابی و توسعه مدیران - نفر
۱۵۵	۱۴۸	-	تعداد نفرات شرکت کننده در کانون ارزیابی مدیران- نفر
۱,۲۴۰	۱۹,۸۴۰	-	میزان برگزاری کانون ارزیابی و توسعه مدیران - نفر ساعت

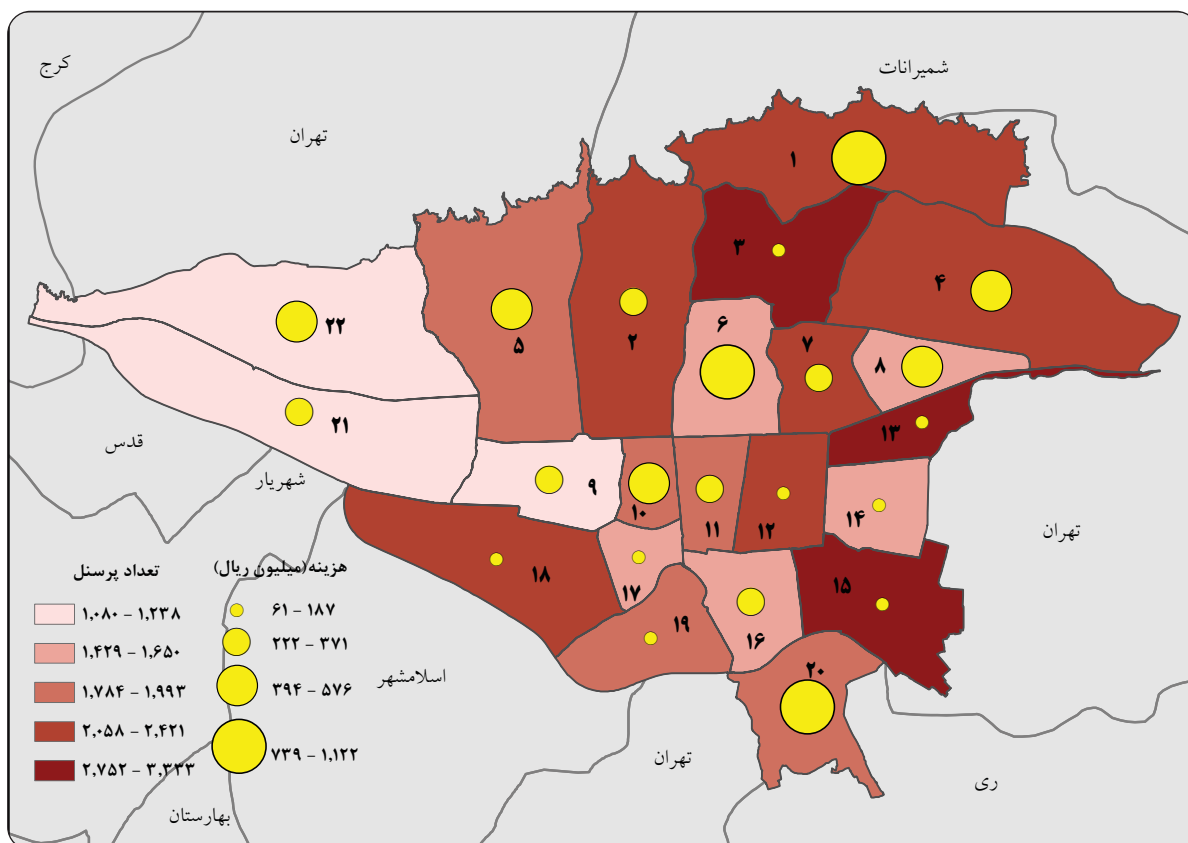


اداره کل برنامه‌ریزی و آموزش

(واحد: مبالغ به میلیون ریال)

۴-۲۱- عملکرد آموزش مناطق ۲۲ گانه در سال ۱۳۹۹

منطقه	پرسنل آموزش دیده	نفر ساعت	نفر دوره	هزینه آموزش	اعتبار ابلاغی آموزش
منطقه ۱	۲,۰۹۷	۳۴,۱۴۶	۱۱۱,۱۴۱	۱,۱۲۲	۴۷۹,۹۸
منطقه ۲	۲,۴۲۱	۳۸,۳۷۶	۷۷,۴۷۲	۲۶۱	۲۰۷
منطقه ۳	۳,۳۳۳	۵۴,۵۳۶	۱۲۶,۶۵۴	۶۱	۰
منطقه ۴	۲,۱۰۰	۲۸,۸۸۸	۶۹,۳۰۰	۵۷۶	۱۶۷,۷۳
منطقه ۵	۱,۸۵۷	۲۹,۷۶۰	۴۲,۷۱۱	۳۹۴	۳۹۲
منطقه ۶	۱,۵۰۰	۲۳,۷۸۰	۴۵,۰۰۰	۸۳۱	۳۹۰
منطقه ۷	۲,۱۲۶	۳۳,۴۲۸	۶۱,۶۵۴	۳۱۹	۲۴۷,۵۵
منطقه ۸	۱,۶۵۰	۲۶,۳۰۶	۷۲,۶۰۰	۴۸۵	۳۴۹,۶۶
منطقه ۹	۱,۲۰۷	۱۸,۳۹۰	۴۱,۰۳۸	۲۵۲	۲۷۹,۸۴
منطقه ۱۰	۱,۹۹۳	۲۷,۴۵۴	۶۷,۷۶۲	۴۶۸	۸۸,۲۸
منطقه ۱۱	۱,۸۴۶	۲۳,۲۱۲	۵۱,۶۸۸	۲۲۲	۱۸۸,۰۵
منطقه ۱۲	۲,۱۴۷	۲۶,۴۷۲	۵۷,۹۶۹	۶۹	۰
منطقه ۱۳	۲,۷۵۲	۳۶,۶۳۶	۸۲,۵۶۰	۹۹	۸۰
منطقه ۱۴	۱,۶۴۴	۲۸,۵۶۲	۵۲,۶۰۸	۱۵۵	۱۵۸,۵۴
منطقه ۱۵	۳,۲۷۵	۴۳,۹۳۸	۱۲۷,۷۲۵	۱۴۶	۶۶,۴۳
منطقه ۱۶	۱,۵۰۷	۲۳,۳۳۶	۵۱,۲۳۸	۳۷۱	۳۹۷,۶۴
منطقه ۱۷	۱,۴۲۹	۱۸,۷۴۸	۳۲,۸۶۷	۱۸۷	۳۲۰,۵۰
منطقه ۱۸	۲,۰۵۸	۲۵,۹۰۸	۴۵,۲۷۶	۱۲۷	۸۶,۳۹
منطقه ۱۹	۱,۹۵۹	۲۵,۹۶۶	۵۶,۸۱۱	۱۷۱	۳۵۷,۲۸
منطقه ۲۰	۱,۷۸۴	۲۳,۱۸۴	۵۱,۷۳۶	۷۳۹	۳۰۸,۷۰
منطقه ۲۱	۱,۰۸۰	۱۳,۴۰۸	۳۷,۸۰۰	۳۰۲	۱۰۸,۱۱
منطقه ۲۲	۱,۲۳۸	۱۹,۵۱۸	۳۹,۶۱۶	۴۶۰	۲۶۲,۲۶
جمع	۴۳,۰۰۳	۶۲۳,۹۵۲	۱,۴۰۳,۲۲۶	۷,۸۱۸	۴,۹۳۶



۴-۵- تعداد پرسنل آموزش دیده و هزینه آموزش به تفکیک مناطق در سال ۱۳۹۹

۴-۲۲- اقدامات آموزشی انجام گرفته در سال های ۱۳۹۸-۱۳۹۹

سال ۱۳۹۹	سال ۱۳۹۸	اقدامات
۶۷,۶۶۸	۲۴۹,۲۴۶	آموزش واحدهای ستادی - نفرساعت
۴,۵۰۹	۱۷,۱۴۲	آموزش واحدهای ستادی - نفر
۸۳,۲۵۵	۱۱,۵۸۲	آموزش سازمان ها و شرکت ها - نفر
۱,۳۴۱,۸۵۰	۱۷۷,۲۴۰	آموزش سازمان ها و شرکت ها - نفر ساعت
۶۲۳,۹۵۲	۴۷۲,۳۹۰	آموزش مناطق ۲۲ گانه - نفرساعت
۴۳,۰۰۳	۳۱,۹۴۴	آموزش مناطق ۲۲ گانه - نفر
۵,۴۲۰	۱۰۰,۵۹۵	اعتبار مصوب آموزش (متمركز در اداره برنامه ریزی و آموزش و مناطق) - میلیون ریال
۱۲,۸۰۱.۱۳	۷۶,۸۴۴	هزینه آموزش (متمركز در اداره برنامه ریزی و آموزش و مناطق) - میلیون ریال
۱۵۵,۳۹۱	۹۲,۲۶۰	افراد شرکت کننده در دوره های برگزار شده آموزشی مجازی - نفر
۲,۱۰۹,۵۸۱	۱,۴۳۵,۸۸۸	دوره های برگزار شده آموزشی مجازی - نفرساعت
۲۴,۸۲۳	۳,۱۸۶	مجموع ساعت های دوره های برگزار شده آموزشی مجازی - ساعت



۲۳-۴- عملکرد آموزش واحدهای ستادی، سازمان‌ها و شرکت‌ها در سال ۱۳۹۹

نفر دوره	نفر ساعت	تعداد پرسنل آموزش دیده	محل خدمت	
۱۱,۴۷۲	۱۷,۴۴۴	۹۵۶	اداره کل امور اجرائی شورای اسلامی شهر تهران	حوزه شهردار
۴,۴۷۰	۶,۱۰۰	۴۴۷	اداره کل دفتر شهردار تهران	
۷۰۸	۳,۱۴۸	۲۳۶	حراست کل	
۴۹,۲۷۵	۲۵,۱۰۲	۱,۸۲۵	سازمان بازرسی	
۲۸,۲۲۴	۲۵,۰۴۰	۱,۱۷۶	سازمان پیشگیری و مدیریت بحران شهر تهران	
۷۴	۱,۱۸۰	۳۷	شرکت پیام رسا	
۱۶,۲۷۵	۲۶,۲۹۲	۷۷۵	مرکز ارتباطات و امور بین الملل	
۵۲,۲۳۹	۱۴,۵۸۴	۱,۵۸۳	مرکز مطالعات و برنامه ریزی شهر تهران	
۶,۴۹۶	۶,۷۸۴	۴۶۴	موزه انقلاب اسلامی و دفاع مقدس	
۲,۴۴۸	۳,۳۵۲	۳۰۶	یگان حفاظت شهرداری تهران	
۲,۷۷۰	۳,۰۸۸	۲۷۷	سازمان حمل و نقل و ترافیک	معاونت حمل و نقل و ترافیک
۶,۴۵۷	۱۰,۵۳۶	۵۸۷	سازمان پایانه های مسافری و پارک سوارهای شهرداری تهران	
۹,۴۰۸	۱۰,۴۶۰	۶۷۲	سازمان مدیریت و نظارت بر تاکسیرانی	
۳۱,۲۶۳	۲۸,۱۴۸	۱,۸۳۹	شرکت واحد اتوبوسرانی تهران و حومه	
۱۲	۷۰۸	۱۲	شرکت راه آهن شهری تهران و حومه (مترو)	
۷۰۰	۱,۸۸۴	۱۰۰	ستاد مرکزی معاینه فنی خودروها	
۶,۱۰۳	۵,۰۹۰	۳۵۹	اداره کل برنامه ریزی و توسعه شهری امور حمل و نقل و ترافیک	
۱,۸۸۸	۴,۸۱۶	۲۳۶	اداره کل امور بانوان	معاونت امور اجتماعی و فرهنگی
۶,۲۴۰	۷,۶۴۰	۵۲۰	سازمان رفاه، خدمات و مشارکت های اجتماعی	
۲۴۲,۸۹۲	۹۷,۸۱۲	۶,۷۴۷	سازمان ورزش	
۸,۴۹۶	۱۶,۶۵۴	۴۷۲	اداره کل برنامه ریزی و توسعه شهری امور اجتماعی و فرهنگی	معاونت توسعه منابع انسانی
۲۵۵	۱,۴۶۰	۸۵	اداره کل منابع انسانی	
۸۵,۹۳۲	۱۱,۷۹۲	۱,۳۰۲	اداره کل ارزشیابی و کارگزینی مدیران	
۲,۴۹۶	۳,۲۶۸	۲۰۸	اداره کل امور ایثارگران شهرداری	
۱۲,۳۱۵,۸۲۰	۷۹۳,۶۹۹	۶۹,۱۹۰	اداره کل برنامه ریزی و آموزش	
۲۶,۲۸۵	۸۳,۴۰۰	۵,۲۵۷	شرکت خدمات اداری شهر	
۱,۴۹۶	۲,۲۸۸	۱۳۶	دفتر حوزه معاونت توسعه منابع انسانی	
۸۴۰	۱,۹۶۴	۱۴۰	دفتر هماهنگی و نظارت بر هیئت های رسیدگی به تخلفات اداری	
۲,۲۷۰	۷,۹۲۸	۴۵۴	هیأت مرکزی گزینش شهرداری تهران	

۲۳-۴- عملکرد آموزش واحدهای ستادی، سازمان‌ها و شرکت‌ها در سال ۱۳۹۹ (ادامه)

محل خدمت	تعداد پرسنل آموزش دیده	نفر ساعت	نفر دوره
معاونت مالی و اقتصادی	اداره کل امور مالی و اموال	۶۹,۰۰۴	۱۰۷,۲۰۰
	اداره خزانه داری	۴,۴۸۰	۱,۰۰۵
	اداره کل پشتیبانی	۱۰,۸۰۰	۹,۱۶۵
	اداره کل حسابرسی	۲,۲۴۸	۷۷۴
	اداره کل تشخیص و وصول درآمد	۲,۶۷۲	۱,۶۳۸
	اداره کل حقوقی	۲۶,۲۳۲	۳۲,۰۲۵
	سازمان املاک و مستغلات	۷,۷۲۴	۵,۱۱۵
	سازمان بازنشستگی	۲۰,۹۳۸	۳۴,۹۶۰
	موسسه هادیان شهر	۳۲,۴۲۴	۱۸,۴۸۵
	شرکت برج میلاد تهران	۸,۹۴۸	۱۰,۴۳۷
	شرکت خودرو سرویس شهر	۱,۷۶۰	۶۷۸
	دفتر حوزه معاونت مالی و اقتصاد شهری	۲,۸۳۸	۱,۷۰۵
	حوزه معاونت مالی و اقتصاد شهری - شرکت شهر سالم	۶۰,۱۲۲	۵۲,۱۸۲
	سازمان بسیج شهرداری تهران	۵۱,۸۲۸	۲۴,۶۹۶
معاونت فنی و عمرانی	سازمان مهندسی و عمران شهر تهران	۴,۹۴۰	۴,۴۶۴
	سازمان سرمایه‌گذاری و مشارکت مردمی	۴,۴۴۰	۱,۹۹۸
	شرکت نوسازی عباس آباد	۲,۳۳۲	۲,۰۶۷
	سازمان عمرانی مناطق شهرداری تهران	۱۰,۱۵۶	۲۰,۸۵۱
	اداره کل دفتر مالی و اداری حوزه فنی و عمرانی	۱۳,۰۰۴	۱۹,۰۰۸
معاونت شهرسازی و معماری	اداره کل برنامه ریزی و توسعه شهری امور شهرسازی و معماری	۸۰۰	۲۰
	سازمان نوسازی شهر تهران	۶,۰۸۰	۷,۹۰۵
معاونت برنامه ریزی، توسعه شهری و امور شورا	اداره کل برنامه بودجه	۶,۵۵۶	۲,۲۴۴
	اداره کل تشکیلات و بهبود روش‌ها	۹۲۰	۲۱۰
	اداره کل تدوین قوانین و امور شوراها	۴,۰۱۴	۲,۷۰۹
	سازمان فناوری اطلاعات و ارتباطات شهرداری تهران	۱۵,۹۹۴	۴۴,۲۲۷
	دفتر حوزه معاونت برنامه ریزی، توسعه شهری و امور شورا	۲,۴۲۰	۱,۰۲۰



۴-۲۳- عملکرد آموزش واحدهای ستادی، سازمان‌ها و شرکت‌ها در سال ۱۳۹۹ (ادامه)

نفر دوره	نفر ساعت	تعداد پرسنل آموزش دیده	محل خدمت	
۱۰,۵۱۶	۱۲,۶۸۲	۴۷۸	سازمان بوستان‌ها و فضای سبز شهر تهران	معاونت خدمات شهری و محیط زیست
۱۹,۴۱۸	۴۱,۳۶۰	۱,۳۸۷	سازمان مدیریت میادین میوه و تره بار	
۴۹۵	۲,۲۴۸	۱۶۵	سازمان زیبا سازی شهر تهران	
۹۰۴	۲,۸۱۴	۱۱۳	سازمان مدیریت پسماند	
۱,۸۳۶	۳,۲۰۸	۲۰۴	شرکت ساماندهی صنایع و مشاغل شهر تهران	
۴,۰۱۷	۵,۱۵۲	۳۰۹	اداره کل محیط زیست و توسعه پایدار	
۴,۵۲۰	۶,۷۹۰	۴۵۲	اداره کل برنامه ریزی و توسعه شهری امور خدمات شهری	معاونت هماهنگی و امور مناطق
۱,۷۴۳	۲۱,۸۲۴	۲۴۹	اداره کل برنامه ریزی و توسعه شهری هماهنگی و امور مناطق	

اداره کل دفتر هماهنگی هیأت‌های رسیدگی به تخلفات اداری

۴-۲۴- عملکرد اداره کل دفتر هماهنگی هیأت‌های رسیدگی به تخلفات اداری در سال‌های ۱۳۹۹-۱۳۹۸ (واحد: عدد)

سال ۱۳۹۹	سال ۱۳۹۸	عنوان فعالیت
۲۹۱	۱۱۵	جلسات برگزار شده
۱,۶۳۱	۴۵۵	پرونده‌های بررسی شده
۵۴	۴۹	اعمال ماده ۱۹ (ارجاع جنبه کیفری تخلفات اداری به دستگاههای قضایی)

سازمان بازنشستگی شهرداری تهران

۲۵-۴- بازنشستگان و موظفین براساس آخرین محل خدمت در سال های ۱۳۹۹-۱۳۹۵ (واحد: نفر)

عنوان	سال ۱۳۹۵	سال ۱۳۹۶	سال ۱۳۹۷	سال ۱۳۹۸	سال ۱۳۹۹	درصد تغییر	
بازنشستگان	شهرداری تهران	۷,۰۷۷	۷,۱۵۰	۷,۳۲۷	۷,۵۸۱	۷,۹۹۱	۵.۴
	شرکت واحد	۱,۰۶۴	۱,۰۷۰	۱,۰۴۵	۱,۰۳۰	۹۹۲	-۳.۷
	رسمی کشوری	۱۳۷	۱۲۷	۱۰۷	۱۰۱	۸۴	-۱۶.۸
	جمع	۸,۲۷۸	۸,۳۴۷	۸,۴۷۹	۸,۷۱۲	۹,۰۶۷	۴.۱
موظفین	شهرداری تهران	۱,۳۰۲	۱,۵۰۱	۱,۴۵۵	۱,۵۱۷	۱,۶۶۱	۹.۵
	شرکت واحد	۵۴۷	۵۷۰	۵۷۶	۵۸۶	۶۰۴	۳.۱
	رسمی کشوری	۵۷۹	۶۲۳	۶۵۴	۵۱۹	۵۶۴	۸.۷
	جمع	۲,۴۲۸	۲,۶۹۴	۲,۶۸۵	۲,۶۲۲	۲,۸۲۹	۷.۹
جمع کل	۱۰,۷۰۶	۱۱,۰۴۱	۱۱,۱۶۴	۱۱,۳۳۴	۱۱,۸۹۶	۵	
تعداد کل بازنشستگان و موظفین در پایان سال به تفکیک جنسیت	مرد	۸,۹۵۸	۹,۳۷۶	۹,۵۰۵	۹,۶۷۹	۱۰,۰۵۵	۳.۹
	زن	۱,۷۴۸	۱,۶۶۵	۱,۶۵۹	۱,۶۵۵	۱,۸۴۱	۱۱.۲

۲۶-۴- مقایسه هزینه حقوق و مزایای پرداختی با کسور دریافتی در سال های ۱۳۹۹-۱۳۹۷ (واحد: میلیون ریال)

عنوان	سال ۱۳۹۷		سال ۱۳۹۸		سال ۱۳۹۹		درصد تغییر
	تکمیلی	جاری	تکمیلی	جاری	تکمیلی	جاری	
هزینه حقوق و مزایا	۱۱۶,۶۹۹	۳,۵۷۵,۰۷۰	۱۷۸,۷۷۳	۴,۶۹۵,۲۱۹	۲۶۶,۰۰۰	۷,۵۶۷,۰۰۰	۴۸.۸
کسور دریافتی	۷۳۵,۵۳۴	۱,۸۶۰,۰۴۹	۱,۳۸۷,۷۰۳	۱,۹۸۲,۲۷۳	۱,۳۳۸,۰۰۰	۲,۲۲۲,۰۰۰	-۳.۶

۲۷-۴- عملکرد رفاهی سازمان در سال های ۱۳۹۹-۱۳۹۶ (واحد: نفر)

شرح فعالیت	سال ۱۳۹۶	سال ۱۳۹۷	سال ۱۳۹۸	سال ۱۳۹۹
اعزام بازنشستگان و موظفین به مشهد مقدس و جزیره کیش از طریق تورهای سازمان	۱۳,۶۱۱	۸,۶۸۳	۲,۶۲۶	۰
هزینه های تحصیلی فرزندان بازنشستگان و موظفین (جایزه تحصیلی و لوازم التحریر)	۲,۱۶۲	۱,۰۱۲	۳۴۸	۴۸۱
بررسی طرح حمایتی فرزندان معلول بازنشستگان و موظفین	۲۳	۱۸	۲۲	۶۸
معرفی فرزندان ذکور بازنشستگان و موظفین به اداره کل رفاه جهت بهره مندی از خدمات درمانی	۲۵۵	۴۲۳	۳۲۲	۲۱۴
عیادت ماهانه از بازنشستگان	-	-	۱۱۱	۱۲۸

۲۸-۴- تعداد وام های پرداخت شده در سال ۱۳۹۹

شرح فعالیت	تعداد	مبلغ وام های پرداخت شده (میلیون ریال)
وام بازنشستگان و موظفین از محل سپرده گذاری سازمان در بانک	۲,۶۲۴	۲۲۳,۴۲۸
وام و مساعدت به بازنشستگان و موظفین از طریق (موسسه معین، کمیته رفاهی)	۱,۱۰۰	۱۹,۳۲۱



شرکت شهر سالم

۲۹-۴- آمار فعالیت های شرکت شهر سالم در سال های ۱۳۹۹-۱۳۹۶

فعالیت	سال ۱۳۹۶	سال ۱۳۹۷	سال ۱۳۹۸	سال ۱۳۹۹	درصد تغییر
مراکز درمانی شهرداری - مرکز	۱۸	۱۸	۱۸	۱۹	۵.۶
بخش های درمانی در درمانگاههای شرکت شهر سالم - عدد	۹۹	۱۵۲	۱۸۳	۲۸۸	۵۷.۴
تعداد مراجعات به مراکز درمانی تحت پوشش - نفر	۱,۳۶۷,۹۲۳	۱,۵۳۶,۹۳۳	۱,۸۲۵,۴۸۳	۱,۲۷۵,۱۹۱	-۳۰.۱
بیمه شدگان تحت پوشش بیمه شهرداری تهران - نفر	۵۱,۹۴۴	۵۳,۱۴۰	۵۳,۶۲۳	۹۶,۶۰۵	۸۰.۲
ارزش خدمات پاراکلینکی مراکز - میلیون ریال	۲۹۸,۴۳۲	۳۲۸,۱۵۹	۳۲۲,۱۰۴	۲۷۶,۰۶۵	-۱۴.۳
ارزش خدمات کلینکی مراکز - میلیون ریال	۲۹۱,۵۵۴	۲۱۵,۷۱۲	۶۵۷,۴۴۱	۱,۰۲۷,۲۲۸	۵۶.۲
تعداد بیماران خاص تحت پوشش شهرداری - نفر	۱,۲۷۱	۱,۱۱۹	۱,۲۰۷	۱۳۷	-۸۸.۶
هزینه بیماران خاص تحت پوشش شهرداری - میلیون ریال	-	۵۱,۳۶۹	۷۷۶,۷۲۲	۲۱۷,۷۱۴	-۷۲
تعداد معرفی نامه های صادره جهت بیماران سرپایی - عدد	۴۴,۹۲۰	۴۷,۲۵۳	۴۴,۷۰۳	۲۸,۸۷۷	-۳۵.۴
تعداد معرفی نامه های صادره جهت بیماران بستری - عدد	۸,۸۵۳	۸,۸۱۳	۸,۳۹۳	۴۸۲	-۹۴.۳
چکاب کارگران شرکت پیمانکاری خدمات شهری و فضای سبز - نفر	۳,۰۲۴	۱۷,۳۰۱	۱۷,۱۱۰	۱۴,۳۶۲	-۱۶.۱
چکاب کارمندان رسمی و کارکنان سازمان ها و شرکت های طرف قرارداد - نفر	۱۱,۰۶۹	۱۹,۴۲۴	۲۰,۸۰۹	۴,۴۹۸	-۷۸.۴
ارزیابی وضعیت لباس کار و لوازم حفاظت فردی کارگران شرکت های پیمانکاری فضای سبز - دوره	۲	۲	*۱۹۲۵	۲	-
ارزیابی وضعیت لباس کار و لوازم حفاظت فردی مجریان عملیات مبارزه با موش - دوره	۲	۲	*۱۳۶	۲	-
ارزیابی وضعیت لباس کار و لوازم حفاظت فردی کارگران شرکت های پیمانکاری خدمات شهر - دوره	۲	۲	*۲۳۹۸	۲	-
نظارت بهداشتی بر عملیات جمع آوری مکانیزه و غیر مکانیزه زباله ها - دوره	۲	۲	*۴۲۰	۲	-
نظارت بهداشتی بر عملیات جمع آوری مکانیزه و غیر مکانیزه رفت و روب - دوره	۲	۲	*۱۵۷۶	۲	-
تعداد حوادث ناشی از کار - نفر	۷۹	۱۲۳	۵۵	۹۴	۷۰.۹
ثبت و پیگیری حوادث ناشی از کار - عدد	-	-	۵۵	۹۴	۷۰.۹
مراجعات به کمیسیون پزشکی - عدد	-	-	۲,۲۷۸	۲,۸۸۹	۲۶.۸
تابلوهای راهنمای مراجعین - عدد	-	-	۵۴	۱۹	-۶۴.۸

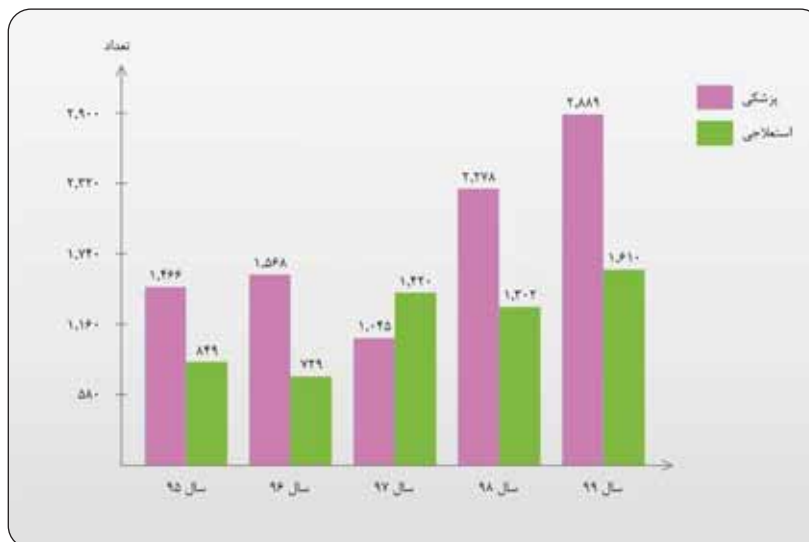
*توضیحات: در سال ۱۳۹۸ واحد متغیرها، نفر بوده است، به همین دلیل برای این موارد درصد تغییرات محاسبه نشده است.

۳۰-۴- تعداد خدمات اورژانس در سال‌های ۱۳۹۵-۱۳۹۹

زمان	سال ۱۳۹۵	سال ۱۳۹۶	سال ۱۳۹۷	سال ۱۳۹۸	سال ۱۳۹۹	درصد تغییر
سه‌ماهه اول	۱۳,۴۵۸	۸,۴۸۰	۵,۹۰۱	۷,۴۲۱	۱۰,۶۴۷	۴۳.۵
سه‌ماهه دوم	۹,۶۸۷	۶,۰۶۶	۵,۵۰۱	۴,۹۸۵	۹,۰۵۱	۸۱.۶
سه‌ماهه سوم	۶,۸۵۷	۵,۷۸۶	۳۳,۴۸۳	۶۰,۶۶۸	۷,۸۴۴	-۸۷.۱
سه‌ماهه چهارم	۷,۹۰۵	۶,۴۳۴	۶,۳۴۲	۴,۱۴۸	۸,۲۰۴	۹۷.۸
جمع	۳۷,۹۰۷	۲۶,۷۶۶	۵۱,۲۲۷	۷۷,۲۲۲	۳۵,۷۴۶	-۵۳.۷

۳۱-۴- تعداد مراجعات به واحد کمیسیون‌ها در سال‌های ۱۳۹۵-۱۳۹۹

نوع کمیسیون	سال ۱۳۹۵	سال ۱۳۹۶	سال ۱۳۹۷	سال ۱۳۹۸	سال ۱۳۹۹	درصد تغییر
استلاجی	۸۴۹	۷۲۹	۱,۴۲۰	۱,۳۰۲	۱,۶۱۰	۲۳.۷
پزشکی	۱,۴۶۶	۱,۵۶۸	۱,۰۴۵	۲,۲۷۸	۲,۸۸۹	۲۶.۸
جمع	۲,۳۱۵	۲,۲۹۷	۲,۴۶۵	۳,۵۸۰	۴,۴۹۹	۲۵.۷



۴-۱- تعداد مراجعات به واحد کمیسیون‌ها

۳۲-۴- قراردادهای منعقد شده در بخش درمان غیرمستقیم در سال‌های ۱۳۹۷-۱۳۹۹ (واحد: عدد)

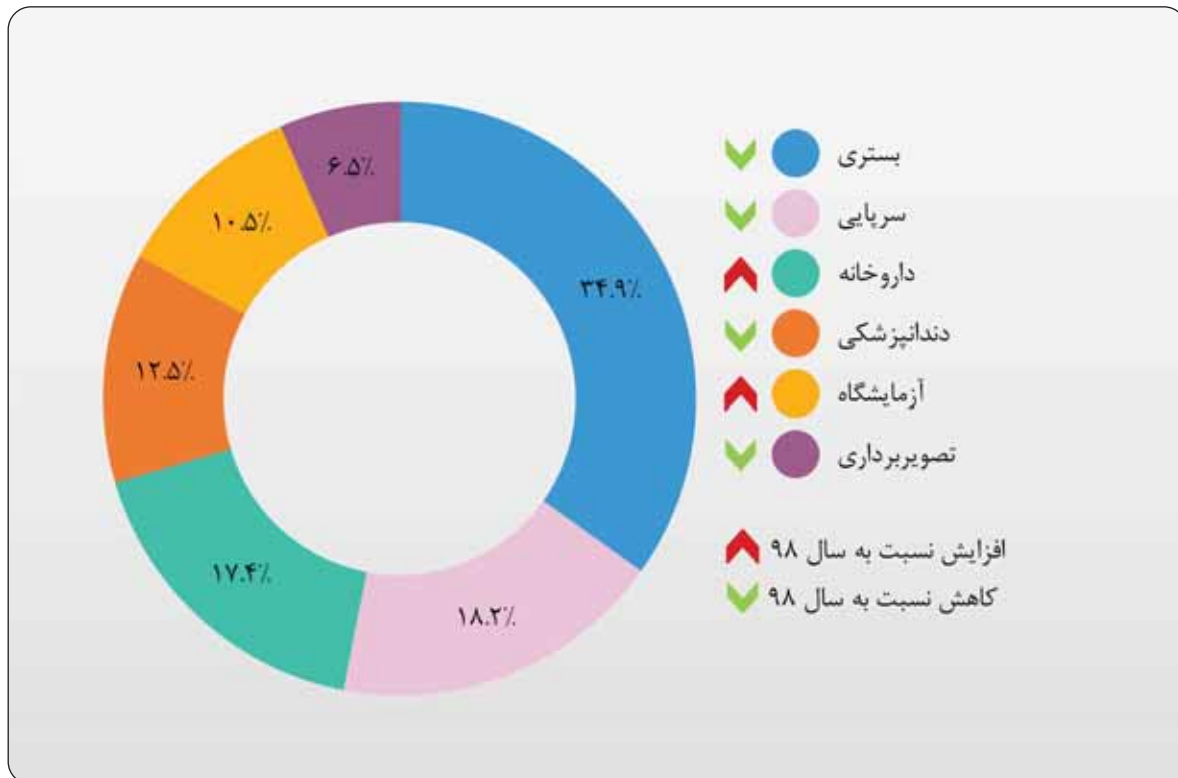
طرف قرارداد	سال ۱۳۹۷	سال ۱۳۹۸	سال ۱۳۹۹	درصد تغییر
پزشکان متخصص	۳۱۳	۳۱۶	۳۰۳	-۴.۱
دندانپزشکان عمومی	۱۲۸	۱۳۰	۱۳۲	۱.۵
دندانپزشکان متخصص	۴۴	۴۲	۴۶	۹.۵
مراکز جراحی محدود	۲۲	۲۲	۲۲	۰
بیمارستان	۱۰۵	۱۱۴	۱۱۲	-۱.۸
پزشکی هسته‌ای	۲۲	۲۲	۳۰	۳۶.۴
آزمایشگاه	۱۹۷	۲۰۶	۱۹۲	-۶.۸
رادیولوژی	۹۵	۱۰۵	۹۹	-۵.۷
فیزیوتراپی	۹۴	۱۰۱	۹۴	-۶.۹
داروخانه	۴۸۱	۵۲۲	۴۱۸	-۱۹.۹
درمانگاه	۱۵۵	۱۷۴	۱۴۳	-۱۷.۸
جمع	۱,۶۵۶	۱,۷۵۴	۱,۵۹۱	-۹.۳



۳۳-۴- مقایسه هزینه درمان به تفکیک طرف‌های قرارداد در سال‌های ۱۳۹۹-۱۳۹۷ (واحد: مبالغ به میلیون ریال)

درصد تغییر هزینه	سال ۱۳۹۹		سال ۱۳۹۸		سال ۱۳۹۷		نوع خدمات
	نسبت به کل هزینه	هزینه	نسبت به کل هزینه	هزینه	نسبت به کل هزینه	هزینه	
-۹.۹	۳۴.۹	۵۴۶,۰۵۶	۳۳	۶۰۵,۷۶۳	۳۴	۵۷۸,۱۴۰	بستری
-۲۰.۱	۱۸.۲	۲۸۴,۳۶۱	۱۹	۳۵۵,۷۱۴	۲۰	۳۴۴,۰۹۲	سریایی
۵.۴	۱۷.۴	۲۷۱,۵۱۴	۱۴	۲۵۷,۶۹۵	۱۴	۲۳۶,۴۳۵	داروخانه
-۴۷.۱	۱۲.۵	۱۹۵,۲۸۸	۲۰	۳۶۸,۸۸۷	۱۷	۲۸۹,۲۷۷	دندانپزشکی
۲۳.۲	۱۰.۵	۱۶۴,۱۲۴	۷	۱۳۳,۱۷۰	۹	۱۴۳,۴۶۳	آزمایشگاه
-۶.۸	۶.۵	۱۰۱,۸۴۹	۶	۱۰۹,۳۱۱	۶	۹۹,۷۰۴	تصویربرداری
-۱۴.۶	۱۰۰	۱,۵۶۳,۱۹۳	۱۰۰	۱,۸۳۰,۵۴۰	۱۰۰	۱,۶۹۱,۱۱۱	جمع

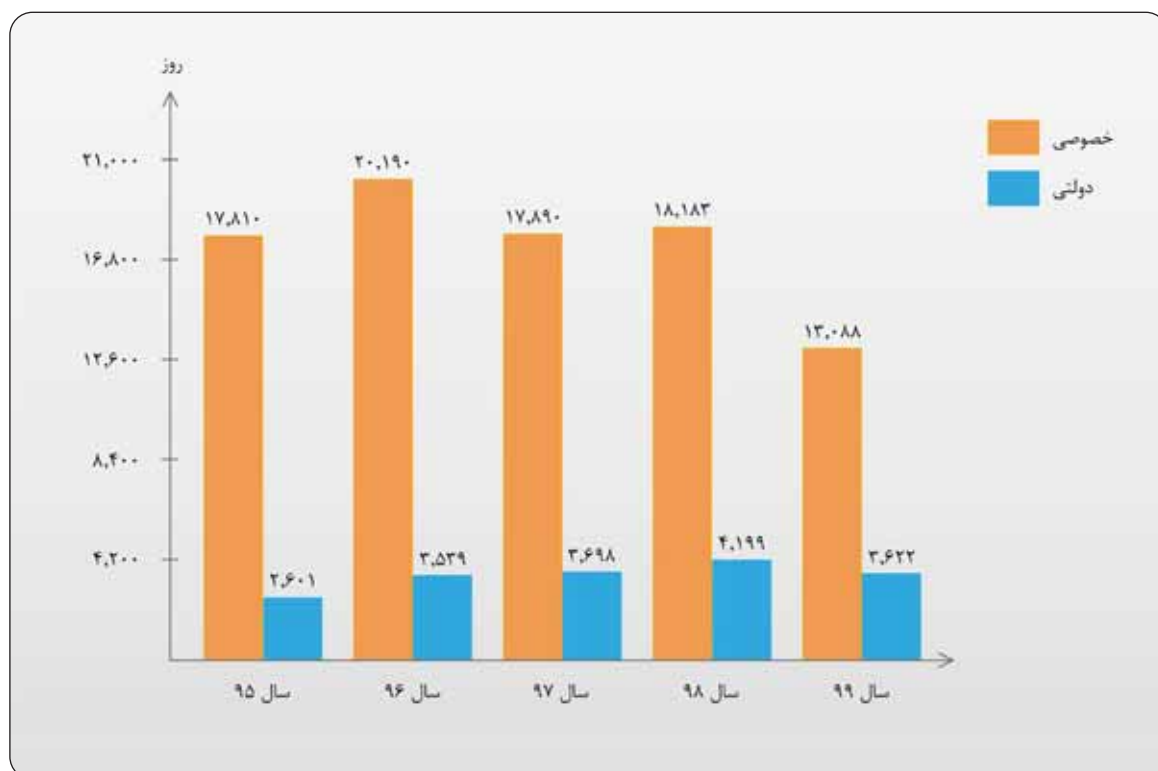
توضیحات: با توجه به شروع پاندمی کرونا در اواخر سال ۱۳۹۸ بر اساس ابلاغیه‌های وزارت بهداشت بخش‌های جراحی الکتیو، دندانپزشکی، بخش‌های فیزیوتراپی، شنوایی سنجی و بینایی سنجی به جز در موارد اورژانسی به منظور جلوگیری از همه‌گیری بیماری تعطیل گردید. به طور مثال در مراکز بهداشتی، درمانی مجموعه درآمد بخش‌های دندانپزشکی، فیزیوتراپی و بینایی سنجی در بازه زمانی سال ۱۳۹۹ به میزان قابل توجهی کاهش یافته است. همچنین در بخش‌های آزمایشگاهی، تصویربرداری و دارویی به علت انجام تست‌های تشخیصی و درمان Covid ۱۹، بار مراجعه این بخش‌ها افزایش قابل توجهی را نیز داشته است.



۲-۴- سهم هزینه درمان به تفکیک طرف‌های قرارداد در سال ۱۳۹۹

۳۴-۴- معرفی نامه‌های صادره در سال‌های ۱۳۹۵-۱۳۹۹

معرفی نامه صادره	سال ۱۳۹۵	سال ۱۳۹۶	سال ۱۳۹۷	سال ۱۳۹۸	سال ۱۳۹۹	درصد تغییر
معرفی نامه صادره - تعداد	۴۷,۱۶۴	۵۳,۷۵۵	۵۶,۰۶۶	۵۳,۰۹۶	۳۴,۶۳۳	-۳۴.۸
معرفی نامه بستری صادره - تعداد	۸,۰۲۴	۸,۸۳۵	۸,۸۱۳	۸,۳۹۳	۵,۷۵۶	-۳۱.۴
معرفی نامه سرپایی صادره - تعداد	۳۹,۱۳۷	۴۴,۹۲۰	۴۷,۲۵۳	۴۴,۷۰۳	۲۸,۸۷۷	-۳۵.۴
موارد بستری در بیمارستان‌های خصوصی - تعداد	۶,۵۹۹	۷,۷۳۹	۷,۶۰۰	۷,۳۸۴	۴,۸۲۴	-۳۴.۷
موارد بستری در بیمارستان‌های دولتی - تعداد	۷۸۳	۱,۰۹۶	۱,۲۱۷	۱,۱۰۹	۹۳۵	-۱۵.۷
روزهای بستری در بخش خصوصی و دولتی - روز	۲۰,۴۱۱	۲۳,۷۲۹	۲۱,۵۸۸	۲۲,۳۸۲	۱۶,۷۱۰	-۲۵.۳
روزهای بستری در بیمارستان‌های خصوصی - روز	۱۷,۸۱۰	۲۰,۱۹۰	۱۷,۸۹۰	۱۸,۱۸۳	۱۳,۰۸۸	-۲۸
روزهای بستری در بیمارستان‌های دولتی - روز	۲,۶۰۱	۳,۵۳۹	۳,۶۹۸	۴,۱۹۹	۳,۶۲۲	-۱۳.۷
روزهای بستری در بخش خصوصی و دولتی - متوسط	۲.۷۶	۲.۶۸	۲.۴۴	۲.۶۶	۳	۱۲.۸
روزهای بستری در بخش خصوصی - متوسط	۲.۶۹	۲.۶۱	۲.۳۵	۲.۴۹	۳	۲۰.۵
روزهای بستری در بخش دولتی - متوسط	۳.۳۲	۳.۲۲	۲.۰۳	۳.۷۸	۴	۵.۸
عیادت‌های به عمل آمده از بیماران بستری - تعداد	۴,۴۰۰	۵,۱۳۶	۵,۰۸۱	۵,۵۶۳	۲۰۰	-۹۶.۴



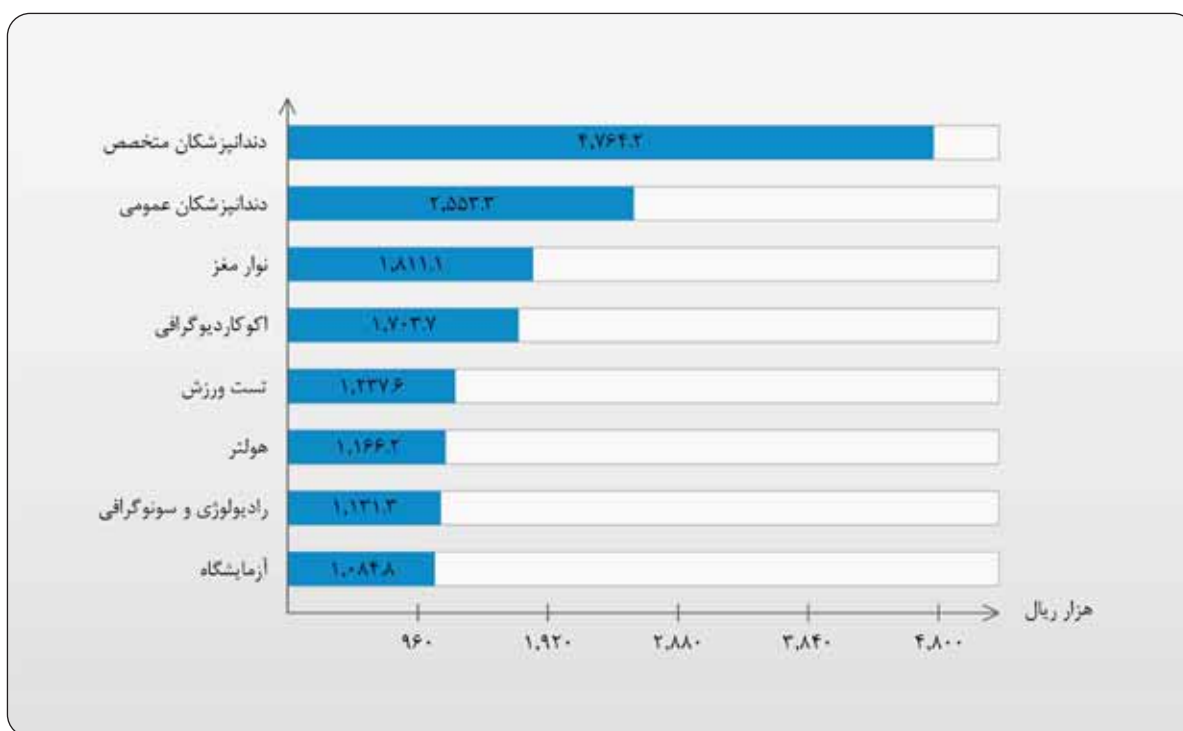
۳-۴- تعداد روزهای بستری در بیمارستان‌های خصوصی و دولتی در سال ۱۳۹۹



(واحد:مبالغ به هزار ریال)

۳۵-۴- آمار مقایسه ای مراجعین شرکت شهرسالم در سال های ۱۳۹۸-۱۳۹۹

درصد تغییر		سال ۱۳۹۹		سال ۱۳۹۸		نام خدمت
درآمد	نفر	درآمد	نفر	درآمد	نفر	
۴۴.۷	-۱۰.۴	۶۶,۷۱۶,۴۲۹	۲۱۴,۷۱۰	۴۶,۰۹۱,۹۰۴	۲۳۹,۵۷۷	ویزیت پزشک عمومی
۲۷.۷	۱۲.۲	۸۹,۴۳۴,۸۳۵	۲۳۶,۳۸۹	۷۰,۰۱۲,۳۹۶	۲۱۰,۶۳۳	ویزیت پزشک متخصص
-۹.۱	-۲۰.۳	۲۰,۱۴۹,۴۶۲	۴۲,۲۴۳	۲۲,۱۶۴,۶۸۸	۵۳,۰۳۱	ویزیت پزشک فوق تخصص
-۲۵.۵	-۴۸.۵	۱۳۶,۳۲۰,۷۳۵	۵۳,۳۹۰	۱۸۳,۰۷۱,۵۴۲	۱۰۳,۵۸۲	دندانپزشکان عمومی
-۲۷.۶	-۵۵.۲	۱۲۱,۱۲۵,۳۵۷	۲۵,۴۲۴	۱۶۷,۳۷۴,۵۱۸	۵۶,۸۰۷	دندانپزشکان متخصص
-۹۰.۵	-۵۷.۵	۹۹,۶۴۸	۶۱۵	۱,۰۴۵,۰۴۶	۱,۴۴۷	بهداشت خانواده
.	-۴۱.۴	.	۳,۲۸۰	.	۵,۵۹۳	واکسیناسیون
-۳۱.۹	-۳۸	۲۳,۴۹۰,۶۷۴	۲۳۱,۵۱۰	۳۴,۴۷۵,۱۰۸	۳۷۳,۴۰۵	تزریقات
۱۵۶.۳	۲۷۶.۶	۱۸,۱۶۶,۶۵۲	۲۸,۶۹۲	۷,۰۸۷,۹۶۱	۷,۶۱۸	جراحی سربایی
-۱۷.۵	-۱۸.۳	۵,۱۹۸,۰۸۰	۲۲,۲۸۴	۶,۳۰۴,۱۶۲	۲۷,۲۵۹	نوار قلب
-۴۵.۹	-۵۰.۵	۱,۵۰۹,۸۳۸	۱,۲۲۰	۲,۷۸۸,۶۶۵	۲,۴۶۳	تست ورزش
۱۶.۵	۱۰.۴	۲۱,۴۹۷,۷۶۷	۱۲,۶۱۸	۱۸,۴۵۶,۸۶۷	۱۱,۴۳۲	اکوکاردیوگرافی
-۳۶.۳	-۳۳.۱	۱۳۴,۱۱۹	۱۱۵	۲۱۰,۶۱۴	۱۷۲	هولتر
-۲۵.۵	-۲۸.۴	۱,۰۶۶,۷۱۸	۵۸۹	۱,۴۳۱,۴۶۷	۸۲۳	نوار مغز
-۳۱.۷	-۲۷.۶	۲,۷۴۸,۳۶۶	۶,۳۹۴	۴,۰۲۵,۶۵۱	۸,۸۳۱	ادیومتری
-۱۶.۲	-۲۴.۴	۶,۸۶۱,۹۲۳	۲۱,۰۷۹	۸,۱۸۸,۲۷۷	۲۷,۸۹۶	اپتومتری
-۹۹	-۹۸.۹	۱۶,۸۴۰	۵۰	۱,۶۱۳,۹۱۲	۴,۵۳۸	اسپیرومتری
-۳۰.۸	-۴۵.۴	۱,۰۲۰,۵۳۳	۱,۲۶۵	۱,۴۷۳,۶۹۷	۲,۳۱۸	مشاور خانواده
-۶۴.۹	-۶۹.۳	۳۶۷,۷۰۳	۱,۰۰۵	۱,۰۴۸,۳۷۷	۳,۲۷۰	مشاور تغذیه
-۶۸.۴	-۶۶.۱	۵۰۱,۴۳۵	۹۶۱	۱,۵۸۶,۶۷۲	۲,۸۳۴	گفتار درمانی
۲۳.۲	-۸.۵	۱,۷۹۵,۶۰۰	۸۵,۴۰۰	۱,۴۵۷,۶۷۳	۹۳,۳۱۰	دارو و تجهیزات
-۳.۶	-۱۸.۱	۶۶,۲۴۴,۴۲۵	۷۳,۹۶۷	۶۸,۶۹۷,۶۹۹	۹۰,۳۴۰	فیزیوتراپی
۲۹.۹	۶	۱۹۳,۱۹۰,۷۳۴	۱۷۰,۷۶۶	۱۴۸,۷۰۷,۵۴۸	۱۶۱,۰۷۰	رادیولوژی و سونوگرافی
۸۲.۶	۶۶.۹	۱۹۱,۱۶۰,۶۱۵	۱۷۶,۲۰۹	۱۰۴,۶۹۹,۴۸۱	۱۰۵,۵۸۴	آزمایشگاه
۷.۴	-۱۱.۵	۹۶۸,۸۱۸,۴۸۶	۱,۴۱۰,۱۷۵	۹۰۲,۰۱۳,۹۲۵	۱,۵۹۳,۸۳۳	جمع



۴-۴- پر درآمدترین بخش های شرکت شهر سالم به ازای هر نفر در سال ۱۳۹۹

۴-۳۶- نتایج فعالیت های انجام گرفته مرکز بهداشت در سال های ۱۳۹۷-۱۳۹۹

عنوان	سال ۱۳۹۷	سال ۱۳۹۸	سال ۱۳۹۹	درصد تغییر
گروه بهداشت و ایمنی				
تعداد برنامه های انجام پذیرفته - برنامه	۱۰	۱۰	۱۰	۰
بازرسی های صورت گرفته - مورد	۳,۲۶۸	۳,۲۵۱	۳,۳۱۵	۲
تعداد آیتم های ارزیابی شده - آیتم	۲۶۰,۶۷۹	۲۴۶,۸۰۱	۲۵۲,۳۵۵	۲۳
تعداد گزارش های ارسال شده - مکاتبه	۵۲۴	۸۱۲	۸۲۴	۱۵
گروه بهداشت محیط				
برنامه های انجام پذیرفته - برنامه	۱۲	۱۲	۱۲	۰
مجموع بازرسی های صورت گرفته - مورد بازرسی	۳,۱۰۸	۴,۰۶۴	۳,۲۶۵	-۱۹.۷
آیتم های ارزیابی شده - مورد	۱۹۸,۹۹۲	۲۴۶,۹۹۰	۱۹۹,۶۸۸	-۱۹.۲
گزارش های ارسال شده - مورد	۶۳۶	۸۰۹	۷۱۰	-۱۲.۲
نمونه برداری از آب پارک ها - مورد	۸۶۷	۱,۳۹۹	۱,۱۷۱	-۱۶.۳
موارد سنجش - پارامتر	۱۷,۳۴۰	۲۷,۹۸۰	۲۳,۴۲۰	-۱۶.۳
ارزیابی بهداشتی مکانهای مربوط به شهرداری - عدد	-	۱,۸۲۴	۱,۸۳۲	۰
گروه طب کار				
تعداد کل افراد که چکاپ شده اند - نفر	۳۶,۷۲۵	۳۷,۹۱۹	۱۸,۸۶۰	-۵۰.۳
کارگران شرکت های پیمانکاری خدمات شهری و فضای سبز - نفر	۱۷,۳۰۱	۱۷,۱۱۰	۱۴,۳۶۲	-۱۶.۱
کارمندان رسمی و کارکنان سازمان ها و شرکت های طرف قرارداد - نفر	۱۹,۴۲۴	۲۰,۸۰۹	۴,۴۹۸	-۷۸.۴
تعداد کل کارت تناسب صادر شده - فقره	۱۴,۷۳۰	۱۷,۰۰۰	۱۳,۰۲۸	-۲۳.۴



۳۷-۴- خلاصه نتایج برنامه های نظارتی کنترلی مرکز در سال ۱۳۹۹

وضعیت ارزشیابی	امتیاز کسب شده	واحد	حجم عملیات	تعداد دوره	عنوان برنامه
۰	۰	مورد	۱۱۷۱ مورد نمونه برداری	۱۲	برنامه پایش سلامت آب پارک ها
۰	۰	نفر	انجام فرآیند معاینات سلامت شغلی کارگران و کارمندان برای ۱۸۸۶۰ نفر	۱۲	معاینات سلامت شغلی کارکنان (حوزه کارگری و کارمندی)
۰	۰	مورد	۹۴ ارائه خدمات درمانی به کارکنان در مورد حادثه گزارش شده	۱۲	ثبت و پیگیری حوادث ناشی از کار
متوسط	۸۸	محل	ارزیابی ۴ محل نگهداری حیوانات در واحدهای تابعه شهرداری در هر دوره	۲	ارزیابی ضوابط بهداشت و ایمنی محل های نگهداری حیوانات در اماکن وابسته به شهرداری
۰	۰	استخر	به دلیل محدودیت در بهره برداری از استخرهای شنا توسط ستاد مقابله با ویروس کرونا انجام بازرسی های میدانی از دستور کار خارج شد	۰	ارزیابی ضوابط بهداشت و ایمنی استخرها در اماکن وابسته به شهرداری
متوسط	۸۵	محل	ارزیابی ۱۷۹ آبدارخانه در هر دوره	۱	ارزیابی ضوابط بهداشت و ایمنی آبدارخانه در اماکن وابسته به شهرداری
ضعیف	۶۵	محل	۶ مورد بازرسی و انجام ۳۸ نمونه برداری (به دلیل تعطیلی مراکز به علت شیوع بیماری کرونا)	۱	کنترل بهداشت و ایمنی محل های طبخ و توزیع غذا در اماکن وابسته به شهرداری تهران
۰	۰	اکیپ	برنامه ریزی و مکاتبه جهت برگزاری آموزش بهداشت ویژه اکیپ های سمپاشی و در صورت اعلام اجرای عملیات هماهنگی جهت بازرسی	۰	ارزیابی ضوابط بهداشت و ایمنی عملیات سم پاشی پارک ها و فضای سبز شهر تهران
۰	۰	کارگر	تشکیل ۳۷۳ جلسه آموزش بهداشت (برای ۹۰۵۹ نفر کارگر)	۱۲	آموزش بهداشت
۰	۰	جلسه	تشکیل ۸۷ جلسه کمیته حفاظت فنی و بهداشت کار	۱۲	تشکیل کمیته های حفاظت فنی و بهداشت کار
متوسط	۹۴	کارگر	ارزیابی ۱۳۱ نفر کارگر به طور متوسط در هر دوره	۲	ارزیابی بهداشت و ایمنی لباس کار و لوازم حفاظت فردی (اکیپ های مبارزه با موش)
متوسط	۷۵	پارک	ارزیابی ۱۶۶ پارک طی بازرسی های شبانه در هر دوره	۱	ارزیابی روشنایی و ایمنی پارک ها و فضای سبز شهر تهران (در شب)
متوسط	۷۴	پارک	ارزیابی ۶۱۸ پارک به طور متوسط در هر دوره	۲	ارزیابی تابلوهای آب پارک ها
متوسط	۸۲	سرویس	ارزیابی ۶۲۰ مورد سرویس به طور متوسط در هر دوره	۲	نظارت بهداشتی بر سرویس های بهداشتی پارک ها و معابر
متوسط	۸۲	پارک	ارزیابی ۵۶۴ پارک به طور متوسط در هر دوره	۲	ارزیابی ضوابط بهداشت و ایمنی ساختار عمومی و تجهیزات خدمات شهری پارک ها
نامناسب	۷۲	ایستگاه	ارزیابی ۱۰ ایستگاه خدمات شهری به طور متوسط در هر دوره	۲	کنترل ضوابط بهداشت و ایمنی ایستگاه های خدمات شهری
متوسط	۷۲	کارگر	ارزیابی ۱۹۳۰ نفر کارگر به طور متوسط در هر دوره	۲	ارزیابی ضوابط بهداشت و ایمنی لباس کار و لوازم حفاظت فردی (فضای سبز)
متوسط	۶۹	کارگر	ارزیابی ۲۲۸۳ نفر کارگر به طور متوسط در هر دوره	۲	ارزیابی ضوابط بهداشت و ایمنی لباس کار و لوازم حفاظت فردی (خدمات شهری)
متوسط	۶۶	اکیپ	۴۷ مورد ارزیابی اکیپ (شامل ۷۶ کارگر) به طور متوسط در هر دوره	۲	ارزیابی ضوابط بهداشت و ایمنی عملیات جمع آوری و انتقال زباله (غیرمکانیزه)

۳۷-۴- خلاصه نتایج برنامه های نظارتی کنترلی مرکز در سال ۱۳۹۹ (ادامه)

وضعیت ارزشیابی	امتیاز کسب شده	واحد	حجم عملیات	تعداد دوره	عنوان برنامه
متوسط	۷۱	اکیپ	۳۶۶ مورد ارزیابی اکیپ (شامل ۷۳۰ کارگر) به طور متوسط در هر دوره	۲	ارزیابی ضوابط بهداشت و ایمنی عملیات جمع آوری و انتقال زباله (مکانیزه)
متوسط	۷۶	کارگر	ارزیابی ۱۳۹۱ نفر کارگر به طور متوسط در هر دوره	۱	ارزیابی ضوابط بهداشت و ایمنی عملیات رفت و روب (غیرمکانیزه)
متوسط	۷۴	اکیپ	۷۴ مورد ارزیابی جاروب مکانیزه به طور متوسط در هر دوره	۱	ارزیابی ضوابط بهداشت و ایمنی عملیات رفت و روب (مکانیزه)
متوسط	۵۸	محل	ارزیابی ۱۲۹ محل اسکان (۶۴۸۴ نفر کارگر مقیم) به طور متوسط در هر دوره	۲	ارزیابی ضوابط بهداشت و ایمنی محل های اسکان کارگری

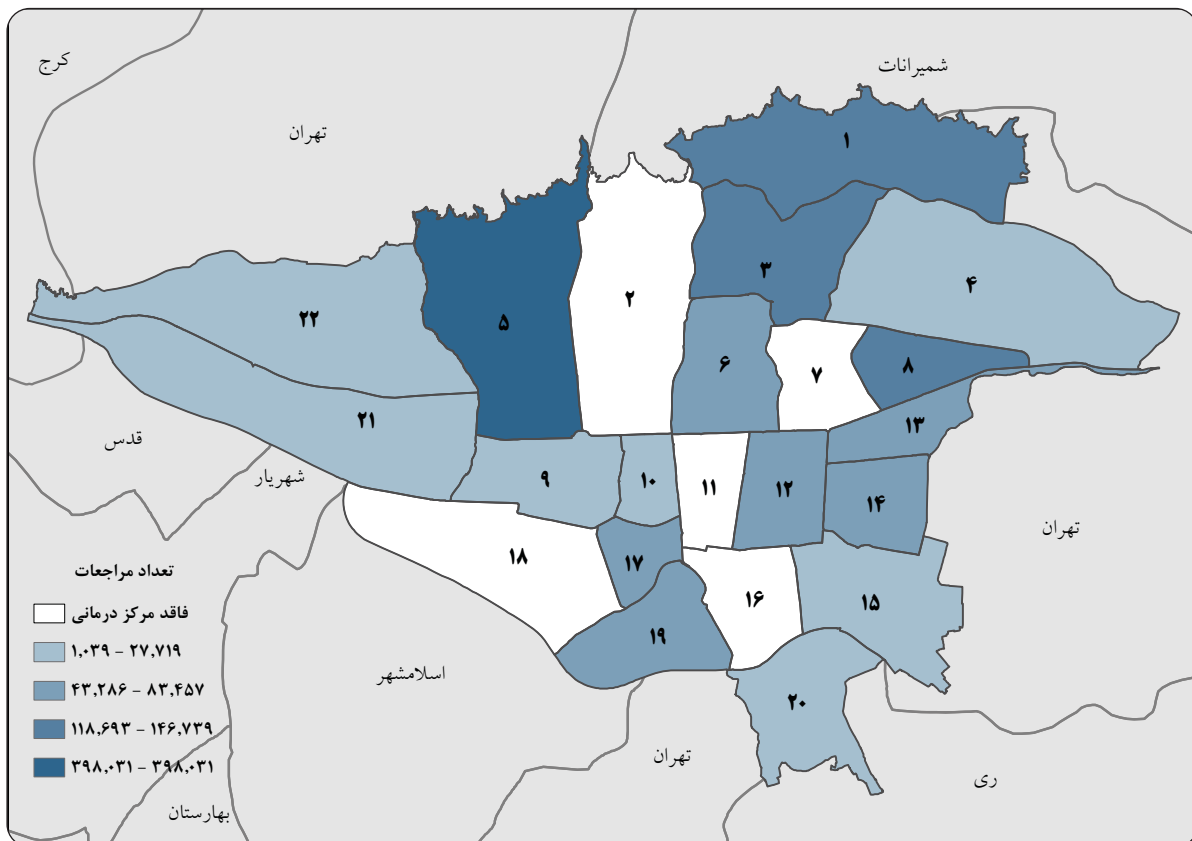
۳۸-۴- فعالیت های واحد آموزش و پژوهش در سال ۱۳۹۹

نفر ساعت	ساعت آموزشی	تعداد فراگیران	نام دوره آموزشی
۴۳۲	۱۲	۳۶	اصول گزارش نویسی و خلاصه سازی مکاتبات
۱,۶۳۲	۱۶	۱۰۲	تکریم ارباب رجوع
۲,۰۴۸	۸	۲۵۶	مبارزه با پولشویی
۲,۲۸۸	۱۶	۱۴۳	ابزار ها و روش های جمع آوری اطلاعات
۹۹۴	۱۴	۷۱	مدیریت ابزار و اطلاعات
۳,۲۰۰	۱۶	۲۰۰	تفکر ناب
۴,۰۵۶	۱۲	۳۳۸	آشنایی با قوانین و مقررات اجتماعی
۸۴	۴	۲۱	قانون ممنوعیت تصدی بیش از یک شغل - وینار
۵,۶۸۸	۲۴	۲۳۷	مدیریت و مبانی تصمیم گیری - مجازی
۳,۶۹۶	۱۶	۲۳۱	حقوق اداری - مجازی
۳,۶۰۰	۱۶	۲۲۵	آینده پژوهی - مجازی
۶,۲۶۴	۲۴	۲۶۱	مهارت ارتباط موثر در گفتگو- مجازی
۱,۸۷۲	۱۲	۱۵۶	ایمنی و بهداشت محیط کار و جلوگیری از حوادث - مجازی
۱,۶۲۴	۸	۲۰۳	اخلاق حرفه ای سازمان - مجازی
۳۷,۴۷۸	۱۹۸	۲,۴۸۰	جمع



۴-۳۹- مراکز درمانی شرکت شهر سالم در شهر تهران در سال ۱۳۹۹

منطقه	تعداد مراجعات	تعداد مرکز درمانی	منطقه	تعداد مراجعات	تعداد مرکز درمانی
منطقه ۱	۱۴۳,۸۹۳	۱	منطقه ۱۲	۵۳,۰۲۵	۱
منطقه ۲	-	-	منطقه ۱۳	۶۳,۵۷۳	۱
منطقه ۳	۱۱۸,۶۹۳	۱	منطقه ۱۴	۴۳,۲۸۶	۱
منطقه ۴	۲۷,۷۱۹	۲	منطقه ۱۵	۱۶,۵۲۲	۱
منطقه ۵	۳۹۸,۰۳۱	۱	منطقه ۱۶	-	-
منطقه ۶	۸۲,۲۸۹	۱	منطقه ۱۷	۴۴,۵۴۳	۱
منطقه ۷	-	-	منطقه ۱۸	-	-
منطقه ۸	۱۴۶,۷۳۹	۱	منطقه ۱۹	۸۳,۴۵۷	۱
منطقه ۹	۱,۰۳۹	۱	منطقه ۲۰	۱۶,۱۷۹	۱
منطقه ۱۰	۱۱,۰۶۵	۱	منطقه ۲۱	۱۴,۱۴۰	۱
منطقه ۱۱	-	-	منطقه ۲۲	۱۰,۹۹۸	۱



۴-۶- تعداد مراجعات به مراکز درمانی در سال ۱۳۹۹



فصل پنجم

معاونت فنی و عمرانی

معاونت فنی و عمرانی

در یک نگاه

سازمان مشاور فنی و مهندسی شهر تهران

پل تقاطع غیر همسطح	۹ مورد
طول پروژه بزرگراهی	۱۲ کیلومتر

اداره کل هماهنگی فنی و عمرانی سازمان‌ها و مناطق

بروزه	۳۵۳ عدد
مبلغ پروژه تحویل قطعی	۴,۹۸۹,۲۱۴ میلیون ریال
مبلغ پروژه تحویل موقت	۷,۹۴۹,۷۳۵ میلیون ریال

سازمان عمرانی مناطق شهرداری تهران

بروزه‌های در دست احداث	۴ دستگاه
مساحت پروژه‌های در دست احداث	۴۹,۱۶۵ مترمربع
پایگاه‌های بحران در دست احداث	۲ دستگاه
ابنیه پارکینگ در دست احداث	۲ دستگاه
مساحت در دست احداث ابنیه پارکینگ	۳۶,۳۱۱ مترمربع

شرکت خاکریز آب

طول کانال شبکه اصلی آب‌های سطحی	۵۳۱,۶۰۰ متر
حوضچه رسوبگیر احداث شده	۱۹ دستگاه
رفع نقاط گلوگاهی سیلابی	۸ عدد

اداره کل برنامه‌ریزی و توسعه شهری

رفع معارض تجهیزات برقی (ترانس)	۳ دستگاه
رفع معارض لوله آب (طول)	۸۷۳ متر
رفع معارض تاسیساتی (پایه روشنایی)	۱۷ اصله



A.J. Cooke
Tel: 012



اداره کل هماهنگی فنی و عمرانی سازمان‌ها و مناطق

۱-۵- اطلاعات پروژه‌ها در سال ۱۳۹۹

سال ۱۳۹۹	فعالیت	
۴,۹۸۹,۲۱۴	تحويل قطعی	مبلغ پروژه - میلیون ریال
۷,۹۴۹,۷۳۵	تحويل موقت	
۳۵۳	پروژه - عدد	

سازمان مشاور فنی و مهندسی شهر تهران

۲-۵- عملکرد طراحی و مهندسی در سال ۱۳۹۹

سال ۱۳۹۹	نام پروژه
۱۲	پروژه بزرگراهی - کیلومتر
۹	پل تقاطع غیر همسطح - مورد
۰	جمع آوری و هدایت آبهای سطحی (تونل، کانال، مسیل) - کیلومتر
۱	طراحی حوضچه تعدیل کننده و رسوبگیر - عدد
۱	مخزن تسکین سیلاب - مترمکعب
۰	احداث شبکه پایش آبهای سطحی - ایستگاه
۷	مطالعات ساماندهی مسیل و احداث کانال - کیلومتر
۲۷	مطالعات آبهای سطحی مناطق - عدد
۴	مطالعات مقاوم سازی پل‌ها - دستگاه
۱	دستورالعمل تعداد پروژه تعمیر و نگهداری پل‌ها - جلد
۰	خدمات جنبی پل‌ها - دستگاه
۰.۲	طراحی تونل‌ها - متر
۱۵	تهیه پوسته جهت طراحی پروژه‌ها - کیلومتر
۱۳,۷۰۰	طراحی پارکینگ طبقاتی - کیلومتر
۳۵	نقشه برداری و تهیه پروفیل طولی و عرضی معابر خیابانها - هکتار
۸۵۰	نقشه برداری و GIS - هکتار
۱۴	طراحی عرصه‌های عمومی شهری پلازا - عدد
۴	طراحی ابنیه ساختمان - متر
۱۰	بررسی پایداری ترانشه‌های پرخطر سطح شهر تهران - عدد
۷	بررسی پایداری گودهای پرخطر سطح شهر تهران - عدد
۱۴	دستورالعمل نظام فنی و اجرایی - عدد
۱,۷۰۰	تهیه شناسنامه فنی ابنیه (ساختمان‌های اداری شهرداری تهران) - عدد

سازمان عمرانی مناطق شهرداری تهران

۳-۵- وضعیت پروژه های مناطق شهرداری تهران در سال های ۱۳۹۹-۱۳۹۵

سال ۱۳۹۹	سال ۱۳۹۸	سال ۱۳۹۷	سال ۱۳۹۶	سال ۱۳۹۵	وضعیت	عنوان
۴	۳	۵	۵	۳	تعداد در دست احداث - دستگاه	ابنیه عمومی (فرهنگی-مذهبی)
۴۹,۱۶۵	۴۷,۷۰۰	۸۸,۶۶۰	۸۸,۶۶۰	۶۸,۲۵۴	مساحت در دست احداث - مترمربع	
۲	۷	۳	۱	۱	تعداد در دست احداث - دستگاه	ابنیه عمومی (خدماتی)
۱۲,۰۲۰	۴۶۷,۸۳۴	۴۲۸,۰۰۰	۴۲,۵۰۰	۴۲,۵۰۰	مساحت در دست احداث - مترمربع	

۴-۵- وضعیت پروژه های مناطق شهرداری تهران در سال ۱۳۹۹

سال ۱۳۹۹	وضعیت	عنوان
۲	تعداد در دست احداث - دستگاه	ابنیه پارکینگ
۳۶,۳۱۱	مساحت در دست احداث - مترمربع	
۲	تعداد در دست احداث - دستگاه	پایگاه های بحران
۴,۲۹۵	مساحت در دست احداث - مترمربع	
۱۱,۰۰۰	مساحت در دست احداث - مترمربع	معبور و میدان
۱	تعداد در دست احداث - دستگاه	محوطه (بازآفرینی)
۲۷۰,۰۰۰	مساحت در دست احداث - مترمربع	
۲	تعداد در دست احداث - دستگاه	محوطه (پلازها)
۱۱,۰۰۰	مساحت در دست احداث - مترمربع	
۲	تعداد در دست احداث - خودرو	پارکینگ (طبقاتی)
۳۶,۳۱۱	مساحت در دست احداث - مترمربع	
۹۷۱	ظرفیت در دست احداث - دستگاه	
۱۰,۰۰۰	میزان حجم بتن ریزی - مترمکعب	
۷	پروژه های تجهیز، نگهداشت و بازسازی اتمام یافته	پروژه ها - تعداد
۱	پروژه های احداثی پیاده رو سازی اتمام یافته	
۱۶	توسعه محلات - کوچک مقیاس	



۴-۵- وضعیت پروژه های مناطق شهرداری تهران در سال ۱۳۹۹ (ادامه)

۱۳۹۹	وضعیت	عنوان
۳,۲۹۸	مساحت پروژه های احداثی خدماتی اتمام یافته	مساحت پروژه ها - متر مربع
۲,۷۰۳	مساحت پروژه های احداثی فرهنگی اتمام یافته	
۴۷۸	مساحت پروژه های احداثی مذهبی اتمام یافته	
۶,۸۱۲	مساحت پروژه های احداثی میدانه اتمام یافته	
۶,۰۶۱	مساحت پروژه های احداثی پارکینگ اتمام یافته	
۴۵۸	پایگاه های بحران	
۱۹,۸۱۰	مساحت پیشرفت فیزیکی پروژه - متر مربع	
۶۳۰	احداث نهر روباز(درختی)	طول نهر - متر
۴۰۵	احداث نهر سرپوشیده	
۳,۴۶۶	احداث کانو جانبی	
۱۲	اجرای آبروی بتنی	
۲۵۰	ترمیم شده	جدول گذاری - متر
۷۲۶	احداث شده	
۷۰۰	نصب شده	تک جدول - متر
۲۰۰	ترمیم شده	
۳,۳۷۵	احداث شده	
۳۷,۹۶۴	پیاده رو سازی تیپ ۱ تا ۵	مساحت پیاده رو احداث شده - متر مربع
۵۵۵	احداث رمپ ویژه معلولین	
۴,۱۷۰	احداث مسیر بساویی در پیاده روها	
۵۰۵	احداث نوار جاذب پیاده رو	
۲۷۰	لیسه ای نمودن بتن کف نهرها	
۷,۳۸۰	مرمت پیاده رو با سنگ	
۱,۹۰۰	احداث رمپ ویژه معلولین	
۱۸۰	احداث مسیر بساویی در پیاده روها	
۵۰۰	مرمت پیاده رو با سنگ	
۲۰۰	تعداد بولارد(راهبند) نصب شده در پیاده رو - عدد	

سازمان مهندسی و عمران شهر تهران

۵-۵- خلاصه وضعیت پروژه های مهندسی و عمرانی در سال ۱۳۹۹

۱۳۹۹	وضعیت	عنوان
۳۸۶	غیر همسطح موجود	تعداد تقاطع - عدد
۱۱	غیر همسطح در دست احداث	
۱	غیر همسطح بهره برداری شده	
۱,۵۹۱,۹۷۹	غیر همسطح موجود	مساحت تقاطع و بزرگراه و معابر شریانی - مترمربع
۶۸,۵۵۷	غیر همسطح در دست احداث	
۵۷۰	غیر همسطح بهره برداری شده	
۷۳,۰۵۰	بزرگراه های شریانی	
۲۴	طول تونل بزرگراهی موجود - کیلومتر	
۶۰۱	بزرگراه های شریانی احداث شده	طول بزرگراه و معابر شریانی - کیلومتر
۱۰	بزرگراه های شریانی در دست احداث	
۵	بزرگراه های شریانی بهره برداری شده	
۵۷۰	روگذر احداث شده	مساحت پل - مترمربع
۶۸,۵۵۷	روگذر در دست احداث	
۱	روگذر احداث شده	تعداد پل - دستگاه
۱۱	روگذر در دست احداث	
۱۰۰	روگذر احداث شده	طول پل - متر
۲,۵۰۰	روگذر در دست احداث	
۱۴۷,۰۰۰	میزان تناژ اجرائی - لکه گیری و مرمت	تناژ آسفالت مصرفی - تن
۶۴۰,۷۷۱	میزان تناژ تولید کارخانه - لکه گیری و مرمت	

اداره کل برنامه ریزی و توسعه شهری فنی و عمرانی

۵-۶- لیست فعالیت های اداره کل برنامه ریزی معاونت فنی عمران در سال ۱۳۹۹


۱۳۹۹	وضعیت	عنوان
۸۷۳	لوله آب	طول رفع معارض - متر
۴,۰۰۰	لوله فاضلاب	
۲۰۰	پایه فشار ضعیف	
۳۸۰	فیبر نوری مخابراتی	
۷۶۴	گاز فشار ضعیف	
۲	فیبر نوری	رفع معارض تجهیزات مخابراتی - عدد
۳	تعداد ترانس رفع معارض تجهیزات برقی - دستگاه	
۱۷	پایه ۲۰ کیلوولت	تعداد رفع معارض تاسیساتی برق - اصله
۱۷	پایه روشنایی	
۱	دکل ۲۳۰ کیلو ولت	
۲	دکل ۶۳ کیلو ولت	



شرکت خاکریز آب

۵-۷- عملکرد شرکت خاکریز آب در سال ۱۳۹۹

۱۳۹۹	وضعیت	عنوان
۸		تعداد رفع نقاط گلوگاهی سیلابی - عدد
۵۳۱,۶۰۰		طول کانال شبکه اصلی آب های سطحی - متر
۴		سازه آشغالگیر - عدد
۱۹		سازه رسوبگیر - عدد
۲۳		حوضچه رسوبگیر و آشغالگیر - عدد
۳		استخر تعدیل سیلاب احداث شده - عدد
۱۹		تعداد حوضچه رسوبگیر احداث شده - دستگاه
۳		تعداد مخزن تعدیل سیلاب احداث شده - دستگاه
۲,۲۰۰	برداشت شده	ترمیم شبکه اصلی آب های سطحی - متر
۳۸۱,۰۰۰	برداشت شده	احداث شبکه اصلی آب های سطحی - متر
۳۶۷,۰۰۰	تایید شده	



فصل ششم

معاونت شهرسازی و معماری

معاونت شهرسازی و معماری

در یک نگاه

سازمان نوسازی شهر تهران

مساحت زیربنای پروانه‌ها در بافت فرسوده	۱,۲۲۷,۵۴۴ مترمربع
مساحت نوسازی شده طبق سند در بافت فرسوده	۲۸۵,۲۵۱ مترمربع
پروانه نوسازی مسکونی در بافت فرسوده	۱,۳۵۹ عدد
کل پروانه نوسازی مسکونی کل شهر	۶,۸۷۱ عدد

دبیرخانه کمیسیون ماده پنج

طرح‌های موضعی	۳۵ عدد
کل صورت‌جلسات کمیسیون	۲۳ عدد

اداره کل امور اجرایی کمیسیون‌های ماده صد

پرونده‌های ارجاعی (بدوی و تجدید نظر) به تفکیک مناطق ۲۲ گانه	۵,۹۷۷ عدد
آرای ماده صد (بدوی و تجدید نظر) به تفکیک مناطق ۲۲ گانه	۲۴,۳۹۶ عدد
آرای غیر جریمه صادره به تفکیک مناطق ۲۲ گانه	۳,۵۳۹ عدد
جرایم صادره ماده صد اجرای احکام مناطق ۲۲ گانه	۴۹,۳۲۲ میلیارد ریال

اداره کل تدوین ضوابط، نظارت و صدور پروانه

پروانه‌های احداث بنا	۷,۲۰۲ عدد
واحد مسکونی دارای پروانه‌های احداث بنا	۵۶,۷۲۴ عدد
واحد اداری در پروانه‌های تخریب و نوسازی و ساختمان مناطق	۱,۳۱۸ عدد
واحد تجاری در پروانه‌های تخریب و نوسازی و ساختمان مناطق	۳,۳۱۲ عدد
میانگین زمان شهرسازی صدور انواع گواهی‌های ساختمانی	۴۴,۶۳ روز
میانگین زمان شهرسازی صدور انواع پروانه‌های ساختمانی	۸۰,۰۹ روز

اداره کل شهرسازی و طرح‌های شهری

طرح‌های موضعی اتمام یافته	۹ عدد
طرح‌های موضعی در دست اقدام	۱۱ عدد
مساحت طرح‌های موضعی اتمام یافته	۶,۲۳۱,۶ هکتار
پهنه سکونت	۲۴۴,۴۶ کیلومتر مربع

پهنه‌بندی حریم شهر تهران

تصرفات آزاد شده اراضی در حریم	۷۵ عدد
ساخت و ساز غیرمجاز شناسایی شده	۳,۶۱۲ عدد
مساحت تخریب ساخت و سازهای غیرقانونی صورت گرفته	۳۸۷ هکتار

اداره کل حریم

مساحت حریم شهر تهران	۵,۹۱۸ کیلومتر مربع
پروژه‌های عمرانی	۳۰ عدد
میزان اعتبارات پروژه عمرانی	۲۱۰,۰۰۰ میلیون ریال

اداره کل معماری و ساختمان

گودهای رها شده پر خطر	۲۲۰ عدد
پرونده کمیته بناهای شاخص	۳۹۶ عدد
بازدید ساختمانی انجام شده توسط کارشناسان	۱,۵۰۰ عدد
کار گروه مناسب سازی فضاهای شهری جهت طرح مساجد	۳۶ عدد



اداره کل حریم

۱-۶- اقدامات صورت گرفته مدیریت و نظارت بر حریم شهر تهران در سال ۱۳۹۹

سال ۱۳۹۹	عنوان	
۷۵	تعداد تصرفات آزاد شده اراضی در حریم - عدد	
۴۵	مساحت تصرفات آزاد شده اراضی در حریم - مترمربع	
۴	تعداد دفاع از لوایح و طرح های پیشنهادی مرتبط با عرصه حریم در شورای شهر - عدد	
۳۰	تعداد پروژه عمرانی - عدد	
۲	تعداد بخشنامه - عدد	
۲۱۰,۰۰۰	میزان اعتبارات پروژه عمرانی - میلیون ریال	
۲	تعداد دستورالعمل صادره - عدد	
۶	اداره کل حریم	تعداد جلسات برگزار شده - عدد
۶	برون سازمانی	
۱	کارگروه فنی حریم	
۲	نظارت بر پروژه های مطالعاتی و پژوهشی	
۶۰	تعداد پاسخگویی به استعلامات - عدد	
۵,۹۱۸	مساحت حریم شهر تهران - کیلومترمربع	
۹۷۵	حوزه حریم	تعداد بازدید انجام شده - عدد
۳۰	پروژه های عمرانی مصوب	
۱۵۰	فنی	
۷۹۵	نظارتی	

۲-۶- فعالیت های اداره کل حریم در خصوص ساخت و ساز در سال ۱۳۹۹

شهریور	مرداد	تیر	خرداد	اردیبهشت	فروردین	عنوان
۳۵۱	۲۸۶	۲۵۱	۳۶۵	۲۳۲	۱۳۵	تعداد ساخت و ساز غیرمجاز شناسایی شده-عدد
۳۵۱	۲۸۶	۲۵۱	۳۶۵	۲۳۲	۱۳۵	تعداد تخریب ساخت و سازهای غیرقانونی صورت گرفته-عدد
۳۵۱	۲۸۶	۲۵۱	۳۶۵	۲۳۲	۱۳۵	تعداد جلوگیری از ساخت و سازهای غیرمجاز-عدد
۷۲	۶۲	۴۵	۳۱	۲۳	۲۸	مساحت تخریب ساخت و سازهای غیرقانونی صورت گرفته-هکتار

۲-۶- فعالیت های اداره کل حریم در خصوص ساخت و ساز در سال ۱۳۹۹ (ادامه)

عنوان	مهر	آبان	آذر	دی	بهمن	اسفند	جمع
تعداد ساخت و ساز غیرمجاز شناسایی شده-عدد	۲۸۷	۲۱۴	۲۱۱	۲۶۵	۲۴۲	۷۷۳	۳,۶۱۲
تعداد تخریب ساخت و سازهای غیرقانونی صورت گرفته-عدد	۲۸۷	۲۱۴	۲۱۱	۲۶۵	۲۴۲	۷۷۳	۳,۶۱۲
تعداد جلوگیری از ساخت و سازهای غیرمجاز-عدد	۲۸۷	۲۱۴	۲۱۱	۲۶۵	۲۴۲	۷۷۳	۳,۶۱۲
مساحت تخریب ساخت و سازهای غیرقانونی صورت گرفته-هکتار	۲۴	۲۷	۱۲	۸	۱۰	۴۵	۳۸۷

اداره کل شهرسازی و طرح های شهری تهران

۳-۶- تهیه طرح های موضوعی و موضوعی در سال های ۱۳۹۹-۱۳۹۸

سال ۱۳۹۹	سال ۱۳۹۸	اقدامات	طرح های موضوعی
۹	۵	تعداد - عدد	
۶,۲۳۱.۶	۷,۲۵۲	مساحت - هکتار	
۱۱	۶	تعداد طرح های موضوعی - عدد	

(واحد: کیلومتر مربع)

۴-۶- مساحت پهنه ی طرح های تفصیلی در سال ۱۳۹۹-۱۳۹۷

اقدامات	سال ۱۳۹۷	سال ۱۳۹۸	سال ۱۳۹۹	درصد تغییر
مساحت پهنه سکونت	۲۴۷	۲۴۶.۹۴	۲۴۴.۴۶	-۱
مساحت پهنه کار و فعالیت	۱۶۹	۱۶۹.۹۴	۱۶۶.۵۳	-۲.۰۱
مساحت پهنه مختلط	۵۲	۵۱.۷۹	۴۹.۹۶	-۳.۵۳
مساحت پهنه حفاظت (سبز و باز)	۱۴۷	۱۳۷.۸۹	۱۴۵.۶۴	۵.۶۲

(واحد: هکتار)

۵-۶- مساحت تغییرات انجام شده در سال ۱۳۹۹

اقدامات	سال ۱۳۹۹	اقدامات	سال ۱۳۹۹
مساحت پارکینگ	۲۷۲	مساحت فضای سبز	۷,۳۲۹
مساحت تجهیزات شهری	۶۴۹	مساحت کاربری های تثبیت	۵,۴۷۲

۶-۶- اقدامات اداره کل شهرسازی و طرح های شهری در سال ۱۳۹۹

اقدامات	سال ۱۳۹۹
تعداد بازبینی طرح های اجرایی گذرها و تقاطع های نقشه های طرح تفصیلی - عدد	۶
تعداد مصوبات کمیته تخصص شبکه معابر و طرح های اجرایی - عدد	۳۲۲
تعداد نقشه طرح اجرایی چاپ شده - شیت	۲۸
تعداد جلسات برگزار شده کمیته تخصص شبکه معابر و طرح های اجرایی - عدد	۱۷



اداره کل برنامه‌ریزی و توسعه شهری امور شهرسازی و معماری

۶-۷- عملکرد امور بودجه، اعتبارات و قراردادها در سال ۱۳۹۹ (واحد: میلیون ریال)

عنوان	تعداد ردیف بودجه	ابلاغی	پیشنهادی	مصوب	اعتبار تخصیص یافته	هزینه نهایی
سرمایه ای	۵۱	۷,۱۲۸,۸۷۵	۶,۳۲۹,۹۰۰	۶,۴۷۶,۹۰۰	۴,۱۹۱,۶۱۳	۳,۴۳۴,۴۸۷
هزینه ای (فابنانس)	۱۷	۲۳۸,۹۰۷	۱۲۵,۱۰۰	۸۲۲,۴۷۷	۲۳۶,۸۶۷	۲۱۵,۶۷۵

۶-۸- پیشرفت قراردادها در سال ۱۳۹۹ (واحد: میلیون ریال)

عنوان	تعداد	مبلغ	پیشرفت ریالی (درصد)	پیشرفت فیزیکی (درصد)
قراردادهای ابلاغی	۱۴	۸۷۷,۵۰۱,۱۱۰,۰۰۰	۴۸	۴۸
قراردادهای مشمول متمم ریالی	۱۳	۱۷,۸۰۰,۰۰۰,۰۰۰	-	-
قراردادهای خاتمه یافته	۱۳	۱۰۲,۰۰۰,۰۰۰,۰۰۰	-	-
قراردادهای فعال (مستمر در سنوات)	۴۲	۳۱۳,۱۴۴,۶۵۷,۰۰۰	-	-
قراردادهای مشمول متمم زمانی	۱۹	۱۷۴,۰۳۸,۱۹۷,۰۰۰	-	-
قراردادهای دارای تاخیر زمانی	۱۹	۱۷۴,۰۳۸,۱۹۷,۰۰۰	-	-

۶-۹- فرایند انتخاب مشاور و اجرای قراردادها در سال ۱۳۹۹

عنوان	تعداد	عنوان	تعداد
رزومه های بررسی شده	۸۰	فراخوان های صورت گرفته	۹
جلسات کمیته فنی و راهبری پروژه ها	۲۳	RFP های بررسی شده	۲۱
جلسات کمیته ارزیابی مهندسی مشاور	۶		

مدیریت بافت و بناهای تاریخی شهر تهران

۶-۱۰- آمار مدیریت بافت و بناهای تاریخی شهر تهران (واحد: عدد)

عنوان	سال ۱۳۹۹
تعداد کارگاه برگزار شده علمی - تخصصی کارشناسان و مدیران	۲۲
تعداد گزارش در خصوص پلاک های ارجاعی به مدیریت بافت	۲۵
تعداد گزارش مدیریتی و کتابچه های تهیه شده در خصوص ابنیه و بافت های تاریخی	۸
بازدید انجام شده میدانی شناسایی پلاک های واجد ارزش	۷۶
بسته های تبلیغی، ترویجی، خبری و آموزشی	۹
دوره های کاربردی شهروندان و ذینفعان حوزه بافت تاریخی	۳
استعلامات واصله از سازمان ها و مناطق	۵۰

دبیرخانه کمیسیون ماده پنج

۱۱-۶- عملکرد کمیسیون ماده پنج در سال های ۱۳۹۵-۱۳۹۹

سال ۱۳۹۹	سال ۱۳۹۸	سال ۱۳۹۷	سال ۱۳۹۶	سال ۱۳۹۵	اقدامات
۲۳	۱۱	۹	۵	۱۵	کل صورتجلسات کمیسیون- تعداد
۱۲۴	۴۰	۳۸	۲۴	۶۶	بندهایی که در خصوص آنها اتخاذ تصمیم شده - تعداد *
۳۵	۱۳	۱۲	۳	۲۷	طرح های موضوعی
۰	۴	۷	۳	۰	طرح های موضوعی
۶	۳	۵	۴	۵	موارد خدماتی - تعداد
۶۸	۱۸	۹	۸	۲۵	موارد انتفاعی- تعداد
۱۲	۲	۶	۶	۹	موارد خدماتی- انتفاعی- تعداد
					پرونده های موردی یا تک پلاک

توضیحات: *تعداد بندهای مصوب در یک سال گاهاً با حاصل جمع تعداد طرح های موضوعی، موضوعی و پرونده های موردی مصوب کمیسیون برابر نمی گردد، چراکه گاهادر خصوص موضوع واحدی طی ۲ یا چند مصوبه کمیسیون، تصمیماتی اتخاذ می گردد. به عنوان مصداق در سال ۹۷، طی بند ۲ مصوبه ۵۸۱ کمیسیون، ۲ طرح موضوعی در نقطه مختلف از سطح شهر (طرح های مربوط به میدان منیریه و بهارستان در مناطق ۱۱ و ۱۲) طی یک بند از مصوبه کمیسیون رسیدگی و تصویب رسیده است.

۱۲-۶- توزیع مصوبات کمیسیون ماده پنج به تفکیک پهنه طرح تفصیلی در سال ۱۳۹۹

تعداد	نوع پهنه ها
۷	G
۵۵	R
۱۱	S
۱۸	M
۳۳	بیش از یک پهنه
۱۲۴	جمع

(واحد: عدد)

۱۳-۶- عملکرد کمیسیون ماده پنج در سال ۱۳۹۹

شهریور	مرداد	تیر	خرداد	اردیبهشت	فروردین	عنوان
۲	۲	۲	۳	۰	۱	صورتجلسات ابلاغی
۸	۸	۱۲	۱۲	۰	۵	بندهای صورتجلسات ابلاغی
۱۰۷	۱۲۱	۱۵۵	۱۱۶	۲۱۹	۴۱	نامده های اداری
۳۷۲	۲۶۴	۳۰۸	۲۲۰	۲۸۴	۱۱۰	صادر وارد
۵	۱۰	۱۴	۱۲	۱۱	۰	کمیسیون ماده پنج
۱۱	۷	۱۵	۱۴	۱۹	۲	کارگروه فنی
۵۴	۴۹	۵۷	۴۳	۶۹	۲۴	جلسات داخلی
۴	۵	۴	۴	۵	۲	داخلی
۴	۳	۴	۴	۵	۱	کارگروه فنی
۲	۲	۲	۲	۲	۰	کمیسیون ماده پنج



۱۳-۶- عملکرد کمیسیون ماده پنج در سال ۱۳۹۹ (ادامه)

(واحد: عدد)

عنوان	مهر	آبان	آذر	دی	بهمن	اسفند	جمع
صورتجلسات ابلاغی	۲	۲	۲	۱	۳	۳	۲۳
بندهای صورتجلسات ابلاغی	۶	۱۰	۱۱	۶	۱۷	۲۹	۱۲۴
نامه های اداری	صادره	۹۴	۸۱	۱۰۷	۱۳۲	۱۶۶	۱,۴۴۶
	وارد	۳۶۰	۲۶۲	۱۹۱	۳۰۶	۳۷۱	۳,۳۶۲
پرونده	کمیسیون ماده پنج	۱۱	۱۴	۱۰	۱۴	۲۵	۱۴۱
	کارگروه فنی	۲۰	۱۶	۱۲	۲۰	۱۷	۱۷۱
	جلسات داخلی	۶۰	۳۸	۳۷	۶۲	۶۹	۶۰۶
جلسات برگزار شده	داخلی	۵	۳	۳	۵	۴	۴۹
	کارگروه فنی	۵	۴	۳	۶	۴	۴۷
	کمیسیون ماده پنج	۲	۲	۲	۲	۲	۲۳

۱۴-۶- منتخب مصوبات کمیسیون ماده پنج

تاریخ	منتخب موضوعات	مصوبه
۱۳۹۹/۱۲/۲۵	بحث و بررسی در خصوص طرح ساماندهی و ارتقای کیفی خیابان ولی عصر (عج)	-
۱۳۹۹/۱۲/۲۵	موافقت با تقاضای حذف لایه تثبیت فرهنگی و با عنایت به وضعیت مناسب کاربری های فرهنگی در سطح منطقه با مورد تقاضا و حذف لایه فرهنگی و احداث بنا صرفاً به صورت مسکونی و بر اساس ضوابط زیر پهنه و تخصیص تراکم بر مبنای مساحت ملک بعد از اصلاحی با تأکید بر لغو گواهی عدم خلاف مورخ ۸۹/۱۰/۳۰ در نوع استفاده و زیر بنای ملک مازاد بر ضوابط زیر پهنه R۱۲۲ موافقت بعمل آمد در زیر پهنه R۱۲۲ و دارای کاربری تثبیت شده فرهنگی واقع در خیابان توانیر-خیابان نظامی گنجوی	بند ۲ ص ۲۰
۱۳۹۹/۱۲/۱۸	موافقت با طرح موضعی طراحی شهری محله کن مطابق نقشه و ضوابط و مقررات مربوطه در محدوده شهرداری منطقه ۵	بند ۱۲ ص ۶۱۹
۱۳۹۹/۱۲/۱۸	موافقت با گزارش اشکالات طرح تفصیلی در مناطق شهرداری و مقرر گردید نتایج جداول و نقشه هایی که به تأیید کارگروه فنی رسیده، عیناً در نقشه طرح تفصیلی یکپارچه شهر تهران لحاظ گردد.	بند ۱ ص ۶۱۹
۱۳۹۹/۱۲/۱۸	موافقت با نقشه های تدقیق شده اراضی ذخیره توسعه و نوسازی شهری تهران و اصلاحات بعمل آمده (موضوع تکلیف مندرج در مصوبه بند یک صورتجلسه ۵۸۹ کمیسیون ماده پنج مورخ ۹۸/۰۷/۲۹) و براساس دستورالعمل مصوب تأکید می گردد در کلیه اراضی و املاک با وسعت یک هکتار و بیشتر که مشمول اراضی ذخیره توسعه و نوسازی هستند، حداقل ۵۰٪ وسعت عرصه به خدمات هفت گانه که در اختیار مالکین بوده تخصیص یافته و هم زمان با سایر سطوح انتفاعی احداث بنا در آنها صورت گیرد.	بند ۲ ص ۶۱۹
۱۳۹۹/۱۲/۰۴	تصمیم گیری در خصوص طرح ساماندهی اراضی دره حسنگ در محدوده شهرداری منطقه ۲	بند ۱ ص ۶۱۸
۱۳۹۹/۱۲/۰۴	موافقت با طرح ویژه سه بعدی محله نارمک و اعمال ضابطه در زیر پهنه R۲۳۱ کل محدوده نارمک در محدوده شهرداری مناطق ۴	بند ۲ ص ۶۱۸
۱۳۹۹/۱۲/۰۴	موافقت با طرح موضعی محله مینایی مطابق نقشه مربوطه در محدوده شهرداری منطقه ۱۵	بند ۳ ص ۶۱۸

۱۴-۶- منتخب مصوبات کمیسیون ماده پنج (ادامه)

تاریخ	منتخب موضوعات	مصوبه
۱۳۹۹/۱۱/۲۰	موافقت با تقاضای احداث بنای مسکونی در ۱۱ طبقه روی همکف (لابی و خدمات مشاعی) و زیرزمین ها و مقرر گردید سطح اشغال روی زمین ۴۵٪ مشروط به تخصیص حداقل ۱۰٪ در هر طبقه به بالکن های سبز و رعایت دسترسی ها و پارکینگ های مجموعه و اصلاحات هندسی مطابق نظر سازمان حمل و نقل و ترافیک صورت پذیرد. متوسط مساحت واحدهای مسکونی حداقل ۲۰۰ مترمربع تعیین و خدمات هفت گانه مطابق دستورالعمل اراضی ذخیره تأمین شده و به عنوان خدمات مشاعی مجموعه منظور شود. طرح مجموعه و معماری آن به تأیید حوزه معاونت شهرسازی و معماری برسد در زیر پهنه R۱۲۲ واقع در خیابان شریعتی خیابان میرزاپور (منطقه ۱)	بند ۵ ص ۶۱۷
۱۳۹۹/۱۱/۲۰	موافقت با طرح توسعه پردیس دانش و سلامت بیمارستان شریعتی محدوده شهرداری منطقه ۲۲ و مقرر گردید ضمن تعدیل بازگذاری در طرح توسعه پردیس، طرح جامع یکپارچه بیمارستان مذکور نیز پس از تأیید معاونت شهرسازی و معماری شهرداری تهران به دبیرخانه شورای عالی ارائه گردد. (منطقه ۲۲)	بند ۴ ص ۶۱۷
۱۳۹۹/۱۱/۰۶	موافقت با حذف تبصره ۳ ذیل بند ۳-۹ دفترچه ضوابط و مقررات طرح تفصیلی که ناظر بر کسر تراکم ساختمانی مجاز می باشد با عنایت به قانون اصلاح ماده ۱۰۱ قانون شهرداری ها و ارسال رونوشتی از این تصمیم به دبیرخانه شورای عالی شهرسازی و معماری	بند ۳ ص ۶۱۶
۱۳۹۹/۱۱/۰۶	تصمیم گیری در خصوص طرح تدوین ضوابط منطقه ای زیر پهنه های سکونت (R۲۵۱ و R۱۲۲) و گستره های مختلط (M۱۱۴، M۱۱۵، M۱۱۶) و مقرر گردید کلیات و چارچوب طرح مذکور حداکثر ظرف مدت ۲ هفته با محوریت معاونت شهرسازی و معماری شهرداری تهران و ضمن تشکیل کارگروه مشترک شورای عالی شهرسازی و کمیسیون ماده پنج مورد بررسی قرار گرفته و نتیجه جهت تصویب به شورای عالی شهرسازی و معماری ایران ارائه شده تا زمینه جهت بررسی و تصویب طرح و ضوابط و مقررات مربوطه توسط کمیسیون ماده پنج فراهم گردد.	بند ۲ ص ۶۱۶
۱۳۹۹/۱۱/۰۶	تصمیم گیری در خصوص طرح مکان یابی و ضوابط ساخت بناهای بلندمرتبه شهر تهران و مقرر گردید ظرفیت کریدورها و مجتمع های ایستگاهی مترو برای بلندمرتبه سازی و همچنین عرصه و بلوک های شهری با مساحت حداقل یک هکتار ضمن تأکید بر رعایت محدودیت های سلبی و ایجابی و امکان تجمیع قطعات ریزدانه و حصول حدنصاب عرصه بلندمرتبه به طرح مکان یابی و یا ضوابط آن اضافه شده و پادگان ها و اراضی نظامی از نقشه مکان یابی بلندمرتبه شهر حذف گردد. ظرفیت های محتمل بلندمرتبه سازی مناطق ۲۱ و ۲۲ (با رعایت طرح تفصیلی ویژه منطقه) نیز بررسی شده و پیشنهاد های تکمیلی جهت طی فرآیند تصویب به شورای عالی شهرسازی و معماری ایران ارسال شود.	بند ۱ ص ۶۱۶
۱۳۹۹/۱۰/۲۲	موافقت با اصلاح و بازنگری طرح تعریض محور ۳۵ متری خیابان کرمان به انضمام نقشه های مربوطه در محدوده شهرداری منطقه ۱۴	بند ۱ ص ۶۱۵
۱۳۹۹/۱۰/۰۸	موافقت با تهیه دستورالعمل کاهش سطح اشغال و رعایت سقف تراکم ساختمانی در حداکثر یک طبقه مزاد در املاک خاص	بند ۶ ص ۶۱۴
۱۳۹۹/۱۰/۰۸	موافقت با طراحی طرح موضعی محله نفر آباد و توجه به اصالت و هویت بافت محله تأکید شد و مقرر شد سازمان نوسازی شهر تهران ضمن تعریف سازمان اجرایی و بهره گیری از مشارکت حداکثری مردم، تدابیری اتخاذ نماید که با فاز بندی پروژه، ظرفیت های معمارانه نوسازی املاک و اراضی مسکونی و مبتنی بر ملاحظات طرح و نحوه جرم گذاری و اقتصاد پروژه، زمینه جهت تحقق و اجرای مطلوب طرح را تسهیل نماید. معاونت شهرسازی و معماری شهرداری تهران در بازنگری طرح تفصیلی محدوده حرم حضرت عبدالعظیم (ع) مشابه همین رویکرد را سرلوحه کار خویش قرار داده، مراتب را جهت تصویب به کمیسیون ماده پنج ارائه نماید.	بند ۱ ص ۶۱۴
۱۳۹۹/۰۹/۲۴	موافقت با طرح پردیس شماره ۲ دانشگاه علامه طباطبایی در محدوده شهرداری منطقه ۲۲ و مقرر گردید فضای میانی پس از تملک به محدوده طرح اضافه گردد. عارضه سنجی ترافیکی صورت گرفته و پارکینگ های مورد نیاز مطابق ضوابط در محدوده ورودی تأمین شده و در فضای رفاهی، خوابگاه مناسب نیز احداث شده و طرح جانمایی بلوک ها و معماری مجموعه به تأیید حوزه معاونت شهرسازی و معماری شهرداری تهران برسد. هماهنگی لازم با شرکت آب منطقه ای تهران صورت گیرد. طرح و برنامه دانشگاه جهت تعیین تکلیف کلیه اراضی و اماکن پراکنده دانشگاه در سطح شهر ارائه شود و طرح یکپارچه دانشگاه در محدوده منطقه ۲۲ نیز پس از روشن شدن مالکیت قطعی ارائه شود. رونوشتی از این مصوبه به دبیرخانه شورای عالی شهرسازی و معماری ایران ارسال گردد. (منطقه ۲۲)	بند ۴ ص ۶۱۳



۱۴-۶- منتخب مصوبات کمیسیون ماده پنج (ادامه)

تاریخ	منتخب موضوعات	مصوبه
۱۳۹۹/۰۹/۲۴	تصمیم گیری در خصوص کلیه مواردیکه دارای رأی باغ بوده و کمیسیون ماده پنج در چارچوب ضوابط و مقررات طرح تفصیلی یکپارچه شهر و قبل از ابلاغ دستورالعمل اصلاحی ماده ۱۴ قانون زمین شهری تهران در ارتباط با پیشنهاد های ارائه شده از سوی شهرداری تهران تصمیم گیری نموده لیکن منجر به صدور پروانه ساختمانی نگردیده و توسط مدیریت شهری نیز تعیین تکلیف نشده اند و مقرر شد نظریه اینکه ذینفعان نسب به اجرایی نمودن مصوبه کمیسیون ماده پنج، واگذاری و تحویل قطعی سهم شهرداری اقدام نموده، ضمن تنفیذ مصوبه بند ۲ صورتجلسه ۵۵۵، جهت سایر موارد مشابه معاونت شهرسازی و معماری شهرداری تهران مراتب را طی گزارشی به دبیرخانه شورای عالی شهرسازی و معماری تهران منعکس نماید.	بند ۱ ص ۶۱۳
۱۳۹۹/۰۹/۲۴	تصویب طرح پیشنهادی با رویکرد الحاق محدوده هایی به بافت فرسوده شهر تهران به مساحت ۱۵۱۹ هکتار (با احتساب معابر) شامل ۱۰۲۸۱۳ قطعه، طبق قانون حمایت از احیاء، بهسازی و نوسازی بافت های فرسوده و ناکارآمد شهری مصوب ۸۹/۱۰/۱۲ مجلس شورای اسلامی و مطابق نقشه های پیوست مقرر شد محدوده های دارای ۳ شاخص جهت اعمال سیاست های تشویقی مبنای اقدامات اجرایی شهرداری تهران قرار گیرد و در خصوص محدوده های دارای ۲ شاخص که مطابق نقشه ها به صورت محدوده های الحاقی به بافت فرسوده با الویت دوم مشخص شده است، در صورت تأیید دبیرخانه شورای عالی شهرسازی و معماری ایران اقدامات اجرایی صورت پذیرد در محدوده های تاریخی از جمله روستاها و محلات تاریخی رعایت ضوابط میراث فرهنگی و حفظ آنها الزامی است.	بند ۵ ص ۶۱۳
۱۳۹۹/۰۹/۲۴	موافقت با طرح تفصیلی ویژه منطقه ۲۲ مطابق با نقشه ها و ضوابط و مقررات مربوطه، در خصوص دستورالعمل های اختصاصی طرح مذکور مقرر شد مراتب حداکثر ظرف مهلت ۲ ماه به کارگروه فنی کمیسیون ماده پنج ارائه گردد. (منطقه ۲۲)	بند ۶ ص ۶۱۳
۱۳۹۹/۰۸/۲۶	موافقت با تقاضای تفکیک و احداث بنا به صورت مسکونی، تجاری-اداری و خدماتی و مقرر گردید احداث بنا در کاربری مسکونی با تراکم ۲۵۰٪ در ۸ طبقه و در حداکثر ۶۰۰ واحد مسکونی صورت گرفته و کاربری های خدماتی و فضای سبز مطابق دستورالعمل اراضی ذخیره توسعه و نوسازی تأمین و طرح مجموعه و تراز ارتفاعی به تأیید حوزه معاونت شهرسازی و معماری برسد و شهرداری تهران ترتیبی اتخاذ نماید که سطوح مسکونی و خدماتی همزمان احداث گردد در زیرپهنه S۲۲۲ واقع در خیابان فدائیان اسلام جنب مسجد نوروزی (منطقه ۱۵)	بند ۷ ص ۶۱۱
۱۳۹۹/۰۸/۲۶	موافقت با تغییر کاربری فضای سبز به خدمات و مقرر گردید باغ حکیم به مساحت ۴۲۰۰ متر مربع تملک و به فضای سبز عمومی تبدیل و مورد استفاده قرار گیرد واقع در محدوده شهرداری منطقه ۱۰. ضمناً در خصوص مفاد بند ۸ - ۱۴ دفترچه ضوابط و مقررات طرح تفصیلی با عنایت به مباحث جلسه و پایش های طرح تفصیلی مقرر گردید همانند مصوبات پیشین کمیسیون جهت بند مذکور نیز چارچوبی تعیین و ارائه شده تا ملاک اقدام قرار گیرد (منطقه ۱۰)	بند ۵ ص ۶۱۱
۱۳۹۹/۰۸/۲۶	موافقت با احداث بنای مسکونی و بنای فرهنگی-ورزشی و خدماتی در ۵ بلوک با عنایت به توافق نامه مبنی بر واگذاری ۷۰٪ جهت فضای سبز و مقرر گردید در بلوک خدماتی نیز کلیه پارکینگ ها تأمین شده و زیر پهنه بخش جنوبی گذر به R۱۲۲ و بخش شمالی گذر به G۱۱۱ با کاربری های تثبیتی فضای سبز و خدماتی اختصاص یابد در زیرپهنه G۱۱۱ و S۲۱۳ با کاربری تثبیت شده فضای سبز واقع در یافت آباد-بلوار ابراهیم آباد (منطقه ۱۸)	بند ۱ ص ۶۱۱
۱۳۹۹/۰۸/۲۶	بررسی طرح پیشنهادی با رویکرد الحاق محدوده هایی به بافت فرسوده شهر تهران	-
۱۳۹۹/۰۸/۱۲	موافقت با تعیین کاربری پارکینگ عمومی واحداث بنا در ۳۰٪ ملک (۳۰۰۰ متر مربع) مطابق بند یک صورتجلسه ۴۳۶ کمیسیون ماده پنج ضمن رعایت توافق نامه فی مابین مالکین و شهرداری منطقه ۱۸ در زیر پهنه G۱۱۱ و دارای کاربری تثبیت شده فضای سبز و آموزشی واقع در شهرک ولی عصر-خیابان حیدری جنوبی (منطقه ۱۸)	بند ۵ ص ۶۱۰
۱۳۹۹/۰۸/۱۲	موافقت با اصلاح بخشی از پوسته طرح اجرایی خیابان های کمیل و آرمان مشروط به تأیید سازمان ترافیک در محدوده شهرداری منطقه ۲۰	بند ۶ ص ۶۱۰

۱۴-۶- منتخب مصوبات کمیسیون ماده پنج (ادامه)

تاریخ	منتخب موضوعات	مصوبه
۱۳۹۹/۰۸/۱۲	موافقت با صدور مجوز ساختمانی تا آستانه ضوابط ساختمانهای بلندمرتبه و مقرر گردید به منظور تعیین تکلیف و انتظام به این امور، شهرداریهای مناطق ۱ الی ۲۱ در مواردیکه مالکین و یا ذینفعان قصد تخریب و نوسازی املاک خود را دارند و یا حداکثر عملیات ساختمانی با تمهیدات لازم در حدود زیرزمینها پیشرفت داشته و حداقل مساحت عرصه ۷۵۰ متر مربع و حداقل عرض گذر ۱۲ متر می باشد، با ارائه گزارش توجیهی و امکان سنجی توسط مهندسین مشاور ذیصلاح، حفظ سیما و منظر شهری و توجه به بافت اطراف، کاهش سطح اشغال بنا از روی زمین، حداقل واحدهای مسکونی و حفظ جمعیت پذیری و رعایت سایر ضوابط و مقررات طرح تفصیلی نسبت به ارسال تقاضا اقدام نمایند. کلیه این موارد در کارگروه فنی مورد مذاقه قرار گرفته و در صورت تأیید در کمیسیون ماده پنج مطرح می گردد و معاونت شهرسازی و معماری شهرداری تهران حداکثر ظرف مدت ۲ ماه دستورالعمل جامعی تهیه و ارائه نماید.	بند ۲ ص ۶۱۰
۱۳۹۹/۰۸/۱۲	موافقت با گزارش مربوط به اشکالات طرح تفصیلی	بند ۱ ص ۶۱۰
۱۳۹۹/۰۸/۱۲	موافقت در خصوص ضوابط احداث تجهیز اتاق مادر و کودک شهر تهران و مقرر گردید معاونت شهرسازی و معماری شهرداری تهران با رعایت مصوبه سازمان ملی استاندارد ایران نسبت به ابلاغ ضوابط احداث و تجهیز اتاق مادر و کودک به عنوان مشاعات مجاز ساختمان در فضاهای شهری، امکان عمومی و ساختمان های پر رفت و آمد شهر تهران اقدام نماید.	بند ۳ ص ۶۱۰
۱۳۹۹/۰۷/۲۸	موافقت با تقاضای اصلاح زیرپهنه ۶ قطعه از املاک محدوده مجاور خیابان نلسون ماندلا و خیابان بیدار مطابق با نقشه از: R۲۵۱ به S۲۱۳ در محدوده شهرداری منطقه یک	بند ۳ ص ۶۰۹
۱۳۹۹/۰۷/۲۸	موافقت با کلیات طرح بازآفرینی محور فدائیان اسلام و ارجاع به شوراییعالی شهرسازی و معماری ایران، در خصوص پروژه های محرک توسعه مقرر شد مبتنی بر رویکرد طرح بازآفرینی محور فدائیان اسلام به صورت موردی توسط کارگروه فنی کمیسیون مورد رسیدگی قرار گیرند واقع در محدوده بخشی از مناطق ۱۲، ۱۵، ۱۶ و ۲۰ شهر تهران	بند ۱ ص ۶۰۹
۱۳۹۹/۰۷/۲۸	موافقت با تقاضای احداث مجتمع ایستگاهی مترو هلال احمر با تراکم ۵۰٪ در ۸ طبقه روی زیر زمین و رعایت سطح اشغال ضوابط زیرپهنه طرح تفصیلی و مقرر گردید زیر زمین ها درحداکثر ۶ طبقه با رعایت تمهیدات لازم احداث و زیر زمین های ۳ الی ۶ جهت پارکینگ ها در نظر گرفته شود. ضمناً دوطبقه فوقانی جهت خدمات مورد نیاز و مجموعه در جهت ساماندهی صنوف محدوده مورد استفاده قرار گرفته و طرح معماری به تأیید حوزه معاونت شهرسازی و معماری تهران برسد.(منطقه ۱۱)	بند ۲ ص ۶۰۹
۱۳۹۹/۰۷/۱۴	موافقت با اصلاح پوسته در قسمت شمال غربی تقاطع بزرگراه های همت- اشرفی اصفهانی و تغییر زیر پهنه از G۳۲۲ به R۱۲۲ (مشابه مجاور) و حذف لایه تثبیت شده فضای سبز محدوده شهرداری منطقه ۵ و مقرر گردید در قسمت جنوب غربی، شهرداری تهران نسبت به اجراء طرح اقدام نموده و جانمایی دور برگردان نعل اسبی جهت ارتباط بزرگراه همت به جنوب بزرگراه اشرفی اصفهانی نیز به صورت مناسب طراحی و اجراء گردد. (منطقه ۵)	بند ۲ ص ۶۰۸
۱۳۹۹/۰۷/۱۴	موافقت با تشکیل کمیته تخصصی معابر و طرح های اجرائی در حوزه معاونت شهرسازی و معماری شهرداری تهران و تعیین اعضاء و شرح وظایف	بند ۱ ص ۶۰۸
۱۳۹۹/۰۶/۱۷	موافقت با کلیات و رویکرد طرح چارچوب طراحی شهری مجموعه برج میلاد و مقررگردید مراتب پس از تأیید مطالعات ترافیکی و اصلاحات لازم در شبکه دسترسی طرح پیشنهادی و ضمن هماهنگی معاونت های شهرسازی و معماری و حمل و نقل و ترافیک شهرداری تهران به شوراییعالی شهرسازی و معماری ایران ارسال و در صورت لزوم نتیجه مجدداً به جلسه ارائه گردد و مقرر گردید: عنایت لازم به مقوله اقتصادی پروژه با رویکرد غالب اقتصاد- فرهنگ مورد تاکید قرار گرفت و در جهت جذب سرمایه گذاری خصوصی، اضافه نمودن کاربری های اقتصادی حداکثر تا سقف ۲۰٪ مازاد بر پیشنهاد ارائه شده تأیید، معذالک موضوع در طرح معماری مجموعه که در آینده به صورت فاخر و متناسب با جایگاه برج میلاد در مقیاس بین المللی صورت خواهد گرفت، لحاظ گردد. دسترسی بهره برداران و مراجعین محدوده از طریق تقویت اتصال مجموعه به مترو و تمهیدات لازم صورت پذیرد. همچنین ارتباط مجموعه در جبهه شرقی با بوستان گفتگو و بافت های همجوار (محله گیشا و...) و لوپ های دوچرخه و محورهای پیاده راهی داخل مجموعه نیز تکمیل و تقویت گردد. در زمینه جمع آوری آبیهای سطحی، تصفیه خانه فاضلاب، آبیاری و نگهداشت فضاهای سبز مجموعه مبتنی بر ظرفیتهای و امکانات موجود سایت، پیش بینی ها و اقدامات لازم صورت پذیرد. موافقت با کلیات و رویکرد طرح چارچوب طراحی شهری مجموعه برج میلاد و مقررگردید مراتب پس از تأیید مطالعات ترافیکی و اصلاحات لازم در شبکه دسترسی طرح پیشنهادی و ضمن هماهنگی معاونت های شهرسازی و معماری و حمل و نقل و ترافیک شهرداری	بند ۱ ص ۶۰۷



۱۴-۶- منتخب مصوبات کمیسیون ماده پنج (ادامه)

تاریخ	منتخب موضوعات	مصوبه
۱۳۹۹/۰۶/۰۳	موافقت با احداث مجتمع تجاری اداری و خدماتی و پارکینگ طبقاتی (موسوم به پروژه ری فورت) که به عنوان یک پروژه مختلط محرک توسعه در جنوب شهر تهران و محله کیان شهر شمالی است با رعایت رویکرد طرح بازآفرینی محور فدائیان و ضمن تأیید نظریه کمیته شبکه معابر مقرر گردید گذر خسروی از جنوب و گذر افشارنو مطابق نظر منطقه تعریض شده و در جهت تسهیل ارتباط در قسمت شمالی و جنوبی پروژه و با رعایت ضوابط شهرسازی، احداث پل های ارتباطی با حداقل ارتفاع از روی گذر ۱۰ متر پلامان می باشد. پارکینگ های مورد نیاز مطابق گستره ها و مراکز تجاری، اداری و خدمات در مقیاس منطقه ای تأمین و ۵۰٪ مازاد نیز بصورت پارکینگ عمومی مورد استفاده قرار گیرد. فضای ورزشی و درمانی حداقل به میزان ۴۰۰۰ مترمربع علاوه بر سطوح خدماتی و فرهنگی پروژه در طرح لحاظ شود. تأمین فضای سبز جایگزین براساس توافق صورت گرفته و با اولویت همجواری پروژه قبل از صدور پروانه الزامی است. رضایت رسمی مجاورین صورت گیرد. ضمناً تأییدات ترافیکی پروژه اخذ و طرح معماری مجموعه به تأیید حوزه معاونت شهرسازی و معماری شهرداری تهران برسد در زیر پهنه S۲۲۲ و کاربری تثبیت شده فضای سبز و پارکینگ عمومی واقع در خیابان فداییان اسلام خیابان افشارنو (منطقه ۱۵)	بند ۴ ص ۶۰۶
۱۳۹۹/۰۵/۲۰	تصمیم گیری در خصوص طراحی ساماندهی و ارتقاء کیفی میدان انقلاب و مابقی میادین و مقرر گردید طرح های تهیه شده با توجه به رویکرد TOD و بارگذاری متناسب با زمین بازنگری گردد در محدوده شهرداری مناطق ۶، ۱۱ و ۱۲	بند ۱ ص ۶۰۵
۱۳۹۹/۰۵/۲۰	در ارتباط با تقاضای احداث بنای مسکونی- تجاری و خدماتی و با عنایت به اینکه مصوبه اولیه در حد یک بلوک شهری بوده لیکن مورد تقاضا در حدود مالکیت بانک تجارت می باشد که ۵۰٪ ملک نیز در اصلاحی گذر قرار گرفته، لذا با توجه به وضعیت مجاورین تعداد طبقات درخواستی و تراکم ساختمانی نیازمند اصلاح می باشد علیهذا لازم است خدمات هفت گانه تأمین و واحدهای تجاری در حد پشتیبان سکونت در نظر گرفته شده و به منظور تأمین فضای باز و سبز مناسب، سطوح اشغال طبقه همکف و زیرزمین ها کاهش یافته و معاون شهرسازی و معماری شهرداری تهران با تعریف زیر پهنه متناسب ملک و محدوده اطراف، اصلاح طرح و کاهش طبقات، مراتب را با عنایت به سابقه مصوبه قبلی کمیسیون به شورای عالی شهرسازی و معماری ایران ارسال نماید در زیرپهنه S۲۲۲، S۱۲۳ و M۱۱۳ واقع در خیابان اسدآبادی نبش خیابان ۶۴ (منطقه ۶)	بند ۳ ص ۶۰۵
۱۳۹۹/۰۵/۰۶	در ارتباط با احداث هتل به صورت ۱۱ طبقه روی همکف (لابی و مشاعات) و زیرزمین ها، مقرر گردید در جهت ارتقاء کیفی فضای عمومی ساختمانها در پهنه های R+M و S در صورتیکه طبقه همکف به صورت لابی و خدمات مشاعی مورد استفاده قرار گیرد، جزء طبقات بنا محسوب نشده و مشمول محدودیت ضابطه آستانه ۱۲ طبقه بلندمرتبه سازی نخواهد بود و مقرر گردید رونوشتی از این مصوبه به دبیرخانه شورای عالی شهرسازی و معماری ایران ارسال گردد در زیرپهنه M۱۱۳ واقع در میدان فردوسی خیابان انقلاب (منطقه ۶)	بند ۴ ص ۶۰۴
۱۳۹۹/۰۵/۰۶	بررسی تقاضای احداث حذف کاربری تثبیت شده فضای سبز و تجمیع و احداث هتل در زیر پهنه G۱۱۱ واقع در خیابان استادنجات الهی کوچه زبرجد (منطقه ۶)	-
۱۳۹۹/۰۵/۰۶	تصمیم گیری در خصوص تقاضای احداث بنای مسکونی در زیر پهنه R۱۲۲ واقع در خیابان نیاوران خیابان بوکان و مقرر شد در خصوص مورد درخواست و سایر موارد مشابه، ضمن عنایت به تمهیدات فنی ساختمان ها و ضوابط و مقررات طرح تفصیلی، با رویکرد همپادسازی بناهای واقع در یک بلوک شهری یا محور شهری و با عنایت به خط آسمان مستحذات مربوط، مراتب توسط معاونت شهرسازی و معماری در قالب دستورالعمل یا ضوابطی تنظیم و با تصویب کمیسیون ماده پنج، تعیین تکلیف گردد. (منطقه ۱)	بند ۲ ص ۶۰۴
۱۳۹۹/۰۴/۲۳	موافقت با اصلاحات به عمل آمده در جمع بندی اشکالات موجود در طرح تفصیلی شهر تهران	بند ۱ ص ۶۰۳
۱۳۹۹/۰۴/۲۳	تصمیم گیری در خصوص ابلاغ ضوابط عام نماسازی به همراه دفترچه راهنمای بررسی نماهای ساختمانی شهر تهران	بند ۲ ص ۶۰۳
۱۳۹۹/۰۴/۰۹	تصمیم گیری در خصوص ملک واقع در زیر پهنه G۳۲۳ به مساحت ۶۳۰۷ مترمربع واقع در ولنجک و مقرر گردید پس از کسر مساحت واقع در بستر رودخانه مطابق بند ۲ صورتجلسه ۵۲۳ کمیسیون ماده پنج مورخ ۹۲/۱۱/۲۸ عمل گردد و حریم مسیل و قنات و ضوابط ژئوتکنیک رعایت شود. لذا با توجه به اینکه ۳۰٪ ملک مسکونی می شود، اقدام به این مصوبه نیز منوط به رعایت قانون منع فروش با تأیید اداره کل حقوقی شهرداری تهران خواهد بود. (منطقه ۱)	بند ۴ ص ۶۰۲

۱۴-۶- منتخب مصوبات کمیسیون ماده پنج (ادامه)

تاریخ	منتخب موضوعات	مصوبه
۱۳۹۹/۰۴/۰۹	موافقت با تقاضای احداث بنا بصورت هتل در ۸ طبقه روی همکف و زیرزمین ها و مقرر گردید حداقل ۶ طبقه جهت استفاده اتاقهای هتل در نظر گرفته شود و کلیه پارکینگ ها تامین و ضمن رعایت نظر وزارت فرهنگ و ارشاد اسلامی، طرح معماری مجموعه با در نظر گرفتن عقب نشینی مناسب از گذر جهت تسهیل رفت و آمد ورودی مجموعه به تأیید حوزه معاونت شهرسازی و معماری شهرداری تهران برسد ضمناً نظر به جایگاه و مقبولیت اجتماعی سالن شهزاد فعلی در همین پلاک، احیاء و تأمین آن در مستحذات آتی پروژه توصیه می شود در زیر پهنه S۱۲۲ واقع در خیابان حافظ خیابان نوفل لوشاتو (منطقه ۱۱)	بند ۵ ص ۶۰۲
۱۳۹۹/۰۳/۲۶	موافقت با تقاضای تجمیع و احداث بنای مسکونی- تجاری و حذف تثبیت فضای سبز در ۹ طبقه روی همکف و زیر زمین ها مشروط به رعایت حداکثر ارتفاع ۴۵ مترینا در زیرپهنه R۱۲۲ واقع در خیابان هاشمی حدفاصل خیابان سلیمی و حیدریان (موسوم به سیستانیکا)(منطقه ۹)	بند ۵ ص ۶۰۱
۱۳۹۹/۰۳/۲۶	تصویب گزارش عملکرد کمیته تخصصی شبکه معابر شهر تهران در خصوص اصلاح معابر با عرض ۲۰ متر و بیشتر و همچنین معابر دارای کاربری های تثبیت شده (۲۰ مورد) و ادغام کمیسیون رسیدگی به طرح ها با کمیته تخصصی شبکه معابر	بند ۳ ص ۶۰۱
۱۳۹۹/۰۳/۲۶	تصویب طرح اصلاحی خیابان کاج حد فاصل خیابان شهید مدنی تا خیابان شریعتی در محدوده شهرداری منطقه ۷	بند ۲ ص ۶۰۱
۱۳۹۹/۰۳/۲۶	موافقت با تقاضای تجمیع و احداث مجتمع اداری بانک تجارت در ۱۰ طبقه روی همکف و زیر زمین ها و مقرر گردید طرح مجموعه به تأیید حوزه معاونت شهرسازی و معماری شهرداری تهران برسد در زیرپهنه M۱۱۶ واقع در خیابان طالقانی نبش خیابان شهید نجات الهی (منطقه ۶)	بند ۴ ص ۶۰۱
۱۳۹۹/۰۳/۲۶	موافقت با تقاضای احداث بنای صنعتی- آموزشی در ۲ طبقه روی همکف و زیرزمین ها و مقرر گردید طرح معماری مجموعه مطابق پیوست به تأیید حوزه معاونت شهرسازی و معماری شهرداری تهران برسد در زیرپهنه S۳۲۱ واقع در انتهای شهرک آزادی بلوار ولیعصر (منطقه ۲۱)	بند ۶ ص ۶۰۱
۱۳۹۹/۰۳/۲۶	تصمیم گیری در خصوص اصلاح طرح موضعی دره حسنگ واقع در حوزه عملکرد شهرداری منطقه ۲ و مقرر گردید حوزه معاونت شهرسازی و معماری نسبت به بررسی و تعیین تکلیف کل محدوده (هر ۳ حوزه) ضمن بازنگری و تعدیل و رویکرد تملک در فاز ۲ طرح مصوبه کمیسیون ماده پنج اقدام و نتیجه به فوریت به کارگروه فنی ارائه تا زمینه اخذ تصمیم کمیسیون ماده پنج فراهم گردد.(منطقه ۲)	بند ۱ ص ۶۰۱
۱۳۹۹/۰۳/۱۲	بررسی در خصوص اصلاح طرح موضعی دره حسنگ واقع در حوزه عملکرد شهرداری منطقه ۲	-
۱۳۹۹/۰۳/۱۲	بررسی تقاضای تجمیع و احداث بنای مسکونی - تجاری و حذف تثبیت فضای سبز (موسوم به سیستانیکا)(منطقه ۹)	-
۱۳۹۹/۰۳/۱۲	موافقت با اصلاح زیر پهنه در جنوب بزرگراه رسالت حدفاصل دردشت و بزرگراه شهید باقری از G۱۱۱ به M۱۱۳ در محدوده شهرداری منطقه ۸	بند ۲ ص ۶۰۰
۱۳۹۹/۰۳/۱۲	موافقت با تقاضای احداث بیمارستان در ۸ طبقه روی همکف و نیم طبقه و زیرزمین ها و مقرر گردید همکف و طبقات در سطح اشغال ۵۰٪ و سطوح تجاری در حد نیاز فضای درمانی و حداکثر به میزان ۶۰۰ مترمربع یا دسترسی از داخل مجموعه و فضای سبز یکپارچه به مترهاژ ۱۰۰۰ مترمربع در نظر گرفته شود و کلیه پارکینگها تأمین شود و استحکام بنا به تأیید مهندسین ذیصلاح و طرح معماری مجموعه به تأیید حوزه معاونت شهرسازی و معماری و وزارت بهداشت برسد در زیر پهنه M۱۱۴ واقع در ۳۵ متری گلستان بلوار عدل (منطقه ۵)	بند ۳ ص ۶۰۰
۱۳۹۹/۰۳/۱۲	تصمیم گیری در خصوص طرح بازآفرینی محور فداییان اسلام در محدوده شهرداری های مناطق ۱۲، ۱۵، ۱۶، ۲۰	بند ۱ ص ۶۰۰
۱۳۹۹/۰۲/۲۹	موافقت در خصوص اراضی ۴ هکتاری سازمان نوسازی شهر تهران محدوده منطقه ۱۸	بند ۲ ص ۵۹۹



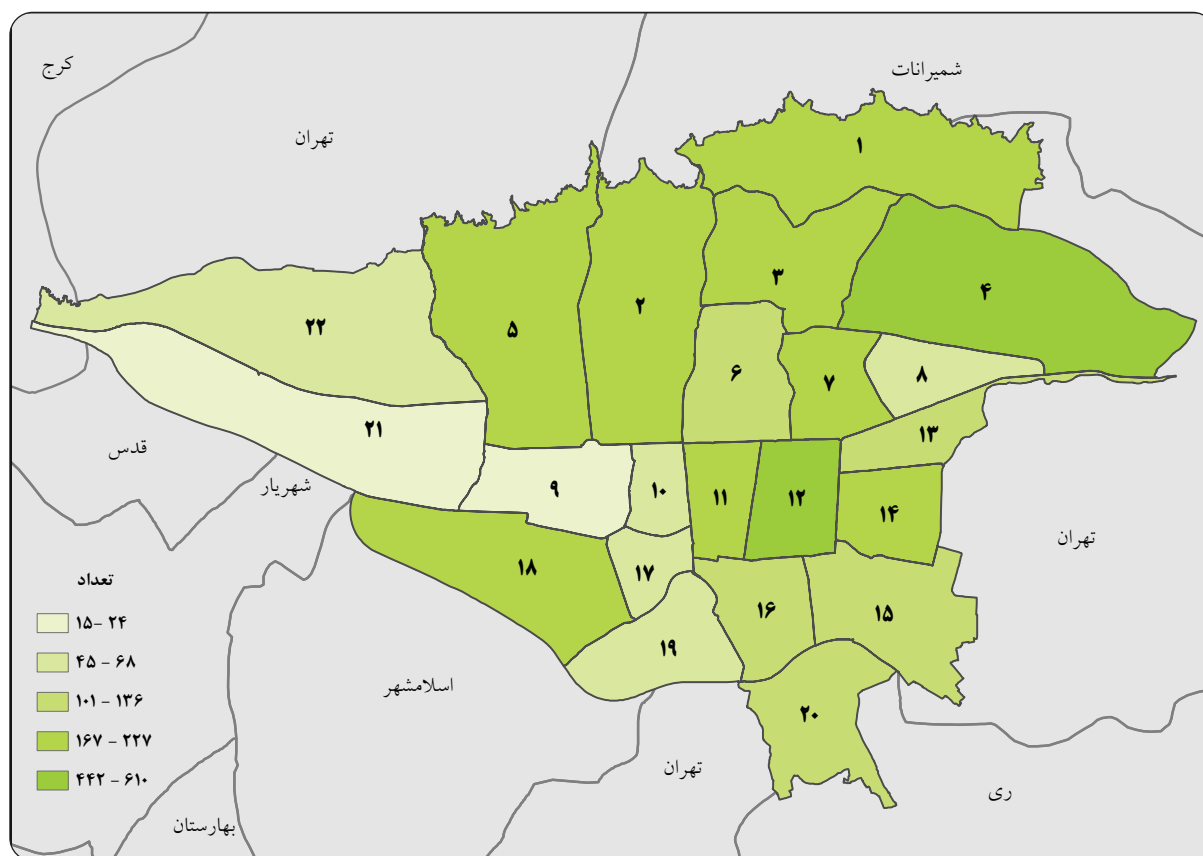
۱۴-۶- منتخب مصوبات کمیسیون ماده پنج (ادامه)

تاریخ	منتخب موضوعات	مصوبه
۱۳۹۹/۰۲/۲۹	موافقت با احداث بازار چند منظوره خدماتی منطقه ۱۹ و با عنایت به اینکه ملک مذکور در اراضی ذخیره توسعه و نوسازی شهری قرار دارد سطوح خدمات هفت گانه ۵۰۰۰۰ (پنجاه هزار) مترمربع افزایش یافته و به همین میزان از سطوح اداری کاسته شود و فضای سبز مناسب در طرح لحاظ و محدوده شمالی جداول پلاک تا گذر ۳۵ متری به طرح الحاق و به عنوان فضای سبز و دسترسی مجموعه در نظر گرفته شود. ضمناً موافقت اصولی از مراجع ذیصلاح با توجه به نوع کاربری درخواستی و همچنین ملاحظات و تأییدات ترافیکی اخذ و طرح مجموعه به تصویب حوزه معاونت شهرسازی و معماری برسد.(منطقه ۱۹)	بند ۲ ص ۵۹۹
۱۳۹۹/۰۲/۲۹	تصمیم گیری در خصوص گزارش نهایی طرح تفصیلی ویژه منطقه ۲۲ و با عنایت به گزارش مشاور تهیه کننده طرح در خصوص انجام تکالیف مصرح در مصوبه مورخ ۱۳۹۸/۰۵/۱۴ شورایعالی شهرسازی و معماری ایران که مستلزم انجام سلسله ای از اقدامات فرایندی بود و دامنه دار می باشد، لذا مقرر گردید کارگروه فنی کمیسیون نسبت به بررسی و تایید نقشه ها و ضوابط ومقررات طرح تفصیلی ویژه منطقه ۲۲ و تاکید بر آنها به عنوان تکالیف شهرداری و با انعکاس در ضوابط و مقررات اقدام نموده و نتیجه را اعلام نماید. به جهت تسریع در انجام امور و تعیین تکلیف شهروندان محترم، رونوشتی از این تصمیم به دبیرخانه شورایعالی شهرسازی ارسال و پس از تایید دبیرشورایعالی شهرسازی مراتب اعلام تا زمینه جهت ابلاغ نهایی طرح تفصیلی ویژه منطقه ۲۲ توسط کمیسیون ماده پنج شهر تهران فراهم گردد.(منطقه ۲۲)	بند ۱ ص ۵۹۹
۱۳۹۹/۰۲/۱۵	بررسی در خصوص طرح تفصیلی ویژه منطقه ۲۲	-
۱۳۹۹/۰۲/۱۵	بررسی در خصوص طرح مجتمع خدماتی- مسکونی منطقه ۲۲	-
۱۳۹۹/۰۲/۱۵	موافقت با تقاضای دانشگاه صنعتی شریف مبنی بر احداث بنای پارکینگ- تجاری و مقرر گردید: برای تسهیل در بهسازی و نوسازی ساختمانهای محوطه دانشگاه و با توجه به پهنه استقرار دانشگاه در S۲۲۱ لازم است دانشگاه صنعتی شریف تا شهریور ۹۹ طرح یکپارچه ساماندهی دانشگاه را با ارائه مطالعات نیازسنجی فعالیت های پیشنهادی، با توجه به بافت پیرامونی و ضوابط معماری و منظر شهری جهت بررسی و تصویب به کمیسیون ماده ۵ ارائه نماید. بدیهی است هرگونه اقدام اجرایی در دانشگاه بعد از تصویب طرح مذکور امکان پذیر بوده و در خصوص طرح ارائه شده با توجه به تامین بخش قابل توجهی از مشکل پارکینگ دانشگاه در زمین مورد نظر و بازگشت به بند یک مصوبه شماره ۴۳۶ کمیسیون ماده پنج با ساخت تجاری صرفاً در بخش شمالی زمین و بدون دسترسی از بر میدان موافقت شد. مسائل ترافیکی موجود کنترل و ورودی و خروجی پارکینگ با حداکثر فاصله نسبت به میدان در نظر گرفته شود. گود موجود برای رعایت اصول ایمنی تا تراز کف پیاده رو صرفاً جهت پارکینگ احداث شود. همچنین طرح ارائه شده ضمن رعایت ضوابط معماری و منظر شهری و متناسب با معماری مجموعه دانشگاه به تأیید معاونت شهرسازی و معماری شهرداری تهران برسد.(منطقه ۲)	بند ۱ ص ۵۹۸

اداره کل امور اجرایی کمیسیون‌های ماده صد

۱۵-۶- گزارش تعداد آراء غیر جرمیه صادره به تفکیک مناطق در سال ۱۳۹۹

تعداد آراء غیر جرمیه	منطقه	تعداد آراء غیر جرمیه	منطقه
۴۴۲	منطقه ۱۲	۲۲۷	منطقه ۱
۱۰۱	منطقه ۱۳	۱۹۰	منطقه ۲
۱۸۳	منطقه ۱۴	۱۸۶	منطقه ۳
۱۳۶	منطقه ۱۵	۶۱۰	منطقه ۴
۱۳۴	منطقه ۱۶	۲۱۹	منطقه ۵
۴۵	منطقه ۱۷	۱۱۶	منطقه ۶
۱۹۶	منطقه ۱۸	۱۸۴	منطقه ۷
۵۷	منطقه ۱۹	۶۸	منطقه ۸
۱۱۹	منطقه ۲۰	۲۴	منطقه ۹
۱۵	منطقه ۲۱	۵۶	منطقه ۱۰
۶۴	منطقه ۲۲	۱۶۷	منطقه ۱۱
۳,۵۳۹		جمع	



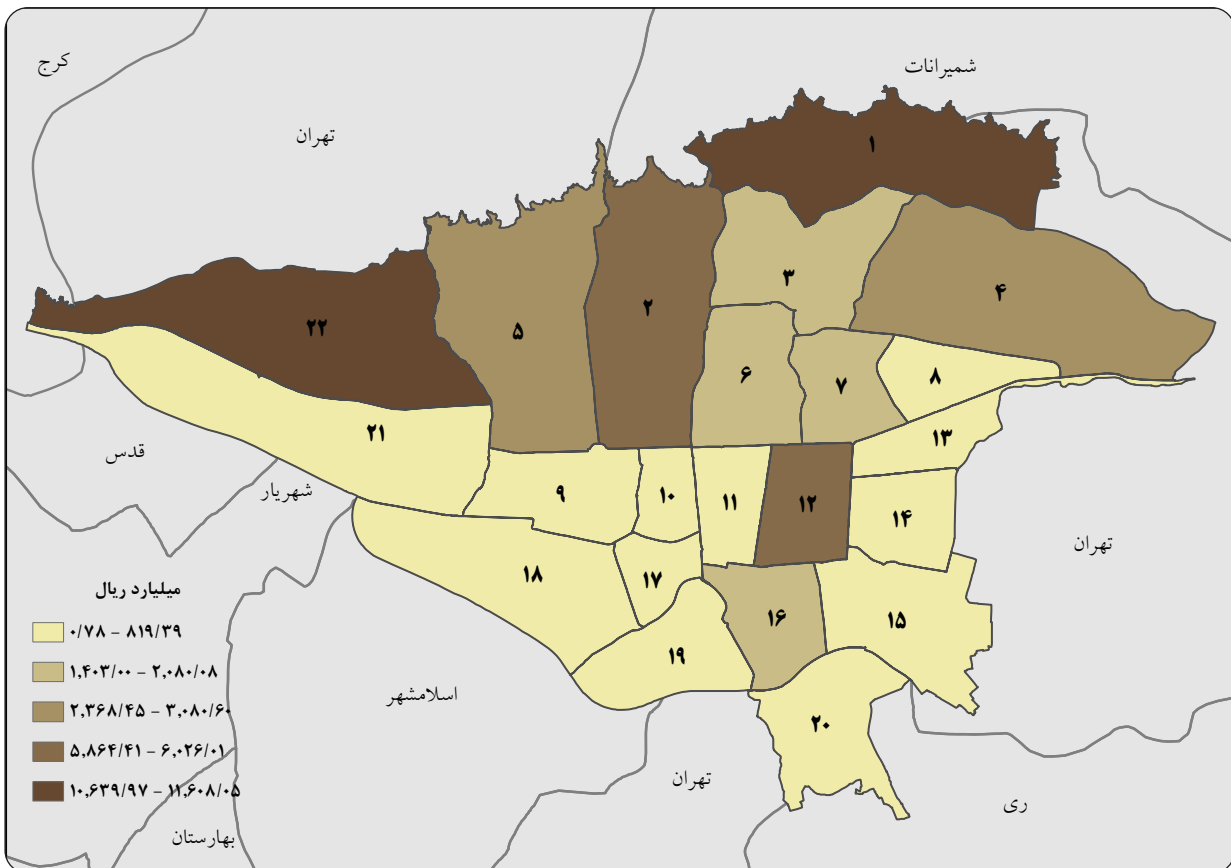
۱۵-۶- گزارش تعداد آراء غیر جرمیه صادره به تفکیک مناطق در سال ۱۳۹۹



(واحد: ریال)

۱۶-۶- میزان جرائم صادره به تفکیک منطقه در سال ۱۳۹۹

منطقه	مجموع مبلغ جریمه	منطقه	مجموع مبلغ جریمه
منطقه ۱	۱۰,۶۳۹,۹۶۸,۵۳۴,۰۷۷	منطقه ۱۲	۵,۸۶۴,۴۰۵,۵۳۳,۹۶۹
منطقه ۲	۶,۰۲۶,۰۰۵,۲۷۵,۹۳۱	منطقه ۱۳	۸۱۹,۳۸۷,۳۴۵,۵۷۵
منطقه ۳	۱,۸۳۱,۶۱۶,۲۴۶,۸۵۹	منطقه ۱۴	۵۶,۱۵۲,۰۰۲,۴۳۷
منطقه ۴	۳,۰۸۰,۶۰۳,۲۶۴,۹۳۹	منطقه ۱۵	۵۳۳,۲۶۴,۸۴۲,۷۳۱
منطقه ۵	۲,۳۶۸,۴۵۰,۲۶۸,۱۸۹	منطقه ۱۶	۲,۰۸۰,۰۷۹,۰۰۶,۵۹۳
منطقه ۶	۱,۵۸۹,۳۹۸,۶۲۵,۷۹۵	منطقه ۱۷	۱۳۳,۴۵۱,۱۰۵,۵۲۱
منطقه ۷	۱,۴۰۲,۹۹۷,۶۰۰,۹۵۸	منطقه ۱۸	۱۴۷,۴۵۸,۱۰۳,۵۶۱
منطقه ۸	۷۲,۰۱۴,۳۴۳,۱۳۲	منطقه ۱۹	۲۵,۰۵۴,۷۶۶,۲۷۵
منطقه ۹	۱۲,۶۱۷,۰۰۱,۰۹۶	منطقه ۲۰	۴۲۳,۱۹۶,۳۲۰,۹۶۰
منطقه ۱۰	۲۵۶,۵۵۲,۵۷۹,۳۳۹	منطقه ۲۱	۷۷۷,۴۳۸,۵۴۴
منطقه ۱۱	۳۵,۰۴۴۹,۶۳۴,۹۹۶	منطقه ۲۲	۱۱,۶۰۸,۰۴۹,۹۹۸,۲۸۸
جمع	۴۹,۳۲۱,۹۴۹,۸۳۹,۷۶۵		



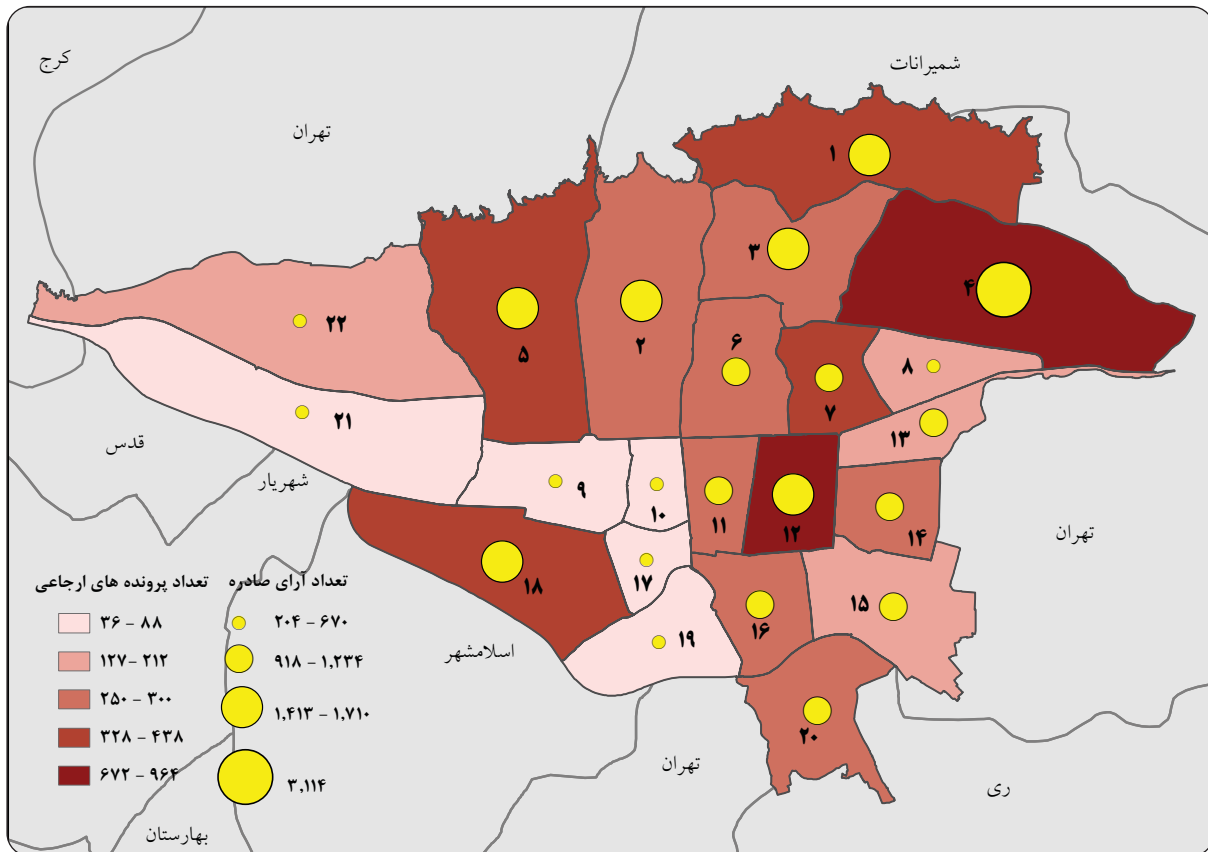
۱۶-۶-۲- میزان جرائم صادره به تفکیک منطقه در سال ۱۳۹۹

۱۷-۶- تعداد پرونده های ارجاعی و آرای ماده صد به تفکیک منطقه درسال های ۱۳۹۵-۱۳۹۹

منطقه	سال ۱۳۹۷		سال ۱۳۹۶		سال ۱۳۹۵	
	آرای صادره	پرونده های ارجاعی	آرای صادره	پرونده های ارجاعی	آرای صادره	پرونده های ارجاعی
منطقه ۱	۹۵۲	۵۴۶	۵۳۹	۲۸۹	۱,۰۱۶	۳۵۷
منطقه ۲	۲,۴۴۵	۱,۱۲۹	۳,۰۶۴	۱,۵۰۷	۲,۲۸۲	۱,۲۳۶
منطقه ۳	۱,۹۲۵	۸۷۱	۳,۰۱۰	۱,۲۶۰	۱,۴۰۲	۹۰۱
منطقه ۴	۱,۷۰۴	۵۷۰	۲,۸۴۴	۱,۴۱۲	۳,۲۲۸	۱,۵۱۹
منطقه ۵	۱,۳۱۵	۶۵۴	۸۴۸	۳۳۰	۵۷۷	۳۱۱
منطقه ۶	۱,۵۴۵	۷۰۶	۱,۵۰۴	۶۴۲	۲,۵۵۷	۱,۱۱۵
منطقه ۷	۸۸۲	۴۰۲	۱,۲۷۰	۴۶۰	۹۰۰	۶۰۰
منطقه ۸	۵۶۴	۱۹۵	۶۰۵	۲۴۶	۱,۳۱۸	۴۴۶
منطقه ۹	۲۹۹	۱۳۸	۲۱۴	۹۵	۳۴۴	۱۳۸
منطقه ۱۰	۵۴۸	۲۳۵	۵۵۹	۲۴۸	۵۶۸	۲۹۶
منطقه ۱۱	۱,۳۳۲	۴۹۶	۱,۴۳۷	۵۷۱	۱,۱۰۲	۶۰۲
منطقه ۱۲	۹۶۹	۴۴۱	۱,۶۴۰	۷۰۸	۱,۸۵۳	۹۴۴
منطقه ۱۳	۱,۱۴۷	۴۲۷	۱,۵۱۸	۶۲۸	۱,۰۶۶	۴۳۹
منطقه ۱۴	۶۹۱	۲۹۲	۱,۱۲۲	۴۹۲	۱,۰۷۲	۵۴۹
منطقه ۱۵	۱,۳۸۰	۶۶۶	۱,۴۳۵	۸۵۴	۷۰۱	۳۳۳
منطقه ۱۶	۶۴۲	۲۵۱	۶۴۰	۲۹۸	۸۴۱	۳۹۰
منطقه ۱۷	۳۸۹	۱۵۱	۴۶۰	۲۰۱	۳۳۷	۱۸۷
منطقه ۱۸	۱,۰۳۸	۵۳۴	۷۴۵	۳۶۲	۴۵۳	۲۹۲
منطقه ۱۹	۹۳۶	۴۹۰	۶۰۶	۲۷۱	۵۶۱	۳۴۶
منطقه ۲۰	۱,۰۹۲	۴۴۰	۹۵۱	۴۸۳	۱,۷۳۲	۷۱۶
منطقه ۲۱	۳۳۳	۱۲۵	۴۰۸	۱۸۹	۳۹۳	۲۱۳
منطقه ۲۲	۴۸۰	۲۱۹	۲۱۵	۸۷	۱۶۲	۶۳
جمع	۲۲,۶۰۸	۹,۹۷۸	۲۵,۶۳۴	۱۱,۶۳۳	۲۴,۴۶۵	۱۱,۹۹۳

۱۷-۶- تعداد پرونده های ارجاعی و آرای ماده صد به تفکیک منطقه درسال های ۱۳۹۵-۱۳۹۹ (ادامه)

منطقه	سال ۱۳۹۹		سال ۱۳۹۸	
	آرای صادره	پرونده های ارجاعی	آرای صادره	پرونده های ارجاعی
منطقه ۱	۱,۶۲۰	۳۲۸	۱,۰۳۳	۵۱۵
منطقه ۲	۱,۴۱۳	۲۹۰	۱,۵۲۹	۶۳۹
منطقه ۳	۱,۶۶۳	۲۸۱	۱,۵۱۵	۷۹۲
منطقه ۴	۳,۱۱۴	۹۶۴	۱,۶۶۰	۱,۰۲۶
منطقه ۵	۱,۴۱۳	۳۴۴	۹۳۸	۳۷۲
منطقه ۶	۱,۱۶۲	۲۵۳	۷۲۹	۳۱۳
منطقه ۷	۹۶۰	۳۳۸	۸۷۸	۴۹۸
منطقه ۸	۶۷۰	۱۲۷	۳۸۳	۱۳۲
منطقه ۹	۲۶۰	۴۸	۳۶۲	۱۲۳
منطقه ۱۰	۳۶۲	۸۸	۳۵۸	۱۵۴
منطقه ۱۱	۱,۲۳۴	۲۷۶	۹۲۱	۳۲۸
منطقه ۱۲	۱,۷۱۰	۶۷۲	۹۳۶	۴۲۴
منطقه ۱۳	۱,۰۶۸	۱۶۴	۶۹۳	۲۴۵
منطقه ۱۴	۱,۱۶۳	۳۰۰	۳۷۰	۱۵۱
منطقه ۱۵	۹۹۵	۲۱۲	۱,۱۸۷	۴۹۳
منطقه ۱۶	۱,۱۹۷	۲۵۰	۵۵۴	۲۴۳
منطقه ۱۷	۵۳۸	۶۴	۳۵۴	۱۴۳
منطقه ۱۸	۱,۵۶۱	۴۳۸	۷۲۸	۲۹۹
منطقه ۱۹	۶۱۱	۸۷	۴۲۰	۲۰۰
منطقه ۲۰	۹۱۸	۲۶۰	۵۷۰	۱۹۴
منطقه ۲۱	۲۰۴	۳۶	۲۱۰	۵۵
منطقه ۲۲	۵۶۰	۱۵۷	۶۵۸	۲۶۵
جمع	۲۴,۳۹۶	۵,۹۷۷	۱۶,۹۸۶	۷,۶۰۴



۳-۶- پرونده های ارجاعی و آرای ماده صد به تفکیک منطقه در سال ۱۳۹۹

شرکت نوسازی عباس آباد

(واحد:مبالغ میلیارد ریال)

۱۸-۶- پروژه های شرکت نوسازی عباس آباد در سال ۱۳۹۹

عنوان پروژه	کد پروژه	درصد پیشرفت فیزیکی تخصیصی	درصد پیشرفت ریالی ابلاغی قطعی آخر سال	هزینه
اتصال شبکه معابر اراضی عباس آباد به بافت پیرامونی	۲۱۴۰۵۰۱۳۷	۶	۱۰۰	۱,۶۸۸
احداث دریاچه هنر	۵۰۴۰۴۲۱۳۷	۹۹,۱	۱۰۰	۳۴,۵۸۷
احداث و توسعه مبلمان شهری برای کلیه پارکها	۵۰۴۰۴۱۹۳۷	۱۰۰	۶۳	۱,۷۸۳
توسعه و ساماندهی مجموعه فردوسی (باغ هنر)	۵۰۴۰۴۱۴۳۷	۸۲,۱	۱۰۰	۳۷۹,۱۷۸
زیرساختهای مجموعه ها و عرصه های طبیعی	۵۰۴۰۴۰۲۳۷	۹۳	۱۰۰	۲۷۰,۱۵۰
مطالعات و طراحی پروژه های واقع در اراضی عباس آباد	۵۰۸۰۱۰۱۳۷	۱۰۰	۹۰,۷	۶,۰۱۲
مطالعه و اجرای مسیر طبیعت	۳۰۱۰۲۰۲۳۷	۰	۰	۰
نگهداری فضاهای فرهنگی و هنری در سطح اراضی عباس آباد	۱۰۸۰۹۰۱۳۷	۱۰۰	۸۵,۳	۵,۷۶۰
نگهداری مجموعه ها و عرصه های طبیعی	۵۰۴۰۵۰۱۳۷	۸۰	۹۴,۶	۴۲۱,۳۵۸

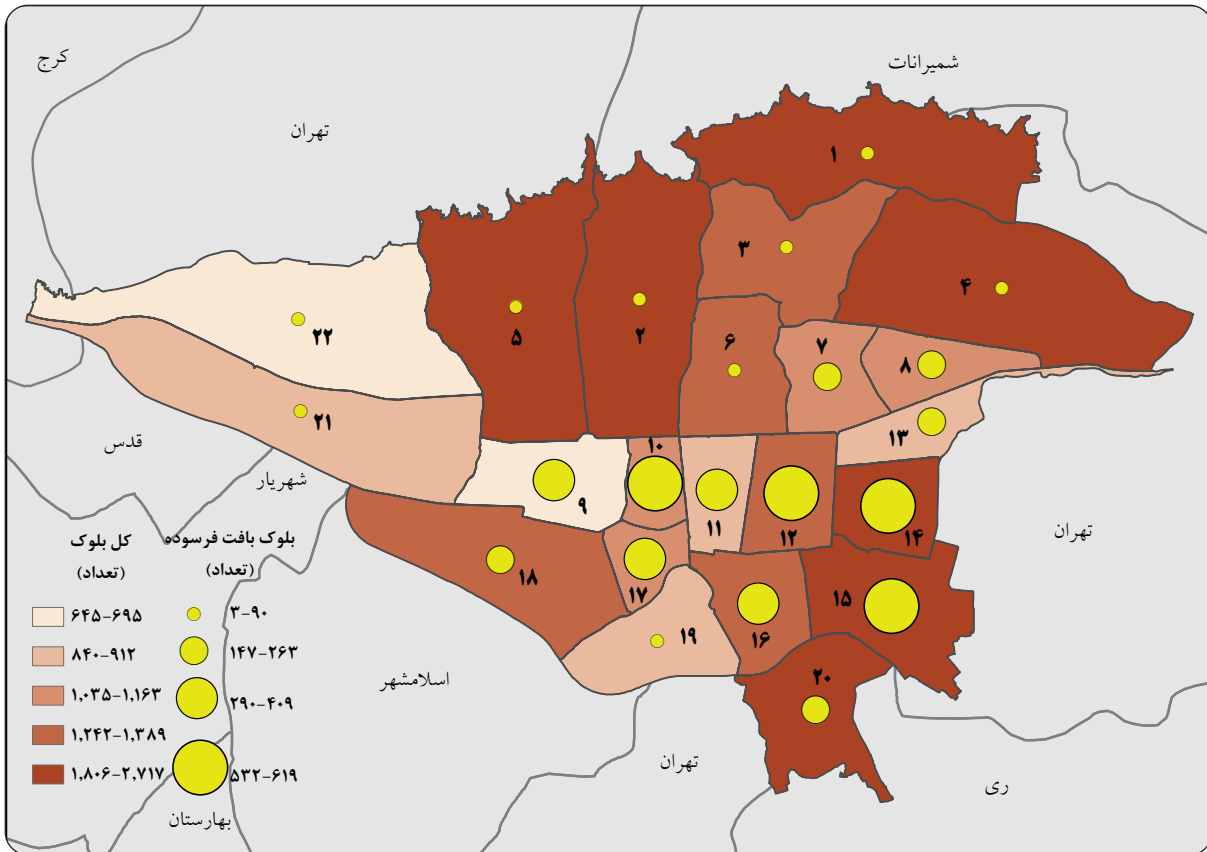
سازمان نوسازی شهر تهران

۱۹-۶- مقایسه تعداد پروانه های صادره در بافت با کل شهر و خارج بافت در سال های ۱۳۹۹-۱۳۹۶ (پروانه ساختمانی - تخریب و نوسازی)

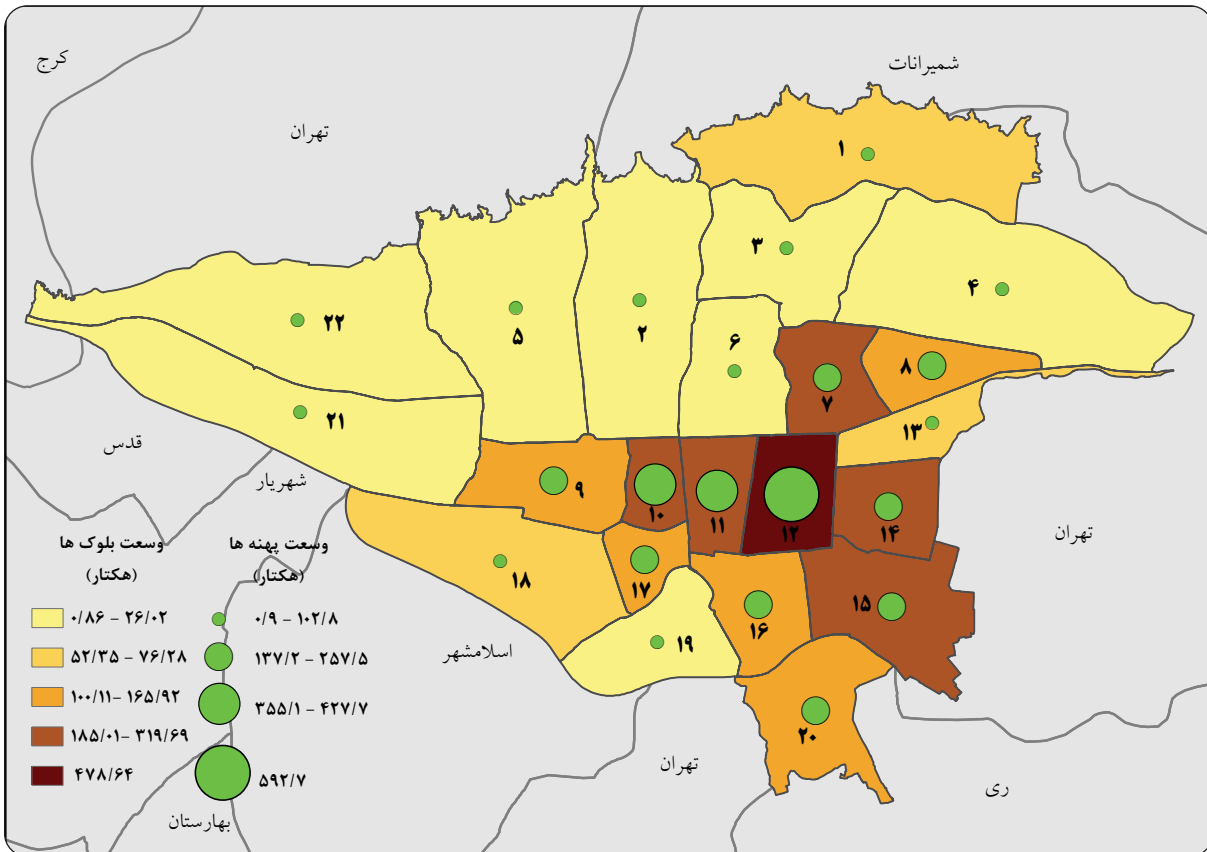
عنوان	سال ۱۳۹۶	سال ۱۳۹۷	سال ۱۳۹۸	سال ۱۳۹۹	درصد تغییر
پروانه نوسازی مسکونی بافت فرسوده	۱,۹۱۲	۲,۱۶۳	۲,۱۳۷	۱,۳۵۹	-۳۶.۴
پروانه نوسازی مسکونی خارج بافت	۸,۲۵۷	۸,۷۳۴	۷,۱۷۵	۵,۵۱۲	-۲۳.۲
کل پروانه نوسازی مسکونی کل شهر	۱۰,۱۶۹	۱۰,۸۹۷	۹,۳۱۲	۶,۸۷۱	-۲۶.۲

۲۰-۶- وضعیت بافت فرسوده و درصد نوسازی آن در مناطق تا پایان سال ۱۳۹۹

منطقه	کل بلوک های شهر - عدد	بلوک ها (بافت فرسوده) - عدد	وسعت بلوک های بافت - هکتار	وسعت پهنه ها - هکتار	درصد نوسازی و احیای بافت فرسوده تا پایان سال ۱۳۹۹	درصد نوسازی و احیای بافت فرسوده در سال ۱۳۹۹
منطقه ۱	۱,۹۵۸	۹۰	۵۳	۶۵	۲۸.۹	۰.۹
منطقه ۲	۲,۵۶۵	۲۸	۲۶	۲۴	۲۰.۵	۰.۴
منطقه ۳	۱,۳۰۰	۴۲	۱۷	۲۵	۲۹.۱	۱.۱
منطقه ۴	۲,۷۱۷	۵	۴	۷	۲۴.۳	۰
منطقه ۵	۲,۱۶۱	۸	۶	۷	۱۰۰	۰
منطقه ۶	۱,۲۴۲	۵	۳	۵	۳۸.۵	۱
منطقه ۷	۱,۱۶۳	۲۶۳	۱۸۵	۲۳۸	۵۰.۷	۱.۵
منطقه ۸	۱,۱۴۴	۱۷۸	۱۰۸	۱۴۴	۶۰	۱.۲
منطقه ۹	۶۵۴	۲۹۰	۱۰۵	۱۴۶	۵۷.۷	۱.۲
منطقه ۱۰	۱,۰۷۵	۶۱۹	۳۲۰	۴۲۸	۵۸.۷	۱
منطقه ۱۱	۹۰۱	۳۰۷	۲۷۰	۳۵۵	۵۱.۱	۱.۲
منطقه ۱۲	۱,۳۸۹	۵۴۱	۴۷۹	۵۹۳	۲۵.۷	۰.۷
منطقه ۱۳	۹۱۲	۱۴۷	۵۳	۷۳	۵۸.۴	۱.۸
منطقه ۱۴	۱,۸۶۲	۵۳۲	۱۹۰	۲۵۸	۵۵.۶	۱.۲
منطقه ۱۵	۲,۳۱۹	۵۶۰	۱۸۷	۲۴۶	۳۰.۶	۱.۸
منطقه ۱۶	۱,۳۵۹	۳۳۱	۱۰۸	۱۵۲	۳۸.۸	۱.۵
منطقه ۱۷	۱,۰۳۵	۴۰۹	۱۶۶	۲۳۶	۵۱	۱.۶
منطقه ۱۸	۱,۳۷۹	۱۸۲	۷۶	۱۰۳	۴۷.۳	۰.۷
منطقه ۱۹	۸۹۵	۳۹	۱۶	۲۱	۱۵.۹	۰.۶
منطقه ۲۰	۱,۸۰۶	۲۶۱	۱۰۰	۱۳۷	۴۲.۸	۰.۸
منطقه ۲۱	۸۴۰	۵	۵	۷	۵۶.۸	۵.۲
منطقه ۲۲	۶۹۵	۳	۱	۱	۱۰۰	۰
جمع	۳۱,۳۷۱	۴,۸۴۵	۲,۴۷۷	۳,۲۶۸	۴۴.۸	۱.۱



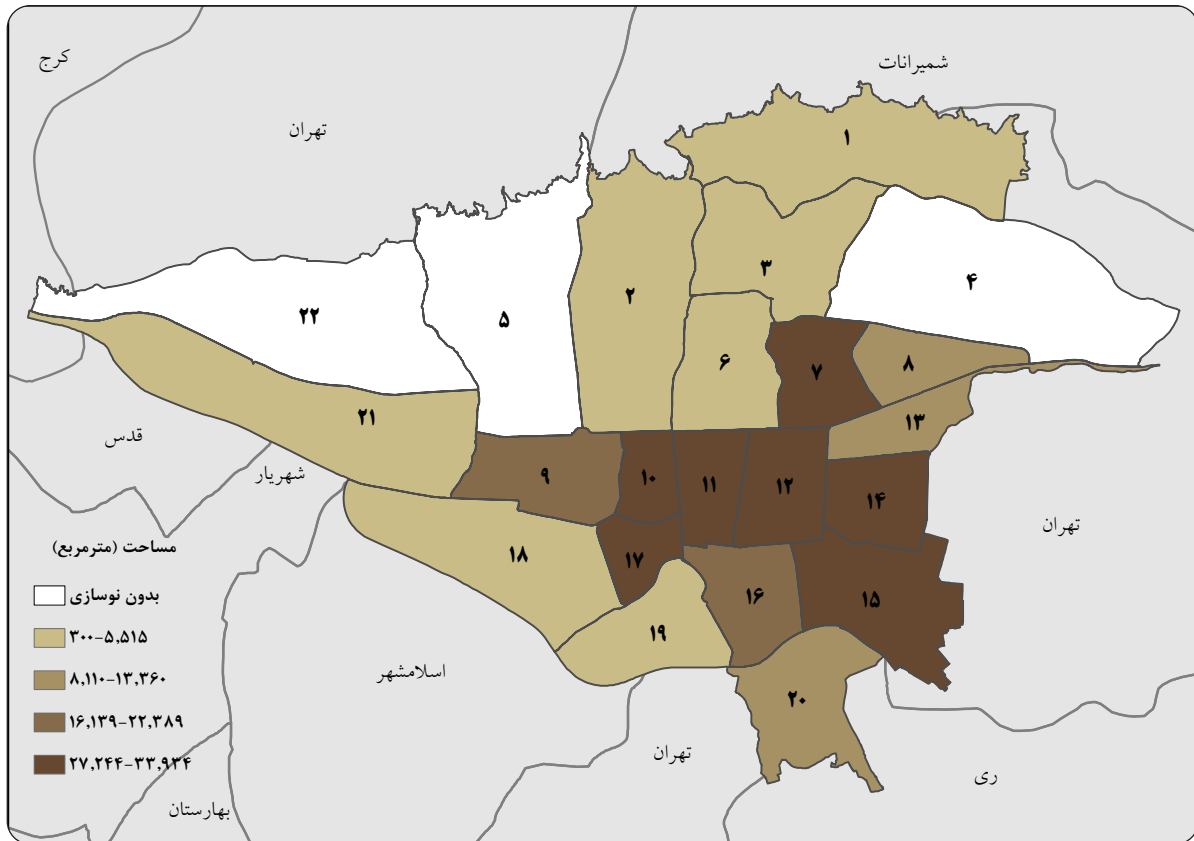
۴-۶- تعداد کل بلوک ها و بلوک های بافت فرسوده در سال ۱۳۹۹



۵-۶- وسعت بافت های فرسوده و پهنه ها در سال ۱۳۹۹

۲۱-۶- مساحت (زمین طبق سند) نوسازی شده در داخل بافت فرسوده مناطق (پروانه ساختمان و تخریب و نوسازی در کل کاربری‌ها) در سال های ۱۳۹۵-۱۳۹۹ (واحد: مترمربع)

منطقه	سال ۱۳۹۵	سال ۱۳۹۶	سال ۱۳۹۷	سال ۱۳۹۸	سال ۱۳۹۹
منطقه ۱	۲,۵۷۶	۲,۴۱۳	۶,۶۶۸	۳,۹۱۲	۴,۶۰۰
منطقه ۲	۶۴۶	۱,۰۱۶	۱,۹۰۷	۱,۳۷۰	۹۲۹
منطقه ۳	۱,۵۱۷	۴۵۷	۲,۳۷۶	۱,۸۷۱	۱,۹۸۱
منطقه ۴	۰	۰	۱,۳۵۸	۱۹۸	-
منطقه ۵	۱,۵۶۹	۳۶۱	۱,۴۷۲	۳۶۷	-
منطقه ۶	۰	۰	۱۱۰	-	۳۰۰
منطقه ۷	۱۷,۵۶۶	۳۰,۰۲۷	۴۶,۲۷۳	۴۵,۲۳۵	۲۷,۶۰۵
منطقه ۸	۱۹,۸۰۸	۲۵,۹۵۱	۲۴,۵۴۵	۱۹,۰۹۰	۱۲,۹۶۵
منطقه ۹	۲۲,۲۶۷	۲۷,۲۵۰	۳۲,۱۸۸	۲۷,۷۵۸	۱۳,۳۶۰
منطقه ۱۰	۴۲,۹۶۱	۴۶,۵۴۵	۵۸,۷۵۳	۵۶,۰۸۵	۳۳,۴۸۰
منطقه ۱۱	۳۳,۰۸۶	۴۲,۵۴۱	۵۱,۱۰۰	۵۰,۹۵۰	۳۱,۲۱۴
منطقه ۱۲	۳۶,۷۱۴	۳۰,۹۳۱	۳۰,۴۷۸	۳۱,۴۲۸	۳۲,۳۴۷
منطقه ۱۳	۱۰,۲۸۰	۱۱,۷۶۷	۱۱,۱۶۸	۱۲,۲۸۶	۹,۳۳۴
منطقه ۱۴	۲۴,۶۱۸	۲۷,۳۲۶	۳۷,۳۹۱	۴۳,۰۷۸	۲۲,۳۹۰
منطقه ۱۵	۱۹,۱۹۹	۴۷,۴۶۲	۳۳,۵۳۲	۳۱,۶۲۸	۳۳,۹۳۴
منطقه ۱۶	۱۷,۸۳۷	۱۶,۹۳۵	۱۸,۶۳۷	۱۸,۹۷۶	۱۶,۱۳۹
منطقه ۱۷	۲۶,۴۳۱	۳۷,۱۶۶	۳۴,۱۲۶	۳۴,۴۹۳	۲۷,۲۴۵
منطقه ۱۸	۱۳,۱۴۳	۹,۹۸۰	۸,۷۰۷	۹,۸۸۳	۵,۵۱۶
منطقه ۱۹	۴۱۸	۵۶۸	۶۸۱	۷۳۰	۱,۰۰۰
منطقه ۲۰	۹,۴۰۴	۱۲,۰۸۱	۱۴,۵۳۸	۱۷,۳۵۶	۸,۱۱۱
منطقه ۲۱	۳۷۰	۴,۰۶۶	۲,۶۹۵	۲,۰۰۵	۲,۸۰۰
منطقه ۲۲	۰	۰	۰	-	-
جمع	۳۰۰,۴۱۰	۳۷۴,۸۴۰	۴۱۸,۷۰۲	۴۰۸,۶۹۷	۲۸۵,۲۵۱



۶-۶- مساحت زمین های نوسازی شده در بافت فرسوده در سال ۱۳۹۹

۶-۲۲- اطلاعات پروانه های بافت فرسوده و درصد نوسازی آن ها در سال های ۱۳۹۵-۱۳۹۹

عنوان	سال ۱۳۹۵	سال ۱۳۹۶	سال ۱۳۹۷	سال ۱۳۹۸	سال ۱۳۹۹
پروانه در کل شهر - عدد	۸,۵۶۷	۱۰,۱۶۹	۱۰,۸۹۷	۹,۳۱۲	۶,۸۷۱
پروانه در بافت فرسوده - عدد	۱,۶۱۵	۱,۹۱۲	۲,۱۶۳	۲,۱۳۷	۱,۳۵۹
سهم پروانه های بافت از شهر تهران - درصد	۱۹	۱۹	۲۰	۲۳	۲۰
نوسازی تجمعی - درصد	۳۹	۴۰	۴۱.۹	۴۴.۸	۴۴.۹
نوسازی به تفکیک سال - درصد	۱.۵	۱.۸	۱.۹۸	۱.۶	۱.۱

۲۳-۶- پروانه های (پروانه تخریب ونوسازی - ساختمان) صادره مسکونی در داخل بافت فرسوده در سال های ۱۳۹۹- ۱۳۹۵ (واحد: متر مربع)

عنوان	سال ۱۳۹۵	سال ۱۳۹۶	سال ۱۳۹۷	سال ۱۳۹۸	سال ۱۳۹۹	
کل پروانه های صادره مسکونی	پروانه - عدد	۱,۶۱۵	۱,۹۱۲	۲,۱۶۳	۲,۱۳۷	۱,۳۵۹
	مساحت زیر بنا پروانه	۱,۲۷۷,۱۷۶	۱,۶۱۱,۴۹۷	۱,۷۸۶,۰۰۱	۱,۷۴۶,۸۵۴	۱,۲۲۷,۵۴۴
	واحد مسکونی - عدد	۱۰,۷۰۷	۱۳,۰۱۷	۱۴,۳۸۱	۱۴,۰۲۰	۹,۵۲۷
	مساحت واحد مسکونی	۷۹۵,۲۹۳	۹۹۶,۷۲۲	۱,۱۶۰,۷۸۳	۱,۱۱۱,۶۹۹	۷۳۷,۹۳۸
	مسکونی تخریب شده - عدد	۳,۱۵۲	۳,۹۳۹	۴,۷۴۴	۴,۷۴۴	۴,۷۴۴
	مساحت طبق سند	۳۰۰,۴۱۰	۳۷۴,۸۴۰	۴۱۸,۷۰۲	۴۰۸,۶۹۷	۲۸۵,۲۵۱
	معبر آزاد شده	۳۵,۹۱۶	۴۱,۶۳۵	۴۹,۷۷۶	۴۹,۷۳۱	۳۳,۵۲۹.۳۲
	مبلغ تخفیف به ازای کلیه انواع پروانه - میلیون تومان	۹۴,۴۹۰	۱۶۰,۱۷۴	۱۵۴,۳۴۳	۱۸۷,۱۵۲.۴۸	۱۵۲,۸۲۱.۶
پروانه های صادره تجمیع شده	پلاکهای تجمیع شده - عدد	۲,۲۰۳	۲,۷۴۳	۲,۹۲۱	۲,۷۰۴	۱,۹۵۸
	پروانه - عدد	۷۷۳	۹۳۸	۱,۰۰۸	۹۴۴	۶۳۲
	مساحت زیربنا پروانه	۷۵۳,۲۰۴	۱,۰۳۲,۸۶۳	۱,۰۵۷,۳۹۹	۹۷۰,۸۲۶.۲۵	۷۰۹,۷۷۸.۰۶
	تواحد مسکونی - عدد	۶,۸۴۷	۸,۵۳۷	۸,۷۸۰	۸,۰۸۳	۵,۷۳۹
	مساحت واحد مسکونی	۵۰۸,۵۴۵	۶۵۸,۹۴۳	۷۲۰,۷۵۸	۶۶۲,۰۳۰.۸۸	۴۵۲,۵۹۸.۷۳
	مساحت طبق سند	۱۷۰,۱۰۶	۲۲۳,۹۱۷	۲۳۱,۶۸۳	۲۱۵,۳۵۷.۹۳	۱۵۷,۲۸۲.۳۶
	معبر آزاد شده	۲۱,۱۱۶	۲۴,۴۶۰	۲۹,۹۳۱	۲۸,۲۴۱	۱۸,۹۰۷.۹۶
	مبلغ تخفیف به ازای کلیه انواع پروانه - میلیون تومان	۷۶,۸۴۴	۹۹,۹۹۱	۱۱۳,۱۹۳	-	۹۰,۹۳۵.۳
درصد سهم تجمیع از کل	پروانه - عدد	۴۷.۹	۴۹.۱	۴۶.۶	۴۴.۲	۴۷
	مساحت زیربنا پروانه	۵۹	۶۴.۱	۵۹.۲	۵۵.۶	۵۸
	واحد مسکونی - عدد	۶۳.۹	۶۵.۶	۶۱.۱	۵۷.۷	۶۰
	مساحت واحد مسکونی	۶۳.۹	۶۶.۱	۶۲.۱	۵۹.۶	۶۱

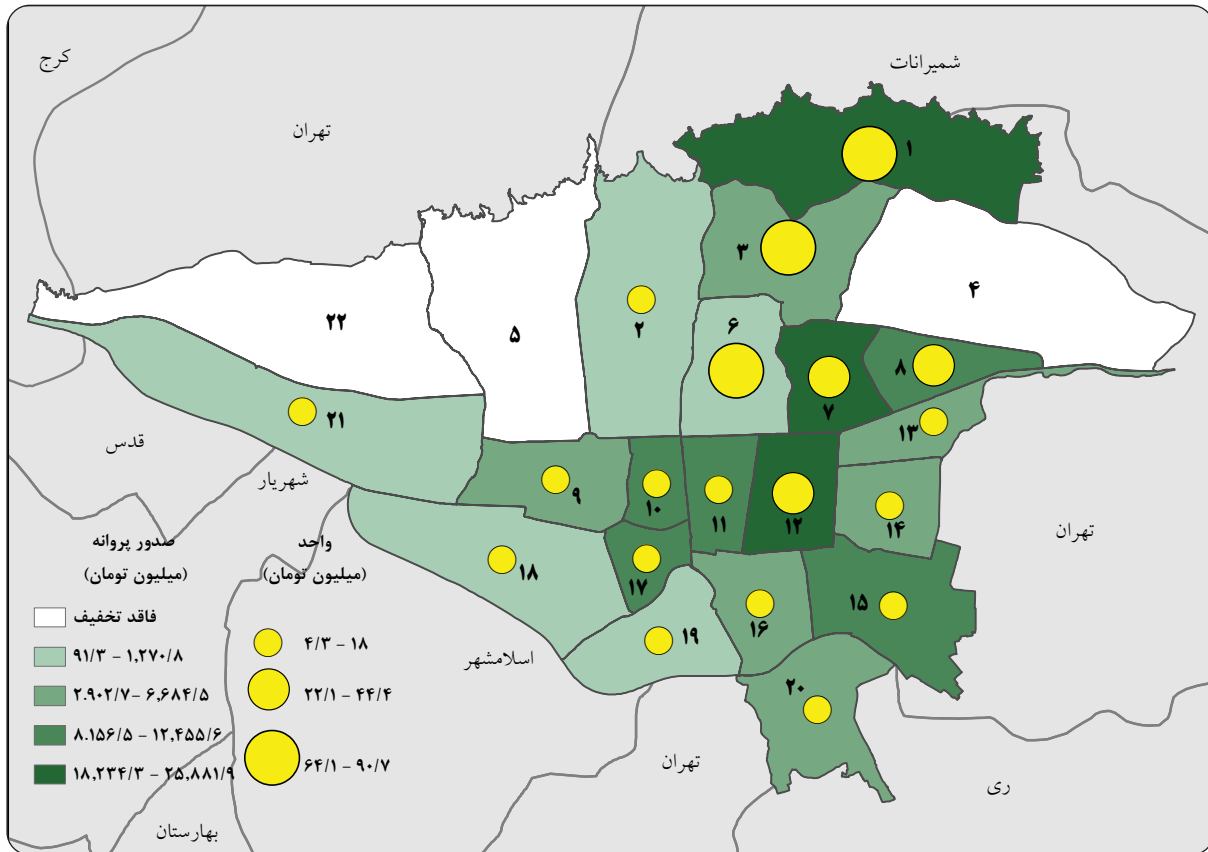


۲۴-۶- پروانه های (پروانه تخریب ونوسازی - ساختمان) صادره مسکونی در کل شهر در سال های ۱۳۹۵-۱۳۹۹ (واحد:مترمربع)

سال ۱۳۹۹	سال ۱۳۹۸	سال ۱۳۹۷	سال ۱۳۹۶	سال ۱۳۹۵	عنوان	
۶,۸۷۱	۹,۳۱۲	۱۰,۸۹۷	۱۰,۱۶۹	۸,۵۶۷	پروانه - عدد	کل پروانه های صادره مسکونی
۹,۷۵۷,۶۲۸	۱۱,۹۵۵,۹۸۸	۱۴,۲۸۷,۶۰۰	۱۲,۸۰۸,۴۸۱	۱۳,۳۲۹,۲۳۱	مساحت زیر بنا پروانه	
۵۲,۹۶۶	۶۵,۳۶۲	۷۶,۵۹۹	۷۱,۰۰۵	۶۶,۰۳۶	واحد مسکونی - عدد	
۵,۳۲۴,۳۰۲	۶,۵۸۴,۵۱۵	۷,۹۹۵,۲۸۰	۷,۳۷۱,۶۱۱	۶,۷۴۸,۳۴۸	مساحت واحد مسکونی	
۱۸۰,۹۳۹	۲۵۱,۷۲۴	۱۹۰,۷۴۵	۱۴۲,۹۲۹	۱۷۶,۶۹۵	معبر آزاد شده	
۵,۱۶۲	۶,۵۴۶	۷,۹۶۲	۷,۴۵۵	۶,۰۹۶	پلاکهای تجمیع شده - عدد	پروانه های صادره تجمیع شده
۱,۹۴۲	۲,۵۴۲	۳,۱۵۵	۳,۰۰۳	۲,۴۴۶	پروانه - عدد	
۲,۶۶۳,۸۶۵	۳,۴۱۹,۱۹۶	۴,۲۳۳,۸۷۵	۳,۹۸۹,۷۷۴	۳,۴۳۱,۳۵۴	مساحت زیربنا پروانه	
۱۷,۵۸۸	۲۲,۶۵۹	۲۷,۳۶۰	۲۶,۵۰۵	۲۲,۱۴۸	واحد مسکونی - عدد	
۱,۵۹۴,۵۹۳	۲,۱۴۹,۲۷۸	۲,۶۲۳,۷۷۹	۲,۵۰۷,۴۲۷	۲,۰۵۱,۷۸۲	مساحت واحد مسکونی	
۸۵,۹۵۶	۵۶,۸۴۵	۵۷,۸۳۷	۴۹,۱۰۴	۴۲,۷۲۳	معبر آزاد شده	درصد سهم تجمیع از کل
۲۸	۲۷	۲۹.۰	۲۹.۵	۲۸.۶	پروانه - عدد	
۲۷	۲۹	۲۹.۶	۳۱.۱	۲۵.۷	مساحت زیربنا پروانه	
۳۳	۳۵	۳۵.۷	۳۷.۳	۳۳.۵	تواحد مسکونی - عدد	
۳۰	۳۳	۳۲.۸	۳۴	۳۰.۴	مساحت واحد مسکونی	

۲۵-۶- میزان تخفیفات داده شده به شهروندان در بافت فرسوده شهری در سال ۱۳۹۹ (واحد: میلیون تومان)

منطقه	تخفیفات صدور پروانه در بافت فرسوده	تخفیف به ازای هر پلاک	تخفیف به ازای هر واحد	تخفیف به ازای هر متر مربع مسکونی
منطقه ۱	۱۸,۲۳۴.۳	۴۹۲.۸	۹۰.۷	۸۷۴,۸۰۱
منطقه ۲	۳۹۷.۲	۹۹.۳	۱۸.۱	۱۷۴,۷۱۴
منطقه ۳	۳,۷۸۴.۱	۳۴۴	۶۴.۱	۶۹۴,۹۸۵
منطقه ۶	۵۳۰.۸	۵۳۰.۸	۸۸.۵	۵۰۴,۲۲۶
منطقه ۷	۲۵,۱۷۸.۱	۱۰۴.۵	۲۳.۲	۲۹۴,۸۸۳
منطقه ۸	۱۲,۱۱۵.۸	۷۸.۲	۲۲.۱	۳۰۵,۰۷۹
منطقه ۹	۶,۲۸۸	۳۸.۳	۱۰.۳	۱۳۰,۳۳۲
منطقه ۱۰	۱۰,۷۴۴.۶	۳۵.۹	۹.۹	۱۲۷,۹۷۱
منطقه ۱۱	۸,۳۲۳.۸	۳۶.۳	۷.۹	۱۰۳,۴۹۸
منطقه ۱۲	۲۵,۸۸۱.۹	۱۶۸.۱	۴۴.۵	۵۳۱,۸۲۷
منطقه ۱۳	۴,۲۸۷.۳	۴۲	۱۱.۷	۱۴۵,۱۰۶
منطقه ۱۴	۶,۶۸۴.۵	۳۰.۴	۷.۹	۱۰۴,۵۳۴
منطقه ۱۵	۱۲,۴۵۵.۶	۲۳.۶	۹	۱۱۸,۸۹۲
منطقه ۱۶	۵,۱۷۰.۱	۲۶.۶	۸.۸	۱۰۶,۵۷۱
منطقه ۱۷	۸,۱۵۶.۶	۲۴.۹	۸.۳	۱۱۱,۵۶۱
منطقه ۱۸	۱,۲۷۰.۸	۲۴	۶.۷	۹۲,۲۹۵
منطقه ۱۹	۹۱.۳	۱۰.۱	۴.۳	۷۴,۱۳۴
منطقه ۲۰	۲,۹۰۲.۸	۴۲.۷	۱۲.۸	۱۶۲,۹۶۳
منطقه ۲۱	۳۲۴	۲۴.۹	۴.۶	۴۷,۳۲۸



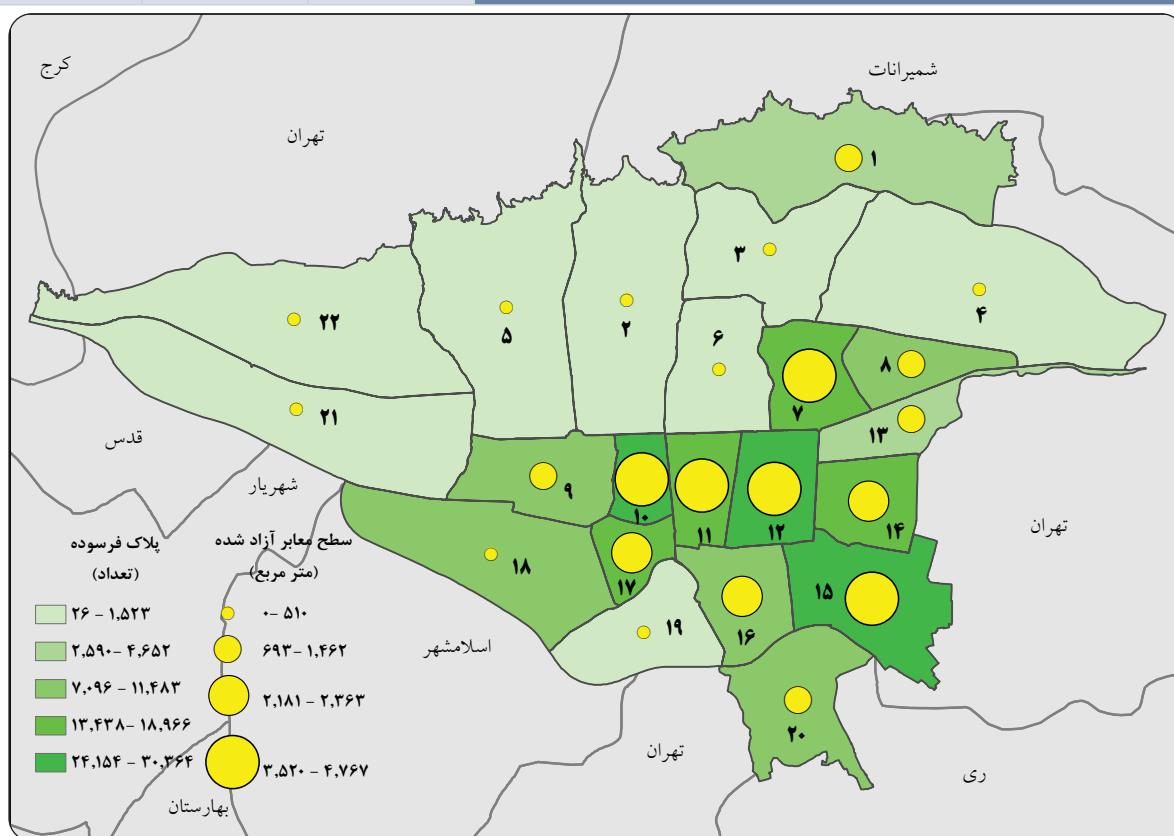
۶-۷- میزان تخفیفات داده شده به صدور پروانه ها و واحدها در بافت فرسوده در سال ۱۳۹۹

۶-۲۶- فعالیت های انجام شده سازمان نوسازی در سال ۱۳۹۹

تعداد	عنوان	تعداد	عنوان
۱۵	پروژه طراحی نما	۲,۳۰۷	پرونده معرفی شده جهت دریافت وام بافت فرسوده به بانک ها
۴۱۳,۸۵۰	میزان عوارض حفاری	۳۴	جلسات برگزار شده ستاد بازآفرینی
۹,۵۲۷	واحد انشعابات گاز مورد نیاز در بافت فرسوده	۱,۳۵۹	واحد انشعابات آب مورد نیاز در بافت فرسوده
۹,۵۲۷	واحد انشعابات مخابرات مورد نیاز در بافت فرسوده	۹,۵۲۷	واحد انشعابات برق مورد نیاز در بافت فرسوده
		۱,۳۵۹	واحد انشعابات فاضلاب مورد نیاز در بافت فرسوده

۲۷-۶- عملکرد سازمان نوسازی در بافت فرسوده تا پایان سال ۱۳۹۹

منطقه	سطح معبر آزاد شده در بافت فرسوده	پلاک فرسوده مصوب - عدد	مساحت پارسل فرسوده مصوب - مترمربع	منطقه	مساحت پارسل فرسوده مصوب - مترمربع	پلاک فرسوده مصوب - عدد	سطح معبر آزاد شده در بافت فرسوده	منطقه
منطقه ۱	۴,۳۵۳	۲۵,۹۷۳	۴,۸۰۱,۱۰۲	منطقه ۱۲	۵۲۰,۳۰۰	۲,۵۹۰	۶۹۴	منطقه ۱
منطقه ۲	۱,۰۸۲	۴,۶۵۲	۵۲۸,۵۰۵	منطقه ۱۳	۲۲۲,۴۲۰	۱,۴۵۹	۵۸	منطقه ۲
منطقه ۳	۲,۳۶۴	۱۷,۲۴۶	۱,۹۰۹,۴۶۷	منطقه ۱۴	۱۷۴,۴۹۱	۱,۱۶۶	۱۵۸	منطقه ۳
منطقه ۴	۴,۷۶۷	۲۴,۱۵۴	۱,۹۰۲,۲۰۵	منطقه ۱۵	۴۳,۰۰۷	۴۰۵	۰	منطقه ۴
منطقه ۵	۲,۱۸۱	۱۱,۴۸۳	۱,۰۷۸,۳۰۴	منطقه ۱۶	۴۹,۸۱۴	۲۹۹	۰	منطقه ۵
منطقه ۶	۲,۳۳۹	۱۸,۹۶۶	۱,۷۲۶,۲۸۷	منطقه ۱۷	۳۰,۳۱۸	۱۷۹	۱۰	منطقه ۶
منطقه ۷	۵۱۰	۷,۰۹۶	۷۷۱,۳۱۴	منطقه ۱۸	۱,۸۱۴,۵۰۲	۱۳,۴۳۸	۳,۵۲۰	منطقه ۷
منطقه ۸	۶۶	۱,۵۲۳	۱۵۸,۳۰۲	منطقه ۱۹	۱,۰۹۷,۷۱۲	۱۰,۱۶۷	۱,۰۶۸	منطقه ۸
منطقه ۹	۸۰۷	۷,۷۲۵	۹۹۴,۵۷۰	منطقه ۲۰	۱,۰۷۶,۸۵۳	۱۰,۸۴۶	۱,۴۶۲	منطقه ۹
منطقه ۱۰	۸۵	۳۴۱	۵۳,۵۳۱	منطقه ۲۱	۳,۲۳۷,۳۲۱	۳۰,۳۶۴	۴,۴۶۳	منطقه ۱۰
منطقه ۱۱	۰	۲۶	۶,۸۲۹	منطقه ۲۲	۲,۷۰۲,۲۲۸	۱۶,۶۰۵	۳,۵۴۴	منطقه ۱۱
جمع			۲۴,۸۹۹,۳۸۳	۲۰۶,۷۰۳	۳۳,۵۲۹			

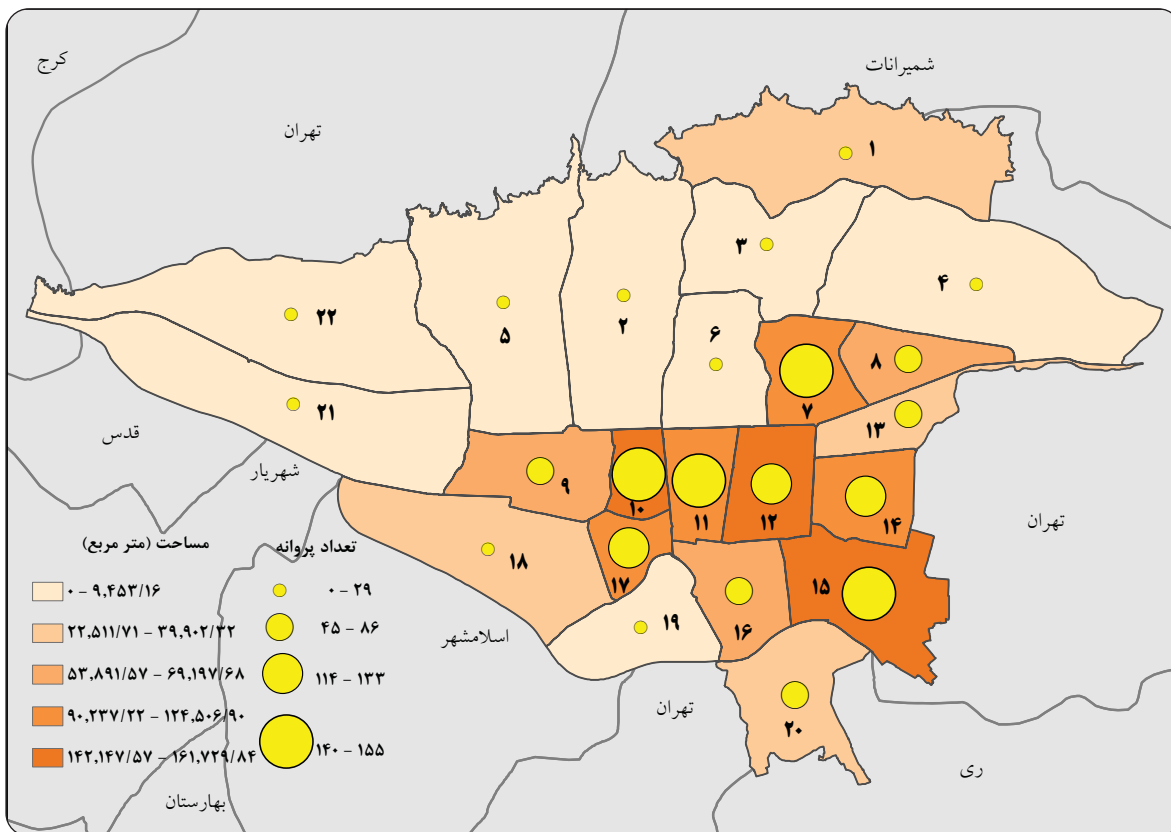


۸-۶- تعداد پلاک فرسوده و سطح معابر آزاد شده در بافت فرسوده در سال ۱۳۹۹

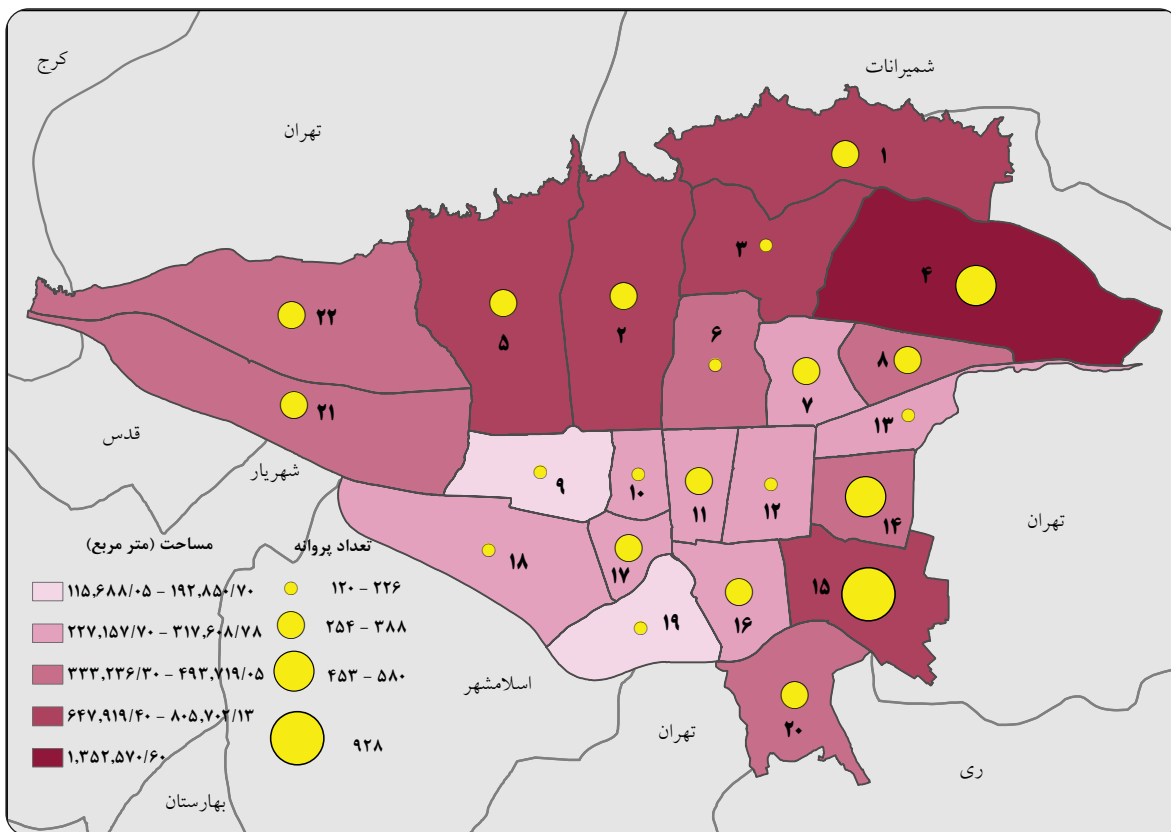


۲۸-۶- پروانه های ساختمان تخریب و نوسازی صادره به تفکیک مناطق در بافت فرسوده و کل در سال ۱۳۹۹

منطقه	مساحت زیربنا پروانه های بافت فرسوده-مترمربع	کل پروانه های صادره - عدد	پروانه تجمیعی در بافت فرسوده - عدد	مساحت طبق سند در بافت فرسوده- مترمربع	کل پروانه های صادره در بافت فرسوده - عدد	مساحت زیربنا پروانه های بافت فرسوده-مترمربع
منطقه ۱	۲۳,۶۲۹	۲۵۴	۳	۴,۶۰۰	۱۷	۷۵۲,۲۱۹
منطقه ۲	۳,۲۰۰	۳۸۸	۱	۹۲۹	۳	۶۷۴,۳۳۷
منطقه ۳	۸,۵۸۶	۲۲۶	۳	۱,۹۸۱	۷	۶۴۷,۹۱۹
منطقه ۴	۰	۵۸۰	۰	۰	۰	۱,۳۵۲,۵۷۱
منطقه ۵	۰	۳۲۷	۰	۰	۰	۸۰۵,۷۰۲
منطقه ۶	۱,۵۹۷	۱۸۲	۰	۳۰۰	۱	۳۵۵,۶۵۷
منطقه ۷	۱۱۴,۵۱۶	۳۱۴	۵۱	۲۷,۶۰۵	۱۴۵	۳۱۷,۶۰۹
منطقه ۸	۵۳,۸۹۲	۳۳۹	۳۳	۱۲,۹۶۵	۸۶	۳۳۳,۲۳۶
منطقه ۹	۵۷,۴۹۹	۱۲۰	۳۶	۱۳,۳۶۰	۶۰	۱۱۵,۶۸۸
منطقه ۱۰	۱۶۱,۷۳۰	۲۲۶	۸۱	۳۳,۴۸۰	۱۵۳	۲۲۷,۱۵۸
منطقه ۱۱	۱۲۴,۵۰۷	۲۹۰	۴۰	۳۱,۲۱۴	۱۵۵	۲۸۲,۷۴۱
منطقه ۱۲	۱۴۲,۱۴۸	۲۰۰	۲۵	۳۲,۳۴۷	۱۱۴	۲۹۲,۰۳۷
منطقه ۱۳	۳۹,۹۰۲	۲۲۰	۱۹	۹,۳۳۴	۴۵	۲۳۶,۶۲۴
منطقه ۱۴	۹۰,۲۳۷	۴۵۲	۵۳	۲۲,۳۹۰	۱۳۱	۳۷۲,۰۸۴
منطقه ۱۵	۱۴۷,۲۱۹	۹۲۸	۱۱۴	۳۳,۹۳۴	۱۴۰	۷۵۴,۱۹۱
منطقه ۱۶	۶۹,۱۹۸	۳۱۴	۵۴	۱۶,۱۳۹	۷۹	۲۶۲,۲۶۵
منطقه ۱۷	۱۲۰,۶۰۷	۲۸۶	۹۰	۲۷,۲۴۵	۱۳۳	۳۰۷,۸۹۳
منطقه ۱۸	۲۲,۵۱۲	۲۲۲	۱۴	۵,۵۱۶	۲۹	۲۶۲,۳۳۵
منطقه ۱۹	۳,۸۶۰	۱۹۴	۳	۱,۰۰۰	۷	۱۹۲,۸۵۱
منطقه ۲۰	۳۳,۲۵۳	۲۸۶	۱۰	۸,۱۱۱	۴۵	۳۸۲,۸۴۰
منطقه ۲۱	۹,۴۵۳	۲۶۹	۲	۲,۸۰۰	۹	۳۳۵,۹۵۳
منطقه ۲۲	۰	۲۵۴	۰	۰	۰	۴۹۳,۷۱۹
جمع	۱,۲۲۷,۵۴۴	۶,۸۷۱	۶۳۲	۲۸۵,۲۵۱	۱,۳۵۹	۹,۷۵۷,۶۲۸



۶-۹- تعداد و مساحت زیربنای پروانه های صادره بافت فرسوده در سال ۱۳۹۹

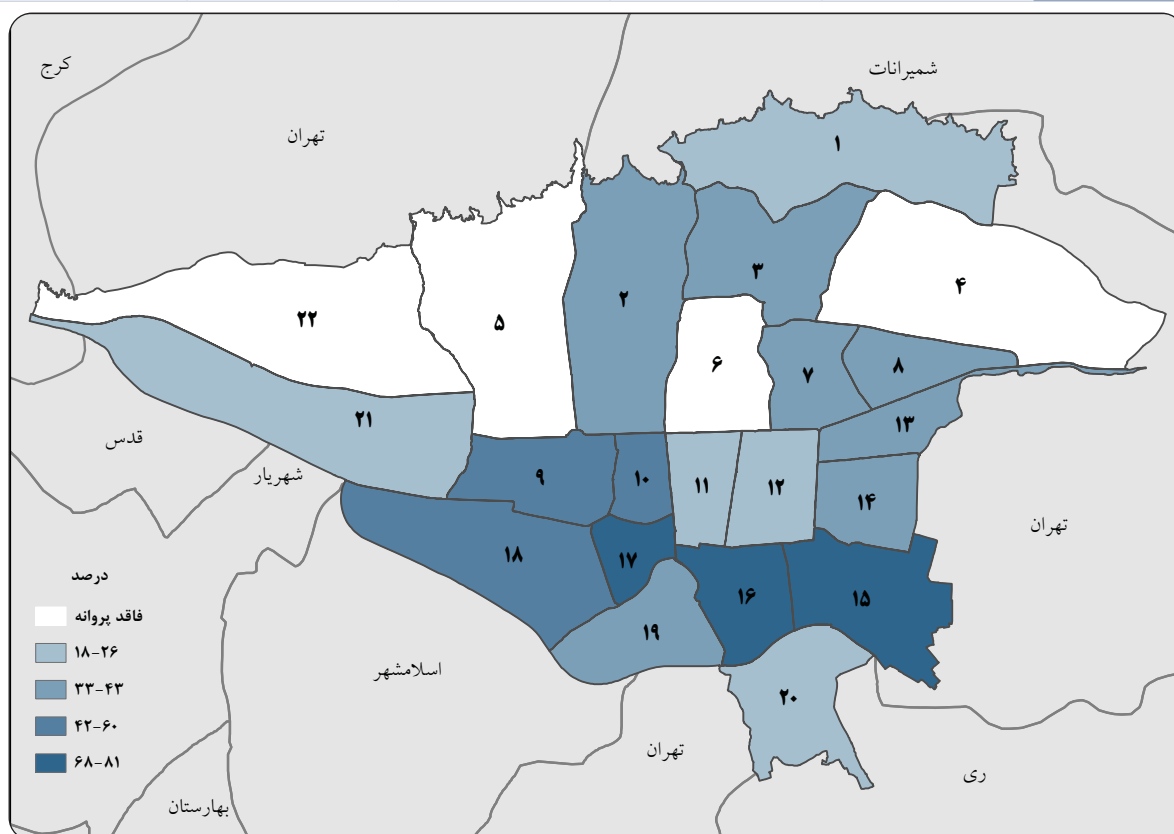


۶-۱۰- تعداد و مساحت کل پروانه های صادره در سال ۱۳۹۹



۲۹-۶- درصد پروانه های تجمیعی از کل پروانه های شهرسازی در بافت فرسوده تا سال ۱۳۹۹

منطقه	سال ۱۳۹۵	سال ۱۳۹۶	سال ۱۳۹۷	سال ۱۳۹۸	سال ۱۳۹۹
منطقه ۱	۱۷	۳۰	۳۲	۲۲	۱۸
منطقه ۲	-	۷۵	۳۰	۱۸	۳۳
منطقه ۳	۵۰	-	۲۵	۱۰۰	۴۳
منطقه ۴	-	-	۶۷	۵۰	-
منطقه ۵	۱۴	-	۳۳	۳۴	-
منطقه ۷	۳۲	۳۸	۳۱	۳۷	۳۵
منطقه ۸	۴۲	۴۴	۴۲	۶۰	۳۸
منطقه ۹	۷۵	۷۴	۶۴	۴۵	۶۰
منطقه ۱۰	۵۲	۵۲	۴۸	۲۴	۵۳
منطقه ۱۱	۲۵	۳۰	۲۹	۲۷	۲۶
منطقه ۱۲	۲۷	۲۱	۲۲	۴۳	۲۲
منطقه ۱۳	۴۰	۴۴	۳۷	۳۷	۴۲
منطقه ۱۴	۴۱	۳۹	۴۶	۶۶	۴۰
منطقه ۱۵	۷۱	۷۲	۷۹	۶۳	۸۱
منطقه ۱۶	۶۳	۶۴	۶۴	۷۳	۶۸
منطقه ۱۷	۷۲	۷۶	۷۳	۴۹	۶۸
منطقه ۱۸	۵۸	۴۴	۵۳	۳۳	۴۸
منطقه ۱۹	-	۲۰	-	۴۰	۴۳
منطقه ۲۰	۴۰	۴۲	۳۷	۴۰	۲۲
منطقه ۲۱	۵۰	۴۵	-	-	۲۲
درصد شهر تهران	۴۸	۴۹	۴۷	۴۴	۴۷



۱۱-۶- درصد پروانه های تجمیعی از کل پروانه های شهرسازی در بافت فرسوده در سال ۱۳۹۹

اداره کل تدوین ضوابط، نظارت و صدور پروانه

۳۰-۶- عملکرد اداره کل تدوین ضوابط نظارت و صدور پروانه در سال های ۱۳۹۹-۱۳۹۸

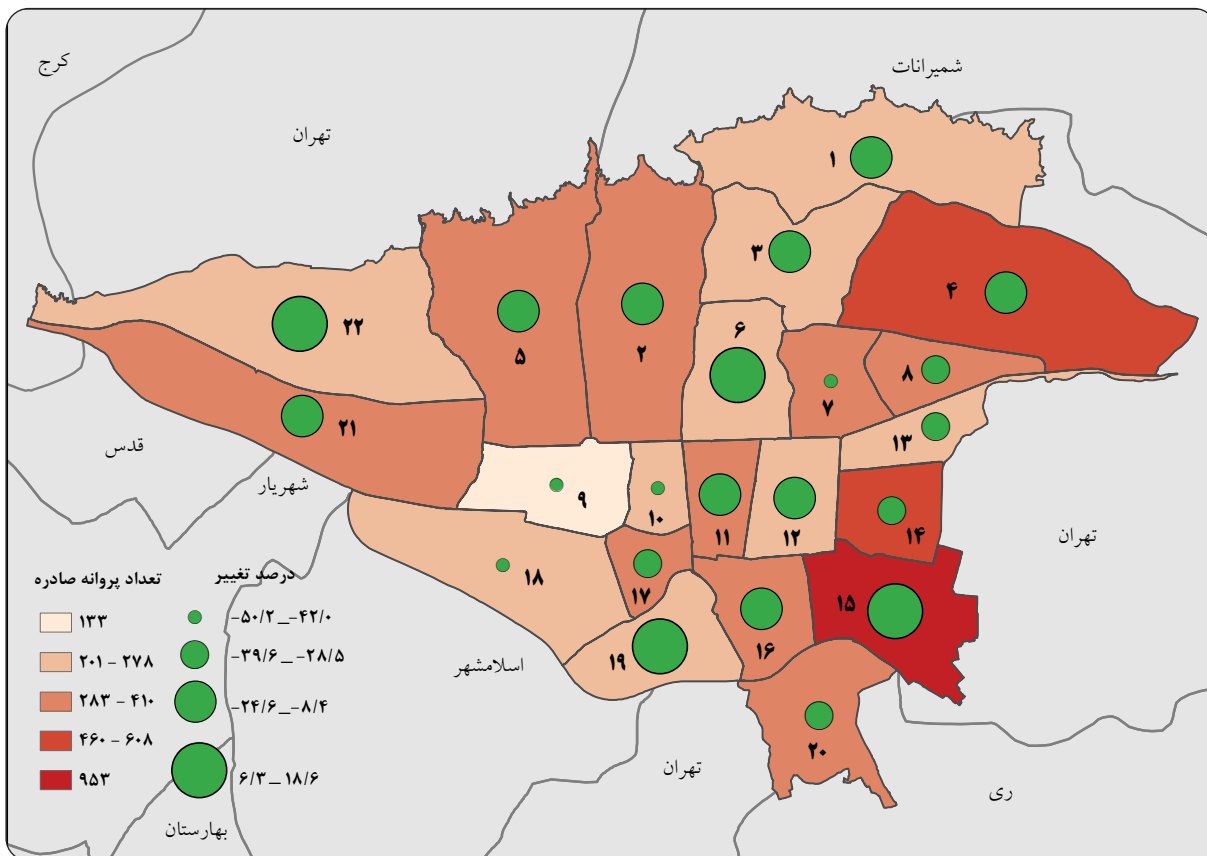
سال ۱۳۹۹		سال ۱۳۹۸		عنوان
تعداد موارد انجام شده	تعداد جلسات برگزار شده	تعداد موارد انجام شده	نفرساعت	
۱,۳۲۱	۰	۱,۷۵۷	۸,۷۹۰	راهبری فنی دفاتر خدمات الکترونیک شهر
۶,۱۶۶	۰	۴,۱۴۶	۱۶,۵۸۴	پاسخگویی به استعلامات مناطق ۲۲ گانه و ارگانهای نظارتی

۳۱-۶- تعداد گواهی‌ها به تفکیک نوع آن در سال ۱۳۹۹

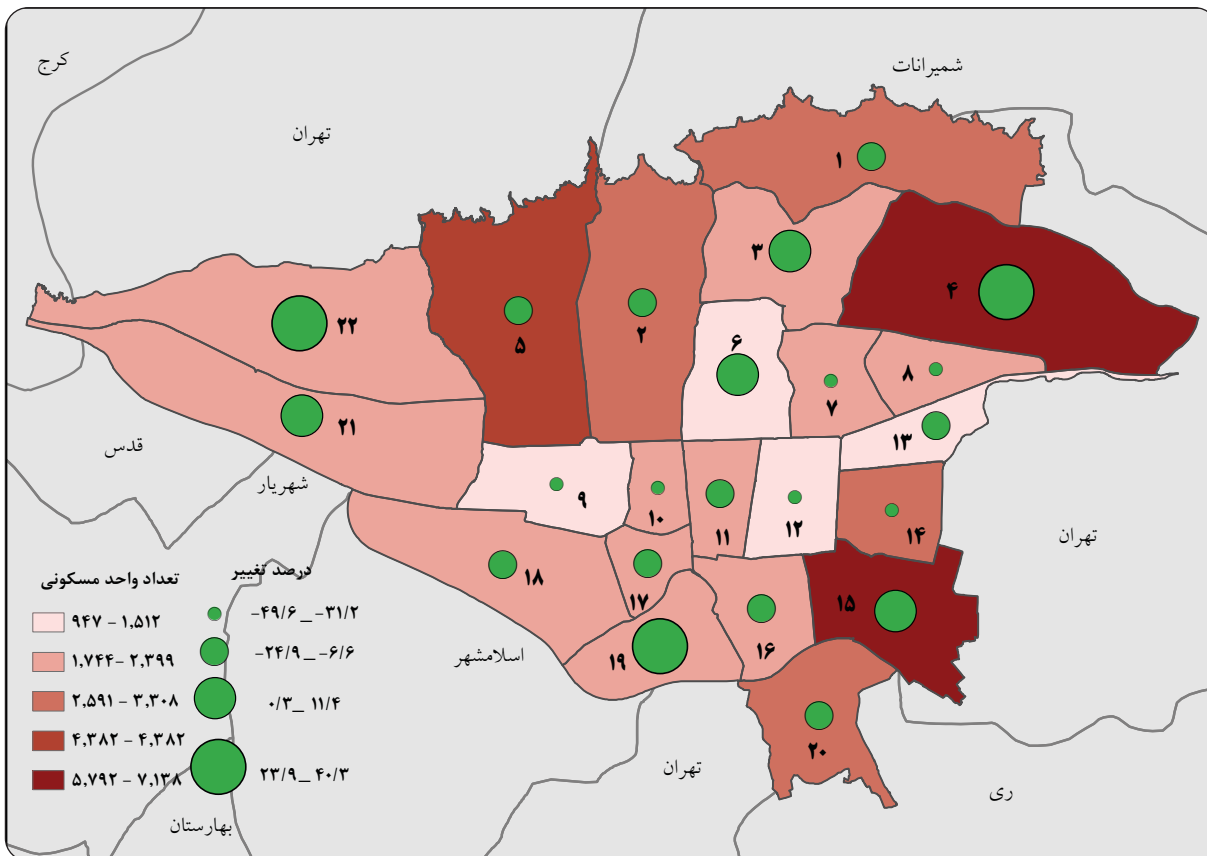
منطقه	بلامانع ناحیه	پایان کار صوری	کارآپارتمانی	پایان کار ساختمان	پایان کارقبل از ۹۴	تمدیدپایان کار ساختمان	عدم خلاف	جمع
منطقه ۱	۶۳	۱۴	۲,۱۷۲	۳۸۷	۵	۶	۱۹۳	۲,۸۴۰
منطقه ۲	۶	۲۹	۲,۶۰۵	۶۱۱	۱۴	۸	۵۲۷	۳,۸۰۰
منطقه ۳	۱۵	۹	۲,۱۵۲	۲۷۶	۱۳	۲	۳۰۰	۲,۷۶۷
منطقه ۴	۷۹	۱	۱,۳۲۹	۶۳۴	۲	۶	۴۱۵	۲,۴۶۶
منطقه ۵	۰	۲	۱,۹۸۷	۵۶۴	۰	۳	۳۳۷	۲,۸۹۳
منطقه ۶	۱۰۶	۱۱	۱,۹۰۰	۲۵۱	۱۸	۳	۱۵۴	۲,۴۴۳
منطقه ۷	۹۱	۱۰	۲,۷۵۰	۵۳۴	۲۲	۲۱	۳۲۲	۳,۷۵۰
منطقه ۸	۸۲	۱۷	۷۴۰	۵۹۳	۳	۱	۱۸۳	۱,۶۱۹
منطقه ۹	۰	۰	۱۸۸	۲۸۳	۱	۴	۱۸۶	۶۶۲
منطقه ۱۰	۱	۶	۱,۱۸۷	۴۱۰	۹	۱	۳۳۹	۱,۹۵۳
منطقه ۱۱	۰	۱	۲,۰۰۷	۴۱۵	۱۹	۶	۲۳۶	۲,۶۸۴
منطقه ۱۲	۱	۳	۸۷۰	۲۱۰	۲۷	۲	۱۴۹	۱,۲۶۲
منطقه ۱۳	۴۱	۰	۷۱۵	۲۹۰	۱۰	۲	۲۴۳	۱,۳۰۱
منطقه ۱۴	۸۸	۱	۲,۵۲۵	۵۹۸	۱۱	۱۹	۳۵۹	۳,۶۰۱
منطقه ۱۵	۴	۰	۷۵۵	۹۴۹	۷	۲۰	۶۵۱	۲,۳۸۶
منطقه ۱۶	۰	۳	۳۸۳	۵۰۲	۴	۲	۲۳۵	۱,۱۲۹
منطقه ۱۷	۰	۰	۲۷۵	۵۰۷	۱	۱۴	۲۹۱	۱,۰۸۸
منطقه ۱۸	۳	۰	۵۰۸	۲۷۰	۰	۱	۱۴۲	۹۲۴
منطقه ۱۹	۱۳	۱	۵۰۸	۲۲۷	۰	۱	۱۰۹	۸۵۹
منطقه ۲۰	۴۶	۰	۱,۶۹۰	۳۸۵	۲	۶	۲۶۰	۲,۳۸۹
منطقه ۲۱	۱	۰	۴۴۱	۲۸۸	۱	۰	۲۲۰	۹۵۱
منطقه ۲۲	۴۱	۰	۴۱۰	۲۰۲	۰	۰	۱۸۳	۸۳۶
جمع	۶۸۱	۱۰۸	۲۸,۰۹۷	۹,۳۸۶	۱۶۹	۱۲۸	۶,۰۳۴	۴۴,۶۰۳


۳۲-۶- تعداد پروانه‌های احداث بنا (تخریب و نوسازی - ساختمان) و تعداد واحد مسکونی به تفکیک مناطق در سال‌های ۱۳۹۷-۱۳۹۹

درصد تغییر		سال ۱۳۹۹		سال ۱۳۹۸		سال ۱۳۹۷		منطقه
تعداد واحد مسکونی	تعداد پروانه	تعداد واحد مسکونی	تعداد پروانه	تعداد واحد مسکونی	تعداد پروانه	تعداد واحد مسکونی	تعداد پروانه	
-۱۴.۱	-۱۸.۵	۲,۵۹۱	۲۷۸	۳,۰۱۵	۳۴۱	۱۱,۷۵۹	۴۱۶	منطقه ۱
-۱۸.۱	-۲۱.۸	۳,۳۰۸	۴۱۰	۴,۰۳۷	۵۲۴	۱۱,۶۹۶	۷۲۵	منطقه ۲
۵.۶	-۱۰.۵	۲,۳۹۹	۲۵۵	۲,۲۷۱	۲۸۵	۸,۳۰۰	۳۵۵	منطقه ۳
۲۳.۹	-۱۵.۷	۷,۱۳۸	۶۰۸	۵,۷۵۹	۷۲۱	۱۵,۷۶۴	۸۶۲	منطقه ۴
-۶.۶	-۱۴.۶	۴,۳۸۲	۳۳۴	۴,۶۹۱	۳۹۱	۱۴,۱۹۶	۵۶۱	منطقه ۵
۱۱.۴	۶.۳	۱,۴۲۷	۲۰۱	۱,۲۸۱	۱۸۹	۶,۶۲۹	۳۲۲	منطقه ۶
-۳۶.۸	-۴۵	۲,۳۲۹	۳۳۷	۳,۶۸۳	۶۱۳	۹,۰۴۱	۶۰۴	منطقه ۷
-۴۴.۱	-۳۰.۱	۲,۲۱۸	۳۴۴	۳,۹۶۸	۴۹۲	۹,۱۴۰	۶۷۵	منطقه ۸
-۴۹.۶	-۵۰.۲	۹۴۷	۱۳۳	۱,۸۷۸	۲۶۷	۶,۶۹۲	۳۵۹	منطقه ۹
-۳۷.۱	-۵۰.۲	۱,۷۴۴	۲۲۶	۲,۷۷۲	۴۵۴	۸,۵۶۳	۵۱۶	منطقه ۱۰
-۱۴.۹	-۲۴	۱,۹۸۸	۲۹۵	۲,۳۳۷	۳۸۸	۹,۱۶۲	۳۸۷	منطقه ۱۱
-۳۱.۲	-۲۴.۶	۱,۰۲۶	۲۰۸	۱,۴۹۲	۲۷۶	۳,۸۷۵	۲۸۰	منطقه ۱۲
-۲۴.۹	-۲۸.۵	۱,۵۱۲	۲۲۸	۲,۰۱۴	۳۱۹	۶,۵۰۷	۴۵۷	منطقه ۱۳
-۳۷.۸	-۳۹.۶	۲,۶۶۵	۴۶۰	۴,۲۸۶	۷۶۱	۸,۰۴۵	۸۰۳	منطقه ۱۴
۱۰.۷	۹.۸	۵,۷۹۲	۹۵۳	۵,۲۳۳	۸۶۸	۱۰,۹۰۰	۹۹۰	منطقه ۱۵
-۱۹.۶	-۱۲.۹	۱,۹۸۰	۳۱۷	۲,۴۶۳	۳۶۴	۴,۵۷۲	۳۸۷	منطقه ۱۶
-۲۴.۴	-۳۵.۱	۲,۳۶۸	۲۸۷	۳,۱۳۱	۴۴۲	۶,۴۶۱	۴۴۷	منطقه ۱۷
-۲۰.۳	-۴۲.۰	۱,۹۱۴	۲۲۸	۲,۴۰۲	۳۹۳	۵,۶۷۶	۴۱۲	منطقه ۱۸
۲۷.۲	۶.۹	۱,۹۱۹	۲۴۹	۱,۵۰۹	۲۳۳	۲,۵۳۸	۲۴۷	منطقه ۱۹
-۱۷.۵	-۳۷.۱	۲,۶۵۰	۳۰۰	۳,۲۱۴	۴۷۷	۵,۹۷۵	۴۹۵	منطقه ۲۰
۰.۳	-۸.۴	۲,۱۶۰	۲۸۳	۲,۱۵۳	۳۰۹	۵,۶۲۰	۳۵۱	منطقه ۲۱
۴۰.۳	۱۸.۶	۲,۲۶۷	۲۶۸	۱,۶۱۶	۲۲۶	۴,۵۴۵	۲۸۷	منطقه ۲۲
-۱۳	-۲۲.۸	۵۶,۷۲۴	۷,۲۰۲	۶۵,۲۰۵	۹,۳۳۳	۱۷۵,۶۵۶	۱۰,۹۳۸	جمع



۱۲-۶- تعداد و درصد تغییر پروانه های احداث و بنا به تفکیک مناطق در سال ۱۳۹۹



۱۳-۶- تعداد و درصد تغییر واحد مسکونی به تفکیک مناطق در سال ۱۳۹۹

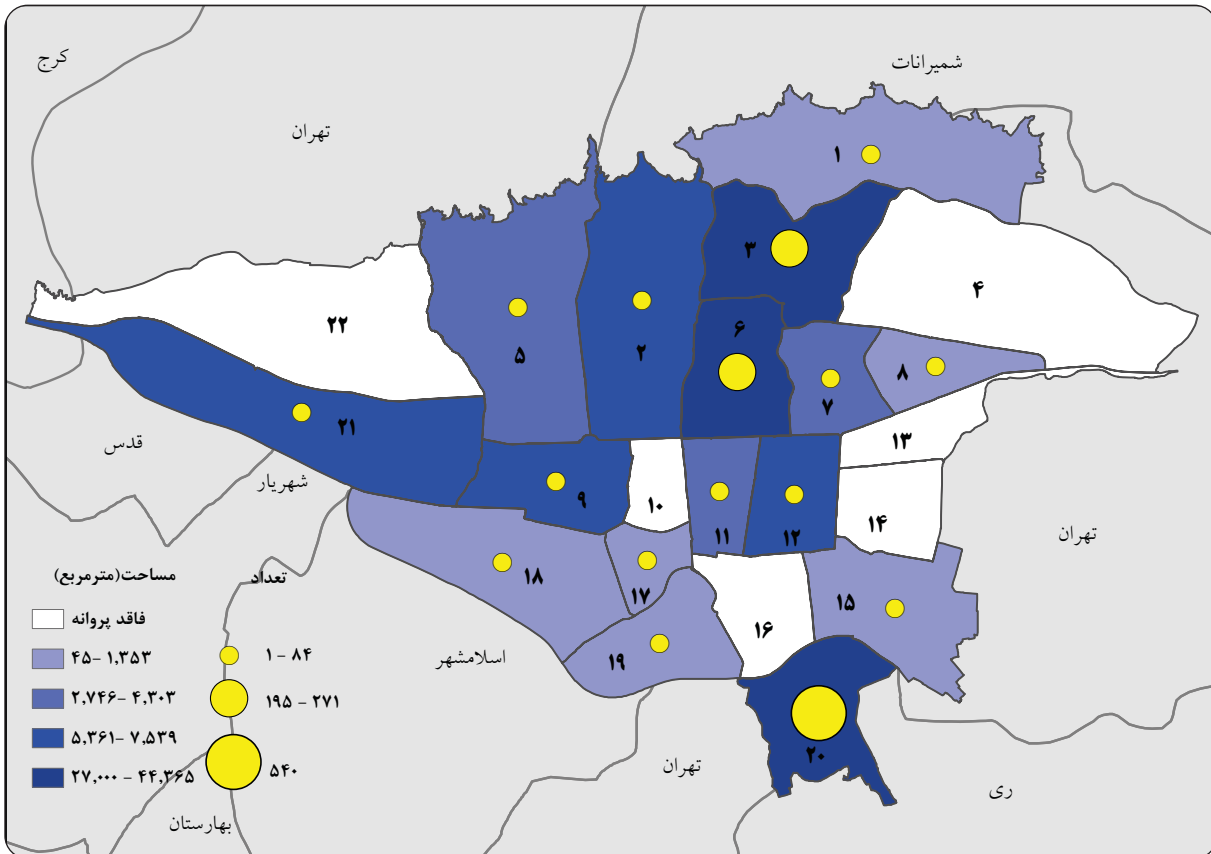


۳۳-۶- تعداد کل پروانه های صادره به تفکیک نوع پروانه در سال ۱۳۹۹

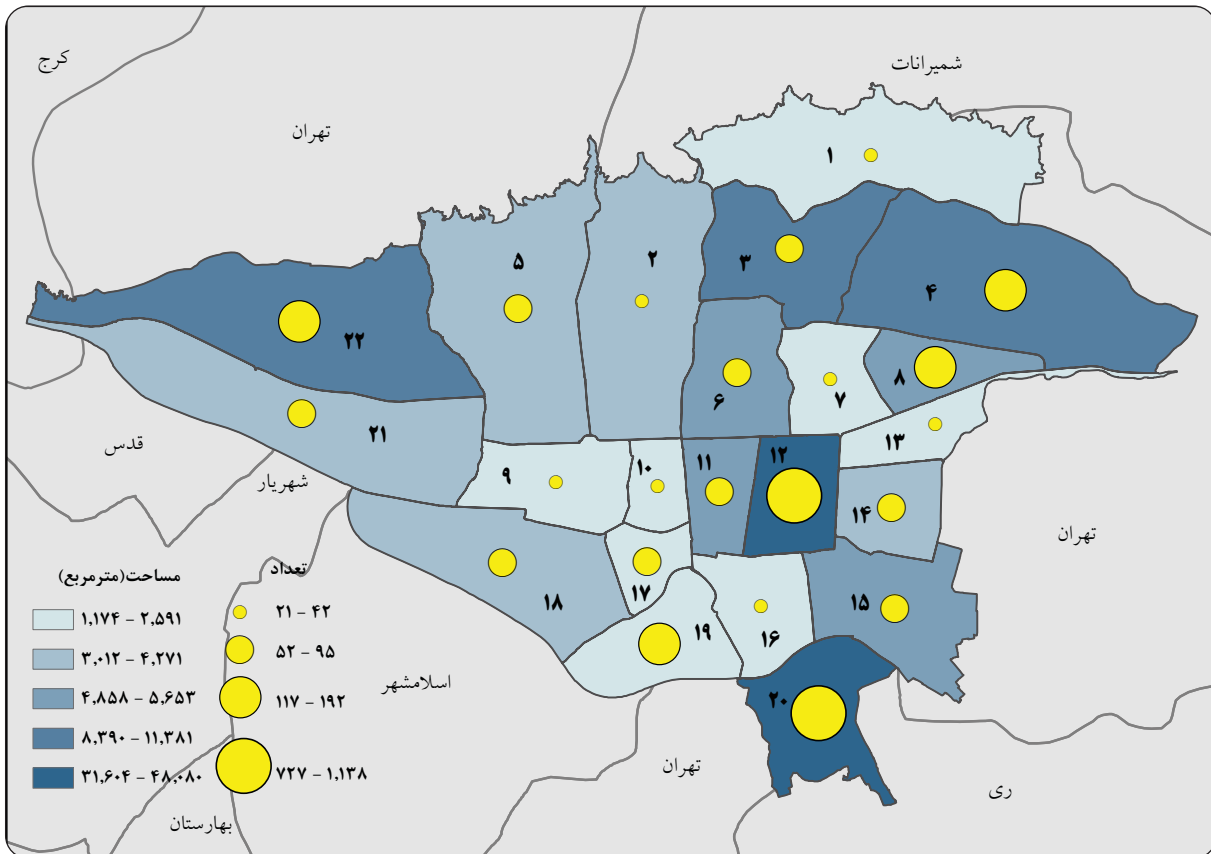
منطقه	اضافه اشکوب	اضافه اشکوب و توسعه	پروانه تعمیرات	پروانه ساخت	پروانه ساختمان	پروانه شهرسازی-۱	تبدیل	تخریب و نوسازی	تغییرات	تغییر نقشه پروانه	توسعه بنا
منطقه ۱	۱	۰	۰	۴۳	۸	۲۰	۰	۲۴۷	۰	۶۹	۰
منطقه ۲	۰	۰	۲	۲۳	۱۲	۱۶	۰	۳۷۹	۰	۴۹	۰
منطقه ۳	۰	۰	۰	۲۲	۴	۲۷	۰	۲۲۲	۰	۶۸	۲
منطقه ۴	۰	۱	۰	۳۵	۱۳	۲۱	۰	۵۷۰	۰	۳۶	۰
منطقه ۵	۰	۰	۰	۴۱	۳۰	۶	۰	۲۹۷	۱	۴۸	۰
منطقه ۶	۰	۰	۰	۱۹	۸	۱۵	۰	۱۷۴	۰	۲۹	۱
منطقه ۷	۰	۰	۰	۲۴	۱	۱۵	۰	۳۱۳	۰	۳۲	۱
منطقه ۸	۱	۰	۱	۱۵	۲	۲	۰	۳۴۰	۰	۴۴	۰
منطقه ۹	۰	۰	۰	۹	۰	۹	۰	۱۲۱	۰	۱۲	۰
منطقه ۱۰	۰	۰	۰	۱۷	۱	۰	۰	۲۲۵	۰	۱۰	۰
منطقه ۱۱	۰	۰	۰	۱۶	۱	۴	۰	۲۸۹	۰	۲۹	۰
منطقه ۱۲	۱	۰	۳	۱۸	۲	۸	۰	۱۹۸	۰	۱۹	۰
منطقه ۱۳	۰	۰	۰	۱۰	۰	۴	۰	۲۲۰	۰	۴۱	۰
منطقه ۱۴	۰	۰	۰	۴۵	۶	۶	۰	۴۴۶	۰	۳۱	۰
منطقه ۱۵	۰	۰	۰	۳۴	۳۹	۷	۰	۹۰۱	۰	۴۸	۰
منطقه ۱۶	۱	۰	۰	۱۰	۶	۲	۰	۳۰۸	۰	۲۳	۰
منطقه ۱۷	۰	۰	۰	۱۰	۱	۰	۰	۲۸۵	۰	۱۳	۱
منطقه ۱۸	۱	۰	۰	۸	۱۹	۶	۰	۲۰۳	۰	۱۳	۱
منطقه ۱۹	۰	۰	۰	۸	۳۲	۳۳	۰	۱۶۳	۰	۱۳	۰
منطقه ۲۰	۴	۰	۶	۷	۱۵	۷	۰	۲۷۸	۰	۲۵	۰
منطقه ۲۱	۰	۰	۰	۱۵	۲۵	۱۰	۰	۲۴۵	۰	۲۴	۱
منطقه ۲۲	۰	۰	۰	۱۴	۸۴	۱۱	۱	۱۷۲	۱	۳۲	۰
جمع	۹	۱	۱۲	۴۴۳	۳۰۹	۲۲۹	۱	۶,۵۹۶	۲	۷۰۸	۷

۳۴-۶- مساحت و تعداد واحد اداری، تجاری، صنعتی و آموزشی به تفکیک کاربرد در پروانه های تخریب و نوسازی - ساختمان به تفکیک مناطق در سال ۱۳۹۹ (واحد: مترمربع)

کاربرد واحد	اداری		تجاری		صنعتی		آموزشی	
	تعداد واحد	مساحت	تعداد واحد	مساحت	تعداد واحد	مساحت	تعداد واحد	مساحت
منطقه ۱	۲	۴۵	۲۱	۲,۳۸۷	-	-	-	-
منطقه ۲	۳۷	۶,۲۰۹	۲۳	۳,۴۱۴	-	-	-	-
منطقه ۳	۱۹۵	۴۴,۳۶۵	۵۲	۸,۳۹۰	-	-	-	-
منطقه ۴	-	-	۱۲۰	۱۱,۳۸۱	-	-	۶	۶,۳۳۴
منطقه ۵	۲۹	۴,۳۰۳	۵۴	۴,۲۵۵	-	-	-	-
منطقه ۶	۲۷۱	۳۳,۸۰۳	۸۷	۴,۹۸۴	-	-	-	-
منطقه ۷	۳۳	۳,۱۹۱	۳۴	۱,۷۸۱	-	-	-	-
منطقه ۸	۲۰	۱,۳۵۳	۱۷۵	۵,۳۸۸	-	-	-	-
منطقه ۹	۱۶	۵,۳۶۲	۲۹	۱,۹۳۴	۳۲	۳۲,۰۳۴	-	-
منطقه ۱۰	-	-	۴۲	۱,۸۳۹	-	-	-	-
منطقه ۱۱	۳۱	۲,۷۴۶	۸۸	۵,۶۵۲	-	-	۱۰	۵۵۶
منطقه ۱۲	۸۴	۷,۵۳۹	۷۲۷	۳۱,۶۰۴	-	-	-	-
منطقه ۱۳	-	-	۲۹	۱,۱۷۴	-	-	-	-
منطقه ۱۴	-	-	۶۲	۳,۰۱۲	-	-	-	-
منطقه ۱۵	۱	۱۳۶	۹۵	۴,۸۵۸	-	-	-	-
منطقه ۱۶	-	-	۳۶	۱,۲۱۱	-	-	-	-
منطقه ۱۷	۴	۱۸۳	۵۵	۲,۳۵۱	-	-	-	-
منطقه ۱۸	۱	۹۱۰	۷۴	۳,۱۹۶	۱	۲۰۶	-	-
منطقه ۱۹	۲۰	۱,۲۷۱	۱۱۷	۲,۵۹۱	-	-	-	-
منطقه ۲۰	۵۴۰	۲۷,۰۰۰	۱,۱۳۸	۴۸,۰۸۰	۵۲	۱۰,۰۶۷	۹۴	۴,۳۹۶
منطقه ۲۱	۳۴	۵,۶۱۰	۶۲	۴,۲۷۱	۲۲	۱۵,۳۲۲	-	-
منطقه ۲۲	-	-	۱۹۲	۱۱,۲۳۸	۱	۲۵۷	-	-
جمع	۱,۳۱۸	۱۴۴,۰۲۷	۳,۳۱۲	۱۶۴,۹۹۲	۱۰۸	۵۷,۸۸۷	۱۱۰	۱۱,۲۸۶



۱۴-۶- مساحت و تعداد واحد های اداری به تفکیک کاربرد در پروانه های تخریب و نوسازی در سال ۱۳۹۹



۱۵-۶- مساحت و تعداد واحد های تجاری به تفکیک کاربرد در پروانه های تخریب و نوسازی در سال ۱۳۹۹

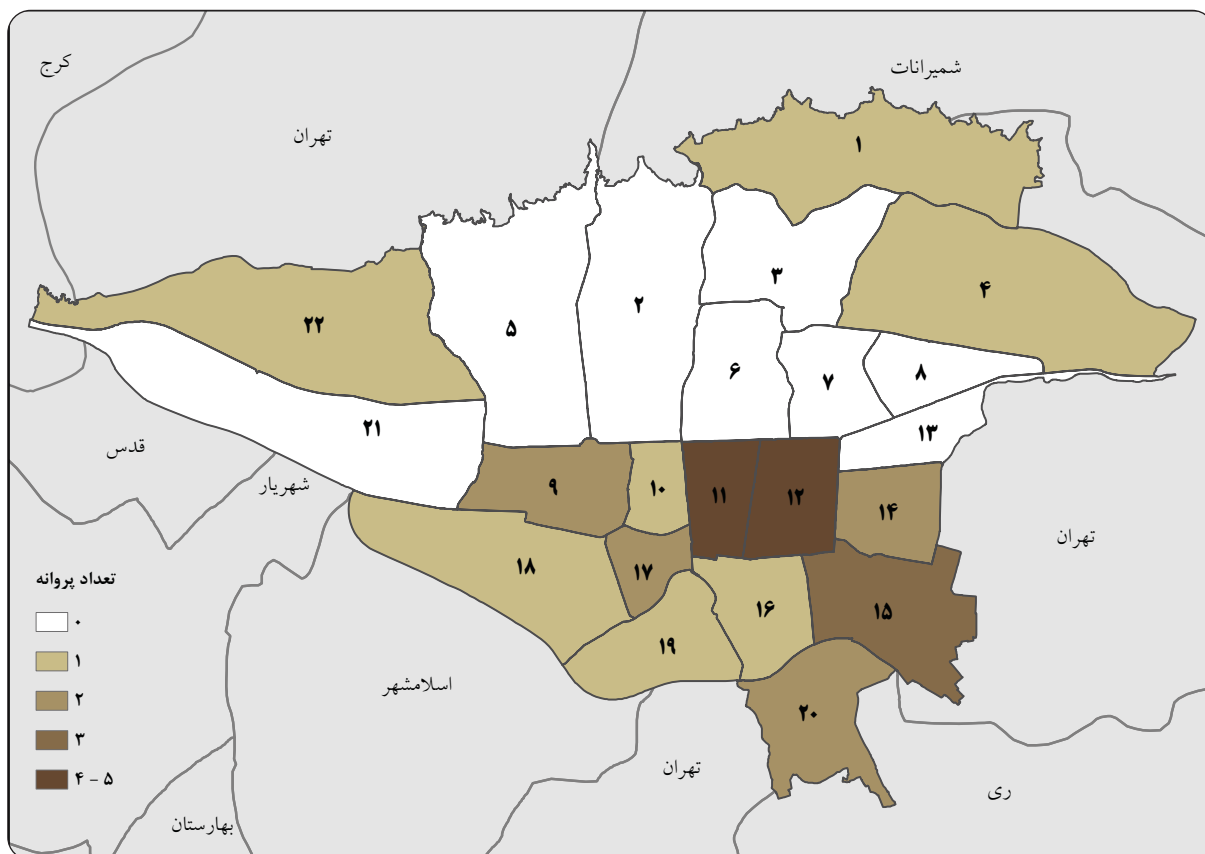
۳۵-۶- تعداد پروانه های تخریب و نوسازی - ساختمان به تفکیک تعداد طبقات در سال ۱۳۹۹

طبقات	صفر طبقه	طبقه ۱	طبقه ۲	طبقه ۳	طبقه ۴	۵ طبقه و بیشتر
منطقه ۱	۱	۱	۲	۲۳	۷۹	۱۸۰
منطقه ۲	۱	۷	۳	۹	۱۲۰	۲۷۴
منطقه ۳	۱	۲	۲	۳	۷۵	۱۹۳
منطقه ۴	۳	۳	۳	۱۷	۱۸۲	۳۷۵
منطقه ۵	۶	-	۲	۷	۷۲	۲۴۷
منطقه ۶	۱	۱	۱	۶	۵۳	۱۴۶
منطقه ۷	-	۱	-	۱۰	۱۴۶	۱۶۶
منطقه ۸	-	۱	۱	۱۵	۱۹۸	۱۳۱
منطقه ۹	۳	۲	۱	۲	۴۸	۸۲
منطقه ۱۰	۴	-	۱	۱	۹۲	۱۲۵
منطقه ۱۱	۷	۲	۵	۱۰	۹۷	۱۶۲
منطقه ۱۲	۸	۱۶	۱۲	۱۸	۵۵	۹۹
منطقه ۱۳	-	-	-	۶	۶۷	۱۵۶
منطقه ۱۴	۴	-	۲	۳	۲۲۵	۲۲۵
منطقه ۱۵	۷	-	۷	۱۴	۴۰۲	۵۰۸
منطقه ۱۶	۱	۱	۲	۷	۱۳۵	۱۷۶
منطقه ۱۷	۲	-	۲	۵	۸۳	۲۱۵
منطقه ۱۸	۲	۲	۱	۶	۸۲	۱۳۷
منطقه ۱۹	۲	۳	۴	۴۰	۸۲	۱۳۶
منطقه ۲۰	۷	۷	۹	۱۵	۱۳۰	۱۲۶
منطقه ۲۱	۴	۸	۷	۱۰۲	۸۲	۹۴
منطقه ۲۲	-	۴	۲۷	۱۹۰	۴	۱۲
جمع	۶۴	۶۱	۹۴	۵۰۹	۲,۵۰۹	۳,۹۶۵

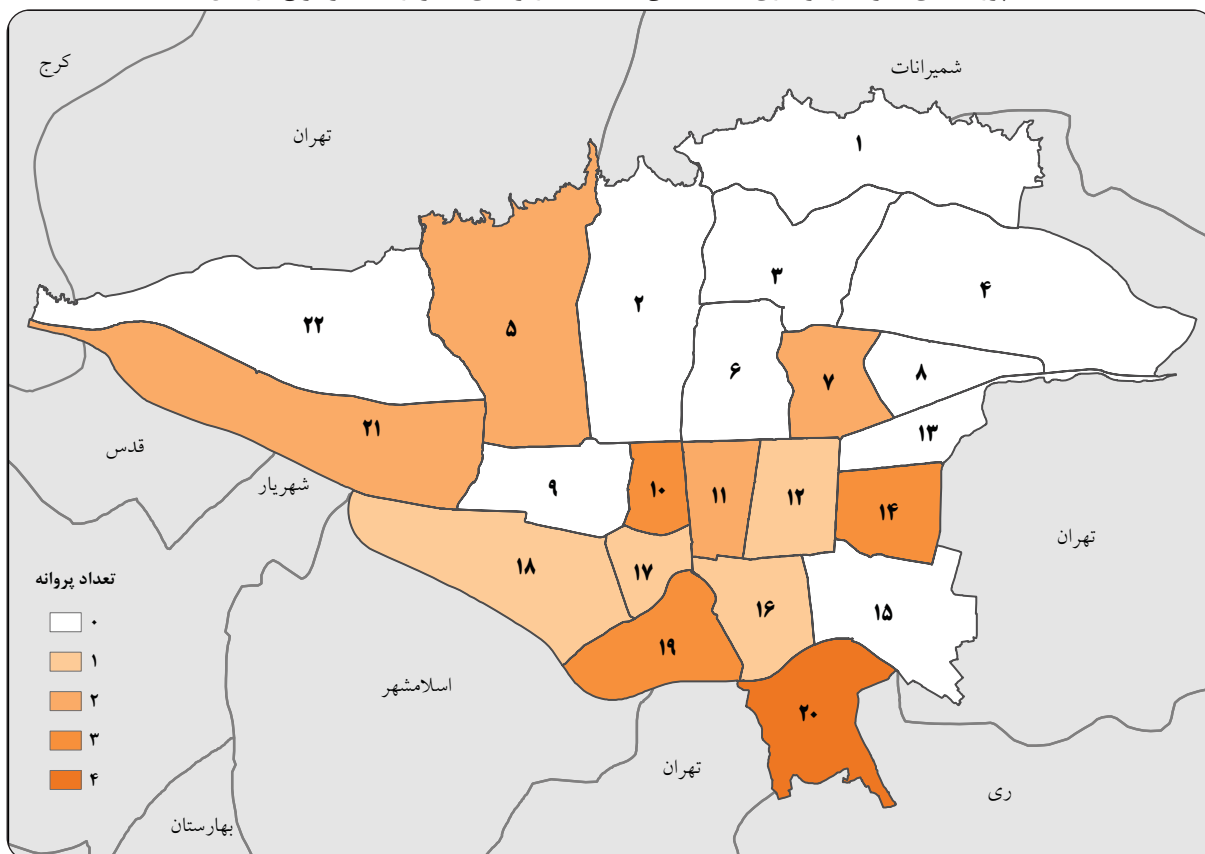


۳۶-۶- تعداد پروانه های تخریب و نوسازی و ساختمان به تفکیک مساحت زیربنا و مناطق در سال ۱۳۹۹

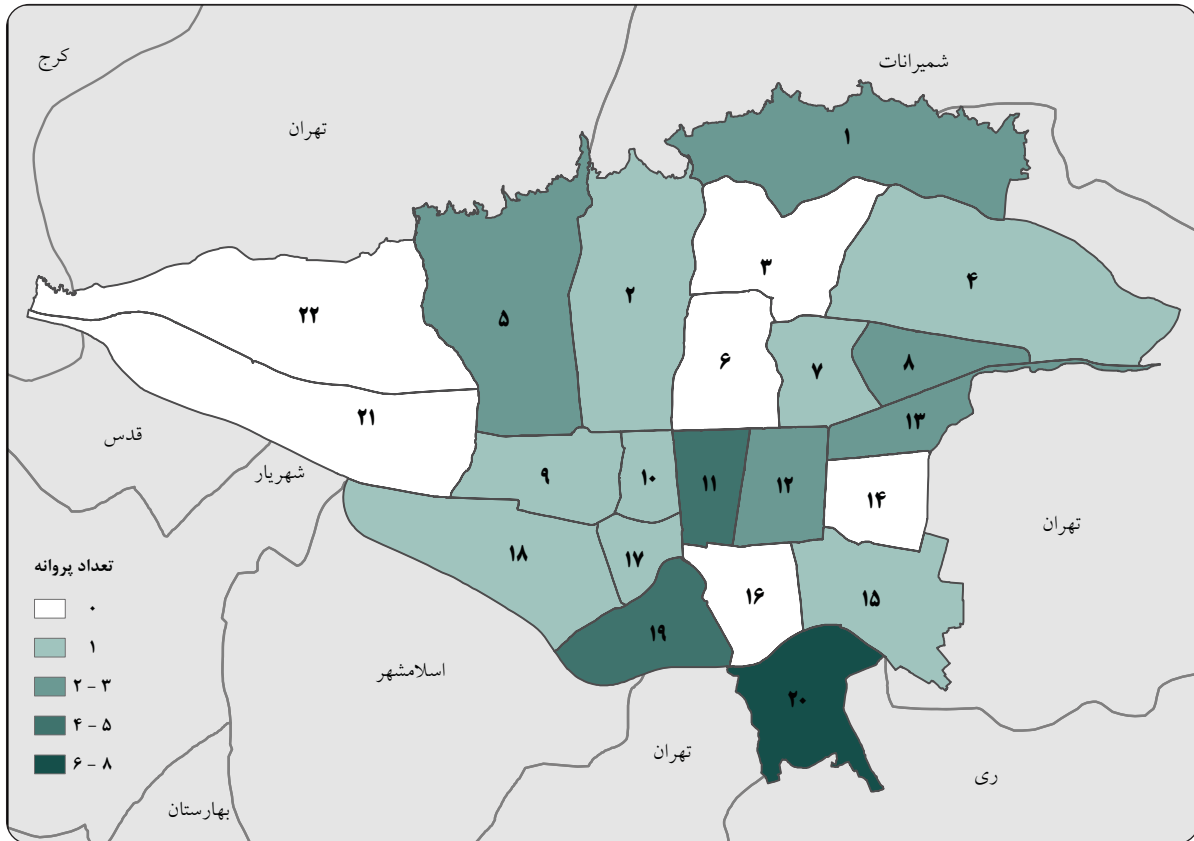
منطقه	کمتر از ۱۰۰ متر مربع	بین ۱۰۰ تا ۱۵۰ متر مربع	بین ۱۵۰ تا ۲۰۰ متر مربع	بین ۲۰۰ تا ۲۵۰ متر مربع	بین ۲۵۰ تا ۳۰۰ متر مربع	بین ۳۰۰ تا ۳۵۰ متر مربع	بین ۳۵۰ تا ۵۰۰ متر مربع	بیشتر از ۵۰۰ متر مربع
منطقه ۱	۱	۰	۳	۳	۲	۳	۱۰	۲۵۶
منطقه ۲	۰	۰	۱	۰	۱	۱	۶	۴۰۱
منطقه ۳	۰	۰	۰	۲	۲	۱	۸	۲۴۲
منطقه ۴	۱	۰	۱	۲	۳	۵	۳۳	۵۶۳
منطقه ۵	۰	۲	۲	۰	۰	۲	۵	۳۲۳
منطقه ۶	۰	۰	۰	۰	۰	۰	۱۱	۱۹۰
منطقه ۷	۰	۲	۱	۸	۱۷	۲۳	۶۵	۲۲۱
منطقه ۸	۰	۰	۲	۸	۲۱	۴۴	۶۱	۲۰۸
منطقه ۹	۲	۰	۱	۹	۵	۵	۱۹	۹۲
منطقه ۱۰	۱	۳	۱	۶	۹	۲۱	۳۶	۱۴۹
منطقه ۱۱	۴	۲	۵	۵	۱۱	۲۱	۵۹	۱۸۸
منطقه ۱۲	۵	۱	۳	۶	۵	۷	۳۶	۱۴۵
منطقه ۱۳	۰	۰	۲	۵	۳	۶	۳۳	۱۷۹
منطقه ۱۴	۲	۳	۰	۲۳	۲۲	۳۲	۹۹	۲۷۹
منطقه ۱۵	۳	۰	۱	۵	۲۰	۴۷	۲۹۴	۵۸۳
منطقه ۱۶	۱	۱	۰	۳	۶	۱۸	۹۲	۱۹۶
منطقه ۱۷	۲	۱	۱	۰	۱۳	۱۴	۳۸	۲۱۸
منطقه ۱۸	۱	۱	۱	۳	۵	۱۱	۳۸	۱۶۸
منطقه ۱۹	۱	۳	۵	۸	۹	۹	۵۲	۱۶۲
منطقه ۲۰	۲	۴	۸	۸	۷	۱۷	۸۳	۱۷۱
منطقه ۲۱	۰	۲	۰	۲	۶	۱۰	۷۲	۱۹۱
منطقه ۲۲	۱	۰	۰	۰	-	۱	۳۰	۲۳۶
جمع	۲۷	۲۵	۳۸	۱۰۶	۱۶۷	۲۹۸	۱,۱۸۰	۵,۳۶۱



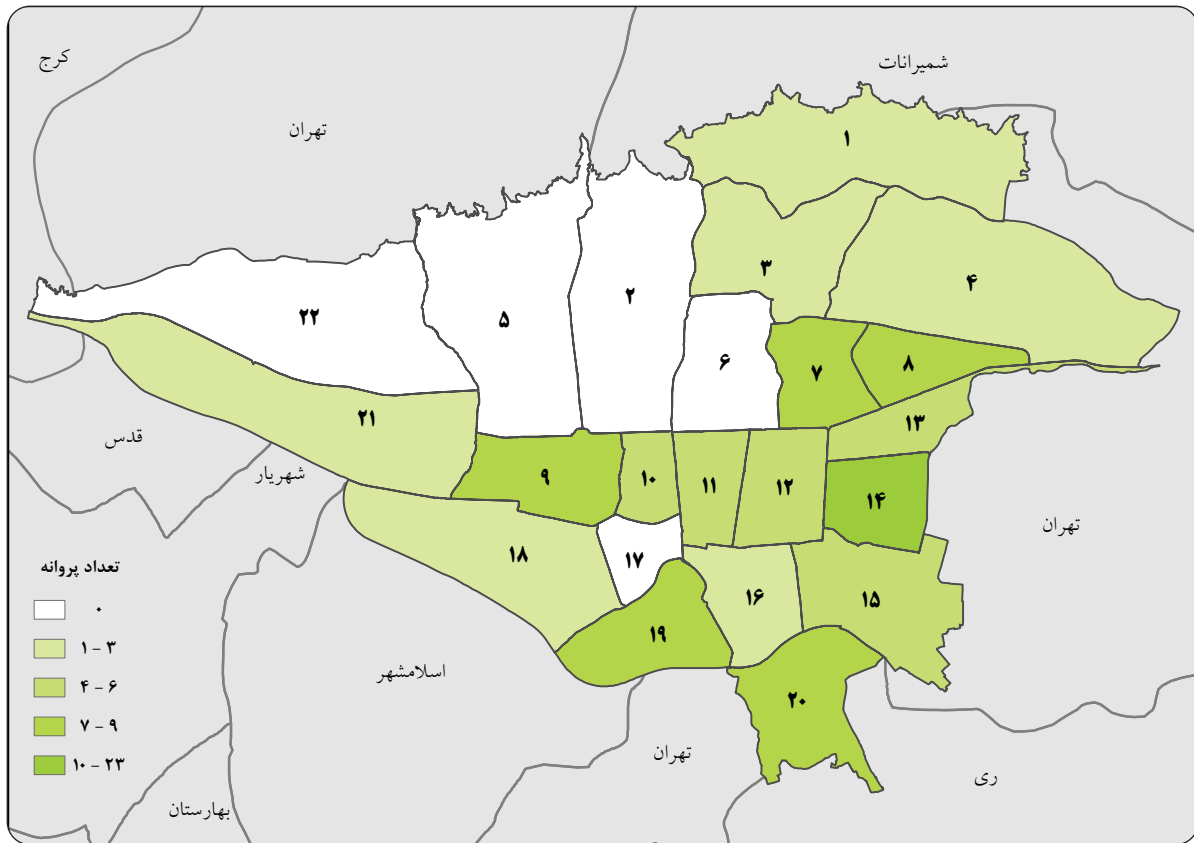
۶-۱۶- تعداد پروانه های تخریب و نوسازی - ساختمانی با مساحت زیر بنای کمتر از ۱۰۰ متر مربع در سال ۱۳۹۹



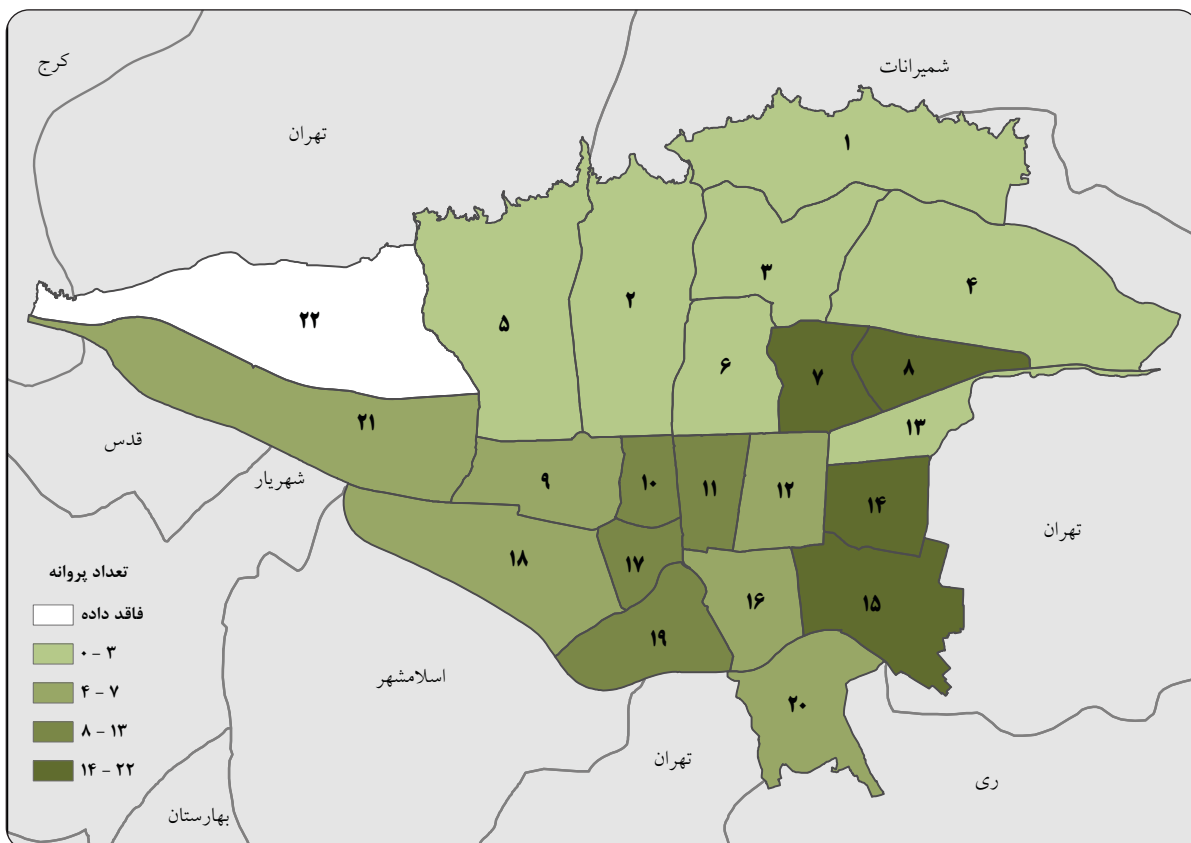
۶-۱۷- تعداد پروانه های تخریب و نوسازی - ساختمانی با مساحت زیر بنای ۱۰۰ تا ۱۵۰ متر مربع در سال ۱۳۹۹



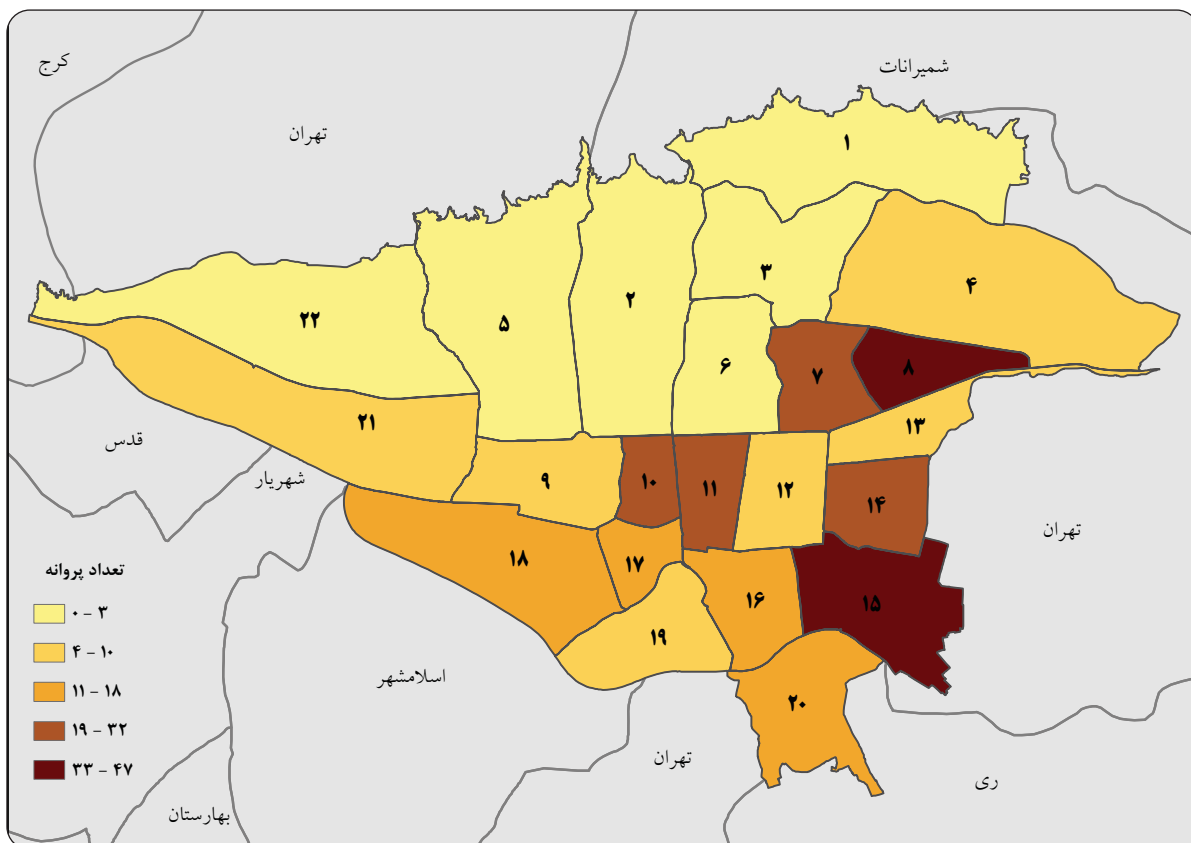
۶-۱۸- تعداد پروانه های تخریب و نوسازی - ساختمان با مساحت زیر بنای ۱۵۰ تا ۲۰۰ متر مربع در سال ۱۳۹۹



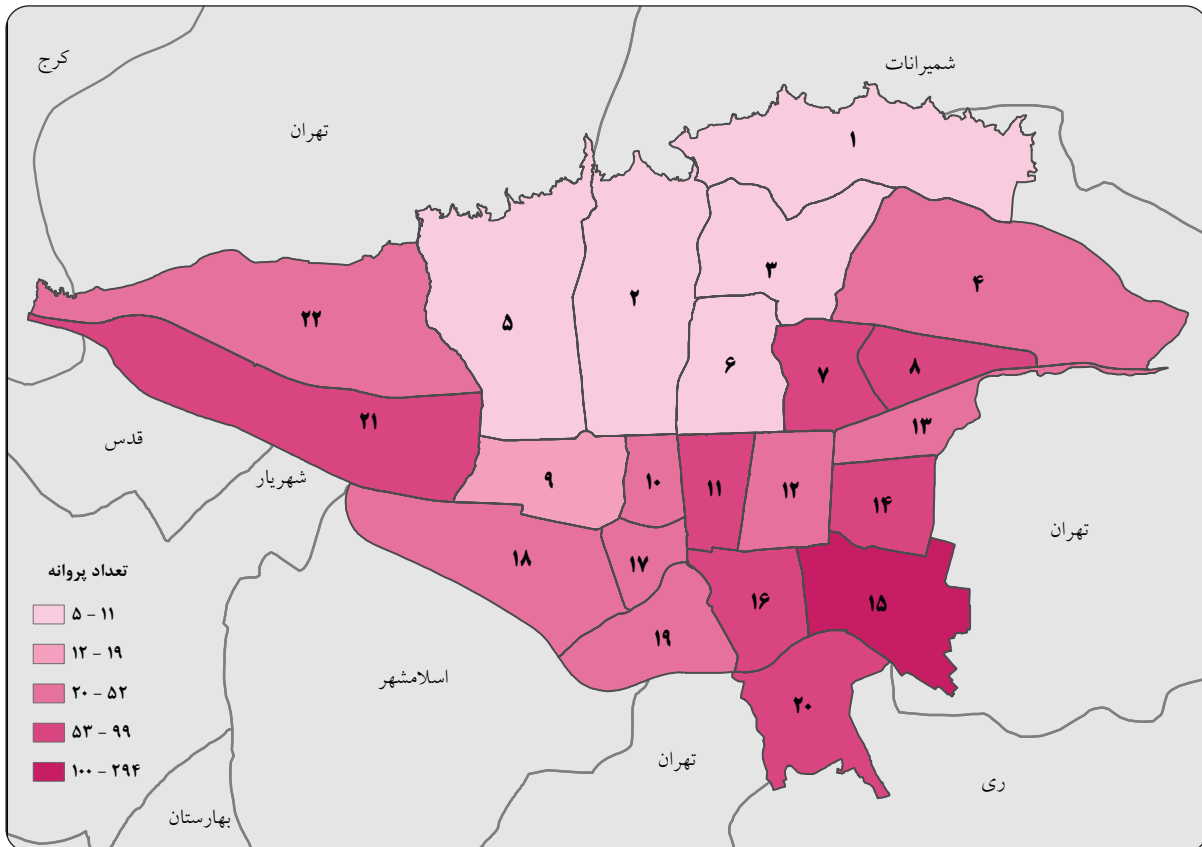
۶-۱۹- تعداد پروانه های تخریب و نوسازی - ساختمان با مساحت زیر بنای ۲۰۰ تا ۲۵۰ متر مربع در سال ۱۳۹۹



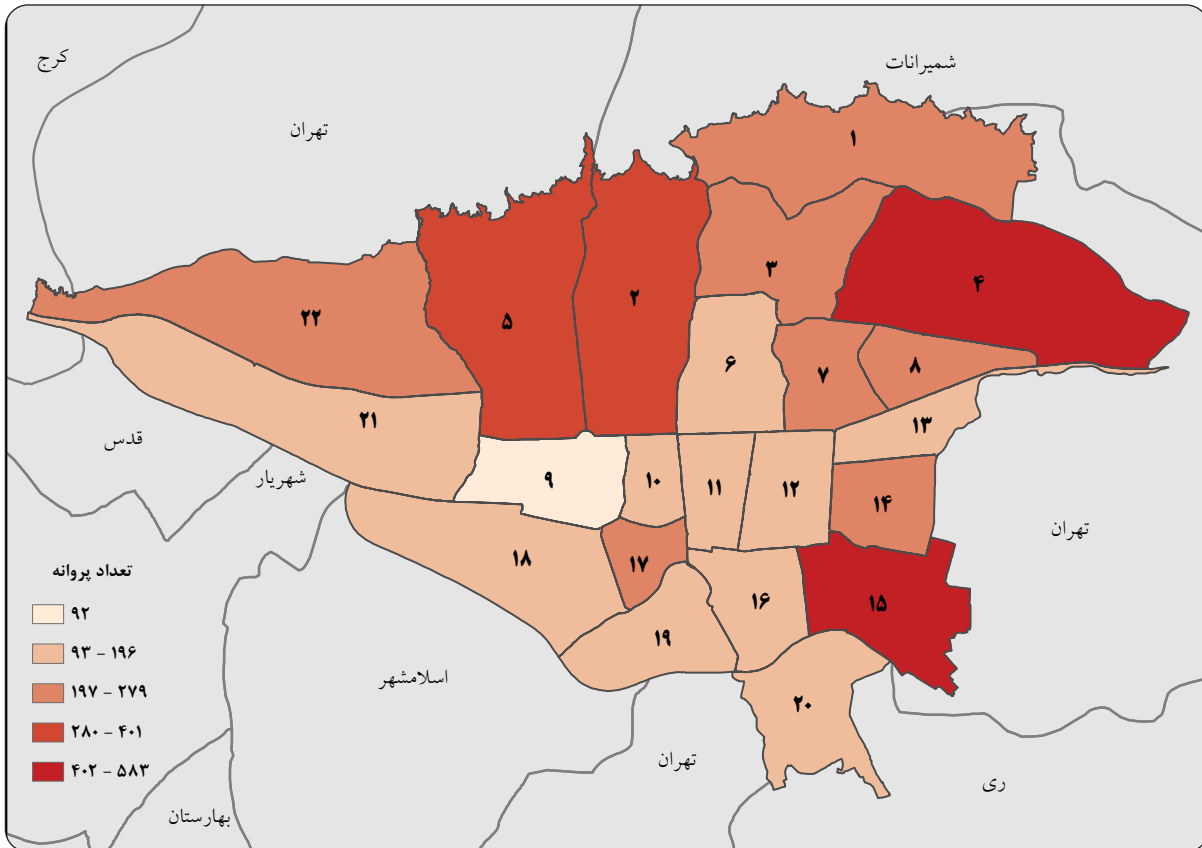
۶-۲۰- تعداد پروانه های تخریب و نوسازی - ساختمان با مساحت زیر بنای ۲۵۰ تا ۳۰۰ متر مربع در سال ۱۳۹۹



۶-۲۱- تعداد پروانه های تخریب و نوسازی - ساختمان با مساحت زیر بنای ۳۰۰ تا ۳۵۰ متر مربع در سال ۱۳۹۹



۶-۲۲- تعداد پروانه های تخریب و نوسازی - ساختمان با مساحت زیر بنای ۳۵۰ تا ۵۰۰ متر مربع در سال ۱۳۹۹



۶-۲۳- تعداد پروانه های تخریب و نوسازی - ساختمان با مساحت زیر بنای بیشتر از ۵۰۰ متر مربع در سال ۱۳۹۹

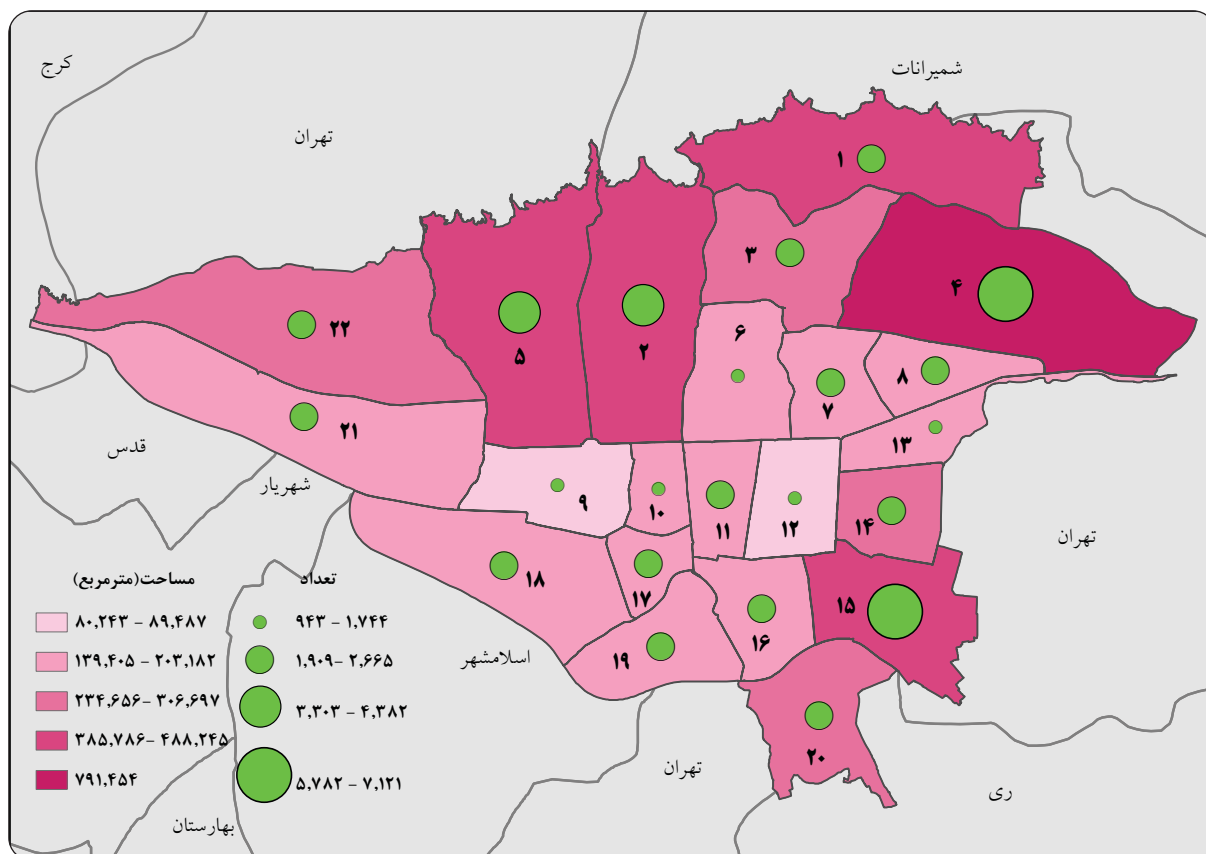
۳۷-۶- تعداد پروانه های تخریب و نوسازی و ساختمان به تفکیک نوع سازه و مناطق در سال ۱۳۹۹

نوع سازه	آجری	بتنی	فلزی	نیمه فلزی	سوله و خرپای صنعتی
منطقه ۱	۰	۳۵۲	۲۹	۰	۰
منطقه ۲	۰	۳۴۵	۲۹	۰	۰
منطقه ۳	۰	۱۸۰	۴۶	۱	۰
منطقه ۴	۰	۲۷۷	۱۷	۲	۰
منطقه ۵	۰	۲۶۷	۶۲	۰	۱
منطقه ۶	۱	۱۶۶	۳۶	۰	۰
منطقه ۷	۱	۲۶۰	۶۴	۰	۱
منطقه ۸	۰	۲۷۰	۸۷	۰	۰
منطقه ۹	۱	۲۸۳	۲۲	۰	۰
منطقه ۱۰	۱	۲۱۰	۱۵	۰	۰
منطقه ۱۱	۰	۱۴۲	۶۷	۰	۰
منطقه ۱۲	۰	۱۸۶	۴۵	۰	۰
منطقه ۱۳	۰	۲۰۴	۴۴	۰	۰
منطقه ۱۴	۰	۳۳۱	۱۱۳	۰	۰
منطقه ۱۵	۰	۲۹۰	۱۹	۰	۰
منطقه ۱۶	۰	۲۹۲	۱۸	۰	۰
منطقه ۱۷	۱	۱۹۲	۹	۱	۰
منطقه ۱۸	۱	۱۹۳	۹	۱	۰
منطقه ۱۹	۰	۲۳۳	۴۳	۰	۰
منطقه ۲۰	۰	۲۴۱	۳	۰	۰
منطقه ۲۱	۰	۱۶۶	۹	۰	۰
منطقه ۲۲	۰	۱۶۷	۸	۰	۰



۳۸-۶- تعداد و مساحت مفید واحد مسکونی بر اساس پروانه احداث و بنا (تخریب و نوسازی - ساختمان) به تفکیک مناطق در سال ۱۳۹۹

منطقه	پروانه ساختمان		پروانه تخریب و نوسازی		پروانه شهرسازی-۱		پروانه ساخت-۳		جمع	
	مساحت مسکونی - مترمربع	واحد مسکونی - تعداد	مساحت مسکونی - مترمربع	واحد مسکونی - تعداد	مساحت مسکونی - مترمربع	واحد مسکونی - تعداد	مساحت مسکونی - مترمربع	واحد مسکونی - تعداد	مساحت مسکونی - مترمربع	واحد مسکونی - تعداد
منطقه ۱	۳۱,۸۷۱	۲۲۳	۲,۱۸۴	۲۲۳	۲۲,۵۲۲	۱۵۴	۲,۸۹۷	۲۲	۴۱۳,۸۰۶	۲,۵۸۳
منطقه ۲	۲۹,۰۷۹	۲۵۰	۲,۹۰۵	۲۵۰	۱۳,۵۷۵	۱۲۹	۲,۰۷۲	۱۹	۳۸۵,۷۸۶	۳,۳۰۳
منطقه ۳	۱۴,۷۵۲	۹۷	۲,۰۰۵	۹۷	۳۴,۷۶۸	۲۶۷	۲,۸۴۸	۳۰	۳۰۶,۶۹۷	۲,۳۹۹
منطقه ۴	۲۴۶,۹۴۷	۱,۸۱۵	۵,۰۴۶	۱,۸۱۵	۲۴,۴۶۵	۲۲۱	۳,۴۷۰	۳۹	۷۹۱,۴۵۴	۷,۱۲۱
منطقه ۵	۱۱۴,۸۳۵	۱,۲۰۵	۳,۱۰۸	۱,۲۰۵	۵,۹۶۹	۶۴	۸۲۹	۵	۴۵۸,۵۸۶	۴,۳۸۲
منطقه ۶	۶,۸۷۲	۵۰	۱,۲۶۳	۵۰	۹,۸۵۴	۸۴	۲,۹۷۱	۳۰	۱۵۶,۵۳۴	۱,۴۲۷
منطقه ۷	۳۴	۱	۲,۲۰۵	۱	۷,۷۹۰	۸۹	۲,۸۹۲	۳۴	۲۰۳,۱۸۲	۲,۳۲۹
منطقه ۸	۱,۸۰۲	۲۹	۲,۱۵۰	۲۹	۱,۴۷۲	۲۰	-	-	۱۹۹,۴۴۶	۲,۱۹۹
منطقه ۹	-	-	۸۹۱	-	۳,۳۳۴	۳۸	۱,۴۳۶	۱۴	۸۰,۲۴۴	۹۴۳
منطقه ۱۰	۲۲۱	۳	۱,۷۴۱	۳	-	-	-	-	۱۳۹,۴۰۵	۱,۷۴۴
منطقه ۱۱	۳۸۰	۳	۱,۹۷۵	۳	۳۹۵	۵	۳۹۵	۵	۱۵۷,۸۶۱	۱,۹۸۸
منطقه ۱۲	۲۱۵	۴	۹۸۲	۴	۴,۴۲۲	۴۰	-	-	۸۹,۴۸۷	۱,۰۲۶
منطقه ۱۳	-	-	۱,۴۵۹	-	۲,۱۶۰	۲۷	۲,۱۷۵	۲۶	۱۵۰,۱۹۲	۱,۵۱۲
منطقه ۱۴	۸,۷۱۹	۸۹	۲,۵۳۲	۸۹	۳,۰۰۶	۳۷	۴۵۸	۷	۲۳۴,۶۶۰	۲,۶۶۵
منطقه ۱۵	۱۱,۶۴۹	۱۵۵	۵,۵۲۹	۱۵۵	۵,۵۹۶	۵۳	۴,۳۱۹	۴۵	۴۸۸,۲۴۵	۵,۷۸۲
منطقه ۱۶	۴,۷۷۱	۴۸	۱,۹۲۴	۴۸	۴۶۷	۶	۱۸۸	۲	۱۷۳,۲۲۱	۱,۹۸۰
منطقه ۱۷	۱,۹۳۱	۲۳	۲,۳۳۹	۲۳	-	-	-	-	۲۰۳,۱۷۰	۲,۳۶۲
منطقه ۱۸	۲۲,۳۸۰	۲۳۷	۱,۳۹۳	۲۳۷	۲۲,۵۸۶	۲۸۴	-	-	۱۷۳,۸۳۹	۱,۹۱۴
منطقه ۱۹	۳۲,۰۶۲	۳۵۸	۹۲۹	۳۵۸	۳۷,۴۷۹	۴۹۴	۱۱,۵۰۶	۱۲۸	۱۶۷,۱۷۶	۱,۹۰۹
منطقه ۲۰	۴۲,۰۲۰	۴۶۷	۱,۵۱۷	۴۶۷	۶۵,۸۱۶	۶۶۰	-	-	۲۵۹,۸۷۱	۲,۶۴۴
منطقه ۲۱	۲۶,۴۶۵	۳۳۳	۱,۶۸۴	۳۳۳	۹,۲۷۳	۹۷	۴,۲۰۶	۴۳	۱۹۳,۰۱۳	۲,۱۵۷
منطقه ۲۲	۱۶۹,۰۵۵	۱,۵۸۴	۶۲۵	۱,۵۸۴	۵,۶۶۴	۴۶	۸۶۳	۶	۲۵۹,۳۲۹	۲,۲۶۱
جمع	۷۶۶,۰۶۱	۶,۹۷۴	۴۶,۳۸۶	۶,۹۷۴	۲۸۰,۶۱۲	۲,۸۱۵	۴۳,۵۲۵	۴۵۵	۵,۶۸۵,۲۰۳	۵۶,۶۳۰



۶-۲۴- تعداد و مساحت مفید واحد مسکونی بر اساس پروانه احداث و بنا (تخریب و نوسازی ساختمان) به تفکیک مناطق در سال ۱۳۹۹

۶-۳۹- تعداد پروانه صادره در املاک باغ در سال ۱۳۹۹

تغییر نقشه پروانه		تخریب و نوسازی		پروانه شهرسازی-۱		پروانه ساختمان		پروانه ساخت		نوع پروانه
متراژ زیربنای کل پروانه	تعداد پروانه	متراژ زیربنای کل پروانه	تعداد پروانه	متراژ زیربنای کل پروانه	تعداد پروانه	متراژ زیربنای کل پروانه	تعداد پروانه	متراژ زیربنای کل پروانه	تعداد پروانه	منطقه
۸,۸۲۰.۸۱	۱	۵۰,۷۸۸.۴۲	۳	-	-	-	-	۱۰,۶۹۷.۶۵	۰	۱
-	-	۱۸,۴۶۶.۲۲	۱	-	-	۱۰,۰۴۸.۶۴	۲	-	-	۲
-	-	-	-	۱۷,۱۴۱.۰۹	۲	-	-	-	-	۳
۳,۸۰۱.۳۶	۰	-	-	-	-	۴۲,۶۷۱.۳۶	۱	-	-	۵
-	-	۷,۰۴۰.۴۰	۲	-	-	۴۰۹.۰۸	۱	-	-	۲۱

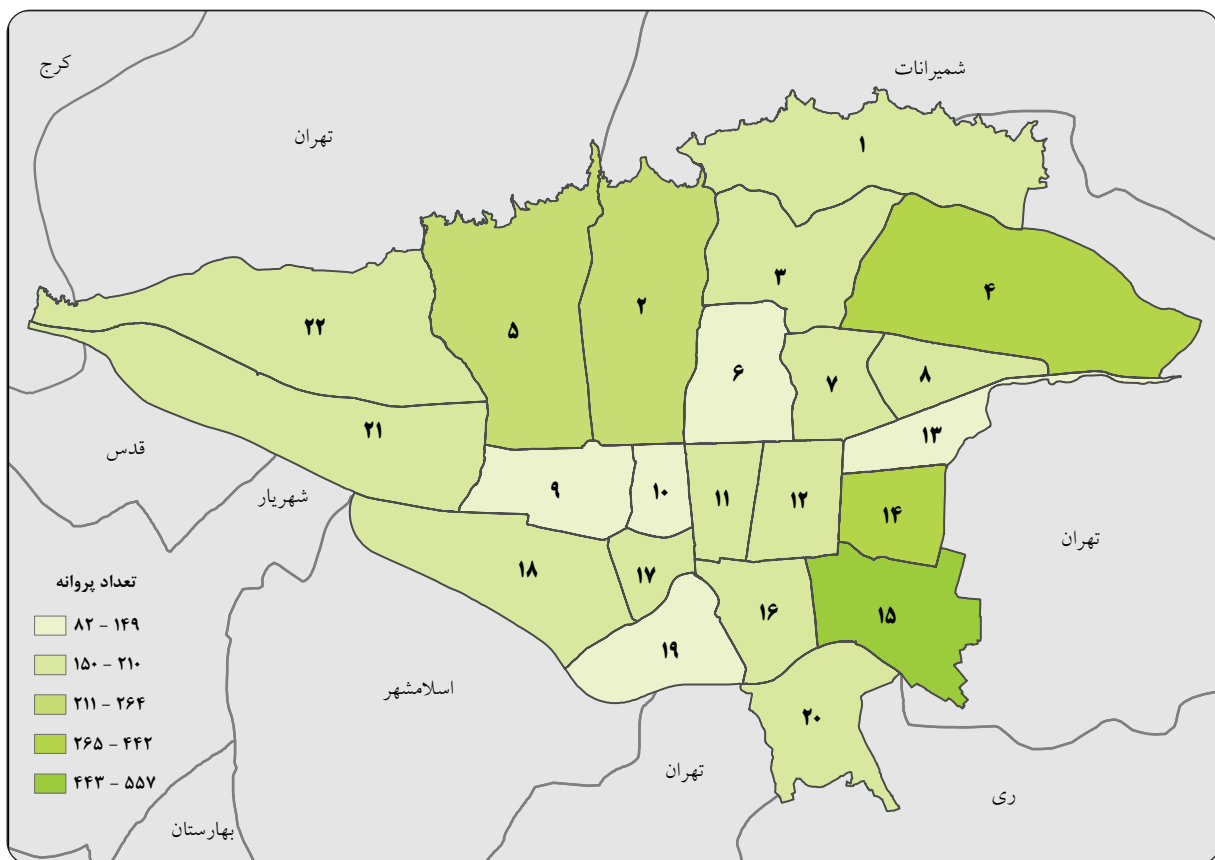
۶-۴۰- عملکرد اداره کل تدوین ضوابط نظارت و صدور پروانه در سال های ۱۳۹۹

سال ۱۳۹۹	عنوان	سال ۱۳۹۹	عنوان
۱۱,۴۰۰	تعداد گزارش تهیه شده	۱۰۶	تعداد دستورالعمل های تهیه شده جهت بهبود فرآیند ها و روندها
۱۳	عناوین پروژه های هوشمند سازی	۲۱۴	تعداد فعالیت های تسهیل شده برای مالکین پرونده های شهرسازی



۴۱-۶- تعداد پروانه های تخریب و نوسازی - ساختمان بدون دریافت پایانکار در سال های ۱۳۹۷-۱۳۹۹

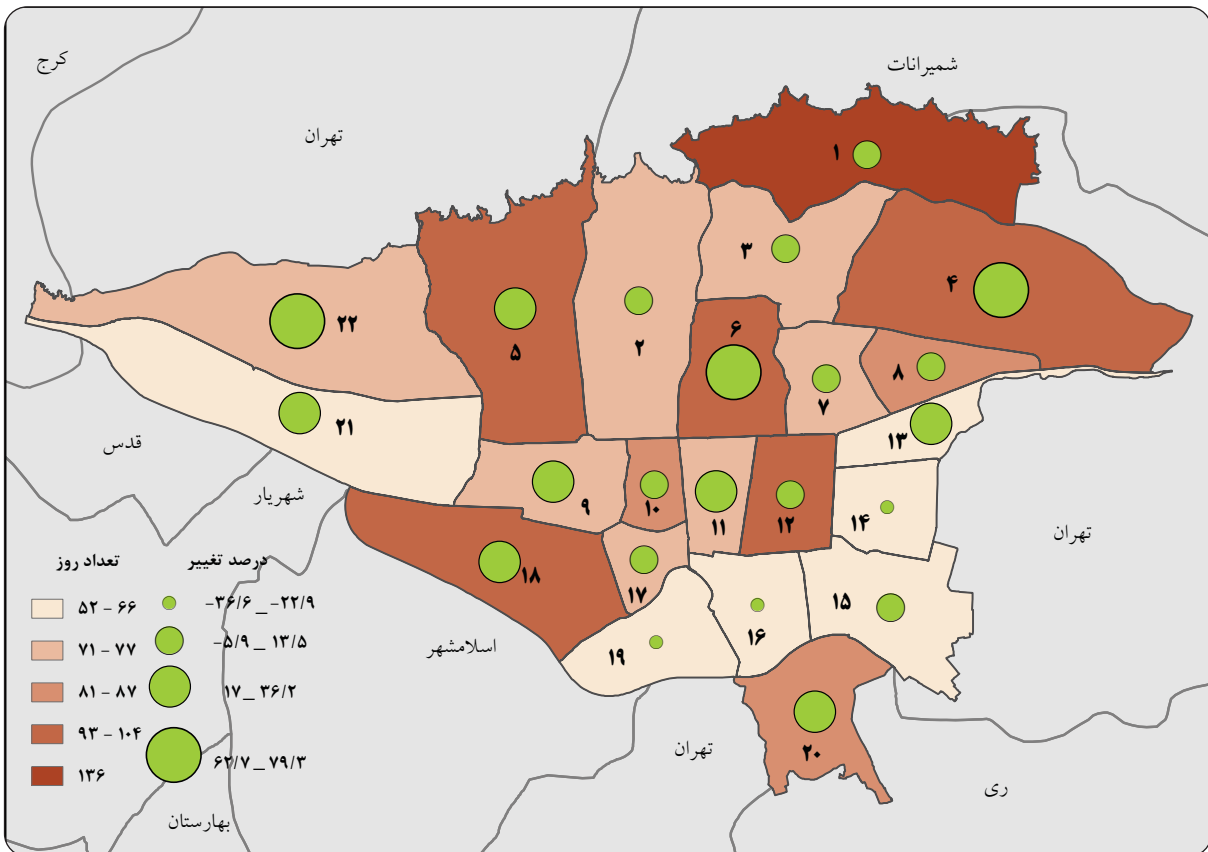
منطقه	سال ۱۳۹۷	سال ۱۳۹۸	سال ۱۳۹۹
منطقه ۱	۴۱۶	۳۴۱	۲۰۴
منطقه ۲	۷۲۵	۵۲۳	۲۶۴
منطقه ۳	۳۵۵	۲۸۴	۱۶۶
منطقه ۴	۸۶۲	۷۱۹	۴۴۲
منطقه ۵	۵۵۹	۳۹۱	۲۲۲
منطقه ۶	۳۲۱	۱۸۹	۱۴۱
منطقه ۷	۶۰۰	۶۰۶	۱۹۶
منطقه ۸	۶۶۹	۴۸۲	۲۱۰
منطقه ۹	۳۵۸	۲۶۷	۸۲
منطقه ۱۰	۴۹۹	۴۴۲	۱۲۴
منطقه ۱۱	۳۸۳	۳۸۴	۱۶۷
منطقه ۱۲	۲۷۸	۲۷۵	۱۵۹
منطقه ۱۳	۴۵۳	۳۱۶	۱۳۱
منطقه ۱۴	۷۸۳	۷۵۷	۳۴۲
منطقه ۱۵	۹۶۰	۸۲۵	۵۵۷
منطقه ۱۶	۳۸۴	۳۵۴	۱۷۹
منطقه ۱۷	۴۴۰	۴۳۶	۱۶۴
منطقه ۱۸	۴۰۷	۳۷۹	۱۸۱
منطقه ۱۹	۲۴۶	۲۲۵	۱۴۹
منطقه ۲۰	۴۹۱	۴۶۸	۱۹۵
منطقه ۲۱	۳۴۳	۲۹۶	۱۹۹
منطقه ۲۲	۲۸۶	۲۲۲	۱۹۱
جمع	۱۰,۸۱۸	۹,۱۹۱	۴,۲۰۳



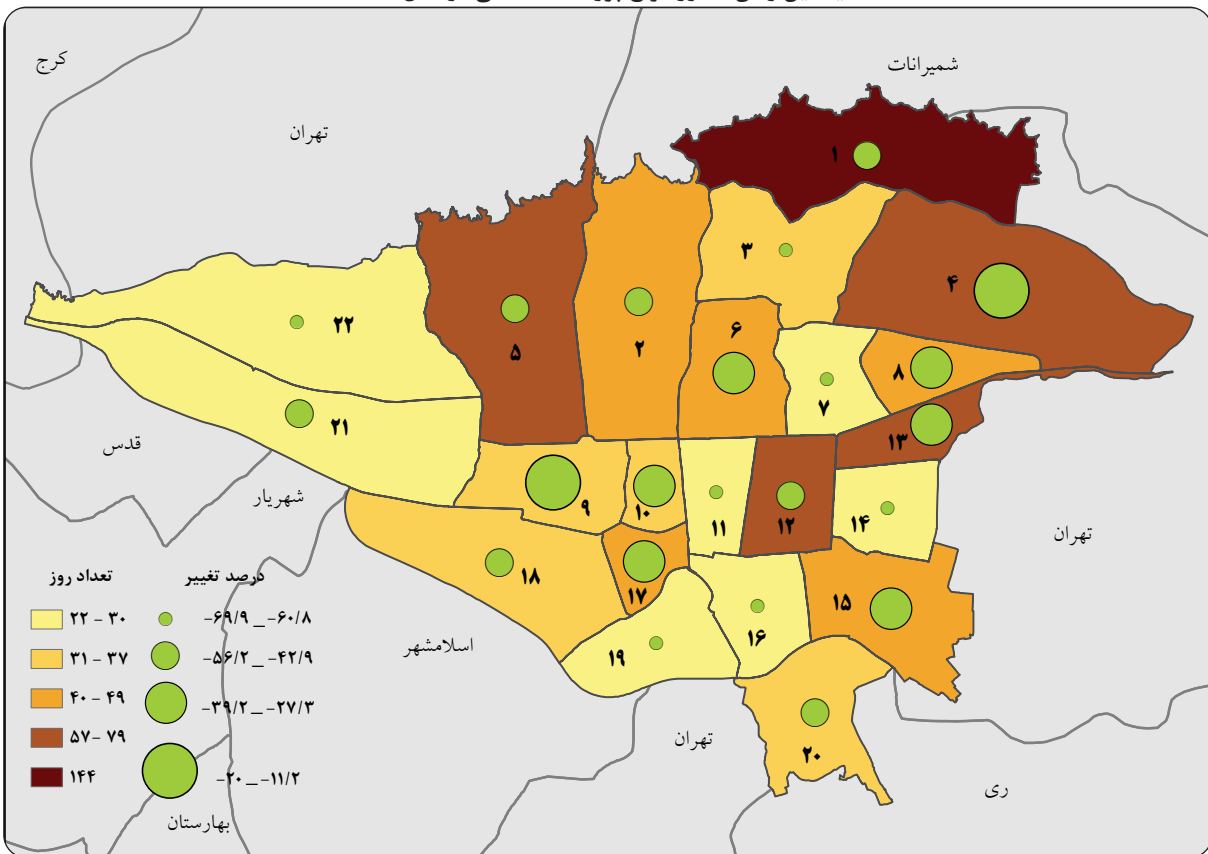
۲۵-۶- تعداد پروانه های ساختمان و تخریب و نوسازی بدون دریافت پایانکار در سال ۱۳۹۹

۴۲-۶- میانگین زمان صدور انواع پروانه ساختمانی شهرسازی در سال های ۱۳۹۷-۱۳۹۹

منطقه	میانگین زمان صدور انواع گواهی های ساختمانی (روز)			میانگین زمان صدور انواع پروانه ساختمانی (روز)			درصد تغییر
	سال ۱۳۹۹	سال ۱۳۹۸	سال ۱۳۹۷	سال ۱۳۹۹	سال ۱۳۹۸	سال ۱۳۹۷	
منطقه ۱	۱۴۴	۲۸۱	۸۶	۱۳۶	۱۳۲	۱۰۳	۳
منطقه ۲	۴۹	۱۱۲	۴۶	۷۶	۷۴	۵۰	۲.۷
منطقه ۳	۳۷	۱۲۳	۴۹	۷۴	۷۲	۶۴	۲.۸
منطقه ۴	۷۹	۸۹	۷۲	۹۶	۵۹	۵۴	۶۲.۷
منطقه ۵	۶۴	۱۳۱	۶۴	۱۰۰	۸۰	۶۰	۲۵
منطقه ۶	۴۸	۷۹	۲۵	۱۰۴	۵۸	۳۷	۷۹.۳
منطقه ۷	۳۰	۷۸	۳۴	۷۳	۷۵	۵۵	-۲.۷
منطقه ۸	۴۱	۶۰	۲۸	۸۴	۷۴	۴۳	۱۳.۵
منطقه ۹	۳۶	۴۵	۲۶	۷۷	۵۷	۴۶	۳۵.۱
منطقه ۱۰	۳۲	۴۹	۲۴	۸۱	۷۲	۵۲	۱۲.۵
منطقه ۱۱	۲۶	۶۸	۱۹	۷۱	۶۰	۴۳	۱۸.۳
منطقه ۱۲	۵۷	۱۰۴	۶۱	۹۳	۸۲	۶۹	۱۳.۴
منطقه ۱۳	۶۱	۹۲	۳۴	۶۲	۵۳	۳۴	۱۷
منطقه ۱۴	۲۴	۷۹	۳۵	۶۶	۸۷	۴۴	-۲۴.۱
منطقه ۱۵	۴۰	۵۵	۲۲	۶۴	۶۸	۳۹	-۵.۹
منطقه ۱۶	۲۲	۶۹	۴۶	۵۲	۸۲	۳۸	-۳۶.۶
منطقه ۱۷	۴۱	۶۱	۴۶	۷۲	۶۴	۳۳	۱۲.۵
منطقه ۱۸	۳۶	۶۳	۳۶	۹۴	۶۹	۴۰	۳۶.۲
منطقه ۱۹	۲۷	۷۲	۳۲	۶۴	۸۳	۵۵	-۲۲.۹
منطقه ۲۰	۳۱	۷۰	۳۶	۸۷	۷۱	۵۲	۲۲.۵
منطقه ۲۱	۲۸	۵۷	۲۸	۶۲	۵۲	۳۸	۱۹.۲
منطقه ۲۲	۲۹	۷۴	۳۳	۷۴	۴۲	۶۱	۷۶.۲
میانگین	۴۴.۶۳	۸۶.۸۶	۴۰.۰۹	۸۰.۰۹	۷۱.۱۸	۵۰.۴۵	۱۲.۵



۶-۲۶- میانگین زمان صدور انواع پروانه ساختمانی در سال ۱۳۹۹



۶-۲۷- میانگین زمان صدور انواع گواهی ساختمانی در سال ۱۳۹۹

۴۳-۶- تعداد واحد مسکونی به تفکیک دسته بندی متر از واحد در پروانه های تخریب و نوسازی و پروانه ساختمان در سال ۱۳۹۹

۷۵-۹۰ متر				کمتر از ۷۵ متر				منطقه
ساختمان	پروانه ساخت-۳	پروانه شهرسازی-۱	تخریب و نوسازی	ساختمان	پروانه ساخت-۳	پروانه شهرسازی-۱	تخریب و نوسازی	
-	-	-	۱۳	-	-	۳	۴۹	منطقه ۱
۱	-	-	۳۸	-	-	-	۱۳	منطقه ۲
-	-	۵	۳۸	-	-	۳	۳۶	منطقه ۳
-	-	۲	۷۴	-	۲	۳	۱۶۲	منطقه ۴
۲	-	-	۲۹	۲	-	-	۹	منطقه ۵
-	-	-	۴۰	-	-	۳	۲۵	منطقه ۶
-	۱۸	۱۹	۱۳۳	۱	۹	۱۲	۳۶۹	منطقه ۷
-	-	-	۱۰۶	-	-	-	۳۶۱	منطقه ۸
-	-	-	۳۰	-	۶	۶	۱۰۵	منطقه ۹
-	-	-	۳۲	۳	-	-	۲۶۴	منطقه ۱۰
-	۵	۵	۱۶۰	-	-	-	۴۶۶	منطقه ۱۱
-	-	-	۸۵	۴	-	-	۲۲۶	منطقه ۱۲
-	-	۴	۷۴	-	۳	۳	۱۵۸	منطقه ۱۳
-	-	-	۱۷۶	-	۷	۹	۴۹۵	منطقه ۱۴
۱۶	-	-	۱۷۷	۶۲	-	-	۹۹۵	منطقه ۱۵
۴	-	-	۳۸	۳	۲	۶	۳۹۲	منطقه ۱۶
-	-	-	۶۲	-	-	-	۲۵۲	منطقه ۱۷
-	-	-	۳۸	۵	-	۱	۱۴۶	منطقه ۱۸
۹	۴	۳	۴۸	۲۱	۱۶	۲۵	۱۷۶	منطقه ۱۹
-	-	۳	۵۹	۸	-	۳	۳۲۱	منطقه ۲۰
-	-	-	۹۷	-	۳	۳	۱۸۸	منطقه ۲۱
-	-	-	۱۰	۲	-	۱	۵	منطقه ۲۲
۳۲	۲۷	۴۱	۱,۵۵۷	۱۱۱	۴۸	۸۱	۵,۲۱۳	جمع



۴۳-۶- تعداد واحد مسکونی به تفکیک دسته بندی مترآژ واحد در پروانه های تخریب و نوسازی و پروانه ساختمان در سال ۱۳۹۹ (ادامه)

۱۵۰-۲۲۰ متر				۹۰-۱۵۰ متر				منطقه
ساختمان	پروانه ساخت-۳	پروانه شهرسازی-۱	تخریب و نوسازی	ساختمان	پروانه ساخت-۳	پروانه شهرسازی-۱	تخریب و نوسازی	
۱۱	-	۱۵	۳۶۲	-	۴	۱۵	۲۴۳	منطقه ۱
۱۵	۱۰	۴۴	۱,۲۸۱	۴	۹	۴۰	۵۵۵	منطقه ۲
-	-	۴۶	۳۷۸	-	-	۹	۲۲۵	منطقه ۳
۱۰	۲	۴۲	۱,۶۴۳	۲	-	۱۳	۸۱۷	منطقه ۴
۲۰	۵	۲۳	۷۷۱	۱۴	-	۶	۴۷۲	منطقه ۵
۵	۵	۲۹	۴۴۶	-	۱۰	۲۳	۲۳۴	منطقه ۶
-	-	۵۰	۵۶۶	-	۷	۸	۴۹۹	منطقه ۷
۲۹	-	-	۵۹۸	-	-	-	۴۰۲	منطقه ۸
-	۱	۲۵	۲۱۲	-	۷	۷	۳۱۸	منطقه ۹
-	-	-	۲۸۳	-	-	-	۶۹۹	منطقه ۱۰
-	-	-	۳۶۶	۳	-	-	۴۸۸	منطقه ۱۱
-	-	۲	۱۷۵	-	-	۲	۳۳۵	منطقه ۱۲
-	۱۰	۱۰	۵۸۶	-	۱۳	۱۰	۴۰۳	منطقه ۱۳
۹	-	۱۰	۶۲۴	-	-	-	۱,۰۰۵	منطقه ۱۴
۱۸	۲۰	۲۰	۱,۱۸۹	۴۹	۲۵	۲۵	۲,۵۱۹	منطقه ۱۵
۴	-	-	۵۲۱	۶	-	-	۷۵۸	منطقه ۱۶
-	-	-	۹۰۵	-	-	-	۷۰۶	منطقه ۱۷
۲۶	-	۱۳	۴۲۹	۸	-	۶	۴۸۷	منطقه ۱۸
۲۹	۳۰	۷۰	۲۸۷	۳۲	۵۸	۶۱	۲۷۲	منطقه ۱۹
۳۲	-	۸	۳۹۸	۲	-	۱	۴۶۳	منطقه ۲۰
۴۵	-	۲	۴۵۱	-	-	-	۲۹۶	منطقه ۲۱
۱۳۵	-	۱۴	۱۶۶	۳۷	-	۴	۲۵۳	منطقه ۲۲
۳۸۸	۸۳	۴۲۳	۱۲,۶۳۷	۱۵۷	۱۳۳	۲۳۰	۱۲,۴۴۹	جمع

۴۳-۶- تعداد واحد مسکونی به تفکیک دسته بندی مترائز واحد در پروانه های تخریب و نوسازی و پروانه ساختمان در سال ۱۳۹۹ (ادامه)

بیشتر از ۲۲۰ متر				منطقه
ساختمان	پروانه ساخت-۳	پروانه شهرسازی-۱	تخریب و نوسازی	
۲۱۲	۱۸	۱۲۱	۱,۵۱۷	منطقه ۱
۲۳۰	-	۴۵	۱,۰۱۸	منطقه ۲
۹۷	۳۰	۲۰۴	۱,۳۲۸	منطقه ۳
۱,۸۰۳	۳۵	۱۶۱	۲,۳۵۰	منطقه ۴
۱,۱۶۷	-	۳۵	۱,۸۲۷	منطقه ۵
۴۵	۱۵	۲۹	۵۱۸	منطقه ۶
-	-	-	۶۳۸	منطقه ۷
-	-	۲۰	۶۸۳	منطقه ۸
-	-	-	۲۲۶	منطقه ۹
-	-	-	۴۶۳	منطقه ۱۰
-	-	-	۴۹۵	منطقه ۱۱
-	-	۳۶	۱۶۱	منطقه ۱۲
-	-	-	۲۳۸	منطقه ۱۳
۸۰	-	۱۸	۲۳۲	منطقه ۱۴
۱۰	-	۸	۶۴۹	منطقه ۱۵
۳۱	-	-	۲۱۵	منطقه ۱۶
۲۳	-	-	۴۱۴	منطقه ۱۷
۱۹۸	-	۲۶۴	۲۹۳	منطقه ۱۸
۲۶۷	۲۰	۳۳۵	۱۴۶	منطقه ۱۹
۴۲۵	-	۶۴۵	۲۷۶	منطقه ۲۰
۲۸۸	۴۰	۹۲	۶۵۲	منطقه ۲۱
۱,۴۱۰	۶	۲۷	۱۹۱	منطقه ۲۲
۶,۲۸۶	۱۶۴	۲,۰۴۰	۱۴,۵۳۰	جمع



اداره کل معماری و ساختمان


۴۴-۶- خلاصه فعالیت اداره کل معماری و ساختمان در سال ۱۳۹۹ (واحد: عدد)

سال ۱۳۹۹	عنوان		
۲۲۰	تعداد گودهای رها شده پرخطر		
۳۶	تعداد کارگروه مناسب سازی فضاهای شهری جهت طرح مساجد		
۳۹۶	کمیته بناهای شاخص	تعداد پرونده	
۱۸,۰۱۱	کمیته نمای مناطق ۲۲ گانه		
۹۹	پروژه های پایلوت مناسب سازی شده جهت معلولین جسمی، حرکتی و حسی		
۱	بهبود کیفیت بصری	تعداد دستورالعمل صادره سند بالادستی حوزه سیما و منظر شهری	
۹	بخشنامه های صادره		
۰	لوايح منجر به مصوبه		
۱,۵۰۰	ساختمانی توسط کارشناسان اداره کل شهرسازی		تعداد بازدیدانجام شده



فصل هفتم

معاونت برنامه‌ریزی، توسعه شهری و امور شورا



معاونت برنامه‌ریزی توسعه شهری و امور شورا

در یک نگاه

اداره کل تدوین قوانین و امور شورا

لوايح مورد بررسی قرار گرفته ۱۳۹ عدد

پاسخگویی به استعلامات دولت و مجلس شورای اسلامی ۳۷۱ عدد

شرکت ارتباط مشترک شهر

کل مجوز های صادر شده ۶۱۲ عدد

دکل مخابراتی ماکرو ۶۰۴ عدد

دکل مخابراتی میکرو ۸ عدد

اداره کل ارزیابی عملکرد و بهبود مدیریت

بروزرسانی و توسعه سامانه مدیریت کنترل پروژه ۱,۶۲۰ عدد

بررسی انجام شده ضریب نفوذ نرم افزارهای سازمان فاوا ۹۵ عدد



اداره کل ارزیابی عملکرد و بهبود مدیریت

۷-۱- فعالیت های اداره کل ارزیابی و بهبود مدیریت در سال ۱۳۹۹

سال ۱۳۹۹	عنوان
۲	تعداد داشبوردهای تولید شده - عدد
۹۵	تعداد بررسی انجام شده ضریب نفوذ نرم افزار های سازمان فاوا - عدد
۲	تعداد انتشارات مستند نگاری - عدد
۴۰۸	ارزیابی عملکرد سازمانها
۵۲۵	ارزیابی عملکرد شرکت ها
۱۴۴	ارزیابی عملکرد مناطق
۳۳۳	برنامه ۵ ساله سوم توسعه
۱۰۰	میزان دوره آموزشی برگزار شده سامانه کنترل پروژه - نفر ساعت
۴۴	مناطق
۴۰	ستاد
۲۱	سازمان
۲۰	شرکت

۷-۲- فعالیت های اداره کل ارزیابی و بهبود مدیریت به تفکیک ماه در سال ۱۳۹۹ (واحد: عدد)

شهریور	مرداد	تیر	خرداد	اردیبهشت	فروردین	عنوان
۱۴۰	۱۴۰	۱۴۰	۱۴۰	۱۰۰	۵۰	سامانه مدیریت و کنترل پروژه
۰	۰	۳۱	۳۰	۳۰	۰	توسعه سامانه داشبورد ارزیابی عملکرد مناطق
۵۵	۱۰	۱۱	۱۲	۲۷	۳	عملکرد
۸۰	۲۰	۳۵	۱۰	۱۵	-	مناطق
۱۰	۵	۲۵	۱۰	-	-	ستاد
۲۰	-	-	-	-	-	محل

۷-۲- فعالیت های اداره کل ارزیابی و بهبود مدیریت به تفکیک ماه در سال ۱۳۹۹ (ادامه) (واحد: عدد)

جمع	اسفند	بهمن	دی	آذر	آبان	مهر	عنوان
۱,۶۲۰	۱۸۰	۱۶۰	۱۵۰	۱۴۰	۱۴۰	۱۴۰	سامانه مدیریت و کنترل پروژه
۱۵۶	۰	۰	۰	۱۵	۲۲	۲۸	توسعه سامانه داشبورد ارزیابی عملکرد مناطق
۲۱۰	۱۴	۱۲	۱۲	۱۳	۱۳	۲۸	عملکرد
۲۸۲	۷	۸۰	۱۰	۱۲	۸	۵	مناطق
۱۱۰	۱۰	۲۵	۱۵	۱۰	-	-	ستاد
۴۹۳	۲۲۰	۴۰	۸۰	۱۰۰	۱۸	۱۵	محل

اداره کل تدوین قوانین و امور شوراها

(واحد:عدد)

۳-۷- طرح ها، لوایح و مصوبات در سال های ۱۳۹۵-۱۳۹۹

درصد تغییر	سال ۱۳۹۹	سال ۱۳۹۸	سال ۱۳۹۷	سال ۱۳۹۶	سال ۱۳۹۵	اقدامات
۱۹.۷	۸۵	۷۱	۴۹	۳۰	۴۳	لوايح ارسالى به شورای اسلامی شهر تهران
۱۲.۱	۱۳۹	۱۲۴	۸۷	۷۲	۶۷	لوايح مورد بررسی قرار گرفته در اداره کل تدوین
-۳.۱	۳۱	۳۲	۲۷	۲۰	۳۳	طرح‌های مورد بررسی قرار گرفته در اداره کل تدوین
-۷.۴	۲۵	۲۷	۲۳	۱۵	۲۳	طرح‌هایی که در خصوص آنها با شورا مکاتبه شده است
-	۴۷	-	-	-	-	طرح های مصوب شده
۶۸.۶	۸۶	۵۱	۷۴	۵۳	۶۰	مصوبات مورد بررسی قرار گرفته در اداره کل تدوین

۴-۷- تعداد مصوبات شورای اسلامی در سال ۱۳۹۹

سال ۱۳۹۹	عنوان
۸۶	مصوبات بررسی شده در اداره کل
۲۵۶	مصوبات ابلاغ شده به حوزه های ذیربط
۸۰۶	مکاتبات پیگیری اجرای مصوبه
۳۸۶	ارسال گزارش اجرای مصوبات به شورا
۲۷۱	مصوبات ابلاغی شورا به شهرداری

۵-۷- تعداد تذکرات شورای اسلامی در سال ۱۳۹۹

سال ۱۳۹۹	عنوان
۲۶۹	تذکرات بررسی شده در اداره کل
۲۵۸	تذکرات پاسخ داده شده به شورا
۲۶۹	تذکرات اعضای محترم شورا
۸۵۴	مکاتبات پیگیری

۶-۷- تعداد جلسات برگزار شده در سال ۱۳۹۹

سال ۱۳۹۹	عنوان
۴۷۵	شركت در جلسات کارگروه، کمیسیون و هیئت دولت

۷-۷- تعداد مکاتبات صورت پذیرفته شده در سال ۱۳۹۹

سال ۱۳۹۹	عنوان
۵,۷۰۵	مکاتبات واصله
۵,۱۱۸	پاسخ ارائه شده به شورا



۷-۸- تعداد تفاهم نامه ها در سال ۱۳۹۹

سال ۱۳۹۹	عنوان
۵,۷۰۵	تفاهم نامه های بررسی شده در کارگروه

۷-۹- تعداد پاسخگویی به استعلامات در سال ۱۳۹۹

سال ۱۳۹۹	عنوان
۳۷۱	پاسخگویی به استعلامات دولت و مجلس شورای اسلامی

شرکت ارتباط مشترک شهر

۷-۱۰- سایت مخابراتی شرکت ارتباط مشترک شهر در سال ۱۳۹۹

(واحد: عدد)

سال ۱۳۹۹	حوزه سرویس	
۶۱۲	تعداد کل مجوز های صادر شده	
۸	تعداد دکل مخابراتی میکرو	
۶۰۴	تعداد دکل مخابراتی ماکرو	
۵۲۱	املاک خصوصی	تعداد سایت مخابراتی در املاک خصوصی
۹۱	فضاهای شهری	
۴,۲۱۱	مجوزدار	

موسسه فناوران شهر

۷-۱۱- فعالیت های موسسه فناوران شهر در سال ۱۳۹۹

(واحد: عدد)

سال ۱۳۹۹	حوزه سرویس
۱۰۹	دفاتر خدمات الکترونیک شهر
۲۴۸	میزان دوره آموزشی برگزار شده
۷۶۳	بازدیدانجام شده



فصل هشتم

معاونت حمل و نقل و ترافیک

معاونت حمل و نقل و ترافیک

در بیک نگاه

سازمان حمل و نقل و ترافیک

میزان خط‌کشی معابر	۵,۶۰۰ کیلومتر
علائم و تجهیزات ایمنی و ترافیکی	۱۴,۱۲۰ عدد
تابلوه‌های هدایت مسیر	۷۶۰ مترمربع
پارکینگ‌های طبقاتی	۶ عدد
ظرفیت پارکینگ‌های طبقاتی	۲,۶۹۸ دستگاه
مساحت پارکینگ‌های طبقاتی	۹۸,۵۵۰ مترمربع
مساحت پارکینگ‌های مکاتبه	۱,۰۰۰ مترمربع

سازمان مدیریت و نظارت بر تاکسیرانی

پایانه‌های هوشمند تاکسیرانی	۸ عدد
تاکسی‌های فرسوده	۴۰,۳۸۱ دستگاه
راننده‌ی تاکسی	۷۸,۷۸۴ نفر

سازمان پایانه‌ها و پارک‌سوارهای شهرداری تهران

سفرهای کشوری پایانه جنوب	۵۸۸ هزار نفر
سفرهای کشوری پایانه غرب	۷۳۵ هزار نفر
سفرهای کشوری پایانه شرق	۳۱۰ هزار نفر
سفرهای کشوری پایانه بیهقی	۱۳۹ هزار نفر

شرکت واحد اتوبوسرانی تهران و حومه

مینی بوس‌ها	۴۱۶ دستگاه
طول خطوط اتوبوسرانی	۲,۷۲۷ کیلومتر
مساحت پایانه‌های مسافربری موجود	۳۸۲,۰۰۰ مترمربع
شرکت خصوصی تحت نظارت سازمان تاکسیرانی	۱۶ عدد
وسایل نقلیه مدرن و پاک اتوبوسرانی	۶۸ عدد
ناوگان پایانه مسافربری اتوبوس	۲,۹۷۹ دستگاه

شرکت راه‌آهن شهری تهران و حومه

طول مسیر بهره برداری شده خط ۱	۴۲ کیلومتر
طول مسیر بهره برداری شده خط ۲	۲۶ کیلومتر
طول مسیر بهره برداری شده خط ۳	۳۷ کیلومتر
طول مسیر بهره برداری شده خط ۴	۲۵ کیلومتر
طول مسیر بهره برداری شده خط ۵	۴۳ کیلومتر
طول مسیر بهره برداری شده خط ۶	۱۸ کیلومتر
طول مسیر بهره برداری شده خط ۷	۲۲ کیلومتر

اداره کل حمل و نقل عمومی

تعداد فضای پارک تامین شده در اختیار شهرداری	۲۱,۸۴۵ عدد
تعداد فضای پارک تامین شده خصوصی	۸۹,۵۴۷ عدد
مساحت ایستگاه‌های سامانه تندرو	۲۶,۶۸۴ مترمربع
ایستگاه سامانه تندرو	۲۵۷ عدد
طول بزرگراه و معابر شریانی	۹۷۷ کیلومتر
تعداد ساختمان احداث شده راهنمایی و رانندگی	۱۰ عدد

ستاد مرکزی معاینه فنی خودروها

خطوط مکانیزه معاینه فنی خودروهای سبک سواری	۵۶ خط
خطوط مکانیزه معاینه فنی خودروهای سنگین	۳ خط
ظرفیت اسمی سالیانه مراکز	۲,۰۵۶,۳۲۰ عدد



سازمان حمل و نقل و ترافیک

۸-۱- شاخص های حمل و نقل عمومی در سال های ۱۳۹۸-۱۳۹۹

سال ۱۳۹۹	سال ۱۳۹۸	عنوان	
۲۵.۷	۲۴.۶۱	متوسط سرعت در شبکه معابر-درصد	کل سفرهای درون شهری
-	۱۹.۳	تعداد سفر های روزانه درون شهری - میلیون سفر روزانه	
۲۲.۳۸	۲۶	متوسط زمان یک سفر درون شهری - دقیقه	
۳۵.۳	۵۴.۵	متوسط زمان تاخیر به زمان سفر - درصد	
۲۶	۳۴.۱	متوسط شبکه کند و بحرانی - درصد	
۲۱.۸	۲۶.۹	متوسط سرعت جابجایی با اتوبوس و مترو-کیلومتر بر ساعت	
۸.۲	۱۰.۵	طول متوسط یک سفر مبدا - مقصد شهر تهران-کیلومتر	
۹.۹	۱۳.۲	مساحت شبکه با حجم بیش از ظرفیت - درصد	
۳	۴	احداث، بهسازی پایانه- پایانه	
۴۳.۸	۴۶.۱	سهم حمل و نقل عمومی در سفرهای درون شهری - درصد	حمل و نقل عمومی

۸-۲- آمار فعالیت های سازمان حمل و نقل و ترافیک در سال های ۱۳۹۸-۱۳۹۹

سال ۱۳۹۹	سال ۱۳۹۸	اقدامات	
۵,۶۰۰	۴۸۰	میزان خطکشی معابر - کیلومتر	بهبود و ارتقای ایمنی شبکه معابر و کاهش حوادث و سوانح ترافیکی
۱۴,۱۲۰	۵,۲۵۳	علائم و تجهیزات ایمنی و ترافیکی - عدد	
۷۶۰	۱,۴۰۰	تابلوهای هدایت مسیر - مترمربع	
۲۴	۲۰	موارد مربوط به اصلاح طرح هندسی، رفع نقاط حادثه خیز و گره های ترافیکی - تعداد	
۸۰	۸۰	تعداد محور های تحت پوشش - محور	فضای پارک حاشیه ای تحت پوشش
۱۲,۰۰۰	۱۲,۰۰۰	فضای پارک حاشیه ای تحت پوشش پارکومتر و مکانیزه - تعداد فضای پارک	
۶۶	۸۰۰	طول مسیر پارکینگ حاشیه ای مکانیزه - کیلومتر	
۱۷	۱۷	پارک آموزش ترافیک-پارک	ارتقاء دانش و فرهنگ ترافیک

۸-۳- پارکینگ های موجود متعلق به سازمان حمل و نقل و ترافیک در سال ۱۳۹۹

سال ۱۳۹۹	عنوان	سال ۱۳۹۹	عنوان
۱	پارکینگ های مکانیزه - تعداد	۶	پارکینگ های طبقاتی- تعداد
۱۶۸	ظرفیت پارکینگ های مکانیزه - دستگاه	۲,۶۹۸	ظرفیت پارکینگ های طبقاتی - دستگاه
۱,۰۰۰	مساحت پارکینگ های مکانیزه - متر مربع	۹۸,۵۵۰	مساحت پارکینگ های طبقاتی - متر مربع

۴-۸- اهداف کمی برنامه پنج ساله و عملکرد بخش حمل و نقل در سال های ۱۳۹۸-۱۳۹۹

سال ۱۳۹۹	سال ۱۳۹۸	اقدامات	
۱۱	۱۱	طول مسیر ویژه اتوبوس - کیلومتر	اتوبوس
۱۸۳.۵	۱۸۳.۵	طول خطوط سامانه تند رو-کیلومتر	
۱۰	۱۰	تعداد خطوط سامانه تندرو- خط	
۲۰.۳	۲۳.۸	سهم تاکسی، آژانس و مسافر بر شخصی-درصد	تاکسی
۲۴۶	۱۷۵	طول مسیر ویژه دوچرخه - کیلومتر	دوچرخه
۷۲	۷۱	خانه های دوچرخه - تعداد	
۶,۰۰۰	۵,۰۶۳	دوچرخه تحت تملک شهرداری تهران - تعداد	
۲.۶	۱.۹	طول خطوط مخصوص دوچرخه سواری به ازای هر ۱۰۰ هزار نفر جمعیت - کیلومتر	
۰.۹	۰.۴۷	سهم استفاده از دوچرخه از کل سفرهای درون شهری - درصد	
۶.۵	۷.۱	سهم سفرهای صورت گرفته با موتورسیکلت-درصد	موتورسیکلت
۱	۰	تعداد موتورسیکلت برقی-تعداد	
۴۹.۲۰	۰.۲۸	سرانه خودروهای شخصی و وسیله نقلیه -درصد	خودروهای شخصی

۵-۸- شاخص های حمل و نقل شهر هوشمند در سال های ۱۳۹۸-۱۳۹۹

سال ۱۳۹۹	سال ۱۳۹۸	عنوان
۱۸.۳	۲۶	مدت زمان سفر طی ساعات اوج ترافیک - دقیقه
۲۱	۵۴.۴	دوچرخه های اشتراکی به ازای هر ۱۰۰ هزار نفر - عدد

۶-۸- فعالیت های سازمان حمل و نقل و ترافیک در سال های ۱۳۹۸-۱۳۹۹

سال ۱۳۹۹	سال ۱۳۹۸	عنوان
۶۰,۰۰۰	۲۸,۵۵۰	احداث، مرمت و نوسازی دیوار صوتی - مترمربع
۳۵,۸۸۰	۸,۰۰۰	احداث، مرمت و نوسازی گاردریل - متر
۳۱	۳۲	جایگاه های سوخت CNG تحت تملک شهرداری در سطح شهر - عدد
۳۰,۴۰۰	۳۲,۲۰۰	مساحت جایگاه های سوخت CNG تحت تملک شهرداری در سطح شهر - مترمربع
۲۱۹	۱۹۸	نازل جایگاه های سوخت CNG تحت تملک شهرداری در سطح شهر - عدد



۷-۸- تولید سفر و جذب سفر در خصوص موارد شغلی، آموزشی، خرید، تفریح و هیچ سرخانه در سال ۱۳۹۹

خرید		آموزشی		شغلی		منطقه
جذب	تولید	جذب	تولید	جذب	تولید	
۹۷,۲۴۰	۷۸,۶۳۹	۱۱۵,۱۵۸	۹۹,۷۴۰	۱۸۳,۳۰۷	۲۲۷,۰۶۱	منطقه ۱
۱۳۴,۸۰۷	۱۰۷,۰۹۲	۱۵۴,۱۴۵	۱۵۳,۰۴۴	۲۷۲,۴۵۳	۳۱۴,۳۲۸	منطقه ۲
۸۳,۲۲۶	۵۱,۱۶۸	۹۵,۲۵۹	۶۸,۷۷۴	۳۹۶,۱۱۴	۱۴۹,۱۳۸	منطقه ۳
۱۱۵,۱۷۷	۱۱۴,۳۷۲	۱۵۲,۸۲۲	۱۴۷,۸۸۶	۲۸۱,۱۰۹	۳۷۸,۳۸۷	منطقه ۴
۱۰۵,۱۴۱	۱۱۹,۷۲۸	۱۳۳,۳۶۶	۱۸۰,۵۶۴	۱۶۰,۱۰۴	۳۷۳,۹۶۰	منطقه ۵
۸۷,۴۴۶	۳۴,۴۰۹	۱۱۵,۴۸۲	۷۵,۶۳۵	۴۴۹,۷۰۰	۱۰۶,۲۶۰	منطقه ۶
۳۹,۱۶۲	۳۴,۷۲۵	۳۹,۸۸۰	۵۲,۴۹۲	۱۹۶,۰۸۴	۱۲۰,۲۵۳	منطقه ۷
۳۳,۶۴۰	۴۸,۲۴۵	۴۱,۴۱۶	۶۹,۷۴۸	۷۸,۶۴۴	۱۶۹,۶۹۱	منطقه ۸
۱۴,۳۰۶	۱۹,۱۱۳	۲۱,۸۴۸	۲۷,۳۱۸	۸۴,۳۲۰	۶۸,۹۹۲	منطقه ۹
۱۳,۸۲۸	۳۱,۰۵۴	۲۸,۷۷۶	۴۵,۲۲۴	۵۸,۵۴۶	۱۱۹,۳۷۳	منطقه ۱۰
۲۸,۴۷۳	۳۱,۱۹۹	۳۵,۱۰۹	۵۲,۸۸۶	۱۳۶,۹۱۷	۱۱۷,۸۰۵	منطقه ۱۱
۶۶,۶۲۴	۲۱,۱۷۸	۳۹,۳۰۲	۳۴,۵۳۳	۴۰۷,۸۵۷	۸۶,۸۲۱	منطقه ۱۲
۱۵,۹۲۶	۲۸,۱۰۲	۳۱,۰۳۸	۴۰,۰۴۷	۵۵,۴۶۵	۹۶,۳۰۰	منطقه ۱۳
۱۶,۱۴۵	۴۶,۹۰۱	۵۹,۳۳۵	۶۵,۵۵۲	۸۴,۳۱۳	۱۷۹,۵۸۲	منطقه ۱۴
۲۹,۱۷۵	۵۹,۵۶۲	۶۹,۱۵۱	۵۷,۷۰۳	۱۱۴,۲۳۱	۲۳۱,۵۱۱	منطقه ۱۵
۲۵,۴۰۱	۲۳,۲۴۶	۲۸,۱۰۸	۲۷,۸۱۴	۹۱,۲۹۸	۹۳,۱۴۲	منطقه ۱۶
۱۲,۳۸۶	۲۳,۷۰۲	۲۶,۲۰۸	۲۶,۷۸۷	۵۵,۱۷۳	۹۹۳,۳۴۴	منطقه ۱۷
۲۶,۱۵۶	۳۹,۴۴۷	۵۲,۱۵۹	۳۹,۱۶۳	۱۰۵,۲۳۵	۱۵۵,۷۶۵	منطقه ۱۸
۱۴,۵۱۷	۲۳,۲۹۵	۳۳,۱۴۷	۲۲,۳۳۲	۵۱,۸۴۸	۹۲,۵۹۶	منطقه ۱۹
۲۹,۸۳۶	۳۶,۲۹۹	۵۰,۱۳۶	۴۹,۰۱۹	۱۰۴,۷۴۳	۱۴۶,۹۷۳	منطقه ۲۰
۲۳,۶۳۴	۲۲,۵۵۴	۲۸,۵۸۲	۳۰,۴۳۵	۱۲۳,۳۱۱	۷۵,۹۷۰	منطقه ۲۱
۸,۳۲۶	۲۵,۵۰۵	۳۴,۲۲۴	۳۹,۷۰۶	۳۴,۹۹۶	۸۲,۰۸۸	منطقه ۲۲
۱۰,۵۷۲	۱۵,۳۲۴	۳۴,۶۶۳	۱۸,۱۶۸	۷۹,۹۷۸	۶۹,۳۴۱	حاشیه جنوبی
۱,۰۳۱,۱۴۴	۱,۰۳۴,۸۵۹	۱,۴۱۹,۳۱۴	۱,۴۲۴,۵۷۰	۳,۶۰۵,۷۴۶	۴,۴۴۸,۶۸۱	جمع

۷-۸- تولید سفر و جذب سفر در خصوص موارد شغلی، آموزشی، خرید، تفریح و هیچ سرخانه در سال ۱۳۹۹ (ادامه)

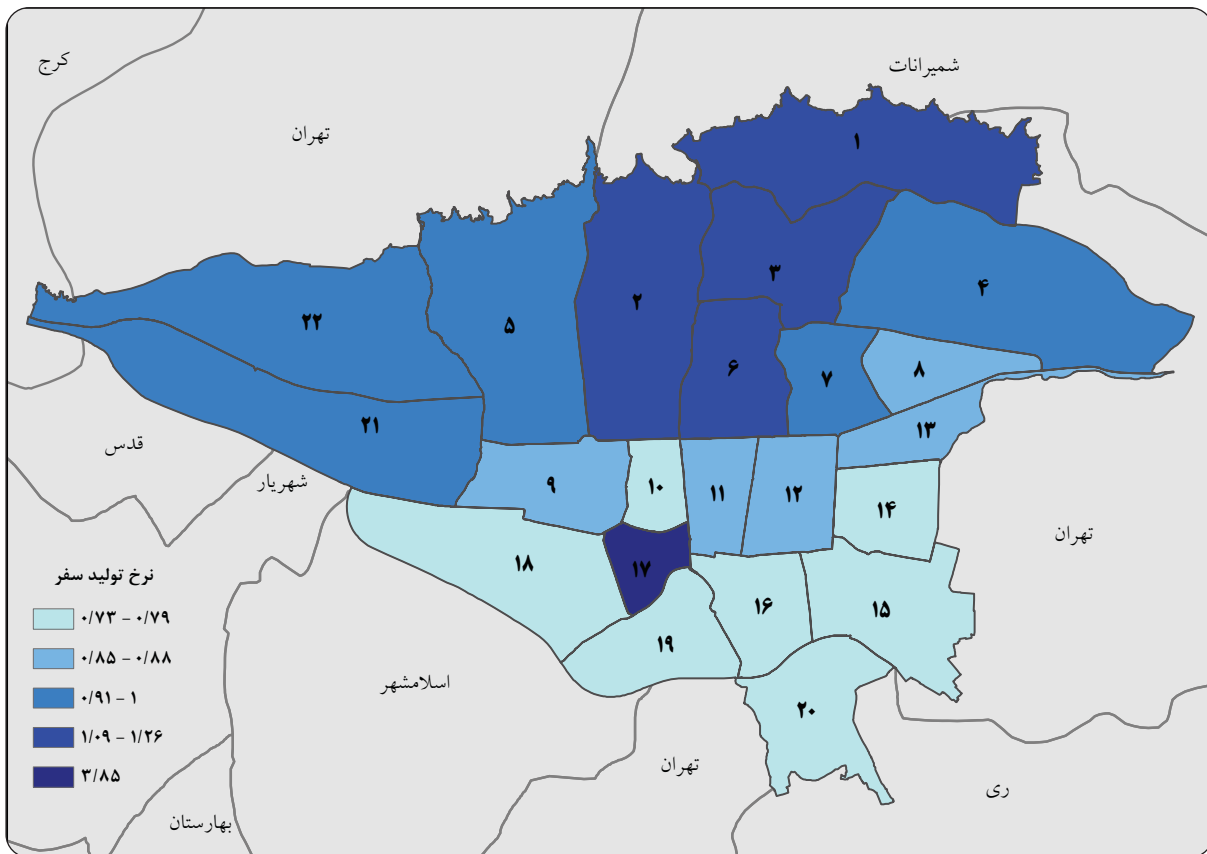
منطقه	تفریح		هیچ سرخانه	جمع
	تولید	جذب		
منطقه ۱	۱۱۴,۳۳۸	۱۳۶,۰۱۵	۴۷,۱۴۴	۵۶۶,۹۲۲
منطقه ۲	۱۵۶,۶۰۵	۱۹۲,۲۶۴	۶۲,۰۳۹	۷۹۳,۱۰۸
منطقه ۳	۷۴,۶۴۱	۱۰۵,۳۳۵	۴۵,۳۶۴	۳۸۹,۰۸۵
منطقه ۴	۱۷۴,۷۴۸	۱۷۴,۹۸۷	۵۱,۱۵۸	۸۶۶,۵۵۱
منطقه ۵	۱۷۹,۰۴۱	۱۴۶,۲۲۳	۴۸,۷۵۵	۹۰۲,۰۴۸
منطقه ۶	۵۱,۲۴۲	۸۰,۳۳۳	۵۶,۲۹۶	۳۲۳,۸۴۲
منطقه ۷	۵۳,۹۹۹	۵۱,۹۰۹	۲۵,۱۸۳	۲۸۶,۶۵۲
منطقه ۸	۷۵,۴۸۲	۶۷,۲۲۸	۱۸,۱۷۳	۳۸۱,۳۳۹
منطقه ۹	۳۰,۲۱۴	۳۱,۵۳۶	۱۰,۷۲۸	۱۵۶,۳۶۵
منطقه ۱۰	۵۰,۳۶۸	۴۱,۲۴۱	۱۲,۰۷۳	۲۵۸,۰۹۲
منطقه ۱۱	۵۰,۲۳۰	۴۴,۱۷۲	۱۹,۴۹۸	۲۷۱,۶۱۸
منطقه ۱۲	۳۵,۳۰۰	۴۴,۵۶۸	۳۵,۰۴۶	۲۱۲,۸۷۸
منطقه ۱۳	۴۳,۵۲۱	۳۵,۴۵۳	۱۱,۳۵۱	۲۱۹,۳۲۱
منطقه ۱۴	۷۵,۹۴۷	۶۰,۱۷۳	۱۸,۳۳۰	۳۸۶,۳۱۲
منطقه ۱۵	۹۷,۰۵۴	۷۹,۴۷۹	۲۴,۵۲۷	۴۷۰,۳۵۷
منطقه ۱۶	۳۸,۳۶۸	۳۶,۰۵۵	۱۵,۵۰۸	۱۹۸,۰۷۸
منطقه ۱۷	۳۹,۸۸۹	۳۲,۶۰۱	۹,۵۶۱	۱,۰۹۳,۲۸۳
منطقه ۱۸	۶۴,۷۰۶	۵۵,۲۵۵	۱۸,۲۱۵	۳۱۷,۲۹۶
منطقه ۱۹	۳۸,۳۱۸	۳۲,۸۶۹	۱۲,۲۲۱	۱۸۸,۷۶۲
منطقه ۲۰	۶۰,۱۸۲	۶۴,۲۵۹	۱۶,۴۲۰	۳۰۸,۸۹۳
منطقه ۲۱	۳۴,۶۹۷	۳۷,۳۸۴	۱۲,۸۱۰	۱۷۶,۴۶۶
منطقه ۲۲	۳۸,۵۶۷	۳۰,۸۲۳	۱۰,۰۸۶	۱۹۵,۹۵۲
حاشیه جنوبی	۲۶,۶۸۷	۳۱,۴۴۷	۸,۰۵۰	۱۳۷,۵۷۰
جمع	۱,۶۰۴,۱۴۴	۱,۶۱۱,۵۰۹	۵۸۸,۵۳۶	۹,۱۰۰,۷۹۰

۸-۸- شاخص های ترافیکی مناطق شهر تهران، ساعت اوج صبح در سال ۱۳۹۹

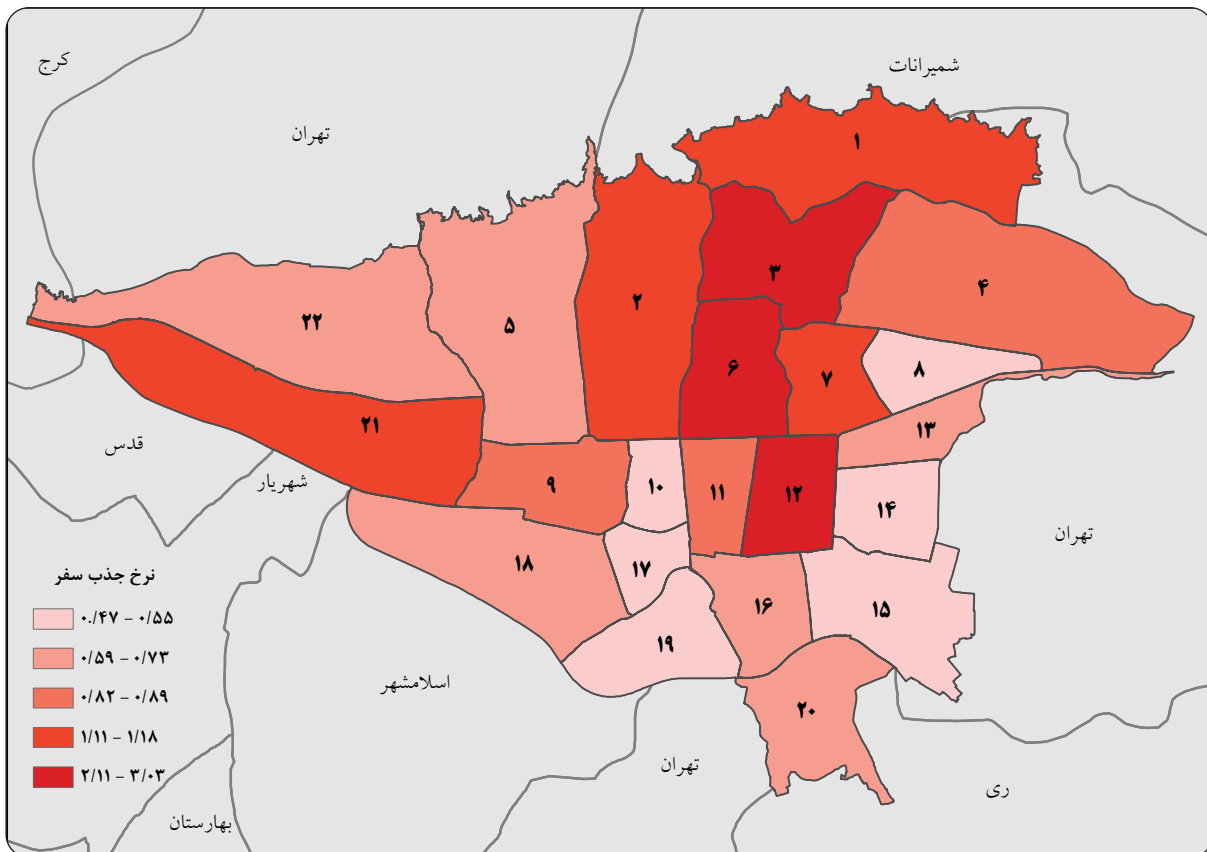
منطقه	متوسط سرعت (کیلومتر بر ساعت)	درصد تاخیر ازکل زمان سفر	متوسط درصد کند و بحرانی	درصد بیشتر از ظرفیت معبر
منطقه ۱	۲۴.۱۱	۷۳.۳	۲۴	۱۲.۲
منطقه ۲	۲۵.۴۹	۴۱.۸	۳۶.۲	۱۶.۴
منطقه ۳	۲۱.۸۸	۳۹.۶	۴۰.۹	۱۸
منطقه ۴	۳۰.۰۵	۲۸.۸	۱۵	۵
منطقه ۵	۲۹.۲۹	۳۲.۴	۲۱.۵	۹.۷
منطقه ۶	۱۹.۳۶	۳۶.۹	۳۱.۸	۹.۱
منطقه ۷	۲۰	۴۰.۳	۳۵.۹	۱۰.۹
منطقه ۸	۲۴.۲۵	۳۳.۷	۱۹.۷	۶.۹
منطقه ۹	۲۲.۸۹	۴۵.۱	۳۲.۵	۱۷.۷
منطقه ۱۰	۲۰.۶	۴۴.۶	۴۴.۹	۱۷.۹
منطقه ۱۱	۱۶.۸۸	۴۲	۴۱.۱	۱۰.۱
منطقه ۱۲	۱۵.۱۳	۴۱.۲	۳۸.۷	۹
منطقه ۱۳	۲۵.۶۴	۳۸.۳	۳۴.۸	۱۴.۵
منطقه ۱۴	۲۴.۰۹	۳۸.۴	۳۲.۹	۱۲.۴
منطقه ۱۵	۲۹.۷۶	۳۴.۷	۱۶.۵	۹
منطقه ۱۶	۲۵.۵۸	۳۴.۳	۲۱.۳	۷.۷
منطقه ۱۷	۲۰.۵۱	۴۳.۴	۴۱	۱۲.۳
منطقه ۱۸	۳۱.۴۷	۲۶.۲	۱۱.۸	۵.۴
منطقه ۱۹	۳۴.۲۱	۲۸.۷	۷.۷	۱۰.۴
منطقه ۲۰	۲۵.۹۶	۲۸.۲	۲۰.۹	۵.۴
منطقه ۲۱	۳۴.۳۳	۲۹.۴	۱۲.۵	۸.۵
منطقه ۲۲	۴۸.۷۸	۲۵.۶	۹.۹	۶.۹
حاشیه جنوبی	۴۷.۰۲	۲۳.۰۸	۶.۹	۵.۶
جمع	۶۱۷.۲۸	۸۴۹.۹۸	۵۹۸.۴	۲۴۱

۸-۹- تولید سفر، جذب سفر و تراکم جمعیت ساکن شهر تهران در سال ۱۳۹۹

منطقه	تولید سفر	جذب سفر	نرخ تولید سفر ساکنین	نرخ جذب سفر ساکنین
منطقه ۱	۵۶۶,۹۲۲	۵۷۶,۲۰۳	۱.۱	۱.۱۱
منطقه ۲	۷۹۳,۱۰۸	۸۱۷,۷۵۱	۱.۰۹	۱.۱۲
منطقه ۳	۳۸۹,۰۸۵	۷۲۶,۴۷۱	۱.۱۳	۲.۱۱
منطقه ۴	۸۶۶,۵۵۱	۷۷۸,۲۵۳	۰.۹۱	۰.۸۲
منطقه ۵	۹۰۲,۰۴۸	۶۰۰,۳۵۴	۱	۰.۶۷
منطقه ۶	۳۲۳,۸۴۲	۷۷۷,۹۷۳	۱.۲۶	۳.۰۳
منطقه ۷	۲۸۶,۶۵۲	۳۵۲,۰۸۲	۰.۹۱	۱.۱۲
منطقه ۸	۳۸۱,۳۳۹	۲۴۰,۴۱۹	۰.۸۶	۰.۵۴
منطقه ۹	۱۵۶,۳۶۵	۱۶۳,۶۸۳	۰.۸۵	۰.۸۹
منطقه ۱۰	۲۵۸,۰۹۲	۱۵۵,۱۴۱	۰.۷۸	۰.۴۷
منطقه ۱۱	۲۷۱,۶۱۸	۲۶۵,۷۷۸	۰.۸۵	۰.۸۳
منطقه ۱۲	۲۱۲,۸۷۸	۵۸۷,۸۹۶	۰.۸۶	۲.۳۹
منطقه ۱۳	۲۱۹,۳۲۱	۱۵۰,۲۳۰	۰.۸۸	۰.۶
منطقه ۱۴	۳۸۶,۳۱۲	۲۳۸,۸۶۹	۰.۷۹	۰.۴۹
منطقه ۱۵	۴۷۰,۳۵۷	۳۱۷,۶۳۹	۰.۷۳	۰.۴۹
منطقه ۱۶	۱۹۸,۰۷۸	۱۹۳,۱۹۰	۰.۷۵	۰.۷۳
منطقه ۱۷	۱,۰۹۳,۲۸۳	۱۳۶,۲۰۷	۳.۸۵	۰.۴۸
منطقه ۱۸	۳۱۷,۲۹۶	۲۵۷,۰۵۷	۰.۷۳	۰.۵۹
منطقه ۱۹	۱۸۸,۷۶۲	۱۴۲,۷۲۶	۰.۷۳	۰.۵۵
منطقه ۲۰	۳۰۸,۸۹۳	۲۶۶,۳۶۶	۰.۷۵	۰.۶۴
منطقه ۲۱	۱۷۶,۴۶۶	۲۲۷,۰۰۵	۰.۹۱	۱.۱۸
منطقه ۲۲	۱۹۵,۹۵۲	۱۱۹,۰۰۳	۰.۹۹	۰.۶
حاشیه جنوبی	۱۳۷,۵۷۰	۱۶۴,۳۶۵	۰.۶۸	۰.۸۱
جمع	۹,۱۰۰,۷۹۰	۸,۲۵۴,۶۶۱	-	-



۱-۸- نرخ تولید سفر جمعیت ساکن شهر تهران به تفکیک منطقه در سال ۱۳۹۹



۲-۸- نرخ جذب سفر جمعیت ساکن شهر تهران به تفکیک منطقه در سال ۱۳۹۹

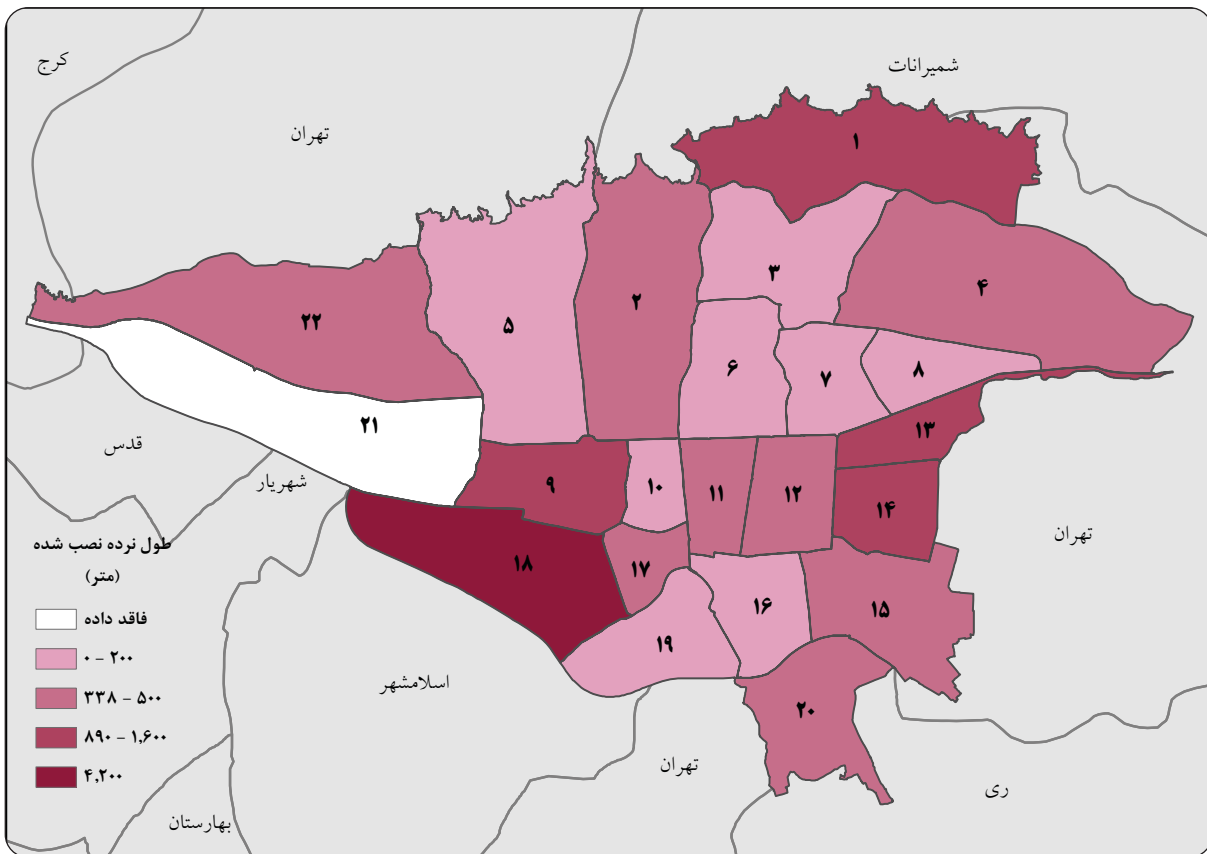
اداره کل حمل و نقل عمومی

۱۰-۸- شاخص های اداره کل حمل و نقل عمومی در سال ۱۳۹۹

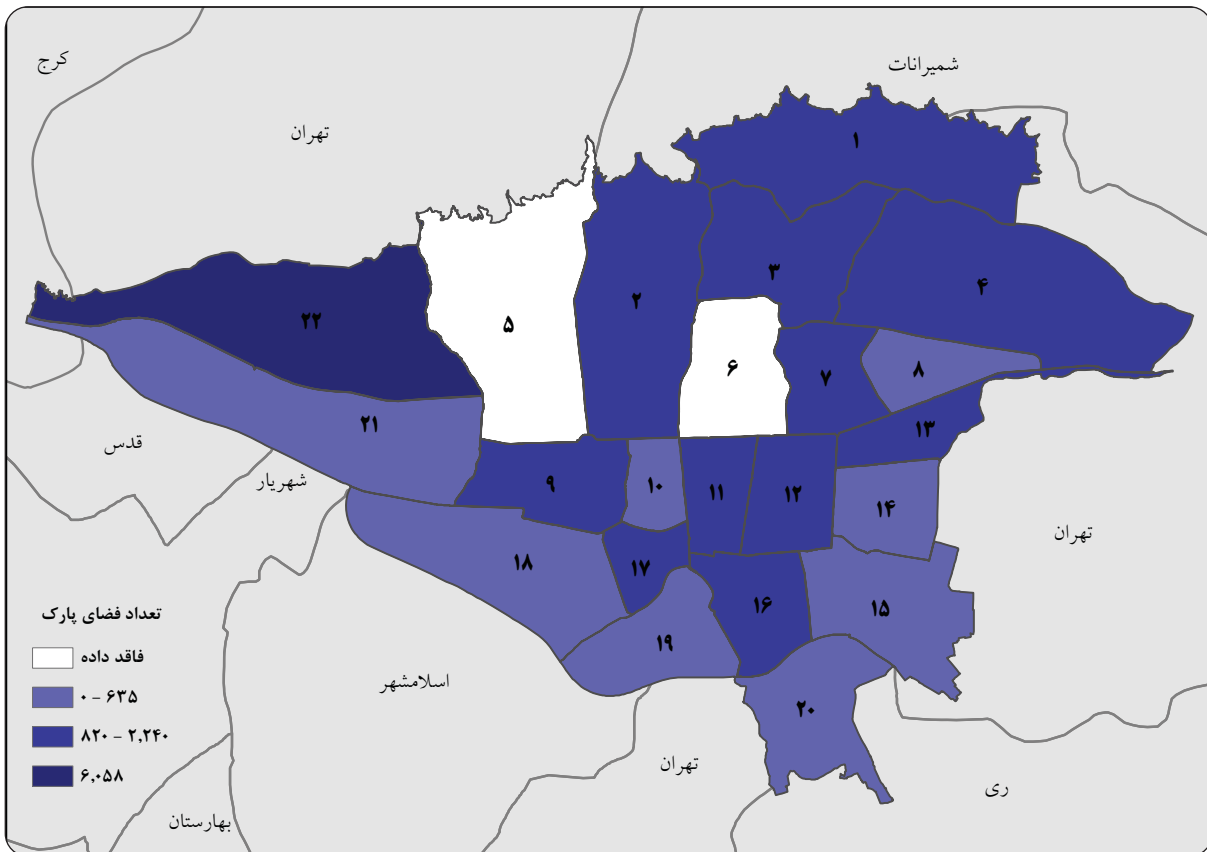
سال ۱۳۹۹	عنوان
۲۶,۶۸۴	مساحت ایستگاه های سامانه تندرو - مترمربع
۸۰۱	بزرگراه های شریانی
۱۷۶	رمپ و لویپها
۲۵۷	ایستگاه سامانه تندرو - عدد
۱۰	تعداد ساختمان احداث شده راهنمایی و رانندگی - عدد

۱۱-۸- فعالیت های معاونت ترافیک مناطق ۲۲ گانه در سال ۱۳۹۹

منطقه	تعداد فضای پارک تامین شده - عدد		طول نرده - متر	
	در اختیار شهرداری	خصوصی	نصب شده	تعمیر شده
منطقه ۱	۱,۴۹۸	۱۱,۶۸۲	۱,۰۰۰	۳,۹۰۰
منطقه ۲	۱,۱۴۰	۰	۴۰۰	۲,۱۵۰
منطقه ۳	۱,۱۳۵	۱,۸۰۵	۲۰۰	۸۰۰
منطقه ۴	۱,۲۲۴	۴۴۵	۴۲۰	۷۴۰
منطقه ۵	-	-	۱۶۸	۱,۲۰۰
منطقه ۶	-	-	۴۴	۳۰۰
منطقه ۷	۸۲۰	۱۹,۵۵۰	۱۱۴	۲۶۵
منطقه ۸	۰	۸	۰	۶۲۶
منطقه ۹	۹۱۲	۱۸,۹۹۹	۸۹۰	۷,۰۰۰
منطقه ۱۰	۶۳۵	۸۸۰	۱۱۱	۵۱۳
منطقه ۱۱	۱,۶۷۹	۵,۲۲۵	۵۰۰	۶۱۰
منطقه ۱۲	۲,۲۴۰	۵,۴۷۲	۳۸۰	۶۳۲
منطقه ۱۳	۱,۲۰۰	۰	۱,۱۰۰	۱,۳۲۰
منطقه ۱۴	۸۰	۰	۱,۶۰۰	۳۰۰
منطقه ۱۵	۳۱۲	۲۸۸	۵۰۰	۱,۲۳۰
منطقه ۱۶	۱,۴۱۰	۵,۴۲۲	۱۱۷	۶۵۳
منطقه ۱۷	۱,۲۳۶	۸,۵۵۰	۵۰۰	۱,۲۰۰
منطقه ۱۸	۱۶	-	۴,۲۰۰	۹,۰۰۰
منطقه ۱۹	۰	۲۵	۱۰۰	۰
منطقه ۲۰	۰	۰	۴۷۰	۱,۲۳۰
منطقه ۲۱	۲۵۰	۶,۱۰۰	-	۲,۲۰۸
منطقه ۲۲	۶,۰۵۸	۵,۰۹۶	۳۳۸	۱,۱۰۴
جمع	۲۱,۸۴۵	۸۹,۵۴۷	۱۳,۱۵۲	۳۶,۹۸۱



۳-۸- طول نرده نصب شده به تفکیک منطقه در سال ۱۳۹۹



۴-۸- تعداد فضای پارک تامین شده توسط شهرداری به تفکیک منطقه در سال ۱۳۹۹

۸-۱۲- فعالیت های معاونت ترافیک به تفکیک ماه در سال ۱۳۹۹

شهریور	مرداد	تیر	خرداد	اردیبهشت	فروردین	عنوان
۵	۶	۹	۸	۱۰	۴	تعداد جان پناه ایمنی نصب شده - عدد
۲,۱۵۳	۳,۸۹۸	۲,۷۰۲	۸۱۱	۱,۷۸۴	۱,۴۷۶	همسطح سازی
۶,۹۹۴	۸,۱۰۰	۸,۵۹۰	۴,۵۴۱	۳,۴۵۳	۱,۲۶۶	پیوسته سازی
۶,۹۷۶	۶,۸۸۴	۷,۰۰۱	۴,۸۶۲	۲,۵۹۸	۵۸۵	اصلاح شیب و کف سازی ویژه نابینایان
۵۵۶	۳۶۴	۲,۵۴۸	۵,۴۵۸	۵,۴۴۸	۲,۰۴۳	تعداد محصولات تولید شده - عدد
۳۴,۶۰۳	۴۷,۰۵۲	۴۵,۶۶۸	۳۰,۵۳۸	۳۹,۰۶۲	۲۶,۰۸۹	میزان دوره آموزشی عمومی برگزار شده برای شهروندان - نفر ساعت
۷۲۰	۱,۳۴۶	۶۸۰	۴۲۴	۴۷۵	۲۶۰	جداول بتنی پیش ساخته ۳۰ سانتی متری
۳,۷۴۲	۴,۳۷۵	۴,۶۷۱	۳,۰۷۲	۲,۴۸۲	۱,۰۱۲	جداول بتنی پیش ساخته ۵۰ سانتی متری
۲۰۰	۰	۰	۰	۰	۰	جداول بتنی پیش ساخته ۷۰ سانتی متری

۸-۱۲- فعالیت های معاونت ترافیک به تفکیک ماه در سال ۱۳۹۹ (ادامه)

اسفند	بهمن	دی	آذر	آبان	مهر	عنوان
۱۶	۱۲	۸	۵	۴	۱۰	تعداد جان پناه ایمنی نصب شده - عدد
۱,۸۸۵	۱,۲۳۵	۲,۴۹۱	۶,۰۷۹	۲,۶۶۰	۲,۶۷۵	همسطح سازی
۱,۶۳۴	۸۸۳	۳,۷۴۱	۷,۱۴۶	۴,۸۳۳	۴,۷۳۱	پیوسته سازی
۸۴۰	۷۸۰	۳,۷۷۵	۳,۸۷۵	۴,۶۷۸	۴,۶۲۵	اصلاح شیب و کف سازی ویژه نابینایان
۲,۷۰۵	۱,۹۴۶	۱,۹۲۴	۱,۴۶۴	۳۵۰	۲۵۳	تعداد محصولات تولید شده - عدد
۵۰,۳۶۳	۶۷,۰۷۵	۴۴,۶۰۸	۲۷۲,۵۳۴	۴۵,۳۳۴	۴۸,۷۸۵	میزان دوره آموزشی عمومی برگزار شده برای شهروندان - نفر ساعت
۱,۰۱۰	۱,۱۴۲	۷۷۶	۷۲۵	۶۴۶	۶۷۵	جداول بتنی پیش ساخته ۳۰ سانتی متری
۳,۸۶۲	۲,۹۳۷	۲,۹۵۴	۴,۲۷۹	۳,۰۶۵	۲,۱۳۹	جداول بتنی پیش ساخته ۵۰ سانتی متری
۰	۰	۰	۰	۲۰۰	۲۰۰	جداول بتنی پیش ساخته ۷۰ سانتی متری



سازمان پایانه‌ها و پارک سوارهای شهرداری تهران

۱۳-۸- عملکرد پایانه جنوب در سال های ۱۳۹۶-۱۳۹۹

سال ۱۳۹۹	سال ۱۳۹۸	سال ۱۳۹۷	سال ۱۳۹۶	عنوان	
۱۵۵	۱۵۵	۱۵۵	۱۵۵	کل مساحت پایانه	وضع موجود پایانه - هزار مترمربع
۴۰	۴۰	۴۰	۴۰	سطح زیربنا	
۰	۰	۰	۰	مساحت قابل توسعه	
۰.۶	۰.۶	۰.۶	۰.۶	مساحت فضای دفاتر اداری	
۳۰	۲۹	۳۰	۲۹	تعاونی های مسافربری	تعاونی و سرویس ها - تعداد/دستگاه
۵۴۷	۸۴۵	۸۴۵	۸۳۰	سرویس های اتوبوس	
۵۸۸	۶۷۹	۷۳۱	۷۴۱	سفرهای کشوری - هزار نفر	سفرها - تعداد سفر
۰	۰	۰	۰	سفرهای خارج از کشور - سفر	
۵.۸	۱۰.۲	۱۰.۷	۱۱.۰۲	کل مسافری سفرهای انجام شده	مسافری - میلیون نفر
۲.۹	۵.۱	۵.۳	۵.۵	کل مسافری وارد شده به پایانه	
۲.۹	۵.۱	۵.۳	۵.۵	کل مسافری خارج شده از پایانه	
۱.۱	۱.۶	۳.۰۷	۳.۱	مسافری سفرهای تابستانی انجام شده	

۱۴-۸- عملکرد پایانه بیهقی در سال های ۱۳۹۶-۱۳۹۹

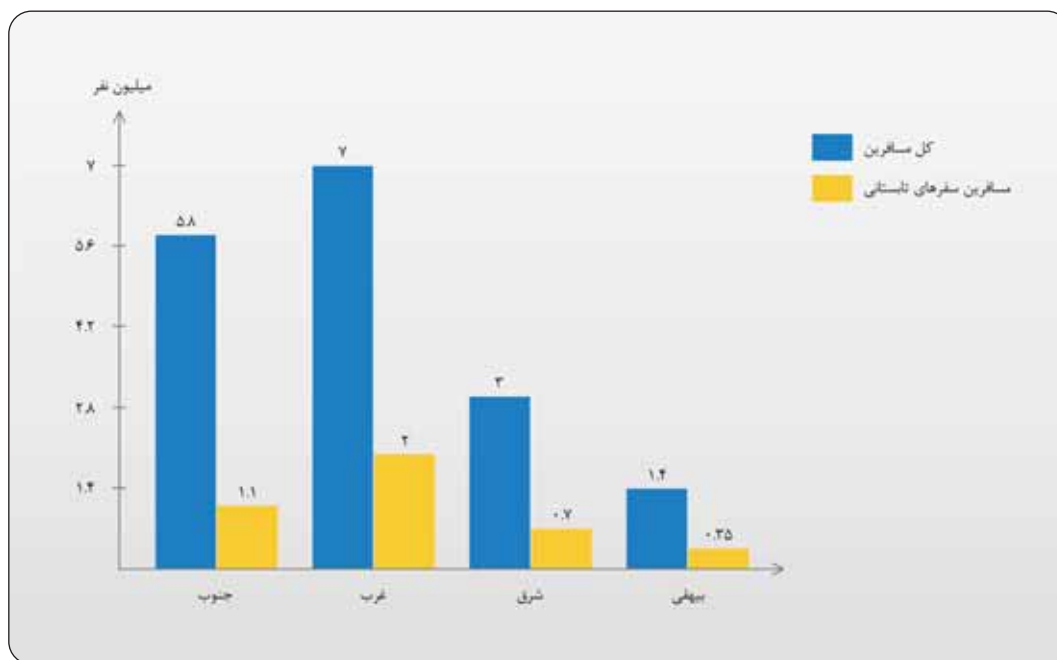
سال ۱۳۹۹	سال ۱۳۹۸	سال ۱۳۹۷	سال ۱۳۹۶	عنوان	
۹۰	۱۳۵	۱۳۵	۱۳۵	کل مساحت پایانه	وضع موجود پایانه - هزار مترمربع
۷	۷	۷	۷	سطح زیربنا	
۰	۰	۰	۰	مساحت در دست ساخت	
۰.۲	۰.۲	۰.۲	۰.۲	مساحت فضای دفاتر اداری	
۹	۹	۹	۹	تعاونی های مسافربری	تعاونی و سرویس ها - تعداد/دستگاه
۱۴۷	۳۳۳	۳۳۳	۲۰۴	سرویس های اتوبوس	
۱۳۹	۲۳۳	۲۵۳	۲۵۹	سفرهای کشوری - هزار نفر	سفرها - تعداد سفر
۰	۲,۰۷۴	۲,۰۸۶	۱,۰۹۸	سفرهای خارج از کشور - سفر	
۱.۴	۳.۴	۳.۵	۳.۴	کل مسافری سفرهای انجام شده	مسافری - میلیون نفر
۰.۷	۱.۷	۱.۷	۱.۷	کل مسافری وارد شده به پایانه	
۰.۷	۱.۷	۱.۷	۱.۷	کل مسافری خارج شده از پایانه	
۰.۳۵	۰.۵	۱.۰۳	۱.۰۳	مسافری سفرهای تابستانی انجام شده	
۰	۰.۰۲	۰.۰۳۵	۰.۰۱۶	مسافری خارج از کشور	

۱۵-۸- عملکرد پایانه غرب در سال های ۱۳۹۹-۱۳۹۶

سال ۱۳۹۹	سال ۱۳۹۸	سال ۱۳۹۷	سال ۱۳۹۶	عنوان	
۵۰۰	۵۰۰	۴۵۰	۴۵۰	کل مساحت پایانه	وضع موجود پایانه - هزار مترمربع
۵۳	۵۳	۵۳	۵۳	سطح زیربنا	
۰	۰	۰	۰	مساحت در دست ساخت	
۱	۱	۱	۱	مساحت فضای دفاتر اداری	
۵۳	۵۲	۴۷	۴۵	تعاونی های مسافربری	تعاونی و سرویس ها - تعداد/دستگاه
۸۶۶	۱,۰۳۵	۱,۰۱۲	۱,۰۰۰	سرویس های اتوبوس	
۷۳۵	۹۷۲	۱,۰۱۶	۱,۰۲۷	سفرهای کشوری - هزارنفر	سفرها - تعدادسفر
۰	۱۶,۳۴۲	۱۸,۷۳۲	۱۵,۴۹۰	سفرهای خارج ازکشور - سفر	
۷	۱۳	۱۳.۱	۱۳.۳	کل مسافرین سفرهای انجام شده	مسافرین - میلیون نفر
۳.۷	۶	۶.۵	۶.۶	کل مسافرین وارد شده به پایانه	
۳.۷	۶	۶.۵	۶.۶	کل مسافرین خارج شده از پایانه	
۲	۲	۳.۷	۳.۸	مسافرین سفرهای تابستانی انجام شده	
۰	۰.۱۶	۰.۳	۰.۲	مسافرین خارج ازکشور	

۱۶-۸- عملکرد پایانه شرق در سال های ۱۳۹۹-۱۳۹۶

سال ۱۳۹۹	سال ۱۳۹۸	سال ۱۳۹۷	سال ۱۳۹۶	عنوان	
۳۵	۴۳	۳۲	۳۲	کل مساحت پایانه	وضع موجود پایانه - هزار مترمربع
۴	۴	۴	۴	سطح زیربنا	
۰	۰	۰	۰	مساحت در دست ساخت	
۰.۳	۰.۳	۰.۳	۰.۳	مساحت فضای دفاتر اداری	
۲۲	۳۰	۲۲	۲۰	تعاونی های مسافربری	تعاونی و سرویس ها - تعداد/دستگاه
۴۲۷	۱۷۹	۱۷۹	۳۱۱	سرویس های اتوبوس	
۳۱۰	۴۹۸	۴۹۴	۴۹۹	سفرهای کشوری - هزار نفر	سفرها - تعداد سفر
۰	۰	۰	۰	سفرهای خارج ازکشور - سفر	
۳	۴.۶	۴.۶	۵.۱	کل مسافرین سفرهای انجام شده	مسافرین - میلیون نفر
۱.۵	۲.۳	۲.۳	۲.۵	کل مسافرین وارد شده به پایانه	
۱.۵	۲.۳	۲.۳	۲.۵	کل مسافرین خارج شده از پایانه	
۰.۷	۰.۶۵	۱.۲	۱.۵	مسافرین سفرهای تابستانی انجام شده	
۰	۰	۰	۰	مسافرین خارج ازکشور	



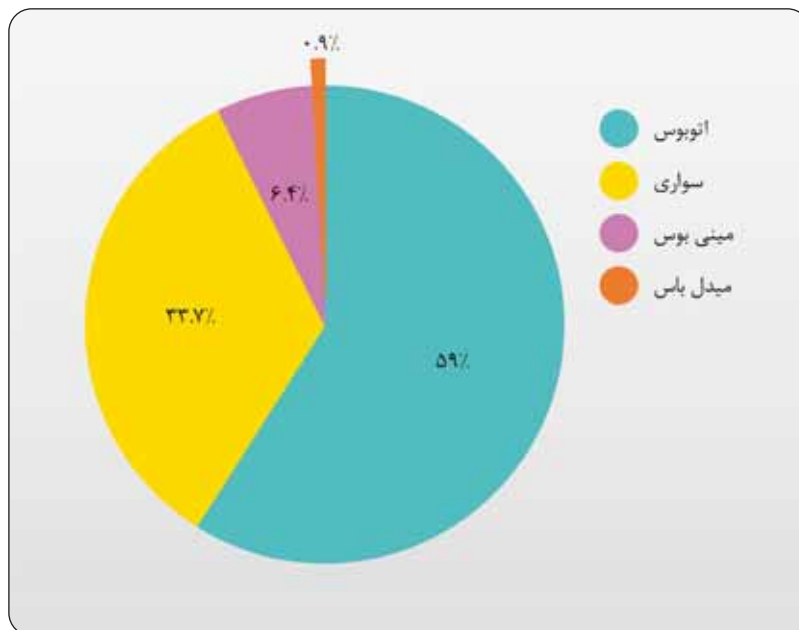
۸-۱- تعداد مسافران سفرهای انجام شده در سال ۱۳۹۹

۸-۱۷- عملکرد پایانه پارک سوار پونک در سال های ۱۳۹۹-۱۳۹۶

سال ۱۳۹۹	سال ۱۳۹۸	سال ۱۳۹۷	سال ۱۳۹۶	عنوان	
۱۰	۱۰	۱۰	۱۰	کل مساحت پایانه	وضع موجود پایانه - هزار مترمربع
۳.۵	۳.۵	۳.۵	۳.۵	سطح زیربنا	
۰	۰	-	-	مساحت در دست ساخت	
۰.۱	۰	-	-	مساحت فضای دفاتر اداری	
۱	۱	۱	۱	تعاونی های مسافری	تعاونی و سرویس ها - تعداد/دستگاه
۰	۴	۱۲	۵	سرویس های اتوبوس	
۰	۰	-	-	سفرهای خارج از کشور - سفر	سفرها - تعداد سفر
۰	۱	۱.۳	۰.۰۴۲	سفرهای کشوری - هزار نفر	
۰	۰.۱۶	۰.۰۰۰۸	۰.۰۰۰۰۲۹۸	کل مسافران سفرهای انجام شده	مسافران - میلیون نفر
۰	۰.۰۸	۰.۰۰۰۴	۰.۰۰۰۰۱۴۹	کل مسافران وارد شده به پایانه	
۰	۰.۰۸	۰.۰۰۰۴	۰.۰۰۰۰۱۴۹	کل مسافران خارج شده از پایانه	
۰	۰	-	-	مسافران خارج از کشور	
۰	۰.۰۳	-	-	مسافران سفرهای تابستانی انجام شده	

۸-۱۸- تعداد ناوگان پایانه مسافری در سال ۱۳۹۹

دستگاه	عنوان	دستگاه	عنوان
۲۶۳	مینی بوس	۲,۴۱۷	اتوبوس
۳۵	میدل باس	۱,۳۸۳	سواری



۸-۲- سهم ناوگان پایانه های مسافری در سال ۱۳۹۹

سازمان مدیریت و نظارت بر تاکسیرانی

۸-۱۹- فعالیت های معاونت ترافیک به تفکیک ماه در سال ۱۳۹۹

شهریور	مرداد	تیر	خرداد	اردیبهشت	فروردین	عنوان
۴۳,۱۱۸	۴۳,۴۳۳	۴۳,۶۳۳	۴۳,۶۳۳	۴۳,۶۳۳	۴۳,۶۳۳	تعداد تاکسی فرسوده - دستگاه
۱۰۹,۸۱۶,۲۸۷	۱۰۹,۸۱۶,۲۸۷	۱۰۹,۸۱۶,۲۸۷	۱۰۹,۸۱۶,۲۸۷	۱۰۹,۸۱۶,۲۸۷	۵۲,۵۲۱,۰۰۰	تعداد مسافر جایجا شده - نفر
۲۲۰	۲۱۸	۲۰۰	۲۳۵	۲۱۷	۲۰۰	آزمون شهرشناسی رانندگان تاکسی - عدد
۰	۰	۰	۰	۰	۰	تعداد کاتالیست های تاکسی تعویض شده - دستگاه
۳۱۵	۲۰۰	۰	۰	۰	۰	تعداد ناوگان تبدیل به احسن شده - دستگاه
۳۱۵	۲۰۰	۰	۰	۰	۰	تعداد تاکسی معرفی شده برای شماره گذاری - دستگاه
۲,۲۲۶	۳,۲۳۲	۲,۸۲۰	۳,۳۱۵	۴,۴۲۴	۱,۴۳۵	تعداد ناوگان دریافت کننده کمک هزینه معاینه فنی - دستگاه
۱,۳۴۵	۱,۱۰۱	۱,۵۴۸	۱,۴۹۵	۱,۴۱۰	۱,۵۱۴	صدور
۲,۳۶۹	۲,۲۹۵	۲,۳۵۱	۲,۴۱۰	۲,۳۶۵	۲,۳۸۹	تعداد کارنامه - عدد
۲۱۰	۲۰۱	۱۹۳	۱۶۳	۱۸۵	۱۹۰	تعویض
۱۸	۱۴	۱۹	۱۳	۱۲	۱۵	تحویلی به سازمان
۸	۹	۴	۶	۵	۸	تعداد اشیا پیدا شده - عدد
۷	۵	۶	۷	۹	۵	بلاصاحب
۱۹	۲۰	۱۶	۳۶	۲۰	۰	ضروری اعطا شده
۳۱۹	۶	۱	۰	۲۴	۱	تعداد وام های پرداخت شده - عدد
۴	۴	۴	۴	۳	۳	کمک بلاعوض

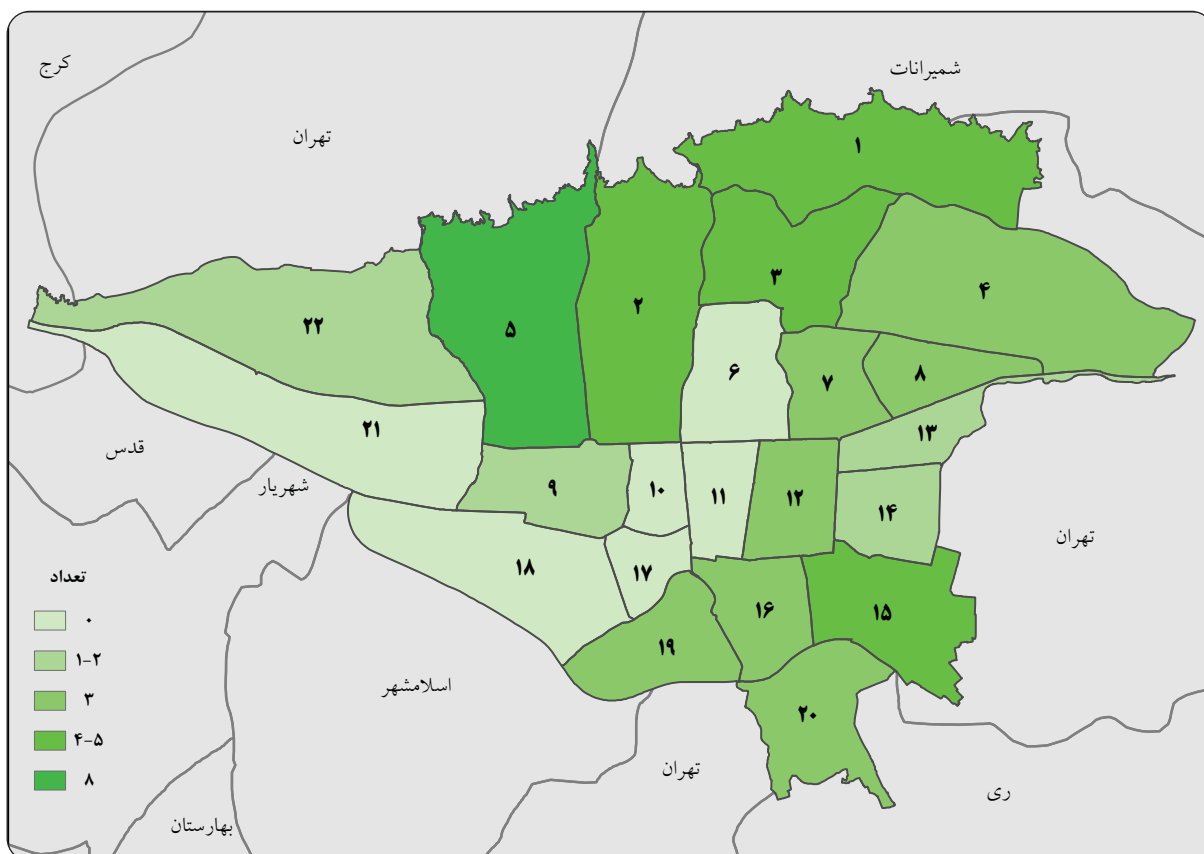


۱۹-۸- فعالیت های معاونت ترافیک به تفکیک ماه در سال ۱۳۹۹ (ادامه)

اسفند	بهمن	دی	آذر	آبان	مهر	عنوان
۴۰,۳۸۱	۴۱,۴۲۷	۴۱,۵۵۸	۴۲,۰۱۳	۴۲,۰۱۶	۴۲,۱۹۳	تعداد تاکسی فرسوده - دستگاه
۱۰۹,۸۱۶,۲۸۷	۱۰۹,۸۱۶,۲۸۷	۱۰۹,۸۱۶,۲۸۷	۱۰۹,۸۱۶,۲۸۷	۱۰۹,۸۱۶,۲۸۷	۱۰۹,۸۱۶,۲۸۷	تعداد مسافر جابجا شده - نفر
۲۲۰	۲۳۰	۲۲۰	۲۱۰	۲۳۰	۲۲۰	آزمون شهرشناسی رانندگان تاکسی - عدد
۰	۰	۰	۰	۰	۰	تعداد کاتالیست‌های تاکسی تعویض شده - دستگاه
۲,۱۲۶	۱۳۱	۴۵۵	۳	۱۷۷	۹۲۵	تعداد ناوگان تبدیل به احسن شده - دستگاه
۱,۰۴۶	۱۳۱	۴۵۵	۳	۱۷۷	۹۲۵	تعداد تاکسی معرفی شده برای شماره گذاری - دستگاه
۱,۷۳۳	۳,۱۳۱	۲,۴۲۶	۳,۰۰۰	۳,۲۰۴	۵,۰۱۰	تعداد ناوگان دریافت کننده کمک هزینه معاینه فنی - دستگاه
۱,۶۳۲	۱,۵۹۹	۱,۴۹۷	۱,۵۴۶	۱,۸۱۰	۱,۶۷۸	صدور
۲,۳۲۱	۲,۴۹۶	۲,۳۱۲	۲,۴۵۵	۲,۴۲۲	۲,۴۸۹	تعداد کارنامه - عدد
۱۹۸	۲۱۱	۱۹۳	۱۷۹	۱۷۴	۱۸۶	تعویض
۱۶	۱۳	۱۱	۱۴	۱۵	۱۶	تحویلی به سازمان
۱۰	۷	۹	۶	۸	۱۲	تعداد اشیاء پیدا شده - عدد
۹	۸	۹	۷	۶	۶	بلاصاحب
۱۴	۱۴	۱۵	۱۵	۱۸	۰	ضروری اعطا شده
۳۳۶	۳۶۱	۳۴۹	۸۳	۴	۲۰۲	تعداد وام های پرداخت شده - عدد
۱۸	۱۷	۱۸	۱۷	۴	۴	کمک بلاعوض

۲۰-۸- تعداد پایانه تاکسی مناطق ۲۲ گانه شهرداری در سال ۱۳۹۹

پایانه - تعداد	منطقه	پایانه - تعداد	منطقه
۳	منطقه ۱۲	۵	منطقه ۱
۱	منطقه ۱۳	۴	منطقه ۲
۱	منطقه ۱۴	۴	منطقه ۳
۴	منطقه ۱۵	۳	منطقه ۴
۳	منطقه ۱۶	۸	منطقه ۵
۰	منطقه ۱۷	۰	منطقه ۶
۰	منطقه ۱۸	۳	منطقه ۷
۳	منطقه ۱۹	۳	منطقه ۸
۳	منطقه ۲۰	۲	منطقه ۹
۰	منطقه ۲۱	۰	منطقه ۱۰
۲	منطقه ۲۲	۰	منطقه ۱۱
۵۲		جمع	



۵-۸- تعداد پایانه های تاکسی در سال ۱۳۹۹

۲۱-۸- فعالیت های ناوگان تاکسیرانی در سال های ۱۳۹۵-۱۳۹۹

عنوان	سال ۱۳۹۵	سال ۱۳۹۶	سال ۱۳۹۷	سال ۱۳۹۸	سال ۱۳۹۹	درصد تغییر
پایانه های هوشمند تاکسیرانی - عدد	۴۶	۳۸	۴۱	۶	۸	۳۳.۳
تعویض کانتالیست های تاکسی - دستگاه	۰	۰	۰	۴۵	۰	-
تاکسی های فرسوده - دستگاه	۶,۲۸۳	۸,۷۱۴	۱۸,۴۶۳	۲۵,۵۲۰	۴۰,۳۸۱	۵۸.۲

۲۲-۸- تعداد رانندگان و دوره های آموزشی در سال ۱۳۹۹

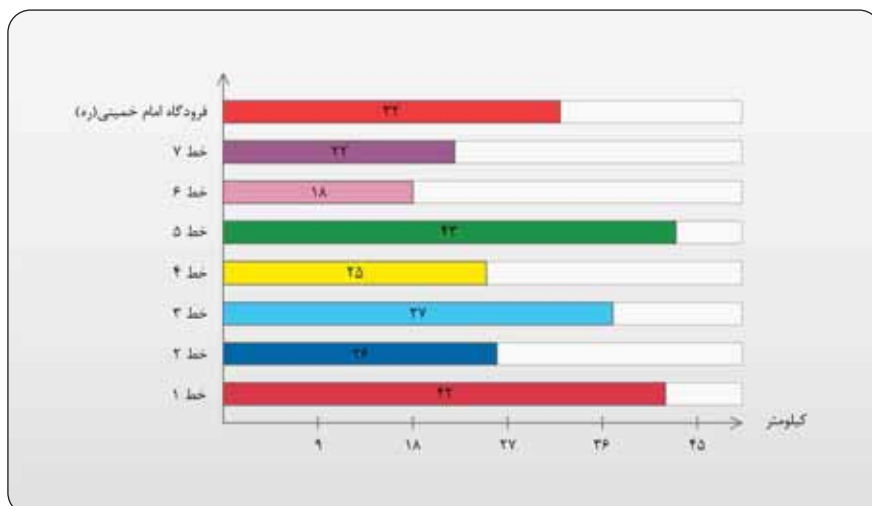
عنوان	سال ۱۳۹۹	عنوان	سال ۱۳۹۹
راننده ی تاکسی - نفر	۷۸,۷۸۴	دوره آموزشی رانندگان شهرستانی - نفر ساعت	۶۸,۲۸۰
دوره آموزشی رانندگان - نفر ساعت	۱۲۸,۷۳۰		



شرکت راه آهن شهری تهران و حومه (مترو)

۲۳-۸- شاخص‌های آماری شرکت راه آهن شهری تهران و حومه (مترو) در سال‌های ۱۳۹۵-۱۳۹۹

سال ۱۳۹۹	سال ۱۳۹۸	سال ۱۳۹۷	سال ۱۳۹۶	سال ۱۳۹۵	خط	عنوان
۴۲	۴۲	۴۲	۴۲	۴۲	۱	طول مسیر بهره برداری شده - کیلومتر
۲۶	۲۶	۲۶	۲۶	۲۶	۲	
۳۷	۳۷	۳۷	۳۷	۳۷	۳	
۲۵	۲۵	۲۵	۲۵	۲۵	۴	
۴۳	۴۳	۴۳	۴۳	۴۳	۵	
۱۸	۱۰	۹	-	-	۶	
۲۲	۲۲	۱۴	-	۱۰	۷	
۳۲	۳۲	۳۲	۳۲	۶	فرودگاه امام خمینی (ره)	تعداد ایستگاه بهره برداری شده- ایستگاه
۲۹	۲۹	۲۹	۲۹	۲۹	۱	
۲۲	۲۲	۲۲	۲۲	۲۲	۲	
۲۴	۲۴	۲۴	۲۳	۲۲	۳	
۲۲	۲۲	۲۲	۲۲	۲۲	۴	
۱۱	۱۱	۱۱	۱۱	۱۱	۵	
۱۰	۵	۳	-	-	۶	
۱۵	۱۱	۸	-	۵	۷	تعداد ناوگان بهره برداری شده- دستگاه
۲	۲	۲	۲	۱	فرودگاه امام خمینی (ره)	
۱,۱۹۵	۱,۱۷۴	۱,۱۲۵	۱,۱۰۴	۱,۰۲۷	واگن یک طبقه	
۲۶۰	۲۶۰	۲۶۰	۲۶۰	۲۵۰	واگن دو طبقه	
۶۶	۶۶	۶۶	۶۶	۶۶	لوکوموتیو	
۱۷۳	-	-	-	-	رام قطار	
۲۸	-	-	-	-	۱	
۲۰	-	-	-	-	۲	
۸	-	-	-	-	۳	
۱۵	-	-	-	-	۴	
-	-	-	-	-	۵	
۷	-	-	-	-	۶	
۳	-	-	-	-	۷	



۲۳-۸- طول مسیر بهره برداری شده شرکت راه آهن شهری تهران و حومه در سال ۱۳۹۹

شرکت بهره برداری راه آهن شهری تهران و حومه

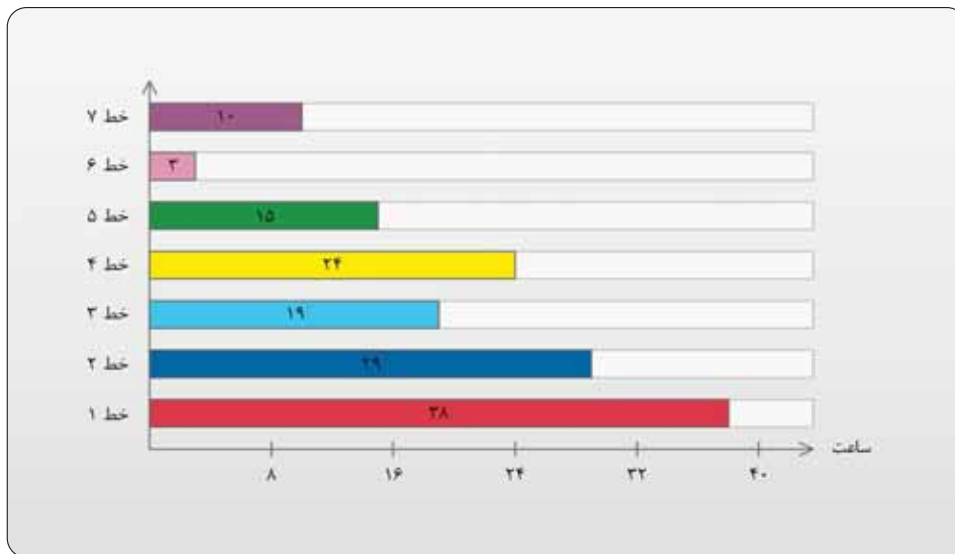
۸-۲۴- عملکرد مقایسه‌ای شرکت بهره برداری راه آهن شهری تهران و حومه در سال ۱۳۹۹

سال ۱۳۹۹	خط	عنوان	سال ۱۳۹۹	خط	عنوان
۵۰	۱ و توسعه جنوبی	قطارها- رام	۲	۱ و توسعه جنوبی	پایانه‌ها- عدد
۴۷	۲		۲	۲	
۲۵	۳		۰	۳	
۳۲	۴ (مشترک با ۱و۲)		۱	۴	
۲۴	۵		۱	۵	
۶	۶		۰	۶	
۹	۷		۰	۷	
۲	فرودگاه امام خمینی(ره)	واگن های فعال - عدد	۳۶	۱ و توسعه جنوبی	طول مسیر بهره برداری شده - کیلومتر
۳۴۳	۱ و توسعه جنوبی		۲۶	۲	
۳۲۹	۲		۳۵	۳	
۱۶۱	۳		۲۴	۴	
۲۰۹	۴ (مشترک با ۱و۲)		۶۸	۵	
۱۹۷	۵		۱۶	۶	
۴۲	۶		۲۲	۷	
۶۳	۷	۲۷	فرودگاه امام خمینی(ره)	تعداد پله برقی -دستگاه	
۶	فرودگاه امام خمینی(ره)	۱۴۸	۱ و توسعه جنوبی		
۷	۱ و توسعه جنوبی	۱۲۴	۲		
۰	۲	۲۵۱	۳		
۱۴	۳	۲۵۰	۴		
۷	۴ (مشترک با ۱و۲)	۳۱	۵		
۰	۵	۳۶	۶		
۶۳	۵	۱۳۲	۷		
۰	۶	۱۸	فرودگاه امام خمینی(ره)	میزان فاصله ی زمانی عبور قطار های مترو - دقیقه	
۰	۷	۳۵	۱ و توسعه جنوبی		
۰	فرودگاه امام خمینی(ره)	۳	۲		
۰	۶	۶	۳		
۰	۷	۳۵	۴		
۰	فرودگاه امام خمینی(ره)	۱۰	۵		
۰	فرودگاه امام خمینی(ره)	۱۵	۶		
۰	فرودگاه امام خمینی(ره)	۱۰	۷		
۰	فرودگاه امام خمینی(ره)	۸۰	فرودگاه امام خمینی(ره)		



۸-۲۵- متغیرهای عملکردی و صرفه جویی مترو در سال ۱۳۹۹

خطوط مترو							عنوان
۷	۶	۵	۴	۳	۲	۱	
۲۶	۲۶	۲۶	۴۵	۲۵	۲۸	۳۱	زمان صرفه جویی شده در وقت مسافرین (براساس نظرسنجی از مسافران) در هر مسافرت با مترو - دقیقه
۹	۰	۷۱	۴۸	۳۹	۴۸	۷۲	مقدار صرفه جویی در مصرف سوخت - میلیون لیتر
۱	۹	۷	۵	۴	۵	۷	
۱۰	۳	۱۵	۲۴	۱۹	۲۹	۳۸	کاهش اتلاف وقت مسافرین - ساعت
۳	۱	۲۷	۱۸	۱۵	۱۸	۲۷	CO-NOX-SO2-PM10-HC
۲۴	۷	۱۹۰	۱۲۹	۱۰۴	۱۲۹	۱۹۳	CO2



۸-۵- میزان کاهش اتلاف وقت مسافرین در سال ۱۳۹۹

۸-۲۶- مسیر خطوط مترو در سال ۱۳۹۹

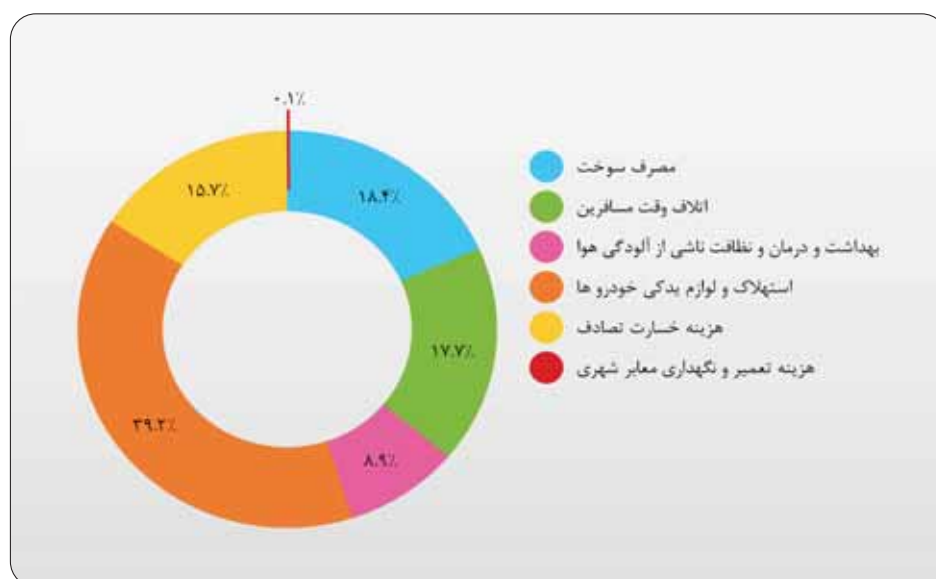
مقصد	مبدا	خط
۱,۱۸۱	واگن یک طبقه	قطار های موجود مترو - عدد
۶۶	لوکوموتیو	
۲۶۰	واگن دو طبقه	
۲۵۹		مسافران جا به جا در مترو - میلیون نفر
۱۶۲		آسانسور های موجود - عدد

۸-۲۷- مسیر خطوط مترو در سال ۱۳۹۹

خط	مبدأ	مقصد	خط	مبدأ	مقصد
۱ و توسعه جنوبی	تجریش	کهریزک	۴	کلاهدوز	ارم سبز
		شهر پرند	۵	صادقیه	گلشهر
۲	فرهنگسرا	صادقیه	۶	میدان شهدا	دولت آباد
۳	قائم	آزادگان	۷	میدان صنعت	مهديه

۸-۲۸- برآورد هزینه های صرفه جویی شده متروی تهران و حومه در سال های ۱۳۹۵-۱۳۹۹ (واحد: میلیارد ریال)

نوع صرفه جویی	سال ۱۳۹۵	سال ۱۳۹۶	سال ۱۳۹۷	سال ۱۳۹۸	سال ۱۳۹۹	درصد تغییر
مصرف سوخت	۶,۸۷۶	۷,۷۷۰	۷,۹۲۱	۱۷,۵۳۰	۹,۸۸۱	-۴۳.۶
اتلاف وقت مسافری	۸,۳۵۸	۹,۵۷۱	۱۱,۵۱۲	۱۲,۳۸۱	۹,۵۱۹	-۲۳.۱
بهداشت و درمان و نظافت ناشی از آلودگی هوا	۴,۲۰۰	۷,۵۷۰	۷,۸۵۳	۷,۴۱۴	۴,۸۰۵	-۳۵.۲
استهلاک و لوازم یدکی خودرو ها	۴,۰۰۵	۸,۲۹۰	۸,۶۰۰	۱۵,۴۵۱	۲۱,۱۳۰	۳۶.۸
هزینه خسارت تصادف	۱,۶۰۲	۳,۳۱۶	۳,۴۴۰	۶۱,۸۵۱	۸,۴۵۱	-۸۶.۳
هزینه تعمیر و نگهداری معابر شهری	۹۳	۹۳	۹۴	۹۳	۵۴	-۴۱.۹
جمع صرفه جویی	۲۵,۱۳۴	۳۶,۶۱۰	۳۹,۴۲۰	۱۱۴,۷۲۰	۵۳,۸۴۰	-۵۳



۸-۴- سهم هزینه های صرفه جویی شده در مترو تهران و حومه در سال ۱۳۹۹



شرکت واحد اتوبوسرانی تهران و حومه

۲۹-۸- مقایسه میانگین طول عمر مینی‌بوس‌های تحت نظارت در سال ۱۳۹۹

نوع	تعداد	تا ۵ سال	۶ تا ۱۰ سال	۱۱ تا ۱۵ سال	بیش از ۱۶ سال
آرین	۱۴۳	۱۴۳	۰	۰	۰
ایسوزو	۱۸	۱۸	۰	۰	۰
هیوندا	۱۱۹	۰	۱۱۹	۰	۰
شیلر - دیزل	۲۶	۲۶	۰	۰	۰
سایر	۱۱۰	۰	۶	۰	۱۰۴
جمع	۴۱۶	۱۸۷	۱۲۵	۰	۱۰۴

۳۰-۸- کاهش و پایش آلاینده‌گی‌های زیست محیطی ناشی از سیستم‌ها و تسهیلات حمل و نقل در سال‌های ۱۳۹۵-۱۳۹۹

عنوان	سال ۱۳۹۵	سال ۱۳۹۶	سال ۱۳۹۷	سال ۱۳۹۸	سال ۱۳۹۹
وسایل نقلیه مدرن و پاک	۶۷	۶۷	۶۷	۶۸	۶۸
مینی‌بوس‌های فرسوده	۵۴۲	۱۰۸	۱۰۴	۱۰۴	۱۰۴
اتوبوس‌های فرسوده	۳,۵۲۷	۴,۳۶۳	*۲,۲۰۴	۳,۱۳۳	۳,۲۰۷
میدل باس	-	-	-	-	۶۳

توضیحات: * براساس مصوبه هیات دولت سن فرسودگی افزایش یافته است.

۳۱-۸- خلاصه وضعیت شرکت واحد اتوبوسرانی تهران در سال ۱۳۹۹

عنوان	سال ۱۳۹۹
تعداد پایانه - عدد	۶۰
طول خطوط اتوبوسرانی - کیلومتر	۲,۷۲۷
تعداد ناوگان پایانه مسافربری اتوبوس - دستگاه	۲,۹۷۹
تعداد وسایل نقلیه مدرن و پاک اتوبوسرانی - عدد	۶۸
تعداد شرکت خصوصی تحت پوشش سازمان تاکسیرانی - عدد	۱۶
تعداد ناوگان اتوبوسرانی اضافه شده به ناوگان حمل و نقل - عدد	۲۴۳
مساحت پایانه‌های مسافربری موجود - مترمربع	۳۸۲,۰۰۰
میزان سوخت مصرفی - لیتر	اتوبوس
	۶۰,۲۰۲,۵۷۸
تعداد مینی‌بوس‌ها - دستگاه	مینی‌بوس
	۴۸۴,۰۷۶
تعداد مینی‌بوس‌ها - دستگاه	عمومی
	۱۲۸
	خصوصی
	۲۸۸

۳۲-۸- تعداد ایستگاه مسقف سامانه تندرو اتوبوسرانی در سال ۱۳۹۹

سال ۱۳۹۹	عنوان	
۲۷	مسقف	خط ۱ تندرو اتوبوسرانی
۴	معمولی	
۳۶	مسقف	خط ۲ تندرو اتوبوسرانی
۱۷	معمولی	
۱۸	مسقف	خط ۳ تندرو اتوبوسرانی
۲	معمولی	
۳۰	مسقف	خط ۴ تندرو اتوبوسرانی
۸	معمولی	
۱۰	مسقف	خط ۵ تندرو اتوبوسرانی
۳	معمولی	
۶۵	مسقف	خط ۷ تندرو اتوبوسرانی
۶	معمولی	
۵	مسقف	خط ۸ تندرو اتوبوسرانی
۱	معمولی	
۴۵	مسقف	خط ۹ تندرو اتوبوسرانی
۵	معمولی	
۲۴	مسقف	خط ۱۰ تندرو اتوبوسرانی
۵	معمولی	

۳۳-۸- خلاصه وضعیت اتوبوسرانی به تفکیک ماه در سال ۱۳۹۹

شهریور	مرداد	تیر	خرداد	اردیبهشت	فروردین	عنوان
۵,۶۰۱	۵,۶۸۶	۵,۷۳۶	۵,۷۶۸	۵,۷۸۶	۵,۸۰۰	تعداد ناوگان اتوبوسرانی - دستگاه
۵,۵۱۷,۷۶۲	۵,۶۴۰,۱۶۱	۵,۸۲۷,۵۲۳	۴,۹۸۱,۰۳۱	۴,۸۶۷,۵۶۷	۳,۳۴۲,۵۷۱	میزان سوخت مصرفی گازوئیل - لیتر

۳۳-۸- خلاصه وضعیت اتوبوسرانی به تفکیک ماه در سال ۱۳۹۹ (ادامه)

اسفند	بهمن	دی	آذر	آبان	مهر	عنوان
۵,۴۰۶	۵,۴۶۲	۵,۴۶۲	۵,۵۲۴	۵,۵۲۷	۵,۵۶۶	تعداد ناوگان اتوبوسرانی - دستگاه
۵,۱۱۳,۴۲۷	۵,۱۷۱,۳۳۶	۵,۰۸۹,۰۰۴	۵,۰۶۶,۲۷۹	۴,۹۰۰,۳۸۳	۵,۱۵۹,۶۱۰	میزان سوخت مصرفی گازوئیل - لیتر



ستاد مرکزی معاینه فنی خودروها

۳۴-۸- عملکرد ستاد مرکزی معاینه فنی خودروهای تهران در سال ۱۳۹۹

معاینه فنی موتورسیکلت	جمع کل مردودی	مراجعات مجدد	مراجعات اول	کل مراجعات	نوع مراجعه
۶۱۲	۶۱,۷۰۳	۴۶۶,۱۱۸	۱,۱۹۴,۳۰۵	۱,۶۶۱,۰۳۵	مجموع مراجعات سبک
۰	۶۸۴	۶,۱۴۷	۷,۷۶۹	۱۳,۹۱۶	مجموع مراجعات سنگین
۶۱۲	۶۲,۳۸۷	۴۷۲,۲۶۵	۱,۲۰۲,۰۷۴	۱,۶۷۴,۹۵۱	مجموع مراجعات سبک و سنگین

۳۵-۸- آمار خطوط مکانیزه معاینه فنی در سال های ۱۳۹۹-۱۳۹۵

سال ۱۳۹۹	سال ۱۳۹۸	سال ۱۳۹۷	سال ۱۳۹۶	سال ۱۳۹۵	عنوان
۵۶	۴۸	۵۴	۴۳	۳۹	خطوط مکانیزه معاینه فنی خودروهای سبک سواری تحت بهره برداری - تعداد
۱,۶۶۰,۴۲۳	۱,۶۵۷,۵۴۶	۱,۸۲۷,۸۲۸	۱,۵۴۶,۲۴۰	۱,۱۴۴,۲۱۹	آمار مراجعات خودروهای سبک - عدد
۲,۰۵۶,۳۲۰	۲,۷۸۴,۰۰۰	۲,۷۲۴,۰۰۰	۲,۲۵۰,۰۰۰	۲,۱۰۶,۰۰۰	ظرفیت اسمی سالیانه مراکز - عدد
۳	۳	۶	۶	۶	خطوط مکانیزه معاینه فنی خودروهای سنگین (اتوبوس) تحت بهره برداری - خط
۱۳,۹۱۶	۱۷,۷۶۴	۱۴,۵۴۷	۱۳,۸۷۹	۱۱,۶۲۶	آمار مراجعات خودروهای سنگین - عدد
۱۱	۱۰	۱۰	۱۰	۱۰	خطوط مکانیزه معاینه فنی موتورسیکلت تحت بهره برداری - خط
۶۱۲	۲۰۱	۲۴۳	۲,۹۹۴	۱۶۸	آمار مراجعات موتورسیکلت - عدد
۱,۷۶۲,۵۶۰	۲,۵۹۲,۰۰۰	-	-	-	ظرفیت خطوط ثابت- خودرو
۲۹۳,۷۶۰	۱۹۲,۰۰۰	-	-	-	ظرفیت خطوط سیار- خودرو
۸	-	-	-	-	خطوط مکانیزه معاینه فنی خودروهای سبک در دست احداث - عدد
۴	-	-	-	-	خطوط مکانیزه معاینه فنی موتورسیکلت در دست احداث - عدد

شرکت کنترل ترافیک تهران

۳۶-۸- عملکرد شرکت کنترل ترافیک در سال های ۱۳۹۹-۱۳۹۶

واحد مربوطه	فعالیت	سال ۱۳۹۶	سال ۱۳۹۷	سال ۱۳۹۸	سال ۱۳۹۹
واحد سیگنالینگ	طراحی تقاطعات مربوط به درخواست مناطق ۲۲ گانه - تقاطع	۱۸۳	۱۴۳	۱۰	۸۴
	طراحی تقاطعات مربوط به پروژه چشمکزن به زماندار - تقاطع	۱۲	۱۸	۱۳	۳
	طراحی تقاطعات هوشمند مربوط به پروژه - تقاطع	۲۱	-	۲۴	۴۰
واحد ارتباطات	طراحی عمرانی زیر ساخت فیبر نوری - کیلومتر	۶۰	۵۹	۱۱۰	۶۰
	طراحی شبکه زیر ساخت فیبر نوری - کیلومتر	۷۰	۴۵	۱۱۰	۶۰
	طراحی عمرانی و شبکه دوربین پروژه توسعه نظارت تصویری - تقاطع	۶۰	۳۰	۱۱۰	۴۰
واحد نصب و راه اندازی دوربین نظارت تصویری	نصب و راه اندازی دوربین نظارت تصویری - تقاطع	۱۰۰	۱۰۰	۶۲	۴۳
	راه اندازی و مونتاژ دوربین نظارت تصویری - دستگاه	۱۰۰	۱۰۰	۶۲	۴۳
	تعمیر و نگهداری دوربین های نظارت تصویری - دستگاه	-	-	-	۲,۴۹۹
	کابل کشی کابل مسی - متر	۲۳,۱۰۰	۴۹,۰۰۰	۴۹,۰۵۱	۳۴,۵۹۰
	بازدید و تعمیر دوربین های نظارت تصویری - تقاطع	۲۷,۹۲۸	۲۶,۱۳۶	۴۰	۱۷,۱۶۶
	تعمیر و مونتاژ دوربین و لنز - دستگاه	۳۰۰	۵۴	۲۰	۴۰
فنی و عمرانی	عملیات عمرانی نصب چراغ هوشمند - تقاطع	۰	۳	۲۲	۴
	عملیات عمرانی تقاطعات غیر هوشمند - تقاطع	۸۵	۴	۵	۳۷
	اصلاح هندسی جهت هوشمند سازی تقاطعات - تقاطع	۱۰	۰	۰	۰
	عملیات عمرانی نصب دوربین نظارت تصویری - تقاطع	۱۰۰	۱۰۰	۴۸	۴۳
	عملیات عمرانی نصب دوربین ثبت تخلف قرمز - تقاطع	۰	۰	۳۲	۳۲
	عملیات عمرانی تجهیز ایستگاههای مسیر خط BRT۱ - ایستگاه	۰	۱۴	۹	۳۰
الکترونیکال و مخابرات	عملیات عمرانی گسترش شبکه فیبر نوری - متر	۱۸۱	۱۰,۴۵۰	۳۲,۶۵۰	۳۳,۴۳۷
	نصب و راه اندازی چراغ راهنمایی زماندار - تقاطع	۴	۴	۳	۱۶
	نصب و راه اندازی تابلو متغیر خبری - دستگاه	۰	۰	۰	۳

توضیح: کلیه فانوسهای سطح شهر در حال حاضر LED هستند.



۳۷-۸- مدیریت و توسعه سیستم نظارت، کنترل و هدایت ترافیک در سال های ۱۳۹۸-۱۳۹۹

عنوان	سال ۱۳۹۸	سال ۱۳۹۹
مراکز کنترل ترافیک - عدد	۱۳	۱۳
اجرای سیستم مدیریت هوشمند بزرگراه ها - کیلومتر	۲۷۰	۳۴۰
تجهیز به سیستم مدیریت هوشمند تسهیلات پارکینگ - پارکینگ	۱۰	۱۰
دوربین های ثبت تخلف سرعت در شبکه بزرگراهی - دستگاه	۳۸۵	۴۱۱
سیستم کنترل هوشمند مرکزی نصب شده - تقاطع	۲۲	۵۲۲
سیستم نظارت تصویری - دستگاه دوربین	۲,۴۴۲	۱,۵۳۲
سیستم هوشمند ثبت تخلف عبور از چراغ قرمز - تقاطع	۲۱۲	۲۴۴
تعداد کل دوربین های کنترل ترافیک در سطح شهر - دستگاه	۱,۴۸۹	۱,۵۳۲
تعداد کل تقاطع های مجهز به شمارشگر معکوس زمانی - مورد	۱,۰۵۷	۱,۰۵۷
تعداد تابلوهای متغیر خبری (VMS) در سطح شهر - عدد	۳۲	۳۲
تعداد کل تقاطع های دارای چراغ راهنمایی با سیستم SCATS - مورد	۵۲۲	۵۲۲
تعداد تقاطع های دارای چراغ فرماندهی - مورد	۵۲۲	۵۲۲
مکانیزاسیون محدوده زوج و فرد تهران - دستگاه	۲۷۸	۲۷۸
ورود به محدوده طرح - مورد	-	۳۱۵,۹۷۷,۱۶۵
تعداد تصادفات منجر به جرح - فقره	۴,۶۸۷	۳,۱۷۰
تعداد تصادفات منجر به خسارت - فقره	۲۹,۵۵۴	۱۴,۳۷۰
تعداد تصادفات منجر به فوت در محل - فقره	۵۷	۵۵

۳۸-۸- لیست پروژه های شرکت کنترل ترافیک شهر تهران در سال های ۱۳۹۶-۱۳۹۹

عنوان پروژه	سال ۱۳۹۶	سال ۱۳۹۷	سال ۱۳۹۸	سال ۱۳۹۹	درصد تغییر
تبدیل تقاطعات مجهز به چراغ چشمکزن به چراغ های راهنمایی برنامه پذیر - تقاطع	۴	۴	۳	۱۶	۴۳۳
توسعه سیستم هوشمند و کنترل مرکزی - تقاطع	۷	۲	۲۲	۳	-۸۶
نصب تابلو های متغیر VMS-DMS و علائم راهنمایی - تابلو	۰	۰	۰	۳	-
توسعه سیستم نظارت تصویری (مرحله دوم) - دوربین	۱۰۰	۱۰۰	۶۲	۴۳	-۳۱
نصب و راه اندازی دوربین های خودکار ثبت تخلف سرعت - دوربین	۷	۰	۲۱	۲۶	۲۴
توسعه زیرساخت فیبر نوری - کیلومتر	۱۸۱	۵۰	۶۳	۳۰	-۵۲
اجرای سیستم مدیریت هوشمند در بزرگراه ها - کیلومتر	۰	۰	۶۴	۷۰	۹
نگهداری چراغ های راهنمایی هوشمند و غیر هوشمند - تقاطع هوشمند	۵۰۰	۵۰۲	۵۲۲	۵۲۲	۰
نگهداری چراغ های راهنمایی هوشمند و غیر هوشمند - تقاطع غیر هوشمند	۴,۵۹۰	-	۴,۵۹۰	۴,۶۱۷	۱
نگهداری تابلوهای متغیر خبری - تابلو	۶۹	۶۹	۷۰	۷۰	۰
نگهداری سیستم نظارت تصویری و زیر ساخت فیبر نوری - دوربین	-	-	۲,۴۴۲	۲,۴۹۹	۲
نگهداری سیستم نظارت تصویری و زیر ساخت فیبر نوری - کیلومتر	۱,۵۴۰	۱,۵۹۰	۱,۶۰۰	۱,۶۳۰	۲
نگهداری سیستم کنترل مکانیزه محدوده طرح ترافیک و دوربین های ثبت تخلف - دوربین	۱,۱۰۹	۱,۱۱۶	۱,۲۲۳	۱,۳۶۰	۱۱
نگهداری سیستم های هوشمند اتوبوس های تندرو - مجموعه	۹	۹	۳۳۳	۹	-۹۷
نگهداری و بهسازی مراکز کنترل ترافیک - مجموعه	۱۳	۱۳	۱۳	۱۳	۰

۳۹-۸- چراغهای راهنمایی و دوربین های نظارت تصویری تقاطع های سطح شهر تهران در سال های ۱۳۹۸-۱۳۹۹ (واحد: عدد)

دوربین نظارت تصویری		چراغ چشمکزن		چراغ زمان ثابت		کنترل هوشمند مرکزی		منطقه
سال ۱۳۹۹	سال ۱۳۹۸	سال ۱۳۹۹	سال ۱۳۹۸	سال ۱۳۹۹	سال ۱۳۹۸	سال ۱۳۹۹	سال ۱۳۹۸	
۱۴۶	۱۴۵	۲۴۲	۲۳۳	۷	۵	۳۰	۳۰	منطقه ۱
۱۳۶	۱۳۱	۳۸۸	۳۸۷	۲۱	۲۱	۴۸	۴۸	منطقه ۲
۱۲۸	۱۲۲	۲۶۷	۲۶۶	۷	۷	۲۷	۲۷	منطقه ۳
۹۹	۹۳	۲۸۴	۲۸۱	۲۴	۲۳	۶۱	۶۱	منطقه ۴
۱۰۵	۱۰۰	۲۳۸	۲۴۰	۹	۸	۳۵	۳۵	منطقه ۵
۱۵۵	۱۵۲	۱۴۸	۱۴۸	۱۸	۱۹	۶۴	۶۴	منطقه ۶
۶۲	۶۲	۱۶۴	۱۵۷	۷	۶	۴۱	۴۱	منطقه ۷
۵۰	۴۶	۱۱۷	۱۱۴	۱۳	۱۳	۲۴	۲۴	منطقه ۸
۴۴	۴۵	۱۴۲	۱۴۰	۱۴	۱۳	۱۳	۱۳	منطقه ۹
۴۰	۳۷	۷۱	۷۰	۲۵	۲۴	۲۸	۲۸	منطقه ۱۰
۴۲	۴۱	۱۵۸	۱۵۷	۲۱	۱۹	۲۷	۲۷	منطقه ۱۱
۱۲۰	۱۰۹	۷۹	۷۸	۲۰	۲۰	۲۰	۲۰	منطقه ۱۲
۳۰	۵۶	۱۸۲	۱۸۲	۶	۴	۹	۹	منطقه ۱۳
۴۸	۴۸	۱۷۹	۱۸۱	۷	۹	۱۴	۱۴	منطقه ۱۴
۳۹	۳۸	۲۹۱	۲۹۰	۸	۷	۱۹	۱۹	منطقه ۱۵
۲۸	۲۷	۱۴۰	۱۴۳	۱۱	۱۱	۶	۶	منطقه ۱۶
۱۲	۱۲	۱۲۰	۱۲۱	۱۶	۱۵	۲	۲	منطقه ۱۷
۳۵	۳۱	۲۳۷	۲۳۷	۶	۶	۱۳	۱۳	منطقه ۱۸
۵۸	۵۴	۲۲۰	۲۲۱	۱۱	۱۱	۱۰	۱۰	منطقه ۱۹
۵۷	۵۴	۲۰۲	۲۰۵	۹	۸	۴	۴	منطقه ۲۰
۳۹	۳۹	۱۹۴	۱۹۴	۱۳	۱۳	۱۲	۱۲	منطقه ۲۱
۵۹	۴۷	۲۷۴	۲۷۳	۸	۷	۱۵	۱۵	منطقه ۲۲
۱,۵۳۲	۱,۴۸۹	۴,۳۳۷	۴,۳۱۸	۲۸۱	۲۶۹	۵۲۲	۵۲۲	جمع



شرکت کنترل کیفیت هوا

۸-۴۰- عملکرد شرکت کنترل کیفیت هوا در سال ۱۳۹۹ (واحد: عدد)

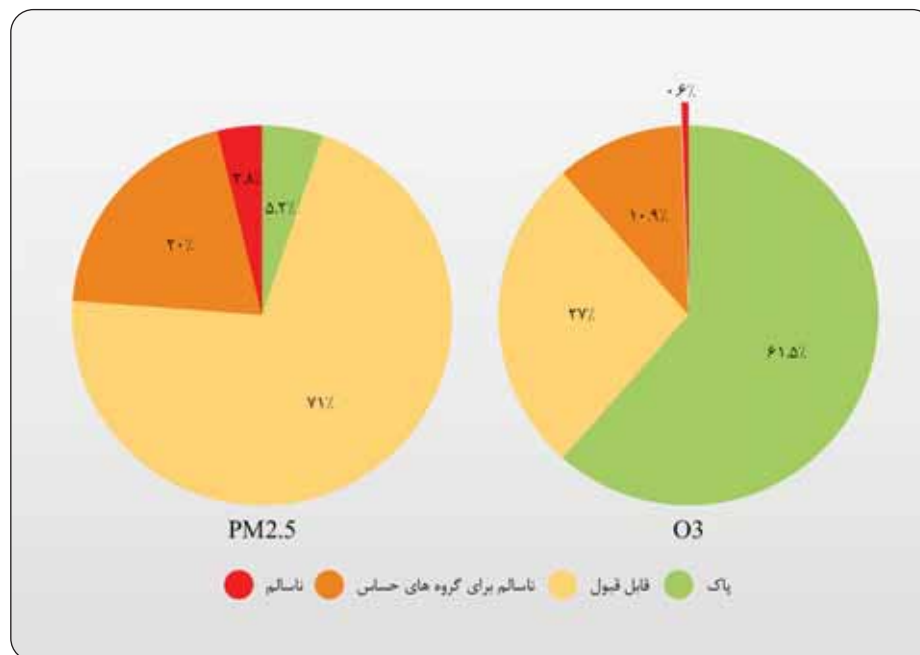
سال ۱۳۹۹	عنوان	سال ۱۳۹۹	عنوان
۱,۶۷۰	خبر منتشرشده در خصوص آلودگی هوا	۲۱	ایستگاه سنجش آلودگی هوا
۱۸	نمایشگر آلودگی هوا	۳۵	ایستگاه سنجش آلودگی صدا

۸-۴۱- کیفیت هوا از نظر آلاینده O_3 براساس تعداد روزهای آلوده در سال های ۱۳۹۵-۱۳۹۹

سال ۱۳۹۹	سال ۱۳۹۸	سال ۱۳۹۷	سال ۱۳۹۶	سال ۱۳۹۵	وضعیت
۲۲۵	۱۹۲	۱۱۲	۱۶۱	۱۸۴	پاک (۰-۵۰)
۹۹	۱۴۳	۲۳۱	۱۸۲	۱۷۸	قابل قبول (۵۱-۱۰۰)
۴۰	۲۸	۲۰	۲۲	۴	ناسالم برای گروه های حساس (۱۰۱-۱۵۰)
۲	۲	۲	۰	۰	ناسالم (۱۵۱-۲۰۰)
۰	۰	۰	۰	۰	بسیار ناسالم (۲۰۱-۳۰۰)
۰	۰	۰	۰	۰	خطرناک (۳۰۱-۵۰۰)

۸-۴۲- کیفیت هوا از نظر آلاینده $PM_{2.5}$ براساس تعداد روزهای آلوده در سال های ۱۳۹۵-۱۳۹۹

سال ۱۳۹۹	سال ۱۳۹۸	سال ۱۳۹۷	سال ۱۳۹۶	سال ۱۳۹۵	وضعیت
۱۹	۲۸	۱۰	۹	۱۱	پاک (۰-۵۰)
۲۶۰	۲۵۸	۲۹۹	۲۴۲	۲۵۷	قابل قبول (۵۱-۱۰۰)
۷۳	۷۳	۵۶	۱۰۵	۸۸	ناسالم برای گروه های حساس (۱۰۱-۱۵۰)
۱۴	۶	۰	۹	۱۰	ناسالم (۱۵۱-۲۰۰)
۰	۰	۰	۰	۰	بسیار ناسالم (۲۰۱-۳۰۰)
۰	۰	۰	۰	۰	خطرناک (۳۰۱-۵۰۰)



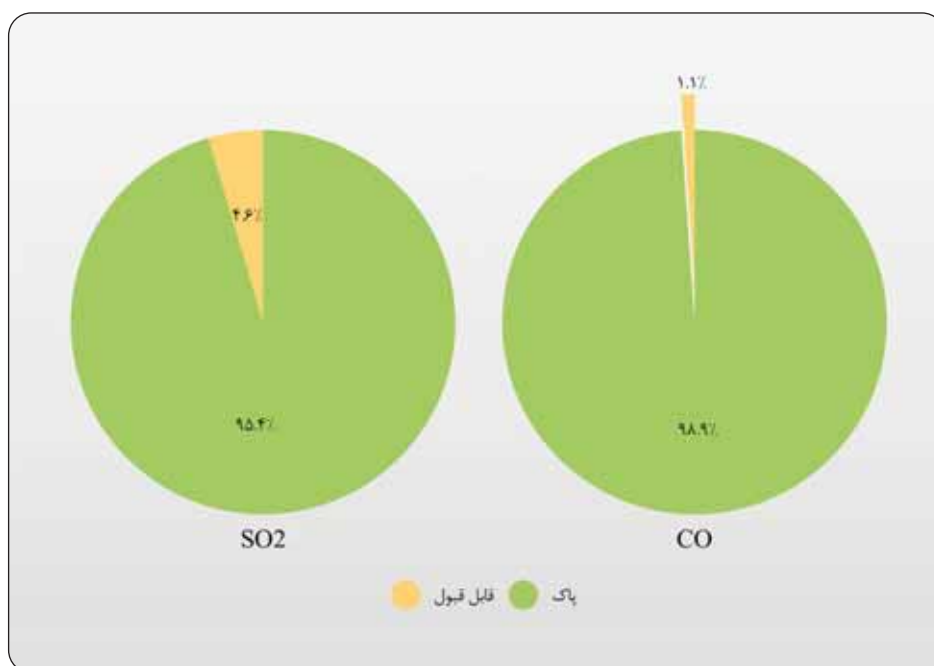
۸-۴۳- سهم آلاینده های $PM_{2.5}$ و O_3 در سال ۱۳۹۹

۸-۴۳- کیفیت هوا از نظر آلاینده SO₂ براساس تعداد روزهای آلوده در سال های ۱۳۹۵-۱۳۹۹

وضعیت	سال ۱۳۹۵	سال ۱۳۹۶	سال ۱۳۹۷	سال ۱۳۹۸	سال ۱۳۹۹
پاک (۰-۵۰)	۳۵۶	۳۶۵	۳۶۵	۳۶۲	۳۴۹
قابل قبول (۵۱-۱۰۰)	۱۰	۰	۰	۳	۱۷
ناسالم برای گروه های حساس (۱۰۱-۱۵۰)	۰	۰	۰	۰	۰
ناسالم (۱۵۱-۲۰۰)	۰	۰	۰	۰	۰
بسیار ناسالم (۲۰۱-۳۰۰)	۰	۰	۰	۰	۰
خطرناک (۳۰۱-۵۰۰)	۰	۰	۰	۰	۰

۸-۴۴- کیفیت هوا از نظر آلاینده CO براساس تعداد روزهای آلوده در سال های ۱۳۹۵-۱۳۹۹

وضعیت	سال ۱۳۹۵	سال ۱۳۹۶	سال ۱۳۹۷	سال ۱۳۹۸	سال ۱۳۹۹
پاک (۰-۵۰)	۲۹۸	۳۲۸	۳۶۱	۳۶۲	۳۶۲
قابل قبول (۵۱-۱۰۰)	۶۸	۳۷	۴	۳	۴
ناسالم برای گروه های حساس (۱۰۱-۱۵۰)	۰	۰	۰	۰	۰
ناسالم (۱۵۱-۲۰۰)	۰	۰	۰	۰	۰
بسیار ناسالم (۲۰۱-۳۰۰)	۰	۰	۰	۰	۰
خطرناک (۳۰۱-۵۰۰)	۰	۰	۰	۰	۰



۸-۷- سهم آلاینده های CO و SO₂ در سال ۱۳۹۹

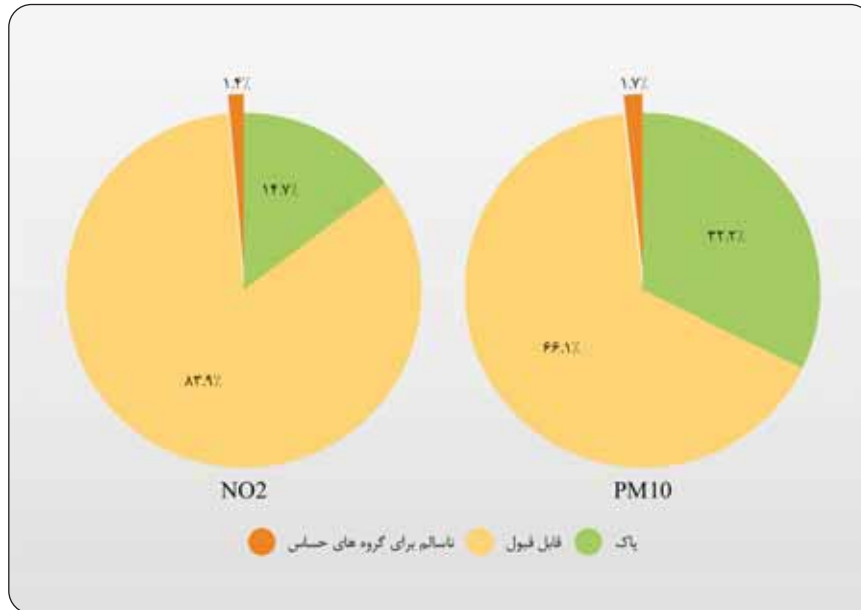
۸-۴۵- کیفیت هوا از نظر آلاینده NO₂ براساس تعداد روزهای آلوده در سال های ۱۳۹۵-۱۳۹۹

وضعیت	سال ۱۳۹۵	سال ۱۳۹۶	سال ۱۳۹۷	سال ۱۳۹۸	سال ۱۳۹۹
پاک (۰-۵۰)	۲۴	۲۷	۵۶	۲۲	۵۴
قابل قبول (۵۱-۱۰۰)	۳۳۹	۳۳۳	۳۰۹	۳۳۸	۳۰۷
ناسالم برای گروه های حساس (۱۰۱-۱۵۰)	۳	۵	۰	۵	۵
ناسالم (۱۵۱-۲۰۰)	۰	۰	۰	۰	۰
بسیار ناسالم (۲۰۱-۳۰۰)	۰	۰	۰	۰	۰
خطرناک (۳۰۱-۵۰۰)	۰	۰	۰	۰	۰



۸-۴۶- کیفیت هوا از نظر آلاینده PM₁₀ براساس تعداد روزهای آلوده در سال های ۱۳۹۵-۱۳۹۹

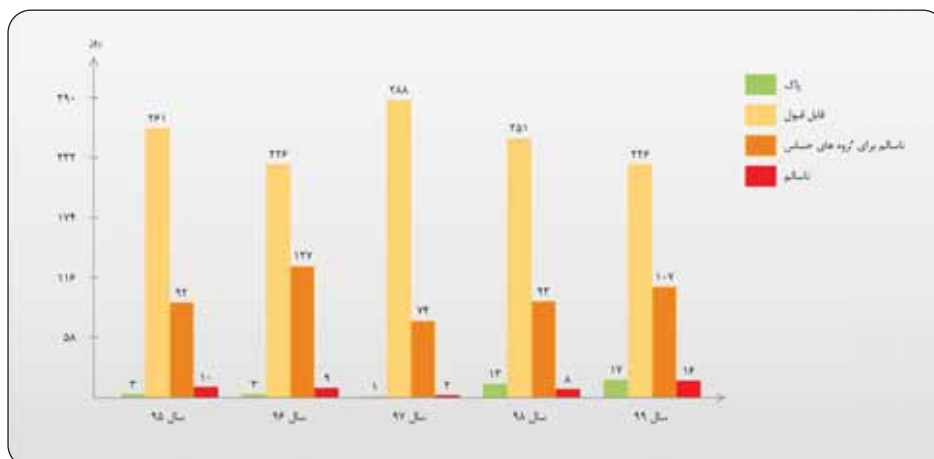
وضعیت	سال ۱۳۹۵	سال ۱۳۹۶	سال ۱۳۹۷	سال ۱۳۹۸	سال ۱۳۹۹
پاک (۰-۵۰)	۸۶	۶۲	۱۱۳	۱۰۹	۱۱۸
قابل قبول (۵۱-۱۰۰)	۲۷۴	۲۹۵	۲۵۱	۲۵۵	۲۴۲
ناسالم برای گروه های حساس (۱۰۱-۱۵۰)	۶	۷	۱	۱	۶
ناسالم (۱۵۱-۲۰۰)	۰	۱	۰	۰	۰
بسیار ناسالم (۲۰۱-۳۰۰)	۰	۰	۰	۰	۰
خطرناک (۳۰۱-۵۰۰)	۰	۰	۰	۰	۰



۸-۸- سهم آلاینده های NO₂ و PM₁₀ در سال ۱۳۹۹

۸-۴۷- کیفیت هوا از نظر شاخص کیفیت هوا (AQI) براساس تعداد روزهای آلوده در سال های ۱۳۹۵-۱۳۹۹

وضعیت	سال ۱۳۹۵	سال ۱۳۹۶	سال ۱۳۹۷	سال ۱۳۹۸	سال ۱۳۹۹
پاک (۰-۵۰)	۳	۳	۱	۱۳	۱۷
قابل قبول (۵۱-۱۰۰)	۲۶۱	۲۲۶	۲۸۸	۲۵۱	۲۲۶
ناسالم برای گروه های حساس (۱۰۱-۱۵۰)	۹۲	۱۲۷	۷۴	۹۳	۱۰۷
ناسالم (۱۵۱-۲۰۰)	۱۰	۹	۲	۸	۱۶
بسیار ناسالم (۲۰۱-۳۰۰)	۰	۰	۰	۰	۰
خطرناک (۳۰۱-۵۰۰)	۰	۰	۰	۰	۰



۸-۹- کیفیت هوا از نظر شاخص کیفیت هوا AQI (برحسب تعداد روز)



فصل نهم

معاونت خدمات شهری و محیط زیست

معاونت خدمات شهری و محیط زیست

در یک نگاه

سازمان مدیریت پسماند

مخازن ۱۱۰۰ لیتری جمع آوری مکاتیزه پسماند	عدد ۵۳,۰۰۰
غرفه‌بازافت	عدد ۴۵۱
میزان ظرفیت خطوط پردازش پسماند	تن ۶,۵۰۰
میزان ظرفیت خطوط پالایش پسماند	تن ۱,۴۱۰
وزن کل پسماند بیمارستانی جمع آوری شده	تن ۴۳,۲۰۵
متوسط تناژ زباله خشک در روز	تن در روز ۴۸۶
کل زباله خشک جمع آوری شده	تن ۱۷۷,۵۱۷
کل زباله تر جمع آوری شده	تن ۱,۹۸۳,۴۴۴

شرکت ساماندهی صنایع و مشاغل شهر تهران

صنوف، مشاغل آینده و مزاحم شناسایی شده	عدد ۳۵۲
ورود خودرو به مراکز همگانی خرید و فروش خودرو	عدد ۱۳۲,۸۷۲
غرف روز بازار و شب بازارهای فعال در سطح مناطق	عدد ۹,۴۰۵
اراه صادر شده توسط هیئت تشخیص	عدد ۲۷۳

سازمان بهشت زهرا (س)

دفن شدگان مونث	نفر ۳۱,۷۰۸
دفن شدگان مذکر	نفر ۴۶,۱۷۴
دفن شدگان نوزاد	نفر ۱,۳۴۱
پارکینگ	مترمربع ۱۶۸,۲۷۸
سردخانه	مترمربع ۲۸۰

سازمان بوستان‌ها و فضای سبز

سرانه فضای سبز شهری	مترمربع ۱۶.۵
سرانه فضای سبز پیراشهری	مترمربع ۲۵.۳
سرانه بوستان‌ها و تفرج گاه‌های شهری	مترمربع ۶.۹
سرانه فضای سبز معابر	مترمربع ۹.۶
مساحت کل بوستان‌ها	هکتار ۶,۰۰۱.۹
مساحت کمربند فضای سبز	هکتار ۴۳,۸۵۲.۴

سازمان آتش‌نشانی

تدوین ضوابط ایمنی و آتش نشانی	عدد ۹
اماکن پرخطر	عدد ۴,۷۳۸
زیر بنای کل ایستگاه‌ها	مترمربع ۱۷۵,۷۱۷
کل پرسنل	نفر ۵,۲۴۳
نیروی مستقر در ایستگاه‌ها	نفر ۴,۱۸۲

سازمان زیباسازی

وسایل همگانی تندرستی موجود	تعداد ۲۶,۵۵۸ وسیله
مجموعه بازی کودکان موجود	مجموعه ۱,۱۳۶
سرویس بهداشتی	تعداد ۱۰,۸۵۸ چشمه
زوائد شهری جمع آوری شده	عدد ۱۱,۹۳۴
مساحت تبلیغات فرهنگی اجرا شده	مترمربع ۱۳۷,۴۶۷

محیط زیست و توسعه پایدار

کمیته‌های غربالگری زیستی	عدد ۴
میزان توان نیروگاه خورشیدی	۹۰۰,۰۰۰ کیلووات ساعت
مصرف برق در شهرداری	۶ کیلووات ساعت

سازمان مدیریت میداين و میوه و تره بار

زیربنای بازار جدید الاحداث	مترمربع ۱۰,۲۶۸
بازارهای محله‌ای	عدد ۷۵
بازارهای ثابت	عدد ۱۸۷

شرکت شهربان و حریم‌بان تهران

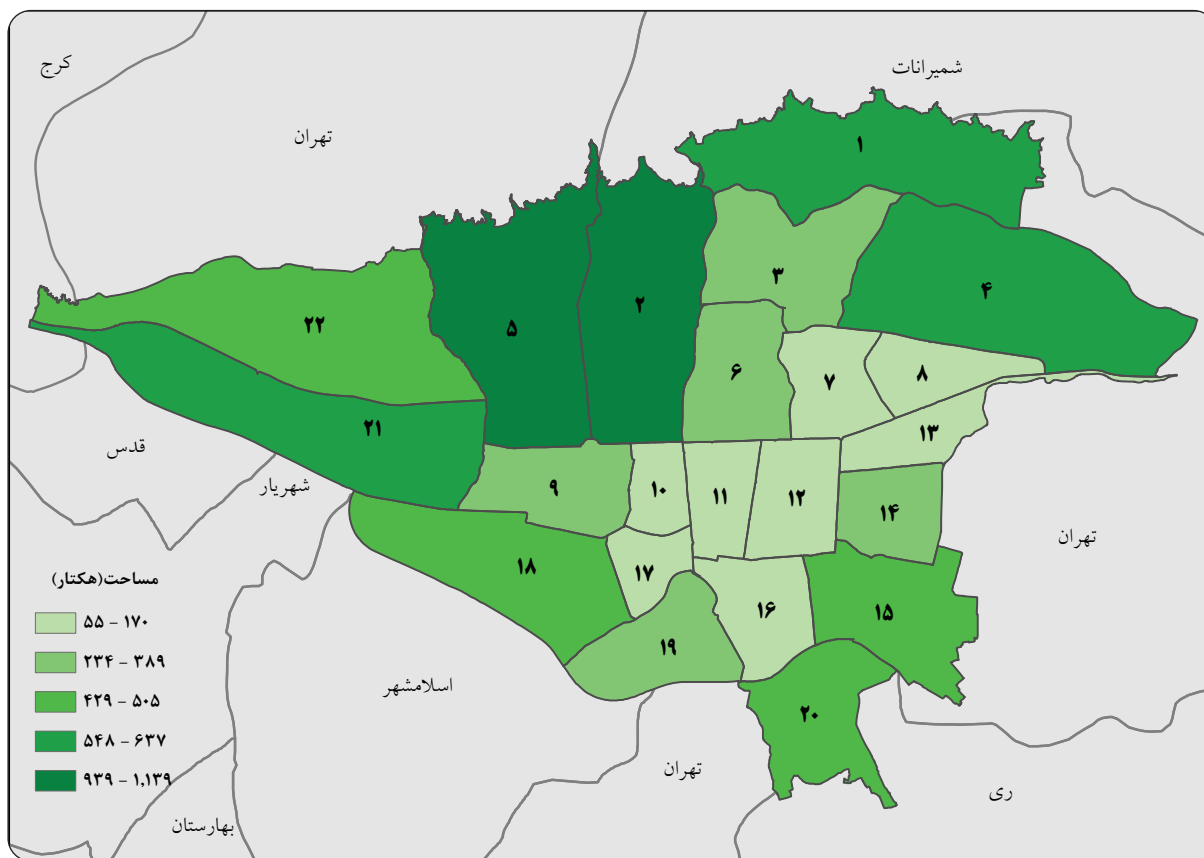
رفع و جلوگیری از سد معبر دستفروش	عدد ۱۴,۵۱۱
ماموریت انجام شده در کلیه موضوعات در مناطق	عدد ۴۶۳,۷۹۸



سازمان بوستان‌ها و فضای سبز شهر تهران

۹-۱- مساحت بوستانها و فضاهای سبز عمومی شهر تهران در سال ۱۳۹۹ (واحد: متر مربع)

منطقه / واحد	تعداد بوستان های عمومی	مساحت بوستان های عمومی	معايير (درختکاری، رفیوز، لچکی، جنگل کاری داخل محدوده)	جنگلکاری کمربند سبز
منطقه ۱	۲۰۵	۱۰,۱۵۷,۷۲۵	۶,۳۶۱,۵۶۷	۲۸,۷۴۵,۰۲۰
منطقه ۲	۲۱۰	۳,۳۱۱,۲۲۳	۱۱,۳۸۶,۶۷۳	۴,۲۲۶,۳۲۰
منطقه ۳ و عباس آباد	۱۰۰	۱,۶۸۳,۲۸۹	۳,۵۹۶,۵۲۳	-
منطقه ۴	۲۶۰	۱۴,۲۳۵,۵۳۱	۵,۸۴۴,۲۱۷	۷۸,۱۹۷,۰۴۳
منطقه ۵	۲۰۸	۳,۰۳۴,۳۲۸	۹,۳۹۵,۷۸۱	۴۷,۵۸۸,۷۷۴
منطقه ۶	۶۶	۷۸۱,۹۱۶	۲,۳۴۱,۲۳۷	-
منطقه ۷	۷۰	۳۸۰,۳۶۶	۱,۰۴۳,۶۴۳	-
منطقه ۸	۹۱	۳۸۳,۲۹۶	۱,۳۲۷,۰۰۷	-
منطقه ۹	۲۸	۱۸۷,۶۴۶	۲,۵۹۳,۰۹۱	-
منطقه ۱۰	۵۳	۲۴۸,۲۳۶	۶۱۸,۷۹۳	-
منطقه ۱۱	۲۹	۶۰۹,۴۵۱	۹۲۱,۰۷۹	-
منطقه ۱۲	۶۰	۶۱۲,۶۸۳	۷۶۴,۴۶۱	-
منطقه ۱۳	۶۳	۵۳۱,۶۰۱	۱,۶۹۹,۳۷۹	۵۹,۳۷۲,۰۱۳
منطقه ۱۴	۹۶	۹۸۸,۳۶۶	۳,۸۸۳,۶۹۰	۲۹,۰۴۶,۰۰۰
منطقه ۱۵	۱۳۵	۵,۱۶۲,۴۳۲	۴,۸۸۰,۴۰۲	۱۱,۲۰۲,۹۵۶
منطقه ۱۶	۵۶	۱,۷۸۴,۱۸۹	۱,۲۸۶,۳۸۹	-
منطقه ۱۷	۶۹	۵۱۰,۵۵۲	۵۵۴,۹۰۰	-
منطقه ۱۸	۹۹	۲,۴۰۲,۱۶۲	۴,۲۹۳,۳۵۲	۱,۰۷۳,۱۷۱
منطقه ۱۹	۶۹	۳,۴۴۲,۶۲۳	۳,۴۰۶,۹۴۹	۴۰,۵۶۹,۰۷۶
منطقه ۲۰	۱۸۴	۲,۰۴۵,۳۱۸	۵,۰۰۵,۰۸۶	۷۴,۲۵۳,۸۲۴
منطقه ۲۱	۵۹	۱,۴۰۷,۵۲۸	۵,۴۸۶,۵۴۰	۲,۴۸۷,۷۶۰
منطقه ۲۲	۸۷	۶,۰۵۰,۹۲۱	۵,۰۴۶,۲۴۸	۵۹,۵۴۶,۵۵۸
بهشت زهرا(س)	۳	۶۷,۳۹۸	۱,۰۵۹,۰۰۰	۲,۲۱۵,۰۰۰
سازمان پایانه ها	-	-	۲۵۲,۹۲۱	-
جمع	۲,۳۰۰	۶۰,۰۱۸,۷۸۰	۸۳,۰۴۸,۹۲۸	۴۳۸,۵۲۳,۵۱۵



۹-۱- مساحت معابر (درختکاری، رفیوژ، لچکی، جنگل کاری داخل محدوده) به تفکیک منطقه در سال ۱۳۹۹

(واحد: مترمربع)

۹-۲- آمار فضای سبز شهر تهران در سال های ۱۳۹۸-۱۳۹۹

سال ۱۳۹۹	سال ۱۳۹۸	عنوان
۱۶.۴۸	۱۶.۳۳	سرانه فضای سبز شهری
۲۵.۲۶	۲۴.۵	سرانه فضای سبز پیراشهری
۶.۹۲	۶.۸۴	سرانه بوستانها و تفرج گاههای شهری
۹.۵۷	۹.۴۹	سرانه فضای سبز معابر
۵,۸۱۶	-	فضای سبز به ازای هر ۱۰۰ هزار نفر جمعیت

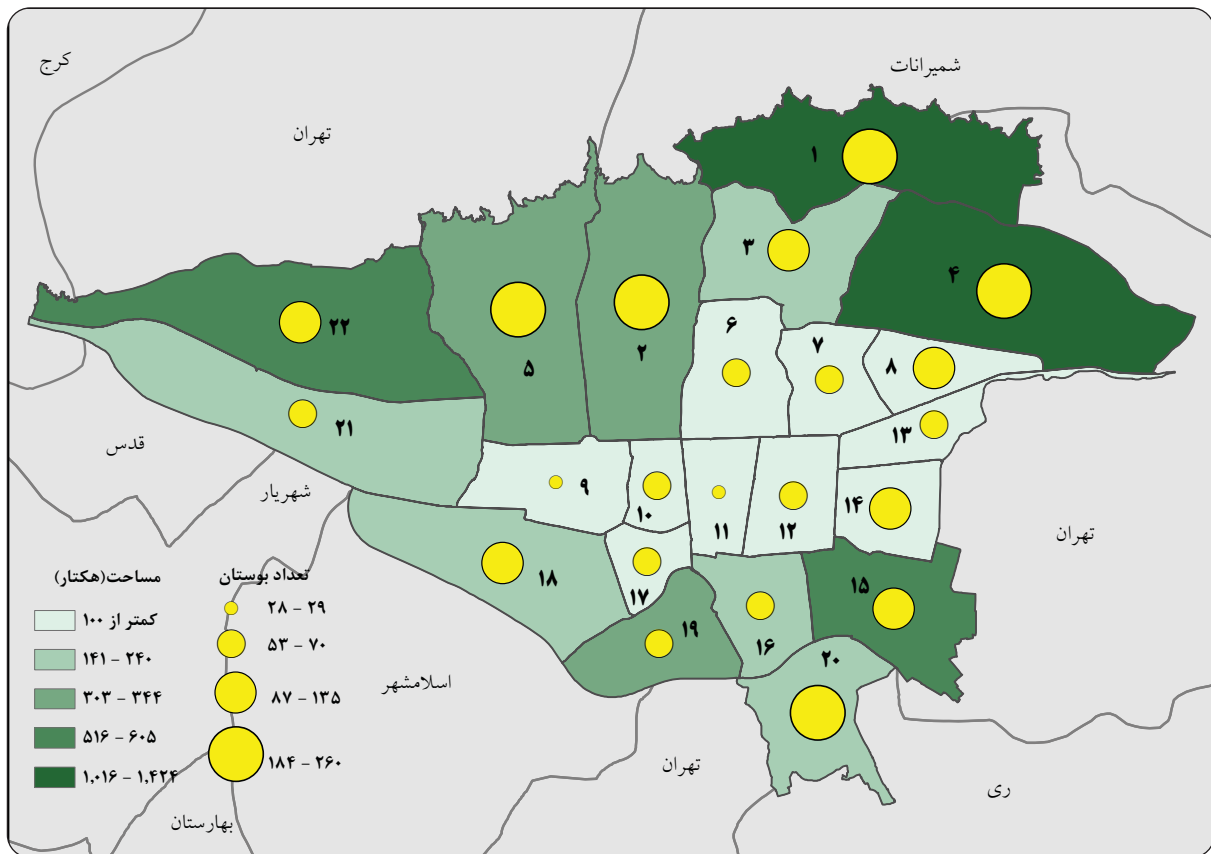


۹-۳ - تعداد بوستان ها و فضای سبز به تفکیک مناطق و مساحت در سال ۱۳۹۹ (واحد: مترمربع)

از ۵۰۰۰ تا ۱۰,۰۰۰		از ۱۰۰۰ تا ۵۰۰۰		کمتر از ۱۰۰۰		منطقه/ واحد
مساحت	تعداد	مساحت	تعداد	مساحت	تعداد	
۲۷۱,۹۳۴	۳۵	۲۲۲,۰۳۷	۸۰	۳۶,۳۸۹	۵۱	منطقه ۱
۳۵۱,۶۳۹	۵۱	۲۷۸,۸۱۳	۹۷	۷,۰۰۷	۱۰	منطقه ۲
۱۲۵,۳۶۶	۱۸	۱۱۷,۰۹۲	۵۰	۸,۸۲۱	۱۲	منطقه ۳ و عباس آباد
۳۳۳,۹۴۰	۴۷	۲۷۵,۲۴۵	۱۱۵	۳۷,۳۸۴	۶۰	منطقه ۴
۳۶۹,۶۲۸	۵۱	۲۵۰,۴۶۱	۸۷	۸,۵۷۵	۱۲	منطقه ۵
۷۶,۵۹۰	۱۱	۷۵,۸۸۳	۲۵	۱۲,۶۰۸	۲۱	منطقه ۶
۳۶,۳۴۰	۶	۷۲,۷۹۴	۳۲	۱۴,۳۳۵	۲۶	منطقه ۷
۶۶,۴۰۶	۹	۱۱۰,۲۵۱	۴۲	۱۹,۶۹۱	۳۲	منطقه ۸
۱۴,۳۷۵	۲	۲۸,۰۵۰	۱۲	۳,۹۳۲	۸	منطقه ۹
۵۰,۷۳۸	۷	۴۴,۴۴۹	۱۸	۱۱,۲۲۹	۱۹	منطقه ۱۰
۳۴,۵۸۱	۵	۲۱,۲۶۵	۱۰	۳,۱۰۵	۵	منطقه ۱۱
۲۵,۱۴۰	۴	۳۴,۸۶۰	۱۶	۱۷,۶۳۵	۳۲	منطقه ۱۲
۵۴,۹۶۳	۹	۷۴,۲۹۴	۲۵	۶,۶۸۸	۱۱	منطقه ۱۳
۱۷۵,۱۷۶	۲۴	۹۸,۳۰۱	۳۸	۸,۱۹۰	۱۲	منطقه ۱۴
۱۷۲,۱۸۹	۲۵	۱۴۳,۹۰۷	۵۰	۱۱,۱۶۴	۱۴	منطقه ۱۵
۸۶,۳۳۷	۱۳	۴۱,۰۱۹	۱۳	-	-	منطقه ۱۶
۸۹,۱۴۲	۱۴	۸۸,۰۵۶	۳۴	۵,۸۵۳	۹	منطقه ۱۷
۱۴۹,۵۸۷	۲۰	۶۱,۶۳۱	۲۳	-	-	منطقه ۱۸
۵۶,۵۷۱	۸	۵۸,۳۷۰	۲۱	۱,۶۸۸	۲	منطقه ۱۹
۲۶۴,۷۶۹	۳۶	۲۰۶,۷۰۷	۷۳	۲۶,۸۰۸	۲۹	منطقه ۲۰
۱۰۹,۷۷۴	۱۶	۳۷,۱۲۶	۱۴	۱,۸۹۷	۲	منطقه ۲۱
۱۲۵,۱۲۵	۱۶	۱۰۷,۴۳۲	۳۵	۳,۵۲۱	۴	منطقه ۲۲
-	-	-	-	-	-	بهشت زهرا(س)
۳,۰۴۰,۳۱۰	۴۲۷	۲,۴۴۸,۰۴۳	۹۱۰	۲۴۶,۵۲۰	۳۷۱	جمع

۹-۳ - تعداد بوستان ها و فضای سبز به تفکیک مناطق و مساحت در سال ۱۳۹۹ (ادامه)

جمع		بیش از ۱۰۰,۰۰۰		از ۱۰,۰۰۰ تا ۱۰۰,۰۰۰		منطقه / واحد
مساحت	تعداد	مساحت	تعداد	مساحت	تعداد	
۱۰,۱۵۷,۷۲۵	۲۰۵	۸,۸۴۳,۷۶۲	۶	۷۸۳,۶۰۳	۳۳	منطقه ۱
۳,۳۱۱,۲۲۳	۲۱۰	۱,۸۵۱,۳۰۳	۶	۸۲۲,۴۶۱	۴۶	منطقه ۲
۱,۶۸۳,۲۸۹	۱۰۰	۱,۱۷۶,۰۹۱	۶	۲۵۵,۹۱۹	۱۴	منطقه ۳ و عباس آباد
۱۴,۲۳۵,۵۳۱	۲۶۰	۱۲,۸۷۲,۹۶۶	۷	۷۱۵,۹۹۶	۳۱	منطقه ۴
۳,۰۳۴,۳۲۸	۲۰۸	۹۹۳,۴۲۸	۳	۱,۴۱۲,۲۳۶	۵۵	منطقه ۵
۷۸۱,۹۱۶	۶۶	۴۵۰,۵۳۸	۲	۱۶۶,۲۹۷	۷	منطقه ۶
۳۸۰,۳۶۶	۷۰	-	-	۲۵۶,۸۹۷	۶	منطقه ۷
۳۸۳,۲۹۶	۹۱	-	-	۱۸۶,۹۴۸	۸	منطقه ۸
۱۸۷,۶۴۶	۲۸	-	-	۱۴۱,۲۸۹	۶	منطقه ۹
۲۴۸,۲۳۶	۵۳	-	-	۱۴۱,۸۲۰	۹	منطقه ۱۰
۶۰۹,۴۵۱	۲۹	۳۵۰,۰۰۰	۱	۲۰۰,۵۰۰	۸	منطقه ۱۱
۶۱۲,۶۸۳	۶۰	۴۲۴,۱۵۳	۲	۱۱۰,۸۹۵	۶	منطقه ۱۲
۵۳۱,۶۰۱	۶۳	-	-	۳۹۵,۶۵۶	۱۸	منطقه ۱۳
۹۸۸,۳۶۶	۹۶	-	-	۷۰۶,۶۹۹	۲۲	منطقه ۱۴
۵,۱۶۲,۴۳۲	۱۳۵	۳,۶۲۱,۷۲۰	۸	۱,۲۱۳,۴۵۲	۳۸	منطقه ۱۵
۱,۷۸۴,۱۸۹	۵۶	۶۸۵,۵۳۹	۲	۹۷۱,۲۹۴	۲۸	منطقه ۱۶
۵۱۰,۵۵۲	۶۹	-	-	۳۲۷,۵۰۱	۱۲	منطقه ۱۷
۲,۴۰۲,۱۶۲	۹۹	۹۸۰,۹۶۰	۵	۱,۲۰۹,۹۸۴	۵۱	منطقه ۱۸
۳,۴۴۲,۶۲۳	۶۹	۲,۲۸۵,۲۲۹	۵	۱,۰۴۰,۷۶۵	۳۳	منطقه ۱۹
۲,۰۴۵,۳۱۸	۱۸۴	۱۸۰,۰۰۰	۱	۱,۳۶۷,۰۳۴	۴۵	منطقه ۲۰
۱,۴۰۷,۵۲۸	۵۹	۷۱۵,۶۶۰	۵	۵۴۳,۰۷۱	۲۲	منطقه ۲۱
۶,۰۵۰,۹۲۱	۸۷	۵,۲۲۶,۵۸۶	۹	۵۸۸,۲۵۷	۲۳	منطقه ۲۲
۶۷,۳۹۸	۳	-	-	۶۷,۳۹۸	۳	بهشت زهرا(س)
۶۰,۰۱۸,۷۸۰	۲,۳۰۰	۴۰,۶۵۷,۹۳۵	۶۸	۱۳,۶۲۵,۹۷۲	۵۲۴	جمع



۹-۲- تعداد و مساحت بوستان ها و فضای سبز به تفکیک منطقه در سال ۱۳۹۹

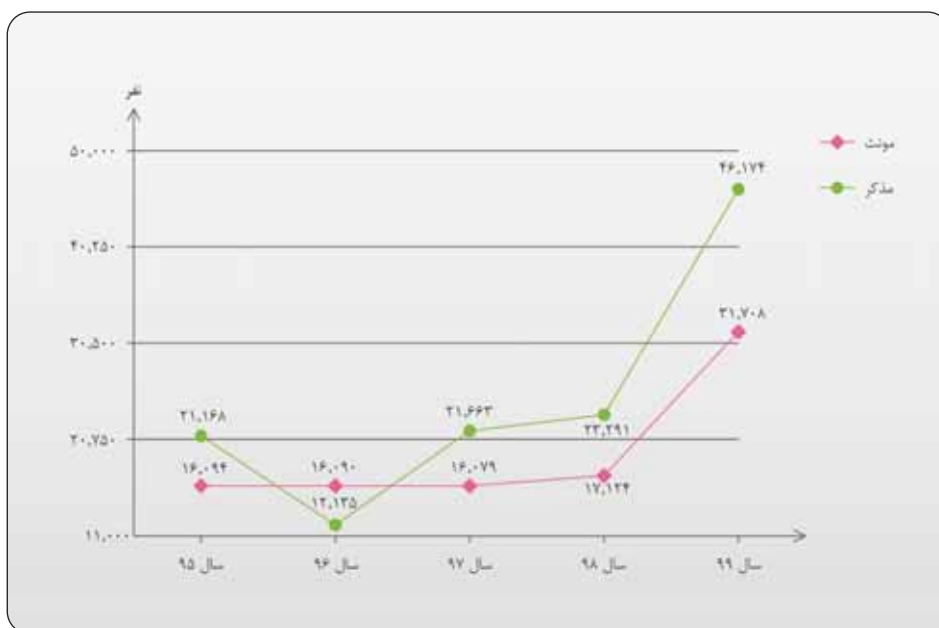
سازمان بهشت زهرا (س)

۹-۴- تعداد دفن شدگان به تفکیک محل دفن، بالاترین علت فوت و بیشترین سن متوفی در سال های ۱۳۹۹-۱۳۹۵ (واحد: نفر)

محل دفن	سال ۱۳۹۵	سال ۱۳۹۶	سال ۱۳۹۷	سال ۱۳۹۸	سال ۱۳۹۹	درصد تغییر
آرامگاه	۲۷۱	۲۴۹	۲۱۸	۲۲۷	۳۰۲	۳۳
خارج از سازمان	۱۶,۶۸۹	۱۷,۶۴۹	۱۸,۴۱۴	۱۷,۳۷۷	۲۳,۸۱۵	۳۷
قطعه هنرمندان	۵۸	۵۱	۷۸	۸۶	۱۰۴	۲۰.۹
قطعه کودک	۵۶۷	۱,۰۸۱	۱,۲۵۶	۸۷۵	۸۸۱	۰.۷
قطعه پیش فروش	۱۰,۴۴۷	۱۳,۷۶۰	۱۳,۸۶۶	۲,۲۹۴	۲,۵۹۳	۱۳
قبر ۳۰ ساله	۶,۱۰۳	۳,۹۹۳	۴,۲۷۲	۵,۰۶۳	۷,۶۶۴	۵۱.۴
قطعه نام آوران	۱۴۱	۱۷۹	۱۲۲	۵۰	۷۸	۵۶
قطعه عمومی	۱۶,۴۲۶	۱۵,۷۳۷	۱۶,۲۲۲	۱۶,۲۲۳	۲۰,۱۲۵	۲۴.۱
قطعه شهدا	۸۰	۹۰	۳۸	۱۴۲	۵۷	-۵۹.۹
قطعه والدین شهدا	۹۸۴	۱,۰۰۸	۹۳۲	۸۰۶	۱,۱۰۳	۳۶.۸
قطعه نوزاد و قطع عضو	۲,۹۹۶	۲,۲۹۷	۱,۷۸۰	۱,۷۹۹	۲,۶۱۱	۴۵.۱
بالاترین علت فوت	۵,۳۳۲	۵,۵۳۸	۵,۶۵۰	۶,۷۲۸	-	-
بیشترین سن متوفی ۶۵ سال به بالا	۳۱,۷۰۴	۶,۸۴۲	۳۳,۱۵۴	۳۶,۵۴۹	-	-

۹-۵- آمار تعداد دفن شدگان به تفکیک جنسیت در سال های ۱۳۹۵-۱۳۹۹ (واحد: نفر)

جنسیت	سال ۱۳۹۵	سال ۱۳۹۶	سال ۱۳۹۷	سال ۱۳۹۸	سال ۱۳۹۹	درصد تغییر
مونث	۱۶,۰۹۴	۱۶,۰۹۰	۱۶,۰۷۹	۱۷,۱۲۴	۳۱,۷۰۸	۸۵.۲
مذکر	۲۱,۱۶۸	۲۱,۱۳۵	۲۱,۶۶۳	۲۳,۲۹۱	۴۶,۱۷۴	۹۸.۲
نوزاد	۸۱۸	۱,۲۳۱	۱,۰۴۲	۷۷۱	۱,۳۴۱	۷۳.۹
جمع	۳۸,۰۸۰	۳۸,۴۵۶	۳۸,۷۸۴	۴۱,۱۸۶	۷۹,۲۲۳	۹۲.۴



۹-۱- تعداد دفن شدگان به تفکیک جنسیت

۹-۶- پرسنل سازمان بهشت زهرا در سال ۱۳۹۹

نوع	نفر	نوع	نفر
کارشناس سلامت	۱	تطهیرکننده	۱۱۰
رانندگان	۶	ستادی	۱۷۰
روحانیون	۶	عملیاتی	۲۷۱
مباشرین	۱۲	کارگر	۳۳۹
کارمند	۱۰۲	جمع	۱,۰۱۷

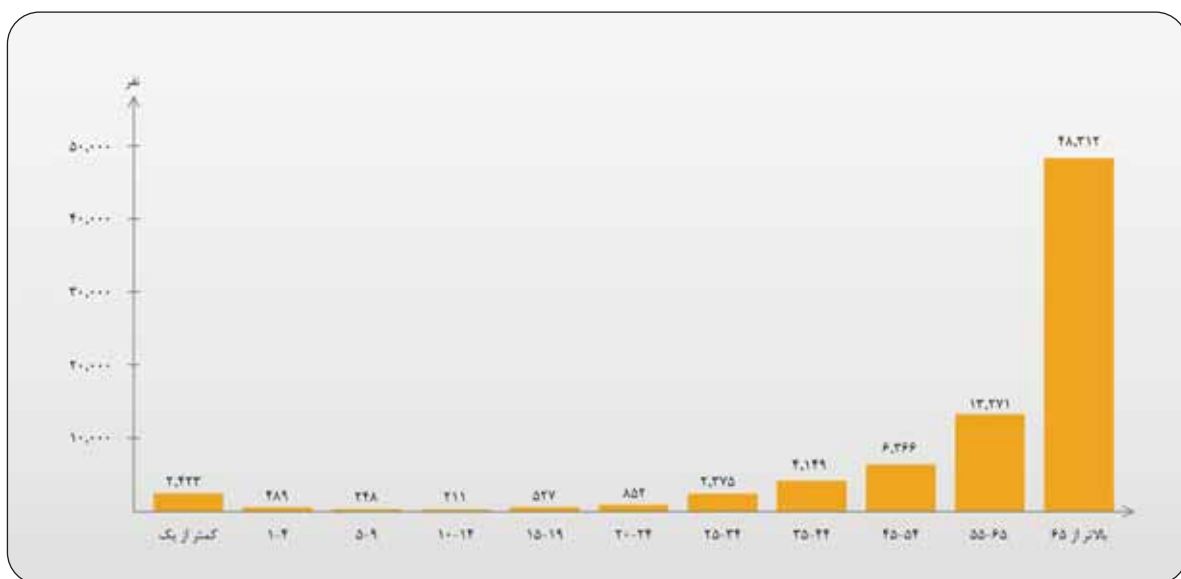
۹-۷- تعداد آمبولانس های حمل متوفیان در سال های ۱۳۹۶-۱۳۹۹

نوع	سال ۱۳۹۶	سال ۱۳۹۷	سال ۱۳۹۸	سال ۱۳۹۹
شهرستان	۱۰۵	۱۰۶	۱۰۸	۱۰۸
پزشک قانونی	۱۷	۱۶	۱۵	۱۵
شهری	۴۶	۵۲	۵۲	۵۴



۸-۹- تعداد فوت شدگان براساس علل فوت و سن متوفیان در سال ۱۳۹۹

سن / علت فوت	کمتر از یکسال	۱-۴	۵-۹	۱۰-۱۴	۱۵-۱۹	۲۰-۲۴	۲۵-۳۴	۳۵-۴۴	۴۵-۵۴	۵۵-۶۴	۶۵ به بالا	جمع
بیماری های روانی و سایر اختلافات رفتاری	۰	۱	۰	۰	۰	۳	۱	۲	۳	۲	۱	۱۳
بیماری های عفونی و انگلی	۶۹	۳۲	۱۱	۹	۳۱	۵۳	۱۵۰	۲۳۲	۲۷۹	۵۳۲	۲,۰۶۳	۳,۴۶۱
بیماریهای اسکلتی و عضلانی	۱	۳	۰	۰	۷	۸	۱۰	۷	۵	۱۲	۴	۵۷
بیماریهای جلد و زیر جلد	۰	۰	۰	۰	۰	۰	۲	۱	۲	۵	۴۲	۵۲
بیماریهای حول تولد	۳۰	۳	۰	۰	۰	۰	۲	۰	۰	۲	۱۹	۵۶
بیماریهای دستگاه گوارش	۹	۴	۱	۰	۷	۴	۱۵	۵۰	۱۰۴	۲۵۴	۷۹۲	۱,۲۴۰
بیماریهای دستگاه ادراری و تناسلی	۸	۱۵	۴	۴	۱	۵	۱۳	۳۶	۷۲	۲۳۵	۱,۰۶۳	۱,۴۵۶
بیماریهای دستگاه تنفسی	۳۰۱	۱۳۶	۶۹	۶۱	۹۲	۱۴۶	۵۶۹	۱,۴۸۱	۲,۴۹۵	۵,۶۹۳	۱۹,۴۳۱	۳۰,۴۷۴
بیماریهای سیستم خون ساز و ایمنی	۰	۰	۱	۰	۲	۰	۳	۸	۶	۹	۴۳	۷۲
بیماریهای سیستم عصبی	۳۶	۳۴	۱۸	۸	۶	۱۶	۶۲	۱۱۵	۱۳۰	۲۹۹	۱,۱۴۵	۱,۸۶۹
بیماریهای غددی و تغذیه و متابولیک	۳	۵	۰	۰	۰	۰	۲	۰	۴	۲۴	۹۲	۱۳۰
بیماریهای قلبی عروقی	۱۷۲	۹۱	۴۳	۳۶	۵۴	۵۹	۲۳۳	۶۴۲	۱,۶۴۰	۳,۹۸۱	۱۷,۷۸۴	۲۴,۷۳۵
خودکشی	۰	۰	۰	۰	۱	۱	۶	۱	۳	۱	۰	۱۳
سرطان و سایر تومورها	۷۴	۶۵	۳۹	۳۳	۴۰	۴۱	۱۶۳	۳۷۱	۶۹۳	۱,۴۶۲	۳,۲۹۳	۶,۳۷۴
سوانح و حوادث غیر عمدی	۶	۴۷	۳۶	۳۵	۱۷۲	۲۶۶	۵۴۱	۴۸۴	۳۹۳	۲۳۶	۳۱۲	۲,۶۲۸
علائم و حالات بد تعریف شده	۱	۰	۰	۰	۰	۰	۰	۲	۲	۱۰	۱,۵۷۶	۱,۵۹۱
قتل	۰	۲	۲	۲	۱	۷	۱۵	۹	۶	۲	۴	۵۰
مرگ نوزاد بر اثر عوارض حاملگی و زایمان	۱,۱۳۵	۲	۰	۰	۰	۰	۰	۰	۰	۰	۰	۱,۱۳۷
نامشخص	۱۷۷	۳۷	۲۰	۲۲	۱۱۳	۲۴۳	۵۸۷	۷۰۷	۵۲۸	۴۰۷	۴۳۰	۳,۲۷۱
ناهنجاریهای مادرزادی و اختلال کروموزومی	۴۰۱	۱۲	۴	۱	۰	۰	۱	۱	۱	۵	۱۱۸	۵۴۴
جمع	۲,۴۲۳	۴۸۹	۲۴۸	۲۱۱	۵۲۷	۸۵۲	۲,۳۷۵	۴,۱۴۹	۶,۳۶۶	۱۳,۲۷۱	۴۸,۳۱۲	۷۹,۲۲۳



۲-۹- تعداد فوت شدگان به تفکیک رده سنی در سال ۱۳۹۹

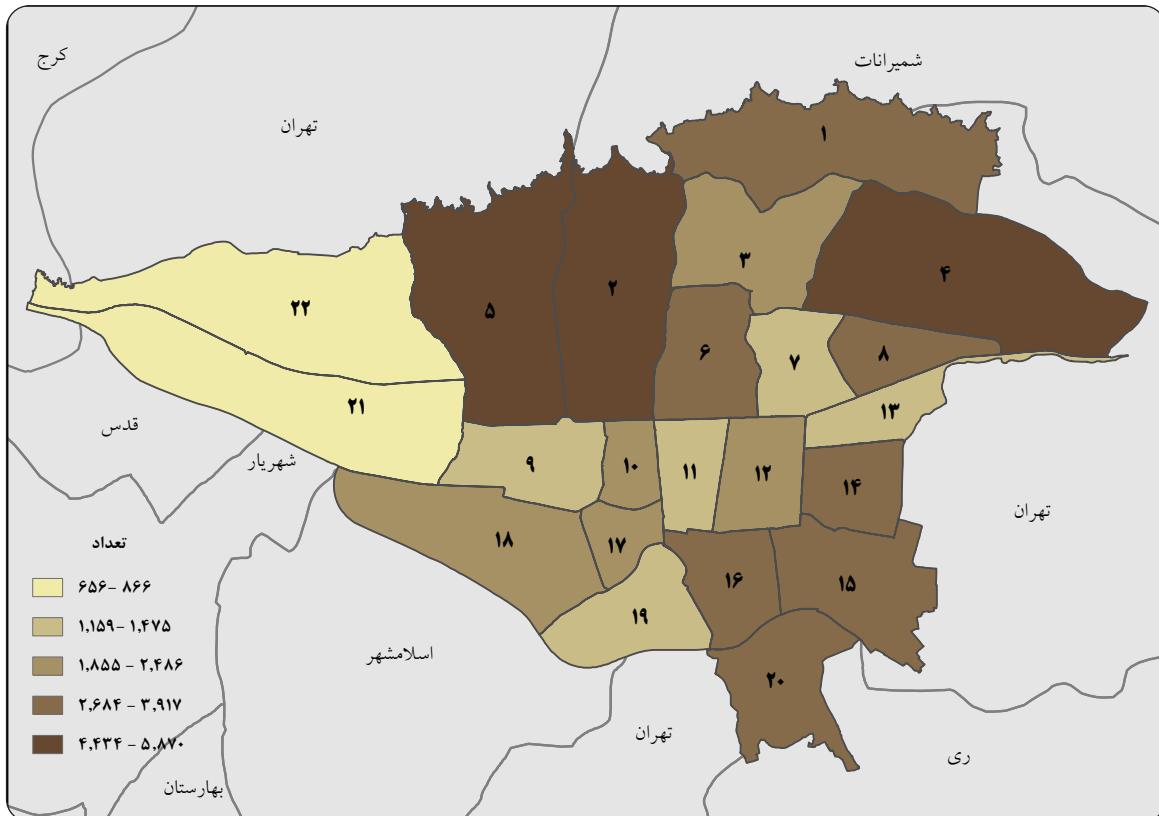
۹-۹- تعداد فوت شدگان براساس علل فوت و جنسیت متوفیان در سال ۱۳۹۹

سن / علت فوت	مذکر	مونث	نوزاد	جمع
بیماری های روانی و سایر اختلالات رفتاری	۸	۷	۰	۱۵
بیماری های عفونی و انگلی	۲,۵۰۰	۲,۰۳۷	۶۲	۴,۵۹۹
بیماری های اسکلتی و عضلانی	۱۵۲	۲۱	۰	۱۷۳
بیماری های جلد و زیر جلد	۱۶	۲۲	۰	۳۸
بیماری های حول تولد	۵۱	۳۰	۲	۸۳
بیماری های دستگاه گوارش	۶۸۷	۵۴۶	۶	۱,۲۳۹
بیماری های دستگاه ادراری و تناسلی	۷۳۰	۶۴۷	۹	۱,۳۸۶
بیماری های دستگاه تنفسی	۶,۵۳۶	۴,۵۷۷	۲۴۸	۱۱,۳۶۱
بیماری های سیستم خون ساز و ایمنی	۵۹	۳۲	۰	۹۱
بیماری های سیستم عصبی	۱,۲۰۲	۹۷۶	۱۸	۲,۱۹۶
بیماری های غددی و تغذیه و متابولیک	۷۲	۵۷	۴	۱۳۳
بیماری های قلبی عروقی	۱۲,۹۷۸	۹,۸۸۱	۶۵	۲۲,۹۲۴
خودکشی	۲۰	۰	۰	۲۰
سرطان و سایر تومورها	۳,۷۲۹	۲,۸۹۴	۳۶	۶,۶۵۹
سوانح و حوادث غیر عمدی	۱,۹۴۹	۵۷۰	۱۶	۲,۵۳۵
علائم و حالات بد تعریف شده	۷۹۲	۸۲۸	۰	۱,۶۲۰
قتل	۴۷	۵	۰	۵۲
مرگ نوزاد بر اثر عوارض حاملگی و زایمان	۵۷۷	۲۷۳	۲۸۲	۱,۱۳۲
نامشخص	۲,۶۸۵	۹۹۱	۹۶	۳,۷۷۲
ناهنجاری های مادرزادی و اختلال کروموزومی	۳۱۱	۲۵۵	۱۰۲	۶۶۸
جمع	۳۵,۱۰۱	۲۴,۶۴۹	۹۴۶	۶۰,۶۹۶



۱۰-۹- مقایسه فوت شدگان براساس مناطق شهرداری در سال های ۱۳۹۸-۱۳۹۹

منطقه	سال ۱۳۹۸				سال ۱۳۹۹				درصد تغییر
	مذکر	مونث	نوزاد	جمع	مذکر	مونث	نوزاد	جمع	
منطقه ۱	۱,۴۸۵	۱,۱۹۴	۱۶	۲,۶۹۵	۲,۰۳۳	۱,۴۳۴	۷	۳,۴۷۴	۲۹
منطقه ۲	۱,۶۶۶	۱,۳۴۷	۷	۳,۰۲۰	۲,۵۲۰	۱,۸۹۷	۷	۴,۴۳۴	۴۷
منطقه ۳	۱,۰۷۵	۸۲۵	۵	۱,۹۰۵	۱,۲۲۱	۱,۰۰۵	۴	۲,۲۳۰	۱۷
منطقه ۴	۲,۳۶۸	۱,۷۱۰	۱۰	۴,۰۸۸	۳,۴۷۱	۲,۳۸۲	۱۷	۵,۸۷۰	۴۴
منطقه ۵	۱,۹۲۷	۱,۴۸۰	۶	۳,۴۱۳	۳,۰۱۹	۲,۲۴۸	۸	۵,۲۷۵	۵۵
منطقه ۶	۱,۲۷۲	۱,۰۷۹	۱۴	۲,۳۶۵	۱,۵۶۱	۱,۲۵۴	۵	۲,۸۲۰	۱۹
منطقه ۷	۷۳۸	۵۶۶	۳	۱,۳۰۷	۸۴۴	۶۲۹	۲	۱,۴۷۵	۱۳
منطقه ۸	۱,۱۶۲	۹۹۶	۱	۲,۱۵۹	۱,۵۶۱	۱,۱۲۱	۲	۲,۶۸۴	۲۴
منطقه ۹	۱,۲۱۱	۹۸۸	۱	۲,۲۰۰	۸۳۰	۶۱۳	۱	۱,۴۴۴	-۳۴
منطقه ۱۰	۶۸۷	۵۷۴	۳	۱,۲۶۴	۱,۱۴۸	۸۲۹	۸	۱,۹۸۵	۵۷
منطقه ۱۱	۵۱۶	۳۹۱	۵	۹۱۲	۸۳۲	۵۸۸	۰	۱,۴۲۰	۵۶
منطقه ۱۲	۱,۱۶۷	۸۰۹	۱۵	۱,۹۹۱	۱,۴۲۲	۱,۰۵۳	۱۱	۲,۴۸۶	۲۵
منطقه ۱۳	۴۳۳	۳۵۲	۳	۷۸۵	۶۵۱	۵۰۵	۳	۱,۱۵۹	۴۷
منطقه ۱۴	۱,۳۸۴	۱,۲۵۱	۶	۳,۰۴۱	۲,۳۲۵	۱,۵۸۹	۳	۳,۹۱۷	۲۹
منطقه ۱۵	۱,۲۶۱	۸۵۰	۵	۲,۱۱۶	۱,۷۰۱	۱,۱۶۳	۱۰	۲,۸۷۴	۳۶
منطقه ۱۶	۱,۱۴۵	۸۱۲	۲	۱,۹۵۹	۱,۵۸۲	۱,۱۹۰	۴	۲,۷۷۶	۴۲
منطقه ۱۷	۷۰۷	۴۲۳	۴	۱,۱۳۴	۱,۱۰۱	۷۵۱	۳	۱,۸۵۵	۶۴
منطقه ۱۸	۷۰۸	۴۶۷	۵	۱,۱۸۰	۱,۱۷۸	۷۷۷	۶	۱,۹۶۱	۶۶
منطقه ۱۹	۵۱۳	۳۴۱	۹	۸۶۳	۶۹۲	۴۹۰	۵	۱,۱۸۷	۳۸
منطقه ۲۰	۱,۴۳۳	۹۸۴	۱۲	۲,۴۲۹	۲,۱۵۶	۱,۴۶۹	۱۰	۳,۶۳۵	۵۰
منطقه ۲۱	۲۴۶	۱۷۷	۱	۴۲۴	۳۷۵	۲۸۰	۱	۶۵۶	۵۵
منطقه ۲۲	۳۵۴	۲۴۰	۵	۵۹۹	۵۱۶	۳۴۴	۶	۸۶۶	۴۵
خارج از تهران	۱۰,۳۳۳	۶,۲۶۲	۷۸۲	۱۷,۳۷۷	-	-	-	-	-
نامشخص	۹۱۰	۵۳۱	۲۶	۱,۴۶۷	-	-	-	-	-
جمع	۳۵,۱۰۱	۲۴,۶۴۹	۹۴۶	۶۰,۶۹۶	۳۲,۷۴۹	۲۳,۶۱۱	۱۲۳	۵۶,۴۸۳	-



۳-۹- تعداد کل فوت شدگان به تفکیک منطقه در سال ۱۳۹۹

۱۱-۹- مساحت تاسیسات و تجهیزات موجود در سازمان بهشت زهرا (س) در سال های ۱۳۹۹-۱۳۹۶

سال ۱۳۹۹	سال ۱۳۹۸	سال ۱۳۹۷	سال ۱۳۹۶	نوع تاسیسات
۱۶۸,۲۷۸	۱۶۸,۲۷۸	۱۶۸,۲۷۸	۱۶۸,۲۷۸	پارکینگ(بهشت زهرا) - مترمربع
-	۲,۷۰۹	۲,۶۹۳	۲,۶۹۳	سرویس های بهداشتی عمومی - چشمه
۳۳۵	۳۳۵	۳۳۵	۳۳۵	مسجد و حسینیه - مترمربع
۳۵۵	۳۵۵	۳۵۵	۳۱۷	فضای سبز - هکتار
۲۸۰	۲۸۰	۲۸۰	۲۸۰	سردخانه(بهشت زهرا) - مترمربع
۴۰۰	۴۰۰	۴۰۰	۴۰۰	بانک - مترمربع
۱۵۸	۱۵۸	۱۵۸	۱۵۸	پاسگاه انتظامی- مترمربع
۴۰	۴۰	۴۰	۴۰	فوریتهای پزشکی- مترمربع
۱,۱۰۰	۱,۱۰۰	۱,۱۰۰	۱,۱۰۰	سالن انتظار- مترمربع
۵,۰۰۰	۵,۰۰۰	۵,۰۰۰	۵,۰۰۰	تصفیه خانه- مترمربع
۸	۷	-	-	تعداد آبنمای موجود
۱۱,۵۵۹	-	-	-	مساحت آبنما- مترمربع
۱۶۲	۱۶۰	۱۵۸	۱۵۱	تعداد آمبولانس شهری و شهرستان- عدد
۱۵	۱۵	۱۶	۱۷	تعداد آمبولانس پزشک قانونی - عدد
۵	-	-	-	ایستگاههای پمپاژ آب- عدد
۲,۰۰۰	-	-	-	پایه روشنایی محوطه- عدد
۱	-	-	-	پست پاساژ برق ۲۰ کیلو ولت- عدد
۱	-	-	-	پست پاساژ برق فشار ضعیف- عدد
۱	-	-	-	پست گاز- عدد
۵	-	-	-	دستگاه تهویه مطبوع- عدد
۷	-	-	-	دستگاه توزیع شبکه برق اضطراری- عدد
۱۳	-	-	-	موتورخانه- عدد
۰	-	-	-	سرویس بهداشتی ساخته شده - چشمه
۲,۶۹۳	-	-	-	سرویس بهداشتی تحت نگهداری (سازمان و حرم مطهر) - چشمه
۱,۳۲۹	-	-	-	سرویس بهداشتی معمولی - چشمه
۹۶۴	-	-	-	سرویس بهداشتی مکانیزه - چشمه
۳	-	-	-	سرویس بهداشتی پرتابل - چشمه
۲۰۸	-	-	-	سرویس بهداشتی فرنگی - چشمه
۱۲,۰۰۰	-	-	-	مخازن آب خام - مترمکعب
۲,۰۰۰	-	-	-	مخازن آب شرب - مترمکعب
۶,۰۰۰	-	-	-	مخازن آب فضای سبز - مترمکعب
۹۳,۷۰۰	-	-	-	مخازن سوخت- لیتر



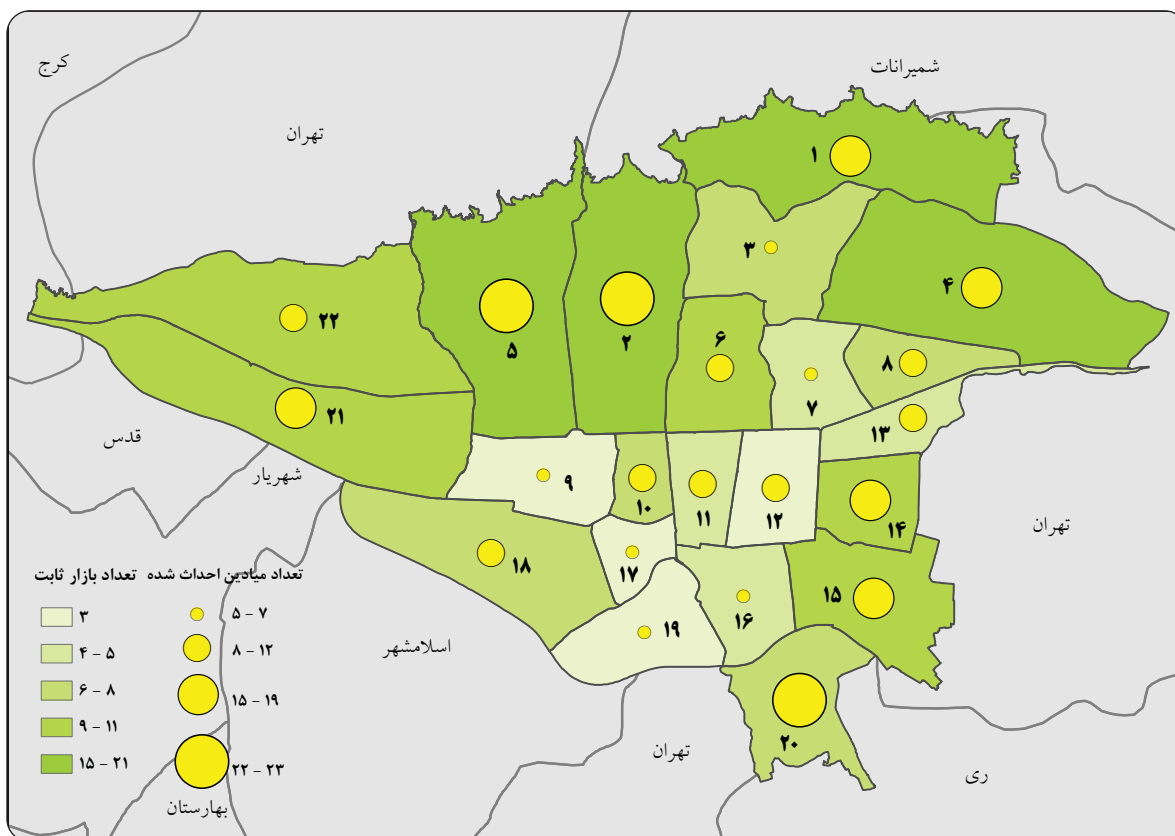
سازمان میادین میوه و تره بار

۱۲-۹- میزان، نوع تاسیسات و تجهیزات موجود در میدان مرکزی شهر در سال های ۱۳۹۹-۱۳۹۷

عنوان	سال ۱۳۹۷		سال ۱۳۹۸		سال ۱۳۹۹	
	تعداد	مساحت (مترمربع)	تعداد	مساحت (مترمربع)	تعداد	مساحت (مترمربع)
پارکینگ	۷	۶۹,۸۶۹	۷	۶۹,۸۶۹	۷	۶۹,۸۶۹
سرویس بهداشتی	۱۴	۱,۶۸۰	۱۴	۱,۶۸۰	-	-
مسجد و حسینیه	۱	۷,۰۰۰	۱	۷,۰۰۰	۱	۷,۰۰۰
فضای سبز	-	۴۷۷,۰۰۰	۰	۴۷۷,۰۰۰	-	۴۷۷,۰۰۰
بانک	۱۱	۴,۶۹۹	۱۱	۴,۷۴۹	۱۱	۴,۷۴۹
انبار	۴	۵,۰۰۰	۲	۶۵۰	۲	۶۵۰

۱۳-۹- تعداد و مساحت میادین و بازارهای روز در سال ۱۳۹۹

منطقه	بازار محله ای	بازار جمع آوری شده	تعداد میادین میوه و تره بار احداث شده	بازار نوسازی شده	تعداد میادین و بازارهای ایمن سازی شده	تعداد بازار جدید الاحداث	مساحت زیربنا بازار جدید الاحداث - متر مربع	بازار ثابت
منطقه ۱	۳	۰	۱۸	۱	۰	۱	۴۴۸	۱۵
منطقه ۲	۴	۰	۲۳	۱	۱	۱	۴۱۰	۱۹
منطقه ۳	۰	۰	۷	۰	۰	۰	۰	۷
منطقه ۴	۱	۰	۱۸	۰	۰	۱	۶۸۵	۱۷
منطقه ۵	۱	۰	۲۲	۰	۱	۱	۲,۵۷۳	۲۱
منطقه ۶	۱	۰	۱۰	۰	۰	۱	۱,۴۰۰	۹
منطقه ۷	۱	۱	۶	۰	۱	۱	۸۶۹	۵
منطقه ۸	۱	۰	۹	۱	۰	۱	۶۸۴	۸
منطقه ۹	۲	۱	۵	۰	۰	۱	۱۸۴	۳
منطقه ۱۰	۲	۰	۹	۰	۰	۰	۰	۷
منطقه ۱۱	۴	۰	۹	۰	۰	۳	۶۳۹	۵
منطقه ۱۲	۶	۰	۹	۰	۰	۰	۰	۳
منطقه ۱۳	۴	۰	۸	۰	۰	۱	۱۷۰	۴
منطقه ۱۴	۵	۰	۱۶	۰	۰	۲	۱,۲۷۴	۱۱
منطقه ۱۵	۸	۰	۱۹	۰	۰	۲	۷۸۲	۱۰
منطقه ۱۶	۳	۰	۷	۰	۱	۰	۰	۴
منطقه ۱۷	۲	۰	۵	۰	۰	۰	۰	۳
منطقه ۱۸	۳	۰	۱۰	۰	۰	۰	۰	۶
منطقه ۱۹	۲	۰	۵	۰	۰	۰	۰	۳
منطقه ۲۰	۱۵	۰	۲۲	۰	۰	۳	۱۵۰	۷
منطقه ۲۱	۶	۰	۱۵	۰	۰	۰	۰	۹
منطقه ۲۲	۱	۰	۱۲	۰	۱	۰	۰	۱۱
جمع	۷۵	۲	۲۶۴	۳	۵	۱۹	۱۰,۲۶۸	۱۸۷



۹-۴- تعداد میادین میوه و تره بار احداث شده و بازارهای ثابت به تفکیک منطقه در سال ۱۳۹۹

(واحد:تن)

۹-۱۴- میزان کیسه مصرفی میادین میوه و تره بار در سال ۱۳۹۹

شهریور	مرداد	تیر	خرداد	اردیبهشت	فروردین	انواع محصول
۱۱۰	۹۵	۱۱۰	۸۰	۹۹	۸۲	کیسه های پلاستیکی
۱۱۰	۹۵	۱۱۰	۸۰	۹۹	۸۲	کیسه های سازگار با محیط

(واحد:تن)

۹-۱۴- میزان کیسه مصرفی میادین میوه و تره بار در سال ۱۳۹۹ (ادامه)

اسفند	بهمن	دی	آذر	آبان	مهر	انواع محصول
۱۰۳	۱۰۱	۱۰۳	۱۰۲	۱۰۳	۱۱۲	کیسه های پلاستیکی
۱۰۳	۱۰۱	۱۰۳	۱۰۲	۱۰۳	۱۱۲	کیسه های سازگار با محیط



سازمان زیباسازی

۱۵-۹- سازه های تبلیغاتی تجاری در سال ۱۳۹۹

فصل زمستان	فصل پاییز	فصل تابستان	فصل بهار	واحد	عناوین
۱۹۹	۱۸۵	۱۸۲	۱۸۲	عدد	تعداد سازه های تبلیغاتی تجاری
۵۹۵	۵۵۳	۵۴۴	۵۴۴	مترمربع	
۳۴۹	۳۴۲	۳۳۶	۳۲۵	عدد	
۱۳,۹۷۲	۱۳,۷۲۹	۱۳,۴۷۷	۱۲,۸۵۸	مترمربع	
۴۵۷	۴۴۶	۴۴۸	۴۴۴	عدد	
۵,۱۸۶	۵,۰۶۰	۵,۰۸۳	۵,۰۳۵	مترمربع	
۹۸	۹۸	۹۸	۹۸	عدد	
۵۸۸	۵۸۸	۵۸۸	۵۸۸	مترمربع	
۱,۷۳۲	۱,۵۷۳	۱,۵۵۴	۱,۵۰۸	عدد	
۴۶,۲۸۴	-	-	-	مترمربع	
۴۷۳	۴۶۷	۴۵۴	۴۳۰	عدد	
۲۱,۷۵۲	۲۱,۵۷۱	۲۱,۰۹۹	۲۰,۲۷۶	مترمربع	
۶	۶	۶	۶	عدد	نمایشگر شهری
۲۸۸	۲۸۸	۲۸۶	۲۸۶	مترمربع	
۱۱	۱۱	۱۱	۱۶	عدد	بیلبورد
۶۱۸	۵۳۲	۵۳۲	۷۴۰	مترمربع	
۲۴۴	۲۴۰	۲۴۰	۱۹۶	عدد	پرتابل
۲,۱۹۶	۲,۱۶۰	۲,۱۶۰	۱,۷۶۴	مترمربع	
۱۹۰	۱۸۹	۱۸۹	۱۸۶	عدد	عرشه پل هوایی
۲,۱۹۶	۲,۱۶۰	۲,۱۶۰	۱,۷۶۴	مترمربع	

۱۶-۹- مجوز صادر شده تابلوهای اصناف در سال ۱۳۹۹

فصل زمستان	فصل پاییز	فصل تابستان	فصل بهار	واحد	عناوین
۷,۱۴۵	۵,۹۲۳	۳,۵۹۴	۷۸۵	عدد	تابلو تبلیغات مجوز صادر شده
۴۵,۸۴۷	۳۹,۷۶۹	۲۹,۰۹۷	۷,۶۱۰	مترمربع	
۸۲,۷۱۱	۳۹,۲۰۰	۲۴,۷۲۹	۸۳۳	عدد	تابلو تبلیغات اعلام عوارض شده
۲۵۰,۱۴۰	۱۴۰,۱۱۷	۱۱۰,۹۹۰	۷,۳۸۱	مترمربع	
۴۰,۱۹۹	۱۸,۳۱۱	۱۰,۲۶۵	۴۸۵	عدد	تابلو تبلیغات فیش صادر شده

۱۷-۹- عناوین مجموعه بازی کودکان تا پایان سال ۱۳۹۹

فصل زمستان	فصل پاییز	فصل تابستان	فصل بهار	واحد	عناوین
۱,۱۳۶	۱,۱۲۵	۱,۱۲۵	۱,۱۲۴	مجموعه	تعداد مجموعه بازی کودکان - موجود
۳,۶۸۲	۳,۶۴۱	۳,۶۴۱	۳,۶۴۱	وسیله	
۱	-	-	-	مجموعه	تعداد مجموعه بازی کودکان - نصب شده
۳	-	-	-	وسیله	
۱,۳۰۰	۲۵۰	-	-	مترمربع	کفپوش مجموعه بازی کودکان - نصب شده

۱۸-۹- عناوین وسایل همگانی تندرستی تا پایان سال ۱۳۹۹

فصل زمستان	فصل پاییز	فصل تابستان	فصل بهار	واحد	عناوین
۲۶,۵۵۸	۲۶,۴۹۵	۲۶,۴۹۵	۲۶,۵۰۰	مجموعه	وسایل همگانی تندرستی موجود
-	۲۲	-	-	مجموعه	مبلمان شهری ویژه توان‌یابان ساخته شده
-	۲۸۶	-	-	وسیله	

۱۹-۹- عناوین خدمات نصب شده شهر تهران تا پایان سال ۱۳۹۹ (واحد: عدد)

فصل زمستان	فصل پاییز	فصل تابستان	فصل بهار	عناوین
۵	-	-	۲۰	برج روشنایی نصب شده
۱۲۱	-	-	۴۰	پایه چراغ نصب شده
-	۶	-	-	تابلو جهت نما نصب شده
-	۴	-	-	تابلو میداين نصب شده
۱۳۶	۳۲	-	۱۱۹	نیمکت نصب شده
۱۰۲	۱۰۲	۱۰۲	۱۰۲	سقا موجود

۲۰-۹- عناوین دیوارنگاری تا پایان سال ۱۳۹۹

فصل زمستان	فصل پاییز	فصل تابستان	فصل بهار	واحد	عناوین
۲	-	-	-	عدد	دیوارنگار ماندگار طراحی و اجرا شده
۸۰	-	-	-	مترمربع	
۱۳۹	۱۳۸	۱۳۸	۱۳۸	عدد	دیوارنگار ماندگار موجود
۲,۸۱۵	۲,۷۲۴	۲,۷۱۸	۲,۷۱۱	عدد	دیوارنگار نیمه ماندگار موجود
۵۶	۱۲	۶	۲	عدد	دیوارنگار نیمه ماندگار طراحی و اجرا شده
۲۱,۶۷۷	۴,۳۷۳	۳,۰۱۰	۶۸۳	مترمربع	



۹-۲۱- آثار حجمی تا پایان سال ۱۳۹۹

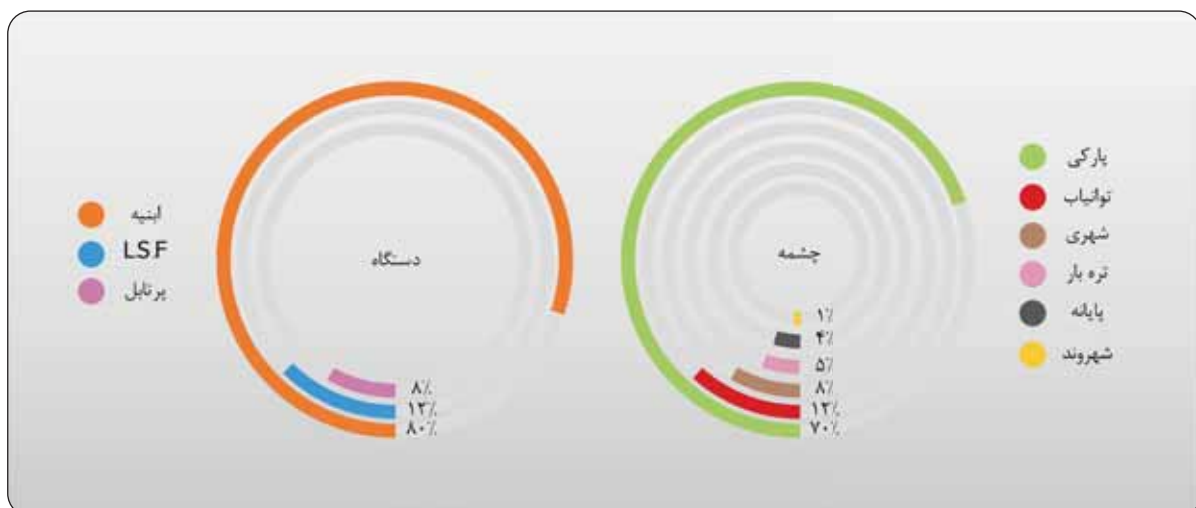
عناوین	واحد	فصل بهار	فصل تابستان	فصل پاییز	فصل زمستان
تعداد اثر حجمی - عدد	موجود	۲,۰۸۲	۲,۰۸۸	۲,۰۹۳	۲,۱۳۳
	تامین شده	۶	۳	۴	۲۷
	نصب شده	۳۸	۹	۲۸	۲۹

۹-۲۲- آذین بندی تا پایان سال ۱۳۹۹

عناوین	واحد	فصل بهار	فصل تابستان	فصل پاییز	فصل زمستان
آذین بندی اجرا شده	تعداد	۱	۳	-	-
	متر	۱۰۰,۰۰۰	۱۵۰,۰۰۰	-	-

۹-۲۳- عناوین سرویس بهداشتی تا پایان سال ۱۳۹۹

عناوین	واحد	فصل بهار	فصل تابستان	فصل پاییز	فصل زمستان
سرویس بهداشتی	L.S.F	۱۵۹	۱۵۹	۱۵۹	۱۵۹
	ابنیه	۱,۰۸۲	۱,۰۸۲	۱,۰۸۸	۱,۰۸۹
	پرتابل	۱۲۱	۱۲۰	۱۱۹	۱۱۸
	پارکی	۷,۵۴۰	۷,۵۴۰	۷,۵۷۸	۷,۵۸۳
	پایانه	۴۲۹	۴۸۴	۴۷۶	۴۷۶
	تره بار	۴۷۸	۴۷۸	۴۷۸	۴۷۸
	شهروند	۱۳۶	۱۳۶	۱۳۴	۱۳۴
	شهری	۹۰۴	۹۰۰	۹۱۹	۹۱۵
	ویژه توانیابان	۱,۳۲۳	۱,۲۶۴	۱,۲۷۲	۱,۲۷۲



۹-۳- سهم سرویس های بهداشتی های شهر تهران تا انتهای سال ۱۳۹۹

۹-۲۴- بناهای تاریخی بازسازی شده تا پایان سال ۱۳۹۹

عناوین	وضعیت	فصل بهار	فصل تابستان	فصل پاییز	فصل زمستان
مساحت بناهای تاریخی - مترمربع	احیا شده	-	-	۱,۴۰۰	۱,۵۰۰
	مرمت شده	-	۱۴۰	۵۰	۳۳۷

۹-۲۵- فعالیت های سازمان زیباسازی تا پایان سال ۱۳۹۹

عناوین	فصل بهار	فصل تابستان	فصل پاییز	فصل زمستان
تعداد زوائد شهری جمع آوری شده - عدد	۷,۱۵۸	۸,۹۷۲	۱۰,۰۱۷	۱۱,۹۳۴
مساحت تبلیغات فرهنگی اکران شده - متر مربع	۸۱,۰۷۲	۶۳,۴۰۸	۸۰,۲۹۴	۱۳۷,۴۶۷
مساحت معبر شهری بهسازی شده - مترمربع	جداره شهری	۱,۷۰۰	۵۰۰	۲۵۴
	معابر	۱,۵۰۰	-	۲۰۰
	میدان	۳۰۰	۳,۸۰۰	۵۰۰
آبنمای موجود- عدد	۱,۲۱۲	۱,۲۱۳	۱,۲۱۴	۱,۲۱۱
تعداد رویداد هنری برگزار شده - عدد	۲	۲	۱	۱

سازمان آتش نشانی و خدمات ایمنی

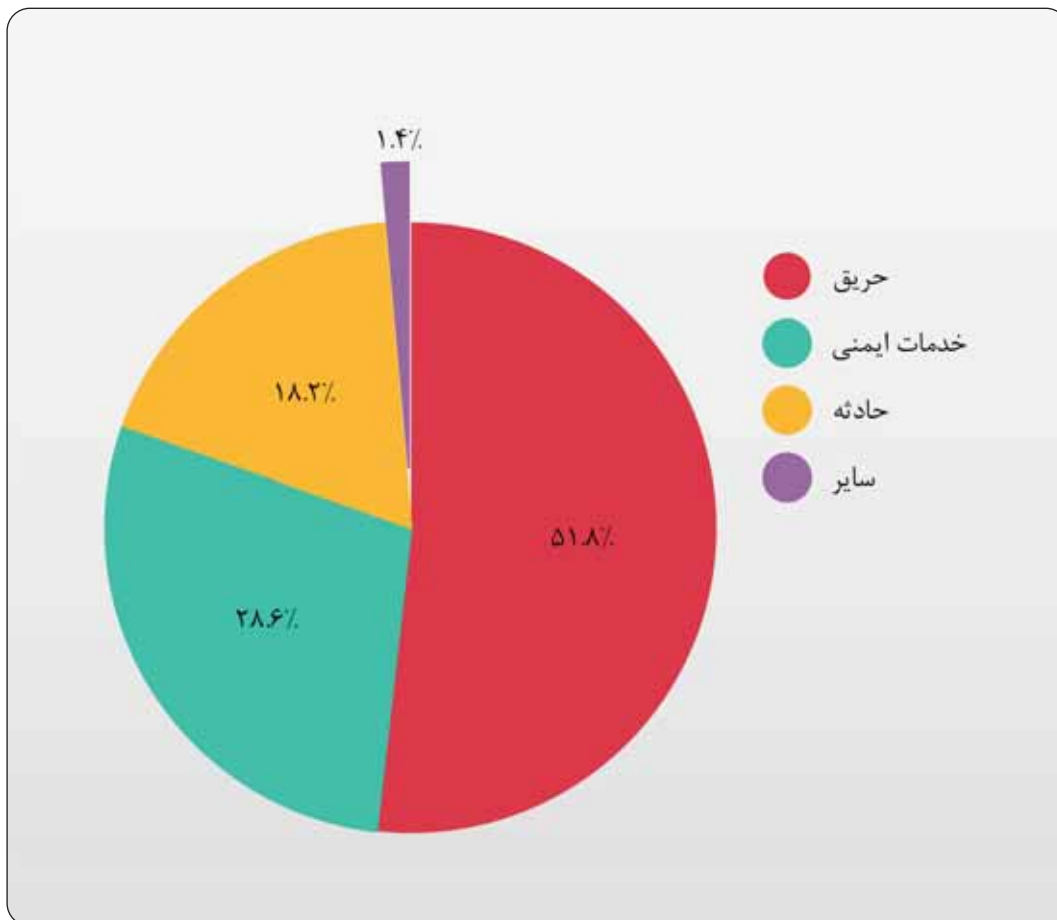
۹-۲۶- آمار پرسنل اعزامی و دوره های آموزشی آتش نشانی در سال ۱۳۹۹

عنوان	فروردین	اردیبهشت	خرداد	تیر	مرداد	شهریور
تعداد سمینار برگزار شده - عدد	۰	۰	۰	۰	۰	۰
تعداد اختاریه صادر شده - عدد	۲۴۹	۴۲۰	۳۵۸	۷۶۰	۵۹۷	۵۶۵
تعداد پرسنل اعزامی بر حسب نوع عملیات - نفر	حریق	۶,۴۸۶	۹,۸۲۰	۳۲,۱۸۳	۲۰,۷۴۶	۱۴,۶۳۳
	حادثه	۳,۸۶۴	۵,۰۹۳	۵,۰۳۳	۴,۹۲۱	۵,۱۱۶
	خدمات ایمنی	۵,۵۲۹	۷,۳۹۳	۹,۵۲۴	۷,۹۰۴	۸,۳۸۵
	آب گرفتگی	۵۹۹	۵۹۷	۵۶	۷۸	۲۵۳
	حادثه شیمیایی	۰	۳۶	۴۲	۲۱	۱۶
	آوار	۲۱۳	۱۶۴	۱۰۸	۸۱	۵۶
	سقوط آسانسور	۰	۰	۱۶	۱۵	۵
میزان دوره آموزشی برگزار شده - نفر ساعت	آزمون سنجش توان علمی پرسنل عملیاتی	۰	۰	۶۱	۶۴	۸۰
	طولی	۲,۴۰۰	۳,۸۰۰	۳,۵۰۰	۷,۸۶۵	۹,۶۵۸
	عرضی	۱۷۰	۵۵۰	۶۶۰	۱,۲۴۵	۲,۱۸۴



۹-۲۶- آمار پرسنل اعزامی و دوره های آموزشی آتش نشانی در سال ۱۳۹۹ (ادامه)

عنوان	مهر	آبان	آذر	دی	بهمن	اسفند	جمع
تعداد سمینار برگزار شده - عدد	۰	۰	۱	۰	۱	۰	۲
تعداد اختاریه صادر شده - عدد	۵۸۸	۶۲۶	۷۳۰	۲,۴۵۵	۳,۰۹۶	۱,۷۵۷	۱۲,۲۰۱
تعداد پرسنل اعزامی برحسب نوع عملیات - نفر	حریق	۱۰,۲۱۵	۹,۲۲۰	۵,۹۱۳	۸,۵۳۵	۸,۵۷۳	۱۴۹,۶۰۸
	حادثه	۴,۶۴۸	۳,۷۵۹	۴,۱۵۸	۳,۶۲۱	۳,۸۵۲	۵۲,۴۷۱
	خدمات ایمنی	۶,۵۹۴	۵,۵۱۹	۵,۸۱۵	۶,۶۵۱	۵,۵۴۲	۸۲,۵۱۲
	آب گرفتگی	۱۰۶	۱۶۶	۴۳۹	۱۱۶	۱۳۴	۲,۶۹۳
	حادثه شیمیایی	۲۲	۱۴	۷	۰	۰	۱۸۴
	آوار	۶۱	۷۱	۱۷۲	۷۲	۶۵	۱,۱۳۹
	سقوط آسانسور	۹	۱۳	۰	۱۵	۲۹	۱۲۶
میزان دوره آموزشی برگزار شده - نفر ساعت	آزمون سنجش توان علمی پرسنل عملیاتی	۱۲۰	۶۵۹	۵۹۶	۷۶۵	۷۶۵	۳,۶۵۵
	طولی	۱۹,۵۴۵	۱۸,۰۳۶	۱۵,۹۶۱	۱۹,۹۳۵	۱۷,۲۳۸	۱۴۵,۲۸۷
	عرضی	۱,۷۸۵	۱,۴۵۶	۱,۱۲۱	۵,۱۴۶	۸,۵۹۶	۳۳,۱۵۱



۹-۴- سهم تعداد پرسنل اعزامی به تفکیک نوع عملیات در سال ۱۳۹۹

۲۷-۹- آمار مقایسه ای آتش نشانی در سال های ۱۳۹۶-۱۳۹۹

سال ۱۳۹۹	سال ۱۳۹۸	سال ۱۳۹۷	سال ۱۳۹۶	عنوان
۴	۱	۷	۱	تعداد ایستگاههای جدید الاحداث - تعداد
۴	۵	۲	۹	تعداد ایستگاههای در حال ساخت - تعداد
۱۷۵,۷۱۷	۱۷۱,۱۸۹	۱۶۴,۶۹۴	۱۵۸,۹۶۷	زیربنای کل ایستگاههای آتش نشانی - مترمربع

۲۸-۹- آمار مقایسه ای آتش نشانی در سال ۱۳۹۹

سال ۱۳۹۹	عنوان
۵۴۸	مساحت سطح پوشش ایستگاه ها داخل محدوده شهرداری - هکتار
۵,۲۴۳	تعداد پرسنل - نفر
۴,۱۸۲	تعداد نیرو مستقر در ایستگاه ها - نفر
۱,۲۳۴	تعداد خودرو - دستگاه
۴,۷۳۸	تعداد اماکن پرخطر - عدد
۱۰,۶۳۰	تعداد دستورالعمل صادره - عدد
۳۶۴	تعداد ابزار اهدا شده جهت ایمن سازی به اماکن - عدد
۹	تعداد تدوین ضوابط ایمنی و آتش نشانی - عدد

۲۹-۹- آمار مدت زمان عملیات در آتش سوزی ها در سال های ۱۳۹۵-۱۳۹۹

درصد تغییر	سال ۱۳۹۹	سال ۱۳۹۸	۱۳۹۷	سال ۱۳۹۶	سال ۱۳۹۵	مدت عملیات/تعداد حریق
۷.۹	۲۷,۹۰۷	۲۵,۸۵۳	۲۰,۵۰۹	۲۵,۸۸۵	۲۳,۸۸۳	کمتر از ۱ ساعت
۸.۷	۱,۳۵۲	۱,۲۴۴	۸۴۷	۱,۰۱۷	۹۸۴	بین ۱ تا ۲ ساعت
۵.۴	۲۱۴	۲۰۳	۱۳۵	۱۶۹	۱۱۶	بین ۲ تا ۳ ساعت
-۸.۲	۶۷	۷۳	۵۶	۶۹	۳۵	بین ۳ تا ۴ ساعت
-۴۰.۷	۱۶	۲۷	۲۳	۲۳	۱۲	بین ۴ تا ۵ ساعت
-۱۸.۸	۱۳	۱۶	۷	۷	۲	بین ۵ تا ۶ ساعت
۵	۶۳	۶۰	۵۳	۴۱	۶	۶ ساعت یا بیشتر

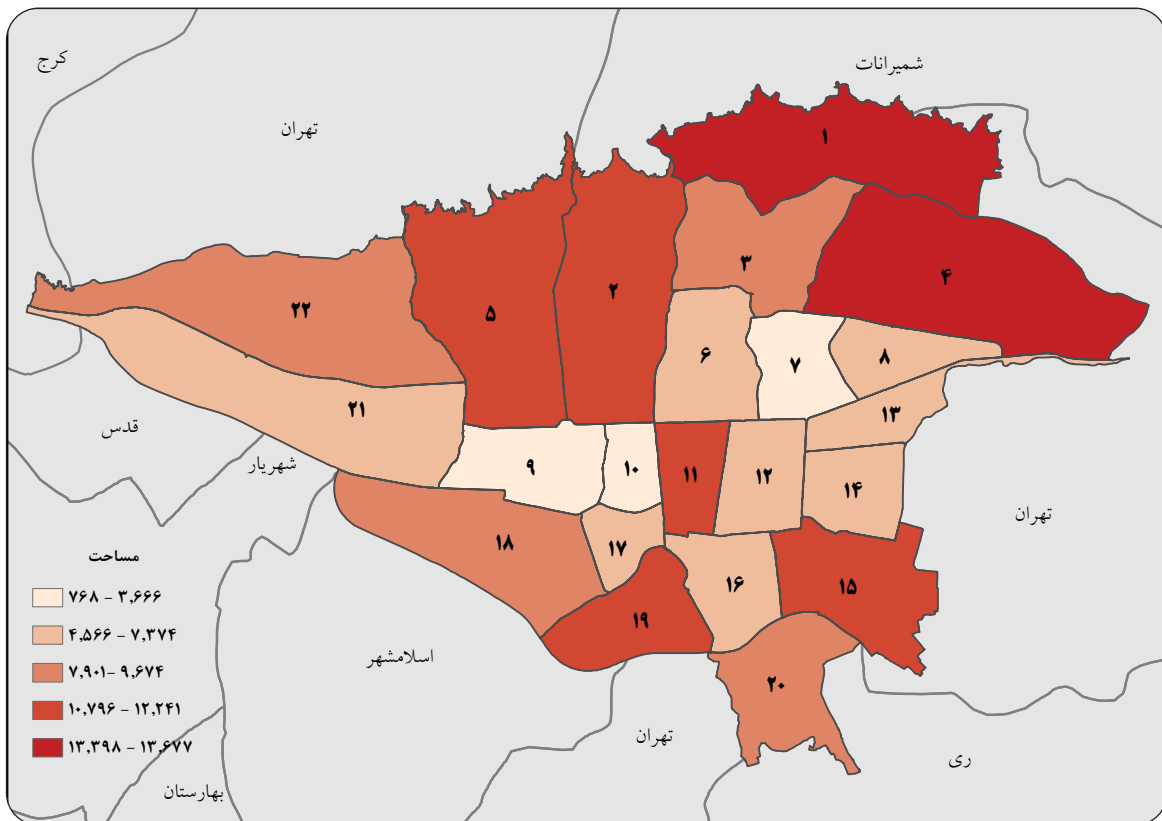
۳۰-۹- تعداد حریق از نظر مدت زمان رسیدن به محل حریق در سال های ۱۳۹۵-۱۳۹۹

درصد تغییر	سال ۱۳۹۹	سال ۱۳۹۸	۱۳۹۷	سال ۱۳۹۶	سال ۱۳۹۵	مدت زمان رسیدن
۱۰	۲۴۳	۲۲۱	۱۸۶	۲۵۶	۳۱۵	کمتر از ۱ دقیقه
۱۷.۵	۱,۹۹۷	۱,۶۹۹	۱,۴۷۶	۲,۰۳۲	۲,۱۵۲	بین ۱ تا ۲ دقیقه
۱۳.۹	۵,۳۸۵	۴,۷۲۹	۳,۸۵۶	۵,۰۲۳	۴,۸۷۱	بین ۲ تا ۳ دقیقه
۱۵.۴	۷,۵۱۴	۶,۵۱۲	۵,۳۷۶	۶,۷۳۲	۶,۰۴۷	بین ۳ تا ۴ دقیقه
۵.۹	۶,۰۷۹	۵,۷۴۲	۴,۵۰۰	۵,۵۵۸	۴,۷۸۲	بین ۴ تا ۵ دقیقه
۲.۴	۳,۵۵۴	۳,۴۷۰	۲,۴۸۳	۳,۰۷۳	۲,۶۷۸	بین ۵ تا ۶ دقیقه
-۸.۸	۱,۸۵۷	۲,۰۳۶	۱,۵۳۵	۱,۷۸۳	۱,۵۵۴	بین ۶ تا ۷ دقیقه
-۱۱.۷	۹۹۶	۱,۱۲۸	۸۵۴	۹۵۸	۹۴۲	بین ۷ تا ۸ دقیقه
-۶.۲	۶۲۰	۶۶۱	۴۹۳	۵۹۶	۵۶۹	بین ۸ تا ۹ دقیقه
۱۱.۸	۴۲۵	۳۸۰	۲۷۲	۳۶۰	۳۱۷	بین ۹ تا ۱۰ دقیقه
۷.۱	۹۶۲	۸۹۸	۵۹۹	۸۴۰	۸۱۱	بیشتر از ۱۰ دقیقه



۳۱-۹- آمار ایستگاه های آتش نشانی به تفکیک مناطق شهر تهران در سال های ۱۳۹۸-۱۳۹۹

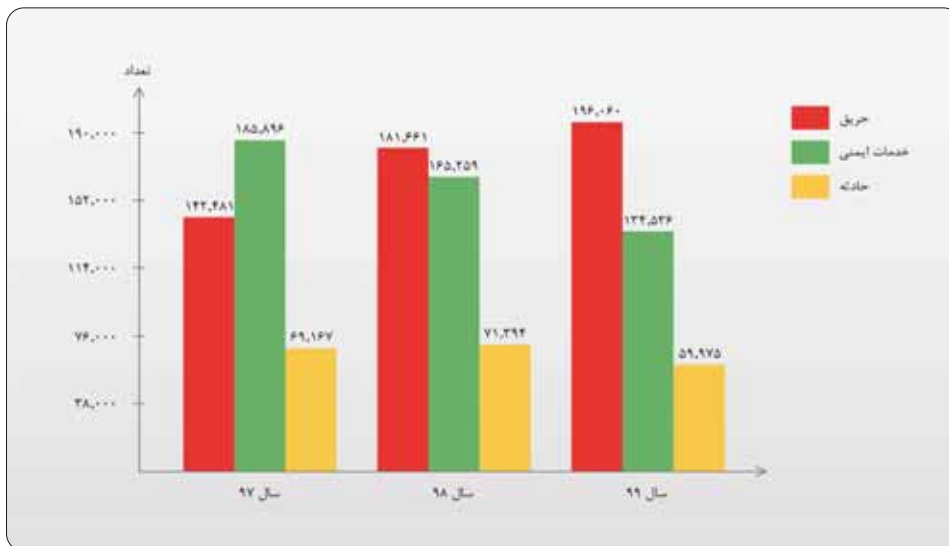
منطقه	تعداد ایستگاه در حال ساخت		زیر بنای کل ایستگاه ها - مترمربع		تعداد ایستگاه های جدید/لاحدات		تعداد ایستگاه های آتش نشانی دارای منابع آب اضطراری	تعداد ایستگاه نوسازی شده
	سال ۱۳۹۹	سال ۱۳۹۸	سال ۱۳۹۹	سال ۱۳۹۸	سال ۱۳۹۹	سال ۱۳۹۸		
منطقه ۱	۱	۱۱,۷۷۶	۱۳,۳۹۸	۰	۰	۲	۰	
منطقه ۲	۰	۱۱,۸۷۶	۱۱,۶۷۶	۰	۰	۱	۰	
منطقه ۳	۰	۸,۲۲۲	۸,۶۷۲	۱	۱	۱	۱	
منطقه ۴	۰	۱۵,۰۹۸	۱۳,۶۷۷	۰	۰	۲	۰	
منطقه ۵	۰	۱۰,۷۹۶	۱۰,۷۹۶	۰	۰	۱	۰	
منطقه ۶	۰	۶,۵۴۷	۶,۵۴۷	۰	۰	۰	۰	
منطقه ۷	۰	۳,۶۶۶	۳,۶۶۶	۰	۰	۰	۰	
منطقه ۸	۰	۵,۸۴۵	۵,۸۴۵	۰	۰	۱	۰	
منطقه ۹	۰	۷۶۸	۷۶۸	۰	۰	۰	۰	
منطقه ۱۰	۰	۳,۱۸۶	۳,۱۸۶	۰	۰	۰	۰	
منطقه ۱۱	۰	۱۱,۰۱۱	۱۱,۰۱۱	۰	۰	۲	۰	
منطقه ۱۲	۰	۶,۲۴۸	۷,۳۷۴	۱	۰	۲	۱	
منطقه ۱۳	۰	۳,۷۵۶	۵,۹۳۴	۰	۰	۲	۰	
منطقه ۱۴	۰	۵,۲۴۰	۶,۸۳۱	۰	۰	۱	۰	
منطقه ۱۵	۱	۱۰,۶۷۰	۱۲,۲۴۱	۰	۰	۲	۰	
منطقه ۱۶	۱	۴,۹۶۶	۴,۵۶۶	۰	۰	۲	۰	
منطقه ۱۷	۰	۵,۷۰۲	۵,۷۰۲	۰	۰	۰	۰	
منطقه ۱۸	۰	۹,۷۵۱	۷,۹۰۱	۰	۰	۲	۰	
منطقه ۱۹	۰	۶,۶۱۳	۱۱,۰۷۴	۰	۲	۱	۰	
منطقه ۲۰	۰	۶,۹۱۷	۹,۶۷۴	۰	۰	۱	۰	
منطقه ۲۱	۱	۴,۴۴۳	۵,۵۱۸	۰	۰	۰	۱	
منطقه ۲۲	۰	۹,۳۶۰	۹,۶۶۰	۰	۰	۲	۰	
خرج از محدوده	-	۸,۷۳۲	-	-	-	-	-	
جمع	۴	۱۷۱,۱۸۹	۱۷۵,۷۱۷	۱	۴	۲۵	۳	



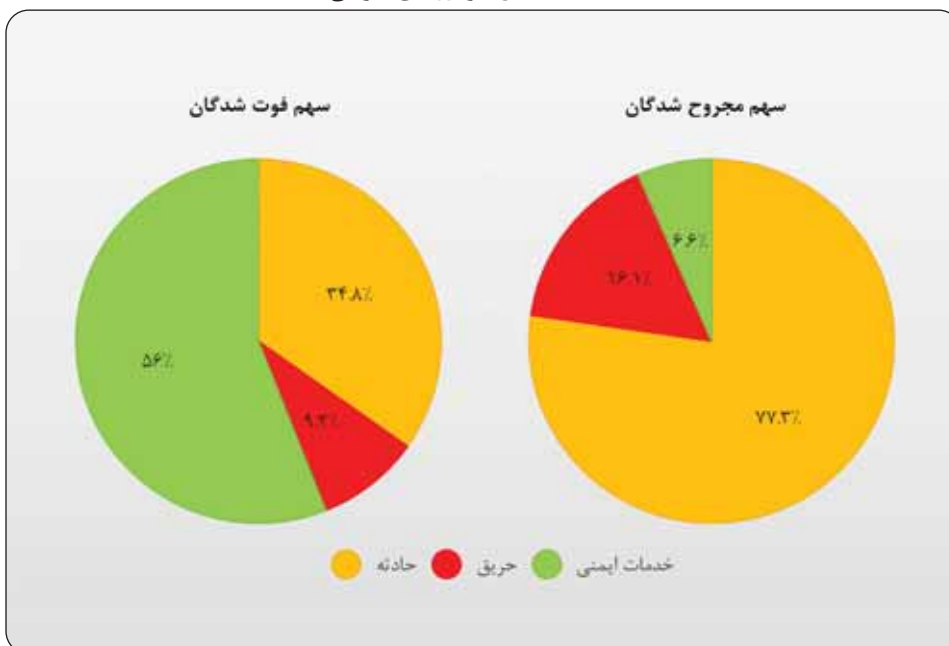
۵-۹- زیربنای کل ایستگاه ها در سال ۱۳۹۹

۹-۳۲- آمار مقایسه ای آتش نشانی در سال های ۱۳۹۷-۱۳۹۹

عنوان	سال ۱۳۹۷			سال ۱۳۹۸			سال ۱۳۹۹		
	حریق	حادثه	خدمات ایمنی	حریق	حادثه	خدمات ایمنی	حریق	حادثه	خدمات ایمنی
تعداد عملیات	۱۱,۴۸۳	۲۱,۶۳۰	۳۷,۰۴۰	۱۱,۴۶۴	۲۷,۴۷۶	۳۲,۸۱۲	۹,۲۹۳	۲۹,۶۳۲	۲۶,۶۲۸
کل خودروهای اعزامی - تعداد	۶۹,۱۶۷	۱۴۲,۴۸۱	۱۸۵,۸۹۶	۷۱,۳۹۴	۱۸۱,۶۶۱	۱۶۵,۲۵۹	۵۹,۹۷۵	۱۹۶,۰۶۰	۱۳۴,۵۳۶
نجات یافتگان - نفر	۱,۹۷۷	۱,۴۱۸	۲۳,۶۴۸	۲,۱۹۹	۱,۱۷۹	۲۲,۴۳۹	۱,۹۷۱	۱,۳۱۷	۱۶,۳۷۶
متوسط زمان عملیات	۰:۳۱:۲۷	۰:۲۲:۲۱	۰:۱۷:۲۲	۰:۴۲:۳۲	۰:۲۳:۳۶	۰:۱۸:۴۴	۰:۴۰:۵۶	۰:۲۲:۴۴	۰:۱۸:۱۰
تعداد مجروحین - نفر	۳,۰۸۶	۴۲۶	۲۸۴	۲,۹۴۹	۵۹۲	۲۵۷	۲,۵۳۹	۵۲۷	۲۱۷
تعداد فوت شدگان - نفر	۱۸۶	۲۳	۲۳۳	۱۵۰	۲۵	۲۲۹	۱۷۱	۴۵	۲۷۵
متوسط زمان رسیدن به محل عملیات	۰:۰۴:۴۰	۰:۰۴:۱۳	۰:۰۴:۲۳	۰:۰۴:۴۳	۰:۰۴:۱۸	۰:۰۴:۱۶	۰:۰۴:۲۹	۰:۰۴:۱۰	۰:۰۴:۰۵
مجموع خسارت وارده - میلیون ریال	۶۲۴,۵۰۶	۳,۱۶۸,۶۲۶	۴۸,۹۶۶	۱,۰۶۸,۲۶۷	۲,۲۲۴,۲۷۳	۵۵,۱۰۹	۲,۳۰۹,۹۱۷	۴,۶۸۳,۴۹۸	۱۰۰,۰۹۲



۹-۵- تعداد کل خودروهای اعزامی

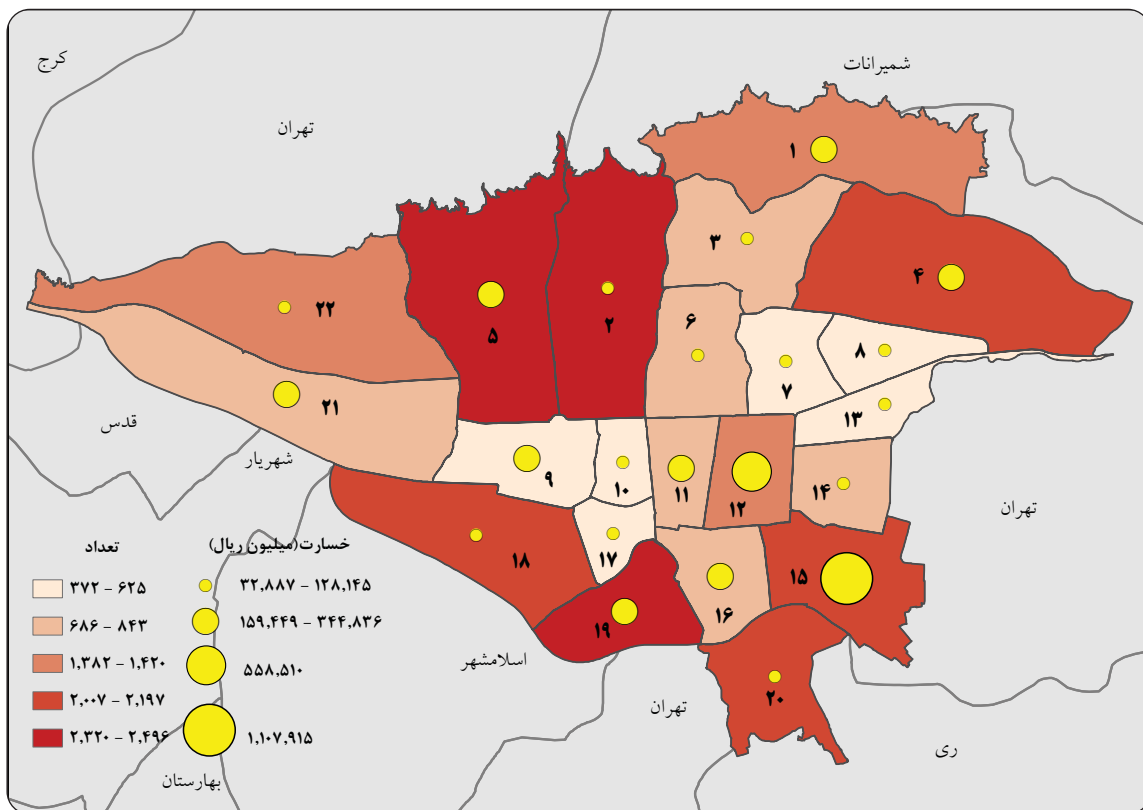


۹-۶- سهم فوت شدگان و مجروحان به تفکیک نوع عملیات در سال ۱۳۹۹



۹-۳۳- آمار پراکندگی حریق و خسارت به تفکیک مناطق شهر تهران در سال های ۱۳۹۹-۱۳۹۷

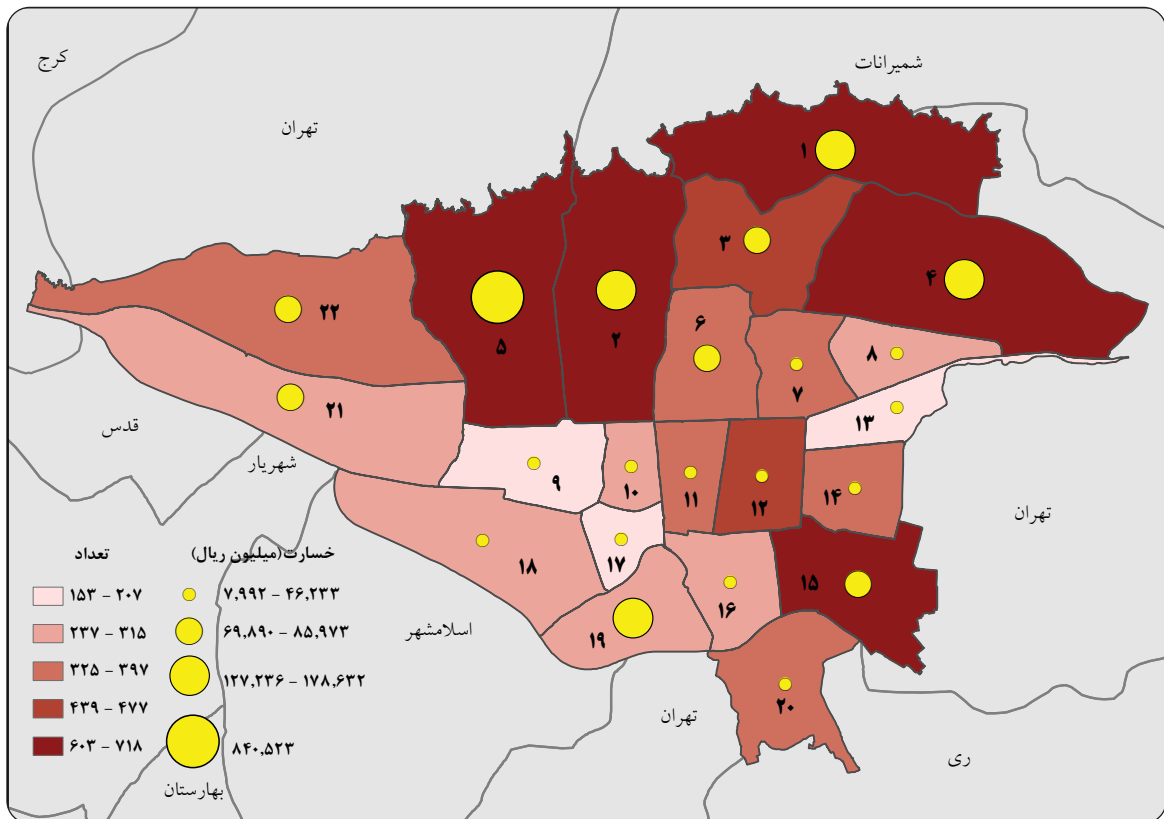
منطقه	تعداد حریق			درصد تغییر	خسارت حریق (میلیون ریال)		
	سال ۱۳۹۷	سال ۱۳۹۸	سال ۱۳۹۹		سال ۱۳۹۷	سال ۱۳۹۸	سال ۱۳۹۹
منطقه ۱	۱,۱۰۳	۱,۵۲۲	۱,۴۰۱	-۸	۵۹,۶۶۶	۱۹۲,۱۸۸	۲۲۲.۱
منطقه ۲	۱,۸۵۹	۲,۶۸۶	۲,۴۹۶	-۷.۱	۴۹,۳۸۸	۱۱۴,۳۲۸	۹.۸
منطقه ۳	۶۶۸	۷۴۵	۶۸۶	-۷.۹	۶۱,۹۵۱	۷۱,۰۱۳	۱۴.۶
منطقه ۴	۱,۵۷۳	۱,۹۴۲	۲,۰۳۷	۴.۹	۶۵,۸۷۵	۱۷۲,۰۷۵	-۱۷.۱
منطقه ۵	۱,۴۰۸	۲,۲۷۱	۲,۳۲۰	۲.۲	۲۶۹,۸۸۹	۱۹۰,۲۶۷	-۲۹.۵
منطقه ۶	۸۳۵	۹۱۸	۸۴۳	-۸.۲	۱۸,۹۱۳	۱۲۸,۱۴۵	۱۷۲.۶
منطقه ۷	۶۱۷	۵۹۶	۶۲۵	۴.۹	۲۱,۷۳۰	۱۰۳,۸۸۶	۳۷۸.۱
منطقه ۸	۵۸۷	۵۵۵	۵۶۶	۲	۱۴,۸۱۸	۴۰,۵۰۱	۱۷۳.۳
منطقه ۹	۳۲۹	۳۲۴	۳۷۲	۱۴.۸	۱۲,۶۸۴	۳۴۴,۸۳۶	۱۵۵۵.۷
منطقه ۱۰	۴۷۵	۴۵۰	۵۴۱	۲۰.۲	۱۹,۵۹۵	۵۳,۱۴۴	۱۷۱.۲
منطقه ۱۱	۷۸۷	۷۴۳	۸۲۵	۱۱	۳۵,۸۳۵	۱۹۳,۹۵۰	۱۲.۱
منطقه ۱۲	۱,۴۷۵	۱,۴۱۶	۱,۳۸۲	-۲.۴	۳۹۹,۰۱۱	۵۵۸,۵۱۰	۱۹۳.۱
منطقه ۱۳	۴۸۳	۵۶۲	۵۱۲	-۸.۹	۱۸,۵۶۳	۴۶,۵۹۴	-۶۳.۷
منطقه ۱۴	۶۹۲	۷۰۲	۷۰۰	-۰.۳	۱۸,۲۳۲	۷۵,۲۰۵	۴۸.۴
منطقه ۱۵	۱,۵۵۶	۱,۷۹۴	۲,۱۹۷	۲۲.۵	۱,۳۸۲,۲۷۳	۱,۱۰۷,۹۱۵	۵۹۸.۱
منطقه ۱۶	۷۶۲	۷۷۳	۸۰۴	۴	۶۴,۰۰۴	۲۶۳,۲۷۸	۵۴۲.۸
منطقه ۱۷	۴۵۰	۵۰۴	۵۳۷	۶.۵	۱۰,۸۳۸	۳۲,۸۸۷	-۳.۵
منطقه ۱۸	۱,۱۲۷	۱,۷۲۹	۲,۰۰۷	۱۶.۱	۷۶,۱۲۹	۱۲۰,۸۷۵	۲۰۳.۷
منطقه ۱۹	۱,۲۷۱	۱,۷۹۸	۲,۳۴۴	۳۰.۴	۶۶,۸۷۹	۱۹۰,۹۲۶	۱۴۵.۷
منطقه ۲۰	۱,۴۷۵	۱,۷۵۹	۲,۰۹۹	۱۹.۳	۱۸۳,۷۰۱	۹۵,۳۶۱	۴۷.۵
منطقه ۲۱	۳۵۹	۶۷۲	۷۳۱	۸.۸	۱۶۰,۵۴۶	۱۵۹,۴۴۹	۴۱۹.۸
منطقه ۲۲	۴۸۸	۱,۲۸۴	۱,۴۲۰	۱۰.۶	۱۱۸,۰۰۴	۷۴,۹۵۷	-۶۸



۹-۶- تعداد حریق و خسارت آن در شهر تهران در سال ۱۳۹۹

۳۴-۹- آمار پراکندگی حوادث و خسارت به تفکیک مناطق شهری تهران در سال های ۱۳۹۷-۱۳۹۹

منطقه	تعداد حادثه			خسارت حادثه(میلیون ریال)			درصد تغییر
	سال ۱۳۹۷	سال ۱۳۹۸	سال ۱۳۹۹	سال ۱۳۹۷	سال ۱۳۹۸	سال ۱۳۹۹	
منطقه ۱	۷۹۸	۸۷۱	۷۱۸	۸۵,۷۸۸	۱۰۱,۶۲۴	۱۷۸,۶۳۲	-۱۷.۶
منطقه ۲	۸۹۴	۹۷۰	۷۱۷	۵۴,۲۷۶	۱۳۱,۶۸۵	۱۲۷,۸۰۵	-۲۶.۱
منطقه ۳	۴۶۵	۵۱۴	۴۳۹	۱۸,۵۳۹	۵۱,۴۳۴	۷۵,۳۴۵	-۱۴.۶
منطقه ۴	۹۵۶	۹۳۶	۶۷۹	۵۸,۸۹۷	۸۵,۶۳۷	۱۲۷,۲۳۶	-۲۷.۵
منطقه ۵	۸۷۱	۸۶۰	۶۸۸	۴۷,۷۱۸	۸۸,۶۵۶	۸۴۰,۵۲۳	-۲۰
منطقه ۶	۴۲۲	۳۸۶	۳۷۶	۹,۹۲۵	۱۶,۹۴۹	۶۹,۸۹۰	-۲.۶
منطقه ۷	۳۹۳	۳۹۱	۳۲۵	۸,۱۰۲	۴۱,۹۷۴	۳۰,۲۶۵	-۱۶.۹
منطقه ۸	۳۹۴	۳۱۰	۲۳۷	۱۵,۰۸۷	۱۲,۲۵۹	۲۱,۰۴۱	-۲۳.۵
منطقه ۹	۱۷۹	۲۰۷	۱۵۳	۴,۰۰۳	۹,۷۴۵	۲۰,۳۸۰	-۲۶.۱
منطقه ۱۰	۳۸۲	۳۲۵	۲۸۰	۵,۱۹۹	۱۱,۱۶۶	۳۰,۹۷۵	-۱۳.۸
منطقه ۱۱	۵۰۷	۴۲۷	۳۵۰	۱۳,۰۰۸	۳۶,۲۱۸	۱۳,۰۱۴	-۱۸
منطقه ۱۲	۵۳۸	۵۶۴	۴۷۷	۶,۷۳۷	۱۵,۸۷۷	۱۵,۰۴۳	-۱۵.۴
منطقه ۱۳	۲۷۰	۲۸۳	۲۰۷	۱۴,۹۹۳	۲۸,۶۷۰	۲۳,۶۸۰	-۲۶.۹
منطقه ۱۴	۴۲۶	۴۳۶	۳۵۳	۱۳,۵۷۵	۱۴,۶۹۷	۳۹,۰۹۳	-۱۹
منطقه ۱۵	۷۵۴	۷۰۹	۶۰۳	۲۱,۶۷۱	۳۹,۸۶۰	۸۵,۹۷۳	-۱۵
منطقه ۱۶	۳۴۵	۲۹۳	۲۶۹	۱۴,۵۸۹	۱۷,۴۰۵	۳۹,۳۰۰	-۸.۲
منطقه ۱۷	۲۰۳	۲۰۹	۱۶۰	۴,۱۷۴	۴,۹۶۵	۷,۹۹۲	-۲۳.۴
منطقه ۱۸	۴۵۶	۴۲۹	۳۰۵	۱۶,۵۷۸	۵۲,۴۵۶	۴۲,۶۴۸	-۲۸.۹
منطقه ۱۹	۳۳۷	۴۰۳	۳۱۵	۲۳,۵۰۰	۳۹,۷۶۴	۱۷۸,۱۴۴	-۲۱.۸
منطقه ۲۰	۴۸۶	۵۱۲	۳۹۷	۲۹,۱۶۳	۳۹,۲۹۳	۴۶,۲۳۳	-۲۲.۵
منطقه ۲۱	۳۶۲	۳۳۹	۲۸۰	۴۸,۹۱۷	۵۰,۸۷۳	۸۳,۰۶۱	-۱۷.۴
منطقه ۲۲	۴۲۱	۴۷۷	۳۵۳	۴۳,۶۱۵	۶۹,۹۰۵	۷۱,۳۱۱	-۲۶

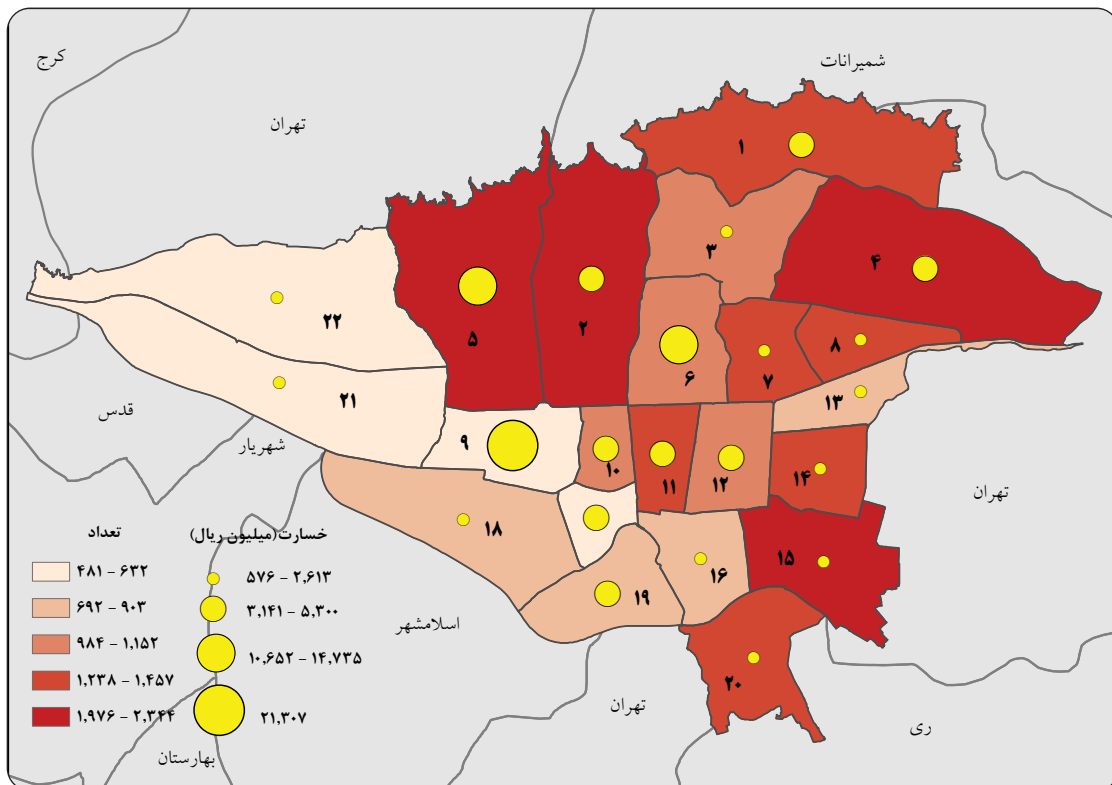


۷-۹- تعداد حادثه و خسارت آن در شهر تهران در سال ۱۳۹۹



۳۵-۹- آمار پراکندگی خدمات ایمنی و خسارت به تفکیک مناطق شهری تهران در سال های ۱۳۹۷-۱۳۹۹

منطقه	تعداد خدمات ایمنی			خسارت خدمات ایمنی (میلیون ریال)			درصد تغییر
	سال ۱۳۹۷	سال ۱۳۹۸	سال ۱۳۹۹	سال ۱۳۹۷	سال ۱۳۹۸	سال ۱۳۹۹	
منطقه ۱	۱,۸۶۱	۱,۶۱۰	۱,۳۸۲	۴,۲۷۸	۲,۹۳۷	۳,۸۶۸	۳۱.۷
منطقه ۲	۳,۲۹۴	۲,۷۵۳	۲,۱۵۲	۳,۴۶۳	۴,۵۸۶	۴,۰۲۷	-۱۲.۲
منطقه ۳	۱,۶۰۸	۱,۳۶۵	۱,۰۵۵	۱,۵۵۱	۳,۱۵۲	۲,۶۱۳	-۱۷.۱
منطقه ۴	۳,۰۲۱	۲,۶۷۷	۲,۳۴۴	۲,۹۴۳	۴,۳۱۱	۳,۶۴۱	-۱۵.۵
منطقه ۵	۳,۲۶۸	۲,۶۷۴	۲,۰۲۹	۳,۸۴۴	۲,۴۱۸	۱۴,۷۳۵	۵۰.۹۴
منطقه ۶	۱,۸۲۴	۱,۴۶۶	۱,۱۵۲	۱,۵۴۸	۱,۷۹۴	۱۰,۶۵۲	۴۹۳.۸
منطقه ۷	۱,۷۴۳	۱,۵۶۳	۱,۳۵۲	۳,۴۱۴	۲,۳۹۲	۲,۳۷۰	-۱
منطقه ۸	۱,۶۹۳	۱,۵۹۷	۱,۳۲۶	۱,۰۴۴	۱,۶۰۸	۱,۷۴۳	۸.۴
منطقه ۹	۷۲۲	۵۹۵	۴۹۹	۲,۷۳۷	۱,۲۱۶	۲۱,۳۰۷	۱۶۵۲.۹
منطقه ۱۰	۱,۶۷۹	۱,۲۶۷	۹۸۴	۱,۳۲۹	۹۹۳	۵,۲۰۹	۴۲۴.۷
منطقه ۱۱	۱,۸۳۰	۱,۵۹۲	۱,۲۳۸	۳,۵۰۰	۳,۱۵۳	۳,۵۹۲	۱۳.۹
منطقه ۱۲	۱,۸۱۱	۱,۶۲۷	۱,۱۴۲	۳,۰۲۹	۱۰,۱۷۰	۳,۱۴۱	-۶۹.۱
منطقه ۱۳	۱,۱۳۶	۱,۰۲۳	۹۰۳	۶۲۳	۱,۰۸۸	۵۷۶	-۴۷
منطقه ۱۴	۱,۸۹۶	۱,۸۰۷	۱,۴۵۷	۴۶۵	۱,۰۹۱	۲,۱۲۹	۹۵.۱
منطقه ۱۵	۲,۲۷۳	۲,۳۳۹	۱,۹۷۶	۱,۳۴۱	۱,۳۵۳	۲,۵۸۵	۹۱.۱
منطقه ۱۶	۱,۰۱۸	۹۹۱	۷۹۶	۴,۰۰۲	۹۶۷	۱,۷۵۲	۸۱.۲
منطقه ۱۷	۸۷۵	۸۴۰	۶۳۲	۱,۰۱۰	۲,۲۰۷	۵,۳۰۰	۱۴۰.۱
منطقه ۱۸	۱,۱۸۶	۱,۱۲۰	۸۲۲	۲,۷۴۹	۲,۲۰۷	۱,۳۹۴	-۳۶.۸
منطقه ۱۹	۷۹۷	۸۵۹	۶۹۲	۱,۵۴۶	۲,۲۰۷	۵,۰۳۴	۱۲۸.۱
منطقه ۲۰	۱,۷۴۳	۱,۵۶۱	۱,۳۸۹	۱,۳۶۱	۲,۲۰۷	۱,۶۸۸	-۲۳.۵
منطقه ۲۱	۷۵۱	۶۲۳	۴۸۱	۱,۰۱۸	۱,۵۵۴	۱,۰۷۲	-۳۱
منطقه ۲۲	۶۹۳	۶۲۳	۵۱۰	۱,۲۲۷	۹۲۲	۷۴۴	-۱۹.۳



۸-۹- تعداد خدمات ایمنی و خسارت آن در شهر تهران در سال ۱۳۹۹

۹-۳۶- خسارات ریالی حوادث به تفکیک نوع حادثه در سال های ۱۳۹۸-۱۳۹۹

(واحد: میلیون ریال)

سال ۱۳۹۹		سال ۱۳۹۸		عملیات
مبلغ خسارت	تعداد	مبلغ خسارت	تعداد	
۴۷,۱۳۰	۶۸۱	۲۷,۳۳۲	۱,۰۰۴	آب گرفتگی
۵۰	۳	۸۵	۹	آسانسور (بالابر) خودرو
۲۱۹,۹۱۶	۱۶۳	۱۱۰,۰۱۹	۱۹۸	آوار (ریزش ساختمان)
۶,۵۴۶	۵۸۸	۶,۸۰۰	۶۶۰	اجسام معلق و در حال سقوط
۱,۰۹۱	۱۹۸	۱۵۰	۲۲۶	اقدام به خودکشی
۴۲,۴۵۲	۶۶	۲۱,۸۰۸	۷۵	انفجار بدون حریق
۲	۱۵	۶۰۰	۱۷	برق گرفتگی
۰	۱	۰	۱	پله برقی
۲۴۰	۴	۲۳۲	۱۰	تصادف موتورسیکلت
۱,۸۹۲,۶۶۱	۲,۴۲۶	۸۱۱,۷۱۴	۲,۷۶۴	تصادف یا واژگونی خودرو
۸۳۴	۴۷۸	۲۳۹	۴۸۷	تهدید به خودکشی
۳	۱	۲۳	۸	چرخ گوشت
۷۰	۳۰	۹۵۵	۲۷	حادثه شیمیایی
۱۱	۱۰	۰	۱۲	خودسوزی
۲,۳۰۰	۴۹	۱,۷۸۵	۶۹	ریزش چاه
۲۳۵	۱۸	۱,۰۴۶	۳۵	سقوط آسانسور
۱۰,۵۱۲	۱۴۹	۱۱,۳۸۱	۱۸۳	سقوط اجسام
۲۴۸	۱۴۸	۱۸۱	۱۵۴	سقوط افراد از بلندی
۰	۱۶	۵۰۰	۱۷	سقوط افراد از کوه
۵۵۰	۵۳	۱,۰۰۵	۴۶	سقوط افراد در چاه
۰	۸	۰	۸	سقوط افراد در رودخانه
۲	۴۶	۵	۳۲	سقوط افراد در کانال
۱۰۰	۲۶	۶۰	۲۶	سقوط افراد در گودال
۸,۱۱۰	۷۱	۶,۴۰۰	۸۱	سقوط خودرو
۳۵,۷۴۶	۶۷۶	۲۴,۷۶۵	۸۵۶	سقوط درختان
۰	۱	۰	۱	غرق شدن در استخر
۴۹	۶۸	۳۶	۹۳	گاز CO



۳۶-۹- خسارات ریالی حوادث به تفکیک نوع حادثه در سال های ۱۳۹۹-۱۳۹۸ (ادامه)

سال ۱۳۹۹		سال ۱۳۹۸		عملیات
مبلغ خسارت	تعداد	مبلغ خسارت	تعداد	
۰	۱۴۶	۰	۱۰۲	گم شدن یا گیر کردن در کوهستان و جنگل
-	-	۵۰۰	۶	گودبرداری
۱	۴۷	۲۴۴	۷۲	گیر کردن اعضای بدن بجز دست و پا
۲,۴۴۰	۳۳۴	۳۴۴	۴۳۳	گیر کردن دست و پا
۳,۵۹۹	۲۶۰	۱,۶۶۶	۳۶۸	گیر کردن خودرو
۰	۱۱	۱,۰۳۰	۱۶	محبوس شدن در چاه
۱,۳۰۳	۵۱۸	۶۳۶	۷۹۳	نشت گاز
۳,۷۵۷	۲۵۳	۲,۸۴۸	۲۶۷	نشت گاز از علمک
۱,۱۰۸	۲۸۲	۱۴۶	۲۵۶	نشت گاز خودرو
۲۸,۸۵۱	۱,۴۴۳	۳۳,۸۳۴	۲,۰۴۶	نشت مایع (بنزین، گازوئیل و ...)
۰	۲	-	-	سقوط افراد در دریاچه یا سد
-	-	-	-	سیلاب و سیل
-	-	-	-	سوختگی (غیر از حریق)
۰	۲	-	-	رانش زمین
۰	۲	-	-	حوادث مترو
-	-	-	-	تصادف یا واژگونی قطار یا ترن

۳۷-۹- آمار تعداد درختان سوخته شده در آتش سوزی ها در سال های ۱۳۹۹-۱۳۹۵

فصل	سال ۱۳۹۵	سال ۱۳۹۶	سال ۱۳۹۷	سال ۱۳۹۸	سال ۱۳۹۹	درصد تغییر
بهار	۹۵۵	۷۵۴	۲۷۱	۱,۲۰۷	۴,۰۳۰	۲۳۳.۹
تابستان	۸۳۱	۱,۸۱۸	۶۷۴	۷,۳۷۱	۲,۲۴۵	-۶۹.۵
پاییز	۲۲۳	۳۲۶	۲۱۱	۳۷۳	۵۶۹	۵۲.۵
زمستان	۱۲۳	۲۵۳	۱۹۱	۲۰۸	۳۲۷	۵۷.۲
جمع	۲,۱۳۲	۳,۱۵۱	۱,۳۴۷	۹,۱۵۹	۷,۱۷۱	-۲۱.۷

۳۸-۹- تعداد پرسنل اعزامی برحسب نوع عملیات در سال ۱۳۹۹

عنوان	آب گرفتگی	آوار	حادثه	حادثه شیمیایی	حریق	خدمات ایمنی	سقوط آسانسور
سال ۹۹	۲,۶۹۳	۱,۱۳۹	۵۲,۴۷۱	۱۸۴	۱۴۹,۶۰۸	۸۲,۵۱۲	۱۲۶

۳۹-۹- تعداد نجات یافتگان به تفکیک نوع عملیات و جنسیت در سال ۱۳۹۹

نوع عملیات	نجات یافته - مرد	نجات یافته - زن
حادثه	۱,۲۴۹	۷۲۲
حریق	۶۹۸	۶۱۹
خدمات ایمنی	۸,۷۲۷	۷,۶۴۹

۴۰-۹- میزان خسارات خدمات ایمنی به تفکیک نوع خدمات در سال ۱۳۹۹ (واحد: میلیون ریال)

عملیات	تعداد	مبلغ خسارت
کشف جسد	۲۷۴	۳۱۱
آزیر	۵۴	۰
احتمال آوار	۴۷۶	۵۲,۴۶۱
پست فشار قوی	۱	۰
احتمال سقوط	۵۷	۱۵۵
باز ماندن شیر آب	۷	۲۰
بررسی گاز CO	۳۹۰	۱,۰۰۳
بسته شدن درب (بدون محبوس)	۲,۶۱۰	۹۲۰
بسته شدن درب خودرو	۲۳۴	۱۸
ترکیدگی لوله فاضلاب	۱	۰
سایر	۴۴۲	۲,۰۴۱
فروکش کردن زمین	۳۹۲	۱۰,۸۶۵
قطع یا اتصال کابل برق و احتمال برق گرفتگی	۲۴۶	۱,۰۴۰
قفل فرمان، قفل پدال یا قفل موتور سیکلت	۲۱۴	۱۷۴
گیر کردن حلقه انگشتری، الگو و دستبند	۳۷۹	۱۴۳
محبوس شدن افراد	۵,۲۳۷	۲,۶۰۳
محبوس شدن حیوانات	۳,۰۱۳	۵۴۹
محبوس شدن در آسانسور	۶,۱۷۷	۹۷۴
مشاهده حیوانات	۵,۴۰۶	۹۲
مشاهده دود	۱۹۸	۱,۲۸۱
نشست آب	۸۲۰	۲۵,۴۴۴

۴۱-۹- تعداد حریق بر حسب نوع تصرف و میزان خسارت هر تصرف در سال های ۱۳۹۹-۱۳۹۶ (واحد: میلیون ریال)

نوع تصرف	سال ۱۳۹۶		سال ۱۳۹۷		سال ۱۳۹۸		سال ۱۳۹۹	
	تعداد حریق	میزان خسارت	تعداد حریق	میزان خسارت	تعداد حریق	میزان خسارت	تعداد حریق	میزان خسارت
انباری	۴۴۰	۵۰۱,۸۱۳	۳۴۱	۱,۷۹۹,۴۶۰	۳۵۳	۳۹۴,۸۷۵	۳۸۹	۱,۱۹۳,۷۲۵
تجاری و کسبی	۴۸۹	۴۱۱,۶۱۶	۴۵۸	۲۶۱,۷۷۱	۶۴۷	۲۷۸,۶۴۲	۶۳۸	۱,۲۱۷,۱۰۳
تجمعی خصوصی	۳۵۴	۳۳,۵۵۹	۳۰۳	۲۸,۱۱۰	۳۰۹	۳۶,۸۲۳	۲۵۱	۸۴,۱۱۷
تجمعی دولتی اداری	۲۷۰	۵۲,۶۰۹	۲۱۴	۶۰,۱۰۳	۲۹۱	۲۵۰,۷۰۹	۲۳۵	۸۹,۶۸۵
حرفه ای	۳۱۹	۸۵,۶۲۷	۳۲۷	۱۰۸,۵۰۶	۳۲۶	۲۶۲,۷۱۹	۳۲۶	۲۹۴,۵۸۹
خدماتی	۱۱۸	۴,۵۷۲	۹۳	۱۰۶,۹۴۰	۱۰۸	۳۴,۱۶۲	۱۲۱	۶۵,۰۰۱
درمانی مراقبتی	۶۶	۴,۷۴۴	۴۵	۶,۶۲۳	۸۹	۷۰,۱۵۵	۷۲	۹۷,۲۰۲
صنعتی	۱۷۶	۲,۳۹۰,۱۴۱	۱۵۲	۲۹۷,۹۶۳	۱۵۹	۱۰۴,۵۲۸	۱۹۱	۲۱۵,۳۸۶
فرهنگی و آموزشی	۱۲۳	۴,۵۵۶	۱۰۴	۵,۲۵۶	۱۴۶	۵۴,۵۷۲	۱۱۰	۷,۰۵۹
فضای سبز، کشاورزی، دامپروری	۳,۳۱۸	۱۴,۶۸۹	۲,۲۹۳	۱۰,۷۷۳	۶,۳۱۵	۶۵,۰۶۳	۶,۹۳۷	۱۸۴,۱۶۰
مخاطره آمیز	۵۹۰	۱,۶۱۴	۶۵۲	۱۳,۷۸۶	۴۸۰	۱۳,۹۲۲	۳۲۱	۲۵,۸۳۹
مراجعه	-	-	۲	۲۶	-	-	-	-
مسکونی	۳,۰۳۶	۱۰۷,۲۷۶	۳,۰۶۵	۲۳۶,۸۹۰	۳,۵۷۷	۳۱۷,۹۱۶	۳,۲۰۹	۵۶۵,۳۳۰
معاور و گذرگاهها	۱۶,۴۰۸	۲۷,۹۹۹	۱۲,۱۷۶	۷۳,۳۶۳	۱۲,۹۸۵	۱۳۵,۳۵۶	۱۵,۳۳۲	۵۱,۰۱۲
نظامی - انتظامی	۴۹	۱,۴۹۴	۴۵	۱,۰۲۴	۷۹	۱,۶۱۱	۶۶	۸,۶۰۶
وسایط نقلیه - دولتی	۵۵	۹,۹۲۸	۶۲	۲,۰۹۷	۵۳	۴۶,۲۷۴	۵۳	۶,۶۸۵
وسایط نقلیه - شخصی	۱,۳۹۶	۷۳,۹۱۸	۱,۲۹۴	۱۵۵,۹۳۵	۱,۵۵۹	۱۵۶,۹۴۸	۱,۳۸۱	۵۷۸,۰۰۰



سازمان مدیریت پسماند

۹-۴۲- اطلاعات پسماند جمع آوری شده در سال ۱۳۹۹

شهریور	مرداد	تیر	خرداد	اردیبهشت	فروردین	عنوان	
۱۹,۲۵۴,۰۰۰	۱۹,۶۵۰,۰۰۰	۲۱,۱۵۰,۰۰۰	۱۷,۵۵۰,۰۰۰	۱۷,۵۵۰,۰۰۰	۱۷,۵۵۰,۰۰۰	تولید شده	میزان کمیوست - کیلوگرم
۲,۵۳۹,۸۸۰	۲,۳۷۶,۳۷۰	۲,۷۱۲,۶۵۰	۲,۶۶۲,۷۸۰	۴,۰۶۸,۸۰۰	۱,۲۰۹,۱۸۰	فروخته شده	
۸۰۲,۱۰۰	۸۵۱,۱۵۰	۸۹۹,۹۳۰	۷۵۸,۸۹۰	۳۲۸,۶۱۷	۰	پت	میزان پسماند تفکیک شده در خطوط پردازش - کیلوگرم
۷۰۸,۳۸۰	۷۰۷,۱۷۰	۶۸۳,۹۸۰	۵۱۶,۲۹۰	۲۳۱,۷۶۰	۰	شیشه	
۱,۱۷۰,۷۳۰	۱,۲۳۲,۷۵۰	۱,۳۷۴,۸۵۰	۱,۰۵۷,۹۵۰	۵۶۷,۷۲۶	۰	پلاستیک	
۲۸۷,۶۵۰	۳۱۰,۸۵۰	۳۷۹,۴۹۰	۲۰۴,۸۳۰	۱۱۴,۹۱۰	۰	مقوا	
۳۱۰,۷۳۰	۳۱۲,۳۱۰	۳۵۵,۴۲۰	۲۸۲,۷۳۰	۱۵۳,۸۱۰	۰	حلب	
۳۰۹۲,۳۰۰	۲,۸۲۰,۰۶۰	۲,۹۱۰,۶۹۰	۲,۴۷۲,۵۸۰	۱,۱۸۹,۰۹۴	۰	نایلون	
۴۴۲,۲۱۰	۴۴۹,۹۹۰	۴۶۴,۲۶۰	۳۱۱,۵۳۰	۱۲۸,۲۵۰	۰	کفی فلز	
۳۸۴,۹۱۰	۳۹۴,۸۰۰	۳۵۰,۸۴۰	۳۳۱,۵۰۰	۲۵۱,۵۶۰	۰	گونی	
۸۱,۲۸۰	۸۵,۳۲۰	۷۵,۲۹۰	۸۱,۸۶۰	۳۴,۰۱۰	۰	آهن آلات	
۰	۰	۰	۰	۰	۰	لاستیک	
۱۸۲,۲۴۴,۸۳۰	۱۹۱,۸۸۶,۵۱۰	۱۹۴,۴۰۲,۶۱۰	۲۰۴,۳۰۴,۹۴۰	۲۲۵,۸۱۲,۳۴۰	۱۸۳,۸۳۷,۹۸۰	پسماند تر	میزان انواع پسماند ورودی به آرادکوه - کیلوگرم
۲,۴۹۱	۲,۷۳۹	۳,۵۵۹	۲,۳۲۳	۲,۸۱۲	۱,۰۱۱	ساختمانی	
۳,۶۷۷,۰۰۰	۳,۷۰۴,۹۰۰	۳,۸۵۱,۵۵۰	۳,۵۹۱,۷۶۰	۳,۶۱۷,۶۳۱	۲,۳۶۹,۵۸۰	بیمارستانی	

۹-۴۲- اطلاعات پسماند جمع آوری شده در سال ۱۳۹۹ (ادامه)

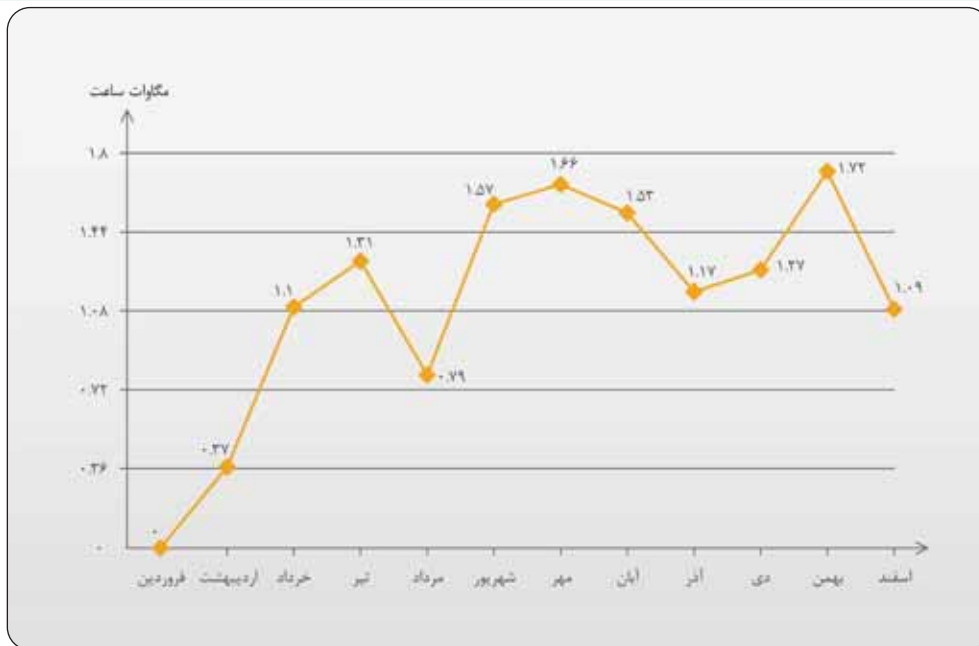
اسفند	بهمن	دی	آذر	آبان	مهر	عنوان	
۱۹,۵۰۰,۰۰۰	۱۹,۵۰۰,۰۰۰	۱۹,۵۰۰,۰۰۰	۱۹,۵۰۰,۰۰۰	۱۸,۰۰۰,۰۰۰	۲۱,۰۰۰,۰۰۰	تولید شده	میزان کمیوست - کیلوگرم
۴,۶۳۸,۴۰۰	۴,۳۹۵,۲۹۰	۴,۰۹۵,۰۳۰	۲,۱۲۴,۴۳۰	۲,۳۴۰,۶۴۰	۲,۵۲۰,۸۰۰	فروخته شده	
۴۴۶,۴۰۰	۴۷۳,۹۶۰	۵۲۱,۸۳۰	۵۶۳,۴۰۰	۵۲۱,۰۵۰	۵۷۰,۲۴۰	پت	میزان پسماند تفکیک شده در خطوط پردازش - کیلوگرم
۹۵۸,۶۴۰	۸۶۱,۱۴۰	۷۵۹,۴۰۰	۶۶۷,۹۱۰	۶۹۵,۶۵۰	۶۶۰,۶۰۰	شیشه	
۹۵۹,۲۱۰	۸۹۲,۴۳۰	۹۵۷,۹۸۰	۱,۱۲۱,۶۵۰	۱,۰۱۰,۵۹۸	۱,۰۹۴,۱۵۰	پلاستیک	
۳۲۲,۶۵۰	۳۱۵,۰۹۰	۳۴۴,۵۰۰	۴۲۲,۸۵۰	۳۵۵,۲۶۰	۳۰۵,۹۵۰	مقوا	
۱۹۲,۶۴۰	۱۹۷,۸۷۰	۲۰۰,۴۲۰	۲۳۰,۸۳۰	۲۳۷,۴۶۰	۲۷۱,۷۳۰	حلب	
۳,۳۱۵,۴۶۰	۲,۹۴۲,۴۳۰	۳,۰۲۷,۲۶۰	۲,۸۹۱,۲۱۰	۲,۶۵۷,۹۴۰	۲,۷۲۶,۷۰۰	نایلون	
۳۲۰,۷۲۰	۲۴۲,۹۴۰	۲۷۷,۵۰۰	۲۹۵,۸۳۰	۳۰۵,۶۸۰	۳۷۲,۵۹۰	کفی فلز	
۴۵۳,۳۷۰	۴۲۶,۷۷۰	۳۷۴,۷۶۰	۴۱۲,۲۷۰	۴۰۸,۵۲۷	۳۷۷,۶۰۰	گونی	
۱۲۴,۳۶۰	۱۱۳,۱۸۰	۱۱۶,۳۴۰	۱۰۴,۶۸۰	۱۰۵,۸۰۰	۸۴,۰۹۰	آهن آلات	
۰	۰	۰	۰	۰	۰	لاستیک	
۱۶۷,۱۹۸,۸۲۰	۱۵۵,۶۵۸,۹۱۰	۱۶۳,۷۴۷,۷۴۰	۱۷۶,۵۸۹,۱۳۰	۱۷۷,۱۹۰,۴۳۰	۱۸۳,۰۲۲,۰۰۰	پسماند تر	میزان انواع پسماند ورودی به آرادکوه - کیلوگرم
۱,۸۵۴	۲,۱۵۶	۲,۳۵۰	۲,۲۸۸	۲,۵۵۲	۲,۷۲۷	ساختمانی	
۳,۷۷۵,۳۸۰	۳,۸۳۷,۷۰۰	۳,۶۰۳,۴۰۰	۳,۶۶۶,۰۶۰	۳,۷۹۷,۳۴۰	۳,۷۹۲,۸۷۰	بیمارستانی	

۴۳-۹- طرح های پردازش و بازیافت به تفکیک ماه در سال ۱۳۹۹

منطقه	فروردین	اردیبهشت	خرداد	تیر	مرداد	شهریور
میزان برق تولیدی پسماندها - مگاوات ساعت	۰	۰.۳۷	۱.۱	۱.۳۱	۰.۷۹	۱.۵۷
مساحت معابر رفت و روب شده - کیلومترمربع	۱۳۰	۱۳۰	۱۳۰	۱۳۰	۱۳۰	۱۳۰
میزان تصفیه شیرابه پسماندها - مترمکعب	۱۲۵	۱۲۵	۱۲۵	۱۲۵	۱۲۵	۱۲۵
میزان ریجکت حمل شده به زباله سوز - کیلوگرم	۰	۳۳۵,۵۶۰	۴,۴۶۵,۶۰۰	۳,۴۴۴,۴۴۰	۲,۳۴۵,۱۴۰	۴,۵۹۸,۶۸۰
میزان پسماند ورودی به خطوط پردازش - کیلوگرم	۰	۱۰۴,۴۳۵,۷۱۰	۱۳۸,۸۱۰,۰۰۰	۱۷۱,۶۴۴,۷۹۰	۱۶۲,۰۵۱,۶۳۰	۱۵۹,۸۶۲,۷۶۰

۴۳-۹- طرح های پردازش و بازیافت به تفکیک ماه در سال ۱۳۹۹ (ادامه)

منطقه	مهر	آبان	آذر	دی	بهمن	اسفند
میزان برق تولیدی پسماندها - مگاوات ساعت	۱.۶۶	۱.۵۳	۱.۱۷	۱.۲۷	۱.۷۲	۱.۰۹
مساحت معابر رفت و روب شده - کیلومترمربع	۱۳۰	۱۳۰	۱۲۹	۱۲۹	۱۲۹	۱۲۹
میزان تصفیه شیرابه پسماندها - مترمکعب	۱۲۵	۱۲۵	۱۲۵	۱۲۵	۱۲۵	۱۲۵
میزان ریجکت حمل شده به زباله سوز - کیلوگرم	۴,۰۶۴,۰۱۰	۳,۳۷۰,۷۱۰	۴,۱۷۴,۲۲۰	۴,۱۹۸,۱۷۰	۴,۶۶۳,۸۸۰	۳,۹۰۰,۰۹۰
میزان پسماند ورودی به خطوط پردازش - کیلوگرم	۱۶۵,۹۷۹,۶۹۰	۱۶۱,۴۷۹,۶۵۰	۱۶۳,۳۹۹,۷۰۰	۱۵۴,۰۹۸,۸۴۰	۱۴۵,۷۹۰,۴۹۰	۱۵۰,۳۲۸,۷۵۰



۹-۷- میزان برق تولیدی پسماندها در شهر تهران در سال ۱۳۹۹

۴۴-۹- طرح های پردازش و بازیافت در سال ۱۳۹۹

سال ۱۳۹۹	عنوان
۵۳,۰۰۰	تعداد مخازن ۱۱۰۰ لیتری جمع آوری مکانیزه پسماند - عدد
۰	مساحت تبدیل شده مراکز دفن به فضای سبز و جنگلکاری - هکتار
۴۵۱	تعداد غرفه بازیافت - عدد
۶,۵۰۰	پردازش
۱,۴۱۰	پالایش
	میزان ظرفیت خطوط پردازش پسماند - تن



۴۵-۹- مجموع تناژ پسماند خشک جمع آوری شده از سطح مناطق ۲۲ گانه در سال ۱۳۹۹ (واحد: کیلوگرم)

منطقه	فروردین	اردیبهشت	خرداد	تیر	مرداد	شهریور
منطقه ۱	۷,۰۰۰	۷,۰۰۰	۵۴۰,۷۴۰	۱,۶۴۰,۰۳۵	۱,۰۳۱,۹۲۸	۱,۰۶۳,۷۵۰
منطقه ۲	-	-	۱,۲۳۹,۵۶۶	۱,۹۳۸,۸۷۹	۲,۲۳۴,۸۵۱	۲,۴۶۰,۴۰۵
منطقه ۳	-	-	۹۸,۱۵۵	۵۱۹,۱۵۹	۵۹۵,۵۸۵	۵۸۵,۴۷۱
منطقه ۴	-	-	۲,۳۷۱,۲۳۷	۲,۳۶۶,۱۶۳	۲,۳۶۲,۳۹۶	۲,۳۶۲,۲۴۷
منطقه ۵	۱۸۸,۳۰۰	۱۸۵,۱۶۴	۲۰۳,۸۴۸	۲۰۵,۱۶۶	۱۸۹,۲۴۲	۱۷۵,۶۶۴
منطقه ۶	-	-	-	۲,۰۱۳,۱۵۸	۱,۸۸۶,۶۲۶	۲,۰۵۹,۸۹۳
منطقه ۷	-	-	۴۲۰,۹۶۶	۷۲۶,۵۲۷	۵۶۶,۴۸۳	۵۵۲,۵۵۰
منطقه ۸	-	-	۶۶۴,۶۴۶	۹۴۷,۶۰۹	۱,۰۵۰,۲۶۷	۹۷۲,۲۷۰
منطقه ۹	-	-	۲۱۸,۴۵۳	۳۶۹,۸۷۷	۴۲۰,۳۳۵	۴۲۵,۸۴۴
منطقه ۱۰	۴۵,۳۹۰	۴۵,۳۹۰	۵۱۶,۴۹۶	۳۹۰,۲۴۰	۴۳۳,۲۸۳	۴۵۷,۳۹۱
منطقه ۱۱	۱,۶۰۲,۴۲۸	-	۱,۵۴۰,۴۰۶	۱,۶۰۰,۸۴۳	۳,۸۲۵,۷۰۰	۲۲۵,۰۵۰
منطقه ۱۲	-	-	۴۷۶,۳۰۵	۴۶۱,۸۵۹	۴۹۷,۸۹۲	۴۳۹,۹۸۷
منطقه ۱۳	-	-	۴۱۱,۶۲۲	۵۴۳,۵۹۲	۴۵۳,۰۳۱	۸۴۹,۵۸۷
منطقه ۱۴	-	-	۶۹۰,۴۲۷	۱,۰۵۶,۰۵۹	۱,۱۳۷,۲۸۳	۱,۱۷۱,۰۳۳
منطقه ۱۵	۷۵,۰۰۰	۵۰,۰۰۰	۸۷۰,۰۶۴	۱,۴۷۰,۶۹۰	۱,۴۸۰,۴۴۴	۱,۴۶۴,۱۰۳
منطقه ۱۶	-	-	۲۸۳,۱۲۲	۵۲۹,۰۱۸	۵۷۵,۹۰۵	۵۴۳,۱۳۶
منطقه ۱۷	-	-	۲۰۷,۶۵۰	۳۷۳,۰۰۸	۳۸۶,۶۹۸	۴۰۲,۱۴۵
منطقه ۱۸	-	-	۸,۰۲۵	۳۰۴,۰۸۹	۳۰۹,۸۸۰	۳۵۰,۱۴۵
منطقه ۱۹	-	-	۲۵,۴۶۰	۳۲۵,۸۵۷	۳۰۲,۸۵۳	۳۴۰,۴۲۱
منطقه ۲۰	-	-	۳۰۹,۴۷۰	۳۰۵,۱۵۶	۳۰۴,۰۲۴	۳۰۹,۹۶۸
منطقه ۲۱	-	-	۱۱۹,۱۸۹	۱۹۸,۴۸۰	۲۸۵,۹۳۸	۳۲۷,۸۴۵
منطقه ۲۲	-	-	۳۷۸,۲۸۴	۴۴۲,۹۹۹	۴۳۶,۰۰۱	۴۵۳,۰۰۱

۴۵-۹- مجموع تناژ پسماند خشک جمع آوری شده از سطح مناطق ۲۲ گانه در سال ۱۳۹۹ (ادامه) (واحد: کیلوگرم)

منطقه	مهر	آبان	آذر	دی	بهمن	اسفند
منطقه ۱	۱,۱۰۷,۸۰۵	۱,۱۴۹,۴۰۷	۱,۲۶۹,۴۰۶	۱,۷۶۹,۱۳۱	۱,۳۰۲,۱۹۰	۱,۴۹۵,۷۴۶
منطقه ۲	۲,۵۲۱,۹۱۴	۱,۷۳۸,۲۲۹	۱,۶۸۰,۹۳۲	۱,۶۲۶,۴۴۶	۱,۷۱۴,۶۳۴	۲,۰۰۵,۰۱۸
منطقه ۳	۶۳۶,۴۳۶	۵۹۴,۴۰۸	۶۹۶,۳۹۵	۹۳۵,۴۰۸	۸۱۰,۴۵۵	۸۳۰,۵۲۰
منطقه ۴	۲,۳۶۷,۰۴۱	۲,۳۶۴,۰۹۵	۲,۳۵۱,۲۵۱	۲,۳۴۴,۰۹۶	۲,۳۵۷,۷۵۷	۲,۳۵۶,۴۲۷
منطقه ۵	۱۷۹,۶۷۵	۱۹۳,۱۱۵	۷۷۹,۷۳۱	۸۰۷,۱۰۵	۱,۰۲۸,۶۷۸	۱,۲۰۰,۲۲۴
منطقه ۶	۱,۱۴۶,۹۱۹	۹۰۸,۸۸۴	۱,۱۰۱,۷۰۷	۱,۱۱۴,۶۰۹	۱,۱۶۲,۱۰۷	۸۴۷,۸۱۰
منطقه ۷	۵۷۶,۰۵۲	۶۱۶,۴۸۲	۱۳,۷۹۲	۵۸۴,۸۳۹	۵۷۱,۹۹۵	۶۲۰,۱۸۱
منطقه ۸	۹۷۷,۸۳۷	۹۸۵,۲۱۷	۹۸۱,۹۹۴	۹۷۰,۸۸۶	۹۸۳,۶۷۵	۱,۰۲۲,۸۲۷
منطقه ۹	۴۴۲,۱۱۵	۴۳۶,۱۰۴	۴۲۰,۲۵۴	۴۲۱,۲۳۲	۴۰۷,۷۸۵	۴۱۱,۵۰۰
منطقه ۱۰	۴۰۹,۸۱۲	۵۰۱,۰۱۲	۴۴۰,۲۵۰	۴۵۳,۳۳۹	۵۹۳,۵۵۱	۷۲۷,۰۵۹
منطقه ۱۱	۳,۴۶۴	۲,۷۶۰	۲,۸۸۸	۷۹۱,۱۴۸	۷۷۵,۱۴۴	۷۹۱,۱۸۶
منطقه ۱۲	۵۷۵,۴۸۶	۴۵۸,۱۵۰	۴۲۸,۳۳۶	۵۲۲,۰۴۲	۵۷۰,۹۱۰	-
منطقه ۱۳	۱,۱۱۵,۴۲۶	۱,۰۰۳,۳۴۴	۹۷۵,۹۳۵	۱,۰۰۳,۷۵۴	۹۴۲,۲۵۱	۷۲۹,۲۶۹
منطقه ۱۴	۱,۲۲۶,۴۳۸	۱,۱۹۸,۲۳۴	۱,۳۲۵,۹۷۷	۱,۴۷۴,۵۶۳	۱,۵۱۹,۶۶۴	۱,۳۵۴,۳۰۴
منطقه ۱۵	۱,۴۳۴,۰۱۸	۱,۴۱۶,۴۲۹	۱,۳۳۷,۴۴۴	۱,۳۵۰,۵۳۹	۱,۳۶۷,۷۴۴	۱,۷۲۴,۷۶۰
منطقه ۱۶	۵۵۵,۴۴۷	۵۲۹,۵۷۶	۵۴۴,۶۶۵	۵۲۵,۸۴۵	۵۵۰,۹۲۳	۶۳۳,۶۱۰
منطقه ۱۷	۳۸۳,۸۵۶	۳۸۳,۵۱۴	۳۵۸,۵۰۴	۳۶۳,۷۱۰	۳۵۸,۲۵۰	۴۰۷,۱۰۰
منطقه ۱۸	۳۵۵,۳۱۸	۲۸۳,۸۱۵	۳۷۰,۱۰۴	۳۶۲,۳۳۴	۳۳۳,۹۰۰	۳۴۴,۲۲۰
منطقه ۱۹	۳۰۱,۵۶۱	۳۰۸,۴۲۹	۲۶۹,۳۲۴	۲۸۸,۴۷۰	۳۱۴,۵۰۰	۳۴۷,۸۴۳
منطقه ۲۰	۳۰۲,۵۵۷	۳۰۸,۹۵۱	۳۲۱,۵۷۳	۳۳۲,۷۷۸	۳۴۸,۴۲۱	۴۲۵,۱۷۰
منطقه ۲۱	۳۷۱,۷۸۲	۱۴۸,۶۶۷	۱۶۲,۲۵۸	۱۷۸,۱۶۶	-	-
منطقه ۲۲	۴۶۳,۰۰۳	۵۶۰,۰۰۰	۶۳۰,۰۰۰	۶۴۰,۰۰۰	۵۶۹,۹۹۹	۴۹۹,۲۶۹

۴۶-۹- متوسط تناژ روزانه پسماند جمع آوری شده تر در طرح مکانیزاسیون از سطح مناطق ۲۲ گانه در سال ۱۳۹۹ (واحد: کیلوگرم)

منطقه	فروردین	اردیبهشت	خرداد	تیر	مرداد	شهریور
منطقه ۱	۳۶۴,۱۳۶	۳۹۸,۱۶۳	۳۹۳,۹۸۱	۳۷۹,۴۸۶	۳۸۲,۷۸۰	۳۶۲,۸۷۵
منطقه ۲	۳۸۹,۲۹۸	۴۱۹,۰۹۱	۴۰۲,۷۵۶	۴۰۰,۳۵۰	۴۱۰,۱۶۵	۳۷۴,۹۱۸
منطقه ۳	۲۱۹,۸۹۶	۲۹۸,۳۷۴	۳۰۱,۹۵۲	۲۶۹,۱۷۵	۲۶۴,۵۶۳	۲۵۲,۷۲۰
منطقه ۴	۵۶۸,۹۰۴	۶۴۵,۴۰۷	۶۱۲,۴۶۰	۵۹۹,۱۷۰	۵۹۷,۸۶۶	۵۵۳,۶۴۹
منطقه ۵	۴۶۰,۷۰۱	۵۰۲,۷۸۰	۵۰۱,۱۲۴	۴۸۱,۵۳۵	۴۷۵,۹۰۵	۴۴۰,۸۶۲
منطقه ۶	۱۴۹,۳۶۷	۲۵۲,۰۷۰	۲۵۲,۸۶۸	۲۳۸,۷۲۶	۲۱۶,۶۳۱	۲۰۶,۹۳۶
منطقه ۷	۱۷۱,۱۱۰	۲۴۵,۱۱۵	۲۳۹,۱۲۶	۲۳۰,۴۵۳	۲۱۵,۷۸۵	۱۹۷,۱۴۳
منطقه ۸	۲۳۷,۳۷۱	۲۶۰,۵۳۹	۲۴۰,۰۷۶	۲۲۲,۵۳۹	۲۳۴,۳۰۱	۲۱۲,۵۶۷
منطقه ۹	۱۰۶,۰۲۹	۱۱۷,۶۸۹	۱۱۱,۸۳۴	۱۰۷,۴۶۶	۱۰۸,۱۷۰	۱۰۲,۶۳۸
منطقه ۱۰	۱۷۳,۴۸۷	۲۰۰,۲۹۹	۱۸۹,۸۹۷	۱۷۶,۱۰۲	۱۷۶,۶۹۶	۱۶۵,۱۹۵
منطقه ۱۱	۱۵۴,۴۲۳	۲۱۵,۷۳۷	۲۱۰,۱۶۴	۲۰۲,۴۲۰	۱۹۷,۹۳۴	۱۸۰,۹۹۴
منطقه ۱۲	۱۸۹,۰۰۶	۲۵۶,۰۲۸	۲۵۸,۲۴۷	۲۳۴,۳۵۶	۲۳۱,۷۶۰	۲۲۴,۵۹۴
منطقه ۱۳	۱۴۲,۱۸۳	۱۶۶,۱۹۵	۱۵۵,۸۳۵	۱۵۲,۳۸۳	۱۴۷,۳۶۵	۱۴۱,۱۶۱
منطقه ۱۴	۲۳۷,۶۰۳	۲۷۴,۱۴۵	۲۶۱,۸۳۵	۲۴۳,۳۰۵	۲۶۳,۱۲۷	۲۳۷,۶۱۳
منطقه ۱۵	۳۷۱,۱۳۰	۴۵۱,۹۴۳	۴۴۴,۴۴۲	۴۰۲,۱۹۶	۴۰۱,۲۱۲	۳۸۳,۶۵۶
منطقه ۱۶	۱۶۰,۲۰۲	۲۰۲,۲۴۴	۲۱۹,۶۹۶	۱۸۶,۹۶۸	۱۹۱,۷۲۳	۱۸۴,۷۸۳
منطقه ۱۷	۱۶۱,۲۱۸	۱۹۲,۰۵۴	۱۷۹,۸۱۹	۱۶۷,۰۲۸	۱۷۶,۸۰۸	۱۶۴,۰۰۴
منطقه ۱۸	۲۵۱,۴۳۶	۳۰۴,۴۴۳	۲۸۵,۰۷۶	۲۷۷,۰۴۰	۲۸۹,۱۴۵	۲۷۸,۲۳۰
منطقه ۱۹	۱۷۰,۲۷۹	۲۱۹,۲۹۰	۲۰۱,۳۱۸	۱۹۷,۳۶۴	۱۹۳,۱۲۸	۱۷۲,۷۶۸
منطقه ۲۰	۲۸۳,۴۳۵	۳۵۰,۶۴۰	۳۱۹,۲۷۱	۲۸۷,۰۷۹	۲۹۶,۴۹۰	۲۸۸,۶۳۳
منطقه ۲۱	۱۱۱,۹۷۹	۱۲۶,۳۵۵	۱۲۰,۸۵۲	۱۱۶,۸۸۹	۱۱۸,۶۳۶	۱۱۷,۳۳۵
منطقه ۲۲	۱۱۶,۰۶۷	۱۲۴,۰۷۲	۱۲۳,۰۸۳	۱۲۳,۲۹۹	۱۲۰,۵۲۳	۱۱۳,۳۴۷

۴۶-۹- متوسط تناژ روزانه پسماند جمع آوری شده تر در طرح مکانیزاسیون از سطح مناطق ۲۲ گانه در سال ۱۳۹۹ (ادامه) (واحد: کیلوگرم)

منطقه	مهر	آبان	آذر	دی	بهمن	اسفند
منطقه ۱	۳۶۱,۵۶۱	۳۶۹,۷۴۰	۳۸۵,۵۸۲	۳۵۰,۵۸۸	۳۳۵,۳۱۳	۳۱۵,۵۹۱
منطقه ۲	۳۶۹,۵۵۹	۳۵۶,۴۲۴	۳۵۷,۵۱۱	۳۴۲,۸۵۰	۳۲۱,۷۴۶	۳۴۶,۶۱۹
منطقه ۳	۲۴۶,۶۲۹	۲۳۳,۲۵۱	۲۴۴,۷۶۷	۲۳۲,۹۸۱	۲۱۷,۰۶۱	۲۱۳,۵۰۷
منطقه ۴	۵۶۹,۹۰۶	۵۴۶,۵۷۰	۵۶۹,۲۳۸	۵۴۴,۸۲۴	۵۲۳,۱۵۱	۵۵۱,۷۷۰
منطقه ۵	۴۵۰,۹۷۱	۴۳۰,۳۲۹	۴۴۲,۴۲۶	۴۱۸,۷۵۵	۴۱۷,۷۹۱	۴۳۳,۱۱۰
منطقه ۶	۲۰۰,۴۴۸	۱۸۵,۹۴۳	۱۸۸,۷۲۶	۱۷۷,۳۰۰	۱۷۲,۶۱۲	۱۸۰,۶۱۴
منطقه ۷	۲۰۰,۴۴۹	۱۹۶,۹۲۳	۱۸۵,۹۴۹	۱۸۰,۹۲۱	۱۶۹,۰۲۳	۱۸۳,۷۶۱
منطقه ۸	۲۱۶,۰۲۸	۲۱۸,۰۸۰	۲۲۲,۹۴۷	۲۰۲,۴۴۸	۱۸۸,۴۹۱	۲۰۰,۶۶۶
منطقه ۹	۱۰۵,۴۵۸	۱۰۸,۹۵۷	۱۱۳,۳۰۰	۱۱۱,۰۳۴	۹۷,۸۱۱	۹۸,۶۰۰
منطقه ۱۰	۱۶۷,۶۳۷	۱۶۳,۹۶۹	۱۶۴,۶۴۴	۱۵۳,۳۹۵	۱۴۳,۱۰۵	۱۶۰,۹۵۱
منطقه ۱۱	۱۸۶,۵۸۱	۱۸۵,۸۶۵	۱۸۹,۹۴۶	۱۷۹,۶۳۲	۱۷۵,۷۹۲	۱۸۴,۶۰۵
منطقه ۱۲	۲۲۶,۰۵۶	۱۹۹,۹۸۳	۲۱۲,۰۹۹	۲۱۲,۱۰۳	۲۰۸,۵۰۶	۲۲۱,۲۶۰
منطقه ۱۳	۱۳۹,۷۴۵	۱۳۸,۵۱۸	۱۱۲,۸۶۷	۱۲۵,۲۱۱	۱۲۱,۹۰۱	۱۲۴,۶۵۶
منطقه ۱۴	۲۲۸,۰۷۲	۲۳۴,۳۵۴	۲۳۶,۸۵۲	۲۱۹,۲۹۳	۲۰۹,۸۷۳	۲۲۴,۷۳۹
منطقه ۱۵	۳۸۹,۸۳۵	۳۷۹,۷۵۲	۳۷۱,۰۷۰	۳۵۷,۶۲۴	۳۳۶,۰۰۸	۳۶۳,۲۲۹
منطقه ۱۶	۱۸۴,۵۲۷	۱۹۰,۷۶۵	۱۸۲,۲۴۰	۱۶۰,۶۴۸	۱۵۶,۳۶۳	۱۷۵,۳۱۴
منطقه ۱۷	۱۵۴,۱۷۳	۱۴۳,۷۰۳	۱۵۷,۵۰۵	۱۵۰,۹۸۶	۱۴۴,۵۴۸	۱۶۴,۲۱۲
منطقه ۱۸	۲۹۵,۱۳۴	۲۹۶,۷۶۹	۲۷۴,۴۴۹	۲۵۵,۷۴۳	۲۳۷,۳۵۴	۲۴۵,۶۴۱
منطقه ۱۹	۱۸۷,۲۹۷	۱۷۳,۲۷۲	۱۷۴,۱۱۸	۱۶۷,۹۱۴	۱۶۴,۹۷۰	۱۷۴,۰۱۳
منطقه ۲۰	۲۷۷,۸۷۹	۲۵۰,۱۱۰	۲۵۸,۵۲۱	۲۴۸,۶۲۵	۲۳۲,۵۰۰	۲۵۹,۳۹۸
منطقه ۲۱	۱۱۷,۷۷۱	۱۲۰,۹۷۴	۱۱۲,۵۵۶	۱۱۱,۰۱۳	۱۰۲,۲۲۱	۱۰۴,۹۷۰
منطقه ۲۲	۱۱۷,۰۲۸	۱۲۶,۶۹۸	۱۳۴,۰۰۶	۱۳۱,۰۲۲	۱۱۰,۷۳۷	۱۰۶,۶۷۳



۴۷-۹-متوسط تناژ روزانه ضایعات جمع آوری شده (لجن ، سرشاخه و ...) از سطح شهر تهران توسط مناطق ۲۲ گانه در سال ۱۳۹۹

(واحد: کیلوگرم)

منطقه	فروردین	اردیبهشت	خرداد	تیر	مرداد	شهریور
منطقه ۱	-	-	-	-	۳,۰۷۷	۳,۸۲۸
منطقه ۲	۴۲,۳۸۵	۴۹,۷۱۱	۲۳,۵۵۹	۱۸,۵۰۳	۱۸,۸۸۶	۱۳,۳۸۵
منطقه ۳	۱۰۱,۳۰۸	۶۹,۹۷۴	۸,۵۳۳	۹,۱۴۶	۶,۷۵۵	۶,۳۵۴
منطقه ۴	-	-	-	-	-	-
منطقه ۵	۷۷,۴۲۶	۹۴,۱۶۸	۱۷,۴۱۵	۱۴,۳۸۳	۱۲,۵۸۱	۴۱,۰۸۶
منطقه ۶	۲۸,۶۳۳	۲۲,۵۱۰	۶,۷۷۴	۶,۴۰۷	۷,۷۲۵	۹,۶۵۳
منطقه ۷	۱۵,۴۵۸	۱۲,۴۵۸	۱۲,۲۹۰	۱۵,۵۵۸	۱۲,۹۸۷	۱۷,۰۹۶
منطقه ۸	-	-	-	-	-	-
منطقه ۹	۲۱,۰۸۱	۲۶,۸۷۷	۶,۴۳۹	۱۰,۵۴۷	۱۷,۴۲۶	۲۱,۷۱۲
منطقه ۱۰	۸,۶۱۱	۱۸,۸۴۶	۱۱,۸۱۵	۹,۱۹۷	۷,۱۰۴	۶,۱۲۸
منطقه ۱۱	۱۱,۹۸۳	۲۴,۸۰۵	۴,۸۷۲	۳,۱۸۵	۳,۲۲۷	۲,۵۴۲
منطقه ۱۲	۲,۷۰۵	۱۰,۸۳۵	۴,۴۲۲	۲,۷۴۸	۲,۳۶۶	۳,۱۶۸
منطقه ۱۳	-	-	-	-	-	-
منطقه ۱۴	۴,۲۴۰	۵۷,۷۶۲	۱,۴۶۰	۷۸,۳۴۰	۷,۶۰۷	-
منطقه ۱۵	۱۰,۲۳۸	۸,۵۰۹	۹,۱۳۰	۸,۱۷۲	۸,۷۲۶	۸,۳۷۳
منطقه ۱۶	۴۹,۵۵۲	۳۵,۴۱۲	۱۴,۴۷۰	۱۰,۱۳۴	۲۳,۰۷۰	۲۵,۱۹۳
منطقه ۱۷	۱۹,۱۰۱	۲۴,۰۹۰	۷,۱۰۷	۴,۹۵۱	۶,۵۲۲	۹,۹۴۸
منطقه ۱۸	۶,۶۸۹	۳۳,۴۵۰	۴,۴۸۷	۴,۷۰۲	۴,۷۱۹	۴,۱۱۱
منطقه ۱۹	۱۱,۹۶۹	۳۰,۲۴۵	۴,۹۲۵	۴,۸۶۵	۵,۸۸۳	۶,۶۶۹
منطقه ۲۰	۷,۱۴۵	۱۵,۲۷۲	۱۰,۳۵۲	۱۱۶,۷۱۷	۱۷,۴۷۶	۲,۳۸۴
منطقه ۲۱	۳۳,۱۱۳	۳۰,۴۵۲	۷,۶۰۰	۵,۴۱۴	۶,۱۲۱	۵,۱۸۹
منطقه ۲۲	۴۲,۰۴۷	۴۱,۹۷۴	۸,۳۲۹	۱۲,۶۸۲	۲۲,۸۱۶	۲۳,۹۸۶

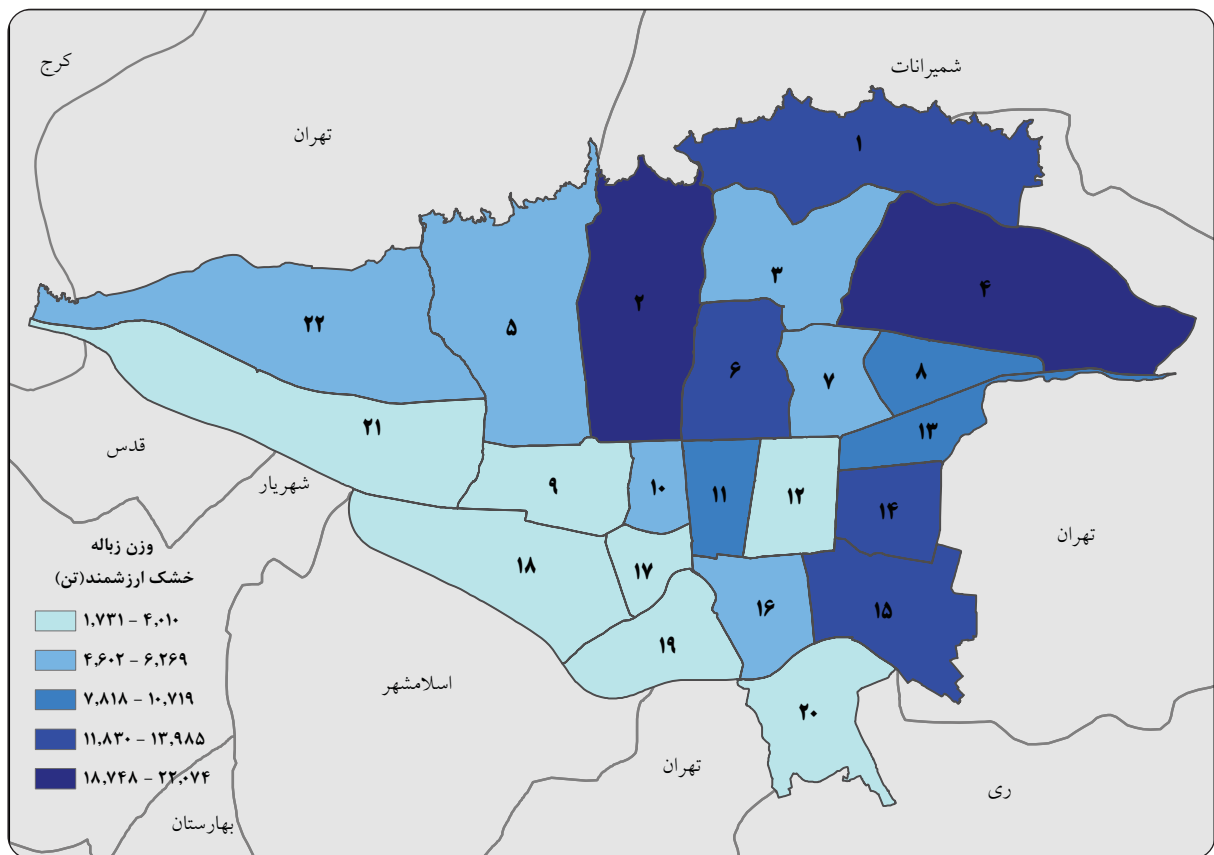
۴۷-۹-متوسط تناژ روزانه ضایعات جمع آوری شده (لجن ، سرشاخه و ...) از سطح شهر تهران توسط مناطق ۲۲ گانه در سال ۱۳۹۹ (ادامه)

(واحد: کیلوگرم)

منطقه	مهر	آبان	آذر	دی	بهمن	اسفند
منطقه ۱	۲,۵۲۶	-	-	-	-	-
منطقه ۲	۱۶,۱۱۶	۲۱,۴۶۴	۱۳,۱۲۶	-	-	-
منطقه ۳	۷,۴۵۶	۴,۹۰۰	۳,۶۸۰	-	-	-
منطقه ۴	-	-	-	-	-	-
منطقه ۵	۵۰,۳۱۱	۵۱,۳۱۹	۷۵,۰۱۰	-	-	-
منطقه ۶	۷,۷۲۶	۶,۶۶۳	۵,۱۹۳	-	-	-
منطقه ۷	۱۰,۶۰۵	۹,۵۲۷	۸,۴۵۵	-	-	-
منطقه ۸	-	-	-	-	-	-
منطقه ۹	۲۴,۰۳۹	۲۳,۴۸۸	۲۰,۳۷۷	-	-	-
منطقه ۱۰	۶,۴۴۰	۴,۷۷۵	۵,۰۵۷	۱,۹۲۵	۱,۷۸۷	۱,۶۵۶
منطقه ۱۱	۵,۵۹۴	۷,۰۸۵	۵,۲۱۶	۲,۲۹۷	۱,۰۱۵	۱,۵۳۰
منطقه ۱۲	۴,۹۶۱	۶,۱۳۷	۴,۶۲۳	-	-	-
منطقه ۱۳	-	-	-	-	-	-
منطقه ۱۴	-	-	-	-	-	-
منطقه ۱۵	۸,۹۵۳	۸,۶۱۲	۷,۷۲۳	۶,۷۱۶	۸,۲۹۴	۷,۷۹۹
منطقه ۱۶	۱۱۷,۵۳۸	۲۴,۹۴۶	۲۹,۰۷۳	-	-	-
منطقه ۱۷	۸,۰۱۹	۱۰,۶۱۹	۷,۲۸۳	۱,۷۷۸	۱,۷۷۵	۱,۶۶۴
منطقه ۱۸	۲,۸۶۶	۲,۱۹۶	۷,۰۸۲	-	-	-
منطقه ۱۹	۸,۱۱۶	۷,۴۹۸	۸,۴۵۲	۱۵,۱۹۱	۲,۶۰۵	۳۶,۰۰۴
منطقه ۲۰	۵,۹۰۶	۱۳۳,۰۵۳	۴,۷۸۰	-	۱۲,۹۵۲	۱۳,۵۸۰
منطقه ۲۱	۵,۷۶۱	۶,۸۴۹	۶,۰۸۰	-	-	-
منطقه ۲۲	۱۱,۱۰۷	۶,۶۰۷	۱۴,۸۱۲	۲۳,۵۳۱	۶۶,۲۰۰	۲۴,۱۳۹

۴۸-۹-مجموع زباله خشک ارزشمند بدون دفعی و زباله ها خشک جمع آوری شده در مناطق در سال ۱۳۹۹ (واحد: کیلوگرم)

منطقه	وزن زباله های خشک ارزشمند بدون دفعی	وزن زباله های خشک جمع آوری شده	منطقه	وزن زباله های خشک ارزشمند بدون دفعی	وزن زباله های خشک جمع آوری شده
منطقه ۱	۱۲,۳۸۴,۱۳۸	۱۲,۳۸۴,۱۳۸	منطقه ۱۲	۴,۰۱۰,۴۶۷	۴,۴۳۰,۹۶۷
منطقه ۲	۱۸,۷۴۸,۱۵۰	۱۹,۱۶۰,۸۷۳	منطقه ۱۳	۷,۸۱۷,۷۸۱	۸,۰۲۷,۸۱۱
منطقه ۳	۶,۲۶۹,۰۴۴	۶,۳۰۱,۹۹۲	منطقه ۱۴	۱۱,۸۳۰,۴۷۰	۱۲,۱۵۳,۹۸۲
منطقه ۴	۲۲,۰۷۴,۰۹۲	۲۳,۶۰۲,۷۱۰	منطقه ۱۵	۱۳,۹۸۵,۱۸۹	۱۴,۰۴۱,۲۳۵
منطقه ۵	۴,۹۳۱,۴۰۱	۵,۳۳۵,۹۱۲	منطقه ۱۶	۵,۲۷۱,۲۴۷	۵,۲۷۱,۲۴۷
منطقه ۶	۱۲,۲۰۴,۹۵۸	۱۲,۲۴۱,۷۱۳	منطقه ۱۷	۳,۵۷۳,۸۰۱	۳,۶۲۴,۴۳۵
منطقه ۷	۴,۹۷۹,۷۷۸	۵,۲۴۹,۸۶۷	منطقه ۱۸	۳,۰۱۱,۹۲۲	۳,۰۲۱,۷۳۰
منطقه ۸	۹,۵۴۹,۸۹۹	۹,۵۵۷,۲۲۸	منطقه ۱۹	۲,۸۱۶,۲۶۷	۲,۸۲۴,۷۱۷
منطقه ۹	۳,۸۷۷,۴۹۹	۳,۹۷۳,۴۹۹	منطقه ۲۰	۳,۲۰۱,۹۲۸	۳,۲۶۸,۰۶۸
منطقه ۱۰	۴,۹۷۶,۴۵۳	۵,۰۱۹,۴۲۳	منطقه ۲۱	۱,۷۳۱,۳۲۳	۱,۷۹۲,۳۲۵
منطقه ۱۱	۱۰,۷۱۹,۱۹۸	۱۱,۱۶۱,۰۱۷	منطقه ۲۲	۴,۶۰۱,۸۸۸	۵,۰۷۲,۵۵۶



۹-۹- وزن زباله های خشک ارزشمند بدون دفعی به تفکیک منطقه در سال ۱۳۹۹

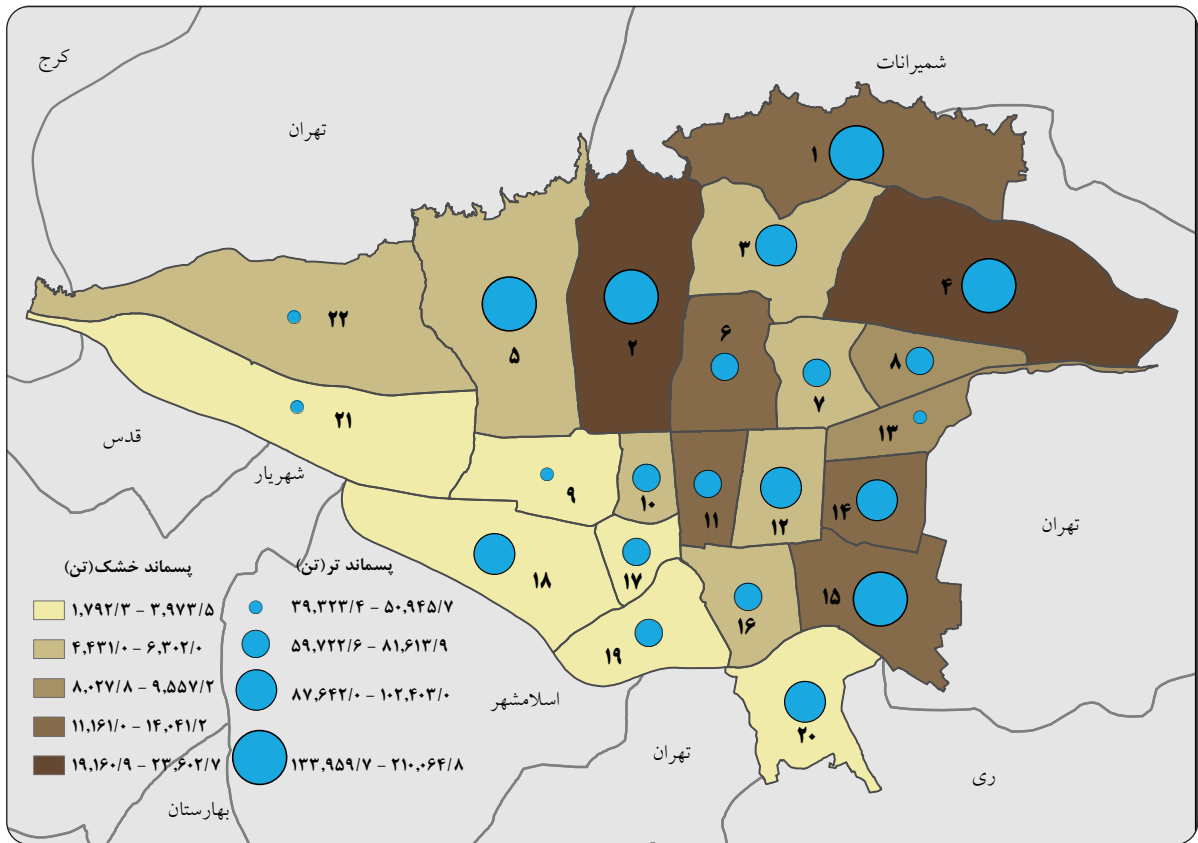


۴۹-۹-مجموع پسماند خشک جمع آوری شده مناطق در سال ۱۳۹۹

منطقه	پسماند خشک جمع آوری شده - تن	پسماند تر جمع آوری شده - تن	درصد جداسازی	درصد پتانسیل منطقه
منطقه ۱	۱۲,۳۸۴	۱۳۳,۹۶۰	۸.۴۶	۳۹.۳
منطقه ۲	۱۹,۱۶۱	۱۳۷,۱۳۵	۱۲.۲۶	۴۰.۱
منطقه ۳	۶,۳۰۲	۹۱,۴۵۳	۶.۴۵	۴۲.۶
منطقه ۴	۲۳,۶۰۳	۲۱۰,۰۶۵	۱۰.۱۰	۳۶
منطقه ۵	۵,۳۳۶	۱۶۶,۵۵۲	۳.۱۰	۳۴.۸
منطقه ۶	۱۲,۲۴۲	۷۳,۹۸۴	۱۴.۲۰	۴۸.۶
منطقه ۷	۵,۲۵۰	۷۳,۶۰۰	۶.۶۶	۴۰.۴
منطقه ۸	۹,۵۵۷	۸۱,۰۸۹	۱۰.۵۴	۳۵.۴
منطقه ۹	۳,۹۷۳	۳۹,۳۲۳	۹.۱۸	۴۲.۲
منطقه ۱۰	۵,۰۱۹	۶۲,۱۴۳	۷.۴۷	۴۳.۴
منطقه ۱۱	۱۱,۱۶۱	۶۹,۰۸۴	۱۳.۹۱	۳۷.۷
منطقه ۱۲	۴,۴۳۱	۸۱,۶۱۴	۵.۱۵	۴۷.۶
منطقه ۱۳	۸,۰۲۸	۵۰,۹۴۶	۱۳.۶۱	۳۹.۹
منطقه ۱۴	۱۲,۱۵۴	۸۷,۶۴۲	۱۲.۱۸	۲۸.۶
منطقه ۱۵	۱۴,۰۴۱	۱۴۲,۰۱۸	۹	۳۹.۱
منطقه ۱۶	۵,۲۷۱	۶۷,۰۱۰	۷.۲۹	۳۹.۴
منطقه ۱۷	۳,۶۲۴	۵۹,۷۲۳	۵.۷۲	۳۶.۷
منطقه ۱۸	۳,۰۲۲	۱۰۰,۳۹۹	۲.۹۲	۳۵.۱
منطقه ۱۹	۲,۸۲۵	۶۷,۰۲۶	۴.۰۴	۳۵.۴
منطقه ۲۰	۳,۲۶۸	۱۰۲,۴۰۳	۳.۰۹	۳۹.۲
منطقه ۲۱	۱,۷۹۲	۴۲,۱۵۹	۴.۰۸	۴۰.۸
منطقه ۲۲	۵,۰۷۳	۴۴,۱۱۷	۱۰.۳۱	۳۱.۹
جمع	۱۷۷,۵۱۷	۱,۹۸۳,۴۴۴	۸.۲۱	-

۴۹-۹-مجموع پسماند خشک جمع آوری شده مناطق در سال ۱۳۹۹(ادامه)

منطقه	پتانسیل خشک منطقه	درصد میزان خشک جمع آوری شده به پتانسیل خشک	رتبه بندی مناطق
منطقه ۱	۵,۷۵۱,۳۱۲	۰.۲۲	۷۵.۷
منطقه ۲	۶,۲۶۷,۴۷۱	۰.۳۱	۸۶.۲
منطقه ۳	۴,۱۶۴,۳۵۹	۰.۱۵	۶۸.۴
منطقه ۴	۸,۴۱۲,۰۳۲	۰.۲۸	۸۳.۳
منطقه ۵	۵,۹۸۱,۶۸۶	۰.۰۹	۶۱.۲
منطقه ۶	۴,۱۹۰,۵۶۲	۰.۲۹	۸۴.۶
منطقه ۷	۳,۱۸۵,۵۴۹	۰.۱۶	۶۹.۹
منطقه ۸	۳,۲۰۸,۸۷۷	۰.۳۰	۸۵.۲
منطقه ۹	۱,۸۲۷,۱۲۹	۰.۲۲	۷۶
منطقه ۱۰	۲,۹۱۴,۸۴۹	۰.۱۷	۷۰.۸
منطقه ۱۱	۳,۰۲۵,۲۵۲	۰.۳۷	۹۳.۴
منطقه ۱۲	۴,۰۹۵,۷۳۷	۰.۱۱	۶۳.۴
منطقه ۱۳	۲,۳۵۳,۰۴۳	۰.۳۴	۹۰.۲
منطقه ۱۴	۲,۸۵۴,۱۶۶	۰.۴۳	۱۰۰
منطقه ۱۵	۶,۱۰۱,۸۹۸	۰.۲۳	۷۷.۴
منطقه ۱۶	۲,۸۴۷,۸۷۳	۰.۱۹	۷۲.۲
منطقه ۱۷	۲,۳۲۴,۸۳۷	۰.۱۶	۶۸.۹
منطقه ۱۸	۳,۶۳۰,۰۷۳	۰.۰۸	۶۰.۵
منطقه ۱۹	۲,۴۷۲,۷۲۰	۰.۱۱	۶۴.۱
منطقه ۲۰	۴,۱۴۲,۳۰۶	۰.۰۸	۶۰
منطقه ۲۱	۱,۷۹۳,۱۹۸	۰.۱۰	۶۲.۴
منطقه ۲۲	۱,۵۶۹,۱۴۸	۰.۳۲	۸۸.۲
جمع	-	-	-



۹-۱۰- مجموع پسماند تر و خشک جمع آوری شده به تفکیک منطقه در سال ۱۳۹۹

۹-۵۰- طرح های پردازش و بازیافت در سال های ۱۳۹۸-۱۳۹۹

عنوان	سال ۱۳۹۸	سال ۱۳۹۹
متوسط تناژ زباله خشک در روز - تن در روز	۳,۸۸۶	۴۸۶
کل زباله خشک جمع آوری شده - کیلوگرم	۱,۴۱۸,۵۵۳,۸۵۰	۱۷۷,۵۱۷,۴۴۶
کل زباله تر جمع آوری شده - تن	۲,۰۰۲,۶۴۵	۱,۹۸۳,۴۴۴
کل زباله (تر - خشک) جمع آوری شده از مناطق - تن	۳,۴۲۱,۱۹۹	۲,۱۶۰,۹۶۱

۹-۵۱- متوسط تناژ روزانه پسماند شهرک ها، شهرداری ها و ... به ایستگاه های خدمات شهری در سال ۱۳۹۹ (واحد: تن در روز)

عنوان	سال ۱۳۹۹
سازمان میادین میوه و تره بار	۷۹
شهرداری ها	۱۸۰
شهرک ها	۴
بوستان ها	۱۵
شرکت ها	۱۶
بخش خصوصی	۱۹



۵۲-۹- عملکرد جمع آوری پسماند خشک در مناطق به تفکیک ارقام بازیافتی در سال ۱۳۹۹ (واحد: کیلوگرم)

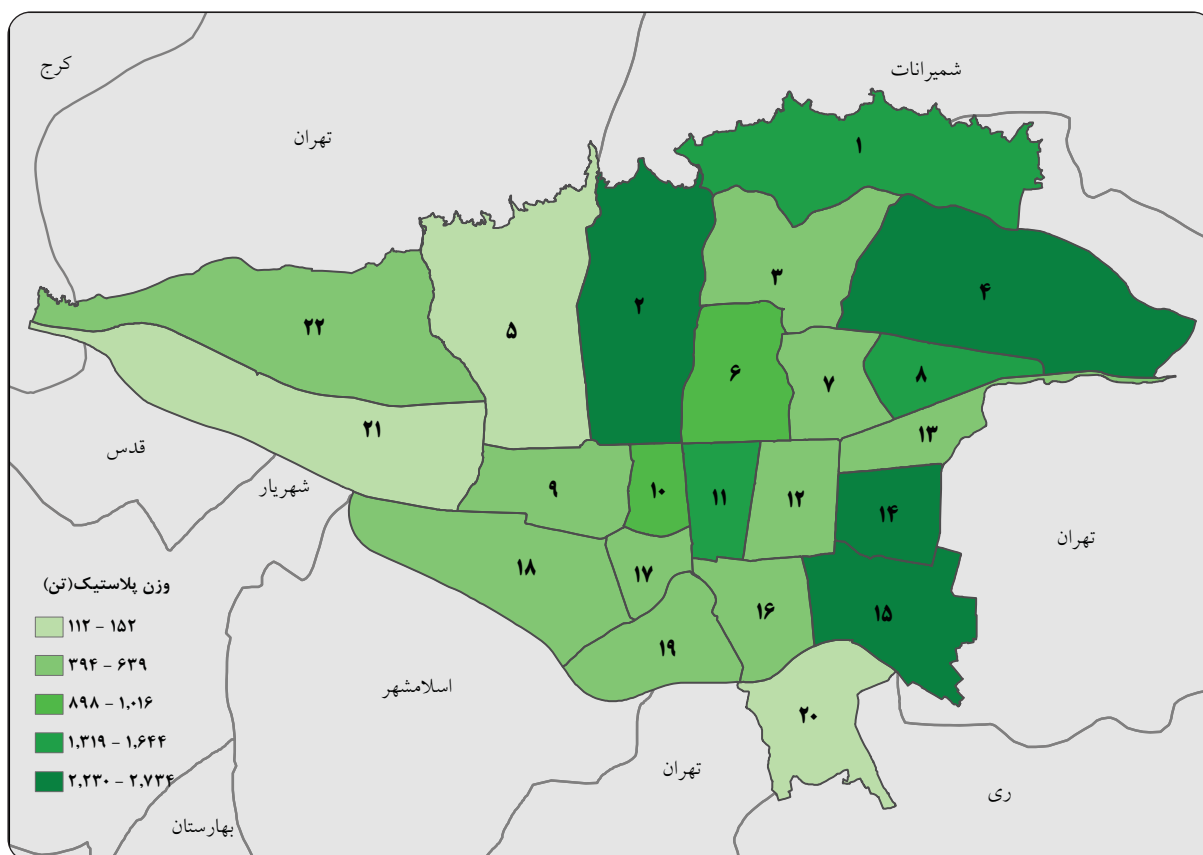
منطقه	پسماند غرف (پسماند پاک)	پسماند دفنی	منسوجات(گونی)	پسماند حجیم
منطقه ۱	۲۱۳,۲۳۶	-	-	-
منطقه ۲	۵۷۴,۷۹۵	۴۱۲,۷۲۳	۱۴,۹۴۴	-
منطقه ۳	۱,۰۱۵,۰۱۰	۳۲,۹۴۸	-	۱۷,۷۳۵
منطقه ۴	۱,۲۱۶,۷۲۹	۱,۵۲۸,۶۱۸	۱,۵۴۳,۶۳۶	۱۱۳,۴۹۰
منطقه ۵	۱۶۱,۶۴۷	۴۰۴,۵۱۱	۶۲,۱۷۰	۱,۳۰۰
منطقه ۶	۳۷۲,۸۸۶	۳۶,۷۵۵	-	-
منطقه ۷	۳۶۰,۹۳۹	۲۷۰,۰۸۹	۱۹۷,۰۱۰	۳۴,۶۰۵
منطقه ۸	۹۸۶,۱۶۴	۷,۳۲۹	-	۱۰۰,۷۸۸
منطقه ۹	۲۶۹,۷۴۹	۹۶,۰۰۰	۲۰,۷۴۰	۶۲,۵۵۰
منطقه ۱۰	۶۳۲,۹۸۲	۴۲,۹۷۰	۳,۵۱۲	۸۷,۲۳۵
منطقه ۱۱	-	۴۴۱,۸۱۹	۸۷,۸۴۲	۲۳۱,۲۰۴
منطقه ۱۲	۱۱۴,۴۵۹	۴۲۰,۵۰۰	۱۶۸,۰۰۱	-
منطقه ۱۳	۳۳۴,۲۰۷	۲۱۰,۰۳۰	۳۸,۶۵۶	۳,۴۷۱,۰۸۰
منطقه ۱۴	۳۱۸,۶۶۶	۳۲۳,۵۱۲	۷۲,۴۹۲	۵,۹۴۵
منطقه ۱۵	۱,۱۳۰,۲۷۴	۵۶,۰۴۶	۸۰,۶۵۰	۸۰,۸۳۳
منطقه ۱۶	۱,۱۷۵,۹۰۸	-	۱۰۷,۱۵۰	-
منطقه ۱۷	۴۳۷,۲۰۱	۵۰,۶۳۴	-	۱۱۰,۰۰۰
منطقه ۱۸	۲۷۰,۲۰۸	۹,۸۰۸	-	-
منطقه ۱۹	۳۰۶,۵۲۷	۸,۴۵۰	۱۲,۲۶۲	۷,۷۹۰
منطقه ۲۰	۱,۱۱۹,۱۲۹	۶۶,۱۴۰	۶۵,۲۰۱	۴۱۳,۲۸۰
منطقه ۲۱	۲۱۰,۱۷۸	۶۱,۰۰۲	۲۲,۰۴۸	۳۶,۷۰۹
منطقه ۲۲	۴۷۷,۶۷۴	۴۷۰,۶۶۸	۲۲,۸۲۲	۱۰۴,۸۰۸

۵۲-۹- عملکرد جمع آوری پسماند خشک در مناطق به تفکیک ارقام بازیافتی در سال ۱۳۹۹ (ادامه) (واحد: کیلوگرم)

منطقه	پسماند الکتریکی و الکترونیکی	فلزات رنگی (مس، روی، آلومینیم، برنج و ...)	آهن سنگین (درب و پنجره، تیر آهن سبک) (قوطی های حلبی)	آهن سبک (قوطی های حلبی)
منطقه ۱	۱,۸۱۸	۱۹۲,۵۱۰	۲۳۴,۴۵۰	۵۹۶,۵۰۰
منطقه ۲	۶,۲۱۵	۲۴۱,۳۳۲	۷۵۳,۷۴۰	۴۳۹,۴۶۳
منطقه ۳	۳,۵۸۰	۴۶,۸۲۹	۳۱۲,۶۹۷	۲۲۸,۲۰۹
منطقه ۴	۴,۶۲۵	۴۸۶,۴۶۶	۱,۴۲۸,۶۱۳	۵۸۵,۱۹۶
منطقه ۵	۸۱۶	۲۵,۷۸۰	۲۹,۷۲۳	۸۸,۶۵۹
منطقه ۶	۷,۳۷۵	۱۱۴,۱۱۹	۶۶,۲۴۰	۱۶۷,۹۹۷
منطقه ۷	۸۸۲	۲۸۵,۴۱۵	۲۹۷,۶۷۶	۳۱۴,۱۹۸
منطقه ۸	۳,۸۸۱	۳۹,۰۱۶	۳۰,۸۴۶	۱۶۵,۱۲۳
منطقه ۹	۱,۳۹۰	۴۲,۷۹۲	۷۸,۹۱۵	۱۶۰,۲۸۵
منطقه ۱۰	۱,۲۱۲	۲۴۶,۵۳۷	۹۰,۵۰۶	۲۶۰,۹۹۲
منطقه ۱۱	۷۲۶,۵۳۷	۱۰۴,۳۵۰	۱۹۵,۵۲۲	۴۱۱,۶۰۷
منطقه ۱۲	۴۳,۳۰۲	۴۰,۹۴۵	۳۲,۶۲۰	۱۵۵,۶۲۲
منطقه ۱۳	۲,۰۲۰	۱۰,۷۰۰	۹۴,۸۰۴	۶۲,۸۰۷
منطقه ۱۴	۹۵۶	۲۰۸,۹۸۵	۵۷,۶۰۸	۵۷,۶۰۵
منطقه ۱۵	۵,۲۷۹	۳۲۳,۸۵۶	۱,۸۷۱,۶۰۴	۹۳۹,۲۳۰
منطقه ۱۶	۳۱,۳۶۹	۷۴,۴۲۵	۶۶,۰۵۱	۱۱۱,۲۶۰
منطقه ۱۷	۱۰,۰۰۰	۱۳۵,۰۰۰	۱۴۳,۰۰۰	۱۰۶,۰۰۰
منطقه ۱۸	۴۰,۲۱۰	۱۰,۸۶۷	۲۲,۴۱۸	۲۶,۹۵۶
منطقه ۱۹	۱,۸۱۹	۱۲,۵۵۱	۷۰,۵۶۱	۲۲۶,۷۵۵
منطقه ۲۰	۲۴,۸۶۱	۹,۱۸۶	۵۲,۶۳۳	۷۹,۵۳۵
منطقه ۲۱	۳,۴۱۳	۱۳,۴۷۰	۵۱,۸۰۰	۶۸,۹۲۲
منطقه ۲۲	۳,۷۶۳	۹۱,۴۹۳	۱۳,۴۱۱	۱۶۹,۹۷۵

۵۲-۹- عملکرد جمع آوری پسماند خشک در مناطق به تفکیک اقلام بازیافتی در سال ۱۳۹۹ (ادامه) (واحد: کیلوگرم)

منطقه	کاغذ و مقوا	شمع	پلاستیک	نان خشک
منطقه ۱	۵,۳۵۴,۵۰۰	۱,۴۰۱,۱۰۰	۱,۳۱۸,۵۰۰	۹۹۱,۰۰۰
منطقه ۲	۷,۷۲۰,۰۶۸	۲,۸۵۱,۰۱۵	۲,۷۳۳,۹۳۵	۱,۳۹۴,۱۲۰
منطقه ۳	۲,۷۲۰,۳۲۸	۴۹۱,۱۰۳	۴۱۶,۳۷۵	۳۴۸,۱۱۴
منطقه ۴	۵,۷۳۸,۶۹۴	۱,۷۵۶,۳۴۹	۲,۵۴۸,۴۹۱	۴,۱۱۱,۸۶۹
منطقه ۵	۶۳۱,۳۶۰	۱,۰۵۱,۲۹۰	۱۵۱,۶۵۳	۱۵۲,۷۸۲
منطقه ۶	۴,۱۱۰,۴۹۲	۳۷۹,۴۷۷	۸۹۷,۵۱۸	۳۳۰,۷۱۵
منطقه ۷	۱,۴۵۸,۶۲۵	۳۷۴,۷۶۵	۳۹۳,۸۱۷	۴۶۷,۹۱۰
منطقه ۸	۵,۴۳۵,۸۸۲	۱۲,۵۲۳	۱,۶۴۴,۳۴۱	۵۰۵,۳۵۹
منطقه ۹	۱,۱۷۵,۳۱۵	۷۳۷,۰۹۰	۴۴۳,۸۱۰	۴۰۲,۲۹۰
منطقه ۱۰	۵۷۵,۳۴۲	-	۱,۰۱۵,۶۷۹	۱,۳۰۷,۸۶۸
منطقه ۱۱	۲,۶۷۶,۶۲۹	۱,۸۹۵,۰۱۶	۱,۵۹۹,۴۲۷	۹۶۴,۹۴۵
منطقه ۱۲	۱,۷۸۹,۵۲۲	۴۱۱,۸۴۰	۴۱۷,۳۰۴	۴۴۹,۸۷۵
منطقه ۱۳	۸۵۹,۱۸۷	۱,۴۰۰,۳۰۵	۵۹۷,۳۳۶	۱۷۸,۹۳۵
منطقه ۱۴	۱,۷۰۵,۸۴۹	۲,۲۲۹,۰۱۷	۲,۲۲۹,۸۸۷	۲,۵۸۳,۹۷۷
منطقه ۱۵	۱,۴۰۹,۸۷۲	۷۰۷,۸۷۹	۲,۳۱۵,۰۰۷	۲,۳۰۰,۴۳۴
منطقه ۱۶	۱,۲۷۷,۰۰۷	۳۷۳,۱۸۸	۴۸۱,۹۶۲	۱,۱۵۷,۹۶۰
منطقه ۱۷	۴۸۲,۰۰۰	۵۰۷,۰۰۰	۵۱۸,۰۰۰	۴۶۶,۰۰۰
منطقه ۱۸	۵۶۶,۶۹۰	۵۲۴,۵۹۴	۴۹۹,۷۰۵	۴۴۴,۹۳۷
منطقه ۱۹	۷۲۷,۸۲۸	۲۴۴,۰۳۰	۴۱۳,۵۰۲	۵۰۴,۵۲۲
منطقه ۲۰	۵۵۵,۲۹۰	۱۵,۷۸۹	۱۴۸,۲۴۶	۱۶۹,۵۷۸
منطقه ۲۱	۵۰۷,۵۷۲	۱۰۶,۳۹۲	۱۱۲,۳۱۴	۲۴۰,۴۸۰
منطقه ۲۲	۱,۲۸۸,۰۰۴	۷۰۰,۱۱۶	۶۳۹,۴۱۲	۸۲۳,۱۰۰



۱۱-۹- وزن پلاستیک بازیافتی به تفکیک منطقه در سال ۱۳۹۹


۵۲-۹- عملکرد جمع آوری پسماند خشک در مناطق به تفکیک ارقام بازیافتی در سال ۱۳۹۹ (ادامه) (واحد: کیلوگرم)

منطقه	شیشه	سرشاخه و ضایعات چوبی	لاستیک فرسوده	پت
منطقه ۱	۲۲۸,۶۳۰	۹۲۰,۵۹۴	۱۰۰	۹۳۱,۲۰۰
منطقه ۲	۱,۸۲۱,۴۷۵	-	-	۱۹۷,۰۴۹
منطقه ۳	۵۹,۸۱۱	۳۵۵,۰۰۰	۴,۰۲۰	۲۳۰,۲۳۳
منطقه ۴	۱۶۰,۴۵۲	۲۳۸,۴۸۵	۲۵۸,۴۰۵	۱,۸۸۲,۶۹۲
منطقه ۵	۱۳۸,۲۹۷	۲,۲۲۵,۷۰۰	۴۵,۵۱۰	۱۶۴,۷۱۴
منطقه ۶	۱۱۹,۶۷۱	۴,۹۹۰,۰۰۰	۲۰,۲۱۰	۶۲۸,۲۵۸
منطقه ۷	۲۸۶,۹۹۴	۱۲۷,۰۰۰	۴۳,۷۰۰	۳۳۶,۲۴۲
منطقه ۸	۲۱,۲۰۵	۲۱,۵۶۵	۱۳,۰۶۶	۵۷۰,۱۴۰
منطقه ۹	۳۶,۸۴۵	-	۱۲۶,۰۴۵	۳۱۹,۶۸۳
منطقه ۱۰	۶۲,۶۷۴	۳۸۹,۵۰۰	۹۱,۷۱۰	۲۱۰,۷۰۴
منطقه ۱۱	۸۲۵,۴۳۵	۴۱۲,۳۹۸	۶۸,۳۸۹	۵۱۹,۸۹۹
منطقه ۱۲	-	-	-	۳۸۶,۹۷۷
منطقه ۱۳	۲۷۵,۳۰۵	۲۲۲,۰۳۰	۱۸,۰۰۰	۲۵۲,۴۰۹
منطقه ۱۴	۱۲۵,۳۰۸	۱,۸۵۹,۰۰۰	۵۶,۸۷۰	۳۱۸,۳۰۶
منطقه ۱۵	۱۲۵,۸۳۵	۱,۳۰۰,۰۰۰	۴۱,۷۹۲	۱,۳۵۲,۶۴۴
منطقه ۱۶	۷۳,۳۰۱	-	۴۵,۲۴۳	۲۹۶,۴۲۳
منطقه ۱۷	۱۰,۰۰۰	۲۴,۵۰۰	۱۳,۱۰۰	۶۱۲,۰۰۰
منطقه ۱۸	۴۵,۰۱۵	-	-	۵۶۰,۳۲۲
منطقه ۱۹	۱۱۰,۲۸۷	-	۲,۵۰۰	۱۷۵,۳۳۳
منطقه ۲۰	۸۷,۵۸۶	۳۴۵,۸۶۰	۷,۸۵۵	۱۰۷,۸۹۹
منطقه ۲۱	۶۶,۸۳۰	۱۹۷,۶۲۲	۱۳,۴۰۶	۸۰,۱۶۷
منطقه ۲۲	۴۹,۵۰۴	-	-	۲۱۷,۸۰۶

۵۳-۹- مجموع تناژ روزانه پسماند بیمارستانی ورودی به آرادکوه در سال ۱۳۹۹ (واحد: کیلوگرم)

ماه	پسماند بیمارستانی ویژه	ماه	پسماند بیمارستانی ویژه
فروردین	۲,۳۶۹,۵۸۰	مهر	۳,۷۹۲,۸۷۰
اردیبهشت	۳,۶۱۷,۶۳۱	آبان	۳,۷۵۴,۹۰۰
خرداد	۳,۵۹۱,۷۶۰	آذر	۳,۶۶۶,۰۶۰
تیر	۳,۸۵۱,۵۵۰	دی	۳,۵۶۵,۵۶۰
مرداد	۳,۷۰۴,۹۰۰	بهمن	۳,۸۳۷,۷۰۰
شهریور	۳,۶۷۷,۰۰۰	اسفند	۳,۷۷۵,۳۸۰

۵۴-۹- تناژ پسماند بیمارستانی ویژه در سال ۱۳۹۹

عنوان	سال ۱۳۹۹
متوسط تناژ روزانه پسماند بیمارستانی جمع آوری شده - تن در روز	۱۱۸
وزن کل پسماند بیمارستانی جمع آوری شده - تن	۴۳,۲۰۵
تعداد کل تردد خودروهای حمل پسماند بیمارستانی به محل تخلیه - مورد	۱۷,۳۶۶

۵۵-۹- متوسط روزانه پسماند حمل شده به مجتمع آرادکوه از ایستگاه های خدمات شهری در سال ۱۳۹۹ (واحد: کیلوگرم)

منطقه	فروردین	اردیبهشت	خرداد	تیر	مرداد	شهریور
دارآباد - ۱	۴۶۲,۳۰۱	۵۴۱,۹۰۵	۵۲۱,۶۴۳	۴۹۳,۲۳۵	۴۸۸,۲۲۶	۴۵۹,۲۷۱
زنجان - ۲	۵۴۵,۳۱۰	۶۸۴,۲۷۳	۶۶۴,۹۹۴	۶۴۶,۶۳۲	۶۳۳,۶۵۸	۵۸۰,۴۶۲
حکیمیه - ۴	۸۰۸,۸۸۲	۹۴۸,۲۷۰	۹۰۳,۴۰۱	۸۵۳,۵۹۵	۸۴۳,۹۷۴	۷۵۵,۱۴۳
کوهک - ۵	۶۹۳,۷۷۵	۷۵۴,۱۲۵	۷۵۹,۷۰۳	۷۳۴,۲۷۵	۷۵۲,۵۵۹	۶۹۲,۵۷۲
بیهقی - ۶	۴۹۵,۳۵۷	۶۱۳,۵۸۲	۶۱۸,۱۹۳	۵۹۶,۵۱۷	۵۷۳,۰۶۵	۵۳۲,۴۶۰
دوکوهه - ۱۳	-	-	۱۱۹,۲۵۰	۱۳۵,۵۴۱	۱۳۱,۶۸۴	۱۳۲,۹۰۳
آزادگان - ۱۵	۹۳۷,۹۱۰	۱,۲۰۴,۹۳۶	۱,۰۹۵,۳۱۱	۹۴۰,۰۶۷	۱,۱۰۸,۹۲۵	۹۷۷,۰۳۰
یاران - ۱۸	۵۴۶,۸۹۲	۶۱۷,۵۵۴	۵۸۴,۰۶۳	۴۷۶,۰۰۸	۵۹۵,۶۲۱	۶۵۳,۸۶۱
جهاد - ۱۹	۵۷۹,۷۵۲	۷۸۱,۰۶۵	۷۲۲,۷۷۹	۶۶۵,۱۵۱	۴۱۲,۸۳۷	۴۲۷,۱۲۳
شهری - ۲۰	۲۷۲,۲۱۲	۳۵۹,۶۲۱	۳۳۰,۳۹۶	۳۰۲,۳۶۸	۲۹۷,۲۴۹	۲۸۸,۹۷۱

۵۵-۹- متوسط روزانه پسماند حمل شده به مجتمع آرادکوه از ایستگاه های خدمات شهری در سال ۱۳۹۹ (ادامه) (واحد: کیلوگرم)

منطقه	مهر	آبان	آذر	دی	بهمن	اسفند
دارآباد - ۱	۴۶۹,۴۹۳	۴۸۴,۴۸۷	۵۰۱,۶۳۵	۴۶۱,۳۹۱	۴۳۸,۵۵۴	۴۴۶,۷۸۵
زنجان - ۲	۵۷۹,۶۱۱	۵۶۸,۴۹۱	۵۶۵,۱۰۳	۵۳۵,۰۳۳	۵۰۲,۷۶۵	۵۴۷,۳۶۰
حکیمیه - ۴	۸۱۱,۲۳۶	۷۹۷,۶۰۳	۸۱۸,۷۹۶	۷۵۵,۹۱۶	۷۱۴,۰۳۰	۷۷۸,۳۷۷
کوهک - ۵	۷۰۷,۷۷۱	۶۹۴,۵۷۲	۷۰۵,۰۱۳	۶۷۴,۱۹۶	۶۳۶,۹۸۳	۶۵۷,۱۱۸
بیهقی - ۶	۵۳۳,۷۳۲	۵۲۲,۲۱۰	۵۱۰,۸۹۳	۴۹۸,۳۶۰	۴۷۴,۳۳۹	۵۱۱,۴۶۵
دوکوهه - ۱۳	۱۳۰,۱۶۴	۱۳۶,۵۵۵	۱۳۳,۴۵۸	۱۲۰,۵۶۵	۱۱۶,۶۳۳	۱۳۰,۰۵۲
آزادگان - ۱۵	۱,۰۰۰,۵۲۲	۹۴۲,۳۹۸	۹۵۱,۶۹۵	۹۰۸,۷۵۷	۸۶۹,۹۷۵	۹۳۱,۸۳۰
یاران - ۱۸	۶۷۲,۱۵۵	۶۵۹,۰۵۵	۶۵۶,۹۹۴	۶۲۵,۰۵۹	۵۸۴,۴۱۱	۶۲۵,۴۵۴
جهاد - ۱۹	۴۳۳,۷۳۹	۴۲۸,۹۰۹	۴۱۷,۳۴۵	۳۷۷,۸۱۱	۳۶۰,۵۵۷	۳۹۸,۳۲۸
شهری - ۲۰	۲۸۲,۷۵۳	۲۵۸,۲۸۷	۲۷۵,۹۵۰	۲۵۹,۶۱۸	۲۳۵,۵۹۰	۲۶۲,۶۰۷



شرکت ساماندهی صنایع و مشاغل

۵۶-۹- خلاصه عملکرد شرکت ساماندهی صنایع و مشاغل در سال ۱۳۹۹ (واحد: عدد)

عنوان	سال ۱۳۹۹	عنوان	سال ۱۳۹۹
صنوف و مشاغل آلاینده و مزاحم شناسایی شده	۳۵۲	رای اجرا شده	۱۳۵
کیوسک های گل و مطبوعات دارای قرارداد	۱,۱۸۷	رای عدم اجرا	۲۰
رای صادر شده توسط هیات تشخیص	۲۷۳	غرف روز بازارها	۹,۰۳۰
رای صادر شده توسط کمیسیون نهایی	۲	غرف شب بازارها	۳۷۵

۵۷-۹- عملکرد شرکت ساماندهی صنایع و مشاغل در سال ۱۳۹۹

عنوان	فروردین	اردیبهشت	خرداد	تیر	مرداد	شهریور
میزان طعمه مسموم خریداری شده - کیلوگرم	۶۱۰	۶۵۵	۲۱۰	۳۰۵	۲۰۰	۶۵
تعداد سگ های جمع آوری شده - قلاده	۵۴۷	۸۷۲	--	۴۵۴	۸۷۷	۹۲۷
	۵۶	۵۳	۵۹	۷۴	۲۳	۲۹
میزان سم تهیه شده - کیلوگرم	-	-	-	-	-	-
کنترل حیوانات شهری - عدد	۲۴۶	۲۵۷	۲۳۹	۲۶۴	۲۹۸	۳۱۶
	۱,۵۸۶	۱,۹۱۱	۱,۲۵۵	۱,۶۰۲	۱,۶۲۲	۲,۰۷۹
	۲,۱۳۴	۲,۴۹۶	۳,۶۴۹	۳,۳۳۸	۳,۴۹۹	۳,۸۷۳
اخطار صادر شده - عدد	۸۵۷	۱,۰۵۹	۱,۱۴۷	۱,۳۸۹	۱,۳۳۰	۱,۳۸۱
	۱۸۶	۲۳۱	۲۳۷	۳۰۷	۳۱۴	۳۰۵
معاملات انجام شده در مراکز همگانی خرید و فروش خودرو - دستگاه	-	۴۲۱	۹۶۲	۱,۲۹۲	۱,۳۹۶	۱,۰۰۵
	-	۵,۰۹۵	۱۶,۲۰۹	۱۳,۱۵۳	۱۴,۰۵۷	۹,۱۴۶
تعداد لاشه های موش جمع آوری شده - سرلاشه	۱,۴۴۲	۲,۲۴۶	۱,۴۷۶	۱,۸۶۷	۱,۶۵۲	۱,۱۳۴

۵۷-۹- عملکرد شرکت ساماندهی صنایع و مشاغل در سال ۱۳۹۹ (ادامه)

عنوان	مهر	آبان	آذر	دی	بهمن	اسفند	جمع
میزان طعمه مسموم خریداری شده - کیلوگرم	-	۳۲۰	۷۵	۳۹۵	۲۷۰	۳۶۰	۳,۴۶۵
تعداد سگ های جمع آوری شده - قلاده	سگ های زنده گیری شده	۸۴۹	۱,۳۴۹	۱,۰۹۴	۱,۰۷۶	۷۶۷	۹,۸۲۷
	سگ های عقیم سازی شده	۳۹	۱۲۱	۱۵۹	۲۰۰	۱۶۵	۱,۱۴۴
میزان سم تهیه شده - کیلوگرم	-	۲,۰۰۰	-	-	-	-	۲,۰۰۰
کنترل حیوانات شهری - عدد	سگ های بدون صاحب شناسایی شده	۲۹۱	۲۸۹	۵۲۱	۳۰۹	۳۸۶	۳,۷۷۲
	کانون های وفور موش بهسازی شده	۱,۴۴۴	۱,۳۵۳	۹۷۷	۹۴۰	۱,۲۰۶	۱۷,۴۸۸
	کانون های وفور موش شناسایی شده	۲,۸۷۶	۳,۹۵۵	۳,۰۹۱	۲,۰۰۲	۲,۴۸۹	۳۶,۵۱۰
اخطار به صادر شده - عدد	اصناف زباله ساز به علت عدم رعایت الزامات بهداشتی	۱,۳۴۳	۱,۵۲۸	۱,۴۵۴	۱,۵۲۸	۱,۷۱۵	۱۶,۲۵۲
	نگهداری سگ کار و نگهبان و عدم رعایت الزامات بهداشتی	۳۲۶	۳۶۲	۳۴۷	۳۳۳	۳۴۱	۳,۴۸۷
معاملات انجام شده در مراکز همگانی خرید و فروش خودرو - دستگاه	تعداد خودرو معامله شده	۹۵۴	۵۴۱	۲۴۲	۸۳۶	۹۵۵	۹,۸۱۲
	تعداد خودرو وارد شده	۹,۹۶۱	۱۳,۶۴۸	۵,۰۴۱	۱۲,۱۸۸	۱۴,۰۷۸	۱۳۲,۸۷۲
تعداد لاشه های موش جمع آوری شده - سرلاشه	۲,۴۲۸	۱,۲۱۹	۱,۱۲۲	۱,۵۶۱	۱,۸۱۸	۲,۴۴۸	۲۰,۴۱۳

شرکت شهربان و حریم بان شهرداری تهران

۵۸-۹- بررسی وضعیت جلوگیری از تخلفات ساختمانی و ساخت و ساز های غیر مجاز (شهر و حریم) در سال ۱۳۹۹

تعداد	عنوان عملکرد
۳۱۶	رفع آثار تخلف از ساخت و ساز غیر مجاز (۰۲)
۱,۰۴۲	پیشگیری از ساخت و ساز غیر مجاز (۰۱)
۲۸	شناسایی، پیشگیری و جلوگیری از ساخت و ساز غیر مجاز در کارگاه های صنعتی (۰۲)
۹۷۷	شناسایی، پیشگیری و جلوگیری از ساخت و ساز غیر مجاز در کارگاه های صنعتی (۰۱)
۴۴۸	شناسایی و پیشگیری از تغییر کاربری بدون مجوز (۰۱)
۱۹۵	پیشگیری از ساخت و ساز غیر مجاز (۰۲)
۲۰۶	شناسایی و پیشگیری از تغییر کاربری بدون مجوز (۰۲)
۱,۷۸۹	رفع آثار تخلف از ساخت و ساز غیر مجاز (۰۱)



۵۹-۹- بررسی وضعیت جلوگیری از تخلفات ساختمانی املاک دارای پروانه در سال ۱۳۹۹

تعداد	عنوان عملکرد
۹۶۶	جمع آوری وسایل ساختمانی املاک دارای جلوگیری (۰۲)
۱	جلوگیری بعلت حذف یا احداث مسکونی در پارکینگ (۰۲)
۱,۴۶۸	جلوگیری طبق دستور شهرسازی (۰۲)
۷	جلوگیری بعلت حذف یا احداث مسکونی در پارکینگ (۰۱)
۹,۸۵۹	جمع آوری وسایل ساختمانی املاک دارای جلوگیری (۰۱)
۸۹	جلوگیری بعلت احداث یا توسعه تجاری (۰۱)
۱۳	جلوگیری بعلت احداث یا توسعه تجاری (۰۲)
۶۷۹	جلوگیری از تخریب غیر مجاز (فاقد برگه شروع کار) (۰۱)
۱۱۶	جلوگیری از تخریب غیر مجاز (فاقد برگ شروع به کار) (۰۲)
۱۵,۴۵۶	جلوگیری طبق دستور شهرسازی (۰۱)
۲۴	جلوگیری از حفاری غیرمجاز (۰۲)
۲۷	جلوگیری طبق گزارش مهندس ناظر (۰۲)
۲۶,۲۹۳	جلوگیری از عملیات ساختمانی
۱۷۷	جلوگیری از حفاری غیر مجاز (۰۱)
۵۲۶	جلوگیری طبق نظر مهندس ناظر (۰۱)

۶۰-۹- بررسی وضعیت بهبود موضوعات نگهداشت کارگاه های ساختمانی در سال ۱۳۹۹

تعداد	عنوان عملکرد
۲,۱۶۰	عدم اجرای جان پناه ساختمانی مصوب (۰۲)
۳,۰۳۲	عدم اجرای تابلو ساختمانی مصوب (۰۲)
۱,۰۱۶	آزاد سازی معابر (عقب نشینی حصار کارگاهی) (۰۲)
۲,۱۶۶	عدم اجرای تابلو ساختمانی مصوب (۰۱)
۸,۸۸۳	عدم اجرای لفاف کارگاهی مصوب (۰۱)
۲,۶۹۶	رفع سدمعبر ساختمانی (خاک و نخاله) (۰۲)
۴,۴۵۶	عدم اجرای لفاف کارگاهی مصوب (۰۲)
۴,۲۵۳	آزاد سازی معابر (عقب نشینی حصار کارگاهی) (۰۱)
۳,۶۹۷	عدم اجرای حصار کارگاهی مصوب (۰۲)
۶۵,۷۹۷	تذکر جهت رفع سد معبر ساختمانی (۰۱)
۴۵,۳۱۳	تذکر جهت رفع سد معبر ساختمانی (۰۲)
۹,۹۰۷	رفع سدمعبر ساختمانی (مصالح ساختمانی) (۰۲)
۸۸۴	رفع سدمعبر ساختمانی (آهن آلات) (۰۲)
۴,۶۵۰	عدم اجرای حصار کارگاهی مصوب (۰۱)
۳,۷۶۰	عدم اجرای جان پناه ساختمانی مصوب (۰۱)
۱۹,۵۶۹	رفع سد معبر ساختمانی (مصالح ساختمانی) (۰۱)

۹-۶۱- بررسی وضعیت رفع انواع سد معبر (صنفی - بساط گستر - سیار - دستفروش - شبه متکدی) در سال ۱۳۹۹

تعداد	عنوان عملکرد
۱۱,۸۷۷	رفع و جلوگیری از سد معبر شبه متکدی (۰۴)
۴۱,۵۱۴	رفع و جلوگیری از سد معبر بساط گستر (۰۴)
۱۶۰,۰۵۳	رفع و جلوگیری از سد معبر سیار (انواع وانت و چرخی) (۰۴)
۷۲,۶۵۴	رفع و جلوگیری از هرگونه سد معبر صنفی (۰۴)
۱۴,۵۱۱	رفع و جلوگیری از سد معبر دستفروش (۰۴)

۹-۶۲- تعداد احکام ماموریت ها در سال ۱۳۹۹

تعداد	عنوان عملکرد	تعداد	عنوان عملکرد
۹۸,۸۸۲	مهر	۸۵,۹۷۸	فروردین
۹۹,۵۳۹	آبان	۱۰۹,۲۴۲	اردیبهشت
۱۰۰,۶۱۸	آذر	۱۰۷,۵۷۴	خرداد
۱۰۴,۹۱۱	دی	۱۰۸,۲۶۳	تیر
۱۰۲,۷۳۳	بهمن	۱۰۳,۹۶۹	مرداد
۱۰۶,۶۷۹	اسفند	۱۰۴,۰۷۶	شهریور

۹-۶۳- بررسی میزان ماموریت انجام شده در کلیه موضوعات به تفکیک مناطق در سال ۱۳۹۹

تعداد	درصد	مناطق	تعداد	درصد	منطقه
۲۲,۵۰۷	۴.۹	منطقه ۱۲	۲۱,۱۹۳	۴.۶	منطقه ۱
۱۶,۸۸۷	۳.۶	منطقه ۱۳	۲۸,۱۰۴	۶.۱	منطقه ۲
۱۸,۴۸۲	۴	منطقه ۱۴	۲۱,۱۶۲	۴.۶	منطقه ۳
۳۰,۳۸۸	۶.۶	منطقه ۱۵	۳۹,۷۹۷	۸.۶	منطقه ۴
۲۳,۷۹۴	۵.۱	منطقه ۱۶	۲۱,۴۲۷	۴.۶	منطقه ۵
۱۶,۸۰۹	۳.۶	منطقه ۱۷	۱۷,۷۴۴	۳.۸	منطقه ۶
۲۴,۲۵۲	۵.۲	منطقه ۱۸	۲۹,۶۲۳	۶.۴	منطقه ۷
۱۲,۴۱۲	۲.۷	منطقه ۱۹	۱۹,۲۹۴	۴.۲	منطقه ۸
۲۶,۵۳۸	۵.۷	منطقه ۲۰	۱۰,۷۰۳	۲.۳	منطقه ۹
۷,۶۲۴	۱.۶	منطقه ۲۱	۲۱,۳۴۰	۴.۶	منطقه ۱۰
۱۲,۸۸۶	۲.۸	منطقه ۲۲	۲۰,۸۳۲	۴.۵	منطقه ۱۱
۴۶۳,۷۹۸	-				جمع



اداره کل محیط زیست و توسعه پایدار

۶۴-۹ اقدامات انجام گرفته زیست محیطی مناطق در سال ۱۳۹۹

عنوان	منطقه ۱	منطقه ۲	منطقه ۳	منطقه ۴	منطقه ۵	منطقه ۶	منطقه ۷	منطقه ۸
آبگرمکن های نصب شده تحت نظارت مرکز مدیریت محیط زیست و توسعه پایدار (بر حسب مخزن ۲۰۰ لیتری) - تعداد	۱۸	۲۳	۴۷	۵۸	۳۹	۱۱۶	۹	۸
تعداد اختاریه صادر شده ، محیط زیستی - عدد	۳۵	۴	۶۰	۱۴۹	۱۴۹	۱۷۴	۲۶۶	۹۳
تعداد اقدامات اصلاحی بر اساس استاندارد ISO ۱۴۰۰۱:۲۰۱۵ - عدد	۳۰	۲۸	۸۰	۲۹	۳۰۸	۱۵۷	۱۵	۹۰
تعداد برگزاری کمیته راهبری استاندارد ISO ۱۴۰۰۱:۲۰۱۵ - عدد	۲	۱	۶	۰	۲	۱	۶	۲
تعداد بوستان های انرژی (مجهز به حداقل یک نیروگاه کوچک مقیاس خورشیدی باشند) - تعداد	۱	۰	۱	۱	۱	۰	۰	۰
تعداد جرایم محیط زیستی اعمال شده برای پیمانکاران بر اساس استاندارد ISO ۱۴۰۰۱:۲۰۱۵ (هر ماه) - مورد	۲	۰	۰	۹۸	۰	۲۸	۵۹	۰
تعداد زباله گیرهای ساخته شده-دستگاه	۰	۰	۰	۰	۰	۰	۰	۰
تعداد ساختمان ها (مجهز به حداقل یک نیروگاه کوچک مقیاس خورشیدی باشند) - تعداد	۵	۱	۱	۱	۲	۱	۳	۱
تعداد عدم انطباق های آخرین ممیزی داخلی برگزار شده بر اساس استاندارد ISO ۱۴۰۰۱:۲۰۱۵ (هر سه ماه یکبار) - مورد	۱۷	۹۵	۷	۳	۳۲	۶	۱۲	۱۴
تعداد کل ساختمان های تحت پوشش پروژه اصلاح الگوی مصرف در سطح منطقه - تعداد	۳۴	۳۱	۲۸	۳۳	۲۴	۲۹	۱۹	۱۶
تعداد منابع پایش آبی مصرفی پایش شده - تعداد	۰	۰	۰	۰	۰	۰	۰	۰
حجم آب استحصال شده از پساب تصفیه شده-مترمکعب	۲,۵۵۵	۰	۰	۰	۰	۰	۰	۰
تعداد پایه های روشنایی خورشیدی در بوستان ها - عدد	۱,۱۱۲	۰	۱۸۶	۷۷۵	۲۳۴	۲۱	۱۲۳	۱۱۸
تأمین برق مورد نیاز شهرداری از محل انرژی های تجدیدپذیر - کیلووات ساعت	۱۲۸	۳۰	۳۰	۳۰	۷۵	۱۵	۴۱	۱۵
مصرف برق در شهرداری - کیلووات ساعت	۳,۴۹۷,۷۱۳	۲,۳۱۷,۵۹۸	۴,۴۲۱,۰۰۱	۲,۹۷۰,۰۳۸	۲,۵۳۶,۴۴۵	۲,۷۵۱,۳۲۰	۲,۴۰۴,۱۰۲	۱,۲۲۹,۵۴۱

۹-۶۴- اقدامات انجام گرفته زیست محیطی مناطق در سال ۱۳۹۹ (ادامه)

عنوان	منطقه ۹	منطقه ۱۰	منطقه ۱۱	منطقه ۱۲	منطقه ۱۳	منطقه ۱۴	منطقه ۱۵	منطقه ۱۶
آبگرمکن های نصب شده تحت نظارت مرکز مدیریت محیط زیست و توسعه پایدار (بر حسب مخزن ۲۰۰ لیتری) - تعداد	۳۳	۲۲	۱۲	۱۵	۱۴	۲۳	۴۴	۱۴۱
تعداد اختاریه صادر شده ، محیط زیستی - عدد	۲۶	۱۰۴	۹۷	۴۱	۱۱	۱۹	۱۰۵	۴۲
تعداد اقدامات اصلاحی بر اساس استاندارد ISO۱۴۰۰۱:۲۰۱۵ - عدد	۱۰	۲۱	۹۷	۹۳	۲۹	۱۵	۵۰	۵۱
تعداد برگزاری کمیته راهبری استاندارد ISO۱۴۰۰۱:۲۰۱۵ - عدد	۲	۹	۱	۲	۰	۴	۰	۸
تعداد بوستان های انرژی (مجهز به حداقل یک نیروگاه کوچک مقیاس خورشیدی باشند) - تعداد	۰	۱	۰	۰	۰	۰	۰	۱
تعداد جرایم محیط زیستی اعمال شده برای پیمانکاران بر اساس استاندارد ISO۱۴۰۰۱:۲۰۱۵ (هر ماه)-مورد	۰	۱	۰	۷۱	۱	۵	۰	۴۲
تعداد زباله گیرهای ساخته شده-دستگاه	۰	۰	۰	۰	۰	۰	۰	۰
تعداد ساختمان ها (مجهز به حداقل یک نیروگاه کوچک مقیاس خورشیدی باشند) - تعداد	۱	۰	۰	۳	۳	۱	۰	۱
تعداد عدم انطباق های آخرین ممیزی داخلی برگزار شده بر اساس استاندارد ISO۱۴۰۰۱:۲۰۱۵(هر سه ماه یکبار) - مورد	۱۷	۱۶	۵	۲۷	۱۱	۵	۵	۱۵
تعداد کل ساختمان های تحت پوشش پروژه اصلاح الگوی مصرف در سطح منطقه - تعداد	۲۲	۱۹	۲۷	۱۷	۲۶	۲۵	۳۴	۱۹
تعداد منابع پایش آبی مصرفی پایش شده - تعداد	۰	۰	۰	۰	۰	۰	۰	۰
حجم آب استحصال شده از پساب تصفیه شده-مترمکعب	۱۰,۹۵۰	۰	۰	۰	۰	۰	۰	۰
تعداد پایه های روشنایی خورشیدی در بوستان ها - عدد	۸۳	۵۶	۹۱	۲۰	۱۱۸	۸۷	۶۴	۳۱
تأمین برق مورد نیاز شهرداری از محل انرژی های تجدیدپذیر - کیلووات ساعت	۴۵	۸	۰	۱۵۰	۲۳	۸	۰	۳۰
مصرف برق در شهرداری - کیلووات ساعت	۲,۳۵۹,۰۳۲	۲,۵۶۳,۱۶۷	۲,۱۲۶,۱۱۸	۲,۰۶۹,۷۸۹	۱,۵۷۶,۲۱۶	۲,۷۷۸,۰۰۱	۳,۸۷۶,۶۷۷	۱,۸۴۲,۶۴۵



۹-۶۴- اقدامات انجام گرفته زیست محیطی مناطق در سال ۱۳۹۹ (ادامه)

عنوان	منطقه ۱۷	منطقه ۱۸	منطقه ۱۹	منطقه ۲۰	منطقه ۲۱	منطقه ۲۲
آبگرمکن های نصب شده تحت نظارت مرکز مدیریت محیط زیست و توسعه پایدار (بر حسب مخزن ۲۰۰ لیتری) - تعداد	۳۳	۶	۶۰	۲۰	۲۰	۸
تعداد اخطاریه صادر شده، محیط زیستی - عدد	۲۵	۲۹	۲۲	۱۵۰	۳۴	۱۲
تعداد اقدامات اصلاحی بر اساس استاندارد ISO ۱۴۰۰۱:۲۰۱۵ - عدد	۰	۴۴	۲۵	۱۴۰	۱۳۲	۰
تعداد برگزاری کمیته راهبری استاندارد ISO ۱۴۰۰۱:۲۰۱۵ - عدد	۰	۲	۶	۳	۲	۰
تعداد بوستان های انرژی (مجهز به حداقل یک نیروگاه کوچک مقیاس خورشیدی باشند) - تعداد	۰	۰	۰	۰	۰	۲
تعداد جرایم محیط زیستی اعمال شده برای پیمانکاران بر اساس استاندارد ISO ۱۴۰۰۱:۲۰۱۵ (هر ماه) - مورد	۰	۱	۲۲	۱۲۳	۰	۰
تعداد زباله گیرهای ساخته شده-دستگاه	۰	۰	۰	۰	۰	۰
تعداد ساختمان ها (مجهز به حداقل یک نیروگاه کوچک مقیاس خورشیدی باشند) - تعداد	۲	۰	۲	۱	۱	۰
تعداد عدم انطباق های آخرین ممیزی داخلی برگزار شده بر اساس استاندارد ISO ۱۴۰۰۱:۲۰۱۵ (هر سه ماه یکبار) - مورد	۰	۲۸	۲۵	۳۰	۱۷	۰
تعداد کل ساختمان های تحت پوشش پروژه اصلاح الگوی مصرف در سطح منطقه - تعداد	۱۲	۲۶	۳۴	۴۵	۱۹	۱۸
تعداد منابع پایش آبی مصرفی پایش شده - تعداد	۰	۰	۰	۰	۰	۰
حجم آب استحصال شده از پساب تصفیه شده-مترمکعب	۰	۰	۰	۰	۰	۱۱,۶۸۰
تعداد پایه های روشنایی خورشیدی در بوستان ها - عدد	۲۹	۹۹	۴۳۰	۱۹۵	۲۱۴	۵۷۴
تأمین برق مورد نیاز شهرداری از محل انرژی های تجدیدپذیر - کیلووات ساعت	۶۰	۰	۲۳	۶۰	۸	۸۹
مصرف برق در شهرداری - کیلووات ساعت	۱,۳۷۳,۹۴۸	۳,۳۴۸,۸۸۱	۳,۷۳۷,۰۸۷	۳,۱۵۹,۶۳۵	۱,۵۹۶,۱۵۸	۲,۹۱۱,۶۸۷

۹-۶۵- اقدامات ماهیانه انجام گرفته زیست محیطی در سال ۱۳۹۹

(واحد: عدد)

عنوان	فروردین	اردیبهشت	خرداد	تیر	مرداد	شهریور
تعداد ممیزی انجام شده انرژی	۱۵	۱۶	۱۶	۱۵	۱۶	۱۵
تعداد موتورخانه های ساختمانهای معاینه فنی شده	۲۶	۲۶	۲۶	۲۶	۲۶	۲۶
تعداد پروژه ارزیابی شده محیط زیستی	۰	۰	۰	۱	۰	۰

۹-۶۵- اقدامات ماهیانه انجام گرفته زیست محیطی در سال ۱۳۹۹ (ادامه)

اسفند	بهمن	دی	آذر	آبان	مهر	عنوان
۱۵	۱۶	۱۶	۱۶	۱۶	۱۶	تعداد ممیزی انجام شده انرژی
۲۶	۲۷	۲۶	۲۶	۲۶	۲۶	تعداد موتورخانه های ساختمانهای معاینه فنی شده
۰	۱	۰	۰	۰	۰	تعداد پروژه ارزیابی شده محیط زیستی

۹-۶۶- اقدامات انجام گرفته زیست محیطی در سال ۱۳۹۹

سال ۱۳۹۹	عنوان
۴	تعداد کمیته های غربالگری زیستی - عدد
۲	تعداد اطلس محیط زیستی تهیه شده - عدد
۹۰۰,۰۰۰	میزان توان نیروگاه خورشیدی - کیلووات ساعت
۴	میزان توسعه انرژیهای نو - کیلووات ساعت
۶	مصرف برق در شهرداری - کیلووات ساعت



فصل دهم

معاونت امور اجتماعی و فرهنگی

معاونت امور اجتماعی و فرهنگی

هر یک نگاه

اداره کل امور بانوان

غرف توانمندسازی کوثر	عدد ۵۵
زیربنای بوستان بانوان	مترمربع ۱,۴۸۱,۴۴۶
غرف اشتغال خانگی	عدد ۳

اداره کل فرهنگی

مسابقات فرهنگی - هنری برگزار شده	عدد ۶۸,۰۰۰
مساعادت و حمایت صورت گرفته	نفر ۶۶۰
غرفه نمایشگاهی تخصصی فرهنگی و هنری	عدد ۹۵۰

دبیرخانه ستادی مدیریت محلات

خانه‌های سرای محلات	عدد ۲,۰۰۷
کتابخانه فعال	عدد ۱۹۷
راهاندازی ساب پرتال‌های محلات شهر تهران	عدد ۳۴۶

ستاد فعالیت‌های دینی و اقامه نماز

هزینه کمک به تعمیر و تجهیز مساجد و اماکن مذهبی	۳۱۰ میلیون ریال
کمک به تعمیر و تجهیز مساجد و اماکن مذهبی	عدد ۲,۰۰۰
مشارکت در برگزاری فعالیت‌های مذهبی	عدد ۱۵۰

سازمان رفاه، خدمات و مشارکت‌های اجتماعی

سمن‌های شناسایی شده در منطقه	عدد ۸۲۰
متکدی و بیخانمان‌های پذیرش و ساماندهی شده در سامان‌سراها	نفر ۴۰۹
کودکان کار بهره مند از خدمات ارائه شده	نفر ۴,۷۷۸
خانواده بی‌سرپناه شناسایی شده جهت اسکان	۳۹ خانوار
کسب و کارهای مستقر در فضاهای منطقه	عدد ۱۷۸
کارآفرین مستقر در فضاهای منطقه	نفر ۲۸

شرکت برج میلاد تهران

بازدیدهای عمومی	عدد ۳۲,۸۳۱
بازدیدهای تشریفاتی	عدد ۷
کنسرت‌های برگزار شده	عدد ۶۵
نمایشگاه‌های برگزار شده	عدد ۱۵

سازمان ورزش

مساحت مفید مجموعه ورزشی چند منظوره	مترمربع ۳,۰۸۵,۱۸۸
مساحت مفید زمین‌های چمن مصنوعی	مترمربع ۵۷۱,۷۸۵
ایستگاه‌های تندرستی عمومی آقایان	عدد ۳۱۰
ایستگاه‌های تندرستی عمومی بانوان	عدد ۴۹۳

اداره کل سلامت

اقدامات صورت گرفته مصوبات سلامت محور شورای شهر	عدد ۴,۴۰۸
افراد داوطلب محلی	نفر ۱,۵۲۷
مشاوران پروانه‌دار	نفر ۸۴
خانه‌های سلامت شهر	عدد ۳۳۷

ستاد گردشگری شهرداری تهران

روایت‌ها و قصه‌های جمع آوری شده درمورد معرفی تهران	عدد ۲۵۰
میزان انتخاب پژوهشگران برتر حوزه تهران پژوهی	عدد ۱۷
کتابهای گردشگری منتشر شده	عدد ۱,۲۰۰
شرکت کنندگان دوره های آموزشی	نفر ۱۵۸



اداره کل سلامت

۱-۱- تعداد اعضا کانون های اداره کل سلامت در سال های ۱۳۹۵-۱۳۹۹

عنوان	سال ۱۳۹۵	سال ۱۳۹۶	سال ۱۳۹۷	سال ۱۳۹۸	سال ۱۳۹۹
کانون پزشکان	۷,۲۰۰	۳,۸۴۶	۱,۶۰۳	۱,۷۶۲	۱,۷۷۵
کانون مادر و کودک	۴۵,۰۰۰	۴۱,۹۵۹	۱۰,۰۹۸	۹,۳۹۶	۹,۵۱۸
کانون سالمند	۶۲,۰۰۰	۶۱,۵۹۰	۱۴,۷۲۵	۱۳,۷۰۹	۱۴,۲۴۶
کانون معلولان	۸,۹۰۰	-	۲,۹۹۵	۴,۹۳۱	۴,۵۸۰
کانون خادمین سلامت مساجد	۱۶,۵۰۰	۱۷,۶۳۱	۵,۵۹۷	۵,۴۰۲	۶,۲۹۸
کانون پیشگیری از دیابت	۲۸,۵۰۰	۲۶,۳۸۹	۸,۰۸۰	۷,۹۸۱	۹,۳۴۴
کانون جوانان	۳۲,۸۰۰	۲۸,۲۲۹	۴,۸۶۲	۶,۵۵۵	۷,۱۶۶
کانون اهدا	۲۱,۰۰۰	۱۹,۰۵۵	۴,۰۲۹	۵,۴۰۶	۵,۶۷۸
کانون پیشگیری از استعمال دخانیات	۲۱,۰۰۰	۱۷,۲۳۷	۴,۴۸۶	۵,۲۲۵	۷,۲۱۵
کانون پیشگیری از چاقی	۲۴,۵۰۰	۲۳,۷۱۹	۵,۹۸۱	۶,۵۸۴	۸,۰۰۲

توضیحات: به علت بازنگری برنامه ها در سال ۹۷ تعداد و اعضای کانون ها کاهش داشته است.

۱-۲- اقدامات اداره کل سلامت در سال ۱۳۹۹

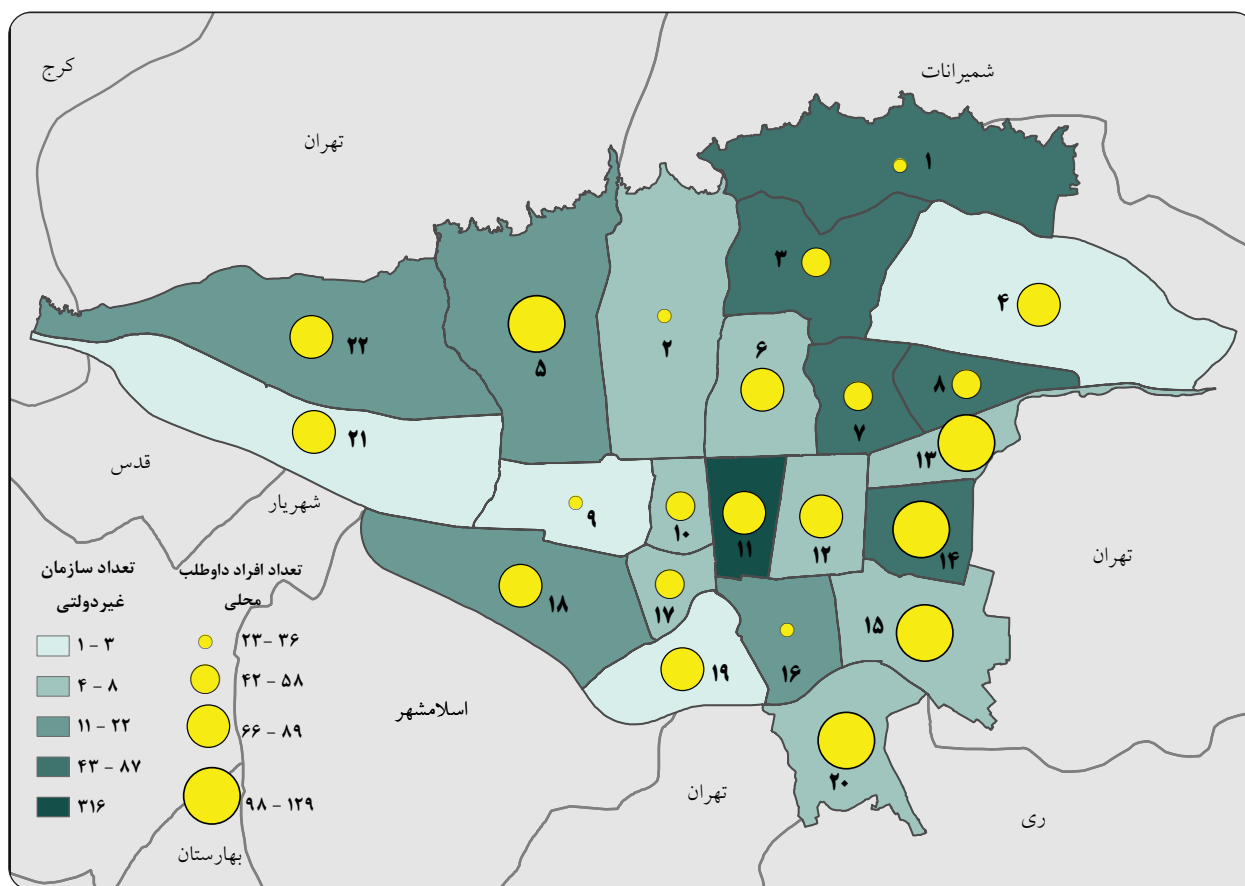
عنوان	سال ۱۳۹۹	عنوان	سال ۱۳۹۹
تعداد اقدامات مناسبی انجام شده حوزه سلامت شهری- عدد	۱۱,۰۳۵	تعداد خانه سلامت - عدد	۳۳۷
تعداد دوره آموزشی برگزار شده - عدد	۱۲,۷۱۳	مسئول خانه سلامت - نفر	۳۳۷
وبینار - عدد	۳۶,۵۰۲	تعداد اقدامات صورت گرفته مصوبات سلامت محور شورای شهر - عدد	۴,۴۰۸

۱-۳- وضعیت نیروی انسانی فعال در ادارات سلامت مناطق ۲۲ گانه در سال ۱۳۹۹

منطقه	تعداد مربیان آموزشی	تعداد مشاوران پروانه دار	منطقه	تعداد مربیان آموزشی	تعداد مشاوران پروانه دار
منطقه ۱	۸۷	۸	منطقه ۱۲	۱۴۰	۱۰
منطقه ۲	۲۸	۶	منطقه ۱۳	۳۳	۴
منطقه ۳	۴۱	۴	منطقه ۱۴	۴۹	۶
منطقه ۴	۲۰	۵	منطقه ۱۵	۷۶	۲
منطقه ۵	۴۵	۸	منطقه ۱۶	۲۲	۰
منطقه ۶	۴۳	۶	منطقه ۱۷	۱۳	۱
منطقه ۷	۳۱	۱	منطقه ۱۸	۱۸	۱
منطقه ۸	۱۵	۴	منطقه ۱۹	۲۳	۹
منطقه ۹	۲۱	۳	منطقه ۲۰	۳۳	۱
منطقه ۱۰	۱۴	۰	منطقه ۲۱	۳۵	۳
منطقه ۱۱	۱۹	۱	منطقه ۲۲	۱۰	۱
جمع			۸۱۶	۸۴	

۱۰-۴- سازمان های غیردولتی (مردم نهاد) و داوطلبین محلی فعال در حوزه سلامت-همکار در سطح مناطق در سال ۱۳۹۹

منطقه	تعداد افراد داوطلب محلی	تعداد سازمان غیردولتی (مردم نهاد)	منطقه	تعداد افراد داوطلب محلی	تعداد سازمان غیردولتی (مردم نهاد)
منطقه ۱	۲۳	۸۷	منطقه ۱۲	۶۷	۶
منطقه ۲	۳۵	۸	منطقه ۱۳	۱۱۲	۵
منطقه ۳	۴۵	۴۹	منطقه ۱۴	۱۱۹	۴۷
منطقه ۴	۷۹	۳	منطقه ۱۵	۹۹	۴
منطقه ۵	۹۸	۱۱	منطقه ۱۶	۳۲	۱۳
منطقه ۶	۶۷	۴	منطقه ۱۷	۴۲	۷
منطقه ۷	۴۶	۶۵	منطقه ۱۸	۶۶	۱۳
منطقه ۸	۵۸	۴۳	منطقه ۱۹	۸۹	۲
منطقه ۹	۳۶	۲	منطقه ۲۰	۱۲۹	۵
منطقه ۱۰	۵۳	۶	منطقه ۲۱	۸۵	۱
منطقه ۱۱	۷۱	۳۱۶	منطقه ۲۲	۷۶	۲۲
جمع				۱،۵۲۷	۷۱۹

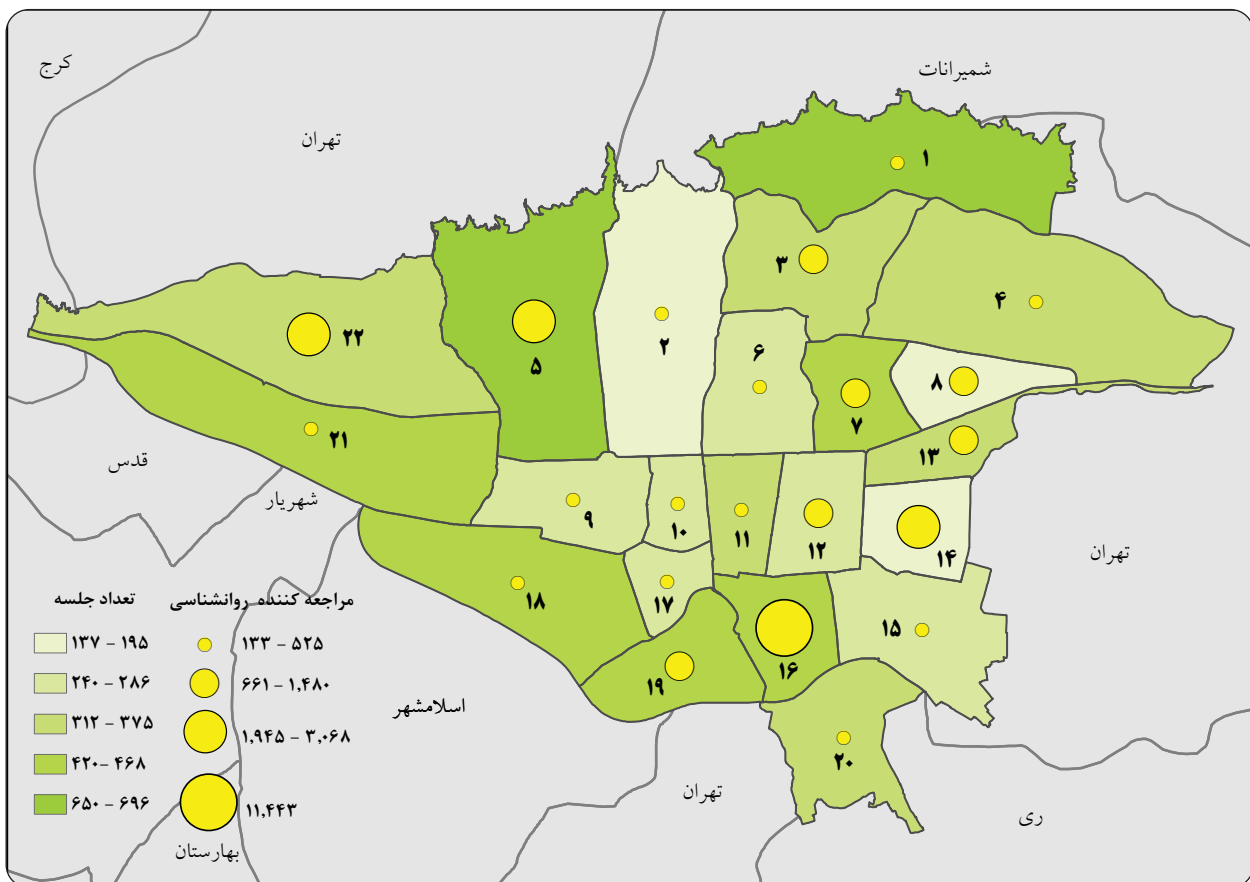


۱۰-۱- سازمان های غیردولتی (مردم نهاد) و داوطلبین محلی فعال در حوزه سلامت-همکار در سطح مناطق در سال ۱۳۹۹



۱۰-۵- عملکرد ادارات سلامت در مناطق ۲۲ گانه در سال ۱۳۹۹

منطقه	تعداد جلسات برگزار شده شورای سلامت - عدد	مراجعه کنندگان مشاوره روانشناسی مناطق ۲۲ گانه - نفر	منطقه	تعداد جلسات برگزار شده شورای سلامت - عدد	مراجعه کنندگان مشاوره روانشناسی مناطق ۲۲ گانه - نفر
منطقه ۱	۶۵۰	۱۴۹	منطقه ۱۲	۳۱۲	۶۷۶
منطقه ۲	۱۳۷	۲۹۱	منطقه ۱۳	۲۴۸	۲۹۶
منطقه ۳	۳۱۲	۶۷۶	منطقه ۱۴	۴۲۰	۸۵۴
منطقه ۴	۳۶۰	۲۳۳	منطقه ۱۵	۱۵۶	۶۶۱
منطقه ۵	۶۹۶	۳,۰۶۸	منطقه ۱۶	۲۴۰	۵۲۵
منطقه ۶	۲۴۸	۲۹۶	منطقه ۱۷	۲۷۰	۱۶۳
منطقه ۷	۴۲۰	۸۵۴	منطقه ۱۸	۳۷۵	۲۱۳
منطقه ۸	۱۵۶	۶۶۱	منطقه ۱۹	۲۷۰	۱۶۳
منطقه ۹	۲۴۰	۵۲۵	منطقه ۲۰	۳۷۵	۲۱۳
منطقه ۱۰	۲۷۰	۱۶۳	منطقه ۲۱	۳۷۵	۲۱۳
منطقه ۱۱	۳۷۵	۲۱۳	منطقه ۲۲	۳۷۵	۲۱۳
جمع	۷,۶۶۷	۲۷,۶۰۳			



۱۰-۲- تعداد جلسات شورای سلامت و مراجعه کنندگان مشاوره روانشناسی در سال ۱۳۹۹

سازمان ورزش شهرداری تهران

۱۰-۶- درج اخبار و اطلاعات برنامه های ورزشی برگزار شده در سال های ۱۳۹۵-۱۳۹۹ (واحد: عدد)

عنوان	سال ۱۳۹۵	سال ۱۳۹۶	سال ۱۳۹۷	سال ۱۳۹۸	سال ۱۳۹۹
همشهری	۲۵	۳۲	۱۵	۷	۱۹
سایت شهر ورزش	۴۵۰	۵۴۰	۰	۷۰۰	۴۷۳
پرتال شهرداری	۳۲۰	۷۹۰	۱,۲۹۶	۱۰۰	۱۲۰
مصاحبه	۳۰۰	۳۶۰	۲۵۰	۸۵	۱۸۱
صدا و سیما-دقیقه	-	-	-	۱۰۰	۱۱۰
روزنامه ها	۷۰	۸۵	-	۷	۲۱۵
خبرگزاریها	۷,۹۸۰	۹,۵۰۰	۳,۵۰۰	۹۶۰	۲,۰۴۵
فضای مجازی	-	۱۴,۵۰۰	۲۵,۰۰۰	۱,۶۰۰	۱۳,۲۷۴

۱۰-۷- جدول مترائ امکانات و فضاهای ورزشی در سال ۱۳۹۹ (واحد: مترمربع)

مساحت مفید							
منطقه	مجموعه ورزشی چند منظوره	سالن الزهرا	زمین های چمن مصنوعی	منطقه	مجموعه ورزشی چند منظوره	سالن الزهرا	زمین های چمن مصنوعی
منطقه ۱	۳۷,۲۵۰	۱,۵۰۰	۳۶,۷۵۰	منطقه ۱۲	۴۸,۷۲۴	۰	۲۵,۰۰۰
منطقه ۲	۴۴,۲۵۰	۶,۰۰۰	۳۶,۰۰۰	منطقه ۱۳	۳۵,۶۸۰	۱,۵۰۰	۱۸,۰۰۰
منطقه ۳	۳۶,۵۱۰	۰	۹,۶۳۰	منطقه ۱۴	۵۴,۳۰۰	۴,۵۰۰	۲۴,۰۰۰
منطقه ۴	۱۳۷,۰۸۵	۳,۰۰۰	۴۸,۸۸۰	منطقه ۱۵	۴۶۴,۱۱۲	۹,۰۰۰	۶۰,۵۰۰
منطقه ۵	۶۰,۳۰۲	۱۰,۵۰۰	۵۳,۸۰۵	منطقه ۱۶	۳۴۸,۰۰۰	۷,۵۰۰	۲۵,۰۰۰
منطقه ۶	۱۲,۴۰۰	۱,۵۰۰	۲۲,۶۶۰	منطقه ۱۷	۳۴,۰۳۲	۳,۰۰۰	۱۶,۰۰۰
منطقه ۷	۱۴,۵۰۰	۰	۹,۰۰۰	منطقه ۱۸	۳۲۸,۵۲۵	۴,۵۰۰	۳۰,۰۰۰
منطقه ۸	۲۴,۰۸۰	۳,۰۰۰	۱۰,۱۰۰	منطقه ۱۹	۷۷۲,۴۲۴	۶,۰۰۰	۳۶,۰۰۰
منطقه ۹	۱۴,۰۵۲	۱,۵۰۰	۱۴,۲۱۰	منطقه ۲۰	۱۰۰,۵۴۱	۱۰,۵۰۰	۳۵,۰۰۰
منطقه ۱۰	۳۴,۶۰۵	۱,۵۰۰	۱۰,۳۵۰	منطقه ۲۱	۲۳,۵۰۰	۱,۵۰۰	۱۹,۰۰۰
منطقه ۱۱	۴۵۰,۲۵۶	۱,۵۰۰	۱۳,۰۰۰	منطقه ۲۲	۱۰,۰۶۰	۷,۵۰۰	۱۸,۹۰۰
جمع		۵۷۱,۷۸۵					
		۸۵,۵۰۰					
		۳,۰۸۵,۱۸۸					



۸-۱۰- عملکرد سازمان ورزش در خصوص ایستگاه تندرستی در سال ۱۳۹۹

بانوان				آقایان				منطقه / رشته ورزشی
تعداد ایستگاه‌های تندرستی صبحگاهی و عصر گاهی				تعداد ایستگاه‌های تندرستی صبحگاهی و عصر گاهی				
گروه های خاص	تخصصی	داوطلبی	مصوب(عمومی)	گروه های خاص	تخصصی	داوطلبی	مصوب(عمومی)	
۳	۸	۱	۴۱	۱	۲	۲	۲۴	منطقه ۱
۱	۵	۲	۳۲	۱	۲	۲	۱۹	منطقه ۲
۱	۳	۴	۱۴	۱	۲	۲	۱۱	منطقه ۳
۵	۱۰	۵	۴۵	۱	۲	۲	۱۸	منطقه ۴
۳	۶	۲	۲۹	۱	۲	۲	۲۶	منطقه ۵
۲	۷	۴	۲۶	۱	۲	۲	۱۳	منطقه ۶
۱	۴	۸	۱۵	۱	۲	۲	۱۳	منطقه ۷
۳	۶	۲	۱۶	۱	۲	۲	۱۱	منطقه ۸
۲	۴	۳	۱۹	۱	۲	۲	۸	منطقه ۹
۲	۲	۱	۶	۱	۲	۲	۸	منطقه ۱۰
۲	۸	۲	۲۰	۱	۲	۲	۱۴	منطقه ۱۱
۲	۵	۴	۱۳	۱	۲	۲	۱۱	منطقه ۱۲
۲	۵	۲	۱۸	۱	۲	۲	۱۱	منطقه ۱۳
۳	۵	۳	۳۲	۱	۲	۲	۱۸	منطقه ۱۴
۳	۷	۲	۳۰	۱	۲	۲	۱۸	منطقه ۱۵
۲	۶	۱	۲۸	۱	۲	۲	۸	منطقه ۱۶
۲	۳	۳	۲۳	۱	۲	۲	۱۲	منطقه ۱۷
۱	۴	۱	۱۵	۱	۲	۲	۱۶	منطقه ۱۸
۲	۲	۱	۸	۱	۲	۲	۱۲	منطقه ۱۹
۵	۵	۳	۱۸	۱	۲	۲	۱۸	منطقه ۲۰
۲	۶	۲	۱۷	۱	۲	۲	۱۱	منطقه ۲۱
۲	۵	۱	۲۸	۱	۲	۲	۱۰	منطقه ۲۲
۵۱	۱۱۶	۵۷	۴۹۳	۲۲	۴۴	۴۴	۳۱۰	جمع

۹-۱۰- تبلیغات میدانی روابط عمومی در خصوص برنامه های ورزشی در سال های ۱۳۹۹-۱۳۹۵ (واحد:عدد)

عنوان	سال ۱۳۹۵	سال ۱۳۹۶	سال ۱۳۹۷	سال ۱۳۹۸	سال ۱۳۹۹
بنر	۲۷۰	۳۲۵	۳۵۰	۳۰۰	۱,۰۰۰
پیام کوتاه	۳۷,۰۰۰	۴۴,۰۰۰	-	۴۳,۲۲۰	۲۴,۳۰۰

توضیحات: تبلیغات میدانی به منظور اطلاع رسانی از برنامه های ورزشی مناطق (معرفی ایستگاه های تندرستی، اطلاع رسانی اجرای مسابقات محلات، شناسایی مجموعه های ورزشی در سطح شهر تهران و) به کار گرفته می شود.

شرکت برج میلاد

۱۰-۱۰- شاخصهای کمی شرکت برج میلاد تهران در سال ۱۳۹۹ (واحد:عدد)

برنامه	فروردین	اردیبهشت	خرداد	تیر	مرداد	شهریور
کنسرت های برگزار شده برج میلاد تهران	۱۵	۱	۳	۰	۳	۳
نمایشگاه های برگزار شده برج میلاد تهران	۰	۰	۰	۰	۰	۳
تعداد برنامه برگزار شده ورزشی	۰	۰	۰	۰	۰	۱
تعداد برنامه برگزار شده نگهداری	۱۱	۱۰	۸	۹	۱۱	۱۰
تعداد برنامه برگزار شده فرهنگی و هنری	۰	۰	۰	۲	۴	۰
تعداد برنامه برگزار شده ملی ، آیینی	۰	۰	۰	۰	۱	۲
تعداد بازدید تشریفاتی انجام شده	۰	۰	۰	۲	۱	۰
تعداد بازدید عمومی انجام شده	۰	۰	۰	۱۲۴	۰	۱۱۱

۱۰-۱۰- شاخصهای کمی شرکت برج میلاد تهران در سال ۱۳۹۹ (ادامه)

برنامه	مهر	آبان	آذر	دی	بهمن	اسفند	جمع
کنسرت های برگزار شده برج میلاد تهران	۳	۲	۵	۲	۱۹	۹	۶۵
نمایشگاه های برگزار شده برج میلاد تهران	۲	۰	۱	۲	۳	۴	۱۵
تعداد برنامه برگزار شده ورزشی	۱	۰	۰	۰	۱	۰	۳
تعداد برنامه برگزار شده نگهداری	۱۲	۸	۹	۷	۱۱	۱۴	۱۲۰
تعداد برنامه برگزار شده فرهنگی و هنری	۱	۰	۰	۰	۰	۰	۷
تعداد برنامه برگزار شده ملی ، آیینی	۱	۰	۱	۲	۲	۰	۹
تعداد بازدید تشریفاتی انجام شده	۰	۰	۰	۰	۰	۴	۷
تعداد بازدید عمومی انجام شده	۱۸,۲۵۷	۱۰,۸۵۵	۲,۸۱۵	۱۰۷	۳۸۶	۱۷۶	۳۲,۸۳۱



اداره کل فرهنگی

۱۱-۱۰- آمار فعالیت های اداره کل فرهنگی در سال ۱۳۹۹

سال ۱۳۹۹	فعالیت	
۱۵	تشکیل ستاد هماهنگی برنامه های فرهنگی - عدد	
۱۵,۵۰۰	لوح فشرده فرهنگی توزیع شده - عدد	
۹۵۰	غرفه نمایشگاهی تخصصی فرهنگی و هنری در سطح شهر - عدد	
۶۶۰	مساعده و حمایت صورت گرفته - نفر	
۹۷۰	تولید و ساخت پیامهای تبلیغاتی (تیزر) - ثانیه	
۰	تندیس و یادمان - عدد	
۴	تیزر ساخته شده - عدد	
۱۶	مدت تیزرهای تهیه شده - دقیقه	
۳۵,۰۰۰	عکس گرفته شده - عدد	
۳۸۵,۰۰۰	پوستر تهیه شده - عدد	
۶۶,۵۰۰	بسته تبلیغی ترویجی - عدد	
۶۸,۰۰۰	مسابقات برگزار شده فرهنگی هنری - عدد	
۸۲	اجرا استقبال از بهار - عدد	
۵۴۴,۰۰۰	محصولات تولید شده - عدد	
۱۵۰	بازدیدانجام شده - عدد	
۰	کتاب	انتشارات - عدد
۰	کتابچه	
۱۵,۵۰۰	لوح فشرده	
۵۳۵	نمایشگاهی ثابت شهری - عدد	
۹۰,۸۲۸	میزان اعتبارات مراسم و مناسبتهای سال - میلیون ریال	
۰	مراسم اختتامیه	مراسم برگزار شده - عدد
۰	مراسم افتتاحیه	
۳,۳۰۰	جوایز و هدایای اهدا شده - عدد	
۱۵	برنامه برگزار شده - عدد	
۲۷۰	نمایشگاه برگزار شده - عدد	
۳	جشنواره برگزار شده - عدد	
۱۵	دستورالعمل صادره - عدد	
۰	گردشگری و تهرانگردی محله ای	تور برگزار شده - عدد
۱۸	خبر - عدد	
۷۵	مصوبات - عدد	

اداره کل امور بانوان

۱۰-۱۲- مراکز توانمندسازی کوثر در سال ۱۳۹۹

منطقه	نوع فعالیت مرکز کوثر	متراژ	تعداد کل شاغلین	آدرس	توضیحات
۱	کالای حجاب	۱۸۰	۲۰	خیابان شریعی - خیابان موسیوند - پلاک ۶۵	مرکز توانمندسازی کوثر
۲	چهل تیکه	۱۱۰	۹	طرشت - بلوار شهید گلاب - خیابان اردلان طهمورث - پلاک ۳۴	مرکز توانمندسازی کوثر
۲	کالای حجاب	۱۱۰	۱۰	طرشت - بلوار شهید گلاب - خیابان اردلان طهمورث - پلاک ۳۴	مرکز توانمندسازی کوثر
۲	کالای خواب	۱۱۰	۶	طرشت - بلوار شهید گلاب - خیابان اردلان طهمورث - پلاک ۳۴	مرکز توانمندسازی کوثر
۲	خدمات مشاوره	۳۵۰	۱	یادگار امام به سمت جنوب - ایثارگران شمالی - روبه رو امام زاده صالح فرحزاد - روبه رو نان سحر - داخل پارک گل پاد	مرکز توانمندسازی کوثر
۴	کافی شاپ	۴۵	۲	میدان هروی - خیابان آزادی - خیابان شمشاد - بوستان صدف - داخل بوستان	مرکز توانمندسازی کوثر
۵	چرم	۸۵	۱۰	انتهای اشرفی اصفهانی - سیمون بلیوار - خیابان الوند - سرای محله کوهسار	مرکز توانمندسازی کوثر
۵	خیاطی	۱۵۰	۴۴	انتهای اشرفی اصفهانی - سیمون بلیوار - خیابان الوند - سرای محله کوهسار	مرکز توانمندسازی کوثر
۵	چرم	۶۰	۴	باکری شمال به جنوب - نرسیده به هایپر استار - پلاک ۱۶	مرکز توانمندسازی کوثر
۵	سفال	۶۰	۱۰	باکری شمال به جنوب - نرسیده به هایپر استار - پلاک ۱۶	مرکز توانمندسازی کوثر
۵	خیاطی	۱۱۵	۱۴	انتهای اشرفی اصفهانی - سیمون بلیوار - خیابان الوند - سرای محله کوهسار	مرکز توانمندسازی کوثر
۶	تولید بدلیجات گلدوزی	۲۰	۴	خیابان ۱۵ جهان آرا - نبش پارک - خیابان عزیزی - پلاک ۱۰ مشاغل خانگی	مرکز توانمندسازی کوثر
۷	پوشاک	۷۰	۴	خیابان معلم، خیابان مرودشت، جنب میوه تره بار قصر، مجموعه شهرپانوی مرودشت	مرکز توانمندسازی کوثر
۷	صنایع دستی و سفالگری	۱۰۰	۵	انتهای خیابان مدنی جنوبی - ابتدای خیابان خواجه نصیر طوسی - پلاک ۳۸ - طبقه همکف	مرکز توانمندسازی کوثر
۸	خیاطی	۱۰۰	۴	خیابان شهید مدنی - پائین تر از ۱۴ متری لشکر - کوچه فدوی - پلاک ۱ - طبقه ۴	مرکز توانمندسازی کوثر
۸	صنایع دستی	۳۰۰	۵۲	خیابان جانبازان غربی - خیابان ۱۶ متری دوم - خیابان الیاسی - پلاک ۱۱۴	مرکز توانمندسازی کوثر
۸	بافتنی و گلدوزی	۸۰	۲۳	تهران پارس - خیابان رشید - پلاک ۱۸۳ - طبقه ۵ - واحد ۱۱	مرکز توانمندسازی کوثر
۹	مانتو	۱۰۳	۱۰	خیابان شمشیری - تفرش شرقی - نبش طحانی سرای محله طبقه ۵	مرکز توانمندسازی کوثر
۹	حجاب و عفاف / تولید ماسک	۱۰۶	۸	دستغیب شرقی - نبش کوچه صفا - سرای محله دستغیب	مرکز توانمندسازی کوثر
۹	آشپزخانه	۵۰	۷	خیابان دستغیب غربی - نبش دوستگانی - مرکز فناوری های هوشمند	مرکز توانمندسازی کوثر
۱۰	خیاطی	۱۴۵	۶	یادگار امام به سمت شمال - سر دستغیب - مجموعه شهرپان منطقه ۱۰	مرکز توانمندسازی کوثر
۱۱	پوشاک زنانه و بچه گانه	۸۰	۸	خ ولیعصر - بالاتر از مختاری - کوچه لشکری نژاد نبش - کوچه افرادی - پلاک ۹ - طبقه ۴	مرکز توانمندسازی کوثر
۱۲	پوشاک نوزادی ۰ تا ۲ سال	۳۲۵	۳۱	خیابان نوفل لوشاتو - نرسیده به پل حافظ - کوچه کیخسرو شاهرخ - پلاک ۲۹ - ساختمان خجسته نیکو - زیرزمین	مرکز توانمندسازی کوثر

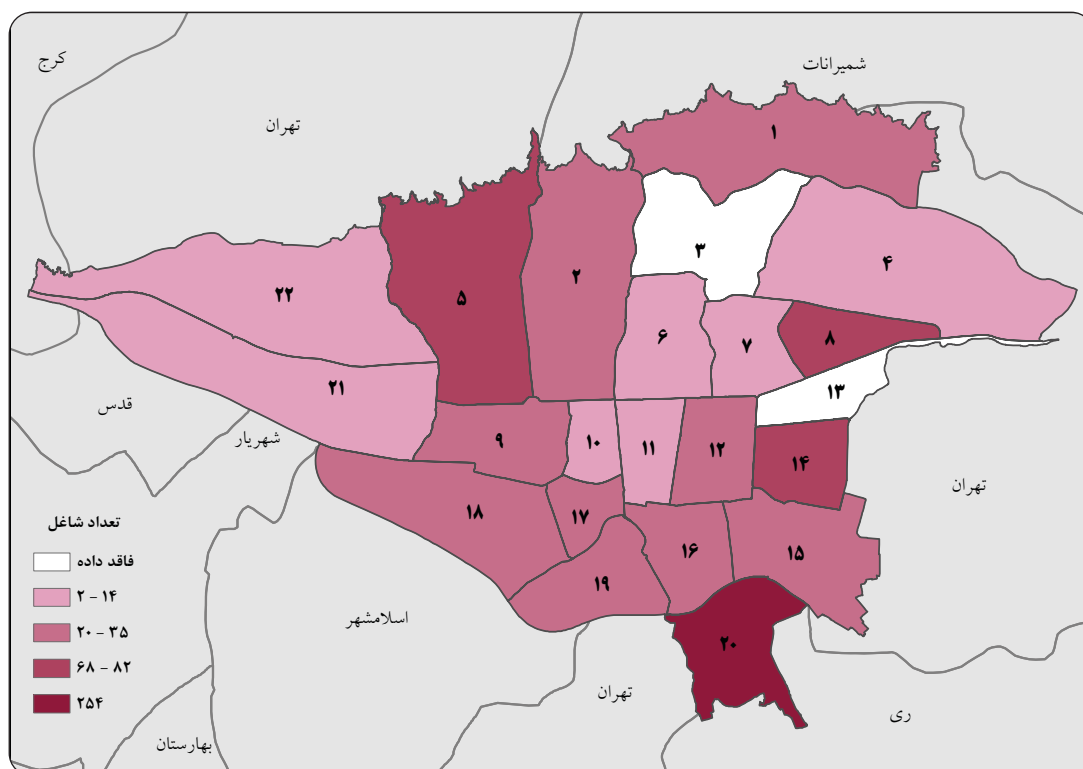


۱۰-۱۲- مراکز توانمندسازی کوثر در سال ۱۳۹۹ (ادامه)

منطقه	نوع فعالیت مرکز کوثر	متراژ	تعداد کل شاغلین	آدرس	توضیحات
۱۴	دوخت البسه تریکو	۱۱۰	۱۸	خیابان محلاتی - خیابان شاه آبادی جنوبی - (۴ راه میثم)	مرکز توانمندسازی کوثر
۱۴	دوخت البسه تریکو	۱۱۰	۱۸	خیابان محلاتی - خیابان شاه آبادی جنوبی - (۴ راه میثم)	مرکز توانمندسازی کوثر
۱۴	دوخت البسه تریکو	۱۱۰	۶	خیابان محلاتی - خیابان شاه آبادی جنوبی - (۴ راه میثم)	مرکز توانمندسازی کوثر
۱۴	مشاغل خانگی	۱۳۰	۲۶	پیروزی - بلواز ابوذر - بین پل ۲ و ۳ - کوچه شهید علیمرادیان	مرکز توانمندسازی کوثر مشاغل خانگی
۱۵	البسه یکبار مصرف بیمارستانی	۱۲۷	۱۳	مسعودیه - شهرک والفجر - خیابان هنرستان - داخل پارک والفجر	مرکز توانمندسازی کوثر
۱۵	تولیدی پوشاک تریکو	۹۵	۱۰	ابتدای ۲۰ متری افسریه - پاساژ بهمنی - انتهای پاساژ - طبقه اول جنوبی	مرکز توانمندسازی کوثر
۱۵	تولیدی پوشاک تریکو	۹۵	۱۲	ابتدای ۲۰ متری افسریه - پاساژ بهمنی - طبقه دوم جنوبی	مرکز توانمندسازی کوثر
۱۶	تولید کالای خواب و رومیزی	۱۳۹	۸	خیابان نیکنام شمالی، خیابان رایکا، انتهای کوچه گلخانه، داخل بوستان ۲۲ بهمن	مرکز توانمندسازی کوثر
۱۶	طراحی و تولید البسه تریکو	۱۱۰	۱۳	خیابان رجایی، بعداز میدان بهشت، انتهای کوچه امام رضا، روبروی آموزش و پرورش منطقه ۱۶	مرکز توانمندسازی کوثر
۱۶	خیاطی	۱۲۰	۶	خزانه خیابان فلکه سوم خزانه - خیابان سمندر - خیابان شهروز قربانی - بن بست دژ رفتار	مرکز توانمندسازی کوثر
۱۷	پوشاک	۲۷۰	۳۵	خیابان امامزاده (ع) - نبش سجاد شمالی - مرکز مهارت آموزی کوثر یک	مرکز توانمندسازی کوثر
۱۸	پوشاک مردانه	۱۰۰	۲۰	بزرگراه آیت اله سعیدی - خیابان ساسان پژاند - خیابان سیده جنوبی جنب شهرداری ناحیه ۲	مرکز توانمندسازی کوثر
۱۹	دوخت و بسته بندی پوشاک	۲۰۰	۱۱	حانی آباد نو - میثاق جنوبی - انتهای خیابان شقایق - داخل پارک شقایق	مرکز توانمندسازی کوثر
۱۹	آموزش اشتغال خانگی بافت فرش و تابلو فرش	۵۰۰	۱۰	مسیر غرب به شرق اتوبان جوانه - بعد از مترو زمزم - مجموعه شهربانوی منطقه ۱۹ - ساختمان آموزش	مرکز توانمندسازی کوثر
۱۹	تولید ماسک	۶۰۰	۱۳	مسیر غرب به شرق اتوبان جوانه - بعد از مترو زمزم - مجموعه شهربانوی منطقه ۱۹ - ساختمان مدياتک	مرکز توانمندسازی کوثر
۲۰	بافندگی پوشاک	۱۰۰۰	۴۴	شهری - عباس آباد - خیابان امام خمینی - روبروی شهرداری ناحیه ۶	مرکز توانمندسازی کوثر
۲۰	خیاطی	۸۰۰	۲۹	میدان فرمانداری - طبقه زیرین پاساژ لاله ضلع شرقی	مرکز توانمندسازی کوثر
۲۰	خیاطی	۳۵۰	۱۵	شهری - میدان فرمانداری - طبقه زیرین پاساژ لاله ضلع غربی	مرکز توانمندسازی کوثر
۲۰	خیاطی	۱۲۰ متر در دو طبقه	۹	خ مقدم، کوچه شکری - کوچه هاشمی - پلاک ۷ طبقه همکف و طبقه ۱	مرکز توانمندسازی کوثر
۲۰	خیاطی	۷۰	۴	شهری، خ مقدم، کوچه شکری، کوچه هاشمی، پلاک ۷، طبقه همکف و طبقه ۱	مرکز توانمندسازی کوثر
۲۰	خیاطی	۳۰۰	۱۸	بهشتی - بن بست رضوی - پلاک ۵	مرکز توانمندسازی کوثر
۲۰	خیاطی	۲۳۰	۹	شهری - ۱۳ آبان - خیابان رضا زاده - داخل پارک گلگون	مرکز توانمندسازی کوثر

۱۰-۱۲- مراکز توانمندسازی کوثر در سال ۱۳۹۹ (ادامه)

منطقه	نوع فعالیت مرکز کوثر	متراز	تعداد کل شاغلین	آدرس	توضیحات
۲۰	سبزی پاک کنی	۷۰	۴	شهری - ۱۳ آبان - خیابان رضا زاده - داخل پارک گلگون	مرکز توانمندسازی کوثر
۲۰	مونتاژ براق آلات	۲۴۰	۶۴	شهری - عباس آباد - خیابان خمینی - جنب مسجد چهارده معصوم	مرکز توانمندسازی کوثر
۲۰	خیاطی	۱۰۰	۲۹	شهری - دولت آباد - خیابان پروین اعتصامی - پاساژ لاله	مرکز توانمندسازی کوثر
۲۰	خیاطی	۷۰	۶	خیابان مقدم، کوچه شکری، کوچه هاشمی، پلاک، طبقه ۲	مرکز توانمندسازی کوثر
۲۰	عرقیات گیاهی	۷۰	۳	شهری - ۱۳ آبان - خیابان رضا زاده - داخل پارک گلگون	مرکز توانمندسازی کوثر
۲۰	خیاطی	۷۰	۱۶	شهری - ۱۳ آبان - خیابان رضا زاده - داخل پارک گلگون	مرکز توانمندسازی کوثر
۲۰	سنگ تراشی	۷۰	۴	شهری - ۱۳ آبان - خیابان رضا زاده - داخل پارک گلگون	مرکز توانمندسازی کوثر
۲۱	تولیدی	۲۵۰	۱۴	شهرک استقلال - خیابان جلال - پارک نسترن	مرکز توانمندسازی کوثر
۲۲	تولیدی جعبه سازی	۳۲	۶	شهید باقری - خیابان بوستان جنب سرای محله شهید باقری - بوستان پونه غرفه شماره ۱۱	مرکز توانمندسازی کوثر مشاغل خانگی
۲۲	تولیدی چرم	۳۲	۴	شهید باقری - خیابان بوستان - جنب سرای محله شهید باقری - بازارچه پونه	مرکز توانمندسازی کوثر مشاغل خانگی



۱۰-۳- تعداد کل شاغلین در مراکز توانمندسازی کوثر به تفکیک منطقه در سال ۱۳۹۹



۱۳-۱۰- مجموعه های مختص زنان (مجموعه های شهربانو / شهردخت / بوستان های بانوان) در سال ۱۳۹۹

منطقه	مجموعه	آدرس	ناحیه	محل	سال تأسیس	متراژ متر مربع	امکانات مجموعه
۱	مجموعه شهربانوی منطقه ۱	خیابان شریعتی، پایین تر از میدان قدس، خیابان رضایی	۷	تجربیش	۱۳۸۷	۸۷۰	سالن کنفرانس، واحد سفالگری، واحد مشاوره، سالن ورزش، نمازخانه
۲	مجموعه شهربانوی منطقه ۲	خیابان مرزداران، خیابان سپهر دوم، پلاک ۱۴	۴	شهرک آزمایش	۱۳۹۵	۱,۹۹۵	واحد طراحی لباس، خانه کودک، گالری، سالن کنفرانس، کتابخانه و سالن قرائت، واحد خدمات آموزشی، کافی شاپ، سالن ایروبیک و نمازخانه
۳	مجموعه شهربانوی منطقه ۳	خیابان شریعتی، پل صدر، بزرگراه صدر به سمت شرق، خیابان بهار جنوبی، کوچه نیک بخت	۳	اختیاریه	۱۳۹۱	۴,۳۰۰	کتابخانه و قرائت خانه، واحد طراحی لباس، کافه رستوران، واحد زیورآلات، واحد هنرهای دستی، سالن همایش، سالن کنفرانس، واحد خدمات آموزشی، سالن بدنسازی، ۲ سالن ایروبیک و نمازخانه
۳	بوستان بهشت مادران	بزرگراه رسالت تقاطع اتوبان حقانی، خیابان جلفا، ابتدای خیابان کاویان	۴	جلفا	۱۳۸۷	۲۰۰,۰۰۰	فضای سبز، آبنما، ۴۰ عدد آلاچیق، ۳ سری ست ورزشی بدنسازی پارکی، مجموعه آبی روباز، سالن بدنسازی، خانه کودک، سالن همایش، کتابخانه، کافی شاپ و کافه دمنوش، فضای بازی کودکان، سالن ورزش های توپی و چندمنظوره (بسکتبال، والیبال، فوتسال و ..)، جاده تندرستی، زمین اسکیت، مجموعه فرهنگی آموزشی، کلینیک گل و گیاه و مسجد
۴	مجموعه شهربانوی منطقه ۴	اتوبان وفادار، خیابان شهید زهدی، بعد از ۱۹۶ غربی، جنب بوستان آزاده، مجتمع یاس شهر آدرس ۲: تهرانپارس، خیابان جشنواره، نرسیده به مترو فرهنگسرا، سمت چپ، مجتمع یاس شهر	۶	گلشن	۱۳۹۷	۵,۷۰۰	سالن سینما، کتابخانه، واحدهای آموزشی، واحد خلاقیت، سالن ورزش های توپی و چندمنظوره (بسکتبال، والیبال، فوتسال و ..)، مجموعه آبی و نمازخانه
۴	بوستان مرضیه حدیدچی (دباغ)	ضلع جنوبی اتوبان بابایی (شرق)، لاین کندرو کوهستان، خیابان کوهستان، روبروی باغ پرندگان، شمال بوستان جنگلی لویزان	۷	قاسم آباد (ده ونک)	۱۳۹۸	۳۵۰,۰۰۰	فضای سبز، آبنما، ۲۷ عدد آلاچیق مسقف، ۳ عدد آلاچیق ماسونری (۲۰ نفره) جهت برگزاری گردهمایی بانوان، فضای بازی کودکان، زمین ورزشی بسکتبال و والیبال (در فضای باز دارای سایه بان)، کافه، رستوران و نمازخانه
۵	مجموعه شهربانوی منطقه ۵	خیابان آیت اله کاشانی، میدان شهر زیبا، خیابان آشوری، کوچه هشت متری اسلامی، بن بست نیلوفر	۲	شهر زیبا	۱۳۹۴	۸,۰۰۰	آمفی تئاتر، رستوران، خانه کودک، واحد طراحی لباس، سالن بدنسازی، سالن ایروبیک، کتابخانه و قرائت خانه، واحد خدمات آموزشی، مجموعه آبی (استخر بزرگسالان، استخر کودکان، جکوزی، حوضچه آب سرد)، دو باب مغازه فروش محصولات در ورودی ساختمان و نمازخانه
۶	مجموعه شهردخت	خیابان کارگر شمالی، بین نصرت و بلوار کشاورز، انتهای کوچه مهناز	۲	جمالزاده	۱۳۹۴	۸۰۰	کافه، استراحتگاه سنتی، گالری، استدیو خلاقیت و نوآوری، هنرکده و آتلیه عکاسی، سالن ایروبیک و بدنسازی، نمازخانه

۱۳-۱۰- مجموعه های مختص زنان (مجموعه های شهربانو / شهردخت / بوستان های بانوان) در سال ۱۳۹۹ (ادامه)

منطقه	مجموعه	آدرس	ناحیه	محل	سال تأسیس	متراژ متر مربع	امکانات مجموعه
۶	مجموعه شهربانوی منطقه ۶	خیابان کردستان، خیابان فتحی شقاقی غربی، نرسیده به میدان سلماس، روبه رو بانک تجارت، پ ۱۲۱	۶	جهاد	۱۳۹۴	۲,۹۰۱	خانه کودک، سالن آمفی تئاتر، کتابخانه و قرائت خانه، واحد طراحی لباس، آتلیه، واحد خدمات آموزشی، مجموعه آبی (استخر کوچک، سونا و جکوزی) و سالن بدنسازی
۷	مجموعه شهربانوی شماره ۱ (دماوند) منطقه ۷	خیابان دماوند، ایستگاه بی آر تی فرودگاه، داخل بوستان شهدای صباغ چی (جوان سابق)	۱	شاهد	۱۳۹۳	۸۰۰	خانه کودک، سالن بدنسازی، واحد طراحی لباس، کتابخانه، بازارچه دائمی ویژه بانوان، سالن اجتماعات، واحد خدمات آموزشی و نمازخانه
۷	مجموعه شهربانوی شماره ۲ (مرودشت) منطقه ۷	خیابان شریعتی خیابان معلم خیابان مرودشت، جنب باغ موزه قصر	۵	قصر	۱۳۹۴	۴,۰۰۰	خانه کودک، دارالقرآن، کافی شاپ، کتابخانه، سالن کنفرانس، ۳ واحد طراحی لباس کودک و بانوان، آتلیه، واحد چرم سازی، واحد ساخت زیورآلات، واحد خدمات آموزشی، واحد موسیقی سنتی، واحد هنر، واحد سلامت بانوان، سالن بدنسازی، سالن ایروبیك، سالن اسپینینگ (دوچرخه ثابت سالنی) و نمازخانه
۸	مجموعه شهربانو شماره ۱ منطقه ۸	خیابان شهید مدنی، خیابان شهید حیدری (۱۴ متری لشکر) جنب بوستان کوثر	۳	سیلان	۱۳۸۷	۱,۱۰۰	کافه رستوران، واحد طراحی لباس، خانه اسباب بازی، سونا و جکوزی، واحد خدمات آموزشی، سالن بدنسازی، سالن ایروبیك، سالن ورزش های رزمی و نمازخانه
۸	مجموعه شهربانوی شماره ۲ منطقه ۸	خیابان مسیل باختر، ضلع شمالی میدان تسلیحات	۳	تسلیحات	۱۳۹۲	۹۰۰	سالن بدنسازی، سالن ایروبیك، سالن رزمی، واحد خدمات آموزشی و نمازخانه
۹	مجموعه شهربانوی منطقه ۹	انتهای خیابان سی متری جی، خیابان شهید فتح آبادی، جنب تالار زیتون	۲	امامزاده عبدالله	۱۳۸۹	۶,۰۰۰	کافی نت، واحد سلامت، واحد طراحی لباس، آتلیه عکاسی، فروشگاه کارهای دستی بانوان هنرمند، نمازخانه، واحد خدمات هنری و آموزشی، خانه کودک، واحد مشاوره، مجموعه آبی (استخر بزرگسال، سونا، جکوزی)، سالن بدنسازی، سالن ورزش های توپی و چندمنظوره (بسکتبال، والیبال، فوتسال و ..)، فضای باز (دارای آلاچیق و دستگاه های ورزشی پارکی و فوتبال دستی) و نمازخانه
۱۰	مجموعه شهربانوی منطقه ۱۰	انتهای یادگار جنوب، نبش دستغیب شرقی، نرسیده به امام خمینی	۲	هاشمی	۱۳۹۰	۳,۷۰۰	کتابخانه و قرائت خانه، ۲ واحد طراحی لباس، آتلیه، واحد خدمات آموزشی، خانه اسباب بازی، واحد مشاوره، کافی شاپ، سالن ایروبیك، سالن بدنسازی، مجموعه آبی (استخر بزرگ، سونا، جکوزی، اتاق نمک) و نمازخانه
۱۲	مجموعه شهربانوی منطقه ۱۲	خیابان وحدت اسلامی، خ بهشت، کوچه انصاری، بن بست اتابکی	۲	سنگلج	۱۳۹۶	۴,۸۳۷	آتلیه، کافی شاپ، کتابخانه، واحد مشاوره، واحد طراحی لباس، واحد آموزش، خانه کودک، سالن آمفی تئاتر، سالن ایروبیك، سالن ورزش های توپی و چندمنظوره (بسکتبال، والیبال، فوتسال و ..) و نمازخانه



۱۳-۱۰- مجموعه های مختص زنان (مجموعه های شهربانو / شهردخت / بوستان های بانوان) در سال ۱۳۹۹ (ادامه)

منطقه	مجموعه	آدرس	ناحیه	محله	سال تأسیس	متراژ متر مربع	امکانات مجموعه
۱۳	مجموعه شهربانوی منطقه ۱۳	خیابان پیروزی، سی متری نیرو هوایی، انتهایی خیابان دهم نیرو هوایی، خیابان ۱۱/۲۷ جنب متروی کلاهدوز	۳	حافظیه	۱۳۸۹	۱,۲۰۰	واحد خدمات آموزشی و هنری، واحد طراحی لباس، سالن آمفی تئاتر، خانه کودک، سالن رزمی، سالن بدنسازی و نمازخانه
۱۴	مجموعه شهربانوی شماره ۱ منطقه ۱۴	خ پیروزی، بلوار ابوذر، بین پل دوم و سوم، کوچه شهید علیمرادیان، اواسط کوچه پ ۳۸	۳	ابوذر	۱۳۸۹	۳,۸۰۰	آتلیه عکاسی و فیلمبرداری، واحد طراحی لباس، خانه کودک، خانه مهارت زیورآلات، خانه مهارت چرم، کتابخانه، واحد خدمات آموزشی، کافی شاپ، نگارخانه، سالن اجتماعات، سالن بدنسازی، سالن ورزش های رزمی، سالن ایروبیک و نمازخانه
۱۴	مجموعه شهربانوی شماره ۲ منطقه ۱۴	خیابان پیروزی، بلوار نیک نام، کوچه یارندی	۱	چهارصدستگاه	۱۳۹۵	۱,۲۰۰	خانه اسباب بازی، واحد خدمات آموزشی، آتلیه عکاسی، واحد طراحی لباس، کافی شاپ، کتابخانه، سالن بدنسازی، سالن ایروبیک، ورزش های رزمی و نمازخانه
۱۵	بوستان پردیس بانوان منطقه ۱۵	اتوبان آزادگان، نرسیده به سه راه افسریه، روبه روی ورودی پارک آبی آزادگان	۴	مشیریه	۱۳۸۹	۲۷۰,۰۰۰	فضای سبز، آبنا، ۱۲ عدد آلاچیق، ۷ سری ست ورزش پارکی، فضای مسقف نمایشگاهی، دریاچه مصنوعی، فضای تئاتر روباز، ۲ سری زمین بازی کودکان، پیست دوچرخه سواری، کارتینگ اتومبیل رانی، رستوران، زمین فوتبال، خانه کودک، محوطه اسکیت، سالن اجتماعات، کتابخانه، کلینیک گل و گیاه، ترامپولین و نمازخانه
۱۵	مجموعه شهربانوی منطقه ۱۵	اتوبان آزادگان نرسیده به سه راه افسریه روبه روی ورودی پارک آبی آزادگان داخل بوستان پردیس بانوان	۴	مشیریه	۱۳۸۹	۷,۳۲۷	واحد خدمات آموزشی، واحد مشاوره، خانه بهداشت، کتابخانه، مجموعه سرپوشیده آبی (استخر بزرگسالان و کودکان، سونا، جکوزی، حمام آفتاب)، سالن ورزش های توپی و چندمنظوره (بسکتبال، والیبال، فوتسال و ..)، سالن ایروبیک، سالن بدنسازی و نمازخانه
۱۶	بوستان بانوان منطقه ۱۶	میدان بهمن، خیابان شهید وفايي، خیابان نیکنام، خیابان خدشرفی، روبروی شرکت دخانیات، مجموعه شهربانو	۲	نازی آباد	۱۳۹۶	۳۰,۰۰۰	فضای سبز، آبنا، زمین بازی کودکان، فضای تئاتر روباز، کافه کتاب، کافی شاپ، ست لوازم بدنسازی پارکی عادی و ویژه معلولین، سالن ورزش های توپی و چندمنظوره (بسکتبال، والیبال، فوتسال و ..)، استخر روباز و حمام آفتاب و نمازخانه در فاز ۲ (در حال ساخت) آتلیه، خانه خلاقیت و کارآفرینی و واحد آموزش
۱۷	مجموعه شهربانوی منطقه ۱۷	خیابان زمزم، خیابان جهاد، خیابان طباطبایی، نبش کوچه گجلو	۲	زهتابی	۱۳۹۶	۳,۲۰۰	خانه کودک، آتلیه عکاسی، گالری، کتابخانه، کافی نت، کافی شاپ، واحد طراحی لباس، خدمات آموزشی، سالن بدنسازی، سالن ورزش های توپی و چندمنظوره (بسکتبال، والیبال، فوتسال و ..)، مجموعه آبی سرپوشیده (استخر بزرگسال، سونا) و نمازخانه

۱۳-۱۰- مجموعه های مختص زنان (مجموعه های شهربانو / شهردخت / بوستان های بانوان) در سال ۱۳۹۹ (ادامه)

منطقه	مجموعه	آدرس	ناحیه	محل	سال تأسیس	متراژ متر مربع	امکانات مجموعه
۱۸	بوستان نرگس بانوان منطقه ۱۸	چهار راه یافت آباد، میدان معلم، خیابان شهید آقایی، خیابان دانش آموز، خیابان قائم	۳	صاحب الزمان	۱۳۹۰	۲۶۰,۰۰۰	فضای سبز، آبنا، ۱۲ آلاچیق، دریاچه مصنوعی، ۴ سری ست ورزشی بدنسازی پارکی، فضای مسقف نمایشگاهی، خانه کودک، کلینیک گل و گیاه، زمین اسکیت، ایستگاه و پیست دوچرخه سواری، کتابخانه، رستوران، ۳ زمین تنیس روباز، ۲ زمین بدمینتون روباز، زمین والیبال روباز، زمین بسکتبال روباز، میز پینگ پنگ، ست بدنسازی پارکی، فوتبال دستی، زمین بازی کودکان، مجموعه سرپوشیده آبی (استخر بزرگسالان، سونای خشک و بخار، جکوزی، استخر کودکان و اتاق آفتاب)، سالن بدنسازی، ترامپلین کودک و نمازخانه
۱۹	بوستان نرگس بانوان منطقه ۱۹	انتهای اتوبان نواب، اتوبان شهید تندگویان، بوستان ولایت	۱	خانی آباد نو شمالی	۱۳۹۰	۷۰,۰۰۰	فضای سبز، آبنا، ۱۵ آلاچیق، فضای مسقف نمایشگاهی، ست ورزشی بدنسازی پارکی، پیست دوچرخه سواری، پیست سوارکاری، ترامپلین، مهدکودک، خانه کودک، آتلیه، کلبه میان وعده سنتی، کافی شاپ، واحد طراحی لباس، گالری هنر، زمین چمن طبیعی فوتبال، گالری فرش، مرکز کلینیک آموزش گل و گیاه، رستوران، کتابخانه تخصصی بانوان، غرفه های فروش محصولات بانوان، استخر روباز، سالن ورزش های توبی و چندمنظوره (بسکتبال، والیبال، فوتسال و ..)، سالن ایروبیک، نمازخانه
۲۰	مجموعه شهربانوی منطقه ۲۰	شهر ری، حمزه آباد، میدان غیبی، جنب میوه تره بار	۲	حمزه آباد	۱۳۹۰	۸۴۶	خانه رشد، واحد خدمات هنری و خدمات آموزشی، خانه اسباب بازی، سالن همایش، واحد طراحی لباس، واحد مشاوره، کتابخانه، سالن بدنسازی و نمازخانه
۲۰	بوستان بانوان منطقه ۲۰	خیابان شهید رجایی (شمال به جنوب) محله شهید بهشتی، انتهای خیابان عرب حلوانی، مقابل سرای محله ی بهشتی	۵	بهشتی	۱۳۹۸	۵۰,۰۰۰	دارای فضای سبز، ۱۴ عدد آلاچیق، فضای مسقف نمایشگاهی، ۲ ست ورزشی بدنسازی پارکی، پیست دوچرخه سواری
۲۱	بوستان بانوان منطقه ۲۱	تهرانسر، بلوار گلها، ضلع شرقی کلانتری، پارک گلها، مجموعه شهربانو	۱	پاسداران	۱۳۹۵	۳۱,۴۴۶	فضای سبز، ۴ عدد آلاچیق، فضای مسقف نمایشگاهی، ۲ سری ست ورزشی بدنسازی پارکی، زمین بازی کودکان، ترامپلین، میز شطرنج، میز پینگ پنگ، فوتبال دستی، ایستگاه دوچرخه، سالن زیبایی، آتلیه، بوفه، فضای آموزشی، خانه کودک، واحد طراحی لباس، سالن ایروبیک، زمین فوتبال، چمن مصنوعی و نمازخانه
۲۲	بوستان بانوان ریحانه منطقه ۲۲	ورودی ضلع شرقی بوستان جنگلی چیتگر به سمت درب خروجی غربی	۲	کوهک	۱۳۹۵	۲۲۰,۰۰۰	فضای سبز، ۳۲ عدد آلاچیق، آبنا، ۶ کلبه ی چوبی، ۳ سری ست ورزشی پارکی، پیست دوچرخه سواری، خانه کودک، غرفه های فروش نمایشگاهی، جایگاه تئاتر میدانی، رستوران، سالن اجتماعات روباز، زمین بازی کودکان، سالن بیلیارد، سالن تنیس روی میز، سالن ورزش های توبی و چندمنظوره (بسکتبال، والیبال، فوتسال و ..)، سالن بدنسازی و نمازخانه



۱۴-۱۰- تعداد بهره مندان بوستان های بانوان به تفکیک فعالیت اجرایی در سال ۱۳۹۹

شهریور	مرداد	تیر	خرداد	اردیبهشت	فروردین	عنوان برنامه
۶۳,۶۸۴	۹,۶۶۶	۲۴,۶۹۴	۲۰,۳۰۵	۰	۰	فضای سبز
۸,۴۵۰	۳,۱۵۱	۵,۵۴۷	۱,۸۰۷	۰	۰	خدمات ورزشی
۶۶,۲۶۰	۱,۴۹۰	۴,۴۵۰	۸۱۴	۰	۰	خدمات فرهنگی و آموزشی
۵۰۰	۸۰۰	۵۵۰	۵۰۰	۰	۰	خدمات تغذیه
۰	۴۰۰	۱,۴۷۰	۶۷۰	۰	۰	خدمات نمایشی و گالری
۵۳۵	۲۱۰	۳۷۵	۷۰	۰	۰	خدمات مشاوره
۴۰۰	۱۱۰	۲۰۳	۰	۰	۰	طراحی لباس
۱۲۰	۲۴۰	۱۵۰	۰	۰	۰	خانه کودک و خانه اسباب بازی
۱۷۰	۱۹۰	۶۰	۵۰	۰	۰	عکاسی و فیلمبرداری
۱۴۰,۱۱۹	۱۶,۲۵۷	۳۷,۴۹۹	۲۴,۲۱۶	۰	۰	جمع

۱۴-۱۰- تعداد بهره مندان بوستان های بانوان به تفکیک فعالیت اجرایی در سال ۱۳۹۹ (ادامه)

جمع	اسفند	بهمن	دی	آذر	آبان	مهر	عنوان برنامه
۲۰۵,۳۶۱	۱۹,۴۳۵	۱۲,۴۰۰	۱۱,۱۸۲	۱۰,۹۰۰	۱۳,۸۹۰	۱۹,۲۰۵	فضای سبز
۲۸,۴۳۰	۲,۶۷۰	۱,۹۹۰	۵۱۰	۰	۷۲۵	۳,۵۸۰	خدمات ورزشی
۸۰,۹۴۷	۱,۰۹۵	۱,۲۴۶	۱,۴۲۰	۱,۵۵۴	۱,۴۴۳	۱,۱۷۵	خدمات فرهنگی و آموزشی
۳,۱۰۰	۰	۰	۲۵۰	۰	۰	۵۰۰	خدمات تغذیه
۴,۳۰۵	۸۷۰	۷۹۵	۰	۰	۰	۱۰۰	خدمات نمایشی و گالری
۲,۵۶۶	۱۲۰	۲۱۰	۴۵	۷۵	۱۳۰	۷۹۶	خدمات مشاوره
۱,۸۴۸	۲۰۰	۲۰۰	۱۰۵	۲۵	۳۵	۵۷۰	طراحی لباس
۶۹۰	۰	۰	۰	۳۰	۳۰	۱۲۰	خانه کودک و خانه اسباب بازی
۱,۲۶۰	۲۰۰	۱۵۰	۱۵۰	۶۰	۶۰	۱۷۰	عکاسی و فیلمبرداری
۳۲۸,۵۰۷	۲۴,۵۹۰	۱۶,۹۹۱	۱۳,۶۶۲	۱۲,۶۴۴	۱۶,۳۱۳	۲۶,۲۱۶	جمع

توضیحات: استفاده از ظرفیت فضای سبز بوستان ها، بهره مندی از خدمات فرهنگی، آموزشی و سپس استفاده از امکانات ورزشی سه دلیل نخست مراجعه شهروندان به بوستان های بانوان بوده است.

۱۵-۱۰- تعداد بهره مندان بوستان های بانوان در سال ۱۳۹۹

شهریور	مرداد	تیر	خرداد	اردیبهشت	فروردین	عنوان برنامه
۹,۶۵۰	۲,۱۷۵	۱۲,۳۰۰	۱۱,۵۰۰	۰	۰	بوستان بهشت مادران منطقه ۳
۷,۱۲۰	۲۸۱	۳,۱۲۴	۱,۰۰۰	۰	۰	بوستان مرضیه حدیدچی (دباغ) منطقه ۴
۴۹,۱۵۵	۴,۰۶۰	۷,۰۵۰	۱,۲۰۰	۰	۰	بوستان پردیس بانوان منطقه ۱۵
۳,۷۷۰	۲,۵۸۰	۶,۸۵۰	۲,۵۴۰	۰	۰	بوستان بانوان منطقه ۱۶
۳۲,۳۸۰	۲,۲۰۰	۹۰۰	۱,۵۰۰	۰	۰	بوستان بانوان نرگس منطقه ۱۸
۸,۹۹۴	۲,۲۴۰	۴,۹۱۵	۳,۰۲۰	۰	۰	بوستان بانوان منطقه ۱۹
۱۶,۴۴۰	۴۰۰	۳۶۰	۲۴۵	۰	۰	بوستان بانوان منطقه ۲۰
۲,۸۵۰	۲,۰۴۶	۱,۴۸۰	۱,۴۱۱	۰	۰	بوستان بانوان منطقه ۲۱
۹,۷۶۰	۲۷۵	۵۲۰	۱,۸۰۰	۰	۰	بوستان بانوان ریحانه منطقه ۲۲
۱۴۰,۱۱۹	۱۶,۲۵۷	۳۷,۴۹۹	۲۴,۲۱۶	۰	۰	جمع

۱۵-۱۰- تعداد بهره مندان بوستان های بانوان به تفکیک فعالیت اجرایی در سال ۱۳۹۹ (ادامه)

عنوان برنامه	مهر	آبان	آذر	دی	بهمن	اسفند	جمع
بوستان بهشت مادران منطقه ۳	۲,۰۰۰	۲,۰۰۰	۱,۵۰۰	۱,۸۰۰	۲,۰۰۰	۳,۵۰۰	۴۸,۴۲۵
بوستان مرضیه حدیدچی (دباغ) منطقه ۴	۲,۲۹۹	۲,۱۲۰	۱,۳۰۰	۱,۱۳۴	۲,۰۲۰	۲,۲۰۰	۲۲,۵۹۸
بوستان پردیس بانوان منطقه ۱۵	۲,۸۲۷	۱,۸۷۳	۲,۰۲۰	۱,۷۳۰	۱,۷۸۶	۱,۳۵۰	۷۳,۰۵۱
بوستان بانوان منطقه ۱۶	۲,۱۲۰	۱,۵۵۰	۱,۱۹۵	۱,۱۹۰	۲,۰۲۰	۲,۳۷۰	۲۶,۱۸۵
بوستان بانوان نرگس منطقه ۱۸	۵,۷۴۰	۲,۵۳۰	۲,۲۵۰	۱,۶۲۰	۲,۰۰۰	۱,۶۴۰	۵۲,۷۶۰
بوستان بانوان منطقه ۱۹	۴,۵۸۰	۲,۴۲۵	۱,۴۸۴	۲,۴۹۳	۳,۶۰۰	۳,۶۵۰	۳۷,۴۰۱
بوستان بانوان منطقه ۲۰	۱,۵۰۰	۸۰۰	۶۵۰	۷۰۰	۱,۰۰۰	۷,۱۰۰	۲۹,۱۹۵
بوستان بانوان منطقه ۲۱	۳,۷۲۰	۱,۲۴۵	۹۲۵	۱,۷۴۵	۱,۶۸۵	۱,۸۵۰	۱۸,۹۵۷
بوستان بانوان ریچانه منطقه ۲۲	۱,۴۳۰	۱,۷۷۰	۱,۳۲۰	۱,۲۵۰	۸۸۰	۹۳۰	۱۹,۹۳۵
جمع	۲۶,۲۱۶	۱۶,۳۱۳	۱۲,۶۴۴	۱۳,۶۶۲	۱۶,۹۹۱	۲۴,۵۹۰	۳۲۸,۵۰۷

توضیحات: بوستان پردیس بانوان منطقه ۱۵، با داشتن ۷۳۰۵۱ نفر مخاطب در سال ۱۳۹۹، پر مخاطب ترین بوستان بانوان در سطح شهر تهران است.

۱۶-۱۰- تعداد بهره مندان مجموعه های شهربانو و شهردخت به تفکیک فعالیت اجرایی در سال ۱۳۹۹

عنوان برنامه	فروردین	اردیبهشت	خرداد	تیر	مرداد	شهریور
خدمات ورزشی	۰	۰	۲,۲۳۹	۸,۱۳۳	۱,۲۳۹	۱,۳۷۳
خدمات فرهنگی و آموزشی	۰	۰	۱,۲۴۵	۲,۶۰۱	۶,۱۶۲	۷,۴۹۴
خدمات تغذیه	۰	۰	۲۲	۹۰	۴۰۰	۸۵۰
خدمات نمایشی و گالری	۰	۰	۴۹۰	۱,۰۶۶	۱,۰۷۷	۱,۸۵۴
خدمات مشاوره	۰	۰	۴۸	۶۱۶	۳۸۸	۳۶۱
طراحی لباس	۰	۰	۶۲۴	۱,۰۹۶	۴۹۷	۱,۵۸۰
خانه کودک و خانه اسباب بازی	۰	۰	۱۷	۲۸۷	۱۸۳	۳۶۳
عکاسی و فیلمبرداری	۰	۰	۵۵	۵۱	۳۵	۷۰
جمع	۰	۰	۴,۷۴۰	۱۳,۹۴۰	۹,۹۸۱	۱۳,۹۴۵

۱۶-۱۰- تعداد بهره مندان مجموعه های شهربانو و شهردخت به تفکیک فعالیت اجرایی در سال ۱۳۹۹ (ادامه)

عنوان برنامه	مهر	آبان	آذر	دی	بهمن	اسفند	جمع
خدمات ورزشی	۱,۴۹۷	۳۳۰	۵۵۸	۷۶۴	۱,۱۵۰	۱,۵۳۸	۱۸,۸۲۱
خدمات فرهنگی و آموزشی	۷,۰۸۹	۴,۴۸۳	۳,۲۱۲	۵,۶۵۵	۵,۹۴۶	۵,۸۱۲	۴۹,۶۹۹
خدمات تغذیه	۰	۰	۰	۰	۰	۰	۱,۳۶۲
خدمات نمایشی و گالری	۷۳۵	۴۰	۰	۴۰	۲۳۰	۵۱۵	۶,۰۴۷
خدمات مشاوره	۲۷۱	۲۳۷	۱۰۴	۵۵۰	۱۸۳	۲۶۵	۳,۰۲۳
طراحی لباس	۱,۰۷۸	۸۴۴	۳۴۲	۲۲۵	۵۹۸	۷۰۲	۷,۵۸۶
خانه کودک و خانه اسباب بازی	۸۰	۱۴۰	۰	۰	۵۴	۷۰	۱,۱۹۴
عکاسی و فیلمبرداری	۳۰	۰	۰	۴۰	۲۸	۸۱	۳۹۰
جمع	۱۰,۷۸۰	۶,۰۷۴	۴,۲۱۶	۷,۲۷۴	۸,۱۸۹	۸,۹۸۳	۸۸,۱۲۲

توضیحات: بهره مندی از خدمات فرهنگی، آموزشی و سپس استفاده از امکانات ورزشی دو دلیل نخست مراجعه شهروندان به مجموعه های شهربانو بوده است.



۱۷-۱۰- بازارچه های خوداشتغالی زنان در سال ۱۳۹۹

منطقه	نام بازارچه خوداشتغالی	تعداد کسب و کار خرد	نوع بازارچه (دائمی / موقت)	آدرس
۴	مجیدیه	۱۴	دائمی	بزرگراه رسالت- مجیدیه شمالی ۱۶ متری دوم- خیابان منصوری- بوستان مجیدیه - جنب باشگاه آرش میراسماعیلی
۴	حکیمیه	۵۰	دائمی	حکیمیه - خ سازمان آب- جنب بانک ملی
۴	گلشن	۹	دائمی	فلکه سوم تهرانپارس- انتهای خیابان ۱۹۶ شرقی- خیابان سلطانی- کوی بنی هاشم - جنب درمانگاه شهر سالم شهرداری منطقه ۴
۵	جنت	۳۵	دائمی	تقاطع جنت آباد شمالی و ایرانپارس
۲۲	صدرا	۱۲	دائمی	میدان المپیک- خیابان ساحل- انتهای خیابان ۳۹
۲۲	پونه	۱۴	دائمی	شهید باقری- جنب سرای محله شهید باقری - بوستان پونه
۲۲	دریاچه خلیج فارس	۲	دائمی	دریاچه خلیج فارس - گذر ارغوان
۱۰ منطقه	یلدا بازار	۱۵۰	موقت	این بازارچه ها در مناطق ۱، ۳، ۲، ۵، ۶، ۸، ۱۲، ۱۵، ۱۹ و ۲۰ به مدت ۱۰ روز برگزار شد.
۸ منطقه	هفته زن	۱۶۰	موقت	این بازارچه ها در مناطق ۱، ۳، ۷، ۹، ۱۱، ۱۲، ۱۷ و ۲۲ به مدت یک هفته برگزار شد.

۱۸-۱۰- تعداد بهره مندان مجموعه های شهربانو و شهردخت در سال ۱۳۹۹

منطقه	فروردین	اردیبهشت	خرداد	تیر	مرداد	شهریور
شهربانو منطقه ۱	۰	۰	۴۰۵	۱۷۷	۱۳۵	۳۰۹
شهربانو منطقه ۲	۰	۰	۶۵۲	۱,۰۳۴	۲۱۲	۵۴۲
شهربانو منطقه ۳	۰	۰	۱۳۵	۱۵۹	۹۸۵	۱,۹۳۰
شهربانو منطقه ۴	۰	۰	۰	۰	۰	۰
شهربانو منطقه ۵	۰	۰	۲۸۰	۷۲۰	۷۳۲	۱,۴۲۵
شهربانو منطقه ۶	۰	۰	۶۲	۱۵	۷۶۰	۱,۱۸۲
شهردخت منطقه ۶	۰	۰	۰	۱۰۵	۱۰۰	۱۴۰
شهربانو مرودشت منطقه ۷	۰	۰	۱۲۰	۳۱۲	۱,۳۴۷	۲,۰۹۲
شهربانو دماوند منطقه ۷	۰	۰	۸۵	۳۴۸	۷۳۸	۱,۰۸۴
شهربانو ۱ منطقه ۸	۰	۰	۲۱۴	۳۴۲	۱۲۰	۴۷
شهربانو ۲ منطقه ۸	۰	۰	۳۶۰	۵۰۰	۸۵	۱۵
شهربانو منطقه ۹	۰	۰	۱۰۰	۲,۱۹۵	۱,۳۴۰	۷۱۰
شهربانو منطقه ۱۰	۰	۰	۹۰	۱,۰۳۲	۲۸۰	۱,۳۹۵
شهربانو منطقه ۱۲	۰	۰	۰	۰	۰	۰
شهربانو منطقه ۱۳	۰	۰	۱۳۲	۳۰۹	۱,۷۳۵	۱,۵۰۰
شهربانو ۱ منطقه ۱۴	۰	۰	۸۳۰	۵,۴۲۰	۱,۰۰۱	۵۵۵
شهربانو ۲ منطقه ۱۴	۰	۰	۲۹۰	۳۴۴	۲۲۴	۲۹۰
شهربانو منطقه ۱۷	۰	۰	۳۰	۶۶۵	۱۲۲	۶۶۲
شهربانو منطقه ۲۰	۰	۰	۹۵۵	۲۶۳	۶۵	۶۷
جمع	۰	۰	۴,۷۴۰	۱۳,۹۴۰	۹,۹۸۱	۱۳,۹۴۵

۱۸-۱۰- تعداد بهره مندان مجموعه های شهربانو و شهردخت در سال ۱۳۹۹ (ادامه)

منطقه	مهر	آبان	آذر	دی	بهمن	اسفند	جمع
شهربانو منطقه ۱	۲۶۶	۲۵۰	۱۷۲	۲۰۰	۳۹	۲۳۳	۲,۱۸۶
شهربانو منطقه ۲	۱,۹۶۹	۸۲۹	۶۱۹	۶۳۰	۵۰۰	۴۸۰	۷,۴۶۷
شهربانو منطقه ۳	۴۷۴	۲۵۸	۴۸۰	۴۰۰	۴۰۰	۴۰۵	۵,۶۲۶
شهربانو منطقه ۴	۰	۰	۰	۰	۰	۰	۰
شهربانو منطقه ۵	۹۷۰	۴۵۰	۳۵۰	۷۰۵	۸۹۵	۹۶۵	۷,۴۹۲
شهربانو منطقه ۶	۸۱	۸۵	۶۶	۷۲	۱۲۰	۱۶۰	۲,۶۰۳
شهردخت منطقه ۶	۵۵	۷۵	۴۵	۱۰۰	۳۶۰	۳۴۰	۱,۳۲۰
شهربانو مرودشت منطقه ۷	۱,۸۴۰	۵۹۰	۳۶۰	۳۴۰	۴۳۲	۴۸۰	۷,۹۱۳
شهربانو دماوند منطقه ۷	۸۳۱	۶۰۸	۳۷۲	۶۳۱	۳۹۵	۴۶۰	۵,۵۵۲
شهربانو ۱ منطقه ۸	۲۸۰	۷۰	۷۵	۸۰	۱۴۰	۲۰۰	۱,۵۶۸
شهربانو ۲ منطقه ۸	۱۸۰	۴۰	۵۱	۴۵	۷۰	۸۵	۱,۴۳۱
شهربانو منطقه ۹	۰	۷۴۵	۴۶۵	۱,۷۵۰	۱,۱۳۰	۱,۱۵۰	۹,۵۸۵
شهربانو منطقه ۱۰	۱,۷۲۶	۶۹۶	۳۴۳	۴۴۶	۸۸۴	۸۸۵	۷,۷۷۷
شهربانو منطقه ۱۲	۰	۰	۰	۰	۰	۰	۰
شهربانو منطقه ۱۳	۵۹۳	۵۶۰	۲۴۰	۴۵۵	۱,۰۴۴	۹۱۰	۷,۴۷۸
شهربانو ۱ منطقه ۱۴	۴۸۷	۲۱۰	۶۰	۵۴۵	۷۹۲	۸۸۰	۱۰,۷۸۰
شهربانو ۲ منطقه ۱۴	۲۹۰	۳۸۰	۳۳۰	۴۶۲	۴۲۰	۵۲۰	۳,۵۶۰
شهربانو منطقه ۱۷	۶۳۰	۱۹۰	۱۵۰	۳۰۰	۴۰۰	۵۲۰	۳,۶۶۹
شهربانو منطقه ۲۰	۱۰۸	۳۸	۳۸	۱۱۳	۱۶۸	۳۰۰	۲,۱۱۵
جمع	۱۰,۷۸۰	۶,۰۷۴	۴,۲۱۶	۷,۲۷۴	۸,۱۸۹	۸,۹۸۳	۸۸,۱۲۲

۱۹-۱۰- پروژه های خرد مقیاس محلی / کوچه های دوستی افتتاح شده در سال ۱۳۹۹

منطقه	کوچه	آدرس
۹	قادری	انتهای یادگار جنوب، سی متری جی، خیابان سیدان یا امامزاده عبدالله، خیابان برادران فلاح، کوچه شهید قادری
۱۰	بختیاری	خیابان هاشمی، بین خیابان جیحون و بزرگراه یادگار امام، کوچه بختیاری
۱۱	فودازی	خیابان هلال احمر، نرسیده به میدان رازی، خیابان فاتح چهر، کوچه فودازی
۱۲	لیقوان یکم	خیابان سعدی، خیابان منوچهری، کوچه ارباب جمشید، کوچه لیقوان یکم
۱۴	آشتیانی	خیابان شکوفه، میدان کلاتتری، خیابان کرمان، کوچه آشتیانی
۱۶	سید الشهداء	باغ آذری، خیابان زارعی، کوچه سید الشهداء
۱۷	استادی	خ رشیدی جهان، خ شهیر سوری، کوچه استادی
۱۹	سرو	محله نعمت آباد، خ طالقانی، کوچه سرو



۲۰-۱۰- پروژه های خرد مقیاس محلی (نقاط ناامن و بی دفاع شهری شناسایی شده در مناطق ۲۲ گانه) در سال ۱۳۹۹

منطقه	عنوان پروژه
۱	بهسازی و ایمن سازی و تجهیز بوستان نور - بهسازی، ایمن سازی، تجهیز لچکی نبش کوچه عاقلی
۲	رفع فضاهای نا امن کوچه نادری شرقی تا کوچه باغ منتهی به دره فرحزاد - رفع فضاهای نا امن کوچه عمومی - رفع فضاهای نا امن کوچه عمارت
۳	رفع فضاهای نا امن، کوچه سرو، محله زرگنده - رفع فضاهای نا امن، بن بست پیام، محله صدر
۴	افزایش امنیت و توسعه و بهسازی محیطی (محل تجمع معتادان) میدان پروین بهسازی محیط، توسعه فعالیت های محیطی، اصلاح فیزیکی و تقویت فعالیت و نظارت اجتماعی ورودی بوستان بانوان مرضیه حدید چی- افزایش امنیت و توسعه و بهسازی محیط بزرگراه امام علی - افزایش امنیت و توسعه و بهسازی محیط زیر پل وفادار در محله گلشن
۵	ارتقای احساس امنیت حضور زنان و خانواده در شهر از طریق شناسایی و بهسازی - نقاط نا امن بوستان ارمان، محله کن - ارتقای احساس امنیت حضور زنان و خانواده در شهر از طریق شناسایی و بهسازی - نقاط نا امن خیابان بهشت محله نفت
۶	ایجاد پاتوق فرهنگی، هنری و ورزشی زمین جنب ورزشگاه شیرودی ایجاد پاتوق فرهنگی ویژه جوانان در پل شهید رضایی نژاد
۷	احداث بازارچه دائمی کارآفرینی جهت رفع نا امنی فضا جنب بوستان توکلی ایجاد مرکز مهارت آموزی کوثر جهت رفع نا امنی فضا و افزایش نظارت اجتماعی خیابان هزاره جنب گذر اتوبان امام علی
۹	ارتقاء احساس امنیت حضور زنان و خانواده در شهر دکتر هوشیار ارتقاء احساس امنیت حضور زنان و خانواده در شهر در امامزاده عبدالله
۱۰	بزرگراه نواب
۱۱	ایجاد امنیت اجتماعی از طریق ساماندهی فضای بی دفاع شهری نبش کوچه برزگر ایجاد امنیت اجتماعی از طریق ساماندهی فضای بی دفاع شهری در راسته نواب ایجاد امنیت اجتماعی از طریق ساماندهی فضای بی دفاع شهری در بوستان قبله
۱۲	احداث بازارچه خود اشتغالی دائمی اراضی برازجان
۱۳	رفع فضای بی دفاع شهری تقاطع خیابان صفا و امام علی، ضلع جنوب شرقی رفع فضای بی دفاع شهری خیابان پیچک شمالی رفع فضای بی دفاع شهری پل صفا
۱۴	شناسایی نقاط بی دفاع و نا امن شهری تقاطع خیابان خاوران
۱۵	بهسازی فضای بی دفاع کوچه قلی بیگیان
۱۶	درنگ گاه محلی، خیابان شهید زارعی مقابل توانبخشی - درنگ گاه محلی، جنب مدرسه حاج قاسم همدانی - درنگ گاه محلی، کوچه سیدالشهداء - پروژه شهر امن و بهسازی نا امن جهت حضور خانواده تبدیل فضای تو رفتگی و حذف دیوارهای زائد گذر - درنگ گاه - پاتوق مادران - احداث پاتوق محلی - پاتوق محلی ناحیه ۲- بوستان محلی ناحیه ۱ - درنگ گاه محلی ناحیه ۱ - تعریض معبر و باغچه محلی - نشست گاه محلی ناحیه ۵
۱۷	ساماندهی فضای بی دفاع در کوچه صفری - ساماندهی فضای بی دفاع زیر پل قلعه مرغی - ساماندهی فضای بی دفاع حاشیه - پایانه جلیلی - فضای سبز تقاطع عیوض خانی - بهسازی مشارکتی کوچه مدرسه
۱۸	ساماندهی زیر گذر زفر - ساماندهی بوستان میخک
۱۹	احداث اتاق شیر دهی و دفتر روابط عمومی بازار احسانی بازپیرایی و تجهیز بوستان مرجان
۲۰	ایجاد باغ راه
۲۲	ساماندهی و بهسازی باغ راه پشت مدارس دخترانه - ساماندهی و بهسازی پله های منتهی به ایستگاه اتوبوس - ساماندهی و بهسازی بوستان مرزبانی - ساماندهی و بهسازی باغ راه محله ی قائم
جمع	۵۵

توضیحات: طرح «شهر امن زنان» طرح ارتقای احساس امنیت در شهر است که با هدف شناسایی و مرتفع ساختن فضاهای ناامن و بی دفاع شهری در مناطق ۲۲ گانه شهر تهران، با محوریت برگزاری جلسات متمرکز با زنان ساکن در محلات به اجرا در آمد.

۱۰-۲۱- گزارش نقاط ناامن و بی دفاع ثبت شده سامانه ۱۳۷ در سال ۱۳۹۹

ردیف	عنوان	آذرماه	دی ماه	بهمن ماه	اسفندماه	جمع
۱	ایمن سازی و محصور نمودن ساختمان متروکه، تجاری/ اداری	۱۸	۲۳	۱۸	۱۸	۷۷
۲	ایمن سازی و محصور نمودن ساختمان مسکونی	۹۹	۱۴۲	۱۳۳	۱۵۷	۵۳۱
۳	محصور نمودن زمین بایر	۲۶	۵۰	۶۱	۵۹	۱۹۶
۴	تعریض معبر پیاده رو	۲۱	۲۸	۳۲	۲۸	۱۰۹
۵	حذف زوائد فیزیکی	۰	۰	۰	۰	۰
۶	ساماندهی کارتن خواب	۰	۷۰۴	۱,۱۸۹	۷۸۱	۲,۶۷۴
۷	نصب روشنایی فضای سبز	۰	۳۸۸	۳۴۶	۳۱۱	۱,۰۴۵
۸	نگهداشت نصب روشنایی فضای سبز	۰	۴۸۷	۴۲۰	۳۶۷	۱,۲۷۴
۹	نصب روشنایی پیاده رو(تزئینی)	۰	۳۰	۳۴	۰	۶۴
۱۰	نصب روشنایی و نورپردازی (آذین بندی)	۰	۳۱	۵۶	۹	۹۶
۱۱	نگهداشت روشنایی فضای سبز (فراناحیه ای)	۰	۵۲	۴۲	۱۶	۱۱۰
۱۲	افزایش ساعات فعالیت اتوبوس	۱۰۵	۱۷۹	۱۹۹	۱۷۰	۶۵۳
۱۳	افزایش ساعات فعالیت اتوبوس تندرو	۱۴	۲۶	۱۶	۴۱	۹۷
۱۴	نصب تابلوی راهنمایی مسیر خیابان /کوچه	۰	۰	۰	۰	۰
۱۵	نصب تابلو شناسایی معابر	۰	۰	۰	۰	۰
۱۶	مرمت تابلو شناسایی خیابان/زیرگذر/...	۰	۰	۰	۰	۰
۱۷	رفع مانع دید سطح پل عابر به دلیل وجود تبلیغات در بدنه پل	۲	۷	۵	۷	۲۱
۱۸	رفع مانع دید/تردد فضای سبز شهری در بزرگراه	۰	۰	۰	۰	۰
۱۹	رفع مانع دید/تردد فضای سبز شهری در پارک و فضای سبز	۰	۱	۰	۰	۱
۲۰	رفع مانع دید/تردد فضای سبز شهری در باغچه	۰	۰	۰	۰	۰
۲۱	رفع مانع دید فضای داخلی آلاچیق های	۲	۳	۱	۰	۶
۲۲	رفع مانع دید فضای داخلی آلاچیق های(فراناحیه ای)	۲	۰	۰	۰	۲
۲۳	رفع تورفتگی و حذف دیوارهای زائد کوچه/خیابان	۲۱	۱۸	۲۹	۲۳	۹۱
۲۴	نصب روشنایی زیرگذر/پل عابر/...	۰	۱۹	۱۳	۸	۴۰
۲۵	عدم گشت زنی نگهبان های پارک و فضای سبز	۲۹	۲۹	۱۶	۰	۷۴
۲۶	عدم گشت زنی نگهبان های (فرا ناحیه ای)	۷	۵	۲	۱۳	۲۷
۲۷	عدم گشت زنی نگهبان های (فرا منطقه ای)	۱	۰	۰	۳	۴
۲۸	مناسب سازی فضای شهری جهت حضور خانواده	۳	۸	۱۲	۹	۳۲
۲۹	کوتاه کردن شمشاد و پوشش گیاهی باغچه(فرانطقه ای)	۰	۳۵	۳۰	۰	۶۵
۳۰	کوتاه کردن شمشاد و پوشش گیاهی باغچه(فراناحیه ای)	۰	۲۳	۰	۰	۲۳
۳۱	کوتاه کردن شمشاد و پوشش گیاهی	۱۶	۰	۰	۰	۱۶
۳۲	کوتاه کردن شمشاد و پوشش گیاهی باغچه	۱۳	۰	۰	۵۷	۷۰
۳۳	کوتاه کردن شمشاد و پوشش گیاهی در بزرگراه	۱	۰	۰	۱	۲
	جمع	۳۸۰	۲,۲۸۸	۲,۶۵۴	۲,۰۷۸	۷,۴۰۰

توضیحات: طرح «کوچه دوستی» به جهت هویت بخشی به کوچه های شهر تهران به مثابه ادامه حیات خانه ها در محله و ارتقای حس تعلق محله ای از طریق خلاقیت در هنر با مشارکت شهروندان خصوصا زنان و کودکان، در مناطق ۲۲ گانه برگزار شد.



۲۲-۱۰- پروژه های خرد مقیاس محلی / طرح کوچه دوستی در سال ۱۳۹۹

منطقه	ناحیه	محل	عنوان پروژه	آدرس محل پروژه	ریز فعالیت
۱	۷	قیطریه	کوچه دوستی مرادی	قیطریه، خیابان بنفشه، کوچه مرادی	رنگ آمیزی دیواره ها، گلدان های دیواری، ترمیم آسفالت و جوی آب
۲	۹	فرحزاد	کوچه دوستی افضلی	میدان فرحزاد- بالاتر از تبرک - کوچه افضلی	رنگ آمیزی کرکره های مغازه ها با رنگ روغن ، رنگ آمیزی درب ها و پنجره های آهنی با رنگ روغن ، رنگ آمیزی درب و پنجره چوبی به همراه پرایمر ، رنگ آمیزی تیرهای آهنی ، رنگ آمیزی تیرهای چوبی خرید سایبان -طراحی و ساخت سطل و طاقچه های پلاستیکی
۲	۹	فرحزاد	کوچه دوستی عمارت	میدان فرحزاد- بالاتر از تبرک -کوچه عمارت	رنگ آمیزی جداره های با رنگ های اکرولیک -پرایمر برای جداره ها -تجهیز کارگاهها -اجرای کاه گل برای نمای ساختمان-اجرای نقاشی دیواری با رنگ اکرولیک
۳	۲	زرگنده	کوچه دوستی قنات	زرگنده-خیابان عطاری مقدم-کوچه قنات	رنگ آمیزی-مبلمان شهری- روشنایی-ساخت فضای کافه کتاب- آب نما
۳	۳	صدر	کوچه دوستی کشانی	خ شریعتی نرسیده به صدر خیابان قلندری کوچه کشانی	مبلمان شهری- رنگ آمیزی- فضای سبز
۴	۴	نارمک	کوچه دوستی شمس	خیابان فرجام قی-خ شهیدان محمد باقری-کوچه شهید محسن شمس	نقاشی تمثیل شهید، رنگ آمیزی لوله های گاز، طراحی دیوار برای عکس سلفی، خطاطی روی تیر برق، نصب سطل زباله، بهسازی کناره جویها
۴	۷	اوقاف	کوچه دوستی نجفی	در خیابان کارون شمالی کوچه هشتم مرکزی، کوچه شهید نجفی	ایجاد دیوار سبز، آویختن پیامهای اهالی بر ۳ درخت تنومند، طراحی سراسری کف کوچه و بهسازی آسفالت، طراحی بازی در کف کوچه
۴	۶	جوادیه	کوچه دوستی اصغری	خیابان شهید زهدی (امین)- خیابان شهید صالح مرتضوی- کوچه ۸ متری شهید اصغری است.	اجرای طرح نگاره بازی کودکانه، طرح فضای سبز رونده با نقاشی دیواری با رویکرد شبیه سازی، طرح رنگ آمیزی لوله های گاز، طرح دیوار دست های رنگی، رنگ آمیزی کامل کف کوچه، گذاشتن سطل زباله و افزایش روشنایی
۵	۲	کن	کوچه دوستی حسینییه نور	کن، محله دارقازی، کوچه حسینییه نور	آسفالت خیابان، کاشی کاری، گلدان کاری، صب گل و گلدان، نصب مخزن زباله
					دیوار نگاری، ایمن سازی دیوار، تامین روشنایی و چراغانی، احداث نهر کتابی
۵	۲	کن	کوچه دوستی حاج فتحاح	کن، محله دارقازی، کوچه محمد حاج فتحاح	آسفالت خیابان، کاشی کاری، گلدان کاری و نصب گل و گلدان- نصب مخزن زباله، دیوار نگاری، ایمن سازی دیوار- تامین روشنایی و چراغانی، احداث نهر کتابی
۶	۱	ایران شهر	کوچه دوستی بهشهر	خیابان طالقانی خیابان موسوی ضلع شمال پارک هنرمندان کوچه بهشهر	پایاده رو سازی، رنگ آمیزی، نقاشی دیواری، نیکت و صندلی، پوشاندن نهر، فضای سبز، شهری
۷	۹	شاهد	کوچه دوستی امیدی	خ مدنی - خ محمودی -ین بست امیدی	خاکبرداری - تهیه و اجرای روکش آسفالت - اجرای دیوار اجری - جداره سازی با سیمان سفید - رنگ آمیزی جداره - فنس کشی - تأمین روشنایی - نصب تزئینات و گلدان - جایجایی ماشین اسقاطی - هرس درختان - خط کشی پارکینگ - نصب داربست - نصب نیمکت - میز پینگ پنگ - تخریب دیواره های بجای مانده بر روی مغازه ها و
۹	۲	شمشیری	کوچه دوستی ملکی	کوچه شهید کرمی در خیابان شمشیری	اجرای زیرسازی و زیباسازی و رنگ آمیزی آزین بندی کوچه و تزئینات خاص با توجه به شاخص ها و با مشارکت شهروندان
۹	۱	امامزاده عبدالله	کوچه دوستی قادری	خیابان امامزاده ، خیابان برادران فلاح کوچه قادری	اجرای زیرسازی و زیباسازی و رنگ آمیزی آزین بندی کوچه و تزئینات خاص با توجه به شاخص ها و با مشارکت شهروندان

۱۰-۲۲- پروژه های خرد مقیاس محلی / طرح کوچه دوستی در سال ۱۳۹۹ (ادامه)

منطقه	ناحیه	محل	عنوان پروژه	آدرس محل پروژه	ریز فعالیت
۱۰	۲	هاشمی	کوچه دوستی بختیاری	خیابان هاشمی - بین خیابان جیحون و بزرگراه یادگار امام-کوچه بختیاری	آسفالت کف معبر، زیرسازی و ترمیم دیوارها، نقاشی دیواری -خرید گل و خاک و گلدان و نصب گلدان دیوار کوب، نصب روشنایی دیوارکوب
۱۰	۱	هفت چنار	کوچه دوستی مفتاح	خیابان شهید دعوتی-کوچه شهید مفتاح	آسفالت کف معبر، رنگ آمیزی کف معبر، رنگ آمیزی و طراحی جوی- باز پیرایی جداره، زیر سازی و ترمیم و رنگ آمیزی دیوارها، اجرای کاشی شکسته- خرید گل و خاک و گلدان و نصب گلدان دیوار کوب، نصب روشنایی دیوارکوب(چراغ)
۱۱	۲	قلمستان	کوچه دوستی برزگر	میدان قزوین-خیابان قزوین- خیابان برادران جوادیان-نیش کوچه برزگر	رنگ آمیزی محیطی، ترسیم المانهای مرتبط با سلايق شهروندان و ...
۱۱	۴	عباسی	کوچه دوستی فودازی	خیابان هلال احمر-خیابان فاتح چهر- نیش کوچه فودازی	رنگ آمیزی محیطی، ترسیم المانهای مرتبط با سلايق شهروندان و ...
۱۲	۱۱	فردوسی	کوچه دوستی ليقوان یکم	خیابان سعدی خیابان منوچهری، کوچه ارباب جمشید، کوچه ليقوان یکم	راه اندازی نمایشگاه عکس و خاطرات ساکنین کوچه با بازیگران قدیم، طرح سایه ها(نقاشی نماهای تاریخی کوچه برف آسفالت)، بهسازی کف و آسفالت کوچه، طرح هوادی ریشه و ایجاد باغچه سبز(در راستای نگهداری از ریشه درختان قدیمی)، نصب گلدان و گلهای پایتال و اجرای فضای سبز عمودی، مستندسازی و تهیه کلیپ
۱۲	۳	سیروس	کوچه دوستی رسولی	خیابان ۱۵ خردادشرفی، کوچه موسوی کیانی، کوچه آل آقا، کوچه رسولی	مرمت سردر های تاریخی، تهیه نقشه گردشگری و نصب تابلو در کوچه، شستشوی نما و سردر های تاریخی، بهسازی باغچه ها، جانمایی گلدان های سنگی، بهسازی آسفالت و لکه گیری، رنگ آمیزی جدولها، ایجاد گذر گردشگری، مستندسازی و تهیه کلیپ
۱۳	۱	صفا	کوچه دوستی توکلی	ناحیه ۱ - خیابان نارا.. - کوچه توکلی	نورپردازی (دیوارکوب) (شعله)، فضای سبز و گل کاری، کفیوش، سطل زباله، زیرسازی و جداره سازی
					نقاشی دیواری، درختکاری (اصلی)
۱۴	۱	دلگشا	کوچه دوستی آشتیانی	خیابان کرمان کوچه آشتیانی	اجرای طرح و رنگ روی سطح دیوار، اجرای سقف گیاهی در انتهای کوچه، سیمان کاری، اجرای نهر، اجرای آسفالت
۱۴	۴	گذرپایین دولاب	کوچه دوستی	خیابان امیرسلیمانی کوچه شهید گلشناس	اجرای طرح و رنگ روی سطح دیوار، اجرای سقف گیاهی در انتهای کوچه، سیمان کاری، اجرای نهر، اجرای آسفالت
۱۵	۱	مظاهری	کوچه دوستی عابدی	خیابان ۱۷ شهرپور - خیابان تاجیک - خیابان مظاهری - کوچه عابدی	تهیه طرح، تهیه رنگ و ابزار نقاشی از جمله رنگ، قلم مو، شابلون، و ... جهت اجرای طرح ها بر روی دیوار
۱۵	۱	شوش	کوچه دوستی زمانی	خیابان ۱۷ شهرپور - خیابان تاجیک - کوچه زمانی	تهیه طرح، تهیه رنگ و ابزار نقاشی از جمله رنگ، قلم مو، شابلون، و ... جهت اجرای طرح ها بر روی دیوار
۱۶	۶	باغ اذری	کوچه دوستی کوچه سید الشهداء، کوچه جلایری	باغ اذری، کوچه سید الشهداء و کوچه جلایری و ۳ بن بست منشعب از گذر اصلی	زیرسازی، رنگ پرایمر، نقاشی، طراحی، اجرا براساس پالت رنگی زیباسازی با مشارکت شهروندان و کودکان محله
۱۶	۶	باغ اذری	کوچه دوستی کوچه سید الشهداء، کوچه جلایری	باغ اذری - کوچه سید الشهداء و کوچه جلایری و ۳ بن بست منشعب از گذر اصلی	زیرسازی - رنگ پرایمر - نقاشی - طراحی - اجرا براساس پالت رنگی زیباسازی با مشارکت شهروندان و کودکان محله
۱۷	۳	ابودرشرقی	کوچه دوستی استادی	خیابان اکبر سوری - کوچه استادی	کفسازی - رنگ آمیزی و نقاشی دیواری - باکس گل - چراغ دیواری
۱۷	۳	ابودرشرقی	کوچه دوستی نظری	خیابان اکبر سوری - کوچه نظری	کفسازی - رنگ آمیزی و نقاشی دیواری - باکس گل - چراغ دیواری



۲۲-۱۰- پروژه های خرد مقیاس محلی / طرح کوچه دوستی در سال ۱۳۹۹ (ادامه)

منطقه	ناحیه	محلّه	عنوان پروژه	آدرس محل پروژه	ریز فعالیت
۱۸	۳	صاحب الزمان عج	کوچه دوستی عباسی	بلوار معلم - خ رضایی - کوچه عباسی	مناسب سازی پیاده رو - بازسازی نهر - رنگ آمیزی - کف پوش مناسب
۱۸	۱	حسینی فردوس	کوچه دوستی ولی رضایی	بلوار مدائن - خ چهارده معصوم - کوچه شهید ولی رضایی	مناسب سازی پیاده رو - بازسازی نهر - رنگ آمیزی - کف پوش مناسب
۱۹	۳	نعمت آباد	کوچه دوستی اژدر سرابی	کوچه شهید اژدر سرابی - خیابان طلاقانی جنب خیابان بهنام	زیر سازی (سیمان کاری) - نقاشی دیواری - نقاشی تمام درب ساختمان ها و اجرای کوچه پرواز (شامل خرید پرند و ساخت لانه پرند)
۲۰	۳	سیزده آبان	کوچه دوستی مهر ۴ (مهرجو)	سیزده آبان - خیابان عنایتی - کوچه مهر چهار	رنگ آمیزی - نصب گلدان دیواری - گلدان پارکی - روشنایی قسمت فضای سبز
۲۰	۱	شیخ صدوق ره	کوچه دوستی کوثر چهارم	میدان حسن زاده کوثر چهارم	پیاده رو سازی و جدول سازی - سیمانکاری دیواره ها و رنگ آمیزی
۲۱	۱	پاسداران	کوچه دوستی کوچه ۵۳	خیابان نفت جنوبی - کوچه ۵۳	طراحی - اجرای رنگ آمیزی
۲۱	۱	تهرانسر غربی	کوچه دوستی کوچه ۲۹	بلوار تهرانسر اصلی - کوچه ۲۹	طراحی - اجرای رنگ آمیزی
۲۲	۱	زیبادشت	کوچه دوستی لادن	محلّه زیبادشت - شهرک لاله - کوچه لادن ۴	داربست - پاکسازی - زیرسازی - بهسازی بالکن - حذف زوائید فیزیکی نما - قاب پنجره با گل - ایجاد باغچه های کشاورزی - پرایمر - هزینه طراحی - اجرای رنگ تخت و طرح ساده
۲۲	۱	زیبادشت	کوچه دوستی لادن ۵	محلّه زیبادشت - شهرک لاله - کوچه لادن ۵	داربست - پاکسازی - زیرسازی - بهسازی بالکن - حذف زوائید فیزیکی نما - قاب پنجره با گل - ایجاد باغچه های کشاورزی - پرایمر - هزینه طراحی - اجرای رنگ تخت و طرح ساده

۲۳-۱۰- برگزاری برنامه های آموزشی (کلاس و کارگاه آموزشی) ویژه شاغلین حوزه زنان در سال ۱۳۹۹

عنوان	تعداد مخاطب	نفرساعت آموزش
برگزاری کارگاه آموزشی مهارت های مددکاری	۵۵	۶۶۰
برگزاری وبینار آموزشی آنلاین «مدیریت بحران و برنامه ریزی در مواجهه با شرایط اضطراری»	۱۲۰	۲,۸۸۰
برگزاری وبینار آموزشی آنلاین «سواد رسانه ای و سواد دیجیتال»	۷۴	۵۹۲
برگزاری دوره آموزشی «نوآوری سازمانی»	۷۶	۲,۴۳۲
جمع	۳۲۵	۶,۵۶۴

۲۴-۱۰- خدمات حمایتی ویژه زنان سرپرست خانوار و فرزندان زنان سرپرست خانوار در سال ۱۳۹۹

عنوان	تعداد مخاطب
بهره مندان تسهیلات اعطاء شده توسط نهادهای برون سازمانی مرتبط	۵,۵۰۰
بهره مندان تسهیلات اعطاء شده توسط خیریه ها و خیرین	۱۰۰,۰۰۰
ارائه خدمات مشاوره در قالب ارجاع به مناطق برای بازدید از منزل	۲,۲۰۰
ارائه خدمات مشاوره در قالب مصاحبه مددکاری حضوری	۵۶۸
ارائه خدمات مشاوره در قالب مصاحبه مددکاری تلفنی	۲,۲۴۰
ارائه خدمات مشاوره و مددکاری به مادران مدرسه متقین	۲۵۰
جمع	۱۱۰,۷۵۸

۱۰-۲۵- برگزاری جشنواره و همایش های فرهنگی، اجتماعی، فراغتی و هنری و ورزشی در سال ۱۳۹۹

مخاطب کل	میانگین حضور مخاطبان در هر برنامه / در هر روز	تعداد برنامه / تعداد نقاط در شهر	عنوان جشنواره و همایش
۳۳۰,۰۰۰	۱,۰۰۰	۳ برنامه آنلاین - در ۱۵ روز	طراحی، ایجاد و گسترش فضاهای تعامل اجتماعی خانواده ها در شهر (نوروزخانه ۱۵-روز پیوسته)
۸۰,۰۰۰	۳,۵۰۰	۲۳	جشنواره جان زندگی ویژه برنامه های هفته زن و مادر در سطح مناطق ۲۲ گانه (۱۰ روز)
۴۰۰,۰۰۰	۱,۸۰۰	۲۲ منطقه، ۱۰ روز	جشنواره دختر یعنی مهربانی و ویژه برنامه های دهه کرامت در سطح مناطق ۲۲ گانه
۷۶۰,۰۰۰	۳۴,۶۰۰	۲۲ منطقه، ۱۰ روز	جشنواره سمفونی پاییز (شب یلدا) (در بوستانهای اصلی ۲۲ منطقه)
۶,۰۰۰	۲۰۰	۲۲ منطقه، ۳۰ روز	جشنواره ماه مهربانی (ویژه برنامه های روزه اولی ها در سطح مناطق ۲۲ گانه در ماه رمضان)
۶۰۰	۲۷	۲۲ منطقه، ۱۰ روز	برگزاری «جشنواره ملی فیلم و عکس مادر» در مناطق ۲۲ گانه
۵۰۰	۲۲	۲۲ منطقه	همایش تکریم از خانواده های شهدا (مادران شهردا، مدافعین حرم ...)
۱,۰۰۰	۳۳	۲۲ منطقه	همایش عفاف و حجاب در مناطق ۲۲ گانه
۱۰۵	۱۰۵	۱	رویداد فرهنگی تهران شهری برای همه زنان
۵,۰۰۰	۵,۰۰۰	۱	فراخوان هنری یادبود هفته هزار زن شهید، جانباز و آزاده
۵۰۰	۵۰۰	۱	جشنواره قرآنی نور امید (مسابقه ترتیل و تفسیر)
۶۳,۰۰۰	۳,۱۵۰	۷	زیر آسمان روضه (مراسم روضه های خانگی محرم و صفر در بوستان های بانوان)
۴۲۰	۲۰	۲۲	برگزاری مراسم های «جان نبی»؛ (محافل انس با قرآن بانوان)
۵۴۰	۲۵	۲۲	جشنواره بانوان بی نشان شهر
۲۰۰	۲۰۰	۱	زنان نامدار قرن، کاشت ۱۰۰ اصله نهال
۶۰۸	۸	۷۶	برگزاری کارگاه و منتورینگ «توان افزایی مدیران بانوان در اجرای پروژه های اجتماعی»
۱,۵۴۰	۷۰	۲۲	هفته ملی سلامت بانوان ایرانی (سبا)
۴۰۰	۴۰۰	۱	جشنواره زن و علم
۵۰۰	۵۰۰	۱	رویداد ۱۰۰ استارت آپ حوزه زنان
۱,۰۰۰	۱,۰۰۰	۱	همایش ملی زنان و حیات اجتماعی
۱,۶۵۱,۹۱۳	۵۲,۱۶۰	۱۷۹	جمع

۱۰-۲۶- مجموعه های مختص زنان (مجموعه های شهربانو / شهردخت / بوستان های بانوان) در سال ۱۳۹۹

تعداد مخاطب	مساحت (متر مربع)	تعداد	عنوان
۸۸,۱۲۲	۶۴,۱۷۶	۱۹	مجموعه شهربانو
۱,۳۲۰	۸۰۰	۱	مجموعه شهردخت
۳۲۸,۵۰۷	۱,۴۸۱,۴۴۶	۹	بوستان بانوان



۲۷-۱۰- تعامل با انجمن ها و نهادهای علمی - تخصصی، تشکل های مردم نهاد، مؤسسات، NGO ها و CBO ها در حوزه ی زنان و خانواده در سال ۱۳۹۹

عنوان برنامه مشارکتی	تعداد انجمن ها و نهادهای علمی - تخصصی، تشکل های مردم نهاد، مؤسسات، NGO ها و CBO ها در حوزه ی زنان و خانواده
آثار حجم و مجسمه یادبود هفده هزار زن شهید، جانباز و آزاده	معاونت زنان ریاست جمهوری / بنیاد شهید انقلاب اسلامی
انجام مطالعات و بررسی در خصوص آسیب های اجتماعی در حوزه زنان و تولید محتوا در قالب کتابچه	واحد پژوهش جهاد دانشگاهی الزهراء
برگزاری وبینار علمی تخصصی « دختران و توسعه پایدار » به مناسبت هفته پژوهش	جهاد دانشگاهی واحد الزهراء / پژوهشکده زنان دانشگاه الزهراء
برگزاری همایش ملی زنان و حیات اجتماعی " دپارتمان زن و خانواده مجموعه "ICKI"	دپارتمان زن و خانواده موسسه اسوه های دانش آفرین خلاق ICKI، موسسه خانواده اسلامی و تربیت معنوی خاتم
برگزاری وبینار سیره مطالعاتی اندیشه های امام موسی صدر (کتاب « آنچه خود گفت » و کتاب « زن و چالش های جامعه »)	موسسه امام موسی صدر
برگزاری نمایشگاه لباس های فاخر بانوان	مرکز رشد واحدهای فناوری هنرهای قرآنی وابسته به سازمان قرآنی دانشگاهیان کشور
برگزاری برنامه پوشش ملی - من مادرم، بچه های ایران، فرزند من	با مشارکت معاونت زنان ریاست جمهوری / سازمان نوسازی مدارس وزارت آموزش و پرورش / جامعه خیرین مدرسه ساز کشور
کارگاه آموزشی توانمندسازی محیط زیستی کودکان از طریق داستان خوانی مادران	انجمن زنان مبارز با آلودگی محیط زیست
طرح توزیع بسته های حمایتی (بیش از ۲۰۰۰ بسته حمایتی از اقلام ضروری) را به طور گسترده در ۲۲ منطقه شهر تهران	خیرین خادمین علی ابن ابیطالب
توزیع ۴۰ میلیارد ریال معادل ۴ میلیارد تومان کارت هدیه معیشتی (۵ میلیون ریالی معادل ۵۰۰ هزار تومان) به زنان سرپرست خانوار مناطق ۲۲ گانه شهر تهران	بنیاد مستضعفان انقلاب اسلامی زنان
طرح بروزرسانی سامانه اطلاعات زنان سرپرست خانوار شهرداری تهران	موسسه پدیده یاس موسسه مام
وبینار علمی تخصصی زن در نگاه اندیشمندان معاصر	جهاد دانشگاهی واحد دانشگاه الزهراء
گردآوری داده و نگارش محتوا و ارائه گزارش تدوین محتوای امنیت زنان در محیط کار	انجمن توانمندسازی و پیشگیری آشنا
دوره آموزشی مهارت های مددکاری برای مدیران و کارشناسان	موسسه آگه گستر فردا
پژوهش مطالعاتی ارائه الگوی چندسطحی توانمندسازی زنان سرپرست خانوار در شهر تهران	اداره کل پژوهش های کاربردی دانشگاه تهران
پژوهش مطالعاتی پیمایش ارزش ها و نگرش های زنان شهر تهران	دانشگاه علامه طباطبایی
نقش زنان در تاب آوری در حوادث غیرمترقبه	مرکز مطالعات و تحقیقات زنان دانشگاه تهران
اقدام پژوهی نحوه گذران اوقات فراغت زنان و دختران شهر تهران	مرکز مطالعات و تحقیقات زنان دانشگاه تهران
توانمندسازی فردی مادران مدرسه متقین	مدرسه متقین
دوره آموزشی نگهداری از سالمندان ویژه زنان سرپرست خانوار	موسسه حامیان سلامت والدین
تهیه بسته های حمایتی و ایجاد فرصت های شغلی برای زنان سرپرست خانوار	کلینیک ترنم آرامش

۲۸-۱۰- برگزاری برنامه های آموزشی (کلاس و کارگاه آموزشی) ویژه زنان و دختران شهر در سال ۱۳۹۹

نفرساعت آموزش	تعداد برنامه	عنوان
۴,۰۰۰	۱	برگزاری وبینار علمی - تخصصی دو روزه «دختران در توسعه پایدار»
۳,۰۰۰	۱	برگزاری وبینار جایگاه زن در اندیشه متفکران معاصر دینی با عنوان «سیره مطالعاتی اندیشه های امام موسی صدر»
۲,۰۰۰	۱	برگزاری وبینار تخصصی زن در نگاه اندیشمندان معاصر
۱,۵۰۰	۱	برگزاری وبینار آموزشی ویژه بانوان دارای کسب و کار خرد
۹,۰۰۰	۳۰	برگزاری وبینارهای تخصصی حوزه زنان و خانواده
۵۰۰	۱	وبینار تخصصی «سلامت زنان و خانواده در دوران کرونا»
۲۰۰	۱	سلامت زنان و خانواده
۲۵۰	۱	پیشگیری از آسیب های شغلی و اجتماعی زنان در اپیدمی کووید ۱۹
۲۰۰	۱	کرونا زیر سقف خانه ها با موضوع زنان و سلامت روانی
۳۰۰	۱	سلامت زنان و خانواده در همه گیری کووید ۱۹
۱۵۰	۱	نقش زنان و سلامت روانی در همه گیری کوید ۱۹
۲۰۰	۱	سلامت باروری زنان در همه گیری کووید ۱۹
۲۵۰	۱	زنان و سلامت روانی در همه گیری کووید ۱۹
۳۰۰	۱	زنان و سلامت روانی در همه گیری کووید ۱۹
۱۵۰	۱	زنان و سلامت روان
۲۰۰	۱	پیشگیری از بیماری های زنان و سلامت بانوان
۳۵۰	۱	زنان و سلامت روانی در همه گیری کووید ۱۹
۲۵۰	۱	زنان و سلامت روانی در همه گیری کووید ۱۹
۲۰۰	۱	زنان و سلامت روانی در همه گیری کووید ۱۹
۳۵۰	۱	شیوه زندگی سالم، زنان و کووید ۱۹ با تاکید بر چاقی به عنوان عامل وخامت کووید ۱۹
۳۰۰	۱	زنان و سلامت روانی در همه گیری کووید ۱۹
۲۰۰	۱	سلامت باروری زنان (روابط زناشویی بارداری و زایمان ایمن و سالم) در همه گیری کووید ۱۹
۲۰۰	۱	زنان پیشگامان خود مراقبتی و حفاظت از خود و اعضای خانواده در پیشگیری از کووید ۱۹
۱۵۰	۱	زنان و سلامت روانی در همه گیری کووید ۱۹
۲۰۰	۱	پیشگیری از آسیب های شغلی و اجتماعی زنان در اپیدمی کووید ۱۹
۳۰۰	۱	ارتقای سلامت در روابط زوجین
۲۰۰	۱	زنان و سلامت روانی در همه گیری کووید ۱۹
۳۵۰	۱	نقش زنان در ترویج منابع معتبر آموزشی و اطلاعات معتبر و درباره کووید ۱۹
۲۵۰	۱	شیوه زندگی سالم زنان و کووید ۱۹ با تاکید بر چاقی به عنوان عامل وخامت کووید ۱۹
۲۰۰	۱	زنان و پیشگامان خود مراقبتی و ارتقای سطح سلامت
۲۵۰	۱	سلامت باروری زنان (روابط زناشویی بارداری و زایمان ایمن و سالم) در همه گیری کووید ۱۹
۲۰۰	۱	زنان و سلامت روانی در همه گیری کووید ۱۹
۳۵۰	۱	پیشگیری از آسیب های شغلی و اجتماعی زنان در اپیدمی کووید ۱۹
۳۰۰	۱	نقش زنان در ترویج منابع معتبر آموزشی و اطلاعات معتبر و پیشگیری از انتشار باورهای غلط درباره کووید ۱۹
۲۵۰	۱	پیشگیری از آسیب های شغلی و اجتماعی زنان در اپیدمی کووید ۱۹
۲۰۰	۱	سلامت زنان و خانواده در دوران کرونا
۱۵۰	۱	نقش زنان در ترویج منابع معتبر آموزشی و اطلاعات معتبر و پیشگیری از انتشار باورهای غلط درباره کووید ۱۹
۲۰۰	۱	زنان و سلامت روانی در همه گیری کووید ۱۹
۲۷,۶۰۰	۶۷	جمع



۲۹-۱۰- برنامه های خانواده محوری در سال ۱۳۹۹

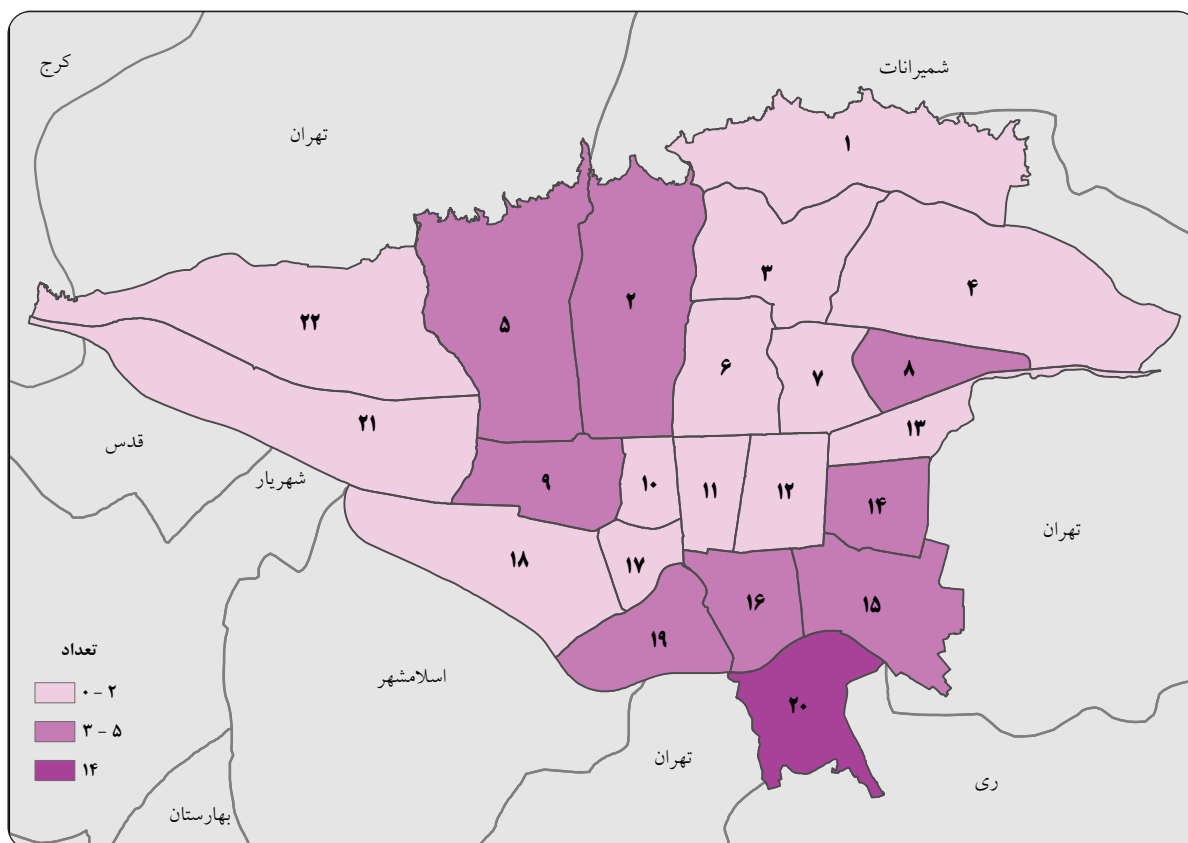
عنوان	موضوع	اکران در سطح مناطق
تولید محتوای ترویجی با تأکید بر تقویت نهاد خانواده، ترویج فرهنگ تشکیل خانواده و فرزندپروری	۶	۱۳۲
تولید محتوای ترویجی با موضوع خانواده و کرونا	۶	۱۳۲
تولید محتوای ترویجی با موضوع هفته جهانی شیر مادر	۳	۱۱۰
تولید محتوای ترویجی با موضوع روز ملی ازدواج	۵	۱۱۰
تولید محتوای ترویجی با موضوع روز ملی خانواده	۱۱	۲۴۲
تولید محتوای ترویجی با موضوع روز جهانی والدین	۲	۴۴
تولید محتوای ترویجی با موضوع روز جهانی زنان بیوه	۳	۶۶
دستورالعمل اجرایی آموزشی مادر آگاه، مادر توانمند (با تأکید بر روابط مادر فرزندی)	۵	-
دستورالعمل اجرایی آموزشی دوره‌های غنی‌سازی تعاملات مادر و فرزند در بستر بازی‌ها	۶	-
دستورالعمل بروزرسانی سامانه توانمندسازی و اطلاعات زنان سرپرست خانوار	۱	-
دستورالعمل اجرایی آموزشی خانواده خانواده دوستدار محیط زیست	۷	-
دستورالعمل اجرایی آموزشی هویت دختران در خانواده	۱۰	-
دستورالعمل اجرایی آموزشی برگزاری سلسله کارگاه‌های خانواده پایدار	۱۲	-
دستورالعمل اجرایی شهر دوستدار خانواده در سطح معاونت‌ها و سازمان‌های شهرداری تهران	۳	-

۳۰-۱۰- زیرساخت های اشتغال و مهارت آموزی در سال ۱۳۹۹

عنوان	تعداد غرفه / تعداد نقاط در شهر	تعداد صاحب کسب و کار	توضیحات
بازارچه های خوداشتغالی دائمی مجیدیه	۱۴	۱۴	-
بازارچه های خوداشتغالی دائمی حکیمیه	۵۰	۵۰	-
بازارچه های خوداشتغالی دائمی گلشن	۹	۹	-
بازارچه های خوداشتغالی دائمی جنت	۳۵	۵۰	-
بازارچه های خوداشتغالی دائمی صدرا	۱۲	۱۲	-
بازارچه های خوداشتغالی دائمی پونه	۱۴	۱۴	-
بازارچه های خوداشتغالی دائمی دریاچه خلیج فارس	۲	۲	-
بازارچه های خوداشتغالی موقت و مناسبتی یلدا بازار	۱۰	۱۵۰	این بازارچه به مناسبت شب یلدا و به مدت ۱۰ روز در مجموع با حضور ۱۵۰ کسب و کار خرد برگزار شد. متوسط غرف هر بازارچه ۱۵ عدد بوده است.
بازارچه های خوداشتغالی موقت و مناسبتی هفته زن	۸	۱۶۰	این بازارچه به مناسبت هفته زن و به مدت یک هفته در مجموع با حضور ۱۶۰ کسب و کار خرد برگزار شد. متوسط غرف هر بازارچه ۲۰ عدد بوده است.
مراکز توانمندسازی کوثر	۵۵	۸۰۰	-
مراکز توانمندسازی کوثر در پویب خیر موثر	۱۶	۲۳۴	-
مراکز اشتغال خانگی	۳	۴۵	مناطق ۶، ۱۴ و ۱۹ جزو نخستین مناطقی بودند که مراکز اشتغال خانگی را راه اندازی کردند.

۳۱-۱۰- تعداد مراکز توانمندسازی کوثر و مراکز اشتغال خانگی در سال ۱۳۹۹

تعداد مراکز	منطقه	تعداد مراکز	منطقه
۱	منطقه ۱۲	۱	منطقه ۱
۰	منطقه ۱۳	۴	منطقه ۲
۴	منطقه ۱۴	۰	منطقه ۳
۳	منطقه ۱۵	۱	منطقه ۴
۳	منطقه ۱۶	۵	منطقه ۵
۱	منطقه ۱۷	۱	منطقه ۶
۱	منطقه ۱۸	۲	منطقه ۷
۳	منطقه ۱۹	۳	منطقه ۸
۱۴	منطقه ۲۰	۳	منطقه ۹
۱	منطقه ۲۱	۱	منطقه ۱۰
۲	منطقه ۲۲	۱	منطقه ۱۱
۵۵		جمع	



۴-۱۰- تعداد مراکز توانمندسازی کوثر و مراکز اشتغال خانگی به تفکیک منطقه در سال ۱۳۹۹



۱۰-۳۲- گزارش اقدامات رفع نقاط ناامن و بی دفاع شهری به تفکیک موضوع در سال ۱۳۹۹

تعداد	شاخص ها
۰	ایمن سازی و محصور نمودن ساختمان متروکه مسکونی/تجاری/ اداری
۱۴	تعریض معبر پیاده رو و مناسب سازی معبر
۱	رفع تو رفتگی و حذف دیوارهای زائد کوچه
۵	گشت زنی نگهبان
۱	ترمیم دریچه و نصب و تعمیر پل روی نهر
۰	ساماندهی (کارتن خواب ها و دستفروشان و متکدیان)
۲۵	رفع مانع دید و کوتاه کردن شمشادها
۴۳	تأمین روشنایی
۰	پاک سازی سگهای ولگرد
۳	محصور نمودن زمین بایر و متروکه
۶	دسترسی پذیری (حمل و نقل عمومی)
۲۴	بهسازی محیطی و نمای بصری
۰	مناسب سازی فضای شهری جهت حضور خانواده
۶	دسترسی پذیری (مرمت تابلوی راهنمایی در خیابان و کوچه)
۱۲۸	جمع

دبیر خانه ستاد مدیریت محلات

(واحد:عدد)

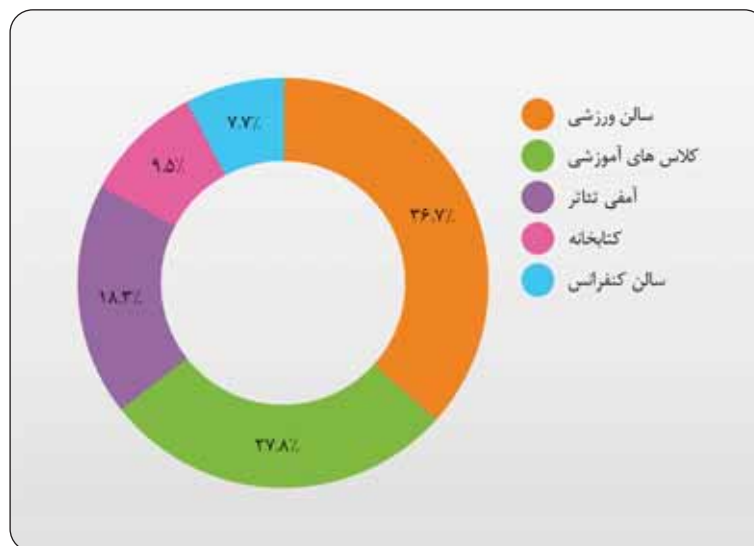
۱۰-۳۳- اقدامات مدیریت محله در تشکیل خانه های محلات در سال ۱۳۹۹

سال ۱۳۹۹	اقدامات	سال ۱۳۹۹	اقدامات
۱۹۷	کتابخانه های فعال	۲۵۲	خانه های سلامت و محیط زیست
۱۴۴	آمفی تئاترهای فعال	۲۰۸	خانه های آموزش های شهروندی
۱۴,۱۰۰	صندلی آمفی تئاتر	۱۸۷	خانه های خانواده و سبک زندگی
۱,۳۹۳	اتاق های اداری	۲۴۰	خانه های کارآفرینی و آسیب اجتماعی
۱,۰۶۱	اتاق های مشارکتی	۶۵	خانه های دانش و پژوهش
۱,۷۷۸	اتاق های آموزش	۲۰۶	خانه دوام و ایمنی
۴,۸۹۹	تعداد صندلی سالن کنفرانس	۱۵۴	خانه های رسانه و فضای مجازی
۶۶۵,۱۴۶	تعداد نسخ کتابخانه	۱۸۷	خانه های قرآن و عترت
۳۴۶	تعداد سرای محله	۱۸۴	خانه های هنر و ادبیات
۳۴۶	راه اندازی ساب پرتال های محلات شهر تهران	۱۸۴	خانه های ورزش و تفریحات سالم
		۱۴۰	جهاد و ایثار

۱۰-۳۴- مساحت فضاهای فرهنگی سرای محله در سال ۱۳۹۹

(واحد:مترمربع)

سال ۱۳۹۹	اقدامات	سال ۱۳۹۹	اقدامات
۱۰,۴۱۶	کتابخانه	۸,۴۷۳	سالن کنفرانس
۳۰,۶۷۳	کلاس های آموزشی	۴۰,۴۲۴	سالن ورزشی
۲۰,۱۹۶	آمفی تئاتر		



۱۰-۱- سهم فضاهای فرهنگی سرای محله در سال ۱۳۹۹

شرکت توسعه فضاهای فرهنگی

۱۰-۳۵- لیست پروژه های شرکت توسعه فضاهای فرهنگی در سال ۱۳۹۹

کد پروژه	عنوان پروژه	تاریخ شروع پروژه	تاریخ اتمام پروژه
۱۰۷۰۲۱۳۷۵	احداث مساجد تخریب شده در پروژه های توسعه شهری (مسجد حجت)	۹۹/۰۴/۱۰	۹۹/۰۸/۲۴
۱۰۸۰۱۰۱۷۵	بازسازی و تجهیز تالار ایوان شمس	۹۹/۰۲/۰۱	۹۹/۱۲/۲۸
۱۰۸۰۱۱۳۷۵	تکمیل بخش های باقیمانده تاسیسات، پست برق و تجهیزات اطفاء حریق باغ کتاب تهران	۸۶/۰۲/۳۱	۹۹/۱۲/۲۸
۱۰۸۰۱۲۹۷۵	توسعه و تجهیز مرکز نمایش های آئینی	۹۳/۰۱/۱۵	۹۹/۱۲/۲۸
۱۰۸۰۱۴۹۷۵	توسعه قطب گردشگری و صنایع خلاق مرکز تهران (پهنه رودکی)	۹۷/۰۷/۰۱	۹۹/۱۲/۲۶
۱۰۸۰۱۶۷۷۵	مطالعه، طراحی و ایجاد موزه آجر	۹۹/۰۲/۲۳	۹۹/۱۲/۲۸
۱۰۸۰۱۶۹۷۵	ایجاد سکوهای نمایش در فضاهای شهری برای احیاء نمایش های آئینی و سنتی نظیر نقالی، پرده خوانی و تعزیه خوانی و... (۲۲ فضا در ۲۲ منطقه)	۹۹/۰۲/۰۱	۹۹/۱۲/۲۸



۱۰-۳۵- لیست پروژه های شرکت توسعه فضاهای فرهنگی در سال ۱۳۹۹ (ادامه) (واحد: مبالغ به میلیون ریال)

کد پروژه	پیشرفت فیزیکی کل	آدرس	بودجه مصوب - میلیارد ریال	پیشرفت ریالی
۱۰۷۰۲۱۳۷۵	۰	بزرگراه امام علی جنوب، بعد از خاوران، دسترسی ذوالفقاری، نبش خیابان سید جواد	۲۸	۶۳,۸۵
۱۰۸۰۱۰۱۷۵	۵۱	ابتدای اتوبان کردستان تقاطع اتوبان شهید گمنام	۳۰	۴۲,۸۷
۱۰۸۰۱۱۳۷۵	۹۴	اراضی عباس آباد	۷۰	۴,۹۹
۱۰۸۰۱۲۹۷۵	۷۴	منطقه ۷ جنب ناحیه ۲	۶۵	۰,۹۵
۱۰۸۰۱۴۹۷۵	۳۵	ابتدای اتوبان کردستان تقاطع اتوبان شهید گمنام	۳۵,۵۲۵	۲,۱۵
۱۰۸۰۱۶۷۷۵	۰	بلوار آزادگان غرب . خیابان شقایق ، کوره آجر پزی	۲,۵	۸۹,۸۳
۱۰۸۰۱۶۹۷۵	۰	مناطق ۲۲ گانه تهران	۱	۱۶,۸۴

ستاد فعالیت های دینی و اقامه نماز

۱۰-۳۶- اقدامات مرکز در سال های ۱۳۹۵-۱۳۹۹

سال ۱۳۹۹	سال ۱۳۹۸	سال ۱۳۹۷	سال ۱۳۹۶	سال ۱۳۹۵	اقدامات	
۲,۰۰۰	۲,۰۴۳	۲,۰۰۰	۲,۰۰۰	۲,۰۰۰	تعداد	کمک به تعمیر و تجهیز مساجد و اماکن مذهبی
۳۱۰	۱۲۴	۱۴۷	۴۹۷	۴۴۰	میلیون ریال	
۳۰۰	۳۰۰	۳۳۰	۳۴۵	۳۳۵	برپایی نماز جماعت - تعداد	

(واحد: عدد)

۱۰-۳۷- فعالیت های انجام شده در حوزه دینی در سال ۱۳۹۹

سال ۱۳۹۹	اقدامات	
۲,۰۰۰	مشارکت و همکاری با مساجد	تعداد اقدامات مشارکتی انجام شده
۱۵۰	مشارکت در برگزاری مراسمات مذهب	
۰	مشارکت در برنامه های اردوئی مساجد	
۲۰,۰۰۰	چاپ و توزیع کتابچه و بروشورهای مذهبی	تعداد انتشارات
۱۲		تعداد دوره آموزشی برگزار شده
۶	مسابقات دینی و مذهبی	تعداد مسابقات برگزار شده
۶۸,۰۰۰	فرهنگی و هنری	
۲		تعداد همایش برگزار شده
۲,۰۰۰		تجهیز اماکن دینی و مذهبی و نمازخانه

دفتر مطالعات اجتماعی و فرهنگی

۱۰-۳۸- لیست پروژه های شرکت توسعه فضاهای فرهنگی در سال ۱۳۹۹

سال ۱۳۹۹	سال ۱۳۹۸	سال ۱۳۹۷	سال ۱۳۹۶	سال ۱۳۹۵	اقدام
۰	۴	۴	۱۱	۱۲	تشکیل شورای علمی و تخصصی اتاف - عدد
۸	۱۱	۱۰	۲۰	۵۵	ارزیابی و پیوست فرهنگی اجتماعی پروژه های شهری (اتاف) - عدد
۰	۲	۱	۰	۱۰	انجام مطالعات اثربخشی - عدد
۱۲	۲۸	۵۲	۰	۵۲	انجام مطالعات نظرسنجی از شهروندان - عدد
۵۱	۹۰	۶	۰	۱۹	انجام پژوهش های اجتماعی و فرهنگی - عدد
۹	۴۰	۴	۱۳	۲۸	تالیف و ترجمه کتاب - عدد
۲	-	-	-	-	تولید محتوا و دستورالعمل های ساماندهی - عدد
۳	۳	۰	۹	-	خرید کاربست یافته های دانشجویی - تعداد

اداره کل آموزش های شهروندی

۱۰-۳۹- تعداد برنامه و دوره آموزشی برگزار شده در سال ۱۳۹۹ (واحد: عدد)

شهریور	مرداد	تیر	خرداد	اردیبهشت	فروردین	عنوان برنامه
۲۳۰	۱۶۵	۱۴۰	۱۲۵	۱۱۳	۱۰۰	کارگاه فرزندپروری سازنده
-	-	-	-	-	-	کارگاه مهارت های هشتگانه زندگی
-	-	-	-	-	-	استقبال از مهر
-	-	-	-	-	-	شهردار مدرسه
-	-	-	-	-	-	مناسبتی
۴	-	-	-	-	-	آموزشی
-	-	-	-	-	-	مدارس
۴۲۰	۴۰۰	۳۸۹	۳۹۲	۳۷۴	۳۵۰	برنامه برگزار شده حوزه کودک

۱۰-۳۹- تعداد برنامه و دوره آموزشی برگزار شده در سال ۱۳۹۹ (ادامه) (واحد: عدد)

اسفند	بهمن	دی	آذر	آبان	مهر	عنوان برنامه
۲۸۰	۳۱۵	۳۰۰	۳۱۰	۳۵۰	۴۳۵	کارگاه فرزندپروری سازنده
۱۲۰	۱۲۰	۱۲۰	۱۲۰	۱۲۰	-	کارگاه مهارت های هشتگانه زندگی
-	-	-	-	-	۱,۳۹۵	استقبال از مهر
۱۰	۱۰	۱۰	۱۰	۱۰	-	شهردار مدرسه
-	-	۵	-	-	۳۴	مناسبتی
۲۹	۳۲	۲۹	۲۹	-	-	آموزشی
۲۳۲	۲۳۲	۲۳۲	۲۳۲	۲۳۲	۲۳۵	مدارس
۴۱۵	۴۵۰	۴۳۵	۴۵۷	۴۵۰	۵۴۸	برنامه برگزار شده حوزه کودک



(واحد: عدد)

۴۰-۱۰- اداره کل آموزش های شهروندی در سال ۱۳۹۹

سال ۱۳۹۹	اقدام
۳۳۷	کانون کودک فعال در منطقه
۳۵۲	راه اندازی کانون های سه گانه در خانه های علم و زندگی
۱۱	پویش تغییر رفتار شهروندی

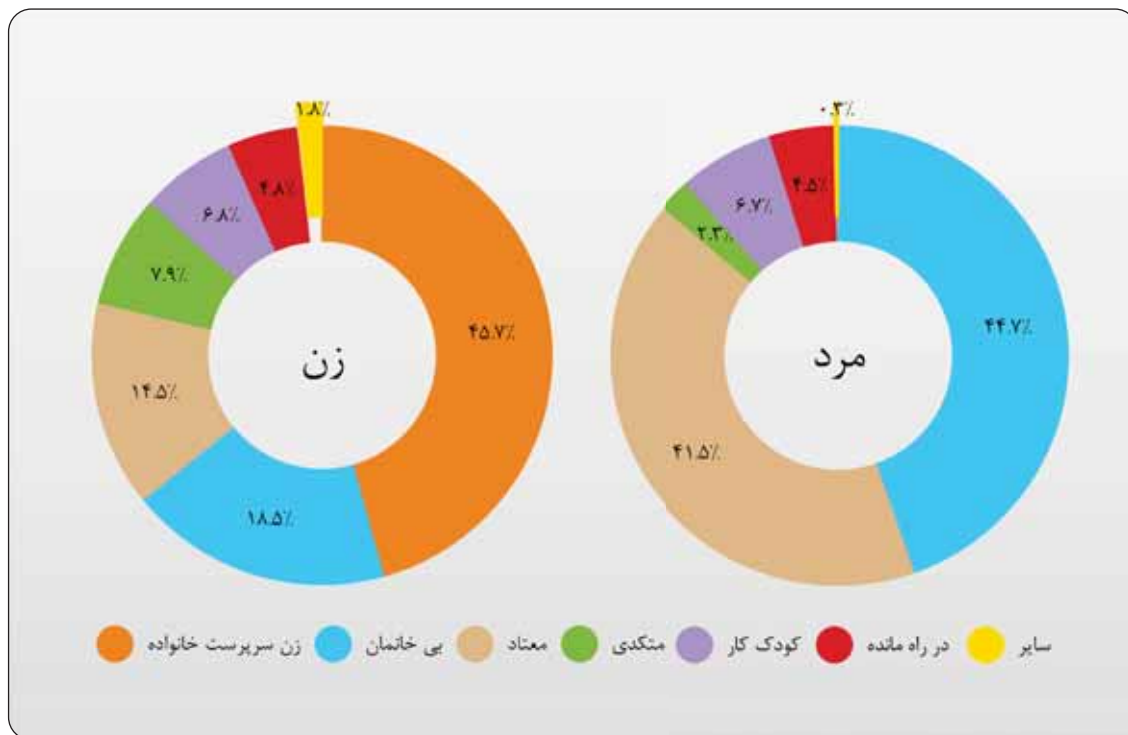
سازمان رفاه، خدمات و مشارکت های اجتماعی

۴۱-۱۰- خلاصه اقدامات انجام گرفته در سازمان رفاه، خدمات و مشارکت های اجتماعی در سال ۱۳۹۹

سال ۱۳۹۹	عنوان برنامه		
۸۲۰	تعداد سمن های شناسایی شده در منطقه - عدد		
۲	راه اندازی مراکز پرتو - عدد		
۴۰۹	تعداد متکدی و بیخانمان پذیرش و ساماندهی شده در سامانسراها- نفر		
۱۳	تعداد مراکز توسعه کسب و کار - عدد		
۲۸	تعداد کارآفرینان مستقر در فضاهای منطقه- نفر		
۱۷۸	تعداد کسب و کارهای مستقر در فضاهای منطقه - عدد		
۵۸,۳۰۶	زن	میزان نفر شبانه روز پذیرش در مددسراها - نفر	
۵۰۹,۱۹۷	مرد		
۳۸	اسکان موقت	تعداد خانواده بی سرپناه شناسایی شده جهت اسکان - خانوار	
۱	اسکان دائم		
۲,۰۰۰	گرم خانه	ظرفیت زیر ساخت ها و فضاهای کاربردی خدمات اجتماعی - نفر	
۲۶۰	همراه سراها		
۴,۸۱۸	خدمات اجتماعی کودکان (مراکز پرتو)		
۳۵۰	مرکز نگهداری شبانه روزی (سامانسرا)		
۱,۰۰۰	بهاران (سرای کار و بازگشت به زندگی)		
۶۳۲	زن	ایرانی	تعداد کودک کار بهره مند از خدمات ارایه شده - نفر
۸۳۳	مرد		
۱,۴۶۸	زن	اتباع	
۱,۸۴۵	مرد		

۱۰-۴۱- خلاصه اقدامات انجام گرفته در سازمان رفاه ، خدمات و مشارکت های اجتماعی در سال ۱۳۹۹(ادامه)

سال ۱۳۹۹	عنوان برنامه		
۲۲۴	معتاد	زن	
۲۸۶	بی خانمان		
۱۶	خانواده بی سرپناه		
۱۲۳	متکدی		
۱۰۶	کودک کار		
۱۲	کودک فرار		
۷۰۸	زن سرپرست خانواده		
۷۵	در راه مانده		
۲,۴۹۷	معتاد		مرد
۲,۶۸۸	بی خانمان		
۲۲	خانواده بی سرپناه		
۱۳۶	متکدی		
۴۰۲	کودک کار		
۰	کودک فرار		
۰	زن سرپرست خانواده		
۲۷۰	در راه مانده		
۷۳۶	پیگیری بهسازی فضاهای بی دفاع شناسایی شده	تعداد افراد آسیب دیده شناسایی شده توسط پایگاه های خدمات اجتماعی - نفر	
۱,۵۴۱	شناسایی و ثبت فضاهای بی دفاع در سامانه GIS		
۸,۵۸۷	تشکیل پرونده	تعداد فضاهای بی دفاع شهری بهسازی شده - عدد	
۷,۰۰۶	بازدید منزل		
۵,۳۶۷	پیگیری وضعیت مددجو		
۹۴۸	اقدامات اجتماع محور		
۲,۴۷۴	مشاوره فردی		
۶۹۴	مشاوره گروهی		
		خدمات ارائه شده به آسیب دیده گان توسط پایگاه های خدمات اجتماعی - نفر	



۱۰-۲- سهم افراد آسیب دیده شناسایی شده توسط پایگاه های اجتماعی در سال ۱۳۹۹



موسسه موزه انقلاب اسلامی و دفاع مقدس

(واحد: نفر)

۴۲-۱۰- سالن های مرکز همایشها و ظرفیت آنها در سال ۱۳۹۹

سال ۱۳۹۹	عنوان سالن
۲,۱۶۴,۳۰۰	سالن خلیج فارس
۷۹,۲۵۵	سالن هوپزه
۷۵,۰۰۰	سالن روباز سوسنگرد
۸۹,۴۲۴	سالن جلسات قصر شیرین
۹,۷۵۰	سالن آزادگان
۱,۵۰۰	فضای رو باز هورالهیوزه

(واحد: نفر)

۴۳-۱۰- آمار بازدید موزه در سال های ۱۳۹۵-۱۳۹۹

ماه	سال ۱۳۹۵			سال ۱۳۹۶			سال ۱۳۹۷		
	داخلی	خارجی	جمع	داخلی	خارجی	جمع	داخلی	خارجی	جمع
فروردین	۷,۱۶۷	۲۰۴	۷,۳۷۱	۸,۳۹۰	۴۱۶	۸,۸۰۶	۶,۸۱۴	۸۰۱	۷,۶۱۵
اردیبهشت	۸,۰۹۷	۴۶۴	۸,۵۶۱	۸,۲۷۳	۷۷۲	۹,۰۴۵	۹,۳۸۷	۷۲۷	۱۰,۱۱۴
خرداد	۳,۲۱۵	۲۵۱	۳,۴۶۶	۲,۱۲۳	۱۴۹	۲,۲۷۲	۳,۵۶۴	۱۶۹	۳,۷۳۳
تیر	۸,۶۴۷	۲۲۶	۸,۸۷۳	۷,۹۷۵	۴۴۶	۸,۴۲۱	۱۳,۲۶۵	۶۸۸	۱۳,۹۵۳
مرداد	۱۷,۱۷۷	۵۶۵	۱۷,۷۴۲	۱۸,۰۱۹	۶۲۹	۱۸,۶۴۸	۱۸,۲۲۷	۹۳۴	۱۹,۱۶۱
شهریور	۱۲,۲۳۴	۶۱۷	۱۲,۸۵۱	۱۱,۳۳۶	۴۲۹	۱۱,۷۶۵	۹,۷۰۳	۷۸۶	۱۰,۴۸۹
مهر	۹,۴۹۸	۴۳۷	۹,۹۳۵	۶,۵۹۵	۷۲۹	۷,۳۲۴	۲۳,۵۰۷	۹۰۶	۲۴,۴۱۳
آبان	۵,۷۳۰	۳۲۳	۶,۰۵۳	۵,۷۹۲	۵۲۸	۶,۳۲۰	۶,۸۲۸	۷۲۹	۷,۵۵۷
آذر	۶,۸۷۹	۲۸۷	۷,۱۶۶	۷,۱۹۲	۸۲۵	۸,۰۱۷	۱۲,۳۶۶	۷۳۴	۱۳,۱۰۰
دی	۵,۰۵۱	۲۵۹	۵,۳۱۰	۶,۴۸۲	۴۶۵	۶,۹۴۷	۴,۲۲۵	۲۲۳	۴,۴۴۸
بهمن	۱۱,۴۸۹	۵۰۱	۱۱,۹۹۰	۱۳,۷۳۶	۸۶۶	۱۴,۶۰۲	۴۹,۱۵۴	۶۷۹	۴۹,۸۳۳
اسفند	۱۰,۴۱۰	۵۴۵	۱۰,۹۵۵	۷,۵۲۵	۷۲۶	۸,۲۵۱	۱۲,۲۷۸	۴۶۸	۱۲,۷۴۶
جمع	۱۰۵,۵۹۴	۴,۶۷۹	۱۱۰,۲۷۳	۱۰۳,۴۳۸	۶,۹۸۰	۱۱۰,۴۱۸	۱۶۹,۳۱۸	۷,۸۴۴	۱۷۷,۱۶۲
متوسط ماهانه	۸,۸۰۰	۳۹۰	۹,۱۸۹	۸,۶۲۰	۵۸۲	۹,۲۰۲	۱۴,۱۱۰	۶۵۴	۱۴,۷۶۴

۴۳-۱۰- آمار بازدید موزه در سال های ۱۳۹۹-۱۳۹۵ (ادامه)

(واحد:نفر)

ماه	سال ۱۳۹۸			سال ۱۳۹۹		
	داخلی	خارجی	جمع	داخلی	خارجی	جمع
فروردین	۱۳,۴۶۹	۷۰۳	۱۴,۱۷۲	۰	۰	۰
اردیبهشت	۷,۷۵۷	۷۸۲	۸,۵۳۹	۱۸۰	۰	۱۸۰
خرداد	۴,۶۵۶	۳۴۸	۵,۰۰۴	۸۳۰	۱۰	۸۴۰
تیر	۱۴,۹۸۶	۷۲۹	۱۵,۷۱۵	۹۱۰	۴	۹۱۴
مرداد	۱۶,۶۶۹	۱,۲۹۵	۱۷,۹۶۴	۲۰۶	۰	۲۰۶
شهریور	۱۰,۲۳۳	۷۴۰	۱۰,۹۷۳	۱,۵۴۶	۰	۱,۵۴۶
مهر	۴۰,۲۶۰	۸۳۷	۴۱,۰۹۷	۷,۹۲۲	۹۲	۸,۰۱۴
آبان	۷,۶۰۸	۵۳۶	۸,۱۴۴	۳۵۲	۵۰	۴۰۲
آذر	۱۰,۳۳۴	۵۲۵	۱۰,۸۶۹	۳۴۱	۷	۳۴۸
دی	۴,۶۸۹	۷۰۰	۵,۳۸۹	۶۲۵	۰	۶۲۵
بهمن	۱۹,۵۲۹	۸۵۶	۲۰,۳۸۵	۱,۴۹۸	۰	۱,۴۹۸
اسفند	۳۸۹	۷۶	۴۶۵	۲,۰۸۹	۰	۲,۰۸۹
جمع	۱۵۰,۵۷۹	۸,۱۳۷	۱۵۸,۷۱۶	۱۶,۴۹۹	۱۶۳	۱۶,۶۶۲
متوسط ماهانه	۱۲,۵۴۸	۶۷۸	۱۳,۲۲۶	۱,۳۷۵	۱۴	۱,۳۸۹

۴۴-۱۰- تعداد برنامه های موزه انقلاب اسلامی و دفاع مقدس در سال ۱۳۹۹

عنوان	سال ۱۳۹۹	عنوان	سال ۱۳۹۹
تعداد اعضای کتابخانه ها- نفر	۶۹۴	تعداد کتاب و کتب الکترونیکی (تقویت مخازن کتابخانه تخصصی) خریداری شده	تعداد جلد ۱,۴۶۹
تعداد شرکت کننده در هفته دفاع مقدس، هفته بسیج، دهه فجر، تجلیل، یادواره و... - نفر	۵۰,۲۰۳	تعداد پرونده های شورای ترویج فرهنگ مقاومت و ایثار	تعداد عنوان ۷۳۰
تعداد انتشارات- عدد	۷۰	تعداد پرونده های شورای ترویج فرهنگ مقاومت و ایثار	تعداد پژوهشگر ۷
تعداد کتاب تولید شده- عدد	۷۰	تعداد مراسم تجلیل از اقشار مختلف ایثارگران برگزار شده	تعداد پژوهش انجام شده- عدد ۷
تعداد خبر منتشر شده موزه دفاع مقدس در رسانه ها- عدد	۴۵۰	تعداد نفرات بازدیدکننده از پرتال - نفر	۵
تعداد برنامه برگزار شده- عدد	۳۷		
فرهنگی	۱۲۱		
مناسبتی انقلاب اسلامی و دفاع مقدس و ...			



ستاد گردشگری

سال ۱۳۹۹	عنوان	تعداد
۲۵۰	تعداد روایت ها و قصه های جمع آوری شده در مورد معرفی تهران	
۱۷	تعداد انتخاب پژوهشگران برترحوزه تهران پژوهی	
۱,۲۰۰	تعداد کتاب های گردشگری	
۲	تعداد دوره آموزشی ملی و استانی با هدف معرفی تهران به عنوان مقصد گردشگری برگزار شده	
۱	تعداد اجرا گردشگری ویژه تحول سده نو(۱۴۰۰)	
۴	چکیده پایان نامه ها و نشریات با موضوع گردشگری	تعداد انتشارات
۰	نشریه چاپ شده	
۴	تعداد حمایت از پایان نامه گردشگری انجام شده	
۱۲	تعداد نشست تخصصی گردشگری و تهران شناسی برگزار شده	
۶	منقعد شده با مراکز علمی و گردشگری	تعداد تفاهم نامه
۳	تعداد نمایشگاه ملی برگزار شده ویژه جاذبه های گردشگری تهران	
۳	تعداد جشنواره عکس ، فیلم و هنرهای تجسمی با موضوع گردشگری برگزار شده	
۱۵۸	تعداد شرکت کننده در دوره آموزشی- نفر	



فصل پازدهم

معاونت هماهنگی و امور مناطق

معاونت هماهنگی و امور مناطق

در یک نگاه

ارزیابی مناطق

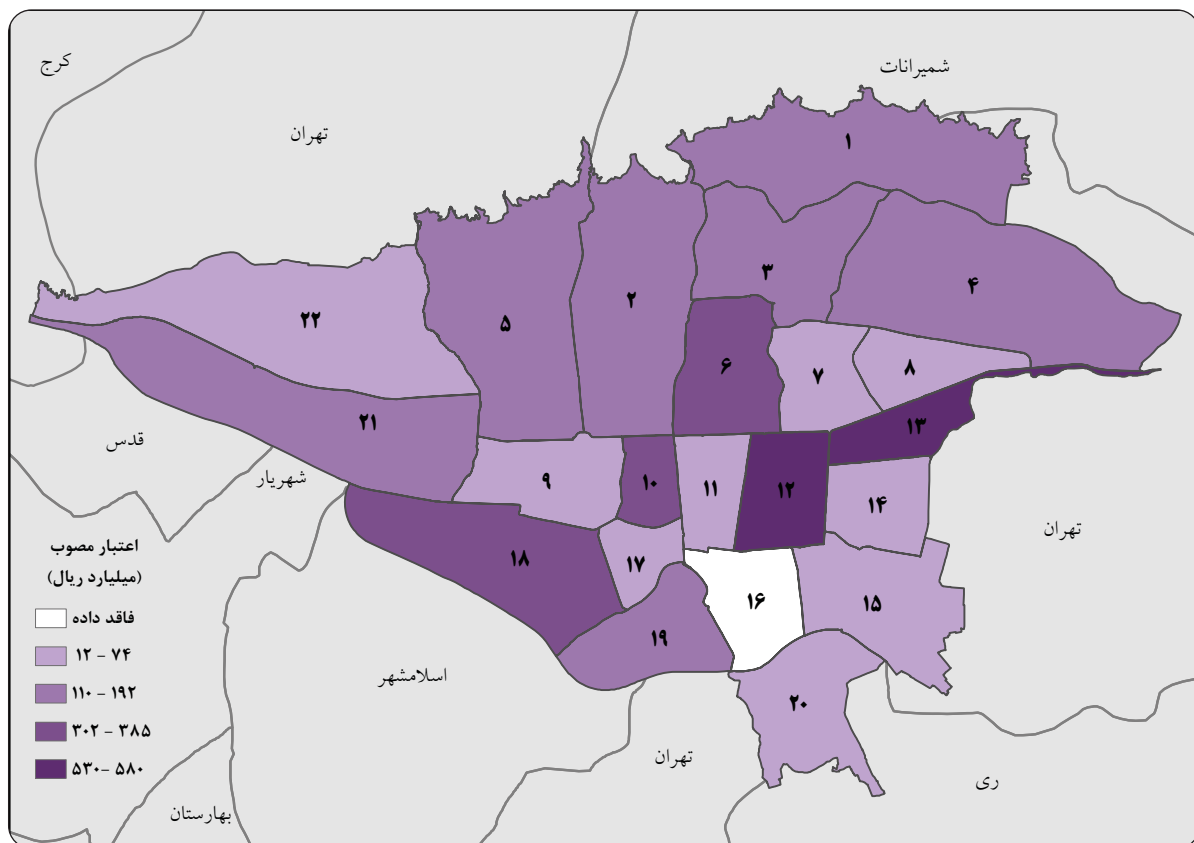
۷۸ عدد	نواحی بازدید شده در نظارت ستادی
۱۹۵ عدد	کل مصوبات شورای معاونین مشاورین و شهرداران مناطق
۷۹ عدد	احراز صلاحیت شهرداران نواحی
۲۴۲,۸۶۴ عدد	معضلات ثبت شده معاونت فنی و عمران
۳۸۶,۲۸۴ عدد	معضلات بایگانی شده معاونت خدمات شهری
۳,۵۴۹,۷۵۰ میلیون ریال	اعتبار مصوب پروژه های اولویت دار به تفکیک مناطق ۲۲ گانه



اداره کل هماهنگی، نظارت و پیگیری امور مناطق

۱-۱۱- اعتبار مصوب پروژه های اولویت دار به تفکیک مناطق در سال ۱۳۹۹

مناطق	اعتبار مصوب - هزار ریال	مناطق	اعتبار مصوب - هزار ریال
منطقه ۱	۱۱۰,۰۰۰,۰۰۰	منطقه ۱۲	۵۳۰,۰۰۰,۰۰۰
منطقه ۲	۱۶۲,۵۰۰,۰۰۰	منطقه ۱۳	۵۸۰,۰۰۰,۰۰۰
منطقه ۳	۱۹۲,۰۰۰,۰۰۰	منطقه ۱۴	۴۵,۰۰۰,۰۰۰
منطقه ۴	۱۳۱,۵۰۰,۰۰۰	منطقه ۱۵	۵۴,۰۰۰,۰۰۰
منطقه ۵	۱۲۸,۰۰۰,۰۰۰	منطقه ۱۶	-
منطقه ۶	۳۱۸,۷۵۰,۰۰۰	منطقه ۱۷	۷۰,۰۰۰,۰۰۰
منطقه ۷	۱۲,۰۰۰,۰۰۰	منطقه ۱۸	۳۸۵,۰۰۰,۰۰۰
منطقه ۸	۷۰,۰۰۰,۰۰۰	منطقه ۱۹	۱۴۴,۰۰۰,۰۰۰
منطقه ۹	۲۵,۰۰۰,۰۰۰	منطقه ۲۰	۴۰,۰۰۰,۰۰۰
منطقه ۱۰	۳۰۲,۰۰۰,۰۰۰	منطقه ۲۱	۱۲۵,۵۰۰,۰۰۰
منطقه ۱۱	۵۰,۰۰۰,۰۰۰	منطقه ۲۲	۷۴,۵۰۰,۰۰۰



۱-۱۱- اعتبار مصوب پروژه های اولویت دار به تفکیک مناطق در سال ۱۳۹۹

۱۱-۲- پیشرفت فیزیکی پروژه های اولویت دار در سال ۱۳۹۹

(واحد: درصد)

منطقه	عنوان پروژه	پیشرفت فیزیکی اداره کل	پیشرفت فیزیکی سامانه کنترل پروژه
منطقه ۱	(تامین اعتبار از محل سایر پروژه های منطقه) احداث خیابان ۳۵ متری افتخاری	۸۵	۸۶
	توسعه و تجهیز مرکز نوآوری و رشد پروفیسور حسایی	۱۰۰	۱۰۰
منطقه ۲	احداث دیوار صوتی بزرگراه یادگار امام (ره)	۵۰	-
	احداث و توسعه معابر غیر بزرگراهی ، ساماندهی خیابان زنجان شمالی	۴۶	۴۶
	تکمیل پروژه احداث تصفیه خانه بوستان نهج البلاغه	۷۶	-
منطقه ۳	راه اندازی مسیر ۴۸ کیلومتری دوچرخه بوستان های ۱۸ هکتاری و ۱۳ هکتاری و پل دوچرخه رو	۲۷	۲۷
	احداث سالن جانبی خانه شاعران	۹۷	۹۶
	احداث و توسعه پل و مسیر دوچرخه سواری میرداماد	۴۰	۳۴
منطقه ۴	احداث رمپ راستگرد غرب به جنوب بزرگراه زین الدین-امام علی (ع)	۱۰۰	۱۰۰
	احداث شبکه آب خام، سطح منطقه	۶۰	۵۱
	توسعه محلهای اسکان کارگری، احداث و تجهیز اسکان کارگری خیابان جعفریناه	۳۵	۲۷
منطقه ۵	توسعه و مناسب سازی مجموعه پارک جنگلی لویزان	۷۵	۵۶
	احداث پهلוגاه ایستگاه های اتوبوس خط ۶متر	۹۰	۹۰
	احداث مجموعه ورزشی چند منظوره محله کن	۷۳	۷۳
منطقه ۶	خرید و انتقال پساب تصفیه خانه شهرک اکباتان	۴۰	۴۰
	توسعه قطب گردشگری و صنایع خلاق مرکز تهران (گذر صنایع دستی، هنر و کتاب)-میدان فرهنگ و خیابان نجات الهی	۶۱	۶۱
	خرید و انتقال پساب تصفیه خانه شهرک غرب	۷۳	۷۲
منطقه ۷	احداث پل عابر پیاده مکانیزه تقاطع خیابان انقلاب و پل چوبی	۸۸	۸۸
	بازپیرایی ، ترمیم و تجهیز بوستان ها و فضای سبز سطح منطقه ، نراقی	۲۰	۲۰
	بازپیرایی، ترمیم و تجهیز بوستان ها و فضای سبز، سطح منطقه(بخشی فرد-نراقی)	۱۰۰	۱۰۰
منطقه ۸	احداث پارکینگ خیابان شهید مدنی	۶۴	۶۴
	احداث، توسعه و مناسب سازی بوستان سازور (ترنج) در محله زرکش	۱۰۰	۱۰۰
منطقه ۹	احداث ساختمان درمانگاه	۱۰۰	۱۰۰
	توسعه و تجهیز مجموعه فرهنگی ورزشی کوثر	۸۱	۸۴
	طراحی و اجرای پلازای آزادی،استاد معین	۱۰۰	۱۰۰
منطقه ۱۰	بوستان دوچرخه(مناسب سازی کفپوش، خرید گل و گیاه، افزودن ست ورزشی و غرفه دوچرخه)	۱۰۰	۱۰۰
	بوستان مهر(مناسب سازی کفپوش، خرید گل و گیاه، افزودن ست ورزشی و غرفه دوچرخه)	۱۰۰	۱۰۰
	تعمیر و تجهیز معابر ویژه دوچرخه، سطح منطقه(احداث مسیر دوچرخه و سبز در خیابان آزادی حدفاصل خیابان شهیدان تا بزرگراه شهید نواب صفوی)	۱۰۰	۱۰۰
منطقه ۱۱	طرح تعریض خیابان امام خمینی	۴۵	۴۵
	ایجاد مرکز محله حر	۱۸	۱۸
	ساماندهی میدان وحدت اسلامی	۱۰	۵
منطقه ۱۲	توسعه قطب گردشگری و صنایع خلاق مرکز تهران (گذر لاله زار و کاخ جشنواره)	۱۰۰	۱۰۰
	ساماندهی میدان شهداء و احداث یادمان شهدای ۱۷ شهریور	۱۰۰	۱۰۰
	مطالعه، طراحی و اجرای پهنه فرهنگی گردشگری خیام- دروازه محمدیه (مرکز)	۱۰۰	۱۰۰



(واحد: درصد)

۱۱-۲- پیشرفت فیزیکی پروژه های اولویت دار در سال ۱۳۹۹ (ادامه)

پیشرفت فیزیکی سامانه کنترل پروژه	پیشرفت فیزیکی اداره کل	عنوان پروژه	منطقه
۹۸	۹۸	احداث، توسعه و تجهیز سوله بازیافت شهید دوران	منطقه ۱۳
۴۶	۴۷	توسعه قطب گردشگری و صنایع خلاق شرق تهران (پهنه سرخه حصار)	
۷۱	۷۶	کمک به ساخت و توسعه مسجد علی اکبر	
۱۰۰	۱۰۰	احداث ادامه خیابان الله اکبر حدفاصل گلشناس تا خیابان حسینی	منطقه ۱۴
۱۰۰	۱۰۰	ساماندهی و مناسب سازی محور خاوران	
۱۰۰	۱۰۰	محوطه سازی ایستگاه مترو خط ۶ و ۷	
۸۶	۹۳	احداث مجموعه ورزشی مظاهری	منطقه ۱۵
۱۰۰	۱۰۰	مسقف نمودن پایانه خاوران	منطقه ۱۶
۵۸	۶۰	احداث مجموعه فرهنگی ورزشی شهربانو	
۱۰۰	۱۰۰	تعمیر و تجهیز فضاها و اماکن ورزشی، سطح منطقه (شهدای گمنام جوادیه)	
۱۰	۱۷	احداث و تجهیز ایستگاه بازیافت	منطقه ۱۷
۹۰	۹۰	ساماندهی خیابان زمزم	منطقه ۱۸
۳۴	۳۴	احداث بوستان عدل توحید(مدافعان سلامت)	
۷۳	۷۱	احداث خیابان ۴۵ متری بهار و زیرگذر اکبر حسینی	
۱۰۰	۱۰۰	توسعه و تجهیز سرای محله، صاحب الزمان(عج)، شهربانو	منطقه ۱۹
۷۸	۸۰	احداث بوستان در شهرک وصال	
-	۱۰	احداث تصفیه خانه میدان مرکزی میوه و تره بار کانال بهشتی	
۴۸	۵۰	احداث لوپ پل غیرهمسطح شمال شرقی شکوفه- تقاطع کاظمی	منطقه ۲۰
۹۴	۹۵	کمک به مرمت و مقاوم سازی مسجد ائتی عشر، صاحب الزمان و حضرت ابوالفضل	
۱۸	۲۰	احداث سرای محله حمزه آباد	
۱۰۰	۱۰۰	احداث، توسعه و مناسب سازی بوستان باغ مینیاتوری (دولت آباد قیصریه)	منطقه ۲۱
۹۲	۹۲	مطالعه و اجراء پیاده راه بی بی شهربانو	
۷۹	۹۸	احداث کندروهای بزرگراه فتح تقاطع رودخانه وردآورد	
۸۵	۹۰	احداث و تجهیز معابر ویژه دوچرخه، سطح منطقه	منطقه ۲۲
۵۹	۱۰۰	احداث و توسعه تقاطع لشکری - اندیشه (دوگاز)	
۹۵	۱۰۰	احداث و تجهیز معابر ویژه دوچرخه، سطح منطقه(زیرگذر شهرک صدرا تا خرگوش دره)	
۹۱	۹۱	احداث، توسعه و مناسب سازی تفرجگاه، مسیل کن	منطقه ۲۲
۲	۲۷	تکمیل و توسعه شبکه آبرسانی به بوستان جنگلی چیتگر	

۱۱-۳- تعداد معضلات مطرح شده در معاونت امور مناطق و هماهنگی در سال ۱۳۹۹

معضلات ثبت شده	معضلات بایگانی شده	معاونت
۲۱۳,۴۹۳	۹۱,۵۰۳	ترافیک
۹۴۴,۳۵۵	۳۸۶,۲۸۴	خدمات شهری
۳۹۹	۱۶۰	شهر دسترس پذیر
۱۹۴,۸۷۴	۸۲,۳۳۰	شهرسازی
۲۴۲,۸۶۵	۱۰۲,۹۲۹	فنی و عمران
۱,۵۹۵,۹۸۶	۶۶۳,۲۰۶	جمع

۴-۱۱- تعداد اقدامات صورت پذیرفته در معاونت امور مناطق و هماهنگی در سال ۱۳۹۹

سال ۱۳۹۹	عنوان
۲	اجلاس برگزار شده شهرداران نواحی
۷۹	احراز صلاحیت شهرداران نواحی
۱	ارزیابی نواحی ۱۲۴ گانه در نگهداشت شهر
۱۹۵	تعداد کل مصوبات شورای معاونین، مشاورین و شهرداران مناطق ۲۲ گانه
۷۸	تعداد نواحی بازدید شده در نظارت ستادی
۱	جلسات پیشنهاد بودجه مناطق
۱	جلسات پیشنهاد درآمد مناطق
۱۲	جلسات نظارت ستادی مناطق
۱۷	شورای معاونین، مشاورین و شهرداران مناطق
۲	تعداد دوره های ارزیابی مناطق ۲۲ گانه
۲	تعداد شاخص های ارزیابی مناطق ۲۲ گانه



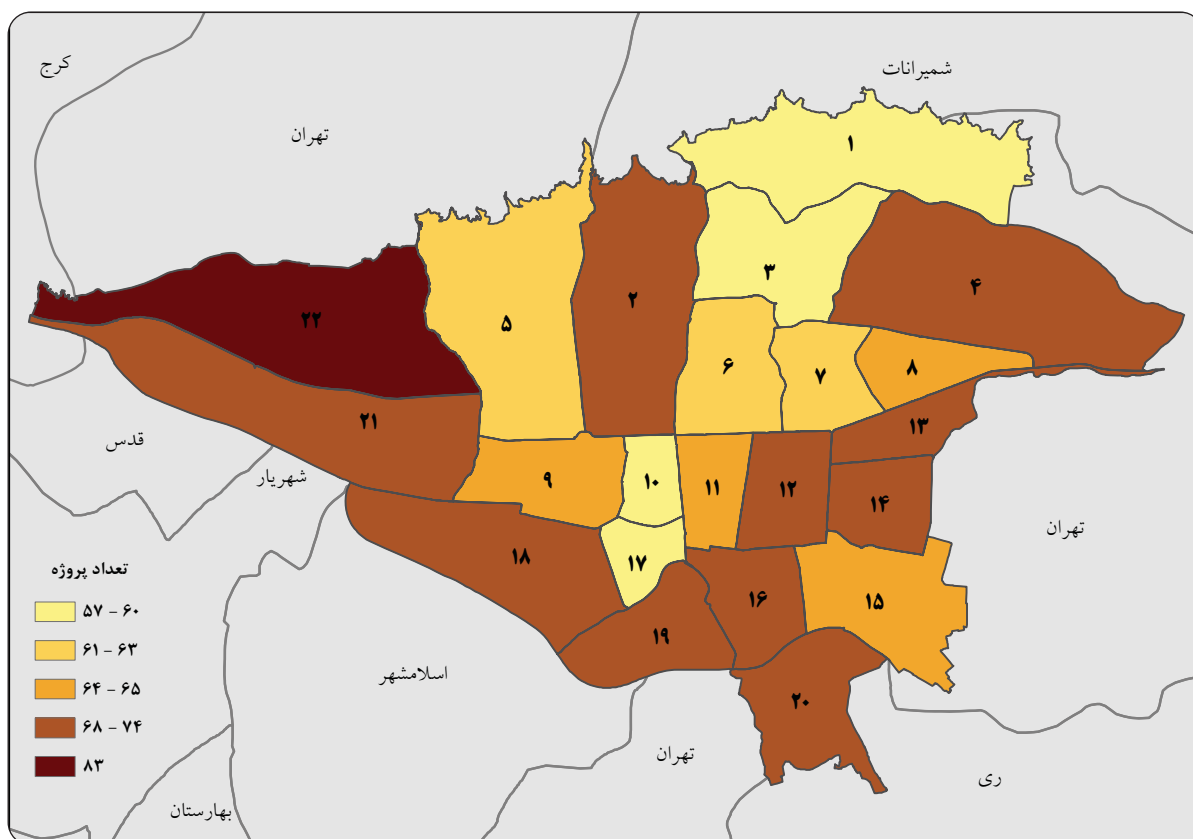
فصل دوازدهم

ضمیمه



۱-۱۲- گزارش تجمیعی عملکرد اعتبارات سرمایه ای شهرداری تهران در سال ۱۳۹۹

واحد سازمانی	پروژه های سرمایه ای - تعداد	اعتبار ابلاغی - هزار ریال	هزینه قطعی - هزار ریال	پیشرفت ریالی - درصد
منطقه ۱	۶۰	۱,۲۳۴,۳۷۶,۵۷۰	۱,۰۷۹,۴۸۶,۳۸۹	۸۷.۴۵
منطقه ۲	۷۱	۱,۱۸۳,۵۹۷,۱۶۶	۱,۰۷۲,۴۷۸,۱۸۹	۹۰.۶۱
منطقه ۳	۵۷	۱,۶۱۶,۷۲۹,۳۴۷	۱,۳۷۵,۰۸۶,۷۷۲	۸۵.۰۵
منطقه ۴	۷۳	۱,۷۸۰,۸۵۶,۱۰۵	۱,۳۳۷,۲۲۱,۸۰۰	۷۵.۰۹
منطقه ۵	۶۲	۸۴۰,۱۳۹,۹۳۸	۸۲۲,۳۰۷,۸۴۵	۹۷.۸۸
منطقه ۶	۶۱	۷۹۷,۸۴۶,۰۹۷	۴۷۹,۰۰۰,۰۷۱	۶۰.۰۴
منطقه ۷	۶۳	۶۵۲,۶۵۱,۰۰۰	۵۸۰,۸۹۹,۲۹۸	۸۹.۰۱
منطقه ۸	۶۵	۶۱۹,۳۹۱,۲۸۰	۶۰۰,۷۰۹,۴۵۹	۹۶.۹۸
منطقه ۹	۶۴	۷۰۶,۳۲۹,۳۱۹	۶۹۱,۷۷۸,۶۵۳	۹۷.۹۴
منطقه ۱۰	۵۸	۵۷۶,۳۹۷,۴۹۴	۳۸۰,۸۶۵,۲۷۴	۶۶.۰۸
منطقه ۱۱	۶۴	۳۷۰,۶۴۲,۴۷۵	۳۲۲,۵۶۸,۵۵۲	۸۷.۰۳
منطقه ۱۲	۷۱	۱,۲۹۴,۳۷۳,۳۱۵	۹۸۲,۷۴۹,۰۳۶	۷۵.۹۲
منطقه ۱۳	۷۴	۱,۷۹۸,۶۲۴,۶۱۴	۶۶۹,۴۴۸,۹۹۹	۳۷.۲۲
منطقه ۱۴	۷۳	۵۳۳,۱۳۷,۸۰۱	۵۰۷,۸۳۷,۵۸۴	۹۵.۲۵
منطقه ۱۵	۶۵	۷۷۹,۰۷۸,۳۶۳	۷۴۰,۰۰۱,۳۱۴	۹۴.۹۸
منطقه ۱۶	۶۸	۸۲۰,۲۴۶,۸۲۴	۶۱۶,۶۱۹,۱۲۹	۷۵.۱۷
منطقه ۱۷	۵۹	۳۴۵,۳۰۵,۴۸۱	۳۳۶,۷۲۲,۵۵۲	۹۷.۵۱
منطقه ۱۸	۶۹	۱,۱۰۲,۷۸۵,۰۶۹	۱,۰۳۶,۹۹۵,۸۴۷	۹۴.۰۳
منطقه ۱۹	۷۱	۱,۱۶۹,۷۸۳,۸۵۲	۱,۱۲۷,۷۹۰,۹۷۱	۹۶.۴۱
منطقه ۲۰	۷۰	۱,۰۱۲,۷۰۹,۳۶۹	۹۸۱,۷۰۲,۳۹۰	۹۶.۹۴
منطقه ۲۱	۶۹	۱,۳۲۶,۳۹۷,۱۴۲	۱,۲۶۸,۴۲۵,۱۹۱	۹۵.۶۳
منطقه ۲۲	۸۳	۱,۲۲۰,۴۷۵,۵۷۴	۸۱۲,۱۷۹,۵۰۹	۶۶.۵۵



۱۲-۱- تعداد پروژه های سرمایه ای به تفکیک منطقه در سال ۱۳۹۹

۱۲-۱- گزارش تجمیعی عملکرد اعتبارات سرمایه ای شهرداری تهران در سال ۱۳۹۹ (ادامه)

واحد سازمانی	پروژه های سرمایه ای - تعداد	اعتبار ابلاغی - هزار ریال	هزینه قطعی - هزار ریال	پیشرفت ریالی - درصد
معاونت فنی و عمرانی	۶۲	۱۶,۵۵۹,۴۶۴,۰۱۲	۱۱,۰۸۱,۳۰۱,۳۶۶	۶۶.۹۲
معاونت شهرسازی و معماری	۴۷	۶,۴۴۵,۴۷۲,۹۸۶	۲,۹۱۹,۳۵۰,۵۳۳	۴۵.۲۹
حوزه شهردار تهران	۳۵	۶۸۸,۶۷۶,۰۰۰	۵۲۶,۸۹۷,۹۱۲	۷۶.۵۱
اداره کل اجرائیات	۳	۱۲,۱۰۰,۰۰۰	۱۱,۴۷۳,۶۵۷	۹۴.۸۲
معاونت مالی و اقتصاد شهری	۸	۵۵۵,۹۶۰,۰۰۰	۱۷۰,۲۱۷,۳۰۳	۳۰.۶۲
معاونت خدمات شهری و محیط زیست	۴۴	۵,۲۷۴,۵۵۷,۱۸۲	۲,۵۵۹,۹۷۳,۶۷۷	۴۸.۵۳
معاونت حمل و نقل و ترافیک	۶۲	۴۱,۱۹۲,۳۷۹,۰۵۱	۲۰,۴۶۵,۱۶۹,۸۴۷	۴۹.۶۸
معاونت امور اجتماعی و فرهنگی	۲۶	۴,۴۵۹,۷۱۳,۳۵۴	۱,۶۲۲,۲۸۶,۰۴۴	۳۶.۲۸
معاونت برنامه ریزی و سرمایه انسانی	۶۲	۳,۳۸۸,۵۳۳,۱۴۵	۲,۵۶۶,۸۶۲,۶۲۵	۷۵.۷۵
جمع	۱,۸۱۹	۱۰۰,۳۵۸,۷۲۹,۹۲۵	۵۹,۷۴۶,۴۰۷,۷۸۸	۵۹.۵۳



۱۲-۲- گزارش پیشرفت پروژه های احداثی در سال ۱۳۹۹

ردیف	کد پروژه	عنوان پروژه	واحد سازمانی اصلی	اعتبار ابلاغی سال ۱۳۹۹ (هزار ریال)	پیشرفت فیزیکی کل پروژه
۱	۳۰۷۰۷۰۱۰۱	مرمت، بهسازی، نوسازی و توسعه شبکه فرعی جمع آوری آبهای سطحی (شامل بهبود عملکرد و ظرفیت، اجرای روش های نوین و سرپوشیده سازی انهار، آشغالگیر و رسوب گیر) سطح منطقه	منطقه ۱	۲۳,۷۲۹,۳۷۲	۸۵.۵۵
۲	۶۰۶۰۳۰۳۰۱	توسعه و تجهیز مرکز نوآوری و رشد پروفیسور حسابداری	منطقه ۱	۰	۱۰۰
۳	۲۰۹۲۰۰۴۰۲	احداث و توسعه معابر غیر بزرگراهی، ساماندهی خیابان زنجان شمالی	منطقه ۲	۵۰,۰۰۰,۰۰۰	۳۵.۸
۴	۲۰۹۲۴۰۶۰۲	احداث پل سواره روی اتصال مسیر بلوار شقایق به بلوار ایثار	منطقه ۲	۰	۷.۸
۵	۲۱۵۰۱۰۲۰۲	راه اندازی مسیر ۱۴ کیلومتری دوچرخه بوستان های ۱۸ هکتاری و ۱۳ هکتاری و پل دوچرخه رو	منطقه ۲	۹۰,۳۶۱,۱۰۰	۲۷.۴
۶	۳۰۷۰۳۰۴۰۲	احداث شبکه جمع آوری آبهای سطحی بزرگراه شهید چمران	منطقه ۲	۲۸,۲۴۴,۹۶۱	۶۸.۲
۷	۳۰۷۱۱۰۲۰۲	احداث تصفیه خانه ۲ لاینه در مرکز تولیدات گل و گیاه ملاصدرا	منطقه ۲	۰	۰
۸	۳۰۹۰۴۰۴۰۲	احداث اکو پارک رود دره فرحزاد	منطقه ۲	۳۴,۵۰۵,۶۱۳	۱۰.۷۸
۹	۳۱۰۰۶۰۳۰۲	اسکان کارگری شهرک هما (نواحی ۲ و ۳)	منطقه ۲	۵,۴۰۱,۳۹۵	۶۳.۵۸
۱۰	۵۰۴۰۴۰۱۰۲	احداث پلازای محله شهرک قدس (خیابان پاکنژاد حدفاصل میدان صنعت تا شهید دادمان)	منطقه ۲	۱,۰۹۰,۰۰۰	۰.۶۱
۱۱	۱۰۸۰۱۰۹۰۳	احداث سالن جانبی خانه شاعران	منطقه ۳	۱۸۱,۹۵۱,۸۲۲	۹۶.۳۵
۱۲	۲۱۵۰۱۰۲۰۳	احداث و توسعه پل و مسیر دوچرخه سواری میرداماد	منطقه ۳	۳۹,۳۲۵,۱۰۴	۳۳.۶۳
۱۳	۱۰۶۰۹۰۹۰۴	توسعه و تجهیز مجموعه فرهنگی و ورزشی قنات کوثر	منطقه ۴	۲,۸۸۳,۶۷۸	۰
۱۴	۱۰۶۰۹۱۵۰۴	احداث مجموعه ورزشی چند منظوره حدید چی	منطقه ۴	۸,۰۹۶,۸۶۴	۰
۱۵	۱۰۸۱۱۰۵۰۴	توسعه و تجهیز سرای محله، مقبره الشهدا (بوستان مجیدیه)	منطقه ۴	۵۶۴,۹۳۴	۰
۱۶	۲۰۵۰۱۰۲۰۴	مسقف کردن پایانه های رسالت و علم صنعت	منطقه ۴	۲,۹۷۸,۰۱۴	۰
۱۷	۲۰۹۲۲۰۵۰۴	احداث رمپ راستگرد غرب به جنوب بزرگراه زین الدین- امام علی (ع)	منطقه ۴	۳۰,۶۵۳,۴۹۵	۱۰۰
۱۸	۲۰۹۲۲۱۰۴	احداث بزرگراه شهید باقری از استقلال تا اتوبان شهید بابایی و تقاطع های مربوطه	منطقه ۴	۲۰۸,۳۵۴,۳۹۵	۵۸
۱۹	۳۰۱۰۲۴۷۰۴	توسعه و مناسب سازی مجموعه پارک جنگلی لویزان	منطقه ۴	۷۰,۷۴۸,۰۴۲	۵۶.۴۴
۲۰	۳۰۱۰۷۰۲۰۴	احداث شبکه آب خام، سطح منطقه	منطقه ۴	۳۱۵,۰۰۰,۰۰۰	۵۱.۲
۲۱	۳۰۴۰۶۰۱۰۴	احداث، توسعه و تجهیز تأسیسات جمع آوری و پردازش پسماند حکیمیه	منطقه ۴	۳,۴۵۲,۱۱۱	۵۹.۰۵

۱۲-۲- گزارش پیشرفت پروژه های احداثی در سال ۱۳۹۹ (ادامه)

ردیف	کد پروژه	عنوان پروژه	واحد سازمانی اصلی	اعتبار ابلاغی سال ۱۳۹۹ (هزار ریال)	پیشرفت فیزیکی کل پروژه
۲۲	۳۱۰۰۶۰۳۰۴	توسعه محلهای اسکان کارگری، احداث و تجهیز اسکان کارگری خیابان جعفرپناه	منطقه ۴	۲۴,۹۴۸,۰۷۷	۲۷
۲۳	۳۱۰۰۶۰۴۰۴	احداث اسکان کارگری نواحی ۳ و ۷	منطقه ۴	۴۳,۸۳۷,۶۶۸	۹
۲۴	۱۰۶۰۹۰۷۰۵	احداث مجموعه ورزشی چند منظوره محله کن	منطقه ۵	۱۳,۷۰۰,۶۰۵	۷۳
۲۵	۲۰۵۰۱۰۱۰۵	احداث پهلوانگاه ایستگاه های اتوبوس خط ۶ مترو	منطقه ۵	۳,۱۰۹,۸۶۲	۹۰
۲۶	۲۰۹۲۲۰۱۰۵	تعریض بزرگراه شهید حکیم حدفاصل بزرگراه اشرفی اصفهانی- بزرگراه ستاری	منطقه ۵	۸,۶۸۲,۱۹۷	۱۰۰
۲۷	۳۰۷۱۱۰۴۰۵	خرید و انتقال پساب تصفیه خانه شهرک اکباتان	منطقه ۵	۲۷,۷۰۵,۴۲۱	۴۰
۲۸	۴۰۳۱۱۰۱۰۵	ایمن سازی محوطه ی کانال دره زرنو	منطقه ۵	۲۱,۸۰۰,۰۰۰	۳۰.۵
۲۹	۱۰۷۱۰۰۱۰۶	توسعه قطب گردشگری و صنایع خلاق مرکز تهران (گذر صنایع دستی، هنر و کتاب)	منطقه ۶	۳۰۰,۰۰۰,۰۰۰	۶۱.۰۴
۳۰	۳۰۱۰۴۰۳۰۶	بازپیرایی بوستان فرمانطقه ای (لاله)	منطقه ۶	۳,۷۶۳,۵۷۷	۴۳.۰۲
۳۱	۳۰۷۱۱۰۲۰۶	طراحی و اجرای روش های بازیافت و بازچرخانی آب	منطقه ۶	۵۷۲,۹۳۱	۵
۳۲	۳۰۷۱۱۰۴۰۶	خرید و انتقال پساب تصفیه خانه شهرک غرب	منطقه ۶	۱۶,۳۱۲,۵۰۰	۷۱.۸
۳۳	۵۰۴۰۴۰۱۰۶	مطالعه و طراحی فضاهای همگانی(پلازای شهری) میدان گل ها- میدان عالی قاپو	منطقه ۶	.	.
۳۴	۶۰۶۰۲۰۲۰۶	احداث ساختمان اداری منطقه ۶	منطقه ۶	۱۲,۱۱۴,۴۰۲	۴۰.۰۵
۳۵	۱۰۷۰۲۱۸۰۷	کمک به توسعه و تجهیز مسجد علی بن ابی طالب، حسینیه شریفه و خوارزمی	منطقه ۷	۴۷,۱۶۵,۸۹۴	۸۲.۴۳
۳۶	۲۱۴۰۳۰۶۰۷	احداث پل عابر پیاده مکانیزه تقاطع خیابان انقلاب و پل چوبی	منطقه ۷	۲۶,۴۲۰,۰۰۰	۸۸.۲
۳۷	۳۰۱۰۴۰۱۰۷	بازپیرایی، ترمیم و تجهیز بوستان ها و فضای سبز، سطح منطقه	منطقه ۷	۲۸,۷۱۳,۱۸۹	۱۰۰
۳۸	۳۰۱۰۴۰۲۰۷	تامین درخت و درختچه و گل و گیاه سطح منطقه	منطقه ۷	۷,۷۵۴,۳۰۰	۲۰
۳۹	۲۰۳۰۶۰۱۰۸	احداث پارکینگ خیابان شهید مدنی	منطقه ۸	۵۵,۸۲۹,۶۳۴	۶۳.۵۲
۴۰	۳۰۱۰۲۰۲۰۸	احداث، توسعه و مناسب سازی بوستان در محله وحیدیه (زمین حمام مرم)	منطقه ۸	۴,۴۱۱,۹۹۹	۱۰۰
۴۱	۳۰۱۰۷۰۲۰۸	احداث مخزن و تصفیه خانه مکانیزه	منطقه ۸	۱۶,۹۷۵,۷۹۷	۶۶.۶۵
۴۲	۶۰۶۰۲۰۲۰۸	احداث ساختمان انبار	منطقه ۸	۶,۴۰۰,۰۰۰	۱۰۰
۴۳	۱۰۶۰۹۱۰۰۹	توسعه و تجهیز مجموعه فرهنگی ورزشی کوثر	منطقه ۹	۳۱۷,۷۶۳,۴۶۹	۸۳.۸۷
۴۴	۳۰۲۰۴۰۳۰۹	طراحی و اجرای پلازای آزادی، استاد معین	منطقه ۹	۱,۴۰۸,۷۹۲	۱۰۰



۲-۱۲- گزارش پیشرفت پروژه های احداثی در سال ۱۳۹۹ (ادامه)

ردیف	کد پروژه	عنوان پروژه	واحد سازمانی اصلی	اعتبار ابلاغی سال ۱۳۹۹ (هزار ریال)	پیشرفت فیزیکی کل پروژه
۴۵	۳۰۷۰۳۰۱۰۹	ترمیم و بهسازی شبکه جمع آوری آبهای سطحی بزرگراه فتح (حدفاصل شیر پاستوریزه تا خیابان فتح) (۲۹/۱)	منطقه ۹	۱,۵۳۱,۰۰۰	۲
۴۶	۶۰۶۰۲۰۱۰۹	احداث ساختمان درمانگاه	منطقه ۹	۴,۹۸۹,۷۶۵	۱۰۰
۴۷	۱۱۸۰۱۰۱۱۰	پروژه های کوچک مقیاس توسعه محله ای در حوزه اجتماعی و فرهنگی در سطح منطقه	منطقه ۱۰	۰	۰
۴۸	۲۰۸۰۱۰۱۱۰	تملك املاک جهت کاربری حمل و نقل و ترافیک (تعریض خیابان امام خمینی)	منطقه ۱۰	۳۱,۶۸۲,۳۳۰	۴۵.۰۳
۴۹	۲۱۵۰۲۰۱۱۰	تعمیر و تجهیز معابر ویژه دوچرخه، سطح منطقه	منطقه ۱۰	۰	۱۰۰
۵۰	۳۱۰۰۶۰۲۱۰	احداث ساختمان اسکان کارگری	منطقه ۱۰	۱۵۰,۰۰۰,۰۰۰	۵۰.۸
۵۱	۱۰۴۰۲۱۱۱۱	ایجاد مرکز محله حر	منطقه ۱۱	۱,۹۴۷,۰۷۶	۱۸
۵۲	۱۰۴۰۲۱۲۱۱	ایجاد مرکز محله شیخ هادی	منطقه ۱۱	۱۲۵,۰۰۰	۰
۵۳	۱۰۸۰۱۱۲۱۱	مرمت کلیسای مارگيورگیس	منطقه ۱۱	۴,۴۸۰,۰۰۰	۱۰
۵۴	۳۰۲۰۴۰۷۱۱	ساماندهی میدان وحدت اسلامی	منطقه ۱۱	۰	۵
۵۵	۳۰۲۰۴۰۸۱۱	ساماندهی میدان رازی	منطقه ۱۱	۱۱,۵۷۱,۰۵۳	۴۱
۵۶	۱۰۶۰۹۰۴۱۲	توسعه و تجهیز ورزشگاه ویژه بانوان محله امامزاده یحیی	منطقه ۱۲	۰	۳۵.۹
۵۷	۱۰۸۰۱۲۱۱۲	مطالعه، طراحی و اجرای پهنه فرهنگی گردشگری خیام- دروازه محمدیه (مرکز)	منطقه ۱۲	۲,۷۱۸,۳۷۳	۱۰۰
۵۸	۱۰۸۰۱۲۳۱۲	ساخت و نصب مجسمه سعدی (دروازه دولت)	منطقه ۱۲	۰	۰
۵۹	۱۰۸۰۱۵۱۱۲	توسعه قطب گردشگری و صنایع خلاق مرکز تهران (گذر لاله زار و کاخ جشنواره)	منطقه ۱۲	۵۰۰,۰۰۰,۰۰۰	۱۰۰
۶۰	۲۱۴۰۵۰۴۱۲	پیاده راه سازی عرصه جنوبی میدان امام خمینی	منطقه ۱۲	۳۳۳,۰۷۷	۶۷.۶
۶۱	۲۱۴۰۵۰۵۱۲	پیاده راه سازی خیابان اکباتان - ملت	منطقه ۱۲	۰	۰
۶۲	۳۰۲۰۴۰۴۱۲	ساماندهی و مناسب سازی میداين و معابر خاص شهر، سطح منطقه	منطقه ۱۲	۵۹,۳۴۰,۲۶۶	۱۰۰
۶۳	۴۰۱۰۱۰۱۱۲	احداث ایستگاه آتش نشانی سعدی	منطقه ۱۲	۱۱,۷۵۱,۰۱۶	۱۰۰
۶۴	۱۰۳۰۲۰۱۱۳	توسعه قطب گردشگری و صنایع خلاق شرق تهران (پهنه سرخه حصار)	منطقه ۱۳	۱,۱۵۵,۷۵۰,۰۰۰	۴۶.۳۷
۶۵	۱۰۷۰۲۱۳۱۳	کمک به ساخت و توسعه مسجد علی اکبر	منطقه ۱۳	۶,۳۱۱,۱۲۱	۷۰.۷۹
۶۶	۱۰۸۰۱۶۶۱۳	ایجاد و راه اندازی موزه نیروی هوایی	منطقه ۱۳	۱,۳۹۰,۳۳۹	۲.۵
۶۷	۲۱۴۰۶۰۲۱۳	پیاده روسازی و جداره سازی بازار شهرستانی و کوچه اسلامی	منطقه ۱۳	۱۲۷,۵۰۰,۰۰۰	۰

۱۲-۲- گزارش پیشرفت پروژه های احداثی در سال ۱۳۹۹ (ادامه)

ردیف	کد پروژه	عنوان پروژه	واحد سازمانی اصلی	اعتبار ابلاغی سال ۱۳۹۹ (هزار ریال)	پیشرفت فیزیکی کل پروژه
۶۸	۳۰۴۰۶۰۱۱۳	احداث، توسعه و تجهیز سوله بازیافت شهید دوران	منطقه ۱۳	۱۶,۴۶۴,۶۷۰	۹۸.۲۲
۶۹	۶۰۶۰۲۰۲۱۳	احداث ساختمان ستادی	منطقه ۱۳	۱۸,۷۳۸,۳۹۹	۱۹
۷۰	۱۰۷۰۲۱۹۱۴	احداث مسجد آدینه	منطقه ۱۴	۲,۱۲۱,۵۰۰	۸
۷۱	۲۰۲۰۳۰۳۱۴	محوطه سازی ایستگاه مترو خط ۶ و ۷	منطقه ۱۴	۱۱,۶۳۳,۳۰۰	۱۰۰
۷۲	۲۰۹۲۰۰۲۱۴	احداث ادامه خیابان الله اکبر حدفاصل گلشناس تا خیابان حسینی	منطقه ۱۴	۱۳,۹۴۱,۱۰۰	۱۰۰
۷۳	۲۰۹۲۴۰۱۱۴	احداث پل همسطح سواره رو تقاطع بلوار ابوذر و خ پاسدار گمنام	منطقه ۱۴	۱۳,۱۸۴,۳۶۹	۰
۷۴	۳۰۲۰۴۰۲۱۴	ساماندهی و مناسب سازی محور خاوران	منطقه ۱۴	۱۵,۶۷۶,۳۱۲	۱۰۰
۷۵	۴۰۲۰۳۰۲۱۴	احداث پایگاه های پشتیبانی مدیریت بحران، سوله بحران امام علی (ع)	منطقه ۱۴	۷,۲۹۳,۸۲۹	۷۰
۷۶	۴۰۳۱۱۰۱۱۴	ایمن سازی مسیل ابوذر	منطقه ۱۴	۳,۶۵۱,۹۶۹	۰
۷۷	۱۰۶۰۹۱۴۱۵	احداث مجموعه ورزشی مظاهری	منطقه ۱۵	۶۳,۹۴۲,۶۰۵	۸۶.۴۷
۷۸	۱۰۸۰۱۰۲۱۵	احداث و تجهیز مرکز پرتو	منطقه ۱۵	۰	۰
۷۹	۲۰۵۰۱۰۱۱۵	مسقف نمودن پایانه خاوران	منطقه ۱۵	۱۲,۸۳۸,۰۷۰	۱۰۰
۸۰	۳۰۱۰۲۰۲۱۵	احداث، توسعه و مناسب سازی بوستان مسگرآباد	منطقه ۱۵	۹,۸۲۳,۱۲۵	۴۶.۰۶
۸۱	۳۰۱۰۳۰۲۱۵	ساماندهی فضای سبز لبه اتوبان امام علی(ع) (مبلمان، روشنایی و وسایل ورزشی) محله اتابک	منطقه ۱۵	۵,۹۹۵,۰۰۰	۰
۸۲	۳۰۱۰۷۰۲۱۵	احداث مخزن بتنی ۵۰۰ متر مکعب، محله اتابک	منطقه ۱۵	۰	۰
۸۳	۳۰۱۰۷۰۳۱۵	احداث مخزن بتنی ۵۰۰ متر مکعب، محله طیب	منطقه ۱۵	۰	۰
۸۴	۳۰۲۰۴۰۴۱۵	ساماندهی و مناسب سازی میدین و معابر خاص شهر، شهرک شهید بهشتی	منطقه ۱۵	۰	۹۴.۷۵
۸۵	۳۰۷۰۳۰۳۱۵	بازسازی کانال سرخه حصار (ابوذر)	منطقه ۱۵	۱۲,۴۹۵,۷۲۸	۰
۸۶	۳۰۷۱۱۰۲۱۵	نصب پکیج تصفیه فاضلاب بوستان آزادگان	منطقه ۱۵	۰	۰
۸۷	۱۰۶۱۰۰۱۱۶	تعمیر و تجهیز فضاها و اماکن ورزشی، سطح منطقه	منطقه ۱۶	۳۶,۸۹۵,۵۱۲	۱۰۰
۸۸	۱۰۸۰۱۰۲۱۶	احداث مجموعه فرهنگی ورزشی شهربانو	منطقه ۱۶	۱۰۳,۰۴۲,۲۴۹	۵۷.۶۷
۸۹	۶۰۶۰۲۰۲۱۶	احداث درمانگاه منطقه ۱۶	منطقه ۱۶	۰	۷۲
۹۰	۱۰۳۰۲۰۱۱۷	احداث باغ پروانه ها	منطقه ۱۷	۰	۳.۷۳



۲-۱۲- گزارش پیشرفت پروژه های احداثی در سال ۱۳۹۹ (ادامه)

ردیف	کد پروژه	عنوان پروژه	واحد سازمانی اصلی	اعتبار ابلاغی سال ۱۳۹۹ (هزار ریال)	پیشرفت فیزیکی کل پروژه
۹۱	۳۰۲۰۴۰۳۱۷	ساماندهی خیابان زمزم	منطقه ۱۷	۱۹,۴۷۵,۳۰۰	۸۹.۹۹
۹۲	۳۰۴۰۶۰۴۱۷	احداث و تجهیز ایستگاه بازیافت	منطقه ۱۷	۱۵۰,۰۰۰	۹.۹۲
۹۳	۱۰۶۰۹۱۰۱۸	احداث زمین چمن شهرک مفید	منطقه ۱۸	۱۸,۵۶۲,۰۰۰	۳۹.۴۵
۹۴	۱۰۸۱۱۰۸۱۸	توسعه و تجهیز سرای محله، صاحب الزمان(عج)، شهربانو	منطقه ۱۸	۵۰,۷۳۹,۴۰۶	۱۰۰
۹۵	۱۰۸۱۱۰۹۱۸	توسعه و تجهیز سرای محله، شهید رجایی	منطقه ۱۸	۱۷,۴۳۶,۴۴۴	۴۲.۳۳
۹۶	۱۰۸۱۱۱۸۱۸	احداث سرای محله سعیدآباد	منطقه ۱۸	۱۵۰,۰۰۰	۴.۶۳
۹۷	۲۰۳۰۶۰۲۱۸	احداث پارکینگ طبقاتی منطقه	منطقه ۱۸	۲,۰۸۵,۹۳۷	۸.۲۵
۹۸	۲۰۹۲۰۰۴۱۸	احداث خیابان ۴۵ متری بهار و زیرگذر اکبر حسینی	منطقه ۱۸	۱۶۵,۸۵۹,۴۱۳	۷۲.۶۳
۹۹	۳۰۱۰۲۰۳۱۸	احداث بوستان عدل توحید	منطقه ۱۸	۳۸,۰۴۱,۰۰۱	۳۳.۵
۱۰۰	۳۰۷۰۳۰۴۱۸	احداث کانال بهار، معلم و مدائن	منطقه ۱۸	۵,۵۲۲,۲۲۶	۶۰.۲۵
۱۰۱	۴۰۳۱۱۰۱۱۸	ساماندهی و ایمن سازی مسیل کن	منطقه ۱۸	۲۹,۳۴۳,۳۲۲	۶۵.۷۵
۱۰۲	۶۰۶۰۲۰۳۱۸	توسعه و تجهیز درمانگاه منطقه ۱۸	منطقه ۱۸	۱۹,۴۶۲,۳۲۷	۳۶.۸۴
۱۰۳	۱۰۷۰۲۰۵۱۹	کمک به مرمت و مقاوم سازی مسجد ائنی عشر، صاحب الزمان و حضرت ابوالفضل	منطقه ۱۹	۴۷,۲۳۰,۰۱۸	۹۴.۱۵
۱۰۴	۱۰۸۱۱۰۵۱۹	توسعه و تجهیز سرای محله، اسماعیل آباد	منطقه ۱۹	۳۳,۳۰۳,۴۱۱	۷۰
۱۰۵	۲۰۹۲۰۰۴۱۹	احداث خیابان سفال گری	منطقه ۱۹	۳۳,۴۲۷,۵۰۰	۰
۱۰۶	۲۰۹۲۰۰۷۱۹	تکمیل معابر شهرک وصال	منطقه ۱۹	۵۱,۶۶۶,۰۰۰	۷۷.۹
۱۰۷	۲۰۹۲۲۱۱۱۹	احداث لوپ پل غیرهمسطح شمال شرقی شکوفه- تقاطع کاظمی	منطقه ۱۹	۱۴,۱۰۰,۰۰۰	۴۸
۱۰۸	۳۰۱۰۲۰۳۱۹	احداث بوستان در شهرک وصال	منطقه ۱۹	۳۲,۱۳۱,۱۶۸	۱۱.۳۵
۱۰۹	۳۰۱۰۲۰۴۱۹	احداث بوستان در محله شهید کاظمی	منطقه ۱۹	۳۱,۰۲۵,۰۰۰	۰
۱۱۰	۳۰۷۱۱۰۴۱۹	احداث تصفیه خانه میدان مرکزی میوه و تره بار کانال بهشتی	منطقه ۱۹	۲۳,۲۶۸,۷۵۰	۰
۱۱۱	۱۰۶۰۹۰۵۲۰	احداث خانه کشتی ری	منطقه ۲۰	۱۰,۰۰۰,۰۰۰	۷۰.۵
۱۱۲	۱۰۸۱۱۰۸۲۰	احداث سرای محله حمزه آباد	منطقه ۲۰	۸,۲۲۰,۰۰۰	۱۷.۷۶
۱۱۳	۲۱۴۰۵۰۱۲۰	مطالعه و اجراء پیاده راه بی بی شهربانو	منطقه ۲۰	۱۲,۸۱۶,۰۵۰	۹۲.۴

۱۲-۲- گزارش پیشرفت پروژه های احداثی در سال ۱۳۹۹ (ادامه)

ردیف	کد پروژه	عنوان پروژه	واحد سازمانی اصلی	اعتبار ابلاغی سال ۱۳۹۹ (هزار ریال)	پیشرفت فیزیکی کل پروژه
۱۱۴	۳۰۱۰۲۰۲۲۰	احداث، توسعه و مناسب سازی بوستان باغ مینیاتوری (دولت آباد قیصریه)	منطقه ۲۰	۱۸,۱۱۸,۳۳۶	۱۰۰
۱۱۵	۳۰۱۰۲۰۸۲۰	احداث بوستان چشمه علی	منطقه ۲۰	۱۶,۰۱۵,۳۶۳	۱۵.۵
۱۱۶	۳۰۱۰۲۰۹۲۰	احداث بوستان های بقعه بی بی شهربانو و دیوارهای حائل	منطقه ۲۰	۱۴,۰۸۵,۶۸۰	۳۸.۹
۱۱۷	۲۰۹۲۲۰۱۲۱	احداث رمپ و لوپ شمالی تقاطع غیرهمسطح آزادگان فتح	منطقه ۲۱	۱۵,۰۰۰,۰۰۰	۰
۱۱۸	۲۰۹۲۲۰۲۲۱	احداث کندروهای بزرگراه فتح تقاطع رودخانه وردآورد	منطقه ۲۱	۶۸,۰۴۱,۲۵۰	۷۸.۹۷
۱۱۹	۲۰۹۲۴۰۴۲۱	احداث و توسعه تقاطع لشکری - اندیشه (دوگاز)	منطقه ۲۱	۱۵۰,۰۰۰,۰۰۰	۵۹.۴۶
۱۲۰	۲۱۵۰۱۰۱۲۱	احداث و تجهیز معابر ویژه دوچرخه، سطح منطقه	منطقه ۲۱	۲۴,۴۲۴,۰۸۰	۸۴.۸۱
۱۲۱	۲۰۹۲۰۰۲۲۲	تکمیل معابر محله شهرک صنعتی دانشگاه شریف	منطقه ۲۲	۲۲,۲۴۰,۶۱۷	۸۲
۱۲۲	۲۱۴۰۱۰۳۲۲	احداث و تکمیل پیاده راه چهار باغ (فاز اول)	منطقه ۲۲	۳۲,۳۳۹,۳۴۴	۲۸
۱۲۳	۲۱۵۰۱۰۱۲۲	احداث و تجهیز معابر ویژه دوچرخه، سطح منطقه	منطقه ۲۲	۱۹,۵۰۰,۰۰۰	۹۵
۱۲۴	۳۰۱۰۲۰۳۲۲	احداث، توسعه و مناسب سازی تفرجگاه، مسیل کن	منطقه ۲۲	۱,۷۴۹,۱۱۶	۸۴.۲۲
۱۲۵	۳۰۱۰۷۰۴۲۲	تکمیل و توسعه شبکه آبرسانی به بوستان جنگلی چیتگر	منطقه ۲۲	۱۸۷,۵۰۰,۰۰۰	۱.۴۵
۱۲۶	۳۰۷۰۳۰۲۲۲	احداث و بهسازی جمع آوری آبهای سطحی، بالادست بزرگراه شهید خرازی مسیل کن به وردآورد	منطقه ۲۲	۱۸,۷۶۹,۳۲۲	۰
۱۲۷	۵۰۱۰۶۰۷۲۲	مطالعه و طراحی و اجرای زیرساختهای پروژه مروراید شهر	منطقه ۲۲	۶,۵۳۹,۲۰۳	۲۵.۶۵
۱۲۸	۱۰۳۰۲۰۶۲۳	احداث پل های عابر پیاده قطب گردشگری و صنایع خلاق شرق تهران (پهنه سرخه حصار)	معاونت فنی و عمرانی	۲۳۱,۷۵۰,۰۰۰	۱.۶۵
۱۲۹	۱۰۴۰۲۰۹۲۳	ایجاد و تجهیز مددسرای بانوان	معاونت فنی و عمرانی	۲۱,۷۰۹,۸۸۰	۵
۱۳۰	۱۰۶۰۹۰۳۲۳	تکمیل و تجهیز مجموعه ورزشی شهرک نفت منطقه ۱	معاونت فنی و عمرانی	۱۳,۱۲۹,۷۵۰	۰
۱۳۱	۱۰۷۰۳۰۱۲۳	کمک به تعمیر و تجهیز مسجد شیخ فضل اله نوری	معاونت فنی و عمرانی	۶,۲۸۳,۱۰۴	۰
۱۳۲	۱۰۸۰۱۰۱۲۳	کمک به احداث مجموعه فرهنگی رازی (طغرل)	معاونت فنی و عمرانی	۱۴۸,۸۵۵,۳۷۷	۹۹.۹۴
۱۳۳	۱۰۸۰۱۰۴۲۳	احداث مجموعه فرهنگی خانه شهر و ساماندهی ورودی گذر لاله زار	معاونت فنی و عمرانی	۳۵۰,۰۰۰,۰۰۰	۵۲.۶۱
۱۳۴	۱۰۸۰۱۰۸۲۳	توسعه قطب گردشگری و صنایع خلاق جنوب تهران (محدوده پارک آزادگان و صفائیه)	معاونت فنی و عمرانی	۰	۰
۱۳۵	۱۰۸۰۹۰۱۲۳	نگهداشت خانه تاریخی افشار (خاقانی)	معاونت فنی و عمرانی	۲۱,۳۷۳,۹۲۸	۹۷.۳۶
۱۳۶	۲۰۳۰۶۰۵۲۳	احداث پارکینگ طبقاتی نیایش	معاونت فنی و عمرانی	۹۳,۸۹۱,۶۱۷	۵۰.۴۴



۲-۱۲- گزارش پیشرفت پروژه های احداثی در سال ۱۳۹۹ (ادامه)

ردیف	کد پروژه	عنوان پروژه	واحد سازمانی اصلی	اعتبار ابلاغی سال ۱۳۹۹ (هزار ریال)	پیشرفت فیزیکی کل پروژه
۱۳۷	۲۰۳۰۶۰۸۲۳	احداث پارکینگ عمومی در بافت فرسوده	معاونت فنی و عمرانی	۴۲۹,۰۰۰,۰۰۰	۶۷.۵۷
۱۳۸	۲۰۹۲۲۱۶۲۳	احداث بزرگراه شهید شوشتری به بزرگراه رسالت و تقاطع های مربوطه	معاونت فنی و عمرانی	۶۰,۵۲۵,۱۹۰	۳
۱۳۹	۲۰۹۲۲۱۹۲۳	تکمیل بزرگراه دولت آباد (کازم رستگار) و تقاطع های مربوطه	معاونت فنی و عمرانی	۱,۰۰۰,۰۰۰,۰۰۰	۹۵.۱۴
۱۴۰	۲۰۹۲۲۲۱۲۳	احداث بزرگراه شهید باقری از استقلال تا اتوبان شهید بابایی و تقاطع های مربوطه	معاونت فنی و عمرانی	۴۰,۷۸۹,۶۰۴	۹۷.۴
۱۴۱	۲۰۹۲۲۲۲۲۳	احداث بزرگراه حکیم و تقاطع های مربوطه	معاونت فنی و عمرانی	۸۳,۱۴۵,۳۰۲	۹۷.۳۶
۱۴۲	۲۰۹۲۲۲۶۲۳	احداث، اتصال بزرگراه یادگار امام(ره) به میدان فتح و تقاطع های مربوطه	معاونت فنی و عمرانی	۹,۹۰۷,۶۱۷	۱۰۰
۱۴۳	۲۰۹۲۲۳۵۲۳	تملك و احداث بزرگراه شهید بروجردی (۷۶ متری سعیدآباد)	معاونت فنی و عمرانی	۲۶۶,۰۲۶,۰۴۶	۶۶.۳۹
۱۴۴	۲۰۹۲۲۴۵۲۳	احداث راستگرد تقاطع غیرهمسطح ۴۵متری شهید باقری در بزرگراه شهید خرازی (S۱۰)	معاونت فنی و عمرانی	۳۵,۸۶۱,۲۷۱	۱۰۰
۱۴۵	۲۰۹۲۴۴۲۲۳	احداث تقاطع غیرهمسطح آزادی - استادمعین	معاونت فنی و عمرانی	۸۷,۰۶۳,۷۱۶	۱۰۰
۱۴۶	۲۰۹۲۴۴۷۲۳	احداث تقاطع غیرهمسطح چمران - جلال آل احمد (گیشا)	معاونت فنی و عمرانی	۲۲۰,۷۳۷,۷۵۷	۱۰۰
۱۴۷	۲۰۹۲۴۶۴۲۳	احداث و توسعه تقاطع غیر همسطح آرش - اسفندیار	معاونت فنی و عمرانی	۲۹,۷۴۱,۴۱۶	۹۸.۱۴
۱۴۸	۲۰۹۲۴۶۵۲۳	احداث دسترسی آزادراه آزادگان به خیابان دستواره	معاونت فنی و عمرانی	۳۰۶,۸۵۹	۳
۱۴۹	۲۰۹۲۴۶۶۲۳	احداث دوربرگردان بزرگراه حکیم - بلوار تعاون	معاونت فنی و عمرانی	۳۰,۰۰۰,۰۰۰	۰
۱۵۰	۲۰۹۲۴۶۷۲۳	احداث لوپ بزرگراه شهید چمران به همت	معاونت فنی و عمرانی	۱۲,۵۰۰,۰۰۰	۰
۱۵۱	۲۰۹۲۴۶۸۲۳	احداث رمپ و لوپ بزرگراه آیت اله هاشمی با بلوار فرحزادی	معاونت فنی و عمرانی	۰	۰
۱۵۲	۲۰۹۲۴۷۰۲۳	احداث تقاطع غیرهمسطح باقرشهر	معاونت فنی و عمرانی	۶۲,۳۰۰,۰۰۰	۸۴.۱۳
۱۵۳	۲۰۹۲۴۷۱۲۳	احداث زیرگذر گلوبندک	معاونت فنی و عمرانی	۳۹۲,۸۰۴,۴۷۶	۷۹.۰۳
۱۵۴	۲۰۹۲۴۷۲۲۳	احداث تقاطع غیر همسطح بزرگراه شهید نواب - تندگویان	معاونت فنی و عمرانی	۹۸,۶۷۰,۰۰۰	۰
۱۵۵	۲۱۴۰۱۰۲۲۳	ساماندهی و مناسب سازی پیاده رو ها با اولویت پیاده رو های خیابان کامل	معاونت فنی و عمرانی	۶۸۱,۶۱۵,۹۶۸	۱۰۰
۱۵۶	۲۱۴۰۱۰۳۲۳	احداث پل پیاده راه و دوچرخه سبز زندگی	معاونت فنی و عمرانی	۶۰,۰۰۰,۰۰۰	۰
۱۵۷	۲۲۴۰۱۰۱۲۳	پروژه های کوچک مقیاس محلی در حوزه فنی و عمرانی	معاونت فنی و عمرانی	۵,۶۷۲,۱۹۲,۹۷۳	۹۳.۶۵
۱۵۸	۳۰۷۰۳۴۴۲۳	احداث کانال هلال احمر - هرنجی	معاونت فنی و عمرانی	۲۶,۲۵۹,۵۰۰	۷۷
۱۵۹	۴۰۲۰۳۰۱۲۳	احداث و تکمیل پایگاه های پشتیبانی و سوله های بحران، سطح مناطق ۲۲گانه	معاونت فنی و عمرانی	۲۴۹,۴۶۵,۲۵۰	۵۵.۶۷

۲-۱۲- گزارش پیشرفت پروژه های احداثی در سال ۱۳۹۹ (ادامه)

ردیف	کد پروژه	عنوان پروژه	واحد سازمانی اصلی	اعتبار ابلاغی سال ۱۳۹۹ (هزار ریال)	پیشرفت فیزیکی کل پروژه
۱۶۰	۵۰۴۰۴۰۲۲۳	احداث پل عابر اتصال دریاچه به بوستان چیتگر	معاونت فنی و عمرانی	۷,۳۵۹	۰.۹
۱۶۱	۵۰۴۰۴۰۵۲۳	طراحی و اجرای میدانهای پیاده در سطح شهر تهران	معاونت فنی و عمرانی	۱۹۵,۴۴۴,۰۲۰	۷۹.۵۳
۱۶۲	۵۰۴۰۶۰۱۲۳	تکمیل مساجد نیمه کاره با اولویت معابر بزرگراه امام علی (ع)	معاونت فنی و عمرانی	۷۳,۶۸۰,۰۰۰	۹۲.۶۴
۱۶۳	۵۰۶۰۱۰۱۲۳	اجرای طرح محور نیلوفری (ساماندهی خط راه آهن تهران - تبریز)	معاونت فنی و عمرانی	۴۱۴,۶۱۹,۳۸۱	۲۲.۳۱
۱۶۴	۶۰۴۰۱۰۴۲۳	راه اندازی مدیا سنتر شهرداری تهران در بوستان گفتگو و حمایت از استارت آپ های حوزه رسانه	معاونت فنی و عمرانی	۱۲,۶۰۰,۰۰۰	۵۵.۴
۱۶۵	۲۱۴۰۵۰۱۳۷	اتصال شبکه معابر اراضی عباس آباد به بافت پیرامونی	معاونت شهرسازی و معماری	۱,۶۸۷,۵۳۱	۶
۱۶۶	۳۰۱۰۲۰۲۳۷	مطالعه و اجرای مسیر طبیعت	معاونت شهرسازی و معماری	۲,۴۳۵,۳۰۰	۵۵
۱۶۷	۳۰۲۰۴۰۱۳۷	احداث پنج میدان گاه پیاده امیر کبیر، یافت آباد، طغرل، بریانک، دولاب (پلازای شهری)	معاونت شهرسازی و معماری	۴۰۰,۰۰۰,۰۰۰	۷۵.۰۸
۱۶۸	۵۰۴۰۴۱۴۳۷	توسعه و ساماندهی مجموعه فردوسی (باغ هنر) - شرکت نوسازی عباس آباد	معاونت شهرسازی و معماری	۳۷۹,۱۷۸,۰۵۸	۸۲.۱
۱۶۹	۵۰۴۰۴۲۱۳۷	احداث دریاچه هنر - شرکت نوسازی عباس آباد	معاونت شهرسازی و معماری	۳۴,۵۸۷,۳۲۳	۹۹.۰۶
۱۷۰	۵۰۴۰۴۲۵۳۷	ساماندهی محدوده باغات کن و فرحزاد و ایجاد زیر ساختهای لازم شامل بهسازی محیطی و کوچه باغ ها و عرصه های عمومی، ایجاد و بهسازی شبکه آبهای سطحی، تامین روشنایی و نور پردازی مناسب، ساماندهی مشاغل	معاونت شهرسازی و معماری	۸۰۰,۰۰۰,۰۰۰	۵۸.۵۷
۱۷۱	۵۰۶۰۱۰۳۳۷	طراحی و اجرای پروژه های بهسازی محیطی در بافت فرسوده	معاونت شهرسازی و معماری	۵۷۰,۰۰۰,۰۰۰	۱۰۰
۱۷۲	۵۰۶۰۱۰۶۳۷	اجرای پروژه های بازآفرینی شهری	معاونت شهرسازی و معماری	۴۰۵,۰۰۰,۰۰۰	۶۷
۱۷۳	۱۰۸۰۱۰۲۷۱	توسعه و تکمیل زیرساخت های نمایشگاه بین المللی شهر آفتاب تهران	معاونت مالی و اقتصاد شهری	۱۷۸,۵۰۰,۰۰۰	۰
۱۷۴	۲۰۹۲۴۲۰۷۱	احداث تقاطع نمایشگاه شهر آفتاب و اتصال آن به مرقد مطهر امام(ره)	معاونت مالی و اقتصاد شهری	۱,۰۰۰,۰۰۰	۰
۱۷۵	۶۱۸۰۳۰۱۷۱	نظارت بر ممیزی املاک	معاونت مالی و اقتصاد شهری	۲۱۸,۰۰۰,۰۰۰	۰.۰۵
۱۷۶	۱۰۷۱۰۰۳۷۲	مطالعه، مرمت و ساماندهی آرامستانها و بناهای تاریخی و ارزشمند	معاونت خدمات شهری و محیط زیست	۴۱,۳۸۷,۳۸۱	۵۰
۱۷۷	۳۰۱۰۲۲۸۷۲	احداث، توسعه و مناسب سازی بوستان دانش و طبیعت	معاونت خدمات شهری و محیط زیست	۰	۲.۱
۱۷۸	۳۰۱۰۲۲۹۷۲	احداث، توسعه و مناسب سازی بوستان ایرانیان	معاونت خدمات شهری و محیط زیست	۴۵,۰۰۰,۰۰۰	۰
۱۷۹	۳۰۱۰۲۳۲۷۲	احداث، توسعه و مناسب سازی بوستان چهارباغ (بهشت، ایمن، دانش و آفرینش)	معاونت خدمات شهری و محیط زیست	۳۲۷,۸۴۰,۰۰۰	۵.۲۸
۱۸۰	۳۰۱۰۲۳۸۷۲	احداث، توسعه و مناسب سازی باغ گل	معاونت خدمات شهری و محیط زیست	۷۵,۰۰۰,۰۰۰	۹۶.۸۲
۱۸۱	۳۰۱۰۲۵۳۷۲	حوزه معاونت خدمات شهری و محیط زیست	معاونت خدمات شهری و محیط زیست	۴۰۰,۰۰۰,۰۰۰	۲۰



۲-۱۲- گزارش پیشرفت پروژه های احداثی در سال ۱۳۹۹ (ادامه)

ردیف	کد پروژه	عنوان پروژه	واحد سازمانی اصلی	اعتبار ابلاغی سال ۱۳۹۹ (هزار ریال)	پیشرفت فیزیکی کل پروژه
۱۸۲	۳۰۱۰۲۵۴۷۲	تملك و احداث بوستان در ۶ محله فاقد بوستان	معاونت خدمات شهری و محیط زیست	۸۰۰,۰۰۰,۰۰۰	۱۰۰
۱۸۳	۳۰۱۰۲۵۶۷۲	احداث و توسعه بوستان وثوق الدوله	معاونت خدمات شهری و محیط زیست	۹۵,۰۰۰,۰۰۰	۱۰۰
۱۸۴	۳۰۱۰۲۵۷۷۲	احداث بوستان حکیم (محله بریانک)	معاونت خدمات شهری و محیط زیست	۵۰,۴۰۰,۰۰۰	۰
۱۸۵	۳۰۱۰۴۱۲۷۲	پارک های خواجوی کرمانی شوش و حقانی (طرح آمایش منطقه ۱۲)	معاونت خدمات شهری و محیط زیست	۲۷۵,۰۰۰,۰۰۰	۱۰۰
۱۸۶	۳۰۳۰۱۰۲۷۲	طراحی و آماده سازی آرامستان های جدید	معاونت خدمات شهری و محیط زیست	۳۲,۵۰۰,۰۰۰	۱۰۰
۱۸۷	۳۰۳۰۱۰۴۷۲	ساخت قبور آماده (ویژه بحران)	معاونت خدمات شهری و محیط زیست	۵۰,۰۰۰,۰۰۰	۰
۱۸۸	۳۰۴۰۶۱۷۷۲	ایجاد سه واحد پردازش مکانیزه MRF	معاونت خدمات شهری و محیط زیست	۲۳۹,۰۱۸,۳۸۵	۰
۱۸۹	۳۰۴۰۶۱۹۷۲	اجرای طرح های کاهش پسماند (طرح کاپ)	معاونت خدمات شهری و محیط زیست	۶۳۰,۰۰۰,۰۰۰	۰
۱۹۰	۲۰۱۰۱۰۲۷۳	احداث خط ۳ شهری	معاونت حمل و نقل و ترافیک	۱,۳۰۰,۰۰۰,۰۰۰	۵۴.۲۱
۱۹۱	۲۰۱۰۱۰۴۷۳	نگهداری و بهسازی خطوط متروی تهران	معاونت حمل و نقل و ترافیک	۱۲,۷۵۲,۲۵۱	۲۲.۲۷
۱۹۲	۲۰۱۰۱۰۶۷۳	کمک سرمایه ای به شرکت بهره برداری مترو جهت خرید قطعات یدکی و اورهال	معاونت حمل و نقل و ترافیک	۴,۵۵۰,۰۰۰,۰۰۰	۹۶.۹۷
۱۹۳	۲۰۱۰۱۰۷۷۳	احداث خط ۶ شهری	معاونت حمل و نقل و ترافیک	۸,۰۰۰,۰۰۰,۰۰۰	۸۲.۲۴
۱۹۴	۲۰۱۰۱۰۸۷۳	احداث خط ۷ شهری	معاونت حمل و نقل و ترافیک	۸,۹۷۶,۰۰۰,۰۰۰	۷۳.۵۵
۱۹۵	۲۰۱۰۱۰۹۷۳	احداث سایر خطوط مترو و خطوط آنتنی	معاونت حمل و نقل و ترافیک	۱,۱۵۰,۰۰۰,۰۰۰	۸۷
۱۹۶	۲۰۱۰۱۱۰۷۳	احداث و تکمیل پایانه ها و پارکینگ های خطوط مترو تهران	معاونت حمل و نقل و ترافیک	۲,۵۰۰,۰۰۰,۰۰۰	۲۷.۶۹
۱۹۷	۲۰۱۰۱۱۴۷۳	مطالعه و احداث خطوط جدید مترو بر اساس طرح جامع حمل و نقلی ریلی	معاونت حمل و نقل و ترافیک	.	۰.۹۶
۱۹۸	۲۰۱۰۱۱۵۷۳	کمک به توسعه و تامین ناوگان خطوط متروی تهران	معاونت حمل و نقل و ترافیک	۴۹۰,۰۲۱,۰۰۹	۰
۱۹۹	۲۰۲۰۵۰۱۷۳	خرید انواع اتوبوس و مینی بوس شهری	معاونت حمل و نقل و ترافیک	۴,۶۲۵,۸۳۰,۰۰۰	۱۲
۲۰۰	۲۰۲۰۵۰۶۷۳	کمک به بازسازی اتوبوس های فرسوده ناوگان اتوبوسرانی	معاونت حمل و نقل و ترافیک	۳۹۴,۱۲۴,۳۳۹	۹۸.۵۸
۲۰۱	۲۰۳۰۶۰۳۷۳	احداث پارکینگ محله ای از محل درآمد ناشی از اخذ عوارض تامین پارکینگ	معاونت حمل و نقل و ترافیک	.	۰
۲۰۲	۲۰۴۰۱۲۱۷۳	توسعه سیستم نظارت تصویری (مرحله دوم)	معاونت حمل و نقل و ترافیک	۱۳,۰۰۰,۰۰۰	۵۱
۲۰۳	۲۰۴۰۱۲۳۷۳	نصب و راه اندازی دوربین های ثبت تخلف سرعت	معاونت حمل و نقل و ترافیک	۲۶۴,۰۰۰,۰۰۰	۷۴.۰۸

۱۲-۲- گزارش پیشرفت پروژه های احداثی در سال ۱۳۹۹ (ادامه)

ردیف	کد پروژه	عنوان پروژه	واحد سازمانی اصلی	اعتبار ابلاغی سال ۱۳۹۹ (هزار ریال)	پیشرفت فیزیکی کل پروژه
۲۰۴	۲۰۴۰۱۲۵۷۳	تجهیز تقاطع ها به سیستم تشخیص و ثبت تخلف عبور از چراغ قرمز	معاونت حمل و نقل و ترافیک	۲۶۰,۰۰۰,۰۰۰	.
۲۰۵	۲۱۴۰۱۰۱۷۳	احداث خیابان کامل، بازبرایی و رفع زوائد بصری نماهای شهری	معاونت حمل و نقل و ترافیک	.	۲۷.۶۵
۲۰۶	۲۱۴۰۴۰۱۷۳	تعمیر و تعویض پل های مکانیزه عابر پیاده (از محل منابع داخلی سازمان زیبا سازی)	معاونت حمل و نقل و ترافیک	۵۰۰,۰۰۰,۰۰۰	.
۲۰۷	۲۱۵۰۱۰۱۷۳	احداث و تجهیز معابر ویژه دوچرخه سطح شهر تهران	معاونت حمل و نقل و ترافیک	۵,۰۰۰,۰۰۰	.
۲۰۸	۳۰۹۱۷۰۲۷۳	توسعه و بروز رسانی ایستگاه های سنجش آلودگی هوا و صدا	معاونت حمل و نقل و ترافیک	۳۶,۰۹۹,۱۵۷	۵۷
۲۰۹	۶۰۶۰۲۰۳۷۳	احداث و تجهیز ساختمان مرجع (آزمایشگاه جایکا)	معاونت حمل و نقل و ترافیک	۲,۸۵۲,۴۴۸	۳۳.۱
۲۱۰	۱۰۴۰۲۱۰۷۵	تملك و احداث بوستان در ۶ محله فاقد بوستان	معاونت امور اجتماعی و فرهنگی	۴۲۰,۰۰۰,۰۰۰	۴۱.۲۵
۲۱۱	۱۰۴۰۲۱۱۷۵	ایجاد و راه اندازی ۲ مرکز کارآفرینی اجتماعی	معاونت امور اجتماعی و فرهنگی	.	۵۱.۲
۲۱۲	۱۰۴۰۲۱۲۷۵	ایجاد و راه اندازی مرکز ارائه خدمات از طریق پنجره واحد حوزه کسب و کار شهر	معاونت امور اجتماعی و فرهنگی	.	.
۲۱۳	۱۰۷۰۲۱۳۷۵	احداث مساجد تخریب شده در پروژه های توسعه شهری (مسجد حجت)	معاونت امور اجتماعی و فرهنگی	۲۸,۰۰۰,۰۰۰	.
۲۱۴	۱۰۸۰۱۱۳۷۵	تکمیل بخش های باقیمانده تاسیسات، پست برق و تجهیزات اطفاء حریق باغ کتاب تهران	معاونت امور اجتماعی و فرهنگی	۷۰,۰۰۰,۰۰۰	۹۴
۲۱۵	۱۰۸۰۱۲۹۷۵	توسعه و تجهیز مرکز نمایش های آئینی	معاونت امور اجتماعی و فرهنگی	۶۵,۰۰۰,۰۰۰	۷۴
۲۱۶	۱۰۸۰۱۳۵۷۵	تکمیل طرح های نیمه تمام فنی و مهندسی فاز ۱ برج میلاد	معاونت امور اجتماعی و فرهنگی	۳۵۰,۰۰۰,۰۰۰	۷۰
۲۱۷	۱۰۸۰۱۴۹۷۵	توسعه قطب گردشگری و صنایع خلاق مرکز تهران (پهنه رودکی)	معاونت امور اجتماعی و فرهنگی	۴۰۰,۰۰۰,۰۰۰	۳.۵
۲۱۸	۱۰۸۰۱۶۷۷۵	مطالعه، طراحی و ایجاد موزه آجر	معاونت امور اجتماعی و فرهنگی	۲,۵۰۰,۰۰۰	.
۲۱۹	۱۰۸۰۱۶۹۷۵	ایجاد سکوهای نمایش در فضاهای شهری برای احیاء نمایش های آئینی و سنتی نظیر نقالی، پرده خوانی و تعزیه خوانی و... (۲۲ فضا در ۲۲ منطقه)	معاونت امور اجتماعی و فرهنگی	۱,۰۰۰,۰۰۰	.



۳-۱۲- گزارش پیشرفت اعتبارات سرمایه ای شهرداری تهران در سال ۱۳۹۹

ردیف	کد پروژه	عنوان پروژه	واحد سازمانی اصلی	اعتبار ابلاغی (هزار ریال)	هزینه قطعی (هزار ریال)	پیشرفت ریالی - درصد
۱	۱۰۶۰۹۰۷۰۱	توسعه و تجهیز زمین های ورزشی روباز و چمن مصنوعی، سطح منطقه (۲۶ محله)	منطقه ۱	۶,۴۷۳,۷۹۸	۶,۴۷۳,۷۹۷	۱۰۰
۲	۱۰۶۱۰۰۱۰۱	تعمیر و تجهیز فضاها و اماکن ورزشی، سطح منطقه	منطقه ۱	۶,۳۷۱,۱۴۲	۶,۳۷۱,۱۴۱	۱۰۰
۳	۱۰۷۰۲۱۶۰۱	کمک به تجهیز مساجد، سطح منطقه	منطقه ۱	۲,۹۰۰,۰۰۰	۲,۹۰۰,۰۰۰	۱۰۰
۴	۱۰۷۲۰۰۱۰۱	کمک به توسعه و تجهیز مدارس، سطح منطقه	منطقه ۱	۱۲,۶۱۱,۱۳۵	۱۲,۶۱۱,۱۳۵	۱۰۰
۵	۱۰۸۰۱۰۵۰۱	توسعه و تجهیز موزه های سطح منطقه	منطقه ۱	۳,۲۵۰,۰۰۰	۳,۲۴۴,۸۵۰	۹۹.۸۴
۶	۱۰۸۰۹۰۱۰۱	تعمیر و تجهیز فضاهای فرهنگی و هنری، سطح منطقه	منطقه ۱	۲۴,۲۷۷,۷۳۹	۲۱,۷۹۰,۲۳۸	۸۹.۷۵
۷	۱۰۸۱۰۰۱۰۱	توسعه و تجهیز کتابخانه ها و قرائت خانه ها، سطح منطقه	منطقه ۱	۱,۲۹۵,۵۳۶	۱,۲۹۵,۵۳۶	۱۰۰
۸	۱۰۸۱۲۰۱۰۱	تعمیر و تجهیز سرای محله، سطح منطقه	منطقه ۱	۱,۷۶۵,۵۲۴	۱,۷۶۵,۵۲۴	۱۰۰
۹	۲۰۲۰۳۰۱۰۱	احداث ایستگاه های حمل و نقل عمومی غیرریلی، سطح منطقه	منطقه ۱	۴,۱۸۴,۶۱۱	۴,۱۸۴,۶۱۱	۱۰۰
۱۰	۲۰۲۰۳۰۲۰۱	نصب پل پیاده همسطح ایستگاه اتوبوس، سطح منطقه	منطقه ۱	۵,۳۵۸,۷۶۰	۵,۳۵۸,۷۶۰	۱۰۰
۱۱	۲۰۲۱۰۰۱۰۱	تعمیر و تجهیز ایستگاههای حمل و نقل عمومی غیرریلی، سطح منطقه	منطقه ۱	۵,۲۵۲,۲۵۷	۴,۶۵۲,۲۵۷	۸۸.۵۸
۱۲	۲۰۲۱۰۰۲۰۱	تعمیر و تجهیز پل پیاده همسطح ایستگاه اتوبوس سطح منطقه	منطقه ۱	۹۷۰,۰۰۰	۹۷۰,۰۰۰	۱۰۰
۱۳	۲۰۲۱۲۰۱۰۱	تعمیر و تجهیز سامانه اتوبوس های تندرو، سطح منطقه	منطقه ۱	۷,۶۹۹,۶۰۷	۷,۶۹۹,۶۰۷	۱۰۰
۱۴	۲۰۴۰۸۰۱۰۱	اجرای علائم افقی ترافیکی، سطح منطقه	منطقه ۱	۲۲,۶۵۰,۷۲۵	۲۲,۶۵۰,۷۲۵	۱۰۰
۱۵	۲۰۴۱۰۰۱۰۱	تعمیر و تعویض تجهیزات ترافیکی، سطح منطقه	منطقه ۱	۳۱,۰۵۲,۰۹۳	۳۰,۶۱۶,۰۹۱	۹۸.۶۰
۱۶	۲۰۴۱۲۰۱۰۱	تعمیر و تعویض گاردریل معابر سطح منطقه	منطقه ۱	۹,۸۶۱,۲۷۳	۹,۰۳۳,۹۰۴	۹۱.۶۱
۱۷	۲۰۴۱۲۰۲۰۱	تعمیر و تعویض نرده ایمنی معابر، سطح منطقه	منطقه ۱	۱۸,۹۷۸,۴۱۷	۱۸,۹۷۸,۴۱۶	۱۰۰
۱۸	۲۰۴۱۷۰۱۰۱	تعمیر و تعویض علائم عمودی ترافیکی، سطح منطقه	منطقه ۱	۲۲,۷۵۵,۴۹۴	۲۲,۶۷۰,۹۱۳	۹۹.۶۳
۱۹	۲۰۵۰۴۰۱۰۱	تعمیر و تجهیز پایانه ها و پارک سوارهای درون شهری، سطح منطقه	منطقه ۱	۴,۲۹۹,۴۶۱	۱,۹۹۹,۴۶۰	۴۶.۵۰
۲۰	۲۰۹۱۴۰۱۰۱	طراحی و اصلاح هندسی معابر، سطح منطقه	منطقه ۱	۲۶,۱۴۶,۱۳۱	۲۶,۰۵۶,۱۳۱	۹۹.۶۶
۲۱	۲۰۹۲۰۰۴۰۱	احداث دیوار حائل معابر، سطح منطقه	منطقه ۱	۵۱,۳۶۲,۰۳۰	۴۹,۷۲۶,۴۲۸	۹۶.۸۲

ردیف	کد پروژه	عنوان پروژه	واحد سازمانی اصلی	اعتبار ابلاغی (هزار ریال)	هزینه قطعی (هزار ریال)	پیشرفت ریالی - درصد
۲۲	۲۰۹۲۳۰۵۰۱	تعمیر، نگهداری و روکش اساسی آسفالت بزرگراه ها و معابر غیر بزرگراهی، سطح منطقه	منطقه ۱	۲۶,۷۳۸,۸۱۹	۲۵,۸۶۳,۴۰۵	۹۶.۷۳
۲۳	۲۰۹۲۵۰۱۰۱	لکه گیری، درز گیری، مرمت نوار حفاری و همسطح سازی دریاچه ها، سطح منطقه	منطقه ۱	۱۰۹,۱۳۲,۱۴۸	۱۰۶,۷۸۵,۲۸۱	۹۷.۸۵
۲۴	۲۰۹۲۶۰۱۰۱	نصب و ترمیم سنگدال و جدول، سطح منطقه	منطقه ۱	۴۸,۴۶۲,۲۸۳	۴۸,۳۶۷,۶۵۰	۹۹.۸۰
۲۵	۲۰۹۲۸۰۱۰۱	بهسازی و نوسازی معابر غیر بزرگراهی، سطح منطقه	منطقه ۱	۷۳,۹۷۱,۰۶۱	۷۳,۸۷۱,۳۴۰	۹۹.۸۷
۲۶	۲۱۳۰۲۰۱۰۱	بهسازی معابر جهت تردد معلولین و سالمندان، سطح منطقه	منطقه ۱	۴,۷۱۰,۲۴۹	۴,۷۱۰,۲۴۹	۱۰۰
۲۷	۲۱۴۰۱۰۳۰۱	ساماندهی و مناسب سازی پیاده روها با اولویت پیاده روهای خیابان کامل	منطقه ۱	۶۰,۴۳۶,۲۰۱	۶۰,۴۳۶,۱۹۹	۱۰۰
۲۸	۲۱۴۰۲۰۱۰۱	مرمت پیاده روها، پیاده راه ها و همسطح سازی دریاچه، سطح منطقه	منطقه ۱	۱۰,۰۵۰,۹۳۲	۱۰,۰۵۰,۹۳۲	۱۰۰
۲۹	۲۱۴۰۳۰۱۰۱	احداث پل عابر پیاده سطح منطقه	منطقه ۱	۶,۶۹۳,۵۴۰	۶,۶۹۳,۵۴۰	۱۰۰
۳۰	۲۱۴۰۴۰۱۰۱	تعمیر و تجهیز پل های عابر پیاده سطح منطقه	منطقه ۱	۶,۲۶۷,۱۷۵	۶,۲۶۷,۱۷۵	۱۰۰
۳۱	۲۱۴۰۶۰۱۰۱	بهسازی و نوسازی پیاده روها و پیاده راه ها، سطح منطقه	منطقه ۱	۸,۵۲۶,۹۷۱	۸,۵۲۶,۹۷۰	۱۰۰
۳۲	۳۰۱۰۲۲۰۰۱	ایمن سازی روددره ها (گلابدره، درکه، دارآباد)	منطقه ۱	۳۶,۱۶۱,۸۰۳	۳۵,۷۶۲,۱۱۰	۹۸.۸۹
۳۳	۳۰۱۰۳۰۱۰۱	احداث و توسعه فضای سبز معابر شهری، سطح منطقه	منطقه ۱	۸۰,۶۰۲,۸۸۴	۷۵,۵۲۹,۵۳۶	۹۳.۷۱
۳۴	۳۰۱۰۴۰۱۰۱	بازبرایی، ترمیم و تجهیز بوستان ها و فضای سبز، سطح منطقه	منطقه ۱	۴۹,۸۴۱,۷۹۷	۴۹,۸۴۱,۷۹۵	۱۰۰
۳۵	۳۰۱۰۴۰۲۰۱	تامین درخت و درختچه و گل و گیاه، سطح منطقه	منطقه ۱	۳۳۵,۷۲۰	-	۰
۳۶	۳۰۱۰۷۰۱۰۱	طراحی و اجرای شبکه های آبرسانی فضای سبز، سطح منطقه	منطقه ۱	۴۲,۱۰۹,۷۸۶	۴۲,۱۰۹,۷۸۵	۱۰۰
۳۷	۳۰۲۰۱۰۱۰۱	رنگ آمیزی و پاکسازی نما، سطح منطقه	منطقه ۱	۱۷,۳۶۲,۷۶۸	۱۷,۳۶۲,۷۶۷	۱۰۰
۳۸	۳۰۲۰۳۰۱۰۱	تهیه و نصب تابلوهای تبلیغاتی، تزئینی، مجسمه و تندیس، سطح منطقه	منطقه ۱	۲,۵۳۵,۰۰۰	۲,۵۳۵,۰۰۰	۱۰۰
۳۹	۳۰۲۰۴۰۱۰۱	ساماندهی و مناسب سازی میداين و معابر خاص شهر، سطح منطقه	منطقه ۱	۶۱,۳۹۶,۲۰۲	۵۶,۴۷۷,۸۳۲	۹۱.۹۹
۴۰	۳۰۲۰۶۰۱۰۱	نورپردازی و زیباسازی معابر، سطح منطقه	منطقه ۱	۴,۱۸۵,۵۱۰	۴,۱۸۵,۵۰۹	۱۰۰
۴۱	۳۰۲۰۷۰۱۰۱	تهیه و نصب پلاک شناسایی اماکن و معابر، سطح منطقه	منطقه ۱	۱,۱۵۵,۳۰۰	۱,۱۵۵,۳۰۰	۱۰۰
۴۲	۳۰۲۰۸۰۱۰۱	نقاشی دیواری و گرافیک محیطی، سطح منطقه	منطقه ۱	۱,۷۷۴,۵۰۰	۱,۷۷۴,۵۰۰	۱۰۰
۴۳	۳۰۷۰۲۰۱۰۱	کنترل و پایش آب های سطحی و زیرزمینی، سطح منطقه	منطقه ۱	۷,۷۹۳,۵۰۰	۷,۷۹۳,۵۰۰	۱۰۰



ردیف	کد پروژه	عنوان پروژه	واحد سازمانی اصلی	اعتبار ابلاغی (هزار ریال)	هزینه قطعی (هزار ریال)	پیشرفت ریالی - درصد
۴۴	۳۰۷۰۴۰۱۰۱	مرمت، بهسازی و توسعه شبکه اصلی جمع آوری آبهای سطحی شامل مسیل ها و کانال های سرپوشیده، روباز، مدفون، منهول، آبگیرها، تاسیسات آشغالگیر و رسوب گیر، سطح منطقه	منطقه ۱	۴۷,۸۴۷,۸۱۱	۴۷,۸۴۷,۸۱۰	۱۰۰
۴۵	۳۰۷۰۶۰۱۰۱	لایروبی و بازسازی قنوات، سطح منطقه	منطقه ۱	۱۴,۱۲۹,۱۳۰	۱۴,۱۲۹,۱۲۸	۱۰۰
۴۶	۳۰۷۰۷۰۱۰۱	مرمت، بهسازی، نوسازی و توسعه شبکه فرعی جمع آوری آبهای سطحی (شامل بهبود عملکرد و ظرفیت، اجرای روش های نوین و سرپوشیده سازی آنها، آشغالگیر و رسوب گیر) سطح منطقه	منطقه ۱	۲۳,۷۲۹,۳۷۲	۲۳,۷۲۹,۳۷۰	۱۰۰
۴۷	۳۰۷۰۸۰۱۰۱	مرمت، بهسازی، نوسازی و توسعه شبکه فرعی جمع آوری آبهای سطحی (شامل آنها، جداول، پل فلزی، دریچه، سنگدال، آشغالگیر و رسوب گیر) سطح منطقه	منطقه ۱	۱۰,۴۶۲,۶۸۵	۱۰,۴۶۲,۶۸۳	۱۰۰
۴۸	۳۰۹۰۱۰۲۰۱	استقرار و نگهداشت نظام مدیریت محیط زیست ایزو ۱۴۰۰۱ در سازمانها و شرکتهای مناطق ۲۲ گانه	منطقه ۱	۸۸۵,۲۶۹	۷۵۹,۱۶۸	۸۵.۷۶
۴۹	۳۰۹۰۱۰۳۰۱	ارزیابی اثرات زیست محیطی پروژه های عمرانی، تولیدی و اقتصادی شهرداری تهران	منطقه ۱	۶۹۱,۲۰۳	۶۹۱,۲۰۳	۱۰۰
۵۰	۳۰۹۰۱۰۴۰۱	شناسایی منابع آلاینده های بزرگ و ارائه راهکارهای رفع آلودگی	منطقه ۱	۲,۳۰۶,۶۶۴	۲,۱۱۳,۲۹۰	۹۱.۶۲
۵۱	۳۰۹۰۴۰۲۰۱	توسعه انرژی های نو	منطقه ۱	۳,۷۵۲,۸۸۴	۳,۷۵۲,۸۸۳	۱۰۰
۵۲	۳۰۹۰۴۰۳۰۱	بهینه سازی مصرف انرژی و منابع در ساختمانهای شهرداری تهران	منطقه ۱	۳,۳۹۹,۷۲۵	۳,۲۱۷,۶۳۲	۹۴.۶۴
۵۳	۳۰۹۰۷۰۱۰۱	تعمیر و نگهداری دیوار حائل صوتی سطح منطقه	منطقه ۱	۱,۳۰۵,۸۲۰	۱,۳۰۵,۸۲۰	۱۰۰
۵۴	۳۱۰۰۸۰۱۰۱	تعمیر، تجهیز و مناسب سازی آبخوری ها و سرویس های بهداشتی عمومی در معابر، سطح منطقه	منطقه ۱	۵,۹۱۵,۰۰۰	۵,۹۱۵,۰۰۰	۱۰۰
۵۵	۴۰۳۱۳۰۱۰۱	ساماندهی گودهای پرخطر سطح منطقه	منطقه ۱	۱۵۰,۰۰۰,۰۰۰	۲۰,۵۵۱,۷۸۰	۱۳.۷۰
۵۶	۵۰۱۰۶۰۱۰۱	تهیه و یکپارچه سازی طرح های اجرایی معابر و تقاطع های سطح منطقه	منطقه ۱	۸۲۸,۹۹۲	۸۲۸,۹۹۱	۱۰۰
۵۷	۵۰۳۰۱۰۱۰۱	اجرای طرح های عمرانی حریم، عملیات عمرانی واقع در حریم سطح منطقه ۱	منطقه ۱	۷,۳۱۶,۵۴۲	۵,۳۶۶,۷۹۱	۷۳.۳۵
۵۸	۶۰۶۰۳۰۱۰۱	مقاوم سازی، بازسازی و تعمیرات اساسی ساختمان های اداری، سطح منطقه	منطقه ۱	۲۳,۰۹۱,۵۶۵	۲۲,۷۱۰,۹۱۶	۹۸.۳۵
۵۹	۶۰۶۰۳۰۲۰۱	مقاوم سازی، بازسازی و تعمیرات ساختمان موزه پروفیسور حسابی	منطقه ۱	۳,۳۶۰,۰۰۰	۳,۳۶۰,۰۰۰	۱۰۰
۶۰	۶۱۷۰۶۰۱۰۱	اعتبارات فوریت های خدمات شهری سامانه فوریت های شهری ۱۳۷، سطح منطقه	منطقه ۱	۵,۵۹۴,۰۲۵	۵,۵۹۴,۰۲۵	۱۰۰
۶۱	۱۰۶۰۹۰۲۰۲	توسعه و تجهیز زمین های ورزشی روباز، سطح منطقه	منطقه ۲	۹,۸۵۷,۵۸۰	۹,۴۵۷,۵۷۸	۹۵.۹۴

ردیف	کد پروژه	عنوان پروژه	واحد سازمانی اصلی	اعتبار ابلاغی (هزار ریال)	هزینه قطعی (هزار ریال)	پیشرفت ریالی - درصد
۶۲	۱۰۶۱۰۰۱۰۲	تعمیر و تجهیز فضاها و اماکن ورزشی، سطح منطقه	منطقه ۲	۱۲,۲۴۶,۵۴۳	۱۱,۷۳۴,۵۴۱	۹۵.۸۲
۶۳	۱۰۷۰۲۳۵۰۲	کمک به تجهیز مساجد، سطح منطقه	منطقه ۲	۲,۴۷۷,۰۰۰	۲,۴۷۷,۰۰۰	۱۰۰
۶۴	۱۰۷۲۰۰۱۰۲	کمک به توسعه و تجهیز مدارس، سطح منطقه	منطقه ۲	۸,۹۲۲,۹۱۴	۷,۹۵۰,۵۸۵	۸۹.۱۰
۶۵	۱۰۸۰۹۰۱۰۲	تعمیر و تجهیز فضاهای فرهنگی و هنری، سطح منطقه	منطقه ۲	۶,۴۷۱,۵۰۵	۶,۴۷۱,۵۰۵	۱۰۰
۶۶	۱۰۸۱۱۰۳۰۲	توسعه و تجهیز سرای محله آزمایش	منطقه ۲	۵۴۴,۰۰۰	۵۴۴,۰۰۰	۱۰۰
۶۷	۱۰۸۱۲۰۱۰۲	تعمیر و تجهیز سرای محله، سطح منطقه	منطقه ۲	۱۴,۳۵۴,۰۸۸	۱۲,۴۴۲,۱۴۵	۸۶.۶۸
۶۸	۲۰۲۰۳۰۱۰۲	احداث ایستگاه های حمل و نقل عمومی غیرریلی، سطح منطقه	منطقه ۲	۶,۴۶۶,۶۲۲	۲,۶۴۰,۵۳۵	۴۰.۸۳
۶۹	۲۰۲۰۳۰۲۰۲	نصب پل پیاده همسطح ایستگاه اتوبوس، سطح منطقه	منطقه ۲	۲,۵۴۰,۰۵۱	۲,۵۴۰,۰۵۱	۱۰۰
۷۰	۲۰۲۰۳۰۳۰۲	احداث دو ایستگاه BRT محور شهید چمران	منطقه ۲	۷,۰۰۲,۹۱۳	۷,۰۰۲,۹۱۱	۱۰۰
۷۱	۲۰۲۱۰۰۱۰۲	تعمیر و تجهیز ایستگاههای حمل و نقل عمومی غیرریلی، سطح منطقه	منطقه ۲	۳,۹۹۴,۳۵۴	۳,۵۳۳,۳۳۸	۸۸.۴۶
۷۲	۲۰۲۱۰۰۲۰۲	تعمیر و تجهیز پل پیاده همسطح ایستگاه اتوبوس سطح منطقه	منطقه ۲	۲,۲۱۴,۵۶۵	۲,۲۱۴,۵۶۵	۱۰۰
۷۳	۲۰۲۱۲۰۱۰۲	تعمیر و تجهیز سامانه اتوبوس های تندرو، سطح منطقه	منطقه ۲	۲,۷۷۴,۵۶۹	۲,۷۷۴,۵۶۹	۱۰۰
۷۴	۲۰۴۰۸۰۱۰۲	اجرای علایم افقی ترافیکی، سطح منطقه	منطقه ۲	۴۰,۲۸۳,۷۳۷	۳۵,۱۳۱,۷۰۷	۸۷.۲۱
۷۵	۲۰۴۱۰۰۱۰۲	تعمیر و تعویض تجهیزات ترافیکی، سطح منطقه	منطقه ۲	۶۳,۶۵۸,۳۰۳	۵۶,۰۹۷,۴۹۱	۸۸.۱۲
۷۶	۲۰۴۱۲۰۱۰۲	تعمیر و تعویض گاردریل معابر سطح منطقه	منطقه ۲	۱۴,۰۲۷,۹۰۰	۱۴,۰۲۷,۹۰۰	۱۰۰
۷۷	۲۰۴۱۲۰۲۰۲	تعمیر و تعویض نرده ایمنی معابر سطح منطقه	منطقه ۲	۱,۰۱۱,۹۴۰	۸۵۳,۹۵۱	۸۴.۳۹
۷۸	۲۰۴۱۴۰۱۰۲	نصب چراغ های راهنمایی و رانندگی، سطح منطقه	منطقه ۲	۳۴۷,۲۰۰	۳۴۷,۲۰۰	۱۰۰
۷۹	۲۰۴۱۷۰۱۰۲	تعمیر و تعویض علائم عمودی ترافیکی، سطح منطقه	منطقه ۲	۱۰,۷۲۹,۷۶۴	۶,۷۸۹,۰۶۵	۶۳.۲۷
۸۰	۲۰۵۰۴۰۱۰۲	تعمیر و تجهیز پایانه ها و پارک سوارهای درون شهری، سطح منطقه	منطقه ۲	۷,۲۷۴,۸۵۴	۶,۵۴۷,۰۹۲	۹۰
۸۱	۲۰۹۱۴۰۱۰۲	طراحی و اصلاح هندسی معابر، سطح منطقه	منطقه ۲	۳۵,۲۰۰,۰۰۰	۳۱,۱۴۶,۷۰۱	۸۸.۴۸
۸۲	۲۰۹۲۰۰۱۰۲	احداث دیوار حائل معابر سطح منطقه	منطقه ۲	۲۰,۸۸۵,۵۹۴	۲۰,۸۸۵,۵۹۲	۱۰۰
۸۳	۲۰۹۲۰۰۴۰۲	احداث و توسعه معابر غیر بزرگراهی ، ساماندهی خیابان زنجان شمالی	منطقه ۲	۵۰,۰۰۰,۰۰۰	۲۲,۹۹۷,۰۰۰	۴۵.۹۹



ردیف	کد پروژه	عنوان پروژه	واحد سازمانی اصلی	اعتبار ابلاغی (هزار ریال)	هزینه قطعی (هزار ریال)	پیشرفت ریالی - درصد
۸۴	۲۰۹۲۳۰۵۰۲	تعمیر، نگهداری و روکش اساسی آسفالت بزرگراه ها و معابر غیر بزرگراهی، سطح منطقه	منطقه ۲	۹۰,۰۰۰,۰۰۰	۸۶,۰۰۵,۵۳۹	۹۵.۵۶
۸۵	۲۰۹۲۵۰۱۰۲	لکه گیری، درز گیری، مرمت نوار حفاری و همسطح سازی دریاچه ها، سطح منطقه	منطقه ۲	۴۴,۹۸۷,۲۸۶	۴۳,۵۷۶,۸۹۵	۹۶.۸۶
۸۶	۲۰۹۲۶۰۱۰۲	نصب و ترمیم سنگدال و جداول، سطح منطقه	منطقه ۲	۲۹,۰۰۰,۰۰۰	۲۸,۹۹۸,۷۲۵	۱۰۰
۸۷	۲۰۹۲۸۰۱۰۲	بهسازی و نوسازی معابر غیر بزرگراهی، سطح منطقه	منطقه ۲	۴۸,۰۰۰,۰۰۰	۴۶,۸۶۷,۱۴۳	۹۷.۶۴
۸۸	۲۱۳۰۲۰۱۰۲	بهسازی معابر جهت تردد معلولین و سالمندان، سطح منطقه	منطقه ۲	۹,۸۶۲,۵۷۷	۶,۸۳۱,۰۲۲	۶۹.۲۶
۸۹	۲۱۴۰۱۰۱۰۲	احداث و تجهیز پیاده روها، سطح منطقه	منطقه ۲	۱۴,۹۲۵,۴۳۸	۱۴,۹۲۵,۴۳۷	۱۰۰
۹۰	۲۱۴۰۱۰۴۰۲	ساماندهی و مناسب سازی پیاده روها با اولویت پیاده روهای خیابان کامل	منطقه ۲	۵۱,۰۰۰,۰۰۰	۳۶,۸۹۸,۲۷۴	۷۲.۳۵
۹۱	۲۱۴۰۲۰۱۰۲	مرمت پیاده روها، پیاده راه ها و همسطح سازی دریاچه، سطح منطقه	منطقه ۲	۱۴,۵۰۰,۰۰۰	۹,۰۵۸,۱۶۰	۶۲.۴۷
۹۲	۲۱۴۰۲۰۲۰۲	مناسب سازی وضعیت حمل و نقل و ترافیک (شهر دوستدار کودک)	منطقه ۲	۱,۱۶۱,۰۵۹	۱,۱۶۱,۰۵۹	۱۰۰
۹۳	۲۱۴۰۳۰۱۰۲	احداث پل عابر پیاده سطح منطقه	منطقه ۲	۱,۱۵۷,۷۲۹	۱,۱۵۷,۷۲۷	۱۰۰
۹۴	۲۱۴۰۴۰۱۰۲	تعمیر و تجهیز پل های عابر پیاده سطح منطقه	منطقه ۲	۹,۴۸۹,۹۹۰	۹,۴۸۹,۹۹۰	۱۰۰
۹۵	۲۱۴۰۶۰۱۰۲	بهسازی و نوسازی پیاده روها و پیاده راه ها، سطح منطقه	منطقه ۲	۷,۸۰۰,۰۰۰	۷,۸۰۰,۰۰۰	۱۰۰
۹۶	۲۱۵۰۱۰۱۰۲	خرید و نصب خانه های دوچرخه و تجهیزات مربوطه سطح منطقه	منطقه ۲	۱۶۲,۸۴۰	۱۴۴,۲۹۱	۸۸.۶۱
۹۷	۲۱۵۰۱۰۲۰۲	راه اندازی مسیر ۱۴ کیلومتری دوچرخه بوستان های ۱۸ هکتاری و ۱۳ هکتاری و پل دوچرخه رو	منطقه ۲	۹۰,۳۶۱,۱۰۰	۹۰,۳۶۱,۱۰۰	۱۰۰
۹۸	۲۱۵۰۲۰۱۰۲	تعمیر و تجهیز معابر ویژه دوچرخه، سطح منطقه	منطقه ۲	۱۸۰,۰۰۰	۱۸۰,۰۰۰	۱۰۰
۹۹	۳۰۱۰۳۰۱۰۲	احداث، توسعه و مناسب سازی فضای سبز معابر شهری، سطح منطقه	منطقه ۲	۴۵,۵۰۰,۰۰۰	۴۴,۲۵۸,۴۰۰	۹۷.۲۷
۱۰۰	۳۰۱۰۴۰۱۰۲	بازپیرایی، ترمیم و تجهیز بوستان ها و فضای سبز، سطح منطقه	منطقه ۲	۴۵,۶۵۷,۶۲۸	۴۰,۸۴۱,۴۵۶	۸۹.۴۵
۱۰۱	۳۰۱۰۴۰۲۰۲	تامین درخت و درختچه و گل و گیاه سطح منطقه	منطقه ۲	۳,۲۴۹,۵۵۰	۳,۲۴۹,۵۵۰	۱۰۰
۱۰۲	۳۰۱۰۷۰۱۰۲	طراحی و اجرای شبکه های آبرسانی فضای سبز، سطح منطقه	منطقه ۲	۱۸,۶۹۷,۲۸۳	۱۷,۱۹۴,۴۴۵	۹۱.۹۶
۱۰۳	۳۰۲۰۱۰۱۰۲	رنگ آمیزی و پاکسازی نما، سطح منطقه	منطقه ۲	۱۴,۰۸۲,۴۹۵	۱۴,۰۸۲,۴۹۳	۱۰۰
۱۰۴	۳۰۲۰۳۰۱۰۲	تهیه و نصب تابلوهای تبلیغاتی، تزئینی، مجسمه و تندیس، سطح منطقه	منطقه ۲	۱۵,۲۰۰,۰۰۰	۱۳,۷۷۹,۹۳۶	۹۰.۶۶

ردیف	کد پروژه	عنوان پروژه	واحد سازمانی اصلی	اعتبار ابلاغی (هزار ریال)	هزینه قطعی (هزار ریال)	پیشرفت ریالی - درصد
۱۰۵	۳۰۲۰۴۰۱۰۲	ساماندهی و مناسب سازی میدین و معابر خاص شهر، سرو-صنعت-کاج	منطقه ۲	۵۲,۵۰۰,۰۰۰	۴۷,۹۴۵,۵۸۸	۹۱.۳۲
۱۰۶	۳۰۲۰۶۰۱۰۲	نورپردازی و زیباسازی معابر، سطح منطقه	منطقه ۲	۲۵,۵۹۵,۴۵۰	۲۵,۵۹۵,۴۴۸	۱۰۰
۱۰۷	۳۰۲۰۷۰۱۰۲	تهیه و نصب پلاک شناسایی اماکن و معابر، سطح منطقه	منطقه ۲	۸۴۵,۰۰۰	۸۴۴,۹۹۹	۱۰۰
۱۰۸	۳۰۲۰۸۰۱۰۲	نقاشی دیواری و گرافیک محیطی، سطح منطقه	منطقه ۲	۸,۵۴۱,۶۲۵	۸,۵۴۱,۶۲۳	۱۰۰
۱۰۹	۳۰۴۰۶۰۴۰۲	احداث مرکز هوشمند آموزش و بازیابی پسماند خشک (MRF) باغ مخابرات	منطقه ۲	۲,۷۲۰,۰۰۰	۱,۹۸۴,۸۹۰	۷۲.۹۷
۱۱۰	۳۰۷۰۲۰۱۰۲	کنترل و پایش آب های سطحی و زیرزمینی، سطح منطقه	منطقه ۲	۳۹۳,۳۱۲	۳۹۳,۳۱۲	۱۰۰
۱۱۱	۳۰۷۰۳۰۱۰۲	احداث و بهسازی شبکه های اصلی هدایت و جمع آوری آبهای سطحی، سطح منطقه	منطقه ۲	۴۷,۲۰۴,۶۶۷	۴۶,۹۰۴,۶۶۵	۹۹.۳۶
۱۱۲	۳۰۷۰۳۰۲۰۲	احداث و بهسازی جمع آوری آبهای سطحی، سیل برگردان غرب	منطقه ۲	۸,۰۸۷,۸۰۰	۸,۰۸۷,۸۰۰	۱۰۰
۱۱۳	۳۰۷۰۳۰۴۰۲	احداث شبکه جمع آوری آبهای سطحی بزرگراه شهید چمران	منطقه ۲	۲۸,۲۴۴,۹۶۱	۲۵,۹۸۰,۰۰۰	۹۱.۹۸
۱۱۴	۳۰۷۰۴۰۱۰۲	مرمت، بهسازی و توسعه شبکه اصلی جمع آوری آبهای سطحی شامل مسیل ها و کانال های سرپوشیده، روباز، مدفون، منهول، آبگیرها، تاسیسات آشغال گیر و رسوب گیر، سطح منطقه	منطقه ۲	۱,۰۰۰,۰۰۰	۲۰۶,۵۹۰	۲۰.۶۶
۱۱۵	۳۰۷۰۶۰۱۰۲	لایروبی و بازسازی قنوات، سطح منطقه	منطقه ۲	۴,۵۴۹,۹۹۵	۴,۵۴۹,۹۹۴	۱۰۰
۱۱۶	۳۰۷۰۷۰۱۰۲	مرمت، بهسازی، نوسازی و توسعه شبکه فرعی جمع آوری آبهای سطحی (شامل بهبود عملکرد و ظرفیت، اجرای روش های نوین و سرپوشیده سازی انهار، آشغالگیر و رسوب گیر) سطح منطقه	منطقه ۲	۹,۳۲۵,۵۶۵	۹,۲۹۷,۰۶۴	۹۹.۶۹
۱۱۷	۳۰۷۰۸۰۱۰۲	مرمت، بهسازی، نوسازی و توسعه شبکه فرعی جمع آوری آبهای سطحی (شامل انهار، جدول، پل فلزی، دریچه، سنگدال، آشغالگیر و رسوب گیر) سطح منطقه	منطقه ۲	۴,۶۸۳,۶۵۶	۳,۸۷۰,۴۱۳	۸۲.۶۴
۱۱۸	۳۰۹۰۱۰۲۰۲	استقرار و نگهداشت نظام مدیریت محیط زیست ایزو ۱۴۰۰۱ در سازمانها و شرکتهای و مناطق ۲۲ گانه	منطقه ۲	۳۴۰,۹۷۹	۳۴۰,۹۷۸	۱۰۰
۱۱۹	۳۰۹۰۱۰۳۰۲	ارزیابی اثرات زیست محیطی پروژه های عمرانی، تولیدی و اقتصادی شهرداری تهران	منطقه ۲	۵۰۰,۰۰۰	۵۰۰,۰۰۰	۱۰۰
۱۲۰	۳۰۹۰۱۰۴۰۲	شناسایی منابع آلاینده های بزرگ و ارائه راهکارهای رفع آلودگی	منطقه ۲	۴۷۰,۴۱۳	۲۷۰,۶۰۰	۵۷.۵۲
۱۲۱	۳۰۹۰۴۰۲۰۲	توسعه انرژی های نو	منطقه ۲	۷,۴۸۴,۱۲۷	۷,۴۸۴,۱۲۶	۱۰۰
۱۲۲	۳۰۹۰۴۰۳۰۲	بهینه سازی مصرف انرژی و منابع در ساختمانهای شهرداری تهران	منطقه ۲	۲,۴۰۳,۱۹۵	۱,۸۴۷,۳۴۶	۷۶.۸۷
۱۲۳	۳۰۹۰۴۰۴۰۲	احداث اکو پارک رود دره فرحزاد	منطقه ۲	۳۴,۵۰۵,۶۱۳	۳۳,۴۵۰,۰۹۲	۹۶.۹۴



ردیف	کد پروژه	عنوان پروژه	واحد سازمانی اصلی	اعتبار ابلاغی (هزار ریال)	هزینه قطعی (هزار ریال)	پیشرفت ریالی - درصد
۱۲۴	۳۱۰۰۶۰۳۰۲	اسکان کارگری شهرک هما (نواحی ۲ و ۳)	منطقه ۲	۵,۴۰۱,۳۹۵	۳,۳۰۶,۰۲۴	۶۱.۲۱
۱۲۵	۳۱۰۰۸۰۱۰۲	تعمیر، تجهیز و مناسب سازی آبخوری ها و سرویس های بهداشتی عمومی در معابر، سطح منطقه	منطقه ۲	۶,۶۰۰,۰۰۰	۴,۴۷۴,۸۵۶	۶۷.۸۰
۱۲۶	۵۰۱۰۶۰۱۰۲	تهیه و یکپارچه سازی طرح های اجرایی معابر و تقاطع های سطح منطقه	منطقه ۲	۱,۳۹۲,۳۷۵	۱,۳۹۲,۳۷۵	۱۰۰
۱۲۷	۵۰۳۰۱۰۱۰۲	اجرای طرح های عمرانی حریم، عملیات عمرانی واقع در حریم سطح منطقه ۲	منطقه ۲	۹۷۰,۶۴۱	۷۲۰,۱۹۰	۷۴.۲۰
۱۲۸	۵۰۴۰۴۰۱۰۲	احداث پلازای محله شهرک قدس (خیابان پاکنژاد حدفاصل میدان صنعت تا شهید دادمان)	منطقه ۲	۱,۰۹۰,۰۰۰	۱,۰۹۰,۰۰۰	۱۰۰
۱۲۹	۶۰۶۰۳۰۱۰۲	مقاوم سازی، بازسازی و تعمیرات اساسی ساختمان های اداری، سطح منطقه	منطقه ۲	۴۵,۰۰۰,۰۰۰	۴۴,۸۵۸,۸۷۷	۹۹.۶۹
۱۳۰	۶۱۵۰۳۰۱۰۲	مطالعه و پژوهش های اجتماعی و فرهنگی، سطح منطقه	منطقه ۲	۱۱۱,۰۰۰	۱۱۱,۰۰۰	۱۰۰
۱۳۱	۶۱۷۰۶۰۱۰۲	اعتبارات فوریت های خدمات شهری سامانه فوریت های شهری ۱۳۷، سطح منطقه	منطقه ۲	۵,۳۷۴,۴۲۶	۴,۹۶۰,۶۷۵	۹۲.۳۰
۱۳۲	۱۰۶۱۰۰۱۰۳	تعمیر و تجهیز فضاها و اماکن ورزشی، سطح منطقه	منطقه ۳	۵۱,۶۸۸,۰۳۰	۵۱,۶۸۸,۰۳۰	۱۰۰
۱۳۳	۱۰۷۲۰۰۱۰۳	کمک به توسعه و تجهیز مدارس، سطح منطقه	منطقه ۳	۳,۵۴۹,۷۵۰	۳,۵۴۹,۷۵۰	۱۰۰
۱۳۴	۱۰۸۰۱۰۹۰۳	احداث سالن جانبی خانه شاعران	منطقه ۳	۱۸۱,۹۵۱,۸۲۲	۱۸۱,۹۵۱,۰۹۲	۱۰۰
۱۳۵	۱۰۸۰۹۰۳۰۳	تعمیر و تجهیز فضاهای فرهنگی و هنری، سطح منطقه	منطقه ۳	۴۰,۵۹۷,۲۲۰	۴۰,۵۹۷,۲۱۸	۱۰۰
۱۳۶	۱۰۸۱۲۰۱۰۳	تعمیر و تجهیز سرای محله، سطح منطقه	منطقه ۳	۵,۳۶۰,۰۰۰	۵,۳۵۹,۹۹۹	۱۰۰
۱۳۷	۲۰۲۰۳۰۱۰۳	احداث ایستگاه های حمل و نقل عمومی غیرریلی، سطح منطقه	منطقه ۳	۵,۴۴۳,۰۳۰	۵,۴۴۳,۰۳۰	۱۰۰
۱۳۸	۲۰۲۰۳۰۲۰۳	نصب پل پیاده همسطح ایستگاه اتوبوس سطح منطقه	منطقه ۳	۲,۸۰۴,۴۱۷	۲,۸۰۴,۴۱۷	۱۰۰
۱۳۹	۲۰۲۱۰۰۱۰۳	تعمیر و تجهیز ایستگاه های حمل و نقل عمومی غیرریلی، سطح منطقه	منطقه ۳	۲,۰۱۴,۰۰۰	۲,۰۱۴,۰۰۰	۱۰۰
۱۴۰	۲۰۲۱۰۰۲۰۳	تعمیر و تجهیز پل پیاده همسطح ایستگاه اتوبوس سطح منطقه	منطقه ۳	۲,۵۴۶,۷۶۱	۲,۵۴۶,۷۶۱	۱۰۰
۱۴۱	۲۰۲۱۲۰۱۰۳	تعمیر و تجهیز سامانه اتوبوس های تندرو، سطح منطقه	منطقه ۳	۶,۸۵۷,۰۰۰	۶,۸۵۷,۰۰۰	۱۰۰
۱۴۲	۲۰۴۰۸۰۱۰۳	اجرای علایم افقی ترافیکی، سطح منطقه	منطقه ۳	۲۰,۴۶۴,۹۲۹	۲۰,۰۰۰,۰۰۰	۹۷.۷۳
۱۴۳	۲۰۴۱۰۰۱۰۳	تعمیر و تعویض تجهیزات ترافیکی، سطح منطقه	منطقه ۳	۱۴,۸۳۷,۵۲۹	۱۴,۸۳۷,۵۲۹	۱۰۰
۱۴۴	۲۰۴۱۲۰۱۰۳	تعمیر و تعویض گاردریل معابر سطح منطقه	منطقه ۳	۱۲,۰۷۰,۷۶۰	۱۲,۰۷۰,۷۵۹	۱۰۰
۱۴۵	۲۰۴۱۲۰۲۰۳	تعمیر و تعویض نرده ایمنی معابر سطح منطقه	منطقه ۳	۲,۲۹۱,۳۲۲	۲,۲۹۱,۳۲۲	۱۰۰

ردیف	کد پروژه	عنوان پروژه	واحد سازمانی اصلی	اعتبار ابلاغی (هزار ریال)	هزینه قطعی (هزار ریال)	پیشرفت ریالی - درصد
۱۴۶	۲۰۴۱۷۰۱۰۳	تعمیر و تعویض علائم عمودی ترافیکی، سطح منطقه	منطقه ۳	۱۰,۱۰۵,۸۹۷	۱۰,۱۰۵,۸۹۷	۱۰۰
۱۴۷	۲۰۵۰۴۰۱۰۳	تعمیر و تجهیز پایانه ها و پارک سوارهای درون شهری، سطح منطقه	منطقه ۳	۵,۶۸۷,۵۰۰	۵,۶۸۷,۵۰۰	۱۰۰
۱۴۸	۲۰۹۱۴۰۱۰۳	طراحی و اصلاح هندسی معابر، سطح منطقه	منطقه ۳	۹,۰۰۷,۱۷۴	۸,۷۳۷,۰۷۹	۹۷
۱۴۹	۲۰۹۲۰۰۱۰۳	احداث دیوار حائل معابر، سطح منطقه	منطقه ۳	۱۶,۹۲۹,۳۸۹	۱۳,۷۴۴,۶۸۸	۸۱.۱۹
۱۵۰	۲۰۹۲۳۰۵۰۳	تعمیر، نگهداری و روکش اساسی آسفالت بزرگراه ها و معابر غیر بزرگراهی، سطح منطقه	منطقه ۳	۱۸۶,۴۳۲,۸۰۱	۱۸۶,۴۳۲,۸۰۰	۱۰۰
۱۵۱	۲۰۹۲۴۰۹۰۳	احداث تقاطع شریعی - صدر غرب	منطقه ۳	۲۲۵,۰۰۰,۰۰۰	-	۰
۱۵۲	۲۰۹۲۵۰۱۰۳	لکه گیری، درز گیری، مرمت نوار حفاری و همسطح سازی دریچه ها، سطح منطقه	منطقه ۳	۸۷,۸۹۱,۴۱۲	۸۴,۰۹۱,۴۱۲	۹۵.۶۸
۱۵۳	۲۰۹۲۶۰۱۰۳	نصب و ترمیم سنگدال و جداول، سطح منطقه	منطقه ۳	۳,۲۱۶,۲۰۰	۳,۲۱۶,۲۰۰	۱۰۰
۱۵۴	۲۰۹۲۸۰۱۰۳	بهسازی و نوسازی معابر غیر بزرگراهی، سطح منطقه	منطقه ۳	۴۷,۲۴۳,۳۴۸	۴۷,۲۴۳,۳۴۸	۱۰۰
۱۵۵	۲۱۳۰۲۰۱۰۳	بهسازی معابر جهت تردد معلولین و سالمندان، سطح منطقه	منطقه ۳	۱۲,۹۹۵,۰۰۰	۱۲,۹۹۵,۰۰۰	۱۰۰
۱۵۶	۲۱۴۰۱۰۲۰۳	ساماندهی و مناسب سازی پیاده روها با اولویت پیاده روهای خیابان کامل	منطقه ۳	۱۰۶,۹۸۶,۵۶۰	۱۰۶,۹۸۶,۵۵۹	۱۰۰
۱۵۷	۲۱۴۰۲۰۱۰۳	مرمت پیاده روها، پیاده راه ها و همسطح سازی دریچه، سطح منطقه	منطقه ۳	۲۷,۸۷۰,۰۰۰	۲۷,۸۷۰,۰۰۰	۱۰۰
۱۵۸	۲۱۴۰۲۰۲۰۳	مناسب سازی وضعیت حمل و نقل و ترافیک (شهر دوستدار کودک)	منطقه ۳	۲,۱۱۲,۹۲۱	۲,۱۱۲,۹۲۰	۱۰۰
۱۵۹	۲۱۴۰۴۰۱۰۳	تعمیر و تجهیز پل های عابر پیاده سطح منطقه	منطقه ۳	۶,۲۳۶,۵۰۰	۶,۱۱۶,۵۰۰	۹۸.۰۸
۱۶۰	۲۱۴۰۶۰۱۰۳	بهسازی و نوسازی پیاده روها و پیاده راه ها، سطح منطقه	منطقه ۳	۴۳,۵۸۵,۱۹۶	۳۸,۰۷۲,۶۷۶	۸۷.۳۵
۱۶۱	۲۱۵۰۱۰۲۰۳	احداث و توسعه پل و مسیر دوچرخه سواری میرداماد	منطقه ۳	۳۹,۳۲۵,۱۰۴	۳۹,۳۲۵,۱۰۳	۱۰۰
۱۶۲	۲۱۵۰۲۰۱۰۳	تعمیر و تجهیز معابر ویژه دوچرخه، سطح منطقه	منطقه ۳	۹,۰۲۹,۶۰۰	۹,۰۲۹,۶۰۰	۱۰۰
۱۶۳	۳۰۱۰۳۰۱۰۳	احداث و توسعه فضای سبز معابر شهری، سطح منطقه	منطقه ۳	۲۹,۹۹۶,۵۸۹	۲۹,۹۹۶,۵۸۸	۱۰۰
۱۶۴	۳۰۱۰۴۰۱۰۳	بازپیرایی، ترمیم و تجهیز بوستان ها و فضای سبز، سطح منطقه	منطقه ۳	۳۲,۴۹۹,۱۰۰	۳۲,۱۷۶,۰۴۹	۹۹.۰۱
۱۶۵	۳۰۱۰۴۰۲۰۳	تامین درخت و درختچه و گل و گیاه، سطح منطقه	منطقه ۳	۱,۹۸۹,۶۹۸	۱,۹۸۹,۶۹۷	۱۰۰
۱۶۶	۳۰۱۰۷۰۱۰۳	طراحی و اجرای شبکه های آبرسانی فضای سبز، سطح منطقه	منطقه ۳	۶۲,۹۵۵,۰۹۶	۶۲,۸۳۲,۰۸۵	۹۹.۸۰
۱۶۷	۳۰۲۰۱۰۱۰۳	رنگ آمیزی و پاکسازی نما، سطح منطقه	منطقه ۳	۸,۶۷۹,۵۸۱	۸,۶۶۶,۲۴۷	۹۹.۸۵



ردیف	کد پروژه	عنوان پروژه	واحد سازمانی اصلی	اعتبار ابلاغی (هزار ریال)	هزینه قطعی (هزار ریال)	پیشرفت ریالی - درصد
۱۶۸	۳۰۲۰۳۰۱۰۳	تهیه و نصب تابلوهای تبلیغاتی، تزئینی، مجسمه و تندیس، سطح منطقه	منطقه ۳	۲,۹۹۲,۳۸۸	۲,۹۹۲,۳۸۷	۱۰۰
۱۶۹	۳۰۲۰۴۰۲۰۳	ساماندهی و مناسب سازی میداين میدان ونک - میرداماد - ولی عصر - شریعتی	منطقه ۳	۲۵,۵۷۸,۸۵۰	۲۴,۶۱۰,۴۴۹	۹۶.۲۱
۱۷۰	۳۰۲۰۴۰۵۰۳	ساماندهی و مناسب سازی محدوده زیرگذر آرش - اسفندیار	منطقه ۳	۷,۶۵۰,۰۰۰	۷,۶۵۰,۰۰۰	۱۰۰
۱۷۱	۳۰۲۰۴۰۶۰۳	ساماندهی و توسعه محدوده کردستان نیایش	منطقه ۳	۲۳,۹۵۵,۵۰۰	۲۳,۹۵۵,۵۰۰	۱۰۰
۱۷۲	۳۰۲۰۶۰۱۰۳	نورپردازی و زیباسازی معابر، سطح منطقه	منطقه ۳	۸,۴۸۶,۴۳۲	۸,۴۸۶,۴۳۱	۱۰۰
۱۷۳	۳۰۲۰۷۰۱۰۳	تهیه و نصب پلاک شناسایی اماکن و معابر، سطح منطقه	منطقه ۳	۸۰۷,۴۵۰	۸۰۷,۴۵۰	۱۰۰
۱۷۴	۳۰۷۰۲۰۱۰۳	کنترل و پایش آب های سطحی و زیرزمینی، سطح منطقه	منطقه ۳	۴,۸۷۴,۸۱۳	۴,۸۷۴,۸۱۲	۱۰۰
۱۷۵	۳۰۷۰۳۰۱۰۳	احداث و بهسازی شبکه های اصلی هدایت و جمع آوری آبهای سطحی، سطح منطقه	منطقه ۳	۵۲,۹۵۸,۹۱۰	۵۲,۹۵۸,۹۰۶	۱۰۰
۱۷۶	۳۰۷۰۴۰۱۰۳	مرمت، بهسازی و توسعه شبکه اصلی جمع آوری آبهای سطحی شامل مسیل ها و کانال های سرپوشیده، روباز، مدفون، منهول، آبگیرها، تاسیسات آشغالگیر و رسوب گیر، سطح منطقه	منطقه ۳	۳,۲۱۳,۳۳۳	۳,۲۱۳,۳۳۳	۱۰۰
۱۷۷	۳۰۷۰۶۰۱۰۳	لابروبی و بازسازی قنوات، سطح منطقه	منطقه ۳	۴۹,۲۷۹,۱۳۹	۴۹,۲۴۷,۳۶۵	۹۹.۹۴
۱۷۸	۳۰۷۰۷۰۱۰۳	مرمت، بهسازی، نوسازی و توسعه شبکه فرعی جمع آوری آبهای سطحی (شامل بهبود عملکرد و ظرفیت، اجرای روش های نوین و سرپوشیده سازی انهار، آشغالگیر و رسوب گیر) سطح منطقه	منطقه ۳	۲۱,۴۷۴,۰۳۱	۲۱,۴۷۴,۰۳۰	۱۰۰
۱۷۹	۳۰۷۰۸۰۱۰۳	مرمت، بهسازی، نوسازی و توسعه شبکه فرعی جمع آوری آبهای سطحی (شامل انهار، جداول، پل فلزی، دریچه، سنگدال، آشغالگیر و رسوب گیر) سطح منطقه	منطقه ۳	۱۰,۰۷۹,۴۰۰	۱۰,۰۷۹,۴۰۰	۱۰۰
۱۸۰	۳۰۷۱۱۰۲۰۳	طراحی و اجرای روش های بازیافت و بازچرخانی آب	منطقه ۳	۱۹,۹۹۲,۸۰۴	۱۸,۱۷۲,۸۰۳	۹۰.۹۰
۱۸۱	۳۰۹۰۱۰۲۰۳	استقرار و نگهداشت نظام مدیریت محیط زیست ایزو ۱۴۰۰۱ در سازمانها و شرکتهای و مناطق ۲۲ گانه	منطقه ۳	۶۹۹,۷۸۰	۶۹۹,۷۸۰	۱۰۰
۱۸۲	۳۰۹۰۱۰۴۰۳	شناسایی منابع آلاینده های بزرگ و ارائه راهکارهای رفع آلودگی	منطقه ۳	۱,۴۵۵,۱۵۰	۱,۴۵۵,۱۴۹	۱۰۰
۱۸۳	۳۰۹۰۴۰۲۰۳	توسعه انرژی های نو	منطقه ۳	۳,۲۳۹,۹۶۶	۳,۲۳۹,۹۶۶	۱۰۰
۱۸۴	۳۰۹۰۴۰۳۰۳	بهینه سازی مصرف انرژی و منابع در ساختمانهای شهرداری تهران	منطقه ۳	۱,۳۸۱,۰۳۰	۱,۳۸۱,۰۳۰	۱۰۰
۱۸۵	۳۱۰۰۸۰۱۰۳	تعمیر، تجهیز و مناسب سازی آبخوری ها و سرویس های بهداشتی عمومی در معابر، سطح منطقه	منطقه ۳	۳,۲۳۳,۴۸۵	۳,۲۳۲,۹۷۰	۹۹.۹۸
۱۸۶	۶۰۶۰۳۰۱۰۳	مقاوم سازی، بازسازی و تعمیرات اساسی ساختمان های اداری، سطح منطقه	منطقه ۳	۳۹,۹۷۷,۱۵۰	۳۹,۹۶۷,۶۵۶	۹۹.۹۸
۱۸۷	۶۱۵۰۳۰۱۰۳	مطالعه و پژوهش های اجتماعی و فرهنگی، سطح منطقه	منطقه ۳	۲۶۰,۰۰۰	۲۶۰,۰۰۰	۱۰۰

ردیف	کد پروژه	عنوان پروژه	واحد سازمانی اصلی	اعتبار ابلاغی (هزار ریال)	هزینه قطعی (هزار ریال)	پیشرفت ریالی - درصد
۱۸۸	۶۱۷۰۶۰۱۰۳	اعتبارات فوریت‌های خدمات شهری سامانه فوریت‌های شهری ۱۳۷، سطح منطقه	منطقه ۳	۶,۸۸۸,۵۰۰	۶,۸۸۸,۵۰۰	۱۰۰
۱۸۹	۱۰۴۰۲۰۹۰۴	احداث و توسعه مرکز کارآفرینی و اشتغال زایی اتحاد	منطقه ۴	۲۹۳,۸۶۵	۲۹۳,۸۶۵	۱۰۰
۱۹۰	۱۰۶۰۹۰۹۰۴	توسعه و تجهیز مجموعه فرهنگی و ورزشی قنات کوثر	منطقه ۴	۲,۸۸۳,۶۷۸	۲,۲۹۵,۰۲۰	۷۹.۵۹
۱۹۱	۱۰۶۰۹۱۲۰۴	توسعه و تجهیز زمین ورزشی روباز و چمن مصنوعی، سطح منطقه	منطقه ۴	۱۸,۰۵۷,۶۸۲	۱۶,۹۵۹,۴۵۴	۹۳.۹۲
۱۹۲	۱۰۶۰۹۱۵۰۴	احداث مجموعه ورزشی چند منظوره حدید چی	منطقه ۴	۸,۰۹۶,۸۶۴	۱,۳۰۱,۸۹۸	۱۶.۰۸
۱۹۳	۱۰۶۱۰۰۱۰۴	تعمیر و تجهیز فضاها و اماکن ورزشی، سطح منطقه	منطقه ۴	۲۰,۸۱۸,۴۰۹	۱۶,۱۳۵,۳۶۳	۷۷.۵۱
۱۹۴	۱۰۷۰۲۳۰۰۴	کمک به تجهیز مساجد، سطح منطقه	منطقه ۴	۱,۶۸۱,۰۲۶	۱,۶۸۱,۰۲۵	۱۰۰
۱۹۵	۱۰۷۲۰۰۱۰۴	کمک به توسعه و تجهیز مدارس، سطح منطقه	منطقه ۴	۱۰,۹۷۱,۳۱۱	۹,۹۶۵,۸۵۰	۹۰.۸۴
۱۹۶	۱۰۸۰۹۰۱۰۴	تعمیر و تجهیز فضاهای فرهنگی و هنری، سطح منطقه	منطقه ۴	۶,۶۲۶,۳۲۹	۶,۶۲۶,۳۲۸	۱۰۰
۱۹۷	۱۰۸۱۱۰۵۰۴	توسعه و تجهیز سرای محله، مقبره‌الشهدا (بوستان مجیدیه)	منطقه ۴	۵۶۴,۹۳۴	۵۳۴,۹۳۳	۹۴.۶۹
۱۹۸	۱۰۸۱۲۰۱۰۴	تعمیر و تجهیز سرای محله، سطح منطقه	منطقه ۴	۱۰,۵۱۸,۰۷۰	۸,۷۶۰,۱۸۳	۸۳.۲۹
۱۹۹	۲۰۲۰۳۰۱۰۴	احداث ایستگاه‌های حمل و نقل عمومی غیرریلی، سطح منطقه	منطقه ۴	۱۰۹,۰۰۰	۱۰۹,۰۰۰	۱۰۰
۲۰۰	۲۰۲۰۳۰۲۰۴	نصب پل پیاده همسطح ایستگاه اتوبوس، سطح منطقه	منطقه ۴	۵۷۳,۵۱۸	۵۷۳,۵۱۸	۱۰۰
۲۰۱	۲۰۲۱۰۰۱۰۴	تعمیر و تجهیز ایستگاه‌های حمل و نقل عمومی غیرریلی، سطح منطقه	منطقه ۴	۵,۴۲۴,۰۹۴	۴,۸۸۲,۴۹۴	۹۰.۰۱
۲۰۲	۲۰۲۱۰۰۲۰۴	تعمیر و تجهیز پل پیاده همسطح ایستگاه اتوبوس، سطح منطقه	منطقه ۴	۶۵۸,۳۱۳	۶۵۸,۳۱۳	۱۰۰
۲۰۳	۲۰۲۱۲۰۱۰۴	تعمیر و تجهیز سامانه اتوبوس‌های تندرو، سطح منطقه	منطقه ۴	۶,۰۶۶,۹۴۳	۶,۰۶۶,۹۴۲	۱۰۰
۲۰۴	۲۰۴۰۸۰۱۰۴	اجرای علایم افقی ترافیکی، سطح منطقه	منطقه ۴	۴۳,۰۸۲,۶۷۵	۳۹,۴۹۳,۲۷۲	۹۱.۶۷
۲۰۵	۲۰۴۱۰۰۱۰۴	تعمیر و تعویض تجهیزات ترافیکی، سطح منطقه	منطقه ۴	۲۰,۹۱۲,۳۲۰	۲۰,۵۰۰,۳۶۸	۹۸.۰۳
۲۰۶	۲۰۴۱۲۰۱۰۴	تعمیر و تعویض گاردریل معابر سطح منطقه	منطقه ۴	۱۲,۵۵۰,۷۷۹	۱۱,۸۵۳,۱۷۲	۹۴.۴۴
۲۰۷	۲۰۴۱۲۰۲۰۴	تعمیر و تعویض نرده ایمنی معابر، سطح منطقه	منطقه ۴	۴,۸۰۵,۸۳۲	۴,۸۰۵,۸۳۱	۱۰۰
۲۰۸	۲۰۴۱۴۰۱۰۴	نصب چراغ‌های راهنمایی و رانندگی، سطح منطقه	منطقه ۴	۲,۵۹۵,۹۰۲	۲,۵۹۵,۹۰۱	۱۰۰



ردیف	کد پروژه	عنوان پروژه	واحد سازمانی اصلی	اعتبار ابلاغی (هزار ریال)	هزینه قطعی (هزار ریال)	پیشرفت ریالی - درصد
۲۰۹	۲۰۴۱۴۰۲۰۴	نصب چراغ هوشمند و علایم هشدار دهنده و خط کشی جهت گذر دانش آموزان	منطقه ۴	۵,۲۲۹	۵,۲۲۸	۹۹.۹۸
۲۱۰	۲۰۴۱۷۰۱۰۴	تعمیر و تعویض علائم عمودی ترافیکی، سطح منطقه	منطقه ۴	۱۰,۷۵۰,۳۶۲	۱۰,۳۶۰,۲۳۲	۹۶.۳۷
۲۱۱	۲۰۵۰۱۰۲۰۴	مسقف کردن پایانه های رسالت و علم صنعت	منطقه ۴	۲,۹۷۸,۰۱۴	۲,۹۷۸,۰۱۳	۱۰۰
۲۱۲	۲۰۵۰۴۰۱۰۴	تعمیر و تجهیز پایانه ها و پارک سوارهای درون شهری، سطح منطقه	منطقه ۴	۵,۵۱۷,۳۷۳	۵,۱۲۳,۸۰۳	۹۲.۸۷
۲۱۳	۲۰۹۱۴۰۱۰۴	طراحی و اصلاح هندسی معابر، سطح منطقه	منطقه ۴	۳۴,۰۰۲,۰۵۸	۳۳,۰۱۲,۰۳۹	۹۷.۰۹
۲۱۴	۲۰۹۲۰۰۱۰۴	احداث دیوار حائل معابر، سطح منطقه	منطقه ۴	۱۱,۷۸۲,۴۸۸	۱۱,۷۸۲,۴۸۸	۱۰۰
۲۱۵	۲۰۹۲۲۰۵۰۴	احداث رمپ راستگرد غرب به جنوب بزرگراه زین الدین-امام علی (ع)	منطقه ۴	۳۰,۶۵۳,۴۹۵	۳۰,۶۵۳,۴۹۳	۱۰۰
۲۱۶	۲۰۹۲۲۲۱۰۴	احداث بزرگراه شهید باقری از استقلال تا اتوبان شهید بابایی و تقاطع های مربوطه	منطقه ۴	۲۰۸,۳۵۴,۳۹۵	۱۸۳,۲۱۱,۷۵۶	۸۷.۹۳
۲۱۷	۲۰۹۲۳۰۵۰۴	تعمیر، نگهداری و روکش اساسی آسفالت بزرگراه ها و معابر غیر بزرگراهی، سطح منطقه	منطقه ۴	۷۱,۵۴۲,۲۷۰	۷۱,۲۹۳,۱۴۰	۹۹.۶۵
۲۱۸	۲۰۹۲۵۰۱۰۴	لکه گیری، درز گیری، مرمت نوار حفاری و همسطح سازی درپچه ها، سطح منطقه	منطقه ۴	۸۴,۷۸۸,۵۹۳	۷۶,۷۴۷,۲۶۰	۹۰.۵۲
۲۱۹	۲۰۹۲۶۰۱۰۴	نصب و ترمیم سنگدال و جداول، سطح منطقه	منطقه ۴	۹,۰۰۴,۸۴۲	۸,۷۹۹,۰۳۵	۹۷.۷۱
۲۲۰	۲۰۹۲۸۰۱۰۴	بهسازی و نوسازی معابر غیر بزرگراهی، سطح منطقه	منطقه ۴	۶۱,۸۵۶,۰۹۷	۶۱,۸۱۹,۳۵۳	۹۹.۹۴
۲۲۱	۲۱۳۰۲۰۱۰۴	بهسازی معابر جهت تردد معلولین و سالمندان، سطح منطقه	منطقه ۴	۴,۸۰۸,۶۷۹	۴,۰۴۶,۴۲۹	۸۴.۱۵
۲۲۲	۲۱۴۰۱۰۲۰۴	ساماندهی و مناسب سازی پیاده روها با اولویت پیاده روهای خیابان کامل	منطقه ۴	۴۲,۵۲۶,۴۶۷	۴۲,۵۲۶,۴۶۵	۱۰۰
۲۲۳	۲۱۴۰۲۰۱۰۴	مرمت پیاده روها، پیاده راه ها و همسطح سازی درپچه، سطح منطقه	منطقه ۴	۱۸,۸۵۴,۸۵۵	۱۷,۶۵۵,۸۷۵	۹۳.۶۴
۲۲۴	۲۱۴۰۲۰۲۰۴	مناسب سازی وضعیت حمل و نقل و ترافیک (شهر دوستدار کودک)	منطقه ۴	۷۳۵,۰۶۴	۷۳۵,۰۶۴	۱۰۰
۲۲۵	۲۱۴۰۳۰۱۰۴	احداث پل عابر پیاده سطح منطقه	منطقه ۴	۴,۹۴۷,۲۶۹	۴,۹۴۷,۲۶۸	۱۰۰
۲۲۶	۲۱۴۰۴۰۱۰۴	تعمیر و تجهیز پل های عابر پیاده، سطح منطقه	منطقه ۴	۷,۴۴۷,۳۶۶	۷,۴۴۷,۳۶۶	۱۰۰
۲۲۷	۲۱۴۰۶۰۱۰۴	بهسازی و نوسازی پیاده روها و پیاده راه ها، سطح منطقه	منطقه ۴	۱۹,۲۰۵,۷۰۳	۱۹,۱۳۲,۹۱۳	۹۹.۶۲
۲۲۸	۲۱۵۰۱۰۱۰۴	احداث و تجهیز معابر ویژه دوچرخه، سطح منطقه	منطقه ۴	۴,۹۶۶,۵۹۴	۴,۹۶۶,۵۹۳	۱۰۰
۲۲۹	۲۱۸۰۳۰۱۰۴	تعمیر و تجهیز پارک های آموزش ترافیک، سطح منطقه	منطقه ۴	۱,۹۰۵,۹۳۷	۱,۱۵۹,۳۸۰	۶۰.۸۳

ردیف	کد پروژه	عنوان پروژه	واحد سازمانی اصلی	اعتبار ابلاغی (هزار ریال)	هزینه قطعی (هزار ریال)	پیشرفت ریالی - درصد
۲۳۰	۳۰۱۰۲۴۷۰۴	توسعه و مناسب سازی مجموعه پارک جنگلی لویزان	منطقه ۴	۷۰,۷۴۸,۰۴۲	۶۲,۷۶۳,۲۵۲	۸۸.۷۱
۲۳۱	۳۰۱۰۳۰۱۰۴	احداث و توسعه فضای سبز معابر شهری، سطح منطقه	منطقه ۴	۴,۷۹۵,۴۹۲	۴,۷۲۱,۰۱۱	۹۸.۴۵
۲۳۲	۳۰۱۰۳۰۳۰۴	توسعه فضای سبز بدنه بزرگراهها، سطح منطقه	منطقه ۴	۵,۲۷۱,۸۱۲	۵,۱۲۴,۶۶۱	۹۷.۲۱
۲۳۳	۳۰۱۰۴۰۱۰۴	بازبرایی، ترمیم و تجهیز بوستان ها و فضای سبز، سطح منطقه	منطقه ۴	۵۴,۴۱۴,۶۶۹	۴۹,۳۹۷,۸۲۹	۹۰.۷۸
۲۳۴	۳۰۱۰۴۰۲۰۴	تامین درخت و درختچه و گل و گیاه، سطح منطقه	منطقه ۴	۴,۰۰۰,۰۰۰	۳,۹۳۰,۵۰۴	۹۸.۲۶
۲۳۵	۳۰۱۰۷۰۱۰۴	طراحی و اجرای شبکه های آبرسانی فضای سبز، سطح منطقه	منطقه ۴	۳۰,۷۸۱,۲۲۹	۲۵,۷۴۴,۰۰۴	۸۳.۶۴
۲۳۶	۳۰۱۰۷۰۲۰۴	احداث شبکه آب خام، سطح منطقه	منطقه ۴	۳۱۵,۰۰۰,۰۰۰	۱۱۵,۲۸۱,۹۳۴	۳۶.۶۰
۲۳۷	۳۰۱۰۷۰۳۰۴	اجرای طرح آبیاری هوشمند، سطح منطقه	منطقه ۴	۱۵۰,۰۰۰,۰۰۰	۴۲۵,۶۴۵	۰.۲۸
۲۳۸	۳۰۲۰۱۰۱۰۴	رنگ آمیزی و پاکسازی نما، سطح منطقه	منطقه ۴	۳۷,۳۳۲,۴۳۳	۳۶,۵۴۳,۲۰۸	۹۷.۸۹
۲۳۹	۳۰۲۰۳۰۱۰۴	تهیه و نصب تابلوهای تبلیغاتی، تزئینی، مجسمه و تندیس، سطح منطقه	منطقه ۴	۱۱,۰۰۰,۰۰۰	۱۰,۹۹۹,۹۹۹	۱۰۰
۲۴۰	۳۰۲۰۴۰۲۰۴	ساماندهی میداين و معابر سطح منطقه	منطقه ۴	۱۵,۵۲۵,۷۷۳	۱۵,۱۳۲,۸۹۹	۹۷.۴۷
۲۴۱	۳۰۲۰۶۰۱۰۴	نورپردازی و زیباسازی معابر، سطح منطقه	منطقه ۴	۱۲,۹۳۹,۴۴۶	۱۲,۸۹۸,۳۰۲	۹۹.۶۸
۲۴۲	۳۰۲۰۷۰۱۰۴	تهیه و نصب پلاک شناسایی اماکن و معابر، سطح منطقه	منطقه ۴	۲۷۰,۰۰۰	۲۷۰,۰۰۰	۱۰۰
۲۴۳	۳۰۲۰۸۰۱۰۴	نقاشی دیواری و گرافیک محیطی، سطح منطقه	منطقه ۴	۱,۵۶۵,۷۵۶	۱,۵۶۵,۷۵۴	۱۰۰
۲۴۴	۳۰۴۰۶۰۱۰۴	احداث، توسعه و تجهیز تأسیسات جمع آوری و پردازش پسماند حکیمیه	منطقه ۴	۳,۴۵۲,۱۱۱	۳,۲۱۵,۰۳۲	۹۳.۱۳
۲۴۵	۳۰۴۰۶۰۳۰۴	خرید مخازن پسماند	منطقه ۴	۶,۳۶۱,۵۰۰	۵,۳۹۵,۵۰۰	۸۴.۸۱
۲۴۶	۳۰۴۰۷۰۱۰۴	تعمیر و تجهیز تأسیسات جمع آوری و پردازش پسماند، سطح منطقه	منطقه ۴	۷۵۰,۳۱۸	۷۲۶,۳۱۷	۹۶.۸۰
۲۴۷	۳۰۷۰۲۰۱۰۴	کنترل و پایش آب های سطحی و زیرزمینی، سطح منطقه	منطقه ۴	۱۴,۰۰۰,۰۰۰	۱۳,۹۹۹,۹۹۹	۱۰۰
۲۴۸	۳۰۷۰۳۰۱۰۴	احداث و بهسازی شبکه های اصلی هدایت و جمع آوری آبهای سطحی، سطح منطقه	منطقه ۴	۱۳,۹۰۵,۲۸۴	۱۳,۴۶۱,۵۲۲	۹۶.۸۱
۲۴۹	۳۰۷۰۶۰۱۰۴	لابرویی و بازسازی قنوات، سطح منطقه	منطقه ۴	۱۲,۱۳۵,۰۸۵	۱۲,۱۳۵,۰۸۴	۱۰۰



ردیف	کد پروژه	عنوان پروژه	واحد سازمانی اصلی	اعتبار ابلاغی (هزار ریال)	هزینه قطعی (هزار ریال)	پیشرفت ریالی - درصد
۲۵۰	۳۰۷۰۷۰۱۰۴	مرمت، بهسازی، نوسازی و توسعه شبکه فرعی جمع آوری آبهای سطحی (شامل بهبود عملکرد و ظرفیت، اجرای روش های نوین و سرپوشیده سازی انهار، آشغالگیر و رسوب گیر) سطح منطقه	منطقه ۴	۲۹,۰۹۴,۷۷۳	۲۷,۲۹۹,۳۵۶	۹۳.۸۳
۲۵۱	۳۰۷۰۸۰۱۰۴	مرمت، بهسازی، نوسازی و توسعه شبکه فرعی جمع آوری آبهای سطحی (شامل انهار، جداول، پل فلزی، دریچه، سنگدال، آشغالگیر و رسوب گیر) سطح منطقه	منطقه ۴	۵,۸۵۸,۶۵۹	۴,۸۱۴,۹۸۴	۸۲.۱۹
۲۵۲	۳۰۹۰۱۰۲۰۴	استقرار و نگهداشت نظام مدیریت محیط زیست ایزو ۱۴۰۰۱ در سازمانها و شرکتهای و مناطق ۲۲ گانه	منطقه ۴	۴۷۰,۱۰۰	۴۷۰,۱۰۰	۱۰۰
۲۵۳	۳۰۹۰۱۰۳۰۴	ارزیابی اثرات زیست محیطی پروژه های عمرانی، تولیدی و اقتصادی شهرداری تهران	منطقه ۴	۶۰۰,۰۰۰	۵۴۵,۵۰۰	۹۰.۹۲
۲۵۴	۳۰۹۰۱۰۴۰۴	شناسایی منابع آلاینده های بزرگ و ارائه راهکارهای رفع آلودگی	منطقه ۴	۲,۰۰۰,۳۰۰	۲,۰۰۰,۲۹۹	۱۰۰
۲۵۵	۳۰۹۰۴۰۳۰۴	بهینه سازی مصرف انرژی و منابع در ساختمانهای شهرداری تهران	منطقه ۴	۱,۵۶۴,۷۱۷	۱,۵۶۴,۷۱۶	۱۰۰
۲۵۶	۳۱۰۰۶۰۳۰۴	توسعه محلهای اسکان کارگری، احداث و تجهیز اسکان کارگری خیابان جعفریناه	منطقه ۴	۲۴,۹۴۸,۰۷۷	۲۴,۹۴۸,۰۷۶	۱۰۰
۲۵۷	۳۱۰۰۶۰۴۰۴	احداث اسکان کارگری نواحی ۳ و ۷	منطقه ۴	۴۳,۸۳۷,۶۶۸	۴۳,۸۳۷,۶۶۶	۱۰۰
۲۵۸	۳۱۰۰۸۰۱۰۴	تعمیر، تجهیز و مناسب سازی آبخوری ها و سرویس های بهداشتی عمومی در معابر، سطح منطقه	منطقه ۴	۱۲,۷۴۶,۰۷۹	۱۲,۷۴۶,۰۷۸	۱۰۰
۲۵۹	۴۰۲۱۵۰۴۰۴	ساخت و بهسازی محل اسکان موقت شهروندان یاس فاطمی	منطقه ۴	۳,۷۰۰,۴۹۴	۶۱۹,۰۰۵	۱۶.۷۳
۲۶۰	۶۰۶۰۳۰۱۰۴	مقاوم سازی، بازسازی و تعمیرات اساسی ساختمان های اداری، سطح منطقه	منطقه ۴	۷۱,۳۳۸,۸۶۰	۶۳,۶۷۶,۹۵۷	۸۹.۲۶
۲۶۱	۶۱۷۰۶۰۱۰۴	اعتبارات فوریتهای خدمات شهری سامانه فوریت های شهری ۱۳۷، سطح منطقه	منطقه ۴	۶,۵۲۲,۷۳۴	۶,۴۷۰,۶۸۴	۹۹.۲۰
۲۶۲	۱۰۶۰۹۰۷۰۵	احداث مجموعه ورزشی چند منظوره محله کن	منطقه ۵	۱۳,۷۰۰,۶۰۵	۱۳,۷۰۰,۶۰۵	۱۰۰
۲۶۳	۱۰۶۱۰۰۱۰۵	تعمیر و تجهیز فضاها و اماکن ورزشی، سطح منطقه	منطقه ۵	۱,۸۹۹,۳۸۳	۱,۸۹۹,۳۸۲	۱۰۰
۲۶۴	۱۰۷۰۲۲۷۰۵	کمک به تجهیز مساجد، سطح منطقه	منطقه ۵	۱,۵۵۳,۱۴۵	۱,۵۵۳,۱۴۵	۱۰۰
۲۶۵	۱۰۷۲۰۰۱۰۵	کمک به توسعه و تجهیز مدارس، سطح منطقه	منطقه ۵	۱۱,۱۱۶,۱۱۴	۱۰,۸۰۵,۴۶۳	۹۷.۲۱
۲۶۶	۱۰۸۰۹۰۱۰۵	تعمیر و تجهیز فضاها و فرهنگی و هنری، سطح منطقه	منطقه ۵	۳۳,۲۵۴,۹۱۲	۳۳,۰۵۵,۹۵۰	۹۹.۴۰
۲۶۷	۱۰۸۱۱۱۷۰۵	بازسازی سرای محله اکباتان	منطقه ۵	۶,۵۴۰,۰۰۰	۶,۵۴۰,۰۰۰	۱۰۰
۲۶۸	۱۰۸۱۲۰۱۰۵	تعمیر و تجهیز سرای محله، سطح منطقه	منطقه ۵	۱,۳۴۴,۹۱۵	۱,۳۴۴,۹۱۳	۱۰۰
۲۶۹	۲۰۲۰۳۰۱۰۵	احداث ایستگاه های حمل و نقل عمومی غیرریلی، سطح منطقه	منطقه ۵	۷,۹۵۸,۱۷۷	۷,۹۵۸,۱۷۵	۱۰۰
۲۷۰	۲۰۲۰۳۰۲۰۵	نصب پل پیاده هم سطح ایستگاه اتوبوس سطح منطقه	منطقه ۵	۷۶۱,۲۸۸	۷۶۱,۲۸۸	۱۰۰

ردیف	کد پروژه	عنوان پروژه	واحد سازمانی اصلی	اعتبار ابلاغی (هزار ریال)	هزینه قطعی (هزار ریال)	پیشرفت ریالی - درصد
۲۷۱	۲۰۲۱۰۰۱۰۵	تعمیر و تجهیز ایستگاههای حمل و نقل عمومی غیرریلی، سطح منطقه	منطقه ۵	۸,۵۸۶,۵۷۶	۸,۵۸۶,۵۷۶	۱۰۰
۲۷۲	۲۰۲۱۰۰۲۰۵	تعمیر و تجهیز پل پیاده همسطح ایستگاه اتوبوس سطح منطقه	منطقه ۵	۱,۴۸۵,۴۱۶	۱,۴۸۵,۴۱۶	۱۰۰
۲۷۳	۲۰۲۱۲۰۱۰۵	تعمیر و تجهیز سامانه اتوبوس های تندرو، سطح منطقه	منطقه ۵	۵,۵۳۵,۲۲۱	۵,۵۳۵,۲۲۱	۱۰۰
۲۷۴	۲۰۴۰۸۰۱۰۵	اجرای علایم افقی ترافیکی، سطح منطقه	منطقه ۵	۲۹,۶۰۶,۶۸۱	۲۸,۲۱۷,۱۲۵	۹۵.۳۱
۲۷۵	۲۰۴۱۰۰۱۰۵	تعمیر و تعویض تجهیزات ترافیکی، سطح منطقه	منطقه ۵	۱۴,۱۲۸,۸۵۷	۱۳,۵۳۵,۳۵۹	۹۵.۸۰
۲۷۶	۲۰۴۱۲۰۱۰۵	تعمیر و تعویض گاردریل معابر سطح منطقه	منطقه ۵	۶,۴۰۳,۵۴۵	۶,۴۰۳,۵۴۴	۱۰۰
۲۷۷	۲۰۴۱۲۰۲۰۵	تعمیر و تعویض نرده ایمنی معابر سطح منطقه	منطقه ۵	۶۲۵,۵۴۸	۶۲۵,۵۴۷	۱۰۰
۲۷۸	۲۰۴۱۷۰۱۰۵	تعمیر و تعویض علائم عمودی ترافیکی، سطح منطقه	منطقه ۵	۷,۶۶۴,۷۲۸	۷,۲۶۸,۲۳۶	۹۴.۸۳
۲۷۹	۲۰۵۰۱۰۱۰۵	احداث پهلوگاه ایستگاه های اتوبوس خط ۶ مترو	منطقه ۵	۳,۱۰۹,۸۶۲	۳,۱۰۹,۸۶۰	۱۰۰
۲۸۰	۲۰۵۰۴۰۱۰۵	تعمیر و تجهیز پایانه ها و پارک سوارهای درون شهری، سطح منطقه	منطقه ۵	۱۰,۱۲۹,۱۰۱	۱۰,۱۲۹,۱۰۰	۱۰۰
۲۸۱	۲۰۹۱۴۰۱۰۵	طراحی و اصلاح هندسی معابر، سطح منطقه	منطقه ۵	۱۱,۵۷۱,۶۸۳	۱۰,۷۷۱,۶۸۲	۹۳.۰۹
۲۸۲	۲۰۹۲۰۰۱۰۵	دیوار حائل معابر سطح منطقه	منطقه ۵	۲۳,۴۶۷,۷۰۰	۲۳,۴۶۷,۶۹۸	۱۰۰
۲۸۳	۲۰۹۲۲۰۱۰۵	تعریض بزرگراه شهید حکیم حدفاصل بزرگراه اشرفی اصفهانی - بزرگراه ستاری	منطقه ۵	۸,۶۸۲,۱۹۷	۸,۶۸۲,۱۹۵	۱۰۰
۲۸۴	۲۰۹۲۳۰۵۰۵	تعمیر، نگهداری و روکش اساسی آسفالت بزرگراه ها و معابر غیر بزرگراهی، سطح منطقه	منطقه ۵	۴۵,۸۹۸,۶۰۶	۴۵,۸۹۸,۶۰۵	۱۰۰
۲۸۵	۲۰۹۲۵۰۱۰۵	لکه گیری، درز گیری، مرمت نوار حفاری و همسطح سازی دریاچه ها، سطح منطقه	منطقه ۵	۶۵,۰۰۰,۰۰۰	۶۵,۰۰۰,۰۰۰	۱۰۰
۲۸۶	۲۰۹۲۶۰۱۰۵	نصب و ترمیم سنگدال و جداول، سطح منطقه	منطقه ۵	۲۰,۱۵۰,۰۰۰	۲۰,۱۵۰,۰۰۰	۱۰۰
۲۸۷	۲۰۹۲۸۰۱۰۵	بهسازی و نوسازی معابر غیر بزرگراهی، سطح منطقه	منطقه ۵	۵۹,۷۲۸,۶۲۱	۵۸,۵۰۰,۰۰۰	۹۷.۹۴
۲۸۸	۲۱۳۰۲۰۱۰۵	بهسازی معابر جهت تردد معلولین و سالمندان، سطح منطقه	منطقه ۵	۲,۵۹۰,۳۶۸	۲,۵۹۰,۳۶۸	۱۰۰
۲۸۹	۲۱۴۰۱۰۲۰۵	ساماندهی و مناسب سازی پیاده روها با اولویت پیاده روهای خیابان کامل	منطقه ۵	۱۰۱,۵۰۰,۰۰۰	۱۰۱,۵۰۰,۰۰۰	۱۰۰
۲۹۰	۲۱۴۰۲۰۱۰۵	مرمت پیاده روها، پیاده راه ها و همسطح سازی دریاچه، سطح منطقه	منطقه ۵	۵,۷۲۳,۴۴۷	۵,۷۲۳,۴۴۷	۱۰۰
۲۹۱	۲۱۴۰۴۰۱۰۵	تعمیر و تجهیز پل های عابر پیاده سطح منطقه	منطقه ۵	۱۱,۲۲۵,۲۸۷	۵,۵۳۵,۴۰۵	۴۹.۳۱



ردیف	کد پروژه	عنوان پروژه	واحد سازمانی اصلی	اعتبار ابلاغی (هزار ریال)	هزینه قطعی (هزار ریال)	پیشرفت ریالی - درصد
۲۹۲	۲۱۴۰۴۰۲۰۵	تعمیر و تجهیز زیرگذرهای عابر پیاده محمدعلی جناح و شهید لشگری	منطقه ۵	۳,۵۱۹,۴۸۷	-	۰
۲۹۳	۲۱۴۰۶۰۱۰۵	بهسازی و نوسازی پیاده روها و پیاده راه ها، سطح منطقه	منطقه ۵	۴,۱۷۳,۳۳۸	۴,۱۷۳,۳۳۸	۱۰۰
۲۹۴	۲۱۵۰۲۰۱۰۵	تعمیر و تجهیز معابر ویژه دوچرخه، سطح منطقه	منطقه ۵	۷,۷۹۲,۸۰۴	۷,۷۹۲,۸۰۴	۱۰۰
۲۹۵	۲۱۸۰۳۰۱۰۵	تعمیر و تجهیز پارک های آموزش ترافیک، سطح منطقه	منطقه ۵	۵۶۷,۹۹۹	۵۵۹,۶۹۲	۹۸.۵۴
۲۹۶	۳۰۱۰۲۰۱۰۵	احداث، توسعه و مناسب سازی بوستان کوهسار	منطقه ۵	۲۸,۱۳۷,۲۵۰	۲۸,۱۳۷,۲۵۰	۱۰۰
۲۹۷	۳۰۱۰۲۰۶۰۵	تجهیز و توسعه بوستان جوانمردان	منطقه ۵	۲,۵۴۶,۳۶۸	۲,۵۴۶,۳۶۷	۱۰۰
۲۹۸	۳۰۱۰۳۰۱۰۵	احداث و توسعه فضای سبز معابر شهری، سطح منطقه	منطقه ۵	۱۷,۹۱۰,۰۲۵	۱۷,۹۱۰,۰۲۵	۱۰۰
۲۹۹	۳۰۱۰۴۰۱۰۵	بازپیرایی، ترمیم و تجهیز بوستان ها و فضای سبز، سطح منطقه	منطقه ۵	۲۴,۶۵۸,۸۸۸	۲۳,۵۲۵,۶۶۳	۹۵.۴۰
۳۰۰	۳۰۱۰۴۰۲۰۵	تامین درخت و درختچه و گل و گیاه سطح منطقه	منطقه ۵	۲,۵۶۰,۱۵۹	۲,۵۶۰,۱۵۸	۱۰۰
۳۰۱	۳۰۱۰۷۰۱۰۵	طراحی و اجرای شبکه های آبرسانی فضای سبز، سطح منطقه	منطقه ۵	۴۰,۰۰۰,۰۰۰	۳۹,۶۱۰,۰۰۰	۹۹.۰۳
۳۰۲	۳۰۲۰۱۰۱۰۵	رنگ آمیزی و پاکسازی نما، سطح منطقه	منطقه ۵	۵,۸۲۹,۹۷۴	۵,۸۲۹,۹۷۳	۱۰۰
۳۰۳	۳۰۲۰۳۰۱۰۵	تهیه و نصب تابلوهای تبلیغاتی، تزئینی، مجسمه و تندیس، سطح منطقه	منطقه ۵	۵۲۵,۰۰۰	۵۲۵,۰۰۰	۱۰۰
۳۰۴	۳۰۲۰۴۰۱۰۵	ساماندهی و مناسب سازی میدین و معابر خاص شهر، سطح منطقه	منطقه ۵	۱۰,۵۴۸,۰۱۴	۸,۹۷۷,۱۳۴	۸۵.۱۱
۳۰۵	۳۰۲۰۶۰۱۰۵	نورپردازی و زیباسازی معابر، سطح منطقه	منطقه ۵	۵,۱۵۰,۶۲۱	۵,۱۵۰,۶۱۹	۱۰۰
۳۰۶	۳۰۲۰۷۰۱۰۵	تهیه و نصب پلاک شناسایی اماکن و معابر، سطح منطقه	منطقه ۵	۵۲۵,۰۰۰	۵۲۵,۰۰۰	۱۰۰
۳۰۷	۳۰۲۰۸۰۱۰۵	نقاشی دیواری و گرافیک محیطی، سطح منطقه	منطقه ۵	۱,۱۱۶,۴۶۳	۱,۱۱۶,۴۶۲	۱۰۰
۳۰۸	۳۰۴۰۶۰۳۰۵	خرید مخازن پسماند	منطقه ۵	۶,۹۳۱,۵۲۸	۶,۹۳۱,۵۲۸	۱۰۰
۳۰۹	۳۰۷۰۲۰۱۰۵	کنترل و پایش آب های سطحی و زیرزمینی، سطح منطقه	منطقه ۵	۶,۵۰۰,۰۰۰	۶,۵۰۰,۰۰۰	۱۰۰
۳۱۰	۳۰۷۰۴۰۱۰۵	مرمت، بهسازی و توسعه شبکه اصلی جمع آوری آبهای سطحی شامل مسیل ها و کانال های سرپوشیده، روباز، مدفون، منهول، آبگیرها، تاسیسات اشغال گیر و رسوب گیر، سطح منطقه	منطقه ۵	۳,۲۵۰,۰۰۰	۳,۲۵۰,۰۰۰	۱۰۰
۳۱۱	۳۰۷۰۶۰۱۰۵	لایروبی و بازسازی قنوت، سطح منطقه	منطقه ۵	۱۳,۰۰۰,۰۰۰	۱۳,۰۰۰,۰۰۰	۱۰۰
۳۱۲	۳۰۷۰۷۰۱۰۵	مرمت، بهسازی، نوسازی و توسعه شبکه فرعی جمع آوری آبهای سطحی (شامل بهبود عملکرد و ظرفیت، اجرای روش های نوین و سرپوشیده سازی آنها، آشغالگیر و رسوب گیر) سطح منطقه	منطقه ۵	۲۰,۸۰۰,۰۰۰	۲۰,۸۰۰,۰۰۰	۱۰۰

ردیف	کد پروژه	عنوان پروژه	واحد سازمانی اصلی	اعتبار ابلاغی (هزار ریال)	هزینه قطعی (هزار ریال)	پیشرفت ریالی - درصد
۳۱۳	۳۰۷۰۸۰۱۰۵	مرمت، بهسازی، نوسازی و توسعه شبکه فرعی جمع آوری آبهای سطحی (شامل انهار، جداول، پل فلزی، دریچه، سنگدال، آشغالگیر و رسوب گیر) سطح منطقه	منطقه ۵	۵,۵۲۰,۸۴۸	۵,۵۲۰,۸۴۷	۱۰۰
۳۱۴	۳۰۷۱۱۰۴۰۵	خرید و انتقال پساب تصفیه خانه شهرک اکباتان	منطقه ۵	۲۷,۷۰۵,۴۲۱	۲۷,۷۰۵,۴۱۹	۱۰۰
۳۱۵	۳۰۹۰۱۰۲۰۵	استقرار و نگهداشت نظام مدیریت محیط زیست ایزو ۱۴۰۰۱ در سازمانها و شرکتهای و مناطق ۲۲ گانه	منطقه ۵	۵۲۶,۳۳۱	۷۷,۰۰۰	۱۴.۶۳
۳۱۶	۳۰۹۰۱۰۴۰۵	شناسایی منابع آلاینده های بزرگ و ارائه راهکارهای رفع آلودگی	منطقه ۵	۷۸۳,۴۰۰	۷۸۳,۴۰۰	۱۰۰
۳۱۷	۳۰۹۰۴۰۳۰۵	بهینه سازی مصرف انرژی و منابع در ساختمانهای شهرداری تهران	منطقه ۵	۲,۶۷۶,۲۵۵	۲,۶۷۶,۲۵۵	۱۰۰
۳۱۸	۳۱۰۰۶۰۳۰۵	احداث و تجهیز اسکان کارگری ناحیه ۴	منطقه ۵	۱,۲۳۴,۱۷۲	۱,۲۳۴,۱۷۱	۱۰۰
۳۱۹	۳۱۰۰۸۰۱۰۵	تعمیر، تجهیز و مناسب سازی آبخوری ها و سرویس های بهداشتی عمومی در معابر، سطح منطقه	منطقه ۵	۵,۱۷۱,۱۳۶	۵,۱۷۱,۱۳۵	۱۰۰
۳۲۰	۴۰۳۱۱۰۱۰۵	ایمن سازی محوطه ی کانال دره زرنو	منطقه ۵	۲۱,۸۰۰,۰۰۰	۲۱,۸۰۰,۰۰۰	۱۰۰
۳۲۱	۵۰۳۰۱۰۱۰۵	اجرای طرح های عمرانی حریم، عملیات عمرانی واقع در حریم سطح منطقه ۵	منطقه ۵	۲۴,۴۸۰,۴۰۰	۲۴,۴۸۰,۴۰۰	۱۰۰
۳۲۲	۶۰۶۰۳۰۱۰۵	مقاوم سازی، بازسازی و تعمیرات اساسی ساختمان های اداری، سطح منطقه	منطقه ۵	۱۷,۷۹۷,۲۹۵	۱۷,۶۴۴,۱۲۴	۹۹.۱۴
۳۲۳	۶۱۷۰۶۰۱۰۵	اعتبارات فوریتهای خدمات شهری سامانه فوریت های شهری ۱۳۷، سطح منطقه	منطقه ۵	۵,۴۵۹,۷۷۹	۵,۴۵۹,۷۷۸	۱۰۰
۳۲۴	۱۰۶۱۰۰۱۰۶	تعمیر و تجهیز فضاها و اماکن ورزشی، سطح منطقه	منطقه ۶	۳,۰۲۳,۱۸۴	۱,۰۴۷,۸۹۰	۳۴.۶۶
۳۲۵	۱۰۷۰۲۱۲۰۶	کمک به تجهیز مساجد، سطح منطقه	منطقه ۶	۶۱۷,۹۰۰	۶۱۷,۹۰۰	۱۰۰
۳۲۶	۱۰۷۱۰۰۱۰۶	توسعه قطب گردشگری و صنایع خلاق مرکز تهران (گذر صنایع دستی، هنر و کتاب)	منطقه ۶	۳۰۰,۰۰۰,۰۰۰	۳۵,۴۸۹,۶۲۸	۱۱.۸۳
۳۲۷	۱۰۷۲۰۰۱۰۶	کمک به توسعه و تجهیز مدارس، سطح منطقه	منطقه ۶	۵,۵۳۴,۵۴۹	۵,۵۳۴,۵۴۸	۱۰۰
۳۲۸	۱۰۸۰۲۰۱۰۶	تعمیر و تجهیز کتابخانه ها و قرائت خانه ها، سطح منطقه	منطقه ۶	۱,۷۵۵,۵۵۵	۱,۱۵۳,۵۵۴	۶۵.۷۱
۳۲۹	۱۰۸۰۹۰۱۰۶	تعمیر و تجهیز فضاهای فرهنگی و هنری، سطح منطقه	منطقه ۶	۸,۵۲۶,۴۰۵	۶,۵۱۲,۷۲۸	۷۶.۲۸
۳۳۰	۱۰۸۱۲۰۱۰۶	تعمیر و تجهیز سرای محله، سطح منطقه	منطقه ۶	۷,۸۳۱,۷۶۰	۷,۵۴۷,۰۲۹	۹۶.۳۶
۳۳۱	۲۰۲۰۳۰۱۰۶	احداث ایستگاه های حمل و نقل عمومی غیرریلی، سطح منطقه	منطقه ۶	۱,۶۷۶,۲۵۲	۱,۶۷۶,۲۵۰	۱۰۰
۳۳۲	۲۰۲۰۳۰۲۰۶	نصب پل پیاده هم سطح ایستگاه اتوبوس، سطح منطقه	منطقه ۶	۱,۷۱۲,۸۵۸	۱,۷۱۲,۸۵۸	۱۰۰
۳۳۳	۲۰۲۱۰۰۱۰۶	تعمیر و تجهیز ایستگاههای حمل و نقل عمومی غیرریلی، سطح منطقه	منطقه ۶	۳,۳۹۴,۷۷۰	۳,۲۴۴,۷۷۰	۹۵.۵۸
۳۳۴	۲۰۲۱۰۰۲۰۶	تعمیر و تجهیز پل پیاده هم سطح ایستگاه اتوبوس، سطح منطقه	منطقه ۶	۱,۳۹۱,۲۳۰	۱,۳۹۱,۲۳۰	۱۰۰



ردیف	کد پروژه	عنوان پروژه	واحد سازمانی اصلی	اعتبار ابلاغی (هزار ریال)	هزینه قطعی (هزار ریال)	پیشرفت ریالی - درصد
۳۳۵	۲۰۲۱۲۰۱۰۶	تعمیر و تجهیز سامانه اتوبوس های تندرو، سطح منطقه	منطقه ۶	۱۱,۵۱۷,۰۵۷	۱۱,۵۱۷,۰۵۷	۱۰۰
۳۳۶	۲۰۴۰۸۰۱۰۶	اجرای علایم افقی ترافیکی، سطح منطقه	منطقه ۶	۱۴,۷۶۳,۳۶۱	۱۱,۸۱۳,۰۹۷	۸۰.۰۲
۳۳۷	۲۰۴۱۰۰۱۰۶	تعمیر و تعویض تجهیزات ترافیکی، سطح منطقه	منطقه ۶	۵,۴۵۰,۹۳۹	۵,۴۵۰,۹۳۸	۱۰۰
۳۳۸	۲۰۴۱۲۰۱۰۶	تعمیر و تعویض گاردریل معابر سطح منطقه	منطقه ۶	۱,۷۵۳,۷۳۵	۱,۶۴۶,۹۷۰	۹۳.۹۱
۳۳۹	۲۰۴۱۲۰۲۰۶	تعمیر و تعویض نرده ایمنی معابر، سطح منطقه	منطقه ۶	۲,۱۱۶,۰۴۳	۲,۱۰۵,۹۹۳	۹۹.۵۳
۳۴۰	۲۰۴۱۴۰۱۰۶	نصب چراغ های راهنمایی و رانندگی، سطح منطقه	منطقه ۶	۹۸,۵۰۲	-	۰
۳۴۱	۲۰۴۱۷۰۱۰۶	تعمیر و تعویض علائم عمودی ترافیکی، سطح منطقه	منطقه ۶	۸,۵۲۴,۲۱۵	۸,۵۲۴,۲۱۵	۱۰۰
۳۴۲	۲۰۵۰۴۰۱۰۶	تعمیر و تجهیز پارک سوار بیبھی	منطقه ۶	۱,۷۱۸,۵۶۸	۱,۲۸۳,۷۰۸	۷۴.۷۰
۳۴۳	۲۰۹۱۴۰۱۰۶	طراحی و اصلاح هندسی معابر، سطح منطقه	منطقه ۶	۱۴,۱۷۹,۰۴۳	۱۰,۹۲۸,۱۶۷	۷۷.۰۷
۳۴۴	۲۰۹۲۳۰۵۰۶	تعمیر، نگهداری و روکش اساسی آسفالت بزرگراه ها و معابر غیر بزرگراهی، سطح منطقه	منطقه ۶	۷,۹۳۸,۸۵۲	۷,۹۳۸,۸۵۱	۱۰۰
۳۴۵	۲۰۹۲۵۰۱۰۶	لکه گیری، درز گیری، مرمت نوار حفاری و همسطح سازی دریاچه ها، سطح منطقه	منطقه ۶	۲۲,۶۶۵,۱۹۱	۲۲,۶۶۵,۱۹۱	۱۰۰
۳۴۶	۲۰۹۲۶۰۱۰۶	نصب و ترمیم سنگدال و جداول، سطح منطقه	منطقه ۶	۲۸,۵۹۹,۳۰۲	۲۸,۱۶۹,۳۰۲	۹۸.۵۰
۳۴۷	۲۰۹۲۸۰۱۰۶	بهسازی و نوسازی معابر غیربزرگراهی، سطح منطقه	منطقه ۶	۲۵,۰۲۶,۰۸۶	۲۳,۴۵۹,۶۸۵	۹۳.۷۴
۳۴۸	۲۱۳۰۲۰۱۰۶	بهسازی معابر جهت تردد معلولین و سالمندان، سطح منطقه	منطقه ۶	۱۰,۶۵۱,۵۷۸	۵,۶۰۴,۹۶۸	۵۲.۶۲
۳۴۹	۲۱۴۰۱۰۱۰۶	احداث و تجهیز پیاده روها، سطح منطقه	منطقه ۶	۵۹,۷۹۶,۵۱۴	۵۹,۷۹۶,۵۱۲	۱۰۰
۳۵۰	۲۱۴۰۲۰۱۰۶	مرمت پیاده روها، پیاده راه ها و همسطح سازی دریاچه، سطح منطقه	منطقه ۶	۱۲,۳۲۴,۱۰۳	۱۱,۲۵۵,۵۰۱	۹۱.۳۳
۳۵۱	۲۱۴۰۲۰۲۰۶	مناسب سازی وضعیت حمل و نقل و ترافیک (شهر دوستدار کودک)	منطقه ۶	۴۴۰,۵۰۰	۴,۵۰۰	۱.۰۲
۳۵۲	۲۱۴۰۳۰۱۰۶	احداث پل عابر پیاده، سطح منطقه	منطقه ۶	۷۸۲,۲۴۸	۷۸۲,۲۴۷	۱۰۰
۳۵۳	۲۱۴۰۴۰۱۰۶	تعمیر و تجهیز پل های عابر پیاده، سطح منطقه	منطقه ۶	۴,۲۹۵,۹۸۰	۲,۹۸۵,۴۰۹	۶۹.۴۹
۳۵۴	۲۱۵۰۲۰۱۰۶	تعمیر و تجهیز معابر ویژه دوچرخه، سطح منطقه	منطقه ۶	۷,۹۹۲,۶۰۲	۷,۹۹۲,۶۰۲	۱۰۰
۳۵۵	۲۱۸۰۳۰۱۰۶	تعمیر و تجهیز پارک های آموزش ترافیک، سطح منطقه	منطقه ۶	۴,۵۴۰,۵۰۳	۳,۳۲۲,۵۴۹	۷۳.۱۸
۳۵۶	۳۰۱۰۳۰۱۰۶	احداث و توسعه فضای سبز معابر شهری، سطح منطقه	منطقه ۶	۱۳,۴۱۰,۱۵۹	۱۱,۳۲۷,۷۴۴	۸۴.۴۷

ردیف	کد پروژه	عنوان پروژه	واحد سازمانی اصلی	اعتبار ابلاغی (هزار ریال)	هزینه قطعی (هزار ریال)	پیشرفت ریالی - درصد
۳۵۷	۳۰۱۰۴۰۱۰۶	بازبیرایی، ترمیم و تجهیز بوستان ها و فضای سبز، سطح منطقه	منطقه ۶	۱۶,۰۶۲,۷۰۸	۱۴,۰۷۹,۳۷۴	۸۷.۶۵
۳۵۸	۳۰۱۰۴۰۲۰۶	تأمین درخت و درختچه و گل و گیاه، سطح منطقه	منطقه ۶	۳,۲۵۰,۰۰۰	۲,۳۹۸,۰۵۰	۷۳.۷۹
۳۵۹	۳۰۱۰۴۰۳۰۶	بازبیرایی بوستان فرامنطقه ای (لاله)	منطقه ۶	۳,۷۶۳,۵۷۷	۳,۵۴۲,۵۷۶	۹۴.۱۳
۳۶۰	۳۰۱۰۷۰۱۰۶	طراحی و اجرای شبکه های آبرسانی فضای سبز، سطح منطقه	منطقه ۶	۳۵,۳۹۵,۳۴۰	۳۳,۷۷۵,۴۶۵	۹۵.۴۲
۳۶۱	۳۰۲۰۱۰۱۰۶	رنگ آمیزی و پاکسازی نما، سطح منطقه	منطقه ۶	۹,۸۵۶,۰۱۹	۶,۶۰۵,۹۸۲	۶۷.۰۲
۳۶۲	۳۰۲۰۳۰۱۰۶	تهیه و نصب تابلوهای تبلیغاتی، تزئینی، مجسمه و تندیس، سطح منطقه	منطقه ۶	۶,۸۸۸,۱۱۵	۶,۰۲۰,۷۳۰	۸۷.۴۱
۳۶۳	۳۰۲۰۴۰۱۰۶	ساماندهی و مناسب سازی میدین و معابر خاص شهر، سطح منطقه	منطقه ۶	۸,۹۰۲,۹۹۹	۷,۸۸۸,۶۷۵	۸۸.۶۱
۳۶۴	۳۰۲۰۶۰۱۰۶	نورپردازی و زیباسازی معابر، سطح منطقه	منطقه ۶	۵,۵۸۹,۱۰۱	۵,۵۸۸,۴۶۰	۹۹.۹۹
۳۶۵	۳۰۲۰۷۰۱۰۶	تهیه و نصب پلاک شناسایی اماکن و معابر، سطح منطقه	منطقه ۶	۱,۱۵۲,۱۲۵	۱,۱۵۲,۱۲۵	۱۰۰
۳۶۶	۳۰۲۰۸۰۱۰۶	نقاشی دیواری و گرافیک محیطی، سطح منطقه	منطقه ۶	۴,۷۷۵,۶۶۱	۴,۰۰۶,۲۶۸	۸۳.۸۹
۳۶۷	۳۰۴۰۶۰۳۰۶	خرید مخازن پسماند	منطقه ۶	۱,۳۹۸,۹۴۰	۱,۳۹۸,۹۴۰	۱۰۰
۳۶۸	۳۰۷۰۲۰۱۰۶	کنترل و پایش آب های سطحی و زیرزمینی، سطح منطقه	منطقه ۶	۲,۲۸۷,۸۴۷	۱,۰۷۲,۰۱۴	۴۶.۸۶
۳۶۹	۳۰۷۰۴۰۱۰۶	مرمت، بهسازی و توسعه شبکه اصلی جمع آوری آبهای سطحی شامل مسیل ها و کانال های سرپوشیده، روباز، مدفون، منهول، آبگیرها، تاسیسات آشغال گیر و رسوب گیر، سطح منطقه	منطقه ۶	۵,۳۵۲,۶۱۴	۳,۰۰۲,۳۰۵	۵۶.۰۹
۳۷۰	۳۰۷۰۶۰۱۰۶	لایروبی و بازسازی قنوات، سطح منطقه	منطقه ۶	۷,۷۰۴,۶۱۲	۷,۷۰۴,۶۱۰	۱۰۰
۳۷۱	۳۰۷۰۷۰۱۰۶	مرمت، بهسازی، نوسازی و توسعه شبکه فرعی جمع آوری آبهای سطحی (شامل بهبود عملکرد و ظرفیت، اجرای روش های نوین و سرپوشیده سازی آنها، آشغالگیر و رسوب گیر) سطح منطقه	منطقه ۶	۸,۵۳۷,۷۲۴	۸,۱۸۲,۶۰۳	۹۵.۸۴
۳۷۲	۳۰۷۰۸۰۱۰۶	مرمت، بهسازی، نوسازی و توسعه شبکه فرعی جمع آوری آبهای سطحی (شامل آنها، جداول، پل فلزی، دریچه، سنگدال، آشغالگیر و رسوب گیر) سطح منطقه	منطقه ۶	۱۱,۴۴۰,۰۰۰	۱۱,۴۴۰,۰۰۰	۱۰۰
۳۷۳	۳۰۷۱۱۰۲۰۶	طراحی و اجرای روش های بازیافت و بازچرخانی آب	منطقه ۶	۵۷۲,۹۳۱	۵۷۲,۹۳۰	۱۰۰
۳۷۴	۳۰۷۱۱۰۴۰۶	خرید و انتقال پساب تصفیه خانه شهرک غرب	منطقه ۶	۱۶,۳۱۲,۵۰۰	۵,۵۳۵,۸۰۶	۳۳.۹۴
۳۷۵	۳۰۹۰۱۰۲۰۶	استقرار و نگهداشت نظام مدیریت محیط زیست ایزو ۱۴۰۰۱ در سازمانها و شرکتهای و مناطق ۲۲ گانه	منطقه ۶	۲۹۹,۲۰۰	۲۲۳,۲۰۰	۷۴.۶۰
۳۷۶	۳۰۹۰۱۰۴۰۶	شناسایی منابع آلاینده های بزرگ و ارائه راهکارهای رفع آلودگی	منطقه ۶	۵۲۴,۳۷۲	۱۵۳,۴۷۲	۲۹.۲۷



ردیف	کد پروژه	عنوان پروژه	واحد سازمانی اصلی	اعتبار ابلاغی (هزار ریال)	هزینه قطعی (هزار ریال)	پیشرفت ریالی - درصد
۳۷۷	۳۰۹۰۴۰۲۰۶	توسعه انرژی های نو	منطقه ۶	۴۰۵,۲۰۷	۴۰۵,۲۰۷	۱۰۰
۳۷۸	۳۰۹۰۴۰۳۰۶	بهینه سازی مصرف انرژی و منابع در ساختمانهای شهرداری تهران	منطقه ۶	۲۹۴,۶۰۴	۴۰,۲۰۳	۱۳.۶۵
۳۷۹	۳۱۰۰۸۰۱۰۶	تعمیر، تجهیز و مناسب سازی آبخوری ها و سرویس های بهداشتی عمومی در معابر، سطح منطقه	منطقه ۶	۳۰۰,۰۰۰	۳۰۰,۰۰۰	۱۰۰
۳۸۰	۵۰۱۰۶۰۱۰۶	تهیه و یکپارچه سازی طرح های اجرایی معابر و تقاطع های سطح منطقه	منطقه ۶	۸۳۷,۳۲۵	۲۲۷,۲۵۰	۲۷.۱۴
۳۸۱	۶۰۶۰۲۰۲۰۶	احداث ساختمان اداری منطقه ۶	منطقه ۶	۱۲,۱۱۴,۴۰۲	۱۱,۶۰۲,۱۰۱	۹۵.۷۷
۳۸۲	۶۰۶۰۳۰۱۰۶	مقاوم سازی، بازسازی و تعمیرات اساسی ساختمان های اداری، سطح منطقه	منطقه ۶	۳۶,۵۵۶,۰۹۲	۳۴,۴۱۶,۹۷۴	۹۴.۱۵
۳۸۳	۶۱۵۰۳۰۱۰۶	مطالعه و پژوهش های اجتماعی و فرهنگی، سطح منطقه	منطقه ۶	۳۰,۰۰۰	-	۰
۳۸۴	۶۱۷۰۶۰۱۰۶	اعتبارات فوریت های خدمات شهری سامانه فوریت های شهری ۱۳۷، سطح منطقه	منطقه ۶	۳,۱۹۲,۵۳۸	۳,۱۶۱,۱۶۰	۹۹.۰۲
۳۸۵	۱۰۶۰۹۰۲۰۷	توسعه و تجهیز زمینهای ورزشی روباز و چمن مصنوعی، سطح منطقه	منطقه ۷	۴,۸۹۵,۵۵۰	۲,۹۶۵,۵۵۰	۶۰.۵۸
۳۸۶	۱۰۶۱۰۰۱۰۷	تعمیر و تجهیز فضاها و اماکن ورزشی، سطح منطقه	منطقه ۷	۳,۰۲۷,۲۰۰	۱,۹۲۷,۲۰۰	۶۳.۶۶
۳۸۷	۱۰۶۱۰۰۲۰۷	تعمیر و تجهیز زمین های ورزشی روباز و چمن های مصنوعی، سطح منطقه	منطقه ۷	۳,۴۷۱,۶۰۰	۲,۳۲۱,۶۰۰	۶۶.۸۷
۳۸۸	۱۰۷۰۲۱۶۰۷	کمک به تجهیز مساجد، سطح منطقه	منطقه ۷	۴,۰۰۰,۰۰۰	۴,۰۰۰,۰۰۰	۱۰۰
۳۸۹	۱۰۷۰۲۱۸۰۷	کمک به توسعه و تجهیز مسجد علی بن ابی طالب، حسینیه شریفه و خوارزمی	منطقه ۷	۴۷,۱۶۵,۸۹۴	۴۷,۰۹۷,۶۵۲	۹۹.۸۶
۳۹۰	۱۰۷۲۰۰۱۰۷	کمک به توسعه و تجهیز مدارس، سطح منطقه	منطقه ۷	۱۰,۹۴۱,۱۴۵	۸,۳۲۴,۸۰۵	۷۶.۰۹
۳۹۱	۱۰۸۰۲۰۱۰۷	تعمیر و تجهیز کتابخانه ها و قرائت خانه ها، سطح منطقه	منطقه ۷	۳,۸۸۱,۹۲۶	۳,۰۰۱,۹۲۶	۷۷.۳۳
۳۹۲	۱۰۸۰۹۰۱۰۷	تعمیر و تجهیز فضاها و فرهنگی و هنری، سطح منطقه	منطقه ۷	۳۰,۷۸۴,۲۱۶	۲۶,۸۵۳,۳۳۹	۸۷.۲۳
۳۹۳	۱۰۸۱۲۰۱۰۷	تعمیر و تجهیز سرای محله، سطح منطقه	منطقه ۷	۷,۴۸۰,۰۰۰	۷,۴۷۹,۴۰۰	۹۹.۹۹
۳۹۴	۲۰۲۰۳۰۱۰۷	احداث ایستگاه های حمل و نقل عمومی غیرریلی، سطح منطقه	منطقه ۷	۲,۸۹۶,۶۱۱	۲,۸۹۶,۶۱۱	۱۰۰
۳۹۵	۲۰۲۰۳۰۲۰۷	نصب پل پیاده همسطح ایستگاه اتوبوس، سطح منطقه	منطقه ۷	۸۸۹,۹۳۳	۸۸۹,۹۳۳	۱۰۰
۳۹۶	۲۰۲۱۰۰۱۰۷	تعمیر و تجهیز ایستگاههای حمل و نقل عمومی غیرریلی، سطح منطقه	منطقه ۷	۲,۴۲۰,۱۸۱	۲,۴۲۰,۱۸۱	۱۰۰
۳۹۷	۲۰۲۱۰۰۲۰۷	تعمیر و تجهیز پل پیاده همسطح ایستگاه اتوبوس، سطح منطقه	منطقه ۷	۲,۶۵۷,۸۹۹	۲,۶۵۷,۸۹۹	۱۰۰
۳۹۸	۲۰۲۱۲۰۱۰۷	تعمیر و تجهیز سامانه اتوبوس های تندرو، سطح منطقه	منطقه ۷	۷,۲۵۶,۲۶۴	۷,۲۵۶,۲۶۴	۱۰۰

ردیف	کد پروژه	عنوان پروژه	واحد سازمانی اصلی	اعتبار ابلاغی (هزار ریال)	هزینه قطعی (هزار ریال)	پیشرفت ریالی - درصد
۳۹۹	۲۰۴۰۸۰۱۰۷	اجرای علایم افقی ترافیکی، سطح منطقه	منطقه ۷	۱۲,۱۲۷,۲۷۶	۱۲,۱۲۷,۲۷۵	۱۰۰
۴۰۰	۲۰۴۱۰۰۱۰۷	تعمیر و تعویض تجهیزات ترافیکی، سطح منطقه	منطقه ۷	۱۱,۲۴۵,۴۹۷	۱۰,۸۳۰,۵۳۷	۹۶.۳۱
۴۰۱	۲۰۴۱۲۰۱۰۷	تعمیر و تعویض گاردریل معابر سطح منطقه	منطقه ۷	۱,۳۷۲,۶۶۸	۱,۳۷۲,۶۶۸	۱۰۰
۴۰۲	۲۰۴۱۲۰۲۰۷	تعمیر و تعویض نرده ایمنی معابر، سطح منطقه	منطقه ۷	۱,۴۴۳,۷۵۹	۱,۴۴۳,۷۵۸	۱۰۰
۴۰۳	۲۰۴۱۴۰۱۰۷	نصب چراغ های راهنمایی و رانندگی، سطح منطقه	منطقه ۷	۷۴۹,۵۲۸	۷۴۹,۵۲۷	۱۰۰
۴۰۴	۲۰۴۱۷۰۱۰۷	تعمیر و تعویض علائم عمودی ترافیکی، سطح منطقه	منطقه ۷	۷,۴۰۱,۰۴۳	۷,۴۰۱,۰۴۳	۱۰۰
۴۰۵	۲۰۵۰۴۰۱۰۷	تعمیر و تجهیز پایانه ها و پارک سوارهای درون شهری، سطح منطقه	منطقه ۷	۴,۱۲۱,۲۳۵	۴,۱۲۱,۲۳۵	۱۰۰
۴۰۶	۲۰۹۱۴۰۱۰۷	طراحی و اصلاح هندسی معابر، سطح منطقه	منطقه ۷	۵,۱۵۴,۶۳۳	۵,۱۵۴,۶۳۳	۱۰۰
۴۰۷	۲۰۹۲۱۰۲۰۷	تعریض معابر سطح منطقه	منطقه ۷	۱۲,۴۰۰,۰۰۰	۱۲,۴۰۰,۰۰۰	۱۰۰
۴۰۸	۲۰۹۲۳۰۵۰۷	تعمیر، نگهداری و روکش اساسی آسفالت بزرگراه ها و معابر غیر بزرگراهی، سطح منطقه	منطقه ۷	۳۹,۴۶۵,۰۰۰	۳۹,۴۶۵,۰۰۰	۱۰۰
۴۰۹	۲۰۹۲۵۰۱۰۷	لکه گیری، درز گیری، مرمت نوار حفاری و همسطح سازی دریاچه ها، سطح منطقه	منطقه ۷	۳۹,۹۷۷,۶۲۵	۳۷,۶۶۲,۲۴۳	۹۴.۲۱
۴۱۰	۲۰۹۲۶۰۱۰۷	نصب و ترمیم سنگدال و جداول، سطح منطقه	منطقه ۷	۴,۰۲۴,۵۰۰	۴,۰۲۴,۵۰۰	۱۰۰
۴۱۱	۲۰۹۲۸۰۱۰۷	بهسازی و نوسازی معابر غیر بزرگراهی، سطح منطقه	منطقه ۷	۴۶,۸۲۶,۹۱۰	۴۰,۸۲۶,۹۰۸	۸۷.۱۹
۴۱۲	۲۱۳۰۲۰۱۰۷	بهسازی معابر جهت تردد معلولین و سالمندان، سطح منطقه	منطقه ۷	۳,۸۰۴,۱۵۱	۳,۸۰۴,۱۵۰	۱۰۰
۴۱۳	۲۱۴۰۱۰۲۰۷	احداث و تجهیز پیاده روها، سطح منطقه	منطقه ۷	۱۸,۳۴۰,۰۵۷	۱۶,۷۰۲,۷۹۴	۹۱.۰۷
۴۱۴	۲۱۴۰۱۰۳۰۷	ساماندهی و مناسب سازی پیاده روها با اولویت پیاده روهای خیابان کامل	منطقه ۷	۳۵,۸۰۶,۰۰۰	۳۱,۴۱۶,۰۰۰	۸۷.۷۴
۴۱۵	۲۱۴۰۲۰۱۰۷	مرمت پیاده روها، پیاده راه ها و همسطح سازی دریاچه، سطح منطقه	منطقه ۷	۲,۴۰۵,۰۰۰	۲,۴۰۵,۰۰۰	۱۰۰
۴۱۶	۲۱۴۰۲۰۲۰۷	مناسب سازی وضعیت حمل و نقل و ترافیک (شهر دوستدار کودک)	منطقه ۷	۱,۷۱۸,۳۹۷	۱,۷۱۸,۳۹۶	۱۰۰
۴۱۷	۲۱۴۰۳۰۱۰۷	احداث پل عابر پیاده، سطح منطقه	منطقه ۷	۱,۶۹۰,۰۰۰	۱,۶۹۰,۰۰۰	۱۰۰
۴۱۸	۲۱۴۰۳۰۶۰۷	احداث پل عابر پیاده مکانیزه تقاطع خیابان انقلاب و پل چوبی	منطقه ۷	۲۶,۴۲۰,۰۰۰	۲۶,۴۲۰,۰۰۰	۱۰۰
۴۱۹	۲۱۴۰۴۰۱۰۷	تعمیر و تجهیز پل های عابر پیاده سطح منطقه	منطقه ۷	۲,۱۳۸,۵۰۰	۲,۱۳۸,۵۰۰	۱۰۰



ردیف	کد پروژه	عنوان پروژه	واحد سازمانی اصلی	اعتبار ابلاغی (هزار ریال)	هزینه قطعی (هزار ریال)	پیشرفت ریالی - درصد
۴۲۰	۲۱۴۰۶۰۱۰۷	بهسازی و نوسازی پیاده روها و پیاده راه ها، سطح منطقه	منطقه ۷	۱,۴۹۵,۰۰۰	۱,۴۹۵,۰۰۰	۱۰۰
۴۲۱	۲۱۵۰۲۰۱۰۷	تعمیر و تجهیز معابر ویژه دوچرخه، سطح منطقه	منطقه ۷	۱۴,۹۵۶,۱۶۰	۱۴,۹۵۶,۱۵۸	۱۰۰
۴۲۲	۳۰۱۰۳۰۱۰۷	احداث و توسعه فضای سبز معابر شهری، سطح منطقه	منطقه ۷	۸,۳۳۸,۲۴۶	۸,۳۳۸,۲۴۵	۱۰۰
۴۲۳	۳۰۱۰۴۰۱۰۷	بازپیرایی، ترمیم و تجهیز بوستان ها و فضای سبز، سطح منطقه	منطقه ۷	۲۸,۷۱۳,۱۸۹	۲۴,۶۵۰,۱۵۸	۸۵.۸۵
۴۲۴	۳۰۱۰۴۰۲۰۷	تامین درخت و درختچه و گل و گیاه سطح منطقه	منطقه ۷	۷,۷۵۴,۳۰۰	۷,۷۵۴,۳۰۰	۱۰۰
۴۲۵	۳۰۱۰۷۰۱۰۷	طراحی و اجرای شبکه های آبرسانی فضای سبز، سطح منطقه	منطقه ۷	۱۹,۴۱۷,۷۳۴	۱۵,۶۱۷,۷۶۳	۸۰.۴۳
۴۲۶	۳۰۲۰۱۰۱۰۷	رنگ آمیزی و پاکسازی نما، سطح منطقه	منطقه ۷	۸,۸۱۸,۷۲۴	۷,۸۶۸,۷۲۳	۸۹.۲۳
۴۲۷	۳۰۲۰۳۰۱۰۷	تهیه و نصب تابلوهای تبلیغاتی، تزئینی، مجسمه و تندیس، سطح منطقه	منطقه ۷	۵۲۴,۲۵۰	۵۲۴,۲۵۰	۱۰۰
۴۲۸	۳۰۲۰۴۰۳۰۷	ساماندهی و مناسب سازی میدین و معابر خاص شهر، سطح منطقه	منطقه ۷	۲۴,۹۷۸,۰۲۵	۲۴,۹۷۸,۰۲۳	۱۰۰
۴۲۹	۳۰۲۰۶۰۱۰۷	نورپردازی و زیباسازی معابر، سطح منطقه	منطقه ۷	۵,۱۳۳,۱۴۱	۵,۱۳۳,۱۳۹	۱۰۰
۴۳۰	۳۰۲۰۸۰۱۰۷	نقاشی دیواری و گرافیک محیطی، سطح منطقه	منطقه ۷	۱,۳۲۸,۲۶۰	۱,۳۲۸,۲۵۹	۱۰۰
۴۳۱	۳۰۴۰۶۰۳۰۷	خرید مخازن پسماند	منطقه ۷	۳,۹۰۰,۰۰۰	۳,۹۰۰,۰۰۰	۱۰۰
۴۳۲	۳۰۴۰۷۰۱۰۷	تعمیر و تجهیز تأسیسات جمع آوری و پردازش پسماند، سطح منطقه	منطقه ۷	۵,۵۱۵,۶۰۳	۴,۵۱۰,۱۰۲	۸۱.۷۷
۴۳۳	۳۰۷۰۲۰۱۰۷	کنترل و پایش آب های سطحی و زیرزمینی، سطح منطقه	منطقه ۷	۷,۸۸۶,۸۴۱	۵,۶۳۶,۸۳۹	۷۱.۴۷
۴۳۴	۳۰۷۰۴۰۱۰۷	مرمت، بهسازی و توسعه شبکه اصلی جمع آوری آبهای سطحی شامل مسیل ها و کانال های سرپوشیده، روباز، مدفون، منهول، آبگیرها، تأسیسات اشغال گیر و رسوب گیر، سطح منطقه	منطقه ۷	۱,۶۶۷,۵۲۷	۱,۱۴۸,۳۲۸	۶۸.۸۶
۴۳۵	۳۰۷۰۶۰۱۰۷	لایروبی و بازسازی قنوتات، سطح منطقه	منطقه ۷	۶,۳۵۶,۹۱۹	۶,۳۵۶,۹۱۷	۱۰۰
۴۳۶	۳۰۷۰۷۰۱۰۷	مرمت، بهسازی، نوسازی و توسعه شبکه فرعی جمع آوری آبهای سطحی (شامل بهبود عملکرد و ظرفیت، اجرای روش های نوین و سرپوشیده سازی آنها، آشغالگیر و رسوب گیر) سطح منطقه	منطقه ۷	۵,۹۱۲,۰۶۳	۴,۳۳۷,۵۷۷	۷۳.۳۷
۴۳۷	۳۰۷۰۸۰۱۰۷	مرمت، بهسازی، نوسازی و توسعه شبکه فرعی جمع آوری آبهای سطحی (شامل آنها، جداول، پل فلزی، دریچه، سنگدال، آشغالگیر و رسوب گیر) سطح منطقه	منطقه ۷	۴,۷۵۰,۰۰۰	۳,۲۵۰,۰۰۰	۶۸.۴۲
۴۳۸	۳۰۹۰۱۰۲۰۷	استقرار و نگهداشت نظام مدیریت محیط زیست ایزو ۱۴۰۰۱ در سازمانها و شرکتهای و مناطق ۲۲ گانه	منطقه ۷	۶۰۰,۰۰۰	۶۰۰,۰۰۰	۱۰۰

ردیف	کد پروژه	عنوان پروژه	واحد سازمانی اصلی	اعتبار ابلاغی (هزار ریال)	هزینه قطعی (هزار ریال)	پیشرفت ریالی - درصد
۴۳۹	۳۰۹۰۱۰۴۰۷	شناسایی منابع آلاینده های بزرگ و ارائه راهکارهای رفع آلودگی	منطقه ۷	۹۸۱,۰۰۰	۹۸۱,۰۰۰	۱۰۰
۴۴۰	۳۰۹۰۴۰۲۰۷	توسعه انرژی های نو	منطقه ۷	۵,۴۳۹,۹۹۰	۳,۴۹۹,۹۹۰	۶۴.۳۴
۴۴۱	۳۰۹۰۴۰۳۰۷	بهینه سازی مصرف انرژی و منابع در ساختمانهای شهرداری تهران	منطقه ۷	۲,۴۸۲,۹۲۰	۲,۴۸۲,۹۱۹	۱۰۰
۴۴۲	۳۱۰۰۸۰۱۰۷	تعمیر، تجهیز و مناسب سازی آبخوری ها و سرویس های بهداشتی عمومی در معابر، سطح منطقه	منطقه ۷	۱,۶۳۶,۱۹۹	۱,۶۳۶,۱۹۷	۱۰۰
۴۴۳	۶۰۶۰۳۰۱۰۷	مقاوم سازی، بازسازی و تعمیرات اساسی ساختمان های اداری، سطح منطقه	منطقه ۷	۴۰,۵۳۲,۰۷۳	۳۸,۸۳۲,۰۷۲	۹۵.۸۱
۴۴۴	۶۰۶۰۳۰۲۰۷	ارتقا ایمنی ساختمانهای اداری منطقه و مجتمع اندیشه	منطقه ۷	۲۷,۳۶۱,۲۲۲	۲۵,۵۱۲,۵۰۰	۹۰.۱۸
۴۴۵	۶۱۵۰۱۰۲۰۷	هوشمندسازی چاه ها و شبکه آبرسانی و احیاء قنوات	منطقه ۷	۳,۷۳۷,۴۳۷	۲,۵۹۶,۴۳۵	۶۹.۴۷
۴۴۶	۶۱۵۰۳۰۱۰۷	مطالعه و پژوهش های اجتماعی و فرهنگی، سطح منطقه	منطقه ۷	۱۳۰,۰۰۰	۱۳۰,۰۰۰	۱۰۰
۴۴۷	۶۱۷۰۶۰۱۰۷	اعتبارات فوریتهای خدمات شهری سامانه فوریت های شهری ۱۳۷، سطح منطقه	منطقه ۷	۱,۹۰۳,۹۷۸	۱,۸۷۷,۹۷۷	۹۸.۶۳
۴۴۸	۱۰۶۰۹۰۶۰۸	مرمت و بازسازی زمین های ورزشی روباز و چمن مصنوعی سطح منطقه	منطقه ۸	۱,۶۲۵,۰۰۰	۱,۶۲۱,۹۲۰	۹۹.۸۱
۴۴۹	۱۰۶۱۰۰۱۰۸	تعمیر و تجهیز فضاها و اماکن ورزشی، سطح منطقه	منطقه ۸	۱۱,۵۳۴,۶۵۴	۱۱,۵۲۲,۱۳۵	۹۹.۸۹
۴۵۰	۱۰۷۰۲۱۴۰۸	کمک به تجهیز مساجد، سطح منطقه	منطقه ۸	۲,۴۴۹,۲۵۰	۲,۴۴۹,۲۵۰	۱۰۰
۴۵۱	۱۰۷۲۰۰۱۰۸	کمک به توسعه و تجهیز مدارس، سطح منطقه	منطقه ۸	۹,۷۸۰,۰۷۱	۹,۴۷۴,۵۲۵	۹۶.۸۸
۴۵۲	۱۰۸۰۹۰۱۰۸	تعمیر و تجهیز فضاهای فرهنگی و هنری، سطح منطقه	منطقه ۸	۳۹,۶۰۷,۸۲۴	۳۹,۵۸۸,۳۰۴	۹۹.۹۵
۴۵۳	۱۰۸۱۲۰۱۰۸	تعمیر و تجهیز سرای محله، سطح منطقه	منطقه ۸	۸,۹۱۰,۰۰۰	۸,۸۹۶,۴۸۲	۹۹.۸۵
۴۵۴	۲۰۲۰۳۰۱۰۸	احداث ایستگاه های حمل و نقل عمومی غیرریلی، سطح منطقه	منطقه ۸	۳,۸۶۷,۶۸۰	۳,۸۶۷,۶۷۹	۱۰۰
۴۵۵	۲۰۲۰۳۰۲۰۸	نصب پل پیاده همسطح ایستگاه اتوبوس سطح منطقه	منطقه ۸	۱,۰۹۶,۹۴۱	۱,۰۹۶,۹۴۱	۱۰۰
۴۵۶	۲۰۲۱۰۰۱۰۸	تعمیر و تجهیز ایستگاههای حمل و نقل عمومی غیرریلی، سطح منطقه	منطقه ۸	۲,۳۸۶,۸۱۹	۲,۳۱۹,۴۷۸	۹۷.۱۸
۴۵۷	۲۰۲۱۰۰۲۰۸	تعمیر و تجهیز پل پیاده همسطح ایستگاه اتوبوس، سطح منطقه	منطقه ۸	۲,۱۴۳,۰۰۵	۲,۱۴۳,۰۰۵	۱۰۰
۴۵۸	۲۰۲۱۲۰۱۰۸	تعمیر و تجهیز سامانه اتوبوس های تندرو، سطح منطقه	منطقه ۸	۸,۳۰۶,۳۴۸	۸,۱۶۵,۹۴۷	۹۸.۳۱
۴۵۹	۲۰۳۰۶۰۱۰۸	احداث پارکینگ خیابان شهید مدنی	منطقه ۸	۵۵,۸۲۹,۶۳۴	۵۴,۹۲۹,۶۳۲	۹۸.۳۹
۴۶۰	۲۰۴۰۸۰۱۰۸	اجرای علایم افقی ترافیکی، سطح منطقه	منطقه ۸	۱۲,۴۵۹,۴۲۲	۱۲,۴۵۹,۴۲۰	۱۰۰



ردیف	کد پروژه	عنوان پروژه	واحد سازمانی اصلی	اعتبار ابلاغی (هزار ریال)	هزینه قطعی (هزار ریال)	پیشرفت ریالی - درصد
۴۶۱	۲۰۴۱۰۰۱۰۸	تعمیر و تعویض تجهیزات ترافیکی، سطح منطقه	منطقه ۸	۳,۷۶۸,۱۹۸	۳,۷۶۸,۱۹۸	۱۰۰
۴۶۲	۲۰۴۱۲۰۱۰۸	تعمیر و تعویض گاردریل معابر سطح منطقه	منطقه ۸	۱,۱۱۱,۳۲۷	۱,۱۱۱,۳۲۸	۱۰۰
۴۶۳	۲۰۴۱۲۰۲۰۸	تعمیر و تعویض نرده ایمنی معابر سطح منطقه	منطقه ۸	۱,۵۸۱,۲۲۰	۱,۵۸۱,۲۲۰	۱۰۰
۴۶۴	۲۰۴۱۴۰۱۰۸	نصب چراغ های راهنمایی و رانندگی، سطح منطقه	منطقه ۸	۸۷۰,۳۵۵	۸۷۰,۳۵۶	۱۰۰
۴۶۵	۲۰۴۱۴۰۲۰۸	نصب چراغ هوشمند و علائم هشدار دهنده و خط کشی جهت گذر دانش آموزان	منطقه ۸	۱۰۳,۲۴۹	۱۰۳,۲۴۹	۱۰۰
۴۶۶	۲۰۴۱۷۰۱۰۸	تعمیر و تعویض علائم عمودی ترافیکی، سطح منطقه	منطقه ۸	۶,۷۳۲,۶۹۷	۶,۷۳۲,۶۹۸	۱۰۰
۴۶۷	۲۰۵۰۱۰۱۰۸	احداث و توسعه پایانه ها و پارک سوارهای درون شهری، سه راه تهران پارس	منطقه ۸	۳,۴۸۷,۳۸۲	۳,۴۸۷,۳۸۰	۱۰۰
۴۶۸	۲۰۵۰۴۰۱۰۸	تعمیر و تجهیز پایانه ها و پارک سوارهای درون شهری، سطح منطقه	منطقه ۸	۳,۹۱۹,۱۷۵	۳,۸۱۱,۱۷۴	۹۷.۲۴
۴۶۹	۲۰۹۱۴۰۱۰۸	طراحی و اصلاح هندسی معابر، سطح منطقه	منطقه ۸	۷,۰۵۷,۶۸۶	۶,۲۹۷,۱۸۵	۸۹.۲۲
۴۷۰	۲۰۹۲۳۰۵۰۸	تعمیر، نگهداری و روکش اساسی آسفالت بزرگراه ها و معابر غیر بزرگراهی، سطح منطقه	منطقه ۸	۶,۸۴۵,۳۰۰	۴,۶۹۱,۸۱۸	۶۸.۵۴
۴۷۱	۲۰۹۲۵۰۱۰۸	لکه گیری، درز گیری، مرمت نوار حفاری و همسطح سازی دریاچه ها، سطح منطقه	منطقه ۸	۱۷,۵۸۰,۰۶۵	۱۶,۶۸۹,۵۱۹	۹۴.۹۳
۴۷۲	۲۰۹۲۶۰۱۰۸	نصب و ترمیم سنگدال و جداول، سطح منطقه	منطقه ۸	۱۰,۵۴۶,۷۴۳	۱۰,۵۴۶,۷۴۲	۱۰۰
۴۷۳	۲۰۹۲۸۰۱۰۸	بهسازی و نوسازی معابر غیر بزرگراهی، سطح منطقه	منطقه ۸	۳,۳۴۴,۵۴۷	۳,۳۸۲,۰۴۵	۹۸.۴۷
۴۷۴	۲۱۳۰۲۰۱۰۸	بهسازی معابر جهت تردد معلولین و سالمندان، سطح منطقه	منطقه ۸	۷,۴۴۳,۶۳۶	۷,۳۸۸,۶۳۵	۹۹.۲۶
۴۷۵	۲۱۴۰۱۰۱۰۸	احداث و تجهیز پیاده روها، سطح منطقه	منطقه ۸	۹,۸۳۰,۶۵۸	۹,۲۹۰,۶۵۷	۹۴.۵۱
۴۷۶	۲۱۴۰۱۰۲۰۸	ساماندهی و مناسب سازی پیاده روها با الویت پیاده روهای خیابان کامل	منطقه ۸	۱۱۳,۸۳۴,۷۰۰	۱۱۳,۸۳۴,۷۰۰	۱۰۰
۴۷۷	۲۱۴۰۲۰۱۰۸	مرمت پیاده روها، پیاده راه ها و همسطح سازی دریاچه، سطح منطقه	منطقه ۸	۶,۱۹۱,۰۹۸	۵,۸۴۱,۹۶۰	۹۴.۳۶
۴۷۸	۲۱۴۰۲۰۲۰۸	مناسب سازی وضعیت حمل و نقل و ترافیک (شهر دوستدار کودک)	منطقه ۸	۱,۱۵۵,۲۵۹	-	۰
۴۷۹	۲۱۴۰۳۰۱۰۸	احداث پل عابر پیاده، سطح منطقه	منطقه ۸	۳,۳۵۲,۴۹۸	۳,۳۵۲,۴۹۹	۱۰۰
۴۸۰	۲۱۴۰۴۰۱۰۸	تعمیر و تجهیز پل های عابر پیاده، سطح منطقه	منطقه ۸	۷,۰۳۶,۷۸۹	۷,۰۳۶,۷۹۰	۱۰۰
۴۸۱	۲۱۴۰۶۰۱۰۸	بهسازی و نوسازی پیاده روها و پیاده راه ها، سطح منطقه	منطقه ۸	۴,۰۲۷,۷۸۸	۳,۲۵۶,۲۸۸	۸۰.۸۵
۴۸۲	۲۱۵۰۲۰۱۰۸	تعمیر و تجهیز معابر ویژه دوچرخه، سطح منطقه	منطقه ۸	۲,۹۴۲,۴۸۴	۲,۹۴۲,۴۸۳	۱۰۰

ردیف	کد پروژه	عنوان پروژه	واحد سازمانی اصلی	اعتبار ابلاغی (هزار ریال)	هزینه قطعی (هزار ریال)	پیشرفت ریالی - درصد
۴۸۳	۲۱۸۰۳۰۱۰۸	تعمیر و تجهیز پارک های آموزش ترافیک سطح منطقه	منطقه ۸	۲۷۶,۱۰۵	-	۰
۴۸۴	۳۰۱۰۲۰۲۰۸	احداث، توسعه و مناسب سازی بوستان در محله وحیدیه (زمین حمام مرم)	منطقه ۸	۴,۴۱۱,۹۹۹	۴,۳۱۱,۹۹۷	۹۷.۷۳
۴۸۵	۳۰۱۰۳۰۱۰۸	احداث و توسعه فضای سبز معابر شهری، سطح منطقه	منطقه ۸	۵,۴۴۰,۹۵۳	۵,۳۸۸,۹۵۲	۹۹.۰۴
۴۸۶	۳۰۱۰۴۰۱۰۸	بازبیرایی، ترمیم و تجهیز بوستان ها و فضای سبز، سطح منطقه	منطقه ۸	۲۸,۴۵۶,۲۷۰	۲۵,۳۰۲,۴۵۳	۸۸.۹۲
۴۸۷	۳۰۱۰۴۰۲۰۸	تامین درخت و درختچه و گل و گیاه، سطح منطقه	منطقه ۸	۳,۶۹۲,۰۲۷	۳,۵۴۵,۶۴۰	۹۶.۰۴
۴۸۸	۳۰۱۰۷۰۱۰۸	طراحی و اجرای شبکه های آبرسانی فضای سبز، سطح منطقه	منطقه ۸	۴۷,۴۹۰,۷۴۲	۴۵,۸۶۱,۱۴۰	۹۶.۵۷
۴۸۹	۳۰۱۰۷۰۲۰۸	احداث مخزن و تصفیه خانه مکانیزه	منطقه ۸	۱۶,۹۷۵,۷۹۷	۱۶,۹۳۶,۹۰۴	۹۹.۷۷
۴۹۰	۳۰۲۰۱۰۱۰۸	رنگ آمیزی و پاکسازی نما، سطح منطقه	منطقه ۸	۸,۱۹۰,۹۰۵	۸,۱۹۰,۹۰۴	۱۰۰
۴۹۱	۳۰۲۰۳۰۱۰۸	تهیه و نصب تابلوهای تبلیغاتی، تزئینی، مجسمه و تندیس، سطح منطقه	منطقه ۸	۳۱۰,۰۰۰	۳۰۹,۸۸۰	۹۹.۹۶
۴۹۲	۳۰۲۰۴۰۱۰۸	ساماندهی و مناسب سازی میداين و معابر خاص شهر، سطح منطقه	منطقه ۸	۱۸,۰۸۸,۳۶۷	۱۸,۰۸۸,۳۶۵	۱۰۰
۴۹۳	۳۰۲۰۶۰۱۰۸	نورپردازی و زیباسازی معابر، سطح منطقه	منطقه ۸	۶,۶۲۹,۵۹۹	۶,۶۲۹,۵۹۷	۱۰۰
۴۹۴	۳۰۲۰۷۰۱۰۸	تهیه و نصب پلاک شناسایی اماکن و معابر، سطح منطقه	منطقه ۸	۵۶۰,۴۰۰	۵۶۰,۴۰۰	۱۰۰
۴۹۵	۳۰۲۰۸۰۱۰۸	نقاشی دیواری و گرافیک محیطی، سطح منطقه	منطقه ۸	۸۹۹,۰۰۰	۸۹۸,۹۰۰	۹۹.۹۹
۴۹۶	۳۰۴۰۶۰۳۰۸	خرید مخازن پسماند	منطقه ۸	۶,۸۹۰,۰۰۰	۶,۵۹۴,۷۳۱	۹۵.۷۱
۴۹۷	۳۰۴۰۷۰۱۰۸	تعمیر و تجهیز تأسیسات جمع آوری و پردازش پسماند، سطح منطقه	منطقه ۸	۴,۹۹۶,۲۰۴	۴,۹۹۶,۲۰۴	۱۰۰
۴۹۸	۳۰۷۰۲۰۱۰۸	کنترل و پایش آب های سطحی و زیرزمینی، سطح منطقه	منطقه ۸	۵,۰۰۰,۰۰۰	۵,۰۰۰,۰۰۰	۱۰۰
۴۹۹	۳۰۷۰۴۰۱۰۸	مرمت، بهسازی و توسعه شبکه اصلی جمع آوری آبهای سطحی شامل مسیل ها و کانال های سرپوشیده، روباز، مدفون، منهول، آبگیرها، تأسیسات آشغال گیر و رسوب گیر، سطح منطقه	منطقه ۸	۸,۶۰۰,۹۸۳	۶,۲۶۶,۶۷۸	۷۲.۸۶
۵۰۰	۳۰۷۰۶۰۱۰۸	لایروبی و بازسازی قنوات، سطح منطقه	منطقه ۸	۱۰,۸۰۲,۷۳۰	۹,۹۲۶,۰۷۳	۹۱.۸۸
۵۰۱	۳۰۷۰۷۰۱۰۸	مرمت، بهسازی، نوسازی و توسعه شبکه فرعی جمع آوری آبهای سطحی (شامل بهبود عملکرد و ظرفیت، اجرای روش های نوین و سرپوشیده سازی انهار، آشغالگیر و رسوب گیر) سطح منطقه	منطقه ۸	۵,۳۶۲,۷۴۸	۵,۳۶۲,۷۴۷	۱۰۰



ردیف	کد پروژه	عنوان پروژه	واحد سازمانی اصلی	اعتبار ابلاغی (هزار ریال)	هزینه قطعی (هزار ریال)	پیشرفت ریالی - درصد
۵۰۲	۳۰۷۰۸۰۱۰۸	مرمت، بهسازی، نوسازی و توسعه شبکه فرعی جمع آوری آبهای سطحی (شامل انهار، جداول، پل فلزی، دریچه، سنگدال، آشغالگیر و رسوب گیر) سطح منطقه	منطقه ۸	۲,۵۵۰,۲۶۹	۲,۱۳۰,۲۶۸	۸۳.۵۳
۵۰۳	۳۰۷۱۱۰۲۰۸	طراحی و اجرای روش های بازیافت و بازچرخانی آب	منطقه ۸	۶۳,۲۰۰	۶۳,۲۰۰	۱۰۰
۵۰۴	۳۰۹۰۱۰۲۰۸	استقرار و نگهداشت نظام مدیریت محیط زیست ایزو ۱۴۰۰۱ در سازمانها و شرکتهای و مناطق ۲۲ گانه	منطقه ۸	۲۰۹,۹۸۰	۱۸۶,۰۰۰	۸۸.۵۸
۵۰۵	۳۰۹۰۴۰۲۰۸	توسعه انرژی های نو	منطقه ۸	۷۵۴,۳۹۲	۷۵۴,۳۹۲	۱۰۰
۵۰۶	۳۰۹۰۴۰۳۰۸	بهبهت سازی مصرف انرژی و منابع در ساختمانهای شهرداری تهران	منطقه ۸	۱,۱۲۲,۵۸۸	۱,۱۲۲,۵۸۸	۱۰۰
۵۰۷	۳۱۰۰۸۰۱۰۸	تعمیر، تجهیز و مناسب سازی آبخوری ها و سرویس های بهداشتی عمومی در معابر، سطح منطقه	منطقه ۸	۵۵۴,۹۵۲	۵۵۴,۹۵۱	۱۰۰
۵۰۸	۵۰۱۰۶۰۱۰۸	تهیه و یکپارچه سازی طرح های اجرایی معابر و تقاطع های سطح منطقه	منطقه ۸	۱۶۷,۵۷۶	۱۶۷,۵۷۵	۱۰۰
۵۰۹	۶۰۶۰۲۰۲۰۸	احداث ساختمان انبار	منطقه ۸	۶,۴۰۰,۰۰۰	۶,۴۰۰,۰۰۰	۱۰۰
۵۱۰	۶۰۶۰۳۰۱۰۸	مقاوم سازی، بازسازی و تعمیرات اساسی ساختمان های اداری، سطح منطقه	منطقه ۸	۳۹,۴۱۲,۸۶۷	۳۸,۳۷۶,۶۹۹	۹۷.۳۷
۵۱۱	۶۱۵۰۳۰۱۰۸	مطالعه و پژوهش های اجتماعی و فرهنگی، سطح منطقه	منطقه ۸	۲۶۰,۰۰۰	۲۶۰,۰۰۰	۱۰۰
۵۱۲	۶۱۷۰۶۰۱۰۸	اعتبارات فوریتهای خدمات شهری سامانه فوریت های شهری ۱۳۷، سطح منطقه	منطقه ۸	۱,۹۷۱,۱۲۰	۱,۹۷۰,۵۸۴	۹۹.۹۷
۵۱۳	۱۰۶۰۹۰۱۰۹	توسعه و تجهیز زمینهای ورزشی روباز، سطح منطقه	منطقه ۹	۶,۰۰۰,۰۰۰	۶,۰۰۰,۰۰۰	۱۰۰
۵۱۴	۱۰۶۰۹۱۰۰۹	توسعه و تجهیز مجموعه فرهنگی ورزشی کوثر	منطقه ۹	۳۱۷,۷۶۳,۴۶۹	۳۱۵,۴۹۹,۲۴۷	۹۹.۲۹
۵۱۵	۱۰۶۱۰۰۱۰۹	تعمیر و تجهیز فضاها و اماکن ورزشی، سطح منطقه	منطقه ۹	۷,۰۵۱,۶۹۵	۶,۷۹۷,۱۹۴	۹۶.۳۹
۵۱۶	۱۰۷۰۲۱۴۰۹	کمک به تجهیز مساجد، سطح منطقه	منطقه ۹	۸۲,۳۰۰	۸۲,۳۰۰	۱۰۰
۵۱۷	۱۰۷۲۰۰۱۰۹	کمک به توسعه و تجهیز مدارس، سطح منطقه	منطقه ۹	۴,۰۶۶,۶۲۵	۴,۰۲۲,۴۸۰	۹۸.۹۱
۵۱۸	۱۰۸۰۹۰۱۰۹	تعمیر و تجهیز فضاها و فرهنگی و هنری، سطح منطقه	منطقه ۹	۱۴,۶۶۴,۸۶۰	۱۴,۶۵۷,۷۷۳	۹۹.۹۵
۵۱۹	۱۰۸۱۲۰۱۰۹	تعمیر و تجهیز سرای محله، سطح منطقه	منطقه ۹	۲,۸۶۰,۰۰۰	۲,۷۳۵,۱۴۲	۹۵.۶۳
۵۲۰	۲۰۲۰۳۰۱۰۹	احداث ایستگاه های حمل و نقل عمومی غیرریلی، سطح منطقه	منطقه ۹	۳,۰۸۱,۵۸۶	۳,۰۸۱,۵۸۵	۱۰۰
۵۲۱	۲۰۲۰۳۰۲۰۹	نصب پل پیاده همسطح ایستگاه اتوبوس سطح منطقه	منطقه ۹	۳۵۷,۵۶۰	۳۵۷,۵۶۰	۱۰۰
۵۲۲	۲۰۲۱۰۰۱۰۹	تعمیر و تجهیز ایستگاههای حمل و نقل عمومی غیرریلی، سطح منطقه	منطقه ۹	۶۷۹,۰۵۶	۴۸۴,۰۵۵	۷۱.۲۸
۵۲۳	۲۰۲۱۰۰۲۰۹	تعمیر و تجهیز پل پیاده همسطح ایستگاه اتوبوس سطح منطقه	منطقه ۹	۵۶۱,۱۳۸	۴۴۵,۱۷۸	۷۹.۳۳

ردیف	کد پروژه	عنوان پروژه	واحد سازمانی اصلی	اعتبار ابلاغی (هزار ریال)	هزینه قطعی (هزار ریال)	پیشرفت ریالی - درصد
۵۲۴	۲۰۲۱۲۰۱۰۹	تعمیر و تجهیز سامانه اتوبوس های تندرو، سطح منطقه	منطقه ۹	۵,۲۴۹,۳۶۹	۴,۷۴۹,۳۶۸	۹۰.۴۸
۵۲۵	۲۰۴۰۸۰۱۰۹	اجرای علایم افقی ترافیکی، سطح منطقه	منطقه ۹	۱۶,۱۴۶,۶۶۴	۱۵,۴۹۶,۶۶۳	۹۵.۹۷
۵۲۶	۲۰۴۱۰۰۱۰۹	تعمیر و تعویض تجهیزات ترافیکی، سطح منطقه	منطقه ۹	۶,۴۰۴,۲۴۹	۵,۹۱۳,۷۴۸	۹۲.۳۴
۵۲۷	۲۰۴۱۲۰۱۰۹	تعمیر و تعویض گاردریل معابر ، سطح منطقه	منطقه ۹	۱,۰۱۳,۸۳۰	۱,۰۱۳,۸۲۸	۱۰۰
۵۲۸	۲۰۴۱۲۰۲۰۹	تعمیر و تعویض نرده ایمنی معابر سطح منطقه	منطقه ۹	۱,۲۶۵,۶۶۲	۱,۲۶۵,۶۶۲	۱۰۰
۵۲۹	۲۰۴۱۴۰۱۰۹	نصب چراغ های راهنمایی و رانندگی، سطح منطقه	منطقه ۹	۳۸۵,۴۶۲	۳۸۵,۴۶۱	۱۰۰
۵۳۰	۲۰۴۱۴۰۲۰۹	نصب چراغ هوشمند و علایم هشدار دهنده و خط کشی جهت گذر دانش آموزان	منطقه ۹	۱۷۵,۱۸۸	۱۷۵,۱۸۷	۱۰۰
۵۳۱	۲۰۴۱۷۰۱۰۹	تعمیر و تعویض علائم عمودی ترافیکی، سطح منطقه	منطقه ۹	۵,۹۶۸,۱۹۵	۵,۹۵۸,۶۹۴	۹۹.۸۴
۵۳۲	۲۰۵۰۴۰۱۰۹	تعمیر و تجهیز پایانه ها و پارک سوارهای درون شهری، سطح منطقه	منطقه ۹	۲,۱۱۴,۶۲۳	۲,۰۶۵,۰۲۷	۹۷.۶۵
۵۳۳	۲۰۹۱۴۰۱۰۹	طراحی و اصلاح هندسی معابر، سطح منطقه	منطقه ۹	۶,۴۹۸,۹۵۶	۶,۴۹۸,۹۵۴	۱۰۰
۵۳۴	۲۰۹۲۳۰۵۰۹	تعمیر، نگهداری و روکش اساسی آسفالت بزرگراه ها و معابر غیر بزرگراهی، سطح منطقه	منطقه ۹	۱۳,۶۷۶,۸۴۳	۱۳,۶۳۱,۸۴۱	۹۹.۶۷
۵۳۵	۲۰۹۲۵۰۱۰۹	لکه گیری، درز گیری، مرمت نوار حفاری و همسطح سازی دریچه ها، سطح منطقه	منطقه ۹	۲۹,۳۳۰,۸۸۶	۲۷,۱۸۹,۵۸۱	۹۲.۷۰
۵۳۶	۲۰۹۲۶۰۱۰۹	نصب و ترمیم سنگدال و جداول، سطح منطقه	منطقه ۹	۱,۳۰۲,۰۰۰	۱,۳۰۲,۰۰۰	۱۰۰
۵۳۷	۲۰۹۲۸۰۱۰۹	بهسازی و نوسازی معابر غیر بزرگراهی، سطح منطقه	منطقه ۹	۱۷,۲۳۱,۷۱۵	۱۷,۱۴۱,۷۱۳	۹۹.۴۸
۵۳۸	۲۱۳۰۲۰۱۰۹	بهسازی معابر جهت تردد معلولین و سالمندان، سطح منطقه	منطقه ۹	۱۷,۴۷۹,۵۲۲	۱۷,۴۷۹,۵۲۲	۱۰۰
۵۳۹	۲۱۴۰۱۰۲۰۹	ساماندهی و مناسب سازی پیاده روها با الویت پیاده روهای خیابان کامل	منطقه ۹	۱۳,۶۷۲,۲۲۷	۱۳,۶۷۲,۲۲۵	۱۰۰
۵۴۰	۲۱۴۰۲۰۱۰۹	مرمت پیاده روها، پیاده راه ها و همسطح سازی دریچه، سطح منطقه	منطقه ۹	۱۲,۹۸۹,۸۵۵	۱۲,۹۸۹,۸۵۵	۱۰۰
۵۴۱	۲۱۴۰۲۰۲۰۹	مناسب سازی وضعیت حمل و نقل و ترافیک (شهر دوستدار کودک)	منطقه ۹	۳۲۱,۰۵۰	۳۱۲,۲۴۹	۹۷.۲۶
۵۴۲	۲۱۴۰۳۰۱۰۹	احداث پل عابر پیاده سطح منطقه	منطقه ۹	۲,۱۵۷,۰۳۶	۱,۲۰۹,۱۸۰	۵۶.۰۶
۵۴۳	۲۱۴۰۴۰۱۰۹	تعمیر و تجهیز پل های عابر پیاده، سطح منطقه	منطقه ۹	۳,۵۹۱,۰۲۹	۳,۱۱۵,۵۲۸	۸۶.۷۶
۵۴۴	۲۱۴۰۶۰۱۰۹	بهسازی و نوسازی پیاده روها و پیاده راه ها، سطح منطقه	منطقه ۹	۱۲,۳۳۴,۹۱۸	۱۲,۳۳۴,۹۱۶	۱۰۰
۵۴۵	۲۱۵۰۱۰۱۰۹	احداث و تجهیز معابر ویژه دوچرخه، سطح منطقه	منطقه ۹	۷,۰۰۲,۳۹۴	۷,۰۰۲,۳۹۳	۱۰۰



ردیف	کد پروژه	عنوان پروژه	واحد سازمانی اصلی	اعتبار ابلاغی (هزار ریال)	هزینه قطعی (هزار ریال)	پیشرفت ریالی - درصد
۵۴۶	۲۱۵۰۲۰۱۰۹	تعمیر و تجهیز معابر ویژه دوچرخه، سطح منطقه	منطقه ۹	۵۹۸,۵۹۳	۵۹۸,۱۸۸	۹۹.۹۳
۵۴۷	۲۱۸۰۳۰۱۰۹	تعمیر و تجهیز پارک های آموزش ترافیک، سطح منطقه	منطقه ۹	۱,۹۵۷,۷۲۹	۱,۸۲۷,۷۲۹	۹۳.۳۶
۵۴۸	۳۰۱۰۳۰۱۰۹	احداث و توسعه فضای سبز معابر شهری، سطح منطقه	منطقه ۹	۹,۹۹۹,۶۵۵	۹,۹۹۹,۶۵۴	۱۰۰
۵۴۹	۳۰۱۰۴۰۱۰۹	بازپیرایی، ترمیم و تجهیز بوستان ها و فضای سبز، سطح منطقه	منطقه ۹	۱۹,۹۹۵,۸۲۲	۱۹,۹۲۴,۱۷۰	۹۹.۶۴
۵۵۰	۳۰۱۰۴۰۲۰۹	تامین درخت و درختچه و گل و گیاه، سطح منطقه	منطقه ۹	۴,۱۹۱,۴۶۷	۳,۸۹۱,۴۶۶	۹۲.۸۴
۵۵۱	۳۰۱۰۷۰۱۰۹	طراحی و اجرای شبکه های آبرسانی فضای سبز، سطح منطقه	منطقه ۹	۱۷,۶۵۸,۶۹۸	۱۶,۵۸۳,۰۰۶	۹۳.۹۱
۵۵۲	۳۰۲۰۱۰۱۰۹	رنگ آمیزی و پاکسازی نما، سطح منطقه	منطقه ۹	۸,۷۱۲,۷۱۲	۸,۷۱۲,۷۱۰	۱۰۰
۵۵۳	۳۰۲۰۳۰۱۰۹	تهیه و نصب تابلوهای تبلیغاتی، تزئینی، مجسمه و تندیس، سطح منطقه	منطقه ۹	۵,۲۸۹,۰۴۶	۵,۲۷۵,۹۵۱	۹۹.۷۵
۵۵۴	۳۰۲۰۴۰۳۰۹	طراحی و اجرای پلازای آزادی، استاد معین	منطقه ۹	۱,۴۰۸,۷۹۲	۱,۴۰۸,۷۹۲	۱۰۰
۵۵۵	۳۰۲۰۴۰۴۰۹	ساماندهی و مناسب سازی میدان آزادی	منطقه ۹	۱۸,۳۰۷,۹۲۰	۱۷,۲۸۰,۳۷۸	۹۴.۳۹
۵۵۶	۳۰۲۰۴۰۶۰۹	آماده سازی مسیر جهت مراسم ها	منطقه ۹	۴,۹۱۱,۸۹۴	۳,۹۲۴,۴۶۴	۷۹.۹۰
۵۵۷	۳۰۲۰۴۰۷۰۹	ساماندهی و مناسب سازی میداين و معابر خاص شهر سطح منطقه	منطقه ۹	۸,۰۲۱,۷۷۳	۷,۷۶۸,۵۳۶	۹۶.۸۴
۵۵۸	۳۰۲۰۶۰۱۰۹	نورپردازی و زیباسازی معابر، سطح منطقه	منطقه ۹	۱۵,۱۶۱,۷۳۴	۱۵,۱۶۱,۷۳۲	۱۰۰
۵۵۹	۳۰۲۰۶۰۲۰۹	اجرای نورپردازی بزرگراه آیت اله سعیدی	منطقه ۹	۲,۰۴۸,۷۰۰	۲,۰۴۸,۶۹۸	۱۰۰
۵۶۰	۳۰۲۰۸۰۱۰۹	نقاشی دیواری و گرافیک محیطی، سطح منطقه	منطقه ۹	۵۷۴,۱۱۷	۵۷۴,۱۱۷	۱۰۰
۵۶۱	۳۰۴۰۶۰۳۰۹	خرید مخازن پسماند	منطقه ۹	۶۹۰,۰۰۰	۴۴۸,۸۰۷	۶۵.۰۴
۵۶۲	۳۰۷۰۲۰۱۰۹	کنترل و پایش آب های سطحی و زیرزمینی، سطح منطقه	منطقه ۹	۱,۲۴۷,۸۷۰	۱,۲۴۷,۸۶۸	۱۰۰
۵۶۳	۳۰۷۰۳۰۱۰۹	ترمیم و بهسازی شبکه جمع آوری آبهای سطحی بزرگراه فتح (حدفاصل شیر پاستوریزه تا خیابان فتح(۲۹/۱))	منطقه ۹	۱,۵۳۱,۰۰۰	۱,۵۳۱,۰۰۰	۱۰۰
۵۶۴	۳۰۷۰۴۰۱۰۹	مرمت، بهسازی و توسعه شبکه اصلی جمع آوری آبهای سطحی شامل مسیل ها و کانال های سرپوشیده، روباز، مدفون، منهول، آبگیرها، تاسیسات آشغال گیر و رسوب گیر، سطح منطقه	منطقه ۹	۴۰۸,۲۴۱	۳۰,۰۰۰	۷.۳۵
۵۶۵	۳۰۷۰۷۰۱۰۹	مرمت، بهسازی، نوسازی و توسعه شبکه فرعی جمع آوری آبهای سطحی (شامل بهبود عملکرد و ظرفیت، اجرای روش های نوین و سرپوشیده سازی انهار، آشغالگیر و رسوب گیر) سطح منطقه	منطقه ۹	۳,۸۹۲,۳۶۴	۳,۸۹۲,۳۶۲	۱۰۰

ردیف	کد پروژه	عنوان پروژه	واحد سازمانی اصلی	اعتبار ابلاغی (هزار ریال)	هزینه قطعی (هزار ریال)	پیشرفت ریالی - درصد
۵۶۶	۳۰۷۰۸۰۱۰۹	مرمت، بهسازی، نوسازی و توسعه شبکه فرعی جمع آوری آبهای سطحی (شامل انهار، جداول، پل فلزی، دریچه، سنگدال، آشغالگیر و رسوب گیر) سطح منطقه	منطقه ۹	۴,۶۷۴,۳۰۷	۳,۱۳۷,۴۰۶	۶۷.۱۲
۵۶۷	۳۰۷۱۱۰۲۰۹	طراحی و اجرای روش های بازیافت و بازچرخانی آب	منطقه ۹	۴۲۰,۰۰۰	۴۲۰,۰۰۰	۱۰۰
۵۶۸	۳۰۹۰۱۰۲۰۹	استقرار و نگهداشت نظام مدیریت محیط زیست ایزو ۱۴۰۰۱ در سازمانها و شرکتهای و مناطق ۲۲ گانه	منطقه ۹	۳۷۴,۸۶۷	۳۷۴,۸۶۷	۱۰۰
۵۶۹	۳۰۹۰۱۰۴۰۹	شناسایی منابع آلاینده های بزرگ و ارائه راهکارهای رفع آلودگی	منطقه ۹	۴۲۶,۵۱۳	۴۲۶,۵۱۳	۱۰۰
۵۷۰	۳۰۹۰۴۰۳۰۹	بهینه سازی مصرف انرژی و منابع در ساختمانهای شهرداری تهران	منطقه ۹	۳۰۸,۷۱۰	۳۰۶,۷۱۰	۹۹.۳۵
۵۷۱	۳۱۰۰۸۰۱۰۹	تعمیر، تجهیز و مناسب سازی آبخوری ها و سرویس های بهداشتی عمومی در معابر، سطح منطقه	منطقه ۹	۱,۳۹۹,۲۰۰	۱,۳۹۹,۲۰۰	۱۰۰
۵۷۲	۵۰۱۰۶۰۱۰۹	تهیه ویکپارچه سازی طرح های اجرایی معابر و تقاطع های سطح منطقه	منطقه ۹	۵۰۰,۰۰۰	۵۰۰,۰۰۰	۱۰۰
۵۷۳	۶۰۶۰۲۰۱۰۹	احداث ساختمان درمانگاه	منطقه ۹	۴,۹۸۹,۷۶۵	۴,۹۸۹,۷۶۵	۱۰۰
۵۷۴	۶۰۶۰۳۰۱۰۹	مقاوم سازی، بازسازی و تعمیرات اساسی ساختمان های اداری، سطح منطقه	منطقه ۹	۳۱,۹۵۹,۱۴۱	۳۱,۸۴۹,۷۲۸	۹۹.۶۶
۵۷۵	۶۱۵۰۳۰۱۰۹	مطالعه و پژوهش های اجتماعی و فرهنگی، سطح منطقه	منطقه ۹	۸۷,۷۰۰	۸۷,۷۰۰	۱۰۰
۵۷۶	۶۱۷۰۶۰۱۰۹	اعتبارات فوریتهای خدمات شهری سامانه فوریت های شهری ۱۳۷، سطح منطقه	منطقه ۹	۱,۱۰۱,۰۲۷	۱,۰۹۱,۰۲۷	۹۹.۰۹
۵۷۷	۱۰۶۰۹۰۹۱۰	توسعه و تجهیز زمین های ورزشی روباز و چمن مصنوعی، سطح منطقه	منطقه ۱۰	۳,۲۵۰,۰۰۰	۳,۲۵۰,۰۰۰	۱۰۰
۵۷۸	۱۰۶۱۰۰۱۱۰	تعمیر و تجهیز فضاها و اماکن ورزشی، سطح منطقه	منطقه ۱۰	۹,۵۰۰,۰۰۰	۸,۰۰۰,۰۰۰	۸۴.۲۱
۵۷۹	۱۰۷۰۲۱۷۱۰	کمک به تجهیز مساجد، سطح منطقه	منطقه ۱۰	۲,۹۰۱,۶۰۰	۲,۷۹۱,۶۰۰	۹۶.۲۱
۵۸۰	۱۰۷۲۰۰۱۱۰	کمک به توسعه و تجهیز مدارس، سطح منطقه	منطقه ۱۰	۷,۵۱۷,۲۳۰	۶,۶۰۴,۶۳۰	۸۷.۸۶
۵۸۱	۱۰۸۰۱۰۱۱۰	نگهداری موزه هفت چنار	منطقه ۱۰	۵,۸۳۴,۲۳۰	۵,۸۳۴,۲۲۹	۱۰۰
۵۸۲	۱۰۸۰۹۰۱۱۰	تعمیر و تجهیز فضاهای فرهنگی و هنری، سطح منطقه	منطقه ۱۰	۹,۹۹۱,۶۶۷	۸,۴۴۵,۲۷۲	۸۴.۵۲
۵۸۳	۱۰۸۱۲۰۱۱۰	تعمیر و تجهیز سرای محله، سطح منطقه	منطقه ۱۰	۶,۷۴۳,۰۸۹	۶,۶۹۰,۹۲۶	۹۹.۲۳
۵۸۴	۲۰۲۰۳۰۱۱۰	احداث ایستگاه های حمل و نقل عمومی غیرریلی، سطح منطقه	منطقه ۱۰	۱,۹۴۶,۱۶۴	۱,۹۴۶,۱۶۳	۱۰۰
۵۸۵	۲۰۲۰۳۰۲۱۰	نصب پل پیاده همسطح ایستگاه اتوبوس، سطح منطقه	منطقه ۱۰	۷۸۱,۷۴۹	۷۸۱,۷۴۹	۱۰۰
۵۸۶	۲۰۲۱۰۰۱۱۰	تعمیر و تجهیز ایستگاههای حمل و نقل عمومی غیرریلی، سطح منطقه	منطقه ۱۰	۹۶۲,۱۱۴	۹۶۲,۱۱۳	۱۰۰
۵۸۷	۲۰۲۱۰۰۲۱۰	تعمیر و تجهیز پل پیاده همسطح ایستگاه اتوبوس سطح منطقه	منطقه ۱۰	۲۸۱,۳۶۸	۲۸۱,۳۶۸	۱۰۰



ردیف	کد پروژه	عنوان پروژه	واحد سازمانی اصلی	اعتبار ابلاغی (هزار ریال)	هزینه قطعی (هزار ریال)	پیشرفت ریالی - درصد
۵۸۸	۲۰۲۱۲۰۱۱۰	تعمیر و تجهیز سامانه اتوبوس های تندرو، سطح منطقه	منطقه ۱۰	۵,۱۵۷,۱۰۱	۵,۱۲۶,۶۰۰	۹۹.۴۱
۵۸۹	۲۰۴۰۸۰۱۱۰	اجرای علائم افقی ترافیکی، سطح منطقه	منطقه ۱۰	۱۲,۲۱۱,۵۲۳	۹,۳۳۶,۰۰۷	۷۶.۴۵
۵۹۰	۲۰۴۱۰۰۱۱۰	تعمیر و تعویض تجهیزات ترافیکی، سطح منطقه	منطقه ۱۰	۶,۸۴۸,۷۹۲	۶,۸۴۸,۷۹۱	۱۰۰
۵۹۱	۲۰۴۱۴۰۱۱۰	نصب چراغ های راهنمایی و رانندگی، سطح منطقه	منطقه ۱۰	۷۵۱,۴۳۵	۷۵۱,۴۳۴	۱۰۰
۵۹۲	۲۰۴۱۷۰۱۱۰	تعمیر و تعویض علائم عمودی ترافیکی، سطح منطقه	منطقه ۱۰	۲,۹۶۱,۷۶۰	۲,۹۶۱,۷۵۹	۱۰۰
۵۹۳	۲۰۵۰۴۰۱۱۰	تعمیر و تجهیز پایانه ها و پارک سوارهای درون شهری، سطح منطقه	منطقه ۱۰	۳۳۳,۴۰۰	۳۳۳,۴۰۰	۱۰۰
۵۹۴	۲۰۸۰۱۰۱۱۰	تملك املاک جهت کاربری حمل و نقل و ترافیک (تعریض خیابان امام خمینی)	منطقه ۱۰	۳۱,۶۸۲,۳۳۰	۱۷,۴۸۲,۳۳۰	۵۵.۱۸
۵۹۵	۲۰۹۱۴۰۱۱۰	طراحی و اصلاح هندسی معابر، سطح منطقه	منطقه ۱۰	۳,۲۵۰,۰۰۰	۳,۲۵۰,۰۰۰	۱۰۰
۵۹۶	۲۰۹۲۳۰۵۱۰	تعمیر، نگهداری و روکش اساسی آسفالت بزرگراه ها و معابر غیر بزرگراهی، سطح منطقه	منطقه ۱۰	۴,۹۵۱,۰۰۱	۴,۸۹۳,۲۳۰	۹۸.۸۳
۵۹۷	۲۰۹۲۵۰۱۱۰	لکه گیری، درز گیری، مرمت نوار حفاری و همسطح سازی دریاچه ها، سطح منطقه	منطقه ۱۰	۱۸,۰۰۷,۹۴۰	۱۸,۰۰۷,۹۳۹	۱۰۰
۵۹۸	۲۰۹۲۶۰۱۱۰	نصب و ترمیم سنگدال و جداول، سطح منطقه	منطقه ۱۰	۱,۶۲۵,۰۰۰	۱,۶۲۵,۰۰۰	۱۰۰
۵۹۹	۲۰۹۲۸۰۱۱۰	بهسازی و نوسازی معابر غیر بزرگراهی، سطح منطقه	منطقه ۱۰	۲۰,۰۵۸,۰۵۴	۲۰,۰۵۲,۶۰۲	۹۹.۹۷
۶۰۰	۲۱۳۰۲۰۱۱۰	بهسازی معابر جهت تردد معلولین و سالمندان، سطح منطقه	منطقه ۱۰	۳,۹۰۰,۰۰۰	۳,۹۰۰,۰۰۰	۱۰۰
۶۰۱	۲۱۴۰۱۰۱۱۰	احداث و تجهیز پیاده روها، سطح منطقه	منطقه ۱۰	۲۶,۲۱۷,۵۴۱	۲۵,۳۵۴,۱۴۰	۹۶.۷۱
۶۰۲	۲۱۴۰۱۰۲۱۰	ساماندهی و مناسب سازی پیاده روها با الویت پیاده روهای خیابان کامل	منطقه ۱۰	۲۲,۲۲۱,۰۶۵	۲۲,۲۲۱,۰۶۴	۱۰۰
۶۰۳	۲۱۴۰۲۰۱۱۰	مرمت پیاده روها، پیاده راه ها و همسطح سازی دریاچه، سطح منطقه	منطقه ۱۰	۴,۳۶۵,۱۷۸	۳,۹۰۷,۳۷۶	۸۹.۵۱
۶۰۴	۲۱۴۰۲۰۲۱۰	مناسب سازی وضعیت حمل و نقل و ترافیک (شهر دوستدار کودک)	منطقه ۱۰	۱,۳۷۵,۶۷۳	۱,۳۷۵,۶۷۳	۱۰۰
۶۰۵	۲۱۴۰۴۰۱۱۰	تعمیر و تجهیز پل های عابر پیاده سطح منطقه	منطقه ۱۰	۵۸۰,۸۶۵	۵۸۰,۸۶۵	۱۰۰
۶۰۶	۲۱۸۰۳۰۱۱۰	تعمیر و تجهیز پارک های آموزش ترافیک، سطح منطقه	منطقه ۱۰	۶۹۷,۴۴۳	۶۹۷,۴۴۳	۱۰۰
۶۰۷	۳۰۱۰۳۰۱۱۰	احداث و توسعه فضای سبز معابر شهری، سطح منطقه	منطقه ۱۰	۱۴,۹۷۲,۳۳۳	۱۰,۹۷۲,۳۳۲	۷۳.۲۸
۶۰۸	۳۰۱۰۴۰۱۱۰	بازپیرایی، ترمیم و تجهیز بوستان ها و فضای سبز، سطح منطقه	منطقه ۱۰	۲۶,۰۵۳,۰۹۰	۲۳,۵۵۳,۰۸۹	۹۰.۴۰
۶۰۹	۳۰۱۰۴۰۲۱۰	تأمین درخت و درختچه و گل و گیاه، سطح منطقه	منطقه ۱۰	۶,۲۴۰,۰۰۰	۶,۲۴۰,۰۰۰	۱۰۰

ردیف	کد پروژه	عنوان پروژه	واحد سازمانی اصلی	اعتبار ابلاغی (هزار ریال)	هزینه قطعی (هزار ریال)	پیشرفت ریالی - درصد
۶۱۰	۳۰۱۰۷۰۱۱۰	طراحی و اجرای شبکه های آبرسانی فضای سبز، سطح منطقه	منطقه ۱۰	۲۴,۲۶۰,۲۷۵	۱۹,۰۱۲,۸۳۵	۷۸.۳۷
۶۱۱	۳۰۲۰۱۰۱۱۰	رنگ آمیزی و پاکسازی نما، سطح منطقه	منطقه ۱۰	۵,۳۴۸,۰۰۰	۵,۳۴۸,۰۰۰	۱۰۰
۶۱۲	۳۰۲۰۳۰۱۱۰	تهیه و نصب تابلوهای تبلیغاتی، تزئینی، مجسمه و تندیس، سطح منطقه	منطقه ۱۰	۲,۹۴۰,۵۴۲	۲,۹۴۰,۵۴۱	۱۰۰
۶۱۳	۳۰۲۰۴۰۱۱۰	ساماندهی و مناسب سازی میداين و معابر خاص شهر، سطح منطقه	منطقه ۱۰	۹,۷۰۵,۱۶۶	۹,۷۰۵,۱۶۵	۱۰۰
۶۱۴	۳۰۲۰۶۰۱۱۰	نورپردازی و زیباسازی معابر، سطح منطقه	منطقه ۱۰	۱۰,۷۰۰,۰۰۰	۱۰,۲۹۴,۲۰۹	۹۶.۲۱
۶۱۵	۳۰۲۰۷۰۱۱۰	تهیه و نصب پلاک شناسایی اماکن و معابر، سطح منطقه	منطقه ۱۰	۷۸۴,۵۵۱	۷۸۴,۵۵۱	۱۰۰
۶۱۶	۳۰۲۰۸۰۱۱۰	نقاشی دیواری و گرافیک محیطی، سطح منطقه	منطقه ۱۰	۳,۰۷۳,۰۶۰	۳,۰۷۳,۰۶۰	۱۰۰
۶۱۷	۳۰۴۰۶۰۳۱۰	خرید مخازن پسماند	منطقه ۱۰	۱,۲۲۶,۶۶۶	۱,۲۰۸,۱۶۶	۹۸.۴۹
۶۱۸	۳۰۴۰۷۰۱۱۰	تعمیر و تجهیز تأسیسات جمع آوری و پردازش پسماند، سطح منطقه	منطقه ۱۰	۴,۵۵۰,۰۰۰	۴,۵۰۹,۷۳۰	۹۹.۱۱
۶۱۹	۳۰۷۰۲۰۱۱۰	کنترل و پایش آب های سطحی و زیرزمینی، سطح منطقه	منطقه ۱۰	۴,۲۲۵,۰۰۰	۴,۲۲۵,۰۰۰	۱۰۰
۶۲۰	۳۰۷۰۳۰۱۱۰	احداث و بهسازی شبکه های اصلی هدایت و جمع آوری آبهای سطحی، سطح منطقه	منطقه ۱۰	۱۱,۲۴۲,۶۴۷	۹,۱۵۰,۰۰۰	۸۱.۳۹
۶۲۱	۳۰۷۰۳۰۲۱۰	توسعه و تجهیز کانال جمع آوری آب های سطح شهر، بازسازی کانال خیابان کمیل	منطقه ۱۰	۷,۴۱۰,۷۲۴	۵,۴۵۵,۳۶۲	۷۳.۶۱
۶۲۲	۳۰۷۰۴۰۱۱۰	مرمت، بهسازی و توسعه شبکه اصلی جمع آوری آبهای سطحی شامل مسیل ها و کانال های سرپوشیده، روباز، مدفون، منهول، آبگیرها، تأسیسات آشغالگیر و رسوب گیر، سطح منطقه	منطقه ۱۰	۱۵,۲۷۸,۲۱۶	۱۲,۶۳۲,۰۵۱	۸۲.۶۸
۶۲۳	۳۰۷۰۷۰۱۱۰	مرمت، بهسازی، نوسازی و توسعه شبکه فرعی جمع آوری آبهای سطحی (شامل بهبود عملکرد و ظرفیت، اجرای روش های نوین و سرپوشیده سازی انهار، آشغالگیر و رسوب گیر) سطح منطقه	منطقه ۱۰	۱۲,۴۸۶,۴۲۹	۱۱,۷۴۱,۷۲۱	۹۴.۰۴
۶۲۴	۳۰۷۰۷۰۲۱۰	بهسازی نوسازی و توسعه شبکه فرعی جمع آوری آب های سطحی، بازسازی انهار خیابان قزوین جهت رفع آبگرفتگی و آب ماندگی	منطقه ۱۰	۴,۵۵۲,۰۰۰	۳,۲۵۰,۰۰۰	۷۱.۴۰
۶۲۵	۳۰۷۰۸۰۱۱۰	مرمت، بهسازی، نوسازی و توسعه شبکه فرعی جمع آوری آبهای سطحی (شامل انهار، جدول، پل فلزی، دریچه، سنگدال، آشغالگیر و رسوب گیر) سطح منطقه	منطقه ۱۰	۱۰,۶۶۰,۴۸۸	۱۰,۶۶۰,۴۸۷	۱۰۰
۶۲۶	۳۰۷۱۱۰۲۱۰	طراحی و اجرای روش های بازیافت و بازچرخانی آب	منطقه ۱۰	۲,۱۸۲,۱۴۵	۲,۱۸۲,۱۴۵	۱۰۰
۶۲۷	۳۰۹۰۱۰۲۱۰	استقرار و نگهداشت نظام مدیریت محیط زیست ایزو ۱۴۰۰۱ در سازمانها و شرکتهای و مناطق ۲۲ گانه	منطقه ۱۰	۳۰۰,۰۰۰	۳۰۰,۰۰۰	۱۰۰
۶۲۸	۳۰۹۰۴۰۲۱۰	توسعه انرژی های نو	منطقه ۱۰	۳,۱۸۳,۵۹۷	۳,۱۸۳,۵۹۵	۱۰۰



ردیف	کد پروژه	عنوان پروژه	واحد سازمانی اصلی	اعتبار ابلاغی (هزار ریال)	هزینه قطعی (هزار ریال)	پیشرفت ریالی - درصد
۶۲۹	۳۰۹۰۴۰۳۱۰	بهینه سازی مصرف انرژی و منابع در ساختمانهای شهرداری تهران	منطقه ۱۰	۱,۸۷۳,۵۳۸	۱,۸۷۳,۵۳۷	۱۰۰
۶۳۰	۳۱۰۰۶۰۲۱۰	احداث ساختمان اسکان کارگری	منطقه ۱۰	۱۵۰,۰۰۰,۰۰۰	-	۰
۶۳۱	۳۱۰۰۸۰۱۱۰	تعمیر، تجهیز و مناسب سازی آبخوری ها و سرویس های بهداشتی عمومی در معابر، سطح منطقه	منطقه ۱۰	۴,۷۸۶,۸۳۴	۴,۷۸۶,۸۳۲	۱۰۰
۶۳۲	۵۰۱۰۶۰۱۱۰	تهیه و یکپارچه سازی طرح های اجرایی معابر و تقاطع های مناطق	منطقه ۱۰	۱,۶۷۱,۷۵۰	۱,۶۷۱,۷۵۰	۱۰۰
۶۳۳	۶۰۶۰۳۰۱۱۰	مقاوم سازی، بازسازی و تعمیرات اساسی ساختمان های اداری، سطح منطقه	منطقه ۱۰	۱۶,۹۷۵,۱۲۱	۱۵,۰۰۷,۴۱۳	۸۸.۴۱
۶۳۴	۶۱۷۰۶۰۱۱۰	اعتبارات فوریت های خدمات شهری سامانه فوریت های شهری ۱۳۷، سطح منطقه	منطقه ۱۰	۲,۸۱۰,۰۰۰	۲,۸۱۰,۰۰۰	۱۰۰
۶۳۵	۱۰۴۰۲۱۱۱۱	ایجاد مرکز محله حر	منطقه ۱۱	۱,۹۴۷,۰۷۶	۱,۸۲۲,۰۷۵	۹۳.۵۸
۶۳۶	۱۰۴۰۲۱۲۱۱	ایجاد مرکز محله شیخ هادی	منطقه ۱۱	۱۲۵,۰۰۰	-	۰
۶۳۷	۱۰۶۱۰۰۱۱۱	تعمیر و تجهیز فضاها و اماکن ورزشی، سطح منطقه	منطقه ۱۱	۷۴۸,۹۱۷	۷۴۸,۹۱۷	۱۰۰
۶۳۸	۱۰۷۰۲۱۶۱۱	کمک به تجهیز مساجد، سطح منطقه	منطقه ۱۱	۲,۲۰۰,۰۰۰	۲,۲۰۰,۰۰۰	۱۰۰
۶۳۹	۱۰۷۲۰۰۱۱۱	کمک به توسعه و تجهیز مدارس، سطح منطقه	منطقه ۱۱	۶,۱۲۲,۸۰۱	۶,۱۲۲,۸۰۰	۱۰۰
۶۴۰	۱۰۸۰۱۱۲۱۱	مرمت کلیسای مارگیورگیس	منطقه ۱۱	۴,۴۸۰,۰۰۰	۴,۴۸۰,۰۰۰	۱۰۰
۶۴۱	۱۰۸۰۹۰۱۱۱	تعمیر و تجهیز فضاها و فرهنگی و هنری، سطح منطقه	منطقه ۱۱	۳,۲۲۹,۷۲۰	۳,۲۲۹,۷۱۹	۱۰۰
۶۴۲	۱۰۸۱۲۰۱۱۱	تعمیر و تجهیز سرای محله، سطح منطقه	منطقه ۱۱	۷,۸۸۱,۳۳۰	۷,۴۶۶,۴۴۲	۹۴.۷۴
۶۴۳	۲۰۲۰۳۰۱۱۱	احداث ایستگاه های حمل و نقل عمومی غیرریلی، سطح منطقه	منطقه ۱۱	۹۱۲,۵۸۷	۹۱۲,۵۸۷	۱۰۰
۶۴۴	۲۰۲۰۳۰۲۱۱	نصب پل پیاده همسطح ایستگاه اتوبوس سطح منطقه	منطقه ۱۱	۷۱۸,۲۱۶	۷۱۸,۲۱۶	۱۰۰
۶۴۵	۲۰۲۱۰۰۱۱۱	تعمیر و تجهیز ایستگاه های حمل و نقل عمومی غیرریلی، سطح منطقه	منطقه ۱۱	۲,۱۰۹,۹۱۱	۲,۱۰۹,۹۱۱	۱۰۰
۶۴۶	۲۰۲۱۰۰۲۱۱	تعمیر و تجهیز پل پیاده همسطح ایستگاه اتوبوس، سطح منطقه	منطقه ۱۱	۱,۰۱۸,۵۰۴	۱,۰۱۸,۵۰۴	۱۰۰
۶۴۷	۲۰۲۱۲۰۱۱۱	تعمیر و تجهیز سامانه اتوبوس های تندرو، سطح منطقه	منطقه ۱۱	۹,۴۵۰,۴۶۹	۹,۱۵۰,۴۶۹	۹۶.۸۳
۶۴۸	۲۰۳۰۶۰۱۱۱	خرید انشعاب پارکینگ های ولیعصر، آژیده، ۱۲ فروردین	منطقه ۱۱	۴۹۵,۸۷۳	-	۰
۶۴۹	۲۰۴۰۸۰۱۱۱	اجرای علایم افقی ترافیکی، سطح منطقه	منطقه ۱۱	۱۲,۹۱۹,۰۴۷	۱۲,۹۱۹,۰۴۷	۱۰۰

ردیف	کد پروژه	عنوان پروژه	واحد سازمانی اصلی	اعتبار ابلاغی (هزار ریال)	هزینه قطعی (هزار ریال)	پیشرفت ریالی - درصد
۶۵۰	۲۰۴۱۰۰۱۱۱	تعمیر و تعویض تجهیزات ترافیکی، سطح منطقه	منطقه ۱۱	۹,۱۹۸,۷۲۱	۹,۱۹۸,۷۲۱	۱۰۰
۶۵۱	۲۰۴۱۲۰۲۱۱	تعمیر و تعویض نرده ایمنی معابر، سطح منطقه	منطقه ۱۱	۱۷۹,۰۰۰	-	۰
۶۵۲	۲۰۴۱۴۰۱۱۱	نصب چراغ های راهنمایی و رانندگی، سطح منطقه	منطقه ۱۱	۹۵۲,۸۳۳	۹۵۲,۸۳۱	۱۰۰
۶۵۳	۲۰۴۱۷۰۱۱۱	تعمیر و تعویض علائم عمودی ترافیکی، سطح منطقه	منطقه ۱۱	۴,۹۱۴,۷۱۷	۴,۹۱۴,۷۱۶	۱۰۰
۶۵۴	۲۰۵۰۱۰۱۱۱	ساماندهی و ایمن سازی محوطه اطراف ایستگاه های مترو	منطقه ۱۱	۲۰,۸۴۴,۷۸۱	۲۰,۸۴۴,۷۸۰	۱۰۰
۶۵۵	۲۰۵۰۴۰۱۱۱	تعمیر و تجهیز پایانه ها و پارک سوارهای درون شهری، سطح منطقه	منطقه ۱۱	۵,۱۹۴,۹۷۸	۳,۴۴۰,۹۹۸	۶۶.۲۴
۶۵۶	۲۰۹۱۴۰۱۱۱	طراحی و اصلاح هندسی معابر، سطح منطقه	منطقه ۱۱	۳,۳۷۴,۵۵۵	۳,۳۷۴,۵۵۴	۱۰۰
۶۵۷	۲۰۹۲۵۰۱۱۱	لکه گیری، درز گیری، مرمت نوار حفاری و همسطح سازی دریاچه ها، سطح منطقه	منطقه ۱۱	۱۷,۵۷۷,۵۶۹	۱۷,۱۰۵,۵۵۷	۹۷.۳۱
۶۵۸	۲۰۹۲۶۰۱۱۱	نصب و ترمیم سنگدال و جداول، سطح منطقه	منطقه ۱۱	۶۱۱,۳۱۸	۳۷۹,۶۷۶	۶۲.۱۱
۶۵۹	۲۰۹۲۸۰۱۱۱	بهسازی و نوسازی معابر غیر بزرگراهی، سطح منطقه	منطقه ۱۱	۷,۴۵۳,۰۱۰	۵,۷۲۴,۸۰۵	۷۶.۸۱
۶۶۰	۲۱۳۰۲۰۱۱۱	بهسازی معابر جهت تردد معلولین و سالمندان، سطح منطقه	منطقه ۱۱	۴۳۲,۳۸۰	۴۳۲,۳۷۹	۱۰۰
۶۶۱	۲۱۴۰۱۰۱۱۱	احداث و تجهیز پیاده روها، سطح منطقه	منطقه ۱۱	۲۹,۷۹۴,۶۲۸	۲۹,۷۹۴,۶۲۷	۱۰۰
۶۶۲	۲۱۴۰۱۰۲۱۱	ساماندهی و مناسب سازی پیاده روها با اولویت پیاده روهای خیابان کامل	منطقه ۱۱	۳۲,۹۸۱,۷۹۹	۲۵,۹۲۹,۴۹۷	۷۸.۶۲
۶۶۳	۲۱۴۰۲۰۱۱۱	مرمت پیاده روها، پیاده راه ها و همسطح سازی دریاچه، سطح منطقه	منطقه ۱۱	۴,۷۹۷,۸۷۹	۴,۷۹۷,۸۷۸	۱۰۰
۶۶۴	۲۱۴۰۲۰۲۱۱	مناسب سازی وضعیت حمل و نقل و ترافیک (شهر دوستدار کودک)	منطقه ۱۱	۷۹۰,۹۰۶	۷۹۰,۹۰۶	۱۰۰
۶۶۵	۲۱۴۰۴۰۱۱۱	تعمیر و تجهیز پل عابر پیاده سطح منطقه	منطقه ۱۱	۱,۹۵۱,۴۷۶	۱,۹۵۱,۴۷۵	۱۰۰
۶۶۶	۲۱۴۰۶۰۱۱۱	بهسازی و نوسازی پیاده روها و پیاده راه ها، سطح منطقه	منطقه ۱۱	۴,۱۵۹,۸۹۸	۴,۱۳۳,۵۲۵	۹۹.۳۷
۶۶۷	۲۱۵۰۱۰۱۱۱	احداث و تجهیز معابر ویژه دوچرخه، سطح منطقه	منطقه ۱۱	۴,۲۰۸,۶۵۱	۴,۲۰۸,۶۵۰	۱۰۰
۶۶۸	۲۱۵۰۲۰۱۱۱	تعمیر و تجهیز معابر ویژه دوچرخه، سطح منطقه	منطقه ۱۱	۹,۷۵۳,۲۶۱	۹,۷۵۳,۲۶۱	۱۰۰
۶۶۹	۳۰۱۰۳۰۱۱۱	احداث و توسعه فضای سبز معابر شهری، سطح منطقه	منطقه ۱۱	۳,۳۱۴,۰۸۰	۲,۹۱۴,۰۸۰	۸۷.۹۳
۶۷۰	۳۰۱۰۴۰۱۱۱	بازبرایی، ترمیم و تجهیز بوستان ها و فضای سبز، سطح منطقه	منطقه ۱۱	۲۱,۴۱۴,۶۷۱	۱۳,۲۸۹,۰۵۷	۶۲.۰۶



ردیف	کد پروژه	عنوان پروژه	واحد سازمانی اصلی	اعتبار ابلاغی (هزار ریال)	هزینه قطعی (هزار ریال)	پیشرفت ریالی - درصد
۶۷۱	۳۰۱۰۴۰۲۱۱	تامین درخت و درختچه و گل و گیاه سطح منطقه	منطقه ۱۱	۱۰,۲۵۳,۸۲۵	۸,۱۳۶,۱۴۴	۷۹.۳۵
۶۷۲	۳۰۱۰۴۰۴۱۱	بازپیرایی، ترمیم و تجهیز بوستان رازی	منطقه ۱۱	۲,۸۱۹,۹۵۹	۱,۹۴۳,۳۸۹	۶۸.۹۱
۶۷۳	۳۰۱۰۷۰۱۱۱	طراحی و اجرای شبکه های آبرسانی فضای سبز، سطح منطقه	منطقه ۱۱	۶,۴۸۱,۳۴۴	۲,۰۲۸,۴۱۹	۳۱.۳۰
۶۷۴	۳۰۲۰۱۰۱۱۱	رنگ آمیزی و پاکسازی نما، سطح منطقه	منطقه ۱۱	۱,۵۱۱,۰۰۰	۱,۵۱۱,۰۰۰	۱۰۰
۶۷۵	۳۰۲۰۳۰۱۱۱	تهیه و نصب تابلوهای تبلیغاتی، تزئینی، مجسمه و تندیس، سطح منطقه	منطقه ۱۱	۱,۱۶۶,۸۶۳	۴۴۷,۶۶۳	۳۸.۳۶
۶۷۶	۳۰۲۰۴۰۱۱۱	ساماندهی و مناسب سازی میداين و معابر محدوده ویژه	منطقه ۱۱	۱۹,۴۰۹,۰۰۵	۱۴,۸۵۸,۳۶۳	۷۶.۵۵
۶۷۷	۳۰۲۰۴۰۲۱۱	ساماندهی و مناسب سازی میداين و معابر خاص شهر، سطح منطقه	منطقه ۱۱	۱۱,۲۶۳,۹۶۱	۱۰,۶۴۸,۶۱۵	۹۴.۵۴
۶۷۸	۳۰۲۰۴۰۸۱۱	ساماندهی میدان رازی	منطقه ۱۱	۱۱,۵۷۱,۰۵۳	۷,۸۳۲,۳۵۲	۶۷.۶۹
۶۷۹	۳۰۲۰۶۰۱۱۱	نورپردازی و زیباسازی معابر، سطح منطقه	منطقه ۱۱	۷,۵۴۰,۴۲۷	۶,۲۹۷,۰۰۷	۸۳.۵۱
۶۸۰	۳۰۲۰۷۰۱۱۱	تهیه و نصب پلاک شناسایی اماکن و معابر، سطح منطقه	منطقه ۱۱	۱,۲۶۷,۵۰۰	-	۰
۶۸۱	۳۰۲۰۸۰۱۱۱	نقاشی دیواری و گرافیک محیطی، سطح منطقه	منطقه ۱۱	۱,۸۸۳,۱۵۳	۱,۷۸۵,۸۶۹	۹۴.۸۳
۶۸۲	۳۰۴۰۶۰۳۱۱	خرید مخازن پسماند	منطقه ۱۱	۲,۸۵۷,۹۸۰	۲,۸۵۷,۹۸۰	۱۰۰
۶۸۳	۳۰۴۰۷۰۱۱۱	تعمیر و تجهیز تأسیسات جمع آوری و پردازش پسماند، سطح منطقه	منطقه ۱۱	۴۱۹,۲۰۰	۴۱۹,۲۰۰	۱۰۰
۶۸۴	۳۰۷۰۲۰۱۱۱	کنترل و پایش آب های سطحی و زیرزمینی، سطح منطقه	منطقه ۱۱	۳,۲۵۰,۰۰۰	۳,۲۵۰,۰۰۰	۱۰۰
۶۸۵	۳۰۷۰۳۰۱۱۱	احداث و بهسازی شبکه های اصلی هدایت و جمع آوری آبهای سطحی، سطح منطقه	منطقه ۱۱	۴,۵۰۸,۸۶۱	۴,۵۰۸,۸۵۹	۱۰۰
۶۸۶	۳۰۷۰۴۰۱۱۱	مرمت، بهسازی و توسعه شبکه اصلی جمع آوری آبهای سطحی شامل مسیل ها و کانال های سرپوشیده، روباز، مدفون، منهول، آبگیرها، تاسیسات آشغالگیر و رسوب گیر، سطح منطقه	منطقه ۱۱	۵,۰۹۰	۵,۰۹۰	۱۰۰
۶۸۷	۳۰۷۰۷۰۱۱۱	مرمت، بهسازی، نوسازی و توسعه شبکه فرعی جمع آوری آبهای سطحی (شامل بهبود عملکرد و ظرفیت، اجرای روش های نوین و سرپوشیده سازی آنها، آشغالگیر و رسوب گیر) سطح منطقه	منطقه ۱۱	۴,۹۴۵,۸۰۷	۴,۹۴۲,۴۷۱	۹۹.۹۳
۶۸۸	۳۰۷۰۸۰۱۱۱	مرمت، بهسازی، نوسازی و توسعه شبکه فرعی جمع آوری آبهای سطحی (شامل آنها، جداول، پل فلزی، دریچه، سنگدال، آشغالگیر و رسوب گیر) سطح منطقه	منطقه ۱۱	۱,۵۲۱,۰۱۱	۱,۵۲۱,۰۰۹	۱۰۰

ردیف	کد پروژه	عنوان پروژه	واحد سازمانی اصلی	اعتبار ابلاغی (هزار ریال)	هزینه قطعی (هزار ریال)	پیشرفت ریالی - درصد
۶۸۹	۳۰۷۱۱۰۲۱۱	طراحی و اجرای روش های بازیافت و بازچرخانی آب	منطقه ۱۱	۲۷۸,۷۷۲	۲۷۸,۷۷۱	۱۰۰
۶۹۰	۳۰۹۰۱۰۲۱۱	استقرار و نگهداشت نظام مدیریت محیط زیست ایزو ۱۴۰۰۱ در سازمانها و شرکتهای و مناطق ۲۲ گانه	منطقه ۱۱	۲۵,۹۰۰	۲۵,۹۰۰	۱۰۰
۶۹۱	۳۰۹۰۱۰۴۱۱	شناسایی منابع آلاینده های بزرگ و ارائه راهکارهای رفع آلودگی	منطقه ۱۱	۵۰۰,۰۰۰	-	۰
۶۹۲	۳۰۹۰۱۰۵۱۱	پایش کمی و کیفی منابع آب مصرفی و پساب تولیدی	منطقه ۱۱	۵۰۰,۰۰۰	-	۰
۶۹۳	۳۰۹۰۴۰۳۱۱	بهینه سازی مصرف انرژی و منابع در ساختمانهای شهرداری تهران	منطقه ۱۱	۱۷۶,۵۸۰	۱۷۶,۵۸۰	۱۰۰
۶۹۴	۳۱۰۰۸۰۱۱۱	تعمیر، تجهیز و مناسب سازی آبخوری ها و سرویس های بهداشتی عمومی در معابر، سطح منطقه	منطقه ۱۱	۱,۰۵۷,۸۲۵	-	۰
۶۹۵	۵۰۱۰۶۰۲۱۱	تهیه طرحهای موضوعی و موضعی توسعه شهری، سطح منطقه	منطقه ۱۱	۱,۹۴۰,۶۰۱	۱,۹۴۰,۶۰۰	۱۰۰
۶۹۶	۶۰۶۰۳۰۱۱۱	مقاوم سازی، بازسازی و تعمیرات اساسی ساختمان های اداری، سطح منطقه	منطقه ۱۱	۳۲,۶۱۴,۸۱۳	۲۸,۴۵۳,۴۶۶	۸۷.۲۴
۶۹۷	۶۱۵۰۳۰۱۱۱	مطالعه و پژوهش های اجتماعی و فرهنگی، سطح منطقه	منطقه ۱۱	۹۶,۷۲۰	۹۶,۷۲۰	۱۰۰
۶۹۸	۶۱۷۰۶۰۱۱۱	اعتبارات فوریتهای خدمات شهری سامانه فوریت های شهری ۱۳۷، سطح منطقه	منطقه ۱۱	۲,۵۱۴,۶۶۳	۱,۷۷۲,۵۲۵	۷۰.۴۹
۶۹۹	۱۰۴۰۱۰۱۱۲	ساماندهی کارگران فصلی و ساختمانی، سطح منطقه	منطقه ۱۲	۷۰,۰۰۰	۷۰,۰۰۰	۱۰۰
۷۰۰	۱۰۶۱۰۰۱۱۲	تعمیر و تجهیز فضاها و اماکن ورزشی، سطح منطقه	منطقه ۱۲	۱۱,۴۰۲,۵۷۰	۱۱,۳۰۲,۵۶۹	۹۹.۱۲
۷۰۱	۱۰۶۱۰۰۲۱۲	تعمیر و تجهیز زمین های ورزشی رویاز و چمن های مصنوعی، سطح منطقه	منطقه ۱۲	۱۲,۵۳۹,۳۳۹	۱۱,۷۱۳,۳۹۰	۹۳.۴۱
۷۰۲	۱۰۷۰۲۳۴۱۲	کمک به تجهیز مساجد، سطح منطقه	منطقه ۱۲	۳,۰۷۲,۸۰۳	۲,۸۰۲,۸۰۲	۹۱.۲۱
۷۰۳	۱۰۷۲۰۰۱۱۲	کمک به توسعه و تجهیز مدارس، سطح منطقه	منطقه ۱۲	۲۱,۱۹۸,۰۸۳	۲۱,۱۹۸,۰۸۲	۱۰۰
۷۰۴	۱۰۸۰۱۰۷۱۲	مرمت فضاهای تاریخی و میراثی سطح منطقه	منطقه ۱۲	۲۰,۲۸۹,۴۹۵	۱۷,۹۹۳,۱۳۱	۸۸.۶۸
۷۰۵	۱۰۸۰۱۲۱۱۲	مطالعه، طراحی و اجرای پهنه فرهنگی گردشگری خیام- دروازه محمدیه (مرکز)	منطقه ۱۲	۲,۷۱۸,۳۷۳	۲,۷۱۸,۳۷۲	۱۰۰
۷۰۶	۱۰۸۰۱۵۱۱۲	توسعه قطب گردشگری و صنایع خلاق مرکز تهران (گذر لاله زار و کاخ جشنواره)	منطقه ۱۲	۵۰۰,۰۰۰,۰۰۰	۲۷۰,۵۴۶,۲۵۹	۵۴.۱۱
۷۰۷	۱۰۸۰۲۰۱۱۲	تعمیر و تجهیز کتابخانه ها و قرائت خانه ها، سطح منطقه	منطقه ۱۲	۲۳۴,۳۰۰	-	۰
۷۰۸	۱۰۸۰۹۰۱۱۲	تعمیر و تجهیز فضاهای فرهنگی و هنری، سطح منطقه	منطقه ۱۲	۹,۷۶۱,۷۱۰	۹,۱۶۴,۳۶۹	۹۳.۸۸
۷۰۹	۱۰۸۰۹۰۲۱۲	کمک به نگهداری فازهای ۱ و ۲ و ۳ مرکز مداخله در بحران زنان بدسرپرست خانوار پیام	منطقه ۱۲	۴,۰۵۸,۰۵۱	۳,۷۳۰,۹۲۶	۹۱.۹۴
۷۱۰	۱۰۸۰۹۰۳۱۲	کمک به موزه صلح جانبازان شیمیایی	منطقه ۱۲	۱,۶۹۱,۹۴۷	۱,۶۹۱,۹۴۷	۱۰۰



ردیف	کد پروژه	عنوان پروژه	واحد سازمانی اصلی	اعتبار ابلاغی (هزار ریال)	هزینه قطعی (هزار ریال)	پیشرفت ریالی - درصد
۷۱۱	۱۰۸۱۲۰۱۱۲	تعمیر و تجهیز سرای محله، سطح منطقه	منطقه ۱۲	۳,۵۳۶,۴۴۲	۳,۵۳۶,۴۴۱	۱۰۰
۷۱۲	۲۰۲۰۳۰۱۱۲	احداث ایستگاه های حمل و نقل عمومی غیرریلی، سطح منطقه	منطقه ۱۲	۶,۱۴۴,۹۴۹	۵,۹۸۳,۰۰۵	۹۷.۳۶
۷۱۳	۲۰۲۰۳۰۲۱۲	نصب پل پیاده همسطح ایستگاه اتوبوس سطح منطقه	منطقه ۱۲	۸۷۱,۱۰۷	۸۷۱,۱۰۷	۱۰۰
۷۱۴	۲۰۲۱۰۰۱۱۲	تعمیر و تجهیز ایستگاههای حمل و نقل عمومی غیرریلی، سطح منطقه	منطقه ۱۲	۲,۲۰۷,۸۵۴	۱,۵۵۵,۵۵۸	۷۰.۴۶
۷۱۵	۲۰۲۱۰۰۲۱۲	تعمیر و تجهیز پل پیاده همسطح ایستگاه اتوبوس، سطح منطقه	منطقه ۱۲	۱,۰۲۰,۰۰۰	۱,۰۲۰,۰۰۰	۱۰۰
۷۱۶	۲۰۲۱۲۰۱۱۲	تعمیر و تجهیز سامانه اتوبوس های تندرو، سطح منطقه	منطقه ۱۲	۵,۰۱۲,۵۱۳	۵,۰۱۲,۵۱۳	۱۰۰
۷۱۷	۲۰۲۱۴۰۱۱۲	بهسازی، تعمیر و تجهیز قطار های چرخ لاستیکی بازار	منطقه ۱۲	۷,۷۰۶,۴۷۸	۷,۷۰۶,۴۷۷	۱۰۰
۷۱۸	۲۰۲۱۴۰۲۱۲	نگهداری طرح های محدودیت حرکت وسایل نقلیه (گیتهای بازار)	منطقه ۱۲	۸۴,۸۱۳,۴۸۷	۸۲,۵۰۸,۲۷۷	۹۷.۲۸
۷۱۹	۲۰۴۰۸۰۱۱۲	اجرای علائم افقی ترافیکی، سطح منطقه	منطقه ۱۲	۳۲,۸۷۴,۳۰۸	۳۲,۸۷۴,۳۰۷	۱۰۰
۷۲۰	۲۰۴۱۰۰۱۱۲	تعمیر و تعویض تجهیزات ترافیکی، سطح منطقه	منطقه ۱۲	۷,۷۲۵,۷۰۲	۷,۷۰۵,۷۰۰	۹۹.۷۴
۷۲۱	۲۰۴۱۲۰۱۱۲	تعمیر و تعویض گاردریل معابر، سطح منطقه	منطقه ۱۲	۲۰۰,۰۰۰	۲۰۰,۰۰۰	۱۰۰
۷۲۲	۲۰۴۱۲۰۲۱۲	تعمیر و تعویض نرده ایمنی معابر، سطح منطقه	منطقه ۱۲	۷۰۰,۰۰۰	۷۰۰,۰۰۰	۱۰۰
۷۲۳	۲۰۴۱۴۰۱۱۲	نصب چراغ های راهنمایی و رانندگی، سطح منطقه	منطقه ۱۲	۱,۱۶۹,۰۳۸	۱,۱۶۹,۰۳۷	۱۰۰
۷۲۴	۲۰۴۱۷۰۱۱۲	تعمیر و تعویض علائم عمودی ترافیکی، سطح منطقه	منطقه ۱۲	۱۲,۸۸۷,۷۵۵	۱۲,۸۸۴,۷۴۰	۹۹.۹۸
۷۲۵	۲۰۵۰۴۰۱۱۲	تعمیر و تجهیز پایانه ها و پارک سوارهای درون شهری، سطح منطقه	منطقه ۱۲	۹,۰۵۳,۹۶۹	۹,۰۵۳,۹۶۸	۱۰۰
۷۲۶	۲۰۹۱۴۰۱۱۲	طراحی و اصلاح هندسی معابر، سطح منطقه	منطقه ۱۲	۱۷,۹۴۸,۶۷۴	۱۷,۹۴۸,۶۷۲	۱۰۰
۷۲۷	۲۰۹۲۳۰۵۱۲	تعمیر، نگهداری و روکش اساسی آسفالت بزرگراه ها و معابر غیر بزرگراهی، سطح منطقه	منطقه ۱۲	۱,۴۷۶,۵۲۵	۱,۴۷۶,۵۲۵	۱۰۰
۷۲۸	۲۰۹۲۵۰۱۱۲	لکه گیری، درز گیری، مرمت نوار حفاری و همسطح سازی دریچه ها، سطح منطقه	منطقه ۱۲	۱۶,۷۴۶,۳۴۴	۱۶,۷۴۶,۲۸۹	۱۰۰
۷۲۹	۲۰۹۲۶۰۱۱۲	نصب و ترمیم سنگدال و جداول، سطح منطقه	منطقه ۱۲	۱,۴۹۲,۲۸۷	۱,۴۹۲,۲۸۷	۱۰۰
۷۳۰	۲۰۹۲۸۰۱۱۲	بهسازی و نوسازی معابر غیر بزرگراهی، سطح منطقه	منطقه ۱۲	۱۷,۵۱۷,۷۵۲	۱۵,۲۰۷,۲۰۰	۸۶.۸۱
۷۳۱	۲۱۳۰۲۰۱۱۲	بهسازی معابر جهت تردد معلولین و سالمندان، سطح منطقه	منطقه ۱۲	۲,۸۲۹,۱۶۹	۲,۷۵۵,۱۵۹	۹۷.۳۸
۷۳۲	۲۱۴۰۱۰۱۱۲	احداث و تجهیز پیاده روها، سطح منطقه	منطقه ۱۲	۴۱,۲۲۹,۶۶۰	۳۹,۷۹۴,۱۷۱	۹۶.۵۲

ردیف	کد پروژه	عنوان پروژه	واحد سازمانی اصلی	اعتبار ابلاغی (هزار ریال)	هزینه قطعی (هزار ریال)	پیشرفت ریالی - درصد
۷۳۳	۲۱۴۰۲۰۱۱۲	مرمت پیاده روها، پیاده راه ها و همسطح سازی دریچه، سطح منطقه	منطقه ۱۲	۱۸,۸۱۵,۰۵۵	۱۷,۹۵۳,۹۳۴	۹۵.۴۲
۷۳۴	۲۱۴۰۲۰۲۱۲	مناسب سازی وضعیت حمل و نقل و ترافیک (شهر دوستدار کودک)	منطقه ۱۲	۸۵۰,۰۰۰	۸۵۰,۰۰۰	۱۰۰
۷۳۵	۲۱۴۰۵۰۳۱۲	احداث و تجهیز پیاده راه ها، سطح منطقه	منطقه ۱۲	۶۵,۹۶۷,۰۵۳	۶۴,۸۴۶,۸۳۱	۹۸.۳۰
۷۳۶	۲۱۴۰۵۰۴۱۲	پیاده راه سازی عرصه جنوبی میدان امام خمینی	منطقه ۱۲	۳۳۳,۰۷۷	۳۳۳,۰۷۶	۱۰۰
۷۳۷	۲۱۴۰۶۰۱۱۲	بهسازی و نوسازی پیاده روها و پیاده راه ها، سطح منطقه	منطقه ۱۲	۹,۳۳۱,۸۸۶	۹,۲۸۱,۸۸۴	۹۹.۴۶
۷۳۸	۲۱۵۰۱۰۱۱۲	احداث و تجهیز معابر ویژه دوچرخه، سطح منطقه	منطقه ۱۲	۷,۱۸۱,۲۵۵	۵,۸۶۷,۴۶۱	۸۱.۷۱
۷۳۹	۲۱۵۰۲۰۱۱۲	تعمیر و تجهیز معابر ویژه دوچرخه، سطح منطقه	منطقه ۱۲	۴۳۶,۳۵۱	۴۳۶,۳۵۰	۱۰۰
۷۴۰	۳۰۱۰۳۰۱۱۲	احداث و توسعه فضای سبز معابر شهری، سطح منطقه	منطقه ۱۲	۳۳,۶۲۹,۳۴۵	۲۸,۴۰۱,۸۳۵	۸۴.۴۶
۷۴۱	۳۰۱۰۴۰۱۱۲	باز پیرایی، ترمیم و تجهیز بوستان ها و فضای سبز، سطح منطقه	منطقه ۱۲	۱۳,۷۲۴,۵۹۳	۱۲,۴۸۰,۷۵۱	۹۰.۹۴
۷۴۲	۳۰۱۰۴۰۲۱۲	باز پیرایی، ترمیم و تجهیز پارک شهر	منطقه ۱۲	۸,۵۲۱,۱۴۴	۵,۶۵۱,۵۴۳	۶۶.۳۲
۷۴۳	۳۰۱۰۴۰۳۱۲	تامین درخت و درختچه و گل و گیاه سطح منطقه	منطقه ۱۲	۸,۰۰۰,۰۰۰	۱,۵۴۷,۱۲۸	۱۹.۳۴
۷۴۴	۳۰۱۰۴۰۴۱۲	بازسازی پارک شهر	منطقه ۱۲	۱,۴۱۸,۰۰۰	۸۴۸,۹۲۵	۵۹.۸۷
۷۴۵	۳۰۱۰۷۰۱۱۲	طراحی و اجرای شبکه های آبرسانی فضای سبز، سطح منطقه	منطقه ۱۲	۳۵,۳۷۸,۳۲۸	۲۱,۹۷۳,۶۴۴	۶۲.۱۱
۷۴۶	۳۰۲۰۱۰۱۱۲	رنگ آمیزی و پاکسازی نما، سطح منطقه	منطقه ۱۲	۱۸,۹۱۱,۹۵۸	۱۲,۶۹۰,۲۱۶	۶۷.۱۰
۷۴۷	۳۰۲۰۳۰۱۱۲	تهیه و نصب تابلوهای تبلیغاتی، تزیینی، مجسمه و تندیس، سطح منطقه	منطقه ۱۲	۹,۶۹۲,۰۵۳	۹,۶۸۸,۷۸۱	۹۹.۹۷
۷۴۸	۳۰۲۰۴۰۴۱۲	ساماندهی و مناسب سازی میداين و معابر خاص شهر، سطح منطقه	منطقه ۱۲	۵۹,۳۴۰,۲۶۶	۴۳,۰۷۱,۲۸۸	۷۲.۵۸
۷۴۹	۳۰۲۰۴۰۹۱۲	ساماندهی و مناسب سازی بازار تهران	منطقه ۱۲	۱۵,۰۶۱,۶۹۶	۱۴,۴۹۹,۴۰۶	۹۶.۲۷
۷۵۰	۳۰۲۰۶۰۱۱۲	نورپردازی و زیباسازی معابر، سطح منطقه	منطقه ۱۲	۱۳,۲۶۴,۲۲۶	۱۳,۲۶۴,۲۲۴	۱۰۰
۷۵۱	۳۰۲۰۷۰۱۱۲	تهیه و نصب پلاک شناسایی اماکن و معابر، سطح منطقه	منطقه ۱۲	۱,۴۸۲,۲۲۸	۱,۴۸۲,۲۲۸	۱۰۰
۷۵۲	۳۰۲۰۸۰۱۱۲	نقاشی دیواری و گرافیک محیطی، سطح منطقه	منطقه ۱۲	۳,۴۹۱,۵۲۶	۳,۴۹۱,۵۲۵	۱۰۰
۷۵۳	۳۰۴۰۶۰۳۱۲	خرید مخازن پسماند	منطقه ۱۲	۵,۴۲۵,۰۵۹	۵,۴۲۵,۰۵۹	۱۰۰
۷۵۴	۳۰۷۰۲۰۱۱۲	کنترل و پایش آب های سطحی و زیرزمینی، سطح منطقه	منطقه ۱۲	۳,۲۴۶,۷۴۳	۳,۲۴۶,۷۴۲	۱۰۰



ردیف	کد پروژه	عنوان پروژه	واحد سازمانی اصلی	اعتبار ابلاغی (هزار ریال)	هزینه قطعی (هزار ریال)	پیشرفت ریالی - درصد
۷۵۵	۳۰۷۰۳۰۲۱۲	احداث و بهسازی شبکه های اصلی هدایت و جمع آوری آبهای سطحی، سطح منطقه	منطقه ۱۲	۱۴,۲۹۰,۰۴۶	۹,۵۲۱,۵۵۷	۶۶.۶۳
۷۵۶	۳۰۷۰۴۰۱۱۲	مرمت، بهسازی و توسعه شبکه اصلی جمع آوری آبهای سطحی شامل مسیل ها و کانال های سرپوشیده، روباز، مدفون، منهول، آبگیرها، تاسیسات آشغالگیر و رسوب گیر، سطح منطقه	منطقه ۱۲	۳,۴۵۱,۴۰۱	۱,۳۶۱,۴۰۰	۳۹.۴۴
۷۵۷	۳۰۷۰۶۰۱۱۲	لابروبی و بازسازی قنوت ، سطح منطقه	منطقه ۱۲	۱۷,۲۱۶,۸۶۳	۱۶,۲۳۳,۸۶۱	۹۴.۲۹
۷۵۸	۳۰۷۰۷۰۱۱۲	مرمت، بهسازی، نوسازی و توسعه شبکه فرعی جمع آوری آبهای سطحی (شامل بهبود عملکرد و ظرفیت، اجرای روش های نوین و سرپوشیده سازی آنها، آشغالگیر و رسوب گیر) سطح منطقه	منطقه ۱۲	۲,۲۱۴,۷۹۵	۱,۸۵۴,۰۲۵	۸۳.۷۱
۷۵۹	۳۰۷۰۸۰۱۱۲	مرمت، بهسازی، نوسازی و توسعه شبکه فرعی جمع آوری آبهای سطحی (شامل آنها، جدول، پل فلزی، دریچه، سنگدال، آشغالگیر و رسوب گیر) سطح منطقه	منطقه ۱۲	۲,۴۹۵,۰۰۶	۲,۴۹۴,۷۰۲	۹۹.۹۹
۷۶۰	۳۰۹۰۱۰۲۱۲	استقرار و نگهداشت نظام مدیریت محیط زیست ایزو ۱۴۰۰۱ در سازمانها و شرکتها و مناطق ۲۲ گانه	منطقه ۱۲	۳۴۵,۶۸۱	۳۴۵,۶۸۰	۱۰۰
۷۶۱	۳۰۹۰۱۰۴۱۲	شناسایی منابع آلاینده های بزرگ و ارائه راهکارهای رفع آلودگی	منطقه ۱۲	۹۷۴,۴۶۵	۹۳۴,۲۱۲	۹۵.۸۷
۷۶۲	۳۰۹۰۴۰۲۱۲	توسعه انرژی های نو	منطقه ۱۲	۴,۰۳۴,۱۵۳	۳,۷۸۶,۴۶۸	۹۳.۸۶
۷۶۳	۳۰۹۰۴۰۳۱۲	بهینه سازی مصرف انرژی و منابع در ساختمانهای شهرداری تهران	منطقه ۱۲	۱,۵۱۵,۰۰۰	۱,۵۱۵,۰۰۰	۱۰۰
۷۶۴	۳۱۰۰۸۰۱۱۲	تعمیر، تجهیز و مناسب سازی آبخوری ها و سرویس های بهداشتی عمومی در معابر، سطح منطقه	منطقه ۱۲	۱۴,۷۲۶,۲۱۸	۱۴,۲۷۶,۴۵۰	۹۶.۹۵
۷۶۵	۴۰۱۰۱۰۱۱۲	احداث ایستگاه آتش نشانی سعدی	منطقه ۱۲	۱۱,۷۵۱,۰۱۶	۱۱,۷۵۱,۰۱۴	۱۰۰
۷۶۶	۵۰۱۰۶۰۱۱۲	تهیه و یکپارچه سازی طرح های اجرایی معابر و تقاطع های سطح منطقه	منطقه ۱۲	۱۴۱,۸۲۶	۱۴۱,۸۲۵	۱۰۰
۷۶۷	۶۰۶۰۳۰۱۱۲	مقاوم سازی، بازسازی و تعمیرات اساسی ساختمان های اداری، سطح منطقه	منطقه ۱۲	۲۴,۱۰۳,۵۵۱	۱۸,۶۹۶,۹۶۳	۷۷.۵۷
۷۶۸	۶۱۵۰۳۰۱۱۲	مطالعه و پژوهش های اجتماعی و فرهنگی ، سطح منطقه	منطقه ۱۲	۱۴۵,۲۷۰	۱۴۵,۲۷۰	۱۰۰
۷۶۹	۶۱۷۰۶۰۱۱۲	اعتبارات فوریت های خدمات شهری سامانه فوریت های شهری ۱۳۷، سطح منطقه	منطقه ۱۲	۱,۲۶۵,۴۹۸	۱,۲۲۴,۴۹۸	۹۶.۷۶
۷۷۰	۱۰۳۰۲۰۱۱۳	توسعه قطب گردشگری و صنایع خلاق شرق تهران (پهنه سرخه حصار)	منطقه ۱۳	۱,۱۵۵,۷۵۰,۰۰۰	۱۸۶,۴۶۱,۶۵۷	۱۶.۱۳
۷۷۱	۱۰۴۰۱۰۱۱۳	ساماندهی کارگران فصلی و ساختمانی، سطح منطقه	منطقه ۱۳	۱۵۰,۸۸۵	۵۲,۵۷۲	۳۴.۸۴
۷۷۲	۱۰۴۰۲۰۷۱۳	توسعه و تجهیز مجتمع فوریتها و خدمات اجتماعی	منطقه ۱۳	۴۵,۲۵۷	۱۵,۰۰۰	۳۳.۱۴
۷۷۳	۱۰۶۰۹۰۱۱۳	توسعه و تجهیز زمینهای ورزشی روباز و چمن مصنوعی سطح منطقه	منطقه ۱۳	۴,۵۵۰,۰۰۰	۴,۴۷۵,۶۰۰	۹۸.۳۶

ردیف	کد پروژه	عنوان پروژه	واحد سازمانی اصلی	اعتبار ابلاغی (هزار ریال)	هزینه قطعی (هزار ریال)	پیشرفت ریالی - درصد
۷۷۴	۱۰۶۱۰۰۱۱۳	تعمیر و تجهیز فضاها و اماکن ورزشی، سطح منطقه	منطقه ۱۳	۲,۵۱۴,۰۰۰	۲,۳۴۶,۶۵۰	۹۳.۳۴
۷۷۵	۱۰۷۰۲۱۳۱۳	کمک به ساخت و توسعه مسجد علی اکبر	منطقه ۱۳	۶,۳۱۱,۱۲۱	۶,۳۱۱,۱۲۱	۱۰۰
۷۷۶	۱۰۷۰۲۱۵۱۳	کمک به تجهیز مساجد، سطح منطقه	منطقه ۱۳	۶,۱۳۰,۹۳۷	۶,۱۳۰,۹۳۷	۱۰۰
۷۷۷	۱۰۷۲۰۰۱۱۳	کمک به توسعه و تجهیز مدارس، سطح منطقه	منطقه ۱۳	۶,۳۸۹,۰۱۹	۴,۶۸۹,۰۱۹	۷۳.۳۹
۷۷۸	۱۰۸۰۱۶۶۱۳	ایجاد و راه اندازی موزه نیروی هوایی	منطقه ۱۳	۱,۳۹۰,۳۳۹	-	۰
۷۷۹	۱۰۸۰۹۰۱۱۳	تعمیر و تجهیز فضاهای فرهنگی و هنری، سطح منطقه	منطقه ۱۳	۴,۷۰۰,۰۰۰	۴,۲۵۳,۲۸۰	۹۰.۵۰
۷۸۰	۱۰۸۱۲۰۱۱۳	تعمیر و تجهیز سرای محله، سطح منطقه	منطقه ۱۳	۵,۹۶۰,۰۰۰	۴,۲۹۶,۷۲۰	۷۲.۰۹
۷۸۱	۲۰۲۰۳۰۱۱۳	احداث ایستگاه های حمل و نقل عمومی غیرریلی، سطح منطقه	منطقه ۱۳	۱,۵۷۸,۸۴۸	۱,۵۷۸,۸۴۸	۱۰۰
۷۸۲	۲۰۲۰۳۰۲۱۳	نصب پل پیاده همسطح ایستگاه اتوبوس سطح منطقه	منطقه ۱۳	۱۸۰,۰۰۰	۱۸۰,۰۰۰	۱۰۰
۷۸۳	۲۰۲۱۰۰۱۱۳	تعمیر و تجهیز ایستگاههای حمل و نقل عمومی غیرریلی، سطح منطقه	منطقه ۱۳	۱,۲۲۱,۴۶۷	۱,۲۲۱,۴۶۷	۱۰۰
۷۸۴	۲۰۲۱۰۰۲۱۳	تعمیر و تجهیز پل پیاده همسطح ایستگاه اتوبوس، سطح منطقه	منطقه ۱۳	۱,۲۱۴,۱۴۴	۱,۲۱۴,۱۴۴	۱۰۰
۷۸۵	۲۰۲۱۲۰۱۱۳	تعمیر و تجهیز سامانه اتوبوس های تندرو، سطح منطقه	منطقه ۱۳	۸۶۸,۴۴۶	۵۷۵,۴۴۶	۶۶.۲۶
۷۸۶	۲۰۳۰۵۰۱۱۳	تعمیر، تجهیز و بهسازی پارکینگ، سطح منطقه	منطقه ۱۳	۵۰۰,۰۰۰	۴۱۰,۴۰۰	۸۲.۰۸
۷۸۷	۲۰۴۰۸۰۱۱۳	اجرای علایم افقی ترافیکی، سطح منطقه	منطقه ۱۳	۱۴,۰۶۱,۰۴۱	۱۴,۰۶۱,۰۴۱	۱۰۰
۷۸۸	۲۰۴۱۰۰۱۱۳	تعمیر و تعویض تجهیزات ترافیکی، سطح منطقه	منطقه ۱۳	۲,۹۷۶,۹۸۹	۲,۹۰۶,۹۸۸	۹۷.۶۵
۷۸۹	۲۰۴۱۲۰۱۱۳	تعمیر و تعویض گاردریل معابر، سطح منطقه	منطقه ۱۳	۳,۱۶۸,۱۴۸	۲,۷۱۱,۷۶۳	۸۵.۵۹
۷۹۰	۲۰۴۱۲۰۲۱۳	تعمیر و تعویض نرده ایمنی معابر، سطح منطقه	منطقه ۱۳	۵۸۴,۴۳۰	۵۸۴,۴۳۰	۱۰۰
۷۹۱	۲۰۴۱۷۰۱۱۳	تعمیر و تعویض علائم عمودی ترافیکی، سطح منطقه	منطقه ۱۳	۶,۰۳۷,۶۴۸	۵,۹۸۷,۶۴۸	۹۹.۱۷
۷۹۲	۲۰۵۰۴۰۱۱۳	تعمیر و تجهیز پایانه ها و پارک سوارهای درون شهری، سطح منطقه	منطقه ۱۳	۴,۵۳۵,۱۴۰	۴,۵۰۴,۷۴۰	۹۹.۳۳
۷۹۳	۲۰۹۱۴۰۱۱۳	طراحی و اصلاح هندسی معابر، سطح منطقه	منطقه ۱۳	۲,۶۵۴,۳۴۲	۲,۶۵۴,۳۴۱	۱۰۰
۷۹۴	۲۰۹۲۱۰۱۱۳	تعریض خیابان پیروزی	منطقه ۱۳	۱۰,۶۹۵,۱۰۴	۱۰,۴۲۸,۰۵۴	۹۷.۵۰
۷۹۵	۲۰۹۲۵۰۱۱۳	لکه گیری، درز گیری، مرمت نوار حفاری و همسطح سازی دریاچه ها، سطح منطقه	منطقه ۱۳	۳۳,۲۹۲,۴۴۸	۳۳,۱۸۸,۷۰۵	۹۹.۶۹
۷۹۶	۲۰۹۲۶۰۱۱۳	نصب و ترمیم سنگدال و جداول، سطح منطقه	منطقه ۱۳	۵۶۲,۹۰۷	۵۶۲,۹۰۷	۱۰۰



ردیف	کد پروژه	عنوان پروژه	واحد سازمانی اصلی	اعتبار ابلاغی (هزار ریال)	هزینه قطعی (هزار ریال)	پیشرفت ریالی - درصد
۷۹۷	۲۰۹۲۸۰۱۱۳	بهسازی و نوسازی معابر غیر بزرگراهی، سطح منطقه	منطقه ۱۳	۲۷,۵۵۴,۶۶۹	۲۷,۰۶۵,۲۵۰	۹۸.۲۲
۷۹۸	۲۱۳۰۲۰۱۱۳	بهسازی معابر جهت تردد معلولین و سالمندان، سطح منطقه	منطقه ۱۳	۶,۹۶۱,۴۱۲	۶,۹۶۱,۴۱۲	۱۰۰
۷۹۹	۲۱۴۰۱۰۲۱۳	ساماندهی و مناسب سازی پیاده روها با اولویت پیاده روهای خیابان کامل	منطقه ۱۳	۳۲,۲۸۰,۰۰۰	۳۲,۲۸۰,۰۰۰	۱۰۰
۸۰۰	۲۱۴۰۲۰۱۱۳	مرمت پیاده روها، پیاده راه ها و همسطح سازی دریچه، سطح منطقه	منطقه ۱۳	۱۲,۴۴۵,۴۵۵	۱۲,۴۴۵,۴۵۵	۱۰۰
۸۰۱	۲۱۴۰۲۰۲۱۳	مناسب سازی وضعیت حمل و نقل و ترافیک (شهر دوستدار کودک)	منطقه ۱۳	۶۰۰,۰۰۰	۳۱۵,۰۰۰	۵۲.۵۰
۸۰۲	۲۱۴۰۳۰۱۱۳	احداث پل عابر پیاده سطح منطقه	منطقه ۱۳	۶۵۰,۰۰۰	-	۰
۸۰۳	۲۱۴۰۴۰۱۱۳	تعمیر و تجهیز پل عابر پیاده سطح منطقه	منطقه ۱۳	۲,۹۱۴,۰۸۲	۵۴۸,۱۷۱	۱۸.۸۱
۸۰۴	۲۱۴۰۵۰۱۱۳	احداث پیاده راه خیابان ۲۱ متری دهقان	منطقه ۱۳	۹,۱۳۴,۳۷۵	۹,۱۳۴,۳۷۵	۱۰۰
۸۰۵	۲۱۴۰۶۰۱۱۳	بهسازی و نوسازی پیاده روها و پیاده راه ها، سطح منطقه	منطقه ۱۳	۱۳,۰۷۵,۳۳۱	۱۳,۰۷۵,۳۳۰	۱۰۰
۸۰۶	۲۱۴۰۶۰۲۱۳	پیاده روسازی و جداره سازی بازار شهرستانی و کوچه اسلامی	منطقه ۱۳	۱۲۷,۵۰۰,۰۰۰	-	۰
۸۰۷	۲۱۵۰۲۰۱۱۳	تعمیر و تجهیز معابر ویژه دوچرخه، سطح منطقه	منطقه ۱۳	۵,۹۸۷,۳۱۴	۵,۹۸۷,۳۱۴	۱۰۰
۸۰۸	۲۱۸۰۳۰۱۱۳	تعمیر و تجهیز پارک های آموزش ترافیک، سطح منطقه	منطقه ۱۳	۱,۵۰۷,۴۴۳	۱,۴۷۷,۴۴۳	۹۸.۰۱
۸۰۹	۳۰۱۰۳۰۱۱۳	احداث و توسعه فضای سبز معابر شهری، سطح منطقه	منطقه ۱۳	۹,۹۳۲,۶۹۲	۶,۳۶۷,۴۵۴	۶۴.۱۱
۸۱۰	۳۰۱۰۴۰۱۱۳	بازپیرایی، ترمیم و تجهیز بوستان ها و فضای سبز، سطح منطقه	منطقه ۱۳	۲۹,۲۵۲,۲۰۸	۲۳,۴۷۶,۹۱۸	۸۰.۲۶
۸۱۱	۳۰۱۰۴۰۲۱۳	تامین درخت و درختچه و گل و گیاه سطح منطقه	منطقه ۱۳	۶,۱۹۰,۳۳۸	۲,۶۹۰,۳۳۸	۴۳.۴۶
۸۱۲	۳۰۱۰۵۰۱۱۳	توسعه جنگلکاری پارک جنگلی سرخه حصار	منطقه ۱۳	۴۱,۶۳۷,۵۱۶	۳۹,۴۲۶,۸۵۱	۹۴.۶۹
۸۱۳	۳۰۱۰۷۰۱۱۳	طراحی و اجرای شبکه های آبرسانی فضای سبز، سطح منطقه	منطقه ۱۳	۱۱,۹۶۴,۹۸۸	۱۱,۲۷۴,۴۷۷	۹۴.۲۳
۸۱۴	۳۰۱۰۷۰۲۱۳	اجرای طرح آب خام (ناحیه ۴، اتوبان یاسینی) و هوشمند سازی چاه ها و شبکه آبرسانی	منطقه ۱۳	۲۱,۵۴۴,۱۵۰	۲۱,۵۴۴,۱۵۰	۱۰۰
۸۱۵	۳۰۲۰۱۰۱۱۳	رنگ آمیزی و پاکسازی نما، سطح منطقه	منطقه ۱۳	۶,۳۱۶,۸۵۹	۵,۷۸۱,۴۰۲	۹۱.۵۲
۸۱۶	۳۰۲۰۳۰۱۱۳	تهیه و نصب تابلوهای تبلیغاتی، تزئینی، مجسمه و تندیس، سطح منطقه	منطقه ۱۳	۴۳۸,۲۸۱	۴۳۸,۲۸۱	۱۰۰
۸۱۷	۳۰۲۰۴۰۱۱۳	ساماندهی و مناسب سازی میداين و معابر خاص شهر، سطح منطقه	منطقه ۱۳	۱۶,۸۳۲,۸۱۹	۱۶,۷۳۶,۰۸۵	۹۹.۴۳
۸۱۸	۳۰۲۰۶۰۱۱۳	نورپردازی و زیباسازی معابر، سطح منطقه	منطقه ۱۳	۶,۶۷۸,۵۸۰	۶,۶۷۸,۵۸۰	۱۰۰

ردیف	کد پروژه	عنوان پروژه	واحد سازمانی اصلی	اعتبار ابلاغی (هزار ریال)	هزینه قطعی (هزار ریال)	پیشرفت ریالی - درصد
۸۱۹	۳۰۲۰۷۰۱۱۳	تهیه و نصب پلاک شناسایی اماکن و معابر، سطح منطقه	منطقه ۱۳	۲۹۲,۰۰۰	۲۹۲,۰۰۰	۱۰۰
۸۲۰	۳۰۲۰۸۰۱۱۳	نقاشی دیواری و گرافیک محیطی، سطح منطقه	منطقه ۱۳	۵۳۸,۲۸۱	۵۳۸,۲۸۱	۱۰۰
۸۲۱	۳۰۴۰۶۰۱۱۳	احداث، توسعه و تجهیز سوله بازافت شهید دوران	منطقه ۱۳	۱۶,۴۶۴,۶۷۰	۱۵,۱۸۳,۸۵۹	۹۲.۲۲
۸۲۲	۳۰۴۰۶۰۳۱۳	خرید مخازن پسماند	منطقه ۱۳	۲,۳۰۹,۶۶۶	۲,۳۰۹,۶۶۶	۱۰۰
۸۲۳	۳۰۷۰۲۰۱۱۳	کنترل و پایش آب های سطحی و زیرزمینی، سطح منطقه	منطقه ۱۳	۷۶۷,۹۳۱	۷۶۷,۹۲۹	۱۰۰
۸۲۴	۳۰۷۰۳۰۱۱۳	احداث و بهسازی شبکه های اصلی هدایت و جمع آوری آبهای سطحی، سطح منطقه	منطقه ۱۳	۷,۰۸۱,۴۲۰	۷,۰۸۱,۴۲۰	۱۰۰
۸۲۵	۳۰۷۰۴۰۱۱۳	مرمت، بهسازی و توسعه شبکه اصلی جمع آوری آبهای سطحی شامل مسیل ها و کانال های سرپوشیده، روباز، مدفون، منهول، آبگیرها، تاسیسات آشغال گیر و رسوب گیر، سطح منطقه	منطقه ۱۳	۸,۳۴۱,۶۲۶	۸,۳۴۱,۶۲۴	۱۰۰
۸۲۶	۳۰۷۰۶۰۱۱۳	لایروبی و بازسازی قنوت، سطح منطقه	منطقه ۱۳	۲,۱۱۰,۱۲۲	۲,۱۱۰,۱۲۱	۱۰۰
۸۲۷	۳۰۷۰۶۰۲۱۳	لایروبی و بازسازی قنوت، سلیمانیه، چایچی و عزیزیه	منطقه ۱۳	۱۰,۱۹۳,۶۰۲	۱۰,۱۸۳,۵۱۲	۹۹.۹۰
۸۲۸	۳۰۷۰۷۰۱۱۳	مرمت، بهسازی، نوسازی و توسعه شبکه فرعی جمع آوری آبهای سطحی (شامل بهبود عملکرد و ظرفیت، اجرای روش های نوین و سرپوشیده سازی آنها، آشغالگیر و رسوب گیر) سطح منطقه	منطقه ۱۳	۱۰,۴۴۳,۰۰۰	۱۰,۴۴۲,۳۶۰	۹۹.۹۹
۸۲۹	۳۰۷۰۸۰۱۱۳	مرمت، بهسازی، نوسازی و توسعه شبکه فرعی جمع آوری آبهای سطحی (شامل آنها، جداول، پل فلزی، دریچه، سنگدال، آشغالگیر و رسوب گیر) سطح منطقه	منطقه ۱۳	۱۳,۷۰۲,۳۰۰	۱۳,۶۶۳,۶۰۰	۹۹.۷۲
۸۳۰	۳۰۷۱۱۰۲۱۳	امکان سنجی و طراحی روش های بازچرخانی آب	منطقه ۱۳	۱,۹۲۶,۳۵۳	۱,۸۹۷,۵۵۳	۹۸.۵۰
۸۳۱	۳۰۹۰۱۰۲۱۳	استقرار و نگهداشت نظام مدیریت محیط زیست ایزو ۱۴۰۰۱ در سازمانها و شرکتهای و مناطق ۲۲ گانه	منطقه ۱۳	۶۰۰,۰۰۰	۶۰۰,۰۰۰	۱۰۰
۸۳۲	۳۰۹۰۱۰۳۱۳	ارزیابی اثرات زیست محیطی پروژه های عمرانی، تولیدی و اقتصادی شهرداری تهران	منطقه ۱۳	۵۰۰,۸۹۴	۵۰۰,۸۹۴	۱۰۰
۸۳۳	۳۰۹۰۱۰۴۱۳	شناسایی منابع آلاینده های بزرگ و ارائه راهکارهای رفع آلودگی	منطقه ۱۳	۱,۲۵۲,۲۳۴	۱,۲۵۲,۲۳۴	۱۰۰
۸۳۴	۳۰۹۰۴۰۲۱۳	توسعه انرژی های نو	منطقه ۱۳	۱,۴۶۷,۷۴۶	۱,۴۶۷,۷۴۵	۱۰۰
۸۳۵	۳۰۹۰۴۰۳۱۳	بهینه سازی مصرف انرژی و منابع در ساختمانهای شهرداری تهران	منطقه ۱۳	۱,۸۶۷,۵۳۳	۱,۸۶۷,۵۳۲	۱۰۰
۸۳۶	۳۱۰۰۸۰۱۱۳	تعمیر، تجهیز و مناسب سازی آبخوری ها و سرویس های بهداشتی عمومی در معابر، سطح منطقه	منطقه ۱۳	۸,۳۴۸,۲۲۴	۸,۲۲۸,۲۲۴	۹۸.۵۶
۸۳۷	۴۰۲۱۵۰۲۱۳	ساخت و تجهیز محل اسکان موقت شهروندان در پارک جنگلی سرخه حصار	منطقه ۱۳	۲,۹۴۰,۹۴۹	۲,۹۴۰,۹۴۹	۱۰۰



ردیف	کد پروژه	عنوان پروژه	واحد سازمانی اصلی	اعتبار ابلاغی (هزار ریال)	هزینه قطعی (هزار ریال)	پیشرفت ریالی - درصد
۸۳۸	۵۰۱۰۶۰۱۱۳	تهیه و یکپارچه سازی طرح های اجرایی معابر و تقاطع های سطح منطقه	منطقه ۱۳	۲۱۸,۰۰۰	۲۱۸,۰۰۰	۱۰۰
۸۳۹	۵۰۳۰۱۰۱۱۳	اجرای طرح های عمرانی حریم ، عملیات عمرانی واقع در حریم سطح منطقه ۱۳	منطقه ۱۳	۳,۵۱۹,۶۰۰	۳,۵۱۹,۶۰۰	۱۰۰
۸۴۰	۶۰۶۰۲۰۲۱۳	احداث ساختمان ستادی	منطقه ۱۳	۱۸,۷۳۸,۳۹۹	۱۸,۷۳۸,۳۹۸	۱۰۰
۸۴۱	۶۰۶۰۳۰۱۱۳	مقاوم سازی، بازسازی و تعمیرات اساسی ساختمان های اداری، سطح منطقه	منطقه ۱۳	۱۲,۴۲۸,۳۰۰	۱۰,۲۸۷,۴۵۳	۸۲.۷۷
۸۴۲	۶۱۵۰۳۰۱۱۳	مطالعه و پژوهش های اجتماعی و فرهنگی ، سطح منطقه	منطقه ۱۳	۱۵۶,۱۱۰	۱۵۶,۱۰۹	۱۰۰
۸۴۳	۶۱۷۰۶۰۱۱۳	اعتبارات فوریت های خدمات شهری سامانه فوریت های شهری ۱۳۷، سطح منطقه	منطقه ۱۳	۲,۹۹۴,۴۸۲	۱,۳۵۲,۱۷۲	۴۵.۱۶
۸۴۴	۱۰۶۰۹۰۲۱۴	توسعه و تجهیز زمینهای ورزشی روباز و چمن مصنوعی، سطح منطقه	منطقه ۱۴	۱,۴۸۸,۹۹۰	۱,۴۸۸,۹۸۹	۱۰۰
۸۴۵	۱۰۶۱۰۰۱۱۴	تعمیر و تجهیز فضاها و اماکن ورزشی، سطح منطقه	منطقه ۱۴	۶۳۷,۰۰۰	۶۳۷,۰۰۰	۱۰۰
۸۴۶	۱۰۷۰۲۱۷۱۴	کمک به تجهیز مساجد، سطح منطقه	منطقه ۱۴	۱,۶۴۰,۰۰۰	۱,۰۹۰,۰۰۰	۶۶.۴۶
۸۴۷	۱۰۷۰۲۱۹۱۴	احداث مسجد آدینه	منطقه ۱۴	۲,۱۲۱,۵۰۰	۲,۱۲۱,۵۰۰	۱۰۰
۸۴۸	۱۰۷۲۰۰۱۱۴	کمک به توسعه و تجهیز مدارس، سطح منطقه	منطقه ۱۴	۴,۰۲۴,۰۹۶	۴,۰۲۳,۷۹۵	۹۹.۹۹
۸۴۹	۱۰۸۰۲۰۱۱۴	تعمیر و تجهیز کتابخانه ها و قرائت خانه ها، سطح منطقه	منطقه ۱۴	۴۳۵,۰۵۰	۲۰۷,۲۸۹	۴۷.۶۵
۸۵۰	۱۰۸۰۹۰۱۱۴	تعمیر و تجهیز فضاهای فرهنگی و هنری، سطح منطقه	منطقه ۱۴	۵,۰۹۵,۳۸۱	۴,۹۴۰,۸۸۰	۹۶.۹۷
۸۵۱	۱۰۸۱۲۰۱۱۴	تعمیر و تجهیز سرای محله، سطح منطقه	منطقه ۱۴	۹,۳۰۷,۱۴۵	۸,۷۹۹,۶۸۳	۹۴.۵۵
۸۵۲	۲۰۲۰۳۰۱۱۴	احداث ایستگاه های حمل و نقل عمومی غیرریلی، سطح منطقه	منطقه ۱۴	۲,۵۶۹,۷۲۹	۲,۴۰۴,۰۰۰	۹۳.۵۵
۸۵۳	۲۰۲۰۳۰۲۱۴	نصب پل پیاده همسطح ایستگاه اتوبوس سطح منطقه	منطقه ۱۴	۱,۹۵۷,۷۳۳	۱,۹۵۷,۷۳۱	۱۰۰
۸۵۴	۲۰۲۰۳۰۳۱۴	محوطه سازی ایستگاه مترو خط ۶ و ۷	منطقه ۱۴	۱۱,۶۳۳,۳۰۰	۱۰,۷۷۳,۳۴۸	۹۲.۶۱
۸۵۵	۲۰۲۱۰۰۱۱۴	تعمیر و تجهیز ایستگاههای حمل و نقل عمومی غیرریلی، سطح منطقه	منطقه ۱۴	۱,۰۰۵,۸۴۲	۶۳۳,۸۵۴	۶۳.۰۲
۸۵۶	۲۰۲۱۰۰۲۱۴	تعمیر و تجهیز پل پیاده همسطح ایستگاه اتوبوس، سطح منطقه	منطقه ۱۴	۱,۲۸۳,۹۰۱	۱,۲۸۳,۸۹۹	۱۰۰
۸۵۷	۲۰۲۱۲۰۱۱۴	تعمیر و تجهیز سامانه اتوبوس های تندرو، سطح منطقه	منطقه ۱۴	۳,۳۵۴,۹۴۴	۳,۳۵۴,۹۴۴	۱۰۰
۸۵۸	۲۰۴۰۸۰۱۱۴	اجرای علائم افقی ترافیکی، سطح منطقه	منطقه ۱۴	۱۱,۲۰۵,۰۱۷	۱۱,۰۷۸,۸۸۸	۹۸.۸۷
۸۵۹	۲۰۴۱۰۰۱۱۴	تعمیر و تعویض تجهیزات ترافیکی، سطح منطقه	منطقه ۱۴	۵,۲۶۵,۹۱۷	۳,۸۶۴,۹۲۲	۷۳.۴۰

ردیف	کد پروژه	عنوان پروژه	واحد سازمانی اصلی	اعتبار ابلاغی (هزار ریال)	هزینه قطعی (هزار ریال)	پیشرفت ریالی - درصد
۸۶۰	۲۰۴۱۲۰۱۱۴	تعمیر و تعویض گاردریل معابر، سطح منطقه	منطقه ۱۴	۳,۷۷۴,۷۱۷	۳,۷۷۴,۷۱۷	۱۰۰
۸۶۱	۲۰۴۱۲۰۲۱۴	تعمیر و تعویض نرده ایمنی معابر، سطح منطقه	منطقه ۱۴	۲,۰۰۵,۵۸۲	۲,۰۰۵,۵۸۲	۱۰۰
۸۶۲	۲۰۴۱۴۰۱۱۴	نصب چراغ های راهنمایی و رانندگی، سطح منطقه	منطقه ۱۴	۲,۶۴۸,۱۰۰	-	۰
۸۶۳	۲۰۴۱۴۰۲۱۴	نصب چراغ هوشمند و علائم هشدار دهنده و خط کشی جهت گذر دانش آموزان	منطقه ۱۴	۶۱,۴۲۵	۶۱,۴۲۵	۱۰۰
۸۶۴	۲۰۴۱۷۰۱۱۴	تعمیر و تعویض علائم عمودی ترافیکی، سطح منطقه	منطقه ۱۴	۲,۹۱۷,۳۳۵	۲,۹۱۷,۳۳۵	۱۰۰
۸۶۵	۲۰۵۰۴۰۱۱۴	تعمیر و تجهیز پایانه ها و پارک سوارهای درون شهری، سطح منطقه	منطقه ۱۴	۱,۳۶۸,۱۹۹	۱,۳۶۸,۲۰۰	۱۰۰
۸۶۶	۲۰۹۱۴۰۱۱۴	طراحی و اصلاح هندسی معابر، سطح منطقه	منطقه ۱۴	۱۷,۶۲۵,۳۸۲	۱۷,۶۲۵,۳۸۲	۱۰۰
۸۶۷	۲۰۹۲۰۰۲۱۴	احداث ادامه خیابان الله اکبر حدفاصل گلشناس تا خیابان حسینی	منطقه ۱۴	۱۳,۹۴۱,۱۰۰	۱۳,۹۴۱,۱۰۰	۱۰۰
۸۶۸	۲۰۹۲۲۰۱۱۴	بهسازی و ساماندهی معابر حاشیه بزرگراه امام علی(ع)، تعریض خیابان منتهی به شرق منطقه	منطقه ۱۴	۳,۳۰۱,۰۷۸	۳,۳۰۱,۰۸۰	۱۰۰
۸۶۹	۲۰۹۲۳۰۵۱۴	تعمیر، نگهداری و روکش اساسی آسفالت بزرگراه ها و معابر غیر بزرگراهی، سطح منطقه	منطقه ۱۴	۳۹,۹۱۱,۱۸۶	۳۹,۹۱۱,۱۸۸	۱۰۰
۸۷۰	۲۰۹۲۴۰۱۱۴	احداث پل همسطح سواره رو تقاطع بلوار ابوذر و خ پاسدار گمنام	منطقه ۱۴	۱۳,۱۸۴,۳۶۷	۱۳,۱۸۴,۳۶۹	۱۰۰
۸۷۱	۲۰۹۲۵۰۱۱۴	لکه گیری، درز گیری، مرمت نوار حفاری و همسطح سازی دریاچه ها، سطح منطقه	منطقه ۱۴	۴۵,۸۱۶,۴۳۸	۴۵,۸۱۶,۹۴۰	۱۰۰
۸۷۲	۲۰۹۲۶۰۱۱۴	نصب و ترمیم سنگدال و جداول، سطح منطقه	منطقه ۱۴	۱۴,۷۹۴,۹۹۰	۱۴,۶۹۴,۶۱۴	۹۹.۳۲
۸۷۳	۲۰۹۲۸۰۱۱۴	بهسازی و نوسازی معابر غیر بزرگراهی، سطح منطقه	منطقه ۱۴	۴۱,۰۳۸,۴۹۸	۴۱,۰۳۸,۵۰۰	۱۰۰
۸۷۴	۲۱۳۰۲۰۱۱۴	بهسازی معابر جهت تردد معلولین و سالمندان، سطح منطقه	منطقه ۱۴	۱,۰۶۶,۱۱۴	۱,۰۶۶,۱۱۴	۱۰۰
۸۷۵	۲۱۴۰۱۰۱۱۴	احداث و تجهیز پیاده روها، سطح منطقه	منطقه ۱۴	۳,۲۴۹,۸۸۶	۳,۲۴۹,۸۸۷	۱۰۰
۸۷۶	۲۱۴۰۱۰۲۱۴	ساماندهی و مناسب سازی پیاده روها با الویت پیاده روهای خیابان کامل	منطقه ۱۴	۴۵,۹۷۷,۰۵۸	۴۵,۹۸۶,۱۱۴	۹۹.۹۸
۸۷۷	۲۱۴۰۲۰۱۱۴	مرمت پیاده روها، پیاده راه ها و همسطح سازی دریاچه، سطح منطقه	منطقه ۱۴	۸,۶۵۶,۵۶۲	۸,۸۷۵,۴۵۳	۹۷.۵۳
۸۷۸	۲۱۴۰۲۰۲۱۴	مناسب سازی وضعیت حمل و نقل و ترافیک (شهر دوستدار کودک)	منطقه ۱۴	۲۸۳,۳۶۲	۲۸۳,۳۶۳	۱۰۰
۸۷۹	۲۱۴۰۳۰۱۱۴	احداث پل عابر پیاده سطح منطقه	منطقه ۱۴	۳,۷۱۸,۹۷۷	۳,۷۱۸,۹۷۹	۱۰۰
۸۸۰	۲۱۴۰۴۰۱۱۴	تعمیر و تجهیز پل عابر پیاده سطح منطقه	منطقه ۱۴	۱,۷۲۳,۳۶۳	۱,۷۲۳,۳۶۳	۱۰۰
۸۸۱	۲۱۴۰۶۰۱۱۴	بهسازی و نوسازی پیاده روها و پیاده راه ها، سطح منطقه	منطقه ۱۴	۱۷,۵۰۰,۰۱۵	۱۷,۵۰۰,۰۱۷	۱۰۰



ردیف	کد پروژه	عنوان پروژه	واحد سازمانی اصلی	اعتبار ابلاغی (هزار ریال)	هزینه قطعی (هزار ریال)	پیشرفت ریالی - درصد
۸۸۲	۲۱۵۰۱۰۱۱۴	احداث و تجهیز معابر ویژه دوچرخه، سطح منطقه	منطقه ۱۴	۲,۵۴۹,۷۹۷	۲,۵۴۹,۷۹۶	۱۰۰
۸۸۳	۲۱۵۰۲۰۱۱۴	تعمیر و تجهیز معابر ویژه دوچرخه، سطح منطقه	منطقه ۱۴	۹,۵۲۶,۷۹۸	۹,۵۲۶,۷۹۷	۱۰۰
۸۸۴	۲۱۸۰۳۰۱۱۴	تعمیر و تجهیز پارک های آموزش ترافیک، سطح منطقه	منطقه ۱۴	۷۸۰,۴۵۸	۷۸۰,۴۵۷	۱۰۰
۸۸۵	۳۰۱۰۳۰۱۱۴	احداث و توسعه فضای سبز معابر شهری، سطح منطقه	منطقه ۱۴	۸۶۶,۵۰۰	۷۹۰,۸۸۸	۹۱.۲۷
۸۸۶	۳۰۱۰۴۰۱۱۴	بازپیرایی، ترمیم و تجهیز بوستان ها و فضای سبز، سطح منطقه	منطقه ۱۴	۱۱,۸۳۱,۱۷۸	۱۱,۱۵۱,۱۷۶	۹۴.۲۵
۸۸۷	۳۰۱۰۴۰۲۱۴	تامین درخت و درختچه و گل و گیاه سطح منطقه	منطقه ۱۴	۵,۸۵۳,۲۱۸	۵,۸۵۳,۲۱۷	۱۰۰
۸۸۸	۳۰۱۰۵۰۱۱۴	توسعه جنگلکاری و کمربند سبز پیرامون شهر	منطقه ۱۴	۲,۵۶۲,۹۵۶	۲,۵۴۰,۴۵۶	۹۹.۱۲
۸۸۹	۳۰۱۰۷۰۱۱۴	طراحی و اجرای شبکه های آبرسانی فضای سبز، سطح منطقه	منطقه ۱۴	۱۰,۲۲۶,۷۴۰	۱۰,۲۱۶,۷۳۸	۹۹.۹۰
۸۹۰	۳۰۲۰۱۰۱۱۴	رنگ آمیزی و پاکسازی نما، سطح منطقه	منطقه ۱۴	۴,۹۶۱,۳۸۵	۴,۹۶۱,۳۸۳	۱۰۰
۸۹۱	۳۰۲۰۳۰۱۱۴	تهیه و نصب تابلوهای تبلیغاتی، تزئینی، مجسمه و تندیس، سطح منطقه	منطقه ۱۴	۸۰۲,۸۵۵	۸۰۲,۸۵۵	۱۰۰
۸۹۲	۳۰۲۰۴۰۱۱۴	ساماندهی و مناسب سازی میداين و معابر، امام علی (ع)، محلاتی، افسریه و سعیدی	منطقه ۱۴	۱۱,۱۶۶,۸۵۳	۷,۴۸۲,۵۸۲	۶۷.۰۱
۸۹۳	۳۰۲۰۴۰۲۱۴	ساماندهی و مناسب سازی محور خاوران	منطقه ۱۴	۱۵,۶۷۶,۳۱۲	۱۴,۵۳۶,۳۱۱	۹۲.۷۳
۸۹۴	۳۰۲۰۶۰۱۱۴	نورپردازی و زیباسازی معابر، سطح منطقه	منطقه ۱۴	۶,۴۳۴,۱۶۴	۶,۴۳۴,۱۶۳	۱۰۰
۸۹۵	۳۰۲۰۷۰۱۱۴	تهیه و نصب پلاک شناسایی اماکن و معابر، سطح منطقه	منطقه ۱۴	۴۲۲,۵۰۰	۴۲۲,۵۰۰	۱۰۰
۸۹۶	۳۰۲۰۸۰۱۱۴	نقاشی دیواری و گرافیک محیطی، سطح منطقه	منطقه ۱۴	۱,۸۵۳,۰۹۰	۱,۸۵۳,۰۸۸	۱۰۰
۸۹۷	۳۰۴۰۶۰۳۱۴	خرید مخازن پسماند	منطقه ۱۴	۱۱,۴۴۱,۶۵۷	۱۱,۴۴۱,۶۵۷	۱۰۰
۸۹۸	۳۰۷۰۲۰۱۱۴	کنترل و پایش آب های سطحی و زیرزمینی سطح منطقه	منطقه ۱۴	۱,۸۷۲,۵۹۲	۱,۸۷۲,۵۹۱	۱۰۰
۸۹۹	۳۰۷۰۳۰۱۱۴	احداث و بهسازی شبکه های اصلی هدایت و جمع آوری آبهای سطحی، سطح منطقه	منطقه ۱۴	۱۷,۶۴۰,۷۵۱	۱۷,۶۴۰,۷۴۹	۱۰۰
۹۰۰	۳۰۷۰۴۰۱۱۴	مرمت، بهسازی و توسعه شبکه اصلی جمع آوری آبهای سطحی شامل مسیل ها و کانال های سرپوشیده، روباز، مدفون، منهول، آبگیرها، تاسیسات اشغال گیر و رسوب گیر، سطح منطقه	منطقه ۱۴	۲,۳۶۵,۹۸۲	۲,۰۴۷,۸۶۸	۸۶.۵۵
۹۰۱	۳۰۷۰۶۰۱۱۴	لایروبی و بازسازی قنوت، سطح منطقه	منطقه ۱۴	۴,۲۲۵,۰۰۰	۴,۲۲۵,۰۰۰	۱۰۰
۹۰۲	۳۰۷۰۷۰۱۱۴	مرمت، بهسازی، نوسازی و توسعه شبکه فرعی جمع آوری آبهای سطحی (شامل بهبود عملکرد و ظرفیت، اجرای روش های نوین و سرپوشیده سازی آنها، آشغالگیر و رسوب گیر) سطح منطقه	منطقه ۱۴	۱,۸۴۷,۳۳۲	۱,۸۴۷,۳۳۱	۱۰۰

ردیف	کد پروژه	عنوان پروژه	واحد سازمانی اصلی	اعتبار ابلاغی (هزار ریال)	هزینه قطعی (هزار ریال)	پیشرفت ریالی - درصد
۹۰۳	۳۰۷۰۸۰۱۱۴	مرمت، بهسازی، نوسازی و توسعه شبکه فرعی جمع آوری آبهای سطحی (شامل انهار، جدول، پل فلزی، دریچه، سنگدال، آشغالگیر و رسوب گیر) سطح منطقه	منطقه ۱۴	۵,۰۵۰,۰۰۰	۵,۰۴۹,۹۹۹	۱۰۰
۹۰۴	۳۰۷۱۱۰۲۱۴	طراحی و اجرای روش های بازیافت و بازچرخانی آب	منطقه ۱۴	۱,۸۵۸,۸۳۳	۱,۸۵۸,۸۳۲	۱۰۰
۹۰۵	۳۰۹۰۱۰۲۱۴	استقرار و نگهداشت نظام مدیریت محیط زیست ایزو ۱۴۰۰۱ در سازمانها و شرکتهای و مناطق ۲۲ گانه	منطقه ۱۴	۳۵۰,۰۰۰	۳۵۰,۰۰۰	۱۰۰
۹۰۶	۳۰۹۰۱۰۳۱۴	ارزیابی اثرات زیست محیطی پروژه های عمرانی، تولیدی و اقتصادی شهرداری تهران	منطقه ۱۴	۶۵۰,۰۰۰	۶۵۰,۰۰۰	۱۰۰
۹۰۷	۳۰۹۰۴۰۲۱۴	توسعه انرژی های نو	منطقه ۱۴	۷۲۷,۴۷۹	۷۲۷,۴۷۸	۱۰۰
۹۰۸	۳۰۹۰۴۰۳۱۴	بهینه سازی مصرف انرژی و منابع در ساختمانهای شهرداری تهران	منطقه ۱۴	۳۰۶,۵۵۹	۳۰۶,۵۵۹	۱۰۰
۹۰۹	۳۱۰۰۸۰۱۱۴	تعمیر، تجهیز و مناسب سازی آبخوری ها و سرویس های بهداشتی عمومی در معابر، سطح منطقه	منطقه ۱۴	۱,۳۶۵,۰۰۰	۱,۳۶۵,۰۰۰	۱۰۰
۹۱۰	۴۰۲۰۳۰۲۱۴	احداث پایگاه های پشتیبانی مدیریت بحران، سوله بحران امام علی (ع)	منطقه ۱۴	۷,۲۹۳,۸۲۹	۶,۵۴۱,۷۲۹	۸۹.۶۹
۹۱۱	۴۰۳۱۱۰۱۱۴	ایمن سازی مسیل ابوذر	منطقه ۱۴	۳,۶۵۱,۹۶۹	۳,۶۵۱,۹۶۸	۱۰۰
۹۱۲	۵۰۱۰۶۰۱۱۴	تهیه و یکپارچه سازی طرح های اجرایی معابر و تقاطع های سطح منطقه	منطقه ۱۴	۷۷۱,۷۵۰	-	۰
۹۱۳	۵۰۳۰۱۰۱۱۴	اجرای طرح های عمرانی حریم، عملیات عمرانی واقع در حریم سطح منطقه ۱۴	منطقه ۱۴	۹,۵۲۴,۱۸۷	۳,۷۹۶,۲۲۵	۳۹.۸۶
۹۱۴	۶۰۶۰۳۰۱۱۴	مقاوم سازی، بازسازی و تعمیرات اساسی ساختمان های اداری، سطح منطقه	منطقه ۱۴	۲۴,۲۴۹,۵۰۸	۱۹,۶۶۱,۵۳۶	۸۱.۰۸
۹۱۵	۶۱۵۰۳۰۱۱۴	مطالعه و پژوهش های اجتماعی و فرهنگی، سطح منطقه	منطقه ۱۴	۲۲۵,۰۰۰	۲۲۵,۰۰۰	۱۰۰
۹۱۶	۶۱۷۰۶۰۱۱۴	اعتبارات فوریتهای خدمات شهری سامانه فوریت های شهری ۱۳۷، سطح منطقه	منطقه ۱۴	۴,۳۸۷,۸۲۶	۴,۱۹۹,۶۷۵	۹۵.۷۱
۹۱۷	۱۰۶۰۹۱۴۱۵	احداث مجموعه ورزشی مظاهری	منطقه ۱۵	۶۳,۹۴۲,۶۰۵	۶۳,۹۴۲,۶۰۴	۱۰۰
۹۱۸	۱۰۶۱۰۰۱۱۵	تعمیر و تجهیز فضاها و اماکن ورزشی، سطح منطقه	منطقه ۱۵	۱۷,۶۷۳,۶۵۷	۱۶,۶۷۰,۶۳۶	۹۴.۳۲
۹۱۹	۱۰۷۰۲۱۷۱۵	کمک به تجهیز مساجد، سطح منطقه	منطقه ۱۵	۴,۰۲۴,۶۳۹	۱,۵۳۰,۰۰۰	۳۸.۰۲
۹۲۰	۱۰۷۲۰۰۱۱۵	کمک به توسعه و تجهیز مدارس، سطح منطقه	منطقه ۱۵	۱۷,۸۶۵,۰۴۵	۱۷,۸۵۰,۰۵۳	۹۹.۹۲
۹۲۱	۱۰۸۰۲۰۱۱۵	تعمیر و تجهیز کتابخانه ها و قرائت خانه ها، سطح منطقه	منطقه ۱۵	۵۵۵,۰۰۰	۵۵۰,۰۰۰	۹۹.۱۰
۹۲۲	۱۰۸۰۹۰۱۱۵	تعمیر و تجهیز فضاهای فرهنگی و هنری، سطح منطقه	منطقه ۱۵	۱۲,۲۱۷,۹۲۱	۱۲,۲۱۶,۶۶۹	۹۹.۹۹
۹۲۳	۱۰۸۱۲۰۱۱۵	تعمیر و تجهیز سرای محله، سطح منطقه	منطقه ۱۵	۶۴,۵۱۶,۶۱۲	۶۴,۴۶۶,۴۱۱	۹۹.۹۲



ردیف	کد پروژه	عنوان پروژه	واحد سازمانی اصلی	اعتبار ابلاغی (هزار ریال)	هزینه قطعی (هزار ریال)	پیشرفت ریالی - درصد
۹۲۴	۲۰۲۰۳۰۱۱۵	احداث ایستگاه های حمل و نقل عمومی غیرریلی، سطح منطقه	منطقه ۱۵	۳,۳۵۴,۲۹۶	۲,۴۴۸,۱۳۷	۷۲.۹۹
۹۲۵	۲۰۲۰۳۰۲۱۵	نصب پل پیاده همسطح ایستگاه اتوبوس، سطح منطقه	منطقه ۱۵	۱,۴۲۱,۷۱۲	۱,۴۲۱,۷۱۲	۱۰۰
۹۲۶	۲۰۲۱۰۰۱۱۵	تعمیر و تجهیز ایستگاههای حمل و نقل عمومی غیرریلی، سطح منطقه	منطقه ۱۵	۹,۱۶۸,۱۷۸	۸,۷۵۰,۲۲۵	۹۵.۴۴
۹۲۷	۲۰۲۱۰۰۲۱۵	تعمیر و تجهیز پل پیاده همسطح ایستگاه اتوبوس، سطح منطقه	منطقه ۱۵	۲,۱۶۲,۸۵۳	۲,۱۶۲,۸۵۳	۱۰۰
۹۲۸	۲۰۲۱۲۰۱۱۵	تعمیر و تجهیز سامانه اتوبوس های تندرو، سطح منطقه	منطقه ۱۵	۹,۱۳۶,۰۵۲	۹,۱۳۶,۰۵۲	۱۰۰
۹۲۹	۲۰۴۰۸۰۱۱۵	اجرای علایم افقی ترافیکی، سطح منطقه	منطقه ۱۵	۱۰,۱۵۱,۵۱۸	۱۰,۱۵۱,۵۱۸	۱۰۰
۹۳۰	۲۰۴۱۰۰۱۱۵	تعمیر و تعویض تجهیزات ترافیکی، سطح منطقه	منطقه ۱۵	۸,۹۱۹,۱۰۸	۸,۹۱۹,۱۰۸	۱۰۰
۹۳۱	۲۰۴۱۲۰۱۱۵	تعمیر و تعویض گاردریل معابر، سطح منطقه	منطقه ۱۵	۷,۶۸۷,۲۶۰	۷,۶۸۶,۲۷۱	۹۹.۹۹
۹۳۲	۲۰۴۱۲۰۲۱۵	تعمیر و تعویض نرده ایمنی معابر، سطح منطقه	منطقه ۱۵	۳۱۲,۳۶۸	۳۱۲,۳۶۸	۱۰۰
۹۳۳	۲۰۴۱۴۰۱۱۵	نصب چراغ های راهنمایی و رانندگی، سطح منطقه	منطقه ۱۵	۵,۰۹۲,۸۱۵	۵,۰۹۲,۸۱۵	۱۰۰
۹۳۴	۲۰۴۱۴۰۲۱۵	نصب چراغ هوشمند و علایم هشدار دهنده و خط کشی جهت گذر دانش آموزان	منطقه ۱۵	۱۱۴,۰۷۵	۱۱۴,۰۷۵	۱۰۰
۹۳۵	۲۰۴۱۷۰۱۱۵	تعمیر و تعویض علائم عمودی ترافیکی، سطح منطقه	منطقه ۱۵	۷,۱۷۹,۴۷۵	۷,۱۷۹,۴۷۵	۱۰۰
۹۳۶	۲۰۵۰۱۰۱۱۵	مسقف نمودن پایانه خاوران	منطقه ۱۵	۱۲,۸۳۸,۰۷۰	۱۲,۸۳۵,۹۹۶	۹۹.۹۸
۹۳۷	۲۰۵۰۴۰۱۱۵	تعمیر و تجهیز پایانه ها و پارک سوارهای درون شهری، سطح منطقه	منطقه ۱۵	۳,۸۱۸,۱۸۹	۳,۸۱۸,۱۸۹	۱۰۰
۹۳۸	۲۰۹۱۴۰۱۱۵	طراحی و اصلاح هندسی معابر، سطح منطقه	منطقه ۱۵	۱۵,۷۶۲,۵۸۰	۱۵,۷۶۲,۵۸۰	۱۰۰
۹۳۹	۲۰۹۲۳۰۵۱۵	تعمیر، نگهداری و روکش اساسی آسفالت بزرگراه ها و معابر غیر بزرگراهی، سطح منطقه	منطقه ۱۵	۶۷,۶۱۷,۲۳۶	۶۷,۶۱۷,۲۳۵	۱۰۰
۹۴۰	۲۰۹۲۵۰۱۱۵	لکه گیری، درز گیری، مرمت نوار حفاری و همسطح سازی دریچه ها، سطح منطقه	منطقه ۱۵	۳۱,۵۰۰,۰۰۰	۳۱,۵۰۰,۰۰۰	۱۰۰
۹۴۱	۲۰۹۲۶۰۱۱۵	نصب و ترمیم سنگدال و جداول، سطح منطقه	منطقه ۱۵	۲۹,۱۷۲,۲۴۹	۲۷,۰۱۲,۹۵۰	۹۲.۶۰
۹۴۲	۲۰۹۲۸۰۱۱۵	بهسازی و نوسازی معابر غیر بزرگراهی، سطح منطقه	منطقه ۱۵	۱۲,۸۲۸,۰۰۰	۱۲,۷۰۷,۶۲۲	۹۹.۰۶
۹۴۳	۲۱۳۰۲۰۱۱۵	بهسازی معابر جهت تردد معلولین و سالمندان، سطح منطقه	منطقه ۱۵	۱,۸۸۶,۸۲۹	۱,۸۸۶,۸۲۹	۱۰۰
۹۴۴	۲۱۴۰۱۰۲۱۵	ساماندهی و مناسب سازی پیاده روها با اولویت پیاده روهای خیابان کامل	منطقه ۱۵	۴۱,۱۱۱,۳۴۰	۱۶,۵۶۷,۵۷۰	۴۰.۳۰
۹۴۵	۲۱۴۰۲۰۱۱۵	مرمت پیاده روها، پیاده راه ها و همسطح سازی دریچه، سطح منطقه	منطقه ۱۵	۳,۲۲۳,۲۸۹	۳,۲۲۳,۲۸۸	۱۰۰

ردیف	کد پروژه	عنوان پروژه	واحد سازمانی اصلی	اعتبار ابلاغی (هزار ریال)	هزینه قطعی (هزار ریال)	پیشرفت ریالی - درصد
۹۴۶	۲۱۴۰۲۰۲۱۵	مناسب سازی وضعیت حمل و نقل و ترافیک (شهر دوستدار کودک)	منطقه ۱۵	۱,۳۳۷,۵۸۳	۱,۳۳۷,۵۸۳	۱۰۰
۹۴۷	۲۱۴۰۳۰۱۱۵	احداث پل عابر پیاده مکانیزه سطح منطقه	منطقه ۱۵	۱,۶۹۰,۰۰۰	۱,۶۹۰,۰۰۰	۱۰۰
۹۴۸	۲۱۴۰۴۰۱۱۵	تعمیر و تجهیز پل عابر پیاده سطح منطقه	منطقه ۱۵	۱۷,۸۹۶,۸۸۷	۱۷,۸۹۶,۸۸۷	۱۰۰
۹۴۹	۲۱۴۰۶۰۱۱۵	بهسازی و نوسازی پیاده روها و پیاده راه ها، سطح منطقه	منطقه ۱۵	۳,۲۲۲,۲۸۹	۳,۱۵۸,۷۷۶	۹۸
۹۵۰	۲۱۵۰۲۰۱۱۵	تعمیر و تجهیز معابر ویژه دوچرخه، سطح منطقه	منطقه ۱۵	۲۵,۰۷۷,۵۰۵	۲۵,۰۷۷,۵۰۵	۱۰۰
۹۵۱	۲۱۸۰۳۰۱۱۵	تعمیر و تجهیز پارک های آموزش ترافیک، سطح منطقه	منطقه ۱۵	۱,۲۹۵,۲۵۱	۱,۲۹۵,۲۵۱	۱۰۰
۹۵۲	۳۰۱۰۲۰۲۱۵	احداث، توسعه و مناسب سازی بوستان مسگرآباد	منطقه ۱۵	۹,۸۲۳,۱۲۵	۹,۸۲۳,۱۲۳	۱۰۰
۹۵۳	۳۰۱۰۳۰۱۱۵	احداث و توسعه فضای سبز معابر شهری، سطح منطقه	منطقه ۱۵	۱۷,۲۴۷,۲۵۵	۱۶,۹۶۷,۷۷۸	۹۸.۳۸
۹۵۴	۳۰۱۰۳۰۲۱۵	ساماندهی فضای سبز لبه اتوبان امام علی(ع) (مبلمان، روشنایی و وسایل ورزشی) محله اتابک	منطقه ۱۵	۵,۹۹۵,۰۰۰	۵,۹۹۵,۰۰۰	۱۰۰
۹۵۵	۳۰۱۰۴۰۱۱۵	بازپیرایی، ترمیم و تجهیز بوستان ها و فضای سبز، سطح منطقه	منطقه ۱۵	۳۴,۸۴۳,۱۴۱	۳۳,۹۲۵,۴۵۰	۹۷.۳۷
۹۵۶	۳۰۱۰۴۰۲۱۵	تأمین درخت و درختچه و گل و گیاه، سطح منطقه	منطقه ۱۵	۵,۵۴۶,۰۰۰	۵,۱۳۸,۱۵۰	۹۲.۶۵
۹۵۷	۳۰۱۰۷۰۱۱۵	طراحی و اجرای شبکه های آبرسانی فضای سبز، سطح منطقه	منطقه ۱۵	۳۴,۱۲۷,۱۵۳	۳۴,۱۲۷,۱۵۲	۱۰۰
۹۵۸	۳۰۲۰۱۰۱۱۵	رنگ آمیزی و پاکسازی نما، سطح منطقه	منطقه ۱۵	۱۳,۸۹۳,۴۴۵	۱۳,۸۹۳,۴۴۴	۱۰۰
۹۵۹	۳۰۲۰۳۰۱۱۵	تهیه و نصب تابلوهای تبلیغاتی، تزئینی، مجسمه و تندیس، سطح منطقه	منطقه ۱۵	۶۰۲,۲۲۵	۶۰۲,۲۲۵	۱۰۰
۹۶۰	۳۰۲۰۴۰۱۱۵	ساماندهی و مناسب سازی میداين و معابر خاص شهر، سطح منطقه	منطقه ۱۵	۳,۸۳۹,۴۶۵	۳,۶۸۸,۴۶۵	۹۶.۰۷
۹۶۱	۳۰۲۰۴۰۳۱۵	ایجاد زیرساخت های محلی مسگر آباد	منطقه ۱۵	۱۱,۷۷۷,۵۰۰	۱۱,۷۷۷,۵۰۰	۱۰۰
۹۶۲	۳۰۲۰۶۰۱۱۵	نورپردازی و زیباسازی معابر، سطح منطقه	منطقه ۱۵	۱۰,۹۵۸,۷۱۴	۸,۹۱۳,۴۸۷	۸۱.۳۴
۹۶۳	۳۰۲۰۷۰۱۱۵	تهیه و نصب پلاک شناسایی اماکن و معابر، سطح منطقه	منطقه ۱۵	۲,۲۴۴,۳۶۹	۲,۱۱۲,۹۷۰	۹۴.۱۵
۹۶۴	۳۰۲۰۸۰۱۱۵	نقاشی دیواری و گرافیک محیطی، سطح منطقه	منطقه ۱۵	۳,۹۷۸,۸۳۱	۳,۸۵۵,۱۶۹	۹۶.۸۹
۹۶۵	۳۰۴۰۶۰۳۱۵	خرید مخازن پسماند	منطقه ۱۵	۸,۲۵۹,۴۷۵	۵,۸۰۵,۸۰۰	۷۰.۲۹
۹۶۶	۳۰۷۰۲۰۱۱۵	کنترل و پایش آب های سطحی و زیرزمینی، سطح منطقه	منطقه ۱۵	۵,۵۰۰,۰۰۰	۵,۴۹۹,۸۵۹	۱۰۰



ردیف	کد پروژه	عنوان پروژه	واحد سازمانی اصلی	اعتبار ابلاغی (هزار ریال)	هزینه قطعی (هزار ریال)	پیشرفت ریالی - درصد
۹۶۷	۳۰۷۰۳۰۳۱۵	بازسازی کانال سرخه حصار (ابوذر)	منطقه ۱۵	۱۲,۴۹۵,۷۲۸	۱۲,۴۹۵,۷۲۷	۱۰۰
۹۶۸	۳۰۷۰۴۰۱۱۵	مرمت، بهسازی و توسعه شبکه اصلی جمع آوری آبهای سطحی شامل مسیل ها و کانال های سرپوشیده، روباز، مدفون، منهول، آبگیرها، تاسیسات آشغال گیر و رسوب گیر، سطح منطقه	منطقه ۱۵	۵,۹۱۲,۳۶۴	۵,۹۱۲,۳۶۳	۱۰۰
۹۶۹	۳۰۷۰۶۰۱۱۵	لایروبی و بازسازی قنوت، سطح منطقه	منطقه ۱۵	۴,۲۲۵,۰۰۰	۴,۲۲۵,۰۰۰	۱۰۰
۹۷۰	۳۰۷۰۷۰۱۱۵	مرمت، بهسازی، نوسازی و توسعه شبکه فرعی جمع آوری آبهای سطحی (شامل بهبود عملکرد و ظرفیت، اجرای روش های نوین و سرپوشیده سازی انهار، آشغالگیر و رسوب گیر) سطح منطقه	منطقه ۱۵	۱۲,۷۷۴,۱۴۰	۱۲,۷۷۴,۱۳۹	۱۰۰
۹۷۱	۳۰۷۰۸۰۱۱۵	مرمت، بهسازی، نوسازی و توسعه شبکه فرعی جمع آوری آبهای سطحی (شامل انهار، جداول، پل فلزی، دریچه، سنگدال، آشغالگیر و رسوب گیر) سطح منطقه	منطقه ۱۵	۲۰,۷۳۰,۴۵۶	۲۰,۶۹۰,۴۵۵	۹۹.۸۱
۹۷۲	۳۰۹۰۱۰۲۱۵	استقرار و نگهداشت نظام مدیریت محیط زیست ایزو ۱۴۰۰۱ در سازمانها و شرکتهای و مناطق ۲۲ گانه	منطقه ۱۵	۲۶۱,۶۰۰	۲۶۱,۶۰۰	۱۰۰
۹۷۳	۳۰۹۰۱۰۴۱۵	شناسایی منابع آلاینده های بزرگ و ارائه راهکارهای رفع آلودگی	منطقه ۱۵	۱۸,۹۶۶	۱۸,۹۶۶	۱۰۰
۹۷۴	۳۰۹۰۱۰۶۱۵	تهیه طرح های محیط زیستی	منطقه ۱۵	۳۲۹,۲۰۰	۳۲۹,۲۰۰	۱۰۰
۹۷۵	۳۰۹۰۴۰۲۱۵	توسعه انرژی های نو	منطقه ۱۵	۸۰,۰۰۰	۸۰,۰۰۰	۱۰۰
۹۷۶	۳۱۰۰۸۰۱۱۵	تعمیر، تجهیز و مناسب سازی آبخوری ها و سرویس های بهداشتی عمومی در معابر، سطح منطقه	منطقه ۱۵	۱,۶۹۰,۰۰۰	۱,۶۹۰,۰۰۰	۱۰۰
۹۷۷	۵۰۱۰۶۰۱۱۵	تهیه طرحهای موضوعی و موضعی توسعه شهری، تهیه و یکپارچه سازی طرحهای اجرایی معابر و تقاطع های سطح منطقه	منطقه ۱۵	۱,۷۳۸,۰۰۵	۱,۷۳۸,۰۰۵	۱۰۰
۹۷۸	۵۰۳۰۱۰۱۱۵	اجرای طرح های عمرانی حریم، عملیات عمرانی واقع در حریم سطح منطقه ۱۵	منطقه ۱۵	۱,۳۰۷,۶۵۲	۱,۱۹۹,۶۸۰	۹۱.۷۴
۹۷۹	۶۰۶۰۳۰۱۱۵	مقاوم سازی، بازسازی و تعمیرات اساسی ساختمان های اداری، سطح منطقه	منطقه ۱۵	۳۰,۲۵۰,۰۰۰	۲۹,۷۳۴,۸۴۱	۹۸.۳۰
۹۸۰	۶۱۵۰۳۰۱۱۵	مطالعه و پژوهش های اجتماعی و فرهنگی، سطح منطقه	منطقه ۱۵	۷۰,۲۴۵	۷۰,۲۴۵	۱۰۰
۹۸۱	۶۱۷۰۶۰۱۱۵	اعتبارات فوریتهای خدمات شهری سامانه فوریت های شهری ۱۳۷، سطح منطقه	منطقه ۱۵	۲,۷۸۵,۸۲۳	۲,۶۶۶,۲۷۸	۹۵.۷۱
۹۸۲	۱۰۶۰۹۰۴۱۶	توسعه و تجهیز مجموعه شهید مرسلی	منطقه ۱۶	۹,۰۳۷,۵۰۰	۹,۰۳۷,۵۰۰	۱۰۰
۹۸۳	۱۰۶۰۹۱۰۱۶	توسعه و تجهیز زمینهای ورزشی روباز و چمن مصنوعی، سطح منطقه	منطقه ۱۶	۴,۵۵۰,۰۰۰	۴,۵۵۰,۰۰۰	۱۰۰
۹۸۴	۱۰۶۱۰۰۱۱۶	تعمیر و تجهیز فضاها و اماکن ورزشی، سطح منطقه	منطقه ۱۶	۳۶,۸۹۵,۵۱۲	۳۴,۹۴۹,۵۰۴	۹۴.۷۳
۹۸۵	۱۰۷۰۲۱۵۱۶	کمک به تجهیز مساجد، سطح منطقه	منطقه ۱۶	۳,۲۵۰,۰۰۰	۳,۲۵۰,۰۰۰	۱۰۰

ردیف	کد پروژه	عنوان پروژه	واحد سازمانی اصلی	اعتبار ابلاغی (هزار ریال)	هزینه قطعی (هزار ریال)	پیشرفت ریالی - درصد
۹۸۶	۱۰۷۲۰۰۱۱۶	کمک به توسعه و تجهیز مدارس، سطح منطقه	منطقه ۱۶	۷,۹۵۵,۶۷۵	۶,۰۳۷,۵۷۴	۷۵.۸۹
۹۸۷	۱۰۸۰۱۰۲۱۶	احداث مجموعه فرهنگی ورزشی شهربانو	منطقه ۱۶	۱۰۳,۰۴۲,۲۴۹	۸۴,۴۵۴,۴۳۲	۸۱.۹۶
۹۸۸	۱۰۸۰۹۰۱۱۶	تعمیر و تجهیز فضاهای فرهنگی و هنری، سطح منطقه	منطقه ۱۶	۶,۱۷۳,۸۰۰	۵,۶۶۸,۸۰۰	۹۱.۸۲
۹۸۹	۱۰۸۱۲۰۱۱۶	تعمیر و تجهیز سرای محله، سطح منطقه	منطقه ۱۶	۶,۶۳۰,۰۰۰	۶,۶۳۰,۰۰۰	۱۰۰
۹۹۰	۲۰۲۰۳۰۱۱۶	احداث ایستگاه های حمل و نقل عمومی غیرریلی، سطح منطقه	منطقه ۱۶	۲,۱۷۷,۹۸۸	۲,۱۷۷,۹۸۸	۱۰۰
۹۹۱	۲۰۲۰۳۰۲۱۶	نصب پل پیاده همسطح ایستگاه اتوبوس، سطح منطقه	منطقه ۱۶	۱,۲۴۳,۳۷۳	۱,۲۴۳,۳۷۳	۱۰۰
۹۹۲	۲۰۲۱۰۰۱۱۶	تعمیر و تجهیز ایستگاههای حمل و نقل عمومی غیرریلی، سطح منطقه	منطقه ۱۶	۲,۲۲۰,۶۷۳	۲,۲۲۰,۶۷۳	۱۰۰
۹۹۳	۲۰۲۱۰۰۲۱۶	تعمیر و تجهیز پل پیاده همسطح ایستگاه اتوبوس، سطح منطقه	منطقه ۱۶	۱,۰۲۷,۲۳۶	۱,۰۲۷,۲۳۶	۱۰۰
۹۹۴	۲۰۲۱۲۰۱۱۶	تعمیر و تجهیز سامانه اتوبوس های تندرو، سطح منطقه	منطقه ۱۶	۳,۳۳۳,۹۶۵	۳,۳۳۳,۹۶۵	۱۰۰
۹۹۵	۲۰۴۰۸۰۱۱۶	اجرای علائم افقی ترافیکی، سطح منطقه	منطقه ۱۶	۱۱,۰۰۸,۲۸۹	۱۱,۰۰۸,۲۸۹	۱۰۰
۹۹۶	۲۰۴۱۰۰۱۱۶	تعمیر و تعویض تجهیزات ترافیکی، سطح منطقه	منطقه ۱۶	۷,۴۷۸,۲۵۷	۷,۴۷۸,۲۵۷	۱۰۰
۹۹۷	۲۰۴۱۲۰۱۱۶	تعمیر و تعویض گاردریل معابر، سطح منطقه	منطقه ۱۶	۱,۶۹۱,۱۹۶	۱,۶۹۱,۱۹۶	۱۰۰
۹۹۸	۲۰۴۱۲۰۲۱۶	تعمیر و تعویض نرده ایمنی معابر، سطح منطقه	منطقه ۱۶	۲,۳۹۳,۱۴۳	۲,۳۹۳,۱۴۳	۱۰۰
۹۹۹	۲۰۴۱۴۰۱۱۶	نصب چراغ های راهنمایی و رانندگی، سطح منطقه	منطقه ۱۶	۳۸۲,۲۰۰	۳۸۲,۲۰۰	۱۰۰
۱۰۰۰	۲۰۴۱۴۰۲۱۶	نصب چراغ هوشمند و علائم هشدار دهنده و خط کشی جهت گذر دانش آموزان	منطقه ۱۶	۴۰۹,۵۰۰	۴۰۹,۵۰۰	۱۰۰
۱۰۰۱	۲۰۴۱۷۰۱۱۶	تعمیر و تعویض علائم عمودی ترافیکی، سطح منطقه	منطقه ۱۶	۳,۳۳۲,۴۰۰	۳,۳۳۲,۴۰۰	۱۰۰
۱۰۰۲	۲۰۵۰۴۰۱۱۶	تعمیر و تجهیز پایانه ها و پارک سوارهای درون شهری، سطح منطقه	منطقه ۱۶	۳,۷۸۴,۳۸۸	۳,۷۸۴,۳۸۸	۱۰۰
۱۰۰۳	۲۰۹۱۴۰۱۱۶	طراحی و اصلاح هندسی معابر، سطح منطقه	منطقه ۱۶	۶,۵۰۰,۰۰۰	۶,۵۰۰,۰۰۰	۱۰۰
۱۰۰۴	۲۰۹۲۳۰۵۱۶	تعمیر، نگهداری و روکش اساسی آسفالت بزرگراه ها و معابر غیر بزرگراهی، سطح منطقه	منطقه ۱۶	۴۲,۰۰۰,۰۰۰	۴۲,۰۰۰,۰۰۰	۱۰۰
۱۰۰۵	۲۰۹۲۴۰۳۱۶	احداث تقاطع غیر همسطح بزرگراه شهید نواب - شهید تندگویان	منطقه ۱۶	۱۶۵,۰۰۰,۰۰۰	-	۰
۱۰۰۶	۲۰۹۲۵۰۱۱۶	لکه گیری، درز گیری، مرمت نوار حفاری و همسطح سازی دریاچه ها، سطح منطقه	منطقه ۱۶	۵,۸۷۷,۵۷۳	۵,۸۷۷,۵۷۳	۱۰۰



ردیف	کد پروژه	عنوان پروژه	واحد سازمانی اصلی	اعتبار ابلاغی (هزار ریال)	هزینه قطعی (هزار ریال)	پیشرفت ریالی - درصد
۱۰۰۷	۲۰۹۲۶۰۱۱۶	نصب و ترمیم سنگدال و جداول، سطح منطقه	منطقه ۱۶	۴,۵۷۰,۶۴۶	۲,۹۶۰,۱۴۹	۶۴.۷۶
۱۰۰۸	۲۰۹۲۸۰۱۱۶	بهسازی و نوسازی معابر غیر بزرگراهی، سطح منطقه	منطقه ۱۶	۵,۴۷۸,۸۷۲	۵,۴۷۸,۸۷۲	۱۰۰
۱۰۰۹	۲۱۳۰۲۰۱۱۶	بهسازی معابر جهت تردد معلولین و سالمندان، سطح منطقه	منطقه ۱۶	۷,۷۹۰,۶۰۵	۷,۷۹۰,۶۰۵	۱۰۰
۱۰۱۰	۲۱۴۰۱۰۱۱۶	احداث و تجهیز پیاده روها، سطح منطقه	منطقه ۱۶	۹,۰۹۸,۰۶۴	۸,۸۳۷,۱۴۹	۹۷.۱۳
۱۰۱۱	۲۱۴۰۱۰۲۱۶	اجرای فاز اول امتداد پیاده راه صابونیان تا تقاطع خیابان عابدینی	منطقه ۱۶	۷,۴۴۶,۰۰۰	۷,۴۴۶,۰۰۰	۱۰۰
۱۰۱۲	۲۱۴۰۱۰۳۱۶	ساماندهی و مناسب سازی پیاده روها با اولویت پیاده روهای خیابان کامل	منطقه ۱۶	۳۸,۱۴۸,۰۰۰	۳۶,۶۲۹,۷۹۲	۹۶.۰۲
۱۰۱۳	۲۱۴۰۲۰۱۱۶	مرمت پیاده روها، پیاده راه ها و همسطح سازی دریچه، سطح منطقه	منطقه ۱۶	۱۰,۹۹۵,۰۰۶	۱۰,۹۹۵,۰۰۵	۱۰۰
۱۰۱۴	۲۱۴۰۲۰۲۱۶	مناسب سازی وضعیت حمل و نقل و ترافیک (شهر دوستدار کودک)	منطقه ۱۶	۱,۴۸۶,۳۷۲	۱,۴۸۶,۳۷۱	۱۰۰
۱۰۱۵	۲۱۴۰۳۰۱۱۶	احداث پل عابر پیاده سطح منطقه	منطقه ۱۶	۶,۸۲۵,۰۰۰	۶,۸۲۵,۰۰۰	۱۰۰
۱۰۱۶	۲۱۴۰۴۰۱۱۶	تعمیر و تجهیز پل عابر پیاده سطح منطقه	منطقه ۱۶	۸,۸۴۱,۰۴۲	۸,۸۴۱,۰۴۲	۱۰۰
۱۰۱۷	۲۱۴۰۶۰۱۱۶	بهسازی و نوسازی پیاده روها و پیاده راه ها، سطح منطقه	منطقه ۱۶	۱۵,۲۷۱,۸۶۲	۱۴,۲۵۱,۰۸۲	۹۳.۳۲
۱۰۱۸	۲۱۵۰۲۰۱۱۶	تعمیر و تجهیز معابر ویژه دوچرخه، سطح منطقه	منطقه ۱۶	۴۶۵,۰۶۷	۴۶۵,۰۶۷	۱۰۰
۱۰۱۹	۲۱۸۰۳۰۱۱۶	تعمیر و تجهیز پارک های آموزش ترافیک، سطح منطقه	منطقه ۱۶	۷,۴۵۷,۳۶۲	۶,۰۸۰,۶۹۲	۸۱.۵۴
۱۰۲۰	۳۰۱۰۳۰۱۱۶	احداث و توسعه فضای سبز معابر شهری، سطح منطقه	منطقه ۱۶	۶,۳۵۰,۵۰۰	۶,۳۵۰,۵۰۰	۱۰۰
۱۰۲۱	۳۰۱۰۴۰۱۱۶	بازپیرایی، ترمیم و تجهیز بوستان ها و فضای سبز، سطح منطقه	منطقه ۱۶	۴۱,۱۳۹,۸۰۰	۳۹,۴۶۱,۳۰۰	۹۵.۹۲
۱۰۲۲	۳۰۱۰۴۰۲۱۶	تامین درخت و درختچه و گل و گیاه، سطح منطقه	منطقه ۱۶	۵,۱۱۸,۱۹۷	۵,۱۱۸,۱۹۶	۱۰۰
۱۰۲۳	۳۰۱۰۷۰۱۱۶	طراحی و اجرای شبکه های آبرسانی فضای سبز، سطح منطقه	منطقه ۱۶	۲۹,۲۲۶,۴۰۰	۲۷,۱۴۷,۲۴۰	۹۲.۸۹
۱۰۲۴	۳۰۲۰۱۰۱۱۶	رنگ آمیزی و پاکسازی نما، سطح منطقه	منطقه ۱۶	۷,۶۴۶,۱۰۷	۷,۱۵۵,۶۰۷	۹۳.۵۸
۱۰۲۵	۳۰۲۰۳۰۱۱۶	تهیه و نصب تابلوهای تبلیغاتی، تزئینی، مجسمه و تندیس، سطح منطقه	منطقه ۱۶	۳,۹۰۰,۰۰۰	۳,۹۰۰,۰۰۰	۱۰۰
۱۰۲۶	۳۰۲۰۴۰۱۱۶	ساماندهی و مناسب سازی میدین و معابر خاص شهر، سطح منطقه	منطقه ۱۶	۲۸,۹۹۷,۷۳۴	۲۸,۶۳۰,۳۵۳	۹۸.۷۳
۱۰۲۷	۳۰۲۰۴۰۵۱۶	ساماندهی جداره محور شهید بخارایی محله خزانه	منطقه ۱۶	۲۲,۸۳۰,۴۲۷	۲۱,۰۸۹,۱۵۰	۹۲.۳۷
۱۰۲۸	۳۰۲۰۶۰۱۱۶	نورپردازی و زیباسازی معابر، سطح منطقه	منطقه ۱۶	۴,۹۱۶,۴۵۴	۴,۹۱۶,۴۵۳	۱۰۰

ردیف	کد پروژه	عنوان پروژه	واحد سازمانی اصلی	اعتبار ابلاغی (هزار ریال)	هزینه قطعی (هزار ریال)	پیشرفت ریالی - درصد
۱۰۲۹	۳۰۲۰۷۰۱۱۶	تهیه و نصب پلاک شناسایی اماکن و معابر، سطح منطقه	منطقه ۱۶	۸۴۵,۰۰۰	۸۴۵,۰۰۰	۱۰۰
۱۰۳۰	۳۰۲۰۸۰۱۱۶	نقاشی دیواری و گرافیک محیطی، سطح منطقه	منطقه ۱۶	۷۸۰,۰۰۰	۷۸۰,۰۰۰	۱۰۰
۱۰۳۱	۳۰۴۰۶۰۳۱۶	خرید مخازن پسماند	منطقه ۱۶	۲,۲۹۸,۳۰۰	۲,۲۵۷,۰۰۱	۹۸.۲۰
۱۰۳۲	۳۰۴۰۶۰۴۱۶	تهیه و نصب خط مکانیزه پردازش زباله خشک و تاسیسات جانبی	منطقه ۱۶	۲,۳۵۵,۶۴۷	۲,۱۹۲,۱۴۶	۹۳.۰۶
۱۰۳۳	۳۰۴۰۷۰۱۱۶	تعمیر و تجهیز تاسیسات جمع آوری و پردازش پسماند، سطح منطقه	منطقه ۱۶	۴,۴۳۶,۲۵۰	۴,۴۳۶,۲۵۰	۱۰۰
۱۰۳۴	۳۰۷۰۲۰۱۱۶	کنترل و پایش آب های سطحی و زیرزمینی، سطح منطقه	منطقه ۱۶	۲,۶۰۰,۰۰۰	۲,۶۰۰,۰۰۰	۱۰۰
۱۰۳۵	۳۰۷۰۳۰۱۱۶	توسعه و تجهیز کانال جمع آوری آب های سطح شهر، سطح منطقه	منطقه ۱۶	۶,۵۰۰,۰۰۰	۵,۴۶۹,۹۵۰	۸۴.۱۵
۱۰۳۶	۳۰۷۰۴۰۱۱۶	مرمت، بهسازی و توسعه شبکه اصلی جمع آوری آبهای سطحی شامل مسیل ها و کانال های سرپوشیده، روباز، مدفون، منهول، آبگیرها، تاسیسات آشغال گیر و رسوب گیر، سطح منطقه	منطقه ۱۶	۱۲,۱۷۵,۸۳۸	۱۲,۱۷۵,۸۳۷	۱۰۰
۱۰۳۷	۳۰۷۰۴۰۳۱۶	بازگشایی و بهسازی تاسیسات زیرسطحی سطح منطقه	منطقه ۱۶	۸,۷۵۳,۵۴۵	۸,۷۵۳,۵۴۴	۱۰۰
۱۰۳۸	۳۰۷۰۶۰۱۱۶	لایروبی و بازسازی قنوات، سطح منطقه	منطقه ۱۶	۴,۵۷۶,۰۰۰	۴,۵۷۵,۹۹۹	۱۰۰
۱۰۳۹	۳۰۷۰۷۰۱۱۶	مرمت، بهسازی، نوسازی و توسعه شبکه فرعی جمع آوری آبهای سطحی (شامل بهبود عملکرد و ظرفیت، اجرای روش های نوین و سرپوشیده سازی انهار، آشغالگیر و رسوب گیر) سطح منطقه	منطقه ۱۶	۸,۱۷۳,۱۵۰	۸,۱۷۳,۱۵۰	۱۰۰
۱۰۴۰	۳۰۷۰۸۰۱۱۶	مرمت، بهسازی، نوسازی و توسعه شبکه فرعی جمع آوری آبهای سطحی (شامل انهار، جداول، پل فلزی، دریچه، سنگدال، آشغالگیر و رسوب گیر) سطح منطقه	منطقه ۱۶	۱۹,۴۶۶,۷۷۷	۱۷,۶۶۰,۹۸۹	۹۰.۷۲
۱۰۴۱	۳۰۹۰۱۰۲۱۶	استقرار و نگهداشت نظام مدیریت محیط زیست ایزو ۱۴۰۰۱ در سازمانها و شرکتهای مناطق ۲۲ گانه	منطقه ۱۶	۳۵۰,۰۰۰	۳۵۰,۰۰۰	۱۰۰
۱۰۴۲	۳۰۹۰۱۰۴۱۶	شناسایی منابع آلاینده های بزرگ و ارائه راهکارهای رفع آلودگی	منطقه ۱۶	۱,۵۰۰,۰۰۰	۱,۵۰۰,۰۰۰	۱۰۰
۱۰۴۳	۳۰۹۰۴۰۲۱۶	توسعه انرژی های نو	منطقه ۱۶	۱,۷۶۶,۶۲۵	۱,۷۶۶,۶۲۵	۱۰۰
۱۰۴۴	۳۰۹۰۴۰۳۱۶	بهینه سازی مصرف انرژی و منابع در ساختمانهای شهرداری تهران	منطقه ۱۶	۲,۳۵۵,۵۰۰	۲,۳۵۵,۵۰۰	۱۰۰
۱۰۴۵	۳۱۰۰۸۰۱۱۶	تعمیر، تجهیز و مناسب سازی آبخوری ها و سرویس های بهداشتی عمومی در معابر، سطح منطقه	منطقه ۱۶	۵۸۴,۹۵۲	۵۸۴,۹۵۲	۱۰۰
۱۰۴۶	۵۰۱۰۶۰۱۱۶	تهیه طرحهای موضوعی و موضعی توسعه شهری، تهیه و یکپارچه سازی طرحهای اجرایی معابر و تقاطع های سطح منطقه	منطقه ۱۶	۱۴۵,۹۶۵	۱۴۵,۹۶۵	۱۰۰
۱۰۴۷	۶۰۶۰۳۰۱۱۶	مقاوم سازی، بازسازی و تعمیرات اساسی ساختمان های اداری، سطح منطقه	منطقه ۱۶	۲۶,۱۱۷,۴۰۳	۲۵,۶۳۲,۷۴۲	۹۸.۱۴



ردیف	کد پروژه	عنوان پروژه	واحد سازمانی اصلی	اعتبار ابلاغی (هزار ریال)	هزینه قطعی (هزار ریال)	پیشرفت ریالی - درصد
۱۰۴۸	۶۱۵۰۳۰۱۱۶	مطالعه و پژوهش های اجتماعی و فرهنگی، سطح منطقه	منطقه ۱۶	۶۴,۴۸۰	۶۴,۴۸۰	۱۰۰
۱۰۴۹	۶۱۷۰۶۰۱۱۶	اعتبارات فوریتهای خدمات شهری سامانه فوریت های شهری ۱۳۷، سطح منطقه	منطقه ۱۶	۳,۰۰۶,۹۵۷	۳,۰۰۵,۳۸۳	۹۹.۹۵
۱۰۵۰	۱۰۶۰۹۰۱۱۷	توسعه و تجهیز زمین های ورزشی روباز و چمن مصنوعی، سطح منطقه	منطقه ۱۷	۱۹,۵۰۰,۰۰۰	۱۹,۵۰۰,۰۰۰	۱۰۰
۱۰۵۱	۱۰۶۱۰۰۱۱۷	تعمیر و تجهیز فضاها و اماکن ورزشی، سطح منطقه	منطقه ۱۷	۱۰,۳۴۹,۰۰۰	۱۰,۳۰۷,۰۳۱	۹۹.۵۹
۱۰۵۲	۱۰۷۰۲۱۶۱۷	کمک به تجهیز مساجد، سطح منطقه	منطقه ۱۷	۲,۴۲۳,۵۰۹	۲,۱۵۰,۵۰۷	۸۸.۷۴
۱۰۵۳	۱۰۷۲۰۰۱۱۷	کمک به توسعه و تجهیز مدارس، سطح منطقه	منطقه ۱۷	۱,۲۶۰,۳۰۱	۱,۲۲۴,۰۷۰	۹۷.۱۳
۱۰۵۴	۱۰۸۰۲۰۱۱۷	تعمیر و تجهیز کتابخانه ها و قرائت خانه ها، سطح منطقه	منطقه ۱۷	۴,۳۶۱,۳۶۳	۴,۳۶۱,۳۶۲	۱۰۰
۱۰۵۵	۱۰۸۰۹۰۱۱۷	تعمیر و تجهیز فضاهاى فرهنگى و هنرى، سطح منطقه	منطقه ۱۷	۱۱,۳۷۳,۵۹۵	۱۰,۸۱۴,۷۲۲	۹۵.۰۹
۱۰۵۶	۱۰۸۱۲۰۱۱۷	تعمیر و تجهیز سرای محله، سطح منطقه	منطقه ۱۷	۸,۷۴۹,۵۵۸	۴,۶۵۵,۵۷۶	۵۳.۲۱
۱۰۵۷	۲۰۲۰۳۰۱۱۷	احداث ایستگاه های حمل و نقل عمومی غیرریلی، سطح منطقه	منطقه ۱۷	۲,۲۴۷,۷۰۵	۲,۲۴۷,۷۰۵	۱۰۰
۱۰۵۸	۲۰۲۰۳۰۲۱۷	نصب پل پیاده همسطح ایستگاه اتوبوس سطح منطقه	منطقه ۱۷	۱,۴۷۴,۶۳۴	۱,۴۷۴,۶۳۴	۱۰۰
۱۰۵۹	۲۰۲۱۰۰۱۱۷	تعمیر و تجهیز ایستگاههای حمل و نقل عمومی غیرریلی، سطح منطقه	منطقه ۱۷	۶۹۲,۰۱۱	۶۹۲,۰۱۱	۱۰۰
۱۰۶۰	۲۰۲۱۰۰۲۱۷	تعمیر و تجهیز پل پیاده همسطح ایستگاه اتوبوس، سطح منطقه	منطقه ۱۷	۳۳۷,۳۰۳	۳۳۷,۳۰۳	۱۰۰
۱۰۶۱	۲۰۲۱۲۰۱۱۷	تعمیر و تجهیز سامانه اتوبوس های تندرو، سطح منطقه	منطقه ۱۷	۱,۰۲۷,۶۰۳	۱,۰۲۷,۶۰۳	۱۰۰
۱۰۶۲	۲۰۴۰۸۰۱۱۷	اجرای علائم افقی ترافیکی، سطح منطقه	منطقه ۱۷	۸,۱۶۳,۸۶۱	۸,۱۶۳,۸۶۰	۱۰۰
۱۰۶۳	۲۰۴۱۰۰۱۱۷	تعمیر و تعویض تجهیزات ترافیکی، سطح منطقه	منطقه ۱۷	۴,۴۷۶,۶۹۷	۴,۴۷۶,۶۹۷	۱۰۰
۱۰۶۴	۲۰۴۱۲۰۱۱۷	تعمیر و تعویض گاردریل معابر، سطح منطقه	منطقه ۱۷	۱,۰۶۰,۴۱۴	۸۲۷,۷۵۴	۷۸.۰۶
۱۰۶۵	۲۰۴۱۲۰۲۱۷	تعمیر و تعویض نرده ایمنی معابر، سطح منطقه	منطقه ۱۷	۵۰۳,۸۱۹	۵۰۳,۸۱۹	۱۰۰
۱۰۶۶	۲۰۴۱۴۰۱۱۷	نصب چراغ های راهنمایی و رانندگی، سطح منطقه	منطقه ۱۷	۷۰۴,۰۴۸	۷۰۴,۰۱۰	۹۹.۹۹

ردیف	کد پروژه	عنوان پروژه	واحد سازمانی اصلی	اعتبار ابلاغی (هزار ریال)	هزینه قطعی (هزار ریال)	پیشرفت ریالی - درصد
۱۰۶۷	۲۰۴۱۷۰۱۱۷	تعمیر و تعویض علائم عمودی ترافیکی، سطح منطقه	منطقه ۱۷	۹,۳۹۰,۹۳۶	۹,۳۹۰,۵۶۶	۱۰۰
۱۰۶۸	۲۰۵۰۴۰۱۱۷	تعمیر و تجهیز پایانه ها و پارک سوارهای درون شهری، سطح منطقه	منطقه ۱۷	۶۵۰,۰۰۰	۶۵۰,۰۰۰	۱۰۰
۱۰۶۹	۲۰۹۱۴۰۱۱۷	طراحی و اصلاح هندسی معابر، سطح منطقه	منطقه ۱۷	۴,۷۳۶,۰۰۱	۳,۹۰۷,۴۶۱	۸۲.۵۱
۱۰۷۰	۲۰۹۲۳۰۵۱۷	تعمیر، نگهداری و روکش اساسی آسفالت بزرگراه ها و معابر غیر بزرگراهی، سطح منطقه	منطقه ۱۷	۳,۰۲۵,۱۰۶	۲,۹۷۵,۱۰۶	۹۸.۳۵
۱۰۷۱	۲۰۹۲۵۰۱۱۷	لکه گیری، درز گیری، مرمت نوار حفاری و همسطح سازی دریچه ها، سطح منطقه	منطقه ۱۷	۱۷,۹۰۲,۵۷۷	۱۷,۹۰۲,۵۷۷	۱۰۰
۱۰۷۲	۲۰۹۲۶۰۱۱۷	نصب و ترمیم سنگدال و جداول، سطح منطقه	منطقه ۱۷	۳,۵۷۵,۷۲۹	۳,۵۷۵,۷۲۹	۱۰۰
۱۰۷۳	۲۰۹۲۸۰۱۱۷	بهسازی و نوسازی معابر غیر بزرگراهی، سطح منطقه	منطقه ۱۷	۱۶,۳۱۲,۱۴۴	۱۶,۳۱۲,۱۴۳	۱۰۰
۱۰۷۴	۲۱۳۰۲۰۱۱۷	بهسازی معابر جهت تردد معلولین و سالمندان، سطح منطقه	منطقه ۱۷	۵۰۰,۴۳۶	۳۱۷,۰۰۰	۶۳.۳۴
۱۰۷۵	۲۱۴۰۱۰۱۱۷	احداث و تجهیز پیاده روها، سطح منطقه	منطقه ۱۷	۷,۴۳۱,۰۴۱	۷,۴۳۱,۰۴۰	۱۰۰
۱۰۷۶	۲۱۴۰۲۰۱۱۷	مرمت پیاده روها، پیاده راه ها و همسطح سازی دریچه، سطح منطقه	منطقه ۱۷	۵,۳۲۹,۶۷۰	۵,۳۲۹,۶۷۰	۱۰۰
۱۰۷۷	۲۱۴۰۲۰۲۱۷	مناسب سازی وضعیت حمل و نقل و ترافیک (شهر دوستدار کودک)	منطقه ۱۷	۸۱۹,۶۹۲	۸۱۹,۶۹۱	۱۰۰
۱۰۷۸	۲۱۴۰۴۰۱۱۷	تعمیر و تجهیز پل عابر پیاده سطح منطقه	منطقه ۱۷	۵,۵۰۳,۶۳۹	۵,۵۰۳,۶۳۸	۱۰۰
۱۰۷۹	۲۱۴۰۶۰۱۱۷	بهسازی و نوسازی پیاده روها و پیاده راه ها، سطح منطقه	منطقه ۱۷	۵,۱۰۲,۲۹۸	۵,۱۰۲,۲۹۷	۱۰۰
۱۰۸۰	۲۱۵۰۱۰۱۱۷	احداث و تجهیز معابر ویژه دوچرخه، سطح منطقه	منطقه ۱۷	۲,۰۸۰,۰۰۰	۲,۰۸۰,۰۰۰	۱۰۰
۱۰۸۱	۲۱۵۰۲۰۱۱۷	تعمیر و تجهیز معابر ویژه دوچرخه، سطح منطقه	منطقه ۱۷	۳۱۹,۳۰۴	۳۱۹,۳۰۴	۱۰۰
۱۰۸۲	۲۱۸۰۳۰۱۱۷	تعمیر و تجهیز پارک های آموزش ترافیک، سطح منطقه	منطقه ۱۷	۲۴۵,۸۲۲	۲۴۴,۷۳۸	۹۹.۵۶
۱۰۸۳	۳۰۱۰۳۰۱۱۷	احداث و توسعه فضای سبز معابر شهری، سطح منطقه	منطقه ۱۷	۲۱,۱۷۰,۰۰۰	۲۰,۹۱۸,۲۵۹	۹۸.۸۱
۱۰۸۴	۳۰۱۰۴۰۱۱۷	بازپیرایی، ترمیم و تجهیز بوستان ها و فضای سبز، سطح منطقه	منطقه ۱۷	۲۳,۰۲۹,۶۳۹	۲۳,۰۲۹,۶۳۷	۱۰۰
۱۰۸۵	۳۰۱۰۴۰۲۱۷	تامین درخت و درختچه و گل و گیاه سطح منطقه	منطقه ۱۷	۳,۸۹۲,۰۰۰	۳,۸۹۲,۰۰۰	۱۰۰
۱۰۸۶	۳۰۱۰۷۰۱۱۷	طراحی و اجرای شبکه های آبرسانی فضای سبز، سطح منطقه	منطقه ۱۷	۱۷,۴۶۱,۲۵۶	۱۷,۲۸۱,۰۲۷	۹۸.۹۷
۱۰۸۷	۳۰۲۰۱۰۱۱۷	رنگ آمیزی و پاکسازی نما، سطح منطقه	منطقه ۱۷	۳,۲۵۰,۰۰۰	۳,۲۵۰,۰۰۰	۱۰۰



ردیف	کد پروژه	عنوان پروژه	واحد سازمانی اصلی	اعتبار ابلاغی (هزار ریال)	هزینه قطعی (هزار ریال)	پیشرفت ریالی - درصد
۱۰۸۸	۳۰۲۰۳۰۱۱۷	تهیه و نصب تابلوهای تبلیغاتی، تزئینی، مجسمه و تندیس، سطح منطقه	منطقه ۱۷	۳۸۷,۵۰۰	۳۸۷,۵۰۰	۱۰۰
۱۰۸۹	۳۰۲۰۴۰۱۱۷	ساماندهی و مناسب سازی میدین و معابر خاص شهر، سطح منطقه	منطقه ۱۷	۲۹,۱۸۷,۷۷۴	۲۸,۹۸۹,۱۶۷	۹۹.۳۲
۱۰۹۰	۳۰۲۰۴۰۲۱۷	ساماندهی و مناسب سازی حریم راه آهن	منطقه ۱۷	۱,۳۸۱,۰۴۸	۱,۳۸۱,۰۴۸	۱۰۰
۱۰۹۱	۳۰۲۰۴۰۳۱۷	ساماندهی خیابان زمزم	منطقه ۱۷	۱۹,۴۷۵,۳۰۰	۱۹,۴۷۵,۳۰۰	۱۰۰
۱۰۹۲	۳۰۲۰۶۰۱۱۷	نورپردازی و زیباسازی معابر، سطح منطقه	منطقه ۱۷	۹,۱۴۹,۵۵۵	۹,۱۴۹,۵۵۴	۱۰۰
۱۰۹۳	۳۰۲۰۷۰۱۱۷	تهیه و نصب پلاک شناسایی اماکن و معابر، سطح منطقه	منطقه ۱۷	۳۸۷,۵۰۰	۳۸۷,۵۰۰	۱۰۰
۱۰۹۴	۳۰۲۰۸۰۱۱۷	نقاشی دیواری و گرافیک محیطی، سطح منطقه	منطقه ۱۷	۳,۲۳۸,۱۸۶	۳,۲۳۸,۱۸۷	۱۰۰
۱۰۹۵	۳۰۴۰۶۰۳۱۷	خرید مخازن پسماند	منطقه ۱۷	۲,۱۶۶,۶۶۶	۲,۱۶۶,۶۶۶	۱۰۰
۱۰۹۶	۳۰۴۰۶۰۴۱۷	احداث و تجهیز ایستگاه بازیافت	منطقه ۱۷	۱۵۰,۰۰۰	۱۵۰,۰۰۰	۱۰۰
۱۰۹۷	۳۰۷۰۲۰۱۱۷	کنترل و پایش آب های سطحی و زیرزمینی، سطح منطقه	منطقه ۱۷	۱,۴۸۵,۴۳۷	۱,۴۸۵,۴۳۸	۱۰۰
۱۰۹۸	۳۰۷۰۴۰۱۱۷	مرمت، بهسازی و توسعه شبکه اصلی جمع آوری آبهای سطحی شامل مسیل ها و کانال های سرپوشیده، روباز، مدفون، منهول، آبگیرها، تاسیسات آشغال گیر و رسوب گیر، سطح منطقه	منطقه ۱۷	۸,۷۰۳,۷۳۲	۸,۵۹۶,۸۴۵	۹۸.۷۷
۱۰۹۹	۳۰۷۰۷۰۱۱۷	مرمت، بهسازی، نوسازی و توسعه شبکه فرعی جمع آوری آبهای سطحی (شامل بهبود عملکرد و ظرفیت، اجرای روش های نوین و سرپوشیده سازی آنها، آشغالگیر و رسوب گیر) سطح منطقه	منطقه ۱۷	۴,۶۶۰,۳۸۳	۴,۳۳۴,۱۰۰	۹۳.۰۰
۱۱۰۰	۳۰۷۰۸۰۱۱۷	مرمت، بهسازی، نوسازی و توسعه شبکه فرعی جمع آوری آبهای سطحی (شامل آنها، جداول، پل فلزی، دریچه، سنگدال، آشغالگیر و رسوب گیر) سطح منطقه	منطقه ۱۷	۵,۴۶۰,۰۰۰	۵,۴۵۴,۴۸۳	۹۹.۹۰
۱۱۰۱	۳۰۹۰۱۰۲۱۷	استقرار و نگهداشت نظام مدیریت محیط زیست ایزو ۱۴۰۰۱ در سازمانها و شرکتهای و مناطق ۲۲ گانه	منطقه ۱۷	۳۰۰,۰۰۰	۲۹۹,۷۵۰	۹۹.۹۲
۱۱۰۲	۳۰۹۰۱۰۴۱۷	شناسایی منابع آلاینده های بزرگ و ارائه راهکارهای رفع آلودگی	منطقه ۱۷	۴۴۶,۹۰۰	۴۴۶,۹۰۰	۱۰۰
۱۱۰۳	۳۰۹۰۴۰۲۱۷	توسعه انرژی های نو	منطقه ۱۷	۵,۴۷۵,۰۷۰	۵,۴۷۵,۰۷۰	۱۰۰
۱۱۰۴	۳۰۹۰۴۰۳۱۷	بهینه سازی مصرف انرژی و منابع در ساختمانهای شهرداری تهران	منطقه ۱۷	۱۶۵,۰۰۰	۱۶۴,۵۹۰	۹۹.۷۵
۱۱۰۵	۵۰۱۰۶۰۱۱۷	تهیه طرحهای موضوعی و موضعی توسعه شهری، تهیه و یکپارچه سازی طرحهای اجرایی معابر و تقاطع های سطح منطقه	منطقه ۱۷	۲,۱۳۰,۹۵۰	۲,۱۳۰,۹۵۰	۱۰۰
۱۱۰۶	۶۰۶۰۳۰۱۱۷	مقاوم سازی، بازسازی و تعمیرات اساسی ساختمان های اداری، سطح منطقه	منطقه ۱۷	۱۸,۲۰۰,۶۵۱	۱۶,۹۸۷,۸۴۳	۹۳.۳۴

ردیف	کد پروژه	عنوان پروژه	واحد سازمانی اصلی	اعتبار ابلاغی (هزار ریال)	هزینه قطعی (هزار ریال)	پیشرفت ریالی - درصد
۱۱۰۷	۶۱۵۰۳۰۱۱۷	مطالعه و پژوهش های اجتماعی و فرهنگی ، سطح منطقه	منطقه ۱۷	۱۳۰,۰۰۰	۱۳۰,۰۰۰	۱۰۰
۱۱۰۸	۶۱۷۰۶۰۱۱۷	اعتبارات فوریتهای خدمات شهری سامانه فوریت های شهری ۱۳۷، سطح منطقه	منطقه ۱۷	۲,۱۹۱,۱۱۶	۲,۱۹۱,۱۱۶	۱۰۰
۱۱۰۹	۱۰۶۰۹۰۴۱۸	توسعه و تجهیز زمین های ورزشی روباز و چمن مصنوعی، سطح منطقه	منطقه ۱۸	۱۰,۶۶۰,۶۰۸	۱۰,۶۶۰,۶۰۷	۱۰۰
۱۱۱۰	۱۰۶۰۹۱۰۱۸	احداث زمین چمن شهرک مفید	منطقه ۱۸	۱۸,۵۶۲,۰۰۰	۱۸,۵۶۱,۹۹۹	۱۰۰
۱۱۱۱	۱۰۶۱۰۰۱۱۸	تعمیر و تجهیز فضاها و اماکن ورزشی، سطح منطقه	منطقه ۱۸	۱۰,۴۴۸,۸۲۱	۹,۷۸۰,۰۹۷	۹۳.۶۰
۱۱۱۲	۱۰۷۰۲۳۰۱۸	کمک به تجهیز مساجد، سطح منطقه	منطقه ۱۸	۱,۵۵۰,۰۰۰	۱,۵۵۰,۰۰۰	۱۰۰
۱۱۱۳	۱۰۷۲۰۰۱۱۸	کمک به توسعه و تجهیز مدارس، سطح منطقه	منطقه ۱۸	۳,۶۷۷,۶۹۲	۹۵۶,۱۹۱	۲۶
۱۱۱۴	۱۰۸۰۲۰۱۱۸	تعمیر و تجهیز کتابخانه ها و قرائت خانه ها، سطح منطقه	منطقه ۱۸	۶۴۹,۷۰۰	۴۶۹,۷۰۰	۷۲.۲۹
۱۱۱۵	۱۰۸۰۹۰۱۱۸	تعمیر و تجهیز فضاهای فرهنگی و هنری، سطح منطقه	منطقه ۱۸	۹,۷۴۶,۴۹۰	۷,۵۴۶,۸۸۴	۷۷.۴۳
۱۱۱۶	۱۰۸۱۱۰۸۱۸	توسعه و تجهیز سرای محله، صاحب الزمان(عج)، شهربانو	منطقه ۱۸	۵۰,۷۳۹,۴۰۶	۴۳,۷۲۶,۳۳۶	۸۶.۱۸
۱۱۱۷	۱۰۸۱۱۰۹۱۸	توسعه و تجهیز سرای محله، شهید رجایی	منطقه ۱۸	۱۷,۴۳۶,۴۴۴	۱۷,۴۳۶,۴۴۲	۱۰۰
۱۱۱۸	۱۰۸۱۱۱۸۱۸	احداث سرای محله سعیدآباد	منطقه ۱۸	۱۵۰,۰۰۰	۱۵۰,۰۰۰	۱۰۰
۱۱۱۹	۱۰۸۱۲۰۱۱۸	تعمیر و تجهیز سرای محله، سطح منطقه	منطقه ۱۸	۶,۲۶۶,۳۹۶	۴,۵۴۳,۹۷۶	۷۲.۵۱
۱۱۲۰	۲۰۲۰۳۰۱۱۸	احداث ایستگاه های حمل و نقل عمومی غیرریلی، سطح منطقه	منطقه ۱۸	۴,۷۴۷,۴۶۶	۴,۷۴۷,۴۶۶	۱۰۰
۱۱۲۱	۲۰۲۰۳۰۲۱۸	نصب پل پیاده همسطح ایستگاه اتوبوس سطح منطقه	منطقه ۱۸	۷۱۶,۶۰۱	۷۱۶,۶۰۱	۱۰۰
۱۱۲۲	۲۰۲۱۰۰۱۱۸	تعمیر و تجهیز ایستگاههای حمل و نقل عمومی غیرریلی، سطح منطقه	منطقه ۱۸	۴,۰۸۹,۱۰۶	۲,۶۸۱,۵۰۷	۶۵.۵۸
۱۱۲۳	۲۰۲۱۰۰۲۱۸	تعمیر و تجهیز پل پیاده همسطح ایستگاه اتوبوس، سطح منطقه	منطقه ۱۸	۱,۱۸۲,۳۵۲	۱,۱۸۲,۳۵۱	۱۰۰
۱۱۲۴	۲۰۲۱۲۰۱۱۸	تعمیر و تجهیز سامانه اتوبوس های تندرو، سطح منطقه	منطقه ۱۸	۲,۶۹۸,۶۵۶	۲,۴۹۰,۹۷۱	۹۲.۳۰
۱۱۲۵	۲۰۳۰۶۰۲۱۸	احداث پارکینگ طبقاتی منطقه	منطقه ۱۸	۲,۰۸۵,۹۳۷	۲,۰۸۵,۹۳۶	۱۰۰
۱۱۲۶	۲۰۴۰۸۰۱۱۸	اجرای علائم افقی ترافیکی، سطح منطقه	منطقه ۱۸	۲۶,۳۶۶,۲۳۲	۲۵,۵۱۸,۵۶۶	۹۶.۷۹
۱۱۲۷	۲۰۴۱۰۰۱۱۸	تعمیر و تعویض تجهیزات ترافیکی، سطح منطقه	منطقه ۱۸	۱۰,۷۳۵,۵۴۵	۱۰,۶۵۹,۲۴۴	۹۹.۲۹
۱۱۲۸	۲۰۴۱۲۰۱۱۸	تعمیر و تعویض گاردریل معابر، سطح منطقه	منطقه ۱۸	۶,۱۱۸,۷۶۶	۶,۱۱۸,۷۶۵	۱۰۰



ردیف	کد پروژه	عنوان پروژه	واحد سازمانی اصلی	اعتبار ابلاغی (هزار ریال)	هزینه قطعی (هزار ریال)	پیشرفت ریالی - درصد
۱۱۲۹	۲۰۴۱۲۰۲۱۸	تعمیر و تعویض نرده ایمنی معابر، سطح منطقه	منطقه ۱۸	۱,۲۰۹,۱۶۷	۱,۱۳۹,۰۶۶	۹۴.۲۰
۱۱۳۰	۲۰۴۱۴۰۱۱۸	نصب چراغ های راهنمایی و رانندگی، سطح منطقه	منطقه ۱۸	۱,۶۲۱,۳۱۶	۱,۶۲۱,۳۱۵	۱۰۰
۱۱۳۱	۲۰۴۱۷۰۱۱۸	تعمیر و تعویض علائم عمودی ترافیکی، سطح منطقه	منطقه ۱۸	۸,۸۹۱,۹۶۱	۸,۸۹۱,۹۶۱	۱۰۰
۱۱۳۲	۲۰۵۰۴۰۱۱۸	تعمیر و تجهیز پایانه ها و پارک سوارهای درون شهری، سطح منطقه	منطقه ۱۸	۶,۶۰۹,۷۰۴	۵,۱۴۶,۷۸۰	۷۴.۴۹
۱۱۳۳	۲۰۹۱۴۰۱۱۸	طراحی و اصلاح هندسی معابر، سطح منطقه	منطقه ۱۸	۲۷,۰۷۸,۵۷۹	۲۵,۵۱۳,۹۶۱	۹۴.۲۲
۱۱۳۴	۲۰۹۲۰۰۴۱۸	احداث خیابان ۴۵ متری بهار و زیرگذر اکبر حسینی	منطقه ۱۸	۱۶۵,۸۵۹,۴۱۳	۱۶۵,۴۱۹,۴۱۱	۹۹.۷۳
۱۱۳۵	۲۰۹۲۳۰۵۱۸	تعمیر، نگهداری و روکش اساسی آسفالت بزرگراه ها و معابر غیر بزرگراهی، سطح منطقه	منطقه ۱۸	۵۵,۱۴۲,۸۷۶	۵۲,۷۷۸,۵۰۷	۹۵.۷۱
۱۱۳۶	۲۰۹۲۵۰۱۱۸	لکه گیری، درز گیری، مرمت نوار حفاری و همسطح سازی دریاچه ها، سطح منطقه	منطقه ۱۸	۱۰۹,۰۰۵,۸۱۳	۱۰۸,۲۱۹,۲۸۸	۹۹.۲۸
۱۱۳۷	۲۰۹۲۶۰۱۱۸	نصب و ترمیم سنگدال و جداول، سطح منطقه	منطقه ۱۸	۲۳۱,۶۷۹	۲۳۱,۶۷۹	۱۰۰
۱۱۳۸	۲۰۹۲۸۰۱۱۸	بهسازی و نوسازی معابر غیر بزرگراهی، سطح منطقه	منطقه ۱۸	۹۱,۴۸۰,۵۰۱	۹۰,۴۲۸,۵۹۳	۹۸.۸۵
۱۱۳۹	۲۱۳۰۲۰۱۱۸	بهسازی معابر جهت تردد معلولین و سالمندان، سطح منطقه	منطقه ۱۸	۷,۴۱۳,۸۴۰	۷,۴۱۳,۸۴۰	۱۰۰
۱۱۴۰	۲۱۴۰۱۰۲۱۸	ساماندهی و مناسب سازی پیاده روها با اولویت پیاده روهای خیابان کامل	منطقه ۱۸	۱۶,۱۳۸,۰۸۷	۱۶,۱۳۸,۰۸۶	۱۰۰
۱۱۴۱	۲۱۴۰۲۰۱۱۸	مرمت پیاده روها، پیاده راه ها و همسطح سازی دریاچه، سطح منطقه	منطقه ۱۸	۱۵,۱۴۶,۶۱۵	۱۴,۸۹۵,۸۲۰	۹۸.۳۴
۱۱۴۲	۲۱۴۰۲۰۲۱۸	ساماندهی بازار آهن	منطقه ۱۸	۷,۶۴۳,۴۱۰	۷,۶۴۳,۴۱۰	۱۰۰
۱۱۴۳	۲۱۴۰۲۰۳۱۸	مناسب سازی وضعیت حمل و نقل و ترافیک (شهر دوستدار کودک)	منطقه ۱۸	۱,۶۲۶,۱۹۴	۱,۶۲۶,۱۹۴	۱۰۰
۱۱۴۴	۲۱۴۰۳۰۱۱۸	احداث پل عابر پیاده سطح منطقه	منطقه ۱۸	۱,۹۱۷,۵۶۷	۱,۹۱۷,۵۶۵	۱۰۰
۱۱۴۵	۲۱۴۰۴۰۱۱۸	تعمیر و تجهیز پل عابر پیاده سطح منطقه	منطقه ۱۸	۷,۹۲۳,۰۹۴	۶,۳۶۶,۶۰۰	۸۰.۳۵
۱۱۴۶	۲۱۴۰۶۰۱۱۸	بهسازی و نوسازی پیاده روها و پیاده راه ها، سطح منطقه	منطقه ۱۸	۱۰,۷۰۰,۰۰۰	۱۰,۴۳۹,۳۸۳	۹۷.۵۶
۱۱۴۷	۲۱۵۰۱۰۱۱۸	احداث و تجهیز معابر ویژه دوچرخه، سطح منطقه	منطقه ۱۸	۳۹۷,۰۲۵	۴۷,۴۰۷	۱۱.۹۴
۱۱۴۸	۲۱۵۰۲۰۱۱۸	تعمیر و تجهیز معابر ویژه دوچرخه، سطح منطقه	منطقه ۱۸	۹,۵۳۰,۴۶۴	۹,۳۲۹,۲۶۳	۹۷.۸۹
۱۱۴۹	۲۱۸۰۳۰۱۱۸	تعمیر و تجهیز پارک های آموزش ترافیک، سطح منطقه	منطقه ۱۸	۱,۲۹۵,۲۵۱	۸۱۱,۰۳۹	۶۲.۶۲
۱۱۵۰	۳۰۱۰۲۰۳۱۸	احداث بوستان عدل توحید	منطقه ۱۸	۳۸,۰۴۱,۰۰۱	۳۸,۰۴۰,۹۹۹	۱۰۰

ردیف	کد پروژه	عنوان پروژه	واحد سازمانی اصلی	اعتبار ابلاغی (هزار ریال)	هزینه قطعی (هزار ریال)	پیشرفت ریالی - درصد
۱۱۵۱	۳۰۱۰۳۰۱۱۸	احداث و توسعه فضای سبز معابر شهری، سطح منطقه	منطقه ۱۸	۳۶,۱۹۳,۵۳۰	۳۳,۰۰۸,۶۳۶	۹۱.۲۰
۱۱۵۲	۳۰۱۰۴۰۱۱۸	بازیرایی، ترمیم و تجهیز بوستان ها و فضای سبز، سطح منطقه	منطقه ۱۸	۴۸,۵۲۹,۲۴۷	۴۵,۱۱۶,۵۱۹	۹۲.۹۷
۱۱۵۳	۳۰۱۰۴۰۲۱۸	تامین درخت و درختچه و گل و گیاه سطح منطقه	منطقه ۱۸	۱,۹۱۷,۱۹۷	۱,۴۷۲,۱۹۵	۷۶.۷۹
۱۱۵۴	۳۰۱۰۷۰۱۱۸	طراحی و اجرای شبکه های آبرسانی فضای سبز، سطح منطقه	منطقه ۱۸	۲۵,۶۳۷,۷۲۲	۲۵,۴۸۶,۸۳۱	۹۹.۴۱
۱۱۵۵	۳۰۲۰۱۰۱۱۸	رنگ آمیزی و پاکسازی نما، سطح منطقه	منطقه ۱۸	۹,۲۰۰,۰۰۰	۸,۹۶۰,۳۶۸	۹۷.۴۰
۱۱۵۶	۳۰۲۰۳۰۱۱۸	تهیه و نصب تابلوهای تبلیغاتی، تزئینی، مجسمه و تندیس، سطح منطقه	منطقه ۱۸	۶,۱۶۸,۰۰۰	۴,۳۸۳,۶۹۶	۷۱.۰۷
۱۱۵۷	۳۰۲۰۴۰۱۱۸	ساماندهی و مناسب سازی میداين و معابر خاص شهر، سطح منطقه	منطقه ۱۸	۷,۹۷۵,۷۷۹	۷,۹۷۵,۷۷۸	۱۰۰
۱۱۵۸	۳۰۲۰۶۰۱۱۸	نورپردازی و زیباسازی معابر، سطح منطقه	منطقه ۱۸	۵,۷۵۶,۸۰۰	۵,۳۰۶,۷۹۹	۹۲.۱۸
۱۱۵۹	۳۰۲۰۷۰۱۱۸	تهیه و نصب پلاک شناسائی اماکن و معابر سطح منطقه	منطقه ۱۸	۱,۵۹۵,۵۰۰	۱,۵۹۵,۵۰۰	۱۰۰
۱۱۶۰	۳۰۲۰۸۰۱۱۸	نقاشی دیواری و گرافیک محیطی، سطح منطقه	منطقه ۱۸	۲,۵۱۵,۱۳۶	۲,۵۱۵,۱۳۵	۱۰۰
۱۱۶۱	۳۰۴۰۶۰۳۱۸	خرید مخازن پسماند	منطقه ۱۸	۱۲,۶۱۷,۵۰۰	-	۰
۱۱۶۲	۳۰۷۰۲۰۱۱۸	کنترل و پایش آب های سطحی و زیرزمینی، سطح منطقه	منطقه ۱۸	۵,۳۱۶,۷۵۵	۵,۳۱۶,۷۵۳	۱۰۰
۱۱۶۳	۳۰۷۰۳۰۴۱۸	احداث کانال بهار، معلم و مدائن	منطقه ۱۸	۵,۵۲۲,۲۲۶	۵,۵۲۲,۲۲۵	۱۰۰
۱۱۶۴	۳۰۷۰۴۰۱۱۸	مرمت، بهسازی و توسعه شبکه اصلی جمع آوری آبهای سطحی شامل مسیل ها و کانال های سرپوشیده، روباز، مدفون، منهول، آبگیرها، تاسیسات اشغال گیر و رسوب گیر، سطح منطقه	منطقه ۱۸	۲,۵۴۳,۶۰۱	۱,۸۷۶,۷۱۳	۷۳.۷۸
۱۱۶۵	۳۰۷۰۷۰۱۱۸	مرمت، بهسازی، نوسازی و توسعه شبکه فرعی جمع آوری آبهای سطحی (شامل بهبود عملکرد و ظرفیت، اجرای روش های نوین و سرپوشیده سازی آنها، آشغالگیر و رسوب گیر) سطح منطقه	منطقه ۱۸	۳۴,۹۹۶,۲۸۰	۳۳,۰۵۴,۴۰۹	۹۴.۴۵
۱۱۶۶	۳۰۷۰۸۰۱۱۸	مرمت، بهسازی، نوسازی و توسعه شبکه فرعی جمع آوری آبهای سطحی (شامل آنها، جدول، پل فلزی، دریچه، سنگدال، آشغالگیر و رسوب گیر) سطح منطقه	منطقه ۱۸	۲,۲۴۰,۳۷۸	۲,۲۴۰,۳۷۶	۱۰۰
۱۱۶۷	۳۰۹۰۱۰۲۱۸	استقرار و نگهداشت نظام مدیریت محیط زیست ایزو ۱۴۰۰۱ در سازمانها و شرکتهای و مناطق ۲۲ گانه	منطقه ۱۸	۱۶۵,۰۰۰	۱۶۵,۰۰۰	۱۰۰
۱۱۶۸	۳۰۹۰۱۰۳۱۸	ارزیابی اثرات زیست محیطی پروژه های عمرانی، تولیدی و اقتصادی شهرداری تهران	منطقه ۱۸	۳۲۶,۴۰۲	۳۲۶,۴۰۱	۱۰۰
۱۱۶۹	۳۰۹۰۱۰۴۱۸	شناسایی منابع آلاینده های بزرگ و ارائه راهکارهای رفع آلودگی	منطقه ۱۸	۲,۴۰۱,۹۰۵	۲,۴۰۱,۹۰۴	۱۰۰
۱۱۷۰	۳۰۹۰۴۰۲۱۸	توسعه انرژی های نو	منطقه ۱۸	۹۶,۸۰۰	-	۰



ردیف	کد پروژه	عنوان پروژه	واحد سازمانی اصلی	اعتبار ابلاغی (هزار ریال)	هزینه قطعی (هزار ریال)	پیشرفت ریالی - درصد
۱۱۷۱	۳۰۹۰۴۰۳۱۸	بهینه سازی مصرف انرژی و منابع در ساختمانهای شهرداری تهران	منطقه ۱۸	۱,۶۵۲,۱۶۸	۱,۶۵۲,۱۶۷	۱۰۰
۱۱۷۲	۴۰۳۱۱۰۱۱۸	ساماندهی و ایمن سازی مسیل کن	منطقه ۱۸	۲۹,۳۴۳,۳۲۲	۲۹,۳۴۳,۳۲۱	۱۰۰
۱۱۷۳	۵۰۳۰۱۰۱۱۸	اجرای طرح های عمرانی حریم، عملیات عمرانی واقع در حریم سطح منطقه ۱۸	منطقه ۱۸	۳۳,۸۱۹,۰۹۴	۳۱,۲۳۶,۴۸۳	۹۲.۳۶
۱۱۷۴	۶۰۶۰۲۰۳۱۸	توسعه و تجهیز درمانگاه منطقه ۱۸	منطقه ۱۸	۱۹,۴۶۲,۳۲۷	۱۹,۴۶۲,۳۲۶	۱۰۰
۱۱۷۵	۶۰۶۰۳۰۱۱۸	مقاوم سازی، بازسازی و تعمیرات اساسی ساختمان های اداری، سطح منطقه	منطقه ۱۸	۳۰,۱۹۲,۳۱۸	۲۰,۶۸۶,۵۲۵	۶۸.۵۲
۱۱۷۶	۶۱۵۰۳۰۱۱۸	مطالعه و پژوهش های اجتماعی و فرهنگی، سطح منطقه	منطقه ۱۸	۶۴,۰۰۰	۶۴,۰۰۰	۱۰۰
۱۱۷۷	۶۱۷۰۶۰۱۱۸	اعتبارات فوریت های خدمات شهری سامانه فوریت های شهری ۱۳۷، سطح منطقه	منطقه ۱۸	۲,۷۰۴,۳۰۷	۲,۱۸۱,۹۸۱	۸۰.۶۹
۱۱۷۸	۱۰۴۰۱۰۱۱۹	ساماندهی کارگران فصلی و ساختمانی، سطح منطقه	منطقه ۱۹	۲,۶۰۰,۰۰۰	۲,۶۰۰,۰۰۰	۱۰۰
۱۱۷۹	۱۰۶۰۹۰۵۱۹	توسعه و تجهیز زمین های ورزشی روباز و چمن مصنوعی، سطح منطقه	منطقه ۱۹	۲۵,۹۹۸,۵۷۱	۲۵,۹۹۰,۵۷۰	۹۹.۹۷
۱۱۸۰	۱۰۶۱۰۰۱۱۹	تعمیر و تجهیز فضاها و اماکن ورزشی، سطح منطقه	منطقه ۱۹	۲,۳۳۶,۳۷۷	۲,۱۱۸,۳۷۶	۹۰.۶۷
۱۱۸۱	۱۰۷۰۲۰۵۱۹	کمک به مرمت و مقاوم سازی مسجد ائتی عشر، صاحب الزمان و حضرت ابوالفضل	منطقه ۱۹	۴۷,۲۳۰,۰۱۸	۴۰,۲۵۴,۰۱۷	۸۵.۲۳
۱۱۸۲	۱۰۷۰۲۱۷۱۹	کمک به تجهیز مساجد، سطح منطقه	منطقه ۱۹	۴,۱۱۰,۶۵۰	۴,۱۱۰,۶۵۰	۱۰۰
۱۱۸۳	۱۰۷۲۰۰۱۱۹	کمک به توسعه و تجهیز مدارس، سطح منطقه	منطقه ۱۹	۱۳,۱۵۵,۹۳۹	۱۳,۱۵۵,۹۳۸	۱۰۰
۱۱۸۴	۱۰۸۰۹۰۱۱۹	تعمیر و تجهیز فضاهای فرهنگی و هنری، سطح منطقه	منطقه ۱۹	۱۴,۵۱۶,۰۰۰	۱۳,۶۵۸,۸۷۴	۹۴.۱۰
۱۱۸۵	۱۰۸۱۱۰۵۱۹	توسعه و تجهیز سرای محله، اسماعیل آباد	منطقه ۱۹	۳۳,۳۰۳,۴۱۱	۳۳,۳۰۳,۴۱۰	۱۰۰
۱۱۸۶	۱۰۸۱۲۰۱۱۹	تعمیر و تجهیز سرای محله، سطح منطقه	منطقه ۱۹	۹,۶۶۰,۰۰۰	۹,۴۴۵,۷۲۵	۹۷.۷۸
۱۱۸۷	۲۰۲۰۳۰۱۱۹	احداث ایستگاه های حمل و نقل عمومی غیرریلی، سطح منطقه	منطقه ۱۹	۴,۳۵۵,۵۱۴	۴,۳۵۵,۵۱۴	۱۰۰
۱۱۸۸	۲۰۲۰۳۰۲۱۹	نصب پل پیاده همسطح ایستگاه اتوبوس سطح منطقه	منطقه ۱۹	۳,۴۰۱,۷۱۱	۳,۴۰۱,۷۱۱	۱۰۰
۱۱۸۹	۲۰۲۱۰۰۱۱۹	تعمیر و تجهیز ایستگاه های حمل و نقل عمومی غیرریلی، سطح منطقه	منطقه ۱۹	۲,۹۱۵,۳۲۴	۲,۹۱۵,۳۲۴	۱۰۰
۱۱۹۰	۲۰۲۱۰۰۲۱۹	تعمیر و تجهیز پل پیاده همسطح ایستگاه اتوبوس، سطح منطقه	منطقه ۱۹	۱,۲۴۱,۶۷۸	۱,۲۴۱,۶۷۸	۱۰۰
۱۱۹۱	۲۰۴۰۸۰۱۱۹	اجرای علایم افقی ترافیکی، سطح منطقه	منطقه ۱۹	۲۴,۳۳۱,۴۴۷	۲۴,۳۳۱,۴۴۷	۱۰۰

ردیف	کد پروژه	عنوان پروژه	واحد سازمانی اصلی	اعتبار ابلاغی (هزار ریال)	هزینه قطعی (هزار ریال)	پیشرفت ریالی - درصد
۱۱۹۲	۲۰۴۱۰۰۱۱۹	تعمیر و تعویض تجهیزات ترافیکی، سطح منطقه	منطقه ۱۹	۷,۵۸۳,۴۰۰	۷,۵۸۳,۴۰۰	۱۰۰
۱۱۹۳	۲۰۴۱۲۰۱۱۹	تعمیر و تعویض گاردریل معابر، سطح منطقه	منطقه ۱۹	۱۲,۶۵۹,۲۳۷	۱۲,۶۵۱,۴۰۵	۹۹.۹۴
۱۱۹۴	۲۰۴۱۲۰۲۱۹	تعمیر و تعویض نرده ایمنی معابر، سطح منطقه	منطقه ۱۹	۱,۵۵۰,۲۱۵	۱,۵۵۰,۲۱۵	۱۰۰
۱۱۹۵	۲۰۴۱۴۰۱۱۹	نصب چراغ های راهنمایی و رانندگی، سطح منطقه	منطقه ۱۹	۶,۸۰۰,۰۰۰	۶,۸۰۰,۰۰۰	۱۰۰
۱۱۹۶	۲۰۴۱۴۰۲۱۹	نصب چراغ هوشمند و علایم هشدار دهنده و خط کشی جهت گذر دانش آموزان	منطقه ۱۹	۱۵۰,۵۰۲	۱۵۰,۵۰۱	۱۰۰
۱۱۹۷	۲۰۴۱۷۰۱۱۹	تعمیر و تعویض علائم عمودی ترافیکی، سطح منطقه	منطقه ۱۹	۱۰,۸۷۴,۲۳۳	۱۰,۷۸۷,۲۳۳	۹۹.۲۰
۱۱۹۸	۲۰۵۰۴۰۱۱۹	تعمیر و تجهیز پایانه ها و پارک سوارهای درون شهری، سطح منطقه	منطقه ۱۹	۸,۱۷۰,۹۲۴	۸,۱۷۰,۹۲۴	۱۰۰
۱۱۹۹	۲۰۹۱۴۰۱۱۹	طراحی و اصلاح هندسی معابر، سطح منطقه	منطقه ۱۹	۱۱,۲۱۰,۴۸۹	۱۱,۲۱۰,۴۸۷	۱۰۰
۱۲۰۰	۲۰۹۲۰۰۳۱۹	تکمیل بلوار پاییزان و فرعی های منتهی به آن	منطقه ۱۹	۱۴,۵۸۶,۰۵۱	۱۴,۵۸۶,۰۵۰	۱۰۰
۱۲۰۱	۲۰۹۲۰۰۴۱۹	احداث خیابان سفال گری	منطقه ۱۹	۳۳,۴۲۷,۵۰۰	۳۲,۸۴۳,۶۵۹	۹۸.۲۵
۱۲۰۲	۲۰۹۲۰۰۷۱۹	تکمیل معابر شهرک وصال	منطقه ۱۹	۵۱,۶۶۶,۰۰۰	۵۱,۶۶۶,۰۰۰	۱۰۰
۱۲۰۳	۲۰۹۲۱۰۱۱۹	بهسازی معابر خاکی سطح منطقه	منطقه ۱۹	۸۴,۲۹۹,۱۲۳	۸۴,۲۹۹,۱۲۲	۱۰۰
۱۲۰۴	۲۰۹۲۲۱۱۱۹	احداث لوپ پل غیرهمسطح شمال شرقی شکوفه- تقاطع کاظمی	منطقه ۱۹	۱۴,۱۰۰,۰۰۰	۱۴,۱۰۰,۰۰۰	۱۰۰
۱۲۰۵	۲۰۹۲۳۰۵۱۹	تعمیر، نگهداری و روکش اساسی آسفالت بزرگراه ها و معابر غیر بزرگراهی سطح منطقه	منطقه ۱۹	۱۰۸,۲۴۹,۳۱۰	۱۰۸,۲۴۹,۳۰۸	۱۰۰
۱۲۰۶	۲۰۹۲۵۰۱۱۹	لکه گیری، درز گیری، مرمت نوار حفاری و همسطح سازی دریاچه ها، سطح منطقه	منطقه ۱۹	۷۳,۹۱۸,۳۸۴	۷۳,۹۱۸,۳۸۴	۱۰۰
۱۲۰۷	۲۰۹۲۶۰۱۱۹	نصب و ترمیم سنگدال و جداول، سطح منطقه	منطقه ۱۹	۴,۷۲۵,۲۰۰	۴,۷۲۵,۲۰۰	۱۰۰
۱۲۰۸	۲۰۹۲۸۰۱۱۹	بهسازی و نوسازی معابر غیر بزرگراهی، سطح منطقه	منطقه ۱۹	۷۰,۰۸۳,۵۸۵	۷۰,۰۸۳,۵۸۳	۱۰۰
۱۲۰۹	۲۱۳۰۲۰۱۱۹	بهسازی معابر جهت تردد معلولین و سالمندان، سطح منطقه	منطقه ۱۹	۱۶,۰۵۲,۸۹۶	۱۵,۵۰۳,۷۶۰	۹۶.۵۸
۱۲۱۰	۲۱۴۰۱۰۲۱۹	ساماندهی و مناسب سازی پیاده روها با اولویت پیاده روهای خیابان کامل	منطقه ۱۹	۸۲,۱۸۵,۵۰۲	۸۱,۳۶۲,۳۹۱	۹۹
۱۲۱۱	۲۱۴۰۲۰۱۱۹	مرمت پیاده روها، پیاده راه ها و همسطح سازی دریاچه، سطح منطقه	منطقه ۱۹	۱۰,۲۱۸,۹۳۳	۱۰,۲۱۸,۹۳۳	۱۰۰
۱۲۱۲	۲۱۴۰۲۰۲۱۹	مناسب سازی وضعیت حمل و نقل و ترافیک (شهر دوستدار کودک)	منطقه ۱۹	۲,۵۸۱,۰۹۶	۲,۵۸۱,۰۹۶	۱۰۰
۱۲۱۳	۲۱۴۰۳۰۱۱۹	احداث پل عابر پیاده سطح منطقه	منطقه ۱۹	۳,۶۵۴,۸۰۱	۳,۶۵۴,۷۹۹	۱۰۰



ردیف	کد پروژه	عنوان پروژه	واحد سازمانی اصلی	اعتبار ابلاغی (هزار ریال)	هزینه قطعی (هزار ریال)	پیشرفت ریالی - درصد
۱۲۱۴	۲۱۴۰۴۰۱۱۹	تعمیر و تجهیز پل عابر پیاده سطح منطقه	منطقه ۱۹	۱۰,۴۶۰,۷۸۴	۱۰,۴۶۰,۷۸۳	۱۰۰
۱۲۱۵	۲۱۴۰۶۰۱۱۹	بهسازی و نوسازی پیاده روها و پیاده راه ها، سطح منطقه	منطقه ۱۹	۳,۵۶۷,۹۳۵	۳,۵۶۷,۹۳۵	۱۰۰
۱۲۱۶	۲۱۸۰۳۰۱۱۹	تعمیر و تجهیز پارک های آموزش ترافیک، سطح منطقه	منطقه ۱۹	۲,۵۵۰,۷۴۳	۲,۵۵۰,۷۴۱	۱۰۰
۱۲۱۷	۳۰۱۰۲۰۳۱۹	احداث بوستان در شهرک وصال	منطقه ۱۹	۳۲,۱۳۱,۱۶۸	۳۲,۱۳۱,۱۶۸	۱۰۰
۱۲۱۸	۳۰۱۰۲۰۴۱۹	احداث بوستان در محله شهید کاظمی	منطقه ۱۹	۳۱,۰۲۵,۰۰۰	۳۰,۰۲۵,۰۰۰	۹۶.۷۸
۱۲۱۹	۳۰۱۰۳۰۱۱۹	احداث و توسعه فضای سبز معابر شهری، سطح منطقه	منطقه ۱۹	۲۳,۹۵۷,۸۵۱	۲۳,۹۵۷,۸۴۹	۱۰۰
۱۲۲۰	۳۰۱۰۴۰۱۱۹	بازپیرایی، ترمیم و تجهیز بوستان ها و فضای سبز، سطح منطقه	منطقه ۱۹	۳۴,۲۵۰,۴۱۷	۳۴,۲۵۰,۴۱۵	۱۰۰
۱۲۲۱	۳۰۱۰۴۰۲۱۹	نگهداری بوستان ولایت	منطقه ۱۹	۴,۵۹۰,۲۴۴	۴,۱۵۳,۶۵۹	۹۰.۴۹
۱۲۲۲	۳۰۱۰۴۰۳۱۹	تامین درخت، درختچه و گل و گیاه سطح منطقه	منطقه ۱۹	۵,۲۶۵,۰۰۰	۵,۲۶۴,۹۹۹	۱۰۰
۱۲۲۳	۳۰۱۰۷۰۱۱۹	طراحی و اجرای شبکه های آبرسانی فضای سبز، سطح منطقه	منطقه ۱۹	۲۹,۸۱۸,۴۸۰	۲۷,۰۰۱,۹۸۰	۹۰.۵۵
۱۲۲۴	۳۰۲۰۱۰۱۱۹	رنگ آمیزی و پاکسازی نما، سطح منطقه	منطقه ۱۹	۶,۷۴۱,۳۵۴	۶,۷۴۱,۳۵۳	۱۰۰
۱۲۲۵	۳۰۲۰۳۰۱۱۹	تهیه و نصب تابلوهای تبلیغاتی، تزئینی، مجسمه و تندیس، سطح منطقه	منطقه ۱۹	۱,۶۳۸,۰۰۰	۱,۶۳۸,۰۰۰	۱۰۰
۱۲۲۶	۳۰۲۰۴۰۱۱۹	ساماندهی و مناسب سازی میدین و معابر خاص شهر، سطح منطقه	منطقه ۱۹	۱۹,۰۱۶,۳۶۰	۱۸,۶۶۲,۲۲۴	۹۸.۱۴
۱۲۲۷	۳۰۲۰۴۰۲۱۹	ساماندهی و مناسب سازی خیابان خلارزیل	منطقه ۱۹	۱۳,۷۹۲,۱۲۸	۱۳,۲۹۵,۷۷۱	۹۶.۴۰
۱۲۲۸	۳۰۲۰۶۰۱۱۹	نورپردازی و زیباسازی معابر، سطح منطقه	منطقه ۱۹	۶,۰۹۵,۰۰۰	۶,۰۹۴,۹۹۸	۱۰۰
۱۲۲۹	۳۰۲۰۷۰۱۱۹	تهیه و نصب پلاک شناسایی اماکن و معابر، سطح منطقه	منطقه ۱۹	۲۴۵,۷۰۰	۲۴۵,۷۰۰	۱۰۰
۱۲۳۰	۳۰۲۰۸۰۱۱۹	نقاشی دیواری و گرافیک محیطی، سطح منطقه	منطقه ۱۹	۱,۸۰۰,۰۰۰	۱,۸۰۰,۰۰۰	۱۰۰
۱۲۳۱	۳۰۴۰۶۰۳۱۹	خرید مخازن پسماند	منطقه ۱۹	۴۶۳,۰۰۰	۴۶۳,۰۰۰	۱۰۰
۱۲۳۲	۳۰۷۰۲۰۱۱۹	کنترل و پایش آب های سطحی و زیرزمینی، سطح منطقه	منطقه ۱۹	۵,۳۶۶,۸۱۸	۵,۳۶۶,۸۱۷	۱۰۰
۱۲۳۳	۳۰۷۰۴۰۱۱۹	مرمت، بهسازی و توسعه شبکه اصلی جمع آوری آبهای سطحی شامل مسیل ها و کانال های سرپوشیده، روباز، مدفون، منهول، آبگیرها، تاسیسات اشغال گیر و رسوب گیر، سطح منطقه	منطقه ۱۹	۱۳,۴۱۸,۸۸۹	۱۳,۴۱۸,۸۸۷	۱۰۰
۱۲۳۴	۳۰۷۰۶۰۱۱۹	لایروبی و بازسازی قنوت، سطح منطقه	منطقه ۱۹	۵,۴۵۸,۶۴۰	۵,۴۵۸,۶۳۸	۱۰۰

ردیف	کد پروژه	عنوان پروژه	واحد سازمانی اصلی	اعتبار ابلاغی (هزار ریال)	هزینه قطعی (هزار ریال)	پیشرفت ریالی - درصد
۱۲۳۵	۳۰۷۰۷۰۱۱۹	مرمت، بهسازی، نوسازی و توسعه شبکه فرعی جمع آوری آبهای سطحی (شامل بهبود عملکرد و ظرفیت، اجرای روش های نوین و سرپوشیده سازی انهار، آشغالگیر و رسوب گیر) سطح منطقه	منطقه ۱۹	۲۰,۹۹۲,۵۷۷	۲۰,۹۹۲,۵۷۶	۱۰۰
۱۲۳۶	۳۰۷۰۸۰۱۱۹	مرمت، بهسازی، نوسازی و توسعه شبکه فرعی جمع آوری آبهای سطحی (شامل انهار، جدول، پل فلزی، دریچه، سنگدال، آشغالگیر و رسوب گیر) سطح منطقه	منطقه ۱۹	۱,۹۵۰,۰۰۰	۱,۹۵۰,۰۰۰	۱۰۰
۱۲۳۷	۳۰۷۱۱۰۴۱۹	احداث تصفیه خانه میدان مرکزی میوه و تره بار کانال بهشتی	منطقه ۱۹	۲۳,۲۶۸,۷۵۰	-	۰
۱۲۳۸	۳۰۸۰۱۰۲۱۹	تملك املاك جهت کاربری فضای سبز سطح منطقه	منطقه ۱۹	۶,۳۵۱,۱۸۰	۶,۳۵۱,۱۸۰	۱۰۰
۱۲۳۹	۳۰۹۰۱۰۲۱۹	استقرار و نگهداشت نظام مدیریت محیط زیست ایزو ۱۴۰۰۱ در سازمانها و شرکتهای و مناطق ۲۲ گانه	منطقه ۱۹	۲۲۱,۸۱۵	۲۲۱,۸۱۵	۱۰۰
۱۲۴۰	۳۰۹۰۱۰۳۱۹	ارزیابی اثرات زیست محیطی پروژه های عمرانی، تولیدی و اقتصادی شهرداری تهران	منطقه ۱۹	۸۹,۰۵۷	۸۹,۰۵۶	۱۰۰
۱۲۴۱	۳۰۹۰۱۰۴۱۹	شناسایی منابع آلاینده های بزرگ و ارائه راهکارهای رفع آلودگی	منطقه ۱۹	۸۹۲,۶۶۳	۸۹۲,۶۶۲	۱۰۰
۱۲۴۲	۳۰۹۰۴۰۲۱۹	توسعه انرژی های نو	منطقه ۱۹	۲,۵۴۹,۸۵۸	۲,۵۴۲,۳۵۷	۹۹.۷۱
۱۲۴۳	۳۰۹۰۴۰۳۱۹	بهینه سازی مصرف انرژی و منابع در ساختمانهای شهرداری تهران	منطقه ۱۹	۲,۳۳۹,۹۷۳	۲,۳۲۱,۹۷۲	۹۹.۲۳
۱۲۴۴	۳۱۰۰۸۰۱۱۹	تعمیر، تجهیز و مناسب سازی آبخوری ها و سرویس های بهداشتی عمومی در معابر، سطح منطقه	منطقه ۱۹	۴,۵۰۸,۸۵۷	۴,۵۰۸,۸۵۶	۱۰۰
۱۲۴۵	۵۰۱۰۶۰۱۱۹	تهیه طرح های موضوعی و موضعی توسعه شهری، تهیه و یکپارچه سازی طرح های اجرایی معابر و تقاطع های سطح منطقه	منطقه ۱۹	۱,۱۱۴,۵۰۰	۱,۱۱۴,۵۰۰	۱۰۰
۱۲۴۶	۵۰۳۰۱۰۱۱۹	اجرای طرح های عمرانی حریم، عملیات عمرانی واقع در حریم سطح منطقه ۱۹	منطقه ۱۹	۳,۵۹۷,۰۰۰	۳,۵۹۷,۰۰۰	۱۰۰
۱۲۴۷	۶۰۶۰۳۰۱۱۹	مقاوم سازی، بازسازی و تعمیرات اساسی ساختمان های اداری، سطح منطقه	منطقه ۱۹	۲۷,۹۹۵,۴۴۹	۲۴,۷۲۴,۷۵۵	۸۸.۳۲
۱۲۴۸	۶۱۷۰۶۰۱۱۹	اعتبارات فوریت های خدمات شهری سامانه فوریت های شهری ۱۳۷، سطح منطقه	منطقه ۱۹	۴,۳۵۴,۶۴۱	۴,۳۵۴,۶۴۱	۱۰۰
۱۲۴۹	۱۰۶۰۹۰۳۲۰	توسعه و تجهیز زمین های ورزشی روباز و چمن مصنوعی، سطح منطقه	منطقه ۲۰	۳۱,۴۹۰,۰۰۰	۳۱,۲۹۰,۰۰۰	۹۹.۳۶
۱۲۵۰	۱۰۶۰۹۰۵۲۰	احداث خانه کشتی ری	منطقه ۲۰	۱۰,۰۰۰,۰۰۰	۱۰,۰۰۰,۰۰۰	۱۰۰
۱۲۵۱	۱۰۶۱۰۰۱۲۰	تعمیر و تجهیز فضاها و اماکن ورزشی، سطح منطقه	منطقه ۲۰	۱۰,۷۶۳,۵۰۶	۱۰,۲۲۴,۹۳۷	۹۵
۱۲۵۲	۱۰۷۰۲۲۳۲۰	کمک به تجهیز مساجد، سطح منطقه	منطقه ۲۰	۷,۶۳۲,۸۷۵	۷,۶۳۲,۸۷۳	۱۰۰
۱۲۵۳	۱۰۷۲۰۰۱۲۰	کمک به توسعه و تجهیز مدارس، سطح منطقه	منطقه ۲۰	۹,۶۲۶,۱۲۶	۹,۶۲۶,۱۲۵	۱۰۰
۱۲۵۴	۱۰۸۰۱۱۲۲۰	کمک به احداث و تجهیز ساختمان انجمن خوشنویسان شهر ری	منطقه ۲۰	۱۰,۰۰۰,۰۰۰	۱۰,۰۰۰,۰۰۰	۱۰۰



ردیف	کد پروژه	عنوان پروژه	واحد سازمانی اصلی	اعتبار ابلاغی (هزار ریال)	هزینه قطعی (هزار ریال)	پیشرفت ریالی - درصد
۱۲۵۵	۱۰۸۰۹۰۱۲۰	تعمیر و تجهیز فضاهای فرهنگی و هنری، سطح منطقه	منطقه ۲۰	۷,۱۸۲,۸۲۷	۶,۷۸۷,۷۵۹	۹۴.۵۰
۱۲۵۶	۱۰۸۱۱۰۸۲۰	احداث سرای محله حمزه آباد	منطقه ۲۰	۸,۲۲۰,۰۰۰	۸,۲۲۰,۰۰۰	۱۰۰
۱۲۵۷	۱۰۸۱۲۰۱۲۰	تعمیر و تجهیز سرای محله، سطح منطقه	منطقه ۲۰	۱۰,۳۱۷,۵۰۸	۱۰,۱۵۹,۰۲۷	۹۸.۴۶
۱۲۵۸	۲۰۲۰۳۰۱۲۰	احداث ایستگاه های حمل و نقل عمومی غیرریلی، سطح منطقه	منطقه ۲۰	۱,۷۲۴,۳۲۶	۱,۷۲۴,۳۲۶	۱۰۰
۱۲۵۹	۲۰۲۰۳۰۲۲۰	نصب پل پیاده همسطح ایستگاه اتوبوس سطح منطقه	منطقه ۲۰	۳,۰۸۴,۵۱۲	۳,۰۸۴,۵۱۱	۱۰۰
۱۲۶۰	۲۰۲۱۰۰۱۲۰	تعمیر و تجهیز ایستگاههای حمل و نقل عمومی غیرریلی، سطح منطقه	منطقه ۲۰	۴,۳۵۹,۹۰۳	۴,۳۵۹,۹۰۳	۱۰۰
۱۲۶۱	۲۰۲۱۰۰۲۲۰	تعمیر و تجهیز پل پیاده همسطح ایستگاه اتوبوس، سطح منطقه	منطقه ۲۰	۱,۹۹۱,۰۳۶	۱,۹۹۱,۰۳۶	۱۰۰
۱۲۶۲	۲۰۲۱۲۰۱۲۰	تعمیر و تجهیز سامانه اتوبوس های تندرو، سطح منطقه	منطقه ۲۰	۲,۲۶۶,۱۸۳	۲,۲۶۶,۱۸۲	۱۰۰
۱۲۶۳	۲۰۴۰۸۰۱۲۰	اجرای علایم افقی ترافیکی، سطح منطقه	منطقه ۲۰	۲۱,۶۹۳,۹۸۶	۲۱,۶۲۲,۸۸۱	۹۹.۶۷
۱۲۶۴	۲۰۴۱۰۰۱۲۰	تعمیر و تعویض تجهیزات ترافیکی، سطح منطقه	منطقه ۲۰	۱۰,۳۷۹,۷۵۵	۱۰,۳۷۹,۷۵۴	۱۰۰
۱۲۶۵	۲۰۴۱۲۰۱۲۰	تعمیر و تعویض گاردریل معابر، سطح منطقه	منطقه ۲۰	۳,۲۹۱,۵۲۴	۳,۲۸۶,۹۷۳	۹۹.۸۶
۱۲۶۶	۲۰۴۱۲۰۲۲۰	تعمیر و تعویض نرده ایمنی معابر، سطح منطقه	منطقه ۲۰	۶۱۹,۹۰۸	۶۱۹,۹۰۸	۱۰۰
۱۲۶۷	۲۰۴۱۴۰۱۲۰	نصب چراغ های راهنمایی و رانندگی، سطح منطقه	منطقه ۲۰	۹۵۹,۰۵۱	۹۵۹,۰۵۰	۱۰۰
۱۲۶۸	۲۰۴۱۷۰۱۲۰	تعمیر و تعویض علائم عمودی ترافیکی، سطح منطقه	منطقه ۲۰	۱۰,۳۰۱,۸۲۲	۱۰,۳۰۱,۸۲۱	۱۰۰
۱۲۶۹	۲۰۵۰۴۰۱۲۰	تعمیر و تجهیز پایانه ها و پارک سوارهای درون شهری، سطح منطقه	منطقه ۲۰	۲,۰۰۱,۶۰۵	۱,۷۰۱,۶۰۵	۸۵.۰۱
۱۲۷۰	۲۰۹۱۴۰۱۲۰	طراحی و اصلاح هندسی معابر، سطح منطقه	منطقه ۲۰	۲۳,۹۸۸,۹۷۵	۲۳,۹۸۸,۹۷۴	۱۰۰
۱۲۷۱	۲۰۹۲۰۰۳۲۰	بهسازی و زیرسازی معابر خاکی، سطح منطقه	منطقه ۲۰	۱۳,۳۵۳,۷۵۰	۱۳,۳۵۳,۷۵۰	۱۰۰
۱۲۷۲	۲۰۹۲۳۰۵۲۰	تعمیر، نگهداری و روکش اساسی آسفالت بزرگراه ها و معابر غیر بزرگراهی سطح منطقه	منطقه ۲۰	۳۰,۰۷۲,۷۵۲	۳۰,۰۷۲,۷۵۱	۱۰۰
۱۲۷۳	۲۰۹۲۵۰۱۲۰	لکه گیری، درز گیری، مرمت نوار حفاری و همسطح سازی دریاچه ها، سطح منطقه	منطقه ۲۰	۱۴۸,۰۶۹,۷۶۸	۱۴۸,۰۶۹,۷۶۷	۱۰۰
۱۲۷۴	۲۰۹۲۶۰۱۲۰	نصب و ترمیم سنگدال و جداول، سطح منطقه	منطقه ۲۰	۶,۵۴۸,۰۲۵	۵,۷۴۸,۰۲۵	۸۷.۷۸
۱۲۷۵	۲۰۹۲۸۰۱۲۰	بهسازی و نوسازی معابر غیر بزرگراهی، سطح منطقه	منطقه ۲۰	۷۱,۹۷۳,۹۰۴	۷۱,۹۷۳,۹۰۴	۱۰۰

ردیف	کد پروژه	عنوان پروژه	واحد سازمانی اصلی	اعتبار ابلاغی (هزار ریال)	هزینه قطعی (هزار ریال)	پیشرفت ریالی - درصد
۱۲۷۶	۲۱۳۰۲۰۱۲۰	بهسازی معابر جهت تردد معلولین و سالمندان، سطح منطقه	منطقه ۲۰	۴,۲۷۷,۸۸۷	۴,۲۷۷,۸۸۷	۱۰۰
۱۲۷۷	۲۱۴۰۱۰۱۲۰	احداث و تجهیز پیاده روها، سطح منطقه	منطقه ۲۰	۴۲,۷۰۰,۰۰۰	۴۲,۷۰۰,۰۰۰	۱۰۰
۱۲۷۸	۲۱۴۰۱۰۲۲۰	ساماندهی و مناسب سازی پیاده روها با اولویت پیاده روهای خیابان کامل	منطقه ۲۰	۴۳,۶۳۵,۲۷۳	۳۳,۶۸۴,۱۹۶	۷۷.۱۹
۱۲۷۹	۲۱۴۰۲۰۱۲۰	مرمت پیاده روها، پیاده راه ها و همسطح سازی دریچه، سطح منطقه	منطقه ۲۰	۹,۹۱۰,۰۴۳	۹,۹۱۰,۰۴۳	۱۰۰
۱۲۸۰	۲۱۴۰۲۰۲۲۰	مناسب سازی وضعیت حمل و نقل و ترافیک (شهر دوستدار کودک)	منطقه ۲۰	۱,۰۸۹,۰۶۵	۱,۰۸۹,۰۶۴	۱۰۰
۱۲۸۱	۲۱۴۰۳۰۱۲۰	احداث پل عابر پیاده سطح منطقه	منطقه ۲۰	۸,۰۴۶,۴۴۰	۷,۲۱۶,۴۳۹	۸۹.۶۸
۱۲۸۲	۲۱۴۰۴۰۱۲۰	تعمیر و تجهیز پل عابر پیاده سطح منطقه	منطقه ۲۰	۱۱,۸۳۵,۰۹۵	۹,۴۳۳,۸۵۰	۷۹.۷۱
۱۲۸۳	۲۱۴۰۵۰۱۲۰	مطالعه و اجراء پیاده راه بی بی شهربانو	منطقه ۲۰	۱۲,۸۱۶,۰۵۰	۱۲,۸۱۶,۰۵۰	۱۰۰
۱۲۸۴	۲۱۴۰۶۰۱۲۰	بهسازی و نوسازی پیاده روها و پیاده راه ها، سطح منطقه	منطقه ۲۰	۱,۳۳۶,۴۴۵	۹۲۴,۵۲۴	۶۹.۱۸
۱۲۸۵	۲۱۸۰۳۰۱۲۰	تعمیر و تجهیز پارک های آموزش ترافیک، سطح منطقه	منطقه ۲۰	۲,۳۸۴,۷۳۱	۱,۸۲۲,۹۳۴	۷۶.۴۴
۱۲۸۶	۳۰۱۰۲۰۲۲۰	احداث، توسعه و مناسب سازی بوستان باغ مینیاتوری (دولت آباد قیصریه)	منطقه ۲۰	۱۸,۱۱۸,۳۳۶	۱۸,۱۱۸,۳۳۴	۱۰۰
۱۲۸۷	۳۰۱۰۲۰۸۲۰	احداث بوستان چشمه علی	منطقه ۲۰	۱۶,۰۱۵,۳۶۳	۱۵,۹۷۵,۳۶۲	۹۹.۷۵
۱۲۸۸	۳۰۱۰۲۰۹۲۰	احداث بوستان های بقعه بی بی شهربانو و دیوارهای حائل	منطقه ۲۰	۱۴,۰۸۵,۶۸۰	۱۴,۰۸۵,۶۷۹	۱۰۰
۱۲۸۹	۳۰۱۰۳۰۱۲۰	احداث و توسعه فضای سبز معابر شهری، سطح منطقه	منطقه ۲۰	۳۸,۰۲۹,۰۰۹	۳۸,۰۲۹,۰۰۸	۱۰۰
۱۲۹۰	۳۰۱۰۴۰۱۲۰	بازبرایی، ترمیم و تجهیز بوستان ها و فضای سبز، سطح منطقه	منطقه ۲۰	۹۷,۱۸۸,۲۳۶	۹۶,۵۰۸,۲۳۴	۹۹.۳۰
۱۲۹۱	۳۰۱۰۴۰۲۲۰	تامین درخت و درختچه و گل و گیاه، سطح منطقه	منطقه ۲۰	۱۵,۴۳۰,۰۰۰	۱۵,۱۸۹,۶۸۵	۹۸.۴۴
۱۲۹۲	۳۰۱۰۷۰۱۲۰	طراحی و اجرای شبکه های آبرسانی فضای سبز، سطح منطقه	منطقه ۲۰	۲۳,۲۳۱,۰۰۳	۱۵,۹۰۹,۱۵۹	۶۸.۴۸
۱۲۹۳	۳۰۲۰۱۰۱۲۰	رنگ آمیزی و پاکسازی نما، سطح منطقه	منطقه ۲۰	۱۳,۲۷۹,۳۶۹	۱۳,۲۷۹,۳۰۳	۱۰۰
۱۲۹۴	۳۰۲۰۳۰۱۲۰	تهیه و نصب تابلوهای تبلیغاتی، تزئینی، مجسمه و تندیس، سطح منطقه	منطقه ۲۰	۴,۹۰۴,۴۵۰	۴,۵۳۴,۶۵۰	۹۲.۴۶
۱۲۹۵	۳۰۲۰۴۰۱۲۰	ساماندهی و مناسب سازی میدین و معابر خاص شهر، سطح منطقه	منطقه ۲۰	۱۲,۰۱۱,۷۴۵	۱۱,۴۴۷,۶۹۹	۹۵.۳۰
۱۲۹۶	۳۰۲۰۶۰۱۲۰	نورپردازی و زیباسازی معابر، سطح منطقه	منطقه ۲۰	۱۱,۷۷۱,۷۹۲	۱۱,۷۷۰,۷۹۰	۹۹.۹۹
۱۲۹۷	۳۰۲۰۷۰۱۲۰	تهیه و نصب پلاک شناسایی اماکن و معابر، سطح منطقه	منطقه ۲۰	۳۲۵,۰۰۰	۱۷۵,۰۰۰	۵۳.۸۵
۱۲۹۸	۳۰۲۰۸۰۱۲۰	نقاشی دیواری و گرافیک محیطی، سطح منطقه	منطقه ۲۰	۴۷۳,۶۰۰	۴۷۳,۶۰۰	۱۰۰



ردیف	کد پروژه	عنوان پروژه	واحد سازمانی اصلی	اعتبار ابلاغی (هزار ریال)	هزینه قطعی (هزار ریال)	پیشرفت ریالی - درصد
۱۲۹۹	۳۰۴۰۶۰۳۲۰	خرید مخازن پسماند	منطقه ۲۰	۹۰۰,۰۰۰	۹۰۰,۰۰۰	۱۰۰
۱۳۰۰	۳۰۴۰۶۰۴۲۰	تکمیل و بهره برداری از سیستم رسوب گیر و زباله گیر و احداث سایت جمع آوری پسماند در مخزن	منطقه ۲۰	۲۰۰,۳۹۳	۲۰۰,۳۹۲	۱۰۰
۱۳۰۱	۳۰۴۰۷۰۱۲۰	تعمیر و تجهیز تأسیسات جمع آوری و پردازش پسماند، سطح منطقه	منطقه ۲۰	۵۱۰,۷۸۰	۴۹۷,۸۴۲	۹۷.۴۷
۱۳۰۲	۳۰۷۰۲۰۱۲۰	کنترل و پایش آب های سطحی و زیرزمینی، سطح منطقه	منطقه ۲۰	۳,۲۵۰,۰۰۰	۳,۲۵۰,۰۰۰	۱۰۰
۱۳۰۳	۳۰۷۰۳۰۱۲۰	احداث و بهسازی شبکه های اصلی هدایت و جمع آوری آبهای سطحی، کانالهای درجه ۲	منطقه ۲۰	۲۵,۴۴۷,۴۵۵	۲۵,۴۴۷,۴۵۵	۱۰۰
۱۳۰۴	۳۰۷۰۴۰۱۲۰	مرمت، بهسازی و توسعه شبکه اصلی جمع آوری آبهای سطحی شامل مسیل ها و کانال های سرپوشیده، روباز، مدفون، منهول، آبگیرها، تأسیسات آشغالگیر و رسوب گیر، سطح منطقه	منطقه ۲۰	۴,۲۲۵,۰۰۰	۴,۲۲۴,۹۹۹	۱۰۰
۱۳۰۵	۳۰۷۰۶۰۱۲۰	لایروبی و بازسازی قنوت، سطح منطقه	منطقه ۲۰	۴,۷۲۵,۰۰۰	۴,۴۴۴,۱۵۶	۹۴.۰۶
۱۳۰۶	۳۰۷۰۷۰۱۲۰	مرمت، بهسازی، نوسازی و توسعه شبکه فرعی جمع آوری آبهای سطحی (شامل بهبود عملکرد و ظرفیت، اجرای روش های نوین و سرپوشیده سازی انهار، آشغالگیر و رسوب گیر) سطح منطقه	منطقه ۲۰	۳۴,۳۳۸,۹۵۰	۳۴,۰۶۷,۲۷۷	۹۹.۲۱
۱۳۰۷	۳۰۷۰۸۰۱۲۰	مرمت، بهسازی، نوسازی و توسعه شبکه فرعی جمع آوری آبهای سطحی (شامل انهار، جداول، پل فلزی، دریچه، سنگدال، آشغالگیر و رسوب گیر) سطح منطقه	منطقه ۲۰	۲۵,۴۶۲,۱۳۰	۲۵,۰۲۱,۴۲۸	۹۸.۲۷
۱۳۰۸	۳۰۷۱۱۰۲۲۰	طراحی و اجرای روش های بازیافت و بازچرخانی آب	منطقه ۲۰	۲,۲۲۵,۱۶۵	۱,۶۹۵,۲۸۹	۷۶.۱۹
۱۳۰۹	۳۰۹۰۱۰۲۲۰	استقرار و نگهداشت نظام مدیریت محیط زیست ایزو ۱۴۰۰۱ در سازمانها و شرکتها و مناطق ۲۲ گانه	منطقه ۲۰	۵۰۰,۰۰۰	۵۰۰,۰۰۰	۱۰۰
۱۳۱۰	۳۰۹۰۱۰۴۲۰	شناسایی منابع آلاینده های بزرگ و ارائه راهکارهای رفع آلودگی	منطقه ۲۰	۱,۰۲۳,۹۶۹	۱,۰۲۳,۹۶۸	۱۰۰
۱۳۱۱	۳۰۹۰۴۰۳۲۰	بهینه سازی مصرف انرژی و منابع در ساختمانهای شهرداری تهران	منطقه ۲۰	۲,۳۵۵,۵۰۰	۲,۳۵۵,۵۰۰	۱۰۰
۱۳۱۲	۳۰۹۰۴۰۴۲۰	توسعه انرژی های نو	منطقه ۲۰	۶,۲۰۵,۰۰۰	۶,۲۰۵,۰۰۰	۱۰۰
۱۳۱۳	۳۱۰۰۸۰۱۲۰	تعمیر، تجهیز و مناسب سازی آبخوری ها و سرویس های بهداشتی عمومی در معابر، سطح منطقه	منطقه ۲۰	۶۲,۰۰۰	۶۲,۰۰۰	۱۰۰
۱۳۱۴	۵۰۱۰۶۰۱۲۰	تهیه طرح های موضوعی و موضعی توسعه شهری، تهیه و یکپارچه سازی طرح های اجرایی معابر و تقاطع های سطح منطقه	منطقه ۲۰	۲۱۸,۰۰۰	۲۱۸,۰۰۰	۱۰۰
۱۳۱۵	۵۰۳۰۱۰۱۲۰	اجرای طرح های عمرانی حریم، عملیات عمرانی واقع در حریم سطح منطقه ۲۰	منطقه ۲۰	۱۰,۹۲۴,۰۰۰	۱۰,۹۲۴,۰۰۰	۱۰۰
۱۳۱۶	۶۰۶۰۳۰۱۲۰	مقاوم سازی، بازسازی و تعمیرات اساسی ساختمان های اداری، سطح منطقه	منطقه ۲۰	۲۲,۰۲۶,۱۵۷	۱۸,۷۰۶,۴۳۹	۸۴.۹۳
۱۳۱۷	۶۱۵۰۳۰۱۲۰	مطالعه و پژوهش های اجتماعی و فرهنگی، سطح منطقه	منطقه ۲۰	۳۲,۵۰۰	۳۲,۵۰۰	۱۰۰

ردیف	کد پروژه	عنوان پروژه	واحد سازمانی اصلی	اعتبار ابلاغی (هزار ریال)	هزینه قطعی (هزار ریال)	پیشرفت ریالی - درصد
۱۳۱۸	۶۱۷۰۶۰۱۲۰	اعتبارات فوریت‌های خدمات شهری سامانه فوریت‌های شهری ۱۳۷، سطح منطقه	منطقه ۲۰	۳,۲۶۹,۱۳۱	۳,۱۰۸,۸۱۳	۹۵.۱۰
۱۳۱۹	۱۰۶۱۰۰۱۲۱	تعمیر و تجهیز فضاهای و اماکن ورزشی، سطح منطقه	منطقه ۲۱	۱,۵۰۰,۰۰۰	۱,۵۰۰,۰۰۰	۱۰۰
۱۳۲۰	۱۰۷۰۲۰۷۲۱	کمک به تجهیز مساجد، سطح منطقه	منطقه ۲۱	۱,۵۶۲,۴۰۰	۱,۵۶۲,۴۰۰	۱۰۰
۱۳۲۱	۱۰۷۲۰۰۱۲۱	کمک به توسعه و تجهیز مدارس، سطح منطقه	منطقه ۲۱	۴,۷۲۶,۸۰۴	۴,۴۵۵,۵۵۳	۹۴.۲۶
۱۳۲۲	۱۰۸۰۲۰۱۲۱	تعمیر و تجهیز کتابخانه‌ها و قرائت‌خانه‌ها، سطح منطقه	منطقه ۲۱	۱,۰۹۵,۴۶۰	۱,۰۹۵,۴۶۰	۱۰۰
۱۳۲۳	۱۰۸۰۹۰۱۲۱	تعمیر و تجهیز فضاهای فرهنگی و هنری، سطح منطقه	منطقه ۲۱	۷,۰۱۴,۰۴۹	۶,۵۳۳,۵۷۱	۹۳.۱۵
۱۳۲۴	۱۰۸۱۱۱۶۲۱	احداث و تجهیز سرای محله شهرک شهرداری	منطقه ۲۱	۳,۰۰۰,۰۰۰	۳,۰۰۰,۰۰۰	۱۰۰
۱۳۲۵	۱۰۸۱۲۰۱۲۱	تعمیر و تجهیز سرای محله، سطح منطقه	منطقه ۲۱	۳,۵۶۳,۹۴۶	۳,۵۶۳,۹۴۵	۱۰۰
۱۳۲۶	۲۰۲۰۳۰۱۲۱	احداث ایستگاه‌های حمل و نقل عمومی غیرریلی، سطح منطقه	منطقه ۲۱	۵,۷۶۲,۴۹۱	۵,۷۶۲,۴۹۱	۱۰۰
۱۳۲۷	۲۰۲۰۳۰۲۲۱	نصب پل پیاده همسطح ایستگاه اتوبوس سطح منطقه	منطقه ۲۱	۳,۲۷۷,۳۷۰	۳,۲۷۷,۳۷۰	۱۰۰
۱۳۲۸	۲۰۲۱۰۰۱۲۱	تعمیر و تجهیز ایستگاه‌های حمل و نقل عمومی غیرریلی، سطح منطقه	منطقه ۲۱	۴,۲۶۰,۱۸۰	۴,۲۶۰,۱۸۰	۱۰۰
۱۳۲۹	۲۰۲۱۰۰۲۲۱	تعمیر و تجهیز پل پیاده همسطح ایستگاه اتوبوس، سطح منطقه	منطقه ۲۱	۱,۲۹۰,۲۸۰	۱,۲۹۰,۲۸۰	۱۰۰
۱۳۳۰	۲۰۴۰۸۰۱۲۱	اجرای علائم افقی ترافیکی، سطح منطقه	منطقه ۲۱	۳۳,۴۷۴,۴۱۴	۳۳,۴۷۴,۴۱۳	۱۰۰
۱۳۳۱	۲۰۴۱۰۰۱۲۱	تعمیر و تعویض تجهیزات ترافیکی، سطح منطقه	منطقه ۲۱	۵,۷۷۱,۸۴۸	۵,۷۷۱,۸۴۸	۱۰۰
۱۳۳۲	۲۰۴۱۲۰۱۲۱	تعمیر و تعویض گاردریل معابر، سطح منطقه	منطقه ۲۱	۷,۳۴۸,۶۴۸	۷,۳۴۸,۶۴۷	۱۰۰
۱۳۳۳	۲۰۴۱۲۰۲۲۱	تعمیر و تعویض نرده ایمنی معابر، سطح منطقه	منطقه ۲۱	۲,۲۳۸,۳۲۰	۲,۲۳۸,۳۱۹	۱۰۰
۱۳۳۴	۲۰۴۱۴۰۱۲۱	نصب چراغ‌های راهنمایی و رانندگی، سطح منطقه	منطقه ۲۱	۵,۸۳۰,۷۹۳	۵,۸۳۰,۷۹۲	۱۰۰
۱۳۳۵	۲۰۴۱۴۰۲۲۱	نصب چراغ هوشمند و علائم هشدار دهنده و خط‌کشی جهت گذر دانش‌آموزان	منطقه ۲۱	۲۷۹,۴۳۷	۲۷۹,۴۳۶	۱۰۰
۱۳۳۶	۲۰۴۱۷۰۱۲۱	تعمیر و تعویض علائم عمودی ترافیکی، سطح منطقه	منطقه ۲۱	۱۲,۲۳۶,۳۹۰	۱۲,۲۳۶,۳۹۰	۱۰۰
۱۳۳۷	۲۰۵۰۴۰۱۲۱	تعمیر و تجهیز پایانه‌ها و پارک سوارهای درون شهری، سطح منطقه	منطقه ۲۱	۹۶۶,۸۲۸	۹۶۶,۸۲۷	۱۰۰
۱۳۳۸	۲۰۹۱۴۰۱۲۱	طراحی و اصلاح هندسی معابر، سطح منطقه	منطقه ۲۱	۲۲,۰۰۰,۰۰۰	۲۲,۰۰۰,۰۰۰	۱۰۰
۱۳۳۹	۲۰۹۲۱۰۱۲۱	تعریض معابر غیر بزرگراهی، سطح منطقه	منطقه ۲۱	۱۸۰,۰۰۰,۰۰۰	۱۷۹,۰۵۳,۸۱۳	۹۹.۴۷



ردیف	کد پروژه	عنوان پروژه	واحد سازمانی اصلی	اعتبار ابلاغی (هزار ریال)	هزینه قطعی (هزار ریال)	پیشرفت ریالی - درصد
۱۳۴۰	۲۰۹۲۲۰۱۲۱	احداث رمپ و لوپ شمالی تقاطع غیرهمسطح آزادگان فتح	منطقه ۲۱	۱۵,۰۰۰,۰۰۰	۷,۳۸۰,۸۶۳	۴۹.۲۱
۱۳۴۱	۲۰۹۲۲۰۲۲۱	احداث کندروهای بزرگراه فتح تقاطع رودخانه وردآورد	منطقه ۲۱	۶۸,۰۴۱,۲۵۰	۶۸,۰۴۱,۲۵۰	۱۰۰
۱۳۴۲	۲۰۹۲۳۰۵۲۱	تعمیر، نگهداری و روکش اساسی آسفالت بزرگراه ها و معابر غیر بزرگراهی، سطح منطقه	منطقه ۲۱	۱۸۵,۰۰۰,۰۰۰	۱۸۱,۹۶۱,۷۵۴	۹۸.۳۶
۱۳۴۳	۲۰۹۲۴۰۴۲۱	احداث و توسعه تقاطع لشکری - اندیشه (دوگاز)	منطقه ۲۱	۱۵۰,۰۰۰,۰۰۰	۱۱۸,۲۵۴,۹۵۹	۷۸.۸۴
۱۳۴۴	۲۰۹۲۵۰۱۲۱	لکه گیری، درز گیری، مرمت نوار حفاری و همسطح سازی دریاچه ها، سطح منطقه	منطقه ۲۱	۸۲,۰۰۰,۰۰۰	۸۰,۰۰۰,۰۰۰	۹۷.۵۶
۱۳۴۵	۲۰۹۲۶۰۱۲۱	نصب و ترمیم سنگدال و جداول، سطح منطقه	منطقه ۲۱	۲,۰۰۰,۰۰۰	۲,۰۰۰,۰۰۰	۱۰۰
۱۳۴۶	۲۰۹۲۸۰۱۲۱	بهسازی و نوسازی معابر غیر بزرگراهی، سطح منطقه	منطقه ۲۱	۵۰,۰۰۰,۰۰۰	۴۱,۰۰۳,۴۲۰	۸۲.۰۱
۱۳۴۷	۲۱۳۰۲۰۱۲۱	بهسازی معابر جهت تردد معلولین و سالمندان، سطح منطقه	منطقه ۲۱	۱۰,۸۳۱,۵۷۱	۱۰,۸۳۱,۵۷۰	۱۰۰
۱۳۴۸	۲۱۴۰۱۰۲۲۱	ساماندهی و مناسب سازی پیاده روها با اولویت پیاده روهای خیابان کامل	منطقه ۲۱	۷,۴۸۰,۰۰۰	۷,۴۸۰,۰۰۰	۱۰۰
۱۳۴۹	۲۱۴۰۲۰۱۲۱	مرمت پیاده روها، پیاده راه ها و همسطح سازی دریاچه، سطح منطقه	منطقه ۲۱	۳,۵۰۰,۰۰۰	۱,۸۳۲,۲۲۴	۵۲.۳۵
۱۳۵۰	۲۱۴۰۲۰۲۲۱	مناسب سازی وضعیت حمل و نقل و ترافیک (شهر دوستدار کودک)	منطقه ۲۱	۱,۹۷۱,۰۶۵	۱,۹۷۱,۰۶۵	۱۰۰
۱۳۵۱	۲۱۴۰۳۰۱۲۱	احداث پل عابر پیاده سطح منطقه	منطقه ۲۱	۱۱,۸۸۷,۹۹۲	۱۱,۸۸۷,۹۹۰	۱۰۰
۱۳۵۲	۲۱۴۰۴۰۱۲۱	تعمیر و تجهیز پل های عابر پیاده، سطح منطقه	منطقه ۲۱	۱۳,۸۷۳,۶۹۷	۱۳,۸۷۳,۶۹۶	۱۰۰
۱۳۵۳	۲۱۴۰۶۰۱۲۱	بهسازی و نوسازی پیاده روها و پیاده راه ها، سطح منطقه	منطقه ۲۱	۴,۰۸۵,۰۹۵	۴,۰۸۵,۰۹۴	۱۰۰
۱۳۵۴	۲۱۵۰۱۰۱۲۱	احداث و تجهیز معابر ویژه دوچرخه، سطح منطقه	منطقه ۲۱	۲۴,۴۲۴,۰۸۰	۲۴,۴۲۴,۰۸۰	۱۰۰
۱۳۵۵	۲۱۵۰۲۰۱۲۱	تعمیر و تجهیز معابر ویژه دوچرخه، سطح منطقه	منطقه ۲۱	۲۶,۵۸۴	۲۶,۵۸۳	۱۰۰
۱۳۵۶	۲۱۸۰۳۰۱۲۱	تعمیر و تجهیز پارک های آموزش ترافیک، سطح منطقه	منطقه ۲۱	۳,۴۹۲,۶۹۴	۳,۳۱۲,۶۹۴	۹۴.۸۵
۱۳۵۷	۳۰۱۰۳۰۱۲۱	احداث و توسعه فضای سبز معابر شهری، سطح منطقه	منطقه ۲۱	۵۴,۸۱۵,۲۱۰	۵۴,۸۱۵,۲۰۸	۱۰۰
۱۳۵۸	۳۰۱۰۴۰۱۲۱	بازپیرایی، ترمیم و تجهیز بوستان ها و فضای سبز، سطح منطقه	منطقه ۲۱	۳۰,۸۶۲,۲۷۸	۳۰,۸۶۲,۲۷۷	۱۰۰
۱۳۵۹	۳۰۱۰۴۰۲۲۱	تامین درخت و درختچه و گل و گیاه، سطح منطقه	منطقه ۲۱	۱۳,۲۵۰,۰۰۰	۱۳,۲۵۰,۰۰۰	۱۰۰
۱۳۶۰	۳۰۱۰۷۰۱۲۱	طراحی و اجرای شبکه های آبرسانی فضای سبز، سطح منطقه	منطقه ۲۱	۸۶,۳۷۵,۸۹۸	۸۵,۸۶۸,۱۴۷	۹۹.۴۱
۱۳۶۱	۳۰۱۰۷۰۲۲۱	تکمیل شبکه آبرسانی و آبیاری قطره ای	منطقه ۲۱	۱۱,۷۸۰,۰۰۰	۱۱,۷۸۰,۰۰۰	۱۰۰

ردیف	کد پروژه	عنوان پروژه	واحد سازمانی اصلی	اعتبار ابلاغی (هزار ریال)	هزینه قطعی (هزار ریال)	پیشرفت ریالی - درصد
۱۳۶۲	۳۰۲۰۱۰۱۲۱	رنگ آمیزی و پاکسازی نما، سطح منطقه	منطقه ۲۱	۴۳,۰۰۰,۰۰۰	۴۲,۹۱۷,۲۹۹	۹۹.۸۱
۱۳۶۳	۳۰۲۰۳۰۱۲۱	تهیه و نصب تابلوهای تبلیغاتی، تزئینی، مجسمه و تندیس، سطح منطقه	منطقه ۲۱	۱,۱۸۸,۴۱۹	۱,۱۸۸,۴۱۸	۱۰۰
۱۳۶۴	۳۰۲۰۴۰۱۲۱	ساماندهی و مناسب سازی میداين و معابر خاص شهر، سطح منطقه	منطقه ۲۱	۱۸,۰۰۰,۰۰۰	۱۷,۶۸۳,۸۴۳	۹۸.۲۴
۱۳۶۵	۳۰۲۰۶۰۱۲۱	نورپردازی و زیباسازی معابر، سطح منطقه	منطقه ۲۱	۱۲,۲۱۰,۰۵۰	۱۲,۲۱۰,۰۴۸	۱۰۰
۱۳۶۶	۳۰۲۰۷۰۱۲۱	تهیه و نصب پلاک شناسایی اماکن و معابر، سطح منطقه	منطقه ۲۱	۳,۴۱۵,۱۱۵	۳,۴۱۵,۱۱۴	۱۰۰
۱۳۶۷	۳۰۲۰۸۰۱۲۱	نقاشی دیواری و گرافیک محیطی، سطح منطقه	منطقه ۲۱	۳,۷۵۸,۵۳۱	۳,۷۵۸,۵۳۰	۱۰۰
۱۳۶۸	۳۰۴۰۶۰۳۲۱	خرید مخازن پسماند	منطقه ۲۱	۳,۰۵۹,۶۶۶	۳,۰۵۹,۶۶۶	۱۰۰
۱۳۶۹	۳۰۴۰۶۰۴۲۱	احداث مرکز تفکیک زباله MRF	منطقه ۲۱	۵,۶۷۶,۳۳۴	۵,۶۵۲,۱۸۴	۹۹.۵۷
۱۳۷۰	۳۰۴۰۶۰۵۲۱	طراحی ربات هوشمند پسماند	منطقه ۲۱	۳,۷۵۰,۰۰۰	۳,۷۵۰,۰۰۰	۱۰۰
۱۳۷۱	۳۰۷۰۲۰۱۲۱	کنترل و پایش آب های سطحی و زیرزمینی، سطح منطقه	منطقه ۲۱	۸,۴۱۵,۵۹۷	۸,۴۱۵,۵۹۶	۱۰۰
۱۳۷۲	۳۰۷۰۳۰۲۲۱	احداث و بهسازی کانال زیرگذر تقاطع چیتگر-بزرگراه فتح	منطقه ۲۱	۶,۸۳۲,۵۰۰	۶,۸۳۲,۵۰۰	۱۰۰
۱۳۷۳	۳۰۷۰۳۰۳۲۱	احداث و بهسازی جمع آوری آبهای سطحی، بزرگراه فتح از پل کفش ملی تا رودخانه وردآورد	منطقه ۲۱	۱۰,۲۱۹,۸۶۹	۱۰,۲۱۹,۸۶۸	۱۰۰
۱۳۷۴	۳۰۷۰۴۰۱۲۱	مرمت، بهسازی و توسعه شبکه اصلی جمع آوری آبهای سطحی شامل مسیل ها و کانال های سرپوشیده، روباز، مدفون، منهول، آبیگرها، تاسیسات آشغال گیر و رسوب گیر، سطح منطقه	منطقه ۲۱	۳,۲۱۲,۵۹۹	۳,۲۱۲,۵۹۸	۱۰۰
۱۳۷۵	۳۰۷۰۶۰۱۲۱	لایروبی و بازسازی قنوات، سطح منطقه	منطقه ۲۱	۲,۸۰۰,۰۰۰	۲,۷۹۹,۹۹۹	۱۰۰
۱۳۷۶	۳۰۷۰۷۰۱۲۱	مرمت، بهسازی، نوسازی و توسعه شبکه فرعی جمع آوری آبهای سطحی (شامل بهبود عملکرد و ظرفیت، اجرای روش های نوین و سرپوشیده سازی انهار، آشغالگیر و رسوب گیر) سطح منطقه	منطقه ۲۱	۸,۲۸۷,۶۰۹	۸,۲۸۷,۶۰۸	۱۰۰
۱۳۷۷	۳۰۷۰۸۰۱۲۱	مرمت، بهسازی، نوسازی و توسعه شبکه فرعی جمع آوری آبهای سطحی (شامل انهار، جداول، پل فلزی، دریچه، سنگدال، آشغالگیر و رسوب گیر) سطح منطقه	منطقه ۲۱	۷,۵۱۳,۶۸۳	۷,۴۱۷,۲۱۷	۹۸.۷۲
۱۳۷۸	۳۰۹۰۱۰۲۲۱	استقرار و نگهداشت نظام مدیریت محیط زیست ایزو ۱۴۰۰۱ در سازمانها و شرکتهای و مناطق ۲۲ گانه	منطقه ۲۱	۳۰۰,۰۰۰	۳۰۰,۰۰۰	۱۰۰
۱۳۷۹	۳۰۹۰۱۰۴۲۱	شناسایی منابع آلاینده های بزرگ و ارائه راهکارهای رفع آلودگی	منطقه ۲۱	۱,۱۱۳,۰۶۴	۱,۱۱۳,۰۶۳	۱۰۰
۱۳۸۰	۳۰۹۰۱۰۷۲۱	مدل سازی توسعه پایدار شهری در منطقه ۲۱ با رویکرد محدوده صنعتی (پایلوت) شهری	منطقه ۲۱	۹۹۷,۹۷۵	۹۹۷,۹۷۵	۱۰۰



ردیف	کد پروژه	عنوان پروژه	واحد سازمانی اصلی	اعتبار ابلاغی (هزار ریال)	هزینه قطعی (هزار ریال)	پیشرفت ریالی - درصد
۱۳۸۱	۳۰۹۰۴۰۲۲۱	توسعه انرژی های نو	منطقه ۲۱	۴,۵۰۰,۰۴۷	۴,۵۰۰,۰۴۶	۱۰۰
۱۳۸۲	۳۰۹۰۴۰۳۲۱	بهینه سازی مصرف انرژی و منابع در ساختمانهای شهرداری تهران	منطقه ۲۱	۵۹۰,۹۹۶	۵۹۰,۹۹۵	۱۰۰
۱۳۸۳	۳۱۰۰۸۰۱۲۱	تعمیر، تجهیز و مناسب سازی آبخوری ها و سرویس های بهداشتی عمومی در معابر، سطح منطقه	منطقه ۲۱	۳,۰۰۰,۰۰۰	۳,۰۰۰,۰۰۰	۱۰۰
۱۳۸۴	۵۰۱۰۶۰۱۲۱	تهیه طرح های موضوعی و موضعی توسعه شهری، تهیه و یکپارچه سازی طرح های اجرایی معابر و تقاطع های سطح منطقه	منطقه ۲۱	۲۳۵,۰۰۰	۲۳۵,۰۰۰	۱۰۰
۱۳۸۵	۶۰۶۰۳۰۱۲۱	مقاوم سازی، بازسازی و تعمیرات اساسی ساختمان های اداری، سطح منطقه	منطقه ۲۱	۳۴,۷۵۵,۰۹۵	۳۴,۷۵۵,۰۹۴	۱۰۰
۱۳۸۶	۶۱۵۰۳۰۱۲۱	مطالعه و پژوهش های اجتماعی و فرهنگی، سطح منطقه	منطقه ۲۱	۱۳۰,۰۰۰	۱۳۰,۰۰۰	۱۰۰
۱۳۸۷	۶۱۷۰۶۰۱۲۱	اعتبارات فوریت های خدمات شهری سامانه فوریت های شهری ۱۳۷، سطح منطقه	منطقه ۲۱	۱,۵۳۷,۹۲۱	۱,۵۳۷,۹۲۱	۱۰۰
۱۳۸۸	۱۰۶۰۹۰۱۲۲	توسعه و تجهیز زمین های ورزشی روباز، سطح منطقه	منطقه ۲۲	۸,۲۳۸,۴۱۵	۸,۲۳۸,۴۱۳	۱۰۰
۱۳۸۹	۱۰۶۱۰۰۱۲۲	تعمیر و تجهیز فضاها و اماکن ورزشی، سطح منطقه	منطقه ۲۲	۳,۴۴۶,۵۸۳	۳,۴۴۶,۵۸۲	۱۰۰
۱۳۹۰	۱۰۷۲۰۰۱۲۲	کمک به توسعه و تجهیز مدارس، سطح منطقه	منطقه ۲۲	۲,۶۴۶,۴۰۰	۲,۲۴۴,۲۲۹	۸۴.۷۷
۱۳۹۱	۱۰۸۰۹۰۱۲۲	تعمیر و تجهیز فضاهای فرهنگی و هنری، سطح منطقه	منطقه ۲۲	۱۶,۲۵۰,۰۰۰	۱۶,۲۴۹,۹۹۹	۱۰۰
۱۳۹۲	۱۰۸۱۱۰۳۲۲	توسعه و تجهیز سرای محله، زیبادشت	منطقه ۲۲	۱۳۴,۴۱۳	۱۳۴,۴۱۲	۱۰۰
۱۳۹۳	۱۰۸۱۲۰۱۲۲	تعمیر و تجهیز سرای محله، سطح منطقه	منطقه ۲۲	۹,۵۳۱,۹۷۱	۴,۷۲۶,۸۳۸	۵۰
۱۳۹۴	۲۰۲۰۳۰۱۲۲	احداث ایستگاه های حمل و نقل عمومی غیرریلی، سطح منطقه	منطقه ۲۲	۳,۹۸۵,۴۳۸	۳,۹۸۵,۴۳۸	۱۰۰
۱۳۹۵	۲۰۲۰۳۰۲۲۲	نصب پل پیاده همسطح ایستگاه اتوبوس سطح منطقه	منطقه ۲۲	۳,۷۸۶,۸۹۹	۳,۷۸۶,۸۹۸	۱۰۰
۱۳۹۶	۲۰۲۱۰۰۱۲۲	تعمیر و تجهیز ایستگاه های حمل و نقل عمومی غیرریلی، سطح منطقه	منطقه ۲۲	۲,۵۸۳,۱۳۵	۲,۵۸۳,۱۳۵	۱۰۰
۱۳۹۷	۲۰۲۱۰۰۲۲۲	تعمیر و تجهیز پل پیاده همسطح ایستگاه اتوبوس، سطح منطقه	منطقه ۲۲	۱,۶۶۸,۸۶۶	۱,۶۶۸,۸۶۶	۱۰۰
۱۳۹۸	۲۰۴۰۸۰۱۲۲	اجرای علایم افقی ترافیکی، سطح منطقه	منطقه ۲۲	۱۷,۶۳۰,۳۹۸	۱۷,۶۳۰,۳۹۷	۱۰۰
۱۳۹۹	۲۰۴۱۰۰۱۲۲	تعمیر و تعویض تجهیزات ترافیکی، سطح منطقه	منطقه ۲۲	۱۲,۲۷۸,۳۹۵	۱۲,۰۰۶,۹۸۳	۹۷.۷۹
۱۴۰۰	۲۰۴۱۲۰۱۲۲	تعمیر و تعویض گاردریل معابر، سطح منطقه	منطقه ۲۲	۳,۴۴۹,۴۱۲	۳,۴۴۹,۴۱۲	۱۰۰
۱۴۰۱	۲۰۴۱۲۰۲۲۲	تعمیر و تعویض نرده ایمنی معابر، سطح منطقه	منطقه ۲۲	۶۵۳,۴۰۷	۶۵۳,۴۰۶	۱۰۰

ردیف	کد پروژه	عنوان پروژه	واحد سازمانی اصلی	اعتبار ابلاغی (هزار ریال)	هزینه قطعی (هزار ریال)	پیشرفت ریالی - درصد
۱۴۰۲	۲۰۴۱۴۰۱۲۲	نصب چراغ های راهنمایی و رانندگی، سطح منطقه	منطقه ۲۲	۳,۱۳۱,۳۲۴	۳,۱۳۱,۳۲۳	۱۰۰
۱۴۰۳	۲۰۴۱۴۰۲۲۲	نصب چراغ هوشمند و علایم هشدار دهنده و خط کشی جهت گذر دانش آموزان	منطقه ۲۲	۶۰۰,۰۰۰	۶۰۰,۰۰۰	۱۰۰
۱۴۰۴	۲۰۴۱۷۰۱۲۲	تعمیر و تعویض علائم عمودی ترافیکی، سطح منطقه	منطقه ۲۲	۱۲,۸۲۶,۶۳۲	۱۲,۸۲۶,۶۳۱	۱۰۰
۱۴۰۵	۲۰۵۰۴۰۱۲۲	تعمیر و تجهیز پایانه ها و پارک سوارهای درون شهری، سطح منطقه	منطقه ۲۲	۶,۳۰۰,۳۱۵	۶,۱۲۹,۰۴۲	۹۷.۲۸
۱۴۰۶	۲۰۹۱۴۰۱۲۲	طراحی و اصلاح هندسی معابر، سطح منطقه	منطقه ۲۲	۱۲,۸۱۰,۲۲۸	۱۲,۸۱۰,۲۲۶	۱۰۰
۱۴۰۷	۲۰۹۱۶۰۱۲۲	انجام مطالعات ترافیکی در سطح منطقه	منطقه ۲۲	۲,۵۰۰,۰۰۰	۲,۵۰۰,۰۰۰	۱۰۰
۱۴۰۸	۲۰۹۲۰۰۱۲۲	احداث دیوار حائل در سطح منطقه	منطقه ۲۲	۱۰,۲۶۷,۷۹۱	۹,۹۷۷,۹۰۲	۹۷.۱۸
۱۴۰۹	۲۰۹۲۰۰۲۲۲	تکمیل معابر محله شهرک صنعتی دانشگاه شریف	منطقه ۲۲	۲۲,۲۴۰,۶۱۷	۲۲,۲۴۰,۶۱۶	۱۰۰
۱۴۱۰	۲۰۹۲۰۰۳۲۲	احداث و توسعه معابر محله گلستان غربی	منطقه ۲۲	۷,۳۵۳,۶۳۴	۷,۳۵۳,۶۳۳	۱۰۰
۱۴۱۱	۲۰۹۲۰۰۵۲۲	احداث و توسعه معابر محله دهکده المپیک	منطقه ۲۲	۱,۰۵۸,۹۶۳	۱,۰۵۸,۹۶۲	۱۰۰
۱۴۱۲	۲۰۹۲۰۰۶۲۲	احداث و توسعه معابر فرعی آزادشهر و پیکانشهر	منطقه ۲۲	۱,۰۷۸,۹۶۳	۱,۰۷۸,۹۶۳	۱۰۰
۱۴۱۳	۲۰۹۲۰۰۷۲۲	احداث و توسعه معابر محله زیبادشت پایین	منطقه ۲۲	۲۰,۱۲۰,۷۹۴	۲۰,۱۲۰,۷۹۲	۱۰۰
۱۴۱۴	۲۰۹۲۰۱۰۲۲	احداث و توسعه معابر محله امید دژبان	منطقه ۲۲	۵,۳۹۴,۸۱۵	۵,۳۹۴,۸۱۵	۱۰۰
۱۴۱۵	۲۰۹۲۰۱۱۲۲	احداث و توسعه معابر محله زیبادشت بالا	منطقه ۲۲	۱,۰۷۸,۹۶۳	۱,۰۷۸,۹۶۳	۱۰۰
۱۴۱۶	۲۰۹۲۰۱۲۲۲	احداث و توسعه معابر محله گلستان شرقی	منطقه ۲۲	۹۹۰,۷۶۸	۹۹۰,۷۶۷	۱۰۰
۱۴۱۷	۲۰۹۲۰۱۳۲۲	احداث و توسعه معابر شهرک شهید باقری	منطقه ۲۲	۱,۷۵۰,۰۰۰	۱,۷۵۰,۰۰۰	۱۰۰
۱۴۱۸	۲۰۹۲۳۰۵۲۲	تعمیر، نگهداری و روکش اساسی آسفالت بزرگراه ها و معابر غیر بزرگراهی، سطح منطقه	منطقه ۲۲	۲۳,۶۰۱,۸۳۶	۲۳,۴۸۵,۱۶۷	۹۹.۵۱
۱۴۱۹	۲۰۹۲۵۰۱۲۲	لکه گیری، درز گیری، مرمت نوار حفاری و همسطح سازی دریچه ها، سطح منطقه	منطقه ۲۲	۵۵,۷۲۳,۳۷۱	۵۳,۵۹۶,۳۷۹	۹۶.۱۸
۱۴۲۰	۲۰۹۲۶۰۱۲۲	نصب و ترمیم سنگدال و جداول، سطح منطقه	منطقه ۲۲	۱,۵۱۴,۰۹۷	۱,۵۱۴,۰۹۶	۱۰۰
۱۴۲۱	۲۰۹۲۸۰۱۲۲	بهسازی و نوسازی معابر غیر بزرگراهی، سطح منطقه	منطقه ۲۲	۳۹,۴۷۴,۳۰۷	۳۹,۴۷۴,۳۰۵	۱۰۰
۱۴۲۲	۲۱۳۰۲۰۱۲۲	بهسازی معابر جهت تردد معلولین و سالمندان، سطح منطقه	منطقه ۲۲	۷۱,۳۸۵,۶۳۶	۷۰,۶۴۳,۷۸۰	۹۸.۹۶



ردیف	کد پروژه	عنوان پروژه	واحد سازمانی اصلی	اعتبار ابلاغی (هزار ریال)	هزینه قطعی (هزار ریال)	پیشرفت ریالی - درصد
۱۴۲۳	۲۱۴۰۱۰۱۲۲	احداث و تجهیز پیاده روها، سطح منطقه	منطقه ۲۲	۱۵,۷۱۹,۵۱۵	۱۵,۷۱۹,۵۱۳	۱۰۰
۱۴۲۴	۲۱۴۰۱۰۲۲۲	تکمیل و توسعه زیرساخت های دریاچه چیتگر	منطقه ۲۲	۳۷,۰۵۰,۶۴۸	۳۷,۰۵۰,۶۴۶	۱۰۰
۱۴۲۵	۲۱۴۰۱۰۳۲۲	احداث و تکمیل پیاده راه چهار باغ (فاز اول)	منطقه ۲۲	۳۲,۳۳۹,۳۴۴	۳۲,۳۳۹,۳۴۳	۱۰۰
۱۴۲۶	۲۱۴۰۱۰۴۲۲	ساماندهی و مناسب سازی پیاده روها با اولویت پیاده روهای خیابان کامل	منطقه ۲۲	۳۵,۷۲۹,۳۵۶	۳۵,۷۲۹,۳۵۵	۱۰۰
۱۴۲۷	۲۱۴۰۲۰۱۲۲	مرمت پیاده روها، پیاده راه ها و همسطح سازی دریچه، سطح منطقه	منطقه ۲۲	۴۱,۰۴۱,۱۸۲	۳۸,۹۸۳,۲۲۳	۹۴.۹۹
۱۴۲۸	۲۱۴۰۲۰۲۲۲	مناسب سازی وضعیت حمل و نقل و ترافیک (شهر دوستدار کودک)	منطقه ۲۲	۹۸,۱۰۰	۹۰,۰۰۰	۹۱.۷۴
۱۴۲۹	۲۱۴۰۴۰۱۲۲	تعمیر و تجهیز پل های عابر پیاده، سطح منطقه	منطقه ۲۲	۳۲۷,۰۰۰	۳۲۷,۰۰۰	۱۰۰
۱۴۳۰	۲۱۴۰۶۰۱۲۲	بهسازی و نوسازی پیاده روها و پیاده راه ها، سطح منطقه	منطقه ۲۲	۲۵,۸۷۸,۸۹۰	۲۴,۸۷۸,۸۸۸	۹۶.۱۴
۱۴۳۱	۲۱۵۰۱۰۱۲۲	احداث و تجهیز معابر ویژه دوچرخه، سطح منطقه	منطقه ۲۲	۱۹,۵۰۰,۰۰۰	۱۹,۵۰۰,۰۰۰	۱۰۰
۱۴۳۲	۲۱۵۰۲۰۱۲۲	تعمیر و تجهیز معابر ویژه دوچرخه، سطح منطقه	منطقه ۲۲	۹,۲۴۵,۷۹۴	۹,۲۴۵,۷۹۴	۱۰۰
۱۴۳۳	۲۱۸۰۱۰۱۲۲	آموزش و اطلاع رسانی مفاهیم سالم سازی آلودگی هوا و صدا	منطقه ۲۲	۳۶۸,۳۷۱	۳۶۸,۳۷۰	۱۰۰
۱۴۳۴	۳۰۱۰۲۰۳۲۲	احداث، توسعه و مناسب سازی تفرجگاه، مسیل کن	منطقه ۲۲	۱,۷۴۹,۱۱۶	۱,۷۴۹,۱۱۵	۱۰۰
۱۴۳۵	۳۰۱۰۳۰۱۲۲	احداث و توسعه فضای سبز معابر شهری، سطح منطقه	منطقه ۲۲	۱۵,۴۵۹,۵۳۶	۱۲,۳۶۴,۱۹۱	۷۹.۹۸
۱۴۳۶	۳۰۱۰۳۰۸۲۲	احداث و توسعه فضای سبز پارک چیتگر	منطقه ۲۲	۳۱,۳۳۲,۰۰۳	۲۹,۹۱۵,۳۱۵	۹۵.۴۸
۱۴۳۷	۳۰۱۰۴۰۱۲۲	بازپیرایی، ترمیم و تجهیز بوستان ها و فضای سبز، سطح منطقه	منطقه ۲۲	۲۴,۸۷۰,۶۱۶	۲۴,۳۴۳,۱۵۹	۹۷.۸۸
۱۴۳۸	۳۰۱۰۴۰۲۲۲	تامین درخت و درختچه و گل و گیاه، سطح منطقه	منطقه ۲۲	۲,۹۲۵,۰۰۰	۲,۹۲۵,۰۰۰	۱۰۰
۱۴۳۹	۳۰۱۰۵۰۱۲۲	توسعه جنگلکاری و کمربند سبز پیرامون شهر، سطح منطقه	منطقه ۲۲	۵,۹۴۲,۴۵۹	۵,۹۴۲,۴۵۸	۱۰۰
۱۴۴۰	۳۰۱۰۷۰۱۲۲	طراحی و اجرای شبکه های آبرسانی فضای سبز، سطح منطقه	منطقه ۲۲	۱۷,۰۱۵,۵۷۱	۱۷,۰۱۵,۵۶۹	۱۰۰
۱۴۴۱	۳۰۱۰۷۰۲۲۲	توسعه و تکمیل آبرسانی بوستان جنگلی خرگوش دره	منطقه ۲۲	۱۱۲,۱۸۱	۱۱۲,۱۸۰	۱۰۰
۱۴۴۲	۳۰۱۰۷۰۳۲۲	توسعه و تکمیل آبرسانی بوستان جنگلی وردآورد	منطقه ۲۲	۱۸۷,۵۰۰,۰۰۰	۶,۹۹۸,۸۰۸	۳.۷۳
۱۴۴۳	۳۰۱۰۷۰۴۲۲	تکمیل و توسعه شبکه آبرسانی به بوستان جنگلی چیتگر	منطقه ۲۲	۱۸۷,۵۰۰,۰۰۰	-	۰
۱۴۴۴	۳۰۲۰۱۰۱۲۲	رنگ آمیزی و پاکسازی نما، سطح منطقه	منطقه ۲۲	۲,۹۴۰,۰۰۰	۲,۹۴۰,۰۰۰	۱۰۰
۱۴۴۵	۳۰۲۰۳۰۱۲۲	تهیه و نصب تابلوهای تبلیغاتی، تزئینی، مجسمه و تندیس، سطح منطقه	منطقه ۲۲	۲,۶۰۴,۵۵۳	۲,۶۰۴,۵۵۲	۱۰۰

ردیف	کد پروژه	عنوان پروژه	واحد سازمانی اصلی	اعتبار ابلاغی (هزار ریال)	هزینه قطعی (هزار ریال)	پیشرفت ریالی - درصد
۱۴۴۶	۳۰۲۰۴۰۱۲۲	ساماندهی و مناسب سازی میدین و معابر خاص شهر، سطح منطقه	منطقه ۲۲	۸,۹۰۸,۱۳۴	۳,۹۸۶,۶۷۵	۴۴.۷۵
۱۴۴۷	۳۰۲۰۶۰۱۲۲	نورپردازی و زیباسازی معابر، سطح منطقه	منطقه ۲۲	۸,۷۰۰,۰۳۲	۷,۴۴۲,۹۸۱	۸۵.۵۵
۱۴۴۸	۳۰۲۰۶۰۲۲۲	روشنایی معابر سطح منطقه	منطقه ۲۲	۴,۳۶۶,۳۷۱	۳,۸۷۶,۳۰۶	۸۸.۷۸
۱۴۴۹	۳۰۲۰۷۰۱۲۲	تهیه و نصب پلاک شناسایی اماکن و معابر، سطح منطقه	منطقه ۲۲	۳,۱۳۵,۰۰۰	-	۰
۱۴۵۰	۳۰۲۰۸۰۱۲۲	نقاشی دیواری و گرافیک محیطی، سطح منطقه	منطقه ۲۲	۳,۷۷۳,۵۹۴	۳,۷۰۵,۵۹۳	۹۸.۲۰
۱۴۵۱	۳۰۴۰۶۰۳۲۲	خرید مخازن پسماند	منطقه ۲۲	۱,۶۸۶,۹۷۲	۱,۶۸۶,۹۷۱	۱۰۰
۱۴۵۲	۳۰۷۰۲۰۱۲۲	کنترل و پایش آب های سطحی و زیرزمینی، سطح منطقه	منطقه ۲۲	۱۴,۵۱۱,۵۶۸	۱۴,۵۱۱,۵۶۶	۱۰۰
۱۴۵۳	۳۰۷۰۳۰۲۲۲	احداث و بهسازی جمع آوری آبهای سطحی، بالادست بزرگراه شهید خرازی مسیل کن به وردآورد	منطقه ۲۲	۱۸,۷۶۹,۳۲۲	۱۸,۷۶۹,۳۲۰	۱۰۰
۱۴۵۴	۳۰۷۰۶۰۱۲۲	لایروبی و بازسازی قنوت، سطح منطقه	منطقه ۲۲	۸,۲۰۰,۰۰۰	۸,۲۰۰,۰۰۰	۱۰۰
۱۴۵۵	۳۰۷۰۷۰۱۲۲	مرمت، بهسازی، نوسازی و توسعه شبکه فرعی جمع آوری آبهای سطحی (شامل بهبود عملکرد و ظرفیت، اجرای روش های نوین و سرپوشیده سازی انهار، آشغالگیر و رسوب گیر) سطح منطقه	منطقه ۲۲	۱,۱۳۰,۵۳۹	۱,۱۳۰,۵۳۸	۱۰۰
۱۴۵۶	۳۰۷۰۸۰۱۲۲	مرمت، بهسازی، نوسازی و توسعه شبکه فرعی جمع آوری آبهای سطحی (شامل انهار، جداول، پل فلزی، دریچه، سنگدال، آشغالگیر و رسوب گیر) سطح منطقه	منطقه ۲۲	۳,۶۶۷,۳۵۴	۳,۶۶۷,۳۵۲	۱۰۰
۱۴۵۷	۳۰۷۱۱۰۲۲۲	طراحی و اجرای روش های بازیافت و بازچرخانی آب	منطقه ۲۲	۲,۶۶۰,۹۴۳	۲,۶۶۰,۹۴۲	۱۰۰
۱۴۵۸	۳۰۹۰۱۰۱۲۲	تهیه طرح های زیست محیطی شهر تهران	منطقه ۲۲	۲,۱۴۹,۱۰۵	۲,۱۴۹,۱۰۵	۱۰۰
۱۴۵۹	۳۰۹۰۱۰۲۲۲	استقرار و نگهداشت نظام مدیریت محیط زیست ایزو ۱۴۰۰۱ در سازمانها و شرکتهای مناطق ۲۲ گانه	منطقه ۲۲	۳۷۲,۰۰۰	۳۷۲,۰۰۰	۱۰۰
۱۴۶۰	۳۰۹۰۴۰۲۲۲	توسعه انرژی های نو	منطقه ۲۲	۳۵۰,۰۰۰	۳۵۰,۰۰۰	۱۰۰
۱۴۶۱	۳۰۹۰۴۰۳۲۲	بهینه سازی مصرف انرژی و منابع در ساختمانهای شهرداری تهران	منطقه ۲۲	۵۴۸,۵۹۶	۵۴۸,۵۹۶	۱۰۰
۱۴۶۲	۳۱۰۰۶۰۱۲۲	توسعه محلهای اسکان کارگری، سطح منطقه	منطقه ۲۲	۸,۰۸۷,۲۷۵	۲,۷۹۶,۸۳۲	۳۴.۵۸
۱۴۶۳	۳۱۰۰۸۰۱۲۲	تعمیر، تجهیز و مناسب سازی آبخوری ها و سرویس های بهداشتی عمومی در معابر، سطح منطقه	منطقه ۲۲	۳,۰۳۴,۸۸۵	۳,۰۳۴,۸۸۵	۱۰۰
۱۴۶۴	۴۰۲۰۳۰۲۲۲	توسعه و تجهیز جایگاه های اسکان اضطراری مدیریت بحران، سطح منطقه	منطقه ۲۲	۳,۶۰۶,۳۷۶	۳,۶۰۶,۳۷۶	۱۰۰
۱۴۶۵	۵۰۱۰۶۰۷۲۲	مطالعه و طراحی و اجرای زیرساختهای پروژه مروراید شهر	منطقه ۲۲	۶,۵۳۹,۲۰۳	۶,۵۳۹,۲۰۲	۱۰۰
۱۴۶۶	۵۰۳۰۱۰۱۲۲	اجرای طرح های عمرانی حریم، عملیات عمرانی واقع در حریم سطح منطقه ۲۲	منطقه ۲۲	۵,۸۱۴,۳۸۸	۵,۸۱۴,۳۸۸	۱۰۰



ردیف	کد پروژه	عنوان پروژه	واحد سازمانی اصلی	اعتبار ابلاغی (هزار ریال)	هزینه قطعی (هزار ریال)	پیشرفت ریالی - درصد
۱۴۶۷	۶۰۶۰۳۰۱۲۲	مقاوم سازی، بازسازی و تعمیرات اساسی ساختمان های اداری، سطح منطقه	منطقه ۲۲	۲۲,۵۸۲,۷۵۸	۱۶,۵۴۶,۹۸۰	۷۳.۲۷
۱۴۶۸	۶۱۵۰۱۰۲۲۲	تهیه طرح های توسعه شهری پیوست طرح تفصیلی ویژه منطقه ۲۲	منطقه ۲۲	۹۳۲,۴۱۵	۳۴۶,۲۵۰	۳۷.۱۳
۱۴۶۹	۶۱۵۰۳۰۱۲۲	مطالعه و پژوهش های اجتماعی و فرهنگی، سطح منطقه	منطقه ۲۲	۲۶۰,۰۰۰	-	۰
۱۴۷۰	۶۱۷۰۶۰۱۲۲	اعتبارات فوریت های خدمات شهری سامانه فوریت های شهری ۱۳۷، سطح منطقه	منطقه ۲۲	۱,۹۵۲,۷۲۳	۷۳۳,۸۰۲	۳۷.۵۸
۱۴۷۱	۱۰۳۰۲۰۶۲۳	احداث پل های عابر پیاده قطب گردشگری و صنایع خلاق شرق تهران (پهنه سرخه حصار)	معاونت فنی و عمرانی	۲۳۱,۷۵۰,۰۰۰	۲۳۱,۷۵۰,۰۰۰	۱۰۰
۱۴۷۲	۱۰۴۰۲۰۹۲۳	ایجاد و تجهیز مددسرای بانوان	معاونت فنی و عمرانی	۲۱,۷۰۹,۸۸۰	۲۱,۷۰۹,۸۸۰	۱۰۰
۱۴۷۳	۱۰۶۰۹۰۳۲۳	تکمیل و تجهیز مجموعه ورزشی شهرک نفت منطقه ۱	معاونت فنی و عمرانی	۱۳,۱۲۹,۷۵۰	۱۳,۱۲۹,۷۵۰	۱۰۰
۱۴۷۴	۱۰۷۰۳۰۱۲۳	کمک به تعمیر و تجهیز مسجد شیخ فضل اله نوری	معاونت فنی و عمرانی	۶,۲۸۳,۱۰۴	۶,۲۴۲,۶۶۷	۹۹.۳۶
۱۴۷۵	۱۰۸۰۱۰۱۲۳	کمک به احداث مجموعه فرهنگی رازی (طغرل)	معاونت فنی و عمرانی	۱۴۸,۸۵۵,۳۷۷	۱۴۸,۶۶۵,۸۳۶	۹۹.۸۷
۱۴۷۶	۱۰۸۰۱۰۴۲۳	احداث مجموعه فرهنگی خانه شهر و ساماندهی ورودی گذر لاله زار	معاونت فنی و عمرانی	۳۵۰,۰۰۰,۰۰۰	۳۵۰,۰۰۰,۰۰۰	۱۰۰
۱۴۷۷	۱۰۸۰۱۰۵۲۳	تامین آب و نگهداری دریاچه چینگر	معاونت فنی و عمرانی	۶۲,۴۰۰,۰۰۰	۶۲,۴۰۰,۰۰۰	۱۰۰
۱۴۷۸	۱۰۸۰۹۰۱۲۳	نگهداشت خانه تاریخی افشار (خاقانی)	معاونت فنی و عمرانی	۲۱,۳۷۳,۹۲۸	۲۱,۳۷۳,۹۲۸	۱۰۰
۱۴۷۹	۲۰۳۰۶۰۵۲۳	احداث پارکینگ طبقاتی نیایش	معاونت فنی و عمرانی	۹۳,۸۹۱,۶۱۷	۹۳,۸۹۱,۶۱۶	۱۰۰
۱۴۸۰	۲۰۳۰۶۰۸۲۳	احداث پارکینگ عمومی در بافت فرسوده	معاونت فنی و عمرانی	۴۲۹,۰۰۰,۰۰۰	۴۲۹,۰۰۰,۰۰۰	۱۰۰
۱۴۸۱	۲۰۹۲۲۱۶۲۳	احداث بزرگراه شهید شوشتری به بزرگراه رسالت و تقاطع های مربوطه	معاونت فنی و عمرانی	۶۰,۵۲۵,۱۹۰	۶۰,۵۲۵,۱۹۰	۱۰۰
۱۴۸۲	۲۰۹۲۲۱۹۲۳	تکمیل بزرگراه دولت آباد (کاظم رستگار) و تقاطع های مربوطه	معاونت فنی و عمرانی	۱,۰۰۰,۰۰۰,۰۰۰	۱,۰۰۰,۰۰۰,۰۰۰	۱۰۰
۱۴۸۳	۲۰۹۲۲۲۱۲۳	احداث بزرگراه شهید باقری از استقلال تا اتوبان شهید بابایی و تقاطع های مربوطه	معاونت فنی و عمرانی	۴۰,۷۸۹,۶۰۴	۴۰,۷۸۹,۶۰۳	۱۰۰
۱۴۸۴	۲۰۹۲۲۲۳۲۳	احداث بزرگراه حکیم و تقاطع های مربوطه	معاونت فنی و عمرانی	۸۳,۱۴۵,۳۰۲	۸۳,۰۲۳,۹۶۰	۹۹.۸۵
۱۴۸۵	۲۰۹۲۲۲۶۲۳	احداث، اتصال بزرگراه یادگار امام(ره) به میدان فتح و تقاطع های مربوطه	معاونت فنی و عمرانی	۹,۹۰۷,۶۱۷	۹,۸۹۳,۲۹۰	۹۹.۸۶
۱۴۸۶	۲۰۹۲۲۳۵۲۳	تملك و احداث بزرگراه شهید بروجردی (۷۶ متری سعیدآباد)	معاونت فنی و عمرانی	۲۶۶,۰۲۶,۰۴۶	۲۶۴,۹۳۹,۴۹۵	۹۹.۵۹
۱۴۸۷	۲۰۹۲۲۴۲۲۳	بهسازی کندروهای آزادراه آزادگان	معاونت فنی و عمرانی	۱۳۱,۳۰۲,۷۴۷	۱۳۱,۳۰۲,۷۴۶	۱۰۰

ردیف	کد پروژه	عنوان پروژه	واحد سازمانی اصلی	اعتبار ابلاغی (هزار ریال)	هزینه قطعی (هزار ریال)	پیشرفت ریالی - درصد
۱۴۸۸	۲۰۹۲۲۴۵۲۳	احداث راستگرد تقاطع غیر همسطح ۴۵ متری شهید باقری در بزرگراه شهید خرازی (S10)	معاونت فنی و عمرانی	۳۵,۸۶۱,۲۷۱	۳۵,۸۶۱,۲۷۰	۱۰۰
۱۴۸۹	۲۰۹۲۲۴۷۲۳	مطالعه و طراحی بزرگراه ها، پل های سواره رو و تونل های شهری	معاونت فنی و عمرانی	۵۳,۷۴۱,۵۴۹	۵۳,۷۴۱,۵۴۸	۱۰۰
۱۴۹۰	۲۰۹۲۳۰۵۲۳	تعمیر، نگهداری و روکش اساسی آسفالت بزرگراه ها و معابر غیر بزرگراهی	معاونت فنی و عمرانی	۲,۲۷۶,۰۷۴,۵۷۱	۲,۲۰۰,۷۶۸,۶۳۴	۹۶.۶۹
۱۴۹۱	۲۰۹۲۳۰۶۲۳	مقاوم سازی، تعمیر و نگهداری پل های سواره رو	معاونت فنی و عمرانی	۵۹۱,۹۳۵,۴۱۹	۵۹۱,۹۳۵,۴۱۸	۱۰۰
۱۴۹۲	۲۰۹۲۴۴۲۲۳	احداث تقاطع غیر همسطح آزادی - استاد معین	معاونت فنی و عمرانی	۸۷,۰۶۳,۷۱۶	۸۷,۰۶۳,۷۱۵	۱۰۰
۱۴۹۳	۲۰۹۲۴۴۷۲۳	احداث تقاطع غیر همسطح چمران - جلال آل احمد (گیشا)	معاونت فنی و عمرانی	۲۲۰,۷۳۷,۷۵۷	۲۲۰,۷۳۷,۷۵۷	۱۰۰
۱۴۹۴	۲۰۹۲۴۴۶۲۳	احداث و توسعه تقاطع غیر همسطح آرش - اسفندیار	معاونت فنی و عمرانی	۲۹,۷۴۱,۴۱۶	۲۹,۷۴۱,۴۱۵	۱۰۰
۱۴۹۵	۲۰۹۲۴۴۵۲۳	احداث دسترسی آزادراه آزادگان به خیابان دستواره	معاونت فنی و عمرانی	۳۰۶,۸۵۹	۳۰۶,۸۵۷	۱۰۰
۱۴۹۶	۲۰۹۲۴۴۶۲۳	احداث دوربرگردان بزرگراه حکیم - بلوار تعاون	معاونت فنی و عمرانی	۳۰,۰۰۰,۰۰۰	۳۰,۰۰۰,۰۰۰	۱۰۰
۱۴۹۷	۲۰۹۲۴۴۷۲۳	احداث لوپ بزرگراه شهید چمران به همت	معاونت فنی و عمرانی	۱۲,۵۰۰,۰۰۰	۱۲,۵۰۰,۰۰۰	۱۰۰
۱۴۹۸	۲۰۹۲۴۷۰۲۳	احداث تقاطع غیر همسطح باقر شهر	معاونت فنی و عمرانی	۶۲,۳۰۰,۰۰۰	۶۲,۳۰۰,۰۰۰	۱۰۰
۱۴۹۹	۲۰۹۲۴۷۱۲۳	احداث زیرگذر گلوبندک	معاونت فنی و عمرانی	۳۹۲,۸۰۴,۴۷۶	۳۹۲,۸۰۴,۴۷۶	۱۰۰
۱۵۰۰	۲۰۹۲۴۷۲۲۳	احداث تقاطع غیر همسطح بزرگراه شهید نواب - تندگویان	معاونت فنی و عمرانی	۹۸,۶۷۰,۰۰۰	۹۸,۶۷۰,۰۰۰	۱۰۰
۱۵۰۱	۲۰۹۲۷۰۱۲۳	تعمیر و نگهداری آسفالت و ابنیه تونل های ترافیکی	معاونت فنی و عمرانی	۷,۹۷۱,۱۷۰	۷,۹۷۱,۱۷۰	۱۰۰
۱۵۰۲	۲۰۹۲۷۰۴۲۳	نگهداری ابنیه پل صدر، تونل نیایش و توحید	معاونت فنی و عمرانی	۱۲۰,۰۰۰,۰۰۰	۱۲۰,۰۰۰,۰۰۰	۱۰۰
۱۵۰۳	۲۱۴۰۱۰۲۲۳	ساماندهی و مناسب سازی پیاده رو ها با اولویت پیاده رو های خیابان کامل	معاونت فنی و عمرانی	۶۸۱,۶۱۵,۹۶۸	۶۸۱,۶۱۵,۹۶۷	۱۰۰
۱۵۰۴	۲۱۴۰۱۰۳۲۳	احداث پل پیاده راه و دوچرخه سبز زندگی	معاونت فنی و عمرانی	۶۰,۰۰۰,۰۰۰	۶۰,۰۰۰,۰۰۰	۱۰۰
۱۵۰۵	۲۱۴۰۲۰۱۲۳	هدایت آبهای سطحی، تراش و روکش مکانیزه و بهسازی پیاده روهای میدان ولیعصر (عج)	معاونت فنی و عمرانی	۶۴,۴۰۰,۰۰۰	۶۴,۴۰۰,۰۰۰	۱۰۰
۱۵۰۶	۲۲۴۰۱۰۱۲۳	پروژه های کوچک مقیاس محلی در حوزه فنی و عمرانی	معاونت فنی و عمرانی	۵,۶۷۲,۱۹۲,۹۷۳	۲۷۲,۳۹۹,۳۳۶	۴.۸۰
۱۵۰۷	۳۰۱۰۲۰۱۲۳	مطالعه و طراحی طرح مسیر زندگی (پل گیشا)	معاونت فنی و عمرانی	۱,۳۲۹,۰۸۶	۱,۳۲۹,۰۸۵	۱۰۰
۱۵۰۸	۳۰۱۰۲۰۲۲۳	طراحی پارک ۳۵ هکتاری (عرصه عمومی پادگان ۰۶)	معاونت فنی و عمرانی	۱,۸۰۸,۲۷۲	۱,۸۰۸,۲۷۱	۱۰۰
۱۵۰۹	۳۰۲۰۴۰۲۲۳	رفع معارض تاسیساتی پروژه های عمرانی	معاونت فنی و عمرانی	۱,۲۲۴,۳۸۳	-	۰



ردیف	کد پروژه	عنوان پروژه	واحد سازمانی اصلی	اعتبار ابلاغی (هزار ریال)	هزینه قطعی (هزار ریال)	پیشرفت ریالی - درصد
۱۵۱۰	۳۰۷۰۲۰۲۲۳	احداث شبکه پایش و مانیتورینگ بر اساس طرح جامع مدیریت آبهای سطحی شهر تهران	معاونت فنی و عمرانی	۳۳,۳۱۲,۰۰۰	۳۳,۳۱۱,۸۲۹	۱۰۰
۱۵۱۱	۳۰۷۰۲۰۳۲۳	تعمیر و نگهداری کانال های جمع آوری آب های سطحی	معاونت فنی و عمرانی	۳۴۰,۵۰۰,۰۰۰	۳۴۰,۵۰۰,۰۰۰	۱۰۰
۱۵۱۲	۳۰۷۰۳۰۴۲۳	مدیریت آب های سطحی حوزه های آبریز و سرشاخه های آن	معاونت فنی و عمرانی	۱,۲۷۷,۱۵۵,۴۶۸	۱,۲۷۶,۷۷۳,۷۹۵	۹۹.۹۷
۱۵۱۳	۳۰۷۰۳۳۸۲۳	مدیریت راهبردی و نظارت عالی بر اجرای پروژه های هدایت و مدیریت آبهای سطحی مناطق ۲۲گانه	معاونت فنی و عمرانی	۱۵,۱۳۲,۶۸۰	۱۵,۱۳۲,۶۷۹	۱۰۰
۱۵۱۴	۳۰۷۰۳۳۹۲۳	مطالعه و اجرای پروژه های ایمن سازی اضطراری	معاونت فنی و عمرانی	۱۲,۴۸۰,۰۰۰	۱۲,۴۸۰,۰۰۰	۱۰۰
۱۵۱۵	۳۰۷۰۳۴۴۲۳	احداث کانال هلال احمر - هرنجی	معاونت فنی و عمرانی	۲۶,۲۵۹,۵۰۰	۲۶,۲۵۹,۵۰۰	۱۰۰
۱۵۱۶	۳۰۷۱۱۰۱۲۳	پیاده سازی طرح جامع ساماندهی و احیا رودخانه ها و قنوات شهر تهران	معاونت فنی و عمرانی	۲۰,۲۸۰,۰۰۰	۲۰,۲۸۰,۰۰۰	۱۰۰
۱۵۱۷	۳۰۷۱۲۰۱۲۳	احداث و بهسازی آبگیرها و شفت ها و سازه های اتصال شبکه اصلی هدایت و مدیریت آبهای سطحی	معاونت فنی و عمرانی	۲۳,۲۲۳,۸۵۵	۲۳,۲۲۳,۸۵۴	۱۰۰
۱۵۱۸	۳۰۷۱۲۰۲۲۳	احداث آشغالگیرها بر اساس طرح جامع مدیریت آبهای سطحی شهر تهران	معاونت فنی و عمرانی	۱,۳۷۲,۸۷۱	۱,۳۷۲,۸۷۰	۱۰۰
۱۵۱۹	۳۱۰۰۵۰۱۲۳	احداث تونل مشترک تأسیسات شهری	معاونت فنی و عمرانی	۵۴,۳۹۶,۵۰۲	۵۴,۳۹۶,۵۰۱	۱۰۰
۱۵۲۰	۴۰۲۰۳۰۱۲۳	احداث و تکمیل پایگاه های پشتیبانی و سوله های بحران، سطح مناطق ۲۲گانه	معاونت فنی و عمرانی	۲۴۹,۴۶۵,۲۵۰	۲۴۹,۴۶۵,۲۴۹	۱۰۰
۱۵۲۱	۴۰۳۱۱۰۱۲۳	بررسی و طراحی مسیل ها و عملیاتی کردن طرح جامع مدیریت آبهای سطحی شهر تهران	معاونت فنی و عمرانی	۸۱,۱۹۱,۰۹۹	۸۱,۱۹۱,۰۹۸	۱۰۰
۱۵۲۲	۴۰۳۱۱۱۳۲۳	احداث مخازن تعدیل کننده سیلاب بر اساس طرح جامع مدیریت آبهای سطحی شهر تهران	معاونت فنی و عمرانی	۱۵,۰۰۰,۰۰۰	۱۵,۰۰۰,۰۰۰	۱۰۰
۱۵۲۳	۴۰۳۱۳۰۱۲۳	تهیه طرح های بهسازی لرزه ای پل ها	معاونت فنی و عمرانی	۴۷,۴۷۹,۹۶۳	۴۷,۴۷۹,۹۶۲	۱۰۰
۱۵۲۴	۴۰۳۱۳۰۲۲۳	تهیه طرحهای بهسازی لرزه ای ابنیه	معاونت فنی و عمرانی	۳۵,۷۴۹,۲۸۰	۳۵,۷۴۹,۲۷۹	۱۰۰
۱۵۲۵	۵۰۴۰۴۰۲۲۳	احداث پل عابر اتصال دریاچه به بوستان چیتگر	معاونت فنی و عمرانی	۷,۳۵۹	۷,۳۵۸	۹۹.۹۹
۱۵۲۶	۵۰۴۰۴۰۵۲۳	طراحی و اجرای میدانگاه های پیاده در سطح شهر تهران	معاونت فنی و عمرانی	۱۹۵,۴۴۴,۰۲۰	۱۹۵,۴۴۴,۰۱۹	۱۰۰
۱۵۲۷	۵۰۴۰۶۰۱۲۳	تکمیل مساجد نیمه کاره با اولویت معابر بزرگراه امام علی (ع)	معاونت فنی و عمرانی	۷۳,۶۸۰,۰۰۰	۷۳,۶۸۰,۰۰۰	۱۰۰
۱۵۲۸	۵۰۶۰۱۰۱۲۳	اجرای طرح محور نیلوفری (ساماندهی خط راه آهن تهران - تبریز)	معاونت فنی و عمرانی	۴۱۴,۶۱۹,۳۸۱	۴۱۴,۶۱۹,۳۸۱	۱۰۰
۱۵۲۹	۶۰۴۰۱۰۳۲۳	احداث رمپ پروازی F1	معاونت فنی و عمرانی	۲۶,۲۵۹,۵۰۰	۲۶,۲۵۹,۵۰۰	۱۰۰
۱۵۳۰	۶۰۴۰۱۰۴۲۳	راه اندازی مدیا سنتر شهرداری تهران در بوستان گفتگو و حمایت از استارت آپ های حوزه رسانه	معاونت فنی و عمرانی	۱۲,۶۰۰,۰۰۰	۱۲,۶۰۰,۰۰۰	۱۰۰
۱۵۳۱	۶۱۵۰۱۰۱۲۳	مطالعه و طراحی ساختمانها و ابنیه	معاونت فنی و عمرانی	۵۸,۷۳۸,۲۶۴	۵۸,۷۳۳,۶۴۱	۹۹.۹۹

ردیف	کد پروژه	عنوان پروژه	واحد سازمانی اصلی	اعتبار ابلاغی (هزار ریال)	هزینه قطعی (هزار ریال)	پیشرفت ریالی - درصد
۱۵۳۲	۶۱۵۰۱۱۰۲۳	مطالعه و انجام خدمات نظارت عالی، آزمایشگاهی، کنترل کیفی و خدمات جنبی پروژه های شهرداری تهران	معاونت فنی و عمرانی	۷۲,۷۴۷,۹۷۲	۷۲,۷۴۷,۹۷۱	۱۰۰
۱۵۳۳	۱۰۸۰۹۰۱۳۷	نگهداری فضاهای فرهنگی و هنری در سطح اراضی عباس آباد	معاونت شهرسازی و معماری	۶,۷۵۰,۴۴۹	۵,۷۶۰,۲۳۶	۸۵.۳۳
۱۵۳۴	۲۰۳۰۶۰۲۳۷	احداث پارکینگ محله ای در داخل بافت های هدف	معاونت شهرسازی و معماری	۳۰۰,۰۰۰,۰۰۰	-	۰
۱۵۳۵	۲۰۹۲۰۰۲۳۷	احداث خیابان کامل (طراحی)	معاونت شهرسازی و معماری	۷۵,۰۰۰,۰۰۰	-	۰
۱۵۳۶	۲۱۴۰۵۰۱۳۷	اتصال شبکه معابر اراضی عباس آباد به بافت پیرامونی	معاونت شهرسازی و معماری	۱,۶۸۷,۵۳۱	۱,۶۸۷,۵۳۰	۱۰۰
۱۵۳۷	۳۰۱۰۲۰۲۳۷	مطالعه و اجرای مسیر طبیعت	معاونت شهرسازی و معماری	۲,۴۳۵,۳۰۰	-	۰
۱۵۳۸	۳۰۱۰۳۰۱۳۷	ایجاد فضای سبز در بافت فرسوده	معاونت شهرسازی و معماری	۳۲۰,۰۰۰,۰۰۰	۸۰,۰۶۸,۲۵۵	۲۵.۰۲
۱۵۳۹	۳۰۲۰۴۰۱۳۷	احداث پنج میدان گاه پیاده امیر کبیر، یافت آباد، طغرل، بریانک، دولاب (پلازای شهری)	معاونت شهرسازی و معماری	۴۰۰,۰۰۰,۰۰۰	۲۸۹,۵۳۶,۹۳۸	۷۲.۳۸
۱۵۴۰	۵۰۱۰۱۱۱۳۷	هدایت و راهبری طرح های تفصیلی در مناطق	معاونت شهرسازی و معماری	۱۰,۰۰۰,۰۰۰	۱,۴۰۹,۵۳۱	۱۴.۱۰
۱۵۴۱	۵۰۱۰۱۱۲۳۷	بازنگری طرح تفصیلی شهر تهران	معاونت شهرسازی و معماری	۳۵,۰۰۰,۰۰۰	۱۹,۶۵۰,۹۱۲	۵۶.۱۵
۱۵۴۲	۵۰۱۰۶۰۲۳۷	تهیه طرح های های موضعی و موضوعی توسعه شهری، سطح شهر تهران	معاونت شهرسازی و معماری	۴۰,۲۹۹,۰۰۰	۹,۸۰۳,۱۰۷	۲۴.۳۳
۱۵۴۳	۵۰۱۰۶۰۳۳۷	تهیه طرح های موضعی و موضعی، بوستان ولایت	معاونت شهرسازی و معماری	۱۵,۰۰۰,۰۰۰	۵۰۵,۲۱۴	۳.۳۷
۱۵۴۴	۵۰۱۱۳۰۱۳۷	کنترل، نظارت و ارتقاء کیفیت ساخت و ساز شهری	معاونت شهرسازی و معماری	۱۵,۰۰۰,۰۰۰	۷,۲۶۷,۹۸۷	۴۸.۴۵
۱۵۴۵	۵۰۱۱۳۰۲۳۷	ارتقاء کیفیت طراحی شهری و معماری در تهران	معاونت شهرسازی و معماری	۲۰,۰۰۰,۰۰۰	۳,۷۵۱,۰۸۸	۱۸.۷۶
۱۵۴۶	۵۰۱۱۳۰۳۳۷	ارتقای کیفیت محیطی با رویکرد مناسب سازی فضاهای شهری	معاونت شهرسازی و معماری	۲۰,۰۰۰,۰۰۰	۳,۷۸۴,۷۱۷	۱۸.۹۲
۱۵۴۷	۵۰۱۱۳۰۴۳۷	نظارت بر طراحی شهری و معماری پروژه های شاخص شهر تهران	معاونت شهرسازی و معماری	۴,۰۰۰,۰۰۰	۶۲۰,۸۵۳	۱۵.۵۲
۱۵۴۸	۵۰۱۱۳۰۵۳۷	عملیات عمرانی مرتبط با اصلاح سیما و نمای ساختمان های منتخب شهر تهران	معاونت شهرسازی و معماری	۳,۰۰۰,۰۰۰	۵۵۰,۶۸۴	۱۸.۳۶
۱۵۴۹	۵۰۳۰۱۰۱۳۷	عملیات عمرانی واقع در حریم سطح شهر تهران	معاونت شهرسازی و معماری	۱۰۸,۷۲۶,۴۹۶	-	۰
۱۵۵۰	۵۰۳۰۲۰۱۳۷	تعیین و تدقیق و علامتگذاری خط حریم شهر تهران	معاونت شهرسازی و معماری	۱۵,۰۰۰,۰۰۰	۷,۵۹۶,۳۷۳	۵۰.۶۴
۱۵۵۱	۵۰۳۰۲۰۲۳۷	تدقیق و اجرای مرز محدوده طرح های هادی مصوب روستاهای واقع در حریم شهر تهران	معاونت شهرسازی و معماری	۱۰,۰۰۰,۰۰۰	۷۹۱,۵۴۳	۷.۹۲
۱۵۵۲	۵۰۳۰۲۰۳۳۷	تهیه و اجرای طرحهای ویژه ساماندهی حریم شهر تهران	معاونت شهرسازی و معماری	۲۰,۰۰۰,۰۰۰	۶۰۶,۲۵۸	۳.۰۳
۱۵۵۳	۵۰۳۰۲۰۴۳۷	تکمیل و تصویب طرح ساختاری حریم	معاونت شهرسازی و معماری	۵,۰۰۰,۰۰۰	۱۰۱,۰۴۳	۲.۰۲



ردیف	کد پروژه	عنوان پروژه	واحد سازمانی اصلی	اعتبار ابلاغی (هزار ریال)	هزینه قطعی (هزار ریال)	پیشرفت ریالی - درصد
۱۵۵۴	۵۰۳۰۲۰۵۳۷	نظارت بر تحولات کالبدی حریم با استفاده از فناوری های جدید	معاونت شهرسازی و معماری	۱۰,۰۰۰,۰۰۰	-	۰
۱۵۵۵	۵۰۴۰۲۰۱۳۷	ساماندهی و مرمت بافت ها، محورها و محوطه ها و محلات واجد ارزش فرهنگی - تاریخی شهر تهران	معاونت شهرسازی و معماری	۵۵,۰۰۰,۰۰۰	۳۷,۶۲۸,۴۵۹	۶۸.۴۲
۱۵۵۶	۵۰۴۰۲۰۳۳۷	مرمت آشیانه پروازی بوستان ولایت	معاونت شهرسازی و معماری	۵,۰۰۰,۰۰۰	۱,۱۷۰,۷۵۴	۲۳.۴۲
۱۵۵۷	۵۰۴۰۴۰۲۳۷	زیرساختهای مجموعه ها و عرصه های طبیعی شرکت نوسازی عباس آباد	معاونت شهرسازی و معماری	۲۷۰,۱۴۹,۷۴۹	۲۷۰,۱۴۹,۷۴۹	۱۰۰
۱۵۵۸	۵۰۴۰۴۱۴۳۷	توسعه و ساماندهی مجموعه فردوسی (باغ هنر)- شرکت نوسازی عباس آباد	معاونت شهرسازی و معماری	۳۷۹,۱۷۸,۰۵۸	۳۷۹,۱۷۸,۰۵۷	۱۰۰
۱۵۵۹	۵۰۴۰۴۱۹۳۷	احداث و توسعه مبلمان شهری برای کلیه پارکها شرکت نوسازی عباس آباد	معاونت شهرسازی و معماری	۲,۸۳۱,۰۹۰	۱,۷۸۳,۰۸۹	۶۲.۹۸
۱۵۶۰	۵۰۴۰۴۲۱۳۷	احداث دریاچه هنر - شرکت نوسازی عباس آباد	معاونت شهرسازی و معماری	۳۴,۵۸۷,۳۲۳	۳۴,۵۸۷,۳۲۲	۱۰۰
۱۵۶۱	۵۰۴۰۴۲۵۳۷	ساماندهی محدوده باغات کن و فرحزاد و ایجاد زیر ساختهای لازم شامل بهسازی محیطی و کوچه باغ ها و عرصه های عمومی، ایجاد و بهسازی شبکه آبهای سطحی، تامین روشنایی و نور پردازی مناسب، ساماندهی مشاغ	معاونت شهرسازی و معماری	۸۰۰,۰۰۰,۰۰۰	۱۰۰,۸۲۹,۰۷۴	۱۳.۵
۱۵۶۲	۵۰۴۰۴۲۶۳۷	طراحی ۱۰۰۰ پروژه توسعه محلات	معاونت شهرسازی و معماری	۲۰۰,۰۰۰,۰۰۰	۳۰,۵۳۱,۴۱۱	۱۵.۲۷
۱۵۶۳	۵۰۴۰۵۰۱۳۷	نگهداری مجموعه ها و عرصه های طبیعی شرکت نوسازی عباس آباد	معاونت شهرسازی و معماری	۴۴۵,۱۹۹,۴۱۴	۴۲۱,۳۵۷,۷۸۴	۹۴.۶۴
۱۵۶۴	۵۰۶۰۱۰۱۳۷	تسهیل در اجرای پروژه های نوسازی در بافت فرسوده	معاونت شهرسازی و معماری	۱۲۰,۰۰۰,۰۰۰	۴۳,۸۸۷,۹۵۷	۳۶.۵۷
۱۵۶۵	۵۰۶۰۱۰۲۳۷	تکمیل مسکن جایگزین در بافت فرسوده	معاونت شهرسازی و معماری	۵۷۵,۰۰۰,۰۰۰	۲۷۸,۸۹۴,۶۸۲	۴۸.۵۰
۱۵۶۶	۵۰۶۰۱۰۳۳۷	طراحی و اجرای پروژه های بهسازی محیطی در بافت فرسوده	معاونت شهرسازی و معماری	۵۷۰,۰۰۰,۰۰۰	۴۳۵,۱۳۱,۰۸۰	۷۶.۳۴
۱۵۶۷	۵۰۶۰۱۰۶۳۷	اجرای پروژه های بازآفرینی شهری	معاونت شهرسازی و معماری	۴۰۵,۰۰۰,۰۰۰	۱۰۹,۸۵۴,۱۰۹	۲۷.۱۲
۱۵۶۸	۵۰۶۰۲۰۱۳۷	تسهیلگری و ترویج فرهنگ نوسازی بافت های فرسوده	معاونت شهرسازی و معماری	۴۰۰,۰۰۰,۰۰۰	۳۳۵,۱۸۰,۴۰۶	۸۳.۸۰
۱۵۶۹	۵۰۶۰۲۰۲۳۷	تهیه طرح ها و برنامه های بازآفرینی شهری	معاونت شهرسازی و معماری	۵۰,۰۰۰,۰۰۰	۲۷,۷۹۶,۴۴۸	۵۵.۵۹
۱۵۷۰	۵۰۶۰۳۰۱۳۷	تملك اراضی و املاک جهت ساماندهی و نوسازی بافت های فرسوده، سطح شهر تهران	معاونت شهرسازی و معماری	۵۲۰,۰۰۰,۰۰۰	۲۲,۶۷۸,۰۹۲	۴.۳۶
۱۵۷۱	۵۰۸۰۱۰۱۳۷	مطالعات و طراحی پروژه های واقع در اراضی عباس اباد	معاونت شهرسازی و معماری	۶,۶۲۸,۵۷۶	۶,۰۱۱,۶۷۲	۹۰.۶۹
۱۵۷۲	۵۰۸۰۱۰۲۳۷	راه اندازی نهاد راهبری و پایش طرح های توسعه شهری تهران	معاونت شهرسازی و معماری	۳۰,۰۰۰,۰۰۰	۱۳,۶۸۳,۲۷۳	۴۵.۶۱
۱۵۷۳	۶۰۶۰۳۰۱۳۷	باز سازی و تجهیز ساختمان معاونت شهرسازی و معماری	معاونت شهرسازی و معماری	۵۰,۰۰۰,۰۰۰	۱,۱۷۸,۸۳۵	۲.۳۶
۱۵۷۴	۶۱۵۰۱۰۱۳۷	نظارت و راهبری نحوه اجرای طرحهای توسعه شهری شهر تهران	معاونت شهرسازی و معماری	۵,۰۰۰,۰۰۰	۶۴۲,۴۶۵	۱۲.۸۵

ردیف	کد پروژه	عنوان پروژه	واحد سازمانی اصلی	اعتبار ابلاغی (هزار ریال)	هزینه قطعی (هزار ریال)	پیشرفت ریالی - درصد
۱۵۷۵	۶۱۵۰۱۰۲۳۷	ارتقاء مکانیزاسیون و هوشمندسازی سامانه شهرسازی	معاونت شهرسازی و معماری	۱۰,۰۰۰,۰۰۰	۳,۹۵۱,۹۴۸	۳۹.۵۲
۱۵۷۶	۶۱۵۰۱۰۳۳۷	اصلاح ساختار و بهبود فرآیندها در حوزه معاونت شهرسازی و معماری	معاونت شهرسازی و معماری	۳۰,۰۰۰,۰۰۰	۱۸,۸۷۵,۸۹۲	۶۲.۹۲
۱۵۷۷	۶۱۵۰۱۰۴۳۷	بازنگری در ضوابط و مقررات و اصلاح فرایندها و ساز و کارهای موثر بر صدور پروانه و گواهی ساختمان	معاونت شهرسازی و معماری	۱۰,۰۰۰,۰۰۰	-	۰
۱۵۷۸	۶۱۵۰۱۰۵۳۷	تهیه و راهبری طرح های شهری و فرا شهری تهران توسط نهاد راهبری و پایش طرح های توسعه شهری تهران	معاونت شهرسازی و معماری	۲۰,۰۰۰,۰۰۰	۸۷۵,۷۰۶	۴.۳۸
۱۵۷۹	۶۲۰۰۳۰۱۳۷	راه اندازی (تامین تجهیزات سخت افزاری و نرم افزاری) و اجرای برنامه های تالار شهری	معاونت شهرسازی و معماری	۱۵,۰۰۰,۰۰۰	-	۰
۱۵۸۰	۱۰۶۱۰۰۲۶۳	نگهداری، تجهیز و ساماندهی مجموعه فرهنگی و ورزشی شهدا (وحیدیه غربی - سیلان)	حوزه شهردار تهران	۶,۵۰۰,۰۰۰	-	۰
۱۵۸۱	۱۰۶۱۰۰۵۶۳	تعمیر و تجهیز مرکز آموزشی شهید طهرانی مقدم	حوزه شهردار تهران	۳,۲۵۰,۰۰۰	-	۰
۱۵۸۲	۱۰۸۰۱۰۱۵۶	مطالعه، تجهیز و راه اندازی مرکز اسناد شهرداری تهران	حوزه شهردار تهران	۱,۳۰۰,۰۰۰	۶۸۴,۹۷۵	۵۲.۶۹
۱۵۸۳	۱۰۸۰۹۰۱۶۳	تعمیر و تجهیز موبک علی ابن موسی الرضا(ع) - عمود ۷۰۷	حوزه شهردار تهران	۷,۰۰۰,۰۰۰	-	۰
۱۵۸۴	۱۰۸۰۹۰۲۶۳	تعمیر و تجهیز مرکز تبادل کتاب تهران	حوزه شهردار تهران	۳,۰۰۰,۰۰۰	-	۰
۱۵۸۵	۱۱۶۰۱۰۱۵۶	مطالعه و پژوهش در حوزه فرهنگی و اجتماعی شهر تهران	حوزه شهردار تهران	۱۶,۱۰۰,۰۰۰	۱۵,۳۰۵,۴۰۳	۹۵.۰۶
۱۵۸۶	۱۱۶۰۱۰۲۵۶	مطالعه پهنه های گردشگری پنج گانه	حوزه شهردار تهران	۹,۰۰۰,۰۰۰	۶,۱۵۱,۲۵۹	۶۸.۳۵
۱۵۸۷	۲۲۱۰۱۰۲۵۶	مطالعه و پژوهش در حوزه حمل و نقل و ترافیک شهر تهران	حوزه شهردار تهران	۱۳,۰۰۰,۰۰۰	۱۰,۴۷۷,۴۷۵	۸۰.۶۰
۱۵۸۸	۳۰۹۰۱۰۱۵۶	پروژه عملیاتی طرح جامع فضای سبز شهر تهران	حوزه شهردار تهران	۲,۵۰۰,۰۰۰	۲,۴۰۰,۰۰۰	۹۶
۱۵۸۹	۳۱۴۰۱۰۴۵۶	مطالعه و پژوهش در حوزه انرژی و خدمات شهری	حوزه شهردار تهران	۲۹,۲۰۰,۰۰۰	۱۹,۶۲۶,۲۰۹	۶۷.۲۱
۱۵۹۰	۳۱۴۰۱۰۵۵۶	تهیه طرح جامع و تفصیلی فضای سبز شهر تهران	حوزه شهردار تهران	۴,۰۰۰,۰۰۰	۸۱۹,۹۴۱	۲۰.۵۰
۱۵۹۱	۴۰۲۰۳۰۱۴۲	تکمیل و تجهیز پایگاه های مدیریت بحران سطح شهرتهران	حوزه شهردار تهران	۵۷,۲۰۰,۰۰۰	۳۱,۳۱۰,۵۳۴	۵۴.۷۴
۱۵۹۲	۴۰۲۰۳۰۲۴۲	ایجاد، تکمیل و توسعه سامانه هشدار سیل	حوزه شهردار تهران	۶۰,۰۰۰,۰۰۰	۵۷,۶۳۴,۲۸۶	۹۶.۰۶
۱۵۹۳	۴۰۲۰۳۰۳۴۲	ایجاد، تکمیل و توسعه سامانه هشدار سریع زلزله	حوزه شهردار تهران	۹۰,۰۰۰,۰۰۰	۸۵,۸۸۹,۷۵۰	۹۵.۴۳
۱۵۹۴	۴۰۲۰۳۰۴۴۲	ایجاد سامانه پورتابل فرماندهی حادثه	حوزه شهردار تهران	۳۹,۰۰۰,۰۰۰	۱۸,۱۱۵,۳۳۶	۴۶.۴۵
۱۵۹۵	۴۰۲۰۳۰۵۴۲	تجهیز کانکس های گروه های دوام	حوزه شهردار تهران	۳۰,۱۸۲,۷۶۶	۱۳,۴۲۰,۲۷۵	۴۴.۴۶
۱۵۹۶	۴۰۲۰۳۰۶۴۲	احداث دکلهای خود ایستا	حوزه شهردار تهران	۱۱۸,۰۴۳,۲۳۴	۱۱۵,۲۷۷,۱۱۷	۹۷.۶۶



ردیف	کد پروژه	عنوان پروژه	واحد سازمانی اصلی	اعتبار ابلاغی (هزار ریال)	هزینه قطعی (هزار ریال)	پیشرفت ریالی - درصد
۱۵۹۷	۵۰۸۰۱۰۱۵۶	مطالعه و پژوهش در حوزه شهرسازی و معماری شهر تهران	حوزه شهردار تهران	۱۵,۰۰۰,۰۰۰	۱۱,۵۶۷,۸۷۹	۷۷.۱۲
۱۵۹۸	۶۰۴۱۲۰۱۴۹	راه اندازی مדיاسنتر شهرداری تهران در بوستان گفتگو و حمایت از استارت آپ های حوزه رسانه	حوزه شهردار تهران	۳۹,۰۰۰,۰۰۰	۳۸,۲۶۰,۶۹۰	۹۸.۱۰
۱۵۹۹	۶۰۴۱۲۰۲۴۹	توسعه و راهبری استودیوی دیجیتال شهر و ساماندهی فعالیت های مجازی شهردار تهران	حوزه شهردار تهران	۱۲,۲۶۰,۰۰۰	۱۲,۲۵۹,۴۰۳	۱۰۰
۱۶۰۰	۶۱۵۰۱۰۲۵۶	تهیه طرح جامع و تفصیلی مدیریت پسماند	حوزه شهردار تهران	۱۸,۰۰۰,۰۰۰	۱۷,۴۹۳,۵۳۰	۹۷.۱۹
۱۶۰۱	۶۱۵۰۱۰۶۵۶	مطالعه و پژوهش در حوزه مدیریت شهری و شورای شهر	حوزه شهردار تهران	۱۳,۰۰۰,۰۰۰	۶,۴۴۱,۵۷۴	۴۹.۵۵
۱۶۰۲	۶۱۵۰۱۰۷۵۶	مطالعه و تجهیز مرکز نوآوری شهر تهران	حوزه شهردار تهران	۳,۵۰۰,۰۰۰	۲,۶۵۹,۱۲۷	۷۵.۹۸
۱۶۰۳	۶۱۵۰۱۱۱۵۶	دبیرخانه شورای سیاست گذاری و برنامه ریزی پژوهش شهرداری تهران	حوزه شهردار تهران	۲,۲۰۰,۰۰۰	۱,۱۸۴,۵۷۹	۵۳.۸۴
۱۶۰۴	۶۱۵۰۱۱۲۵۶	مطالعه و پژوهش در حوزه مالی و اقتصاد شهری	حوزه شهردار تهران	۱۶,۶۴۰,۰۰۰	۸,۴۰۱,۲۶۷	۵۰.۴۹
۱۶۰۵	۶۱۵۰۱۱۳۵۶	مطالعه و پژوهش در حوزه فنی و عمرانی	حوزه شهردار تهران	۶,۹۰۰,۰۰۰	۲,۴۱۰,۱۵۴	۳۴.۹۳
۱۶۰۶	۶۱۵۰۱۱۴۵۶	مطالعه و پژوهش در حوزه ایمنی و مدیریت بحران	حوزه شهردار تهران	۸,۹۰۰,۰۰۰	۴,۶۸۹,۶۸۸	۵۲.۶۹
۱۶۰۷	۶۱۵۰۱۱۵۵۶	مطالعه و پژوهش در حوزه منابع انسانی، حقوقی و نظارت	حوزه شهردار تهران	۹,۷۰۰,۰۰۰	۴,۶۰۲,۸۲۸	۴۷.۴۵
۱۶۰۸	۶۱۵۰۱۱۶۵۶	مطالعه و پژوهش در حوزه راهبردی	حوزه شهردار تهران	۱۰,۰۰۰,۰۰۰	۳,۶۴۰,۴۰۶	۳۶.۴۰
۱۶۰۹	۶۱۵۰۱۱۷۵۶	مطالعات شاخص ها و رتبه بندی های جهانی	حوزه شهردار تهران	۳,۸۰۰,۰۰۰	۳,۱۴۸,۵۸۶	۸۲.۸۶
۱۶۱۰	۶۱۵۰۱۱۹۵۶	بررسی و انجام نظرسنجی های تخصصی دوره ای	حوزه شهردار تهران	۵,۹۰۰,۰۰۰	۴,۴۸۸,۲۳۹	۷۶.۰۷
۱۶۱۱	۶۱۵۰۱۲۰۵۶	مطالعه و پژوهش در حوزه بودجه و نظارت مالی	حوزه شهردار تهران	۵,۰۰۰,۰۰۰	۳,۱۵۰,۳۳۶	۶۳.۰۱
۱۶۱۲	۶۱۵۰۱۲۲۵۶	مطالعه و پژوهش در حوزه سرمایه گذاری و تامین مالی شهری	حوزه شهردار تهران	۵,۰۰۰,۰۰۰	۲,۴۴۸,۹۳۱	۴۸.۹۸
۱۶۱۳	۶۱۵۰۱۲۳۵۶	مطالعه و پژوهش در حوزه طرح ها و لوایح دولت و مجلس و شورای عالی استان ها در حوزه مدیریت شهری و شهر تهران	حوزه شهردار تهران	۴,۶۰۰,۰۰۰	۲,۹۳۸,۱۳۵	۶۳.۸۷
۱۶۱۴	۶۱۷۰۳۰۱۴۶	کمک به موسسات عمومی و عام المنفعه	حوزه شهردار تهران	۲۰,۰۰۰,۰۰۰	۲۰,۰۰۰,۰۰۰	۱۰۰
۱۶۱۵	۶۰۸۰۹۰۱۵۵	خرید تجهیزات امنیتی و انتظامی جهت ساختمان های شهرداری و شورا	اداره کل اجرائیات	۶,۰۰۰,۰۰۰	۵,۹۸۲,۶۹۶	۹۹.۷۱
۱۶۱۶	۶۰۸۰۹۰۳۵۵	خرید تجهیزات اداری یگان حفاظت شهرداری تهران	اداره کل اجرائیات	۲,۷۰۰,۰۰۰	۲,۱۵۱,۲۵۷	۷۹.۶۸
۱۶۱۷	۶۰۸۱۴۰۲۵۵	خرید خودروی عملیاتی یگان حفاظت شهرداری تهران	اداره کل اجرائیات	۳,۴۰۰,۰۰۰	۳,۳۳۹,۷۰۴	۹۸.۲۳
۱۶۱۸	۶۱۵۰۱۰۴۷۰	تهیه برنامه های عملیاتی مربوط به برنامه پنج ساله توسعه شهر تهران در سطوح منطقه ای و محله ای	معاونت برنامه ریزی، توسعه شهری و امور شورا	۵۰,۰۰۰,۰۰۰	-	۰

ردیف	کد پروژه	عنوان پروژه	واحد سازمانی اصلی	اعتبار ابلاغی (هزار ریال)	هزینه قطعی (هزار ریال)	پیشرفت ریالی - درصد
۱۶۱۹	۱۰۸۰۱۰۲۷۱	توسعه و تکمیل زیرساخت های نمایشگاه بین المللی شهر آفتاب تهران	معاونت مالی و اقتصاد شهری	۱۷۸,۵۰۰,۰۰۰	۴۸,۸۰۳,۰۴۹	۲۷.۳۴
۱۶۲۰	۶۰۶۰۳۰۳۷۱	تخریب و نوسازی ساختمان اداره کل حسابرسی	معاونت مالی و اقتصاد شهری	۲۸,۰۰۰,۰۰۰	-	۰
۱۶۲۱	۶۰۶۰۳۰۴۷۱	توسعه ساختمان اداری شرکت شهر سالم	معاونت مالی و اقتصاد شهری	۲۰,۰۰۰,۰۰۰	۱۹,۷۹۳,۳۶۸	۹۸.۹۷
۱۶۲۲	۶۰۸۰۵۲۱۷۱	نگهداری، تعمیرات و تاسیسات زیر بنایی شهر آفتاب	معاونت مالی و اقتصاد شهری	۴۸,۰۰۰,۰۰۰	۴۸,۰۰۰,۰۰۰	۱۰۰
۱۶۲۳	۶۱۵۰۱۰۱۷۱	عملیاتی کردن طرح جامع درآمدهای پایدار	معاونت مالی و اقتصاد شهری	۱۱,۴۶۰,۰۰۰	۴۳۶,۰۰۰	۳.۸۰
۱۶۲۴	۶۱۵۰۱۰۲۷۱	طراحی و اجرای (فاز ۳) نظام حسابداری نوین شهرداریها	معاونت مالی و اقتصاد شهری	۱۳,۰۰۰,۰۰۰	-	۰
۱۶۲۵	۶۱۵۰۱۰۵۷۱	مطالعات امکان سنجی فنی و اقتصادی پروژه های مشارکتی	معاونت مالی و اقتصاد شهری	۳۹,۰۰۰,۰۰۰	۱۹,۴۹۹,۹۹۹	۵۰
۱۶۲۶	۶۱۸۰۳۰۱۷۱	نظارت بر ممیزی املاک	معاونت مالی و اقتصاد شهری	۲۱۸,۰۰۰,۰۰۰	۳۳,۶۸۴,۸۸۷	۱۵.۴۵
۱۶۲۷	۱۰۷۱۰۰۳۷۲	مطالعه، مرمت و ساماندهی آرامستانها و بناهای تاریخی و ارزشمند	معاونت خدمات شهری و محیط زیست	۴۱,۳۸۷,۳۸۱	۳۲,۳۸۷,۳۸۱	۷۸.۲۵
۱۶۲۸	۳۰۱۰۲۲۹۷۲	احداث، توسعه و مناسب سازی بوستان ایرانیان	معاونت خدمات شهری و محیط زیست	۴۵,۰۰۰,۰۰۰	-	۰
۱۶۲۹	۳۰۱۰۲۳۲۷۲	احداث، توسعه و مناسب سازی بوستان چهارباغ (بهشت، ایمن، دانش و آفرینش)	معاونت خدمات شهری و محیط زیست	۳۲۷,۸۴۰,۰۰۰	۱۶۱,۷۱۱,۰۹۷	۴۹.۳۳
۱۶۳۰	۳۰۱۰۲۳۸۷۲	احداث، توسعه و مناسب سازی باغ گل	معاونت خدمات شهری و محیط زیست	۷۵,۰۰۰,۰۰۰	۵۶,۷۶۰,۷۰۹	۷۵.۶۸
۱۶۳۱	۳۰۱۰۲۴۶۷۲	توسعه و مناسب سازی بوستان و تفرجگاه جنگلی یاس فاطمی	معاونت خدمات شهری و محیط زیست	۴۵,۰۰۰,۰۰۰	۲۷,۶۷۵,۰۰۰	۶۱.۵۰
۱۶۳۲	۳۰۱۰۲۵۲۷۲	احداث بوستان پادگان ۰۶	معاونت خدمات شهری و محیط زیست	۲۵۰,۰۰۰,۰۰۰	-	۰
۱۶۳۳	۳۰۱۰۲۵۳۷۲	حوزه معاونت خدمات شهری و محیط زیست	معاونت خدمات شهری و محیط زیست	۴۰۰,۰۰۰,۰۰۰	-	۰
۱۶۳۴	۳۰۱۰۲۵۴۷۲	تملك و احداث بوستان در ۶ محله فاقد بوستان	معاونت خدمات شهری و محیط زیست	۸۰۰,۰۰۰,۰۰۰	۳۲۴,۰۰۰,۰۰۰	۴۰.۵۰
۱۶۳۵	۳۰۱۰۲۵۶۷۲	احداث و توسعه بوستان وثوق الدوله	معاونت خدمات شهری و محیط زیست	۹۵,۰۰۰,۰۰۰	۹۵,۰۰۰,۰۰۰	۱۰۰
۱۶۳۶	۳۰۱۰۲۵۷۷۲	احداث بوستان حکیم (محله بریانک)	معاونت خدمات شهری و محیط زیست	۵۰,۴۰۰,۰۰۰	-	۰



ردیف	کد پروژه	عنوان پروژه	واحد سازمانی اصلی	اعتبار ابلاغی (هزار ریال)	هزینه قطعی (هزار ریال)	پیشرفت ریالی - درصد
۱۶۳۷	۳۰۱۰۳۰۱۷۲	احداث و توسعه فضای سبز عمودی و بام سبز بدنه اماکن شهرداری	معاونت خدمات شهری و محیط زیست	۱,۹۲۰,۰۰۰	-	۰
۱۶۳۸	۳۰۱۰۳۰۲۷۲	احداث و توسعه فضای سبز مشترک مناطق ۲۲گانه	معاونت خدمات شهری و محیط زیست	۱۰۵,۰۰۰,۰۰۰	۴۹,۲۸۴,۸۶۶	۴۶.۹۴
۱۶۳۹	۳۰۱۰۳۰۳۷۲	احداث و توسعه فضای سبز حاشیه بزرگراه ها	معاونت خدمات شهری و محیط زیست	۱۰۰,۰۰۰,۰۰۰	۱۰۰,۰۰۰,۰۰۰	۱۰۰
۱۶۴۰	۳۰۱۰۳۰۴۷۲	احداث و توسعه فضای سبز صحن مطهر امام (ره)	معاونت خدمات شهری و محیط زیست	۲۴,۰۰۰,۰۰۰	۱۴,۳۰۹,۷۵۹	۵۹.۶۲
۱۶۴۱	۳۰۱۰۴۰۲۷۲	تامین درخت و درختچه و گل و گیاه فضای سبز سطح شهر تهران	معاونت خدمات شهری و محیط زیست	۵۶,۰۰۰,۰۰۰	۲۱,۴۶۴,۶۴۰	۳۸.۳۳
۱۶۴۲	۳۰۱۰۴۰۷۷۲	ساماندهی و شناسنامه دار نمودن درختان خیابان های سطح شهر تهران	معاونت خدمات شهری و محیط زیست	۹,۵۰۰,۰۰۰	۸,۱۳۳,۲۲۲	۸۵.۶۱
۱۶۴۳	۳۰۱۰۴۱۲۷۲	پارک های خواجهی کرمانی شوش و حقانی (طرح آمایش منطقه ۱۲)	معاونت خدمات شهری و محیط زیست	۲۷۵,۰۰۰,۰۰۰	۲۷۵,۰۰۰,۰۰۰	۱۰۰
۱۶۴۴	۳۰۱۰۴۱۴۷۲	تهیه شناسنامه باغات محدوده و حریم شهر تهران	معاونت خدمات شهری و محیط زیست	۵,۰۰۰,۰۰۰	۳,۶۴۰,۰۰۰	۷۲.۸۰
۱۶۴۵	۳۰۱۰۵۰۱۷۲	توسعه جنگلکاری کمر بند فضای سبز پیرامون شهر تهران	معاونت خدمات شهری و محیط زیست	۲۹۸,۶۰۰,۰۰۰	۱۷۳,۴۱۳,۲۶۴	۵۸.۰۸
۱۶۴۶	۳۰۱۰۵۰۲۷۲	جنگلکاری پیرامون سازمان بهشت زهرا (س)	معاونت خدمات شهری و محیط زیست	۱۱,۷۰۰,۰۰۰	۶,۷۸۶,۰۰۰	۵۸.۰۰
۱۶۴۷	۳۰۱۰۷۰۱۷۲	توسعه شبکه و طرح جامع آب خام شهر تهران	معاونت خدمات شهری و محیط زیست	۲۰,۴۰۰,۰۰۰	۱۰,۶۲۲,۸۲۴	۵۲.۰۷
۱۶۴۸	۳۰۳۰۱۰۲۷۲	طراحی و آماده سازی آرامستان های جدید	معاونت خدمات شهری و محیط زیست	۳۲,۵۰۰,۰۰۰	۲۰,۸۹۷,۵۰۰	۶۴.۳۰
۱۶۴۹	۳۰۳۰۱۰۴۷۲	ساخت قبور آماده (ویژه بحران)	معاونت خدمات شهری و محیط زیست	۵۰,۰۰۰,۰۰۰	۳۰,۷۵۰,۰۰۰	۶۱.۵۰
۱۶۵۰	۳۰۳۰۱۰۵۷۲	احیاء و مرمت آرامستان های تاریخی و محلی شهر تهران از جمله ابن بابویه، امامزاده عبدالله و دولاب	معاونت خدمات شهری و محیط زیست	۱۲,۴۹۳,۵۰۰	۱۲,۴۹۳,۵۰۰	۱۰۰
۱۶۵۱	۳۰۳۰۵۰۱۷۲	رسیدگی به امور قطعات شهدا (هشت قطعه)، بهشت زهرا (س)	معاونت خدمات شهری و محیط زیست	۱۳,۰۰۰,۰۰۰	۷,۹۹۵,۰۰۰	۶۱.۵۰

ردیف	کد پروژه	عنوان پروژه	واحد سازمانی اصلی	اعتبار ابلاغی (هزار ریال)	هزینه قطعی (هزار ریال)	پیشرفت ریالی - درصد
۱۶۵۲	۳۰۴۰۶۰۲۷۲	توسعه و تجهیز مجتمع آرادکوه (از محل مصوبه بهای خدمات مدیریت پسماندهای ساختمانی و عمرانی)	معاونت خدمات شهری و محیط زیست	۸۴,۱۳۸,۶۱۵	۳۳,۶۵۶,۰۰۰	۴۰
۱۶۵۳	۳۰۴۰۶۰۶۷۲	خرید مخازن زباله و تسهیلات تأمین خودرو	معاونت خدمات شهری و محیط زیست	۹۳,۱۰۳,۶۱۱	۳۵,۶۵۲,۱۰۸	۳۸.۲۹
۱۶۵۴	۳۰۴۰۶۱۲۷۲	بهسازی، مرمت و تجهیز ایستگاههای خدمات شهری	معاونت خدمات شهری و محیط زیست	۱۳,۷۰۲,۷۳۴	۷,۱۳۲,۳۲۰	۵۲.۰۵
۱۶۵۵	۳۰۴۰۶۱۵۷۲	توسعه و تجهیز مجتمع بازیافت خاک و نخاله جاجرد (از محل مصوبه بهای خدمات مدیریت پسماندهای ساختمانی و عمرانی)	معاونت خدمات شهری و محیط زیست	۴۰,۳۸۰,۹۵۶	۱۸,۰۱۸,۰۰۰	۴۴.۶۲
۱۶۵۶	۳۰۴۰۶۱۷۷۲	ایجاد سه واحد پردازش مکانیزه MRF	معاونت خدمات شهری و محیط زیست	۲۳۹,۰۱۸,۳۸۵	۳,۹۱۷,۶۸۵	۱.۶۴
۱۶۵۷	۳۰۴۰۶۱۹۷۲	اجرای طرح های کاهش پسماند (طرح کاپ)	معاونت خدمات شهری و محیط زیست	۶۳۰,۰۰۰,۰۰۰	۱۷۶,۴۶۹,۳۱۱	۲۸.۰۱
۱۶۵۸	۳۰۷۰۷۰۱۷۲	مطالعه و امکان سنجی جانمایی و اجرای سیستم های آشغال گیر و رسوب گیر	معاونت خدمات شهری و محیط زیست	۴,۵۰۰,۰۰۰	-	۰
۱۶۵۹	۳۰۷۱۱۰۵۷۲	امکان سنجی و احداث ایستگاه طرح تغییر الگوی کشت و اکولوژی و آموزش و پژوهش های مرتبط	معاونت خدمات شهری و محیط زیست	۱۴,۸۵۹,۰۰۰	۷,۸۲۰,۶۲۵	۵۲.۶۳
۱۶۶۰	۳۰۹۰۱۰۱۷۲	تهیه طرح های زیست محیطی شهر تهران	معاونت خدمات شهری و محیط زیست	۷,۰۰۰,۰۰۰	۳,۹۳۳,۱۰۳	۵۶.۱۹
۱۶۶۱	۳۰۹۰۱۰۲۷۲	شناسایی و پایش کمی و کیفی منابع، شاخص ها و آلاینده های محیط زیست و ارائه راهکارهای رفع آلودگی	معاونت خدمات شهری و محیط زیست	۱۳,۰۰۰,۰۰۰	-	۰
۱۶۶۲	۳۰۹۰۱۰۳۷۲	ارزیابی اثرات زیست محیطی پروژه های عمرانی، تولیدی و اقتصادی شهرداری تهران	معاونت خدمات شهری و محیط زیست	۸,۰۰۰,۰۰۰	-	۰
۱۶۶۳	۳۰۹۰۱۰۷۷۲	پروژه ایجاد سامانه اطلاعاتی فضای سبز و کمیسیون ماده هفت	معاونت خدمات شهری و محیط زیست	۱۰,۰۰۰,۰۰۰	۴,۹۳۲,۲۱۸	۴۹.۳۲
۱۶۶۴	۳۰۹۰۱۰۹۷۲	تدوین استانداردها، ضوابط و دستورالعمل های زیست محیطی و نحوه پیاده سازی آن ها	معاونت خدمات شهری و محیط زیست	۳,۰۰۰,۰۰۰	-	۰
۱۶۶۵	۳۰۹۰۴۰۱۷۲	طراحی و احداث واحدهای تولید انرژی از پسماند	معاونت خدمات شهری و محیط زیست	۲۷,۳۰۰,۰۰۰	-	۰
۱۶۶۶	۳۱۰۰۸۰۱۷۲	نگهداری ۲۰۰۰ چشمه سرویس های بهداشتی شهرداری صحن مطهر امام (ره)	معاونت خدمات شهری و محیط زیست	۱۰,۸۰۰,۰۰۰	۶,۴۳۹,۳۹۲	۵۹.۶۲
۱۶۶۷	۴۰۱۰۱۰۸۷۲	خرید تجهیزات و امکانات سازمان آتش نشانی و خدمات ایمنی	معاونت خدمات شهری و محیط زیست	۸۰۰,۰۰۰,۰۰۰	۸۰۰,۰۰۰,۰۰۰	۱۰۰



ردیف	کد پروژه	عنوان پروژه	واحد سازمانی اصلی	اعتبار ابلاغی (هزار ریال)	هزینه قطعی (هزار ریال)	پیشرفت ریالی - درصد
۱۶۶۸	۵۰۴۰۴۲۲۷۲	ساماندهی، طراحی و توسعه بوستان پردیسان	معاونت خدمات شهری و محیط زیست	۵۰,۰۰۰,۰۰۰	۱۵,۷۵۰,۰۰۰	۳۱.۵۰
۱۶۶۹	۶۱۵۰۱۰۱۷۲	طرح جامع احیا و نظارت بر فنوت سطح شهر تهران	معاونت خدمات شهری و محیط زیست	۴,۹۵۳,۰۰۰	۱,۳۲۸,۱۵۳	۲۶.۸۲
۱۶۷۰	۶۲۱۰۳۰۱۷۲	توسعه خدمات و سامانه های شهر هوشمند، در حوزه مدیریت پسماند	معاونت خدمات شهری و محیط زیست	۷۶,۰۶۰,۰۰۰	۱۲,۶۰۰,۰۰۰	۱۶.۵۷
۱۶۷۱	۲۰۱۰۱۰۲۷۳	احداث خط ۳ شهری	معاونت حمل و نقل و ترافیک	۱,۳۰۰,۰۰۰,۰۰۰	-	۰
۱۶۷۲	۲۰۱۰۱۰۴۷۳	نگهداری و بهسازی خطوط متروی تهران	معاونت حمل و نقل و ترافیک	۱۲,۷۵۲,۲۵۱	۱۲,۷۵۲,۲۴۹	۱۰۰
۱۶۷۳	۲۰۱۰۱۰۶۷۳	کمک سرمایه ای به شرکت بهره برداری مترو جهت خرید قطعات یدکی و اورهال	معاونت حمل و نقل و ترافیک	۴,۵۵۰,۰۰۰,۰۰۰	۳۹۱,۳۰۹,۹۷۵	۸.۶۰
۱۶۷۴	۲۰۱۰۱۰۷۷۳	احداث خط ۶ شهری	معاونت حمل و نقل و ترافیک	۸,۰۰۰,۰۰۰,۰۰۰	۴,۵۹۶,۷۲۴,۱۰۵	۵۷.۴۶
۱۶۷۵	۲۰۱۰۱۰۸۷۳	احداث خط ۷ شهری	معاونت حمل و نقل و ترافیک	۸,۹۷۶,۰۰۰,۰۰۰	۸,۹۷۵,۸۶۴,۶۰۲	۱۰۰
۱۶۷۶	۲۰۱۰۱۰۹۷۳	احداث سایر خطوط مترو و خطوط آنتنی	معاونت حمل و نقل و ترافیک	۱,۱۵۰,۰۰۰,۰۰۰	۵۴۳,۴۲۲,۴۶۳	۴۷.۲۵
۱۶۷۷	۲۰۱۰۱۱۰۷۳	احداث و تکمیل پایانه ها و پارکینگ های خطوط مترو تهران	معاونت حمل و نقل و ترافیک	۲,۵۰۰,۰۰۰,۰۰۰	۱۹۱,۶۹۸,۷۸۲	۷.۶۷
۱۶۷۸	۲۰۱۰۱۱۱۷۳	تعمیر و نگهداری تجهیزات ثابت، ایستگاهها و مراکز فرمان	معاونت حمل و نقل و ترافیک	۲,۲۷۲,۷۰۵,۸۴۷	۱۵۹,۲۷۵,۲۷۸	۷.۰۱
۱۶۷۹	۲۰۱۰۱۱۵۷۳	کمک به توسعه و تامین ناوگان خطوط متروی تهران	معاونت حمل و نقل و ترافیک	۴۹۰,۰۲۱,۰۰۹	۴۹۰,۰۲۱,۰۰۸	۱۰۰
۱۶۸۰	۲۰۲۰۲۰۱۷۳	توسعه،نوسازی و بهسازی تجهیزات،مراکز و سامانه های هوشمند اتوبوسرانی	معاونت حمل و نقل و ترافیک	۲۳۰,۰۲۹,۷۷۴	۲۳۰,۰۲۹,۷۷۲	۱۰۰
۱۶۸۱	۲۰۲۰۵۰۱۷۳	خرید انواع اتوبوس و مینی بوس شهری	معاونت حمل و نقل و ترافیک	۴,۶۲۵,۸۳۰,۰۰۰	۱,۶۷۶,۹۵۰,۰۰۰	۳۶.۲۵
۱۶۸۲	۲۰۲۰۵۰۲۷۳	توسعه،نوسازی و بهسازی ناوگان و سامانه اتوبوس برقی	معاونت حمل و نقل و ترافیک	۶۵۷,۶۷۰	-	۰
۱۶۸۳	۲۰۲۰۵۰۶۷۳	کمک به بازسازی اتوبوس های فرسوده ناوگان اتوبوسرانی	معاونت حمل و نقل و ترافیک	۳۹۴,۸۲۴,۳۳۹	۳۹۴,۸۲۴,۳۳۷	۱۰۰

ردیف	کد پروژه	عنوان پروژه	واحد سازمانی اصلی	اعتبار ابلاغی (هزار ریال)	هزینه قطعی (هزار ریال)	پیشرفت ریالی - درصد
۱۶۸۴	۲۰۲۰۶۰۷۷۷	توسعه حمل و نقل عمومی و رفع آلودگی هوا-منابع داخلی سازمان	معاونت حمل و نقل و ترافیک	۶۱۸,۴۶۰,۰۰۰	-	۰
۱۶۸۵	۲۰۲۰۹۰۷۷۷	بهسازی، نوسازی و استانداردسازی جایگاه‌های CNG-منابع داخلی سازمان	معاونت حمل و نقل و ترافیک	۲۰,۰۰۰,۰۰۰	-	۰
۱۶۸۶	۲۰۲۱۳۰۷۷۷	ساماندهی حمل و نقل بار و کالا سطح شهر تهران-منابع داخلی سازمان	معاونت حمل و نقل و ترافیک	۳۵,۰۰۰,۰۰۰	-	۰
۱۶۸۷	۲۰۲۱۴۰۲۷۳	توسعه و نگهداری بلیت الکترونیک	معاونت حمل و نقل و ترافیک	۳۹,۰۰۰,۰۰۰	۳۹,۰۰۰,۰۰۰	۱۰۰
۱۶۸۸	۲۰۲۱۴۰۶۷۳	تعمیر و تجهیز سامانه هوشمند پایش تاکسیرانی	معاونت حمل و نقل و ترافیک	۶۵,۰۰۰,۰۰۰	۱۹,۰۲۶,۶۹۷	۲۹.۲۷
۱۶۸۹	۲۰۳۰۵۰۷۷۷	مرمت، بازسازی، بهسازی و هوشمندسازی پارکینگ‌ها-منابع داخلی سازمان	معاونت حمل و نقل و ترافیک	۲۰,۰۰۰,۰۰۰	-	۰
۱۶۹۰	۲۰۳۰۷۰۷۷۷	ساماندهی فضای پارک حاشیه‌ای و غیرحاشیه‌ای-منابع داخلی سازمان	معاونت حمل و نقل و ترافیک	۳۰,۰۰۰,۰۰۰	-	۰
۱۶۹۱	۲۰۴۰۱۰۴۷۳	مکانیزاسیون محدوده زوج و فرد تهران	معاونت حمل و نقل و ترافیک	۱۳۰,۰۰۰,۰۰۰	۱۱۸,۳۳۴,۴۲۳	۹۱.۰۳
۱۶۹۲	۲۰۴۰۱۰۵۷۳	نصب دوربین های ثبت تخلف مکانیزه تعرض خودروهای غیرمجاز به مسیرهای ویژه	معاونت حمل و نقل و ترافیک	۹۷,۵۰۰,۰۰۰	۲۷,۴۰۹,۳۳۴	۲۸.۱۱
۱۶۹۳	۲۰۴۰۱۲۱۷۳	توسعه سیستم نظارت تصویری (مرحله دوم)	معاونت حمل و نقل و ترافیک	۱۳,۰۰۰,۰۰۰	۱۳,۰۰۰,۰۰۰	۱۰۰
۱۶۹۴	۲۰۴۰۱۲۳۷۳	نصب و راه اندازی دوربین های ثبت تخلف سرعت	معاونت حمل و نقل و ترافیک	۲۶۴,۰۰۰,۰۰۰	۲۰۵,۴۰۰,۰۰۰	۷۷.۸۰
۱۶۹۵	۲۰۴۰۱۲۵۷۳	تجهیز تقاطع ها به سیستم تشخیص و ثبت تخلف عبور از چراغ قرمز	معاونت حمل و نقل و ترافیک	۲۶۰,۰۰۰,۰۰۰	۱۶۳,۹۵۳,۹۵۷	۶۳.۰۶
۱۶۹۶	۲۰۴۰۱۲۷۷۳	مکانیزاسیون خروجی های محدوده طرح ترافیک تهران	معاونت حمل و نقل و ترافیک	۹۱,۰۰۰,۰۰۰	۵۹,۷۰۳,۹۰۴	۶۵.۶۱
۱۶۹۷	۲۰۴۰۲۰۲۷۳	تکمیل و توسعه مرکز کنترل ترافیک تهران	معاونت حمل و نقل و ترافیک	۶۵,۰۰۰,۰۰۰	۵۱,۲۷۵,۵۷۵	۷۸.۸۹
۱۶۹۸	۲۰۴۰۸۰۷۷۷	تهیه، نصب و اجرای انواع علائم افقی و عمودی ترافیکی-منابع داخلی سازمان	معاونت حمل و نقل و ترافیک	۷۵۰,۰۰۰,۰۰۰	-	۰
۱۶۹۹	۲۰۴۰۹۰۳۷۳	نصب تابلوهای متغیر (وی ام اس-دی ام اس) و علائم راهنمایی	معاونت حمل و نقل و ترافیک	۵۲,۰۰۰,۰۰۰	۱۵,۶۵۹,۲۴۴	۳۰.۱۱
۱۷۰۰	۲۰۴۱۰۰۷۷۷	تهیه و نصب انواع حفاظ های طولی و عرضی ایمنی و نصب گاردریل-منابع داخلی سازمان	معاونت حمل و نقل و ترافیک	۱۹۰,۰۰۰,۰۰۰	-	۰
۱۷۰۱	۲۰۴۱۱۰۲۷۳	توسعه سیستم مدیریت هوشمند بزرگراهی	معاونت حمل و نقل و ترافیک	۷۸,۰۰۰,۰۰۰	۵۷,۸۴۹,۹۵۱	۷۴.۱۷
۱۷۰۲	۲۰۴۱۱۰۳۷۳	نگهداری زیرساخت شبکه سیستم های هوشمند ترافیکی	معاونت حمل و نقل و ترافیک	۷۸,۰۰۰,۰۰۰	۷۸,۰۰۰,۰۰۰	۱۰۰
۱۷۰۳	۲۰۴۱۱۰۷۷۷	توسعه سیستم های هوشمند حمل و نقل و ترافیک-منابع داخلی سازمان	معاونت حمل و نقل و ترافیک	۵,۰۰۰,۰۰۰	-	۰



ردیف	کد پروژه	عنوان پروژه	واحد سازمانی اصلی	اعتبار ابلاغی (هزار ریال)	هزینه قطعی (هزار ریال)	پیشرفت ریالی - درصد
۱۷۰۴	۲۰۴۱۴۰۱۷۳	توسعه سیستم هوشمند و کنترل مرکزی	معاونت حمل و نقل و ترافیک	۲۶,۰۰۰,۰۰۰	۱۸,۴۸۹,۰۹۶	۷۱.۱۱
۱۷۰۵	۲۰۴۱۴۰۲۷۳	تبدیل تقاطع های مجهز به چراغ چشمک زن به چراغ های راهنمایی و رانندگی برنامه پذیر	معاونت حمل و نقل و ترافیک	۱۳,۰۰۰,۰۰۰	۱۱,۸۴۳,۷۶۳	۹۱.۱۱
۱۷۰۶	۲۰۴۱۵۰۱۷۳	تعمیر و تعویض چراغ های هوشمند و غیرهوشمند	معاونت حمل و نقل و ترافیک	۳۴۲,۰۹۰,۷۰۰	۲۵۷,۹۳۸,۶۶۳	۷۵.۴۰
۱۷۰۷	۲۰۴۱۶۰۱۷۳	نگهداری سیستم مکانیزه محدوده طرح ترافیک و ثبت تخلف	معاونت حمل و نقل و ترافیک	۳۳۸,۰۰۰,۰۰۰	۲۴۴,۷۷۲,۰۴۷	۷۲.۴۲
۱۷۰۸	۲۰۴۱۶۰۲۷۳	نگهداری سیستم نظارت تصویری	معاونت حمل و نقل و ترافیک	۱۸۰,۰۰۰,۰۰۰	۱۱۳,۲۴۳,۶۳۸	۶۲.۹۱
۱۷۰۹	۲۰۴۱۷۰۱۷۳	نگهداری تابلوهای متغیر خبری	معاونت حمل و نقل و ترافیک	۱۴۵,۴۶۲,۰۰۰	۱۰۷,۲۳۸,۴۱۰	۷۳.۷۲
۱۷۱۰	۲۰۴۱۷۰۷۷۷	تعویض و نگهداری انواع تابلوهای انتظامی، اخباری و شناسایی مسیر-منابع داخلی سازمان	معاونت حمل و نقل و ترافیک	۹۰,۰۰۰,۰۰۰	-	۰
۱۷۱۱	۲۰۵۰۲۱۵۷۳	نگهداری و بهسازی پایانه های برون شهری	معاونت حمل و نقل و ترافیک	۸۵,۵۲۰,۴۵۱	۷۲,۵۲۰,۴۵۰	۸۴.۸۰
۱۷۱۲	۲۰۹۱۴۰۷۷۷	اصلاح هندسی معابر-منابع داخلی سازمان	معاونت حمل و نقل و ترافیک	۱۵۰,۰۰۰,۰۰۰	-	۰
۱۷۱۳	۲۰۹۱۶۰۷۷۷	مطالعات حوزه حمل و نقل و ترافیک -منابع داخلی سازمان	معاونت حمل و نقل و ترافیک	۲۰۰,۰۰۰,۰۰۰	-	۰
۱۷۱۴	۲۰۹۲۷۰۱۷۳	نگهداری و بهسازی تجهیزات هوشمند تونل های شهری و پل طبقاتی صدر	معاونت حمل و نقل و ترافیک	۶۱۱,۰۰۰,۰۰۰	۵۶۴,۸۷۴,۶۸۵	۹۲.۴۵
۱۷۱۵	۲۱۴۰۳۰۷۷۷	توسعه ایمنی، نصب و نگهداری پل های عابر پیاده-منابع داخلی سازمان	معاونت حمل و نقل و ترافیک	۶۳۰,۰۰۰,۰۰۰	-	۰
۱۷۱۶	۲۱۴۰۴۰۱۷۳	تعمیر و تعویض پل های مکانیزه عابر پیاده (از محل منابع داخلی سازمان زیبا سازی)	معاونت حمل و نقل و ترافیک	۵۰۰,۰۰۰,۰۰۰	۴۵۰,۲۳۸,۴۴۶	۹۰.۰۵
۱۷۱۷	۲۱۵۰۱۰۱۷۳	احداث و تجهیز معابر ویژه دوچرخه سطح شهر تهران	معاونت حمل و نقل و ترافیک	۵,۰۰۰,۰۰۰	-	۰
۱۷۱۸	۲۱۵۰۱۰۷۷۷	اجرای طرح های جامع دوچرخه و حمل و نقل پاک و انسان محور-منابع داخلی سازمان	معاونت حمل و نقل و ترافیک	۹۰,۰۰۰,۰۰۰	-	۰
۱۷۱۹	۲۱۶۰۱۰۱۷۳	توسعه و نوسازی وسایل نقلیه راهنمایی و رانندگی تهران بزرگ	معاونت حمل و نقل و ترافیک	۱۹,۶۵۷,۱۰۵	۱۹,۶۵۷,۱۰۳	۱۰۰
۱۷۲۰	۲۱۶۰۲۰۱۷۳	بازسازی و نگهداری تاسیسات و ابنیه راهنمایی و رانندگی تهران بزرگ	معاونت حمل و نقل و ترافیک	۳۵,۰۳۸,۴۱۹	۳۵,۰۳۸,۴۱۷	۱۰۰
۱۷۲۱	۲۱۶۰۴۰۱۷۳	تجهیز فنی راهنمایی و رانندگی تهران بزرگ	معاونت حمل و نقل و ترافیک	۱۱,۹۹۰,۷۰۳	۱۱,۹۹۰,۷۰۱	۱۰۰
۱۷۲۲	۲۱۸۰۱۰۷۷۷	آموزش و ارتقای فرهنگ ترافیک-منابع داخلی سازمان	معاونت حمل و نقل و ترافیک	۴۵,۰۰۰,۰۰۰	-	۰
۱۷۲۳	۳۰۹۰۱۰۱۷۳	مطالعه و تهیه طرح های زیست محیطی شهر تهران	معاونت حمل و نقل و ترافیک	۱۸۶,۵۱۹	۱۸۶,۵۱۷	۱۰۰
۱۷۲۴	۳۰۹۰۱۰۲۷۳	تهیه طرح های راهبردی آلودگی هوای شهر تهران	معاونت حمل و نقل و ترافیک	۴,۹۲۷,۳۰۷	۴,۹۲۷,۳۰۶	۱۰۰
۱۷۲۵	۳۰۹۰۱۰۳۷۳	تهیه طرح های راهبردی آلودگی صدا	معاونت حمل و نقل و ترافیک	۱,۴۹۳,۵۳۴	۱,۴۹۳,۵۳۲	۱۰۰
۱۷۲۶	۳۰۹۰۱۰۴۷۳	ایجاد سامانه مرکز پیش بینی، پایش و اطلاع رسانی آلودگی هوای شهر تهران	معاونت حمل و نقل و ترافیک	۲۷۹,۸۱۸	۲۷۹,۸۱۶	۱۰۰

ردیف	کد پروژه	عنوان پروژه	واحد سازمانی اصلی	اعتبار ابلاغی (هزار ریال)	هزینه قطعی (هزار ریال)	پیشرفت ریالی - درصد
۱۷۲۷	۳۰۹۱۷۰۲۷۳	توسعه و بروز رسانی ایستگاه های سنجش آلودگی هوا و صدا	معاونت حمل و نقل و ترافیک	۳۶,۰۹۹,۱۵۷	۳۶,۰۹۹,۱۵۵	۱۰۰
۱۷۲۸	۶۰۱۰۳۰۷۷۷	تدوین برنامه عملیاتی و کنترل عملکرد-منابع داخلی سازمان	معاونت حمل و نقل و ترافیک	۲۰,۰۰۰,۰۰۰	-	۰
۱۷۲۹	۶۰۶۰۲۰۳۷۳	احداث و تجهیز ساختمان مرجع (آزمایشگاه جایکا)	معاونت حمل و نقل و ترافیک	۲,۸۵۲,۴۴۸	۲,۸۵۲,۴۴۶	۱۰۰
۱۷۳۰	۶۰۸۰۵۰۷۷۷	مدیریت و ساماندهی محدوده‌ها و طرح‌های ترافیکی-منابع داخلی سازمان	معاونت حمل و نقل و ترافیک	۱۵۰,۰۰۰,۰۰۰	-	۰
۱۷۳۱	۶۱۷۰۲۰۷۷۷	کمک به توسعه خدمات کارت بلیت الکترونیک به گروه‌های هدف-منابع داخلی سازمان	معاونت حمل و نقل و ترافیک	۱۰,۰۰۰,۰۰۰	-	۰
۱۷۳۲	۶۲۲۰۱۰۷۷۷	اطلاع رسانی و ترویج مفاهیم ترافیکی-منابع داخلی سازمان	معاونت حمل و نقل و ترافیک	۴۵,۰۰۰,۰۰۰	-	۰
۱۷۳۳	۱۰۴۰۱۰۱۷۵	ساماندهی کارگران فصلی و ساختمانی، سطح شهر تهران	معاونت امور اجتماعی و فرهنگی	۳,۹۰۰,۰۰۰	-	۰
۱۷۳۴	۱۰۴۰۲۰۸۷۵	توسعه و تجهیز مراکز ارائه خدمات اجتماعی	معاونت امور اجتماعی و فرهنگی	۵۵,۰۰۰,۰۰۰	۲۲,۶۳۰,۱۲۱	۴۱.۱۵
۱۷۳۵	۱۰۴۰۲۱۰۷۵	تملك و احداث بوستان در ۶ محله فاقد بوستان	معاونت امور اجتماعی و فرهنگی	۴۲۰,۰۰۰,۰۰۰	-	۰
۱۷۳۶	۱۰۴۰۲۱۳۷۵	ایجاد مراکز سیار ارائه خدمات به کودکان در معرض آسیب(به صورت اوتوبوس و کانکس- ۵ عدد)	معاونت امور اجتماعی و فرهنگی	۲۲,۲۹۰,۵۰۰	-	۰
۱۷۳۷	۱۰۴۰۲۱۵۷۵	افزایش مراکز فرآموز از ۱۶ به ۲۲ مرکز در سطح مناطق شهرداری تهران تا پایان سال جاری	معاونت امور اجتماعی و فرهنگی	۱۳,۵۰۰,۰۰۰	-	۰
۱۷۳۸	۱۰۶۱۰۰۱۷۵	تعمیر و تجهیز فضاها و اماکن ورزشی، سطح شهر تهران	معاونت امور اجتماعی و فرهنگی	۶۸۹,۰۰۰,۰۰۰	۶۸۹,۰۰۰,۰۰۰	۱۰۰
۱۷۳۹	۱۰۷۰۲۱۳۷۵	احداث مساجد تخریب شده در پروژه های توسعه شهری (مسجد حجت)	معاونت امور اجتماعی و فرهنگی	۲۸,۰۰۰,۰۰۰	۱۷,۸۷۸,۱۲۹	۶۳.۸۵
۱۷۴۰	۱۰۷۰۳۰۱۷۵	حمایت از تجهیز مساجد و اماکن مذهبی، سطح شهر تهران (کمک)	معاونت امور اجتماعی و فرهنگی	۲۸,۰۰۰,۰۰۰	۲۸,۰۰۰,۰۰۰	۱۰۰
۱۷۴۱	۱۰۷۰۳۰۲۷۵	دبیر خانه شورای عالی قرآن و حمایت از اجرای برنامه ها و مراکز فعالیت های قرآنی	معاونت امور اجتماعی و فرهنگی	۱۲,۰۰۰,۰۰۰	-	۰
۱۷۴۲	۱۰۸۰۱۰۱۷۵	بازسازی و تجهیز تالار ایوان شمس	معاونت امور اجتماعی و فرهنگی	۳۰,۰۰۰,۰۰۰	۱۲,۸۶۱,۵۹۲	۴۲.۸۷
۱۷۴۳	۱۰۸۰۱۱۳۷۵	تکمیل بخش های باقیمانده تاسیسات، پست برق و تجهیزات اطفاء حریق باغ کتاب تهران	معاونت امور اجتماعی و فرهنگی	۷۰,۰۰۰,۰۰۰	۳,۴۸۹,۸۴۷	۴.۹۹
۱۷۴۴	۱۰۸۰۱۲۹۷۵	توسعه و تجهیز مرکز نمایش های آئینی	معاونت امور اجتماعی و فرهنگی	۶۵,۰۰۰,۰۰۰	۶۱۸,۰۶۷	۰.۹۵



ردیف	کد پروژه	عنوان پروژه	واحد سازمانی اصلی	اعتبار ابلاغی (هزار ریال)	هزینه قطعی (هزار ریال)	پیشرفت ریالی - درصد
۱۷۴۵	۱۰۸۰۱۳۵۷۵	تکمیل طرح های نیمه تمام فنی و مهندسی فاز ۱ برج میلاد	معاونت امور اجتماعی و فرهنگی	۳۵۰,۰۰۰,۰۰۰	۲۹۵,۰۰۰,۰۰۰	۸۴.۲۹
۱۷۴۶	۱۰۸۰۱۴۹۷۵	توسعه قطب گردشگری و صنایع خلاق مرکز تهران (پهنه رودکی)	معاونت امور اجتماعی و فرهنگی	۴۰۰,۰۰۰,۰۰۰	۸,۵۹۴,۷۵۸	۲.۱۵
۱۷۴۷	۱۰۸۰۱۵۸۷۵	تجهیز سالن های نمایش سرای محلات	معاونت امور اجتماعی و فرهنگی	۱۹,۰۰۰,۰۰۰	-	۰
۱۷۴۸	۱۰۸۰۱۶۷۷۵	مطالعه، طراحی و ایجاد موزه آجر	معاونت امور اجتماعی و فرهنگی	۲,۵۰۰,۰۰۰	۲,۲۴۵,۴۰۰	۸۹.۸۲
۱۷۴۹	۱۰۸۰۱۶۹۷۵	ایجاد سکوهای نمایش در فضاهای شهری برای احیاء نمایش های آئینی و سنتی نظیر نقالی، پرده خوانی و تعزیه خوانی و... (۲۲ فضا در ۲۲ منطقه)	معاونت امور اجتماعی و فرهنگی	۱,۰۰۰,۰۰۰	۱۶۸,۴۰۵	۱۶.۸۴
۱۷۵۰	۱۰۸۰۹۰۱۷۵	نگهداری فضاهای فرهنگی و هنری، سطح شهر تهران	معاونت امور اجتماعی و فرهنگی	۴۹۸,۴۲۹,۲۲۷	۴۶۸,۱۵۹,۳۵۵	۹۳.۹۳
۱۷۵۱	۱۰۸۰۹۰۳۷۵	کمک به آماده سازی خیابان ولیعصر برای ثبت میراث جهانی	معاونت امور اجتماعی و فرهنگی	۳,۰۰۰,۰۰۰	-	۰
۱۷۵۲	۱۰۸۰۹۰۹۷۵	نگهداری مرکز فرهنگی باغ کتاب تهران	معاونت امور اجتماعی و فرهنگی	۶۳,۰۰۰,۰۰۰	۶۲,۸۶۹,۶۱۶	۹۹.۷۹
۱۷۵۳	۱۰۸۰۹۱۰۷۵	تعمیر و تجهیز ساختمان ها و تاسیسات موزه انقلاب اسلامی و دفاع مقدس	معاونت امور اجتماعی و فرهنگی	۱۱۶,۲۰۰,۰۰۰	-	۰
۱۷۵۴	۱۱۶۰۱۰۱۷۵	مطالعه و پژوهش های اجتماعی و فرهنگی سطح شهر تهران	معاونت امور اجتماعی و فرهنگی	۲۶,۰۰۰,۰۰۰	۹,۷۷۱,۶۱۳	۳۷.۵۸
۱۷۵۵	۱۱۸۰۱۰۱۷۵	پروژه های کوچک مقیاس توسعه محله ای در حوزه اجتماعی و فرهنگی	معاونت امور اجتماعی و فرهنگی	۱,۵۲۱,۸۹۳,۶۲۷	-	۰
۱۷۵۶	۶۱۵۰۳۰۴۷۵	اجرای پروژه های تحقیقاتی شورای عالی ترویج فرهنگ اینار و شهادت (۶۱ پروژه)	معاونت امور اجتماعی و فرهنگی	۱۳,۰۰۰,۰۰۰	-	۰
۱۷۵۷	۶۲۱۰۳۰۱۷۵	ایجاد و راه اندازی سامانه جامع نقشه معرفی نقاط گردشگری شهر تهران	معاونت امور اجتماعی و فرهنگی	۵,۰۰۰,۰۰۰	-	۰
۱۷۵۸	۶۲۵۰۱۰۱۷۵	ایجاد و توسعه زیرساخت فضاهای گردشگری اطراف شهر تهران	معاونت امور اجتماعی و فرهنگی	۴,۰۰۰,۰۰۰	۹۹۹,۱۴۱	۲۴.۹۸
۱۷۵۹	۲۰۴۱۱۰۱۷۰	توسعه زیر ساخت فیبر نوری	معاونت برنامه ریزی و سرمایه انسانی	۳۷,۵۵۸,۷۶۱	۳۷,۵۵۸,۷۶۰	۱۰۰
۱۷۶۰	۶۰۴۰۵۰۱۷۰	ایجاد و توسعه تلفن VOIP	معاونت برنامه ریزی و سرمایه انسانی	۲۵,۳۰۴,۲۷۴	۲۵,۳۰۴,۲۷۳	۱۰۰

ردیف	کد پروژه	عنوان پروژه	واحد سازمانی اصلی	اعتبار ابلاغی (هزار ریال)	هزینه قطعی (هزار ریال)	پیشرفت ریالی - درصد
۱۷۶۱	۶۰۴۰۵۰۲۷۰	ایجاد و توسعه شبکه بی سیم شهرداری تهران	معاونت برنامه ریزی و سرمایه انسانی	۱,۴۸۹,۶۷۹	۱,۴۸۹,۶۷۸	۱۰۰
۱۷۶۲	۶۰۴۰۹۰۱۷۰	تامین تجهیزات دیتا سنتر	معاونت برنامه ریزی و سرمایه انسانی	۷۲۳,۰۲۷,۴۶۱	۷۲۳,۰۲۷,۴۶۰	۱۰۰
۱۷۶۳	۶۰۴۰۹۰۲۷۰	احداث و تجهیز دیتاسنتر جدید شهرداری	معاونت برنامه ریزی و سرمایه انسانی	۲۸۰,۰۰۰,۰۰۰	۱۱,۸۳۴,۵۸۹	۴.۲۳
۱۷۶۴	۶۰۴۱۰۰۱۷۰	توسعه شبکه دیتا (Lan - Wan)	معاونت برنامه ریزی و سرمایه انسانی	۱۲۹,۹۲۸,۹۴۵	۱۲۹,۹۲۸,۹۴۴	۱۰۰
۱۷۶۵	۶۰۴۱۰۰۲۷۰	توسعه شبکه شهروندی (وایفای)	معاونت برنامه ریزی و سرمایه انسانی	۷,۳۰۷,۷۱۷	۷,۳۰۷,۷۱۶	۱۰۰
۱۷۶۶	۶۰۴۱۰۰۳۷۰	توسعه مرکز کنترل ترافیک شبکه و خدمات	معاونت برنامه ریزی و سرمایه انسانی	۲۲,۵۸۸,۴۵۴	۲۲,۵۸۸,۴۵۳	۱۰۰
۱۷۶۷	۶۰۴۱۱۰۱۷۰	تامین تجهیزات رایانه ای و برق اضطراری	معاونت برنامه ریزی و سرمایه انسانی	۱۲۷,۹۹۹,۵۰۵	۱۲۷,۹۹۹,۵۰۴	۱۰۰
۱۷۶۸	۶۰۶۰۳۰۱۳۴	نگهداری ساختمانهای رفاهی	معاونت برنامه ریزی و سرمایه انسانی	۲۰,۸۰۰,۰۰۰	۱۳,۲۷۱,۳۶۱	۶۳.۸۰
۱۷۶۹	۶۱۵۰۱۰۱۳۴	جامعه ایمن شهر تهران	معاونت برنامه ریزی و سرمایه انسانی	۱۷,۵۲۲,۰۰۰	۱۷,۵۲۲,۰۰۰	۱۰۰
۱۷۷۰	۶۲۰۰۱۰۱۳۴	تهیه سامانه آموزش های مجازی و تدوین محتوای آموزش	معاونت برنامه ریزی و سرمایه انسانی	۲۰,۴۰۰,۰۰۰	۱۴,۸۳۱,۷۶۴	۷۲.۷۰
۱۷۷۱	۶۲۰۰۱۰۳۷۰	تولید و توسعه نرم افزارهای مدیریتی عمومی شهرداری تهران	معاونت برنامه ریزی و سرمایه انسانی	۷۷,۳۹۱,۴۹۶	۷۷,۳۹۱,۴۹۵	۱۰۰
۱۷۷۲	۶۲۰۰۱۰۵۷۰	تهیه لیسانس های نرم افزاری و تامین اینترنت و امنیت شبکه	معاونت برنامه ریزی و سرمایه انسانی	۳۰,۴۰۴,۷۹۲	۳۰,۴۰۴,۷۹۱	۱۰۰
۱۷۷۳	۶۲۰۰۱۰۷۷۰	توسعه پورتال شهرداری	معاونت برنامه ریزی و سرمایه انسانی	۱۴,۷۷۵,۶۵۱	۱۴,۷۷۵,۶۵۰	۱۰۰
۱۷۷۴	۶۲۰۰۱۰۸۷۰	ارتقاء امنیت سرویس های نرم افزاری	معاونت برنامه ریزی و سرمایه انسانی	۱۲,۷۰۲,۲۴۸	۱۲,۷۰۲,۲۴۷	۱۰۰
۱۷۷۵	۶۲۰۰۱۰۹۷۰	بسترسازی جهت استفاده از امضاء الکترونیک	معاونت برنامه ریزی و سرمایه انسانی	۶,۷۹۴,۹۷۹	۶,۷۹۴,۹۷۸	۱۰۰
۱۷۷۶	۶۲۰۰۱۱۰۷۰	توسعه سیستم مدیریت دانش	معاونت برنامه ریزی و سرمایه انسانی	۱,۲۷۱,۸۵۰	۱,۲۷۱,۸۴۹	۱۰۰



ردیف	کد پروژه	عنوان پروژه	واحد سازمانی اصلی	اعتبار ابلاغی (هزار ریال)	هزینه قطعی (هزار ریال)	پیشرفت ریالی - درصد
۱۷۷۷	۶۲۰۰۱۱۱۷۰	استقرار، روزآمد سازی و پشتیبانی سامانه جامع منابع انسانی	معاونت برنامه ریزی و سرمایه انسانی	۲۲,۵۱۹,۱۰۷	۲۲,۵۱۹,۱۰۶	۱۰۰
۱۷۷۸	۶۲۰۰۱۱۲۷۰	استقرار، روزآمد سازی و پشتیبانی سامانه های مالی و معاملاتی	معاونت برنامه ریزی و سرمایه انسانی	۲۷,۱۲۳,۹۸۰	۲۷,۱۲۳,۹۷۹	۱۰۰
۱۷۷۹	۶۲۰۰۱۱۳۷۰	پلتفرم دسترسی باز و اشتراکی داده های شهری	معاونت برنامه ریزی و سرمایه انسانی	۱۵,۴۱۳,۱۰۸	۱۱,۲۸۳,۴۳۸	۷۳.۲۱
۱۷۸۰	۶۲۰۰۱۱۴۷۰	استقرار، روزآمد سازی و پشتیبانی سامانه پایش و گزارشگری احکام و جداول بودجه سالانه	معاونت برنامه ریزی و سرمایه انسانی	۴,۷۰۰,۰۸۸	۴,۷۰۰,۰۸۷	۱۰۰
۱۷۸۱	۶۲۰۰۱۱۵۷۰	توسعه، روزآمد سازی و پشتیبانی سامانه شفافیت	معاونت برنامه ریزی و سرمایه انسانی	۴,۷۴۶,۴۵۵	۴,۷۴۶,۴۵۴	۱۰۰
۱۷۸۲	۶۲۰۰۱۱۶۷۰	استقرار، روزآمد سازی و پشتیبانی بازار تهاتر الکترونیک	معاونت برنامه ریزی و سرمایه انسانی	۵۷۵,۱۲۸	۵۷۵,۱۲۷	۱۰۰
۱۷۸۳	۶۲۰۰۱۱۷۷۰	تولید و توسعه نرم افزارهای نظارتی شورای اسلامی شهر تهران	معاونت برنامه ریزی و سرمایه انسانی	۴,۵۹۷,۳۰۱	۴,۵۹۷,۳۰۰	۱۰۰
۱۷۸۴	۶۲۰۰۱۱۸۷۰	الکترونیکی کردن فرآیندهای اولویت دار محمل فساد	معاونت برنامه ریزی و سرمایه انسانی	۸,۵۰۳,۲۸۲	۸,۵۰۳,۲۸۱	۱۰۰
۱۷۸۵	۶۲۰۰۱۱۹۷۰	استقرار سامانه خزانه داری الکترونیک	معاونت برنامه ریزی و سرمایه انسانی	۱۹,۹۹۷,۵۳۶	۱۹,۹۹۷,۵۳۵	۱۰۰
۱۷۸۶	۶۲۰۰۱۲۰۷۰	استقرار، روزآمد سازی و پشتیبانی سامانه پایش و گزارشگری احکام برنامه پنج ساله سوم توسعه	معاونت برنامه ریزی و سرمایه انسانی	۴,۸۰۰,۶۰۰	۴,۸۰۰,۵۹۹	۱۰۰
۱۷۸۷	۶۲۰۰۲۰۱۷۰	ایجاد و توسعه سرویس های اطلاعات مکانی	معاونت برنامه ریزی و سرمایه انسانی	۲۶,۶۴۲,۰۷۰	۲۶,۶۴۲,۰۶۹	۱۰۰
۱۷۸۸	۶۲۰۰۲۰۲۷۰	تهیه و بروزرسانی نقشه ها، اطلسها و داده های مکانی	معاونت برنامه ریزی و سرمایه انسانی	۲۰۰,۰۰۰,۰۰۰	۶۷,۰۴۹,۱۰۱	۳۳.۵۲
۱۷۸۹	۶۲۰۰۳۰۵۷۰	ارائه خدمات جهت پرونده های ارجاعی به کمیسیون ماده صد	معاونت برنامه ریزی و سرمایه انسانی	۳,۳۱۸,۳۸۰	۳,۳۱۸,۳۷۹	۱۰۰
۱۷۹۰	۶۲۰۰۳۰۷۷۰	پشتیبانی دیتاستر و تاسیسات	معاونت برنامه ریزی و سرمایه انسانی	۳۳,۷۲۲,۳۶۴	۳۳,۷۲۲,۳۶۳	۱۰۰
۱۷۹۱	۶۲۰۰۳۰۸۷۰	پشتیبانی شبکه دیتا شهرداری	معاونت برنامه ریزی و سرمایه انسانی	۸۰,۸۲۱,۵۱۶	۸۰,۸۲۱,۵۱۵	۱۰۰
۱۷۹۲	۶۲۰۰۳۰۹۷۰	پشتیبانی شبکه بی سیم	معاونت برنامه ریزی و سرمایه انسانی	۱۸,۹۴۹,۳۱۶	۱۸,۹۴۹,۳۱۵	۱۰۰

ردیف	کد پروژه	عنوان پروژه	واحد سازمانی اصلی	اعتبار ابلاغی (هزار ریال)	هزینه قطعی (هزار ریال)	پیشرفت ریالی - درصد
۱۷۹۳	۶۲۰۰۳۱۰۷۰	پشتیبانی مخابرات و تلفن	معاونت برنامه ریزی و سرمایه انسانی	۱۸,۸۲۱,۳۱۵	۱۸,۸۲۱,۳۱۴	۱۰۰
۱۷۹۴	۶۲۰۰۳۱۱۷۰	پشتیبانی از تجهیزات برق اضطراری	معاونت برنامه ریزی و سرمایه انسانی	۳۰,۴۱۵,۱۸۷	۳۰,۴۱۵,۱۸۶	۱۰۰
۱۷۹۵	۶۲۰۰۳۱۲۷۰	آرشیو الکترونیکی و اسکن پرونده ها	معاونت برنامه ریزی و سرمایه انسانی	۱۳,۱۲۵,۵۶۸	۱۳,۱۲۵,۵۶۷	۱۰۰
۱۷۹۶	۶۲۰۰۳۱۳۷۰	پشتیبانی (GIS)	معاونت برنامه ریزی و سرمایه انسانی	۱۷,۳۶۲,۸۱۹	۱۷,۳۶۲,۸۱۸	۱۰۰
۱۷۹۷	۶۲۰۰۳۱۴۷۰	پشتیبانی و تأمین تجهیزات رایانه ای	معاونت برنامه ریزی و سرمایه انسانی	۶۱,۰۶۰,۱۱۷	۶۱,۰۶۰,۱۱۷	۱۰۰
۱۷۹۸	۶۲۰۰۳۱۵۷۰	پشتیبانی و تأمین تجهیزات ویژه الکترونیکی	معاونت برنامه ریزی و سرمایه انسانی	۴۶,۵۶۶,۲۵۷	۴۶,۵۶۶,۲۵۶	۱۰۰
۱۷۹۹	۶۲۰۰۳۱۶۷۰	پشتیبانی از سخت افزار	معاونت برنامه ریزی و سرمایه انسانی	۱۱۸,۱۱۵,۸۶۳	۱۱۸,۱۱۵,۸۶۲	۱۰۰
۱۸۰۰	۶۲۰۰۳۱۷۷۰	پشتیبانی از نرم افزار	معاونت برنامه ریزی و سرمایه انسانی	۷۷,۱۸۸,۵۹۳	۷۷,۱۸۸,۵۹۲	۱۰۰
۱۸۰۱	۶۲۰۰۳۱۸۷۰	پشتیبانی از رصدخانه شهری تهران	معاونت برنامه ریزی و سرمایه انسانی	۱۵,۷۶۹,۴۲۱	۱۵,۷۶۹,۴۲۰	۱۰۰
۱۸۰۲	۶۲۰۰۴۰۱۷۰	ارتقاء سطح دانش (آی تی)	معاونت برنامه ریزی و سرمایه انسانی	۱۷,۳۱۵,۹۸۱	۱۷,۳۱۵,۹۸۰	۱۰۰
۱۸۰۳	۶۲۰۰۴۰۲۷۰	ارتقا سامانه های نظارت همگانی ۱۳۷/۱۸۸۸	معاونت برنامه ریزی و سرمایه انسانی	۱۰,۵۴۳,۳۵۸	۱۰,۵۴۳,۳۵۷	۱۰۰
۱۸۰۴	۶۲۰۰۴۰۳۷۰	ایجاد، توسعه و نگهداری سرویس های آماری	معاونت برنامه ریزی و سرمایه انسانی	۱۹,۰۶۴,۵۷۹	۱۹,۰۶۴,۵۷۸	۱۰۰
۱۸۰۵	۶۲۱۰۱۰۱۷۰	پشتیبانی از دفاتر خدمات الکترونیک	معاونت برنامه ریزی و سرمایه انسانی	۱۲,۶۶۲,۰۵۲	۱۲,۶۶۲,۰۵۱	۱۰۰
۱۸۰۶	۶۲۱۰۲۰۲۷۰	بهبود و پایش فرآیندهای مرتبط با ای سی تی	معاونت برنامه ریزی و سرمایه انسانی	۲۲,۴۶۰,۷۸۹	۲۲,۴۶۰,۷۸۸	۱۰۰



ردیف	کد پروژه	عنوان پروژه	واحد سازمانی اصلی	اعتبار ابلاغی (هزار ریال)	هزینه قطعی (هزار ریال)	پیشرفت ریالی - درصد
۱۸۰۷	۶۲۱۰۳۰۱۷۰	توسعه سرویس های شهروندی و پرداخت الکترونیکی درگاه واحد (تهران من) خدمات شهرداری تهران	معاونت برنامه ریزی و سرمایه انسانی	۵۰,۲۱۴,۲۰۶	۵۰,۲۱۴,۲۰۵	۱۰۰
۱۸۰۸	۶۲۱۰۳۰۲۷۰	توسعه پورتال اینترنتی و موبایل شهر تهران	معاونت برنامه ریزی و سرمایه انسانی	۱۷,۲۲۹,۷۷۶	۱۷,۲۲۹,۷۷۵	۱۰۰
۱۸۰۹	۶۲۱۰۳۰۳۷۰	آموزش خدمات الکترونیک شهروندی	معاونت برنامه ریزی و سرمایه انسانی	۶,۴۱۰,۰۲۷	۶,۴۱۰,۰۲۶	۱۰۰
۱۸۱۰	۶۲۱۰۳۰۴۷۰	ایجاد و فراگیرسازی کارت هوشمند مشترک شهروندی	معاونت برنامه ریزی و سرمایه انسانی	۱۵,۹۱۴,۰۵۶	۱۵,۹۱۴,۰۵۵	۱۰۰
۱۸۱۱	۶۲۱۰۳۰۵۷۰	راه اندازی فناوری های نوین	معاونت برنامه ریزی و سرمایه انسانی	۲۷,۵۵۰,۰۶۴	۲۷,۵۵۰,۰۶۳	۱۰۰
۱۸۱۲	۶۲۱۰۳۰۶۷۰	تهیه و تدوین نظام ها، اسناد و آئین نامه های فناوری اطلاعات و ارتباطات	معاونت برنامه ریزی و سرمایه انسانی	۱۲,۸۷۲,۷۲۳	۱۲,۸۷۲,۷۲۲	۱۰۰
۱۸۱۳	۶۲۱۰۳۰۷۷۰	توسعه تور مجازی گردشگری تهران	معاونت برنامه ریزی و سرمایه انسانی	۳,۰۱۲,۲۷۵	۳,۰۱۲,۲۷۴	۱۰۰
۱۸۱۴	۶۲۱۰۳۰۸۷۰	استقرار نظام جامع آماری	معاونت برنامه ریزی و سرمایه انسانی	۱۷,۴۵۵,۰۹۳	۱۷,۴۵۵,۰۹۲	۱۰۰
۱۸۱۵	۶۲۱۰۳۰۹۷۰	توسعه خدمات و سامانه های شهر هوشمند	معاونت برنامه ریزی و سرمایه انسانی	۶۰۰,۰۰۰,۰۰۰	۲۴۶,۶۷۲,۳۸۸	۴۱.۱۱
۱۸۱۶	۶۲۱۰۳۱۰۷۰	توسعه خدمات و سامانه های شهر هوشمند-ارتباط یکپارچه با شهروند	معاونت برنامه ریزی و سرمایه انسانی	۲۵,۶۲۷,۳۶۹	۲۵,۶۲۷,۳۶۸	۱۰۰
۱۸۱۷	۶۲۱۰۳۱۱۷۰	توسعه خدمات و سامانه های شهر هوشمند-مدیریت یکپارچه پسماند	معاونت برنامه ریزی و سرمایه انسانی	۲۰,۸۰۵,۴۲۲	۲۰,۸۰۵,۴۲۱	۱۰۰
۱۸۱۸	۶۲۱۰۳۱۲۷۰	توسعه خدمات و سامانه های هوشمند-حمل و نقل پاک	معاونت برنامه ریزی و سرمایه انسانی	۱۵,۴۷۴,۳۷۶	۱۵,۴۷۴,۳۷۵	۱۰۰
۱۸۱۹	۶۲۱۰۳۱۳۷۰	توسعه خدمات و سامانه های شهر هوشمند-کنترل هوشمند آلودگی های محیطی	معاونت برنامه ریزی و سرمایه انسانی	۱۱,۷۹۷,۸۱۶	۱۱,۷۹۷,۸۱۵	۱۰۰
جمع				۱۰۰,۳۵۸,۷۲۹,۹۲۵	۵۹,۷۴۶,۴۰۷,۷۸۸	۵۹.۵۳

TEHRAN MUNICIPALITY
Statistical Yearbook
2020-2021



آمارنامه‌های شهر و شهرداری از درگاه داده‌نمای تهران قابل دریافت است.

ساماندهی و اتخاذ روش‌های علمی مناسب در فرآیند تولید و ارائه آمار دقیق و به روز از سیاست‌های اصلی نظام جامع آمار و اطلاعات شهرداری تهران می‌باشد و در این راستا مرکز آمار و رصد شهری سازمان فناوری اطلاعات و ارتباطات، به عنوان متولی نظام آمار و اطلاعات، عهده دار این وظیفه می‌باشد. مجلد پیش رو که سی و هفتمین کوشش این مجموعه می‌باشد، در ۱۲ سرفصل به صورت مجزا، به ارائه آمار و اطلاعات شهرداری تهران در سال ۱۳۹۹ پرداخته است.

data.tehran.ir



سازمان فناوری اطلاعات و ارتباطات شهرداری تهران