

VII JUEGOS
DEPORTIVOS
PANAMERICANOS
VII PAN AMERICAN
SPORTS GAMES



MEXICO 75

VII JUEGOS DEPORTIVOS PANAMERICANOS



MEXICO 75



MEMORIA

MEMORIA



VII JUEGOS DEPORTIVOS PANAMERICANOS



MEXICO 76



El logotipo de la VII versión de los Juegos Deportivos Panamericanos está compuesto de un conjunto de elementos artísticos cuya armonía estilizada permitió dar una imagen de los Juegos, tanto a América, como al mundo; su significado está basado en tres círculos que simbolizan la letra "M" de la ciudad de México como sede de los Juegos. Al mismo tiempo, los tres círculos representan las tres porciones geográficas del Continente Americano. Los aros significan el juego de pelota Tlachtli, deporte de las culturas Teotihuacana y Maya.

Cada círculo tiene un color diferente: verde al extremo izquierdo, blanco al centro y rojo al extremo derecho, que representan los colores de la Bandera Mexicana.

Los VII Juegos Deportivos Panamericanos tuvieron lugar en la ciudad de México del 12 al 26 de octubre de 1975, desarrollándose dentro de un marco adecuado a su prestigio. Hubo gallardía, puede inclusive decirse que existió belleza en la lucha atlética; un espíritu de alta nobleza; suavizó los pequeños inconvenientes y la tradicional hospitalidad del pueblo

mexicano brilló espléndidamente, haciendo que los atletas visitantes recibieran el aliento del aplauso público, sin otra consideración que no fuera la de extremar las atenciones al visitante.

El drama deportivo vivió una nueva etapa y concluyó, como tienen que concluir todas las cosas que animan nuestra existencia; sin embargo, su trascendental memoria ha pasado a ser parte vivencial del testamento deportivo de América.

Esta Memoria no pretende ser un documento exhaustivo, recopila objetivamente los acontecimientos, los ordena y entrega en manos de los aficionados al deporte para ayudarlos en su labor de juzgar lo hecho por México, como modesta contribución para sostener entre los pueblos hermanos la noble idea de la confraternidad americana, base fundamental de una convivencia pacífica que no acepta más luchas que aquellas que tienen por escenario los estadios y campos de juego, ni más recompensa que la legendaria rama de "olivo", símbolo de desinterés y emblema de paz.

**SALUDO DEL PRESIDENTE
DE LA REPUBLICA.**

La juventud deportiva de América es el recurso humano de un futuro prometedor, de cuya proyección en los tiempos actuales nos mueve a reflexionar sobre la convivencia deportiva, como reducto indestructible de comunicación amistosa entre naciones; fuera de problemas ideológicos, políticos, económicos y religiosos y al margen de distingos sociales.

Razones que me motivan poderosamente a extender y enviar a todos aquellos jóvenes que practiquen el deporte amateur, nuestro reconocimiento para exhortarlos a que mantengan siempre vivo el fuego del deporte panamericano como símbolo de fraternal unión entre todos nuestros pueblos, en beneficio de la paz y de la armonía mundial.

LIC. LUIS ECHEVERRIA ALVAREZ.




*C. Lic. Luis Echeverría Álvarez
Presidente Constitucional
de los Estados Unidos Mexicanos.*



*C. Lic. Octavio Senties Gómez
Jefe del Departamento del Distrito Federal
Ciudad de México*



*General de Div. D.E.M.
Hermenegildo Cuenca Díaz
Secretario de la Defensa Nacional*



*Lic. José López Portillo
Secretario de Hacienda y
Crédito Público*

Como una deferencia especial para el deporte de México y la Organización Deportiva Panamericana, el Presidente del Comité Olímpico Internacional, Lord Killanin aceptó ser Presidente Honorario de los VII Juegos Deportivos Panamericanos.

Es la primera vez en la historia del olimpismo que un presidente del Comité Olímpico Internacional es a la vez presidente Honorario de unos juegos deportivos regionales y cabe la satisfacción a México y a los países de América el que así sea.

*Lord Killanin
Presidente del Comité
Olímpico Internacional*



MENSAJE DEL PRESIDENTE DEL COMITE ORGANIZADOR A LA JUVENTUD DE AMERICA

En octubre de 1975, la juventud de América volverá a reunirse para llevar a cabo la VII versión de los Juegos Deportivos Panamericanos. La cita es en la ciudad de México, en donde sus habitantes ya se preparan para recibir en fraternal abrazo, a los deportistas de los 33 países de este hemisferio.

Los Juegos Panamericanos son considerados, después de los Olímpicos, como los eventos deportivos más importantes del mundo. México, consciente de la gran responsabilidad que significa ser anfitrión de tan magna justa, desarrolla una vez más el mejor de sus esfuerzos para que esta gran confraternidad Panamericana se realice en un ambiente pletórico de espíritu deportivo, de sincera comprensión de nuestras juventudes y de franca concordia entre nuestros pueblos.

Los VII Juegos Panamericanos han recorrido un difícil camino. No obstante, han sido precisamente estas involuntarias circunstancias las que han evidenciado, como nunca antes, el firme propósito de la ODEPA y de los Comités Olímpicos que la integran, de preservar y engrandecer estos Juegos.

Por ello y en estos momentos, que son el umbral de los VII Juegos Panamericanos, hacemos un llamado a los Comités Olímpicos de América para que, con su presencia en octubre de 1975, fortalezcan esta fiesta deportiva y nos permitan tratar de servirlos.

MARIO VAZQUEZ RAÑA.



*C. Mario Vázquez Raña
Presidente del Comité Organizador
de los VII Juegos Deportivos Panamericanos*

COLABORACION DE INSTITUCIONES

Nuestro país, ante la inminente responsabilidad de propiciar cuantitativa y cualitativamente un digno proscenio deportivo panamericano, tuvo el enorme y adecuado respaldo de organismos e instituciones que en el ámbito internacional y nacional han sido los edificadores y alimentadores del deporte.

CON GRATITUD SE CITAN LOS SIGUIENTES:

ORGANISMOS E INSTITUCIONES DE CARACTER INTERNACIONAL

- Comité Olímpico Internacional
- Organización Deportiva Panamericana.
- Federaciones internacionales de los deportes programados en los VII Juegos Deportivos Panamericanos
- Comités Olímpicos de América.

ORGANISMOS E INSTITUCIONES NACIONALES

- DEPARTAMENTO DEL DISTRITO FEDERAL.
- SECRETARIA DE LA DEFENSA NACIONAL.
- SECRETARIA DE HACIENDA Y CREDITO PUBLICO
- SECRETARIA DE GOBERNACION.
- SECRETARIA DE EDUCACION PUBLICA.
- SECRETARIA DE RELACIONES EXTERIORES.
- SECRETARIA DE INDUSTRIA Y COMERCIO.
- SECRETARIA DE OBRAS PUBLICAS.

- SECRETARIA DE COMUNICACIONES Y TRANSPORTES.
- SECRETARIA DE SALUBRIDAD Y ASISTENCIA.
- SECRETARIA DE LA PRESIDENCIA.
- SECRETARIA DEL TRABAJO Y PREVISION SOCIAL.
- SECRETARIA DE RECURSOS HIDRAULICOS.
- SECRETARIA DEL PATRIMONIO NACIONAL.
- SECRETARIA DE AGRICULTURA Y GANADERIA.
- SECRETARIA DE TURISMO.
- ESTADO MAYOR PRESIDENCIAL.
- COMPANIA NACIONAL DE SUBSISTENCIAS POPULARES.
- PETROLEOS MEXICANOS.
- COMISION FEDERAL DE ELECTRICIDAD.
- FERROCARRILES NACIONALES DE MEXICO.
- BANCO DE MEXICO.
- AEROPUERTOS Y SERVICIOS AUXILIARES.
- INSTITUTO MEXICANO PARA LA INFANCIA Y LA FAMILIA.
- SOCIEDAD COOPERATIVA DE OBREROS DE VESTUARIO Y EQUIPO.

- CAMINOS Y PUENTES FEDERALES DE INGRESOS Y SERVICIOS CONEXOS.
- GOBIERNO DEL ESTADO DE PUEBLA.
- GOBIERNO DEL ESTADO DE MEXICO.
- DIRECCION GENERAL DE POLICIA Y TRANSITO DEL DISTRITO FEDERAL.
- H. CUERPO DE BOMBEROS.
- UNIVERSIDAD NACIONAL AUTONOMA DE MEXICO.
- ESCUELA NACIONAL DE MAESTROS.
- ESCUELA NACIONAL DE EDUCACION FISICA.
- ESCUELA MILITAR DE EDUCACION FISICA Y DEPORTES.
- ESCUELA NACIONAL DE EDUCADORAS.
- ASOCIACION MEXICANA DE BANQUEROS.
- CORO DEL CONSERVATORIO NACIONAL.
- CORO DE LA CIUDAD DE MEXICO.
- ASOCIACION DE SCOUTS DE MEXICO, A. C.
- TELEVISA.
- CANAL 13.

ORGANISMOS DEPORTIVOS NACIONALES

- FEDERACION DEPORTIVA MEXICANA.
- FEDERACIONES MEXICANAS DE LOS DEPORTES PROGRAMADOS EN LOS VII JUEGOS DEPORTIVOS PANAMERICANOS.

SECRETARIA DE LA DEFENSA NACIONAL

El Ciudadano General de División Diplomado de Estado Mayor Hermenegildo Cuenca Díaz, Secretario de la Defensa Nacional, entusiasta promotor del deporte, no sólo en el ámbito castrense sino a nivel nacional, proporcionó su cooperación y apoyo en los aspectos siguientes:

a) UNIDAD DE PROGRAMACION.

Designó un equipo de trabajo integrado por técnicos en diferentes disciplinas que tienen relación con la actividad deportiva y que coadyuvaron con la presidencia del Comité Organizador, integrándose en una unidad de programación que trabajó en complejas tareas de concepción, planificación, programación y organización de aspectos múltiples contemplados para la realización del evento.

b) INSTALACIONES.

Giró instrucciones a los administradores de las instalaciones deportivas bajo control de la Secretaría de la Defensa Nacional, con el objeto de que fueran puestas a disposición del Comité Organizador de los Juegos. Dichas disciplinas fueron:

El polígono de Tiro Vicente Suárez, instalación modelo por sus características de funcionalidad y facilidades técnicas. Se encuentra ubicado en el Campo Militar número Uno.

El Campo Marte fue proporcionado para utilizarlo en la prueba de aptitud ecuestre.

c) COMPUTACION ELECTRONICA.

Bajo la anuencia del titular de la Secretaría de la Defensa Nacional, la Unidad de Sistematización de Datos de esta dependencia ofreció un valioso auxilio en el campo de la computación electrónica por medio del sistema 370/125 de Multi-Programación, que facilitó importantes aspectos como el servicio de teleproceso para captar y difundir datos sobre el desarrollo de los eventos, independientemente de que trabajó en beneficio de las tareas de organización del evento en general.

d) ESCUELA MILITAR DE EDUCACION FISICA Y DEPORTES.

La Escuela Militar de Educación Física y Deportes, dependiente de la Secretaría de la Defensa Nacional, cuya creación se debe a la iniciativa del General Hermenegildo Cuenca Díaz, colaboró con las personas que en ella se educan como futuros profesores de educación física.

La Secretaría de la Defensa Nacional generó una ayuda muy estimable hacia el Comité Organizador de los VII Juegos Deportivos Panamericanos, dentro de la organización de los eventos y prestó eficientes servicios con el personal necesario para dar lucidez a las ceremonias de inauguración, clausura y premiación de los Juegos.

e) TRANSMISIONES.

Otro aspecto muy importante fue el de "COMUNICACIONES", campo en el cual la Dirección General de Transmisiones, dependiente de la Secretaría de la Defensa Nacional, aportó valiosos servicios.

f) ORGANIZACION MEDICA.

Con médicos Militares asignados en cada una de las instalaciones, se prestó atención médica auxiliar a competidores, acompañantes y público en general

PERSONAL DE APOYO DE LAS INSTALACIONES

I.— HEROICO COLEGIO MILITAR:

Auxiliares de jueces en la competencia de Gimnasia	40
Jueces de obstáculos y ayudantes de cronometristas en Atletismo.	120
Total: ..	160

II.— ESCUELA MILITAR DE EDUCACION FISICA Y DEPORTES:

Jueces en la competencia de Tiro.	100
Jueces en la competencia de Ecuestres.	45
Auxiliares de jueces en Gimnasia.	40
Total: ..	186

III.— BRIGADA DE INFANTERIA:

Apoyo de la competencia de Tiro y Servicios Generales	
Servicio Militar Nacional	

IV.— SEGURIDAD MILITAR:

Batallones de Policía Militar, Primera Z.M.	162
---	-----

DEPARTAMENTO DEL DISTRITO FEDERAL.

El Licenciado Octavio Sentíes Gómez, Regente de la Ciudad de México, con su dinámica personalidad dio brillantez a los VII Juegos Deportivos Panamericanos, proporcionando su valiosa ayuda en los renglones siguientes:

a) COORDINACION.

Giró instrucciones para que el Licenciado Renato Vega Alvarado, Oficial Mayor del Departamento del Distrito Federal, fuera el responsable de la coordinación con el Comité Organizador de los Juegos.

b) INSTALACIONES.

Por instrucciones del Regente, las instalaciones deportivas bajo el control del Gobierno del Distrito Federal fueron reacondicionadas y puestas a disposición del Comité Organizador para ser utilizadas durante el desarrollo de los Juegos. Los centros de competencia que mencionaron fueron:

Palacio de los Deportes, Sala de Armas, Velódromo Olímpico, Alberca Olímpica, Gimnasio Olímpico, Estadio Municipal y Campos de la Ciudad Deportiva de la Magdalena Mixhuca.

c) DIFUSION.

En forma complementaria, el Licenciado Sentíes ofreció facilidades para la difusión del evento en la Ciudad de México, utilizando para ello los lugares y medios que se tienen destinados para este propósito.

d) BOLETAJE.

Se realizó la coordinación para desarrollar la política apropiada con el boletaje en los diversos centros de competencia, ofreciendo al público facilidades económicas al máximo.

e) SERVICIO MEDICO.

Por cada sitio de competencia y entrenamiento hubo 2 médicos, 2 enfermeras y 2 auxiliares médicos.

TOTAL: 146

SECRETARIA DE HACIENDA Y CREDITO PUBLICO

El Titular de la Secretaría de Hacienda y Crédito Público, Licenciado JOSE LOPEZ PORTILLO, entusiasta practicante del deporte, tuvo una participación directa en la organización de los VII Juegos Deportivos Panamericanos, ya que la Secretaría a su cargo fue la que financió el evento.

Esta valiosa aportación administrativa para el deporte amateur del Continente Americano quedó reflejada en la feliz realización de este evento.

SECRETARIA DE MARINA

Infantería de Marina:	
Encargados de la vialidad de la Ciudad Universitaria	150
Resguardo del Parque del Seguro Social	150
Jueces auxiliares en la competencia de Esgrima	150
Control de acceso a las áreas de entrenamiento y competencia en Natación	70
Apoyo en área de pista y seguridad, salvamento y resguardo en Remo y servicios generales en Vela.	50
Médicos.	4
Enfermeras.	2
TOTAL:	576

INSTITUTO DE SEGURIDAD Y SERVICIOS SOCIALES PARA LOS TRABAJADORES DEL ESTADO (I.S.S.S.T.E.)

Entrenamiento y competencia:	
Médicos.	28
Enfermeras.	26
Personal de ambulancias.	18
Suma de personal:	72
Ambulancias.	6
INSTITUTO MEXICANO DEL SEGURO SOCIAL (I.M.S.S.)	
Médicos.	64
Enfermeras.	50
Personal de ambulancias.	30
Suma de personal:	144
Ambulancias.	10

I N F O N A V I T

El Lic. Jesús Silva Herzog, Director General del Instituto del Fondo Nacional de la Vivienda, trabajó intensamente en la construcción del Conjunto Habitacional que sirvió como Villa Panamericana.

INSTITUTO POLITECNICO NACIONAL

Un grupo de pasantes de la Escuela Superior de Ingeniería y Arquitectura realizó un trabajo muy importante, ya que hizo un estudio del programa a efectuar y el correspondiente proyecto; esta supervisión resultó muy valiosa y determinante en el éxito alcanzado durante el desempeño de la actuación llevada a cabo por la Dirección de Instalaciones del Comité Organizador de los VII Juegos Deportivos Panamericanos. Este trabajo se les computó como Servicio Social por parte de las autoridades académicas.

ASOCIACION DE SCOUTS DE MEXICO, A.C.

Vallas en las pruebas de ruta en Atletismo	300
Enlaces y estafetas en Atletismo	5
Vallas en las pruebas de ruta en Ciclismo	500
Enlace y estafetas en Ciclismo	5
Enlace y estafetas en Futbol	5
Enlace y estafetas en Gimnasia	40
Enlace y estafetas en Hockey	5
Enlace de control de acceso en áreas de competencia en Tenis	120
Enlaces en Congresos y Juntas previas técnicas	85
Villa Panamericana Femenil-Varonil	30
Protocolo	100
TOTAL:	1 195

PRESIDENTES DE ORGANISMOS

PANAMERICANOS



Avery Brundage
1940 – 1951
COMITE
DEPORTIVO
PANAMERICANO



José J. Clark Flores
1951 – 1955
COMITE
DEPORTIVO
PANAMERICANO



Douglas F. Roby
1955 – 1959
ORGANIZACION
DEPORTIVA
PANAMERICANA



José de J. Clark Flores
1959 – 1971
ORGANIZACION
DEPORTIVA
PANAMERICANA



EMBLEMA DE LA ORGANIZACION

DEPORTIVA PANAMERICANA

Sylvio de Magalhães P.
1971
ORGANIZACION
DEPORTIVA
PANAMERICANA



José Berucasa A
1971 – 1975
ORGANIZACION
DEPORTIVA
PANAMERICANA



Mario Vázquez Raña.
1975 – 1979
ORGANIZACION
DEPORTIVA
PANAMERICANA



JUEGOS DEPORTIVOS PANAMERICANOS

ANTECEDENTES

En la época prehispánica florecieron en casi toda América los juegos deportivos de tipo regional, mismos que llegaron a tener una gran importancia desde el punto de vista socio-religioso. En efecto, pueblos que alcanzaron un gran desarrollo practicaron deportes que, actualmente, se aceptan como antecesores de especialidades tan modernas como lo son el tenis y el basquetbol.

Sin embargo, durante los 300 años de dominación europea no se encuentran signos de esas manifestaciones y es hasta la segunda y tercera década de este siglo cuando se localiza el origen de los juegos deportivos regionales modernos; precisamente cuando fungía como presidente del Comité Olímpico Internacional el Conde Henry de Baillet Latour (1925—1942).

Baillet Latour sabía que el desarrollo y esplendor de los juegos olímpicos, cuyo resurgimiento data de 1894 gracias al esfuerzo y tesón del Barón Pierre de Coubertin, sólo se lograría mediante la implantación de juegos regionales.

Así pues, desde 1923, aún antes de ser designado presidente del COI, viajó por todo el mundo y especialmente por América, donde visitó todos los países buscando despertar la conciencia de los hombres que podían llevar a feliz término la implantación de los juegos regionales. Un año antes, en 1922, ya se había tenido un esbozo de juegos regionales, al celebrarse, en Brasil, y en ocasión del Centenario de su independencia, los Primeros Juegos Deportivos Sudamericanos.

Cuatro años después, en 1926, la ciudad de México fue escenario de los primeros Juegos Deportivos Centroamericanos, que a la fecha, son los Juegos Deportivos Regionales más antiguos del mundo.

Pero la unidad deportiva americana arraigaría muy hondo en la Olimpiada de Los Angeles efectuada en 1932, en donde representantes de la mayoría de las naciones americanas celebraron juntas informales. México propuso la integración de la Confederación Deportiva de América, suprema

aspiración de amistad y un destino común.

En la Olimpiada de Berlín en 1936, se reafirmó el ideal y en las reuniones de los delegados de los países americanos se acordó y aprobó la celebración periódica de los Juegos Deportivos Panamericanos.

A partir de ese momento, el señor Avery Brundage, entonces presidente de la Asociación Olímpica de los Estados Unidos de América, se consagró con singular entusiasmo a formalizar el proyecto de integración de las Federaciones Panamericanas de cada deporte.

Brundage no descansaba, y en unión del señor George Marshall invitó a los atletas de todo el Continente a participar en unas competencias que se desarrollaron en Dallas, Texas, en 1937.

Lo anterior, fue el primer intento por unir a los deportistas de América en una fiesta de confraternidad y competencia. En aquella ocasión ondearon las banderas de Argentina, Brasil,

Canadá, Cuba, Colombia, Chile, Estados Unidos, Paraguay y Perú.

Los esfuerzos del belga Henry de Baillet, de Avery Brundage y de otros hombres de América, que habían acogido con enorme entusiasmo la idea, culminaron con la celebración de I Congreso Deportivo Panamericano en Buenos Aires, en 1940. En esa ocasión asistieron, con voz y voto, delegados de 16 países, quienes aprobaron entre otras, la moción para integrar el Comité Deportivo Panamericano, cuya principal finalidad sería la de organizar cada cuatro años a partir de 1942, los Juegos Deportivos Panamericanos. Asimismo, aprobaron que Buenos Aires fuera la Sede de los primeros Juegos.

Desgraciadamente América se vio involucrada en el conflicto bélico que había estallado en 1939 y la organización de los juegos tuvo que ser interrumpida. Se aplazó la fecha varias veces, pero Argentina renovó cada año sus derechos para efectuar los I Juegos Deportivos Panamericanos.

Firmada la paz en 1945, resurgió con mayor fuerza el obsesionante propósito y en ocasión de los Juegos Olímpicos de Londres, se reunieron el 8 de Agosto de 1948 los delegados americanos para efectuar el II Congreso Deportivo Panamericano donde se aprobó, por segunda ocasión, la celebración de los juegos continentales y se fijó el año de 1951, como el indicado para el nacimiento del evento deportivo americano más significativo.

Avery Brundage se dio a la tarea de visitar los países americanos, y al llegar a Buenos Aires, quedó ratificado el acuerdo para que la capital argentina fuera el escenario de los Primeros Juegos Panamericanos.

Inmediatamente, se encomendó al doctor Rodolfo G. Valenzuela la presidencia del Comité Organizador, que contó con el apoyo del gobierno del entonces presidente de la República de Argentina, General Juan Domingo Perón.

Con solemnidad y manifiesto entusiasmo se desarrollaron los Primeros Juegos Deportivos Panamericanos del 25 de febrero al 9 de marzo de 1951.

QUE ES LA ODEPA

La Organización Deportiva Panamericana (ODEPA) es fundamentalmente la unión de los representantes de los 33 Comités Olímpicos Nacionales que existen en América y cuentan con la aprobación y pleno reconocimiento del Comité Olímpico Internacional.

Son funciones de la Organización Deportiva Panamericana: fortalecer y estrechar los vínculos de unión y amistad entre los pueblos americanos, propugnar el desenvolvimiento y desarrollo del ideal olímpico de acuerdo con las reglas del Comité Olímpico Internacional; cooperar en América con las Federaciones Deportivas reconocidas por el Comité Olímpico Internacional en todo lo que se refiera a las labores de su competencia, coadyuvando al desarrollo de sus funciones. Asimismo, asesorar en materia deportiva a las organizaciones que soliciten su cooperación con el fin de orientar y proyectar lo que sea adecuado al progreso del deporte.

La ODEPA es una organización integrada para buscar y llevar a cabo, en mutuo acuerdo con los Comités Olímpicos afiliados, los actos necesarios para que el Movimiento Olímpico, en sus ángulos deportivo, social, filosófico y moral, adquiera, día a día, mayor preponderancia dentro de la sociedad americana. Tal característica le concede a la ODEPA la personalidad de un organismo internacional al servicio de sus afiliados; lo que supone, que estos conservan en todo momento su autonomía y libertad de acción dentro de las áreas geográficas de su competencia.

Por lo tanto, la ODEPA nació ante la necesidad de que los Comités Olímpicos de América contaran con un organismo representativo de sus aspiraciones comunes, que paralelamente, fungiera como un adecuado medio para llevarlas a una tangible realidad.

El principal objetivo de la Organización Deportiva Panamericana es la realización de los Juegos Panamericanos, que con periodicidad ininterrumpida de cuatro años se vienen celebrando desde 1951.

Esos Juegos reúnen a los deportistas aficionados más destacados del Continente en una amistosa confrontación, que por su magnitud está considerada como la de mayor importancia, después de los Juegos Olímpicos. El propio COI patrocina este evento, para lo cual lo tiene incluido dentro de los Juegos Regionales que han merecido su aprobación y reconocimiento.

La ODEPA es una entidad apolítica, no religiosa y antirracista, por lo que nunca ha intervenido ni intervendrá en cuestiones relacionadas con problemas políticos, religiosos o raciales.

Tiene sus oficinas permanentes en la ciudad de México, y sus idiomas oficiales son el español y el inglés.

SU GOBIERNO.

La Organización Deportiva Panamericana se gobierna por un comité ejecutivo y la voluntad de los delegados que asistan a los congresos ordinarios o extraordinarios.

El Comité Ejecutivo de la ODEPA está integrado por un presidente, dos vicepresidentes, un secretario general, un tesorero y cuatro vocales; todos designados a título personal y cargo a cargo, mediante cédulas, por el Congreso que se reúna en oportunidad de la

realización de los Juegos Panamericanos. Podrán ser reelectos y su mandato durará cuatro años con prórroga automática hasta que el Congreso proceda a una nueva designación.

LOS JUEGOS

La ODEPA ha dispuesto y se ha cumplido hasta la fecha, que los Juegos Deportivos Panamericanos se realicen cada cuatro años y sólo podrán participar en ellos los pueblos de América que cuenten con Comités Olímpicos reconocidos por el COI.

Los deportistas que sean inscritos para los Juegos Deportivos Panamericanos deberán ser nacionales, por nacimiento o naturalización, o gozar de la ciudadanía de acuerdo con las leyes de cada país.

Solo los Comités Olímpicos de cada país pueden inscribir competidores, que deberán tener la calidad de aficionados, de acuerdo con las definiciones del COI y del Código de Aficionados de los Juegos Deportivos Panamericanos.

En los Juegos Deportivos Panamericanos sólo podrán incluirse deportes regidos por Federaciones Internacionales reconocidas por el COI y el programa de los eventos del Continente Americano deberá contener obligatoriamente un mínimo de quince deportes seleccionados por el Congreso ordinario precedente de entre los siguientes: Atletismo, Basquetbol, Beisbol, Boxeo, Ciclismo, Ecuéstres, Esgrima, Fútbol, Gimnasia, Hockey sobre Pasto,

Judo, Levantamiento de Pesas, Lucha, Natación (incluye Clavados, Waterpolo y Nado Sincronizado), Pentatlón Moderno, Remo, Tenis, Tiro, Voleibol y Vela.

EL PATRIMONIO

La Organización Deportiva Panamericana tiene necesidades de tipo administrativo y para satisfacerlas goza de recursos provenientes de las cuotas de administración que fije el Congreso a nuevos miembros.

Además, la ODEPA obtiene otros ingresos por medio de la contribución que debe hacer el Comité Organizador de los Juegos en turno, de una participación en los derechos de radio y televisión, de las cuotas que por derecho de inscripción debe pagar cada Comité por las distintas ramas deportivas en que desee competir, de una cuota por cada atleta que concurra y participe en los Juegos, y finalmente, de un depósito obligatorio por cada delegación, para garantizar que su inscripción en cada rama será efectiva.

LOS PRESIDENTES

Desde 1940, año en que se integró en el Congreso de Buenos Aires el Comité Deportivo Panamericano, antecedente de la actual Organización Deportiva Panamericana, han estado al frente del Comité Ejecutivo del máximo organismo deportivo de América, seis personas de reconocidos méritos dentro del deporte internacional.

El primer Presidente del Comité Deportivo Panamericano, electo por los Delegados de los 16 países que se reunieron en Buenos

Aires, fue el señor Avery Brundage, cuyo mandato duró hasta 1951, año en que se celebraron los primeros Juegos del Continente.

El señor José de Jesús Clark Flores lo sustituyó como Presidente del mismo Comité Deportivo Panamericano desde 1951 hasta 1955, año en que desapareció ese organismo para dar nacimiento a la Organización Deportiva Panamericana, de la cual se eligió presidente al Señor Douglas F. Roby, de los Estados Unidos de América.

El señor Roby duró en su cargo hasta 1959, año en que fué electo el señor José de Jesús Clark Flores, quien al concluir su periodo fue reelecto y por serlo en sucesivas ocasiones, presidió la Organización Deportiva Panamericana hasta el 18 de abril de 1971, fecha ésta en que falleció en la Ciudad de México.

Ante este sentido deceso, se hace cargo de la ODEPA el Mayor Sylvio de Magalhães Padilha, siendo sustituido ese mismo año por la designación del señor José Beracasa; hasta octubre de 1975, en el que el señor Mario Vázquez Raña es electo y a la fecha actual Presidente de la ODEPA.

LOS JUEGOS

I JUEGOS DEPORTIVOS PANAMERICANOS, 1951.— Buenos Aires fue la Sede de los I Juegos Deportivos Panamericanos y el 25 de febrero de 1951 fueron inaugurados con la presencia de 2513 atletas provenientes de 22 países del Continente Americano;

De acuerdo con el programa aprobado por el Congreso correspondiente, en las siguientes disciplinas: Atletismo, Basquetbol, Beisbol, Boxeo, Ciclismo, Deportes Ecuestres, Esgrima, Futbol, Gimnasia, Levantamiento de Pesas, Lucha, Natación, Pentatlón Moderno, Polo, Remo, Tenis, Tiro y Vela.

No obstante ser los primeros Juegos continentales y el alto número de participantes, tuvieron un desarrollo normal y brillante.

II JUEGOS DEPORTIVOS PANAMERICANOS, 1955.— El tercer Congreso Deportivo Panamericano votó con gran entusiasmo a favor de la solicitud de la Delegación Mexicana, en el sentido de organizar los II Juegos Deportivos Panamericanos en la ciudad de México.

El 12 de marzo de 1955 y con la participación de 22 países se iniciaron los segundos Juegos que reunieron a un total de 2583 atletas, los cuales compitieron en los siguientes deportes: Atletismo, Basquetbol, Beisbol, Boxeo, Ciclismo, Ecuestres, Esgrima, Futbol, Gimnasia, Levantamiento de Pesas, Lucha, Natación, Pentatlón Moderno, Remo, Tenis, Tiro y Voleibol.

La importancia de los Juegos Panamericanos fue encomiada por el señor Avery Brundage, quien dijo en aquella ocasión que sólo los Juegos Olímpicos superaban a los Panamericanos.

También ratificó el patrocinio del COI para esos Juegos Regionales.

Los Juegos de México marcaron el inicio de una cadena de superación y permitieron ver el establecimiento de numerosas marcas mundiales.

Los records panamericanos cayeron por racimos y muchas marcas olímpicas fueron superadas.

III JUEGOS DEPORTIVOS PANAMERICANOS, 1959.— Cada vez adquirían mayor importancia a los Juegos Deportivos Panamericanos y así, en ocasión de su tercera edición, que tuvo por escenario a la ciudad de Chicago, se reunieron 2263 atletas provenientes de 25 países de América.

Los deportes en que compitieron, fueron los siguientes: Atletismo, Basquetbol, Beisbol, Boxeo, Ciclismo, Ecuestres, Esgrima, Futbol, Gimnasia, Levantamiento de Pesas, Lucha, Natación, Pentatlón Moderno, Remo, Tenis, Tiro, Vela y Voleibol.

Nuevas marcas panamericanas y mundiales, y multitud de records olímpicos fueron superados, todo lo cual era demostrativo de que los eventos hemisféricos no sólo mejoraban en organización sino que los atletas se superaban año con año.

IV JUEGOS DEPORTIVOS PANAMERICANOS, 1963.— La hospitalaria y alegre ciudad de Sao Paulo fue el escenario de los IV Juegos Deportivos Panamericanos, los cuales congregaron a 1665 atletas de 22 países de América.

Se compitió en Atletismo, Basquetbol, Beisbol, Boxeo, Ciclismo, Ecuestres, Esgrima, Futbol, Gimnasia, Judo,

Levantamiento de Pesas, Lucha, Natación, Pentatlón Moderno, Remo, Tenis, Tiro, Vela y Voleibol.

Estos Juegos permitieron observar que el adelanto técnico del deporte de América era considerable, pues se implantaron multitud de nuevas marcas panamericanas y varios récords olímpicos fueron rotos.

V JUEGOS DEPORTIVOS PANAMERICANO, 1967.— El 22 de Julio de 1967 se inauguraron los V Juegos Deportivos Panamericanos en la ciudad de Winnipeg y a ellos asistieron un total de 2361 atletas representando a 29 países.

Los deportes que tuvieron acción fueron los que a continuación se citan: Atletismo, Basquetbol, Beisbol, Boxeo, Ciclismo, Ecuestres, Esgrima, Futbol, Gimnasia, Levantamiento de Pesas, Lucha, Natación, Pentatlón Moderno, Remo, Tenis, Tiro, Vela y Voleibol.

VI JUEGOS DEPORTIVOS PANAMERICANOS, 1971.— El 31 de julio de 1971 se inauguraron los VI Juegos Deportivos Panamericanos en la ciudad de Cali, Colombia, y a ellos asistieron un total de 2935 atletas representantes de 32 países.

Los deportes representativos fueron: Atletismo, Basquetbol, Beisbol, Boxeo, Ciclismo, Ecuestres, Esgrima, Futbol, Gimnasia, Levantamiento de Pesas, Lucha, Hockey, Natación, Pentatlón Moderno, Remo, Tiro, Vela y Voleibol.

VII JUEGOS DEPORTIVOS PANAMERICANOS, 1975.— El 12 de octubre de 1975, se inauguraron

los VII Juegos Deportivos Panamericanos en la ciudad de México con la participación de 3146 atletas representando a 33 países, el mayor número de delegaciones y deportistas que se ha registrado.

Los deportes en que se participó fueron: Atletismo, Basquetbol, Beisbol, Boxeo, Ciclismo, Ecuestres, Esgrima, Futbol, Gimnasia, Hockey, Judo, Levantamiento de Pesas, Lucha, Natación, Remo, Tenis, Tiro, Vela y Voleibol.

Estos Juegos evidenciaron que no hay en el mundo, después de los Olímpicos, eventos de mayor trascendencia e importancia en el ámbito deportivo que los Juegos Deportivos Panamericanos.

INFORMACION GENERAL

El emblema de la Organización Deportiva Panamericana consiste en una antorcha deportiva cruzando cinco círculos concéntricos de colores amarillo, verde, blanco, rojo y azul, los cuales figuran en las banderas de los países americanos. Dentro del primer círculo concéntrico va el lema que contiene estas palabras: "América, Espíritu, Sport, Fraternite" en los idiomas español, portugués, inglés y francés, respectivamente, de uso oficial en América.

Ese lema fue ganador en el concurso a que convocó la Organización, y se aprobó en el V Congreso Deportivo Panamericano que se realizó en México. Su autor es el señor Leoncio González Solís de México.

El señor Arnold Ramaral Filho, de Paraná, Brasil, es el autor del emblema.




SEDES: FECHAS Y PARTICIPACION EN JUEGOS DEPORTIVOS PANAMERICANOS CELEBRADOS.

JUEGOS	AÑO	L U G A R	F E C H A S	PAISES	DEPORTES	DEPORTISTAS
1o.	1951	BUENOS AIRES, ARGENTINA	25 Feb. — 8 Marzo	21	18	2,513
2o.	1955	MEXICO, D. F.	12—26 Marzo	22	18	2,583
3o.	1959	CHICAGO, ILLINOIS E. U.	27 Agosto — 7 Sept.	24	19	2,263
4o.	1963	SAO PAULO, BRASIL	20 Abril — 5 Mayo	22	20	1,165
5o.	1967	WINNIPEG, CANADA	22 Julio — 7 Agosto	29	19	2,361
6o.	1971	CALI, COLOMBIA	31 Julio — 13 Agosto	32	19	2,935
7o.	1975	MEXICO, D. F.	12 — 26 Octubre.	33	19	3,146



BUENOS AIRES
1951
ARGENTINA



MEXICO, D.F.
1955

CHICAGO U.S.A.
1959






SAO
PAULO,
BRASIL
1963



WINNIPEG, CANADA 1967



CALI
COLOMBIA
1971



MEXICO, D.F. 1975

COMITES ORGANIZADORES DE JUEGOS

DEPORTIVOS PANAMERICANOS CELEBRADOS

I JUEGOS DEPORTIVOS PANAMERICANOS BUENOS AIRES, ARGENTINA, 1951

Presidente	Dr. Rodolfo G. Valenzuela
Vicepresidente	Dr. Domingo Peluffo
Vicepresidente	Sr. José Martín
Secretario	Dr. Daniel R. J. Piscicelli
Tesorero	Sr. Roberto I. Rodríguez
Coordinadores Generales:	Mayor Alberto H. Lucchetti Sr. José J. Leidi

II JUEGOS DEPORTIVOS PANAMERICANOS MEXICO, D.F. 1955.

Presidente	Senador Manuel Guzmán Willis
Secretario-Tesorero	Profr. Manuel Aguilar
Director Técnico	Profr. Antonio Estopier
Director Administrativo	C.P. Víctor Luque
Relaciones Públicas	Lic. Luciano Lara Flores
Prensa	Sr. Alberto Morales
Servicios Médicos	Dr. Rafael Giordana

III JUEGOS DEPORTIVOS PANAMERICANOS CHICAGO, ILL. 1959.

Presidente	Sr. Carl Stockholm
Vicepresidente	Sr. Michael J. Mc. Dermontt
Vicepresidente	Sr. Ralph J. Metcalfe
Director Ejecutivo	Sr. Jack Reilly
Asesor Técnico	Sr. Nelson Metcalfe
Publicidad e Informacion	Sr. Arthur Mann

IV JUEGOS DEPORTIVOS PANAMERICANOS SAO PAULO, BRASIL, 1963

Presidente	Mayor Sylvio de Magalhaes P.
Director Técnico	Gral. Antonio Barcelos
Asistente Presidente	Dr. Pedro de M. P.
Relaciones Públicas	Dr. Ubirajara Martínez
Secretarios	Dr. Paulo Yazbeck
	Sr. Hedair Labre Franca
Tesorero	Sr. Dirceu Pires

V JUEGOS DEPORTIVOS PANAMERICANOS WINNIPEG, CANADA. 1967.

Presidente	Sr. Doug C. Groff.
1er. Vicepresidente	Sr. Gordon Lawson
2do. Vicepresidente	Sr. J. W. Abbott C. A.
3er. Vicepresidente	Sr. John Mc. Williams
Asuntos Legales	Sr. W. C. Gardner Q. C.
Finanzas	Sr. Williams Young

VI JUEGOS DEPORTIVOS PANAMERICANOS CALI, COLOMBIA. 1971.

Presidente	Dr. Marino Rengifo Salcedo
Director Ejecutivo	Dr. Jorge Herrera Barona
Director Técnico	Arq. Nolasco Sierra Navia
Director Administrativo	Arq. Hernando Botero
Departamento Técnico Deportivo	Arq. Jaime Aparicio R.

VII JUEGOS DEPORTIVOS PANAMERICANOS MEXICO, D.F. 1975.

Presidente	Sr. Mario Vázquez Raña
Vicepresidente	Profr. José García Cervantes
Vicepresidente	Gral. Manuel Valle Alvarado
Vicepresidente	Profr. David Juárez Miranda
Secretario General	Sr. Guillermo Montoya
Vocal	Sr. Joaquín Badillo Sandoval
Vocal	Sra. Pilar Roldán de G.
Vocal	Arq. Gastón Barahona
Vocal	Sr. Guillermo Lacy L.
Oficialía Mayor	Cap. Enrique Soto R.
Director Técnico	Profr. Eduardo Gorraez L.
Director de Unidad de Programación	Tte. Corl. Enrique Pérez Casas
Director de Relaciones Públicas	Sr. Edgar Guillaumin
Director Administrativo	Ing. Antonio Aguilar Darriba
Director de Servicios a Participantes	Gral. Rodrigo W. Montelongo
Director de Instalaciones y Construcciones	Arq. César Olmos A.
Director de Prensa	Sr. Jorge Escobosa
Gobernador Villa Panamericana	Mayor Luis Montiel López

CUADRO GENERAL DE PAISES PARTICIPANTES

P A I S E S	JUEGOS DEPORTIVOS PANAMERICANOS CELEBRADOS. *						
	1os. 51	2os. 55	3os. 59	4os. 63	5os. 67	6os. 71	7os. 75
ANTILLAS N.		X	X	X	X	X	X
ARGENTINA	X	X	X	X	X	X	X
BAHAMAS		X	X	X	X	X	X
BARBADOS		X		X	X	X	X
BERMUDAS			X	X	X	X	X
BELIZE					X	X	X
BOLIVIA					X	X	X
BRASIL	X	X	X	X	X	X	X
CANADA		X	X	X	X	X	X
COSTA RICA	X	X	X		X	X	X
COLOMBIA	X	X			X	X	X
CUBA	X	X	X	X	X	X	X
CHILE	X	X	X	X	X	X	X
ECUADOR	X		X	X	X	X	X
EL SALVADOR	X	X	X	X	X	X	X
ESTADOS UNIDOS	X	X	X	X	X	X	X
GUATEMALA	X	X	X	X	X	X	X
GUYANA	X		X	X	X	X	X
HAITI	X		X			X	X
HONDURAS							X
ISLAS VIRGENES					X	X	X
JAMAICA	X	X	X	X	X	X	X
MEXICO	X	X	X	X	X	X	X
NICARAGUA	X		X		X	X	X
PANAMA	X	X	X	X	X	X	X
PARAGUAY	X	X			X	X	X
PERU	X		X	X	X	X	X
PUERTO RICO		X	X	X	X	X	X
REPUBLICA DOMINICANA		X	X			X	X
SURINAM						X	X
TRINIDAD & TOBAGO	X	X		X	X	X	X
URUGUAY	X	X	X	X	X	X	X
VENEZUELA	X	X	X	X	X	X	X

**DEPORTES EN LOS
JUEGOS DEPORTIVOS PANAMERICANOS**

DEPORTE:	JUEGOS DEPORTIVOS PANAMERICANOS CELEBRADOS						
	1os. 51	2os. 55	3os. 59	4os. 63	5os. 67	6os. 71	7os. 75
ATLETISMO	X	X	X	X	X	X	X
BASQUETBOL	X	X	X	X	X	X	X
BEISBOL	X	X	X	X	X	X	X
BOXEO	X	X	X	X	X	X	X
CICLISMO	X	X	X	X	X	X	X
ECUESTRES	X	X	X	X	X	X	X
ESGRIMA	X	X	X	X	X	X	X
FUTBOL	X	X	X	X	X	X	X
GIMNASIA	X	X	X	X	X	X	X
HOCKEY SOBRE PASTO					X	X	X
JUDO				X	X		X
LEVANTAMIENTO DE PESAS	X	X	X	X	X	X	X
LUCHA	X	X	X	X	X	X	X
NATACION C - NS	C X	C X NS	C X	C X NS	C X	C X NS	C X NS
PENTATHLON MODERNO	X	X	X	X			
REMO	X	X	X	X	X	X	X
TENIS	X	X	X	X	X		X
TIRO	X	X	X	X	X	X	X
VELA	X		X	X	X	X	X
VOLEIBOL		X	X	X	X	X	X
POLO	X						
POLO ACUATICO	X	X	X	X	X	X	X

X = COMPETENCIA OFICIAL.

C = CLAVADOS.

NS = NADO SINCRONIZADO.

**MEDALLAS I JUEGOS DEPORTIVOS PANAMERICANOS
BUENOS AIRES, ARGENTINA
1951**

P a í s e s	Oro	Plata	Bronce	Total
ARGENTINA	68	44	38	150
ESTADOS UNIDOS	44	33	18	95
CUBA	9	9	10	28
CHILE	8	20	12	40
BRASIL	5	15	11	31
MEXICO	4	9	27	40
PERU	2	5	7	14
TRINIDAD & TOBAGO	1	3	0	4
ECUADOR	1	0	1	2
COLOMBIA	1	0	0	1
VENEZUELA	0	1	1	2
COSTA RICA	0	1	0	1
JAMAICA	0	0	3	3
PANAMA	0	0	2	2
GUATEMALA	0	0	1	1
HAITI	0	0	1	1
TOTAL:	143	140	131	419



**MEDALLAS II JUEGOS DEPORTIVOS PANAMERICANOS
MEXICO, D.F.
1955**

P a í s e s	Oro	Plata	Bronce	Total
ESTADOS UNIDOS	81	58	38	177
ARGENTINA	27	31	15	73
MEXICO	17	11	30	58
CHILE	4	7	13	24
CANADA	4	4	3	11
VENEZUELA	2	5	9	16
BRASIL	2	3	12	17
COLOMBIA	2	3	1	6
CUBA	1	6	6	13
PANAMA	1	1	0	2
GUATEMALA	1	0	1	2
R. DOMINICANA	1	0	0	1
URUGUAY	0	6	3	9
PUERTO RICO	0	2	2	4
JAMAICA	0	2	1	3
ANTILLAS HOL.	0	1	3	4
TRINIDAD & TOBAGO	0	1	1	2
TOTAL:	143	141	138	423

32



**MEDALLAS III JUEGOS DEPORTIVOS PANAMERICANOS
CHICAGO, ILLINOIS. U.S.A.
1959**

Países	Oro	Plata	Bronce	Total
ESTADOS UNIDOS	115	69	52	236
ARGENTINA	9	19	11	39
BRASIL	8	8	6	22
MEXICO	6	11	12	29
CANADA	5	19	24	48
CHILE	5	2	6	13
JAMAICA	2	4	8	14
CUBA	2	4	4	10
BAHAMAS	2	0	0	2
VENEZUELA	1	7	6	14
URUGUAY	1	3	4	8
PANAMA	0	4	4	8
PERU	0	2	5	7
PUERTO RICO	0	2	4	6
ECUADOR	0	1	1	2
HAITI	0	1	0	1
GUYANA	0	0	3	3
GUATEMALA	0	0	1	1
ANTILLAS HOLANDESAS	0	0	1	1
TOTAL:	156	156	152	464

**MEDALLAS IV JUEGOS DEPORTIVOS PANAMERICANOS
SAO PAULO, BRASIL
1963**

Países	Oro	Plata	Bronce	Total
ESTADOS UNIDOS	106	56	37	199
BRASIL	15	20	19	54
CANADA	11	27	26	64
ARGENTINA	8	15	16	39
CUBA	4	6	4	14
URUGUAY	4	1	8	13
VENEZUELA	3	9	8	20
MEXICO	2	8	15	25
CHILE	2	2	6	10
TRINIDAD & TOBAGO	1	1	2	4
GUYANA	1	0	0	1
ANTILLAS HOL.	0	4	2	6
PUERTO RICO	0	2	2	4
JAMAICA	0	2	2	4
GUATEMALA	0	2	0	2
PANAMA	0	1	3	4
PERU	0	1	1	2
BARBADOS	0	0	3	3
TOTAL:	157	157	154	468





**MEDALLAS V JUEGOS DEPORTIVOS PANAMERICANOS
WINNIPEG, CANADA
1967**

P a í s e s	Oro	Plata	Bronce	Total
ESTADOS UNIDOS	128	69	47	244
CANADA	17	39	50	106
BRASIL	11	10	5	26
ARGENTINA	8	14	12	34
MEXICO	7	16	27	50
CUBA	7	16	24	47
TRINIDAD & TOBAGO	2	2	3	7
VENEZUELA	1	4	6	11
COLOMBIA	1	2	5	8
PUERTO RICO	1	2	3	6
CHILE	1	1	3	5
PANAMA	0	2	2	4
PERU	0	2	1	3
URUGUAY	0	1	4	5
ECUADOR	0	1	1	2
BERMUDAS	0	1	1	2
BARBADOS	0	1	0	1
JAMAICA	0	0	3	3
GUYANA	0	0	1	1
ANTILLAS HOLANDEAS	0	0	1	1
ISLAS VIRGENES	0	0	1	1
TOTAL :	184	183	200	567

**MEDALLAS VI JUEGOS DEPORTIVOS PANAMERICANOS
CALI, COLOMBIA
1971**

P a í s e s	Oro	Plata	Bronce	Total
ESTADOS UNIDOS	105	73	40	218
CUBA	31	49	25	105
CANADA	19	20	41	80
BRASIL	9	7	14	30
MEXICO	7	11	23	41
ARGENTINA	6	4	12	22
COLOMBIA	5	9	14	28
JAMAICA	4	3	4	11
PUERTO RICO	2	4	7	13
VENEZUELA	2	3	4	9
ANTILLAS HOLANDEAS	1	2	1	4
TRINIDAD & TOBAGO	1	1	5	7
PANAMA	1	1	4	6
ECUADOR	1	0	2	3
GUATEMALA	1	0	0	1
CHILE	0	3	4	7
PERU	0	1	4	5
BARBADOS	0	1	0	1
URUGUAY	0	1	3	3
GUYANA	0	0	1	1
TOTAL :	195	192	208	595




**MEDALLAS VII JUEGOS DEPORTIVOS PANAMERICANOS
MEXICO, D.F.
1975**

P a í s e s	Oro	Plata	Bronce	Total
ESTADOS UNIDOS	117	82	48	247
CUBA	56	45	33	134
CANADA	19	35	40	94
MEXICO	9	13	38	60
BRASIL	8	13	23	44
ARGENTINA	3	5	7	15
COLOMBIA	2	4	4	10
ECUADOR	1	1	1	3
GUYANA	1	1	0	2
PERU	1	1	0	2
PUERTO RICO	0	3	7	10
PANAMA	0	2	2	4
VENEZUELA	0	1	10	11
REPUBLICA DOMINICANA	0	1	7	8
JAMAICA	0	1	3	4
BAHAMAS	0	1	1	2
ANTILLAS HOL.	0	1	0	1
TRINIDAD & TOBAGO	0	1	0	1
CHILE	0	0	2	2
URUGUAY	0	0	2	2
BARBADOS	0	0	1	1
EL SALVADOR	0	0	1	1
GUATEMALA	0	0	1	1
NICARAGUA	0	0	1	1
TOTAL:	217	211	232	660



**CUADRO GENERAL DE MEDALLAS
DE JUEGOS DEPORTIVOS PANAMERICANOS**

P a í s e s	Oro	Plata	Bronce	Total
ESTADOS UNIDOS	695	441	279	1415
ARGENTINA	129	132	111	372
CUBA	109	136	106	351
CANADA	75	144	184	403
BRASIL	58	76	90	224
MEXICO	52	79	172	303
CHILE	20	35	46	101
COLOMBIA	11	18	24	53
VENEZUELA	9	30	44	83
JAMAICA	6	12	24	42
URUGUAY	5	11	24	40
TRINIDAD & TOBAGO	5	9	11	25
PUERTO RICO	3	15	25	43
PERU	3	12	18	33
ECUADOR	3	3	6	12
PANAMA	2	11	17	30
GUATEMALA	2	2	5	9
GUYANA	2	1	5	8
BAHAMAS	2	1	1	4
ANTILLAS HOLANDESAS	1	8	8	17
REPUBLICA DOMINICANA	1	1	7	9
BARBADOS	0	1	4	5
HAITI	0	1	1	2
BERMUDAS	0	1	1	2
COSTA RICA	0	1	0	1
ISLAS VIRGENES	0	0	1	1
EL SALVADOR	0	0	1	1
NICARAGUA	0	0	1	1
TOTAL GENERAL:	1,181	1,193	1,216	3,590



Avenida
San Juan
de Letrán



Avenida
5 de Mayo



Ave. Paseo de la Reforma, dedicada a los
Hombres Ilustres del Movimiento Liberal
Mexicano.

ORGANIZACION DE LOS VII JUEGOS

DEPORTIVOS PANAMERICANOS

México, superadas las contingencias que se interponían a la realización de estos VII Juegos, tuvo la suerte de poder proporcionar los recursos necesarios para su desarrollo.

Otros países figuraban en el proyecto inicial, sin embargo, la coincidencia de disponibilidad humana y material hizo que nuestra nación obtuviera la sede y reiterara el servicio deportivo que ya le va siendo proverbial.

OBTENCION DE LA SEDE

En el año de 1969 le fue concedida la sede de los VII Juegos Deportivos Panamericanos a Santiago de Chile; en 1973, por problemas internos, declinó su aceptación. Puerto Rico, que era sede suplente renunció también al derecho ya que sería San Juan la ciudad que efectuaría los VII Juegos Panamericanos.

En reunión del Comité Ejecutivo de la Organización Deportiva Panamericana en diciembre de 1973, se concedió la sede a Sao Paulo; situaciones internas no le permitieron realizar el evento deportivo más importante del Continente, posteriormente en una reunión efectuada a fines del año de 1974 en Varna, renunció a llevar a cabo dicha competencia.

Al enterarse de esta noticia el señor Mario Vázquez Raña, Presidente del Comité Olímpico Mexicano, se comunicó con el señor Presidente de la República, Licenciado Luis Echeverría Álvarez para explicarle lo que estaba ocurriendo. El señor Presidente acordó de inmediato dar el permiso, el aval y los medios necesarios para

que se propusiera la ciudad de México como Sede de dichos Juegos.

El Comité Ejecutivo de la ODEPA, en Varna, recibió un telegrama, en el que se ofrecía México para organizar los Juegos, —siempre que no hubiera otro país que lo solicitara.— Dos horas después tuvimos la contestación en la que se nos concedía el honor de ser la sede y hacernos cargo de la organización de tan importante evento.

Justo es señalar un hecho: el plazo para realizar los Juegos era muy breve, nunca en la historia de los Juegos Panamericanos un país había tenido tan poco tiempo (diez meses) para acometer esta laboriosa tarea; con esto no se pretende dar ninguna justificación, ya que México sólo cumplió con su compromiso en forma adecuada.

En la ejecución del gigantesco esfuerzo hubo, como no podía ser menos, la ayuda decisiva del Gobierno de la República que encabeza dignamente el Licenciado Luis Echeverría Álvarez y el estímulo del pueblo de México, que siente y ama las manifestaciones

deportivas, porque ellas forman parte de su tradición y cultura.

LA SEDE

La ciudad de México, capital de los Estados Unidos Mexicanos y sede de los VII Juegos Deportivos Panamericanos, se encuentra ubicada en la parte suroeste del Valle de México, ocupa una extensión de 1,499 Km.2, cuenta con una población aproximada de 10,000,000 de habitantes, con un clima templado cuya temperatura media anual es de 15.1°C.

Plazas, monumentos y construcciones hacen de la ciudad una expresión artística de todos los tiempos.

Sus estadios, gimnasios y diversas instalaciones deportivas, permiten presentar con regularidad eventos de categoría internacional para impulsar la participación de sus habitantes en la práctica de diferentes disciplinas deportivas.

A la ciudad de México convergen modernas vías de comunicación y para la circulación interior dispone de anillos, circuitos, cruceros elevados y

subterráneos; viaductos, puentes y un eficiente sistema de transporte colectivo. El paso por sus arterias permite disfrutar de una auténtico mosaico de atractivos.

Preocupación fundamental de Pueblo y Gobierno es la educación en sus diversos niveles, para lo cual se han construido conjuntos de edificios como la Ciudad Universitaria, la Unidad Profesional del Instituto Politécnico Nacional y la Universidad Metropolitana.

La ciudad cuenta con centros Médicos, provistos de modernos equipos profesionales que permiten preservar la salud de todos sus ciudadanos.

Sus museos, entre los que destacan el de Antropología e Historia, el de Arte Moderno, de Historia Natural y el de Historia de Chapultepec, se muestran en salones intercomunicados con gran sentido estético, haciendo que sean reconocidos como de los mejores en el mundo.

México, dispone de todos los beneficios que brinda una gran ciudad, que está al servicio de

sus habitantes y que se pone a disposición de sus visitantes para hacer grata su estancia.

La unidad monetaria de los Estados Unidos Mexicanos es el peso. Existen diferentes denominaciones en las monedas y billetes en circulación los que son emitidos únicamente por el Banco de México, estos tienen poder liberatorio ilimitado, es decir, los de cualquier denominación son válidos para cubrir toda clase de pagos.

México, como muchas otras ciudades, cuenta con Hoteles de muy diversas categorías (de tres a cinco estrellas) y restaurantes que sirven tanto comida típica como Internacional, ajustándose a las necesidades de cualquier persona.

CONDICIONES GENERALES:

Por su situación al Sur del Paralelo 20oN, el Distrito Federal se encuentra dentro de la Zona Tropical, pero su gran altura sobre el nivel del mar (más de 2,000 metros) le imprime alguna características de las zonas templadas.

POR SU LOCALIZACION DENTRO DE LA ZONA TROPICAL MUESTRA:

Poca oscilación anual de las temperaturas medias mensuales.

Circulación atmosférica con predominio de vientos del Este, principalmente durante la mitad caliente del año. Influencia de ciclones tropicales en su régimen de lluvias.

POR SU ALTITUD MAYOR DE 2,000 METROS REPRESENTA:

Algunas características propias de las zonas templadas y frías.

Vientos dominantes del Oeste en invierno.

Calentamiento intenso del aire superficial en verano, que origina lluvias de convección.

POR SU TOPOGRAFIA TIENE UN PREDOMINIO DE LLUVIAS DE TIPO OROGRAFICO.

VII JUEGOS DEPORTIVOS PANAMERICANOS

OBJETIVOS

Realizar un evento económicamente razonado sin dispendios y logrando la participación institucional en todos los sentidos.

Obtener y lograr en plenitud el hacer participar a la juventud mexicana, en sus diferentes sectores, en la realización de este gran evento.

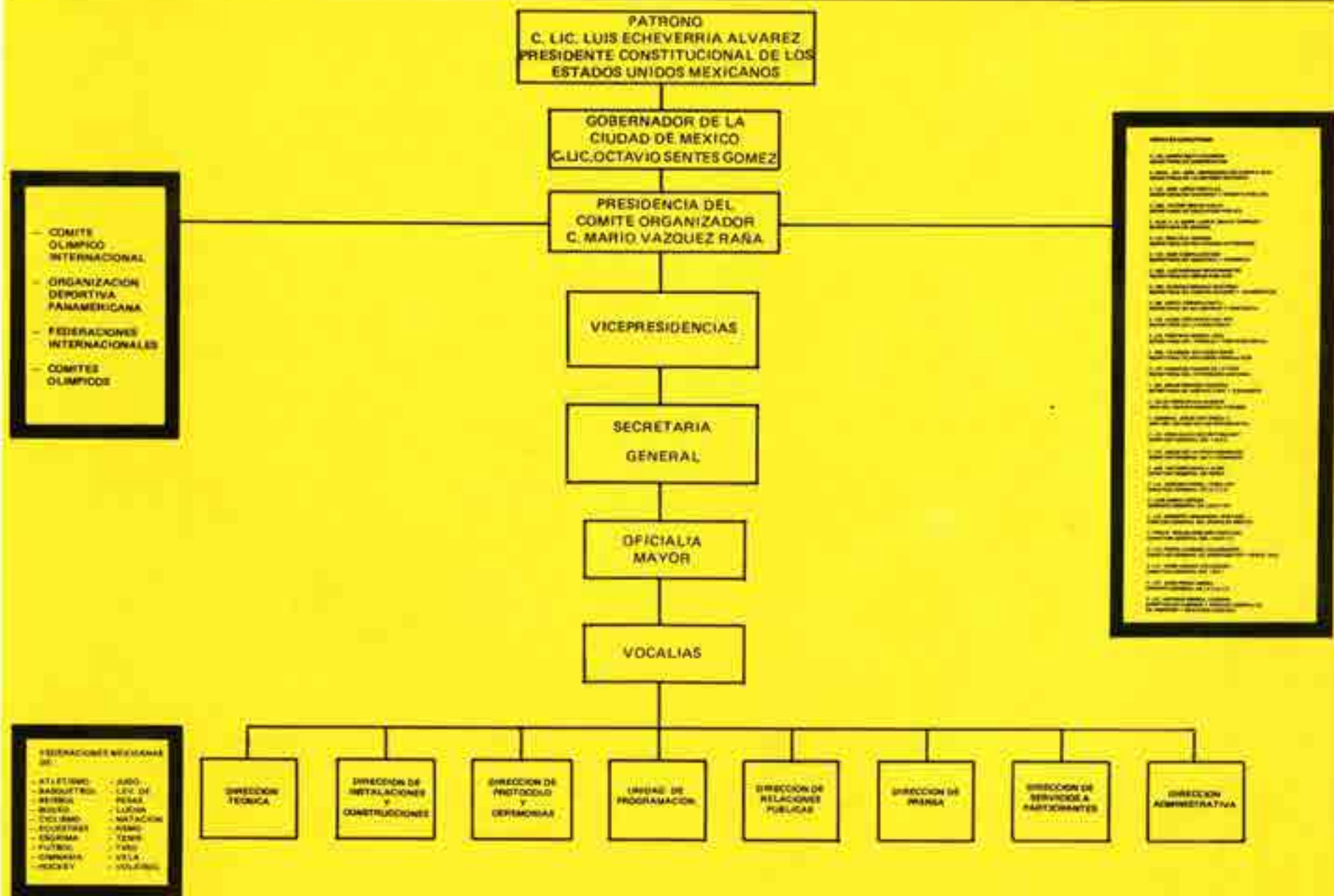
Mantener la imagen de México como país organizador y respetuoso de todos los sentimientos de las naciones hermanas del Continente Americano.

ORGANIZACION DEL EVENTO



COMITE ORGANIZADOR

ORGANIGRAMA COMITE ORGANIZADOR DE LOS J. D. P.



COMITE ORGANIZADOR DE LOS VII
JUEGOS DEPORTIVOS PANAMERICANOS



Prof. José
García Cervantes



Gral. Manuel
Valle Alvarado



PRESIDENTE
SR. MARIO VAZQUEZ R.



Sr. Guillermo Montoya
Srío. General



Cap. Enrique Soto R.
Oficial Mayor



Profr. David
Juárez Miranda

VICEPRESIDENTES



Sr. Joaquín Badillo



Sra. Pilar Roldán de G.

VOCALES



Arq. Gastón Barahona



Sr. Guillermo Lacy



Profr. Eduardo Gorráez
Director Técnico



Tte. Corl. Enrique Pérez Casa
Director de Unidad de Programación



Sr. Edgar Guillaumin D.
Dir. Relaciones Públicas



Ing. Antonio Aguilar Darriba
Dir. Administrativo



← Gral. Rodrigo W. Montelongo
Director de Servicios a Participantes



Sr. Jorge Escobosa
Director de Prensa →



Mayor Luis Montiel López
Gobernador de la Villa Panamericana ←



Arq. César Olmos A.
Subdir. Instalaciones y Construcciones →

PRESIDENCIA

SR. MARIO VAZQUEZ RAÑA
PRESIDENTE

VICEPRESIDENCIAS

PROFR. JOSE GARCIA CERVANTES
Vicepresidente

(Control de Jueces Nacionales e Internacionales)

GRAL. MANUEL VALLE ALVARADO
Vicepresidente

(Director Ceremonial y Protocolo)

PROFR. DAVID JUAREZ MIRANDA
Vicepresidente

SECRETARIA GENERAL

De acuerdo al reglamento del Comité Organizador, para asesorar al Presidente de este organismo en el aspecto Técnico-Deportivo, desempeñó este cargo el señor Guillermo Montoya S.

Coordinó tareas internas, asignadas específicamente por esta presidencia. Fue conducto de comunicación de las decisiones y acuerdos entre la presidencia, la Oficialía Mayor y la totalidad de las Direcciones, incluyendo a otras unidades Administrativas y de Asesoramiento.

Proporcionó a la Unidad de Programación todos los datos que fueron necesarios para el desarrollo de sus trabajos.

SECRETARIA GENERAL ESTADISTICA DE DOCUMENTACION OFICIAL

DOCUMENTACION MES	OFICIOS		BOLETINES		CABLES		CIRCULARES		TELEGRAMAS		MEMORANDOS		TOTAL LES.
	NAC.	INT.	NAC.	INT.	NAC.	INT.	NAC.	INT.	NAC.	INT.	NAC.	INT.	
OCTUBRE 74	4												4
NOVIEMBRE	17												17
DICIEMBRE	535	62							3	6	3		609
ENERO 75	29	25	14									14	82
FEBRERO	29	34	4		11							11	89
MARZO	23	41			2	2	2					9	79
ABRIL	41	78	3		1								123
MAYO	25	18	3						8				54
JUNIO	85	15	2				1		2	8			113
JULIO	72	22	8	25	5				3	15			150
AGOSTO	105	16			2	11						6	140
SEPTIEMBRE	121	11	1						3	8	7		151
OCTUBRE	49	3	1								1	1	55
NOVIEMBRE	10	3	1				3						16
DICIEMBRE	523	12							42	2			579
ENERO 76	5												5
FEBRERO	2	1										1	4
MARZO													
ABRIL													
MAYO													
JUNIO	1												1
JULIO	1676	341	36	25	21	13	6		61	39	52	1	2271

PROGRAMACION



OFICIALIA MAYOR

El Comité Organizador se apoyó también en la colaboración eficaz del Oficial Mayor, cargo desempeñado por el señor Capitán Enrique Soto Rodríguez. Desempeñó tareas de inspección y verificación que la presidencia estimó convenientes para la mejor realización de estos Juegos.

VOCALIAS

SR. JOAQUIN BADILLO
(Recepción en Aeropuerto)

SRA. PILAR RONDAN G.
(Atención a Visitantes Distinguidos)

ARG. GASTON BARAHONA
(Atención Instalaciones)

SR. GUILLERMO LACY
(Atención en Congresos)

COLABORADORES

SRITA. ROCIO AGUILAR DARRIBA

SRITA. GUADALUPE RUIZ MARTINEZ

SRITA. CRISTINA A. RUIZ MARTINEZ

SRITA. MA. TERESA RIVAS DUEÑAS

SRA. SILVIA FUENTES DE RIVAS

SR. VICENTE JARAMILLO B.

SR. DARIO GARCIA CERVANTES

PROFR. SAUL GUTIERREZ

SR. FRANCISCO ACOSTA

SRITA. MADAY CASTRO

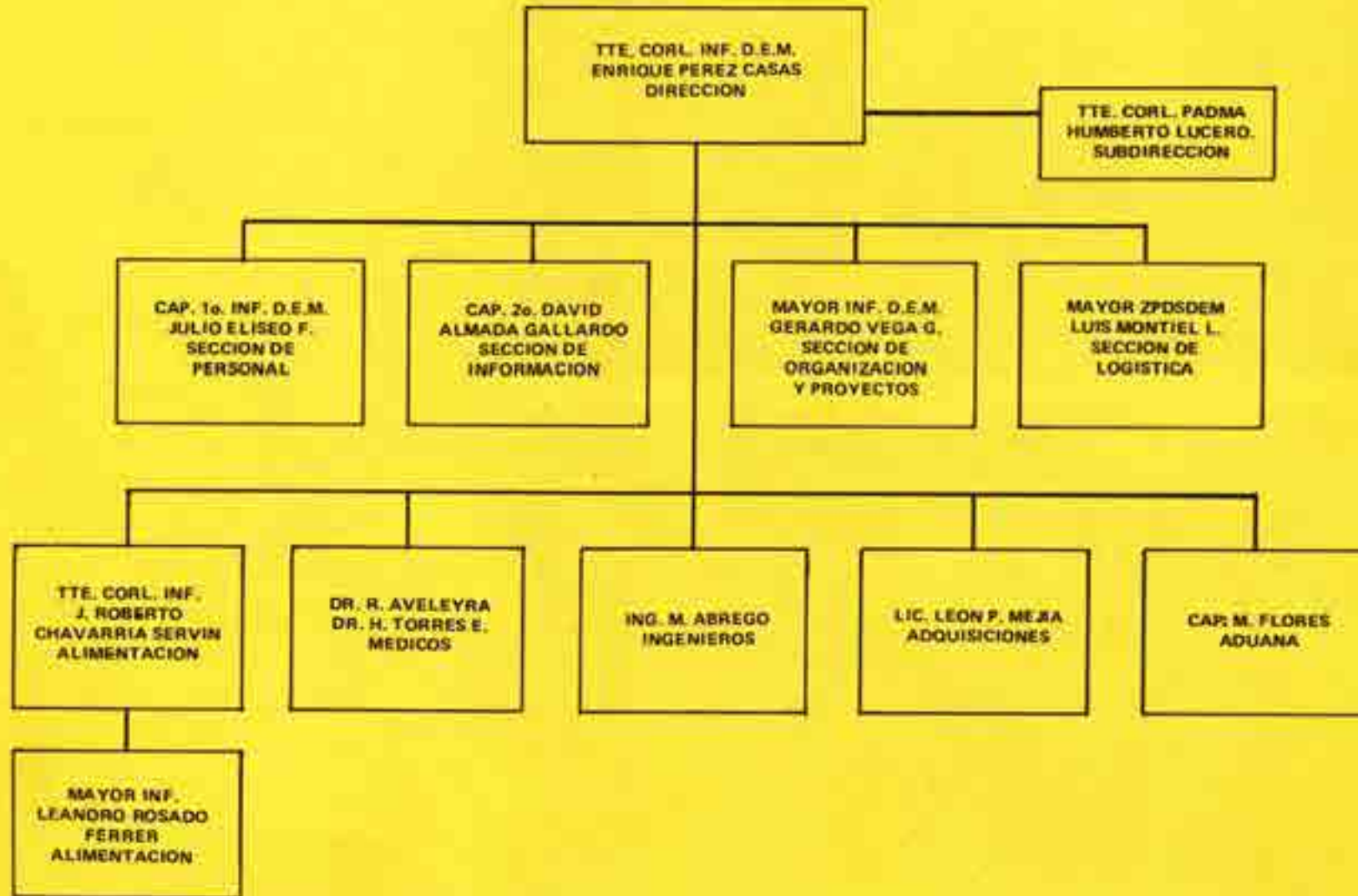
UNIDAD DE PROGRAMACION

Esta unidad, dirigida por el señor Tte. Corl. Enrique Pérez Casas, logró obtener resultados positivos con su programática desarrollada después de estudios exhaustivos al respecto, asesorando al Presidente del Comité Organizador en la planificación, organización y desarrollo de estos Juegos.

Las orientaciones y acuerdos emanados de la presidencia, las transmitió en la forma debida a los componentes del Comité Organizador.

Designó su equipo de trabajo con personas técnicamente preparadas e íntimamente ligadas al deporte.

Programó en el orden adecuado los trabajos que desarrollaron las diferentes Direcciones, estableciendo permanentemente su evaluación y manteniendo un análisis cualitativo global del Comité Organizador.



PERSONAL, COMPUTACION Y FUNCIONES

ING. EDUARDO ORDIALES Y.
Resp. Control de Resultados en Computación

SRTA. MA. DEL ROSARIO MATEBUENA
Control de Resultados en computación

SR. JUAN LUIS CASCAJARES R.
Control de Resultados en Computación

SR. LUIS ORDIALES Y.
Control de Resultados

SRTA. MA. DEL ROSARIO GUTIERREZ
Control de Resultados

SR. FOC. J. MARISCAL
Control de Resultados

COMPUTADORAS COORDINACION DE CONTROL DE RESULTADOS

Una de las cosas más necesarias en los VII Juegos Deportivos Panamericanos, era la difusión de los distintos acontecimientos con celeridad y seguridad.

Características y necesidades como estas y otras que fueron planeadas quedaban satisfechas mediante una simple y sencilla solución: la utilización de una computadora.

La Secretaría de la Defensa Nacional proporcionó este valioso servicio, aportando tanto la máquina como el personal especializado en su manejo. Con su valiosa cooperación al ayudar a subsanar todos estos problemas

propuso la idea de crear una red de teleproceso (pantallas electrónicas) para desplegar cualquier tipo de información y con eso resolver la gran responsabilidad que representaba este delicado problema, cuya solución presentó dos aspectos: el primero, al utilizar el computador de la mencionada Secretaría (IBM 370-125 con 256 K. de Memoria) y al aportar IBM de México las unidades de teleproceso necesarias para la creación de la red. El segundo aspecto quedó subsanado después de estudios con la Dirección Técnica de los Juegos. Se creó la Coordinación de Control de Resultados, que tuvo como función principal revisar y verificar que toda la información suministrada al computador fuera la oficial.



COMPUTADOR DE LA SECRETARIA DE
LA DEFENSA NACIONAL



CONTROL MAESTRO (S. D. N.)

La Coordinación de Resultados inició sus labores al llevar a cabo primeramente un estudio sobre todas y cada una de las formas de papelería técnica utilizada en los diferentes deportes. Se Investigaron los diferentes mecanismos para llenar dichas formas, además de observar los distintos procesos para la obtención de resultados finales.

La información dada a conocer fue la siguiente:

- a) Lista de Participantes.
- b) Calendario.
- c) Resultados.
- d) Noticias de Importancia.

Se procedió a la creación de archivos para la máquina, además de iniciar el diseño de las distintas pantallas; se analizó de nuevo la papelería técnica y se seleccionaron ciertas formas que se consideraban críticas. Se tuvieron entrevistas con las diferentes secciones deportivas para aclarar dudas sobre la papelería, número aproximado y sistemas de juego. Una vez hecho esto se procedió al diseño.

Tomando en consideración las pantallas creadas para resultados, calendarios, alineaciones y noticias se elaboró un total de 17,648 páginas (o pantallas) durante todo el desarrollo.

La red de teleproceso se integró al ubicar 33 unidades en los distintos lugares de competencia, que quedaron distribuidas de la siguiente forma:

Estadio Azteca
(Inauguración, Clausura, Fútbol)
Con 3 unidades.

Estadio de C. U.
(Atletismo)
Con 2 unidades.

Palacio de los Deportes
(Basquetbol)
Con 3 unidades.

Parque del Seguro Social
(Beisbol)
Con 3 unidades.

Arena México
(Boxeo)
Con 3 unidades.

Canal de Cuernavaca
(Canotaje)
Con 3 unidades.

Velódromo
(Ciclismo)
Con 3 unidades.

Campo Militar No. 1
(Ecuestres)
Con 3 unidades.

Sala de Armas
(Esgrima)
Con 3 unidades.

Auditorio Nacional
(Gimnasia)
Con 3 unidades.

Gimnasio Guelatao
(Lucha y Judo)
Con 3 unidades.

Gimnasio Xochimilco
(Lev. de Pesas)
Con 3 unidades.

Alberca Olímpica
(Natación)
Con 2 unidades.

Club Alemán
(Tenis)
Con 3 unidades.

Polígono de Tiro
(Tiro)
Con 2 unidades.

Gimnasio Olímpico
(Voleibol)
Con 3 unidades.

Magdalena Mixhuca
(Hockey)
Con 3 unidades.

Secretaría de la Defensa Nacional
Con 2 unidades.

Centro de Prensa
(Hotel Continental)
Con 1 unidad.

Prensa
(Hotel Fiesta Palace)
Con 2 unidades.

Villa Panamericana
Con 3 Unidades.

C.D.O.M.
Con 3 unidades.

Las unidades de teleproceso poseen una impresora cuyo rango estaba entre 270 y 325 líneas de impresión por hora.

Se contó con un teléfono magneto, un "modem" (modulador) y dos líneas de teléfono para transmisión por unidad de teleproceso.

UNIDAD DE
TELEPROCESO
Y SU
OPERADORA



IMPRESORA
PANTALLA
Y
TECLADO



CENTRAL DE MAGNETOS S.D.N.



DESPLEGADOS
DE
PANTALLAS



MODEMS Y CONTROL DE LAS UNIDADES



BOLETAJE

La Presidencia, del Comité Organizador de los VII JUEGOS DEPORTIVOS PANAMERICANOS, con el deseo de lograr unos Juegos brillantes a costo reducido, procurando precios razonables en los boletos y otorgando el mayor número posible de asientos a precios populares en cada instalación, procedió a la elaboración de un plan de control de boletaje con los pasos necesarios para cubrir los eventos de: Inauguración, Clausura, Atletismo, Basquetbol, Beisbol, Box, Ciclismo, Ecuestres, Esgrima, Futbol, Gimnasia, Hockey, Judo, Levantamiento de Pesas, Lucha, Natación, Remo, Tenis, Tiro, Vela y Voleibol.

La organización en sí estuvo integrada por una Sección de Control de Boletaje, subdividida a la vez en tres grupos: Estimación de Boletos, Diseño e Impresión, Venta, Obsequio y Recaudación.

JEFATURA DE LA SECCION DE BOLETAJE

ESTIMACION DE BOLETOS.

Con el objeto de lograr determinar las cantidades necesarias de boletos para cada uno de los eventos a realizarse, se tomó en consideración básicamente: el programa de juegos, instalaciones de competencia y aforo en cada una de ellas, así como el número de invitados especiales; para lo cual se efectuaron los pasos siguientes:

- a) Visitas a las instalaciones deportivas, posibles escenarios para recabar los aforos y planos correspondientes, así como llevar a cabo comprobación de los mismos "in situ".
- b) Reuniones de coordinación con las Direcciones Técnicas, Relaciones Públicas, Prensa y Administrativa, con el fin de estudiar, analizar y determinar las cantidades aproximadas de los invitados especiales para cada una de las funciones deportivas.
- c) En coordinación con la Dirección General del Gobierno del Departamento del Distrito Federal se visitaron las instalaciones deportivas para obtener los aforos de las mismas.
- d) Para determinar el número de localidades de cada una de las instalaciones se tomaron en consideración: directivas de la Presidencia del Comité Organizador, su aforo, facilidades y la distribución de las tribunas.
- e) En coordinación con las Direcciones Técnicas, Relaciones Públicas y Prensa, se determinaron las áreas para los invitados especiales en cada uno de los eventos, no imprimiéndose los boletos correspondientes a estos asientos. La entrada a las instalaciones se franqueó por medio de carnets de acreditación.

El Departamento del D.F., facilitó tribunas desmontables para incrementar la capacidad de asientos en las instalaciones siguientes:

CAMPO MILITAR NUMERO UNO
CAMPO MARTE
CLUB DEPORTIVO ALEMAN
CAMPO DOS DE HOCKEY
CANAL DE CUEMANCO

DISEÑO E IMPRESION

DISEÑO.

Las ideas que se plasmaron en el boletaje fueron fácilmente interpretadas por el público, se mantuvo continua coordinación con la Dirección Técnica con objeto de tener al día el programa de juegos y los cambios que en él se suscitaban, lo que permitió elaborar 4 estimaciones de boletos. La última estimación de boletos, para cubrir los eventos de los VII JUEGOS DEPORTIVOS PANAMERICANOS, arrojó un total de 3'916,922 para venta y 24,996 de cortesía para las Ceremonias de Inauguración y Clausura.

VENTA, OBSEQUIO Y RECAUDACION

- 1.— Una serie de análisis indicó que el mejor camino a seguir, sería mantener el boletaje el mayor tiempo posible en venta, bajo requisitos indispensables de control y seguridad, para lo cual el Comité Organizador firmó un Fideicomiso con el Sistema Banco de Mexicano, S.A., que procedió a la distribución en las Sucursales respectivas, quedando a la venta durante el periodo del 13 de septiembre al 3 de octubre.

LOS SINDICATOS DE TAQUILLEROS, recibieron el boletaje en la Central de Banco Mexicano, S.A., a partir de las 16:00 Hrs. del día 3 de octubre, quedando la venta sujeta al periodo del 6 al 26 de octubre.

- 2.— La Presidencia del Comité Organizador invitó a diversas Instituciones, Agrupaciones y personas para que dieran a conocer sus necesidades de boletos de cortesía, por lo que una vez recibidas sus contestaciones se dispusieron boletos para cubrir este renglón, incluyendo la reserva del Comité para ampliar las áreas de invitados especiales.

- 3.— La distribución masiva del boletaje de cortesía se inició aproximadamente el 25 de septiembre y se terminó el día 13 de octubre; disminuyendo a partir de esa fecha, ya que la distribución se concretó únicamente al boletaje de reserva del Comité. Finalizó el día 25 de octubre.

Se anexan cuadro de boletaje por festejo, para una mayor explicación.

BOLETAJE

50

 VII JUEGOS DEPORTIVOS PANAMERICANOS 
MEXICO 75 MEXICO 75

 estadio azteca
INAUGURACION

ESPECIAL NUMERADO 497
2a. FILA TUNEL 22

OCT. 12 MAÑANA \$ 150.00 \$ 150.00

 VII JUEGOS DEPORTIVOS PANAMERICANOS 
MEXICO 75 MEXICO 75

 estadio azteca
CLAUSURA

ESPECIAL NUMERADO 495
11a. FILA TUNEL 19

OCT. 26 TARDE \$ 150.00 \$ 150.00

AFORO DE INSTALACIONES

INAUGURACION

CLAUSURA



VII JUEGOS DEPORTIVOS PANAMERICANOS

estadio azteca
INAGUACION

ESPECIAL MEMBRADO No. 437

OCT. 12

MAÑANA 1 10.00 1 10.00

77,124

VII JUEGOS DEPORTIVOS PANAMERICANOS

estadio azteca
CLAYTON

ESPECIAL MEMBRADO No. 435

OCT. 26

TARDE 1 10.00 1 10.00

77,124

VII JUEGOS DEPORTIVOS PANAMERICANOS

estadio CU

PREMIUM MEMBRADO No. 4338

OCT. 17

TARDE 1 30.00 1 30.00

530,056

VII JUEGOS DEPORTIVOS PANAMERICANOS

palacio de los deportes

ESPECIAL MEMBRADO No. 2301

OCT. 13

MAÑANA 1 5.00 1 5.00

482,586

VII JUEGOS DEPORTIVOS PANAMERICANOS

parque del seguro social

ESPECIAL MEMBRADO No. 123

OCT. 13

TARDE 1 30.00 1 30.00

679,536

VII JUEGOS DEPORTIVOS PANAMERICANOS

unión México

ESPECIAL MEMBRADO No. 23

OCT. 18

NOCHE 1 40.00 1 40.00

169,411

VII JUEGOS DEPORTIVOS PANAMERICANOS

velódromo olímpico

ESPECIAL MEMBRADO No. 11

OCT. 22

TARDE 1 25.00 1 25.00

20,904

VII JUEGOS DEPORTIVOS PANAMERICANOS

campo militar n°1

PREMIUM MEMBRADO No. 208

OCT. 14

MAÑANA 1 40.00 1 40.00

30,410

VII JUEGOS DEPORTIVOS PANAMERICANOS

sala de armas

PREMIUM MEMBRADO No. 701

OCT. 15

MAÑANA 1 20.00 1 20.00

20,808

VII JUEGOS DEPORTIVOS PANAMERICANOS

estadio azteca
CALIFICACION

PREMIUM MEMBRADO No. 4039

OCT. 13

MAÑANA 1 20.00 1 20.00

1,405,986

VII JUEGOS DEPORTIVOS PANAMERICANOS

auditorio nacional

ESPECIAL MEMBRADO No. 003

OCT. 21

TARDE 1 40.00 1 40.00

69,648

VII JUEGOS DEPORTIVOS PANAMERICANOS

auditorio n°1
viva México

PREMIUM MEMBRADO No. 114

OCT. 23

MAÑANA 1 15.00 1 15.00

58,700

DISTRIBUCION BOLETAJE



2,880



12,216



5,760



137,190



11,928



22,895



15,000



86,760

**DISTRIBUCION
BOLETAJE**

NOTA: Dentro del aforo estuvieron considerados los propietarios de localidades en

Estadio Azteca (D.F.)	18,872
Estadio Cuauhtémoc (Puebla, Pue.)	1,879
Estadio Toluca 70 (Toluca, Mex.)	442
TOTAL:	31,193

Y no se imprimieron boletos para ellos.

**DISTRIBUCION
BOLETAJE**

Cuando la alegría inunda los corazones salta al exterior y se hace presente en todas las manifestaciones vitales de una persona física o moral. México, pueblo cuya alegría sincera ha sido representativa de su idiosincracia, no podía dejar de expresar por todos los medios a su alcance el regocijo que imprime el ser patrocinador de un evento como el de los VII JUEGOS DEPORTIVOS PANAMERICANOS.

Uno de los aspectos fundamentales de la comunicación, sobre todo si existen variaciones idiomáticas, es el de ediciones gráficas, que, al decir de los estudiosos, equivalen a mil palabras.

Nuestro país, consciente de sus tradiciones e impelido por la inquietud del cambio renovador, trató de conjugar ambos aspectos en sus Ediciones Especiales de Iconos, posters y folletos; conservando la imagen primigenia y el ritmo y velocidad que exigen los parámetros evolutivos de nuestra época.



DISTINTIVO OFICIAL



54



SOBRE OFICIAL



TIMBRE POSTAL
CONMEMORATIVO



Programas de Competencia
1, 2 y 3.



Folletos explicativos de
Competencia.




Folletos Informativos

COLECCION MUESTRA DE POSTERS EDITADOS Y DIFUNDIDOS POR EL
COMITE ORGANIZADOR DE LOS VII JUEGOS DEPORTIVOS PANAMERICANOS



ATLETISMO



BASQUETBOL



BEISBOL



BOXEO



CICLISMO




EQUESTRES



FUTBOL

COLECCION MUESTRA DE POSTERS EDITADOS Y DIFUNDIDOS POR EL
COMITE ORGANIZADOR DE LOS VII JUEGOS DEPORTIVOS PANAMERICANOS



ESGRIMA



GIMNASIA



HOCKEY



JUDO



LEV. DE PESAS



LUCHA



NATACION


COLECCION MUESTRA DE POSTERS EDITADOS Y DIFUNDIDOS POR EL
COMITE ORGANIZADOR DE LOS VII JUEGOS DEPORTIVOS PANAMERICANOS



REMO



TENIS



TIRO



VOLEIBOL



VELA



EMBLEMATICO



MEXICO 75
VII JUEGOS DEPORTIVOS PANAMERICANOS
CALCOMANIAS PARA CRISTALES DE AUTOS



DISPLAYS MAGNÉTICOS PARA LAS PARTES METÁLICAS
EXTERIORES DE VEHÍCULOS (FICHAS DE IDENTIFICACION)

ALEGORIAS LUMINOSAS

En algunas regiones de nuestra República existen grupos autóctonos de artistas que realizan en las fiestas religiosas hermosos mosaicos con pétalos de flores y semillas, que representan nomumentales figuras, en la más pura y exquisita combinación de colores y dibujos.

El Departamento del Distrito Federal, evocando esas hermosas tradiciones que ya poco se ven, ha desarrollado un arte "sui generis" que se ha superado en la última década:

Alegorías luminosas, las cuales son producto de una combinación no menos artística de focos de colores, estuvieron colocadas en la plaza de la Constitución y en las principales avenidas y edificios, como una valiosa aportación del D.D.F. a los VII Juegos Deportivos Panamericanos.





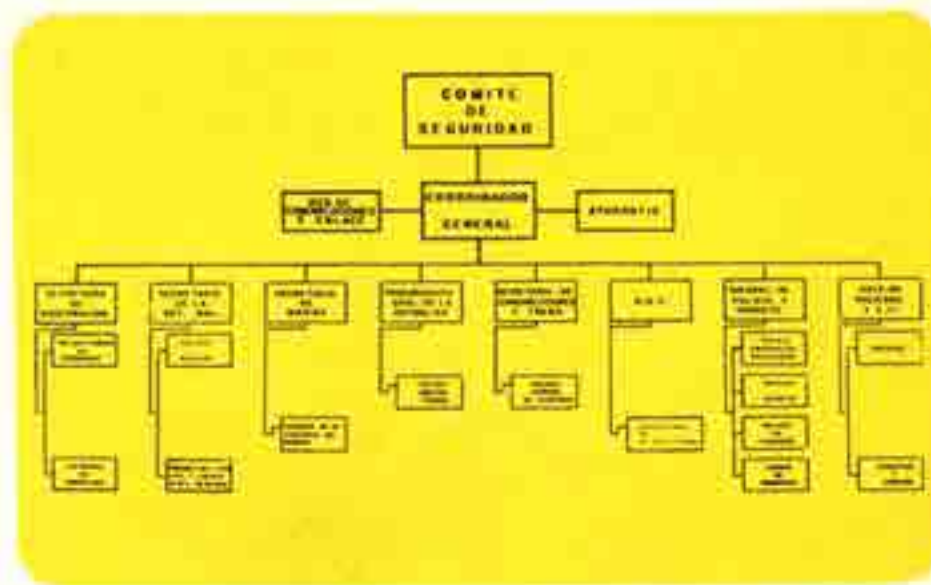
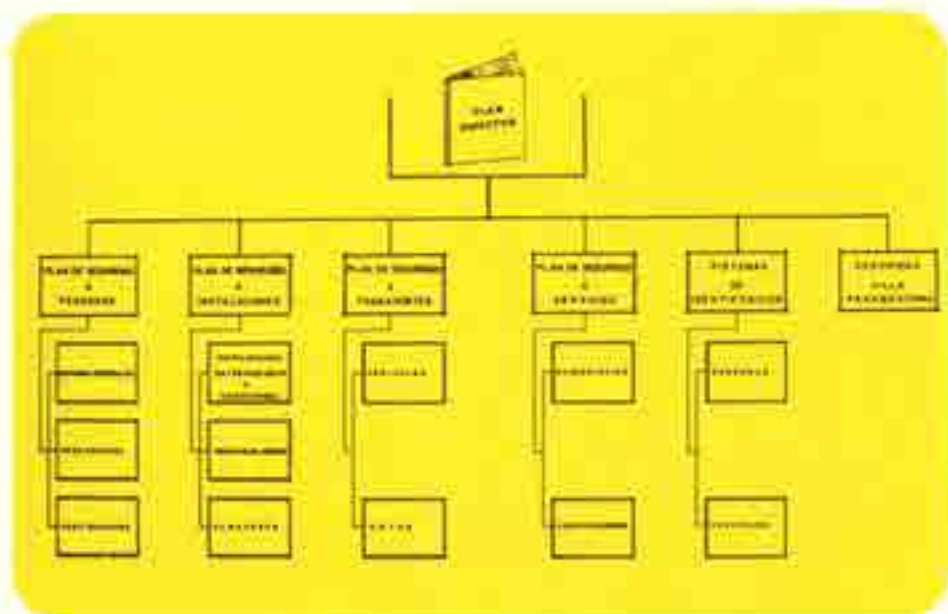
VISTOSAS ALEGORIAS



La seguridad durante los Juegos se planificó con base a un plan director que respondiera a los aspectos de mayor importancia y que son vitales para unos Juegos, ello implicó la conformación de varios planes específicos que cubrieran a los Juegos de cualquier eventualidad; esto se logró con la eficaz cooperación de todas las agencias responsables de garantizar seguridad en la nación. Algunos aspectos se pueden apreciar en los esquemas que a continuación se incluyen.



VII JUEGOS DEPORTIVOS PANAMERICANOS





FRENTE ADUANA AEROPUERTO

El Comité Organizador deseando agilizar los trámites en el Aeropuerto Internacional "Benito Juárez" de esta ciudad, durante la internación y salida de las delegaciones deportivas que nos visitaron con motivo de los Juegos Panamericanos celebrados en nuestro país, en el mes de octubre, sugirió, en forma general, las aportaciones que consideró indispensables por parte de cada uno de los representantes de los distintos organismos gubernamentales acreditados ante este Comité; lo que, sin lugar a duda, coadyuvó a la consecución de la meta fijada.

SECRETARIA DE SALUBRIDAD Y ASISTENCIA:

Señaló las exigencias de nuestro país en cuanto a prevención de enfermedades y los documentos que fueron requeridos para probar su cumplimiento; lo cual se hizo del conocimiento, desde luego, de los Comités correspondientes; así también, organizó los medios disponibles para allanar en forma inmediata y eficaz todas las contingencias que se presentaran al arribo de las delegaciones.

SECRETARIA DE AGRICULTURA Y GANADERIA:

Determinó las medidas cuarentenarias existentes y aquellas otras prevenciones necesarias para la internación de animales y vegetales, así como las que se debían tomar en México para protección de los mismos animales.

SECRETARIA DE HACIENDA Y CREDITO PUBLICO:

Se encargó de asuntos aduanales, indicando los pormenores indispensables que se deberían cubrir para la entrada de equipos y materiales deportivos, así como de cualquier otro artículo, dándolo a conocer anticipadamente a las diferentes delegaciones, para resolver eficazmente cualquier imprevisto durante el arribo de nuestro visitantes.

SECRETARIA DE RELACIONES EXTERIORES:

Se consideró conveniente que la Secretaría de Relaciones Exteriores creara un documento especial de identidad que sirviera como Visa Consular, el cual ahorró multitud de trámites en todos los Consulados de México en el extranjero.

SECRETARIA DE GOBERNACION:

De esta dependencia, en íntima coordinación con la Secretaría de Relaciones Exteriores, se obtuvo el Documento de Identidad que propuso el Comité y que sirvió para la internación de todos los participantes del exterior.



ESTACIONAMIENTO ADUANA

AEROPUERTOS Y SERVICIOS AUXILIARES:

Se hicieron asequibles los medios disponibles (locales, elementos de seguridad y todas sus facilidades), para que cada uno de los organismos gubernamentales anteriormente mencionados y el propio Comité Organizador de los Juegos ejecutaran sus trabajos en el aeropuerto en forma fluida y eficaz; además de brindar la máxima comodidad, seguridad y facilidad a las delegaciones deportivas.

COORDINACION ADUANAL

La importación del material destinado a estos JUEGOS DEPORTIVOS, se facilitó al máximo con la cooperación prestada por las Secretarías de Industria y Comercio, de Hacienda, de Agricultura y de Gobernación; Aeropuertos y Servicios también cooperó activamente, ya que la Dirección de Comercio concedió PERMISO ABIERTO, aunado al que giró el Departamento de Procedimientos a sus 47 aduanas en todo el país, en el sentido de atender con especial atención los embarques destinados a los Juegos; efectuándose despachos por las aduanas de:

NUEVO LAREDO, TAMPS.:

Veleros, canoas, remolques, vehículos, material de gimnasia, material para natación, esgrima, tiro, pistas y cocina.

VERACRUZ, VER.:

Municiones, medallas, cronometraje, material de remo, veleros, etc. etc.

AEROPUERTO INTERNACIONAL "BENITO JUAREZ":

Material de televisión (grabación), de cronometraje, de tiro, equinos de fotografía, etc.

El traslado de todo el material fue hecho en plataformas especiales, remolques camiones, trailers, camiones del Ejército y entregado en el almacén central, instalado en el Campo Militar No. 1.

SERVICIOS A PARTICIPANTES



DIRECCION DE SERVICIOS A PARTICIPANTES

Se organizó la entrega de acreditaciones, apegándose a la clasificación reglamentada por el Comité Internacional y la Organización Deportiva Panamericana.

Al arribar las delegaciones a la ciudad de México, fueron atendidas en el Aeropuerto Internacional "Benito Juárez" por personal especializado, que colaboró en los trámites migratorios de sanidad y aduanas. Se instalaron en oficinas informativas en el propio aeropuerto que orientaron a los visitantes, indicándoles el sitio exacto donde habrían de quedar alojados y conduciéndolos hasta los transportes que los trasladarían a hoteles y Villa Panamericana. En los centros de alojamiento hubo unidades de registro, donde se cumplieron los trámites de acreditación.

El sistema de transportación por rutas se efectuó mediante una red coordinada en sus itinerarios y frecuencias a los sitios de competencia, entrenamientos, centros de prensa, alojamiento, etc. Pudo realizarse con toda puntualidad y comodidad.

Un grupo de edecanes atendió a los visitantes acreditados, aclarándoles las dudas que tuvieran respecto a los Juegos y documentándolos en relación a la historia de nuestro país y a la nomenclatura urbana.

Estos visitantes tuvieron acceso a las competencias presentando su acreditación. En todos los escenarios se les instalaron lugares especiales, de manera que pudieron presenciar el espectáculo de su preferencia con una visibilidad perfecta.

Se previó que en todas las instalaciones, y en el momento mismo del desarrollo de las competencias, se les proporcionara información inmediata de los resultados.

Con fecha 9 de septiembre se integró el Servicio con el apoyo de la Secretaría de la Defensa Nacional (personal, vehículos, mobiliario y alimentación).

ORGANIZACION

Se integraron dos turnos de trabajo para la cocina y los comedores, con el personal suficiente para:

- **Secciones de subsistencias.**— Se encargaron de elaborar diariamente: dietas, menús, cajas de lunch, así como la condimentación y distribución en los 5 comedores.
- **Grupo de Almacenes.**— Se integró con un almacén central destacado en las bodegas de la tienda CONASUPO, y un almacén establecido en las instalaciones del servicio en la Villa Panamericana.

- **Grupo de Transportes.**— Se contó con 6 vehículos.
- **Grupo de Dietistas.**— Lo formaron 4 personas especialistas en dietética y nutrición, asesorando al personal en la elaboración de dietas como en la higiene y limpieza personal, y de los alimentos.
- **Control Médico y Sanitario Bromatológico.**— Se integró con personal de la Secretaría de Salubridad y Asistencia Pública: 4 médicos veterinarios y 5 inspectores de alimentación, así como una unidad sanitaria móvil; este personal controló la condición y calidad sanitaria de todos los víveres y tomó las medidas preventivas de higiene y salud; efectuó exámenes médicos completos de personal, estudios de gabinete de la posible contaminación de los alimentos, potabilización del agua, control de plagas e higiene en todas las instalaciones.
- **Sección Administrativa.**— La integró un jefe y dos secretarías, manejando lo concerniente al abastecimiento diario de víveres, las funciones administrativas del personal y la contabilidad de consumos y efectivos abastecidos.

- Al Servicio de transportes se le asignó: organización de la transportación de atletas, jueces, personal de prensa, entrenadores y funcionarios deportivos.

En coordinación con la Dirección de Policía y Tránsito del D.D.F., estudió los sistemas viales más expeditos, de la Villa Panamericana hacia los centros de competencia y entrenamiento.

Formuló un plan de control y circulación de tránsito.

Manejó el sistema de abastecimiento en combustible y lubricantes de los transportes.

Proporcionó transporte al personal de choferes a fin de garantizar la transportación de los participantes.

Con el apoyo de la Dirección General de Transmisiones del S.D.N., operó la Red de Radio para transporte.

A Comunicaciones se le asignó:

- Red oficial del Comité Organizador hacia la Villa Panamericana, instalaciones deportivas y dependencias gubernamentales.
- Red de seguridad que estableció comunicación con los diferentes cuerpos de seguridad.
- Red de transportes.

- Red de control de instalaciones.
- Red de servicios médicos.
- Red para eventos fuera del D.F.
- Red de servicios administrativos.
- Red para eventos especiales.

Coordinó y previó los servicios a participantes en teléfonos, telégrafos y correos, tanto nacionales como internacionales.

Mantuvo comunicación con:

- Presidencia de la República (Los Pinos).
- Departamento del D.F.
- Secretaría de la Defensa Nacional.
- Secretaría de Comunicaciones y Transportes.
- Secretaría de Gobierno.
- Secretaría de Turismo.
- Procuraduría General de la República.
- Dirección General de Policía y Tránsito.
- Teléfonos de México.
- Comisión Federal de Electricidad.
- Grupo de Servicios.
- Radioaficionados.

Los órganos de ejecución fueron:

- Un centro en el Comité Organizador (C.O.P.A.).
- Un centro en la Villa Panamericana (VIPA).
- Por medio de estos centros se enlazaron los diferentes grupos de comunicaciones.

CONTROL DE LUNCH--ZONA COMPETENCIA

DEPORTE	LUGAR	MONA	13	14	15	16	17	18	19	20	21	22	23	24	25	26	27	28	29	30	TOTAL
C.A.		200	170	140	110	80	50	20	10	10	10	10	10	10	10	10	10	10	10	10	2000
	PALACIO DE LOS DEPORTES	200	170	140	110	80	50	20	10	10	10	10	10	10	10	10	10	10	10	10	2000
L.B.S.S.		310	270	230	190	150	110	70	40	20	10	10	10	10	10	10	10	10	10	10	3210
	MANZANERA MEXICANA	310	270	230	190	150	110	70	40	20	10	10	10	10	10	10	10	10	10	10	3210
ARENA MEXICO		10	10	10	10	10	10	10	10	10	10	10	10	10	10	10	10	10	10	10	200
	ESTADIONO ABUETIN MEXICO	10	10	10	10	10	10	10	10	10	10	10	10	10	10	10	10	10	10	10	200
CAMPO MILITAR No. 1		40	40	40	40	40	40	40	40	40	40	40	40	40	40	40	40	40	40	40	2000
	ESTADIO AZTECA	40	40	40	40	40	40	40	40	40	40	40	40	40	40	40	40	40	40	40	2000
TALA DE MANZANERA MEXICANA		80	80	80	80	80	80	80	80	80	80	80	80	80	80	80	80	80	80	80	2000
	ESTADIO AZTECA	80	80	80	80	80	80	80	80	80	80	80	80	80	80	80	80	80	80	80	2000
AUDITORIO NACIONAL		110	90	70	50	30	10	10	10	10	10	10	10	10	10	10	10	10	10	10	2000
	CAMPO DE LA MANZANERA MEXICANA	110	90	70	50	30	10	10	10	10	10	10	10	10	10	10	10	10	10	10	2000
CAMPO MILITAR No. 1		120	100	80	60	40	20	10	10	10	10	10	10	10	10	10	10	10	10	10	2000
	ESTADIO AZTECA	120	100	80	60	40	20	10	10	10	10	10	10	10	10	10	10	10	10	10	2000
CAMPO MILITAR No. 1		20	20	20	20	20	20	20	20	20	20	20	20	20	20	20	20	20	20	20	2000
	ESTADIO AZTECA	20	20	20	20	20	20	20	20	20	20	20	20	20	20	20	20	20	20	20	2000
ALBERCA OLIMPICA		200	200	200	200	200	200	200	200	200	200	200	200	200	200	200	200	200	200	200	4000
	ALBERCA DE S. V.	200	200	200	200	200	200	200	200	200	200	200	200	200	200	200	200	200	200	200	4000
DEPORTE VINOCLUBES MICHUANES		1	1	1	1	1	1	1	1	1	1	1	1	1	1	1	1	1	1	1	200
	CLUB ALERMAN DE MEXICO	1	1	1	1	1	1	1	1	1	1	1	1	1	1	1	1	1	1	1	200
POLIGONO DE TIRO VIENTE SEPTIEMBRE		100	100	100	100	100	100	100	100	100	100	100	100	100	100	100	100	100	100	100	2000
	ESTADIO OLIMPICO KAY DE LA MANZANERA	100	100	100	100	100	100	100	100	100	100	100	100	100	100	100	100	100	100	100	2000
ANTOO CLUB PANAMERICANA		80	80	80	80	80	80	80	80	80	80	80	80	80	80	80	80	80	80	80	2000
	ESTADIO OLIMPICO KAY DE LA MANZANERA	80	80	80	80	80	80	80	80	80	80	80	80	80	80	80	80	80	80	80	2000
		224	200	170	130	90	50	20	10	10	10	10	10	10	10	10	10	10	10	10	4000

CONTROL DE LUNCH EN ZONAS DE ENTRENAMIENTO

SEPTIEMBRE										OCTUBRO																					
DIA	1	2	3	4	5	6	7	8	9	10	11	12	13	14	15	16	17	18	19	20	21	22	23	24	25	26	27	28	29	30	31
1																															
2																															
3																															
4																															
5																															
6																															
7																															
8																															
9																															
10																															
11																															
12																															
13																															
14																															
15																															
16																															
17																															
18																															
19																															
20																															
21																															
22																															
23																															
24																															
25																															
26																															
27																															
28																															
29																															
30																															
31																															

66

ALIMENTACION

La estructura física de los atletas requirió no solamente de una determinada cantidad de alimentos, sino que también fue necesario balancear diferentes dietas para que no perdieran su sabor y al mismo tiempo nutrieran y proporcionaran energías a los deportistas que nos honraron con su visita y participación en los VII Juegos Deportivos Panamericanos. Con motivo de tan importante evento, el Presidente del Comité Organizador, Mario Vázquez Raña, dispuso que se seleccionara un juego de menús que cumpliera con los requerimientos modernos de Dietética Deportiva y coincidiera con las normas más estrictas de higiene, presentación y buen sabor.

Los menús reunidos y proyectados en forma objetiva, fueron minuciosamente elaborados en el Agrupamiento Especial de Alimentación, que estuvo constituido por personal del Servicio de Administración e Intendencia del Ejército Mexicano.

Este agrupamiento fue designado por el Señor General de División D.E.M. Hermenegildo Cuenca Díaz, Secretario de la Defensa Nacional, como una manifestación más de apoyo al Comité Organizador y al Deporte.

El contenido de cada menú tuvo como uno de los principales objetivos el facilitar a los Directivos, Entrenadores y Especialistas en Dietética Deportiva de los países participantes, la orientación técnica básica en la selección de dietas para los atletas. De esta manera, los elementos integrantes de cada platillo se encuentran expresados en proporciones individuales con anotación del gramage, proteínas, carbohidratos, grasas y número de calorías.

PLANILLA ORGANICA DEL AGRUPAMIENTO DE ALIMENTACIONES CON ESTIMACION DE EFECTIVOS.

PLANILLAS.

- | | | |
|----|---|----|
| a) | Jefatura de agrupamiento | 1 |
| b) | Subjefatura de agrupamiento | 1 |
| c) | Asesoría Médico Sanitaria y Bromatológica
Personal Médico proporcionado en apoyo por
Servicios Médicos del Comité Organizador
de los VII Juegos Deportivos Panamericanos | 6 |
| d) | Asesoría de Dietistas: personal de apoyo | 12 |

e) Sección de adquisiciones:	8
f) Sección Administrativa:	11
g) Sección de subsistencias:	497
h) Sección de personal:	5
i) Sección de transportes: Personal y material proporcionado en apoyo por los servicios de transportes del Comité Organizador de los VII Juegos Deportivos - Panamericanos.	20
TOTAL: 561	

SERVICIO DE ALIMENTACION

Para el servicio de alimentación se impartieron cursos teórico-prácticos de materias afines a esta especialidad.

MATERIAS MOTIVO DE ADIESTRAMIENTO PARA EL AGRUPAMIENTO ESPECIAL DE ALIMENTACION.

Instrucción básica.

1. Objetivos, organización y funcionamiento del Agrupamiento Especial de Alimentación.
2. Conocimiento de las instalaciones de cocina, comedores y servicios auxiliares de la Villa Deportiva Panamericana.
3. Orientación Higiénica en el manejo de alimentos.
4. Especialización de actividades, tareas o trabajos.
5. Prevención de accidentes.
6. Conocimiento y manejo del material a nivel general.
7. Mantenimiento y limpieza del material de cocina y comedores a nivel general.
8. Régimen disciplinario del Agrupamiento Especial de Alimentación.
9. Seguridad.
10. Inglés.

INSTRUCCION ESPECIALIZADA DEL SERVICIO.

- Cocineros.
- Ayudantes.
- Preparadores de verduras y frutas.
- Manejo de bebidas y postres.

COCINEROS.

- Manejo de alimentos en grandes cantidades.
- Descripción del contenido de las recetas aprobadas.
- Menús y preparación de alimentos.
- Conocimiento del material

ALMACENISTAS.

- Manejo y operación del almacén.
- Manejo y operación de las unidades de refrigeración.

PANADEROS.

- Procedimiento para la recepción y clasificación del pan y pasteles.

MESEROS

Funcionamiento del comedor.

- Aseo del comedor.
- Manejo de loza en el comedor

EDECANES.

- Procedimiento de servicio en las barras.
- Sistemas de abastecimiento en las barras.
- Conducta y atención a los participantes.
- Lavado de loza y control de la misma por personal adiestrado.
- Calderas.

INSTRUCCION ESPECIALIZADA ADMINISTRATIVA.

- Control de personal.
- Sistemas administrativos.
- Manejo de inventario.
- Manejo y control del abastecimiento de víveres en general.
- Sistemas para comprobación de consumos y boletaje.

CONFERENCIAS.

- Conferencia sobre el manejo higiénico de alimentos a cargo del Profesor Arturo López Rangel, de la Dirección General Sanitaria de la Secretaría de Salubridad y Asistencia.

- Conferencia a cargo del Instituto Nacional de Economía Doméstica. Tema: Alimentación.
- Conferencia sobre el manejo del material de cocina a cargo de: Cocinas de Acero Inoxidable, S.A. (CAISA).

PERSONAL

1. 33 Sgts. 1/os. Cocineros.
2. 87 Sgts. 2/os. Cocineros y 30 Cabos Cocineros de 1/a.
3. 14 Subtts. de Administración.
4. 4 Oficiales Oficinistas.
5. 100 Meseros.
6. 100 de Tropa para manejo y control de loza, bebidas y postres.
7. 105 Edecanes.

INDICACIONES

- El Comedor de la Villa Panamericana estuvo conceptuado a base de una cocina central con 5 comedores satélites, los cuales tuvieron capacidad para atender cómodamente a 2,500 personas al mismo tiempo y 7,500 en tres turnos.
- Cada comedor satélite tuvo una barra de autoservicio tipo "buffet" en la que se presentaron los alimentos para su selección.
- Los comensales encontraron al principio de la barra un mueble del que tomaban una charola y un juego de cubiertos, pasando luego a seleccionar sus alimentos y bebidas sin más límite que el dispuesto por sus dietistas.
- Las fotografías darán una imagen de la presentación que tuvieron algunos de los alimentos.
- Las tablas de valores dietéticos que acompañan cada fotografía son la información básica mediante la cual cada atleta pudo conformar su dieta. Se estimó un cálculo de 5,000 a 6,000 calorías.
- Por motivo de salud e higiene, se rogó a los comensales no sacar alimentos del comedor.



ILUSTRACION DE LA BARRA DE AUTOSERVICIO TIPO BUFFET
VII JUEGOS DEPORTIVOS PANAMERICANOS



HORARIO:	DESAYUNO	06:00 - 10:00
	COMIDA	12:00 - 16:00
	CENA	18:00 - 23:00

BAJO PREVIA NOTIFICACION:

- * El servicio de alimentación se proporcionó las 24 horas del día.
- * Se suministró caja de alimentos a participantes que no podían asistir al comedor.



DESAYUNO



HUEVOS AL HORNO CON JAMON

Huevos	2 pzas.
Jamón	.060 Kgrs.
Tomate	.020 Kgrs.
Aceite	.010 Kgrs.
Cebolla	.003 Kgrs.
Sal	.003 Kgrs.

Proteínas Proteins	Carbohidratos Carbohydrates	Grasas Fats	CALORIAS CALORIES
29	.8	44	447

HAM AND EGGS

Eggs
Ham
Tomato
Oil
Onion
Salt

HUEVOS PASADOS POR AGUA

Huevos	2 pzas.	Eggs
--------	---------	------

Proteínas Proteins	Carbohidratos Carbohydrates	Grasas Fats	CALORIAS CALORIES
20	.8	16	192

SOFT BOILED EGGS

HUEVOS REVUELTOS

Huevos	2 pzas.
Aceite	.020 Kgrs.
Sal	.003 Kgrs.

Proteínas Proteins	Carbohidratos Carbohydrates	Grasas Fats	CALORIAS CALORIES
20	.8	36	388

SCRAMBLED EGGS

Eggs
Oil
Salt

BREAKFAST

SEMOLA CON LECHE

Semola	.030 Kgrs.
Leche	.200 c.c.
Azúcar	.030 Kgrs.
Canela	.003 Kgrs.

Proteínas Proteins	Carbohidratos Carbohydrates	Grasas Fats	CALORIAS CALORIES
10	42	3	293

SEMOLINA WITH MILK

Semolina
Milk
Sugar
Cinnamon

HOT - CAKES

Harina especial	.080 Kgrs.
Leche	.100 c.c.
Huevo	1/4 pza.
Azúcar	.030 Kgrs.

Proteínas Proteins	Carbohidratos Carbohydrates	Grasas Fats	CALORIAS CALORIES
17.5	90	5.5	367

HOT - CAKES

Special flour	.080 Kgrs.
Milk	.100 c.c.
Egg	1/4 pza.
Sugar	.030 Kgrs.

ZUCARITAS O CHOCO KRISPIES

Choco Krispies	.040 Kgrs.
Azúcar	.030 Kgrs.
Zucaritas	.040 Kgrs.
Azúcar	.030 Kgrs.

Proteínas Proteins	Carbohidratos Carbohydrates	Grasas Fats	CALORIAS CALORIES
4	32	Traces	158

SUGAR KRISPIES CHOCO KRISPIES

Choco Krispies
Sugar
Sugar Krispies
Sugar



COMIDA

LUNCH



MANZANAS AL HORNO BAKED APPLES

Manzanas	.250 Kgrs.	Apples
Azúcar	.030 Kgrs.	Sugar
Canela	.010 Kgrs.	Cinnamon
Crema	.040 Kgrs.	Cream

Proteínas Proteins	Carbohidratos Carbohydrates	Grasas Fats	CALORIAS CALORIES
0.6	22.0	4.2	119

FRUTAS SURTIDAS ASSORTED FRUITS

Frutas surtidas .200 Kgrs. Assorted fruits

Proteínas Proteins	Carbohidratos Carbohydrates	Grasas Fats	CALORIAS CALORIES
1.8	17	-	60

PIE DURAZNO PEACH PIE

Pie Durazno .080 Kgrs. Peach pie

Proteínas Proteins	Carbohidratos Carbohydrates	Grasas Fats	CALORIAS CALORIES
5.6	34	5	265

BROCOLI FRIO

Brocoli	.250 Kgrs.
Aceite de oliva	.010 Kgrs.
Vinagre de piña	.030 c.c.
Alcaparras	.005 Kgrs.
Perejil	.003 Kgrs.
Cebolla	.010 Kgrs.
Mostaza	.010 Kgrs.
Jitomate	.060 Kgrs.
Limón	1/4 pza.
Sal	.003 Kgrs.

COLD BROCCOLI

Broccoli
Olive Oil
Pineapple vinegar
Capers
Parsley
Onion
Mustard
Tomato
Lemon
Salt

Proteínas Proteins	Carbohidratos Carbohydrates	Grasas Fats	CALORIAS CALORIES
7.2	18.8	10.5	191

ENSALADA DE PAPAS CON ATUN

Papas	.100 Kgrs.
Apio	.050 Kgrs.
Atún	.050 Kgrs.
Aceite de oliva	.010 Kgrs.
Mayonesa	.040 Kgrs.
Sal	.003 Kgrs.

POTATO AND TUNA SALAD

Potatoes
Celery
Tuna
Olive oil
Mayonnaise
Salt

Proteínas Proteins	Carbohidratos Carbohydrates	Grasas Fats	CALORIAS CALORIES
16.1	22.2	46.9	583



CENA



FRUTAS SURTIDAS

Frutas surtidas

200 Kgrs.

ASSORTED FRUITS

Assorted fruits

Proteínas Proteins	Carbohidratos Carbohydrates	Grasas Fats	CALORIAS CALORIES
1,8	17	-	69

GELATINA DE DURAZNO

Gelatina de durazno

1 pza.

PEACH GELATINE

Peach gelatine

Proteínas Proteins	Carbohidratos Carbohydrates	Grasas Fats	CALORIAS CALORIES
.8	14	-	50

PASTEL

Pastel

.080 Kgrs.

CAKE

Cake

Proteínas Proteins	Carbohidratos Carbohydrates	Grasas Fats	CALORIAS CALORIES
3	59	3	300

MANZANAS EN ALMIBAR APPLES IN SYRUP

Manzanas en almibar

150 Kgrs.

Apples in syrup

Proteínas Proteins	Carbohidratos Carbohydrates	Grasas Fats	CALORIAS CALORIES
1,2	47	-	160

DINNER

COSTILLA DE RES CON PIMIENTA

Costilla de res .200 Kgrs.
Mantequilla .010 Kgrs.
Cognac .010 c.c.
Sal .003 Kgrs.
Pimienta .001 Kgrs.

BEEF RIBS WITH PEPPER

Beef Ribs
Butter
Cognac
Salt
Pepper

Proteínas Proteins	Carbohidratos Carbohydrates	Grasas Fats	CALORIAS CALORIES
30,1	37	59,4	613

POLLO EN ACEITUNAS

Pechuga de pollo .200 Kgrs.
Aceitunas .050 Kgrs.
Maizena .020 Kgrs.
Extracto de carne .003 Kgrs.
Cebolla .020 Kgrs.
Pimientos marrones .020 Kgrs.
Aceite .010 Kgrs.
Sal .003 Kgrs.

CHICKEN WITH OLIVES

Chicken breasts
Olives
Corn Starch
Meat extract
Onion
Bonnet pepper
Oil
Salt

Proteínas Proteins	Carbohidratos Carbohydrates	Grasas Fats	CALORIAS CALORIES
40	32	51	715



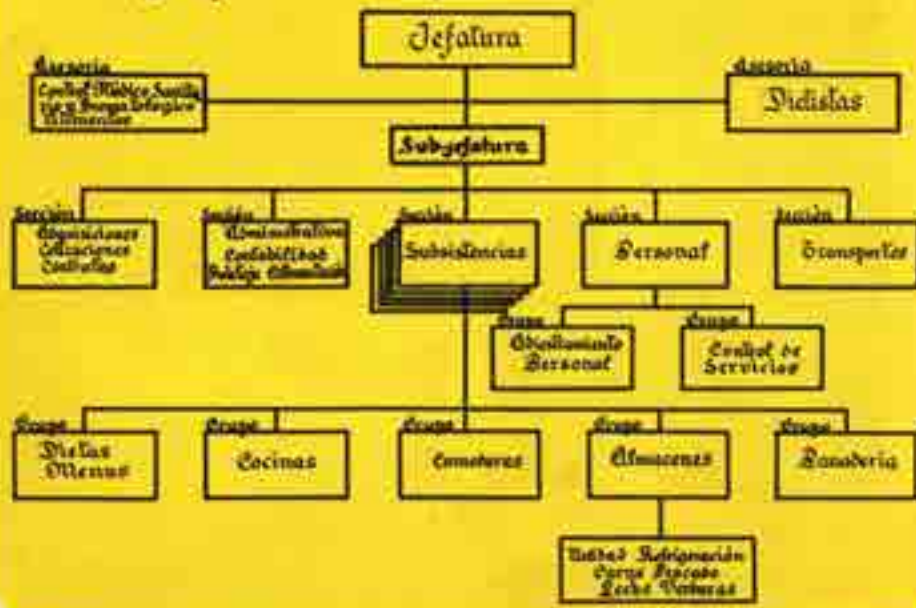
PROGRAMA GENERAL DE ADIESTRAMIENTO
DEL AGRUPAMIENTO ESPECIAL DE ALIMENTACION

MES:	A G O S T O			S E P T I E M B R E		
	2ª SEMANA	3ª SEMANA	4ª SEMANA	1ª SEMANA	2ª SEMANA	3ª SEMANA
MATERIA:	11 02 3 3 4 5 6 7 8 9 10 11 12 13 14 15 16 17 18 19 20 21 22 23 24 25 26 27			1 2 3 4 5 6 7 8 9 10 11 12 13 14 15 16 17 18 19 20 21 22 23 24 25 26 27		
Administración						
Contabilidad						
Compras						
Personal						
Alimentación						
Seguridad						
Salud						
Transporte						
Comunicaciones						
Finanzas						
Asesoría						

ALIMENTACION

	1	2	3	4	5	6	7	8	9	10	11	12	13	14	15	16	17	18	19	20	21	22	23	24	25	26	27	28	29	30	31	
Alimentación																																
Seguridad																																
Salud																																
Transporte																																
Comunicaciones																																
Finanzas																																
Asesoría																																

Agrupamiento Especial de Alimentación



ALIMENTACION

	1	2	3	4	5	6	7	8	9	10	11	12	13	14	15	16	17	18	19	20	21	22	23	24	25	26	27	28	29	30	31	
Alimentación																																
Seguridad																																
Salud																																
Transporte																																
Comunicaciones																																
Finanzas																																
Asesoría																																

72



EL PRESIDENTE DEL COMITE ORGANIZADOR, EL GOBERNADOR DE LA VILLA PANAMERICANA Y EL JEFE DEL SERVICIO DE ALIMENTACION.



Aspecto de la cocina.

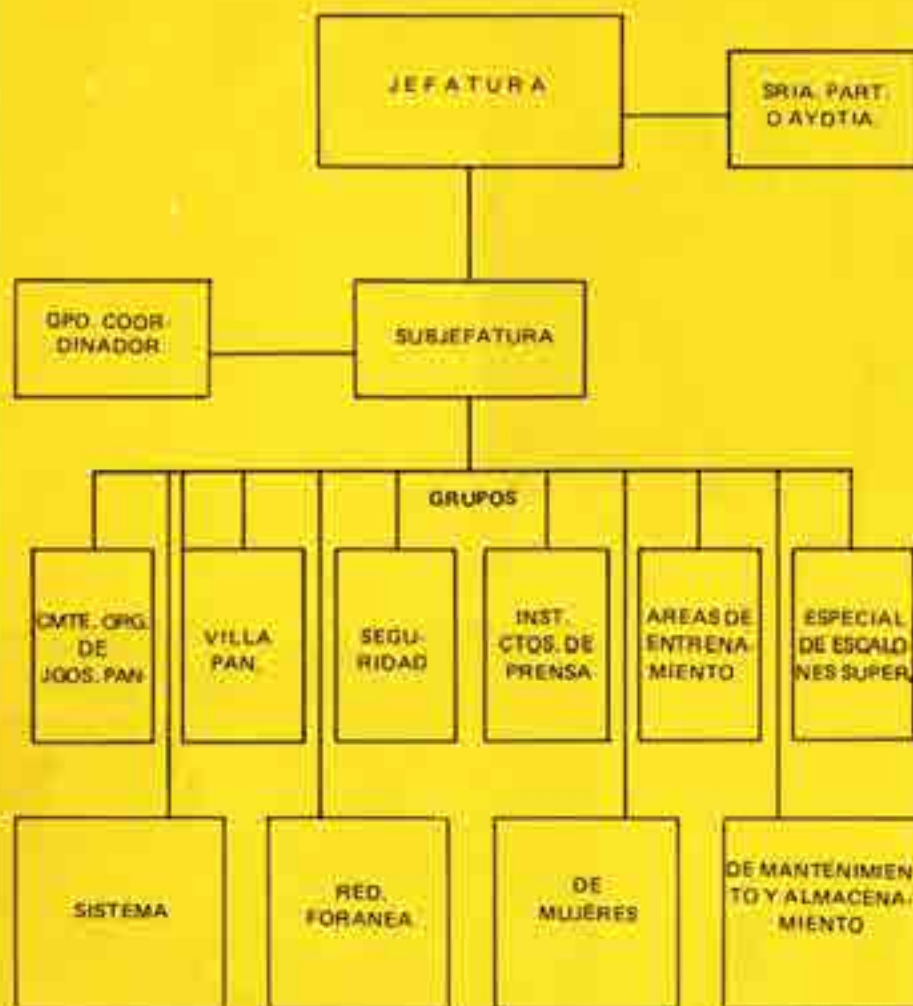


Uno de los comedores en servicio



Barra para servicio en comedor

AGRUPAMIENTO DE COMUNICACIONES.



Para atender las necesidades de comunicaciones y enlace de los Juegos se trazó un plan general de comunicaciones, cuyos soportes principales fueron la Secretaría de Comunicaciones y Transportes, y la Dirección General de Transmisiones de la Secretaría de la Defensa Nacional. Se integró un equipo de comunicación formado por:

2 JEFES
10 OFICIALES
417 OPERADORES

Se formaron 10 grupos de comunicaciones con 2 centros como ejes: uno en el Comité Organizador y otro en la Villa Panamericana.

Estos grupos de comunicación fueron:

- | | |
|----------------------------|-----------------------------|
| 1.— Coordinación | 6.— Almacén y mantenimiento |
| 2.— Instalaciones | 7.— Escalones superiores |
| 3.— Areas de entrenamiento | 8.— Conmutadoristas |
| 4.— Servicios | 9.— Fotocopiadoras |
| 5.— Redes foráneas | 10.— Operadores de Telex |

Se estableció a partir de septiembre de 1975 una red de radio desde las instalaciones del Comité Olímpico Mexicano, enlazando a los centros de Villa Panamericana, Foránea, Instalaciones en general, Servicios y Polígonos de Tiro Campo Militar No. 1.

Este sistema también se utilizó para recibir y distribuir información a Presidencia del Comité Organizador, Dirección Técnica, Dirección de Programación y Dirección de Servicios a participantes.

SUBCENTROS DE COMUNICACIONES.

Posteriormente se estableció un Subcentro de comunicaciones en la Villa Panamericana, centro de escalamiento de las estaciones de radio en Cuernavaca, Deportivo Xochimilco, Deportivo Alemán, Sala de Armas, Ciudad Deportiva, Palacio de los Deportes, Velódromo, Puerto Aéreo, Ceremonias en general y en foráneas: Toluca, Puebla y Avándaro.

Este mismo Subcentro enlazó además las redes de Servicios en el área de transportes y la Seguridad y Vigilancia en la Villa Panamericana. Especialistas y autoridades civiles y militares equiparon con teléfono a cada una de las instalaciones, dando servicio a partir del 1o. de septiembre.

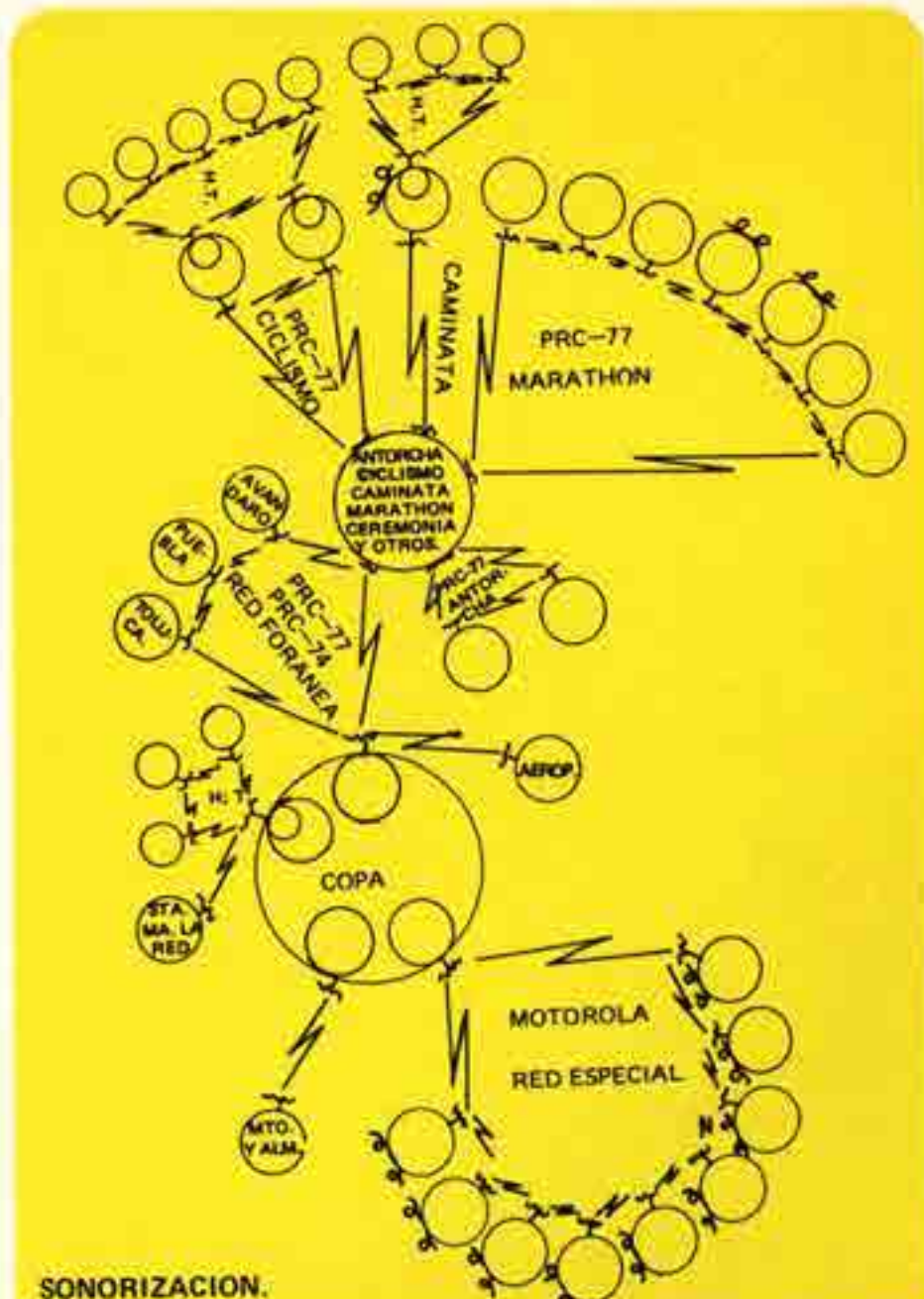
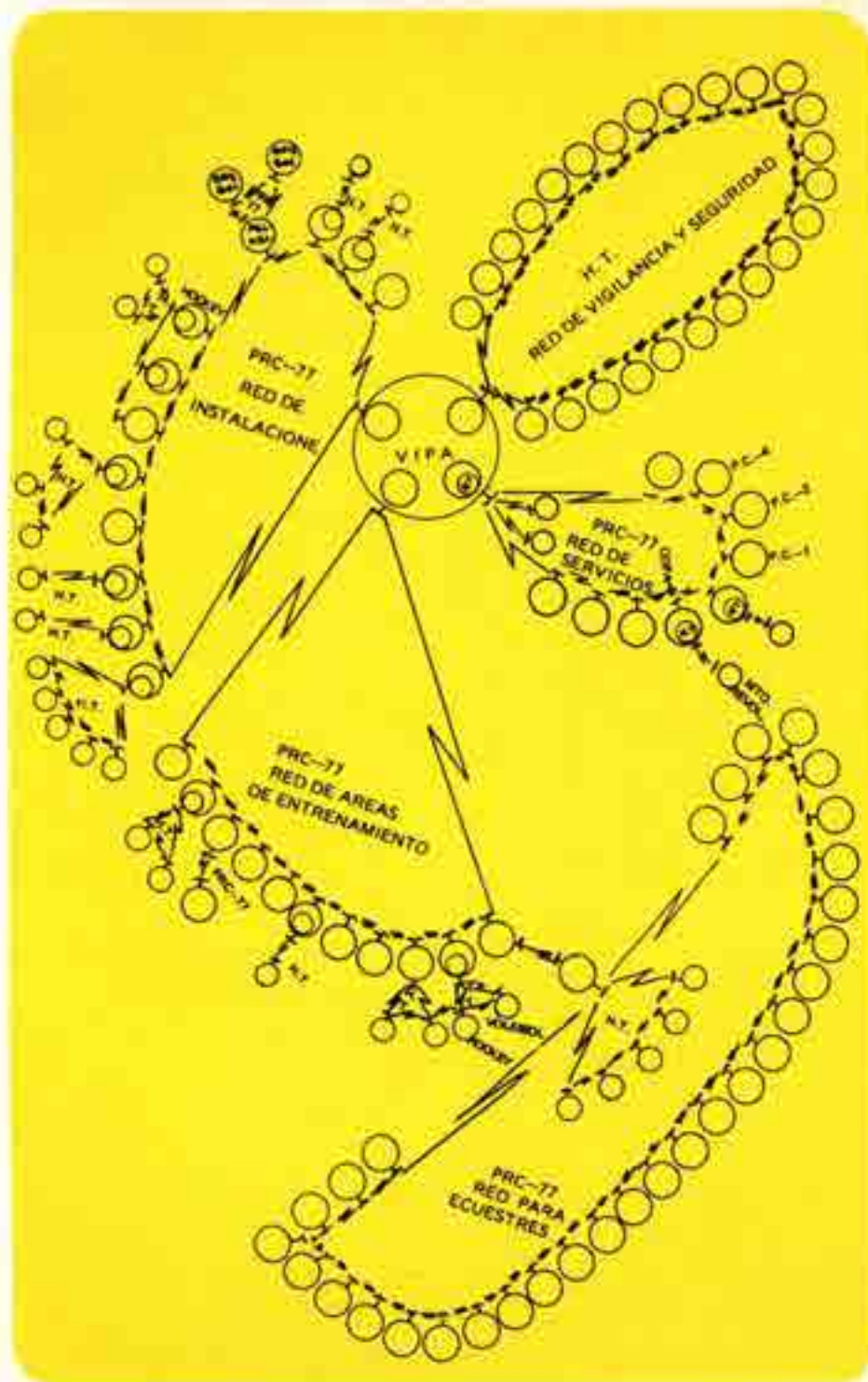
CONMUTADORES

A mediados de septiembre se instalaron los conmutadores de la Villa Panamericana con una dotación de acometida de 300 pares (CONTELMEX), a cargo de 1 oficial y 15 operadores, los cuales tomaron un curso sobre funcionamiento de conmutadores con 5 instructores de Teléfonos de México.

A fines del mes se mejoró el servicio con un conmutador múltiple (5 conmutadores) de 12 líneas troncales en paralelo para intercomunicar eficazmente a delegaciones alejadas en Villa Panamericana, oficinas administrativas y servicios.

Para terminar, a principios de octubre, se estableció el servicio de larga distancia con auxilio de personal bilingüe voluntario.

En todas las instalaciones Teléfonos de México puso conmutadores.



SONORIZACION.

De acuerdo a las necesidades y a los estudios al respecto se sonorizaron las distintas instalaciones con personal y material de la Dirección General de Transmisiones, abarcando prácticas de ceremonias, prácticas de Jueces en todas las disciplinas, Villa Panamericana, etc.

TELEX

HOTEL CONTINENTAL	GIMNASIO JUAN DE LA BARRERA
ESTADIO AZTECA	CANAL DE CUEMANCO
C.U.	CLUB DEPORTIVO ALEMAN
VIPA	PALACIO DE LOS DEPORTES
ALBERCA OLIMPICA	AUDITORIO NACIONAL
PARQUE DEL SEGURO SOCIAL	POLIGONO DE TIRO
ARENA MEXICO	GIMNASIO GUELATAO
VELODROMO OLIMPICO	DEPORTIVO XOCHIMILCO
ECUESTRES CAMPO MIL. No. 1	PUEBLA
SALA DE ARMAS	TOLUCA

XEROX

ECUESTRES	MAGDALENA MIXHUCA
ESTADIO AZTECA	ARENA MEXICO
HOTEL CONTINENTAL	DEPORTIVO XOCHIMILCO
POLIGONO DE TIRO	VALLE DE BRAVO
VIPA	HOTEL FIESTA PALACE
ESTADIO C. U.	CLUB DEPORTIVO ALEMAN
ALBERCA OLIMPICA	PARQUE DEPORTIVO DEL S. S.
GIMNASIO GUELATAO	VELODROMO
PALACIO DE LOS DEPORTES	CANAL DE CUEMANCO
GIMNASIO JUAN DE LA BARRERA	TOLUCA
AUDITORIO NACIONAL	PUEBLA

NATACION



ALBERCA OLIMPICA

a).— Sistema de voceo en Areas de entrenamiento:

- 1.4 Trompetas Modelo TFV-40
- 2.4 Transformadores Modelo L-10
- 3.1 Micrófono Modelo A-45016
- 4.1 Pedestal Modelo AM-10

b).— Equipo de Sonorización Sub-Acuática y superficie:

- 1.1 Tocado manual con base.
- 2.4 Proyectores Sub-Marinos.
- 3.4 Columnas Audio Especiales.
- 4.4 Soportes difusores Acuáticos.
- 5.1 Torno Manual.
- 6.8 Conectores Plug (Transformadores de Línea).
- 7.1 Gabinete.

TENIS



CLUB ALEMAN

a).— Sistema de voceo en cancha de tenis de tipo visible:

- 1.4 Trompetas Modelo TFV-61
- 2.4 Transformadores de línea LI-20
- 3.2 Micrófonos Modelo S-2850
- 4.2 Transformadores Modelo A-95-P
- 5.1 Extensión para micrófono.
- 6.1 Pedestal Modelo AM-10
- 7.1 Amplificador Modelo 1000

LEVANT. DE PESAS



DEPORTIVO XOCHIMILCO

a).— Sistema de voceo en cancha de Lev. de Pesas de tipo visible:

- 1.7 Trompetas Modelo TFV-61
- 2.7 Transformadores Modelo L-20
- 3.2 Micrófonos Modelo S-2850
- 4.1 Pedestal Modelo Am-10
- 5.1 Pedestal Modelo Am-11
- 6.1 Conmutador de Zonas.
- 7.2 Extensiones para micrófono.
- 8.2 Transformadores Modelo A-95-P
- 9.1 Amplificador Modelo 1000

REMO



CUEMANCO

a).— Un sistema de voceo en la pista de Remo de tipo visible:

- 1.2 Trompetas Modelo TFV-61
- 2.1 Micrófono Modelo S-2850
- 3.1 Pedestal Modelo Am-11
- 4.1 Extensión para micrófono.
- 5.1 Transformador Modelo A-95-P
- 6.1 Amplificador Modelo 500

b).— El 15 de octubre:

- 1.1 Micrófono Modelo 330
- 2.4 Extensiones para micrófono.

HOCKEY



MAGDALENA MIXHUCA

a).— Sistema de voceo de tipo visible:

- 1.2 Amplificadores Modelo 150-M
- 2.2 Trompetas Modelo TR-38
- 3.2 Unidades Modelo V-30-N
- 4.2 Micrófonos Modelo A-35786

ESTADIO AZTECA
(Inauguración y Clausura).

a).— Sistema de voceo de tipo visible:

- 1.12 Extensiones para micrófonos.
- 2. 4 Mezcladores Modelo M-68-P
- 3.10 Micrófonos SHURE Mod. 330
- 4.10 Pedestales Modelo Am-13
- 5.10 BOON Modelo AM-22
- 6.12 Transformadores Mod. A-95-P
- 7. 5 Adaptadores de BONN a BONN

PARA DIFERENTES USOS

- a).— 6 trompetas Modelo TFU-61
- b).— 1 Amplificador Modelo 1000



COMITE DE COMUNICACIONES

El 20 de abril de 1975, el Comité Organizador, en su sala de Juntas, se reunió con los representantes de los siguientes organismos: Secretaría de la Defensa Nacional, Secretaría de Comunicaciones y Transportes, TELEVISA y Sub-Secretaría de Radio-Difusión, con el fin de organizar el Comité de Comunicaciones. Se eligió por unanimidad, como Presidente, al Sr. Emilio Azcárraga. Posteriormente los representantes de las instituciones antes mencionadas, más los de la Comisión Federal de Electricidad, Canal 13, Canal 11 y el Depto del Distrito Federal, asistieron a 9 reuniones para coordinar toda la labor.

El 6 de agosto del mismo año, estuvo presente el Sr. Fred Rheinstein representante de la C.B.S..

En esta reunión ya estaban muy adelantados los trabajos y el Sr. Mario Vázquez Raña dió instrucciones para realizar los arreglos necesarios con miras a la construcción de un control maestro y una central de grabación en la Torre de la Secretaría de Comunicaciones; además de la compra de 9 Rubidios para sujetar la señal, un switcher en la Torre de Telecomunicaciones cabinas offtube. Se habló también de otros detalles como decidir sobre juntas técnicas y de operación.

Asimismo se previó la necesidad del número de cabinas para comentaristas de T.V. y el precio de cada una de ellas.

Cada semana, los miércoles a las 18:00 hrs. se siguieron efectuando estas reuniones hasta tener como resultados los objetivos trazados.

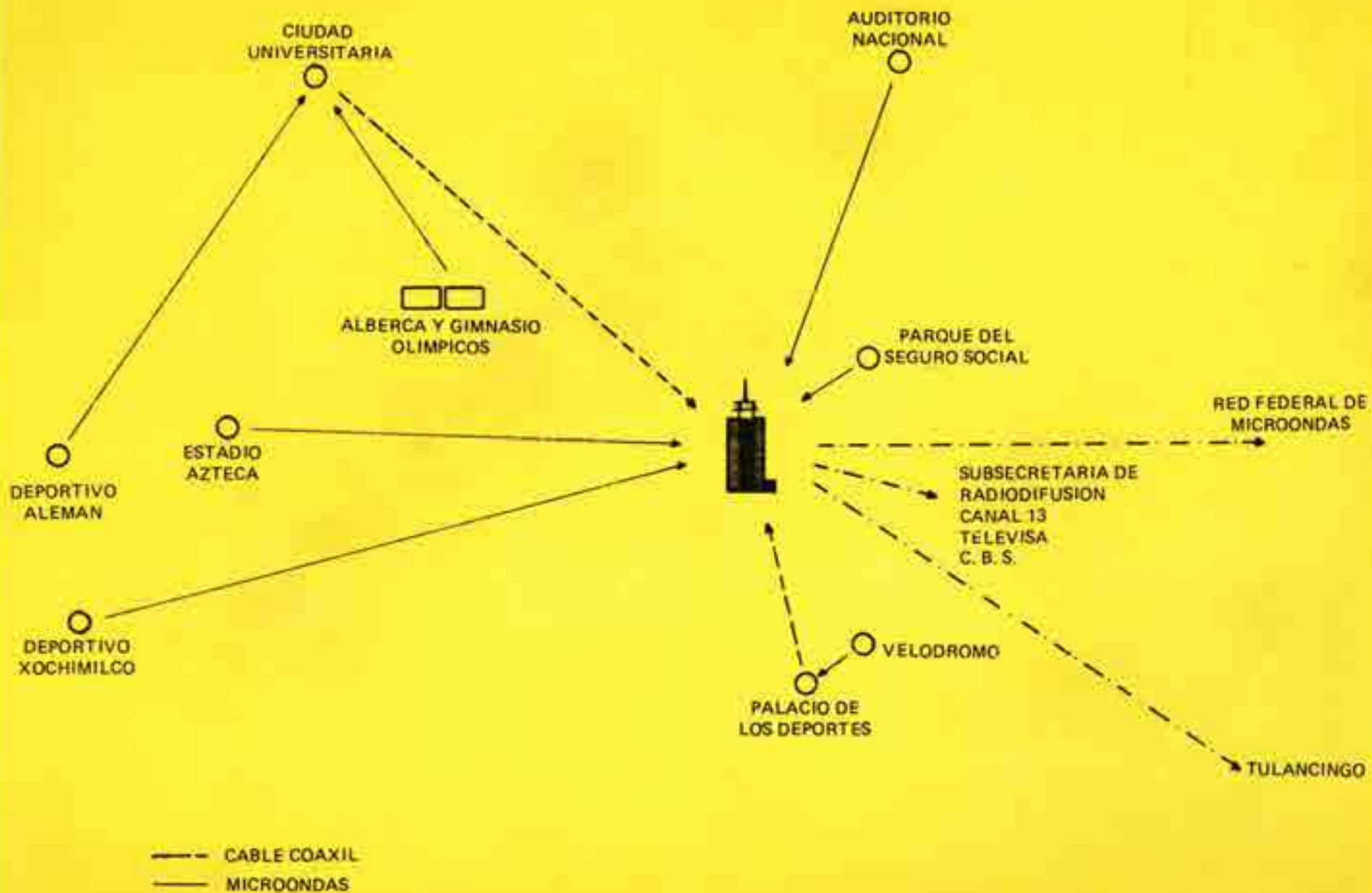


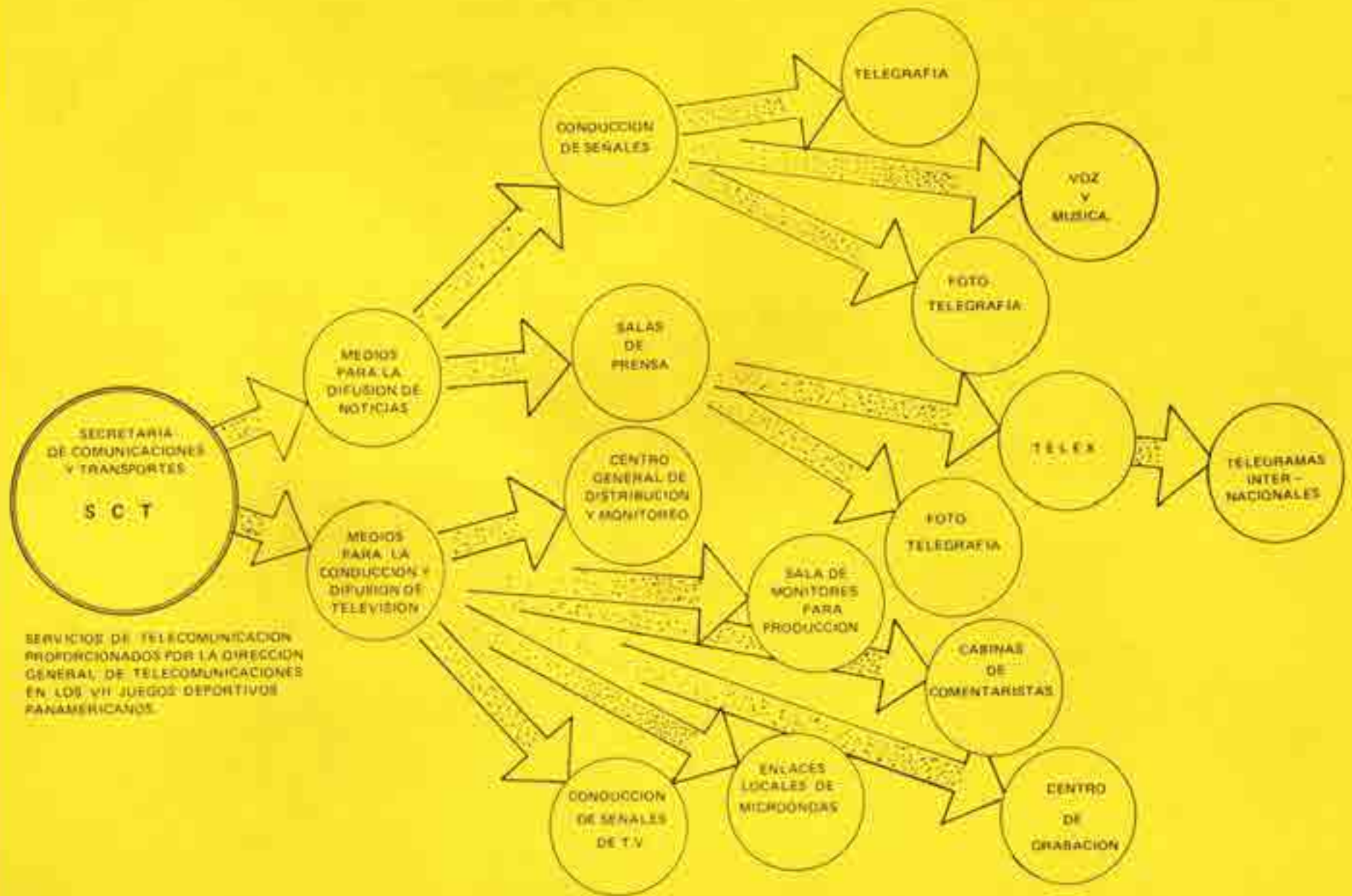
COMUNICACIONES

ESTACION TERRENA VIA SATELITE TULANCINGO HIDALGO.



ENLACES DE MICROONDAS Y CABLE COAXIL PARA CONDUCCION DE LA SEÑAL DE TELEVISION DURANTE LOS VII JUEGOS DEPORTIVOS PANAMERICANOS





ELECTRIFICACION

A partir del 28 de febrero de 1975, se principia con los cálculos y estudios para la electrificación de la Villa Panamericana, autorizando la conexión de energía en los siguientes anexos:

- a) 3 casetas de control.
- b) plaza de banderas.
- c) caseta de control de Villa Femenil.
- d) zona de calentamiento.
- e) zona comercial y artesanías.
- f) telégrafos, correos, bancos y teléfonos.
- g) servicios religiosos.
- h) teatro al aire libre.
- i) zona comercial.

El 3 de septiembre fueron conectados todos los servicios, y la Compañía de Luz y Fuerza del Centro puso en la jefatura de distribución 2 teléfonos directos, para tratar todo lo relacionado al suministro de energía eléctrica para estas instalaciones.

El Comité de Unificación de Frecuencia estuvo haciendo las adaptaciones necesarias, ya que no estaba unificada la frecuencia en todas las instalaciones.

MAQUINAS VIDEOGRABADORAS

Después de estudios efectuados en la Unidad de Programación y la opinión directa del Presidente del Comité se decidió arrendar máquinas videograbadoras norteamericanas.

El 17 de septiembre de 1975, el Ingeniero Miguel Apodaca Chavira, Gerente General de TELEMATION de México, S.A., comunicó al Comité Organizador que el 18 de septiembre de 1975 llegarían procedentes de SUNNIVALE, CALIF., los equipos IV-9000 y IVC-7000.

El contrato estipuló el arrendamiento de 6 máquinas IVC-9000, 2 máquinas cuádruples, servicio de ingeniería y 200 cintas de una hora IVC-9000.

FOTOCOPIADORAS

Las máquinas Fotocopiadoras utilizadas durante los VII Juegos Deportivos Panamericanos estuvieron en las instalaciones de competencia y en los lugares estratégicos requeridos:

a. Estadio Olímpico de la Ciudad Universitaria: 1.4 Máquinas XEROX 2.3 Máquinas 3 M	i. Alberca Olímpica: 1.1 Máquina XEROX
b. Palacio de los Deportes: 1.2 Máquinas XEROX 2.1 Máquinas 3 M	m. Cuernavaca: 1.1 Máquina XEROX 2.1 Máquina 3 M
c. Parque del Seguro Social: 1.1 Máquina XEROX	n. Club Alemán: 1.1 Máquina XEROX 2.1 Máquina 3 M
d. Arena México: 1.2 Máquina XEROX	o. Polígono de Tiro: 1.1 Máquina XEROX
e. Velódromo Olímpico: 1.1 Máquina XEROX	p. Valle de Bravo: 1.1 Máquina XEROX
f. Campo Militar No. 1 (Ecuestras): 1.1 Máquina XEROX 2.2 Máquinas 3 M	q. Gimnasio Juan de la Barrera: 1.2 Máquina XEROX
g. Sala de Armas: (Esgrima-Hockey) 1.3 Máquinas XEROX 2.2 Máquinas 3 M	r. Hotel Continental: 1.2 Máquinas XEROX
h. Estadio Azteca: 1.3 Máquinas XEROX 2.2 Máquinas 3 M	s. Hotel Fiesta Palace: 1.2 Máquinas XEROX 2.1 Máquina 3 M
i. Auditorio Nacional: 1.1 Máquina XEROX 2.2 Máquinas 3 M	t. Villa Panamericana: 1.2 Máquinas XEROX 2.1 Máquina 3 M
j. Gimnasio Guelatao: 1.1 Máquina XEROX	u. Puebla y Toluca: 1.1 Máquina XEROX
k. Gimnasio Xochimilco: 1.1 Máquina XEROX	
	TOTAL DE MAQUINAS XEROX: 32
	TOTAL DE MAQUINAS 3 M: 19

ASPECTOS MEDICOS

De acuerdo con la relación de médicos responsables en las instalaciones de competencia que envió la Sección de Servicios Médicos de la Dirección Técnica se elaboró el plan de Comunicaciones para áreas de instalaciones y áreas de entrenamiento, dándole prioridad a los casos de emergencia médica. En los casos de aquellas instalaciones en donde la ubicación de los servicios médicos no contó con teléfonos propios de la instalación se conectaron extensiones, de dispusieron estaciones de Radio.



LINEAS TELEFONICAS PARA COMUNICACION

De acuerdo a las necesidades planteadas por la Unidad de Sistematización de datos de la S.D.N., y el plan para mantener enlazadas las instalaciones por una red de teleproceso, se conectaron las siguientes terminales y líneas telefónicas a Modems, pantallas e impresoras:

OFICINA AUDIOVISUAL

Informe de la actividad desempeñada por el Departamento Audiovisual de la Dirección Técnica del Comité Olímpico Mexicano, en los VII Juegos Deportivos Panamericanos.

Himno, canción y fanfarria deportivos; Himnos Nacionales de países participantes.

Se coordinó:

- a).— Su grabación en estudio.
- b).— La producción de discos.
- c).— Impresión de sobres y estuches para los discos.

SERVICIOS Y ASESORIAS A:

- a).— Unidad de Programación.
- b).— Dirección Técnica.
- c).— Dirección de Protocolo.
- d).— Dirección de Relaciones Públicas.
- e).
- e).— Delegación Mexicana.

Filmaciones y video grabaciones de aspectos técnicos deportivos:

84 Eventos.

- 1.— El prensado de Musart, S.A., 1500 pz.— "VII Juegos Deportivos Panamericanos" (discos de recuerdo), contenido en la cara 1 "La Fanfarria Panamericana", versión corta y la canción "Panamericana"; en la cara 2 "Fanfarria Panamericana", versión larga y el Himno Panamericano.
- 2.— 3,300 pz. en 100 juegos de "33 HIMNOS NACIONALES" de los países Panamericanos.
- 3.— 100 pz. de "HIMNO PANAMERICANO" por ambas caras.
- 4.— 100 pz. "CANCION PANAMERICANA" por ambas caras.
- 5.— 100 pz. de "FANFARRIA" (larga y corta) por ambas caras.

- 6.— 100 pz. del nuevo "HIMNO NACIONAL DE BARBADOS". (sustituyó al grabado anteriormente).
- 7.— 100 pz. del nuevo "HIMNO NACIONAL DE BAHAMAS". (sustituyó al grabado anteriormente).
- 8.— Los discos mencionados en los incisos del 2 al 7 se integraron en 100 álbumes de 36 discos cada una para el Protocolo en cada instalación de eventos deportivos de los VII Juegos y para obsequio a visitantes distinguidos.

La impresión para las fundas y estuches para los discos mencionados en los números anteriores fue hecha en "E.B. IMPRESORES, S. A."

RADIO AFICIONADOS

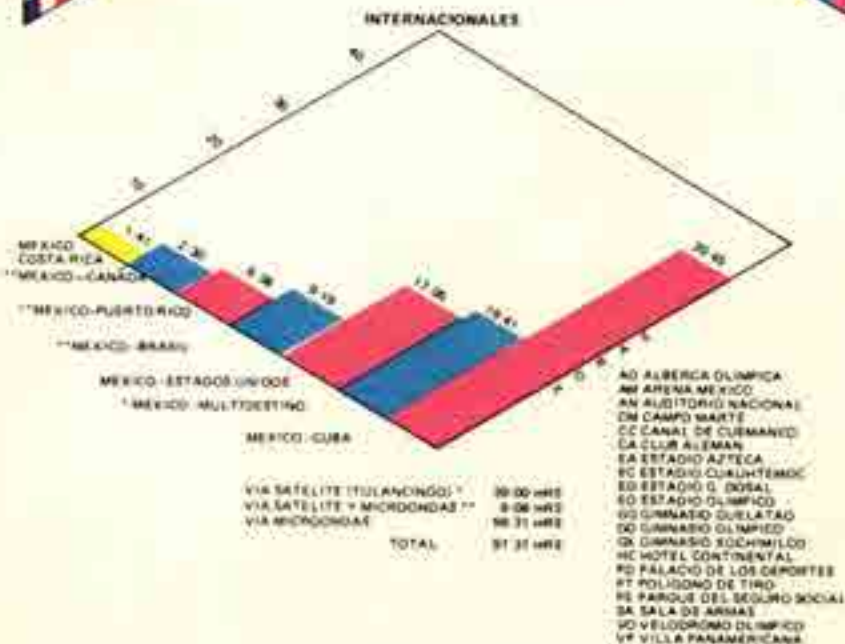
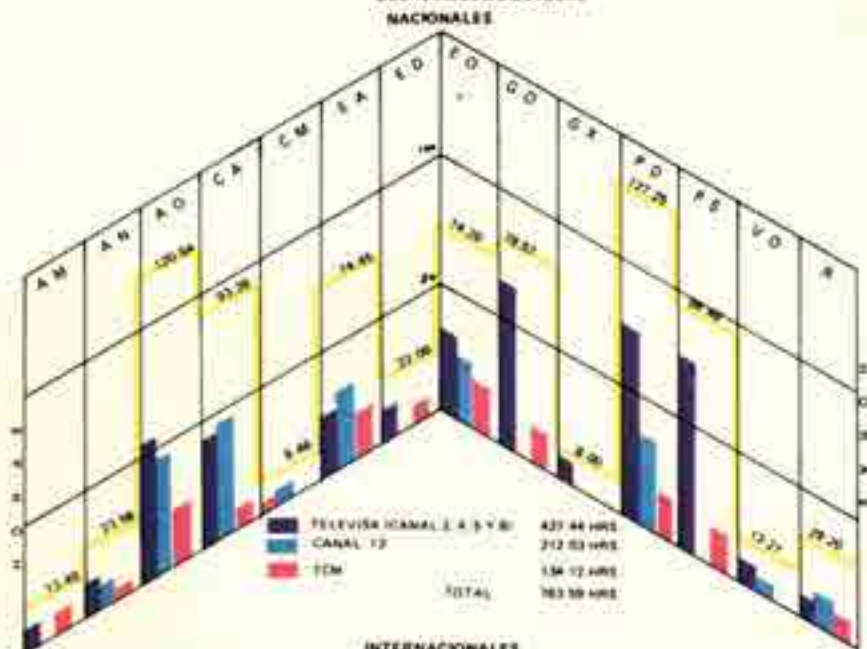
El radio Club Azteca ofreció participar en estos Juegos Deportivos Panamericanos, con la colaboración de sus Radio-Aficionados. El Comité Organizador convocó una reunión el día 4 de abril de 1975 a la que asistieron los representantes de la Dirección de Relaciones Públicas, Unidad de Programación, Defensa Nacional y Radio Club Azteca. Indicaron poder colaborar no sólo en el ámbito nacional, sino también en el internacional, haciendo publicidad y promoción.

Se organizó un concurso entre Radio-Aficionados a nivel internacional, para promover y hacer la publicidad de estos J.D.P., lo cual fue un éxito.

COORDINACION GENERAL CON:

Dirección Técnica.
Dirección de Ceremonias y Protocolo.
Dirección de Relaciones Públicas.
Dirección de Instalaciones.
Dirección de Prensa.
Dirección de Servicios a Participantes.
Dirección Administrativa.
Sección de personal.
Sección de Organización.
Sección de Boletaje.
Sección de Imprevistos.

TRANSMISIONES NACIONALES E INTERNACIONALES DESDE LA "UNION DE TELEVISION"
DEL 12 AL 26 DE OCTUBRE

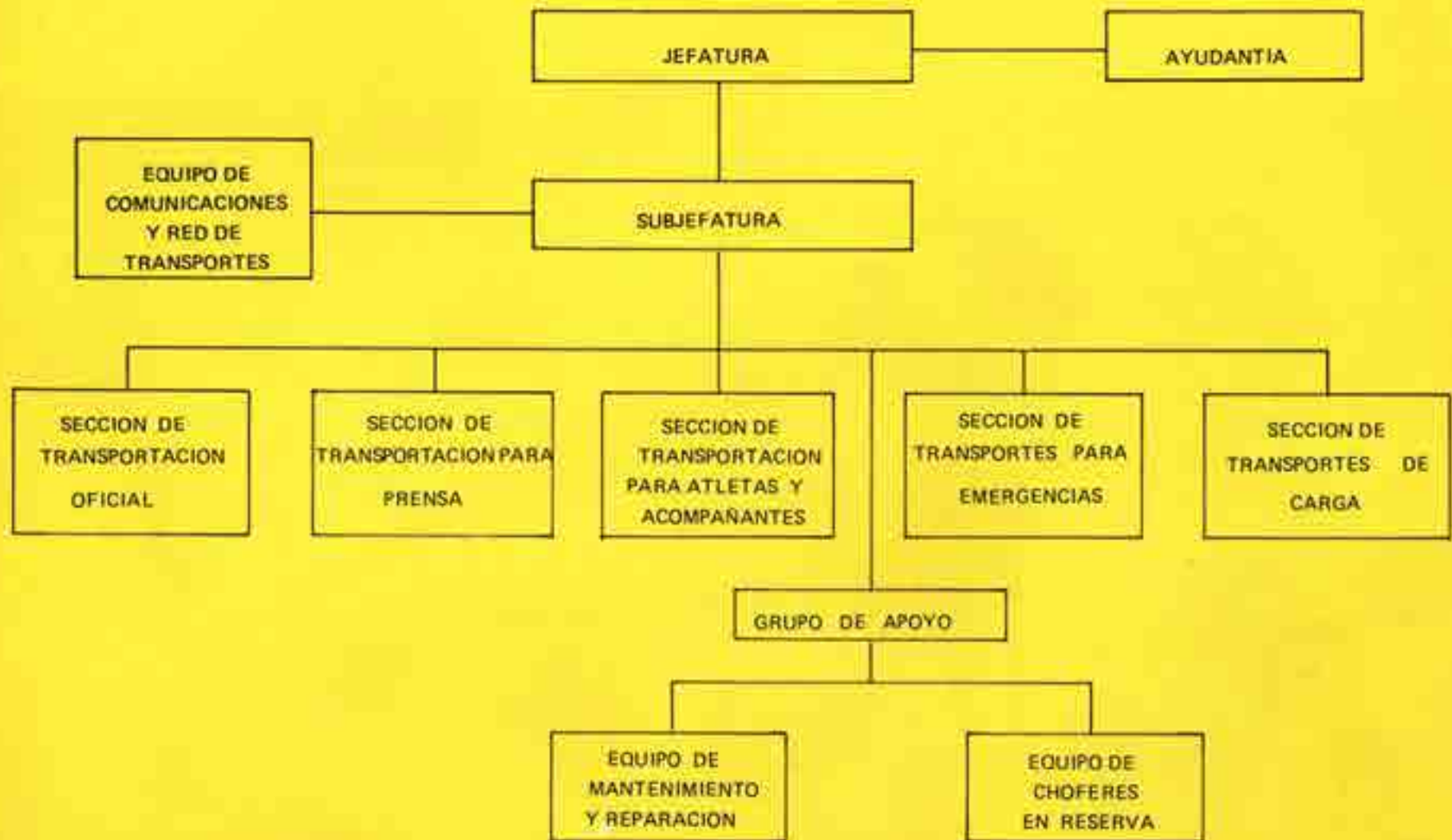


MATERIAL DE COMUNICACIONES

ENTIDAD	SECRETARIA DE LA DEFENSA NACIONAL		ADQUISICION CIVIL	
	MATERIAL	FUENTE DE INTERACCION	MATERIAL	FUENTE DE INTERACCION
AM				
AN				
AO				
CA				
CM				
EA				
ED				
EG				
GO				
GZ				
PO				
PE				
VO				
R				



AGRUPAMIENTO DE TRANSPORTES



TTE. CORL. INF. D.E.M.
MAURO DELGADO S.
JEFATURA

TTE. INF. JULIAN COVARRUBIAS
SUBJEFATURA

TTE. ART. MARIO TORRES
ENLACE VILLA PANAMERICANA

CAP. INF. MIGUEL CARPIO R.
ENLACE HOTELES

CAP. INF. RAMON MACIAS S.
ENLACE AEROPUERTO

TTE. INF. WILEBALDO DE LA TORRE G
ENLACE PRENSA

SR. RODOLFO MAGDALENO G.
SECC. TECNICA

SR. MANUEL CATALAN

SR. JORGE MICHER C.

SR. RODOLFO MAGDALENO R.

SR. HEBERTO VALENZUELA A.

PROFR. RAFAEL ARGUMOSA A.



La transportación de los participantes en los VII Juegos Deportivos Panamericanos fue organizada mediante la creación de un agrupamiento de transporte. Se realizó una serie de estudios y planes por etapas que permitiera dar solución al complejo problema de mover a una población de aproximadamente 14,000 personas diariamente.

Para poder cumplir con lo anterior se estimó lo siguiente:

- Tener en cuenta los problemas de vialidad de una ciudad con 10 millones de habitantes y las diversas situaciones derivadas de ello.
- La disponibilidad de vías de comunicación rápidas, expeditas y seguras que garantizara a los competidores y funcionarios el estar en los lugares de competencia con toda oportunidad.
- Establecer los tipos de transporte y las cantidades necesarias para garantizar con eficacia la transportación.

- Considerar las distancias entre la Villa Panamericana, Villa de Prensa, Aeropuertos, Hoteles y los diversos lugares hasta donde debía de llevarse a cabo la transportación.
- Considerar dos etapas básicas: la transportación durante los entrenamientos y la etapa de transportación a las diferentes instalaciones durante el desarrollo de los eventos.

Para resolver los problemas antes enunciados se procedió como sigue:

- Se creó un Comité integrado por representantes de una Unidad de Programación, Dirección Técnica, Ingeniería de Tránsito del Gobierno de la ciudad de México y elementos de la Dirección de Policía y Tránsito que se abocaron al estudio y solución de la vialidad, y se establecieron las rutas y circuitos para la etapa de entrenamiento y competencias. Ello dió como resultado el trazo y operación de 19 rutas para la etapa de competencias que atendieron a 19 instalaciones deportivas, y de 8 rutas para la etapa de entrenamiento que atendieron a 31 instalaciones destinados a entrenamientos; las frecuencias de salidas para cada circuito fue de 5 minutos como mínimo y 15 como máximo; el servicio se coordinó de acuerdo al programa general de competencias y los horarios en que estas se verificaron.

En resumen, se utilizaron 583 vehículos de diferentes características para garantizar el apoyo necesario a todos los participantes en los Juegos Panamericanos.



C O P A

V I P A
VILLA
PANAMERICANA



TRANSPORTACION
AUTORIDADES
300 VEHICULOS

TRANSPORTACION
COMPETIDORES
JGOS. OFICIALES
ENTRENADORES Y
AUXILIARES
150 AUTOBUSES

PRENSA 35
AUTOBUSES, 10
CAMIONETAS, 4
VEHICULOS
FOTOGRAFOS.
TRANSPORTE MIL.

TOTAL
VEHICULOS
583

ALIMENTACION
20 VEHICULOS-CAMPOS
ENTRENAMIENTO Y
COMPETENCIA

TRANSPORTES DE EQUIPOS
9 VEHICULOS EJERCITO
MEXICANO. EQUINOS

AEROPUERTO
10 AUTOBUSES

TRANSPORTACION
DE CARGA,
25 VEHICULOS

EMERGENCIA
20 VEHICULOS

RUTAS DE COMPETENCIAS

(PERIODO DEL 13 AL 25 DE OCTUBRE DE 1975)

NUM. DE RUTA	DEPORTES	LONGITUD RECORRIDO DE RUTA EN 2 SENTIDOS	VELOCIDAD PROMEDIO EN KM./H.	TIEMPO DE RECORRIDO POR VUELTA (A)	AUMENTO DE TIEMPO POR DIVERSAS CAUSAS 25% (B)	TIEMPO GLOBAL A + B.	HORARIO PROMEDIO DE SERVICIO	CIRCUITO DIARIO POR AUTOBUS	AUTOBUSES EMPLEADOS EN CADA RUTA	KMS. POR AUTOBUS EN RUTA POR DIA	CANTIDAD ATLETAS EN CADA CIRCUITO	VIAJES DE ATLETAS POR DIA.
1.-	ATLETISMO	12 KMS	30 KM./H.	16'	4'	20'	9	4	8	304	25	800
2.-	BASQUETBOL	44 KMS	40 KM./H.	37'	9'	46'	9	3	10	1320	25	750
3.-	BEISBOL	77 KMS	35 KM./H.	33'	8'	41'	12	3	8	1848	25	480
4.-	BOX	40 KMS	30 KM./H.	60'	15'	75'	4	1	10	400	25	250
5.-	CICLISMO	50 KMS	40 KM./H.	50'	12'5"	62'5"	5	2	8	300	23	368
6.-	ECUESTRES	60 KMS	40 KM./H.	65'	16'5"	31'5"	6	1	8	480	20	160
7.-	ESGRIMA	50 KMS	40 KM./H.	50'	12'5"	62'5"	10	2	8	800	15	240
8.-	FUTBOL	8 KMS	30 KM./H.	10'	2'5"	12'5"	7	4	8	256	30	900
9.-	GIMNASIA	36 KMS	40 KM./H.	50'	12'5"	62'5"	5	1	8	288	20	160
10.-	HOCKEY	50 KMS	40 KM./H.	50'	12'5"	62'5"	4	1	8	400	20	160
11.-	JUDO	44 KMS	25 KM./H.	120'	30'	150'	9	1	7	308	15	105
12.-	REMO	25 KMS	50 KM./H.	20'	5'	25'	8	4	6	672	10	240
13.-	TENIS	25 KMS	50 KM./H.	18'	3'5"	18'5"	7	4	6	538	5	120
14.-	TIRO	88 KMS	40 KM./H.	65'	16'5"	81'5"	6	1	10	580	10	100
15.-	LUCHA	44 KMS	25 KM./H.	120'	30'	150'	9	1	8	352	15	120
16.-	LEV. PESAS	32 KMS	50 KM./H.	25'	6'5"	31'5"	7	3	8	708	20	480
17.-	VOLEIBOL	30 KMS	40 KM./H.	30'	7'5"	37'5"	10	2	10	600	20	400
18.-	NAYACION	30 KMS	40 KM./H.	30'	7'5"	37'5"	8	2	10	480	20	400

La Coordinación Médica se apoyó en la Medicina Asistencial con las Instituciones Oficiales, Secciones Deportivas y los Médicos responsables de cada deporte; éstos últimos, dependientes del Comité Organizador, con el principal objetivo de cuidar la salud de los atletas y acompañantes en las áreas de entrenamiento, competencia y lugares de concentración.

INTEGRANTES DE LA COORDINACION MEDICA

Dra. Guadalupe Sill de Gual,
Coordinadora Médica General.

Dr. Mario Violante Díaz,
Subcoordinador.

Médicos Auxiliares y Supervisores en
Centros de entrenamiento y competencia.

Sub-auxiliares en la Coordinación
(1 médico y enfermera).

Dos secretarías, 1 recepcionista.

Personal Médico y paramédico.

- a) 40 médicos responsables (Sede y Sub-sede).
- b) 60 pasantes de Medicina (UNAM) Fisiatras.
- c) 60 pasantes de Medicina del Instituto Politécnico (Fisiatras).
- d) 70 Médicos y enfermeras (Instituto del Seguro Social).
- e) 60 Médicos y enfermeras (Instituto de Seguridad y Servicios Sociales para los Trabajadores del Estado).

Número de médicos según necesidades:

- f) Médicos del Departamento del Distrito Federal.
- g) Personal Médico de la Secretaría de Marina, Secretaría de la Defensa Nacional y Secretaría de Salubridad.
- h) Médicos voluntarios.
- i) Personal de ambulantes del Seguro Social y del I.S.S.S.T.E.

La Coordinación Médica logró su objetivo mediante:

- a) Elaboración de Funciograma y Organigrama.
- b) Revisión y valoración en los Centros de entrenamiento y competencia, para la selección de los lugares para el Servicio Médico de atletas y público.

Revisión de agua potable, iluminación, ventilación, aseo, estado general, etc., manteniendo comunicación con el Departamento de Ingeniería para elaborar croquis de los consultorios en las distintas áreas.

Se elaboraron gráficas con los datos aportados por la Dirección Técnica de fechas, horario y número de atletas, y con ello se

previnieron las necesidades médicas (equipo médico, ambulancias, medios de comunicación, etc.), que se dieron a conocer a las Instituciones Oficiales que aportarían su ayuda.

Su organización interna fue:

- 1.— Asistencia de juntas del Comité Organizador.
- 2.— Formulación de archivo
- 3.— Comunicación con las Secciones Deportivas para conocer sus necesidades.
- 4.— Sesiones para planeación de trabajo con los médicos que fungieron como responsables.

Trámites con las Instituciones Oficiales.

Visita a las Subsedes de Fútbol (Puebla y Toluca) y a la Sede de Vela en Valle de Bravo, Edo. de Mex., haciendo la coordinación con los Servicios Médicos de cada Estado, que cubrirían el servicio en los Juegos correspondientes a Vela y Remo (Cuernavaca), donde colaboró la Secretaría de Marina.

Por lo que respecta a las Instituciones Oficiales, el Instituto Mexicano del Seguro Social instaló una Clínica de Medicina General, Rehabilitación y Farmacia, equipada con aparatos y muebles necesarios. También en la Oficina de Prensa (Hotel Continental), el I.S.S.S.T.E. instaló un consultorio médico.

Las Instituciones Oficiales antes nombradas suministraron equipo médico, enfermeras y ambulancia a cada Centro de Competencia; además de los medicamentos necesarios y hospitalización, cuando fue necesario. Los servicios médicos del Departamento del Distrito Federal tuvieron a su cargo la atención del público durante los Juegos.

La Secretaría de Salubridad y Asistencia, desde el punto de vista sanitario, controló el manejo de alimentos, centros habitacionales y posibles focos de contaminación.

La Secretaría de la Defensa Nacional aportó servicio médico en los deportes Ecuestres y en Tiro; la Secretaría de Marina en los de Remo y Vela.

Los médicos responsables, dependientes del Comité Organizador, con experiencia dentro de la Medicina del Deporte se responsabilizaron en los entrenamientos y competencias con ayuda de fisiatras, coordinándose en cada área, con el personal médico y los pasantes de Fisioterapia.

92

LOS MÉDICOS DEL I.M.S.S., I.S.S.S.T.E., U.N.A.M. Y PERSONAL DEL D.D.F. PRESTAN AUXILIO A UN PARTICIPANTE DE LOS VII J.O.P., EN UNA DE LAS INSTALACIONES.





EL COMPETIDOR DEL EQUIPO DE U.S.A. THOMAS MC. LEAN (168) TUVO QUE SER ATENDIDO POR UN MEDICO ANTES DE TERMINAR LA PRUEBA ATLETICA DE 800 MTS. PLANOS FINAL.



MEDICOS PRESTANDO ATENCION A UNA PARTICIPANTE.



EN UNA DE LAS PRUEBAS DE JUDO EL PARTICIPANTE H. COHEN DE U.S.A. ES ATENDIDO POR UN MEDICO DE UNA CONTUSION EN LA RODILLA IZQUIERDA.



DURANTE UN JUEGO DE BASQUETBOL UN JUGADOR DEL EQUIPO DE BRASIL, SUFRIÓ UNA CONTUSION EN LA CARA, ATENDIDO POR EL SERVICIO MEDICO.

**RELACION DE
ATENCION MEDICA.**

DEPORTES	COMPETIDORES	DELEGADOS	COMITE ORGANIZADOR	PUBLICO	TOTAL ATENCIONES
ATLETISMO	197	45			
BASQUETBOL	157		108	36	280
BEISBOL	51	9	33	24	299
BOXEO	1090	15	2	9	102
CICLISMO	158	9	8	6	1113
ECUESTRES	15			10	182
ESGRIMA	200	8			15
FUTBOL	102			180	403
GIMNASIA	51		2		7
HOCKEY	26		9	25	109
JUDO	21			3	83
LEV. PESAS	27			3	10
LUCHA	35			5	2
NATACION	75		2		26
REMO	69		1	67	32
TENIS	183		3	5	35
TIRO	15			25	74
VELA	18				218
VOLEIBOL	56			10	16
VILLA PANAMERICANA	600		25		50
TOTAL	3113		128		231
				144	15
					2
					30
					277
					600
					4189
					4189

NOTA: PARTICIPANTES DE LOS 33 PAISES DEL AREA PANAMERICANA.

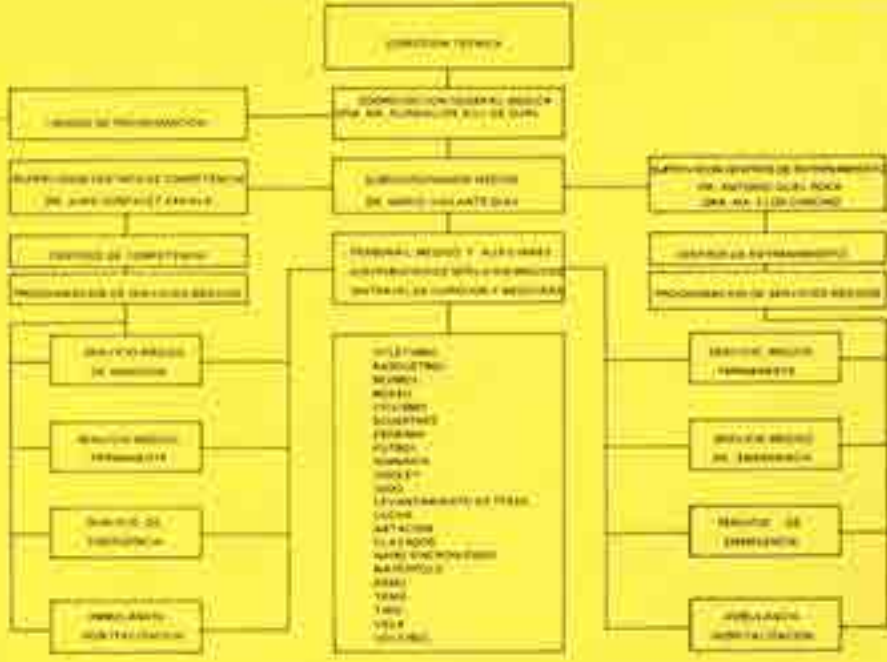
En el Aeropuerto se comisionó un Médico y un estudiante para la recepción y despedida de los médicos extranjeros que asistieron con sus Delegaciones respectivas.

Servicios Proporcionados:

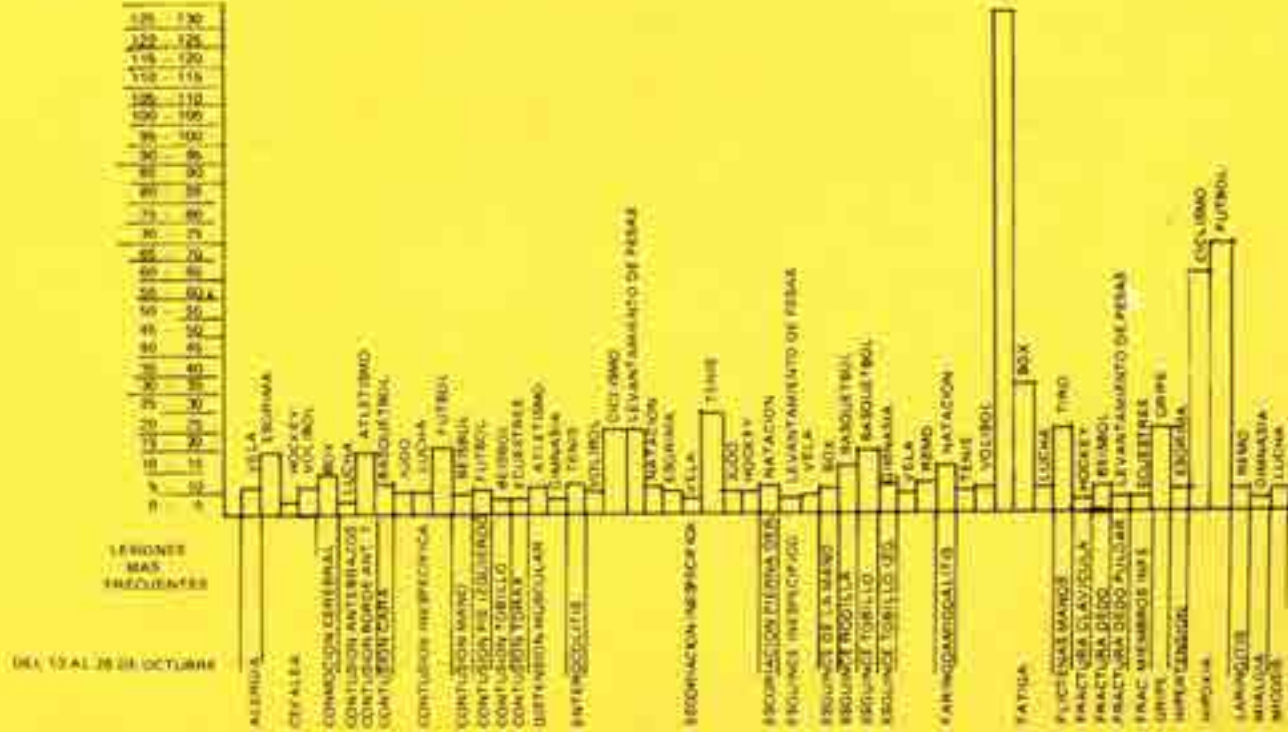
El Servicio Médico se inició desde el momento en que llegó la primera Delegación Extranjera para entrenar en esta ciudad; atención durante los entrenamientos fue proporcionada por los médicos responsables y los estudiantes asignados.

El Comité Organizador proporcionó medicamento, oxígeno y todo lo necesario para la atención durante los entrenamientos.

INSTITUTO VENEZOLANO DEL DEPORTE
 INSTITUCIÓN VENEZOLANA DE EDUCACIÓN FÍSICA PARA EL TURISMO
 AV. BOLÍVAR 68500
 CARRERA N.º 4
 N.º 1500 TAMP. DE LA SA
 TAMBORETO, GUAYRAS, ESTADO DE BARCELONA



COORDINACION MEDICA



CONTROLES MEDICOS (DOPING/CONTROL)

COMISION MEDICA

La Comisión Médica de los VII Juegos Deportivos Panamericanos, misma que formuló los programas para el desarrollo y funcionamiento óptimos de este fundamental aspecto médico-deportivo, estuvo integrada por un capacitado equipo de especialistas en diferentes aspectos de la medicina deportiva.

Como presidente fungió el señor Dr. Eduardo Hay, miembro del Comité Olímpico Internacional y, asimismo, de la Comisión Médica del Comité Olímpico Internacional.

El grupo médico de control lo constituyeron los señores:

- Dr. Rafael Montes Rincón Gallardo
- Dr. Alejandro Portillo Rosas
- Dr. Fernando Guzmán Bravo
- Dr. Héctor Mendiola Bonaga
- Dr. Alejandro Lamadrid Torres

El personal médico auxiliar estuvo comunicado con esta Comisión Médica las 24 horas del día por medio de enlace radiofónico; lo cual propició el control continuo y el eficiente servicio que se requerían.

INFORMACION

Se dio a conocer, mediante un folleto impreso en español e inglés, el reglamento de la Comisión Médica del Comité Olímpico Internacional y de la Organización Deportiva Panamericana. Se hizo llegar esta edición muy especialmente a las autoridades de todas las Delegaciones asistentes a los Juegos.

La Presidencia de la Comisión Médica realizó dos conferencias: una a los jefes de sección de todos los deportes en el programa de estos Juegos Deportivos Panamericanos, y otra a los médicos representantes de las Delegaciones participantes, con el fin de orientarlos en las modalidades de los controles médicos, aclarar dudas y darles a conocer e interpretar los reglamentos de la Comisión Médica.

CONTROL CLINICO DE LABORATORIO

Bajo los auspicios del Laboratorio Clínico del Dr. Mario González Ramos y asociados.

CONTROL DE ESTIMULANTES

Se contrató por medio de la Secretaría General del Comité Organizador al "Laboratorio Control Químico, S.A.", que dirige el Sr. Manuel Madrazo Garamendi.

Los controles médicos de estimulantes se efectuaron del 13 al 24 de octubre de 1975, habiendo elaborado un total de 582 pruebas. Sin embargo la Secretaría General proporcionó material suficiente para 1000 controles, en caso de haber habido necesidad.

CONTROL DE FEMINEIDAD

Este chequeo "sui generis" se desarrolló del 29 de septiembre al 11 de octubre de 1975 en el local 002 de la Villa Panamericana, efectuándose un total de 490 controles. Quince de ellos se hicieron fuera de la Villa Panamericana, en el local particular del Laboratorio, por haber acudido estos participantes fuera del tiempo establecido.

Los resultados obtenidos de todas las anteriores pruebas fueron dados a conocer por medio de certificados individuales que se entregaron a los delegados médicos respectivos.

A continuación, por medio de gráficas, se detalla lo antes expuesto.

CUADRO DE ESTADISTICAS ANTI-DOPING DE LOS VII JUEGOS DEPORTIVOS PANAMERICANOS.

P A I S		CONTROL DE FEMINEIDAD.	PROCEDENCIA OBSERVACIONES		
ARGENTINA	PUERTO RICO	TOTAL	MEXICO		
ANTILLAS H.	PERU				
BAHAMAS	PANAMA				
BARBADOS	REP. DOMIN.				
BERMUDAS	CHILE				
BRASIL	REP. SALVADOR				
COSTA RICA	TRIND. TOBAGO				
CANADA	VENEZUELA				
CUBA	MEXICO				
ECUADOR	ESTADOS UND.				
JAMAICA	URUGUAY				
				483	FEDERAL.

**CUADRO DE ESTADISTICA ANTI-DOPING DE LOS
VII JUEGOS DEPORTIVOS PANAMERICANOS
CONTROLES MEDICOS DE ESTIMULANTES.-**

FECHA	80109	ANALISIS	NEGATIVOS	PROCEDENCIA	OBSERVACIONES	
14 X 75	1-2-3	34	34	MEXICO, D.F. TOLUCA-MEXICO	En el control de estimulantes efectuado el 15 del presente, en la competencia de atletismo: prueba No. 312 800 mts., planas mujeres finales, la prueba No. clave 540, resultó positiva a una sustancia clasificada en el grupo de la Aminas Simpaticomiméticas, considerada como sustancia estimulante y por lo tanto prohibida, bajo los reglamentos de la Comisión Médica de la Organización Deportiva Panamericana.	
15 X 75	4	36	36	MEXICO, D.F.		
16 X 75	5-6	40	40	MEXICO, D.F. TOLUCA		
17 X 75	7	38	38	MEXICO, D.F.		
18 X 75	9-10	52	52	MEXICO, D.F. TOLUCA		
19 X 75	11-12	60	60	MEXICO, D.F.		
20 X 75	13-14-15	68	68	MEXICO, D.F. TOLUCA		
21 X 75	17	91	91	MEXICO, D.F.		
22 X 75	18-20	57	57	MEXICO, D.F. TOLUCA		
23 X 75	21	33	33	MEXICO, D.F.		La clave 540 corresponde al atleta Joan Wenzel de la Delegación de Canadá.
24 X 75	22-23	52	52	MEXICO, D.F. TOLUCA		
25 X 75	24	22	22	MEXICO, D.F.		
26 X 75	26	43	43	MEXICO, D.F.		

TOTAL

626

626

VILLA PANAMERICANA



PALABRAS DE BIENVENIDA POR EL C. GOBERNADOR

A nombre del Comité Organizador de los VII Juegos Deportivos Panamericanos, y en particular de su presidente Sr. Mario Vázquez Raña, tengo el honor de dar a ustedes, Jefes de Delegación, atletas y oficiales, la más cordial bienvenida a esta Villa Panamericana.

Nos esforzaremos porque su estancia sea grata y constituya un agradable recuerdo.

Todos y cada uno de los que en esta Villa trabajamos, estamos dispuestos a responder en la medida de nuestras posibilidades a las demandas de ustedes.

Deseamos que en esta fiesta de la juventud deportista de América, sea una convivencia que se inspire en la confianza, comprensión, en el respeto y en la unión.

México, una vez más, les da la más cordial bienvenida y les desea muchos éxitos, están en su casa.

MA YOR LUIS MONTIEL LOPEZ

PERSONAL Y FUNCIONES

Mayor Luis Montiel López
 Cap. Alonso Pérez González
 Tte. Josue D. Acosta Tirado
 Tte. Verónica Mancilla Orozco
 Tte. Luis Benavidez Medina
 Tte. José Luis Pérez Dávila
 Subte. Alberto Castillo
 Subte. Antonio González Glz.
 Subte. Jesús Lucatero Lucio
 Vicente Pérez Beranger
 Subte. Bertha Claudia Pascual

Prof. Manuel Valle Sánchez

Prof. Javier Muñoz
 Dra. Olga Hernández Brito

Dra. Graciela Lomeli Mariscal

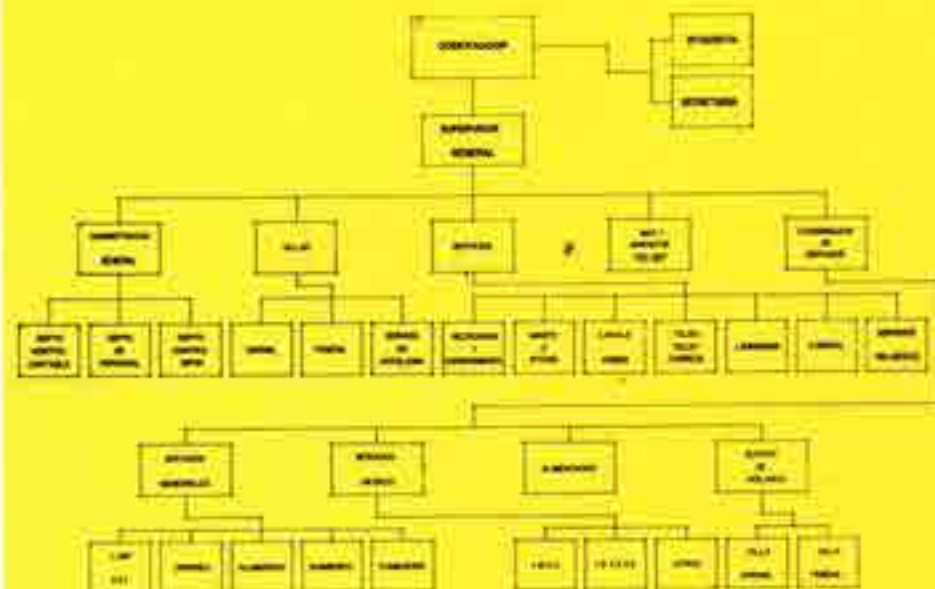
Dr. Octavio Trigo

Prof. Francisco Lechón Garay
 Prof. Marco A. Campuzano Arias
 Prof. Fernando Granados Hdez.
 Tte. Corl. Roberto Chavarría S.
 Mayor Leandro Rosado Ferrer
 Corl. Francisco Quiroz Hermosillo
 Mayor Homero Blanco Rodarte
 Sr. Mariano Nungaray

Gobernador
 Supervisor General
 Director Villa Varonil
 Directora Villa Femenil
 Supervisor
 Supervisor
 Supervisor
 Supervisor
 Supervisor
 Encargada de Relaciones
 Públicas en la V. P.
 Encargado de los espectáculos
 y eventos especiales.

Administradora de la Clínica
 del IMSS, instalada en V. P.
 Encargada de Medicina
 Fisiátrica
 Responsable de Area
 Medicina General
 Acreditaciones
 Dirección Técnica
 Dirección Técnica
 Alimentación
 Alimentación
 Seguridad
 Seguridad
 Almacén

ORGANIGRAMA VILLA PANAMERICANA



VILLA PANAMERICANA

El Gobierno actual, a través del Instituto del Fondo Nacional de la Vivienda para los Trabajadores (INFONAVIT), ha puesto viviendas dignas al alcance de los trabajadores, significando esto una prueba contundente de democratización de los grandes centros urbanos reservados a grupos sociales de mayor poder económico.

El interés del INFONAVIT es que los conjuntos habitacionales permitan el logro y desarrollo de los más altos valores de la convivencia humana y que los usuarios puedan convivir en un ambiente de plena fraternidad social.

Una de las más satisfactorias realizaciones del INFONAVIT en

los últimos días ha sido el Conjunto Habitacional Pedregal de Carrasco que albergó a los atletas de los VII Juegos Deportivos Panamericanos y por este motivo se denominó Villa Panamericana.

CARACTERISTICAS:

El clima, las comunicaciones, la belleza del lugar permitieron erigir allí construcciones de bella plasticidad. Lugar histórico donde se asentaron los primeros pobladores de la admirable cultura del Anáhuac: Cuicuilco, Tlalpan, Contreras, Coyoacán, Xotepingo, Milpa Alta, Tláhuac, etcétera. Lugares donde se ha encontrado rastros de esa cultura que se ha dado en llamar "Cultura del Hombre del Pedregal". Lugar rodeado en la actualidad por zonas

de gran atractivo: el Canal de Cuernavaca, donde se desarrollan competencias de remo y canotaje; Estadio Azteca, Estadio Olímpico de la Ciudad Universitaria, Parque Zoológico del Pedregal, las Fuentes Brotantes, Xochimilco, etcétera. Existen también varios museos en la zona: el de Copilco, Cuicuilco, Convento del Carmen y Ciudad Universitaria, entre otros; áreas recreativas, cines, teatros, restaurantes y avanzados nosocomios como I.M.A.N I.M.S.A., Rehabilitación, Cardiología, Nutrición, etcétera. Zonas comerciales como Tlalpan, San Angel, Coyoacán, Villa Olímpica, Copilco, Unidad Independencia, etcétera, contando además con centros educativos a diferentes niveles: Jardín de niños, kinder, primaria, secundaria,

preparatoria y la Ciudad Universitaria (máxima casa de estudios en México).

Existe en la zona una red de comunicaciones trazada con la más avanzada técnica en cuanto a vialidad se refiere. Anillo Periférico, Avenida de los Insurgentes, Revolución, División del Norte, Universidad Miguel Angel de Quevedo, Acoxta y Calzada de Tlalpan.

El servicio regular de transportes, integrado por autobuses, trolebuses, carros colectivos, etcétera, comunica rápida y eficazmente la zona con cualquier punto de la ciudad.

Todas las características antes mencionadas hacen de Pedregal de Carrasco una orgullosa muestra en nuestro país de lo que es un lugar digno destinado a la vivienda de los trabajadores, y con el hermoso antecedente de haber sido estrenado por atletas de toda América.

GRAFICA DE CAPACIDAD VILLA PANAMERICANA

TIPO	NUMERO DE HABITACIONES	NUMERO DE EDIFICIOS	NUMERO DE DEPARTAMENTOS	CAPACIDAD POR DEPARTAMENTO	CAPACIDAD POR EDIFICIO	CAPACIDAD TOTAL	OBSERVACIONES
Unifamiliar	3 habitaciones	62	62	10 personas	10 personas	620 personas	Existe un tercer nivel fuertemente con baño.
"H"	3 habitaciones	4	80	10 personas	190 personas	760 personas	
"CASA"	2 recamaras y 1 alacoba (CH)	10	100	10 personas	181	1000 personas	Un departamento de cada edificio fue del Estado para los servicios de hotelería.
	2 recamaras y 1 alacoba (CH)		100	8 personas		810 personas	
"Cuadro"	2 recamaras	22	200	8 personas	112 personas	2,276 personas	
	1 recamara		44	4 personas		88 personas	
TOTAL		98	782			5,654 Personas	En diferentes edificios se instalaron lavadoras y secadoras en los departamentos, al servicio de hotelería.

La zona sur de la ciudad de México, a unos kilómetros de la hermosa Cuernavaca, "La Ciudad de la Eterna Primavera", continuó, con su tradición deportiva, pues ella sirvió de marco para: la XIX Olimpiada de 1968, el VIII Campeonato de Fútbol en 1970, y ahora los VII Juegos Deportivos Panamericanos.

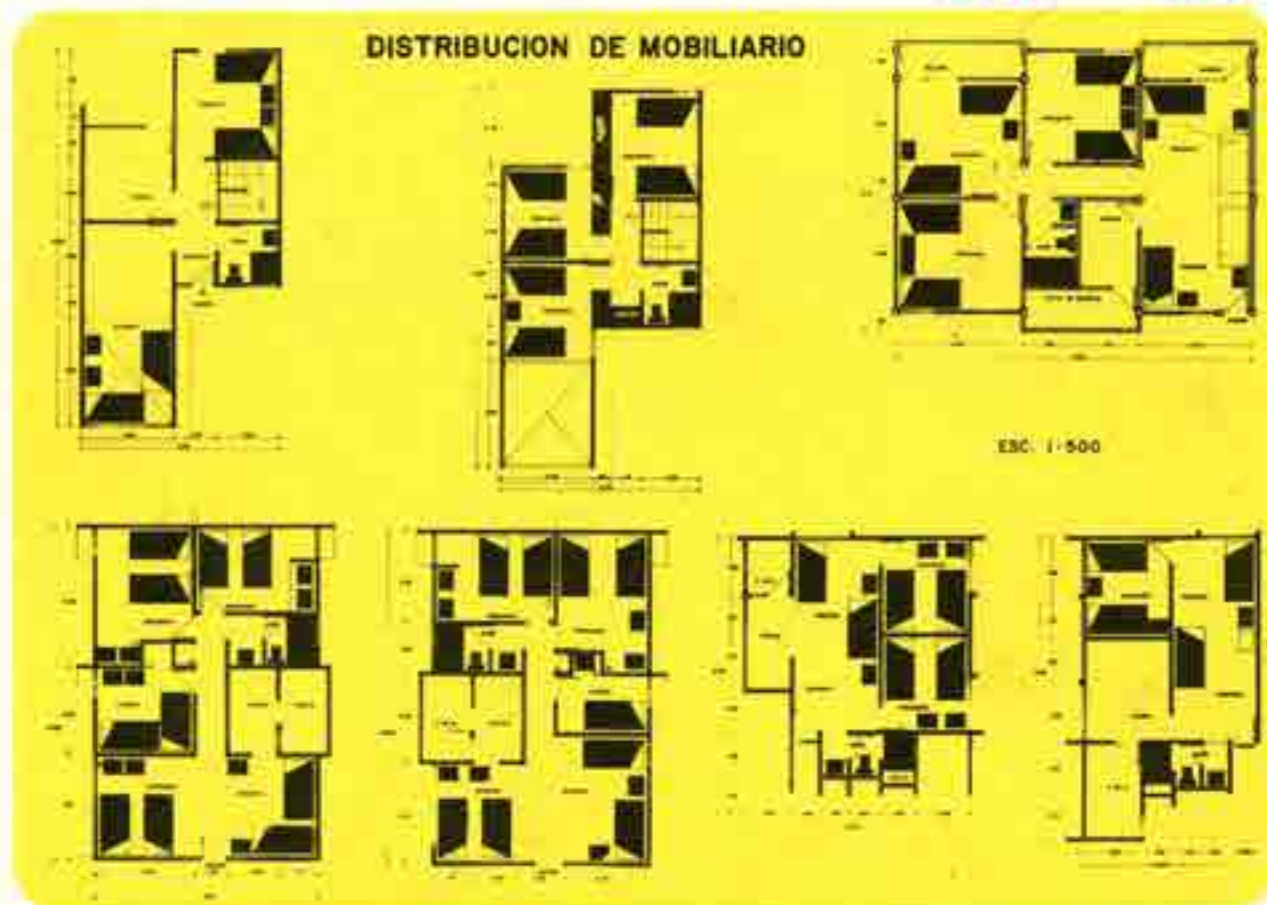
La Villa Panamericana no fue solamente el desarrollo de un servicio de hotelería, sino el hogar común donde nuestros hermanos americanos fueron partícipes de actividades recreativas, festivas, convivencias, exposición y venta de artesanías, etc.



MEXICO 75



102



SERVICIOS ESPECIALES

INFORMACION:

Se instalaron oficinas con personal especializado, así como un grupo seleccionado de señoritas edecanes, quienes atendieron y orientaron eficazmente a los visitantes.

RED TELEFONICA:

Funcionó un servicio que operó 1865 llamadas de larga distancia internacional, además la red local e interna.

CORREOS Y TELEGRAFOS:

Se acondicionó una oficina con estos servicios (nacionales e internacionales) y venta de tarjetas postales y folletos de turismo.

TELEVISION:

Se instaló un circuito cerrado con 5 cámaras que controlaron 3 áreas diferentes cada una.

DIARIOS Y REVISTAS:

Se proporcionaron diariamente importantes periódicos y revistas de interés.

LUZ DE EMERGENCIA:

La Compañía Mexicana de luz y Fuerza del Centro adaptó una planta de 259 kilowatts para casos de emergencia.

TRANSITO Y CONDUCCION DE VEHICULOS:

La Dirección de Policía y Tránsito del D.D.F., destacó motociclistas para escoltar a los competidores a los diversos centros; además estableció una oficina para expedir licencias de turista para manejar automóviles, sin más requisito que la sola identificación.

PREVENCION DE INCENDIOS:

Hubo una guardia permanente del H. Cuerpo de Bomberos.

CAMBIO DE MONEDA:

El Banco de México utilizó un local para atender de inmediato el cambio de moneda, giros y cheques internacionales.

TRANSPORTES:

Servicio continuo de autobuses urbanos con diferentes rutas a campos de entrenamiento y centros de competencia. Servicio especial de autobuses y automóviles para casos de premura de tiempo. Además un servicio complementario de camiones de carga para traslado de útiles deportivos.

SEGURIDAD:

Se destacaron permanentemente elementos del 2o. Batallón de la Policía Militar, contingente masculino y femenino de la Dirección de Policía y Tránsito del D.F., y personal de la Dirección de Investigaciones para Prevención de la Delincuencia.

MANTENIMIENTO:

Se integró una brigada de ingenieros, albañiles, carpinteros, plomeros, electricistas, cerrajeros, fogoneros, vidrieros y jardineros.

LIMPIEZA:

Este servicio estuvo a cargo de personal del Ejército Mexicano y 80 afanadoras contratadas y entrenadas por una compañía particular.

ALMACEN:

Tuvo a su cargo el manejo de la ropa y accesorios requeridos.

HUESPEDES:

Se alojaron 3,846 miembros de 33 delegaciones y 252 jueces, siendo en total 4,098, que fueron instalados en 37 edificios y 36 casas unifamiliares.

El primer atleta que se registró en la Villa Panamericana fue el pequeño Francisco Schroeder (11 años de edad) del equipo de remo de la delegación de Paraguay.

VISITANTES DISTINGUIDOS:

GRAL. HERMENEGILDO CUENCA DIAZ,
SRIO DE LA DEFENSA NACIONAL.

LIC. JESUS SILVA HERZOG,
DIRECTOR DEL INFONAVIT.

SR. JOSEPH JOHN JOVA,
EMBAJADOR DE LOS E.U.A.

SR. MAURO VIDES, EMBAJADOR
DE LA REPUBLICA DEL SALVADOR

COMANDANTE RAMIRO VALDEZ,
DE LA REPUBLICA DE CUBA.

SR. ALEXANDER A. GRESKO,
SRIO. DEL C. O. DE LOS
JUEGOS OLIMPICOS DE MOSCU.

ALCALDE DE SAN JUAN DE PUERTO RICO.
SR. GERMAN RIECKEHOFF, PDTE DEL C. O.
DE LOS VII JUEGOS D. PANAMERICANOS.

COMITE ORGANIZADOR DE LA
XXI OLIMPIADA DE CANADA

DIRIGENTES DE LA ORGANIZACION
DEPORTIVA DE AMERICA.

SR. MARK SPITZ, DESTACADO
DEPORTISTA DE E.U.A.

LA VILLA PANAMERICANA FUE
VISITADA POR 32,882 PERSONAS,
INCLUYENDO A 3,495 ESCOLARES DE
DIVERSOS PLANTELES EDUCATIVOS
NACIONALES.

SERVICIOS COMPLEMENTARIOS:

Lavandería, sala de belleza y peluquería;
tintorería y planchaduría; venta y revelado de
fotografía, baño sauna y automóviles en renta.



MODERNA CAPILLA DE LA VILLA PANAMERICANA.

ZONA COMERCIAL:

Los concesionarios que ocuparon esta zona, exhibieron entre sus artículos: Souvenirs, artesanías (atendidas por Indígenas Huicholes), revistas, libros deportivos y numismática (medallas conmemorativas) dentro de locales especiales para este fin.

RECREACION:

Se organizó un servicio recreativo a fin de proporcionar diversión, esparcimiento intelectual y momentos de completo descanso físico para los visitantes alojados en la Villa Panamericana,



ZONA COMERCIAL
"MODULOS"



PARTICIPANDO CON ENTUSIASMO EN JUEGOS DE RECREACION DURANTE LAS HORAS LIBRES.



FESTEJANDO EL CUMPLEAÑOS DE UNA PARTICIPANTE EN GIMNASIA DE LA DELEGACION DE CANADA.



1.— VISTA DE LA VILLA PANAMERICANA, EN VISPERAS DE SER ENTREGADA AL COMITE ORGANIZADOR. 2.— SR. MARIO VAZQUEZ RAÑA Y EJECUTIVOS EN LA CEREMONIA DE ENTREGA DE LA VILLA PANAMERICANA. 3.— PROFR. MARCO A. ESCALANTE, JEFE DE LA DELEGACION MEXICANA (DER.), Y MAYOR LUIS MONTIEL LOPEZ IZANDO LA BANDERA DE MEXICO. 4.— BIENVENIDA A LA DELEGACION DE PARAGUAY, PRIMERA QUE SE HOSPEDO EN LA VILLA PANAMERICANA.

DE INSTALACIONES Y CONSTRUCCIONES

Hablar de los escenarios deportivos con que contó México para llevar a cabo los VII Juegos Deportivos Panamericanos, equivale a encontrarse ante la posibilidad de abarcar diversos ángulos y temas que, aún cuando forman parte de un mismo aspecto, constituyen un compendio de datos dignos de incluirse en la Historia de las actividades deportivas panamericanas de la más alta jerarquía, instalaciones que son orgullo de la nación realizadas por el Gobierno Federal para la justa Olímpica de 1968, además de otras más recientes como el Gimnasio Guelatao. Todas ellas estuvieron dotadas de lo necesario.

Debido a las condiciones de emergencia que prevalecieron al tomar México la Sede y la muy particular idea de plantear cambios que marcaran nuevos caminos, cuya meta era "El máximo servicio al menor costo", se elaboró un plan de trabajo adecuado a la realización de una labor de singular importancia, fincada en la responsabilidad de personas que actuaron en el anonimato, pero cumplieron las metas fijadas para la justa panamericana.

Los aspectos de reglamentación deportiva referente a las áreas de competencia (medidas en todas sus especificaciones) fueron objeto de especial atención para que, al realizarse las competencias, estuviera todo de acuerdo a lo señalado por las Federaciones Internacionales respectivas, respectivas.

RELACION DE PERSONAL Y FUNCIONES NOMBRE Y CARGO

ARQ. GASTON BARAHONA
Director

ARQ. CESAR A. OLMOS ABURTO
Subdirector

ING. ENRIQUE DE LA TORRES CASTRO
Coordinador General Técnico

ARQ. FERNANDO FRESAN OROZCO
Coordinador General

PROFR. RAFAEL A. HERNANDEZ GONZALEZ
Coordinador Interno de la Dirección

ARQ. JORGE PACHECO PACHECO
Coordinador "A"

ING. FRANCISCO GOMEZ VILLASENOR
Coordinador "B"

ING. OTHON GOMEZ VILLASENOR
Coordinador "C"

ARQ. MANUEL DE LA TORRE CASTRO
Coordinador "D"

ING. JUAN ANTONIO RAZO GARCIA
Jefe de Instalaciones Eléctricas

ARQ. ISMAEL ANCONA QUINTANA
Jefe de Taller

ARQ. LUIS MEJIA Y GAMA
Jefe Mantenimiento de Carpentería

SR. GILBERTO MEDINA
Jefe de Ornato

SRITA. AMPARO OROPEZA MERCADO
Secretaria de la Dirección

SR. FERMIN CABRERA ARISTA
Auxiliar de la Dirección

SR. JOSÉ LUIS BALTAZAR VELEZ
Auxiliar de la Dirección

SR. PEDRO ENRIQUE CARRILLO MELGAREJO
Auxiliar de la Dirección

SR. GONZALO POZOS ESPINDOLA
Auxiliar de la Dirección

SR. JOSÉ ALBERTO BENITEZ RODRIGUEZ
Auxiliar de la Dirección

SR. SADOT CARRASCO HERNANDEZ
Auxiliar de la Dirección

SR. HECTOR MARTINEZ MENDOZA
Dibujante

SR. ROBERTO OLIVIER LEON
Responsable Inst. Competencia Atletismo

SR. MIGUEL ANGEL ALVAREZ VEGA
Responsable Inst. Competencia Basquetbol

SR. ENRIQUE SUAREZ RAMOS
Responsable Inst. Competencia Beisbol

SR. LUIS MAZIN REYNOSO
Responsable Inst. Competencia Beisbol

SR. ALEJANDRO HERNANDEZ GUTIERREZ
Responsable Inst. Competencia Box

SR. LUIS GABRIEL GALVEZ ROJAS
Responsable Inst. Competencia Ciclismo

SR. JOSÉ DE JESUS ALONSO PRADO
Responsable Inst. Competencia Ecuestres

SR. MAURICIO BUITRON MONROY
Responsable Inst. Competencia Esgrima

SR. CELIO PEREZ RAMIREZ
Responsable Inst. Competencia Fútbol

SRITA. MA. DEL REFUGIO GARCIA TORRES
Responsable Inst. Competencia Gimnasia

SR. MARIO CASTILLO NOVOA
Responsable Inst. Competencia Hockey

SR. RAUL ABELAR ARROYO
Responsable Inst. Competencia Judo y Lucha

SR. BENJAMIN GARCIA ZARATE
Responsable Inst. Competencia Lev. de Pesas

SR. AGUSTIN PADILLA ROBLES
Responsable Inst. Competencia Natación

SR. LUIS ANTONIO ALONSO MARTINEZ
Responsable Inst. Competencia Natación

SR. LUIS GARCIA NIETO
Responsable Inst. Competencia Remo

SR. PROMETEO SANCHEZ ISLAS
Responsable Inst. Competencia Remo

SR. JOSÉ LUIS SEPULVEDA VELAZQUEZ
Responsable Inst. Competencia Tiro

SR. LUIS VARGAS AYALA
Responsable Inst. Competencia Voleibol

SR. JAIME SOTO VALDEZ
Responsable Inst. Entrenamiento Atletismo

SR. JORGE QUINTANA TAPIA
Responsable Inst. Entrenamiento Basquetbol

SR. JUAN MOJICA RUIZ
Responsable Inst. Entrenamiento Basquetbol

SR. LUIS MAZIN REYNOSO
Responsable Inst. Entrenamiento Beisbol

SR. JUAN LIBERATO ESPINOZA
Responsable Inst. Entrenamiento Box

SR. RAYMUNDO MEJIA RIVERA
Responsable Inst. Entrenamiento Box

SR. RAMON NAVARRO PEREZ
Responsable Inst. Entrenamiento Ciclismo

SRITA. MARGARITA CRUZ FLORES
Responsable Inst. Entrenamiento Gimnasia

SR. JESUS GARCIA CUEVAS
Responsable Inst. Entrenamiento Gimnasia

SR. ALFONSO MEDINA OCAMPO
Responsable Inst. Entrenamiento Natación

SR. VICTOR AYALA VARGAS
Responsable Inst. Entrenamiento Voleibol

SR. SEGISMUNDO GONZALEZ TREVINO
Responsable Inst. Entrenamiento Voleibol

SR. EDUARDO ALVARADO HERNANDEZ
Auxiliar Taller Instalaciones

SR. ALACIEL ANGELES MEDINA
Auxiliar Talleres Instalaciones

SR. JUAN JOSE GARCIA MARTINEZ
Auxiliar Taller Instalaciones

SR. ANTONIO JIMENEZ FLORES
Auxiliar Taller Instalaciones

SR. ANTONIO GOMEZ HERNANDEZ
Auxiliar Taller Instalaciones

SR. RODOLFO GERARDO CARREON PONCE DE LEON
Auxiliar Taller Instalaciones



COORDINACION GENERAL

Una vez que la Dirección de Instalaciones decidió qué locales habrían de utilizarse, por sus características y ubicación, se procedió al acondicionamiento de los mismos. Ello fue posible gracias a la buena organización del personal que participó en esta labor, que incluyó aspectos generales de adaptación, pintura, plomería, carpintería, etc., contando con un tiempo muy reducido, pero con el éxito deseado.

La responsabilidad radicaba en presentar el grupo de locales en adecuada forma para cumplir, por una parte, con la Dirección Técnica (a medidas y especificaciones de las áreas deportivas) y por otra, con otras dependencias como Prensa, en cuanto a determinar espacios para los aparatos de computación y duplicación, servicios a los participantes y transportes, para fijar límites de estacionamiento.

También se debió establecer contacto permanente con otras direcciones, como la de protocolo y ceremonias, a la que se atendió en aspectos tan importantes como la definición de lugares y dotación de los elementos para el izamiento de banderas y para llevar a cabo los actos relacionados con la entrega de preseas a los ocupantes de los lugares de honor de la justa deportiva.

En este aspecto, se integró la zona de banderas en las instalaciones de beisbol, boxeo, ecuestres, futbol, gimnasia, hockey, judo, levantamiento de pesas, lucha, tenis y vela. Por lo que se refiere a la dotación de podiums de premiación especiales con el

carácter del logotipo de los Juegos, se extendió a todas las instalaciones.

La atención a lo relacionado con las zonas propiamente deportivas fue extensa, pero destacó el ensamble de la cancha de baloncesto, el ajuste del tablero electrónico de atletismo y lo realizado en ecuestres (ría, fosa, acordonamiento, caseta de jueces) además de la aplicación, de clorofila en el pasto del Estadio Azteca; reacondicionándose, por otra parte, el tunel interior que conduce al palco presidencial.

La realización de las obras precisó, durante el desarrollo de los VII Juegos Deportivos Panamericanos, de otro aspecto, sin duda básico: conservación y mantenimiento del más alto nivel.

CONGRESO DE LA ODEPA

El Congreso de la Organización Deportiva Panamericana tuvo lugar en un salón del Hotel Fiesta Palace, mismo Hotel que sirvió de alojamiento a los delegados asistentes.

Para el acondicionamiento del salón seleccionado para dicha asamblea la Dirección de Instalaciones aplicó normas basadas en un criterio que buscó esencialmente comodidad y funcionamiento.

En el sitio principal se dió acomodo a los miembros del Comité Ejecutivo de la ODEPA y a invitados especiales, así como a la Secretaría Ejecutiva del Congreso, que ocupó un lugar especial para

estar en condiciones de llevar a cabo su labor con la eficiencia requerida; se colocaron 33 mesas, con tres lugares cada una; para uso de los delegados, a las que se dotó de material de escritorio completo.

Para la realización del trabajo se instaló un sistema de traducción simultánea en toda la estancia. La sala de congreso constó de dos áreas: la primera, para los miembros del Comité Olímpico Internacional e invitados especiales; la segunda, para invitados y miembros de la Prensa Nacional y Extranjera.

La decoración incluyó láminas de acrílico alusivas al congreso y placas con logotipos de los Juegos Panamericanos y la ODEPA, además un mapa de América.

En el salón anexo se estableció el secretariado, al que se abasteció de los implementos necesarios para desempeñar su labor, entre los que figuraron: grabadoras, máquinas de escribir, etc.

CENTROS DE PRESA.

En el ámbito de los servicios de prensa, la Dirección de

Instalaciones realizó, por otra parte, trabajos específicos de iluminación, localizados en el Hotel Continental, donde además se alimentó desde la subestación a los equipos de telex.

Esta labor de iluminación se extendió a las zonas de prensa en el Gimnasio Juan de la Barrera, especialmente para obtener la graduación exacta de energía eléctrica que necesitaba la televisión para mejor difusión de la competencia.

El subcentro de prensa que se instaló en la Villa Panamericana hubo, asimismo, de ser adaptado para el equipo de telex (en el edificio Charango).

La alimentación para telex se ajustó en todos los locales de competencia, según las características de construcción dadas las necesidades de cada disciplina.

EL PEBETERO

Como resultado de las características del Estadio Azteca, donde se llevaron a cabo las



ceremonias de apertura y clausura de los Juegos Panamericanos, se erigió un pebetero de original diseño, de esbelta y dinámica presencia y al mismo tiempo acorde con la arquitectura general de la instalación.

Se proyectó por consiguiente, un conjunto que, no siendo muy ortodoxo, reunió las cualidades que exigía la situación; pues el techo de una estructura planeada exclusivamente para actividades de balompié no permitió ajustarse a la tradicional forma de colocar el pebetero.

Así fue como la flama del fuego nuevo, traída desde el Cerro de la Estrella, fue colocada en la parte alta de una instalación portátil de tubo de acero, circundada por una escalera elicoidal. Su altura fue de 11 metros a partir de la superficie del campo de fútbol; en la parte superior se diseñó un disco similar a los que se utilizan en atletismo, del cual partió una flama fluctuante entre 1.50 y 2.00 metros de altura.

En el interior funcionó un quemador de tres secciones con tanque estacionario y la tubería necesaria para abastecerlo permanentemente durante el tiempo que duraron las competencias.

En Valle de Bravo, escenario de la justa de Vela, se colocó también un pebetero que facilitó al Comité Organizador el Departamento del Distrito Federal, al cual solamente se le agregó la instalación de gas.



P E B E T E R O

SITIOS DE ENTRENAMIENTO Y COMPETENCIA

La atención dada a las áreas de entrenamiento incluyó, como en las de competencia, trabajos de ornato muy sencillos para la mejor presentación de los escenarios; así como la labor de obra negra en la que se revisó y acondicionó totalmente lo relacionado a las plantas eléctricas, dotación de agua, plomería y otros detalles similares.

ASPECTOS GENERALES:

Una las razones preponderantes tomadas en cuenta por México fue contar con instalaciones adecuadas, a las que era necesario agregar detalles especiales; remodelación que se efectuó de acuerdo a un programa que incluía las nuevas necesidades de cada instalación, de aparatos de cronometraje, establecimiento de áreas para oficinas, salas de prensa, así como determinación de los cambios de los aforos respectivos; aspecto muy importante para la organización de los Juegos.

Se incluyeron entre los servicios con que se contó:

- a).— Servicio para atletas.
- b).— Locales informativos.
- c).— Servicios Médicos.
- d).— Instalaciones para Federaciones y locales deportivos.
- e).— Cafetería.

A).— SERVICIO PARA ATLETAS:

Todas las instalaciones presentaron un núcleo de servicios en los que se localizaron:

- 1.— Vestidores.
- 2.— Sanitarios.
- 3.— Baños y regaderas.
- 4.— Salas de reposo y masaje.
- 5.— Servicios Médicos.

B).— LOCALES INFORMATIVOS:

Se establecieron casetas atendidas por personal del Comité Organizador, en donde se informaba al público y funcionarios internacionales; así como a prensa, radio y televisión local y extranjera.

En las zonas de prensa se establecieron dos áreas distintas: la correspondiente al escenario mismo, con servicio a periodistas y comentaristas de radio y televisión en las tribunas.

La otra área: locales de trabajo para corresponsales de prensa, radio y televisión con comunicación directa en la zona de competencia, con las suficientes líneas telefónicas para la comunicación local y de larga distancia, así como aparatos de Telex y producción inmediata de boletines con los resultados.

C).— SERVICIO MEDICO:

Se contó con el equipo más moderno, que incluía atención inmediata, de urgencia y, en algunos casos, lo específico para lesiones de mayor importancia, como en la Alberca Olímpica en donde se contó con tinas de reposo para los competidores.

D).— INSTALACIONES PARA FEDERACIONES Y LOCALES DEPORTIVOS:

Tuvieron todos los elementos necesarios para el buen desempeño de sus labores.

Localizadas en todas las instalaciones, incluyendo todo lo necesario para proporcionar alimentación ligera a competidores, periodistas y funcionarios.

F).— ZONAS PARA EL PÚBLICO:

Se establecieron señalamientos para dividir en tres zonas su acceso, y determinar lugares para invitados especiales, Funcionarios y servicio de Prensa.

En todos los casos mencionados se emplearon sistemas a base de modernas estructuras portátiles y móviles.

En las tribunas de todas las instalaciones se establecieron señalamientos para dividir en tres zonas su acceso, además de marcar determinados lugares para invitados especiales, funcionarios y servicios de prensa.

En algunas hubo necesidad de numerar las graderías y, en el caso del Estadio Azteca, para llevar a cabo las ceremonias de inauguración y clausura, se hicieron adaptaciones muy amplias para el servicio de prensa, a fin de que pudieran observar de frente el espectáculo de los mosaicos de los niños de Puebla.

El aspecto de alumbrado fue objeto de acondicionamiento para cubrir áreas técnicas y de prensa.

ADMINISTRATIVA

ADMINISTRACION

En el contexto generalizado de la organización de los VII Juegos Deportivos Panamericanos se valoró la función administrativa como entidad de apoyo, servicio y coordinación; dadas las realizaciones de la Dirección Administrativa del Comité Organizador que, además de sus funciones intrínsecas, como alimentadora de todos los efectos necesarios para el funcionamiento del Comité, tuvo a su cargo la vigilancia constante de los servicios, ya que el más leve retraso o alteración de los calendarios de trabajo acarrearía una distorsión general de la organización.

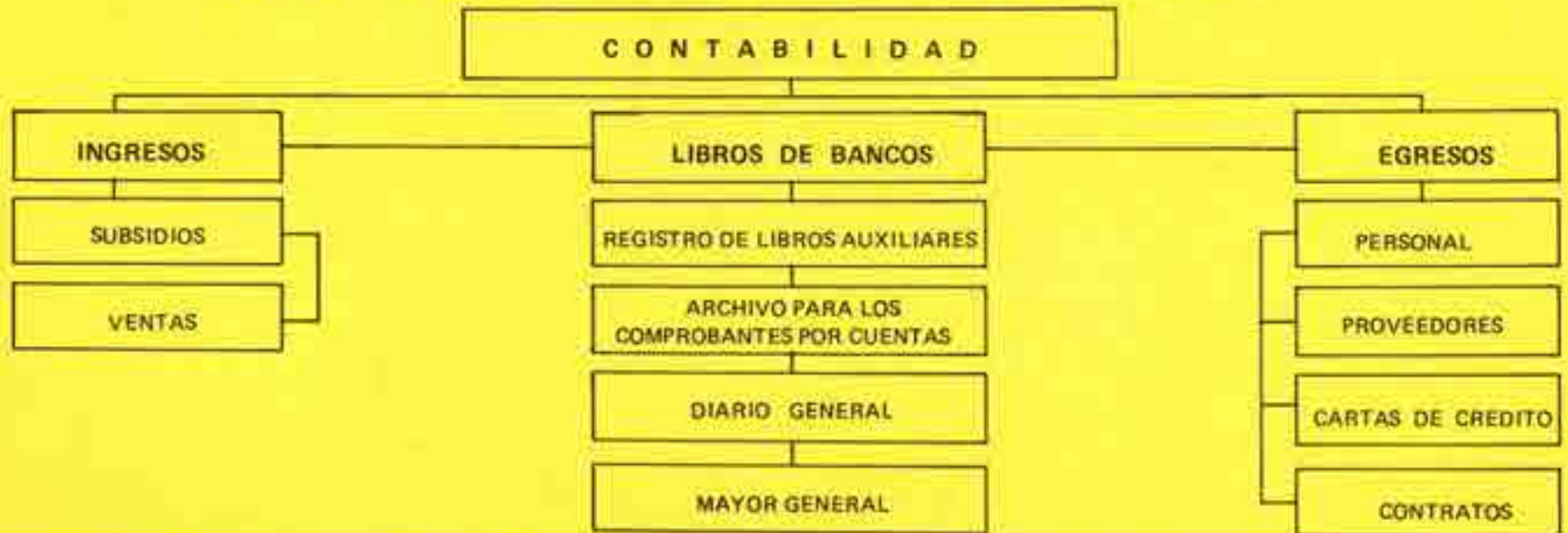
Para ilustrar ágilmente la compleja función de esta dirección, se adoptó el sistema de diagramas, como a continuación se observa.



DEPARTAMENTO JURIDICO



DEPARTAMENTO DE CONTABILIDAD



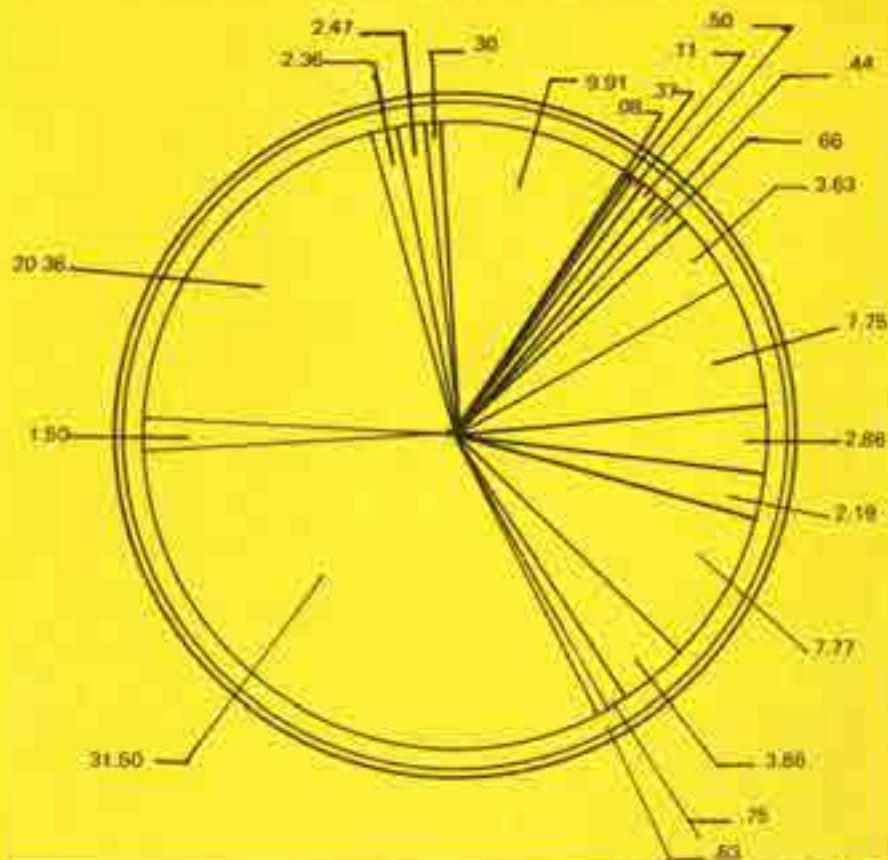
DEPARTAMENTO DE PERSONAL



- FUNCIONARIOS
- EMPLEADOS
- EDECANES
- CHOFERES
- AUXILIARES
- VOLUNTARIOS

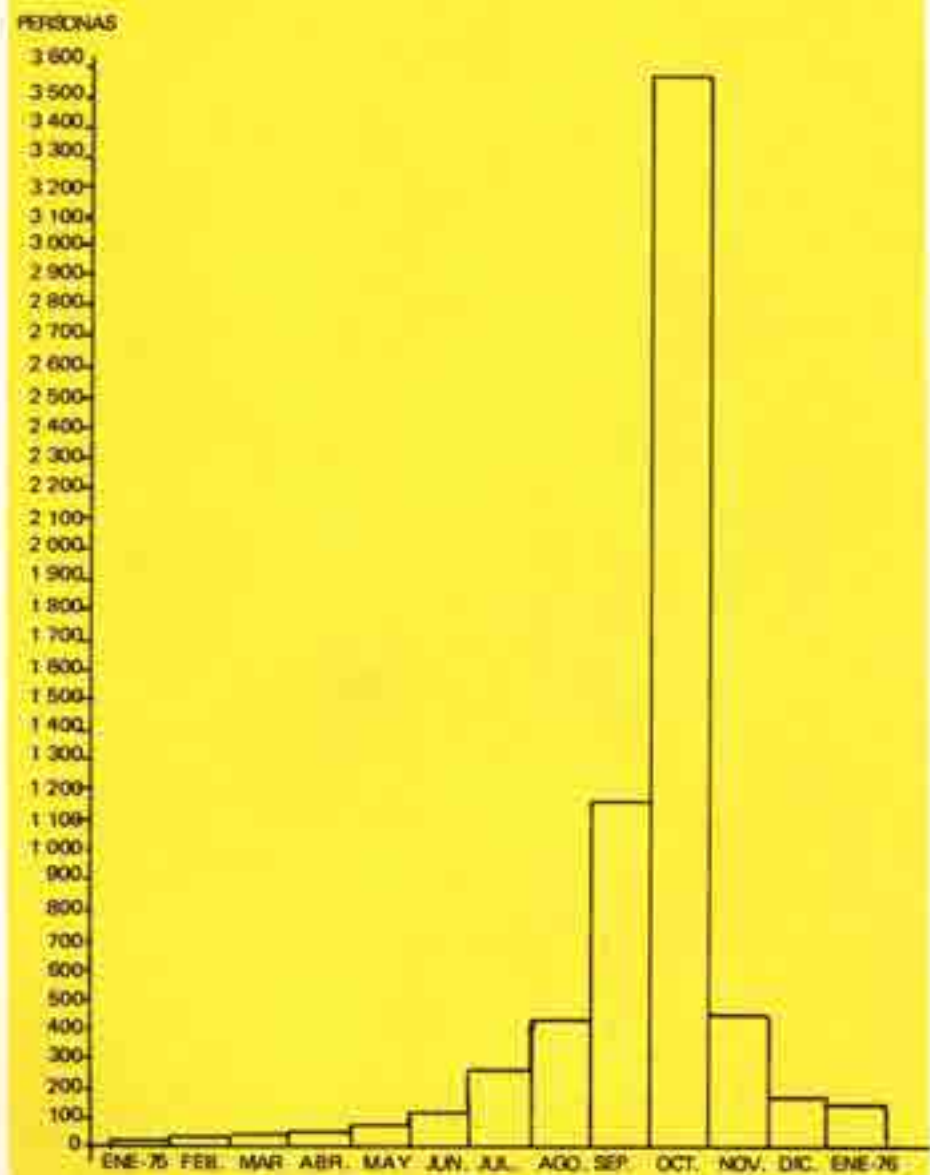
- SUELDOS
- COMPENSACIONES
- GRATIFICACIONES
- BECAS
- HONORARIOS

GRAFICA DE PERSONAL

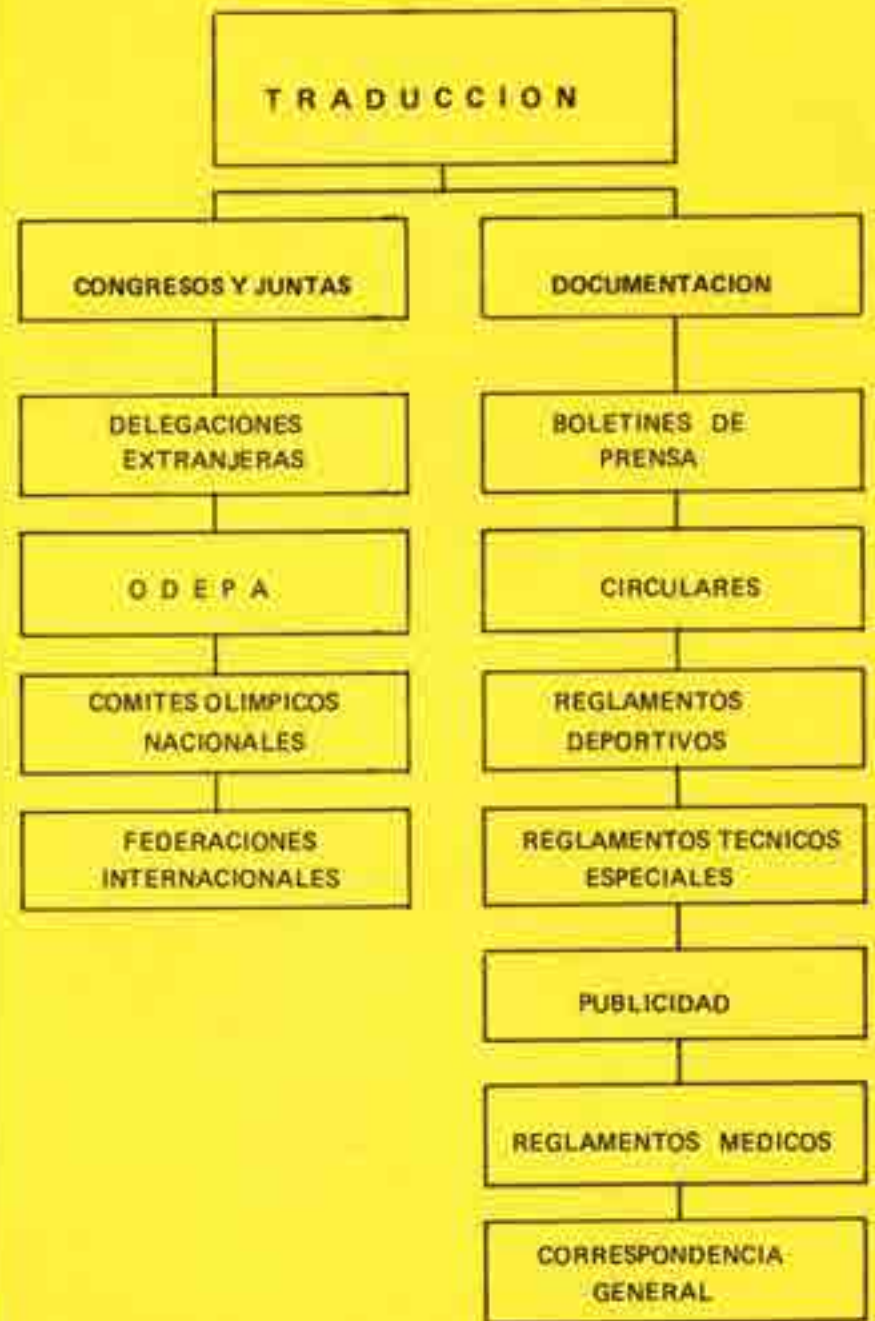


PERSONAL	No. PERS.	%	GRADOS
EDECANES "A"	357	0.91	35.8°
R.P.H.	3	0.08	29°
MONITORES	11	0.37	18°
COMPENSACIONES	4	0.11	40°
PROTOCOLO Y CEREMONIAL	18	0.50	1.80°
RELACIONES PUBLICAS	16	0.44	1.58°
PRENSA	24	0.86	2.38°
ESTAFETAS	131	3.63	13.07°
EDECANES "B"	279	7.75	27.72°
CHOFERES	103	2.80	10.30°
APERTURA Y CLAUSURA	70	2.15	7.88°
NOMINA DE EMPLEADOS	280	7.77	27.97°
EMPLEADOS	139	3.86	13.90°
INSCRIPCIONES Y ACREDITACIONES	27	0.75	2.70°
UNIDAD DE PROGRAMACION	23	0.63	2.27°
DIRECCION TECNICA	1,134	31.50	17340°
ESTUDIANTES POLITECNICO	54	1.50	5.40°
JUECES	133	20.36	73.30°
COMISIONADOS	85	2.30	8.50°
VOLUNTARIOS	89	24.7	8.17°
DIR. ADMINISTRATIVA	11	0.30	1.81°
TOTAL:		100	

GRAFICA DE PERSONAL



DEPARTAMENTO DE TRADUCCION



DEPARTAMENTO DE ALMACEN



GRAFICA DE ENTRADAS ALMACEN CENTRAL



GRAFICA DE SALIDAS ALMACEN CENTRAL



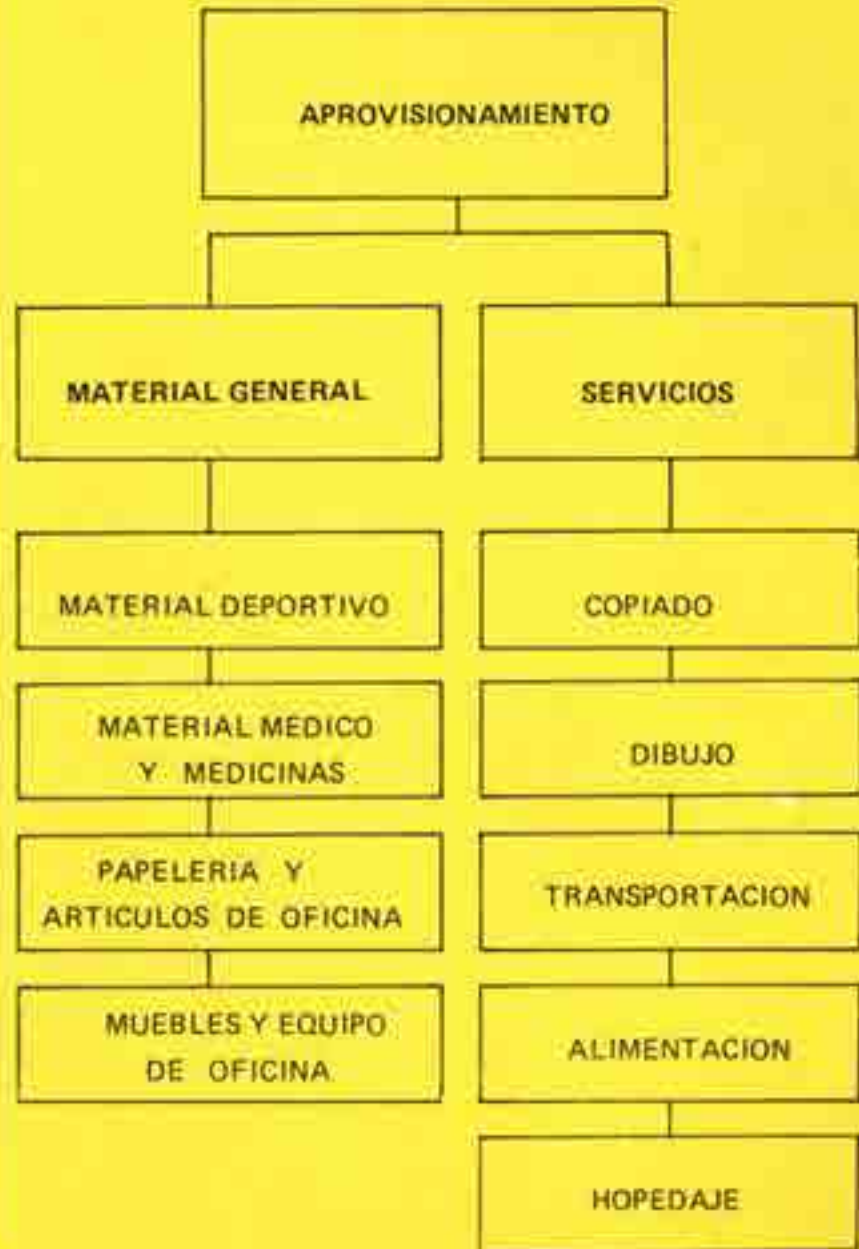
Month	Number of Suppliers
JUL.	54
AGO.	127
SEPT.	215
OCT.	154
TOTAL	550

Month	Number of Installations
JUL.	5
AGO.	46
SEP.	129
OCT.	172
NOV.	80
ENE.	25
FEB.	70
MAR.	75
TOTAL	632



GRAFICAS DE RECUPERACION

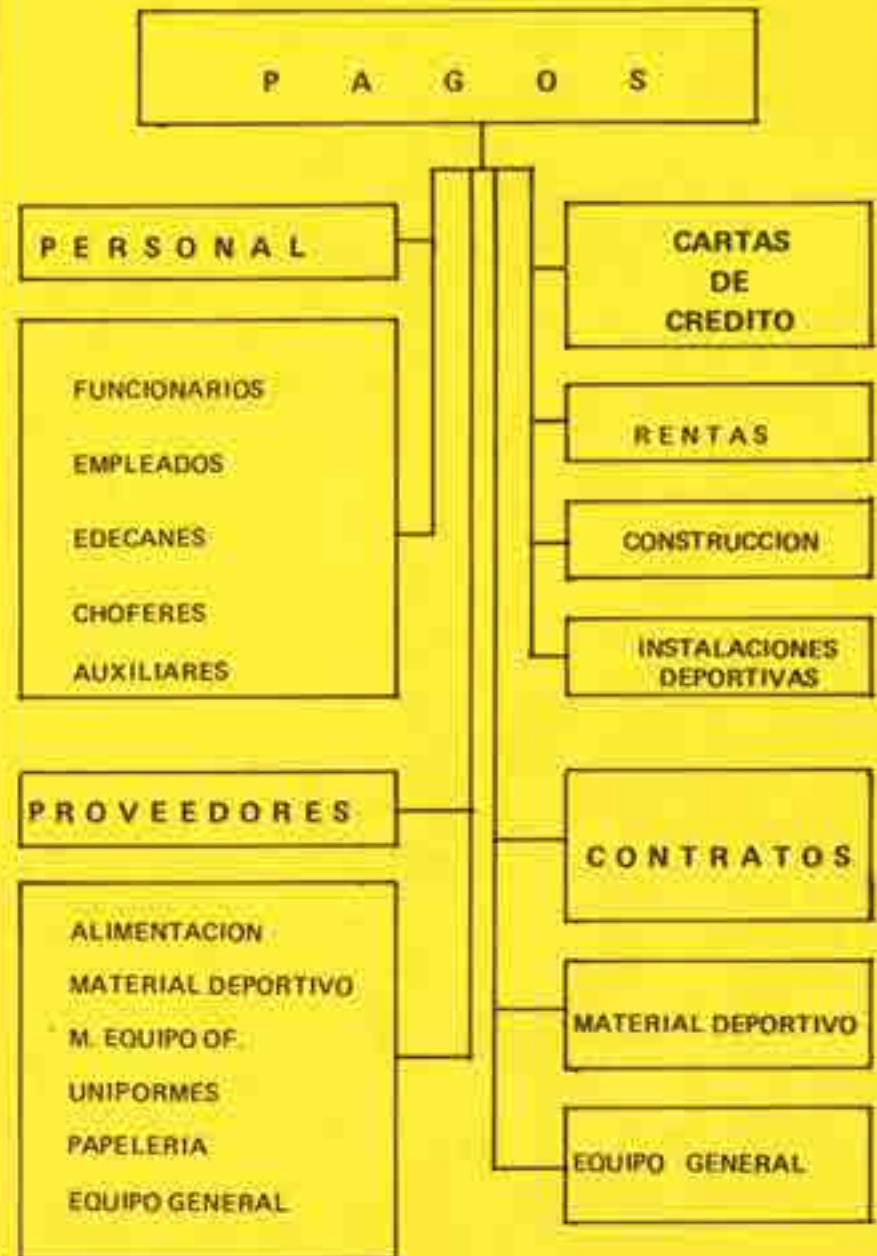
DEPARTAMENTO APROVISIONAMIENTOS



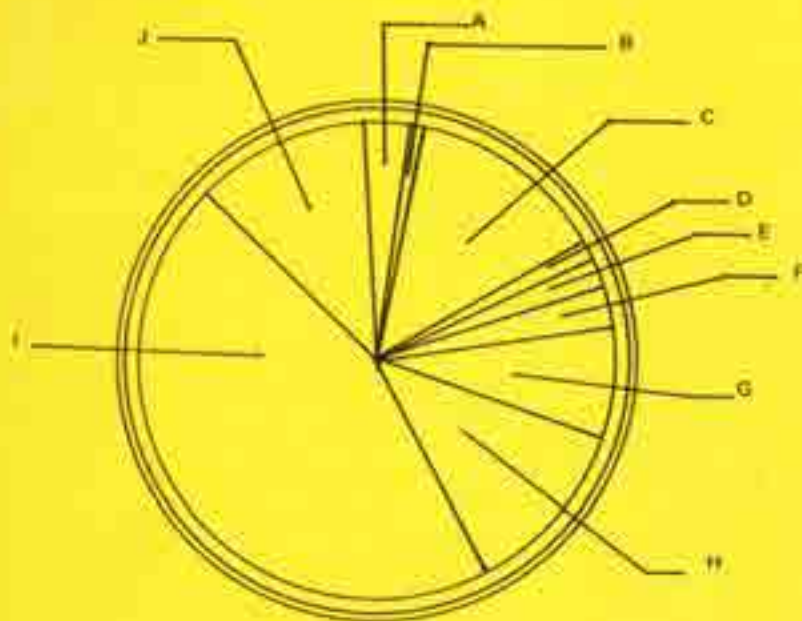
DEPARTAMENTO DE COMPRAS



DEPARTAMENTO DE PAGOS



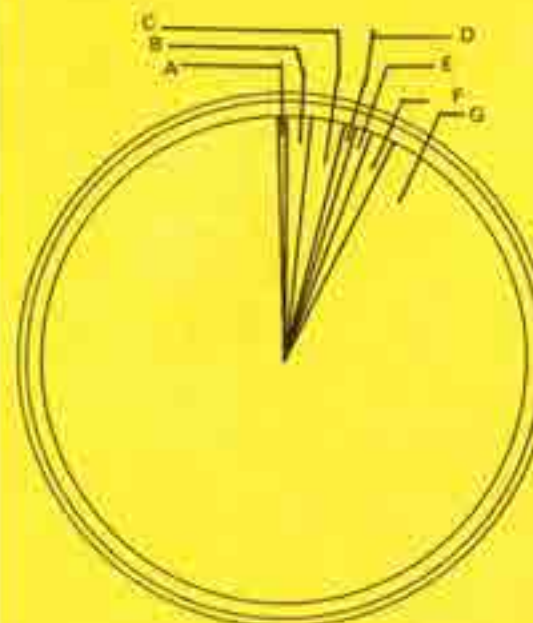
GRAFICA DE APOYO DE PERSONAL DE LA SECRETARIA DE LA DEFENSA NACIONAL



UNIDAD O DEPENDENCIA No. PERSONAS

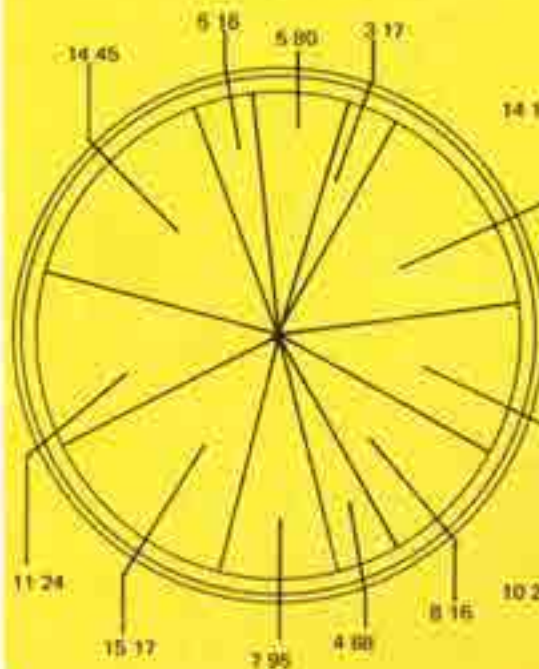
(A) ESTADO MAYOR DEF. NACIONAL	110
(B) FUERZA AEREA MEXICANA	9
(C) BGDA. FLROS. PARACAIDISTAS	436
(D) ZONA MILITAR	20
(E) RGTO. INGS. DE SERVICIO	61
(F) HOSPITAL CENTRAL MILITAR	93
(G) 1er. BTN. POLICIA MILITAR	218
(H) DIR. GRAL. ADMON. E INT.	390
(I) 2da. BDGA. DE INF.	1,519
(J) INSTALAC. ECUESTRES EMDN	380
TOTAL:	3,236

GRAFICA DE INGRESOS Y EGRESOS



INGRESOS

CONCEPTO	%
(A) SOUVENIRS	10%
(B) MEDALLAS	1.11%
(C) HOSPI Y ALIMENT	2.93%
(D) TELEVISION	29%
(E) D. Y PUBLICIDAD	2.10%
(F) CABINA TV	34%
(G) APORTACION FED	33.11%
TOTAL:	100%



EGRESOS

CONCEPTO	%
EQUIP. OFIC.	5.60%
OTRO MOV. Y EQ.	3.17%
REMUN. AL PERS.	14.06%
PRESTACIONES	10.26%
COMPRAS Y ALQ. B.	5.16%
SERV. PUBLS.	4.68%
CONSERV. MANT. y VIGILANCIA	7.95%
ARTS. DEP. Y SEM.	15.07%
ORGANIZACION	11.24%
VARIOS	14.46%
DIVERSOS	5.16%
TOTAL	100%

ORGANIGRAMA DE PRENSA



PRENSA

Ante la responsabilidad contraída, el Comité Organizador, a través de la Dirección de Prensa, dio a conocer al mundo el desarrollo de estos VII J.D.P.

Para difundir los acontecimientos y resultados de estos Juegos, se instalaron 21 salas, equipadas con todos los adelantos modernos atendidos por personal especializado de la Dirección General de Telecomunicaciones, de todos los periódicos locales e internacionales, y del Comité Organizador.

El equipo necesario en cada sala de prensa, se surtió previo estudio exhaustivo.

Para lograr cubrir la demanda probable en servicios de telex y mensajes internacionales hacia los países con los que no hay circuitos telegráficos directos como son; Bolivia, Ecuador, Uruguay, Paraguay, Costa Rica, etc., se establecieron 2 enlaces internacionales con 24 canales telegráficos cada uno a través de los portadores internacionales RCA., e ITALCABLE.

El Estadio Olímpico de la Ciudad Universitaria, por su ubicación y facilidad para transmitir señales de Televisión, fue el Subcentro de microondas; para la transmisión de las Justas Deportivas de Tenis, Natación, Waterpolo, Clavados, Voleibol, Atletismo, se transmitió al centro general de Distribución y Monitoreo.

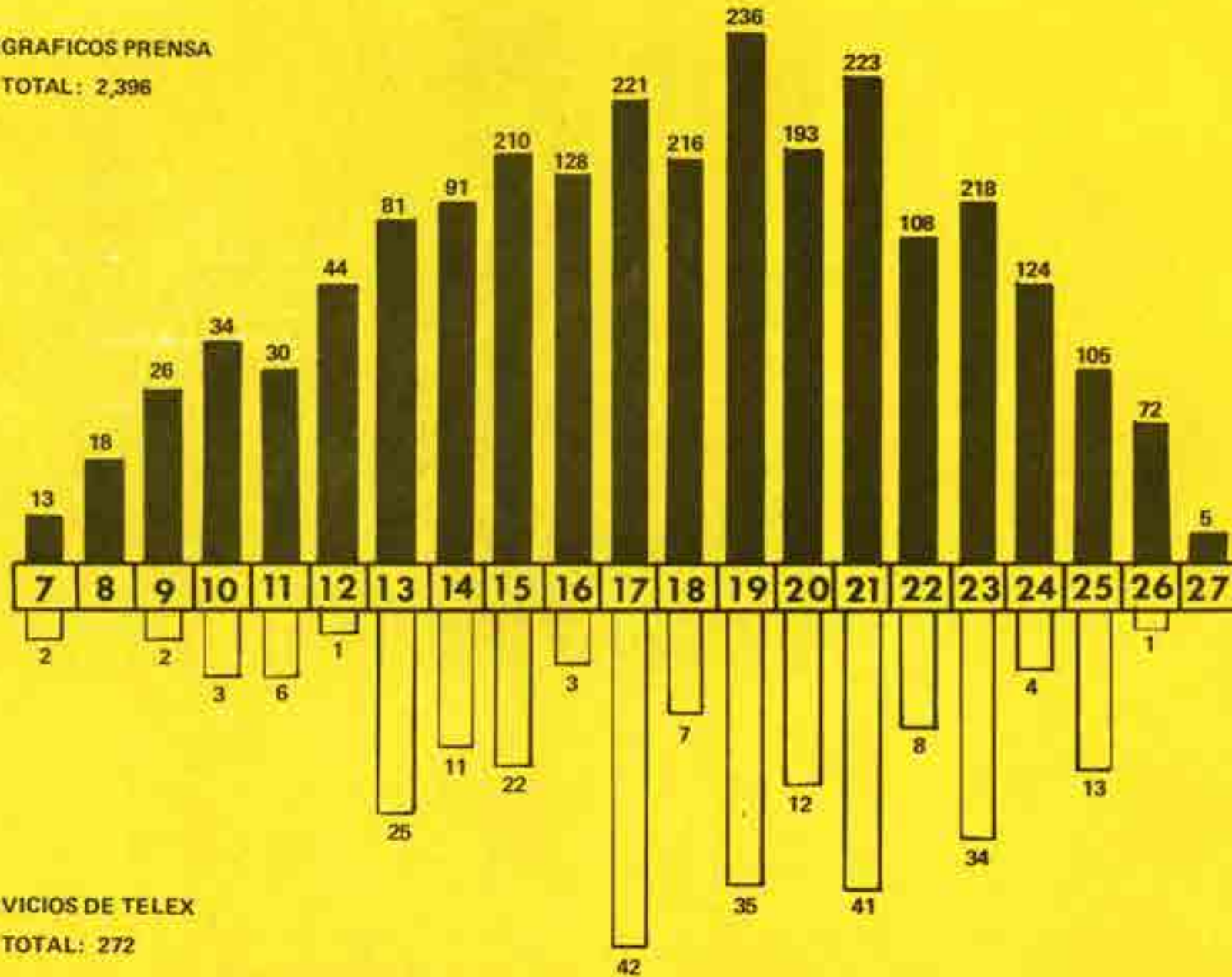


Lord Killanin, Presidente del C.O.I. y Presidente Honorario de los VII JUEGOS DEPORTIVOS PANAMERICANOS, entrevistado por los periodistas Sergio Lara M., Felipe Flores de México y por Max Jun de Cuba.

NUMERO DE MENSAJES
DEL DIA 7 AL 27 DE OCTUBRE DE 1976

TELEGRAFICOS PRENSA

TOTAL: 2,396



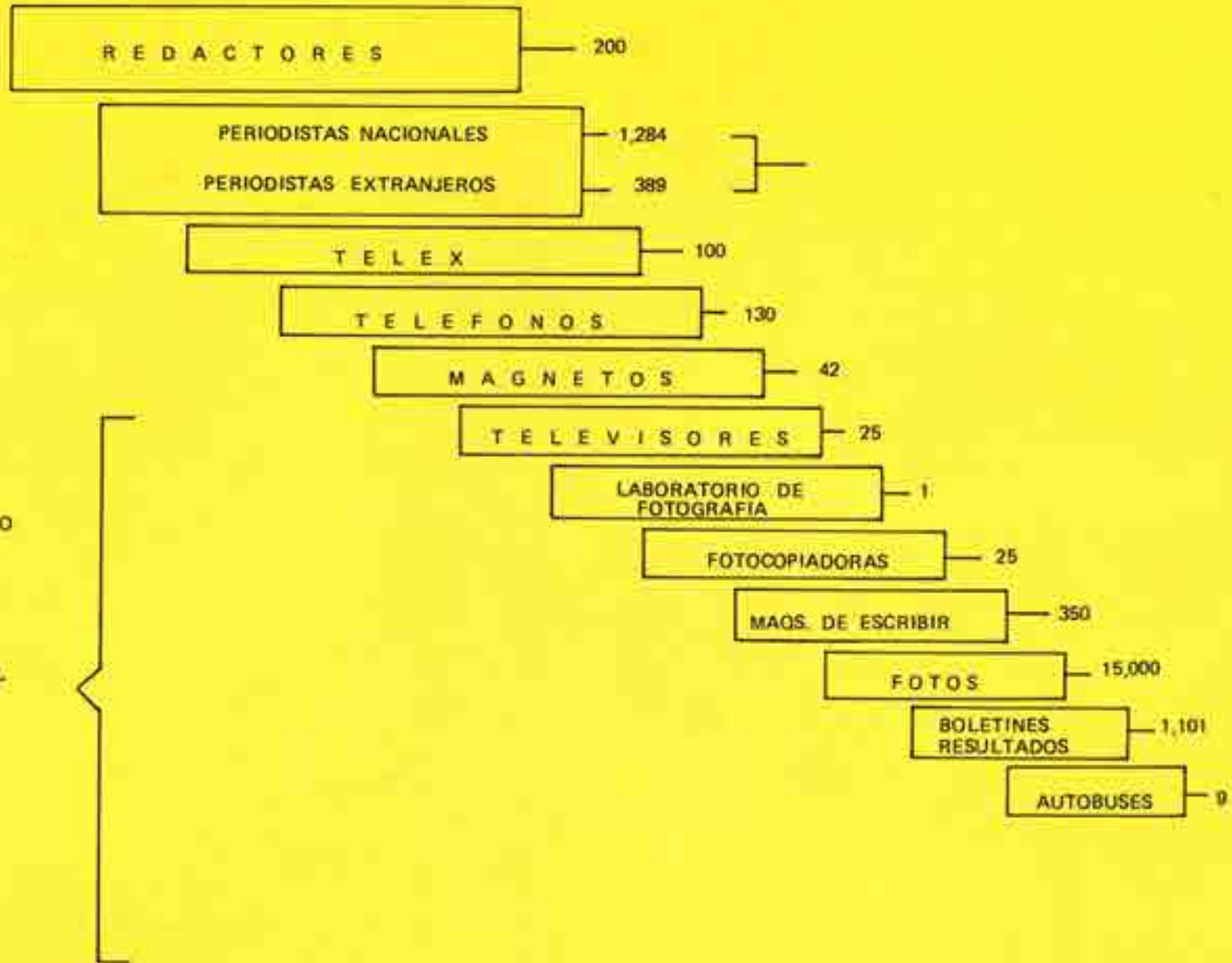
SERVICIOS DE TELEX

TOTAL: 272

122



GRAFICA DE SERVICIOS DE PRENSA




124

EQUIPO
Y
MATERIAL

EN LOS VII JUEGOS PANAMERICANOS

NUEVOS RECORDS DE COMUNICACION



INFORMACION
GRAFICA DE
PRENSA DEPORTIVA



ESTADIO AZTECA



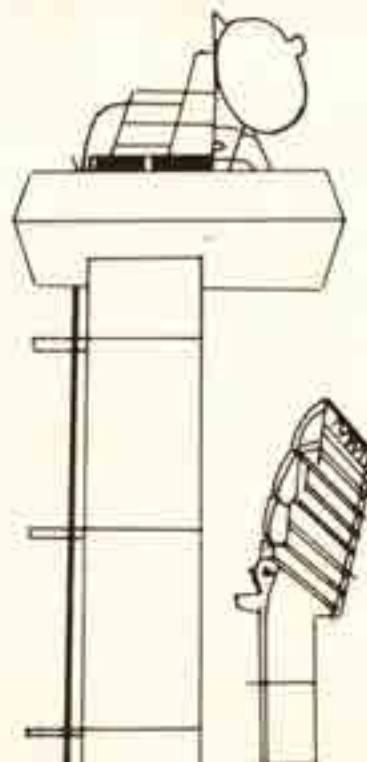
En el Estadio Azteca se llevaron a cabo la Inauguración y Clausura de los VII Juegos Deportivos Panamericanos, y competencias de fútbol.

ESTADIO OLIMPICO DE LA CIUDAD UNIVERSITARIA



ESTADIO CUAUTEMOC

ESTADIO "LUIS DOSAL"



ALBERCA OLIMPICA
FRANCISCO MARQUEZ






CLUB ALEMAN

PALACIO DE LOS DEPORTES

GIMNASIO OLIMPICO
"JUAN DE LA BARRERA"



HOCKEY

CAMPO "A" "B"
MAGDALENA MIXHUCA




BEISBOL
PARQUE DEL SEGURO SOCIAL



GIMNASIO "GUELATAO"



"GIMNASIO GUELATAO"



ARENA MEXICO



SALA DE ARMAS
"FERNANDO MONTES DE OCA"




CAMPO MILITAR No. 1
CAMPO MARTE



POLIGONO DE TIRO
"VICENTE SUAREZ"



GIMNASIO
XOCHIMILCO



VELODROMO OLIMPICO
"AGUSTIN MELGAR"



AUDITORIO NACIONAL



PISTA OLIMPICA
"VIRGILIO URIBE"



VALLE DE BRAVO



RELACIONES PUBLICAS

Las principales divisiones de la Dirección de Relaciones Públicas administraron hoteles oficiales, aeropuerto, edecanes, recreación en Villa Panamericana, banquetes, atenciones especiales, agregados,

uniformes, actividades sociales y culturales, programa de Damas; visitantes; mesas de información, Congresos de Federaciones Internacionales y Congreso de ODEPA.

Colaboraron con la Dirección: 42 funcionarios, 325 edecanes "A", 75 edecanes universitarios, 25 estudiantes de la Escuela Militar de Educación Física y Deportes, y 85 miembros de la Asociación de

Scouts de México. Se recibió el eficiente servicio de 160 choferes y la participación voluntaria de 10 jóvenes universitarios, que también conducían vehículos.

RELACION DE PERSONAL Y FUNCIONES

SR. EDGAR GUILLAUMIN DUCLOUX
Director

LIC. ALFREDO LA MONT
Subdirector

LIC. OLGA LAVIN BARRERA
Subdirector de atención a visitantes

SR. JORGE FONSECA PAZ y P.
Subdirector de Congresos

LIC. GUSTAVO MOCTEZUMA H.
Responsable de Aeropuerto

LIC. EDUARDO BREÑA
Responsable Fiesta Palace

LIC. FELIPE MUÑOZ KAPAMAS
Responsable edecanes Fiesta Palace

SRITA. SUSANA MARTINEZ PARENTE
Responsable oficina de edecanes

SRITA. FLOR DE MARIA BERENGUER
Responsable edecanes Villa Panamericana

SRITA. JUDITH GARCIA VALLE
Responsable hoteles Presidente y
Holiday Inn (Zona Rosa)

SRITA. MIRELLA LANDUCCI
Control de hoteles, banquetes y
atenciones especiales

SRA. CARMEN HERNANDEZ
Agregados

SRA. EVA G. DE MORILLO
Acreditaciones, uniformes,
sociales y culturales, etc.

SRA. SUSANA BELLÓT DE L.
Sector Oficial

LIC. GUILLERMO SANCHEZ
Auxiliar hoteles, pasajes y
boletos

SRITA. IVETTE KUHN MAITRET
Recopilación datos Memoria

SRITA. EEIKA KUHN MAITRET
Invitaciones, comunicaciones
y mensajería

SRA. REBECA WRIGHT
Responsable programa de damas

SRA. MAGDALENA PARDO
Responsable programa de damas

SRA. EVA KOHLSCHREIBER F.
Responsable programa de damas

SRITA. CONSUELO ANAYA
Responsable programa de damas

SRA. GUADALUPE PEREZ DE TRON
Responsable Mesa de información

SRA. MA. DE LOS ANGELES MENESES
Responsable Mesa de información

SRA. DOLORES GOMEZ DEL CAMPO
Responsable Mesa de información

SRITA. MA. ANTONIETA LOPEZ G.
Responsable Congresos de ODEPA

SR. MANUEL VALLE SANCHEZ
Responsable recreación
Villa Panamericana

SRITA. VERONICA VELAZQUEZ
Responsable hotel Presidente

SRITA. LAURA SANCHEZ
Responsable edecanes hotel
Holiday Inn (Zona Rosa) y Presidente

SRITA. ROZANA AYLUARDO M.
Responsable edecanes Aeropuerto

SR. RAUL CARLOS GUEVARA
Responsable recepción de
equinos y equipo

SR. HUGO AGUEDA BETANCOURT
Responsable edecanes
Villa Panamericana

SR. JOSE LUIS JIMENEZ
Responsable información
Villa Panamericana

SRA. MARCELA SOSA DE ORTIZ
Secretaría del director de
Relaciones Públicas

SRA. MA. GUADALUPE PAREDES S.
Secretaria oficina de
Relaciones Públicas

SRA. ANA MA. VILAFRANCA
Secretaria oficina de
Relaciones Públicas

SRA. FRANCISCA URIAS SAUCEDO
Secretaria oficina
Relaciones Públicas en Aeropuerto

SRA. MARTHA TAVIRA DE T.
Auxiliar oficina de
Relaciones Públicas en Aeropuerto

SR. ANTONIO RAMOS MARTINEZ
Auxiliar Congreso de ODEPA

SRITA. ROSA MARIA PRIETO
Responsable Arribos

SRITA. VASILIKY RIVERA
Responsable de: Hotel De Carlo,
Melia Purua, Mallorca y Del Paseo

SR. OCTAVIO LOPEZ DE A.
Fotógrafo de
Relaciones Públicas

SRITA. CHERYL HARLESTON
Monitor edecanes

SRITA. GLORIA MARTINEZ C.
Monitor edecanes

SRITA. MA. EUGENIA ITURRARAN
Monitor edecanes

SRITA. REBECA FELDAM
Monitor edecanes

SRITA. ELIZABETH CAMARILLO
Monitor edecanes

SRITA. LAURA COHEN
Monitor edecanes

SRITA. MA. TERESA BUSTAMANTE
Monitor edecanes

SRITA. BEATRIZ LOPEZ PEREZ
Monitor edecanes

SRITA. SOLEDAD ROBINO B.
Monitor edecanes

SRITA. ROSARIO PINO
Edecan Director de
Relaciones Públicas.*

SRITA. GLORIA CARAZA
Edecan Director de
Relaciones Públicas

El Señor Presidente de la República, Lic. Luis Echeverría Álvarez, tuvo a bien invitar, para que asistieran a la Ceremonia de Inauguración de los VII Juegos Deportivos Panamericanos, a los Jefes de Estado, o sus representantes, de los países que concurren a estos Juegos.

Llegaron a México prominentes autoridades en el ámbito cultural, público-administrativo y deportivo, de los siguientes países:

Sr. Mario Sandoval Alarcón, Vicepresidente de la República.	GUATEMALA
Sr. Dr. Fernando Guzmán Mata, 2o. Vicepresidente de la República.	COSTA RICA
Sr. Comdte. Ramiro Valdez Menéndez, Viceprimer Ministro de la República para el Sector de la Construcción.	CUBA
Sr. George Price, Primer Ministro.	BELIZE
Sr. Dr. M. B. Leito, Gobernador.	ANTILLAS NEERLANDESAS
Sr. Tte. Corl. Ing. Mario Jiménez Montero, Sub-secretario de Obras Públicas de la República.	ECUADOR
Sr. Ambrosio García Rivera, Embajador de Bolivia en México.	BOLIVIA
Sr. Lauro Escorel de Moraes, Embajador de Brasil en México.	BRASIL
Sr. Corl. José Larios Guerra, Presidente del Comité Olímpico de El Salvador.	EL SALVADOR
Sr. Lionel Luckhoo, Presidente del Comité Olímpico de Guyana.	GUYANA

DESARROLLO DE ACTIVIDADES SOCIALES.—

OCTUBRE

DIA 9

Cena-baile en el salón "Terraza Jardín" del hotel Fiesta Palace con asistencia de aproximadamente 300 personas.

DIA 10

Cocktail de Uruguay, Embajada de Uruguay, Hegel — Polanco.

CONGRESOS, COMIDAS EN LOS PINOS Y FESTEJOS SOCIALES.





EN UNO DE LOS FESTEJOS OFRECIDOS, LA SRA. FRANCISCA R. DE VAZQUEZ Y LAS SRAS. NELLY DE PERU Y OLGA DE ACUADOR EN UN AMBIENTE DE FRATERNAL CONVIVENCIA.

PROGRAMA CULTURAL FEMENINO.-

Las distinguidas Señoras y Señoritas, miembros de las comitivas delegacionales encabezadas por la Señora de Vázquez Raña, entusiastamente realizaron un nutrido programa cultural que estaba planeado para efectuarse del 5 al 11 de octubre; y que, sin embargo, por el imperativo del éxito logrado, tuvo que ampliarse por tres días más: 16, 17 y 21 de octubre.

DIA 7

Museo del Anahuacalli, en donde se presentó el Ballet Folklórico de la Secretaría de Turismo. Inmediatamente después se trasladaron a la residencia del Presidente del Comité Organizador, donde su Sra. esposa ofreció una comida.

DIA 9

Visita al Palacio Nacional, Catedral, Zócalo y Museo de la Ciudad de México, terminando con almuerzo en el Restaurante del Gran Hotel de la Ciudad de México con asistencia de 80 personas.

DIA 11

Charreada en el Lienzo Charro del Pedregal y almuerzo en la residencia Presidencial de Los Pinos que ofreció el C. Presidente de la República y su Sra. esposa a Delegados y esposas. La asistencia fue de 240 personas.

DIA 16

Castillo de Chapultepec. Asistieron 34 personas, entre ellos algunos delegados.

DIA 17

Ciudad de Cuernavaca, Mor.: Palacio de Cortés y el Zócalo, terminando con un almuerzo que se llevó a cabo en el Restaurante "Las Mañanitas" con una asistencia de 53 personas.

DIA 20

Reunión de convivencia para intercambiar ideas e impresiones, logrando un directorio que se entregó a los asistentes.

DIA 21

Pirámides de Teotihuacan, con una asistencia de 30 personas.

DIA 11

11:00 Hrs. Charreada,

13:30 Hrs. Comida en Los Pinos.

DIA 12

Comida del Dr. E. Hay para miembros del C.O.I.

18:00 Hrs. Luz y Sonido en el Zócalo, 22:00 Hrs. Cena Oficial.



EN UNA DE LAS REUNIONES DE CONVIVENCIA VEMOS A UN GRUPO DE DISTINGUIDAS DAMAS, ELLAS CON DE IZQUIERDA A DERECHA: SRA. EMA MARTINEZ DE SOTO, SRA. FRANCISCA R. DE VAZQUEZ Y SRA. MARTHA DE PERALTA DEPARTIENDO CORDIALMENTE.

DIA 13

17:00 Hrs. Cocktail de Estados Unidos — Hotel Presidente.
20:30 Hrs. Reunión de Argentina para el Mundial de Fútbol en el Casino Militar

DIA 16

17:00 Hrs. Cocktail de Canadá — Casino del Estado Mayor Presidencial
17:00 Hrs. Cocktail de Adidas en el Salón Chapultepec del Hotel Camino Real

DIA 18

Reunión de Prensa a las 14:00 Hrs. en el Hotel Fiesta Palace;

DIA 24

8:00 Hrs. Cena de Puerto Rico en el Restaurante del Lago, Chapultepec.

Del 10. al 30 de octubre en el Club de Periodistas de México, se efectuó la exposición de carteles y fotografías alusivas a los Juegos Panamericanos del Sr. Antonio Lavín.

138



APOYO DE ENLACE Y EMERGENCIA DEL GRUPO DE BOYS SCOUTS DE MEXICO



UN ASPECTO DE LA PLAZA DE BANDERAS DE LA VILLA PANAMERICANA.

INFORMACION EN VILLA PANAMERICANA.—

Esta dependencia fue creada con el fin primordial de lograr en enlaces informativos entre las delegaciones instaladas en la Villa Panamericana y Delegados de los Comités Olímpicos participantes alojados en los principales hoteles de la Ciudad de México.

Otro aspecto de información fue darles a conocer programas y resultados diarios de las competencias durante el evento, proporcionados estos por la Dirección Técnica en Villa Panamericana, así como la terminal del sistema de computación IBM situada en el local de Prensa.

Los enlaces de comunicación se efectuaron con la participación de dos vehículos de la Dirección de Transportes y dos Oficiales de Tránsito, operando en dos corridas diariamente.

Turno matutino	10:00	a	14:00 horas.
Turno vespertino	17:00	a	20:00 horas.

Las rutas que se cubrieron fueron:

Ruta No. 1.— De Villa Panamericana a los diversos hoteles, Fiesta Palace, Holiday Inn y Presidente, y viceversa.

Ruta No. 2.— De Villa Panamericana a los hoteles De Carlo, Melia Purua y Mallorca, y viceversa.

Ruta No. 3.— De Villa Panamericana al CDOM y viceversa.

RELACIONES PUBLICAS EN VILLA PANAMERICANA.—

Este organismo fue el encargado de atender el arribo y alojamiento de los integrantes de las delegaciones deportivas, que fueron llegando en el período comprendido entre el 22 de septiembre y el 10 de octubre.

Relaciones Públicas aplicó el mayor esmero posible para que hombres y mujeres gozaran de toda la comodidad posible y se sintieran en un hogar común, pues además del ambiente de apertura y comunicación, que fue la nota dominante de los Juegos, toda la nomenclatura de los edificios de la Villa se refería a culturas, razas, lugares, canciones e instrumentos musicales de profunda raíz americana.

También los edecanes se instalaron con las delegaciones correspondientes, a fin de proporcionar un servicio inmediato constante.

SERVICIOS DE TRADUCCION EN TENEFONOS Y TRANSPORTES.—

Siete edecanes bilingües auxiliaron a los atletas en sus llamadas telefónicas internacionales y durante el trayecto a los sitios de entrenamiento y competencia. Las áreas de información y recreación también contaron con 7 y 5 edecanes, respectivamente.

Como equipo de emergencia en traducciones y recorridos estuvieron 2 edecanes.

Auxiliando a Funcionarios, 3 edecanes.

En Guardia nocturna, 3 edecanes.

INFORMACION.—

El tipo de información que se proporcionó fue deportiva, turística y de aspectos generales como: cambios de moneda, zonas comerciales, correos, telégrafo local e internacional, etc.

EVENTOS SOCIO-RECREATIVOS.—

El área de recreación empezó a funcionar a partir del 7 de octubre por las tardes con los espectáculos musicales de la Asociación Nacional de Actores y diversas actividades como bailes, reuniones informales y proyección de películas, bajo el siguiente programa:

DIA	PROGRAMACION
7 Octubre	Silvia y Gilberto, Los Pájaros, Ballet Cuautitlán, Izcalli.

9 Octubre	Sonia López, Linda Vera y Orquesta Tropical.
10 Octubre	Inka Taki, Dueto Francisco y Lazareno, y Kiko y Karlo; reunión informal conducida por Cheryl Harleston y Laura Cohen.
14 Octubre	Johny Lam, Don Facundo y Oscar Ricci.
15 Octubre	Raúl Vale, Yolanda Castillo y su Mini Ballet y los Fonomimics, Baile en el gimnasio.
16 Octubre	Betty Meléndez, Noelia Noel, Ana María de Panamá y Cacho Brass. Baile en el gimnasio con Rock Forever Band.
17 Octubre	Juan José Calatayud, Nan Reedy y Lucho Navarro. Baile con el grupo Interrogación.
18 Octubre	David Zaizar, Los Uxmal y el Ballet de Javier de León. Exhibición de Karate, Fuegos Piro-técnicos y Mariachis (Noche Mexicana).
19 Octubre	Carlos Lico, Manoella Torres y Alberto Cortez. Primera parte de la película "México 68" y baile en el gimnasio.
20 Octubre	Durcy Denis, Alejandro Algara y Cach Brass; la segunda parte de la película "México 68", y baile en el gimnasio.
21 Octubre	Los Duques, Pomponio y Kikaro, José Leonardo e Irene Areu; tercera parte de la película "México 68".
22 Octubre	Miguel El Unico con sus perros toros, la Negra Maria, Carmencita Permet, Mónica Igual, Daniel Riobobos y Cacho Brass; película "5 Locos Suelto". Baile en el gimnasio con el Hawaii Tropical.
23 Octubre	Los Hermanos Zavala y el Coro de 150 personas; película "Un Bello Monstruo".
24 Octubre	Película "5 Locos en el Estadio".
25 Octubre	Música en el Teatro, Grupo los Folkloristas y Rondalla; película en teatro al aire libre y baile en el gimnasio con Team y Mulato Band.

Durante 34 días en las áreas Información y Recreación los edecanes atendieron a 4,817 personas.

Se dio servicio a 32 Delegaciones Deportivas (excepto Panamá que recibió atención y transportes especiales del INJUVE).

La Oficina de Relaciones Públicas con su personal auxilió durante 11 días a la Dirección de Ceremonial y Protocolo en las ceremonias de izamiento de bandera de las delegaciones deportivas, ceremonias que se iban realizando según el orden de arribo a la Villa. La primera bandera izada fue la de Paraguay y la última la de Colombia.

EDECANES.—

El área de edecanes se dividió en 7 grupos:

- | | |
|----------------------------|---------------------|
| 1.— Monitores. | 4.— Uniformes. |
| 2.— Selección de edecanes. | 5.— Acreditaciones. |
| 3.— Contratación. | 6.— Distribución. |
| 7.— Supervisión. | |

MONITORES.—

Se desarrolló un programa de conferencias de entrenamiento para las señoritas que quedarían como monitores, consistiendo éste en varias pláticas de la Presidencia del Comité Olímpico Mexicano con los siguientes temas:

HISTORIA DE LOS JUEGOS OLIMPICOS
Profr. Marco Antonio Escalante

HISTORIA DE LA ODEPA
Sr. Guillermo Montoya S.

PRENSA EN LOS JUEGOS PANAMERICANOS
Sr. Jorge Escobosa

DIRECCION TECNICA
Profr. Eduardo Gorráez L.

UNIDAD DE PROGRAMACION
Tte. Corl. Enrique Pérez Casas
Mayor Gerardo Vega
Mayor Luis Montiel

RELACIONES PUBLICAS
Sr. Edgar Guillaumin
Lic. Alfredo La Mont.

SELECCION DE EDECANES PARA SERVICIOS A PARTICIPANTES

Se recibieron aproximadamente 700 solicitudes para edecán, de las cuales se seleccionaron 350, e iniciaron su programa de entrenamiento con las mismas conferencias de monitores, aumentándoseles los siguientes temas:

MEXICO SISTEMA ECONOMICO POLITICO Y SOCIAL
Maestro Juan José Arreola

LA CIUDAD DE MEXICO EN 1975
Arq. Joaquín Álvarez Ordoñez

HISTORIA DE LA CIUDAD DE MEXICO
Maestro Juan José Arreola

Se les mostró las diferentes instalaciones a fin de ubicarlos y familiarizarlos con que iba a ser su área de trabajo. Este programa se dividió en dos turnos: De 9:00 a 14:00 Hrs. y de 16:00 a 20:00. Este horario se convirtió en jornada completa en el momento que las necesidades lo requirieron.

UNIFORMES.—

Se cubrieron las necesidades de cada Dirección, con uniformes diferenciales apropiados a función y sexo, comprendiendo a:

Funcionarios

Jueces

Edecanes A y B

Auxiliares de Información

Técnicos y servicios

Intendencia

Servicios de alimentación
(Cocineros y maestros)

Medallistas

Personal Administrativo

Pedidos especiales de las Secciones
Técnicas (Ecuestres, Vela y Judo).

Estafeta de Prensa

Fotógrafos

Película Oficial

Coro para Inauguración.

PASAJES AEREOS.—

Se instaló en el Hotel Fiesta Palace una oficina para atender lo relacionado a pasajes aéreos. Se elaboró una tarjeta de registro para efectos de control de huéspedes, detallando principalmente:

- 1.— Nombres
- 2.— Título y cargo
- 3.— Ruta
- 4.— Número de boleto
- 5.— Fecha de entrada y salida de hotel

Se contó con la oficina y personal para efectos de confirmación de vuelo, cambios de ruta, reembolsos, etc., siendo estos auxiliados por elementos de las líneas aéreas que prestaron servicio en el traslado de participantes, acarreo de equinos y material.

LINEAS AEREAS.—

MEXICANA DE AVIACION
VARIG
SABENA
IBERIA
AMERICAN AIRLINES
BRITISH AIRWAYS
CANADIAN PACIFIC
ECUATORIANA DE AVIACION
EASTERN AIRLINES
AERONAVES DE MEXICO
LUFTHANSA

VIASA
L.A.C.S.A.
AIR FRANCE
K.L.M.
JAPAN AIRLINES
PAN AMERICAN
AEROLINEAS ARGENTINAS

CONGRESOS Y REUNIONES TECNICAS.—

Congresos del C.O.M.

Del 13 de septiembre al 25 de octubre.

Se llevaron a cabo, en la sala de juntas del Comité Olímpico Mexicano y otras instituciones del D.F., 41 congresos y juntas previas de las diferentes disciplinas en los J.D.P. La asistencia total en estas reuniones fue de 1890 personas con un promedio de 46 congresistas por sesión.

Para el desarrollo óptimo de estas reuniones se adoptaron las medidas consideradas necesarias:

- 1.— Personal de recepción.
- 2.— Servicio de cafetería.
- 3.— Ambigú.
- 4.— Control de accesos.
- 5.— Traducción simultánea inglés-español
- 6.— Servicios Médicos.



UN ASPECTO DE LA ASISTENCIA A LAS
REUNIONES DE CONGRESOS Y JUNTAS
TECNICAS EFECTUADAS DURANTE LOS JUEGOS

JUNTAS TECNICAS

JEFATURA

PROFRA. ENRIQUETA MAYORA DUEÑAS

COLABORADORES

PROFR. ISIDRO FLORES
PILAR MORENO DORANTE

ENLACES

ASOCIACION DE SCOUTS DE MEXICO, A.C.



EL CIUDADANO LIC. OCTAVIO SENTIES REGENTE DE LA CIUDAD DE MEXICO, DIRIGIENDO LA PALABRA A LOS CONGRESISTAS DE LA ODEPA.

Se efectuó el Congreso de ODEPA como acontecimiento especial en el Hotel Fiesta Palace los días 8 y 9 del mes de octubre. El Salón Palace, con capacidad de 225 personas, se decoró de acuerdo a los diseños que preparó la Dirección de Instalaciones y se proporcionó equipo de traducción simultánea para todos los asistentes; cabinas y mesas para delegados. Se instalaron adecuadamente presidium y áreas de prensa e invitados especiales. Además del grupo de secretarías y traductores, hubo servicio de fotocopiado y compilación.

143

SALONES PARA COMISIONES.—

En los salones Diamante, Opalo, Turquesa, Rubí, Esmeralda, Jade y Topacio; se efectuaron las reuniones de las diferentes comisiones de trabajo:

15 edecanes estuvieron auxiliando durante los Congresos.

JUNTA DELEGADOS Y SORTEO DE BASQUETBOL

Fecha:
Lugar:
Hora:
Citó:
Asistentes:

13 de septiembre de 1975.
Salón de Juntas del C.O.M.
Se inició a las 10:00 hrs. y terminó
a las 14:00 Hrs.
F.M.B. y F.I.B.A.
35 personas.

JUNTA DELEGADOS Y SORTEO DE FUTBOL

Fecha: 20 de septiembre de 1975.
Lugar: Salón de actos del C.O.M.
Hora: Se inició a las 11:00 y se terminó a las 14:00 Hrs.
Citó: F.M.F.A.
Asistentes: 80 personas.

JUNTA PREVIA DE BASQUETBOL

Fecha: 10 de octubre de 1975.
Lugar: Sala de Juntas del C.O.M.
Hora: Se inició a las 18:00 Hrs. y se terminó a las 22:00 Hrs.
Citó: Federación Mexicana de Basquetbol y FIBA.
Asistentes: 60 personas.

JUNTA PREVIA DE ATLETISMO

Fecha: 9 de octubre de 1975
Lugar: Sala de Conferencias de Celanese Mexicana
Hora: Se inició a las 11:00 Hrs. y se terminó a las 14:00 Hrs.
Citó: F.M.A.
Asistentes: 60 personas.

CONGRESO DE BASQUETBOL

Fecha: 11 de octubre de 1975.
Lugar: Sala de Juntas del C.O.M.
Hora: Se inició a las 10:00 Hrs. y se terminó a las 14:00 Hrs.
Citó: F.M.B. y F.I.B.A.
Asistentes: 60 personas.

JUNTA PREVIA DE BEISBOL

Fecha: 10 de octubre de 1975.
Lugar: Sala de Juntas del C.O.M.
Hora: Se inició a las 10:00 Hrs. y se terminó a las 15:00 Hrs.
Citó: F.M.B.
Asistentes: 30 personas.

JUNTA PREVIA DE BOXEO

Fecha: 11 de octubre de 1975.
Lugar: Sala de Juntas del C.O.M.
Hora: Se inició a las 10:00 Hrs. y se terminó a las 24:00 Hrs.
Citó: Federación Mexicana de Boxeo.
Asistentes: 60 Personas.

CONGRESO DE BOXEO

Fecha: 24 de octubre de 1975
Lugar: Sala de Juntas del C.O.M.
Hora: Se inició a las 10:00 Hrs. y se terminó a las 16:00 Hrs.
Citó: F.M.B.
Asistentes: Los delegados y subdelegados de 30 países. 60 personas.

JUNTA TECNICA DE CICLISMO

Fecha: 16 de octubre de 1975
Lugar: Sala de Juntas del C.O.M.
Hora: Se inició a las 10:30 Hrs. y se terminó a las 13:30 Hrs.
Citó: Federación Mexicana de Ciclismo
Asistentes: 55 delegados de diferentes países. 60 personas.

CONGRESO DE CICLISMO

Fecha: 17 de octubre de 1975
Lugar: Sala de Juntas del C.O.M.
Hora: Se inició a las 10:30 Hrs. y se terminó a las 14:30 Hrs.
Citó: Federación Mexicana de Ciclismo y C.P.C.
Asistentes: 13 delegados de diferentes países. 60 personas.

JUNTA TECNICA DE FUTBOL Y ARBITRAJE

Fecha: 10 y 11 de octubre de 1975
Lugar: Centro de Capacitación
Hora: Se inició a las 8:00 Hrs. y se terminó a las 13:00 Hrs.
Citó: F.M.F.A. y D.T.F.M.F.
Asistentes: Delegados de diferentes países. 60 personas.

JUNTA TECNICA DE FUTBOL

Fecha: 11 de octubre de 1975.
Lugar: Sala de Juntas del C.O.M.
Hora: Se inició a las 10:00 Hrs. y se terminó a las 15:00 Hrs.
Citó: F.M.F.A. y D.T.F.M.F.
Asistentes: Delegados y Subdelegados de diferentes países. 60 personas

JUNTA JEFES DE EQUIPOS DE ECUESTRES SORTEO

Fecha: 13, 18, 22 y 25 de octubre de 1975
Lugar: Casino Campo Marte
Hora: Se inició a las 10:00 Hrs. y se terminó a las 13:00 Hrs.
Citó:
Asistentes: 60 personas

CONGRESO DE GIMNASIA

Fecha: 14 y 15 de octubre de 1975
Lugar: Centro Deportivo Israelita
Hora: Se inició a las 20:00 y se terminó a las 01:00 Hrs.
Citó: Federación Internacional de Gimnasia C.P.G.
Asistentes: Delegados y Subdelegados de diferentes países. 70 personas

CURSOS PARA JUECES DE GIMNASIA

Fecha: 16 y 17 de octubre de 1975
Lugar: Club Deportivo Israelita
Hora: Se inició a las 10:00 y se terminó a las 18:30 Hrs.
Citó: Federación Internacional de Gimnasia
Asistentes:

JUNTA DE TRABAJO PARA GIMNASIA

Fecha: 18 de octubre de 1975.
Lugar: Auditorio Nacional
Hora: Se inició a las 10:30 Hrs. y se terminó a las 12:00 Hrs.
Citó: Confederación Panamericana de Gimnasia
Asistentes: Delegados y Subdelegados de varios países

JUNTA PREVIA DE HOCKEY

Fecha: 11 y 13 de octubre de 1975.
Lugar: Delegación Política, Venustiano Carranza
Hora: Se inició a las 10:00 Hrs. y se terminó a las 18:00 Hrs.
Citó: Federación Internacional de Hockey
Asistentes: Jefes de delegaciones, árbitros y jueces 35 personas

CONGRESO DE HOCKEY

Fecha: 22 de octubre de 1975
Lugar: Sala de Juntas del C.O.M.
Hora: Se inició a las 10:00 Hrs. y se terminó a las 14:00 Hrs.
Citó: Federación Internacional de Hockey
Asistentes: Delegados y Subdelegados de varios países 35 personas

JUNTA PREVIA DE JUDO

Fecha: 8 y 11 de octubre de 1975
Lugar: Sala de Juntas del C.O.M.
Hora: Se inició a las 20:00 Hrs. y se terminó a las 02:00 Hrs.
Citó: F.M.J. D.T.P.J. C.P.J.
Asistentes: 80 personas

CONGRESO DE LEVANTAMIENTO DE PESAS

Fecha: 11 de octubre de 1975.
Lugar: Sala de Juntas del C.O.M.
Hora: Se inició a las 22:00 Hrs. y se terminó a las 13:00 Hrs.
Citó: Federación Mexicana de Levantamiento de Pesas.
Asistentes: Delegados de diferentes países 30 personas

JUNTA PREVIA DE LEVANTAMIENTO DE PESAS

Fecha: 11 de octubre de 1975
Lugar: Gimnasio Guelatao
Hora: Se inició a las 09:00 Hrs y se terminó a las 16:00 Hrs.
Citó: Federación Mexicana de Levantamiento de Pesas
Asistentes: 30 personas

JUNTA TECNICA Y PREVIA DE LUCHA

Fecha: 16 y 17 de octubre de 1975
Lugar: Gimnasio Guelatao
Hora: Se inició a las 10:00 Hrs. y se terminó a las 14:00 Hrs.
Citó: F.I.L.A. C.P.L.
Asistentes: 16 delegados, 40 personas cada sesión

JUNTA TECNICA DE NATACION

Fecha: 13 de octubre de 1975
Lugar: Alberca Olímpica
Hora: Se inició a las 15:30 Hrs y se terminó a las 17:00 Hrs.
Citó: U.A.N.A.
Asistentes: Delegados de varios países
10 personas

JUNTA TECNICA DE WATERPOLO

Fecha: 13 y 14 de octubre de 1975
Lugar: Alberca Olímpica
Hora: Se inició a las 16:00 Hrs. y se terminó a las 18:30 Hrs.
Citó: U.A.N.A.
Asistentes: 12 delegados y 3 personas en presidium
25 personas cada día

CONGRESO DE NATACION

Fecha: 15 de octubre de 1975
Lugar: Alberca Olímpica
Hora: Se inició a las 11:00 Hrs. y se terminó a las 20:00 Hrs.
Citó: Federación Mexicana de Natación
S.N.C.O.
Asistentes: 50 personas

CLINICA DE REMO

Fecha: 7, 8 y 9 de Octubre de 1975
Lugar: Sala de Juntas del C.O.M.
Hora: Se inició a las 17:30 y se terminó a las 21:30 Hrs.
Citó: F.M.R.
Asistentes: Entrenadores y delegados de 8 países
30 personas por sesión

JUNTA PREVIA DE TENIS

Fecha: 10 de octubre de 1975
Lugar: Club Alemán de México
Hora: Se inició a las 18:00 Hrs. y se terminó a las 21:00 Hrs.
Citó: C.P.T.
Asistentes: Delegados y Subdelegados
40 personas

CONGRESO DE TENIS

Fecha: 17 de octubre de 1975
Lugar: Sala de Juntas del C.O.M.
Hora: Se inició a las 19:30 Hrs. y se terminó a las 00:30 Hrs. del día siguiente
Citó: Confederación Panamericana de Tenis
Asistentes: 40 personas

JUNTAS PREVIAS, CLINICAS TECNICAS Y JUNTAS TECNICAS DE VOLEIBOL

Fecha: 8 de octubre de 1975
Lugar: Polígono de Tiro Vicente Suárez
Hora: Se inició a las 9:00 Hrs y se terminó a las 13:00 Hrs.
Citó: F.M.V. F.I.V.B. F.I.V.
Asistentes: 40 personas por sesión

JUNTA DE DELEGADOS Y SORTEO DE TIRO

Fecha: 8 de octubre de 1975
Lugar: Polígono de Tiro Vicente Suárez
Hora: Se inició a las 10:00 Hrs. y se terminó a las 13:00 Hrs.
Citó: F.M.T.
Asistentes: 40 personas

JUNTA PREVIA DE ESGRIMA

Fecha: 13 de octubre de 1975
Lugar: Sala de Armas Fdo. Montes de Oca
Hora: Se inició a las 08:00 y se terminó a las 10:00 Hrs.
Citó: D.T.F.M.F.
Asistentes: 50 personas

CONGRESO DE ESGRIMA

Fecha: 13 de octubre de 1975
Lugar: Sala de Armas Fdo. Montes de Oca
Hora: Se inició a las 10:00 Hrs. y se
terminó a las 17:00 Hrs.
Citó: D.T.F.M.F.
Asistentes: 50 personas

JUNTA MEDICA

Fecha: 17 de octubre de 1975
Lugar: Sala de Juntas del C.O.M.
Hora: Se inició a las 16:00 Hrs. y se
terminó a las 18:00 Hrs.
Citó:
Asistentes: 30 personas

CONDECORACION ESPECIAL

Fecha: 17 de octubre de 1975
Lugar: Sala de Juntas del C.O.M.
Hora: Se inició a las 18:00 Hrs. y se
terminó a las 19:30 Hrs.
Citó: Condecoración al C. Coronel
Víctor Faugier por la delegación
de Panamá
Asistentes: 25 personas

JUNTAS ESPOSAS DE DIRECTIVOS DE COMITE OLIMPICOS DE DELEGADOS

Fecha: 20 de octubre de 1975
Lugar: Sala de Juntas del C.O.M.
Hora: Se inició a las 11:00 Hrs y se
terminó a las 14:00 Hrs.
Asistentes: 50 personas

VII CONGRESO PANAMERICANO DE MEDICINA DEL DEPORTE

8, 9 y 10 de octubre de 1975

CENTRO INTERAMERICANO DE ESTUDIOS DE SEGURIDAD SOCIAL

(UNIDAD INDEPENDENCIA)

MEXICO, D.F.

MEXICO

PRESIDENTE DE HONOR

LIC. LUIS ECHEVERRIA ALVAREZ
PRESIDENTE CONSTITUCIONAL DE LOS
ESTADOS UNIDOS MEXICANOS

PRESIDENTE

DR. ANTONIO TARACENA CISNEROS

FUNGIERON COMO:

VICEPRESIDENTES

DR. ARMANDO L. BEJARANO
DR. EDUARDO HAY
DR. ANGEL MATUTE
DR. ANICETO ORTEGA ESPINOSA
DR. RODOLFO VERASTEGUI LOPEZ

SECRETARIO GENERAL

DR. ISMAEL ZURITA

VOCALES

DR. ANDRES OLMOS SANCHEZ
DR. MANUEL SANCHEZ ROSADO
DRA. MARIA GUADALUPE SILL DE GUAL

COMISIONES CIENTIFICAS

DR. RODOLFO LIMON
DR. RUBEN LISKER
DRA. GLORIA E. TORRES

DISTINGUIDOS CONGRESISTAS ASISTENTES AL PANAMERICANO DE MEDICINA DEL DEPORTE

Dr. Hugo Osvaldo Rodríguez Pappani
Federación de Box.
Buenos Aires, ARGENTINA.

Dr. Alberto F. Leveroni.
Buenos Aires, (28) ARGENTINA.

Dr. Mario Paz Zamora
La Paz, BOLIVIA.

Dr. Arnaldo Santiago López.
Río de Janeiro, BRASIL.

Dr. Mario Carvalho
Sao Paulo, BRASIL.

Dr. Emilio Echeverri
Bogotá, COLOMBIA

Dr. Jorge Uribe Montoya
Cd. Medellín, COLOMBIA.

Sr. Hernando Quesada P.
Medellín, COLOMBIA.

Dr. Raúl Mazorra Zamora
La Habana, CUBA.

Dr. Arnaldo Pallaris Vera.
La Habana, CUBA.

Dr. Bernardo Chernilo
Santiago de CHILE.

Dr. Edgar Fco. Godoy Ordoñez
Guatemala, GUATEMALA

Dr. Roberto Muñoz
Bayamón, PUERTO RICO.

Dr. Raúl Gamboa
Lima, PERU.

Dr. John J. Hanlon
Rockvill, Md. U.S.A.

Dr. Arnaldo Mauricio Luzardo C.
Caracas, VENEZUELA.

Dr. Bert de Pape
CANADA.

Dr. D. Merewether
U. S. A.

Dr. Luis R. Rodríguez Fernández
La Habana, CUBA.

Dra. Pilar Castellanos
Instituto Medicina Deportiva
La Habana, CUBA.

Dr. Carlos Maralla
Santiago de CHILE.



FOTO GENERAL DE LOS
ASISTENTES AL VII CONGRESO
PANAMERICANO DE MEDICINA DEL
DEPORTE.



EL DR. ROBERTO MUÑOZ DE PUERTO RICO, EN USO DE LA PALABRA DURANTE UNA DE LAS SESIONES DEL CONGRESO.

DE IZQUIERDA A DERECHA: DRA. SILL DE GUAL, MEX. DR. S. MOREIRA DE BRASIL, DR. C. PARAVIS DE URUGUAY, DR. A. F. LEVERONI DE ARG., DR. R. GAMBOA, PERU, DRA. GLORIA E. TORRES, MEX., DR. MARIO PAZ ZAMORA, BOLIVIA, DR. J. CASTILLO, GUATEMALA, DURANTE EL DESARROLLO DEL TEMA: ADAPTACION DEL DEPORTISTA A LA ALTURA.





VISTA PARCIAL DE LOS ASISTENTES DURANTE
UNA DE LAS SESIONES DE TRABAJO.



DR. A. LUZARDO, VEN; DR. J. J. CASTILLO, GUAT.; DR. R. MAZORRA CUBA.; DR. D. MEREWETHER, EN USO DE LA
PALABRA CON LA REPRESENTACION DEL DEPARTAMENTO DE SALUD DE LOS ESTADOS UNIDOS DE
NORTEAMERICA.



**reunión de presidentes de comités
olímpicos de américa**



EN LOS VII JUEGOS DEPORTIVOS PANAMERICANOS

DIRECCION TECNICA CALENDARIO DE CONGRESOS Y REUNIONES OCTUBRE 1976

TIPO DE REUNION	DEPORTE	A	B	C	D	E	F	G	H	I	J	K	L	M	N	O	P	Q	R	S	T	U	V	W	X	Y	Z	HORA	LUGAR	PERSONAS	DEPORTE	TIP. DEPORTE	A. E. T. A.	DELEGACIONES	
CONGRESO	BASQUETBOL																											10:00	SALA JUNTA C.O.M.	50	BASQUETBOL	CONSCRIPTO			
	BOXEO																											10:00	SALA JUNTA C.O.M.	50	BOXEO	CONSCRIPTO			
	CICLISMO																											10:30	SALA JUNTA C.O.M.	50	CICLISMO	CONSCRIPTO			
	GIMNASIA																											10:00	SALA JUNTA C.O.M.	50	GIMNASIA	CONSCRIPTO			
	LIN DE PESAS																											10:00	SALA JUNTA C.O.M.	50	LIN DE PESAS	CONSCRIPTO			
	LUCHA																											10:00	SALA JUNTA C.O.M.	50	LUCHA	CONSCRIPTO			
	NATACION																											11:00	SALA JUNTA C.O.M.	50	NATACION	CONSCRIPTO			
	TENIS																											10:00	SALA JUNTA C.O.M.	50	TENIS	CONSCRIPTO			
	JUDO																											10:00	SALA JUNTA C.O.M.	50	JUDO	CONSCRIPTO			
	TIRO																											10:00	SALA JUNTA C.O.M.	50	TIRO	CONSCRIPTO			
	HOCKEY																											10:00	SALA JUNTA C.O.M.	50	HOCKEY	CONSCRIPTO			
JUNTA DEPORTIVA	BASQUETBOL																											10:00	SALA JUNTA C.O.M.	50	BASQUETBOL	CONSCRIPTO			
	BOXEO																												10:00	SALA JUNTA C.O.M.	50	BOXEO	CONSCRIPTO		
	CICLISMO																												10:30	SALA JUNTA C.O.M.	50	CICLISMO	CONSCRIPTO		
	ECUESTRES																												10:00	SALA JUNTA C.O.M.	50	ECUESTRES	CONSCRIPTO		
	ESCRIMA																												8:00	SALA JUNTA C.O.M.	50	ESCRIMA	CONSCRIPTO		
	FUTBOL																												10:00	SALA JUNTA C.O.M.	50	FUTBOL	CONSCRIPTO		
	HOCKEY																												10:00	SALA JUNTA C.O.M.	50	HOCKEY	CONSCRIPTO		
	JUDO																												10:00	SALA JUNTA C.O.M.	50	JUDO	CONSCRIPTO		
	TENIS																												10:00	SALA JUNTA C.O.M.	50	TENIS	CONSCRIPTO		
	VOLEIBOL																												8:00	SALA JUNTA C.O.M.	50	VOLEIBOL	CONSCRIPTO		
AREA PROMOCION	ATLETISMO																												11:00	SALA JUNTA C.O.M.	50	ATLETISMO	CONSCRIPTO		
COMITE DE JUECES	GIMNASIA																												10:00	SALA JUNTA C.O.M.	50	GIMNASIA	CONSCRIPTO		
TECNIA Y MEDICA	LIN DE PESAS																												8:00	SALA JUNTA C.O.M.	50	LIN DE PESAS	CONSCRIPTO		
CLINICA TECNICA	LUCHA																												10:00	SALA JUNTA C.O.M.	50	LUCHA	CONSCRIPTO		
JUNTA TECNICA	NATACION																												11:00	SALA JUNTA C.O.M.	50	NATACION	CONSCRIPTO		
	VOLEIBOL																												8:00	SALA JUNTA C.O.M.	50	VOLEIBOL	CONSCRIPTO		
CLINICA TECNICA	VOLEIBOL																												8:00	SALA JUNTA C.O.M.	50	VOLEIBOL	CONSCRIPTO		
JUNTA DELEGADOS Y SORTEO	TIRO																												10:00	SALA JUNTA C.O.M.	50	TIRO	CONSCRIPTO		
JUNTA CENTRAL	FUTBOL																												8:00	SALA JUNTA C.O.M.	50	FUTBOL	CONSCRIPTO		
CLINICA TECNICA	REMIO																												17:30	SALA JUNTA C.O.M.	50	REMIO	CONSCRIPTO		
NO DIRECTIVA	VELA																																		

SEPTIEMBRE

REUNION	13	17	18	20	22	25	HORA	LUGAR	PERSONAS	RUTA	DURACION
JUNTA ESPOSAS DE DIRECTIVOS DE COMITES OLIMPICOS Y DELEGADOS				*			11:00	SALA JUNTAS C.O.M.	50	ANILLO PERIFERICO Y CALZADA CONSCRIPTO	3 HORAS
JUNTA MEDICA DEPORTIVA		*					16:00	SALA JUNTAS C.O.M.	30	" " "	2 HORAS
ENTREGA DE UNA MEDALLA AL C. C.R.L. VICTOR FAUGIER POR LA DELEGACION DE PANAMA			*				18:00	SALA JUNTAS C.O.M.	25	" " "	1 1/2 HORAS
JUNTA JEFES DE EQUIPO, DELEGS. Y SORTEO (ECUESTRES)	*		*		*	*	10:00	CASINO CAMPO MARTE	60	ANILLO PERIFERICO Y C. REFORMA	3 HORAS

OCTUBRE

REUNION	13	20	HORA	LUGAR	PERSONAS	RUTA	DURACION
JUNTA DELEGADOS Y SORTEO (BASQUETBOL)	*		10:00	SALA JUNTAS C.O.M.	35	ANILLO PERIFERICO Y CALZADA CONSCRIPTO	4 HORAS
(FUTBOL)		*	11:00	SALA JUNTAS C.O.M.	80	" " "	3 HORAS

INSCRIPCIONES

Y

ACREDITACIONES

INSCRIPCIONES

- Las cédulas de inscripción fueron elaboradas de manera sencilla y comprensible, conteniendo en cada caso los elementos que aseguraran tanto inscripción como aporte suficiente de datos.
- IC - GD — Parte del total de formas requieren consignación de datos de carácter cuantitativo.
- IC - OE
IC - AO
IE - CD — Estas formas de contenido general y cuantitativo son las sujetas por reglamentos de ODEPA a fecha límite de entrega de 45 días antes de la inauguración de los Juegos (28 de Agosto).
- IN - OA — Otra parte de cédulas requiere consignar datos de carácter nominal, enlistar nombres y datos sobre deportistas, dirigentes, Oficiales, etc.— Ejemplos: relación general, nominal por equipo inscripción individual e normalmente son las que tienen límite de entrega 10 días antes de la inauguración (2 de octubre).

IE - EC 4.— Identificadas con letras iniciales de su clave IE inscripción especial, encontramos cédulas con este carácter particular para Ecuestres, Tiro, Atletismo, etc.

IE - TI

INSTRUC. — Finalmente se muestra el instructivo para uso de las formas de inscripción, indicando que contiene información y orientación base para la consignación de datos requeridos en las cédulas.

RELACION DE PERSONAL Y FUNCIONES

CENTRO PILOTO:

Comité Organizador de los VII J.D.P.

Profr. Arturo Camacho Camacho.
Jefe de la Oficina de Inscripciones y Acreditaciones Auxiliado por 4 secretarias.

CENTRO NUM. 1.—

Villa Panamericana.

Profrs. responsables:

Francisco Lechón Garay
Ciro Saucedo Tenorio.

Auxiliares: Profrs. Jefes de grupo:

Julián Arellanes Suárez,
Pedro Ocampo Hernández
Alfonso Jiménez Barajas
Bertha C. Román Ainslie
Ma. Teresa Hurtado Durán
Martha Enríquez Espinoza
20 Secretarias.

CENTRO NUM. 2.—

Hotel "Oficial"

Profrs. responsables:

Marco Antonio Marín González
Sub-Jefe de Acreditaciones

Salvador Zárate Toscano

2 Secretarias

CENTRO NUM. 3.—

Hotel "Prensa"

Profr. responsable:

Israel Urbieto Jiménez
Sub-Jefe de inscripciones

4 Secretarias

CONDICIONES REQUERIDAS PARA REPRESENTAR A UN PAÍS

Solamente ciudadanos de un país podrán representarlo en los Juegos Deportivos Panamericanos, salvo en los casos excepcionales que se especifican más adelante.

Un competidor que haya representado a un país en los Juegos Olímpicos, en los Juegos Regionales, campeonatos mundiales o campeonatos zonales no podrá representar a otro país en los Juegos Panamericanos.

Las anteriores reglas tienen las siguientes excepciones:

- a) Cuando el país del cual era ciudadano ha sido incorporado y forma parte de otro estado.
- b) Cuando el competidor en representación de un país que no era el suyo lo hizo debido a que en su patria de origen no existía un Comité Olímpico en esos momentos.
- c) Cuando se ha naturalizado, como ciudadano de otro país y han transcurrido por lo menos tres años desde la fecha en que solicitó su nueva nacionalidad.
- d) Luego de haber transcurrido un (1) año a partir de la fecha en que por última vez compitió a favor del país cuya ciudadanía ostentaba; pero en este caso se requieren:
 1. El visto bueno de las dos (2) Federaciones Deportivas Nacionales.
 2. La aprobación de la Confederación Deportiva Panamericana que controla la disciplina deportiva correspondiente.
 3. El permiso del Comité Ejecutivo de la ODEPA.
- e) Si las competidoras femeninas al casarse cambian de nacionalidad podrán representar al país de su esposo.

Ciudadanos de colonias y dominios que desean representar a la madre patria:

Los ciudadanos nacidos en un dominio o una colonia podrán representar a la madre patria siempre y cuando no exista un Comité Olímpico en el dominio o colonia respectiva.

Una persona nacida en un país distinto del que son ciudadanos sus padres podrá competir por el país cuya ciudadanía ostentan sus padres, siempre y cuando compruebe tal nacionalidad y demuestre que no compitió con anterioridad en representación del país en el cual nació.

Para intercambio de participación entre ciudadanos de dominios, colonias y la madre patria se aplicarán las disposiciones contenidas en el punto 4 de la regla 27, del Comité Olímpico Internacional.

DIRECCION TECNICA

FORMAS DE INSCRIPCION

- 1.— IC-DG Inscripción general por país y por deporte.
- 2.— IC-OE Inscripción por número de oficiales de equipo, según regla olímpica 38.
- 3.— IC-AO Inscripción por número de auxiliares y otros, según regla olímpica 38.
- 4.— IN-OA Inscripción para oficiales de equipo y auxiliares.
- 5.— IE-DC Inscripción por país y por deporte (de conjunto).
- 6.— IC-AT.1 Inscripción por país y por deporte.
- 7.— IC-AT.2 Inscripción previa, Atletismo.
- 8.— IC-AT.3 Inscripción previa, Atletismo.

- 9.— IN-AT.4 Inscripción de Delegación Oficial, Atletismo.
- 10.— IN-AT.5 Inscripción de Delegación Oficial, Hombres. (2 anexos).
- 11.— IN-AT.6 Inscripción de Delegación Oficial, Mujeres. (1 anexo).
- 12.— IN-AT.8 Inscripción por especialidades - relación de atletas. (mujeres). (Anexo 1).
- 13.— IN-BA.1 Inscripción por equipos. (Hombres). Basquetbol.
- 14.— IN-BA.2 Inscripción por equipo. (Mujeres). Basquetbol.
- 15.— IN-BE Inscripción por equipo. Beisbol.
- 16.— IC-BO Inscripción por país y por deporte. Boxeo.
- 17.— IN-BO Inscripción por país y por deporte. Boxeo.
- 18.— IN-CI Inscripción por país y por deporte. Ciclismo.
- 19.— IC-CI Inscripción por país y por deporte. Ciclismo.
- 20.— IC-EC Inscripción por país y por deporte. Ecuestres.
- 21.— IN-EC Inscripción por país y por deporte. Ecuestres.
- 22.— IE-EC Inscripción para competiciones de equitación.
- 23.— IC-ES Inscripción por país y por deporte. Esgrima.
- 24.— IN-ES Inscripción por país y por deporte. Esgrima.

25.-	IN-FU	Inscripción por equipo. Fútbol	41.-	IN-RE	Inscripción por país y por deporte. Remo.	47.	IE-TI	Inscripción por país y por deporte. Inscripción para las competencias de Tiro-Formulario 6.
26.-	IC-GI	Inscripción por país y por deporte. Gimnasia.	42.-	IC-RE	Inscripción por país y por deporte. Remo.	48.-	IC-VE	Inscripción por país y por deporte. Vela.
27.-	IN-G.1	Inscripción por país y por deporte - lista de participantes. Gimnasia.	43.-	IC-TE	Inscripción por país y por deporte. Tenis.	49.-	IC-CE	Inscripción por país y por deporte. Vela.
28.-	IN-G.2	Inscripción por país y por deporte - lista de participantes. Gimnasia.	44.-	IN-TE	Inscripción por país y por deporte. Tenis.	50.-	IN-VO.2	Inscripción por equipo. (Mujeres). Voleibol.
29.-	IN-HO	Inscripción por equipo.	45.-	IN-TI	Inscripción por país y por deporte. Tiro.	51.-	IN-VO.1	Inscripción por país y por deporte. (Hombres).
30.-	IC-JU	Inscripción por país y por deporte.	46.-	IC-TI	Inscripción por país y por deporte. Tiro.	52.-	IN-IN	Inscripción Individual.
31.-	IN-JU	Inscripción por país y por deporte. Judo.						
32.-	IN-LP	Inscripción por país y por deporte. Levantamiento de Pesas.						
33.-	IC-LP	Inscripción por país y por deporte.						
34.-	IN-LU	Inscripción por país y por deporte. Lucha						
35.-	IC-LU	Inscripción por país y por deporte. Lucha.						
36.-	IC-NA	Inscripción por país y por deporte. Natación.						
37.-	IN-NA.1	Inscripción por país y por deporte. Natación.						
38.-	IN-NA.2	Inscripción por país y por deporte. Natación.						
39.-	IN-PA	Inscripción por país y por deporte. Polo Acuático.						
40.-	IN-NA.3	Inscripción por país y por deporte. Nado Sincronizado.						



INSTRUCTIVO PARA LA CONSIGNACION DE DATOS EN LAS CEDULAS DE INSCRIPCION PARA PARTICIPAR EN LOS VII JUEGOS DEPORTIVOS PANAMERICANOS, CON SEDE EN LA CIUDAD DE MEXICO.



MEXICO 75



GAFETES

El Comité Organizador de los VII JUEGOS DEPORTIVOS PANAMERICANOS estimó necesario que todas aquellas personas conectadas con el desarrollo del evento tuvieran una identificación precisa, para lo cual se diseñaron diversos gafetes, que a la vista de cualquier persona indicara de inmediato a qué actividad estaba dedicada. A continuación se hace una reseña de estos distintivos.



Fueron de metal ligero.



En la parte superior estaba colocado el logotipo oficial de los VII Juegos Deportivos Panamericanos.

Inmediatamente y siguiendo en orden descendente al logotipo del evento se encontraba un rectángulo, que enmarcaba una inscripción, indicando a qué actividad se dedicaba su portador; es decir, si era miembro del Comité Olímpico Internacional, competidor, oficial, juez, Miembro del Comité Organizador, etc. Para el caso de los jueces y atletas en un rectángulo por separado estuvo el logotipo del deporte dentro del cual se desarrollaron.

Por otra parte, dentro del gafete estaban las banderas nacionales de los países correspondientes.

Termina la insignia con colores de la bandera de México, en sentido vertical, por ser el país Sede.






GAFETES DE LOS PAISES PARTICIPANTES



PORTA
ACREDITACIONES



CEDULAS
OFICIALES
DE
INSCRIPCION

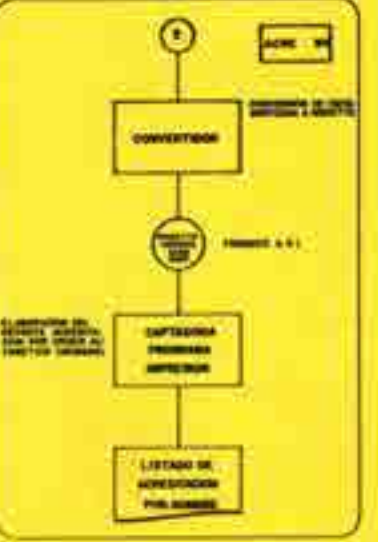
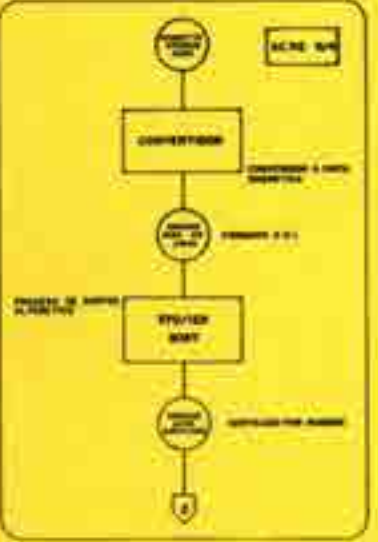
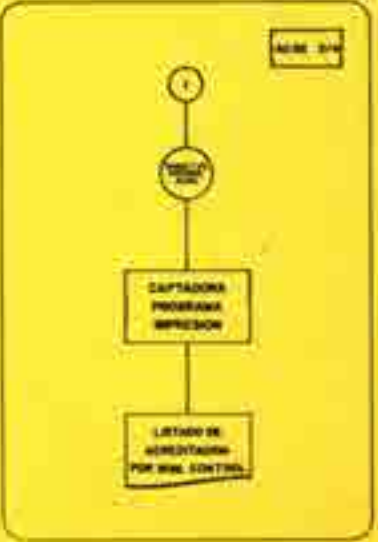
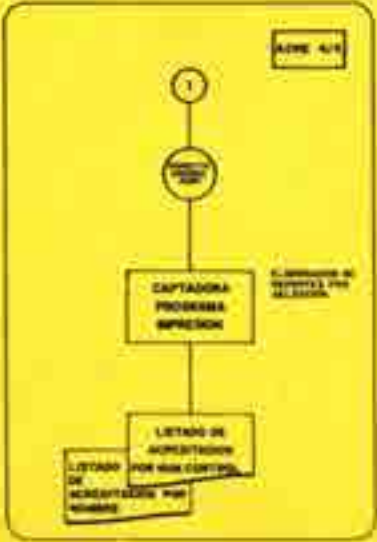
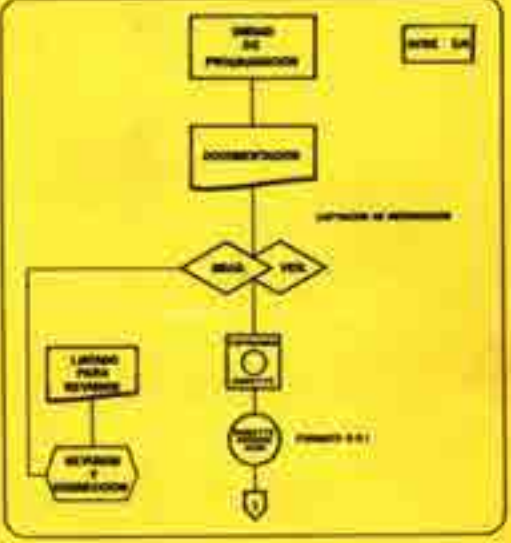
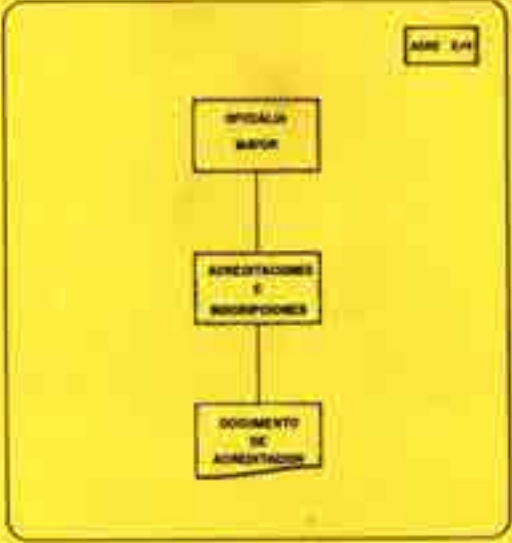
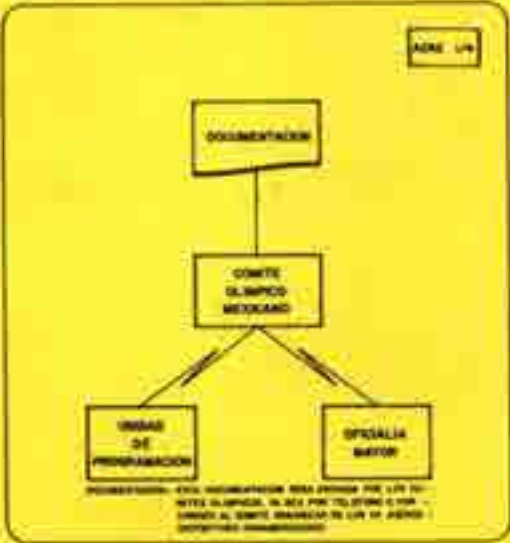


ACREDITACIONES

CONCEPTO CENTROS	ACREDITACIONES						TOTAL
	A	B	C	D	E	F	
CENTRO No. 1 VILLA PANAMERICANA						8,835	8,835
CENTRO No. 2 HOTEL OFICIAL	130	625	246	1			1,002
CENTRO No. 3 Ext. HOTEL PRENSA Nac.					652		2,575
CENTRO PILOTO	37	94	1,463	465	1,923	948	3,007
TOTAL	169	719	709	466	2,575	9,783	15,419

ACREDITACIONES

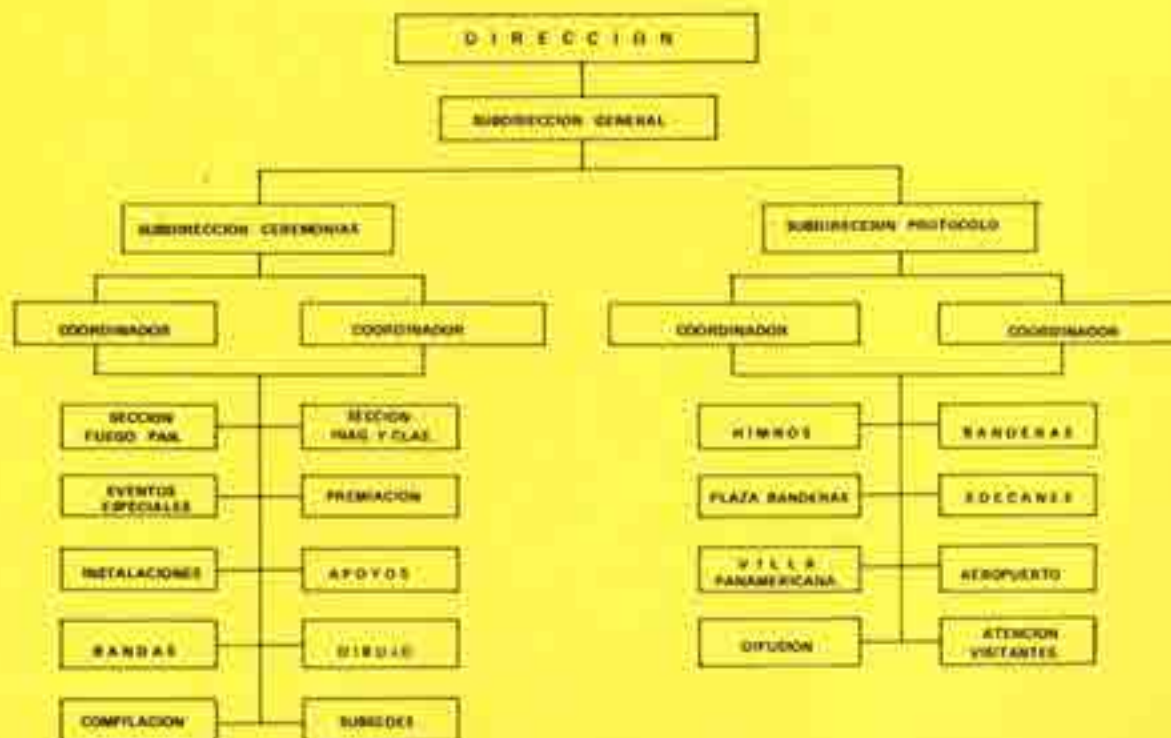
160



COMPOSICION GRAFICA DE ACREDITACIONES

PROTOCOLO Y CEREMONIAS

Todos los eventos que promueven la dinámica de tipo social, trátense de individuos o de naciones, adquieren el compromiso inalienable de incluir a los participantes con todas sus circunstancias, es decir, procuran que las personas se manifiesten con los supremos arquetipos de sus respectivas naciones: Bandera, Himno Nacional, Ceremonias, etc. Todos estos elementos fueron conjugados en las ceremonias de inauguración, premiación, clausura y despedida de nuestro país con la mayor fraternidad y facilidad posible, dada la previsión de contar con el suficiente número de bandas de música, las partituras de los himnos nacionales de nuestros países hermanos, la cantidad necesaria de banderas y el tradicional calor mexicano.



PLAZA DE BANDERAS

De los proyectos presentados al Comité para el sistema que habría de emplearse en los izamientos se aprobó el de hacerlo por orden de llegada a la Villa, habiéndose realizado un total de 33 ceremonias en un periodo de ocho días, con un promedio de cuatro izamientos diarios.

El personal encargado de esta área tuvo un total de 75 prácticas parciales y tres ensayos generales en la Villa Panamericana.

Durante el periodo comprendido entre la fecha de apertura de la Villa y el día de la inauguración, permaneció en constante función una oficina de esta Dirección para dar el debido cumplimiento a lo ordenado y atender cualquier solicitud de las diversas delegaciones que iban arribando al país. Posteriormente y hasta la clausura de la Villa, se dejó personal de vigilancia en la Plaza de Banderas.



EDECANES.

Se asignó a esta Dirección la responsabilidad de integrar y preparar el cuerpo de Edecanes "B", para cubrir la totalidad de necesidades de cada una de las Secciones Deportivas, así como el grupo que especialmente fue preparado para cubrir las necesidades del Protocolo.



CEREMONIA DEL FUEGO NUEVO

Los sacerdotes del México anterior a la conquista Española poseían elevados conocimientos matemáticos y astronómicos. El calendario elaborado por ellos era el mismo que se usaba en toda la extensa región de este Continente llamado Mesoamérica, y era el más preciso de todos los conocidos en el resto del mundo.

El año constaba de dieciocho meses de veinte días, o sean trescientos sesenta días, a los cuales se agregaban cinco días; el ciclo de cincuenta y dos años era la unidad grande para medir el tiempo.

Privaba la creencia de que al terminar este lapso los dioses decidirían cancelar el privilegio de que la humanidad siguiera viviendo.

Por eso durante los cinco días finales del último año el pueblo dejaba sus fuegos y destruía sus pertenencias. La noche postrera, mientras esperaba la posible catástrofe, ayunaba y se lamentaba.

Cuando se acercaba el momento crítico subía a las azoteas y miraba con zozobra hacia el lugar, que ahora es conocido como Cerro de la Estrella, volcán apagado de no muy elevada altura, pero que se puede ver desde casi cualquier punto del Valle de México, y situado a corta distancia de la Gran Tenochtitlan, la capital de los Aztecas (sobre la cual fue fundada por los españoles la actual Ciudad de México).

A ese promontorio ascendían los sacerdotes, al ponerse el sol, con vestiduras y ornamentos representativos de los distintos dioses aztecas. El sacerdote

encargado de encender el Fuego Nuevo en caso de que continuara la vida terrenal, traía en sus manos los instrumentos necesarios e iba por todo el camino practicando la forma de prender lumbre, porque si fallaba en el momento preciso, también sería él causa de que se acabara la humanidad.

En la cima del Cerro había un templo, desde el cual los sacerdotes observaban detenidamente el cielo, a medida que transcurría la noche, esperando con ansiedad y angustia una señal divina. Esta consistía en que las Pléyades (cúmulo de estrellas de la constelación del Toro, entre las cuales se perciben a simple vista seis y a veces siete) lograban alcanzar el cenit. Ello significaría la prolongación de la vida terrenal durante otros cincuenta y dos años; en caso contrario, todo terminaría.

Los instrumentos con que el sacerdote, encargado de encender el fuego nuevo, debía hacerlo eran dos trozos de madera bien seca que se frotaba uno contra otro hasta que brotara una chispa, con ésta se hacía una hoguera muy grande visible desde lejos.

En el Cerro había varios individuos, seleccionados entre los más veloces corredores; encendían una antorcha correspondiente a cada pueblo y echaban a correr en grupo, los de la misma localidad, portando la antorcha el más ligero y menos cansado.

Las antorchas eran de madera de pino, en forma de hacha, diseñadas de modo que no se apagarán en el camino y de que no quemaran a los corredores. Al llegar la antorcha a cada pueblo encendían un pebetero en el templo

principal; de ahí era llevado el fuego a los aposentos de los sacerdotes y luego lo aprovechaba la gente, con señales de regocijo, para conducirlo a sus casas y también para hacer hogueras en cada barrio. Los pueblos se iluminaban con tanta luz que parecía de día.

Con la aurora, grata más que nunca por la benevolencia de los dioses, el pueblo se reanimaba, iniciaba la renovación de sus templos, la restauración de sus casas y hacían nuevos utensilios. Se celebraban grandes fiestas con música, dazas y juegos, y se servían suculentas y abundantes comidas.

LAS FIESTAS DEL FUEGO NUEVO

Según todos los historiadores, la Fiesta del Fuego Nuevo, que llevaban a cabo los antiguos mexicanos, en particular los aztecas habitantes del llamado Valle de México, se efectuaba en el momento en que el bien conocido cúmulo estelar llamado las Pléyades o Siete Cabrillas, que para ellos eran el "Tianquixtli" o Mercado culminaba en el meridiano del actualmente conocido Cerro de la Estrella, cuyo nombre indígena era Huitzachtépetl o Cerro de los Huizaches.

Parece ser que la última Fiesta del Fuego Nuevo, se celebró en el año de 1507, alrededor de 16 años antes de la llegada de los conquistadores españoles a la Gran Tenochtilan.

Según los cálculos, ese año, las Pléyades culminaron:

El 31 de octubre de 1507,
4 horas, 54 minutos, 00 segundos.

Esta fecha está calculada en base al actual calendario gregoriano, tomando en cuenta la corrección de DIEZ DIAS hecha en 1582 y en particular el adelanto anual debido al fenómeno de la precesión de los Equinoccios, que como se sabe, arroja una diferencia anual de 6 días, 15 horas, 7 minutos, 20.64 segundos, los que deberán restarse a la fecha en que este año de 1975 culminarían las Pléyades en el meridiano del Cerro de la Estrella o Huitzachtépetl.

Es de notar particularmente que en este año de 1975, se cumplen exactamente NUEVE siglos aztecas de 52 años, a partir de 1507, año de la última celebración de la Fiesta del Fuego Nuevo.

Por otra parte, en ese año de 1975, el ya mencionado cúmulo de las pléyades o Tianquixtli, culminará el día 15 de noviembre exactamente a las 23 horas, 14 minutos, 05.1 segundos.

El cálculo para esta efemérides no es difícil, siempre que se tenga a mano un catálogo estelar con variaciones anulares y movimientos de estrellas, tanto en ascensión recta como en declinación.

Para la fecha indicada, se tiene el siguiente resultado:

16 de noviembre de 1975.

A.R.—; 03 H. 46 M., 00.1 S.

Dec.—; 23 H. 57 M., 11.63 S.

Como para la fecha indicada la ascensión recta de cualquier estrella es la posición del Sol en ascensión recta MENOS DOCE HORAS, y tomando en cuenta la ecuación del tiempo, que para ese día es de 15

minutos, 3 segundos DE MENOS sólo queda hacer las operaciones aritméticas necesarias para llegar al resultado antes indicado.

Por lo tanto, en la fecha y hora indicada antes, las Pléyades, Siete Cabrillas o Tianquixlli, estarán en le meridiano del Cerro de la Estrella, y comenzará un nuevo siglo indígena de 52 años.

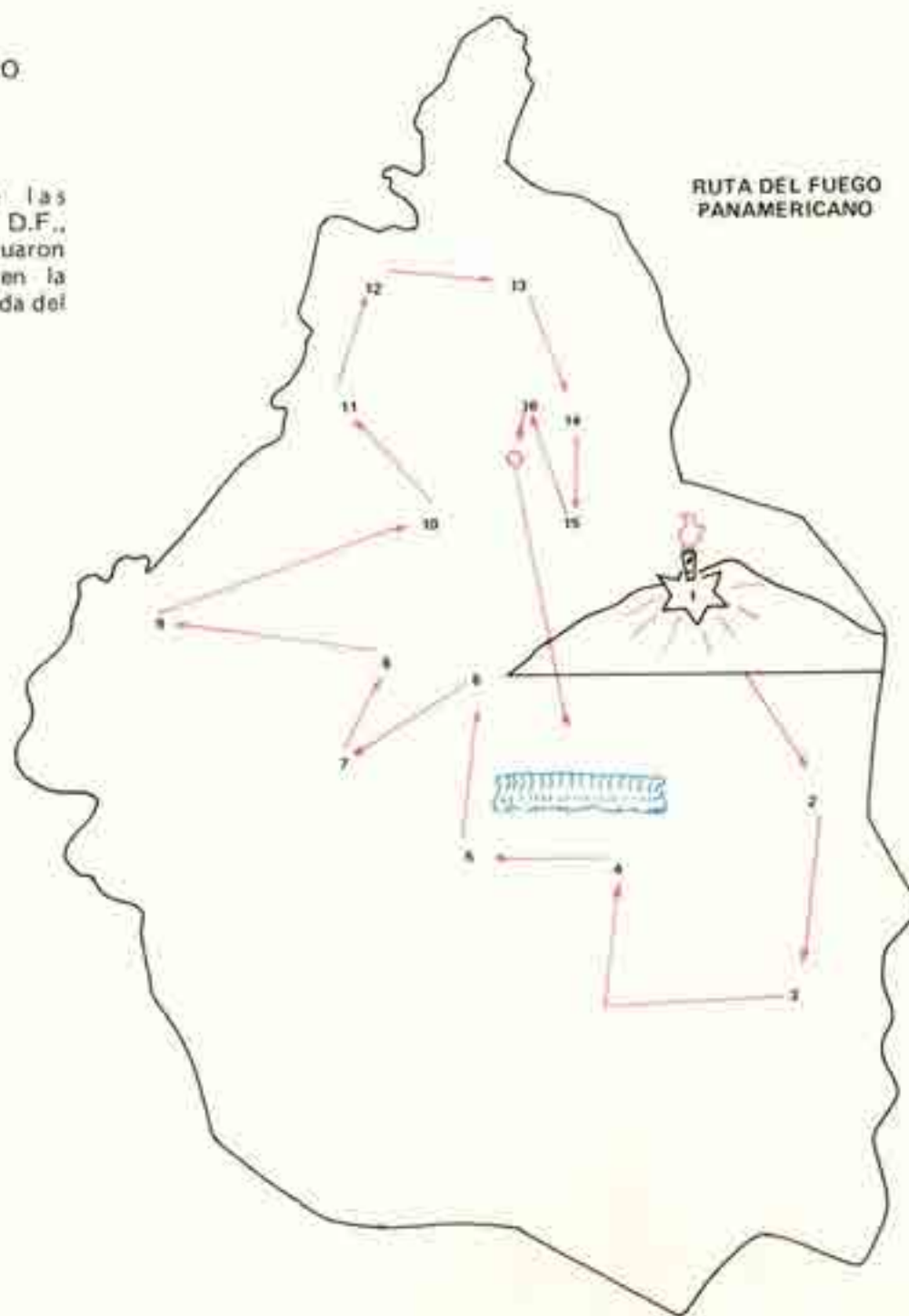
Y en esta convergencia de aconteceres cronológicos del misterio del devenir, se renueva esta flor urente, no ya con el anhelo religioso o el sobresalto del mañana, sino con la devoción laica que imprime el recordar glorias pasadas y celebrarlas en la plenitud de conciencia de una nación que se lanza hacia el futuro de su madurez y proyección autóctona en el ámbito internacional. La llama volvió a nacer el 25 de septiembre de 1975, a las 18:30 horas, en el Cerro de la Estrella, pero ahora con fuerza tal que iluminó a toda América y sus destellos llegaron a todos los confines, mostrando a todo el orbe el insólito espectáculo de una confrontación deportiva panamericana en ardiente e iluminada lid.

Las delegaciones políticas del D.F., participaron transportando el Fuego, a partir del 26 de septiembre, un día cada una, en el orden siguiente:

- 1.- IZTAPALAPA
- 2.- TLAHUAC
- 3.- MILPA ALTA
- 4.- XOCHIMILCO
- 5.- BENITO JUAREZ
- 6.- COYOACAN
- 7.- M. CONTRERAS
- 8.- A. OBREGON
- 9.- CUAJIMALPA
- 10.- TLALPAN

- 11.- MIGUEL HIDALGO
- 12.- AZCAPOTZALCO
- 13.- GUSTAVO A. MADERO
- 14.- V. CARRANZA
- 15.- IZTACALCO
- 16.- CUAUHTEMOC

En cada una de las delegaciones políticas del D.F., etapas del recorrido, se efectuaron festivales folklóricos tanto en la recepción como en la despedida del Fuego.



CEREMONIAS DEL FUEGO NUEVO

CONCEPTO DELEGACION	ENCENDIDO DEL FUEGO Y CEREMONIA	SALIDA DEL FUEGO	NUMERO DE ATLETAS	NUMERO DE KILOMETROS RECORRIDOS	OBSERVACIONES
IZTAPALAPA	25 SEP.	18:00	10	4.800	- DISTANCIA DEL CERRO DE LA ESTRELLA A LA
TLAHUAC	26 SEP.	18:30	10	22.000	DELEGACION DE IZTAPALAPA. 4.800 KMS.
MILPA ALTA	27 SEP.	17:30	10	13.500	- DEL ZOCALO AL ESTADIO AZTECA SE RECO-
XOCHIMILCO	28 SEP.	18:40	10	31.800	RRIERON. 17.300 KMS.
TLALPAN	29 SEP.	18:30	10	9.600	- DISTANCIA DEL ZOCALO A AVANDARO. . 155 KMS.
COYOACAN	30 SEP.	18:30	10	10.500	- DE LA PRESIDENCIA MUNICIPAL DE
CONTRERAS	1 OCT.	18:45	10	11.600	AVANDARO A LA SUBSEDE. 7 KMS.
ALVARO OBREGON	2 OCT.	18:00	15	9.700	- CINCO ATLETAS POR DELEGACION EXCEPTO
CUAJIMALPA	3 OCT.	17:30	15	22.800	CUAJIMALPA TOTAL 75 DEL ZOCALO AL ES-
BENITO JUAREZ	4 OCT.	18:30	10	29.800	TADIO AZTECA
MIGUEL HIDALGO	5 OCT.	18:30	10	10.500	30 ATLETAS DEL ESTADO DE MEXICO.
AZCAPOTZALCO	6 OCT.	18:30	10	11.300	- TRAMO RECORRIDO POR ATLETA DE 300 A
GUSTAVO A. MADERO	7 OCT.	18:30	10	15.700	400 METROS APROXIMADAMENTE.
VENUSTIANO CARRANZA	8 OCT.	19:00	10	18.000	
IXTACALCO	9 OCT.	18:30	10	4.900	
CUAUHTEMOC	10 OCT.	19:20	10	11.100	
VALLE DE BRAVO	12 OCT.	9:00	75	162.000	

ORACION DE LA CONSAGRACION DEL FUEGO NUEVO



ESTE FUEGO SERA CONSAGRADO POR
LOS DIOS AL TRAVES DE MIS MANOS.

ESTE FUEGO DE PIEDRAS SERA
REPARTIDO PARA TODO EL PUEBLO
PASAD, TOMAD Y REPARTID ESTE
FUEGO SAGRADO Y CUIDAD QUE LA
LLUVIA Y EL VIENTO NO LO APAGUEN
PARA QUE LA IRA DE LOS DIOS NO
CAIGA SOBRE NOSOTROS.

ID AL GRAN PUEBLO Y AL GRAN
TEMPLO Y CONSERVAD ESTE FUEGO EN
LOS ALTARES Y DESPUES ACAECERAN
MUCHAS COSAS.

**IZTAPALAPA
(25-SEP.)**

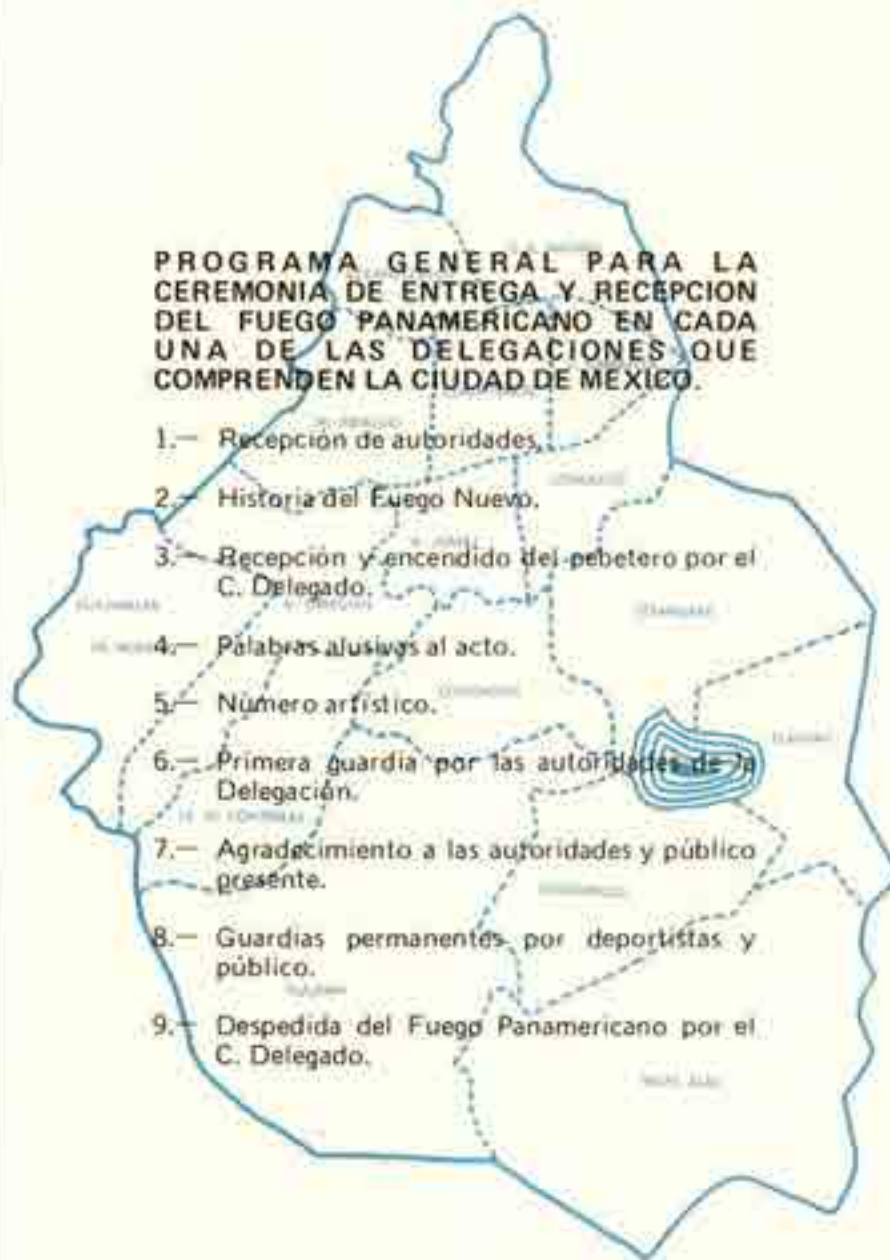
- 1.- 16:00 Hrs. Con la presencia de las autoridades del Departamento del Distrito Federal, Comité Organizador de los VII Juegos Deportivos Panamericanos, Comité Olímpico Mexicano, Confederación Deportiva Mexicana y Delegaciones extranjeras visitantes, se procederá a la ceremonia de encendido del Fuego Nuevo.
- 2.- 16:10 Hrs. Programa artístico con la participación de: Banda de música, conjunto jarocho, Ballets Folklóricos, danzantes y cantantes.
- 3.- 18:15 Hrs. Ceremonia de la renovación del Fuego Nuevo o Ritual de Mamalhuaztl (Fuegos artificiales) en la cima del Cerro de la Estrella.
- 4.- 19:00 Hrs. Descenso del Fuego Nuevo, por atletas ataviados a la usanza de los antiguos pobladores del Anáhuac continuando con danzas autóctonas.
- 5.- 21:00 Hrs. Guardias permanentes al Fuego Panamericano.

26-SEP.

- 1.- 10:00 Hrs. Traslado del Fuego Panamericano por atletas a la Delegación Tláhuac.

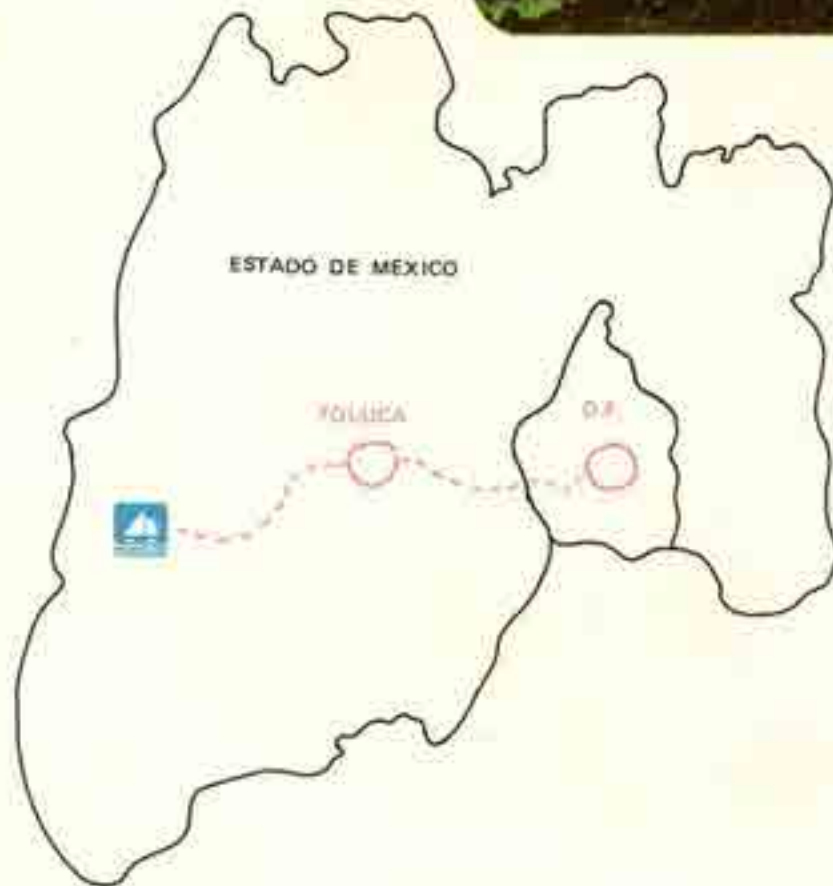
PROGRAMA GENERAL PARA LA CEREMONIA DE ENTREGA Y RECEPCION DEL FUEGO PANAMERICANO EN CADA UNA DE LAS DELEGACIONES QUE COMPRENDEN LA CIUDAD DE MEXICO.

- 1.- Recepción de autoridades.
- 2.- Historia del Fuego Nuevo.
- 3.- Recepción y encendido del pebetero por el C. Delegado.
- 4.- Palabras alusivas al acto.
- 5.- Número artístico.
- 6.- Primera guardia por las autoridades de la Delegación.
- 7.- Agradecimiento a las autoridades y público presente.
- 8.- Guardias permanentes por deportistas y público.
- 9.- Despedida del Fuego Panamericano por el C. Delegado.



FUEGO PANAMERICANO





SUB-SEDE VALLE DE BRAVO

Lago de Avándaro que en idioma Tarasco significa "Lugar de Sueños".
Situado a 176 Kms. de la Capital de la República.

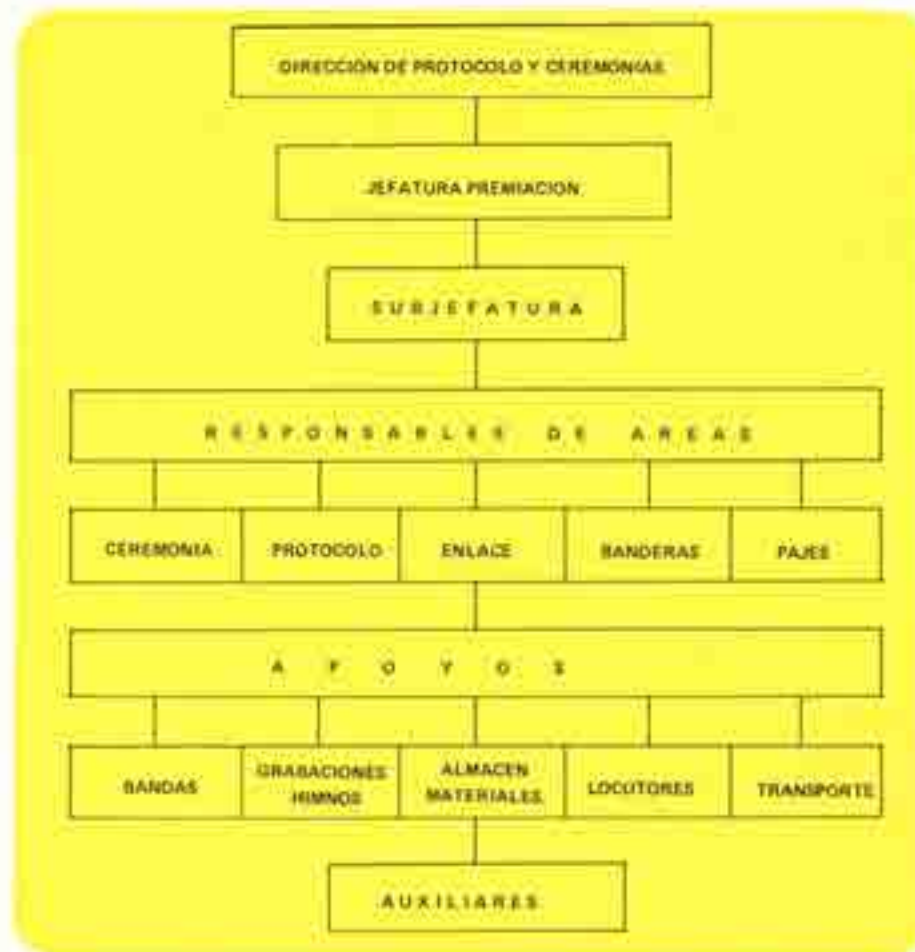
P R E M I A C I O N

Se elaboró reglamento general de premiación, se integraron diez grupos con el calendario previamente destinado para cada uno, se elaboraron las gráficas necesarias en forma general de fácil interpretación, de acuerdo con las características de cada uno de los deportes programados.

En total se realizaron 198 ceremonias de Premiación en los distintos sitios y deportes del programa Panamericano, habiéndose entregado 581 medallas de oro, 581 de plata y 603 de bronce.

INTEGRACION DE UN GRUPO DE PREMIACION

- 1 JEFE DE CEREMONIAL
- 4 PAJES DE PREMIACION
- 1 OFICIAL DE PROTOCOLO
- 1 OFICIAL DE ENLACE
- 2 AUXILIARES
- ENCARGADO DE MATERIALES
- 1 OFICIAL DE BANDERAS
- 6 IZADORES DE BANDERAS
- 1 BANDA DE MUSICA
- 1 LOCUTOR
- 2 MANUALES

























F U N C I O N A M I E N T O D E L O S E Q U I P O S D E P R E M I A C I O N

FECHA	I	II	III	IV	V	VI	VII	VIII	IX	X	EQUIPOS PARTICIPANTES
13	ATLETISMO				TIRO	JUDO	PESAS				4
14	ATLETISMO		ESGRIMA		TIRO	JUDO	PESAS				5
15	ATLETISMO		ESGRIMA		TIRO	JUDO	PESAS				6
16	ATLETISMO		ESGRIMA				PESAS				4
17	ATLETISMO		ESGRIMA				PESAS		ECUESTRES		3
18	ATLETISMO	NATAACION	ESGRIMA				PESAS				3
19	ATLETISMO	NATAACION	ESGRIMA		TIRO	REMO					5
20	ATLETISMO	NATAACION	ESGRIMA	GIMNASIA				CICLISMO	ECUESTRES		6
21		NATAACION	ESGRIMA	GIMNASIA	LUCHA			CICLISMO			5
22		NATAACION		GIMNASIA							3
23		NATAACION		GIMNASIA				CICLISMO	ECUESTRES		6
24		NATAACION			LUCHA	TENIS					6
25				BOXEO	BEISBOL	BASQUETBOL					6
26											1
	8	7	8	5	7	6	5	5	5	3	

CEREMONIAS

DE

PREMIACION

DEPORTE	F E C H A	INDIVIDUAL		EQUIPOS		SUB - TOTAL
		VARONIL	FEMENIL	VARONIL	FEMENIL	
	13-14-15-16 17-18-19-20	21	12	2	2	37
	25			1	1	2
	25			1		1
	25	11				11
	18-20-21-23 25	3		3		6
	18-20-23	3		3		6
	14-15-16-17 18-19-20-21	3	1	3	1	8
	25			1		1
	20-21-22-23	7	5	1	1	14
	25			1		1
	13-14-15	8				8
	13-14-15-16-17	27				27
	21-24	20				20
	19-20-21 22-23-24	27				27
	18-20-22-24	2	2			4
	24			1		1
	18-20-22		1		2	3
	18	1		7		8
	22-23-24	1	1	2	1	5
	14-15-17-19	8		8		16
	22	1		3		4
	24			1	1	2
TOTAL		130	36	42	11	219

MEDALLAS

	INDIVIDUAL			POR EQUIPOS			EXTRAS 25%			TOTAL			OBSERVACIONES	
	ORO	PLATA	BRONCE	ORO	PLATA	BRONCE	ORO	PLATA	BRONCE	ORO	PLATA	BRONCE		
Atletismo	33	33	33	16	16	16	13	13	13	62	62	62	SE CONSIDERAN EL 25% ADONTE.	
Basketbol				24	24	24	6	6	6	30	30	30	"	
E C U E S T R E S	Concurso completo de equitacion	1	1	1	4	4	4	1	1	1	6	6	6	"
	Gran premio de adiestramiento	1	1	1	3	3	3	1	1	1	5	5	5	"
	Gran Premio individual al salto de obstaculos	1	1	1							1	1	1	"
	Gran premio salto por equipos				4	4	4	1	1	1	5	5	5	"
Beisbol				22	22	22	6	6	6	28	28	28	"	
Boxeo	11	11	22				3	3	6	14	14	28	"	
Ciclismo	Ruta	1	1	1	4	4	4	1	1	1	6	6	6	"
	Pista	3	3	3	4	4	4	2	2	2	9	9	9	"
Egrima	4	4	4	16	16	16	5	5	5	25	25	25	"	
Futbol				22	22	22	5	5	5	27	27	27	"	
Gimnasia	12	12	12	14	14	14	7	7	7	33	33	33	"	
Hockey sobre patin				18	18	18	5	5	5	23	23	23	"	
Judo	6	6	12	6	6	6	3	3	5	15	15	23	"	
Levantamiento de Pesas	27	27	27				6	6	6	33	33	33	"	
Lucha Libre							4	4	4	14	14	14	"	
	Grecorromana	10	10	10						4	4	4	14	14
Natacion	24	24	24	20	20	20	11	11	11	55	55	55	"	
Clavados	4	4	4				1	1	1	5	5	5	"	
Polo acuatico				11	11	11	3	3	3	14	14	14	"	
Nado sincronizado	1	1	1	10	10	10	3	3	3	14	14	14	"	
Remo	1	1	1	29	29	29	8	8	8	38	38	38	"	
Tenis	2	2	2	6	6	6	2	2	2	10	10	10	"	
Tiro	9	9	9	36	36	36	11	11	11	56	56	56	"	
Vela	2	2	2	4	4	4	3	3	3	9	9	9	"	
Voleibol				24	24	24	6	6	6	30	30	30	"	
TOTALES	163	163	180	297	297	297	121	121	126	581	581	603	1765	

174

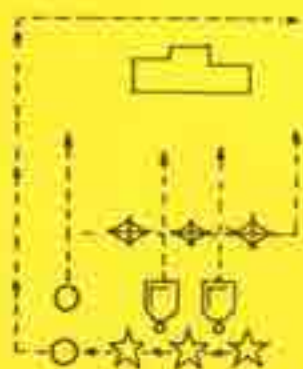
SIMBOLOGIA

-  PODIUM
-  VENCEDOR
-  PAJE DE PREMIACION
-  OFICIAL DE PROTOCOLO
-  FUNCIONARIO
-  JEFE DE CEREMONIA
-  OFICIAL DE ENLACE
-  AUXILIAR
-  BANDA
-  PORTADORES DE BANDERA
-  LOCUTOR
-  RECORRIDO DE ENTRADA
-  RECORRIDO DE SALIDA
-  LUGAR DE ESTACIONAMIENTO
-  PRESIDUM
-  PRENSA
-  SALA DE CONCENTRACION
-  SALA DE PRENSA

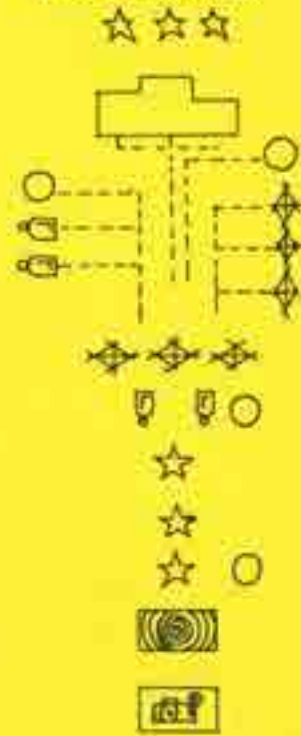
INTEGRACION DE LAS COLUMNAS DE PREMIACION



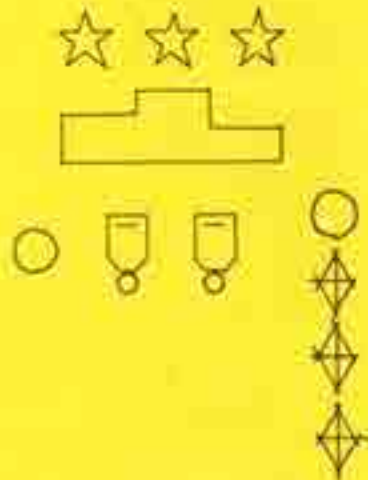
DESPLAZAMIENTO ENTRADA



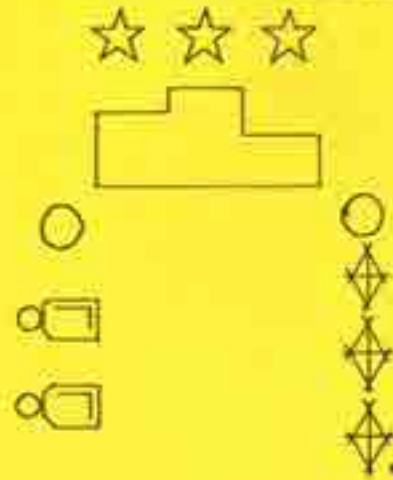
DESPLAZAMIENTO SALIDA



COLOCACION EN LA CEREMONIA DE PREMIACION



COLOCACION DURANTE LA EJECUCION DEL HIMNO



PROCEDIMIENTO SISTEMATICO DE LAS CEREMONIAS DE PREMIACION

P R E M I A C I O N

176





P R E M I A C I O N



ESTADISTICA GRAFICA DEL PERSONAL DE LA DIRECCION DE PROTOCOLO

	DIRECCION	SUBDIRECCION DE PROTOCOLO	INAUGURACION Y CLAUSURA	PREMIACIONES	APOYOS	SUBSEDES	EVENTOS ESPECIALES	TOTAL
DIRECTOR	1							1
JEFE	2	4	1	1	2	1	2	13
SUBDIRECTOR	2	1						3
SUBJEFE	1		1	1	3			6
JEFE CEREMONIAL				10	1	1		12
COORDINADOR	2	1					1	4
OFICIAL				20		1		21
DESCUBIERTA COLUMNA			1					1
CAMPO			1					1
BANDA Y COROS			1					1
HERALDOS		38						38
JURAMENTOS			1					1
AUXILIARES	5	4	22	20	8		3	62
PAJES		64						64
ENCARGADO DE MAT.				10				10
ESCRIBIENTES					5			5
CHOFER					1			1
TOTAL	13	112	29	62	20	3	6	245

INAUGURACION

Se elaboraron calendarios de prácticas parciales y generales, reuniones en forma particular con cada uno de los participantes, se supervisaron los ensayos y prácticas de cada uno.

Entre las instituciones que participaron en la ceremonia de Inauguración se encuentran las siguientes:

DEPARTAMENTO DEL D.F.
ESTADO MAYOR PRESIDENCIAL
SECRETARIA DE LA DEFENSA NACIONAL
SECRETARIA DE EDUCACION PUBLICA
GOBIERNO DEL ESTADO DE PUEBLA
H. COLEGIO MILITAR
H. ESCUELA NAVAL DE VERACRUZ
ESCUELA NACIONAL DE EDUCACION FISICA
ESCUELA MILITAR DE EDUCACION FISICA
Y DEPORTES
CORO DE LA CIUDAD DE MEXICO
CORO DEL CONSERVATORIO
TELEVISIA
ASOCIACION MEXICANA DE BANQUEROS
ESCUELA NACIONAL DE MAESTROS
ESCUELA NACIONAL DE EDUCADORAS
I.M.S.S.
ASOCIACION DE SCOUTS DE MEXICO, A.C.

El juramento deportivo estuvo a cargo del distinguido deportista mexicano FRANCISCO JAVIER HUERTA y correspondió al honor de hacerlo a nombre de los jueces al Profesor JAVIER SOUZA, distinguido atleta y juez de atletismo de México.

El fuego Panamericano fue encendido dentro del estado por el atleta RODOLFO GOMEZ OROZCO, quien fuera designado para tal fin por sus méritos deportivos y por último, fue el clavadista CARLOS GIRON el encargado de portar la bandera nacional al frente de la Delegación Mexicana.

PROGRAMA

HONORES
DEMOSTRACION
DEMOSTRACION GIMNASTICA
RECEPCION Y HONORES AL C. PRESIDENTE
DESFILE DE PARTICIPANTES
BIENVENIDA
DECLARATORIA INAUGURAL
IZAMIENTO DE BANDERAS
FUEGO PANAMERICANO
JURAMENTO DEPORTIVO
HONORES
RETIRO DE LAS AUTORIDADES
SALIDA DE LAS DELEGACIONES



UNA PALOMA BLANCA FUE A PARARSE JUNTO AL PRIMER MANDATARIO QUE ENTONABA EL HIMNO NACIONAL MEXICANO.




EL PRESIDENTE ECHEVERRÍA FUE ACOMPAÑADO DURANTE LA CEREMONIA DE INAUGURACION DE LOS PANAMERICANOS POR EL PRESIDENTE DE COI, LORD KILLANIN, QUIEN COMENTO QUE NUNCA HABIA VISTO Y SENTIDO TANTA ALEGRIA EN JUEGOS DEPORTIVOS.

JURAMENTO DEPORTIVO

EN NOMBRE DE TODOS LOS COMPETIDORES JURO QUE TOMAREMOS PARTE EN ESTOS VII JUEGOS DEPORTIVOS PANAMERICANOS, RESPETANDO Y OBSERVANDO LAS REGLAS QUE LOS GOBIERNAN, CON VERDADERO ESPIRITU DEPORTIVO, POR LA GLORIA DEL DEPORTE Y EL HONOR DE NUESTROS EQUIPOS.

FCO. JAVIER HUERTA FRANCO



JURAMENTO DE JUECES

EN NOMBRE DE LOS JUECES, ARBITROS Y OFICIALES DE LOS VII JUEGOS DEPORTIVOS PANAMERICANOS, JURO SOLEMNEMENTE QUE ACTUAREMOS CON Estricto APEGO A LOS REGLAMENTOS POR LA SUPERACION DE NUESTRAS ORGANIZACIONES Y LA GLORIA DEL DEPORTE.

PROFR. JAVIER SOUZA DIAZ





CON GRAN PRECISION Y ARMONIA EN LOS MOMENTOS FINALES FORMANDO EL LOGOTIPO OFICIAL DE LOS VII JUEGOS DEPORTIVOS PANAMERICANOS. EN ACCION EL CONTINGENTE MILITAR.

182



VISTOSA TABLA GIMNASTICA REALIZADA POR ELEMENTOS DEL EJERCITO NACIONAL MEXICANO



PALABRAS DE BIEVENIDA A LA JUVENTUD DEPORTIVA DE AMERICA POR EL SEÑOR LICENCIADO MARIO VAZQUEZ RAÑA, PRESIDENTE DEL COMITE ORGANIZADOR, ACOMPARADO DE ALTAS PERSONALIDADES POLITICAS Y DEPORTIVAS.

DEMOSTRACION GIMNASTICA POR
ALUMNOS DE LAS ESCUELAS PRIMARIAS



DESFILE DE LAS BANDERAS OLIMPICA Y PANAMERICANA EN MANOS DE LOS
CADETES DEL H. COLEGIO MILITAR Y DE LA ESCUELA NAVAL.



MARINOS DE LA ARMADA DE MEXICO, PORTANDO LAS BANDERAS DE LOS
PAISES PARTICIPANTES.



184

LIC. OCTAVIO SENTIES GOMEZ, REGENTE DE LA CIUDAD DE MEXICO (SOBRE EL PODIUM), EN COMPAÑIA DEL ALCALDE DE LA CIUDAD DE CALI, COLOMBIA Y DEL PRESIDENTE DEL COMITE ORGANIZADOR DE LOS VII JUEGOS DEPORTIVOS PANAMERICANOS PRESENCIANDO EL PASO DE LAS BANDERAS OLIMPICAS Y PANAMERICANA PARA SER IZADAS.



VISTA PANORAMICA CON LA PRESENCIA DE TODAS LAS DELEGACIONES DEPORTIVAS.



MOSAICOS PICTORICOS

Quienes estuvieron presentes en la Inauguración y en la Clausura pudieron apreciar la extraordinaria aportación que hizo el Gobierno del Estado de Puebla con 5000 escolares, que elaboraron una gran variedad de mosaicos pictóricos, cuyos colores y formas eran los niños mismos que se mimetizaban de su disciplinado entrenamiento.

No hubo figura que no pudieran realizar, contribuyendo en forma especialísima al colorido e imagen de estas trascendentes ceremonias.



INTRODUCCION

Uno de los propósitos que se persiguen en esta introducción, es el de hacer justicia, aquilatando las labores que desempeñaron todas las personas que intervinieron en la planeación y desarrollo de los VII Juegos Deportivos Panamericanos, quienes, en forma desinteresada y pensando únicamente en ayudar a que nuestro país saliera airoso del compromiso contraído, cumplieron sus labores satisfactoriamente.

Asimismo se hace un pleno reconocimiento a nuestros altos dirigentes, quienes en todo momento nos depositaron la confianza y el apoyo necesarios, haciendo posible que se manifestara el espíritu de inquietud dentro de la actividad organizativa, buscando siempre la superación en base a las fallas y a los aciertos que, desde luego, marcaron una pauta de enseñanza y experiencia.

Para todo este equipo de trabajo nuestro agradecimiento, palabra que encierra en su forma gramatical la más fuerte esencia de la amistad y del reconocimiento hacia nuestros semejantes, cuando éstos confían en las personas para poder llevar a cabo una misión encomendada dentro de la sociedad en que se vive. Gracias por la confianza demostrada al convivir con nosotros todas las inquietudes, todos los éxitos y todos los sinsabores que deja una organización a este nivel. Para todas estas personas nuestra admiración y respeto porque fueron elementos que se entregaron a la creación del éxito de los VII Juegos Deportivos Panamericanos.

Y DESARROLLO DE ACTIVIDADES DE LA DIRECCION TECNICA

PERSONAL DE LA DIRECCION TECNICA

PROFR. EDUARDO GORRAEZ LARRINAGA
DIRECTOR TECNICO

CAP. DE NAV. VICTOR FAUGIER CORDOVA
SUBDIRECTOR TECNICO "A"

PROFR. SALVADOR ALANIZ DUQUE
SUBDIRECTOR TECNICO "B"

PROFR. JOSE JAIME VELAZQUEZ
JEFE DE CONTROL TECNICO

PROFR. PEDRO ALVAREZ GOMEZ
TECNICO DE SECCIONES

PROFR. FELIPE CARBAJAL
JEFE ADMINISTRATIVO

ARQ. JORGE GARZA
COORDINADOR INSTALACIONES
D.D.F. C.O.J.P.

PROFRA. LILI SCHULYTER
COORDINADORA AREAS ESPECIALES

PROFR. MARCO A. CAMPUZANO A.
SUBJEFE CONTROL TECNICO

PROFR. LEOPOLDO GONZALEZ
COORDINADOR DEPORTIVO "A"

PROFR. JUAN MANZO
COORDINADOR DEPORTIVO "B"

PROFR. CIPRIANO BARRETO
COORDINADOR DEPORTIVO "C"

ING. PABLO STOCK
COORDINADOR DEPORTIVO "D"

PROFR. JORGE A. RAMIREZ
COORDINADOR DEPORTIVO "E"

PROFR. JORGE GONZALEZ MEZA
SUBCOORDINADOR DEPORTIVO "E"

ATLETISMO

JEFE: PROFR. JORGE MOLINA
SUBJEFE: PROFR. JOSE JULIAN MEDRANO

BASQUETBOL

JEFE: ING. ALBERTO GUZMAN GARDUÑO
SUBJEFE: SR. ALONSO HERNANDEZ

BEISBOL

JEFE: SR. MIGUEL OROPEZA
SUBJEFE: PROFR. LUIS GONZALEZ

BOXEO

JEFE: ARQ. MANUEL MONTEERRUBIO
SUBJEFE: ING. ANTONIO GOMEZ

CICLISMO

JEFE: SR. HECTOR RUIZ
SUBJEFE: PROFR. ORLANDO HORTA

EQUESTRES

JEFE: MAYOR VICTOR M. SAUCEDO
SUBJEFE: MAYOR ROBERTO CARDENAS

ESGRIMA

JEFE: CAP. DAVID ROMERO VARGAS
SUBJEFE: PROFR. RAUL ANZALDUA Q.

FUTBOL

JEFE: PROFR. HORACIO CONTRERAS
SUBJEFE: SR. ARTURO GUEVARA

GIMNASIA

JEFE: LIC. JUAN J. ZALCE DE LA PEÑA
SUBJEFE: PROFRA. YOLANDA FUENTES

HOCKEY

JEFE: SR. CARLOS HERNANDEZ
SUBJEFE: ARQ. ERNESTO C. ZUBIETA

JUDO

JEFE: SR. GABRIEL GOLDSCHMIED
SUBJEFE: PROFR. RAUL CASAS L.

LEVANTAMIENTO DE PESAS

JEFE: SR. RENE DE LA CERDA
SUBJEFE: SR. RAYMUNDO HERNANDEZ P.

LUCHA

JEFE: ARQ. MANUEL ANDRADE
SUBJEFE: PROFR. ALFONSO LOARCA H.

NATACION

JEFE: PROFR. RAFAEL MALDONADO
SUBJEFE: PROFR. RICARDO MEZA M.

REMO

JEFE: SR. HUGO ENRIQUEZ
SUBJEFE: ING. LUIS CABRERA

TENIS

JEFE: SR. IVES LEMAITRE
SUBJEFE: PROFR. JUAN JOSE IGUEROA

TIRO

JEFE: DR. ALFONSO HACES
SUBJEFE: CAP. FRAG. GUILLERMO ESCUDERO

VELA

JEFE: CAP. FRAG. C. G. DE M.
SUBJEFE: CAP. FRAG. ILDEFONSO CONSEJO

VOLEIBOL

JEFE: PROFR. FERNANDO SEVILLA
SUBJEFE: PROFRA. FANNY RUIZ

DRA. MA. GPE. SILL DE GUAL
RESPONSABLE SERVICIOS MEDICOS

PROFRA. ENRIQUETA MAYORA
RESPONSABLE DE CONGRESOS
Y JUNTAS PREVIAS

PROFR. JOSE M. RODRIGUEZ
RESPONSABLE DE MOB. DE OFNAS,
SECC. DEPORTIVAS

PROFR. TOMAS F. DELGADO
RESPONSABLE MOBILIARIO TECNICO DEPORTIVO

PROFRA. BLANCA ESTELA SANCHEZ Y
PROFRA. GEORGINA VILCHIS
RESPONSABLES DE ALOJ. EN VIPA,
LUNCH Y BOLETAJE

PROFR. MIGUEL A. LOPEZ
RESP. SIMBOLOGIAS Y SEÑALAMIENTOS

SRITA. MARGARITA LOPEZ
RESPONSABLE DE LOCUTORES

SR. JUAN LOZANO
RESP. COMUNICACIONES Y JUECES

PROFR. DONATO ALONSO L.
RESP. INSTALACIONES DE ENTRENAMIENTO

PROFR. LEONEL VILLA OLLOQUI
RESP. CONTROL ALMACENES Y BODEGAS

SRA. ANDREA VON LISSEN DE FAULLON
RESP. EDECANES INTERPRETES

ING. EDUARDO ORDIALES
RESP. CONTROL RESULTADOS EN COMPUTADORAS

SR. RODOLFO MAGDALENO
RESPONSABLE DE TRANSPORTES

PROFR. ALBERTO DIAZ OSNAYA
RESP. CRONOMETRAJE Y METEOROLOGIA

PROFR. JORGE NUÑEZ ARANA
RESP. RELACIONES PUBLICAS

PROFR. ERASTO MONSIVAIS P.
RESPONSABLE PERSONAL DE APOYO

AYUDANTES TECNICOS

PROFRA. ROCIO LANDGRAVE
PROFRA. LEONOR MONTES V.
SRITA. SANTA GOMEZ

PROFRA. LAURA E. GONZALEZ V.
PROFRA. GUADALUPE ROSAS C.
PROFR. ROBERTO FLORES

PROFR. CARLOS GONZALEZ
PROFR. FERNANDO GRANADOS
TTE. FRANCISCO BUSTAMANTE

PROFR. ALEJANDRO CAMPOS
PROFR. JESUS PINA FRAGA
PROFR. HECTOR MUÑOZ CH.

PROFR. FRANCISCO DE LA ROSA
PROFR. ARTURO LOPEZ S.
PROFR. S. MACIAS C.
PROFR. FRANCISCO JAVIER SANCHEZ
PROFR. JAVIER DOMINGUEZ

DR. MARIO VIOLANTE
DR. JUAN GONZALEZ
DRA. FLOR DE MARIA CANZINO P.
DR. ANTONIO GUAL ROCA
AUXILIARES DE SERVICIOS MEDICOS

SRITA. MARIA DEL ROSARIO GUTIERREZ
SRITA. MARIA DEL ROSARIO MATABUENA
SR. FRANCISCO J. MARISCAL
SR. JUAN LUIS CASCAJARES
SR. EDUARDO PEREZ V.
SR. LUIS ORDIALES
AUXILIARES DE CONTROL DE RESULTADOS
DE COMPETENCIA

PROFR. ISIDRO E. LOPEZ F.
AUXILIAR DE CONGRESOS Y JUNTAS PREVIAS

ARQ. JOSE A. VEJAR N. Y
SR. MIGUEL ALONSO
AUXILIARES DE INSTALACIONES
DE ENTRENAMIENTO

PROFR. RAFAEL MEDINA M.
SR. HUMBERTO MOLLA S.
PROFR. HOMERO CABALLERO
PROFR. JUAN GUZMAN O.
SR. EMILIO BRIZUELA
AUX. DE ALMACEN Y BODEGAS

PROFR. RAFAEL ARGUMOSA O.
SR. HEBERTO VALENZUELA
SR. VICTOR CASTELLANOS
SR. MANUEL CATALAN
SR. JORGE MICHER C.
AUXILIARES DE TRANSPORTE

PROFRA. BERTHA CORONA DE Y.
AUXILIAR DE EDECANES E INTERPRETES

SRITA. MA. TERESA GONGORA
EDECAN DE DIRECTOR TECNICA

SECRETARIAS DIRECCION TECNICA:

SRITA. ESPERANZA LOPEZ
SRITA. ARACELY M. AMPUDIA V.
SRITA. ROSELINDA LUNA
SRITA. GLORIA MAGALLANES

SRITA. IRMA NORIEGA PALMA
SRITA. SUBDIRECCION TECNICA "A"

SRITA. IRMA VIRGINIA LUNA N.
SUBDIRECCION TECNICA "B"

SRITA. CAROLINA MARTINEZ
COORDINACION "A"

SRITA. ROSALINDA OLVERA
COORDINACION "B"

SRITA. ALEJANDRA ROMERO M.
COORDINACION "C"

SRITA. MA. LUIS CASTELLANOS
COORDINACION "D"

SRITA. REBECA MECINAS CRUZ
COORDINACION "E"

SRITA. MARIA SILVIA SILVA G.
SERVICIOS MEDICOS

SRITA. MARIA DE JESUS LOERA
DE CONTROL TECNICO DE SECCIONES

SRITA. PILAR MORENO D.
DE COORDINACION DE CONGRESOS
Y JUNTAS PREVIAS

SRITAS. PATRICIA BEYER M. Y
ROSA MARIA LOPEZ A.
SECRETARIAS ARCHIVO Y CORRESPONDENCIA

**SECRETARIAS DE LAS
SECCIONES DEPORTIVAS**

SRITA. VICTORIA PIZANA
ATLETISMO

SRITA. YOLANDA OLVERA M.
BASQUETBOL

SRITA. MA. DE LOURDES PALACIOS
BEISBOL

SR. GUMERSINDO ESTRADA
BOXEO

SRITA. ROSA MA. ROMERO M.
CICLISMO

SRITA. PATRICIA FERNANDEZ R.
ECUESTRES

SRITA. MA. FATIMA RODRIGUEZ
ESGRIMA

SRITA. ROSSINA BARON ALCALA
FUTBOL

SRITA. LILIA GOMEZ GARCIA
FUTBOL

SRA. MA. DE LOS RIOS C.
GIMNASIA

SRITA. MILITZA FIGUEROA B.
HOCKEY

SRITA. DIANA TREVILLA P.
HOCKEY

SRITA. ROSA MA. FUENTES W.
JUDO

SRITA. RAQUEL OLVERA R.
JUDO

SRITA. MA. ELENA DE LA VEGA
LEVANTAMIENTO DE PESAS

SRITA. ROSARIO PARAFAN V.
LUCHA

SRITA. MA. ELENA MARTINEZ
NATAACION

SRITA. ANA MA. ENRIQUEZ
TENIS

SRITA. SUSANA ESTRADA M.
TIRO

SRITA. OLGA L. DE ALMADA
VELA

SRITA. ARIBEL BARRALES C.
VOLEIBOL

SRITA. ASTRID SERVIN WALLANDER
VICEPRESIDENCIA

PROFR. RODOLFO QUEZADA R.
JEFE DE TRADUCCION

SRA. ELENA FEIBELMAN
TRADUCTORA

DIBUJANTES:
CAP. APOLINAR CORICHI
SR. FELIPE CARBAJAL
SR. ROBERTO BOSCO

SR. JUAN MANZO
SR. ALEJANDRO HIDALGO

SR. LUIS MANUEL REYNOSO
CHOFER DEL DIRECTOR TECNICO

SR. ADOLFO KLIMBERG
SR. JAVIER ESCOBEDO
AYUDANTES DE OFICINA

SR. SERGIO FAUGIER
SR. JULIO E. ORDUÑA W.

SR. RAUL COLIN
SRITA. SANTA PALACIOS
INTENDENCIA

SR. MANUEL CASTILLERO
SRITA. ROSA MA. CALZADA

CONTROL

GRAFICO

DE

ORGANIZACION

Y

ACTIVIDADES


DE

LA

DIRECCION

TECNICA

PROCESO GRAFICO DE AVANCE



VII JUEGOS DEPORTIVOS PANAMERICANOS

PROGRAMA

DEPORTES	SITIO COMPETENCIA	D 12	L 13	M 14	M 15	J 16	V 17	S 18	D 19	L 20	M 21	M 22	J 23	V 24	S 25	D 26	
A ATLETISMO	ESTADIO C-11	C E R E M O N I A	*	*	*	*	*	*	*	*							
B BASQUETBOL	"PALACIO DE LOS DEPORTES"		*	*	*	*	*	*	*	*	*	*	*	*	*	*	
C BEISBOL	PARK DEL MES		*	*	*	*	*	*	*	*	*	*	*	*	*	*	
D BOXEO	"CIENNA MEXICO"			*	*	*	*	*	*	*	*	*	*	*	*	*	
E CICLISMO:																	
Pista	VELODROMO OLIMPICO "SANTIN MELSA"										*	*	*	*			
Ruta	PREFERENCIO SUR								*						*		
F ECUESTRES:																	
CONCURSO COMPLETO DE EQUITACION	CAMPO MILITAR N-1				*	*	*										
GRAN PREMIO DE ADIESTRAMIENTO	CAMPO MILITAR N-1									*	*						
GRAN PREMIO INDIVIDUAL DE SALTO DE OBSTACULOS	CAMPO "MARIE"												*				
GRAN PREMIO SALTO POR EQUIPOS	ESTADIO "ATECA"															*	
G ESGRIMA	SALA DE JUEGOS "FERNANDO MONTES DE OCA"			*	*	*	*	*	*	*	*						
H FUTBOL	ESTADIO "ATECA" Y SUBSEDES	*	*	*			*		*		*		*		*		
I GIMNASIA	"ALISTORIO NACIONAL"							*	*	*	*	*	*				
J HOQUEY	MAGDALENA MEXICA CO DEPORTIV			*	*	*	*	*	*		*	*	*	*			
K JUDO	GIMNASIO "SUELATAD"	*	*	*													
L LEV. DE PESAS	DEPORTIVO "BOCHKILO"	*	*	*	*	*											
M LUCHA	GIMNASIO "SUELATAD"								*	*	*	*	*	*			
N NATACION:	ALBERCA OLIMPICA "FRANCISCO MARQUEZ"								*	*	*	*	*	*	*		
Clavados	ALBERCA OLIMPICA "FRANCISCO MARQUEZ"						*	*	*	*	*	*	*	*	*		
polo acuatico	ALBERCA OLIMPICA "FRANCISCO MARQUEZ"					*	*	*	*	*	*	*	*	*	*		
nado sincronizado	ALBERCA OLIMPICA "FRANCISCO MARQUEZ" Y "C.A.M."					*		*		*		*					
O REMO	PISTA OLIMPICA "VIRILDO IRIARTE"			*		*		*									
P TENIS	DEPORTIVO "ALEMAN" BOCHKILO"			*	*	*	*	*	*		*	*	*	*			
Q TIRO	POLIGONO DE TIRO "VICENTE MARQUEZ"	*	*	*		*	*	*	*								
R VELA	VILLE DE "BRASS"	*	*	*	*	*	*	*	*	*	*	*	*	*	*		
S VOLEIBOL	GIMNASIO OLIMPICO "JUAN DE LA BARRERA"	*	*	*	*	*	*	*	*	*	*	*	*	*	*		

VII JUEGOS DEPORTIVOS PANAMERICANOS 1975

CALENDARIO DE EVENTOS POR JORNADAS


DEPORTE	INSTALACIONES	O C T U B R E											
		1	2	3	4	5	6	7	8	9	10	11	12
ATLETISMO	ESTADIO C. O.	<div style="display: flex; justify-content: space-between; align-items: center;"> CEREMONIA DE INAUGURACION CEREMONIA DE CLAUSURA </div>											
BASKETBALL	PALESTRA DE LOS ANGELES												
BADMINTON	PALESTRA DE LOS ANGELES												
BOLEO	PALESTRA DE LOS ANGELES												
BOXEO	PALESTRA DE LOS ANGELES												
ECUATISMO	PALESTRA DE LOS ANGELES												
EJECUTIVO	PALESTRA DE LOS ANGELES												
ESQUERTE	PALESTRA DE LOS ANGELES												
FUTBOL	PALESTRA DE LOS ANGELES												
GIMNASIA	PALESTRA DE LOS ANGELES												
HOCKEY	PALESTRA DE LOS ANGELES												
JUDO	PALESTRA DE LOS ANGELES												
LEY DE PESAS	PALESTRA DE LOS ANGELES												
LUCHA	PALESTRA DE LOS ANGELES												
NATAJON	PALESTRA DE LOS ANGELES												
OLIMPIADA	PALESTRA DE LOS ANGELES												
RAJON	PALESTRA DE LOS ANGELES												
SOLO ACUATICO	PALESTRA DE LOS ANGELES												
REMADO	PALESTRA DE LOS ANGELES												
TENIS	PALESTRA DE LOS ANGELES												
TIRO	PALESTRA DE LOS ANGELES												
VOLEIBOL	PALESTRA DE LOS ANGELES												

- HOMBRES
- MUJERES
- HOMBRES Y MUJERES

DIRECCION TECNICA

ESCALAS GRAFICAS DE PARTICIPACION DE DEPORTISTAS

GRAPHIC SCALES OF SPORTSMEN PARTICIPATION



RELACION DE PAISES QUE PARTICIPARON EN LOS VII JUEGOS DEPORTIVOS PANAMERICANOS Y DEPORTES EN LOS CUALES COMPITIERON

PAISES:																					TOTAL DE PAISES PARTICIPANTES	TOT.
ANTILLAS HOL.	1	1																				2
ARGENTINA	1	1	1		1	1		1	1					1	1							10
BAHAMAS	1	1	1		1																	4
BARBADOS		1			1									1	1							2
BELIZE				1																		1
BERMUDAS	1	1			1																	3
BOLIVIA	1			1	1		1		1													5
BRASIL	1	1	1	1	1	1	1	1	1	1	1	1	1	1	1	1	1	1	1	1	1	19
CANADA	1	1	1	1	1	1	1	1	1	1	1	1	1	1	1	1	1	1	1	1	1	19
COLOMBIA	1	1	1	1	1	1	1	1	1	1	1	1	1	1	1	1	1	1	1	1	1	19
COSTA RICA	1	1		1																		4
CUBA	1	1	1	1	1	1	1	1	1	1	1	1	1	1	1	1	1	1	1	1	1	19
CHILE	1	1		1	1																	4
ECUADOR	1			1	1																	3
EL SALVADOR		1	1	1	1	1	1	1	1	1	1	1	1	1	1	1	1	1	1	1	1	19
ESTADOS UNIDOS	1	1	1	1	1	1	1	1	1	1	1	1	1	1	1	1	1	1	1	1	1	19
GUATEMALA	1	1		1																		4
GUAYANA	1			1	1																	3
HAITI	1	1		1																		4
HONDURAS	1			1	1																	3
ISLAS VIRGENES	1	1		1																		4
JAMAICA	1	1		1	1																	4
MEXICO	1	1	1	1	1	1	1	1	1	1	1	1	1	1	1	1	1	1	1	1	1	19
NICARAGUA	1			1	1																	3
PANAMA				1	1																	3
PARAGUAY	1																					1
PERU		1		1																		3
PUERTO RICO	1	1	1	1	1	1	1	1	1	1	1	1	1	1	1	1	1	1	1	1	1	19
REPUBLICA DOMINICANA	1	1	1	1	1																	6
SURINAM	1	1		1																		4
TRINIDAD & TOBAGO	1	1		1																		4
URUGUAY	1	1		1																		4
VENEZUELA		1	1	1	1	1	1	1	1	1	1	1	1	1	1	1	1	1	1	1	1	19
	H.M.	H.M.				H.M.	H.M.	H.M.		L.G.	H.M.	H.M.		H.M.	H.M.							
TOTAL DE PAISES PARTICIPANTES	19	19	19	19	19	19	19	19	19	19	19	19	19	19	19	19	19	19	19	19	19	3146

CONTROL DEPORTIVO

ATLETISMO 

CONCEPTO	COMP. TÉCNICO	ENTRENAMIENTO
ATLÉTICA	0	0
ATLÉTICA	0	0
ATLÉTICA	0	0
ATLÉTICA	0	0
ATLÉTICA	0	0
ATLÉTICA	0	0
ATLÉTICA	0	0

BASQUETBOL 

CONCEPTO	COMP. TÉCNICO	ENTRENAMIENTO
ATLÉTICA	0	0
ATLÉTICA	0	0
ATLÉTICA	0	0
ATLÉTICA	0	0
ATLÉTICA	0	0

BEISBOL 

CONCEPTO	COMP. TÉCNICO	ENTRENAMIENTO
ATLÉTICA	0	0
ATLÉTICA	0	0
ATLÉTICA	0	0
ATLÉTICA	0	0
ATLÉTICA	0	0

BOX 

CONCEPTO	COMP. TÉCNICO	ENTRENAMIENTO
ATLÉTICA	0	0
ATLÉTICA	0	0
ATLÉTICA	0	0
ATLÉTICA	0	0
ATLÉTICA	0	0

CICLISMO 

CONCEPTO	COMP. TÉCNICO	ENTRENAMIENTO
ATLÉTICA	0	0
ATLÉTICA	0	0
ATLÉTICA	0	0
ATLÉTICA	0	0
ATLÉTICA	0	0

ECCLESTRES 

CONCEPTO	COMP. TÉCNICO	ENTRENAMIENTO
ATLÉTICA	0	0
ATLÉTICA	0	0
ATLÉTICA	0	0
ATLÉTICA	0	0
ATLÉTICA	0	0

ESGRIMA 

CONCEPTO	COMP. TÉCNICO	ENTRENAMIENTO
ATLÉTICA	0	0
ATLÉTICA	0	0
ATLÉTICA	0	0
ATLÉTICA	0	0
ATLÉTICA	0	0

FUTBOL 

CONCEPTO	COMP. TÉCNICO	ENTRENAMIENTO
ATLÉTICA	0	0
ATLÉTICA	0	0
ATLÉTICA	0	0
ATLÉTICA	0	0
ATLÉTICA	0	0

GINNASIA 

CONCEPTO	COMP. TÉCNICO	ENTRENAMIENTO
ATLÉTICA	0	0
ATLÉTICA	0	0
ATLÉTICA	0	0
ATLÉTICA	0	0
ATLÉTICA	0	0

HOCKEY 

CONCEPTO	COMP. TÉCNICO	ENTRENAMIENTO
ATLÉTICA	0	0
ATLÉTICA	0	0
ATLÉTICA	0	0
ATLÉTICA	0	0
ATLÉTICA	0	0

JUDO 

CONCEPTO	COMP. TÉCNICO	ENTRENAMIENTO
ATLÉTICA	0	0
ATLÉTICA	0	0
ATLÉTICA	0	0
ATLÉTICA	0	0
ATLÉTICA	0	0

LEVANTAMIENTO DE PESAS 

CONCEPTO	COMP. TÉCNICO	ENTRENAMIENTO
ATLÉTICA	0	0
ATLÉTICA	0	0
ATLÉTICA	0	0
ATLÉTICA	0	0
ATLÉTICA	0	0

LUCHA 

CONCEPTO	COMP. TÉCNICO	ENTRENAMIENTO
ATLÉTICA	0	0
ATLÉTICA	0	0
ATLÉTICA	0	0
ATLÉTICA	0	0
ATLÉTICA	0	0

NATACION Y CLAVADOS 

CONCEPTO	COMP. TÉCNICO	ENTRENAMIENTO
ATLÉTICA	0	0
ATLÉTICA	0	0
ATLÉTICA	0	0
ATLÉTICA	0	0
ATLÉTICA	0	0

POLO ACUÁTICO 

CONCEPTO	COMP. TÉCNICO	ENTRENAMIENTO
ATLÉTICA	0	0
ATLÉTICA	0	0
ATLÉTICA	0	0
ATLÉTICA	0	0
ATLÉTICA	0	0

NADO SINCRONIZADO 

CONCEPTO	COMP. TÉCNICO	ENTRENAMIENTO
ATLÉTICA	0	0
ATLÉTICA	0	0
ATLÉTICA	0	0
ATLÉTICA	0	0
ATLÉTICA	0	0

REMO 

CONCEPTO	COMP. TÉCNICO	ENTRENAMIENTO
ATLÉTICA	0	0
ATLÉTICA	0	0
ATLÉTICA	0	0
ATLÉTICA	0	0
ATLÉTICA	0	0

TENIS 

CONCEPTO	COMP. TÉCNICO	ENTRENAMIENTO
ATLÉTICA	0	0
ATLÉTICA	0	0
ATLÉTICA	0	0
ATLÉTICA	0	0
ATLÉTICA	0	0

TIRO 

CONCEPTO	COMP. TÉCNICO	ENTRENAMIENTO
ATLÉTICA	0	0
ATLÉTICA	0	0
ATLÉTICA	0	0
ATLÉTICA	0	0
ATLÉTICA	0	0

VELA 

CONCEPTO	COMP. TÉCNICO	ENTRENAMIENTO
ATLÉTICA	0	0
ATLÉTICA	0	0
ATLÉTICA	0	0
ATLÉTICA	0	0
ATLÉTICA	0	0


VOLEIBOL 

CONCEPTO	COMP. TÉCNICO	ENTRENAMIENTO
ATLÉTICA	0	0
ATLÉTICA	0	0
ATLÉTICA	0	0
ATLÉTICA	0	0
ATLÉTICA	0	0

C.O. VII J.D.P.
DIRECCION TECNICA
GRAFICA ESTADO
PROCESO DE ACTIVIDADES
GENERALES

1

DESCRIPCION	MES												COMPLETADO	
	1	2	3	4	5	6	7	8	9	10	11	12		
1. PLANIFICACION GENERAL														V
1.1. DEFINICION DE OBJETIVOS														V
1.2. DISEÑO DE ORGANIGRAMA														V
1.3. ESTABLECIMIENTO DE LINEAS DE ACCION														V
1.4. ELABORACION DE PLANES DE TRABAJO														V
2. RECURSOS														V
2.1. RECLUTAMIENTO														V
2.2. SELECCION														V
2.3. PLACEMENTOS														V
2.4. DESARROLLO DE RECURSOS														V
3. TRABAJO														V
3.1. ASIGNACION DE TAREAS														V
3.2. EJECUCION														V
3.3. SEGUIMIENTO														V
3.4. EVALUACION														V



 ○ No se inició ◐ Se inició ● Se terminó ◻ Se suspendió

C.O. VII J.D.P.
DIRECCION TECNICA
GRAFICA ESTADO
PROCESO DE ACTIVIDADES
GENERALES

2


DESCRIPCION	MES												COMPLETADO	
	1	2	3	4	5	6	7	8	9	10	11	12		
4. CONTROL Y EVALUACION														V
4.1. MONITOREO DEL AVANCE														V
4.2. ANALISIS DE RESULTADOS														V
4.3. CORRECCIONES														V
4.4. INFORMACION Y COMUNICACION														V
4.5. SEGUIMIENTO DEL PUESTO DE TRABAJO														V
4.6. EVALUACION DE LOS RECURSOS														V
4.7. PLANIFICACION DE NUEVOS PROYECTOS														V
4.8. CONTROL DE CALIDAD														V
4.9. SEGURIDAD Y SALUD														V
4.10. PROTECCION AMBIENTAL														V
4.11. ASISTENTE SOCIAL														V
4.12. ASISTENTE DE ADMINISTRACION														V
4.13. ASISTENTE DE INVESTIGACION														V
4.14. ASISTENTE DE ENFERMERIA														V
4.15. ASISTENTE DE PSICOLOGIA														V
4.16. ASISTENTE DE EDUCACION														V
4.17. ASISTENTE DE DISEÑO														V
4.18. ASISTENTE DE LABORATORIO														V
4.19. ASISTENTE DE OFICINA														V
4.20. ASISTENTE DE ALMACEN														V
4.21. ASISTENTE DE REPARTO														V
4.22. ASISTENTE DE COMERCIALIZACION														V
4.23. ASISTENTE DE MANTENIMIENTO														V
4.24. ASISTENTE DE SEGURIDAD														V
4.25. ASISTENTE DE VIGILANCIA														V
4.26. ASISTENTE DE TRANSPORTES														V
4.27. ASISTENTE DE SERVICIOS SOCIALES														V
4.28. ASISTENTE DE OTRAS ACTIVIDADES														V



 ○ No se inició ◐ Se inició ● Se terminó ◻ Se suspendió

C.O. VII J.O.P.
DIRECCION TECNICA
GRAFICA ESTADO
PROCESO DE ACTIVIDADES
GENERALES

3



Dependencia Acción Influencia Sin Relación

C.O. VII J.O.P.
DIRECCION TECNICA
GRAFICA ESTADO
PROCESO DE ACTIVIDADES
GENERALES

4



Dependencia Acción Influencia Sin Relación

EDICIONES TECNICAS

SUBDIRECCION TECNICA "A"

VII JUEGOS DEPORTIVOS PANAMERICANOS

Federación Internacional De Gimnasia (F.I.G.)

CODIGO DE PONTUACION

INSTRUCCIONES DE REGLAS BOLICHE

MEXICO 78

BOLETIN INFORMATIVO INFORMATION BULLETIN

INSTRUCTIVOS TECNICOS ESPECIALES

CICLISMO

JUDO

FOLLETO INFORMATIVO

HOCKEY

LUCHA LIBRE



PROGRAMAS

INFORMACION DE PARTICIPACION

COMITE ORGANIZADOR DE LOS JOGOS DEPORTIVOS PANAMERICANOS

COMITE ORGANIZADOR DE LOS JOGOS DEPORTIVOS PANAMERICANOS

COMITE ORGANIZADOR DE LOS JOGOS DEPORTIVOS PANAMERICANOS

COMITE ORGANIZADOR DE LOS JOGOS DEPORTIVOS PANAMERICANOS

REGLAMENTOS TECNICOS



COMITE ORGANIZADOR DE LOS JOGOS DEPORTIVOS PANAMERICANOS

COMITE ORGANIZADOR DE LOS JOGOS DEPORTIVOS PANAMERICANOS

COMITE ORGANIZADOR DE LOS JOGOS DEPORTIVOS PANAMERICANOS

COMITE ORGANIZADOR DE LOS JOGOS DEPORTIVOS PANAMERICANOS



REGLAMENTOS GENERALES DE COMPETENCIA

SE DISTRIBUYERON EN LOS ESTADOS DE LA REPUBLICA MEXICANA, LAS 11 SECCIONES DEPORTIVAS DEL COMITÉ OLÍMPICO MEXICANO, PARA QUE SE PUEDAN REALIZAR LAS ACTIVIDADES DEPORTIVAS EN LAS CATEGORÍAS DE LA OLIMPIADA MEXICANA DE VERANO 1968, EN LAS CATEGORÍAS DE LA OLIMPIADA MEXICANA DE VERANO 1968, EN LAS CATEGORÍAS DE LA OLIMPIADA MEXICANA DE VERANO 1968.

REGLAMENTO DE COMPETENCIA
 Fútbol Americano
 Fútbol de Fútbol
 Fútbol de Fútbol
 Fútbol de Fútbol
 Fútbol de Fútbol
 Fútbol de Fútbol
 Fútbol de Fútbol
 Fútbol de Fútbol
 Fútbol de Fútbol
 Fútbol de Fútbol
 Fútbol de Fútbol

MATERIAL TECNICO DEPORTIVO Y COMPLEMENTARIO

PLANEACION

La Sub-Dirección Técnica fue la indicada para realizar los movimientos necesarios para cubrir este importante aspecto.

PROGRAMACION

Se elaboró un programa con base en las necesidades propuestas por las Secciones Deportivas y se comparó con los datos proporcionados por las Federaciones Internacionales u organismos equivalentes, ajustándose el presupuesto de material a estadísticas referentes a una inscripción previa, según la experiencia de los Comités Olímpicos del área panamericana.

ADQUISICION

Se realizaron las más favorables transacciones con empresas fabricantes de material deportivo, nacionales e internacionales, en cuanto a precio y transportación; lográndose asimismo exención de impuestos sobre importación de parte del gobierno de México.

ALMACENAMIENTO

En un almacén general se concentró todo el material, que posteriormente fue distribuido a los almacenes particulares de cada sección deportiva, con el criterio de proporcionar eficiencia y servicio inmediato.

PROCESO FINAL

Se rindió un informe de actividades, lográndose recuperar un 98o/o del total de la inversión de material, gracias a las medidas y procedimientos adecuados que intervinieron en su organización.

ATLETISMO

Concepto de Adquisición

Concepto de Adquisición	Cant.
Pares de postes para salto de altura, Modelo No. 103	6
Pares de postes para salto con garrocha, Modelo M-05-2	6
Jabalinas 800 grs. metálicas Competition Special", Modelo "NEGRA"	15
Jabalinas 800 grs. metálicas "Competition Special", Modelo "AZUL"	15
Jabalinas 800 grs. metálicas "Competition Special", Modelo "ROJO"	15
Jabalinas 800 grs. "Regulación 800", Modelo "NEGRA"	15
Jabalinas 800 grs. "Regulation 800", Modelo "AZUL"	15
Jabalinas 800 grs. "Regulation 800", Modelo "ROJO"	15
Jabalinas 800 grs. metálicas AMF, Modelo Dick Held Custom	15
Jabalinas 600 grs. metálicas "Regulation 600", Modelo "NEGRA"	15
Jabalinas 600 grs. metálicas "Regulation 600", Modelo "AZUL"	15
Jabalinas 600 grs. metálicas "Regulation 600", Modelo "ROJO"	15
Balas de hierro de 4 Kgs. Berg, Mod. P-211	30
Balas de hierro de 16 Lbs. Berg, Mod. P-210	25
Martillos de hierro de 16 Lbs. Berg, Mod. P-219	15
Martillos de Tungsteno de 16 Lbs. Berg, Mod. P-220	5
Discos de madera de 2 Kgs. "OBOL", Modelo P-204	40
Discos de madera de 1 Kg "OBOL", Modelo P-205	40
Estafetas de aluminio AMF, Mod. P-B-A-123	50
Varillas de aluminio para salto de altura Modelo P-213	50 + 4
Varillas de fibra de vidrio para salto con garrocha, Modelo F-324	8
Garrochas de fibra de vidrio de 15'63 Kgs. "PACER III", Modelo 460/63	3
Garrochas de fibra de vidrio de 15'66 Kgs. "PACER III", Modelo 460/66	3
Garrochas de fibra de vidrio de 15'68 Kgs. "PACER III", Modelo 460/68	3
Garrochas de fibra de vidrio de 15'70 Kgs. "PACER III", Modelo 460/70	3
Garrochas de fibra de vidrio de 15'73 Kgs. "PACER III", Modelo 460/73	3

Garrochas de fibra de vidrio de 15'75 Kgs. "PACER III", Modelo 460/75	3
Garrochas de fibra de vidrio de 15'77 Kgs. "PACER III", Modelo 460/77	3
Garrochas de fibra de vidrio de 15'80 Kgs. "PACER III", Modelo 460/80	3
Garrochas de fibra de vidrio de 15'82 Kgs. "PACER III", Modelo 460/82	3
Garrochas de fibra de vidrio de 15'9" 66 Kgs. "PACER III", Modelo 480/66	3
Garrochas de fibra de vidrio de 15'9" 68 Kgs. "PACER III", Modelo 480/68	3
Garrochas de fibra de vidrio de 15'9"70 Kgs. "PACER III", Modelo 480/70	4
Garrochas de fibra de vidrio de 15'9"73 Kgs. "PACER III", Modelo 480/73	4
Garrochas de fibra de vidrio de 15'9"75 Kgs. "PACER III", Modelo 480/76	4
Garrochas	
Garrochas de fibra de vidrio de 15'9"77 Kgs. "PACER III", Modelo 480/77	4
Garrochas de fibra de vidrio de 16'5"75 Kgs. "PACER III", Modelo 500/75	3
Garrochas de fibra de vidrio de 16'5"77 Kgs. "PACER III", Modelo 500/77	3
Track Master (para pesar y medir) Contador de vueltas AMF, Modelo P-258	1
Balas de bronce de 4 Kgs., Modelo 613-B	20
Balas de fierro de 4 Kgs., Modelo 614-B	20
Balas de bronce de 16 Lbs., Mod. T-516-A	20
Balas de fierro de 16 Lbs., Mod. G-614-A	20
Discos de madera de 1 Kg., Mod. G-518-F	20
Discos de madera de 2 Kgs., Mod. G-517-A	20
Martillos de bronce de 16 Lbs. Modelo 319-A	15
Martillos de Tungsteno de 16 Lbs., Modelo 618-A	5
Jabalinas de 800 grs. metálicas "Standard" Modelo T-465-C	20
Jabalinas de 800 grs. "Sandvik" metálicas "Super Elite" Modelo T-465-A	20
Barras para medir salto de longitud y triple	5
Jabalinas de 600 grs. metálicas "Standard Super Lados", Modelo T-465-E	20
Jabalinas de 600 grs. "Aeroflot", Modelo G-471-E	20
Sistemas de medición para lanzamientos Modelo T-633-A	3
Medidor telescópico para salto de longitud Modelo C-492-B	1

Medidor telescópico para salto triple, Modelo C-493-B	1
Medidor telescópico convertible para salto de longitud y triple, Modelo C-494-B	1
Anemómetros, Modelo 639-A	3
Triple Anemómetro	3
Costales de pijas	3
Juegos de medición con lonas	3
Discos de madera de 1 Kg. Hole-wood Star Gill, Modelo 313	10
Discos de madera de 2 Kgs. oficial Holewood Star Gill, Modelo 300	10
Martillos de bronce de 16 Lbs. Mod. 323	10
Martillos de hierro de 16 Lbs. Mod. 321	10
Jabalinas metálicas de 800 grs. Standard Arrow", Modelo 850	15
Jabalinas metálicas de 800 grs. "Golden Arrow" 60 Mts., Modelo 351	4
Jabalinas metálicas de 800 grs. "Golden Arrow" 70 Mts., Modelo 353	4
Jabalinas metálicas de 800 grs. "Golden Arrow" 80 Mts., Modelo 354	4
Jabalinas metálicas de 800 Grs. "Golden Arrow" 90 Mts. Modelo 355	4
Jabalinas de aluminio de 600 grs Mod. 352	10
Levantadores de varillas Modelo	6
Carretes de estambre 953 150 yardas	10
Balas de bronce de 4 Kgs. Modelo 333	10
Balas de hierro de 4 Kgs. Modelo 330	10
Balas de bronce de 16 Lbs. Modelo 305	10
Balas de Hierro de 16 Lbs. Modelo 332	10
Cajas de Apoyo para Garrocha de fibra de vidrio Modelo 301	8
Obstáculos Modelo 404	270
Blocks de salida Modelo 414	32
Garrochas de fibra de vidrio de 14'140 Lbs. "Standard Black" Cata Pole, Modelo 1440	2
Garrochas de fibra de vidrio de 14'145 Lbs. "Standard Black" Cata Pole, Modelo 1445	2
Garrochas de fibra de vidrio de 15'130 Lbs. "Standard Black" Cata Pole, Modelo 1530	2
Garrochas de fibra de vidrio de 15'140 Lbs. "Standard Black" Cata Pole, Modelo 1540	2
Garrochas de fibra de vidrio de 15'145 Lbs. "Standard Black" Cata Pole, Modelo 1545	2
Garrochas de fibra de vidrio de 15'150 Lbs. "Standard Black" Cata Pole, Modelo 1550	2
Garrochas de fibra de vidrio de 15'6"160 Lbs. "Standard Black" Cata Pole, Modelo 1560 +	2
Garrochas de fibra de vidrio de 15'6"170 Lbs. "Standard Black" Cata Pole, Modelo 1570 +	2

Garrochas de fibra de vidrio de 15'6" 175 Lbs. "Standard Black" Cata Pole, Modelo 1575 +- 2		Orejeras con pómulos	12	Tubulares Clement ruta No. 6 seda negros tipo "Criterium Seta", gr. 220	30
Garrochas de fibra de vidrio de 15'6" 180 Lbs. "Standard Black" Cata Pole, Modelo 1580 +- 2		Juegos de guantes de box de 8 oz.	100	Tubulares Clement ruta No. 6 seda negros tipo "Criterium Seta" gr. 250	30
Juegos de colchones "Arrow" para salto de altura	4	Swivels.	20	Piezas Rines Fiamme tipo "Supercorsa" gr. 300, agujeros 28 y 32 (40-40 c/u).	80
Juegos de colchones "Arrow" para salto con garrocha	4	Tableros	20	Piezas rines Nisi, tipo "Corsa Stretto", gr. 430-36 agujeros.	100
Pistolas calibre 22	4	Resortes	34	Rines Fiamme reducidos para prerecords, 28 agujeros	20
Pistolas calibre 32	2	Plastrón	15	Cadena regina tipo "Oro" 1/2 x 3/32	80
Cronómetros Accusplit	25	Pares de guanteletas en 3 tamaños	30	Cadena Wippermann para pista 1/2 x 1/8	20
BASQUETBOL		Juegos de guantes de entrenamiento de 10 oz. (c/juego de 2 pares).	4	Asientos Cinelli Unicator No. 2 recubiertas	100
Concepto de Adquisición		Juegos de guantes de entrenamiento de 12 oz. (c/juego de 2 pares).	20	Pares calapie Christophe	100
Piso para Basquetbol de 60' X 112' completo de 217 módulos con tornillos	1	Juegos de guantes de entrenamiento de 14 oz. (c/juego de 2 pares).	12	Pares Correas Binda	100
Balones de piel oficiales (MIKASA)	200	Juego de cubretensores (12 pzas.	3	Gruesas rayos Stella inoxidable engrosados G. 14 medidas 278, 295, 302, 305, 307, 390 mm.	100
Dados marcadores de faules acumulativos	2	Juegos para ring compuestos de lona, bajo lona, cable y templadores	4	Cajas pegamentos Clement pista en 12 tubitos p/caja	100
Jaulas para balones	5	Tómbola de madera para sorteo con 50 bolitas numeradas	1	Cajas pegamentos Clement ruta en 12 tubitos p/caja	100
Tableros móviles con poste	2	Caballetes de madera	15	Ruedas libres quintuples Regina en aluminio 13/21 dientes	10
Colchonetas para tableros	6	Unidades de caja de brea	6	Ruedas libres quintuples Regina tipo "Oro", 13/17 dientes	10
Botes de anclase	20	Pizarrones de 1.20 X 90	42	Ruedas libres Regina normal, 13/21 dientes	30
Indicador de faules (4 caras) con pedestal	1	Cubetas de plástico No. 14	30	Pignanes fijos Campagnolo No. 763, ligeros dientes 13/14/15/16 x 1/8" y 3/32".	40
BEISBOL		Jarras de plástico	36	Zapatos Cinelli medidas 10 de 39, 10 de 40, 10 del 41, 15 del 42, 5 del 43	50
Concepto de Adquisición		Frascos IHT-B de plástico	9	Cascos No. 2-Bis ligeros medidas surtidas	50
Petos	2	Botellas de plástico	9	Pares pantalonetas p/ciclistas, medidas 11 Impermeables de competencia	12
Espinilleras	2	Postes metálicos	4	Pares de guantes tipo 2.	25
Caretas	2	Postes de madera	12	Pares de guantes C-4.	25
Bats Aluminio	12	CICLISMO		Pares frenos Campagnolo	100
Guantes de catcher HOH	3	Concepto de Adquisición		Pares cibre fremps Campagnolo No. 2039 de hule	50
Guantes de primera DCT	2	Manubrios Cinelli, ruta Modelo 64 en aluminio	60	Caja herramientas p/piñones Regina "Oro", completa	1
Manoplas jardineras X6P6	9	Manubrios Cinelli, pista Modelo 65 en aluminio para velocidad	20	Grupos Record carretera con cambios, desviadores, dobles mandos, cables y abrazaderas.	40
Manoplas de cuadro XP3	13	Manubrios Cinelli pista para velocidad, Modelo 19 en acero cromado	20	Mazas 1035, 36/36 ag. rosca Italiana, jgos. conjunto 70 55-120 - 36 x 24 - 170 mm. 42/53, juego dirección rosca Italiana tijas Sillin, 180 mm. 27 frenos	40
Juegos bases	1	Postes de manubrio Cinelli I/A en aluminio para ruta y persecución, medidas surtidas	60		
Almohadillas de hule R-B-1	3	Postes de manubrio Cinelli No. 2 en acero cromado para velocidad, medidas surtidas	20		
Docenas de bats Louisville	12	Tubulares Clement pista seda blancos, gr. 105 tipo "Record" seta extra.	10		
Juego de almohadillas sencillas	6	Tubulares Clement pista seda negros, No. 1 gr. 145 tipo seta extra	20		
Juego de almohadillas reforzadas	1	Tubulares Clement pista algodón negros, No. 8 gr. 180	20		
Home Plates	8	Tubulares Clement pista seda negros No. 3 gr. 175	30		
Pitcher Plate	8	Tubulares Clement ruta, No. 1-Bis negros seda, tipo "Criterium Extra" gr. 195.	20		
Pelotas Spaulding No. 1	2040				
BOXEO					
Concepto de Adquisición					
Costales de piel	16				
Peras locas	17				
Peras de tablero	20				
Conchas protectoras	15				
Cuerdas para saltar	60				
Juegos de esquineros	4				

Grupos Record pista c/mazas 1036 ag. rosca Italiana, juegos conjuntos 70-P-120 -35 x 24 -170 mm. 53 dientes, juegos dirección rosca Italiana tijas Sullin Ø 27 x 180 mm.	40	Señalamientos de ruta 1 x 1 mts. con leyendas en español e inglés	22	Limas redondas Bast de 102 mm.	3
Caja completa de utensilios rosca Italiana	1	Unidades de atriles para colocar los señalamientos	98	Desarmadores 8 X 203 mm	4
Cámaras Polaroid y rollos blanco y negro	3	Contadores de vueltas	2	Juegos de desarmadores de caja "CH"	3
Jarras de plástico, cubetas	30	Vasos de plástico	60	Juegos de maneral ITA c/2 dados de 5.5 y 2 de 6.3 mm.	3
Tablas c/sujetador t/esquela	40	Formas para estacionar bicicletas	50	Juegos de maneral ITA c/2 machuelos de 6.3 mm.	3
Purificador de agua	1	Campanas	2	Hojas de lija de agua No. 240	20
Juegos de ruedas completas para bicicleta de carreras (12 delanteras y 12 traseras)	24	Columpios para garrafón	2	Cautines WEN de pistola 130 W.	2
Bicicletas de carreras Amateur marca "Windsor"	12	Postes de madera para señalamiento de área	30	Cautines tipo industrial MA-SISA-100 W.	2
Taladro de piso Mod. M-305-P de 1/2 C.F.	1	Aceiteras Mikel's A-2F.	2	Calibradores de hojas 0015-025	15
Pieza de esmeril eléctrico Universal Electric, Modelo 613-A, completo con 2 piedras de 6" de diámetro, guía herramienta	1	Aceiteras Mikel's A-3F.	1	Juegos de números de golpe para marcar, de 4 mm.	33
Compresora de aire con maneral y ruedas con switch automático de parada y arranque, válvula de seguridad y manómetro, motor monofásico 50/60 cy. marca Kellog, Modelo B-131X.	1	Limas redondas Bast NIHCSA 12	2	Machuelos 5.5 mm. rosca Standard y Fina	4
Pistola de aire para pintar y tramo manguera para conexiones 5 mts.	1	Limas redondas Bast NIHCSA 12	2	Bolsas de caimanes	5
Botellas de hule para sorteo	2	Limas media caña NIHCSA 12	2	Mts. de cable café y blanco	170
Juego de bolitas numeradas	2	Piezas de elastoflex	200	Clavijas café y blanco	30
Ceniceros	30	Piola de 4 mm.	50	Rollos de cinta real	3
Pizarrones de 2 x 1 mts. y de 60 x 45 cms.	3	Mantas con logotipos de 6 mts, logotipo y leyenda	6	Juegos de desarmadores tipo joyero	3
Pieza franela verde pasto 44 mts.	1	ECUESTRES		Imán general 370-10	1
Pieza extensión Acesa 804-25 mm (Presión)	1	Concepto de Adquisición	Cant.	Renta acumuladores	28
Piedra esmeril norton 1 x 6 x 1	1	Sujetadores tamaño oficio	10	FUTBOL	
Pinzas punta Klein D-203-6	1	Campanas de bronce	3	Concepto de adquisición	Cant.
Pinzas Caiman Reed, U.S.A. 24	1	Rastrillos para jardín True Temper de 14 dientes	15	Bombas para inflar balones	10
Pinza chofer Hema, 8 (1) 10 (1)	2	Botella de hule para sorteo	1	Juegos de redes de algodón	8
Pinzas corte 8-D-220=7	2	Juego de bolitas numeradas	11	Balones	200
Tijera p/lámina Hema med. 10	1	Obstáculos		Banderolas para las esquinas	30
Tijera p/lámina Hema grande No. 12	1	Brochas del No. 4	15	GIMNASIA	
Juego desarmadores C.H. 968/3	1	Brochas del No. 2	15	Concepto de Adquisición	Cant.
Juego llaves allen 11 piezas	1	Brochas del No. 15	10	Barras paralelas olímpicas (No. 407)	7
Juego brocas p/fierro 1/8-3/8	1	ESGRIMA		Colchoneta oficial de plataforma para barras paralelas (No. 8461 c/juego de 2)	12
Juego Cinceles 5/8 x 3/8	1	Concepto de Adquisición	Cant.	Caballo oficial con arzones (No. 4600)	13
Martillo Bola Stanley No. 20	2	Equipos completos	3	Colchoneta de plataforma (No. 8470)	7
Arco metálico ITA No. 310	1	Juegos de torrecillas	6	12 X 12 cms.	7
Perico C.H. cromado No. 8	1	Crucetas con focos	11	Juegos de anillos oficiales (No. 614)	6
Llave Stilson No. 10	1	Pizarrones de las siguientes medidas:		Barra horizontal oficial (No. 615)	6
Tornillo de banco de torillo 50	1	1 de 1.50 X 1.00 mts.,		Placas de sujeción (No. 320).	72
Cautín Weller 8210-W-pistola	1	1 de 1.50 X 90 cms.,		Colchonetas oficiales de caída	
Señalamientos de ruta panel de 1 m x 1 mt con flechas	75	1 de 1.50 X 90 cms., sin forro,		(6 de 8'X12'X4") (18 de 6'X12'X4")	
		1 de 2.00 X 1.20 cms.	4	(6 de 8'X22'X32") No. 844	30
		Pinzas Klein 202-6 de corte diagonal	3	Colchoneta "Roll Fold" (14 de 6X12')	
		Pinzas CH No. 6 para chofer	3	(12 de 6'X16') (14 de 8'X18) Nos. 844 y 8401.	40
		Pinzas Visegrip 10 CR de presión de boca curva	2	Barras asimétricas oficiales c/2 transportadoras No. 609	7
		Martillos bola 60-6	2		
		Arcos con segueta	2		
		Limas planas Bast 102 mm.	10		

Vigas de equilibrio oficiales c/2, No. 222 transportadoras No. 259	7
Caballos oficiales p/saltar No. 460	6
Colchonetas oficiales de manos libres plegables, 42"X42" No. 8510	6
Trampolín oficial acolchado No. 255	6
Transportadores No. 212	6
Fuente de tiza portátil No. 203	12
Marcador portátil Porta Score, No. 212	12
Espaciador para trampolín oficial No. 246	6
Juegos de varas de repuestos para barra paralela	6
Repuesto para barras asimétricas	12
Juegos de anillos de repuesto No. 897	6
Juegos Arzones de repuesto No. 545	6
Juegos barra paralela baja No. 208	6
Viga de equilibrio para entrenamiento No. 445	6
Catre elástico con protectores p/los cantos No. 707	5
Resortes de repuesto p/catre elástico, No. 1335	6
Cinturón de seguridad No. 1304	6
Suspensión de seguridad No. 394	6
Pizarrones de canal	2
Podium	1
Sillas altas metálicas para Jueces	2
Casas de relleno	2

HOCKEY

Concepto de Adquisición	Cant.
Sticks Gold Cup No.s 20, 19, 21, 22, 18 (500)	462
Pelotas Olympic Super Delux	800
Defensas para portero con zapatos	10
Pares de guantes	6
Máscaras de portero	6
Piezas de 200 mts. X 100 mts. de elastoflex	100
Cubetas No. 14	12
Juegos de redes de nylon para portería	5

JUDO

Concepto de Adquisición	Cant.
T a tamis color verde de 90 X 1.80 mts.	420
Tatamis color rojo de 90 X 1.80 mts.	130
Pizarrones de 1.00 X 1.00 mts., negro	3
Manteles de franela, piezas de 96.30 mts.	4
Botellas de hule para sorteo	2
Juegos de bolitas numeradas	2
Básculas de brazo cap. 140 Kgs., Serie 027	1
Tribuna de Jueces	1

LEVANTAMIENTO DE PESAS

Concepto de Adquisición	Cant.
Juego de pesas consistente en:	
Barras para pesas	30
Discos de 20 Kgs.	68
Discos de 25 Kgs.	34
Discos de 10 Kgs.	34
Discos de 5 Kgs.	34
Discos de 2-1/2 Kgs.	68
Discos de 1-1/4 Kgs.	68
Juego de tornillos de barra (21 t. c/).	1
Aparato imétrico isotónico grande	1
Bancos de acero Super Bench	2
Bancos de acero Inclinaados ajustables	2
Tablas abdominales de gimnasia con escaleras	2
Portadiscos olímpicos de lujo con ruedas	2
Portamagnesio de tripie	10
Portamagnesio de lujo cromado	1
Pares de soportes para sentadillas ajustables y bases	6
Pizarrones de 1.20X.90 cms.	1
Pizarrón para la competencia de 5.00 X 2.30 mts.	1
Bancos para Levantamiento de Pesas	48
Cajas de brea	11
Indicador de fauls para Lev. de Pesas	1
Tribuna de Juez con escalera	1
Portadiscos Olímpicos	24

LUCHA

Concepto de Adquisición	Cant.
Colchones de lucha olímpica de 12 X 12 mts., con 144 partes individuales y 2 cubiertas de colchón	2
Colchones "Favorit" de entrenamiento de 6 X 6 mts. y 144 partes individuales de 2 mts. X 1.00 mt.	4
Colchones R.S.P. 500, con todos sus aditamentos	
aditamentos (3 partes c/juego) plancha de hule	2
Juegos de paletas de puntuación	6

NATACION

Concepto de Adquisición	Cant.
Trampolines Maxiflex	10
Fulcrums Durafirm Short	8
Juegos de gorras para Polo Acuático, 22 gorras cada juego	2

Juegos portería para Polo Acuático (6 pares)	6
Líneas de natación de 50 mts.	30
Tablas de flotación	108
Tablillas de calificación para clavados	16
Botella de hule para sorteo	1
Juego de bolitas numeradas	1
Deslizadores Hawaii	100
Válvulas para inflar balones	65
Campanas de bronce	8
Banderas de 20 X 20 cms. con asta de madera.	16
Cámaras.	100
Pizarrones de corcho de 1.50X.90 cms	3
Pizarrones económicos de 1.20 X.90 cms.	3
Muebles para centro de información	2
Banderas en color rojo para Polo Acuático	10
Bombas para inflar balones	2
Pizarrones verde 2.60X1.60 mts.	2
Tómbola de madera con pelotas numeradas	1
Sillas metálicas para Jueces	4
Corta uñas	1
Banderas en color azul marino para Polo Acuático	20
Banderas en blanco	20
Banderines en azul marino y blanco	20
Gorras para Natación	44
Carro toallero	1
Tablero marcador de clavados para grado de dificultad	1

REMO

Concepto de Adquisición	Cant.
Pares de firas de plástico o amarres para remo	40
Asientos (18-23 o 28 cms.)	12
Ergómetro doble para 2 remos	1
Asientos completos c/agujeros, remo corto.	8
Ejes con ruedas p/asiento en rieles de remo corto	10
Ejes con ruedas p/asientos en rieles de remo largo	10
Soportes para asientos No. 9	30
Gujas de asientos para rieles de aluminio No. 8	50
Pedalinás completas No. 10	30
Chapas p/asentar pedalinás de costado No. 12	30
Enganches de pedalinás No. 14	110

Patatas de base p/pedalinas No. 15	70	Prensas grandes de carpintero	5	Cuerdas tubo, 25 mm.	10
Chapas p/apoyo pedalina sobre quilla No. 13		Prensas medianas de carpintero	7	Tes galvanizada, 25 mm.	2
Taloneras pedalinas No. 16	30	Prensas chicas de carpintero	10	Tuercas unión galvanizadas 25 mm.	6
Orzas de aluminio No. 19	30	Juegos de limas bastardas de 254 mm. de 6 piezas	2	Cadenas niqueladas con candados para bicicleta	20
Tornillos de borda de 2" c/ tuerca y arandela No. 23	10	Juegos de 3 escofinas	3	Termómetros base madera "TAYLOR"	2
Tornillos de borda de 2-1/2" c/tuercas y arandela No. 23	500	Formones de 25.4 mm.	3	Termómetros para agua	2
Crucetas para timón No. 18	500	Formones de 12"7	3	Cesto para basura	20
Chapitas de aluminio especiales c/engarce de tornillo No. 24	20	Formones de 6"3	3	Cubetas No. 20	20
Anillos de plástico para remos largos No. 26	100	Tijeras de -D-5 12	5	Garrafón No. 20	2
Anillos de plástico para remos cortos No. 27	50	Gurbias de 13 mm.	5	Botellas de hule para sorteo	2
Pares de puños de hule para remos cortos No. 29	30	Corta pernos Hit 457 mm	3	Juegos de bolitas numeradas	2
Pares de liras de plástico para portantes de remo largo del No. 1	25	Corta pernos Hit 305 mm	3	Sujetadores tamaño oficina	10
Cueros de plástico para remos largos No. 28	297	Juegos de 5 desarmadores marca AMBA	5	Tablas con broche	10
Pares de liras de plástico para remos cortos	25	Escuadras Scala de 254 mm.	3	Bombas para bicicleta	4
Medias lunas completas con correderas para portantes de remo corto No. 3	50	Escuadras Falsas	3	Porta garrafones	13
Pernos para lira de remo largo No. 1-A	20	Niveles Stanley	3	Juego brocas GTD, de 1.6 X 6.4 mm	1
Protectores de roda de hule No. 31	110	Plomadas con centro metálicas	8	Cepillo copa No. 10510	1
		Flexómetros 163-Wizard	10	Piedra copa, 125 mm	1
		Metros madera económicos	10	Adaptador 50920	1
		Espátulas HECOR, 76 mm	10	Lija disco 177-36	1
		Pinzas "CHOFER", No. 6	10	Lija disco 177-89	1
		Pinzas "KLAIN" de punta D-203-6	10	Disco Black & Decker 61907	1
		Extensiones luz (10 mts.)	5	Pulidora Black & Decker 590-5	1
		Berbiqui Stanley No. 144	1	Prensas para carpintería, No. 8	3
		Taladro eléctrico B & D-V-114	1	Prensas para carpintería, No. 5	3
		Taladro de mano H-10	3	Escofina M/C de 152 mm.	2
		Taladro de pecho, Alcyon	3	Escofina M/C de 203 mm.	2
		Juegos de brocas "AGREENFIELD", de 1.6 a 6.3 mm.	5	Escofina M/C de 305 mm.	2
		Puntos de golpe metálicos	10	Formones C.H. de 6 mm.	2
		Cepillos carpintero "BOCKER" 6-C	3	Formones C.H. de 16 mm.	2
		Cepillos carpinteros "STANLEY" 5-C	3	Formones C.H. de 22 mm.	2
		Cepillos carpintero "BOCKER", 3-C	5	Canteadora marca Verástegui, Mod. 19-motor 3/4 C.F. Monofásico 50/60 Cy	1
		Serrotas "HECORD", 610 mm.	3	Cepillo para madera, marca Verástegui-Mod. 7-motor 3 C.F. Trifásico, 220/440 V50/60 Cy	1
		Serrotas "HECORD", 500 mm.	3		
		Serrotas de punta de mano "DORBI"	3		
		Arcos p/seguela "STANLEY"	5		
		Marros c/cabo "TRUE TEMPER".	3	Sierra cinta para madera, marca Verástegui, Modelo 31-motor 1/2 C.F. - Monofásico 50/50 Cy	1
		Martillos de uña "STANLEY"	3	Taladro de piso, Modelo 305-P de 1/2 C. F.	1
		Martillos de uña "TRUE TEMPER"	3		
		Martillos de bola "STANLEY"	5		
		Estrías cromadas "PROTO"	5		
		Aceiteras A-1-F	10	Esmeril eléctrico Universal Electric, Modelo 613-A-motor 1/3 C. F. Monofásico 50/60 Cy	1
		Mangueras Vinilux, Modelo 20	4	Equipo completo p/Oxi Acetileno marca "SMITHS"	1
		Tenazas corta pernos "COMBI", 305 mm	1	Taladro de mano portátil con capacidad hasta 1/2" - marca Black & Decker-Mod. 412	1
		Juego de 4 desarmadores, punta de estrella	1	Campanas de bronce	5
		Juego de 3 desarmadores, punta plana	1		
		Serrote "HECORD", 610 mm.	1		
		Arco "STANLEY" con segueta	1		
		Navaja tipo Charrasca	1		

I FLOTA COMPLETA CONSISTENTE EN:

Bote Skiff Schell	1
Doble scull c/2 pares de remos largos	1
Bote de remos largos sin timonel c/2 remos largos	1
Bote de remos largos con timonel con 2 remos largos	1
Bote de cuatro remos sin timonel con 4 remos largos	1
Bote de cuatro remos con timonel con 4 remos largos	1
Bote de 4 X 4 pares de remos cortos	1
Bote de 8 remos con timonel con 8 remos largos	1
Juegos de llaves españolas 4L-5 Hema	8
Llaves de perico -26-12-152-mm C.H.	5
Llaves de perico -26-10-254-mm C.H.	5
Llaves de perico -26- 6-305-mm C.H.	5
Llaves tipo stilson No. 14	2

Pares de rieles de plástico	50
Cámaras polaroid, color Park-80	2
Cizallas para cortar alambre Hit-450-N	6
Formón de media caña	5
Juego de limas de 254 cm.	5
Bicicletas nuevas marca "WINDSOR", Modelo De Luxe	25
Bicicletas usadas	10
Esmerilladora angular	1
Báscula Fair Banks Morse	1

TENIS

Concepto de Adquisición	Cant.
Pelotas de Tenis blancas marca Tretorn	3500
Pizarrones Econ de 2.60 X 1.20 mts.	3

VELA

Concepto de Adquisición	Cant.
Pizarrones Econ, de 2.40 X 1.00 mts.	6
Báscula Romana de machete marca "Erva", capacidad 500 Kgs.	1
Báscula Romana de machete marca "Erva", capacidad 250 Kgs.	1
Báscula Romana de machete marca "Erva", capacidad 150 Kgs.	1
Burros de madera de 1.50 X 60 cms.	4
Caballetes grandes para pizarrón	2
Cubetas de plástico	5

VOLEIBOL

Concepto de Adquisición	Cant.
Balones Tachikara SV-SW	265
Juegos completos de antenas, 2 cada jgo.	20
Redes de Voleibol oficiales	20
Banderolas anaranjadas	12
Balonerías	5
Bandas para redes	20




MEXICO 75



SECCIONES

DEPORTIVAS





SECCION DE ATLETISMO



PERSONAL Y FUNCIONES

FEDERACION INTERNACIONAL DE ATLETISMO AMATEUR

SR. MARQUES DE EXETER	ING	PRESIDENTE
SR. P. N. HOLDER	ING	TESORERO
SR. J. B. HOLT	ING	DIRECTOR EJECUTIVO
SR. JOAO C. DA COSTA	BRA	REP. ANTE LOS VII J. D. P.
SR. ADRIAN PAULLEN	HOL	REP. ANTE LOS VII J. D. P.
PROFR. CESAR MORENO BRAVO	MEX	REP. ANTE LOS VII J. D. P.
SR. ARTHUR TAKAL	YUG	REP. ANTE LOS VII J. D. P.

214

FEDERACION MEXICANA DE ATLETISMO

PROFR. EUTQUIO DEL V. ALQUICIRA	PRESIDENTE
PROFR. JORGE MOLINA CELIS	VICE-PRESIDENTE
PROFR. J. JULIAN MEDRANO	COMITE TECNICO

SECCION DE ATLETISMO

PERSONAL TECNICO:	43
JURADO DE APELACION:	9
JUECES INTERNACIONALES:	8
JUECES NACIONALES:	383



estadio olímpico
de la
ciudad universitaria

ENTRENAMIENTO

INSTALACIONES:

ESTADIO DE PRACTICAS Y PISTA DE CAMINATA DE LA CIUDAD UNIVERSITARIA.

ESTADIO DE CALENTAMIENTO DE LA CIUDAD UNIVERSITARIA

ENTRENAMIENTOS: DEL 1o. AL 26 DE OCTUBRE.

TOTAL HORAS DE ENTRENAMIENTO: 172 HRS. 30 MIN. (Horario libre en circuito de caminata).

216

INSTALACIONES DE ENTRENAMIENTO



ESTADIO DE CALENTAMIENTO DE
CIUDAD UNIVERSITARIA




ESTADIO OLIMPICO
CIUDAD UNIVERSITARIA

IMPLEMENTOS DEPORTIVOS



TABLERO ELECTRONICO



ARRANCADEROS



ESTAFETAS



OBSTACULO

IMPLEMENTOS DEPORTIVOS



COLCHON
Y
GARROCHA



DISCOS

MARTILLO ✓



BALAS

IMPLEMENTOS DEPORTIVOS



COLCHON DE SALTO DE ALTURA



JABALINAS



ANEMOMETRO

219



FOTO
FINISH

CRONOMETRAJE OMEGA
CAMINATA RESULTADO A LOS 15 KMS.

1.-	COLIN	MEX	1:08.15
2.-	BAUTISTA	MEX	1:08.15
3.-	YOUNG	EUR	1:11.11
4.-	UEGA	COL	1:12.13
5.-	SCOLLY	EUR	1:12.47
6.-	JOBIN	CAN	1:15.00

TABLERO ELECTRONICO

ANTECEDENTES DE COMPETENCIA

VARONIL

100 METROS PLANOS

BUENOS AIRES	1951	1	Rafael Fortun Chacón	CUB	10"6/10
		2	Arthur Bragg	EUA	10"6/10
		3	Herbert Mac Kenley	JAM	11"0 10
MEXICO, D. F.	1955	1	Rodney Richard	EUA	10"3/10
		2	Michael Agostini	JAM	10"4/10
		3	Willie Williams	EUA	10"4/10
CHICAGO	1959	1	R. Barton	EUA	10"3/10
		2	Michael Agostini	JAM	10"4/10
		3	Enrique Figuerola	CUB	10"5/10
SAO PAULO	1963	1	Enrique Figuerola	CUB	10"3/10
		2	Arquímides Herrera	VEN	10"4/10
		3	Ira Murchison	EUA	10"5/10
WINNIPEG	1967	1	Harry Jerome	CAN	10"2/10
		2	Willie Turner	EUA	10"2/10
		3	Hermes Ramfrez	CUB	10"3/10
CALI	1971	1	Quarrie Donald	JAM	10"2/10
		2	Miller Lenox	JAM	10"3/10
		3	Delano Mariwether	EUA	10"3/10

200 METROS PLANOS

BUENOS AIRES	1951	1	Rafael Fortun Chacón	CUB	21"3/10
		2	Arthur Bragg	EUA	21"4/10
		3	Herbert Mac Kenley	JAM	21"5/10
MEXICO, D. F.	1955	1	Rodney Richard	EUA	20"7/10
		2	Charles Thomas	EUA	21"3/10
		3	Michael Agostini	JAM	21"4/10
CHICAGO	1959	1	Ray Norton	EUA	20"6/10
		2	Lester Carney	EUA	21"1/10
		3	Michael Agostini	JAM	21"1/10
SAO PAULO	1963	1	Rafael R. Sandra	VEN	21"2/10
		2	Ollan Cassell	EUA	21"2/10
		3	Arquímides Herrera	VEN	21"2/10
WINNIPEG	1967	1	John Carlos	EUA	20"5/10
		2	Jerry Bright	EUA	20"9/10
		3	Pablo Montes C.	CUB	21"0/10
CALI	1971	1	Quarrie Donald	JAM	19"8/10
		2	Dill Marshall	EUA	20"3/10
		3	Roberts Edwin	TYT	20"3/10

400 METROS PLANOS

BUENOS AIRES	1951	1	Malvin Whitfield	EUA	47"8/10
		2	Hugo Malocco	EUA	48"0/10
		3	Herbert Mac Kenley	JAM	48"2/10
MEXICO, D. F.	1955	1	Louis W. Jones	EUA	45"4/10
		2	James G. Lea	EUA	45"6/10
		3	Jesse Nashburn	EUA	46"3/10
CHICAGO	1959	1	George Kerr	JAM	46"1/10
		2	Basil Ince	JAM	46"4/10
		3	Melville Spencer	JAM	46"6/10
SAO PAULO	1963	1	James Hallen Johnson	EUA	46"7/10
		2	Melville Spencer	JAM	46"7/10
		3	Clift Bertrand	TYT	47"3/10
WINNIPEG	1967	1	Lee Evans	EUA	44"9/10
		2	Vincent Matthews	EUA	45"1/10
		3	C. Domansly	CAN	45"8/10
CALI	1971	1	John Smith	EUA	44"6/10
		2	Frederick Newhouse	EUA	45"0/10
		3	Fernando Acevedo	PER	45"3/10

800 METROS PLANOS

BUENOS AIRES	1951	1	Malvin Whitfield	EUA	1'53"2/10
		2	William Brown	EUA	1'53"3/10
		3	Hugo Malocco	EUA	1'53"6/10
MEXICO, D. F.	1955	1	Arnold Sowell	EUA	1'49"7/10
		2	Lonnie Spurrier	EUA	1'50"0/10
		3	Ramón Sandoval	CHI	1'52"4/10
CHICAGO	1959	1	Thomas Murphy	EUA	1'49"4/10
		2	George Kerr	JAM	1'49"4/10
		3	Anthony Seth	GUY	1'49"7/10
SAO PAULO	1963	1	Don Bertoia	CAN	1'48"3/10
		2	Siegmar Ohlemann	CAN	1'48"7/10
		3	William Conliffe	EUA	1'48"8/10
WINNIPEG	1967	1	Wade Bell	EUA	1'49"2/10
		2	William Crothers	CAN	1'49"9/10
		3	Brian Mac Laren	CAN	1'50"3/10
CALI	1971	1	Keneth Swenson	EUA	1'48"0/10
		2	Arthur Sandison	EUA	1'48"4/10
		3	Dyce A. Byron	JAM	1'48"4/10

1500 METROS PLANOS

BUENOS AIRES	1951	1	Browning Ross	EUA	4'00"4/10
		2	Guillermo Sola A.	CHI	4'00"5/10
		3	John E. Twomey	EUA	4'02"0/10
MEXICO, D. F.	1955	1	Juan D. Miranda	ARG	3'53"2/10
		2	Wes Santee	EUA	3'53"2/10
		3	Fred Bwyer	EUA	3'55"8/10
CHICAGO	1959	1	Dyrol Burleson	EUA	3'39"1/10
		2	James Green	EUA	3'39"9/10
		3	Edward Moran	EUA	3'50"1/10
SAO PAULO	1963	1	James E. Grelle	EUA	3'43"5/10
		2	James T. Beaty	EUA	3'43"6/10
		3	Don Bertola	CAN	3'55"0/10
WINNIPEG	1967	1	Tomas Von Ruden	EUA	3'43"4/10
		2	Sam Bair	EUA	3'44"1/10
		3	David Bailey	CAN	3'44"9/10
CALI	1971	1	Liquori Martin	EUA	3'42"1/10
		2	William Smart	CAN	3'43"3/10
		3	James Grawford	EUA	3'43"7/10

5000 METROS PLANOS

BUENOS AIRES	1951	1	Ricardo Bralo	ARG	14'57"2/10
		2	John Twomey	EUA	14'57"5/10
		3	Gustavo Rojas R.	CHI	15'06"4/10
MEXICO, D. F.	1955	1	Oswaldo Suárez	ARG	15'30"6/10
		2	Horace Ashenfelter	EUA	15'31"4/10
		3	Jaime Correa	CHI	15'39"2/10
CHICAGO	1959	1	William Delinger	EUA	14'28"4/10
		2	Oswaldo Suárez	ARG	14'28"6/10
		3	Doug Kyle	CAN	14'33"0/10
SAO PAULO	1963	1	Oswaldo Suárez	ARG	14'25"8/10
		2	Charles I. Clark	EUA	14'27"2/10
		3	Robert Keyser Schul	EUA	14'29"2/10
WINNIPEG	1967	1	Van Nelson	EUA	13'47"4/10
		2	Louis Scott	EUA	13'54"0/10
		3	Juan Martínez	MEX	13'54"0/10
CALI	1971	1	Steve Prefontaine	EUA	13'52"5/10
		2	Stephen Stagebergs	EUA	14'00"7/10
		3	Perez Mario	MEX	14'04"0/10

10,000 METROS PLANOS

BUENOS AIRES	1951	1	Charles Curtis	EUA	31'08"6/10
		2	Ricardo Bralo	ARG	31'09"4/10
		3	Ezequiel Bustamante	ARG	32'10"3/10
MEXICO, D. F.	1955	1	Oswaldo Suárez	ARG	32'42"6/10
		2	Vicente Suárez	MEX	33'00"4/10
		3	Jaime Correa	CHI	33'42"6/10
CHICAGO	1959	1	Oswaldo Suárez	ARG	30'17"2/10
		2	Doug Kyle	CAN	30'18"0/10
		3	Robert Soth	EUA	30'21"8/10
SAO PAULO	1963	1	Peter Mc Ardie	EUA	29'52"1/10
		2	Oswaldo Suárez	ARG	30'26"7/10
		3	Eligio Galicia	MEX	30'27"8/10
WINNIPEG	1967	1	Van Nelson	EUA	29'17"4/10
		2	Dave Ellis	CAN	29'18"4/10
		3	Tom Latis	EUA	29'22"6/10
CALI	1971	1	Frank Shorter	EUA	28'50"8/10
		2	Juan Martínez	MEX	29'05"2/10
		3	Alvaro Mejía	COL	29'06"8/10

110 METROS CON VALLAS

BUENOS AIRES	1951	1	Richard Attlesey	EUA	14"0/10
		2	Estanislao Kourek	ARG	14"2/10
		3	Samuel Anderson	CUB	14"2/10
MEXICO, D. F.	1955	1	Jack W. Davis	EUA	14"3/10
		2	Keith Gardner	JAM	14"7/10
		3	Evaristo Iglesias	CUB	14"7/10
CHICAGO	1959	1	Hayes Jones	EUA	13"6/10
		2	Lee Salhoun	EUA	13"7/10
		3	Elias Gilbert	EUA	14"0/10
SAO PAULO	1963	1	Blaine Lindgren	EUA	13"8/10
		2	Willie L. May	EUA	14"0/10
		3	Lázaro Betancourt	CUB	14"3/10
WINNIPEG	1967	1	Earl Mc. Culloug	EUA	13"4/10
		2	Willie Davenport	EUA	13"5/10
		3	Juan Morales	CUB	14"3/10
CALI	1971	1	Rodney Bilburn	EUA	13"4/10
		2	Arnaldo Bristol	PRO	13"8/10
		3	Juan Morales	CUB	13"8/10

400 METROS CON VALLAS

BUENOS AIRES	1951	1	Jaime Aparicio	COL	53"4/10
		2	Wilson Gómez	BRA	53"7/10
		3	Donald Leroy H.	EUA	55"5/10
MEXICO, D. F.	1955	1	Josh Culbreath	EUA	51"5/10
		2	Jaime Aparicio	COL	51"8/10
		3	Wilson Gómez	BRA	53"0/10
CHICAGO	1959	1	Josh Culbreath	EUA	51"2/10
		2	Richard Howard	EUA	51"3/10
		3	Clifton Cushman	EUA	53"0/10
SAO PAULO	1963	1	Juan C. Dyrzka	ARG	50"2/10
		2	William Atterbury	EUA	50"4/10
		3	Russel Rogers	EUA	51"1/10
WINNIPEG	1967	1	Ronald Whitney	EUA	50"7/10
		2	Russell Rogers	EUA	51"3/10
		3	Robert Mc Laren	CAN	51"4/10
CALI	1971	1	Ralph Mann	EUA	49"1/10
		2	James Seymour	EUA	50"3/10
		3	José J. Hidalgo	VEN	51"6/10

3000 METROS CON OBSTACULOS

BUENOS AIRES	1951	1	Charles Curtis E.	EUA	9'32"0/10
		2	Browning Ross	EUA	9'32"0/10
		3	Pedro Caffa	ARG	9'44"6/10
MEXICO, D. F.	1955	1	Guillermo Sola	CHI	9'46"8/10
		2	Santiago Nova	CHI	9'50"4/10
		3	Eligio Galicia	MEX	9'54"2/10
CHICAGO	1959	1	Philip Coleman	EUA	8'56"4/10
		2	Charles Jones	EUA	8'56"6/10
		3	Alfredo Tinoco	MEX	8'58"0/10
SAO PAULO	1963	1	Jeffrey M. Fishback	EUA	9'07"9/10
		2	Sebastián Méndez	BRA	9'12"8/10
		3	Albertino Etchechury	URG	9'17"3/10
WINNIPEG	1967	1	Chris Mc Cubbins	EUA	8'38"2/10
		2	Conrad Nightingale	EUA	8'51"2/10
		3	David Amazon	ARG	8'55"0/10
CALI	1971	1	Michael Manley	EUA	8'42"2/10
		2	Sidney Sink	EUA	8'42"9/10
		3	Antonio Villanueva	MEX	8'46"0/10

20 KILOMETROS CAMINATA

(Se realiza por primera vez en Sao Paulo)

SAO PAULO	1963	1	Alex Oakley	CAN	1:42'43"2/10
		2	Nicola Marrone	CAN	1:46'34"9/10
		3	Ronald Lloyd	EUA	1:49'44"2/10
WINNIPEG	1967	1	Ron Laird	EUA	1:33'05"2/10
		2	José Pedraza	MEX	1:34'50"6/10
		3	Felix Capella	CAN	1:35'44"6/10
CALI	1971	1	Gaetz Klopfer	EUA	1:37'30"0/10
		2	Thomas Dooley	EUA	1:38'16"0/10
		3	José Oliveros	MEX	1:40'26"0/10

50 KILOMETROS CAMINATA

BUENOS AIRES	1951	1	Sixto Ibañez	ARG	5:06'06"8/10
		2	J. H. Jackson	TYT	5:21'12"9/10
		3	Armando González	ARG	5:27'00"2/10
MEXICO, D. F.	1955	No hubo esta prueba			
CHICAGO	1959	No hubo esta prueba			
SAO PAULO	1963	No hubo esta prueba			
WINNIPEG	1967	1	Larry Young	EUA	4:26'20"8/10
		2	Felix Capella	CAN	4:35'59"6/10
		3	Gaetz Klopfer	EUA	4:37'59"2/10
CALI	1971	1	Larry Young	EUA	4:38'31"0/10
		2	Gabriel Hernández	MEX	4:38'46"0/10
		3	John Knifton	EUA	4:42'14"8/10

MARATON

BUENOS AIRES	1951	1	Delfo Cabrera	ARG	2:35'00"2/10
		2	Luis Reynaldo	ARG	2:45'00"0/10
		3	Luis Velazquez	GUA	2:46'02"8/10
MEXICO, D. F.	1955	1	Doroteo Flores	GUA	2:59'09"2/10
		2	Onésimo Rodríguez	MEX	3:02'21"6/10
		3	Luiz Velázquez	GUA	3:05'25"2/10
CHICAGO	1959	1	John Kelly	EUA	2:27'54"2/10
		2	James Green	EUA	2:32'17"0/10
		3	Gordon Dickson	CAN	2:36'18"6/10
SAO PAULO	1963	1	Fidel Negrete	MEX	2:27'55"6/10
		2	Gordon Mc Kenzie	EUA	2:31'17"2/10
		3	Peter Mc Ardie	EUA	2:34'14"0/10

WINNIPEG	1967	1	Andrew Bouchuk	CAN	2:23'02"4/10
		2	Agustfn Calle	COL	2:25'50"2/10
		3	Alfredo Peñaloza	MEX	2:27'48"2/10
CALI	1971	1	Frank Shorter	EUA	2:22'40"0/10
		2	José García	MEX	2:26'30"0/10
		3	Hernán Barreneche	COL	2:27'10"0/10

RELEVO 4 X 100 METROS

BUENOS AIRES	1951	1		EUA	41"0/10
		2		CUB	41"2/10
		3		ARG	41"8/10
MEXICO, D. F.	1955	1		EUA	40"7/10
		2		VEN	41"2/10
		3		MEX	41"5/10
CHICAGO	1959	1		EUA	40"4/10
		2		VEN	41"1/10
		3		JAM	41"1/10
SAO PAULO	1963	1		EUA	40"4/10
		2		VEN	40"5/10
		3		TYT	40"7/10
WINNIPEG	1967	1		EUA	39"0/10
		2		CUB	39"2/10
		3		COL	39"9/10
CALI	1971	1		JAM	39"2/10
		2		CUB	39"8/10
		3		EUA	39"8/10

RELEVO 4 X 400 METROS

BUENOS AIRES	1951	1		EUA	3'09"9/10
		2		CHI	3'17"7/10
		3		ARG	3'18"4/10
MEXICO, D. F.	1955	1		EUA	3'07"2/10
		2		JAM	3'12"5/10
		3		VEN	3'15"6/10
CHICAGO	1959	1		JAM	3'05"3/10
		2		EUA	3'05"8/10
		3		PRO	3'12"4/10
SAO PAULO	1963	1		EUA	3'09"6/10
		2		VEN	3'12"0/10
		3		JAM	3'12"6/10

WINNIPEG	1967	1		EUA	3'02"9/10
		2		CAN	3'04"8/10
		3		JAM	3'05"9/10
CALI	1971	1		EUA	3'00"6/10
		2		JAM	3'04"0/10
		3		TYT	3'04"5/10

SALTO DE ALTURA

BUENOS AIRES	1951	1	Virgil Dean Servns	EUA	1,95 Mts.
		2	Carl Clark	EUA	1,90 "
		3	A. de Almeida Luz	BRA	1,90 "
MEXICO, D. F.	1955	1	Ernest E. Shelton	EUA	2,01 Mts.
		2	Hernán C. Wayatt	EUA	2,01 "
		3	José Tellez	BRA	1,91 "
CHICAGO	1959	1	Charles Dumas	EUA	2,09 Mts.
		2	Robert Gardner	EUA	2,03 "
		3	Ernie Haisley	JAM	2,00 "
SAO PAULO	1963	1	Gene Conell Johnson	EUA	2,11 Mts.
		2	Teodoro Palacios	GUA	2,04 "
		3	Anton Norris	BAR	2,04 "
WINNIPEG	1967	1	Ed. Caruthers	EUA	2,19 Mts.
		2	Otis Burrell	EUA	2,16 "
		3	Roberto Abugattas	PER	2,05 "
CALI	1971	1	Matzdorf Patrick	EUA	2,10 Mts.
		2	Wilfred Wedman	CAN	2,10 "
		3	Luis Arbulu A.	PER	2,05 "

SALTO DE LONGITUD

BUENOS AIRES	1951	1	Gaylord Deana	EUA	7,14 Mts.
		2	Albino Geist	ARG	7,09 "
		3	James William Holland	EUA	6,95 "
MEXICO, D. F.	1955	1	Roselyn Range	EUA	8,03 Mts.
		2	John D. Bennett	EUA	8,01 "
		3	Ary Facanha	BRA	7,84 "
CHICAGO	1959	1	Irvine Robert son	EUA	7,97 Mts.
		2	Greg Bell	EUA	7,60 "
		3	Lester Bird	JAM	7,46 "
SAO PAULO	1963	1	Ralph H. Boston	EUA	8,11 Mts.
		2	Darrel Horn	EUA	8,02 "
		3	Juan Muñoz	VEN	7,46 "

WINNIPEG	1967	1	Ralph H. Boston	EUA	8,29 Mts.
		2	Robert Beamon	EUA	8,07 "
		3	Willie Clayton	JAM	7,66 "
CALI	1971	1	Arnie Robinson	EUA	8,02 Mts.
		2	James Moore	EUA	7,98 "
		3	Michael Mason	CAN	7,65 "

SALTO TRIPLE

BUENOS AIRES	1951	1	Ademar F. Da silva	BRA	15,19 Mts.
		2	Helio Coutinho	BRA	15,17 "
		3	Bruno Witthaus	ARG	14,34 "
MEXICO, D. F.	1955	1	Ademar F. Da silva	BRA	16,56 "
		2	Arnoldo devonish	VEN	16,13 "
		3	Víctor Hernández	CUB	15,60 "
CHICAGO	1959	1	Ademar F. Da silva	BRA	15,90 Mts.
		2	Hernan Skokes	EUA	15,39 "
		3	William Sharpe	EUA	15,25 "
SAO PAULO	1963	1	William Sharpe	EUA	15,15 Mts.
		2	Ramón López	CUB	15,08 "
		3	Mario Gómez	BRA	14,97 "
WINNIPEG	1967	1	Charles Craig	EUA	16,54 Mts.
		2	Nelson Prudencio	BRA	16,54 "
		3	José Estrada	CUB	15,95 "
CALI	1971	1	Pedro Pérez	CUB	17,40 Mts.
		2	Nelson Prudencio	BRA	16,82 "
		3	John Craft	EUA	16,32 "

SALTO CON GARRÓCHA

BUENOS AIRES	1951	1	Robert Richard	EUA	4,50 Mts.
		2	Jaime Piqueras	PER	3,90 "
		3	Sivaldo Gerbasi	BRA	3,90 "
MEXICO, D. F.	1955	1	Robert Richards	EUA	4,50 Mts.
		2	Robert Smith	EUA	4,30 "
		3	Donald R. Laz	EUA	4,30 "
CHICAGO	1959	1	Donald Bragg	EUA	4,62 Mts.
		2	James Graham	EUA	4,30 "
		3	Rolando Cruz	PRO	4,30 "
SAO PAULO	1963	1	David Earnest York	EUA	4,90 Mts.
		2	Henry Wadsworth	EUA	4,75 "
		3	Ruben Cruz	PRO	4,30 "

WINNIPEG	1967	1	Bob Seagren	EUA	4,90 Mts.
		2	Roger Raftis	CAN	4,75 "
		3	Robert Yard	CAN	4,45 "
CALI	1971	1	Johnson Jan	EUA	5,33 Mts.
		2	David Roberts	EUA	5,20 "
		3	Bruce Simpson	CAN	4,90 "

LANZAMIENTO DE LA BALA

BUENOS AIRES	1951	1	James E. Fuchs	EUA	17,25 Mts.
		2	Juan Kahnert	ARG	14,27 "
		3	Nadim Cevero	BRA	14,07 "
MEXICO, D. F.	1955	1	Parry O'brien	EUA	17,59 Mts.
		2	Fortun E. Gordien	EUA	15,98 "
		3	Martin S. Engel	EUA	14,62 "
CHICAGO	1959	1	Parry O'brien	EUA	19,04 Mts.
		2	Dalles Lon	EUA	18,51 "
		3	David Davis	EUA	17,01 "
SAO PAULO	1963	1	David Davis	EUA	18,52 Mts.
		2	William Joe	EUA	17,77 "
		3	Cosme L. Di Curel	ARG	16,26 "
WINNIPEG	1967	1	Randy Matson	EUA	19,83 Mts.
		2	Neil Steinhauer	EUA	19,45 "
		3	Donald Steen	CAN	18,51 "
CALI	1971	1	Allan Feuerbach	EUA	19,76 Mts.
		2	Salb Karl	EUA	19,10 "
		3	Michael Mercer	CAN	18,01 "

LANZAMIENTO DEL DISCO

BUENOS AIRES	1951	1	James E. Fuchs	EUA	48,91 Mts.
		2	Ricardo Delle	EUA	47,28 "
		3	Elvio Porta	ARG	44,93 "
MEXICO, D. F.	1955	1	Fortune E. Gordien	EUA	53,10 Mts.
		2	Parry O'brien	EUA	51,07 "
		3	Hernan Haddad	CHI	47,14 "
CHICAGO	1959	1	Alfred Oerter	EUA	55,12 Mts.
		2	Richard Cochran	EUA	54,44 "
		3	Parry O'brien	EUA	51,84 "
SAO PAULO	1963	1	R. Kreith Humphereys	EUA	57,82 Mts.
		2	David Davis	EUA	51,05 "
		3	Rebell Lambertus	AHO	49,78 "

WINNIPEG	1967	1 Gary Carlsen	EUA	57,50 Mts.
		2 Richard Babka	EUA	56,88 "
		3 George Puce	CAN	56,20 "

CALI	1971	1 Richard Drescher	EUA	62,26 Mts.
		2 Tim Vollmer	EUA	61,06 "
		3 Ain Roost	CAN	58,06 "

LANZAMIENTO DE LA JABALINA

BUENOS AIRES	1951	1 Ricardo Heber	ARG	68,08 Mts.
		2 Stephens Symour	EUA	67,08 "
		3 Horsta Walter	ARG	66,33 "

MEXICO, D. F.	1955	1 Franklin W. Held	EUA	69,77 Mts.
		2 Ricardo Heber	ARG	66,15 "
		3 Reinaldo Oliver	PRO	65,56 "

CHICAGO	1959	1 Baster Quist	EUA	70,50 Mts.
		2 Philip Coley	EUA	69,94 "
		3 Albert Cantello	EUA	69,82 "

SAO PAULO	1963	1 Daniel A. Studney	EUA	75,60 Mts.
		2 Nicholas J. Kovalakides	EUA	73,71 "
		3 Walter G. de Almeida	BRA	64,61 "

WINNIPEG	1967	1 Frank Covellin	EUA	74,28 Mts.
		2 Gary Stenlund	EUA	73,96 "
		3 Justo P. Perello	CUB	71,96 "

CALI	1971	1 Cary Feldman	EUA	81,52 Mts.
		2 William Skinner	EUA	80,36 "
		3 Cosme A. Morales	PRO	76,14 "

LANZAMIENTO DEL MARTILLO

BUENOS AIRES	1951	1 Emilio Orta	ARG	48,04 Mts.
		2 Manuel Echepare	ARG	46,12 "
		3 Arturo Melchor B.	CHI	45,70 "

MEXICO, D. F.	1955	1 Robert H. Backus	EUA	54,91 Mts.
		2 Martfn S. Engel	EUA	53,36 "
		3 Elvio Porta	ARG	51,45 "

CHICAGO	1959	1 Harold Connolly	EUA	59,67 Mts.
		2 Albert W. Hall	EUA	59,66 "
		3 Robert H. Backus	EUA	59,55 "

SAO PAULO	1963	1 Albert W. Hall	EUA	62,74 Mts.
		2 James Morgan P.	EUA	58,56 "
		3 Roberto Chap Chap	BRA	57,92 "

WINNIPEG	1967	1 Thomas Gage	EUA	65,32 Mts.
		2 Enrique Samuel	CUB	64,66 "
		3 George Frenn	EUA	64,08 "

CALI	1971	1 Albert W. Hall	EUA	65,84 Mts.
		2 George Frenn	EUA	65,68 "
		3 Pifayrua Darwin.	URG	61,54 "

DECATLON

BUENOS AIRES	1951	1 Hernan F. Boeg	CHI	66 10 Pts.
		2 Hernan Alzamor	PER	6063 "
		3 Enrique Salazar	GLA	4380 "

MEXICO, D. F.	1955	1 Rafler Johnson	EUA	6994 Pts.
		2 Robert E. Richard	EUA	6886 "
		3 Hernan Figueroa B.	CHI	5740 "

CHICAGO	1959	1 David Edstrom	EUA	7254 Pts.
		2 Philip Mulkey	EUA	6062 "
		3 George Stulac	CAN	5989 "

SAO PAULO	1963	1 John D. Martin	EUA	7335 Pts.
		2 William D. Gardner	CAN	6812 "
		3 Hector T. Martfnez	VEN	6751 "

WINNIPEG	1967	1 William A. Toomey	EUA	8044 Pts.
		2 Hector T. Martfnez	VEN	7312 "
		3 David Thoreson	EUA	7295 "

CALI	1971	1 Wanamaker Richard	EUA	7848 Pts.
		2 Hodge Russell	EUA	7314 "
		3 Mirabal Jesus	CUB	7295 "

FEMENIL

60 METROS PLANOS (Efectuada únicamente en estos juegos)

MEXICO, D. F.	1955	1 Bertha Diaz	CUB	7'5/10
		2 Isabelle Daniels	EUA	7'6/10
		3 Mabel Landry	EUA	7'6/10

CHICAGO	1959	1 Isabelle Daniels	EUA	7'4/10
		2 Barbara Jones	EUA	7'4/10
		3 Carlota Gooden	PAN	7'4/10

100 METROS PLANOS

BUENOS AIRES	1951	1 Julia Sánchez	PER	12'2/10
		2 Jean Patton	EUA	12'3/10
		3 Lilian Heinz	ARG	12'6/10

MEXICO, D. F.	1955	1 Barbara Jones	EUA	11'5/10
		2 Aeriwentha Figgs	EUA	11'8/10
		3 Marfa Castelli	ARG	12'0/10

CHICAGO	1959	1	Lucinda Williams	EUA	12" 1/10
		2	Wilma Rudolph	EUA	12" 3/10
		3	Carlota Gooden	PAN	12" 3/10

SAO PAULO	1963	1	Edith Mc Guire	EUA	11" 5/10
		2	Miguelina Cobian	CUB	11" 5/10
		3	Marilyn White	EUA	11" 7/10

WINNIPEG	1967	1	Barbara Farrel	EUA	11" 5/10
		2	Miguelina Cobian	CUB	11" 6/10
		3	Irene Prietrowski	CAN	11" 7/10

CALI	1971	1	Iris Davis	EUA	11" 2/10
		2	Sara Berto	CAN	11" 4/10
		3	Silvia Chibas	CUB	11" 4/10

200 METROS PLANOS

BUENOS AIRES	1951	1	Jean Patton	EUA	25" 3/10
		2	Nell C. Jackson	EUA	25" 7/10
		3	Adriana Mallard	CHI	26" 1/10

MEXICO, D. F. 1955 No hubo esta prueba

CHICAGO	1959	1	Lucinda Williams	EUA	24" 2/10
		2	Isabelle Daniels	EUA	24" 8/10
		3	Sally Mc Callum	CAN	25" 1/10

SAO PAULO	1963	1	Vivian Brown	EUA	23" 9/10
		2	Miguelina Cobian	CUB	24" 0/10
		3	Lorraine Dum	PAN	24" 7/10

WINNIPEG	1967	1	Wyamia Tyus	EUA	23" 7/10
		2	Barbara Farrel	EUA	23" 8/10
		3	Miguelina Cobian	CUB	23" 8/10

CALI	1971	1	Sara Berto	CAN	23" 5/10
		2	Fulgencia Romay	CUB	23" 7/10
		3	Esther Stroy	EUA	23" 8/10

400 METROS PLANOS

(Esta prueba se corrió por primera vez en estos Juegos)

CALI	1971	1	Marilyn Neufville	JAM	52" 3/10
		2	Carmen Truete	CUB	52" 8/10
		3	Ivonne Saunders	JAM	53" 1/10

800 METROS PLANOS

(Esta prueba se corrió por primera vez en Sao Paulo)

SAO PAULO	1963	1	Abigail Hoffman	CAN	2' 10" 2/10
		2	Leah B. Ferris	EUA	2' 13" 6/10
		3	Norren Deuling	CAN	2' 14" 8/10

WINNIPEG	1967	1	Madeline Manning	EUA	2' 02" 3/10
		2	Doris Brown	EUA	2' 02" 9/10
		3	Abigail Hoffman	CAN	2' 04" 6/10

CALI	1971	1	Abigail Hoffman	CAN	2' 05" 5/10
		2	Doris Brown	EUA	2' 05" 9/10
		3	Penny Werthner	CAN	2' 06" 3/10

RELEVO 4 X 100 METROS

BUENOS AIRES	1951	1	EUA	48" 7/10
		2	CHI	49" 3/10
		3	ARG	49" 8/10

MEXICO, D. F.	1955	1	EUA	47" 0/10
		2	ARG	47" 2/10
		3	CHI	49" 3/10

CHICAGO	1959	1	EUA	46" 4/10
		2	PAN	48" 2/10
		3	CAN	48" 5/10

SAO PAULO	1963	1	EUA	45" 6/10
		2	CUB	46" 4/10
		3	BRA	48" 1/10*

WINNIPEG	1967	1	CUB	44" 6/10
		2	CAN	45" 5/10
		3	JAM	47" 1/10

CALI	1971	1	EUA	44" 5/10
		2	CUB	45" 0/10
		3	COL	45" 9/10

RELEVO 4 X 400 METROS

(Esta prueba se corrió por primera vez en estos Juegos)

CALI	1971	1	EUA	3' 32" 4/10
		2	CUB	3' 34" 0/10
		3	JAM	3' 34" 0/10

80 METROS CON VALLAS

BUENOS AIRES	1951	1	Eliana Gaete Lazo	CHI	11" 9/10
		2	Marion Huber	CHI	12" 0/10
		3	Nancy Phillips	EUA	12" 1/10

MEXICO, D. F.	1955	1	Eliana Gaete Lazo	CHI	11" 7/10
		2	Bertha Dfaz	CUB	11" 8/10
		3	Wanda Dos Santos	BRA	11" 8/10

CHICAGO	1959	1	Bertha Díaz	CUB	11"2/10
		2	Wanda Dos Santos	BRA	11"5/10
		3	Marian Monroe	CAN	11"5/10
SAO PAULO	1963	1	Joan Terry	EUA	11"3/10
		2	Jenifer Wingerson	CAN	11"4/10
		3	Wanda Dos Santos	BRA	11"5/10
WINNIPEG	1967	1	Cherrie Sherrad	EUA	10"8/10
		2	Mamie Fawlin	EUA	10"8/10
		3	Thora Best	TYT	10"9/10

(A partir de Cali-1971, la prueba se corre a 100 Metros)

CALI	1971	1	Johnson Patty	EUA	13"1/10
		2	Marlene Elejalde	CUB	13"5/10
		3	May Penny	CAN	13"7/10

SALTO DE ALTURA

BUENOS AIRES	1951	1	Jacinta M. Sandifid	ECU	1.45 Mts.
		2	Lucy López C.	CHI	1.45 "
		3	Clara Muller	BRA	1.45 "
MEXICO, D. F.	1955	1	Mildred L. Mac Daniel	EUA	1.68 Mts.
		2	Doyse J. de Castro	BRA	1.59 "
		3	Verenda Thomas	EUA	1.59 "
CHICAGO	1959	1	Ann Flynn	EUA	1.61 Mts.
		2	Renata Frederichs	CHI	1.50 "
		3	Alice Whitty	CAN	1.50 "
SAO PAULO	1963	1	Eleonor Montgomery	EUA	1.68 Mts.
		2	Dinne Gerace	CAN	1.65 "
		3	Patricia Callender	BRA	1.62 "
WINNIPEG	1967	1	Eleonor Montgomery	EUA	1.78 Mts.
		2	Susan Nigh	CAN	1.72 "
		3	Franzetta Farnam	EUA	1.69 "
CALI	1971	1	Debbie Brill	CAN	1.85 Mts.
		2	Audrey Reid	JAM	1.75 "
		3	Andrea Bruce	JAM	1.70 "

SALTO DE LONGITUD

BUENOS AIRES	1951	1	Beatriz Kretchmer	CHI	5.42 Mts.
		2	Lisa P. Teubner	CHI	5.20 "
		3	Wanda Dos Santos	BRA	5.18 "
MEXICO, D. F.	1955	No hubo esta prueba			
CHICAGO	1959	1	Annie Smith	EUA	5.73 Mts.
		2	Margaret Mathew	EUA	5.72 "
		3	Willye B. White	EUA	5.70 "

SAO PAULO	1963	1	Willye B. White	EUA	6.15 Mts.
		2	Iris G. Santos	BRA	5.65 "
		3	Edith Mc Guire	EUA	5.48 "
WINNIPEG	1967	1	Irene Martinez	CUB	6.33 Mts.
		2	Aura Vidal Barreto	VEN	6.20 "
		3	Willye B. White	EUA	6.17 "
CALI	1971	1	Eisler Brenda	CAN	6.43 Mts.
		2	Silvina Das Gracas	BRA	6.35 "
		3	Marina Samuela	CUB	6.14 "

LANZAMIENTO DE LA BALA

BUENOS AIRES	1951	1	Ingerbog Mello	ARG	12.45 Mts.
		2	Vera Trezotko	BRA	11.59 "
		3	Ingerbog Pfuller	ARG	11.58 "
MEXICO, D. F.	1955	No hubo esta prueba			
CHICAGO	1959	1	Earlene Brown	EUA	14.68 Mts.
		2	Sharon Shepherd	EUA	13.53 "
		3	Wanda Wojgrowicz	EUA	13.10 "
SAO PAULO	1963	1	Nancy Mc Credie	CAN	15.32 Mts.
		2	Cynthia G. Wyatt	EUA	14.27 "
		3	Sharon Shepherd	EUA	14.10 "
WINNIPEG	1967	1	Nancy Mc Credie	CAN	15.18 Mts.
		2	Lynn Graham	EUA	15.88 "
		3	Maureen Dowds	CAN	14.35 "
CALI	1971	1	Lynn Graham	EUA	15.76 Mts.
		2	Grecia Hamilton	CUB	14.63 "
		3	Rosa Molina	CHI	14.50 "

LANZAMIENTO DEL DISCO

BUENOS AIRES	1951	1	Ingeborg Mello	ARG	38.55 Mts.
		2	Ingeborg Pfuller	ARG	36.88 "
		3	Teresa F. Kaszubsky	EUA	35.90 "
MEXICO, D. F.	1955	1	Ingeborg Pfuller	ARG	43.19 Mts.
		2	Isabel E. Avellan	ARG	40.06 "
		3	Alejandrina Herrera	CUB	38.00 "
CHICAGO	1959	1	Earlene Brown	EUA	49.31 Mts.
		2	Pamela Kurrell	EUA	42.19 "
		3	Marjorie Larney	EUA	42.18 "
SAO PAULO	1963	1	Nancy Mc Credie	CAN	50.18 Mts.
		2	Ingeborg Pfuller	ARG	47.83 "
		3	Sharon Shepherd	EUA	47.29 "

WINNIPEG	1967	1	O. Moseke	EUA	49.24 Mts.
		2	Carol Martin	CAN	47.94 "
		3	Caridad Agüero	CUB	46.68 "
CALI	1971	1	Carmen Romero	CUB	57.20 Mts.
		2	María Betancourt	CUB	51.76 "
		3	Carol Martin	CAN	50.04 "

LANZAMIENTO DE LA JABALINA

BUENOS AIRES	1951	1	Amelia Albini	EUA	38.08 Mts.
		2	Bertha Chiu	MEX	37.97 "
		3	Judith Caballero	PAN	37.78 "
MEXICO, D. F.	1955	1	Karene E. Anderson	EUA	49.15 Mts.
		2	Estrella Puente	URG	43.43 "
		3	Amelia Wershoven	EUA	43.06 "
CHICAGO	1959	1	Marlene Ahrens	CHI	46.33 Mts.
		2	Marjorie L. Larney	EUA	43.60 "
		3	Amelia Wood	EUA	42.92 "
SAO PAULO	1963	1	Marlene Ahrens	CHI	49.93 Mts.
		2	Frances Davenport	EUA	47.93 "
		3	Iris G. Santos	BRA	35.51 "
WINNIPEG	1967	1	Barbara Friedrich	EUA	53.26 Mts.
		2	Ranae Bair	EUA	51.64 "
		3	Jay Dahlgren	CAN	45.46 "
CALI	1971	1	Thomasa Núñez	CUB	54.02 Mts.
		2	Sherry Calvert	EUA	51.52 "
		3	Roberta Brown	EUA	50.94 "

PENTATLON

(Prueba efectuada a partir de Winnipeg-1967)

WINNIPEG	1967	1	Patty Winslow	EUA	4260 Pts.
		2	Jennifer Meldrum	CAN	4724 "
		3	Aida Dos Santos	BRA	4531 "
CALI	1971	1	Vankiekebelt Debbie	CAN	4290 Pts.
		2	Penny May	CAN	4112 "
		3	Aida Dos Santos	BRA	3887 "

PROGRAMA DE COMPETENCIA

"ESTADIO DE LA CIUDAD UNIVERSITARIA"

PRIMER DIA (13 de Octubre)

101	10.00 Hrs.	400 Metros Obstáculos	Hombres	Eliminatorias
102	10.00 "	Salto de Longitud	Hombres	Calificación

103	10.30 "	100 Metros Planos	Hombres	Eliminatorias
104	15.00 "	400 Metros Planos	Hombres	Semifinales
105	15.00 "	Salto de Longitud	Hombres	FINALES
106	15.20 "	100 Metros Planos	Hombres	Semifinales
107	15.30 "	Lanzamiento del Disco	Mujeres	FINALES
108	15.40 "	100 Metros Planos	Mujeres	Semifinales
109	16.00 "	800 Metros Planos	Hombres	Eliminatorias
110	16.30 "	10,000 Metros Planos	Hombres	FINALES

SEGUNDO DIA (14 de Octubre)

201	10.00 Hrs.	Lanzamiento de la Bala	Hombres	Calificación
202	15.00 "	400 Metros Obstáculos	Hombres	FINALES
203	15.00 "	Lanzamiento de la Bala	Hombres	FINALES
204	15.20 "	100 Metros Planos	Hombres	FINALES
205	15.30 "	Salto de Longitud	Mujeres	FINALES
206	15.40 "	100 Metros Planos	Mujeres	FINALES
207	16.00 "	800 Metros Planos	Hombres	Semifinales
208	16.20 "	800 Metros Planos	Mujeres	Semifinales
209	16.40 "	3,000 Metros Steeplechase	Hombres	FINALES

TERCER DIA (15 de Octubre)

301	10.00 Hrs.	100 Metros Obstáculos	Mujeres	Pentatlón
302	10.00 "	Lanzamiento del Disco	Hombres	Calificación
303	10.30 "	200 Metros Planos	Hombres	Eliminatorias
304	10.30 "	Salto Triple	Hombres	Calificación
305	10.30 "	Lanzamiento de la Bala	Mujeres	Pentatlón
306	15.00 "	200 Metros Planos	Hombres	Semifinales
307	15.00 "	Salto de Altura	Mujeres	Pentatlón
308	15.00 "	Lanzamiento del Disco	Hombres	FINALES
309	15.20 "	200 Metros Planos	Mujeres	Semifinales
310	15.30 "	Salto Triple	Hombres	FINALES
311	15.40 "	20 Kilómetros Caminata	Hombres	Salida
312	15.50 "	800 Metros Planos	Hombres	FINALES
313	16.15 "	800 Metros	Mujeres	FINALES
314	17.10 "	20 Kilómetros Caminata	Hombres	Llegada Aprox.

CUARTO DIA (16 de Octubre)

401	10.00 Hrs.	110 Metros Obstáculos	Hombres	Eliminatorias
402	10.00 "	Salto de Longitud	Mujeres	Pentatlón
403	15.00 "	110 Metros Obstáculos	Hombres	Semifinales
404	15.00 Hrs.	Salto de Altura	Hombres	FINALES
405	15.30 "	200 Metros Planos	Hombres	FINALES
406	15.30 "	Lanzamiento de la Bala	Mujeres	FINALES
407	15.45 "	200 Metros Planos	Mujeres	FINALES
408	16.00 "	200 Metros Planos	Mujeres	Pentatlón
409	16.20 "	5,000 Metros Planos	Hombres	FINALES

QUINTO DIA (17 de Octubre)

501	10.00 Hrs.	400 Metros Planos	Hombres	Eliminatorias
-----	------------	-------------------	---------	---------------

502	10.00	"	Lanzamiento de la Jabalina	Hombres	Calificación
503	15.00	"	110 Metros Obstáculos	Hombres	FINALES
504	15.00	"	Salto de Altura	Mujeres	FINALES
505	15.20	"	400 Metros Planos	Hombres	Semifinales
506	15.30	"	Lanzamiento de la Jabalina	Hombres	FINALES
507	15.40	"	400 Metros Planos	Mujeres	Semifinales
508	16.00	"	1.500 Metros Planos	Hombres	Eliminatorias
509	16.30	"	1.500 Metros Planos	Mujeres	Semifinales

SEXTO DIA (18 de Octubre)

601	10.00	Hrs.	100 Metros Planos	Hombres	Decatlón
602	10.00	"	Lanzamiento del Martillo	Hombres	Calificación
603	10.30	"	Salto de Longitud	Hombres	Decatlón
604	11.15	"	Lanzamiento de la Bala	Hombres	Decatlón
605	15.00	"	100 Metros Obstáculos	Mujeres	Semifinales
606	15.00	"	Lanzamiento del Martillo	Hombres	FINALES
607	15.20	"	Salto de Altura	Hombres	Decatlón
608	15.30	"	400 Metros Planos	Hombres	Finales
609	15.45	"	400 Metros Planos	Mujeres	Finales
610	16.00	"	1.500 Metros Planos	Hombres	Semifinales
611	16.20	"	Relevo 4 X 100 Metros +	Hombres	Semifinales
612	16.50	"	Relevo 4 X 100 Metros	Mujeres	Semifinales
613	17.10	"	400 Metros Planos	Hombres	Decatlón

SEPTIMO DIA (19 de Octubre)

701	10.00	Hrs.	110 Metros Obstáculos	Hombres	Decatlón
702	10.30	"	Lanzamiento del Disco	Hombres	Decatlón
703	13.00	"	Salto de la Garrocha	Hombres	Decatlón
704	15.00	"	100 Metros Obstáculos	Mujeres	FINALES
705	15.20	"	1.500 Metros Planos	Mujeres	FINALES
706	15.30	"	Lanzamiento de la Jabalina	Hombres	Decatlón
707	15.40	"	Relevo 4 X 400 Metros	Hombres	Semifinales
708	16.10	"	Relevo 4 X 400 Metros	Mujeres	Semifinales
709	17.00	"	1.500 Metros Planos	Hombres	Decatlón

OCTAVO DIA (20 de Octubre)

801	13.00	Hrs.	Salto con Garrocha	Hombres	FINALES
802	15.00	"	Maratón	Hombres	Salida
803	15.30	Hrs.	1.500 Metros Planos	Hombres	FINALES
804	16.00	"	Lanzamiento de la Jabalina	Mujeres	FINALES
805	16.00	"	Relevo 4 X 100 Metros	Hombres	FINALES
806	16.20	"	Relevo 4 X 100 Metros	Mujeres	FINALES
807	16.40	"	Relevo 4 X 400 Metros	Hombres	FINALES
808	17.00	"	Relevo 4 X 400 Metros	Mujeres	FINALES
809	17.30	"	Maratón	Hombres	Llegada Aprox.



DESARROLLO DE LA COMPETENCIA

PAISES:

A. NEERLANDESAS
ARGENTINA
BAHAMAS
BARBADOS
BERMU DAS
BOLIVIA
BRASIL
CANADA
COLOMBIA
COSTA RICA
CUBA
CHILE
ECUADOR
ESTADOS UNIDOS
GUATEMALA
GUYANA
HAITI
HONDURAS
ISLAS VIRGENES
JAMAICA
MEXICO
NICARAGUA
PARAGUAY
PERU
PUERTO RICO
REP. DOMINICANA
SURINAM
TRINIDAD Y TOBAGO
URUGUAY
VENEZUELA



100 METROS PLANOS - VARONIL

1a. ELIMINATORIA

LUGAR	No.	NOMBRE	PAIS	TIEMPO
1o.	105	Leonard Silvio	CUB	10"41/100
2o.	67	Nash Marvin	CAN	10"62/100
3o.	132	Javier Enrique	DOM	10"65/100
4o.	211	Daley Alfred	JAM	10"79/100
5o.	13	Levarity Rudolph	BAH	10"80/100
6o.	244	Vertti Miguel	MEX	11"01/100
7o.	250	Guerreros Angel	PAR	11"03/100

VELOCIDAD DEL VIENTO: 0.0. m/s.

2a. ELIMINATORIA

1o.	117	Ramirez Hermes	CUB	10"51/100
2o.	12	Callender Walter	BAH	10"81/100
3o.	2	Dubarbier Gustavo	ARG	10"85/100
4o.	280	Nahr Edsel	AHO	10"89/100
5o.	207	Russell Ronald	ISV	10"90/100
6o.	32	Caero Lionel	BOL	11"31/100

VELOCIDAD DEL VIENTO: 1.6 m/s. CONTRA

3a. ELIMINATORIA

1o.	149	Edwards Clancy	EUA	10"52/100
2o.	131	García Gregorio	DOM	10"64/100
3o.	194	Schultz Clifton	GUY	10"72/100
4o.	27	Sharpe Michael	BER	10"82/100
5o.	199	Etienne Philippe	HAI	10"91/100
6o.	281	Regales Siegfried	AHO	10"98/100

VELOCIDAD DEL VIENTO: 1.0 m/s. CONTRA

4a. ELIMINATORIA

1o.	144	Collins William	EUA	10"42/100
2o.	271	Crawford Hasely	TRT	10"49/100
3o.	45	Dos Santos Nelson	BRA	10"55/100
4o.	57	Fraser Hugh	CAN	10"56/100
5o.	28	Simons Gregory	BER	10"83/100
6o.	232	Godoy Arturo	MEX	10"86/100

VELOCIDAD DEL VIENTO: 1.4 m/s. CONTRA.

5a. ELIMINATORIA

LUGAR	No.	NOMBRE	PAIS	TIEMPO
1o.	192	Gilkes James	GUY	10"35/100

2o.	48	Da Silva Ruy	BRA	10"46/100
3o.	214	Fray Michael	JAM	10"71/100
4o.	188	Ramirez Melvin	GUA	11"35/100

VELOCIDAD DEL VIENTO: 0.0 m/s.

1a. SEMIFINAL

1o.	105	Leonard Silvio	CUB	10"15/100
2o.	271	Crawford Hasely	TRT	10"27/100
3o.	149	Edwards Clancy	EUA	10"33/100
4o.	48	Da Silva Ruy	BRA	10"36/100
5o.	67	Nash Marvin	CAN	10"41/100
6o.	131	García Gregorio	DOM	10"57/100
7o.	194	Schultz Clifton	GUY	10"58/100
8o.	12	Callender Walter	BAH	10"74/100

VELOCIDAD DEL VIENTO: 1.4 m/s. FAVOR.



SILVIO LEONARD DE CUBA No. 105, GANADOR DE LOS 100 MTS. PLANOS.

2a. SEMIFINAL

Octubre 13 - 75

LUGAR	No.	NOMBRE	PAIS	TIEMPO
1o.	192	Gilkes James	GUY	10"22/100
2o.	117	Ramirez Hermes	CUB	10"24/100
3o.	144	Collins William	EUA	10"35/100
4o.	57	Fraser Hugh	CAN	10"37/100

5o.	45	Dos Santos Nelson	BRA	10"39/100
6o.	214	Fray Michael	JAM	10"39/100
7o.	132	Javier Enrique	DOM	10"59/100
8o.	2	Dubarbier Gustavo	ARG	10"73/100

VELOCIDAD DEL VIENTO: 0.0 m/s

F I N A L

Octubre 14 - 75

1o.	105	Leonard Silvio	CUB	10"15/100
2o.	271	Crawford Hasely	TRT	10"21/100
3o.	117	Ramirez Hernes	CUB	10"34/100
4o.	192	Gilkes James	GUY	10"35/100
5o.	149	Edwards Clancy	EUA	10"39/100
6o.	57	Fraser Hugh	CAN	10"45/100
7o.	48	Da Silva Ruy	BRA	10"46/100
8o.	144	Collins William	EUA	10"48/100

VELOCIDAD DEL VIENTO: 0.4 m/s. CONTRA

RECORD PANAMERICANO: DONALD QUARRIE - JAM 10"1/10 - CALI 1971.



SILVIO LEONARD DE CUBA EN EL MOMENTO DE RECIBIR SU PRESEA DORADA.

200 METROS PLANOS - VARONIL

1a. ELIMINATORIA

Octubre 15 - 75

LUGAR	No	NOMBRE	PAIS	TIEMPO
1o.	279	Heerenveen Raymond	AHO	20"98/100

*2o.	132	Javier Enrique	DOM	20"99/100
3o.	212	Davis Antony	JAM	21"12/100
4o.	28	Simons Gregory	BER	21"41/100
5o.	191	Collison Dennis	GUY	21"66/100
6o.	188	Ramirez Melvin	GUA	23"20/100

VELOCIDAD DEL VIENTO: 0.0 m/s.

***DESCALIFICADO.**

2a. ELIMINATORIA

1o.	141	Brown Larry	EUA	20"62/100
2o.	57	Fraser Hugh	CAN	20"90/100
3o.	111	Montes Pablo	CUB	21"18/100
4o.	133	López Felix	DOM	21"24/100
5o.	271	Crawford Hasely	TRT	21"65/100
6o.	232	Godoy Arturo	MEX	21"80/100
7o.	278	Braafhart Henry	AHO	22"17/100
8o.	199	Etienne Philippe	HAÍ	22"33/100

VELOCIDAD DEL VIENTO: 0.0 m/s.

3a. ELIMINATORIA

1o.	66	Martin Robert	CAN	20"93/100
2o.	144	Collins William	EUA	20"99/100
3o.	270	Brathwaite Christopher	TRT	21"33/100
4o.	13	Levarity Rudolph	BAH	21"38/100
5o.	2	Dubarbier Gustavo	ARG	21"61/100
6o.	32	Cuero Lionel	BOL	22"61/100

VELOCIDAD DEL VIENTO: 1.2 m/s CONTRA

4a. ELIMINATORIA

1o.	192	Gilkes James	GUY	21"01/100
2o.	18	Sands Michael	BAH	21"09/100
3o.	261	Rohena Jesús	PRO	21"86/100
4o.	250	Guerreros Angel	PAR	22"31/100
5o.	207	Russell Ronald	ISV	22"40/100

VELOCIDAD DEL VIENTO: 1.1 m/s CONTRA

1a. SEMIFINAL

Octubre 15 - 75

LUGAR	No.	NOMBRE	PAIS	TIEMPO
1o.	192	Gilkes James	GUY	20"53/100
2o.	141	Brown Larry	EUA	20"83/100
3o.	18	Sands Michael	BAH	20"92/100
4o.	111	Montes Pablo	CUB	21"25/100
5o.	212	Davis Anthony	JAM	21"35/100

6o.	133	López Felix	DOM	21"66/100
7o.	28	Simons Gregory	BER	21"88/100

VELOCIDAD DEL VIENTO: 2.2 m/s CONTRA

2a. SEMIFINAL

1o.	144	Collins William	EUA	20"74/100
2o.	57	Fraser Hugh	CAN	20"86/100
3o.	279	Heerenveen Raymond	AHO	21"11/100
4o.	261	Rohena Jesús	PRO	21"13/100
5o.	13	Levarity Rudolph	BAH	21"19/100
6o.	270	Brathwaite Christopher	TRT	21"21/100
7o.	191	Collison Dennis	GUY	21"54/100
8o.	250	Gerreros Angel	PAR	22"03/100

VELOCIDAD DEL VIENTO: 2.0 m/s FAVOR



JAMES GILKES (192) DE GUYANA, GANADOR DE LOS 200 MTS. PLANOS.

F I N A L

Octubre 16 - 75

LUGAR	No.	NOMBRE	PAIS	TIEMPO
1o.	192	Gilkes James	GUY	20"43/100
2o.	141	Brown Larry	EUA	20"69/100
3o.	18	Sands Michael	BAH	20"98/100
4o.	144	Collins William	EUA	21"03/100
5o.	57	Fraser Hugh	CAN	21"09/100
6o.	111	Montes Pablo	CUB	21"35/100

7o.	279	Heerenveen Raymond	AHO	21"37/100
8o.	261	Rohena Jesús	PRO	21"48/100

VELOCIDAD DEL VIENTO: 2.4 m/s CONTRA

RECORD PANAMERICANO: DONALD QUARRIE - JAM 19"8/10 - CALI 1971

400 METROS PLANOS - VARONIL

1a. ELIMINATORIA

Octubre 17 - 75

LUGAR	No.	NOMBRE	PAIS	TIEMPO
1o.	46	Da Silva Delmo	BRA	47"81/100
2o.	260	Rfoe Felix	PRO	48"76/100
3o.	171	Ray Ronald	EUA	49"09/100
4o.	50	Bogue Glen	CAN	49"10/100
5o.	99	Gutierrez Eddy	CUB	49"62/100

2a. ELIMINATORIA

1o.	238	López Miguel	MEX	47"87/100
2o.	210	Campbell Trevor	JAM	48"31/100
3o.	74	Saunders Bryan	CAN	48"64/100

3a. ELIMINATORIA

1o.	103	Juantorena Alberto	CUB	47"19/100
2o.	211	Daley Alfred	JAM	47"51/100
3o.	18	Sands Michael	BAH	47"81/100
4o.	257	Franceschi Juan	PRO	47"82/100
5o.	8	Tanino Hugo	ARG	48"06/100
6o.	196	Wilson Aubrey	GUY	48"34/100
7o.	198	Cyriaque Wilfrid	HAI	51"82/100

RECORD PANAMERICANO: JOHN SMITH - EUA 44"6/10 - CALI 1971.

1a. SEMIFINAL

Octubre 17 - 75

LUGAR	No.	NOMBRE	PAIS	TIEMPO
1o.	171	Ray Ronald	EUA	46"05/100
2o.	99	Gutierrez Eddy	CUB	46"24/100
3o.	18	Sands Michael	BAH	46"28/100
4o.	50	Bogue Glen	CAN	46"52/100
5o.	211	Daley Alfred	JAM	46"56/100
6o.	257	Franceschi Juan	PRO	53"46/100

2a. SEMIFINAL

1o.	103	Juantorena Alberto	CUB	45"46/100
2o.	46	Da Silva Delmo	BRA	46"55/100
3o.	210	Campbell Trevor	JAM	46"93/100
4o.	74	Saunders Bryan	CAN	47"46/100

5o.	260	Rfos Felix	PRO	47"80/100
6o.	238	López Miguel	MEX	47"83/100
7o.	196	Wilson Aubrey	GUY	48"45/100

400 METROS PLANOS - VARONIL

F I N A L

Octubre 18 - 75

<u>LUGAR</u>	<u>No.</u>	<u>NOMBRE</u>	<u>PAIS</u>	<u>TIEMPO</u>
1o.	171	Ray Ronald	EUA	44"45/100 *NRP
2o.	103	Juantorena Alberto	CUB	44"80/100
3o.	46	Da Silva Delmo	BRA	45"53/100
4o.	18	Sands Michael	BAH	45"89/100
5o.	99	Gutiérrez Eddy	CUB	46"15/100
6o.	74	Saunders Bryan	CAN	46"30/100
7o.	210	Campbell Trevor	JAM	46"61/100
8o.	50	Bogue Glen	CAN	47"29/100

* NRP: NUEVO RECORD PANAMERICANO

RECORD PANAMERICANO: JOHN SMITH - EUA 44"6/10 - CALI 1971.



RONALD RAY DE ESTADOS UNIDOS, GANADOR DE LA PRUEBA DE 400 M. PLANOS, BATIENDO RECORD PANAMERICANO.

800 METROS PLANOS - VARONIL

1a. ELIMINATORIA

Octubre 13 - 75

<u>LUGAR</u>	<u>No.</u>	<u>NOMBRE</u>	<u>PAIS</u>	<u>TIEMPO</u>
1o.	208	Barrett Sylvan	JAM	1'52"72/100
2o.	150	Francis Keith	EUA	1'53"45/100
3o.	268	Bottse Roy	SUR	1'54"02/100
4o.	107	Medina Luis	CUB	1'54"74/100
5o.	11	Villar Carlos	ARG	1'56"79/100

2a. ELIMINATORIA

1o.	239	Martínez Carlos	MEX	1'53"94/100
2o.	127	Castillo Alejo	DOM	1'54"69/100
3o.	190	Beaton Rayfield	GUY	1'55"26/100
4o.	77	Smart Williams	CAN	1'56"99/100
5o.	204	Ponce Venancio	HON	2'00"36/100
6o.	201	St. Hilaire Emmanuel	HAI	2'12"20/100

3a. ELIMINATORIA

1o.	165	Mc Lean Thomas	EUA	1'55"22/100
2o.	43	Pereira Darci	BRA	1'56"85/100
3o.	227	Chavez Javier	MEX	1'47"48/100
4o.	95	Civil Leandro	CUB	1'57"88/100
5o.	56	Elmer Ken	CAN	1'58"15/100
6o.	31	Watson Michael	BER	1'58"48/100

1a. SEMIFINAL

1o.	107	Medina Luis	CUB	1'49"50/100
2o.	239	Martínez Carlos	MEX	1'49"68/100
3o.	190	Beaton Rayfield	GUY	1'49"80/100
4o.	150	Francis Keith	EUA	1'49"92/100
5o.	268	Bottse Roy	SUR	1'50"31/100
6o.	208	Barrett Sylvan	JAM	1'52"22/100
7o.	77	Smart William	CAN	1'56"52/100

2a. SEMIFINAL

1o.	165	Mc Lean Thomas	EUA	1'50"23/100
2o.	95	Civil Leandro	CUB	1'50"73/100
3o.	56	Elmer Ken	CAN	1'50"82/100
4o.	43	Pereira Darci	BRA	1'50"86/100
5o.	127	Castillo Alejo	DOM	1'52"14/100
6o.	227	Chavez Javier	MEX	1'52"16/100
7o.	204	Ponce Venancio	HON	2'00"24/100



GANADORES DE LA PRUEBA DE 800 MTS. PLANOS

800 METROS PLANOS - VARONILF I N A L

Octubre 15 - 75

LUGAR	No.	NOMBRE	PAIS	TIEMPO
1o.	107	Medina Luis	CUB	1'47"98/100* NRP
2o.	95	Civil Leandro	CUB	1'48"75/100
3o.	239	Martínez Carlos	MEX	1'48"78/100
4o.	190	Beaton Rayfield	GUY	1'49"11/100
5o.	165	Mc Lean Thomas	EUA	1'49"14/100
6o.	56	Elmer Ken	CAN	1'49"30/100
7o.	150	Francis Keith	EUA	1'50"84/100
8o.	43	Pereira Darci	BRA	1'57"25/100

* NRP: NUEVO RECORD PANAMERICANO
 RECORD PANAMERICANO: KENETH SWESON - EUA 1'48"0/10
 CALI 1971.

1,500 METROS PLANOS - VARONIL1a. SEMIFINAL

Octubre 18 - 75

LUGAR	No.	NOMBRE	PAIS	TIEMPO
1o.	239	Martínez Carlos	MEX	3'55"55/100
2o.	56	Elmer Ken	CAN	3'55"99/100
3o.	81	Barrero Jesús	COL	3'57"65/100
4o.	107	Medina Luis	CUB	3'58"70/100
5o.	146	Daggett Scott	EUA	3'59"39/100
6o.	128	Compres Modesto	DOM	4'03"11/100
7o.	31	Michael Watson	BER	4'09"85/100
8o.	197	Charles Olmeus	HAI	4'48"49/100

2a. SEMIFINAL

1o.	183	Waldrop Tony	EUA	4'01"18/100
2o.	252	Bez Carlos	PRO	4'01"20/100
3o.	96	Cobo José	CUB	4'01"23/100
4o.	70	Pearson Paul	CAN	4'02"37/100
5o.	11	Villar Carlos	ARG	4'02"41/100
6o.	227	Chavez Javier	MEX	4'02"69/100
7o.	43	Pereira Darci	BRA	4'05"04/100



TONY WALDROP (183) DE LOS ESTADOS UNIDOS, GANADOR DE LOS 1,500 M. PLANOS, SEGUIDO POR CARLOS MARTINEZ (239) DE MEXICO.

1,500 METROS PLANOS - VARONILF I N A L

Octubre 20 - 75

LUGAR	No.	NOMBRE	PAIS	TIEMPO
1o.	183	Waldrop Tony	EUA	3'45"09/100
2o.	239	Martínez Carlos	MEX	3'45"98/100
3o.	107	Medina Luis	CUB	2'49"84/100
4o.	128	Compres Modesto	DOM	3'52"14/100
5o.	227	Chávez Javier	MEX	3'52"35/100
6o.	96	Cobo José	CUB	3'52"37/100
7o.	252	Bez Carlos	PRO	3'54"81/100
8o.	56	Elmer Ken	CAN	3'55"00/100
9o.	11	Villar Carlos	ARG	4'03"35/100
10o.	146	Daggett Scott	EUA	4'07"34/100
11o.	70	Pearson Paul	CAN	4'15"90/100

RECORD PANAMERICANO: MARTIN LIQUORI - EUA 3'42"1/10 - CALI 1971.



VENCEDORES
DE LOS 1,500 M.
PLANOS

5,000 METROS PLANOS - VARONIL.

F I N A L

Octubre 16 - 75

LUGAR	No.	NOMBRE	PAIS	TIEMPO
1o.	86	Tibaduiza Domingo	COL	14'02"00/100
2o.	143	Castañeda Theodore	EUA	14'03"20/100
3o.	233	Gómez Rodolfo	MEX	14'05"25/100
4o.	236	Hernández Luis	MEX	14'21"59/100
5o.	47	Da Silva José	BRA	14'41"36/100
6o.	124	Warnke Edmundo	CHI	15'00"66/100
7o.	177	Slack Michael	EUA	15'17"32/100
8o.	101	Hierrezuelo Sixto	CLB	15'32"59/100
9o.	203	López Hipólito	HON	15'56"16/100
10o.	75	Sharp John	CAN	16'01"57/100
11o.	205	Raudales Luis	HON	16'20"96/100

RECORD PANAMERICANO: NELSON VAN - EUA 13'47"4/10.
WINNIPEG 1967.



10,000 METROS PLANOS - VARONIL

DÓMINGO TIBADUIZA DE COLOMBIA,
GANADOR DE LOS 5,000 MTS, ATRAS
DE RODOLFO GÓMEZ (233) DE MEXICO
QUE OBTUVO LA MEDALLA DE -
BRONCE.



GANADORES
EN LA PRUEBA
DE 10 000 MTS.

F I N A L

Octubre 13 - 75

LUGAR	No.	NOMBRE	PAIS	TIEMPO
1o.	236	Hernández Luis	MEX	29'19"28/100
2o.	233	Gómez Rodolfo	MEX	29'21"22/100
3o.	86	Tibaduiza Domingo	COL	29'25"45/100
4o.	140	Bjorklund Garry	EUA	29'52"36/100
5o.	90	Sandi Rafael	CRC	30'07"97/100
6o.	124	Warnke Edmundo	CHI	30'31"67/100
7o.	153	Gragorio John	EUA	30'42"25/100
8o.	203	López Hipólito	HON	32'22"13/100

RECORD PANAMERICANO: FRANK SHORTER - EUA 28'50"8/10 -
CALI 1971.

110 METROS CON OBSTACULOS - VARONIL

1a. SEMIFINAL

Octubre 16 - 75

<u>LUGAR</u>	<u>No.</u>	<u>NOMBRE</u>	<u>PAIS</u>	<u>TIEMPO</u>
1o.	148	Dobson Charles	EUA	13"95/100
2o.	40	Lomonaco Marcio	BRA	14"21/100
3o.	19	Smith John	BAH	14"49/100
4o.	228	Chavira Rodolfo	MEX	14"54/100
5o.	7	Steiner Ilto	ARG	14"64/100

VELOCIDAD DEL VIENTO: 0.0 m/s.

2a. SEMIFINAL

1o.	94	Cazañaz Alejandro	CUB	13"76/100
2o.	253	Bristol Arnaldo	PRO	13"98/100
3o.	172	Rich Charles	EUA	13"99/100
4o.	88	Villegas Jesús	COL	14"69/100
5o.	224	Cartas José	MEX	14"75/100

VELOCIDAD DEL VIENTO: 3.0 m/s CONTRA.



ARNALDO BRISTOL (253) DE PUERTO RICO, 2o. LUGAR EN LA 2a. SEMIFINAL.



ALEJANDRO CAZAÑAZ (No. 94), GANADOR DE LA PRUEBA DE 110 MTS. CON OBSTACULOS.

110 METROS CON OBSTACULOS - VARONIL

F I N A L

Octubre 17 - 75

<u>LUGAR</u>	<u>No.</u>	<u>NOMBRE</u>	<u>PAIS</u>	<u>TIEMPO</u>
1o.	94	Cazañaz Alejandro	CUB	13"44/100
2o.	19	Smith John	BAH	13"72/100
3o.	253	Bristol Arnaldo	PRO	13"74/100
4o.	172	Rich Charles	EUA	13"88/100
5o.	148	Dobson Charles	EUA	14"13/100
6o.	40	Lomonaco Marcio	BRA	14"27/100
7o.	228	Chavira Rodolfo	MEX	14"57/100
8o.	88	Villegas Jesús	COL	14"58/100

VELOCIDAD DEL VIENTO: 0.0 m/s.

RECORD PANAMERICANO: EARL McCULLOUGH - EUA 13"4/10 - WINNIPEG 1967.

400 METROS CON OBSTACULOS - VARONIL

1a. SEMIFINAL

Octubre 13 - 75

<u>LUGAR</u>	<u>No.</u>	<u>NOMBRE</u>	<u>PAIS</u>	<u>TIEMPO</u>
1o.	91	Damaso Alfonso	CUB	50" 10/100
2o.	61	Jarvis David	CAN	51"09/100
3o.	164	Mann Ralph	EUA	52"04/100
4o.	231	De la Mora Enrique	MEX	52"45/100
5o.	251	Rojas Francisco	PAR	52"78/100

2a. SEMIFINAL

1o.	160	King James	EUA	49"90/100
2o.	88	Villegas Jesús	COL	50"70/100
3o.	259	Mangual Iván	PRO	51"65/100
4o.	89	Zúñiga Fabio	COL	51"82/100
5o.	8	Tanino Hugo	ARG	52"32/100
6o.	220	Aguirre Enrique	MEX	52"76/100
7o.	134	Rincon Rigoberto	DOM	54"48/100



JAMES KING (160) Y RALPH MANN DE LOS ESTADOS UNIDOS, GANADORES DE LA MEDALLA DE ORO Y PLATA, EN 400 MTS. CON OBSTACULOS.



JAMES KING (160) DE ESTADOS UNIDOS, GANADOR DE LA PRUEBA DE LOS 400 MTS. CON OBSTACULOS, EN LA SEGUNDA SEMIFINAL.

400 METROS CON OBSTACULOS - VARONIL

F I N A L

Octubre 14 - 75

<u>LUGAR</u>	<u>No.</u>	<u>NOMBRE</u>	<u>PAIS</u>	<u>TIEMPO</u>
1o.	160	King James	EUA	49"80/100
2o.	164	Mann Ralph	EUA	50"04/100
3o.	91	Damaso Alfonso	CUB	50"19/100
4o.	259	Mangual Iván	PRO	50"69/100
5o.	89	Zúñiga Fabio	COL	50"83/100
6o.	88	Villegas Jesús	COL	51"48/100
7o.	61	Jarvis David	CAN	51"82/100
8o.	231	De la Mora Enrique	MEX	53" 15/100

RECORD PANAMERICANO: RALPH MANN - EUA 49"1/10 - CALI 1971.

3,000 METROS STEEPLCHASE - VARONIL

F I N A L

Octubre 14 - 75

LUGAR	No.	NOMBRE	PAIS	TIEMPO
1o.	163	Manley Michael	EUA	9'04"29/100
2o.	47	Da Silva José	BRA	9'05"31/100
3o.	234	Guadarrama Octavio	MEX	9'15"00/100
4o.	78	Stride Bryan	CAN	9'24"46/100
5o.	162	Lussenden Randy	EUA	9'29"32/100
6o.	95	Cobo José	CUB	9'34"46/100
7o.	101	Hierrezuelo Sixto	CUB	9'40"52/100
8o.	128	Compres Modesto	DOM	9'40"59/100
9o.	203	López Hipólito	HON	10'12"00/100
10o.	205	Raudales Luis	HON	10'36"74/100

RECORD PANAMERICANO: CHRIS MACCUBBINS - EUA 8'32"2/10 - WINNIPEG 1967.



MICHAEL MANLEY (163) DE LOS ESTADOS UNIDOS, GANADOR DE LOS 3,000 MTS. STEEPLCHASE.

RELEVO 4 X 100 METROS - VARONIL

1a. SEMIFINAL

Octubre 18 - 75

LUGAR	No.	NOMBRE	PAIS	TIEMPO
1o.	117 - 94	Ramírez - Cazañaz	CUB	38"62/100 *SRP
	111 - 120	Montes - Triana		
2o.	57 - 67	Fraser - Nash	CAN	39"02/100
	55 - 66	Dukowski - Martin		
3o.	39 - 45	Lobato - Santos	BRA	39"36/100
	42 - 48	De Oliveira - Da Silva		
4o.	273 - 270	Reid - Brathwaite	TRT	39"51/100
	272 - 271	Joseph - Crawford		
5o.	19 - 12	Smith - Callender	BAH	39"81/100
	13 - 15	Levarity - Lewis		
6o.	282 - 279	Trumpet - Heerenveen	AHO	40"77/100
	281 - 280	Regales - Nahr		

* SUPERA RECORD PANAMERICANO.
RECORD PANAMERICANO: EUA 39"0/10 - WINNIPEG 1967.

2a. SEMIFINAL

1o.	149 - 141	Edwards - Brown	EUA	39"19/100
	167 - 144	Merrick - Collins		
2o.	194 - 196	Schultz - Wilson	GUY	39"86/100
	191 - 192	Collison - Gilkes		
3o.	261 - 259	Robena - Mangual	PRO	39"95/100
	257 - 253	Franceschi - Bristol		
4o.	136 - 131	Saviñón - García	DOM	40"00/100
	132 - 133	Javier - López		
5o.	27 - 29	Sharpe - Trott	BER	40"34/100
	26 - 28	Lake - Simons		
6o.	211 - 216	Daley - Jackson	JAM	40"69/100
	218 - 219	Spence - Winter		

F I N A L

Octubre 20 - 75

1o.	149 - 141	Edwards - Brown	EUA	38"31/100 *NRP
	167 - 144	Merrick - Collins		
2o.	117 - 94	Ramírez - Cazañaz	CUB	38"46/100
	111 - 120	Montes - Triana		
3o.	57 - 67	Fraser - Nash	CAN	38"86/100
	55 - 66	Dukowski - Martin		
4o.	39 - 45	Lobato - Santos	BRA	39"18/100
	42 - 48	De Oliveira - Da Silva		

F I N A L

LUGAR	No.	NOMBRE	PAIS	TIEMPO
5o.	273 - 270 271 - 272	Reid - Brathwaite Crawford - Joseph	TRT	39"25/100
6o.	194 - 196 191 - 192	Schultz - Wilson Collison - Gilkes	GUY	39"59/100
7o.	136 - 131 132 - 133	Saviñón - García Javier - López	DOM	39"73/100
8o.	261 - 259 257 - 253	Rohem - Mangual Franceschi - Briatol	PRO	39"80/100

* NRJ: NUEVO RECORD PANAMERICANO.

RECORD PANAMERICANO: EUA - 39"0/10 - WINNIPEG 1967.



RELEVO DE ESTADOS UNIDOS, GANADOR DE LA PRUEBA 4 X 100 MTS.

RELEVO 4 X 400 METROS - VARONIL

F I N A L

LUGAR	No.	NOMBRE	PAIS	TIEMPO
1o.	151 - 151 168 - 171	Frazier - Taylor Peoples - Ray	EUA	3'00"76/100
2o.	99 - 92 91 - 103	Cutiérrez - Alvarez Alfonso - Juantorena	CLB	3'02"82/100
3o.	50 - 60 74 - 54	Bogie - Jackson Saunders - Dukowski	CAN	3'03"92/100
4o.	217 - 215 212 - 211	Rowe - Gray Davis - Daley	JAM	3'05"23/100
5o.	260 - 262 257 - 259	Ríos - Santiago Franceschi - Mangni	PRO	3'12"41/100

Octubre 20 - 75

6o. 231 - 246 De la Mora - Andrade MEX 3'12"87/100
220 - 238 Aguirre - López

RECORD PANAMERICANO: EUA 3'00"6/10 - CALI 1971.



RELEVO DE ESTADOS UNIDOS, GANADOR DE LA PRUEBA (4 X 400).

20 KMS. CAMINATA - VARONIL



DANIEL BAUTISTA DE MEXICO, GANADOR DE LOS 20 KMS. DE CAMINATA.

20 KILOMETROS DE CAMINATA

F I N A L

LUGAR	No.	NOMBRE	PAIS	TIEMPO
1o.	7	Bautista Daniel	MEX	1:33' 05" 87/100
2o.	6	Colin Domingo	MEX	1:33' 58" 33/100
3o.	8	Young Larry	EUA	1:37' 53" 16/100
4o.	3	Vega Rafael	COL	1:40' 18" 00/100
5o.	9	Scully Todd	EUA	1:41' 16" 79/100
6o.	1	Fonseca Santiago	HON	1:44' 10" 64/100
7o.	4	Jobin Marcel	CAN	1:45' 40" 73/100
8o.	2	Alfaro Ernesto	COL	1:50' 32" 43/100
9o.	10	Valle José	NIC	1:50' 53" 99/100
10o.	5	Scorza Adalberto	ARG	1:52' 09" 15/100
11o.	11	Solorzano Juan	NIC	1:59' 50" 65/100

MEJOR ACTUACION: RONALD LAIRD - EUA 1:33' 05" 02/100 - WINNIPEG 1967.

MARATON - VARONIL

F I N A L

LUGAR	No.	NOMBRE	PAIS	TIEMPO
1o.	109	Mendoza Rigoberto	CUB	2:25' 02" 81/100
2o.	178	Smoad Charles	EUA	2:25' 31" 53/100
3o.	58	Howard Tom	CAN	2:25' 45" 42/100
4o.	84	Rodríguez Héctor	COL	2:31' 33" 20/100
5o.	243	Tadeo Rafael	MEX	2:34' 03" 71/100
6o.	82	Cubillos Jairo	COL	2:37' 09" 95/100
7o.	256	De Jesús José	PRO	2:39' 22" 27/100
8o.	284	Sandi Rafael	CRC	2:43' 10" 06/100
9o.	33	Condori Ricardo	BOL	2:45' 15" 31/100
10o.	283	Vargas Hugo	CRC	2:48' 53" 83/100
11o.	187	Hernandez Fulgencio	GUA	2:51' 18" 26/100
12o.	137	Pastrano Cesar	ECU	3:06' 59" 50/100

MEJOR ACTUACION: FRANK SHORTER - EUA 2:22' 40" 0/10 - CALI 1971.



RIGOBERTO MENDOZA DE CUBA, GANADOR DEL MARATON.

Octubre 15 - 75



THOMAS WOODS, GANADOR DE LA MEDALLA DE ORO EN SALTO DE ALTURA.

SALTO DE ALTURA VARONIL

F I N A L

LUGAR	No.	NOMBRE	PAIS	MARCA
1o.	184	Woods Thomas	EUA	2.25 Mts.*NRP
2o.	49	Beers John	CAN	2.17 "
3o.	52	Cuttell Rick	CAN	2.17 "
4o.	119	Spencer Richard	CUB	2.15 "
5o.	25	Godwin Clark	BER	2.12 "
6o.	1	Barrionuevo Luis	ARG	2.09 "
7o.	230	De la Cerda José	MEX	2.06 "
8o.	245	Vivo Javier	MEX	2.06 "
9o.	37	Francisco Benedito	BRA	2.06 "
10o.	14	Levarity Sidney	BAH	2.06 "
11o.	130	De Leon Cristobal	DOM	2.00 "
12o.	3	Mamer Daniel	ARG	2.00 "

* NRP: NUEVO RECORD PANAMERICANO

RECORD PANAMERICANO: EARL CARRUTHERS - 2.19 MTS. EJA-WINNIPEG 1967.

SALTO DE LONGITUD - VARONIL

CLASIFICACION

LUGAR	No.	NOMBRE	PAIS	MARCA
1o.	161	Lanier Albert	EUA	7.98 Mts.
2o.	42	De Oliveira Joao	BRA	7.65 "
3o.	173	Robinson Arnie	EUA	7.49 "

Octubre 16 - 75

4o.	216	Jackson Henry	JAM	7.34	"
5o.	52	Cuttell Rick	CAN	7.32	"
6o.	39	Lobato Ronaldo	BRA	7.28	"
7o.	98	Gómez Francisco	CUB	7.27	"
8o.	106	Matos Milan	CUB	7.26	"
9o.	275	Swanston George	TRT	7.25	"
10o.	51	Boyd Barry	CAN	7.25	"
11o.	29	Trott Dennis	BER	6.18	"
12o.	15	Fletcher Lewis	BAH	6.72	"

VELOCIDAD DEL VIENTO: 1.6 m/s. FAVOR

F I N A L

LUGAR	No.	NOMBRE	PAIS	MARCA	VEL. DEL VIENTO
1o.	42	De Oliveira Joao	BRA	8.19 Mts.	0.2 m/s FAVOR
2o.	173	Robinson Arnie	EUA	7.94 "	0.0 "
3o.	161	Lanier Albert	EUA	7.91 "	0.8 " FAVOR
4o.	106	Matos Milan	CUB	7.69 "	0.0 "
5o.	39	Lobato Ronaldo	BRA	7.67 "	2.0 " FAVOR
6o.	98	Gómez Francisco	CUB	7.66 "	3.6 " FAVOR
7o.	52	Cuttell Rick	CAN	7.65 "	0.0 "
8o.	275	Swanston George	TRT	7.44 "	0.1 " FAVOR
9o.	51	Boyd Barry	CAN	7.22 "	"
10o.	216	Jackson Henry	JAM	7.17 "	"
11o.	15	Fletcher Lewis	BAH	7.15 "	"
12o.	29	Trott Dennis	BER	6.85 "	"

RECORD PANAMERICANO: RALPH BOSTON - EUA 8.29 Mts. - WINNIPEG 1967

SALTO CON GARROCHA - VARONIL

F I N A L

Octubre 20 - 75

1o.	139	Bell Earl	EUA	5.40 Mts.	* NRP
2o.	76	Simpson Bruce	CAN	5.20 "	"
3o.	112	More Roberto	CUB	5.20 "	"
4o.	180	Taylor Jeffrey	EUA	5.10 "	"
5o.	63	Kane Allan	CAN	5.00 "	"
6o.	104	Zaza Juan	CUB	4.92 "	"

* NRP: NUEVO RECORD PANAMERICANO

RECORD PANAMERICANO: JOHNSON JAN - EUA 5.33 Mts. - CALI 1971

SALTO TRIPLE - VARONIL

F I N A L

Octubre 15 - 75

LUGAR	No.	NOMBRE	PAIS	MARCA
1o.	42	De Oliveira Joao	BRA	17.89 * NRM ** NRP
2o.	157	Haynes Tom	EUA	17.20 Mts.
3o.	170	Rahman Caleb	EUA	16.98 "
4o.	44	Prudencio Nelson	BRA	16.85 "
5o.	116	Pla Gustavo	CUB	16.62 "
6o.	100	Herrera Armando	CUB	16.35 "
7o.	5	Mazzeo Emilio	ARG	15.85 "
8o.	79	Watt David	CAN	15.52 "
9o.	27	Sharpe Michael	BER	15.29 "
10o.	30	Wade Anthony	BER	15.87 "

* NRM: NUEVO RECORD MUNDIAL. VEL. DEL VIENTO 0.0 m/s.

** NRP: NUEVO RECORD PANAMERICANO

RECORD MUNDIAL V. SANNEJEV - URS 17.44 Mts. - 1972

RECORD PANAMERICANO - PEDRO P. DUEÑAS - CUB 17.40 Mts. - CALI 1971.



JOAO DE OLIVEIRA DE BRASIL, ESTABLECIENDO EL RECORD MUNDIAL EN LA PRUEBA DE SALTO TRIPLE.

LANZAMIENTO DE LA BALA - VARONIL

F I N A L

Octubre 14 - 75

<u>LUGAR</u>	<u>No.</u>	<u>NOMBRE</u>	<u>PAIS</u>	<u>MARCA</u>
1o.	71	Pirnie Bruce	CAN	19.28 Mts.
2o.	53	Dolegiewicz Bishop	CAN	19.18 "
3o.	138	Alberitton Terence	EUA	19.18 "
4o.	9	Turri Juan	ARG	18.30 "
5o.	38	Jaques José	BRA	16.72 "
6o.	35	Carambolante José	BRA	16.72 "
7o.	108	Mejías Julian	CUB	16.68 "
8o.	263	Serrano Pedro	PRO	15.72 "
9o.	7	Steiner Tito	ARG	15.18 "
10o.	223	Carrillo Eracelio	MEX	14.96 "
11o.	179	Stuart Jesse	EUA	Sin Marca

RECORD PANAMERICANO - RANDY WATSON - EUA 19.83 Mts. - WINNIPEG 1967.



BRUCE PIRNIE DE CANADA EN EL MOMENTO DE RECIBIR LA MEDALLA DE ORO EN LANZAMIENTO DE LA BALA.



JOHN POWEL (160) DE ESTADOS UNIDOS, GANADOR EN LANZAMIENTO DE DISCO.

243

LANZAMIENTO DEL DISCO - VARONIL

F I N A L

Octubre 15 - 75

<u>LUGAR</u>	<u>No.</u>	<u>NOMBRE</u>	<u>PAIS</u>	<u>MARCA</u>
1o.	169	Powell John	EUA	62.36 Mts. *NRP
2o.	114	Morrison Julian	CUB	59.88 "
3o.	176	Silvester Jay	EUA	59.82 "
4o.	53	Dolegiewicz Bishop	CAN	58.56 "
5o.	73	Roost Ain	CAN	56.62 "
6o.	113	Moreno Javier	CUB	56.52 "
7o.	38	Jaques José	BRA	51.06 "
8o.	263	Serrano Pedro	PRO	47.80 "

* NRP: NUEVO RECORD PANAMERICANO

RECORD PANAMERICANO - RICHARD DRESCHER - EUA 62.26 Mts. CALI 1971.

LANZAMIENTO DE LA JABALINA - VARONIL

F I N A L

Octubre 17 - 75

<u>LUGAR</u>	<u>No.</u>	<u>NOMBRE</u>	<u>PAIS</u>	<u>MARCA</u>
1o.	145	Colson Sam	EUA	83.82 Mts. *NRP
2o.	102	Jarvis Juan	CUB	82.30 "
3o.	97	Fernández Raúl	CUB	77.90 "
4o.	155	Hall Anthony	EUA	77.88 "
5o.	69	Olson Phil	CAN	77.60 "
6o.	65	Lajoie Andre	CAN	75.74 "
7o.	85	Sotomayor Mario	COL	71.56 "
8o.	122	Pefa Jorge	CHI	69.60 "
9o.	36	De Faria Paulo	BRA	69.52 "
10o.	240	Robbins Salomón	MEX	69.50 "
11o.	247	Peralta José	NIC	61.62 "

* NRP: NUEVO RECORD PANAMERICANO

RECORD PANAMERICANO: CARY FELDMAN - EUA 81.52 Mts. - CALI 1971.



SAM COLSON OBTUVO MEDALLA DE ORO EN LA PRUEBA DE LANZAMIENTO DE LA JABALINA.



LAWRENCE HART (156) DE ESTADOS UNIDOS GANADOR DE LANZAMIENTO DE MARTILLO.

LANZAMIENTO DEL MARTILLO - VARONIL

F I N A L

Octubre 18 - 75

<u>LUGAR</u>	<u>No.</u>	<u>NOMBRE</u>	<u>PAIS</u>	<u>MARCA</u>
1o.	156	Hart Lawrence	EUA	66.36 Mts. *NRP
2o.	93	Cabrera Angel	CUB	65.24 "
3o.	68	Neilson Scott	CAN	64.56 "
4o.	64	Keating Murray	CAN	64.06 "
5o.	41	De Moraes Celso	BRA	63.80 "
6o.	10	Vallejos José	ARG	63.76 "
7o.	152	Frenn George	EUA	63.22 "
8o.	276	Pitheyrua Darwin	URG	62.12 "
9o.	286	Rodríguez Alfonso	MEX	49.60 "
10o.	189	Taracena Victor	GUA	Sin Marca

* NRP: NUEVO RECORD PANAMERICANO

RECORD PANAMERICANO: ALBERT HALL - EUA 65.84 Mts. - CALI 1971.

244

DECATLON

F I N A L

Octubre 18 - 75

LUGAR	NOMBRE	PAIS	100m	SL	L.H.	SA	400m	Punt. Parcial
1o.	Dixon Fred	EUA	10"80	7.31	14.74	1.93	47"82	
			854	883	773	796	908	4,214
2o.	Jenner Bruce	EUA	11"09	7.00	15.23	1.97	49"12	
			783	820	802	831	847	4,083
3o.	Steiner Tito	ARG	11"06	7.34	14.46	1.91	48"98	
			790	889	756	779	852	4,066
4o.	Mirabal Jesús	CUB	10"53	6.96	14.29	1.85	49"20	
			924	812	746	725	842	4,049
5o.	Silva Alfredo	CHI	11"31	6.80	11.98	2.00	51"33	
			731	778	598	857	749	3,713
6o.	Echavarría Rafael	MEX	11"43	6.61	10.56	1.91	49"98	
			703	738	501	779	838	3,559
7o.	Encarnación Elpidio	DOM	11"39	6.19	11.83	1.81	50"00	
			712	646	588	689	805	3,440
8o.	Salazar Rigoberto	CUB	11"01	7.00	13.35	1.93	---	
			802	820	687	796	---	3,105



ALFREDO SILVA DE CHILE EN LA PRUEBA DE LANZAMIENTO DE LA BALA DEL DECATLON.



BRUCE JENNER (1951) DE ESTADOS UNIDOS, GANADOR DEL DECATLON.

DECATLON

F I N A L

Octubre 19 - 75

LUGAR	NOMBRE	PAIS	110ev	LD	SG	LJ	1500m	TOTAL
1o.	Jenner Bruce	EUA	14"95	47.93	4.60	63.99	4'42"86	* NRP
			854	835	957	809	507	8,045 Pts.
2o.	Dixon Fred	EUA	14"71	46.43	4.20	65.59	4'55"91	
			880	808	859	828	430	8,019 "
3o.	Mirabal Jesús	CUB	14"23	38.37	4.30	63.11	5'29"53	
			935	653	884	799	262	7,582 "
4o.	Steiner Tito	ARG	14"77	38.96	3.80	55.60	4'42"78	
			873	665	754	706	508	7,572 "
5o.	Silva Alfredo	CHI	15"49	33.76	3.60	49.86	4'55"54	
			798	557	700	630	433	6,831 "
6o.	Encarnación - Elpidio	DOM	15"31	40.37	3.25	58.67	4'56"66	
			796	693	601	745	426	6,701 "
7o.	Echavarría Rafael	MEX	15"24	23.18	3.60	---	---	
			823	523	700	---	---	5,605 "
8o.	Salazar Rigoberto	CUB	---	---	---	---	---	
			---	---	---	---	---	3,105 "

* NRP: NUEVO RECORD PANAMERICANO

RECORD PANAMERICANO: BILL TOOMEY - EUA 8,044 Pts.

WINNIPEG 1967.

GRAFICA GENERAL DE RESULTADOS

(8 Primeros Lugares)

RAMA VARONIL

P. R U E B A	1er. LUGAR	2o. LUGAR	3er. LUGAR	4o. LUGAR	5o. LUGAR	6o. LUGAR	7o. LUGAR	8o. LUGAR
100 Mts. Plano	CUB 10"15/100 E. Leonard	THT 10"21/100 H. Crawford	CUB 10"34/100 H. Raymond	GUY 10"35/100 J. Gilles	EUA 10"39/100 C. Edwards	CAN 10"45/100 H. Fraser	BRA 10"45/100 R. Da Silva	EUA 10"48/100 W. Collins
200 Mts. Plano	GUY 20"43/100 J. Gilles	EUA 20"50/100 L. Brown	BAH 20"58/100 M. Scott	EUA 21"02/100 W. Collins	CAN 21"09/100 H. Fraser	CUB 21"25/100 F. Matias	AHO 21"27/100 R. Hearnshaw	PRD 21"45/100 J. Roberts
400 Mts. Plano	*EUA 44"45/100 R. Rex	CUB 44"50/100 A. Justizena	BRA 45"53/100 D. Da Silva	BAH 45"59/100 M. Scott	CUB 46"15/100 E. Gutierrez	CAN 46"30/100 H. Saunders	JAM 46"51/100 T. Campbell	CAN 47"29/100 S. Bigham
800 Mts. Plano	*CUB 1'47"98/100 L. Medina	CUB 1'48"25/100 L. Ciel	MEX 1'48"28/100 C. Marrinas	GUY 1'48"11/100 R. Barton	EUA 1'49"14/100 T. McLean	CAN 1'49"20/100 K. Elmer	EUA 1'50"94/100 X. Franco	BRA 1'51"25/100 D. Pereira
1,500 Mts. Plano	EUA 2'45"09/100 T. Washburn	MEX 2'45"09/100 C. Marrinas	CUB 2'46"34/100 L. Medina	DOM 2'52"14/100 M. Compost	MEX 2'52"25/100 J. Cobo	CUB 2'52"27/100 J. Cobo	PRD 2'54"51/100 C. Bar	CAN 2'55"00/100 K. Elmer
3000 Mts. Plano	COL 14'02"00/100 D. Tibaduiza	EUA 14'03"20/100 T. Castañeda	MEX 14'05"25/100 R. Gómez	MEX 14'21"59/100 L. Hernández	BRA 14'41"30/100 J. Da Silva	CHI 15'00"66/100 E. Wanka	EUA 15'17"33/100 M. Slack	CUB 15'32"59/100 S. Hernández
10,000 Mts. Plano	MEX 29'18"28/100 L. Hernández	MEX 29'21"22/100 R. Gómez	COL 29'25"45/100 D. Tibaduiza	EUA 29'52"29/100 D. Bjorklund	CRG 30'07"97/100 R. Sandi	CHI 30'31"62/100 E. Wanka	EUA 30'42"25/100 J. Gregorio	HON 32'22"13/100 H. López
MANATON	CUB 2'25"92"91/100 R. Maidola	EUA 2'25"31"63/100 Ch. Smead	CAN 2'25"45"42/100 T. Howard	COL 2'31"33"20/100 H. Rodríguez	MEX 2'34"03"11/100 R. Tardes	COL 2'37"09"95/100 J. Cullifly	PRD 2'39"22"27/100 J. De Jesús	CRG 2'43"10"06/100 R. Sandy
110 Mts. con Vallas	CUB 13"44/100 A. Casfar	BAH 13"72/100 A. Bristol	PRD 13"74/100 A. Bristol	EUA 13"88/100 Ch. Fish	EUA 14"13/100 Ch. Dobson	BRA 14"27/100 M. Lamoreaux	MEX 14"57/100 R. Charva	COL 14"58/100 J. Villegas
400 Mts. con Vallas	EUA 49"50/100 J. King	EUA 50"04/100 R. Mann	CUB 50"19/100 A. Danusso	PRD 50"56/100 I. Mangual	COL 51"03/100 F. Zufre	COL 51"49/100 J. Villegas	CAN 51"52/100 O. Javri	MEX 53"15/100 E. de la Mora
3,000 Mts. Obstaculos	EUA 9'04"29/100 M. Manly	BRA 9'05"31/100 J. Silva	MEX 9'19"00/100 D. Guaderrama	CAN 9'24"48/100 B. Strick	EUA 9'29"22/100 R. Lutwinder	CUB 9'34"48/100 J. Cobo	CUB 9'40"52/100 S. Hernández	DOM 9'40"59/100 M. Compost
Lanzamiento de la Bala	CAN 15.28 Mts. S. Pines	CAN 15.18 Mts. S. Dolgiewicz	EUA 15.18 Mts. T. Altamirano	ARG 15.20 Mts. J. Tassi	BRA 15.72 Mts. J. Jaquet	BRA 15.72 Mts. J. Carabobante	CUB 15.88 Mts. J. Mejias	PRD 15.72 Mts. F. Simons
Lanzamiento del Disco	*EUA 62.36 Mts. J. Powell	CUB 59.98 Mts. J. Morrison	EUA 59.82 Mts. J. Silvestri	CAN 58.56 Mts. S. Dolgiewicz	CAN 56.82 Mts. A. Rivett	CUB 56.52 Mts. J. Moreno	BRA 61.06 Mts. J. Jaquet	PRD 47.80 Mts. F. Simons
Lanzamiento de la Jabalina	*EUA 83.82 Mts. E. Cohen	CUB 82.30 Mts. J. Jarvis	CUB 77.90 Mts. R. Fernández	EUA 77.85 Mts. A. Hall	CAN 77.60 Mts. P. Olson	CAN 75.74 Mts. A. Latham	COL 71.56 Mts. M. Sotomayor	CHI 69.60 Mts. J. Peña
Lanzamiento del Martillo	*EUA 66.56 Mts. L. Hart	CUB 65.24 Mts. A. Cabrera	CAN 64.56 Mts. S. Nelson	CAN 64.06 Mts. M. Keating	BRA 63.80 Mts. C. Moran	ARG 63.76 Mts. J. Valdez	7o. Lugar	8o. Lugar
Salto de Altura	*EUA 2.25 Mts. T. Woods	CAN 2.17 Mts. J. Beard	CAN 2.17 Mts. R. Currell	CUB 2.15 Mts. R. Senechal	BER 2.12 Mts. C. Gadevici	ARG 2.09 Mts. L. Barriosmena	EUA 63.27 O. Pines	URG 62.12 Mts. D. Pflayna
Salto con Garrocha	*EUA 5.40 Mts. S. Barf	CAN 5.20 Mts. R. Simpson	CUB 5.20 Mts. R. More	EUA 5.10 Mts. J. Taylor	CAN 5.00 Mts. A. Kane	CUB 4.95 Mts. J. Zare	MEX 2.05 Mts. J. de la Cerdá	MEX 2.06 Mts. J. Vico
Salto de Longitud	BRA 8.19 Mts. J. de Oliveira	EUA 7.94 Mts. A. Robinson	EUA 7.91 Mts. A. Jansen	CUB 7.89 Mts. M. Matos	BRA 7.67 R. Lubato	CUB 7.67 Mts. F. Gómez		
Salto Triple	**BRA 17.28 Mts. J. de Oliveira	EUA 17.20 Mts. T. Hazzard	EUA 16.86 Mts. C. Robinson	BRA 16.85 Mts. N. Prosserod	CUB 16.82 Mts. G. Pla	CUB 16.35 Mts. A. Herrera	CAN 7.65 Mts. R. Currell	THT 7.48 Mts. G. Swinton
20 Kts. Gemete	MEX 1'33'06"87/100 D. Baurino	MEX 1'33'56"23/100 D. Cacho	EUA 1'37'53"18/100 L. Young	COL 1'40'18"06/100 R. Vega	EUA 1'41'16"79/100 T. Scully	HON 1'44'10"94/100 S. Fumero	ARG 18.85 Mts. S. Moreno	CAN 15.52 Mts. D. West
DECATI0N	*EUA 8085 Pts. R. Jansen	EUA 8019 Pts. F. Dixon	CUB 7882 Pts. J. Misal	ARG 7572 Pts. T. Steiner	CHI 6831 Pts. A. Silva	DOM 6101 Pts. E. Encarnación	CAN 1'45'40"73/100 M. John	COL 1'50'32"43/100 S. Arfano
Rel. 4 x 100 Mts.	*EUA 36"31/100	CUB 36"48/100	CAN 36"56/100	BRA 36"18/100	THT 36"25/100	GUY 36"58/100		
Rel. 4 x 400 Mts.	EUA 3'00"70/100	CUB 3'02"82/100	CAN 3'02"92/100	JAM 3'00"23/100	PRD 3'12"41/100	MEX 3'12"82/100	DOM 30"73/100	PRD 30"50/100

* NUEVO RECORD PANAMERICANO

** NUEVO RECORD MUNDIAL

100 METROS PLANOS - FEMENIL.1a. ELIMINATORIA

Octubre 13 - 75

LUGAR	No.	NOMBRE	PAIS	TIEMPO
1o.	456	Chivas Silvia	CUB	11"58/100
2o.	473	Bowen Rochelle	EUA	11"62/100
3o.	526	Bolívar Carmela	PER	11"98/100
4o.	417	Amorim Maria	BRA	12"20/100
5o.	533	Koordijk Georgine	SUR	12"33/100

VELOCIDAD DEL VIENTO: 0.0 m/s.

2a. ELIMINATORIA

1o.	486	Jiles Pamela	EUA	11"43/100
2o.	426	Bailey Marjorie	CAN	11"55/100
3o.	510	Cummings Carol	JAM	11"62/100
4o.	411	Davy Freida	BAR	11"67/100
5o.	414	Jones Debbie	BER	11"86/100
6o.	521	García Guadalupe	MEX	12"32/100
7o.	471	Reyes Madeline	DOM	12"86/100

VELOCIDAD DEL VIENTO: 1.2 m/s FAVOR

3a. ELIMINATORIA

1o.	512	Hodges Lilieth	JAM	11"64/100
2o.	401	Allocco Beatriz	ARG	11"96/100
3o.	540	Hope Esther	TRT	12"14/100

VELOCIDAD DEL VIENTO: 1.6 m/s FAVOR

4a. ELIMINATORIA

1o.	439	Loverock Patricia	CAN	11"49/100
2o.	465	Valdes Carmen	CUB	11"79/100
3o.	412	Forde Lorna	BAR	11"82/100
4o.	407	Piccioni Lilianna	ARG	12"21/100
5o.	530	Mathieu Marie Lande	PRO	12"22/100
6o.	416	Trott Andrea	BER	12"36/100

VELOCIDAD DEL VIENTO: 0.5 m/s CONTRA

1a. SEMIFINAL

1o.	426	Bailey Marjorie	CAN	11"45/100
2o.	486	Jiles Pamela	EUA	11"52/100
3o.	510	Cummings Carol	JAM	11"59/100
4o.	465	Valdes Carmen	CUB	11"67/100
5o.	411	Davy Freida	BAR	11"85/100

LUGAR	No.	NOMBRE	PAIS	TIEMPO
6o.	407	Piccioni Lilianna	ARG	12"10/100
7o.	540	Hope Esther	TRT	12"32/100

VELOCIDAD DEL VIENTO: 1.0 m/s FAVOR

2a. SEMIFINAL

Octubre 13 - 75

1o.	439	Loverock Patricia	CAN	11"36/100 * NRP
2o.	456	Chivas Silvia	CUB	11"36/100
3o.	473	Bowen Rochelle	EUA	11"50/100
4o.	512	Hodges Lilieth	JAM	11"61/100
5o.	412	Forde Lorna	BAR	11"75/100
6o.	401	Allocco Beatriz	ARG	11"88/100
7o.	526	Bolívar Carmela	PER	11"94/100
8o.	417	Amorim Marfa	BRA	12"22/100

VELOCIDAD DEL VIENTO: 0.0 m/s.

F I N A L

Octubre 14 - 75

1o.	486	Jiles Pamela	EUA	11"38/100
2o.	439	Loverock Patricia	CAN	11"41/100
3o.	426	Bailey Marjorie	CAN	11"42/100
4o.	456	Chivas Silvia	CUB	11"45/100
5o.	473	Bowen Rochelle	EUA	11"50/100
6o.	510	Cummings Carol	JAM	11"66/100
7o.	512	Hodges Lilieth	JAM	11"74/100
8o.	465	Valdes Carmen	CUB	11"74/100

VELOCIDAD DEL VIENTO: 1.6 m/s CONTRA

* NRP: NUEVO RECORD PANAMERICANO

RECORD PANAMERICANO: BARBARA JONES - EUA 11"5/10 - MEXICO 1955.



PAMELA JILES DE ESTADOS UNIDOS (DERECHA) GANADORA DE LA PRUEBA DE 100 M. PLANOS, JUNTO CON LAS CANADIENSES PATRICIA LOVEROCK (IZQUIERDA) Y MARJORIE BAILEY (CENTRO), SEGUNDO Y TERCER LUGAR RESPECTIVAMENTE.

200 METROS PLANOS - FEMENIL

1a. ELIMINATORIA

Octubre 15 - 75

LUGAR	No.	NOMBRE	PAIS	TIEMPO
1o.	477	Cheeseborough Chandra	EUA	23"07/100 * SRP
2o.	412	Forde Lorna	BAR	23"72/100
3o.	416	Trott Andrea	BER	24"52/100
4o.	526	Bolivar Carmela	PER	24"26/100
5o.	530	Mathieu Marie Lande	PRO	24"65/100
6o.	544	Grun Margarita	URG	24"72/100

VELOCIDAD DEL VIENTO: 0.1 m/s CONTRA

2a. ELIMINATORIA

1o.	456	Chivas Silvia	CUB	23"31/100
2o.	510	Cummings Carol	JAM	23"43/100
3o.	426	Bailey Marjorie	CAN	23"56/100
4o.	411	Davy Freida	BAR	23"76/100
5o.	417	Amorim Maria	BRA	24"59/100
6o.	533	Koordijk Georgine	SUR	24"78/100
7o.	409	Ferguson Shonel	BAH	25"28/100

VELOCIDAD DEL VIENTO: 2.1 m/s. FAVOR

3a. ELIMINATORIA

1o.	486	Jiles Pamela	EUA	23"63/100
2o.	401	Allocco Beatriz	ARG	23"71/100
3o.	447	Yakubowich Joyce	CAN	23"83/100
4o.	502	Meighan Zonia	GUA	25"12/100
5o.	541	Mc Lean Angela	TRT	25"22/100
6o.	521	García Guadalupe	MEX	25"45/100

VELOCIDAD DEL VIENTO: 2.5 m/s CONTRA

4a. ELIMINATORIA

1o.	422	Pereira Silvina	BRA	23"21/100
2o.	414	Jones Debbie	BER	23"46/100
3o.	405	Godoy Angela	ARG	24"12/100
4o.	449	Acosta Asunción	CUB	24"22/100
5o.	538	Bernard Janice	TRT	24"80/100
6o.	501	González Olga	GUA	27"61/100
7o.	505	Gaunier Rose	HAI	27"96/100

VELOCIDAD DEL VIENTO: 0.0 m/s

* SRP: SUPERA RECORD PANAMERICANO

RECORD PANAMERICANO: STEPHANIE BERTO - CAN 23"5/10 - CALI 1971



PAMELA JILES (486) DE LOS ESTADOS UNIDOS, GANDORA DE LA PRIMERA SEMIFINAL.

200 METROS PLANOS - FEMENIL

1a. SEMIFINAL

Octubre 15 - 75

LUGAR	No.	NOMBRE	PAIS	TIEMPO
1o.	486	Jiles Pamela	EUA	23"03/100 * SRP
2o.	456	Chivas Silvia	CUB	23"22/100
3o.	510	Cummings Carol	JAM	23"33/100
4o.	426	Bailey Marjorie	CAN	23"92/100
5o.	411	Davy Freida	BAR	24"21/100
6o.	401	Allocco Beatriz	ARG	24"31/100
7o.	526	Bolivar Carmela	PER	24"85/100

VELOCIDAD DEL VIENTO: 0.0 m/s.

* SUPERA RECORD PANAMERICANO.

2a. SEMIFINAL

1o.	477	Cheeseborough Chandra	EUA	23"14/100
2o.	422	Pereira Silvina	BRA	23"20/100
3o.	447	Yakubowich Joyce	CAN	23"43/100
4o.	412	Forde Lorna	BAR	23"64/100
5o.	414	Jones Debbie	BER	23"86/100
6o.	502	Meighan Zonia	GUA	25"44/100

VELOCIDAD DEL VIENTO: 1.2 m/s CONTRA

RECORD PANAMERICANO: STEPHANIE BERTO - CANADIA 23"5/10 - CALI 1971.

200 METROS PLANOS - FEMENIL

FINAL

Octubre 16 - 75

LUGAR	No.	NOMBRE	PAIS	TIEMPO
1o.	477	Cheeseborough Chandra	EUA	22"77/100 *NRP
2o.	486	Jiles Pamela	EUA	22"81/100
3o.	422	Pereyra Silvina	BRA	23"17/100
4o.	426	Bailey Marjorie	CAN	23"32/100
5o.	456	Chivas Silvia	CUB	23"33/100
6o.	447	Yakubowich Joyce	CAN	23"34/100
7o.	412	Forde Lorna	BAR	23"34/100
8o.	510	Cummings Carol	JAM	23"42/100

VELOCIDAD DEL VIENTO: 0.0 m/s.

* NRP: NUEVO RECORD PANAMERICANO.

RECORD PANAMERICANO: STEPHANIE BERTO - CAN 23"5/10
CALI 1971.



CHANDRA CHEESEBOROUGH (477), JILES PAMELA (486) Y SILVINA PEREYRA (422), DE ESTADOS UNIDOS Y BRASIL RESPECTIVAMENTE GANADORAS DE LOS 200 MTS. PLANOS.

400 METROS PLANOS - FEMENIL

1a. SEMIFINAL

Octubre 17 - 75

LUGAR	No.	NOMBRE	PAIS	TIEMPO
1o.	494	Sapenter Debra	EUA	53"18/100
2o.	440	Mac Gowan Margaret	CAN	53"62/100
3o.	509	Byfield White Debbie	JAM	54"26/100
4o.	467	Ramos Alejandra	CHI	56"06/100
5o.	516	Arauz Araceli	MEX	56"75/100

2a. SEMIFINAL

1o.	479	Dabney Sharon	EUA	53"19/100
2o.	447	Yakubowich Joyce	CAN	53"21/100
3o.	542	Smith June	TRT	56"31/100
4o.	544	Grun Margarita	URG	56"55/100
5o.	411	Davy Freida	BAR	56"66/100
6o.	504	Gauthier Marie	HAI	1'06"60/100

3a. SEMIFINAL

1o.	412	Forde Lorna	BAR	52"77/100
2o.	507	Bake Helen	JAM	53"06/100
3o.	454	Cabreja Ela	CUB	53"30/100
4o.	502	Meigvan Zonia	GUA	56"23/100
5o.	536	Alexander Ruth	TRT	56"71/100

RECORD PANAMERICANO: MARILYN NEUPVILLE - JAM 52"3/10 - CALI 1971.



JOYCE YAKUBOWICH DE CANADA (447) SE IMPONE EN LOS 400 M., ROMPIENDO EL RECORD PANAMERICANO CON (51"62/100).

400 METROS PLANOS - FEMENIL

F I N A L

Octubre 18 - 75

LUGAR	No.	NOMBRE	PAIS	TIEMPO
1o.	447	Yakubowich Joyce	CAN	51"62/100 *NRP
2o.	494	Sapentar Debra	EUA	52"22/100
3o.	412	Forde Lorna	BAR	52"36/100
4o.	507	Bake Helen	JAM	52"43/100
5o.	479	Dabney Sharon	EUA	52"68/100
6o.	440	Mac Gowan Margaret	CAN	53"11/100
7o.	509	Byfield White Debbie	JAM	54"19/100
8o.	454	Cabreja Ela	CUB	54"40/100

* NRP: NUEVO RECORD PANAMERICANO.
 RECORD PANAMERICANO: MARILYN NEUFVILLE - JAM 52"3/10 -
 CALI 1971.



JOYCE YAKUBOWICH DE CANADA, MEDALLA DE ORO EN LOS 400 M., PLANOS Y LORNA FORDE (412) DE BARBADOS, SE LLEVO LA DE BRONCE.

800 METROS PLANOS - FEMENIL

1a. SEMIFINAL

Octubre 14 - 75

LUGAR	No.	NOMBRE	PAIS	TIEMPO
1o.	482	Hall Kathleen	EUA	2'09"71/100
2o.	425	Verissimo Rosangela	BRA	2'11"27/100
3o.	408	Udrizard Ana	ARG	2'13"50/100
4o.	472	Selmo Patria	DOM	Descalificada

2a. SEMIFINAL

1o.	434	Hoffman Abigail	CAN	2'10"32/100
2o.	500	Weston Kathleen	EUA	2'10"39/100
3o.	516	Arana Araceli	MEX	2'13"90/100
4o.	467	Ramos Alejandra	CHI	2'15"39/100
5o.	546	Zúñiga Thelma	CRC	2'16"82/100

3a. SEMIFINAL

1o.	445	Wenzel Joan	CAN	2'15"48/100
2o.	451	Alvarez Mercedes	CUB	2'17"26/100
3o.	404	Fernández Hilda	ARG	2'18"68/100

F I N A L

1o.	500	Weston Kathleen	EUA	2'04"93/100
2o.	434	Hoffman Abigail	CAN	2'05"25/100
* 3o.	445	Wenzel Joan	CAN	2'06"93/100
4o.	482	Hall Kathleen	EUA	2'07"56/100
5o.	408	Udrizard Ana	ARG	2'09"86/100
6o.	516	Arana Araceli	MEX	2'11"96/100
7o.	451	Alvarez Mercedes	CUB	2'15"41/100

* DESCALIFICADA POR DOPPING.

RECORD PANAMERICANO: MADILINE MANNING - EUA 2'02"3/10 -
 WINNIPEG 196.



KATHLEEN WESTON DE ESTADOS UNIDOS, GANADORA DE LA PRUEBA DE 800 MTS. PLANOS.

1.500 METROS PLANOS - FEMENIL

F I N A L

Octubre 19 - 75

<u>LUGAR</u>	<u>No.</u>	<u>NOMBRE</u>	<u>PAIS</u>	<u>TIEMPO</u>
1o.	489	Merrill Janice	EUA	4'18"32/100 * IRP
2o.	446	Wright Thelma	CAN	4'22"32/100
3o.	434	Hoffman Abigail	CAN	4'26"25/100
4o.	474	Bremser Cynthia	EUA	4'31"73/100
5o.	408	Udrizard Ana	ARG	4'37"80/100
6o.	546	Zõñiga Thelma	CRC	4'48"67/100
7o.	529	Hocking Ileana	PRO	4'51"47/100
8o.	525	Vallejo Eva	MEX	4'57"61/100
9o.	468	Acevedo Marfa	DOM	5'04"88/100
10o.	528	González Lydia	PRO	5'41"66/100

* IRP: IMPONE RECORD PANAMERICANO.



EN LA CARRERA DE LOS 1500 M. PLANOS, JANICE MERRILL (489) DE LOS ESTADOS UNIDOS, SE ADJUDICÓ EL PRIMER LUGAR.

100 METROS CON OBSTACULOS - FEMENIL

1a. SEMIFINAL

Octubre 18 - 75

<u>LUGAR</u>	<u>No.</u>	<u>NOMBRE</u>	<u>PAIS</u>	<u>TIEMPO</u>
1o.	487	Laplante Debra	EUA	13"73/100
2o.	427	Bradley Susan	CAN	13"76/100
3o.	418	Betoli Marfa	BRA	14"29/100
4o.	542	Smith June	TRT	14"99/100

VELOCIDAD DEL VIENTO: 0.0 m/s.

2a. SEMIFINAL

1o.	527	Noeding Edith	PER	13"59/100
2o.	514	Smith Brown Carmen	JAM	14"32/100
3o.	535	Adams Ann	TRT	14"88/100
4o.	519	Cato Angeles	MEX	15"09/100

VELOCIDAD DEL VIENTO: 0.0 m/s.

3a. SEMIFINAL

1o.	457	Elejalde Marlen	CUB	13"91/100
2o.	480	Donnelly Patrice	EUA	14"07/100
3o.	410	Woodside Linda	BAH	15"17/100

VELOCIDAD DEL VIENTO: 0.0 m/s.



EDITH NOEDING DE PERU IMPONIENDOSE EN LA PRUEBA DE 100 MTS. CON OBSTACULOS.

100 METROS CON OBSTACULOS - FEMENIL

F I N A L

Octubre 19 - 75

<u>LUGAR</u>	<u>No.</u>	<u>NOMBRE</u>	<u>PAIS</u>	<u>TIEMPO</u>
1o.	527	Noeding Edith	PER	13"56/100
2o.	487	Laplanche Debra	EUA	13"68/100
3o.	457	Elejalde Marlen	CLB	13"80/100
4o.	480	Donnelly Patrice	EUA	13"90/100
5o.	514	Smith Brown Carmon	JAM	14"08/100
6o.	427	Bradley Susan	CAN	14"34/100
7o.	418	Betioli Marfa	BRA	14"35/100
8o.	535	Adams Ann	TRT	14"69/100

VELOCIDAD DEL VIENTO: 0.3 m/s CONTRA

RECORD PANAMERICANO: PATY JOHNSON - EUA 13"4/10 - CALI 1971.



EDITH NOEDING DE PERU DURANTE LA CEREMONIA DE PREMIACION DE 100 M. CON OBSTACULOS.



JONI HUNTLEY DE ESTADOS UNIDOS, GANADORA DEL SALTO DE ALTURA.

SALTO DE ALTURA - FEMENIL

F I N A L

Octubre 17 - 75

<u>LUGAR</u>	<u>No.</u>	<u>NOMBRE</u>	<u>PAIS</u>	<u>MARCA</u>
1o.	484	Huntley Joni	EUA	1.89 Mts. *NRP
2o.	444	Walker Louise	CAN	1.86 "
3o.	508	Bruce Andrea	JAM	1.83 "
4o.	428	Brill Debbie	CAN	1.81 "
5o.	418	Betioli Marfa	BRA	1.81 "
6o.	496	Spencer Pamela	EUA	1.77 "
7o.	455	Carbonell Angela	CLB	1.74 "
8o.	423	Da Silva Jurema	BRA	1.71 "
9o.	410	Woodside Linda	BAH	1.60 "
10o.	517	Avila Elisa	MEX	1.60 "

* NRP: NUEVO RECORD PANAMERICANO

RECORD PANAMERICANO: DEBBIE BRILL - CAN 1.85 Mts. - CALI 1971.

SALTO DE LONGITUD - FEMENIL

CALIFICACION

Octubre 14 - 75

1o.	488	Mc Millan Kathy	EUA	6.47 Mts.
2o.	499	Watson Martha	EUA	6.38 "

LUGAR	No.	NOMBRE	PAIS	MARCA
3o.	422	Pereira Silvina	BRA	6.25 Mts.
4o.	435	Jones Dianne	CAN	6.07 "
5o.	450	Alexander Ana	CUB	5.85 "
6o.	458	Garbey Marcia	CUB	5.78 "
7o.	406	Neddermann Ivonne	ARG	5.60 "
8o.	519	Cato Angeles	MEX	5.59 "
9o.	543	Desovic Ana	URG	5.57 "
10o.	532	Herfst Melita	SUR	5.30 "
11o.	533	Koorndijk Georgine	SUR	5.25 "
12o.	409	Ferguson Shonel	BAH	5.12 "
13o.	501	González Olga	GUA	4.97 "

VELOCIDAD DEL VIENTO: 0.0 m/s.

F I N A L

LUGAR	N	NOMBRE	PAIS	MARCA	VEL. VIENTO
1o.	450	Alexander Ana	CUB	6.63 Mts. *NRP	1.4 FAVOR
2o.	499	Watson Martha	EUA	6.57 "	0.0
3o.	488	Mc Millan Kathy	EUA	6.49 "	0.0
4o.	422	Pereira Silvina	BRA	6.44 "	0.0
5o.	458	Garbey Marcia	CUB	6.38 "	0.2 FAVOR
6o.	435	Jones Dianne	CAN	6.18 "	0.0
7o.	543	Desovic Ana	URG	5.78 "	0.0
8o.	533	Koorndijk Georgine	SUR	5.68 "	0.0
9o.	532	Herfst Melita	SUR	5.49 "	0.0
10o.	406	Neddermann Ivonne	ARG	5.45 "	0.0
11o.	409	Ferguson Shonel	BAH	5.31 "	0.0

* NRP: NUEVO RECORD PANAMERICANO
 RECORD PANAMERICANO: BRENDA EISLER - CAN 6.43 Mts.
 CALI 1971.



ANA ALEXANDER DE CUBA
 GANADORA DE SALTO DE LONGITUD



SHERRY CALVERT (475) DE LOS ESTADOS UNIDOS, GANADORA DE LANZAMIENTO DE JABALINA

LANZAMIENTO DE LA JABALINA - FEMENIL

F I N A L

Octubre 20 - 75

LUGAR	No.	NOMBRE	PAIS	MARCA
1o.	475	Calvert Sherry	EUA	54.70 Mts. * NRP
2o.	452	Beltrán María	CUB	54.36 "
3o.	476	Cannon Beth	EUA	48.64 "
4o.	438	Kern Laurie	CAN	48.40 "
5o.	448	Zapata Mariela	COL	45.18 "
6o.	531	Rodríguez Diana	PRO	43.84 "
7o.	545	Faneyt Magdalena	AHO	41.26 "
8o.	523	López Guadalupe	MEX	40.38 "
9o.	520	Dávila Guadalupe	MEX	38.72 "
10o.	469	Gómez Ivelise	DOM	37.16 "
11o.	430	Dahlgren Jay	CAN	Sin Marca

* NRP: NUEVO RECORD PANAMERICANO
 RECORD PANAMERICANO: THOMASA NUÑEZ - CUB 54.02 Mts.
 CALI 1971.

LANZAMIENTO DE LA BALA - FEMENIL

F I N A L

Octubre 16 - 75

1o.	464	Sarría Marfa	CUB	18.03	Mts. * NRP
2o.	461	Ramírez Hilda	CUB	17.28	"
3o.	442	Moreau Lucette	CAN	16.96	"
4o.	432	Dowds Maureen	CAN	16.46	"
5o.	495	Seidler Maren	EUA	16.34	"
6o.	485	Jacobson Mary	EUA	14.96	"
7o.	419	Boso Maria	BRA	14.46	"
8o.	543	Lynch Orlanda	SUR	12.70	"
9o.	503	Matzdorf Lisbeth	GUA	10.52	"

* NRP: NUEVO RECORD PANAMERICANO
 RECORD PANAMERICANO: LYNN GRAHAN - EUA 15.76 Mts.
 CALI 1971.

LANZAMIENTO DEL DISCO - FEMENIL

F I N A L

Octubre 13 - 75

LUGAR	No.	NOMBRE	PAIS	MARCA
1o.	463	Romero Carmen	CUB	60.16 Mts. * NRP
2o.	453	Betancourt Marfa	CUB	58.52 "
3o.	433	Haist Jane	CAN	53.12 "
4o.	442	Moreau Lucette	CAN	52.16 "
5o.	497	Svensen Janet	EUA	48.94 "
6o.	420	Domingos Odette	BRA	47.76 "
7o.	419	Boso Maria	BRA	45.08 "
8o.	493	Sabol Terri	EUA	43.86 "

* NRP: NUEVO RECORD PANAMERICANO
 RECORD PANAMERICANO: CARMEN ROMERO - CUB 57.20 Mts. -
 CALI 1971.

PENTATLON - FEMENIL

F I N A L

Octubre 15, 16 - 75

LUGAR	NOMBRE	PAIS	100 v.	LB	SA	SL	200 mts.	PUNTOS
1o.	Jones Dianne	CAN	14"00	15.33	1.86	6.30	25"11	4673 *NRP
			866	913	1086	971	837	
2o.	Fitzgerald Gale	EUA	13"94	13.92	1.72	6.06	24"34	4486
			873	834	954	919	906	
3o.	Bruce Andrea	JAM	13"93	10.37	1.86	6.24	24"87	4391
			875	614	1086	958	858	
4o.	Noeding Edith	PER	13"62	10.12	1.66	6.10	24"11	4257
			915	597	895	928	922	

5o.	Geremias Conceicao	BRA	14"69	12.50	1.69	5.69	25"06	4136
			783	750	925	837	841	
6o.	Collins Dana	EUA	14"42	11.41	1.69	5.67	25"16	4086
			814	682	925	833	832	
7o.	Cato Angeles	MEX	14"76	10.66	1.63	5.68	25"15	3941
			775	633	865	835	833	
8o.	Jones Joanne	CAN	15"00	13.43	1.57	5.52	25"83	3930
			748	805	802	799	776	
9o.	Desevici Ana	URG	15"22	10.69	1.63	5.60	25"89	3812
			724	635	865	817	771	
10o.	Román Mercedes	MEX	14"71	10.93	1.54	5.11	26"35	3639
			781	651	770	703	734	
11o.	Neddermann Ivonne	ARG	15"14	10.72	1.48	5.15	25"67	3575
			733	637	704	712	789	
12o.	Peralta Maricela	DOM	15"90	9.28	1.63	5.01	26"85	3430
			655	539	865	679	692	
13o.	Dyrzka Emilia	ARG	14"47	12.09	1.45	---	---	2204
			809	725	670	---	---	

* NRP: NUEVO RECORD PANAMERICANO
 RECORD PANAMERICANO: D. VAN KIEKELT - EUA 4290 Pts.
 CALI 1971.

254



DIANNE JONES DE CANADA, GANADORA DE LA PRUEBA DE PENTATLON.

RELEVO 4 X 100 METROS - FEMENIL.

F I N A L

Octubre 20 - 75

LUGAR	No.	NOMBRES	PAIS	TIEMPO
1o.	499-490	Watson - Morehead	EUA	42"90/100 * NRP
	477-486	Cheeseborough - Jiles		
2o.	457-456	Elejalde - Chivas	CUB	43"65/100
	465-462	Valdes - Romay		
3o.	426-439	Bailey - Loverock	CAN	43"68/100
	441-447	McTaggart - Yakubowich		
4o.	512-511	Hodges - Drummond	JAM	43"95/100
	510-513	Cummings - Pusey		
5o.	403-405	Fava - Godoy	ARG	44"90/100
	407-401	Piccioni - Allocco		
6o.	417-418	Amorim - Bettoli	BRA	45"21/100
	422-421	Pereira - Geremias		
7o.	535-540	Adams - Hope	TRT	45"56/100
	541-538	McLean - Bernard		
8o.	416-415	Trott - Smith	BER	46"00/100
	413-414	Burgess - Jones		

* NRP: NUEVO RECORD PANAMERICANO
RECORD PANAMERICANO - EUA 44"5/10 - CALI 1971.



PAMELA JILES (486) DE EUA, TOMA VENTAJA PARA DARLE A SU EQUIPO LA VICOTIRA, SEGUIDA DE ROMAY (462) DE CUBA Y YAKUBOWICH (447) DE CANADA. EN EL RELEVO DE 4 X 100 MTS.



CANADA, ESTADOS UNIDOS Y CUBA, GANADORAS DEL RELEVO DE 4 X 400 MTS.

255

RELEVO 4 X 400 METROS - FEMENIL.

F I N A L

Octubre 20 - 75

LUGAR	No.	NOMBRE	PAIS	TIEMPO
1o.	440-441	McGowan - McTaggart	CAN	3'30"36/100 * NRP
	429-447	Campbell - Yakubowich		
2o.	479-483	Dabney - Heims	EUA	3'30"64/100
	494-500	Sapentar - Weston		
3o.	454-459	Cabrejas - López	CUB	3'31"65/100
	449-460	Acosta - Penton		
4o.	515-510	Simpson - Cummings	JAM	3'32"38/100
	509-507	Byfield - Whiteblake		

* NRP: NUEVO RECORD PANAMERICANO
RECORD PANAMERICANO - EUA 3'32"4/10 - CALI 1971.

GRAFICA GENERAL DE RESULTADOS
(8 Primeros Lugares)

RAMA FEMENIL

P R U E B A	1er LUGAR	2o. LUGAR	3o. LUGAR	4o. LUGAR	5o. LUGAR	6o. LUGAR	7o. LUGAR	8o. LUGAR
100 Mts. Planas	*EUA 11"38/100 P. Jiles	CAN 11"41/100 P. Lovelock	CAN 11"42/100 M. Bailey	CUB 11"45/100 S. Chavez	EUA 11"50/100 R. Bowen	JAM 11"56/100 C. Cummings	JAM 11"54/100 I. Hodges	CUB 11"54/100 C. Valdez
200 Mts. Planas	*EUA 22"77/100 Ch. Chamberlough	EUA 22"81/100 P. Jiles	BRA 23"17/100 S. Perova	CAN 23"32/100 M. Bailey	CUB 23"33/100 S. Chavez	CAN 23"34/100 J. Yakubowich	BRA 23"34/100 I. Fonda	JAM 23"42/100 C. Cummings
400 Mts. Planas	*CAN 51"52/100 J. Yakubowich	EUA 52"22/100 D. Seppner	BRA 52"36/100 I. Fonda	JAM 52"43/100 H. Blass	EUA 52"58/100 S. Delaney	CAN 53"11/100 M. McGowan	JAM 54"19/100 D. Byfield White	CUB 54"40/100 E. Cabrera
800 Mts. Planas	EUA 2'04"93/100 K. Watson	CAN 2'05"25/100 A. Hoffman	CAN 2'06"50/100 J. Wenzel	EUA 2'07"55/100 K. Hall	ARG 2'09"86/100 A. Utrera	MEX 2'10"96/100 A. Ariza	CUB 2'15"41/100 M. Alvarez	
1,500 Mts. Planas	**EUA 4'18"32/100 J. Merrill	CAN 4'22"33/100 T. Wright	CAN 4'26"25/100 A. Hoffman	EUA 4'31"73/100 C. Bremer	ARG 4'37"80/100 A. Utrera	CRC 4'48"57/100 T. Zsig	PRD 4'51"47/100 I. Rocking	MEX 4'51"57/100 E. Vallejo
100 Mts. con Vallas	PER 12"56/100 E. Nuding	EUA 13"58/100 D. Lapierre	CUB 13"50/100 M. Eleatic	EUA 13"50/100 P. Donnelly	JAM 14"08/100 C. Smith Brown	CAN 14"34/100 S. Bradley	BRA 14"35/100 M. Baroni	FRT 14"50/100 A. Adams
Salto de Altura	*EUA 1.89 Mts. J. Hantley	CAN 1.85 Mts. L. Walker	JAM 1.82 A. Bruce	CAN 1.81 Mts. D. Brill	BRA 1.81 Mts. M. Baroni	EUA 1.77 Mts. F. Spencer	CUB 1.74 Mts. A. Carbonell	BRA 1.71 Mts. J. Da Silva
Salto de Longitud	*CUB 6.63 Mts. A. Alexander	EUA 6.57 Mts. M. Watson	EUA 6.49 Mts. C. McMillan	BRA 6.44 Mts. S. Perova	CUB 6.38 Mts. M. Garbey	CAN 6.18 Mts. D. Jones	URG 6.18 Mts. A. Domini	SUR 6.08 Mts. G. Koornik
Lanzamiento de la Bala	*CUB 18.03 Mts. M. Soria	CUB 17.38 Mts. H. Ramirez	CAN 18.36 Mts. L. Mirani	CAN 18.48 Mts. M. Downs	EUA 18.34 Mts. M. Seidler	EUA 14.98 Mts. M. Jostovan	BRA 14.96 Mts. M. Bosa	SUR 12.10 Mts. G. Lynch
Lanzamiento del Disco	*CUB 60.16 Mts. C. Rullero	CUB 58.52 Mts. M. Bencourti	CAN 53.12 Mts. J. Hurs	CAN 52.18 Mts. L. Mariani	EUA 48.54 Mts. J. Tomljan	BRA 47.76 Mts. O. Domingos	BRA 46.08 Mts. M. Bosa	EUA 43.88 Mts. T. Setof
Lanzamiento de la Jabalina	*EUA 54.70 Mts. S. Vafeni	CUB 54.38 Mts. M. Bofino	EUA 48.54 Mts. B. Cannon	CAN 48.40 Mts. I. Kani	CRC 45.18 Mts. M. Zapata	PRD 43.84 Mts. D. Rodriguez	ARG 41.78 Mts. M. Farney	MEX 40.28 Mts. G. Lopez
PENTATLON	CAN 4673 Pts. D. Jones	EUA 44.88 Pts. G. Fitzgibbon	JAM 4291 Pts. A. Bruce	PER 4257 Pts. E. Nuding	BRA 4126 Pts. C. Genetias	EUA 4086 Pts. D. Coliva	MEX 3941 Pts. A. Cate	CAN 2930 Pts. J. Jones
Rel. 4 x 100 Metros	*EUA 42"90/100	CUB 42"85/100	CAN 43"68/100	JAM 43"95/100	ARG 44"90/100	BRA 45"21/100	FRT 45"56/100	BER 46"00/100
Rel. 4 X 400 Metros	*CAN 3'30"36/100	EUA 3'30"54/100	CUB 3'31"85/100	JAM 3'32"38/100				

* NUEVO RECORD PANAMERICANO

** IMPULSO RECORD PANAMERICANO

SECCION DE BASQUETBOL



FEDERACION INTERNACIONAL DE BASQUETBOL AMATEUR

SR. ABDEL MONEIM WAMBY	R F A	PRESIDENTE
SR. R. WILLIAM JONES	ING	SECRETARIO
SR. BORISLAV STANKOVIC	R F A	REPRESENTANTE
SR. EDUARDO AIRALDI R.	PER	REPRESENTANTE

FEDERACION MEXICANA DE BASQUETBOL

PROF. JUAN MANZO HERNANDEZ	PRESIDENTE
ING. ALBERTO GUZMAN GARDUÑO	SRIO. GENERAL
ING. MARGARITO MAGDALENO M.	SRIO. ORGANIZACION
SR. ALFONSO HERNANDEZ	SRIO. TESORERO

PERSONAL TECNICO

1.- SECCION COMITE ORGANIZADOR	59
2.- ARBITROS INTERNACIONALES	18
3.- ARBITROS MEXICANOS INTER.	7
4.- COMITE TECNICO	4
5.- JURADO DE APELACION	5
6.- ESTADISTICA Y COMPILACION	28



259

palacio de los deportes

ENTRENAMIENTO

INSTALACIONES:

GIMNASIO ANEXO AL PALACIO DE LOS DEPORTES

CENTRO DE ESTUDIOS CIENTIFICOS Y TECNOLOGICOS

GIMNASIO "EDUARDO MOLINA"

CENTRO DEPORTIVO AZCAPOTZALCO

CENTRO SOCIAL POPULAR "JOSE MA. MORELOS Y PAVON"

UNIDAD DE SERVICIOS SOCIALES "CUAUHTEMOC"

ENTRENAMIENTOS: DEL 1 AL 25 DE OCTUBRE.

TOTAL HORAS DE ENTRENAMIENTO: 877 HORAS.

INSTALACIONES DE ENTRENAMIENTO

260



GIMNASIO ANEXO AL PALACIO
DE LOS DEPORTES.



CENTRO DE ESTUDIOS CIENTIFICOS
Y TECNOLOGICOS



GIMNASIO "EDUARDO MOLINA"



**CENTRO DEPORTIVO
AZCAPOTZALCO.**

INSTALACIONES DE ENTRENAMIENTO



**CENTRO SOCIAL POPULAR
"JOSE MA. MORELOS Y PAVON"**

IMPLEMENTOS DEPORTIVOS



TABLERO ELECTRONICO



TABLERO, CANASTA Y BALON



APARATO ELECTRONICO
DE CONTROL DE TIEMPO



ANTECEDENTES DE LA COMPETENCIA

SEDE	VARONIL	FEMENIL
BUENOS AIRES 1951	1 EUA 2 ARG 3 CUB	No hubo competencia
MEXICO, D.F. 1955	1 EUA 2 ARG 3 BRA	1 EUA 2 CHI 3 BRA
CHICAGO 1959	1 EUA 2 PRO 3 BRA	1 EUA 2 BRA 3 CHI
SAO PAULO 1963	1 EUA 2 BRA 3 PRO	1 EUA 2 BRA 3 CHI
WINNIPEG 1967	1 EUA 2 MEX 3 PAN	1 BRA 2 EUA 3 CAN
CALI 1971	1 BRA 2 PRO 3 CUB	1 BRA 2 EUA 3 CUB

DESARROLLO DE LA COMPETENCIA

PAISES:

ARGENTINA
BAHAMAS
BRASIL
CANADA
COLOMBIA
CUBA
EL SALVADOR
ESTADOS UNIDOS
ISLAS VIRGENES
MEXICO
PUERTO RICO
REPUBLICA DOMINICANA
VENEZUELA



ARGENTINA

No.	NOMBRE
4	Gustavo Aguirre
5	Norberto Draghi
6	Jorge Oscar Marín
7	Fernando E. Prato
8	Raúl E. Guitart
9	José Luis Pagella
10	Carlos A. Raffaelli
11	Carlos A. Pellandini
12	Eduardo Cadillac
13	Adolfo R. Perazzo
14	Alfredo A. Monachessi
15	Ernesto Vhermann
Ent.	Abelardo Rafael Dasso

BAHAMAS

9	Peter Alexander Gilcud
7	Carter Lightbourn
15	Carl Minns
12	Sterling R. Lloyd Quant
14	Charles Robins
13	Jacob Addington Rose
4	Sharon Sherwin Storr
10	Tyrone Strachan
5	Sterling L. Symonette
11	Charles Thompson
6	Anthony Horley
8	Cecil Rose
Ent.	Fred Smith

BRASIL

4	Paulo César R. Esteves
5	Fausto Giannacchini
6	Ubiratan Pereira Maciel
7	Milton Setrini Jr.
8	Helio Rubens García
9	Marcos Antonio A. Leite
10	Gilson Trindade de Jesús
11	Marcel Ramón P. de Souza
12	Adilson de Freitas Nascimento
13	Sergio de Toledo Machado
14	José Geraldo de Castro
15	Roberto José Correa
Ent.	Edson Bispo Dos Santos

EQUIPOS PARTICIPANTES**RAMA VARONIL****CANADA**

5	Martin Riley
6	Bill Robinson
8	Derek Sankey
9	Bob Sharpe
10	Sam Hall
11	Jamie Russell
12	Bob Town
13	Romel Raffin
14	Lars Hansen
15	Phil Tollerstrup
7	Greig Redding
4	John Cassidy
Ent.	Jack Donohue

CUBA

4	Juan Carlos Domecq
5	Ruperto Herrera
6	Juan A. Roca
7	Pedro Chappe
8	Alejandro Lázaro Ortíz
9	Angel Padrón
10	Conrado T. Pérez
11	Miguel J. Calderón
12	Tomas G. Herrera
13	Daniel Scott
14	Alejandro Urgelles
15	Félix Morales
Ent.	Carmelo Ortega

ESTADOS UNIDOS

4	Johnny Davis
5	Otis Birdsong
6	Phillip Bond
7	Bruce Parkinson
8	Joseph Hasset
9	Ernie Grunfeld
10	León Douglas
11	Norman Cook
12	Frederick Robey
13	Thomas Lagarde
14	Wayne Rollins
15	Robert Parish
Ent.	Marvel Harshman

ISLAS VIRGENES

4	Padgett Bell
5	Stephen Frett
6	Julian Testamark
7	Wayne Harrison
8	Donald Cid
9	Lyle Franci
10	Louis Simeon
11	Jerome John
12	Marvin Williams
13	Ralph Abraham
14	Ronald Charles
15	Arthur Solomon
Ent.	Jaime L. Frett

MEXICO

4	Jesús García
5	José Arturo Guerrero
6	Rodolfo Alvarez
7	Raúl Palma
8	Oscar Asiain
9	Anastasio Reyes
10	Héctor Rodríguez
11	Jorge Flores
12	Jorge Zaragoza
13	Antonio Ayala
14	Manuel Sáenz
15	Rafael Palomar
Ent.	Pedro Barba

PUERTO RICO

4	Sammy Betancourt
5	José A. Camacho
6	Neftali Rivera
7	Carlos Bermúdez
8	Rubén Rodríguez
9	Rubén Montañez
10	Luis Brignoni
11	Jimmy Thordsen
12	Mariano Ortíz
13	Teófilo Cruz
14	Taymond Dalmay
15	Earl Brown
Ent.	Jim A. Picella

VENEZUELA

4	Gustavo Martínez
5	Luis Lairet
6	José Solano
7	Juan Mujica
8	Ramón Rivero
9	Leopoldo Bompert
10	Juan Grahovac
11	Víctor Luces Mora
12	Henry Linares
13	Cruz Lairet Espin
14	Luis Enrique Tovar
15	Manuel Silvera
Ent.	Francisco Diez Escribano

BRASIL

No.	NOMBRE
4	Lais Elena Arahna Da Silva
5	Thelma Nazareth P. Guimaraes
6	Odila Fernández de Camargo
7	Cristina Punko
8	Nilza Monte García
9	Arliza Coraca
10	Norma Pinto de Oliveira
11	María T. Evaristo de Goes
12	Vania de Marchi
13	Suzete Pereira de Silva
14	Delcy Ellender Márquez
15	Regina Latancio
Ent.	Waldir Pagan Pérez

CANADA

4	Joyce Douthwright
5	Joanne Sargent
6	Chris Cristelli
7	Liz Silcott
8	Bev Bland
9	Coleen Dufresne
10	Sheila Strike
11	Sylvia Sweeney
12	Carol Turney
13	Patti Tatham
14	Angie Johnson
15	Bev Barnes
Ent.	Brian Heangy

COLOMBIA

4	Luz Myriam León
5	Beatriz Eugenia Duarte
6	Lidia Patricia Torres
7	Nancy Sofía Nieto
8	Ana Cecilia Vázquez
9	Margarita-Rosa Martí
10	Carmen Emilia Moreno de G.
11	Patricia Velandia
12	Gloria María Gómez
13	Dora Urdanivia
14	Adriana Astorquiza
15	Gloria Inez Pizarro
Ent.	Alfredo Jaime Antolínez

EQUIPOS PARTICIPANTES

RAMA FEMENIL

CUBA

4	Brudys R. Alvarez
5	Caridad González
6	Marlene Linares
7	Bárbara Becquer
8	Mayte Borrero
9	Martha Reynoso
10	Matilde Charro
11	Maritza Caballero
12	Sonia de la Paz
13	Virginia de los A. Pérez
14	Margarita Skeet
15	Vicenta A. Salmón
Ent.	Manuel Pérez Proupin

EL SALVADOR

4	Patricia Comandari Z.
5	Patricia Zabla
6	Martha Gladys Parada
7	Mirian Osegueda Zamora
8	Ana Michelina Osegueda
9	Celina Gómez
10	Claudia María Dueñas Olsen
11	María de los Angeles Gálvez
12	Grazzia María Calderón M.
13	Olga Eugenia Salazar
14	Carmen Tovar
Ent.	Rafael Salazar

ESTADOS UNIDOS

4	Carolyn Bush
5	Nancy Dunkle
6	Rita Easterling
7	Lucía Harris
8	Patricia Head
9	Charlotte Lewis
10	Nancy Lieberman
11	Ann Meyer
12	Mary Anne O. Connors
13	Cherri Rapp
15	Julie Simpson
Ent.	Catherine Cowan Rush

MEXICO

4	Cristina Betancourt
5	María Antonieta Alcaraz
6	Martha Nava G.
7	María del Carmen González
8	Sofía Morfín Zepeda
9	Gloria Morfín Zepeda
10	Sandra Rebeca Córdova
11	María Elena Ramírez
12	Ana María Cuevas
13	María del Pilar Saavedra
15	Leticia Valdéz
Ent.	Constancio Córdova

REP. DOMINICANA





































































































4	Ivelisse Uribe
5	Luz Nieves Astasio
6	Guadalupe Ruíz
7	Rosa Núñez
8	Nilcia Reyes
9	Vilma Guerrero
10	Sarah Lebrón
11	Heyda Joaquín
13	Silvia Espinal
14	Josefina Copplind
Ent.	Mayobanex Mueses

ESTADO FINAL DE LA COMPETENCIA

J.G. 

RAMA VARONIL

J.P. 

PAIS	No.	1	2	3	4	5	6	7	8	9	10	J.J.	J.G.	J.P.	P.F.	P.C.	LUGAR
CUBA	1											9	5	4	770	673	5o.
BAHAMAS	2											9	2	7	693	640	9o.
ESTADOS UNIDOS	3											9	0	0	889	555	1o.
ARGENTINA	4											9	3	6	777	333	7o.
MEXICO	5											9	5	4	776	710	4o.
VENEZUELA	6											9	2	7	569	778	8o.
BRASIL	7											9	7	2	806	707	3o.
CANADA	8											9	5	4	732	639	6o.
PUERTO RICO	9											9	7	2	838	795	2o.
ISLAS VIRGENES	10											9	0	9	724	1052	10o.

ESTADO FINAL DE LA COMPETENCIA

RAMA FEMENIL


J.G.




J. P.






P A I S	No.	1	2	3	4	5	6	7	8	J.J.	J.G.	J.P.	P.F.	P.C.	LUGAR
REP. DOMINICANA	1									7	1	6	402	613	7o.
CANADA	2									7	3	4	523	453	5o.
COLOMBIA	3									7	2	5	450	522	6o.
MEXICO	4									7	6	1	509	458	2o.
BRASIL	5									7	4	3	517	436	4o.
CUBA	6									7	5	2	576	388	3o.
EL SALVADOR	7									7	0	7	291	699	8o.
ESTADOS UNIDOS	8									7	7	0	607	366	1o.





270



MEJORES ANOTADORES — RAMA VARONIL

NOMBRE	PAIS	PUNTOS	J. JUGADOS
Arturo Guerrero	MEX	163	8
Ernesto Chermann	ARG	150	9
Marcos Antonio Abdalá	BRA	147	9
Leopoldo Bompart	VEN	144	9
Bill Robinson	CAN	143	9
Pedro Chape	CUB	139	8
Rubén Rodríguez	PRO	139	8
Jaime Russel	CAN	137	9
Raymond Dalmav	PRO	132	9
Milton Setrini	BRA	126	9
Héctor Rodríguez	MEX	125	8
Lars Hansen	CAN	124	9





MEJORES ANOTADORAS – RAMA FEMENIL

NOMBRE	PAIS	PUNTOS	J. JUGADOS
Ma. Antonieta Alcaraz	MEX	166	7
N. Sofía Nieto	COL	164	7
Miriam Osegueda	SAL	119	7
Margarita Skeef	CUB	100	7
Nilcia Reyes	DOM	96	7
Cristina Punko	BRA	93	7
Liz Silcott	CAN	92	7
Martha Nava	MEX	91	7
Sonia de la Paz	CUB	8	7
Lucía Harris	EUA	87	6
Susan Rojcewicz	EUA	86	7
Mary A. O'Connor	EUA	84	7

CEREMONIA D E PREMIACION



273

ESTADOS UNIDOS CAMPEON RAMA VARONIL

CEREMONIA DE PREMIACION



274

ESTADOS UNIDOS CAMPEON RAMA FEMENIL

SECCION DE BEISBOL



**PERSONAL Y FUNCIONES
FEDERACION INTERNACIONAL DE BEISBOL**

SR. ANGEL ZAMBRANO (VENEZUELA)

PRESIDENTE Y REPRESENTANTE
DE LOS VII J. D. P.

FEDERACION MEXICANA DE BEISBOL AMATEUR

SR. MIGUEL OROPEZA

PRESIDENTE

PROFR. LUIS RODRIGUEZ D

VICE-PRESIDENTE

PROFR. JUVENTINO NUÑEZ

SECRETARIO

PERSONAL TECNICO

SECCION COMITE ORGANIZADOR 64

UMPIRES INTERNACIONALES 8

UMPIRES INVITADOS POR LA F.M.B. 11



parque del seguro social



ENTRENAMIENTO

INSTALACIONES:

CAMPOS No. 12 AL 16 EN CIUDAD DEPORTIVA MAGDALENA MIXHUCA

CAMPOS No. 18 Y 19 DEL INJUVE, CIUDAD DEPORTIVA MAGDALENA MIXHUCA.

ENTRENAMIENTOS: DEL 1 AL 16 DE OCTUBRE.

TOTAL HORAS DE ENTRENAMIENTO: 90



PARQUE DEL SEGURO SOCIAL

INSTALACIONES DE ENTRENAMIENTO.

278



CAMPO EN CD. DEPORTIVA



ESTADIO MUNICIPAL
MAGDALENA MIXHUCA

MATERIAL TECNICO

	1	2	3	4	5	6	7	8	9	10	C	H	E
E.U.A.	0	0									0	1	0
COLOMBIA	0										0	0	0
AL BATE	STRIKES		BOLAS		OUTS								
14					2								



IMPLEMENTOS DE JUEGO

ANTECEDENTES DE COMPETENCIA.

SEDE

BUENOS AIRES 1951 1 CUBA
2 ESTADOS UNIDOS
3 MEXICO

MEXICO, D.F. 1955 1 REP. DOMINICANA
2 ESTADOS UNIDOS
3 VENEZUELA

CHICAGO 1959 1 VENEZUELA
2 PUERTO RICO
3 ESTADOS UNIDOS

SAO PAULO 1963 1 CUBA
2 ESTADOS UNIDOS
3 MEXICO

WINNIPEG 1967 1 ESTADOS UNIDOS
2 CUBA
3 PUERTO RICO

CALI 1971 1 CUBA
2 ESTADOS UNIDOS
3 COLOMBIA

DESARROLLO DE LA COMPETENCIA

PAISES:

CANADA
COLOMBIA
CUBA
EL SALVADOR
ESTADOS UNIDOS
MEXICO
PUERTO RICO
REP. DOMINICANA
VENEZUELA



EQUIPOS
PARTICIPANTES

COLOMBIA	
No.	NOMBRE
22	Remberto Madera
2	Adolfo Almanza
21	Guillermo León
6	Orlando Díaz
8	Reinaldo Contreras
7	Andrés Díaz
13	Pélex Oquendo
19	Israel Bahoque
4	Marcial del Valle
12	Daniel Blanco
10	Tiburcio Yeneris
3	William Redondo
20	Humberto Bayuelo
15	Abel Leal
11	Carlos Velasquez
14	Dagoberto Cabadías
17	José Miguel Corpas
23	Tomás Moreno
18	Alvaro Castro
16	Alejandro Lian
Ent.	Antonio Torres

EL SALVADOR	
No.	NOMBRE
16	Jaime Francisco G. Linares
18	José Nelson Valladares R.
14	Mario A. Flores Tobar
24	Aubrey Robert Taylor C.
26	Leoncío Martínez G.
34	José Gustavo Guerrero F.
12	José R. Castañeda
20	Carlos Armando Flores
30	Carlos A. Sermeño
32	José Eduardo Mitchell M.
36	Juan F. Peraza Najarro
40	Raúl A. Urquilla Ramos
42	Rene Audy Mejía
44	Maurilio Antonio Gómez
48	Mario Mora Castellanos
46	Armando Renderos Rosales
28	Héctor Arita
38	Willy Eduardo Renderos
52	Julio Orlando Aguirre
54	Jorge Anaya Clímaco
Ent.	Carlos A. Calderón

MEXICO	
No.	NOMBRE
20	Emiliano Juárez
18	Marco A. Meza Gastelum
2	Jorge Alvarez Limón
5	Ricardo Montoya Lerma
4	Armando Quijada Bórquez
15	David Saucedo Flores
7	Antonio Medellín Huerta
19	José Hernández Soto
22	Santiago Mendoza Soto
1	Eduardo Ruiz Ocampo
6	Fortunato López
9	José L. Fragoso
24	René Radovich
10	Salvador Rosales Mateos
25	Juan Valenzuela G.
13	Manuel Ponce Zubía
14	Carlos Platte Varguez
21	Rogelio Lugo Montes
8	Raúl Aranda Martínez
11	Salvador Ramírez Soto
Ent.	Luis García

REP. DOMINICANA	
No.	NOMBRE
27	Víctor Cruz
32	Pablo Alcántara
10	Wilfredo Fernández
16	Apolinar Liriano
1	José Reyes
25	Humberto Minaya
37	Federico Ascencio
20	Juan Ortíz
5	Máximo Rafael
23	Sergio Lahoz
24	Juan Germosén
22	Melanio Pozo
26	Narciso González
12	Fidel Mejía
14	Pablo Cabrera
48	Radhamés González
17	Antonio Almazán
34	Manuel Padilla
2	Félix Aquino
Ent.	Rafael Luis López

CANADA	
No.	NOMBRE
24	Larry Mann
11	Garth Neville
23	Nick Mitchell
21	John Osborne
6	Greg Lindsay
17	Brad McArthur
18	Michael Teahan
7	Ted Springenatic
1	Jim Thomas
20	Alfred Payne
12	Marty Maxwell
25	Wayne Martin
3	Dave Schwab
15	Richard Mark
22	Douglas Simon
19	Bob Thompson
9	Barry Smith
14	Kevin Keith
10	Peter Thiessen
Ent.	Wayne Norton

CUBA	
No.	NOMBRE
20	Julio Romero
26	Oscar Romero
21	Omar Carrero
30	Juan Pérez
35	Braudilio Vinent
32	Santiago Mederos
27	Lázaro Pérez
29	Evelio Hernández
40	Agustín Marquetti
8	Alfonso Urquiola
12	Félix Isassi
16	Osevaldo Oliva
6	Pedro Rodríguez
4	Rodolfo Puente
24	Agustín Arias
9	Armando Capiró
28	Fernán Laffita
10	Fernando Sánchez
5	Antonio Muñoz
19	Wilfredo Sánchez
Ent.	Sergio Borges

ESTADOS UNIDOS	
No.	NOMBRE
16	Daly Mark
11	Hanna Don
12	Owchinko Rob
25	Powers Steve
29	Redfern Pete
22	Sanderson Scott
31	Scott Mike
24	Wortham Richard
4	Alleson Gary
6	Gustavson Duane
21	Bahns Ed.
27	Hassey Ron
9	Krinchick Wayne
3	Strain Joe
5	Stevens Paul
15	Clopton Rick
19	Kern Steve
23	Stegman Dave
30	Stephenson Eddie
8	Carsley Jeff
Ent.	Hal Smeitzly

PUERTO RICO	
No.	NOMBRE
14	Rogelio Negrón
25	Ángel L. Cortés
6	Tony Cruz
10	Sigfredo Alicea
11	"Sandy" Quifones
15	Obdulio Valentín
16	Héctor Flores
19	Carlos Lowel
17	Tony Valentín
25	Ángel L. Cortés
12	Josué Ortiz
1	Johnny Martínez
9	Saúl Hernatiz
13	Alcides Curet
23	Carlos Ferrer
26	Carlos Rodríguez
20	Tony Fontanez
24	Juan Medina
7	Luis Mercado
4	Luis R. Colón
18	Samuel Burgos
Ent.	José García

VENEZUELA	
No.	NOMBRE
5	Jesús Hernández
19	Evelio Ovalles
22	José Granados
7	Omar Marín
15	Arsenis Navas
13	Guillermo Guerra
6	William Hidalgo
18	José Luis Ayala
16	Ignacio Camero
11	Omar Guzmán
2	Gustavo Rivas
8	Pedro Avila
25	Uwaldo Alcedo
14	José Juárez
4	Luis González
1	Jesús Hernández M.
9	Miguel González
12	Luis Bravo
10	Víctor Williams
17	Gustavo Bastardo
Ent.	Carlos Castillo Ramírez

P R O G R A M A

JUEGO No.	DIA	HORA	E V E N T O		
1	13	11:00	COL	VS	PRO
2	13	17:00	VEN	VS	SAL
3	13		DOM	VS	MEX
4	14	11:00	SAL	VS	EUA
5	14	17:00	CUB	VS	CAN
6	14		MEX	VS	SAL
7	15	11:00	DOM	VS	CUB
8	15	17:00	VEN	VS	COL
9	15		PRO	VS	CAN
10	15	11:00	DOM	VS	SAL
11	16	17:00	EUA	VS	COL
12	16		CUB	VS	PRO
13	16		DOM	VS	EUA
14	17	11:00	MEX	VS	COL
15	17	17:00	SAL	VS	CUB
16	17		CAN	VS	VEN
17	18	11:00	COL	VS	DOM
18	18	17:00	VEN	VS	PRO
19	18		CAN	VS	EUA
20	19	11:00	COL	VS	SAL
21	19	17:00	VEN	VS	CUB
22	20	11:00	CAN	VS	MEX
23	20	17:00	CUB	VS	COL
24	20		EUA	VS	PRO
25	21	11:00	PRO	VS	MEX
26	21	17:00	DOM	VS	CAN
27	21		EUA	VS	VEN
28	22	11:00	CAN	VS	SAL
29	22	17:00	MEX	VS	VEN
30	22		EUA	VS	CUB
31	23	11:00	COL	VS	CAN
32	23	17:00	PRO	VS	DOM
33	23		MEX	VS	EUA
34	24	11:00	PRO	VS	SAL
35	24	17:00	VEN	VS	DOM
36	24		MEX	VS	CUB



ESTADO FINAL DE LA COMPETENCIA

J.G.



J.P.



P A I S	No.	1	2	3	4	5	6	7	8	9	J.J.	J.G.	J.P.	C.C.	C.F.	o/o	LUGAR
CUBA	1	■	▲	▲	▲	▲	▲	▲	▲	▲	8	8	0	17	46	1000	1o.
CANADA	2	▲	■	▲	▲	▲	▲	▲	▲	▲	8	2	6	46	30	.250	7o.
VENEZUELA	3	▲	▲	■	▲	▲	▲	▲	▲	▲	8	5	3	25	43	.625	3o.
REP. DOMINICANA	4	▲	▲	▲	■	▲	▲	▲	▲	▲	8	5	3	24	33	.625	5o.
ESTADOS UNIDOS	5	▲	▲	▲	▲	■	▲	▲	▲	▲	8	6	2	13	47	.750	2o.
PUERTO RICO	6	▲	▲	▲	▲	▲	■	▲	▲	▲	8	2	6	28	16	.250	8o.
MEXICO	7	▲	▲	▲	▲	▲	▲	■	▲	▲	8	5	3	33	25	.625	4o.
COLOMBIA	8	▲	▲	▲	▲	▲	▲	▲	■	▲	8	3	5	38	13	.375	6o.
EL SALVADOR	9	▲	▲	▲	▲	▲	▲	▲	▲	■	8	0	8	42	13	.000	9o.

ESTADISTICAS FINALES

ESTADO FINAL BATEO POR EQUIPOS

PAIS	G		AB	R	OR	RBI								HP		SB	CS	GI	LOB	PCT	PCT		
	J	A	V	CA	CC	H	TB	H2	H3	HR	CP	SH	SF	BB	BI	PP	SO	BR	AR	DP	DB	BAT	SLUG
CUB	8	316	275	46	17	94	143	21	8	4	42	6	5	28	6	2	38	11	6	9	63	.342	.520
VEN	8	300	269	43	25	73	93	8	3	2	38	5	2	19	3	5	33	16	1	6	56	.271	.346
DOM	8	325	285	33	24	77	91	6	4	0	26	1	3	30	3	6	48	12	4	5	79	.270	.319
EUA	8	332	269	47	13	69	88	8	4	1	40	7	2	50	8	4	32	3	2	6	76	.257	.327
CAN	8	297	262	30	46	66	80	6	4	0	26	2	2	27	1	3	52	1	6	9	50	.252	.305
MEX	8	304	252	25	33	58	72	7	2	1	21	6	3	41	6	2	46	2	4	6	67	.230	.286
COL	8	303	253	13	38	55	62	4	0	1	13	6	1	37	6	5	46	12	4	7	73	.217	.245
PRO	8	295	271	16	28	58	69	7	2	0	14	3	1	17	1	3	45	8	1	6	57	.214	.255
SAL	8	280	254	13	42	42	46	4	0	0	12	5	1	16	2	4	60	5	7	3	45	.165	.181

BATEO INDIVIDUAL

+ Bateador Zurdo

* Batea Ambos Lados

JUGADOR	PAIS	G		AB	R	RBI								HP		SB	CS	GI	PCT	PCT		
		J	A	V	C	H	TB	H2	H3	HR	CP	SH	SF	BB	BI	PP	SO	BR	AR	RDP	BAT	SLUG
Mercado Luis	PRO +	8	20	4	10	0	0	0	0	1	0	0	5	1	1	2	1	0	0		.500	.500
Marquetti Agustín	CLB +	7	25	3	12	19	4	0	1	6	0	1	3	0	1	4	1	0	0		.480	.760
Hdz. Jesús	VEN +	8	30	7	14	18	2	1	0	6	1	0	4	0	0	2	6	1	0		.467	.600
Hdz. Evelio	CUB	8	26	3	12	17	3	1	0	5	0	1	2	0	0	3	2	0	3		.462	.654
Oliva Osvaldo	CUB	8	29	7	13	20	1	3	0	4	0	0	4	2	0	3	1	2	1		.448	.690
Castro Alvaro	COL	8	30	4	12	12	0	0	0	1	1	0	3	0	0	6	4	0	2		.400	.400
Almazán Antonio	DOM +	8	28	6	11	13	0	1	0	1	0	0	4	1	0	3	1	0	0		.393	.464
Kemp Steven	EUA +	8	34	7	13	17	2	1	0	8	0	0	5	1	0	5	1	0	0		.382	.500
Bastardo Gustavo	VEN	7	21	3	8	15	4	0	1	7	0	0	2	0	1	3	0	0	1		.381	.714
Luis James	DOM +	8	29	6	11	14	1	1	0	4	0	0	2	0	0	1	3	0	0		.379	.483
Laffita Fermín	CUB	8	24	6	9	14	2	0	1	4	0	0	3	2	0	3	1	0	1		.375	.583
Aquino Félix	DOM	8	25	4	9	13	2	1	0	4	0	2	3	0	1	3	2	1	0		.360	.520

PORCENTAJES FINALES

LIDERES DE BATEO

FOR EQUIPOS

INDIVIDUAL

Porcentaje de Bateo:	CUB	.342	Luis Mercado, PRO	.500
Veces al Bat:	DOM	285	Ronald Hassey, EUA	.37
Carreras Anotadas:	EUA	47	Bravo, VEN; Stegman, EUA	.8
Hits:	CUB	94	Jesús Hernández, VEN	.14
Hits Dobles:	CUB	21	Bastardo, VEN; Marquetti, CUB	.4
Hits Triples:	CUB	8	Osvaldo Oliva, CUB	.3
Homeruns:	CUB	4	9 jugadores empatados con:	.1
Total bases con Hits:	CUB	143	Osvaldo Oliva, CUB	.20
Carreras producidas:	CUB	42	Ronald Hassey, EUA	.9
Slugging Porcentaje:	CUB	.520	Agustín Marquetti, CUB	.760
Sacrificios - Toque	EUA	7	Roberto Castañeda, SAL	.3

Sacrificios - Elevado:	CUB	5	Puente, CUB; Aquino, DOM; Fragono-MEX.	2
Bases por Bola:	EUA	50	Stevens, EUA; Velázquez, COL	10
Bases Intencionales:	EUA	8	Krenchicki, EUA	3
Pegados Por el Pitcher:	DOM	6	4 Empatados con:	2
Strikeouts:	SAL	60	Armando Capiro, CUB	8
Bases Robadas:	DOM	16	Jesús Hernández, VEN	6
Atrapados Robando:	SAL	7	Douglas Simon, CAN	3
Rofetear p/Doubleplay:	CUB y CAN	9	Fontanéz, PRO; Evelio Hdz., CUB	3
Interferencias:	CAN y COL	1	Simon, CAN; Yeneris, COL	1

LIDERES DE PITCHEO

PCT, Carreras limpias:	EUA	1.01	Juan Pérez, CUB	0.00
PCT, Ganados y Perdidos:	CUB (8-0)M	1000	Roberto Owchinko, EUA (3-0)	1000
Apariciones en la Caja: 9 Empatados con:		8	Alfeca, PRO; Bahoque y Oquendo, COL	6
Juegos Iniciados: 9 Empatados con:		8	Cruz, DOM; Lowell, PRO; Mederos, CUB; Oquendo, COL	3
Juegos Completos:	DOM	5	5 Empatados con:	2
Cierres de Juegos:	CUB y EUA	4	Pérez, CUB; Owchinko, EUA	2
Juegos Salvados:	COL	2	Félix Oquendo, COL	2
Juegos Ganados:	CUB	8	Robert Owchinko, EUA	3
Juegos Perdidos:	SAL	8	Mitchell, CAN; Oquendo y Valladares, COL	3
Innings Pitcheados:	CUB	73	Víctor Cruz, DOM	26
Carreras Limpias:	CAN	34	Nick Mitchell, CAN	13
Carreras Admitidas:	CAN	46	Nick Mitchell, CAN	16
Veces al Bat Contra: SAL	SAL	275	Víctor Cruz, DOM	96
Hits Admitidos:	SAL	86	Víctor Cruz, DOM	25
Homeruns Admitidos:	MEX	3	Antonio Medellín, MEX	2
Sacrificio - Toque:	PRO y SAL	8	Liriano, DOM; Marín, VEN; Martínez, SAL	3
Sacrificio - Elevado:	COL	5	Almanza, COL; Juárez, MEX	2
Bases por Bola:	VEN	58	Evelio Ovalles, VEN	14
Bases Intencionales:	VEN	8	Liriano, DOM; Mitchell, CAN; Valladares, SAL	4
Golpeados:	SAL	8	Braulio Vincent, CUB	4
Ponches:	EUA	69	Robert Owchinko, EUA	28
Wildpitchers:	PRO y SAL	8	Michael Scott, EUA	4
Balks (Engaños):	SAL	3	11 Pitchers empatados con:	1

BATEO INDIVIDUAL

(Todos los Jugadores que tomaron parte, por orden Alfabético)


+ Bateador Zurdo

* Batea Ambos Lados

JUGADOR-PAIS

	G	AB	R				RBI			HP	SB	CS	GI						
	J	V	C	H	TB	H2	H3	HR	CP	SH	SP	BB	BI	PP	SO	BR	AR	RDP	PCT
Aguirre Julio, SAL	5	5													2				.000
Alcantara Pablo, DOM	2																		---
Alcedo Uvaldo, VEN	6	20	2	3	3			3				2	1		2	1			.150





JUGADOR-PAIS

	G	AB		R	H	TB	H2	H3	HR	RBI		SF	BB	BI	HP		SB	CS	GI	PCT
		J	V							C	CP				SH	PP				
Alicea Sigfredo,	PRO	6	3																	.000
Alleson Gary,	EUA	4	17	2	3	3			2				1		2					.176
Almanza Adolfo,	COL	4	9	1	1	1									4					.111
Almazán Antonio,	DOM	+8	28	6	11	13		1	1				4	1	3		1			.393
Aquino Félix,	DOM	8	25	4	9	13	2	1	4			2	3		1	3	2	1		.360
Alvarez Jorge,	MEX	4	4												2					.000
Anaya Jorge,	SAL	6	7										1		4					.000
Aranda Raúl,	MEX	7	14	4	6	12	1	1	1	2	1		2		6			1		.429
Arias Agustín,	CUB	2	2												1					.000
Arita Héctor,	SAL	6	15		3	3			1				1	1	3				1	.200
Ascencio Federico,	DOM	2	4		1	1									1					.250
Avila Pedro,	VEN	8	28	5	8	9	1		3	1			1	1	3		1			.286
Ayala José Luis,	VEN	6	11	1					2			1	1		1	2				.000
Bahns Ed.,	EUA	+8	28	3	4	4			3	1			6	1	4				1	.143
Bahoque Israel,	COL	6	2												1					.000
Bastardo Gustavo,	VEN	7	21	3	8	15	4		1	7			2		1	3			1	.381
Bayuelo Humberto,	COL	8	24		7	7			3				1	1	3		1		1	.292
Blanco Daniel,	COL	3	2																	.000
Bravo Luis,	VEN	8	28	8	10	12		1	5				2		2	1	4		1	.357
Burgos, Samuel,	PRO	7	14	2	2	2							1		4	1				.143
Cabadía Dagoberto,	COL	8	22	3	6	7	1			1			4	1	2	2	1		2	.273
Cabrera Pablo,	DOM	5	10	1	1	1							1		2	1				.100
Camero Ignacio,	VEN	5	13	1						1					2					.000
Capíro Armando,	CUB	8	32	6	10	16	3		1	5		1	3	1	8			1	1	.313
Carrero Omar,	CUB	2	4		1	1				1					1					.250
Castro Alvaro,	COL	8	30	4	12	12			1	1			3		6	4			2	.400
Carsley Jeffrey,	EUA	2	2		1	1				1										.500
Castañeda Roberto,	SAL	7	17		1	2	1			3			1		1	6				.059
Clopton Richard,	EUA	7	16	1	7	10	1	1	3	1			4		1	1			1	.438
Colón Luis,	PRO	8	30	1	7	8	1		3	1			2		1	7	4		1	.233
Reynaldo Contreras,	COL	2																		---
Corpas José,	COL	8	30	2	5	6	1		1	2			5		1		1			.167
Cortés Angel,	PRO	3	10	1	2	3	1												1	.200
Cruz Antonio,	PRO	3	1																	.000
Cruz Víctor,	DOM	4	9	2	2	2			1	1			2		2					.222
Curet Alcides,	PRO	8	29	1	5	5							3		3			1		.172
Del Valle Marcial,	COL	8	27		5	5				1			2		2					.185
Díaz Andrés,	COL	+3	3							1			1		2					.000
Díaz Orlando,	COL	3																		---
Fernández Wilfredo,	DOM	2	1												1					.000
Ferrer Carlos,	PRO	6	13		3	3				1					4		1			.231
Flores Carlos,	SAL	5	6		1	1														.167
Flores Héctor,	PRO	3	3								1				1					.000
Flores Mario,	SAL	+2	2																	.000
Fontanez Antonio,	PRO	+6	10												1				3	.000
Fragoso José L.,	MEX	8	29	2	6	6			5	1	2	3			2				1	.207
Gustavson Duane,	EUA	4	13	4	6	6			2				3	1	1	1			1	.462
Galeano Francisco,	SAL	+6	2																	.000
Germosén Juan,	DOM	5	10	1	1	1								1						.100
Gómez Mauricio,	SAL	+8	28		4	5	1		2		1	2		1	7			2	1	.143

JUGADOR-PAIS	G	AB	R	H	TB	H2	H3	HR	RBI		SF	BB	IB	HP	SO	SB	CS	GI	DP	PCT
									CP	SH										
González Luis, VEN	3	9	2	4	4				1		3	1		2					1	.444
González Miguel, VEN+	3	15	1	2	2								1	5					1	.133
González Narciso, DOM	6	20	3	7	7				3		6			5	2		1		1	.350
González Radhamés, DOM	5	12							1				1	2	1				1	.000
Granados José, VEN	2																			----
Guerra Guillermo, VEN	5	1		1	1															.000
Guerrero Gustavo, SAL	3	4												1						.000
Guzmán Omar, VEN	8	28	3	8	11			1	4		1			3	1				2	.256
Gianna Donald, EUA	3	5		1	1				1					2						.200
Hassey Ronald, EUA+	8	37	5	10	17	3	2		9		2			2	1				2	.270
Hernáiz Saúl, PRO	7	15		1	1						1			4						.067
Hernández Evelio, CUB	8	26	3	12	17	3	1		5	1	2			3	2				3	.462
Hernández Jesús, VEN+	8	30	7	14	18	2	1		6	1	4			2	6		1			.467
Hernández S. Jesús, VEN	2																			----
Hernández José, MEX	5	17	1	3	4	1					3			3	1					.188
Hidalgo William, VEN	2	4												2						.000
Isasi Félix, CUB	5	10	3	5	7	2			1		1				1				2	.500
James Luis, DOM+	8	29	6	11	14	1	1		4		2			1	3					.379
Juárez Emiliano, MEX	5	8												3						.000
Juárez José, VEN	8	32	5	10	11	1			3		2	1		1	3				1	.313
Keith Kevin, CAN+	7	21	4	7	7				1		6		1	7			1		1	.333
Kemp Steven, EUA+	8	34	7	13	17	2	1		8		5	1		5	1					.382
Krenchicá Wayne, EUA+	8	24	3	3	3				1	2	1	9	3	4	1					.125
Laffita Fermín, CUB	8	24	6	9	14	2		1	4		3	2		3	1				1	.375
Lahoz Sergio, DOM	8	27	2	6	7	1			3		4	1	1	7					2	.222
Leal Abel, COL	8	30	1	5	8				1	3	1	2	1	1	6	1	2			.167
León Guillermo, COL	3																			----
Lian Alejandro, COL	5	6		2	2				1		1		1	3						.333
Lindsay Greg, CAN	4																			----
Liriano Apollinar, DOM+	5	9		1	1									4						.111
López Fortunato, MEX	7	18	1	5	6	1			2	1	3	1		1			1	1		.278
Lowell Carlos, PRO	3	4		1	1									2						.250
Lugo Rogelio, MEX	4	9										4	1	2						.000
Madera Remberto, COL	6	1																		.000
Mann Larry, CAN	3	5	1	1	1									1					1	.200
Marín Omar, VEN+	4	7	1											1						.000
Mark Daly, EUA+	2																			.000
Mark Richard, CAN+	4	10	2	3	5		1		3		1			2						.300
Marquetti Agustín, CUB+	7	25	3	12	19	4		1	6		1	3		1	4	1				.480
Martín Wayne, CAN+	8	30	2	7	9	2			3		1		1	6			1	1		.233
Martínez Juan, PRO	7	26	3	9	12	1	1		1		1			3						.346
Martínez Leoncio, SAL	5	6	1							1				3						.000
Máximo Rafael, DOM	3	3																		.000
Maxwell Martín, CAN	8	31	4	7	7						1		1	4			1	1		.226
McArthur Brad, CAN	3	5		1	1						1			2					1	.200
Medellín Antonio, MEX	3	2		2	2															.000
Mederos Santiago, CUB+	3	3								1	1									.000
Medina Juan, PRO+	5	16		3	3				1					2						.188
Mejía Fidel, DOM	8	33	3	8	9	1			3		1	2		2			2	1		.242
Mejía René, SAL	5	4												3						.000
Mendoza Santiago, MEX	5	10	1	2	3	1			2		1			4						.200





JUGADOR-PAIS	G	AB R			H	TB	H2	H3	HR	RBI			BB	BI	HP		SB	CS	GI	DP	PCT
		J	V	C						CP	SH	SF			PP	SO					
Mercado Luis, PRO +	8	20	4	10					1			5	1	1	2	1				.500	
Meza Marco A., MEX +	3	6	2	3	3										1					.500	
Michell J. Eduardo, SAL	6	14		2	2				2						2					.143	
Minaya Humberto, DOM	1																			----	
Mitchell Nick, CAN	5	3								1					1					.000	
Montoya Ricardo, MEX	2																			----	
Mora Mario, SAL	8	20	3	7	8	1						1					1			.350	
Moreno Tomás, COL	8	20	1	4	5	1			3	1		5	1		6	2		2		.200	
Muñoz Antonio, CUB +	5	20	4	4	8	2	1		2			1			2					.200	
Navas Argenis, VEN	3	5	2	3	5		1		2	1										.600	
Negrón Rogelio, PRO	3	2		1	1										1					.500	
Neville Garth, CAN	4																			----	
Oliva Osvaldo, CLUB	8	29	7	13	20	1	3		4			4	2		3	1	2	1		.448	
Oquendo Félix, COL	6	2													1					.000	
Ortiz Josué, PRO	8	33	3	9	12	1	1		5			1			6			1		.273	
Ortiz Juan, DOM	8	27	2	9	9				3			4	1	2	5	2				.333	
Osborne John, CAN +	2	3		1	1							1								.333	
Ovalles Evelio, VEN	4	6	1	2	2										3					.333	
Owchínko Robert, EUA +	3	9	2							1		1			1			1		.000	
Padilla Manuel, DOM	6	17	1	4	7	1	1		3						6					.235	
Payne Alfred, CAN +	5	15	4	4	4				2			2	1		3					.267	
Peraza Francisco, SAL	7	18	1	3	3				2					2	4		2			.167	
Pérez Juan, CUB	3	5								2					3					.000	
Pérez Lázaro, CUB	1	4		1	1										1					.250	
Pisté Carlos, MEX	7	17	3	5	6	1			1	1		1			2					.294	
Ponce Manuel, MEX	7	18	1	2	2				2	1		4		1	5					.111	
Powers Stephen, EUA +	2	2		2	2				1											.000	
Pozo Melanio, DOM	7	21	2	6	6							1		1	4			1		.286	
Puente Rodolfo, CUB	8	24	5	8	11	3			6		2	4			1	1		1		.333	
Qutjada Armando, MEX	3	5	2	2	5	1	1								1					.400	
Quifones Sandalio, PRO +	2	4		1	1															.250	
Ramfrez Salvador, MEX	3	3	1	1	1				1						2					.333	
Radovich René, MEX	8	32	3	8	8				2		1	5	1		6					.250	
Redfern Peter, EUA +	1																			----	
Renderos Armando, SAL	8	30	2	8	8				3	1		3			6	2				.267	
Renderos Willy, SAL	6	16	1	2	2							2			7	2				.125	
Redondo William, COL	7	17		2	2							3	1	1	2	2				.118	
Reyes José, DOM	1																			----	
Rivas Gustavo, VEN	4	7							1		1							1		.000	
Rodríguez Carlos, PRO	6	16		2	3	1				1		3			1	1				.125	
Rodríguez Pedro, CUB	3	5		3	3				1			1					1			.600	
Romero Julio, CUB	5	1								1					1					.000	
Romero Oscar, CUB	3	3																		.000	
Rosales Salvador, MEX	8	23	2	3	3					1		7	1	1	3	1	1	2		.130	
Ruiz Eduardo, MEX +	8	29	2	8	9	1			3			4	1		1			2		.276	
Sánchez Fernando, CUB +	2	6	1	2	4		1		1						2					.333	
Sánchez Wilfredo, CUB +	6	21	3	4	5	1			2			2	1		1	4	1			.190	
Sanderson Scott, EUA +	2	2		1	1					1										.500	
Saucedo David, MEX	3	3		1	1				1						1					.333	
Schwab Dave, CAN	6	17	2	3	4	1						1			3			1		.176	

JUGADOR-PAIS	G	AB		R	RBI							HP			SB	CS	GI	DP	PCT
		V	C		H	TB	H2	H3	HR	CP	SH	SF	BB	HI					
Scott Michael,	EUA	+2	2									1				1			.000
Sermefo Carlos,	SAL	8	22	2	5	6	1			1			3	1		6			.227
Simon Douglas,	CAN	8	30	1	7	13	2	2		6		1	2			6		3	.233
Smith Barry,	CAN	+6	8	3	4	5	1			1			1			2			.500
Springenatic Ted,	CAN	8	33	2	9	11		1		6			3				1		.273
Stegman David,	EUA	8	34	8	8	10	2			2		1	4	1	1	2		1	.235
Stephenson Edward,	EUA	5	12	3	1	4				1	3		2		1	2			.083
Stevens Paul,	EUA	#6	16	6	5	5							10			3			.313
Strain Joseph,	EUA	5	12	3	3	3				4			3	1		2			.250
Taylor, Aubrey,	SAL	3	2		1	1							1						.500
Teahan Michael,	CAN	+6	17	3	3	3				2			2			2			.176
Thiessen Peter,	CAN	5	12		2	2							1			7			.167
Thomas Jim,	CAN	#3	13	2	6	6				2								1	.462
Thompson Robert,	CAN	+6	9		1	1						1	4			7			.111
Urquilla Raúl,	SAL	8	33	3	5	5				1					4	1	2		.152
Urquiola Alfonso,	CUB	7	27	5	9	16		2	1	4			2		1	3		1	.333
Valentín J. Antonio,	PRO	7	22		2	4	2			2			1		1	4			.091
Valentín Obdulio,	PRO	+4																	----
Valenzuela Juan,	MEX	4	6		1	1							4	2		1		1	.167
Valladares J. Nelson,	SAL	5	3										1			2			.000
Velázquez Carlos,	COL	8	20	1	4	4							10	1		5		1	.200
Vincent Braudilio,	CUB	4	4		1	1							2			2			.250
Williams Víctor,	VEN	4	4	1						2	1		1			1			.000
Wortham Richard,	EUA	2	4		1	1													.250
Yeneris Tiburcio,	COL	+6	8		2	3	1								2	1			.250



HOMERUNS CON CASA LLENA: -- No Hubo --

ALCANZARON LA PRIMERA BASE POR INTERFERENCIA: Simon, CAN; Pérez L. CUB; Yeneris, COL; Hernández, CUB 1 Cada uno.

SIGNIFICADO DE LAS ABREVIATURAS: -J, Juegos Jugados - V, Veces al Bat - C, Carreras Anotadas - H, Hits - H2, Hits de 2 Bases - H3, Hits de 3 Bases - HR, Jonrones - TB, Total bases obtenidas con el producto de los Hits - CP, Producidas - SH, Sacrificios Toque - SF, Sacrificios de Elevado - BB, Total bases por bolas recibidas - BI, Bases por bolas intencionales - PP, Pelotazos Recibidos - SO, Ponches Recibidos - BR, Bases Robadas - AR, Atrapando Robando - RDP, Roletear para Doubleplay - PCT, Porcentaje de Bateo - SLUG, Porcentaje de Slugging -

PAIS	FITCHEO DE LOS PAISES																					
	J	JJ	JC	CJ	JS	G	P	PGP	IP	VBC	HA	CA	CL	HR	SH	SF	BB	BI	DB	SO	WP	PCLA
EUA	8	8	3	4		6	2	.750	71	240	40	13	8	1	4	2	25		4	69	6	1.01
CUB	8	8	3	4	1	8		1.000	73	265	54	17	14			1	14	1	6	66	4	1.73
DOM	8	8	5	1		5	3	.625	72	270	66	24	16		5	1	15	5	2	44	3	2.00
PRO	8	8				1	2	.260	72	270	70	28	19	1	8	1	41	6	2	45	8	2.38
COL	8	8				2	3	.375	71	273	68	38	19		4	5	24	2	3	21	3	2.41
VEN	8	8				1	5	.625	68	247	62	25	21	1	6	2	58	8	3	42	4	2.78
SAL	8	8					8	.000	70	275	86	42	28	1	8	2	30	6	8	31	8	3.55
MEX	8	8	2			1	5	.625	71	271	66	33	31	3	4	2	21	3	2	50	6	3.93
CAN	8	8	2	1		2	6	.250	69	274	82	46	34	1	4	3	37	6	4	32	5	4.43

BALKS (Engaños) - SAL., 3 - CAN, MEX y COL., 2 - VEN y DOM, 1 -

PITCHEO INDIVIDUAL

(9 Innings Mfnimos Lanzados)

JUGADOR - PAIS	J	II	JC	CJ	JS	G	P	PGP	IP	VBC	HA	CA	CL	HR	SH	SF	BB	BI	DE	SO	WP	BK	PCLA
J. Pérez, CUB	3	2	2	2		2		1000	20	66	8								2	23			0.00
Hanna, EUA	3	2	1	1		1		1000	14	49	6						1		1	13	1		0.00
Owchinko, EUA+	3	2	2	1		3		1000	23	72	9	1	1		1		6		28		1		0.39
Marín, VEN+	4	1							16	53	10	1	1		3	1	10	1	1	8			0.56
McArthur, CAN	3	2	1	1		1	1	.500	16	59	16	6	1			1	10	1	14	3			0.56
Liriano, DOM+	5	2	2			2	1	.667	25	87	14	6	2		3	1	6	4	1	15	2		0.72
Bahoque, COL	6					1		1000	12	43	12	2	1			1	8	1	1	3	2		0.65
Wortham, EUA +	2	2				1	1	.500	11	34	5	4	1	1	2	1	4			9			0.82
Ascencio, DOM	2	2	1			1	1	.500	11	44	10	5	1				1		1	8			0.82
A. Dfaz, COL +	3	2						1000	10	40	10	11	1		2		5			2			0.90
Almanza, COL	3	2				1		1000	19	59	7	3	2		1	2	4	1		6			0.95
Alicea, PRO	6					1	1	1000	14	48	10	3	2		1		4	1		6			1.29

PITCHEO INDIVIDUAL

(Todos los Pitchers que tomaron parte , por orden Alfabético)

Alcántara, DOM	2								2	10	7	5	5		1		3	1			1		22.50
Alicea, PRO	6					1	1	1000	14	48	10	3	2		1		4	1		6			1.29
Almanza, COL	3	2				1		1000	19	59	7	3	2		1	2	4	1		6	1		0.95
Alvarez, MEX	4	1							11	35	7	6	5		2		6	1	1	8	2	1	4.09
Ascencio, DOM	2	2	1			1	1	.500	11	44	10	5	1				1		1	8			0.82
Bahoque, COL	6					1		1000	12	43	12	2	1			1	8	1	1	3	2		0.65
Carrero, CUB	2	2							8	37	11	3	2							7	1		2.25
Contreras, COL	2	1						1000	2	13	6	5	3			1	1		1	1			13.50
A. Cruz, PRO	3								5	20	5	2	2	1	2		6	1		5	3		3.60
V. Cruz, DOM	4	3	2	1		2	1	.667	26	96	25	5	5		1		5			16			1.73
Daly, EUA +	2								1	5	2						2		1	1			0.00
A. Dfaz, COL +	3	2						1000	10	40	10	11	1		2		5			2			0.90
O. Dfaz, COL	3								4	15	2						1			1			0.00
Fernández, DOM	2	1							6	24	8	3	3							3			4.50
H. Flores, PRO	3	1							11	41	9	3	2		2		4	1		7	2		1.64
M. Flores, SAL +	2	1						1000	8	34	12	6	6				4	1	2	3	1	1	6.75
Galeano, SAL +	4	2				2		1000	9	35	8	4	3		1		8			10		1	3.00
Granados, VEN	2								1	2	1	1	1			1	3						9.00
Guerra, VEN	5				1			1000	5	17	3	1	1		1		6	2			2		1.80
Guerrero, SAL	3	2						1000	15	61	23	7	6	1	2	1	4		1	4			3.60
Hanna, EUA	3	2	1	1		1		1000	14	49	6						1		1	13	1		0.00
Hdz. S., VEN	2	1						1000	2	7	2	3	3				5			2			13.50
Hidalgo, VEN	2	2				1		1000	10	35	8	4	3				11			7			2.70
E. Juárez, MEX	5	2	2		1	2	1	.667	21	77	17	6	6		1	2	3		1	12			2.57
J. Juárez, VEN	1	1						1000	4	16	5	1	1	1	1		1			1			2.23
León, COL	3								6	23	7	4	4							2			6.00
Lindsay, CAN +	4								5	18	8	4	4		1		2			1	1		7.20



JUGADOR - PAIS	J	JI	JC	CJ	JS	G	P	PGP	IP	VBC	HA	CA	CL	HR	SH	SF	BB	BI	DB	SO	WP	BK	PCL.A
Liriano, DOM	5	2	2			2	1	.667	25	87	14	6	2		3	1	6	4	1	15	2	1	0.72
Lowell, PRO	3	3				1	2	.333	16	59	15	5	3		1		13	1		12			1.69
Madera, COL	5					1		1000	7	34	12	5	4			1	1						5.14
Mann, CAN	3	1	1			1		1000	14	50	8	5	5		1		5	1	1	6		1	3.21
McArthur, CAN	3	2	1	1		1	1	.500	16	59	16	6	1			1	10	1		14	3		0.56
Marín, + VEN	4	1							16	53	10	1	1		3	1	10	1	1	8		1	0.56
Martínez, SAL	4	2				1		1000	18	65	17	7	3		3	1	4	1	3	10	3		1.50
Medellín, MEX	3								6	26	5	3	3	2			3			4	1		4.50
Mederos, + CUB	3	3				1		1000	13	42	6	2	2			1	6			10	1		1.38
Meza, + MEX	3	2				1	1	.500	16	62	15	7	7	1	1		5	1		18	1		3.94
Minaya, DOM	1								1	3	2												0.00
Mitchell, CAN	5	2				3		1000	17	63	18	16	13	1	1	1	13	4	3	2			6.88
Montoya, MEX	2	2							4	18	8	3	3							2			6.75
Navas, VEN	3	2				2		1000	13	53	17	8	6		1		8	2	2	13			4.15
Negrón, PRO	3	2				2		1000	10	40	12	7	5		1	1	6	2		2	3		4.50
Neville, CAN	4	1							5	25	11	5	4				4			3	1		7.20
Okendo, COL	6	3			2	3		1000	11	46	12	8	4		1		3			4	1		3.27
Osborne, CAN	2	2				2		1000	12	55	20	10	7		1	1	3			6	1		5.25
Ovalles, VEN	4	1				2		1000	16	64	16	6	5				14	3		11	2		2.81
Owchinko, + EUA	3	2	2	1		3		1000	23	72	9	1	1		1		6			28	1		0.39
J. Pérez, CUB	3	2	2	2		2		1000	20	66	8								2	23			0.00
Powers, + EUA	2								6	20	6						1			3			0.00
Quijada, MEX	2	1				1	1	.500	8	33	8	5	5				3			5	1	1	5.63
Quiñones, + PRO	2	2				2		1000	11	43	12	7	5		1		5		1	7			3.27
Redfern, + EUA	1					1		1000	1	8	4	4	2			1	1		1	2			18.00
Reyes, DOM	1								2	6										2			0.00
J. Romero, CUB	5				1	1		1000	9	28	2	2	2				1			11	1		2.00
O. Romero, CUB	3					2		1000	5	19	5	2	1				2	1		1			1.80
Sanderson, EUA	2					1		1000	6	22	3						2			5			0.00
Saucedo, MEX	3					1		1000	4	20	6	3	2				1	1		1	1		4.50
Scott, + EUA	2	2							9	30	5	4	4		1		8		1	8	4		4.00
Taylor, SAL	2								5	18	6	5	4				4		1	3	1		7.20
Thompson, CAN	1								1	3	1												0.00
O. Valentín, + PRO	4								4	19	7	1	1				3		1	6			2.25
Valladares, SAL	5	1				3		1000	14	62	20	13	6		2		6	4	1	1	3	1	3.86
Vinent, CUB	4	1	1			2		1000	18	73	22	8	7				5		4	14	1		3.50
Wortham, + EUA	2	2				1	1	.500	11	34	5	4	1	1	2	1	4			9			0.82





FILDEO POR EQUIPOS


PAIS	J	O	A	E	TL	DP	PB	PCT
Rep. Dominicana	8	216	104	11	331	4	1	.96676
C u b a	8	219	94	11	324	8	2	.96604
Estados Unidos	8	213	97	12	322	9	1	.963
Venezuela	8	205	103	12	320	8	1	.963
México	8	213	87	13	313	3	2	.958
Canadá	8	207	109	14	330	11	1	.958
El Salvador	8	212	104	15	331	10	2	.955
Colombia	8	213	92	15	320	5		.953
Puerto Rico	8	216	98	19	333	11		.943

SIGNIFICADO DE LAS ABREVIATURAS:

J, Juegos Jugados - JI, Juegos Iniciados - JC, Juegos Completos - CJ, Cierre de Juego - JS, Juegos Salvados - G, Ganado - P, Perdido - PGP, Porcentajes Ganados y Perdidos - IP, Innings Piteheados - VBC, Veces al Bat Contra - HA, Home-runs Admitidos - CA, Carreras Admitidas - CL, Carreras Limpias Admitidas - HR, Homeruns - SH, Sacrificio Toque - SF, Sacrificio Elevado - BB, Base por Bolas - BI, Bases Intencionales - DB, Golpeados por Peatcher - SO, Ponches - WP, Wildpitches - BK, Balks (Engaño) - PCLA, Porcentaje Carreras Limpias Admitidas - O, Outs - A, Asistencia - E, Errores - TL, Total Lanzamientos - DP, Doubleplay - PB, Paseboles.



SECCION DE BOXEO



PERSONAL Y FUNCIONES

FEDERACION INTERNACIONAL DE BOX AMATEUR

SR. N.A. NIKIFOROV DENISOV	URS	PRESIDENTE
SR. RICHARD GODDARD	URS	SECRETARIO
CORONEL DONALD F. HULL	EUA	VICE-PRESIDENTE
SR. ROBERT J. SURKEIN	EUA	PRESIDENTE DE LA SECCION DE JUECES ARBITROS
SR. WALDO SANTIAGO	CUB	VICE-PRESIDENTE PARA AMERICA
JERRY SHEARS	CAN	MIEMBRO DE LA DIRECTIVA

FEDERACION MEXICANA DE BOX

PROFR. SERGIO MOISES SALDIVAR RUIZ	PRESIDENTE
ARQ. MANUEL MONTEERRUBIO CARMONA	VICE-PRESIDENTE
PROFR. GERMAN ALMAZAN MORA	SECRETARIO

PERSONAL TECNICO

SECCION COMITE ORGANIZADOR	78
JURADO DE APELACION	7
JUECES INTERNACIONALES	24
JUECES INTERNACIONALES NACIONALES	7



arena méxico



ENTRENAMIENTO**INSTALACIONES:**

GIMNASIO DE LA VILLA PANAMERICANA

GIMNASIO DEL CENTRO DEPORTIVO OLIMPICO MEXICANO

GIMNASIO DEL DEPORTIVO HACIENDA

GIMNASIO DEL DEPORTIVO COYOACAN

ENTRENAMIENTOS: DEL 1o. AL 11 DE OCTUBRE**TOTAL DE HORAS DE ENTRENAMIENTO:** 440 HORAS.**INSTALACIONES DE ENTRENAMIENTO****GIMNASIO DEL CENTRO DEPORTIVO OLIMPICO MEXICANO****CLUB DEPORTIVO HACIENDA**

IMPLEMENTOS DEPORTIVOS



BASCULA



GUANTELETAS, PROTECTOR,
GUANTES, PERA FIJA, PERA-
LOCA, COSTAL.

ANTECEDENTES DE COMPETENCIAMINIMOSCA (Hasta 48 Kgs.)

*CALI	1971	1	Rafael Carbonell	CUB
		2	Héctor Velásquez	CHI
		3	Salvador García	MEX
		3	Juan C. Ríos	ARG

NOTA: Esta categoría figuró por primera vez en estos juegos.

MOSCA (Hasta 51 Kgs.)

BUENOS AIRES	1951	1	Alberto Barenghi	ARG
		2	Germán Pardo	CHI
		3	Raúl Macías Guevara	MEX
MEXICO, D. F.	1955	1	Hilario Correa	MEX
		2	Lugo M. Vega	CHI
		3	Ramón Arias	VEN
		3	Felix Malove	PRO
CHICAGO	1959	1	Miguel A. Botta	ARG
		2	José Neves	BRA
		3	Tito A. Blanco	VEN
SAO PAULO	1963	1	Floreál García L.	URG
		2	Pedro Dias	BRA
		3	Robert Carmody	EUA
WINNIPEG	1967	1	Francisco Rodríguez	VEN
		2	Ricardo Delgado	MEX
		3	Harlan Marbley	EUA
		3	Walter Henry	CAN
CALI	1971	1	Francisco Rodríguez	VEN
		2	Arturo Delgado	MEX
		3	Douglas Rodríguez	CUB
		3	Bobby Hunter	EUA

GALLO (Hasta 54 Kgs.)

BUENOS AIRES	1951	1	Ricardo González	ARG
		2	Ali Martucci	VEN
		3	Juan G. Rodríguez	CHI
MEXICO, D. F.	1955	1	Salvador J. Enriquez	VEN
		2	Wardy Yee	EUA
		3	Roberto Lobos	CHI
		3	Pedro Tovar	MEX

CHICAGO	1959	1	Waldomiro Claudiano	BRA
		2	Carlos Cañete	ARG
		3	Pedro Spanakos	EUA

SAO PAULO	1963	1	Abel C. Almaraz	ARG
		2	Marcial Gutiérrez	PAN
		3	Arthur Jones	EUA

WINNIPEG	1967	1	Juvencio Martínez	MEX
		2	Fernán Espinosa	CUB
		3	Guillermo Velásquez	CHI
		3	Armando Mendoza	VEN

CALI	1971	1	Pedro Flores	MEX
		2	Calixto Pérez	COL
		3	Roger Buchely	ECU
		3	Ricardo Caneras	EUA

PLUMA (Hasta 57 Kgs.)

BUENOS AIRES	1951	1	Francisco Núñez	ARG
		2	Augusto Cárcamo	CHI
		3	Juan M. Alvarado	MEX

MEXICO, D. F.	1955	1	Oswaldo Cañete	ARG
		2	Claudio Barrientos	CHI
		3	Marcial Galicia	MEX
		3	Carlos Rodríguez	VEN

CHICAGO	1959	1	Carlos A. Aro	ARG
		2	Charles Brown	EUA
		3	Mario Garete	CHI

SAO PAULO	1963	1	Rosemiro Dos Santos	BRA
		2	Hector J. Pace	ARG
		3	Charles Brown	EUA

WINNIPEG	1967	1	Miguel García	ARG
		2	Francisco E. Lugo	CUB
		3	Freiton Cabun	PRO
		3	Albert Robinson	EUA

CALI	1971	1	Juan F. García	MEX
		2	José Baptista	VEN
		3	Manuel Torres	CUB
		3	Enrique Alonso	PAN

LIGERO (Hasta 60 Kgs.)

BUENOS AIRES	1951	1	Oscar Galardo	ARG
		2	Fernando Arana	CHI
		3	Wille F. Hunter	EUA

MEXICO, D. F.	1955	1	Angel Pendola	ARG
		2	Gerardo Clemente	PRO
		3	Ricardo C. Orta	VEN
		3	Manuel Fuentes	MEX
CHICAGO	1959	1	Abel R. Laudonio	ARG
		2	Gualberto Gutiérrez	URG
		3	Julio C. Blanco	NIC
SAO PAULO	1963	1	Roberto Caminero	CUB
		2	Joao H. Da Silva	BRA
		3	Barry Foster	JAM
WINNIPEG	1967	1	Enrique Regueiferos	CUB
		2	Luis Minami	PER
		3	Ronald Harrys	EUA
		3	Juan Rivero	URG
CALI	1971	1	Luis Dávila	PRO
		2	Alfonso Pérez	COL
		3	Marco Jurado	ECU
		3	James Busceme	EUA

WELTER LIGERO (Hasta 63.5 Kgs.)

BUENOS AIRES	1951	1	Oscar Pietta	ARG
		2	Cristobal Hernández	CUB
		3	José L. Noriega	MEX
MEXICO, D. F.	1955	1	J. Carlos Rivero	ARG
		2	William F. Morton	EUA
		3	Celestino Pinto	BRA
		3	Ernesto Talamantes	MEX
CHICAGO	1959	1	Vincent Shomo	EUA
		2	Luis R. Aranda	ARG
		3	Humberto Dip	MEX
SAO PAULO	1963	1	Adolfo Moreyra	ARG
		2	Orlando Nóñez	BRA
		3	Quincey Daniels	EUA
WINNIPEG	1967	1	James Wallington	EUA
		2	Hugo Sclarandi	ARG
		3	Alfredo Morales	MEX
		3	Guillermo Salcedo	VEN
CALI	1971	1	Enrique Regueiferos	CUB
		2	José Vásquez	COL
		3	Wiley Johnson	EUA
		3	Reginald Forde	GUY

WELTER (Hasta 67 Kgs.)

BUENOS AIRES	1951	1	Ubaldo Pereyra	ARG
		2	Paulo Sacoman	BRA
		3	Manuel B. Vargas	CHI
MEXICO, D. F.	1955	1	Joseph J. Dorando	EUA
		2	Nicolás Nigri S.	ARG
		3	Desierto	
CHICAGO	1959	1	Alfredo Cornejo	CHI
		2	Aurelio González	ARG
		3	Manoel Alves	BRA
SAO PAULO	1963	1	Missael Vilugron	CHI
		2	Rubens Vasconcelos	BRA
		3	Mario Pereyra	ARG
WINNIPEG	1967	1	Andres Molina	CUB
		2	Mario O. Gillot	ARG
		3	Alfonso Ramirez	MEX
		3	Jesse Valdez	EUA
CALI	1971	1	Emilio Correa	CUB
		2	Larry Carlisle	EUA
		3	Jovito Díaz	VEN
		3	Sergio Lozano	MEX

MEDIO LIGERO (Hasta 71 Kgs.)

BUENOS AIRES	1951	No hubo esta categoría		
MEXICO, D. F.	1955	1	Paul Wright	EUA
		2	Raúl Tovar	VEN
		3	Manuel A. Saenz	ARG
		3	Lázaro Flores	MEX
CHICAGO	1959	1	Wilbert McFlure	EUA
		2	José A. Burgos	VEN
		3	Helio Crescencio	BRA
SAO PAULO	1963	1	Elcio Neves	BRA
		2	Manoel Ronchez	PER
		3	Osvaldo Mariño	ARG
WINNIPEG	1967	1	Rolando Garbey	CUB
		2	Víctor Galíndez	ARG
		3	Agustín Zaragoza	MEX
		3	Valdez Poduano	CAN
CALI	1971	1	Rolando Garbey	CUB
		2	Emeterio Villanueva	MEX
		3	Bernard Guindon	CAN
		3	Reginald Jones	EUA

MEDIO (Hasta 75 Kgs.)

BUENOS AIRES	1951	No hubo esta categoría	
MEXICO, D. F.	1955	1 Orville E. Pitts	EUA
		2 Miguel Safatle Ali	CHI
		3 Desierto	
CHICAGO	1959	1 Abro Da Souza	BRA
		2 Bobby Foster	EUA
		3 Karl Grawford	GUY
SAO PAULO	1963	1 Luis L. Cesar	BRA
		2 Leonardo Alcolea	CUB
		3 Fidel L. Odreman	VEN
WINNIPEG	1967	1 Jorge Ahumada	ARG
		2 Luis C. Fabre	BRA
		3 Joaquín Félix	CUB
		3 Carlos M. Franco	URG
CALI	1971	1 Faustino Quinales	VEN
		2 Jerry Otis	EUA
		3 Agustín Zaragoza	MEX
		3 Carlos Franco	URG

SEMICOMPLETO (Hasta 81 Kgs.)

BUENOS AIRES	1951	1 Rinaldo Ansaloni	ARG
		2 Lucio Gratone	BRA
		3 John Steward	EUA
MEXICO, D. F.	1955	1 Luis Ignacio	BRA
		2 Abel Escalante	ARG
		3 John Steward	EUA
		3 Lorenzo Valles	MEX
CHICAGO	1959	1 Amos Johnson	EUA
		2 Rafael Gargiulo	ARG
		3 Carlos Lucas	CHI
SAO PAULO	1963	1 Fred Lewis	EUA
		2 Ronald Holmes	JAM
		3 Rubens Alves	BRA
WINNIPEG	1967	1 Arthur Redden	EUA
		2 Juan J. Torres	ARG
		3 Manuel Castañon	MEX
		3 Morigan Kholer	CAN

CALI	1971	1 Raymond Russel	EUA
		2 Waldemar de Oliveira	BRA
		3 William D. Tittley	CAN
		3 Humberto Salgero	ARG

COMPLETO (Más de 81 Kgs.)

BUENOS AIRES	1951	1 Jorge Veertone	ARG
		2 Victor Bignon	CHI
		3 Norvel Lee	EUA
MEXICO, D. F.	1955	1 Alesci P. Mitel	ARG
		2 Adao Waldemar	BRA
		3 Norvel L. Lee	EUA
		3 Alfredo Zuany	MEX
CHICAGO	1959	1 Allen Hudson	EUA
		2 Eduardo Corlettu	ARG
		3 Jurandy Nicolau	BRA
SAO PAULO	1963	1 Lee Carr	EUA
		2 José E. Jorge	BRA
		3 Raúl Norberto	URG
WINNIPEG	1967	1 Forrest Ward	EUA
		2 José L. Cabrera	CUB
		3 Ricardo Aguat	ARG
CALI	1971	1 Darne Bobick	EUA
		2 Joaquín Rocha	MEX
		3 Vicente M. de Campos	BRA
		3 Teófilo Stevenson	CUB



PROGRAMA

EXAMENES MEDICOS Y PESAJES:
DEL 13 AL 25 DE OCTUBRE A LAS

8:00 HRS.

SORTEO DE PARTICIPANTES:
13 DE OCTUBRE

ELIMINATORIAS EN TODAS LAS CATEGORIAS:
DEL 14 AL 19 DE OCTUBRE A PARTIR DE LAS

20:00 HRS.

CUARTOS DE FINAL:
LOS DIAS 20 Y 21 A PARTIR DE LAS

20:00 HRS.

SEMIFINALES:
LOS DIAS 22 Y 23 A PARTIR DE LAS

20:00 HRS.

DIA DE DESCANSO:
24 DE OCTUBRE

FINALES PREMIACION Y CLAUSURA:
25 DE OCTUBRE A PARTIR DE LAS

20:00 HRS.

DESARROLLO DE LA COMPETENCIA

PAISES:

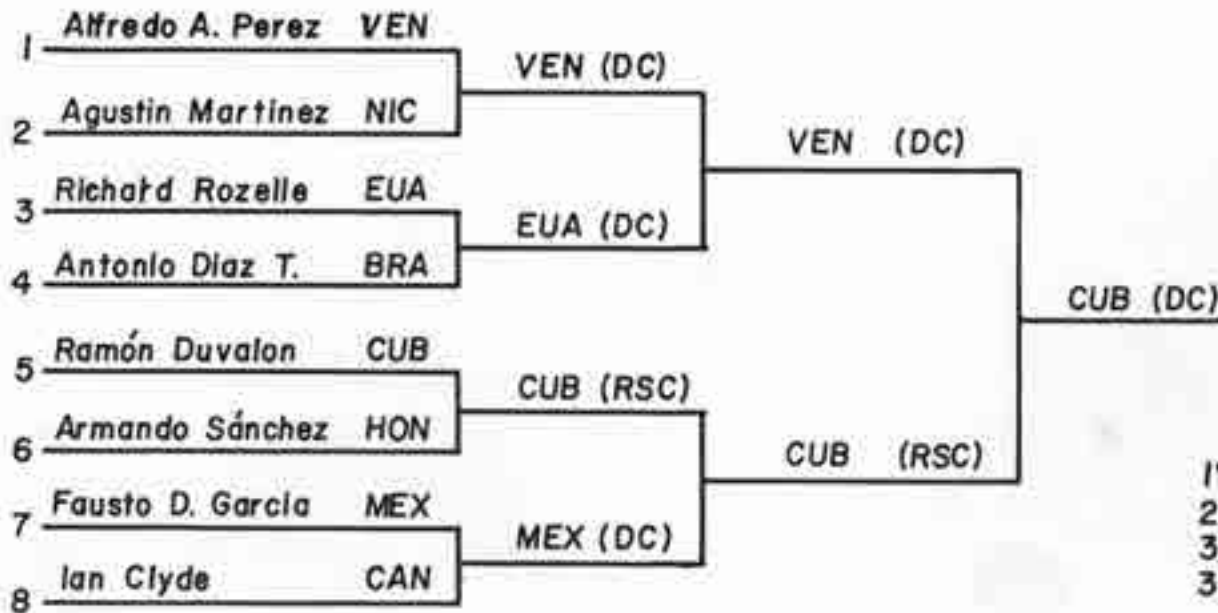
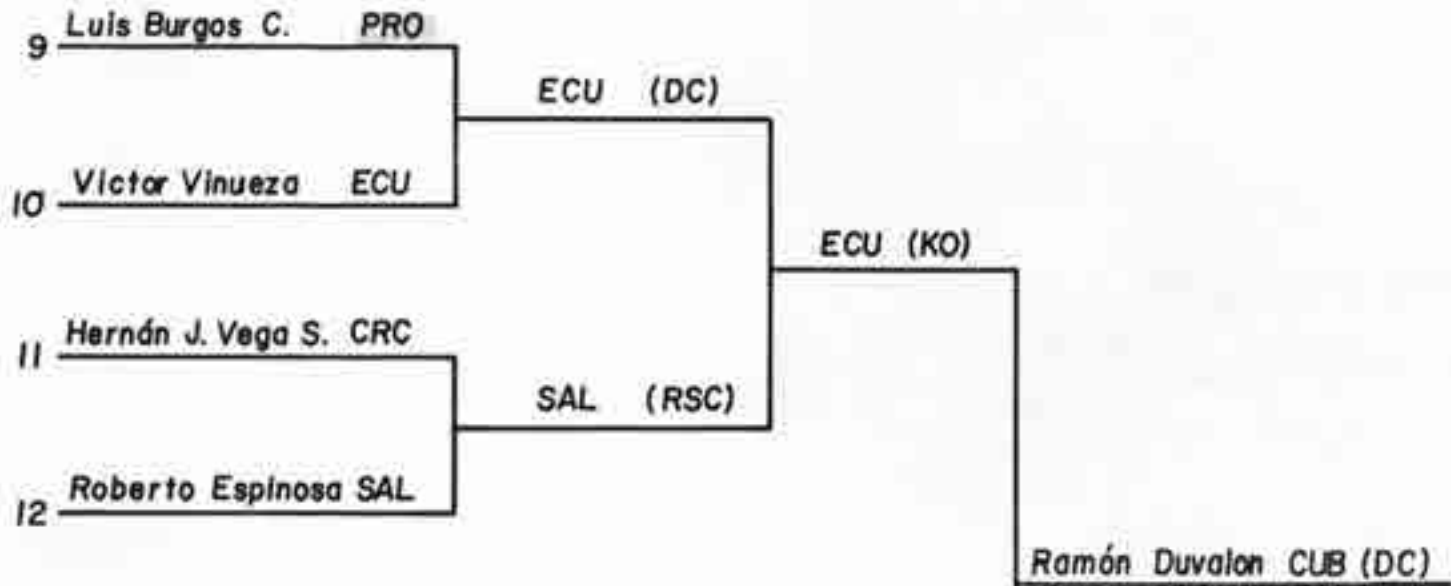
ARGENTINA
BAHAMAS
BELIZE
BERMUDAS
BOLIVIA
BRASIL
CANADA
COSTA RICA
CUBA
CHILE
ECUADOR
EL SALVADOR
ESTADOS UNIDOS
GUATEMALA
GUYANA
HAITI
HONDURAS
ISLAS VIRGENES
JAMAICA
MEXICO
NICARAGUA
PERU
PUERTO RICO
REP. DOMINICANA
SURINAM
VENEZUELA



PESO MOSCA LIGERO (48 KGS)




PESO MOSCA (51KGS)



CLASIFICACION FINAL

- 1° RAMON DUVALON CUB
- 2° VICTOR VINUEZA ECU
- 3° ROBERTO ESPINOSA SAL
- 3° ALFREDO A. PEREZ VEN

PESO GALLO (54 KGS.)



CLASIFICACION FINAL

- 1° ORLANDO MARTINEZ CUB
- 2° BERNARD TAYLOR EUA
- 3° ALEJANDRO SILVA C. PRO
- 3° ANGEL A. PACHECO VEN

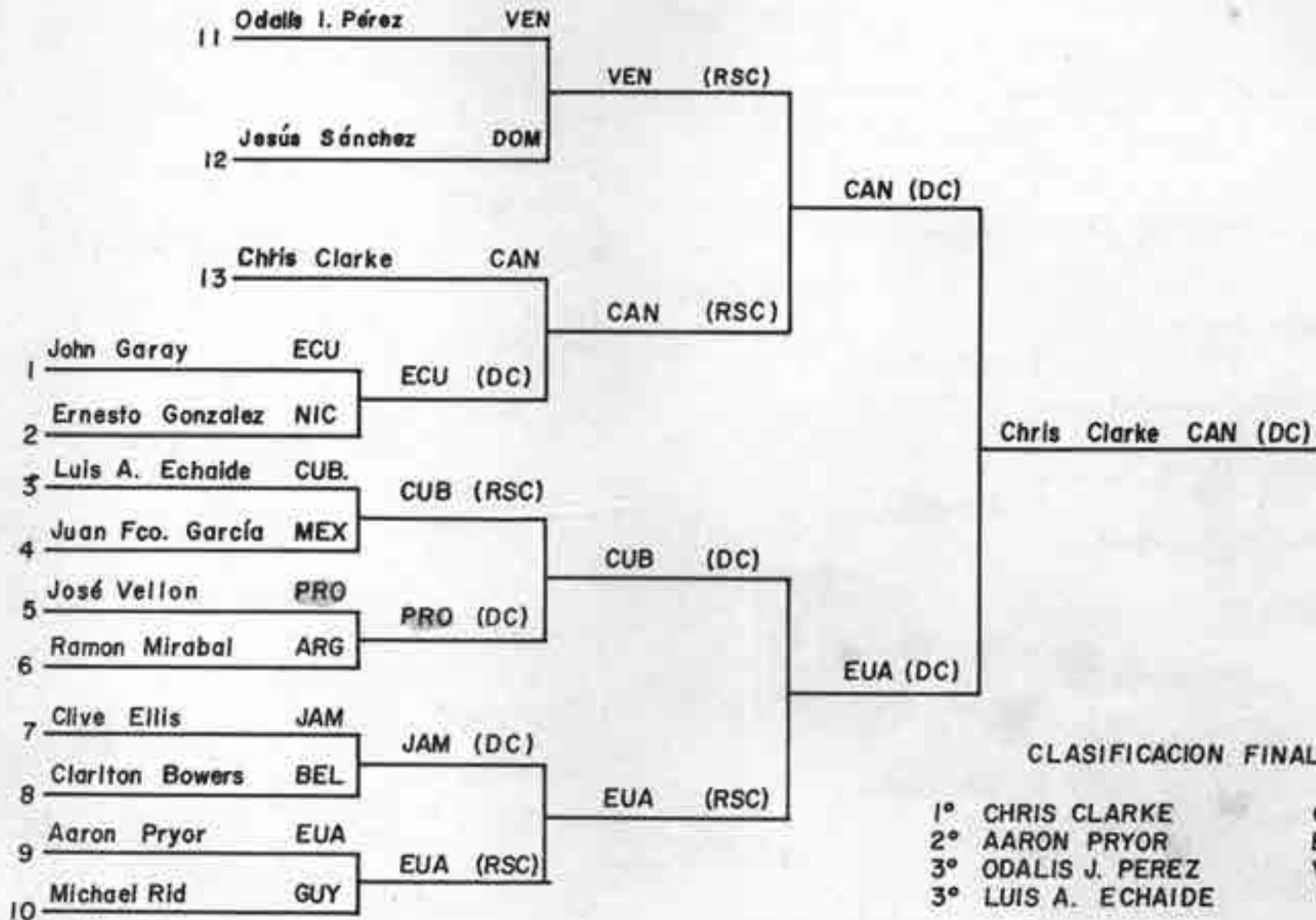
PESO PLUMA (57 KGS.)



CLASIFICACION FINAL

- 1° DAVID ARMSTRONG EUA
- 2° GENOVEVO GRIÑAN CUB
- 3° CARLOS J. CALDERON PRO
- 3° HUGO A. RENGIFO VEN

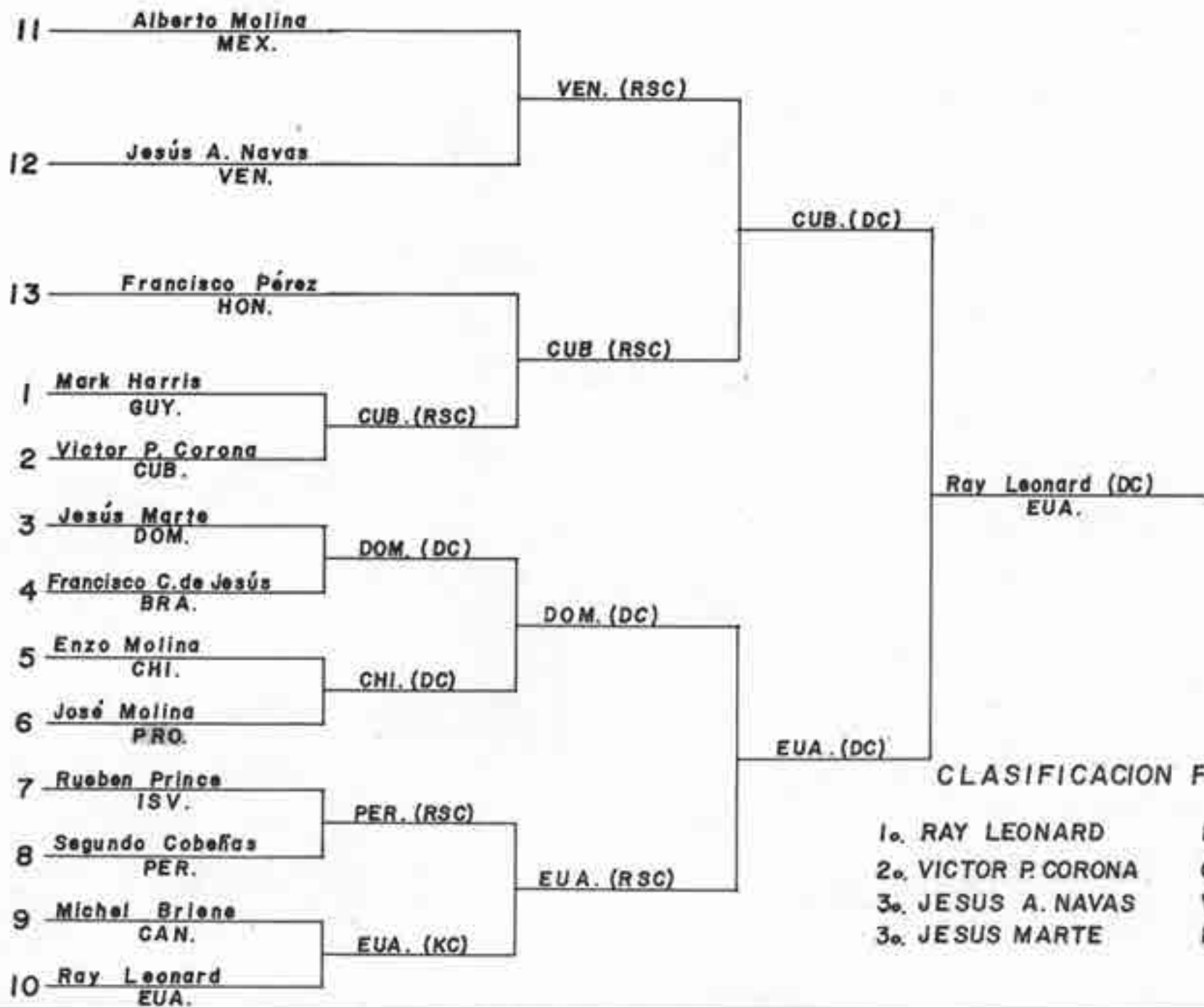
PESO LIGERO (60 KGS.)



CLASIFICACION FINAL

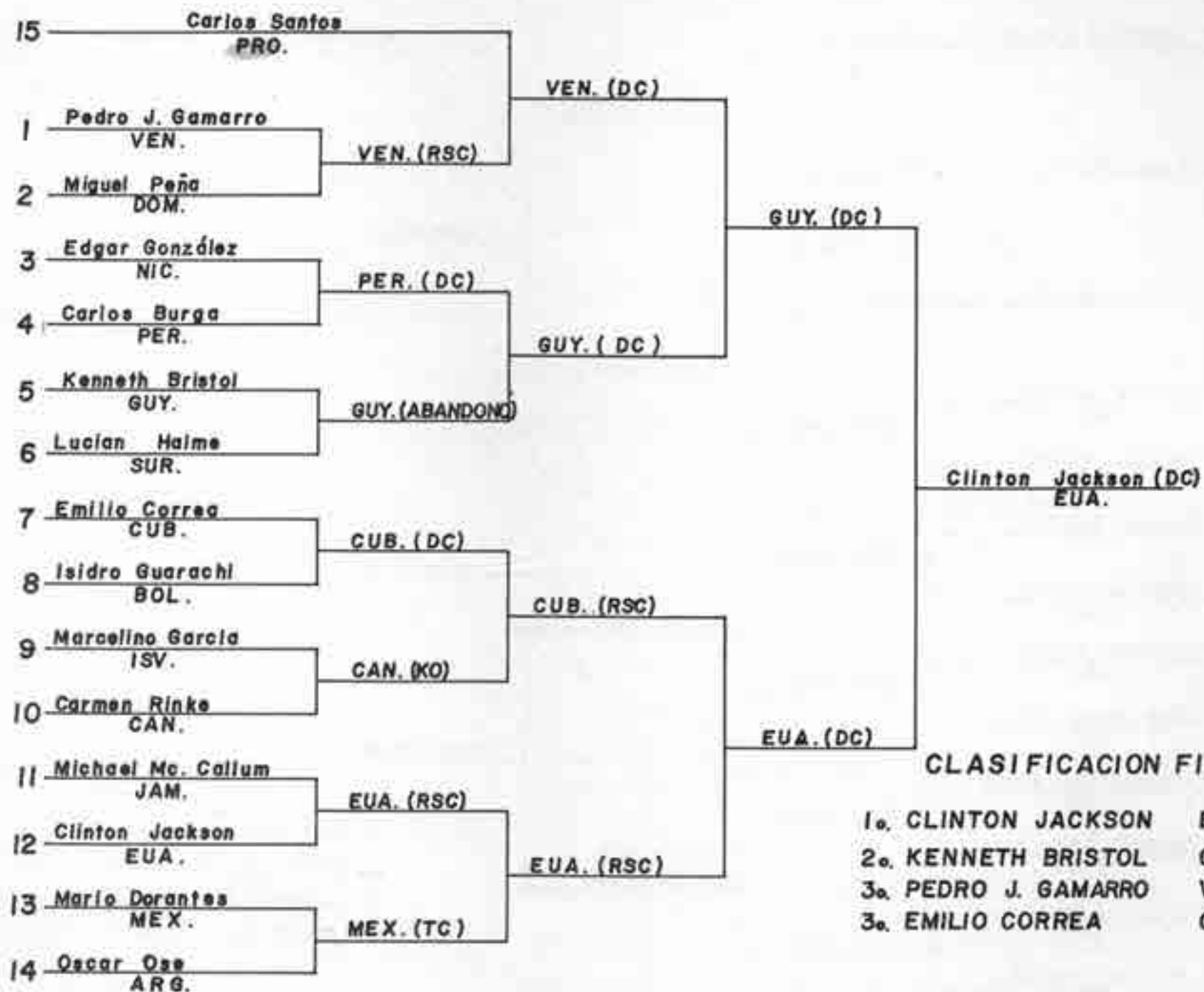
- 1° CHRIS CLARKE CAN
- 2° AARON PRYOR EUA
- 3° ODALIS J. PEREZ VEN
- 3° LUIS A. ECHAIDE CUB

PESO: WELTER LIGERO (63.5 KGS)



308

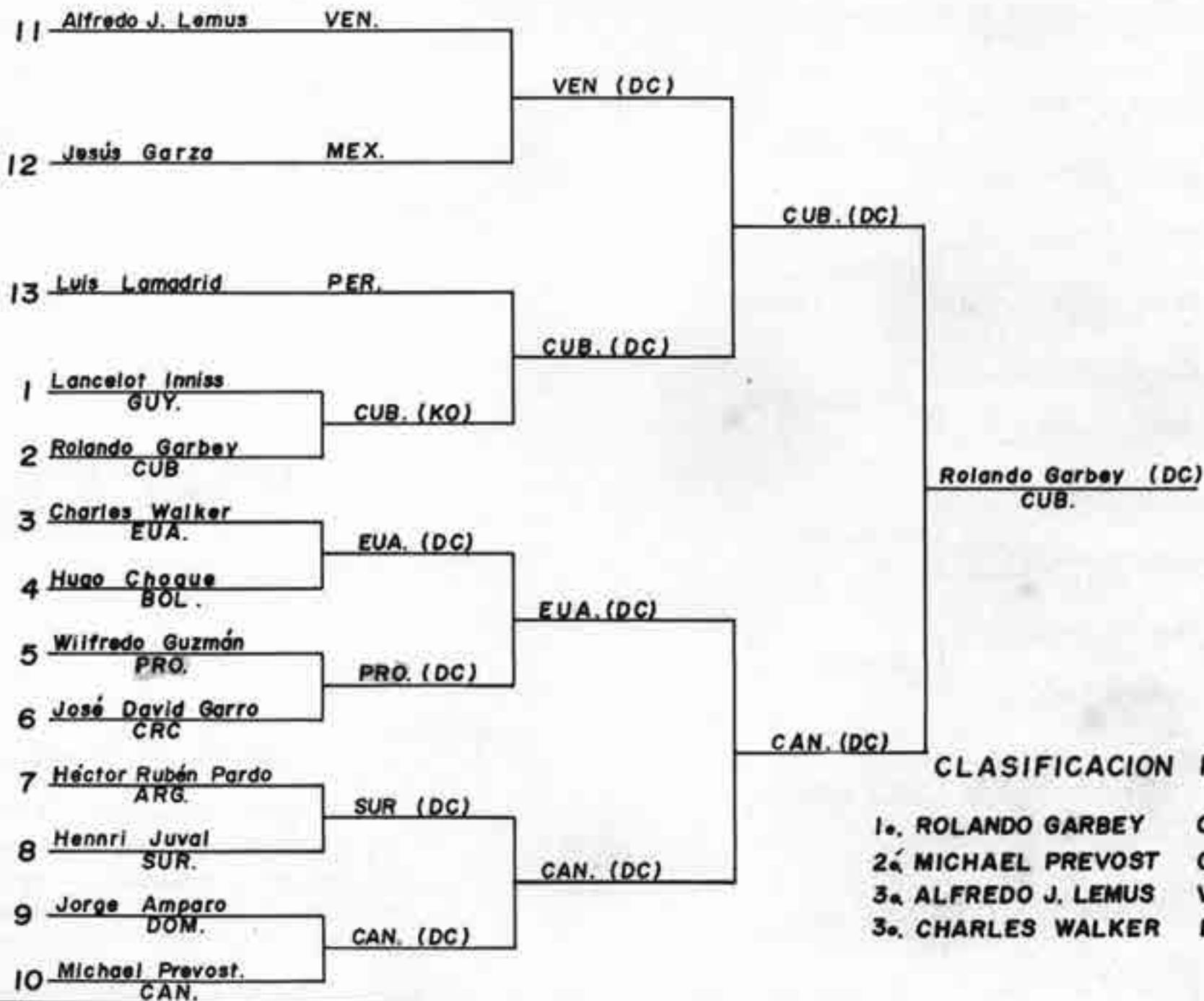
PESO: WELTER (67 KGS.)



CLASIFICACION FINAL

- 1o. CLINTON JACKSON EUA.
- 2o. KENNETH BRISTOL GUY.
- 3o. PEDRO J. GAMARRO VEN.
- 3o. EMILIO CORREA CUB.

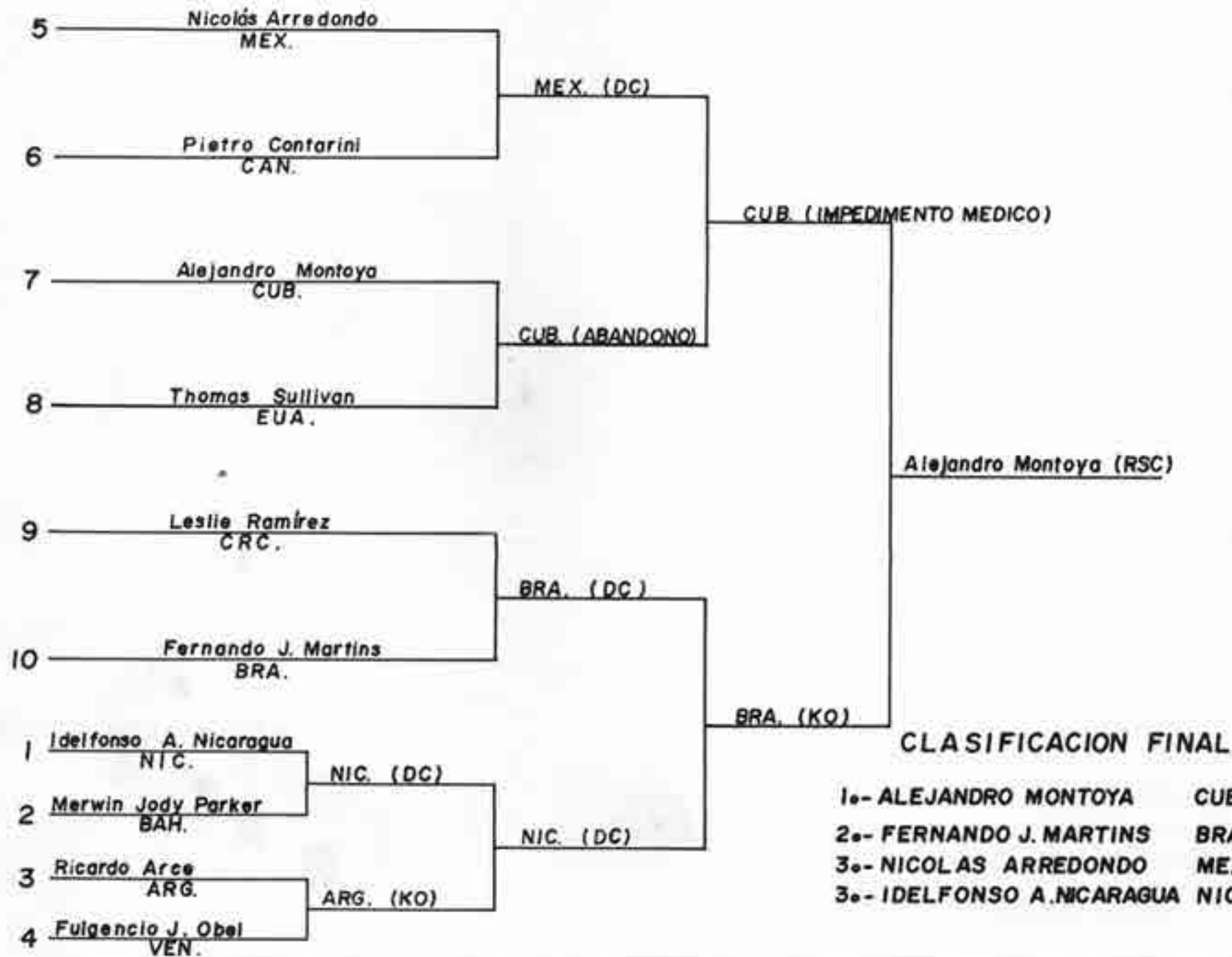
PESO: MEDIO LIGERO (71 KGS.)



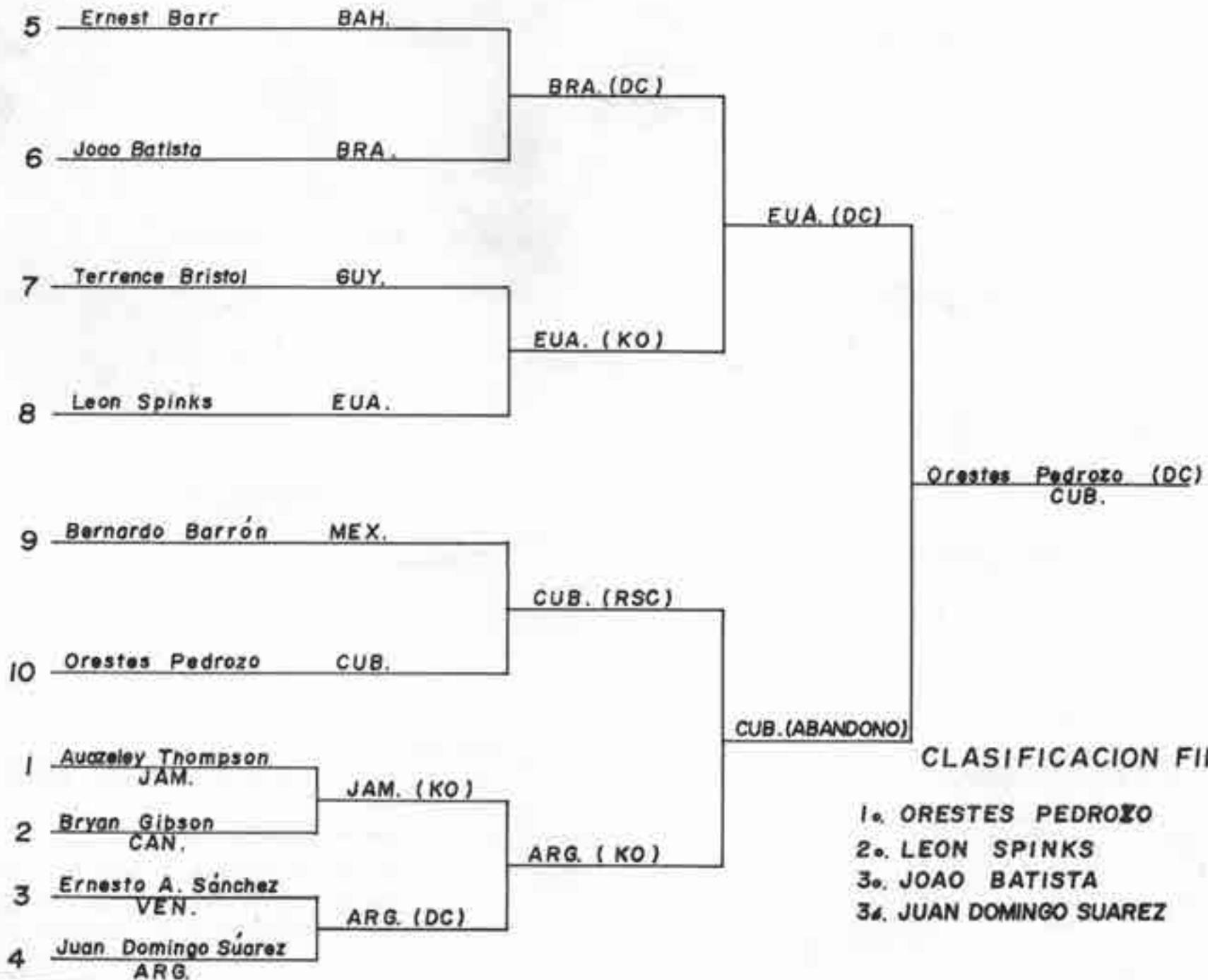
CLASIFICACION FINAL

- 1º. ROLANDO GARBAY CUB.
- 2º. MICHAEL PREVOST CAN.
- 3º. ALFREDO J. LEMUS VEN.
- 3º. CHARLES WALKER EUA.

PESO: MEDIO (.75 KGS.)



PESO: SEMI COMPLETO (81 KGS.)



PESO COMPLETO (MAS DE 81KGS)



CLASIFICACION FINAL

1°	TEOFILO F. STEVENSON	CUB
2°	MICHAEL DOKES	EUA
3°	TREVOR BERBICK	JAM
3°	JAIR DE CAMPOS	BRA



314



SECCION DE CICLISMO



PERSONAL Y FUNCIONES
FEDERACION INTERNACIONAL DE CICLISMO
AMATEUR

SR. COMODORE RODINI	ITA	PRESIDENTE DE U.C.I.
SR. GIULIANO PACCIARELLI	ITA	SECRETARIO GENERAL DE LA R.I.A.C. Y REPRESENTANTE ANTE LOS VII J. D. P.

CONFEDERACION PANAMERICANA DE CICLISMO

GRAL. MARCO ARAMBULA D.	COL	PRESIDENTE
SR. ALBERTO COBOS	COL	SECRETARIO
SR. GUILLERMO CEBALLOS	COL	TESORERO

FEDERACION MEXICANA DE CICLISMO

C.P. FERNANDO FRANCO H.	PRESIDENTE
SR. MAGDALENO CANO M.	VICE-PRESIDENTE

PERSONAL TECNICO

SECCION COMITE ORGANIZADOR:	53
JURADO DE APELACION:	3
JUECES NACIONALES:	25



velódromo olímpico
agustín melgar



ENTRENAMIENTO

INSTALACIONES:

VELODROMO OLIMPICO "AGUSTIN MELGAR"

VELODROMO CENTRO DEPORTIVO OLIMPICO MEXICANO

AUTODROMO "RICARDO RODRIGUEZ" (CIUDAD DEPORTIVA)

ENTRENAMIENTOS: DEL 1o. AL 17 DE OCTUBRE

TOTAL HORAS DE ENTRENAMIENTO: 362



VELODROMO DEL CENTRO
DEPORTIVO OLIMPICO MEXICANO

318

INSTALACIONES DE ENTRENAMIENTO



VELODROMO OLIMPICO
"AGUSTIN MELGAR"



AUTODROMO
"RICARDO RODRIGUEZ"

IMPLEMENTOS DEPORTIVOS



BICICLETA REGLAMENTARIA



ASIENTO
MANUBRIO
CADENA
CALAPIE
CORREAS
RUEDAS
CASCO
RIN



TABLERO ELECTRONICO



FOTO - FINISH

ANTECEDENTES DE COMPETENCIA

VELOCIDAD PURA (SCRATCH)

BUENOS AIRES	1951	1 Antonio Jiménez	ARG	12"6/10
		2 Carlos Martínez	ARG	12"8/10
		3 Mario Massanes	CHI	12"5/10
MEXICO, D.F.	1955	1 Jorge Bétiz	ARG	11"5/10
		2 Juan Carlos Pérez	URG	11"8/10
		3 Cenobio Ruiz	MEX	12"6/10
CHICAGO	1959	1 Juan Canto	ARG	11"8/10
		2 Jack Disney	EUA	11"9/10
		3 Carlos Vázquez	ARG	12"4/10
SAO PAULO	1963	1 Roger P. Gibbon	TRT	12"2/10
		2 James Rossi	EUA	S/T
		3 Edgardo Molinaroli	ARG	13"2/10
WINNIPEG	1967	1 Roger P. Gibbon	TRT	12"2/10
		2 Oscar García	ARG	Descalif.
		3 Carl Leusenkamp	EUA	11"8/10
CALI	1971	1 Leslie King	TRT	11"41/100
		2 Daniel Larreal	VEN	
		3 Víctor Limba	ARG	11"95/100

4000 METROS PERSECUCION INDIVIDUAL

BUENOS AIRES	1951	1 Jorge Vallmitjana	ARG	5'18"1/10
		2 Pedro Salas	ARG	5'18"1/10
		3 Hernán Lerena	PER	5'32"0/10
MEXICO, D.F.	1955	No hubo esta prueba .		
CHICAGO	1959	No hubo esta prueba .		
SAO PAULO	1963	No hubo esta prueba		

WINNIPEG	1967	1 Martín E. Rodríguez	COL	4'58"3/10
		2 Juan Merlos	ARG	4'59"9/10
		3 Radamés Troviño	MEX	5'04"4/10

CALI	1971	1 Martín E. Rodríguez	COL	4'46"12/100
		2 Juan C. Alvarez	ARG	S/T
		3 Francisco J. Huerta	MEX	4'56"59/100

1,000 METROS CONTRA RELOJ

BUENOS AIRES	1951	1 Clodomiro Cortoni	ARG	1'12"9/10
		2 Hernán Massanes	CHI	1'15"9/10
		3 Jorge Sobrevila	ARG	1'16"0/10

MEXICO, D.F.	1955	1 Antonio Di Micheli	VEN	1'09"8/10
		2 Octavio Echeverri	COL	1'10"5/10
		3 Luis Pedro Serra	URG	1'11"2/10

CHICAGO	1959	1 Anesio Argenton	BRA	1'12"3/10
		2 David Staub	EUA	1'12"4/10
		3 Ricardo Semm	ARG	1'13"0/10

SAO PAULO	1963	1 Carlos A. Vázquez	ARG	1'09"0/10
		2 Roger P. Gibbon	TRT	1'10"1/10
		3 Anesio Argenton	BRA	1'11"0/10

WINNIPEG	1967	1 Roger P. Gibbon	TRT	1'09"3/10
		2 Jack Simes	EUA	1'09"9/10
		3 Carlos A. Vázquez	ARG	1'12"0/10

CALI	1971	1 Jocelyn Lovell	CAN	1'07"65/100
		2 Leslie King	TRT	1'08"61/100
		3 Harold Halsey	EUA	1'08"76/100

4,000 METROS PERSECUCION POR EQUIPOS

BUENOS AIRES	1951	1	ARG	S/T
		2	CHI	S/T
		3	VEN	S/T

MEXICO, D.F.	1955	1	ARG	4'43"2/10
		2	URG	4'52"2/10
		3	MEX	4'55"7/10

CHICAGO	1959	1	EUA	4'52"6/10
		2	URG	4'57"0/10
		3	ARG	4'49"6/10
SAO PAULO	1963	1	URG	5'10"5/10
		2	ARG	5/T
		3	MEX	4'48"1/10
WINNIPEG	1967	1	ARG	4'44"5/10
		2	MEX	4'52"4/10
		3	EUA	4'47"2/10
CALI	1971	1	COL	4'28"29/100
		2	ARG	4'32"75/100
		3	EUA	4'29"77/100

RUTA (GRAN FONDO) INDIVIDUAL

BUENOS AIRES (155,800 Mts.)	1951	1	Oscar Muleiro	ARG	3:58'29"8/10
		2	Oscar Peroza	ARG	3:59'54"0/10
		3	Humberto Varisco	ARG	3:59'54"0/10
MEXICO, D.F. (175 Kms.)	1955	1	Ramón Hoyos	COL	4:33'01"0/10
		2	Benjamín Jiménez	COL	4:33'33"0/10
		3	Alberto Velázquez	URG	4:35'03"0/10
CHICAGO (189Kms.)	1959	1	Ricardo Sem	ARG	4:32'52"0/10
		2	Francisco Lozano	MEX	4:32'55"0/10
		3	René Deceja	URG	4:32'55"0/10
SAO PAULO (175Kms.)	1963	1	Gregorio Carrizales	VEN	4:42'34"0/10
		2	Wilde Boridon	URG	4:42'39"0/10
		3	Delmo Delmastro	ARG	4:43'20"0/10
WINNIPEG (176,990 Mts.)	1967	1	Marcel Roy	CAN	5:03'04"0/10
		2	Vicente Chancoy	ARG	5:03'15"0/10
		3	Heriberto Díaz O.	MEX	5:03'15"0/10
CALI (198 Kms.)	1971	1	John K. Howard	EUA	4:47'54"
		2	Luis C. Flores	BRA	4:47'55"
		3	Jaime Galeano	COL	4:48'04"

100 KMS. CONTRA RELOJ POR EQUIPOS

WINNIPEG	1967	1	ARG	2:20'49"0/10
		2	MEX	2:22'17"0/10
		3	COL	2:25'46"0/10
CALI	1971	1	CUB	2:11'11"
		2	COL	2:11'49"
		3	ARG	2:13'08"

NOTA: Prueba efectuada por primera vez en Winnipeg.

50 KMS. EN PISTA

Esta Prueba sólo fue corrida en Buenos Aires.

1	Oscar Giacche	ARG	150 Vueltas
2	Héctor Rojas	CHI	150 Vueltas
3	Rodolfo Caccavo	ARG	149 Vueltas

40 VUELTAS DE PISTA - AUSTRALIANA

Esta prueba solo fue efectuada en Buenos Aires.

1	Ezequiel Ramírez	CHI	40 Vueltas
2	Alfredo Hirsch	ARG	40 Vueltas
3	Elvio Giacche	ARG	40 Vueltas



100 KILOMETROS CONTRA RELOJ POR EQUIPO

Octubre 18 - 75

CALIFICACION FINAL.

No.	NOMBRE	PAIS	1a. V.	2a. V.	3a. V.	4a. V.	TIEMPO	LUGAR
106	Rodolfo Vitela	MEX	31'33"	32'16"	32'30"	33'03"	2:09'28"	1o.
120	Francisco J. Huerta		87/100				98/100	
105	Ceferino Estrada							
118	José L. Castañeda							
46	Gregorio A. Arencibia	CUB	31'59"	32'37"	32'38"	36'01"	2:11'16"	2o.
47	Carlos Cardet		91/100				80/100	
48	José Prieto							
49	Roberto Menéndez							
42	Alvaro Pachón	COL	33'08"	33'48"	33'20"	33'26"	2:13'31"	3o.
39	Jaime Galeano		88/100				07/100	
44	Alfonso Flores							
41	Luis C. Manrique							
81	John Howard	EUA	32'49"	33'24"	34'15"	34'23"	2:14'59"	4o.
85	Alan Kingsberry		35/100	75/100			86/100	
86	Marc Thompson							
87	Richard Hammen							
6	Gabriel A. Capellino	ARG	33'07"	33'31"	34'51"	35'23"	2:16'53"	5o.
10	Antonio Matesevach		43/100	95/100			11/100	
11	José M. Carrizo							
12	Luis E. Moyano							
159	Cecilio Freitas	VEN	33'44"	33'47"	33'39"	36'14"	2:17'26"	6o.
156	Jesús Escalona		26/100	82/100			93/100	
157	Ramón Ramírez							
160	Cirilo Correa							
125	Roberto Ortega	PAN	34'05"	34'22"	35'09"	46'08"	2:19'45"	7o.
126	Arquímedes Jean		97/100				42/100	
127	Pedro F. Dueñas							
129	Eduardo Williams							
60	Ramón Martínez	CHI	34'32"	34'31"	35'27"	35'12"	2:20'02"	8o.
61	Pedro Aguilera		80/100	65/100			81/100	
62	Luis Ramírez							
64	Roberto Muñoz							

No.	NOMBRE	PAIS	1a. V.	2a. V.	3a. V.	4a. V.	TIEMPO	LUGAR
29	Michel Gervais	CAN	34'23"	34'33"	35'52"	37'21"	2:22'15"	9o.
30	Robert Van Den		50/100				03/100	
32	Serge Proulx							
33	Tom Morris							
25	Ricardo Venturelli	BRA	34'30"	35'59"	36'30"	36'20"	2:22'49"	10o.
21	Elvio Siqueira		04/100	52/100			35/100	
22	José M. Dos Santos							
26	Antonio Ríos							
17	Eleuterio Corrales	BOL	36'35"	35'02"	36'31"	38'34"	2:24'42"	11o.
18	Edgar Cuelo		99/100	54/100			57/100	
19	Mario Alvarez							
20	Marco Soria							
130	Jesús M. Alvarado	FRO	35'29"	36'10"	47'00"	47'38"	2:25'48"	12o.
131	Miguel A. Rodríguez		61/100	51/100			71/100	
133	Orlando Clemente							
134	Edwin Torres							
99	Howard Fenton	JAM	36'51"	38'24"	39'06"	40'21"	2:33'53"	13o.
103	Sam M. Hugh		44/100	27/100			38/100	
102	Fritz Brown							
98	Erroll Walters							
60	Mauricio A. Hernández	SAL	36'39"	44'34"	38'18"	42'52"	2:35'44"	14o.
70	Francisco A. Pines		91/100	79/100			80/100	
71	Oscar Mangandó							
72	José C. Cortez							



PROGRAMAS DE COMPETENCIAS

(VELODROMO OLIMPICO "AGUSTIN MELGAR")

(RUTA — CIRCUITO PERIFERICO SUR).

PRIMER DIA	HORARIO	PRUEBA	OBSERVACIONES
18 de Octubre	10:00 Hrs. 11:00 Hrs.	100 Km. contra reloj p/equipo Premiación de la prueba	Circuito Periférico Sur — Meta Cine Imán.

SEGUNDO DIA

19 de Octubre **D E S C A N S O**

TERCER DIA

20 de Octubre	16:00 Hrs. 17:00 Hrs. 18:30 Hrs. 19:20 Hrs. 19:30 Hrs.	Ceremonia de Inauguración 400 Mts. persecución indv. Km. contra reloj Premiación de Km c/reloj 4000 Mts. persec. indv.	Clasificación Final. Cuartos de Final.
---------------	--	--	---

CUARTO DIA

1 de Octubre	17:00 Hrs. 17:30 Hrs. 18:30 Hrs. 19:00 Hrs. 19:15 Hrs. 19:35 Hrs. 19:45 Hrs.	4000 Mts. persec. indv. Velocidad 4000 Mts. persec. indv. Velocidad 4000 Mts. persec. indv. Premiación de 4000 Mts. de persecución indv. Velocidad	Semifinal Serie Eliminatoria Final 3º y 4º Repechages Final 1º y 2º Final de Repechages
--------------	--	---	--

QUINTO DIA

22 de Octubre	17:00 Hrs. 17:45 Hrs. 18:00 Hrs. 18:30 Hrs. 19:00 Hrs. 19:30 Hrs. 19:45 Hrs.	4000 Mts. persecución por equipo Velocidad Velocidad Velocidad 4000 Mts. persecución por equipo Velocidad	Clasificación Octavos de lugar Repechages y Finales de Repechages 1er. Hit Cuartos de Final 2º Hit Cuartos de Final Cuartos de Final Eventual desempate
---------------	--	--	--

SEXTO DIA

23 de Octubre	17:00 Hrs. 17:15 Hrs. 17:30 Hrs. 18:00 Hrs. 18:15 Hrs. 18:30 Hrs. 18:45 Hrs. 18:55 Hrs. 19:05 Hrs. 19:10 Hrs. 19:20 Hrs. 19:30 Hrs. 19:45 Hrs.	Velocidad 4000 Mts. persecución por equipo Velocidad Velocidad 4000 Mts. persecución por equipo Velocidad Velocidad 4000 Mts. persecución por equipo Premiación de 4000 Mts. persecución por equipos Velocidad Velocidad Velocidad Premiación de Velocidad	1er. Hit Semifinal Semifinal 2º Hit Semifinal Eventual desempate Final 3º y 4º lugares 1er. Hit 3o. y 4o. lg. 1er. Hit 1o y 2o. lg. Final 1o. y 2o. lugar 2o. Hit Final 3o. y 4o. Lugar. 2o. Hit Final 1o. y 2o. lugar Eventuales desempt.
---------------	--	--	--

SEPTIMO DIA

24 de Octubre **D E S C A N S O**

OCTAVO DIA

25 de Octubre	9:00 Hrs.	Ruta Individual 175 Kilómetros.	Ruta Circuito Pana- americano 8 vueltas al circuito periférico Sur.
---------------	-----------	------------------------------------	--

DESARROLLO DE LA COMPETENCIA

PAISES:

ARGENTINA
BARBADOS
BOLIVIA
BRASIL
CANADA
COLOMBIA
CUBA
CHILE
ECUADOR
EL SALVADOR
ESTADOS UNIDOS
GUYANA
HONDURAS
JAMAICA
MEXICO
NICARAGUA
PANAMA
PUERTO RICO
TRINIDAD Y TOBAGO
URUGUAY
VENEZUELA



No.	NOMBRE	PAIS	1a.V.	2a.V.	3a.V.	4a.V.	TIEMPO	LUGAR
93	Pablo E. Zavala	HON	37'47"	39'08"	40'58"	42'26"	2:36'18"	15o.
94	Fompillo Flores		96/100	75/100			30/100	
95	José R. Izaguirre							
96	Jorge A. López							
121	Carlos Lorio	NIC	38'30"	40'12"	40'51"	42'00"	2:41'32"	16o.
122	Domingo Espinoza		59/100				21/100	
123	Hamblyn González							
124	Wilbert Téllez							

NOTA: GUYANA ABANDONO LA PRUEBA.

KILOMETRO CONTRA RELOJ.

CLASIFICACION FINAL

Octubre 20 - 75.

No.	NOMBRE	PAIS	TIEMPO	LUGAR
28	Jocelyn Lovell	CAN	1'05"307/1000	1 * N.R.P.
100	David Weller	JAM	1'05"973/1000	2
73	Steven Woznick	EUA	1'06"102/1000	3
54	Antonio Madzra	CUB	1'06"614/1000	4
58	Richard Tormen	CHI	1'06"768/1000	5
1	José A. Ruschansky	ARG	1'06"988/1000	6
15	Hector Edwards	BAR	1'07"200/1000	7
92	Neville Hunte	GUY	1'07"840/1000	8
39	Mauricio Mosquera	COL	1'08"300/1000	9
110	Agustín Colín	MEX	1'08"365/1000	10
142	Miguel Margaloff	URG	1'08"380/1000	11
135	Anthony Sellier	TRT	1'08"511/1000	12
154	Victor Suárez	VEN	1'09"268/1000	13
20	Marco Soría	BOL	1'10"081/1000	14
131	Miguel A. Rodríguez	PRU	1'11"057/1000	15
25	Ricardo Venturelli	BRA	1'13"911/1000	16

* N. R. P. Nuevo Record Panamericano

Record Panamericano: Jocelyn Lovell Canadá 1'07"65/100 - Cali 1971

4,000 METROS PERSECUCION INDIVIDUAL.

PRUEBA DE CALIFICACION

Octubre 20 - 75.

GRUPO	No.	NOMBRE	PAIS	TIEMPO	LUGAR
12	59	Hector Vera	CHI	4'55"867/1000	1o.
8	36	Balbino Jaramillo	COL	4'56"616/1000	2o.
10	120	Fco. Javier Huerta	MEX	4'58"474/1000	3o.
6	5	Miguel Alvarez	ARG	5'00"107/1000	4o.
11	55	Raúl Vázquez	CUB	5'00"704/1000	5o.
9	76	Ronald Skarin	EUA	5'00"946/1000	6o.
5	154	Victor Suarez	VEN	5'04"706/1000	7o.
4	3	Miguel Da Silva N.	BRA	5'13"863/1000	8o.

4,000 METROS PERSECUCION INDIVIDUAL.

CUARTOS DE FINAL

Octubre 20 - 75.

* 1	5	Carlos M. Alvarez	ARG	4'55"774/1000
	55	Raúl Vázquez	CUB	
* 2	120	Francisco Huerta	MEX	4'55"700/1000
	76	Ronald Skarin	EUA	
* 3	36	Balbino Jaramillo	COL	4'52"283/1000
	154	Victor Suarez	VEN	
* 4	59	Héctor Vera	CHI	5'05"460/1000
	23	Miguel D. Da Silva	BRA	

NOTA: * = PASARON A SEMIFINALES.

SEMIFINAL Y FINAL

Octubre 21 - 75.

1	120	Francisco J. Huerta	MEX	4'53"745/1000	2
	5	Carlos M. Alvarez	ARG	4'59"908/1000	4
2	36	Balbino Jaramillo	COL	4'49"630/1000	1
	59	Héctor Vera	CHI	4'56"908/1000	3



LLEGADA DE LOS 4.000 MTS. PERSECUCION INDIVIDUAL.

4.000 MTS. DE PERSECUCION INDIVIDUAL.

RESULTADO FINAL.

Octubre 21 - 75.

LUGAR	No.	NOMBRE	PAIS	TIEMPO
1o.	36	Balbino Jaramillo	COL	4'49"63/1000
2o.	120	Francisco Huerta	MEX	4'53"74/1000
3o.	59	Héctor Vera	CHI	4'56"91/1000
4o.	5	Miguel Alvarez	ARG	4'59"90/1000



VENCEDORES DE LA PRUEBA DE 4.000 MTS. PERSECUCION INDIVIDUAL.

4.000 METROS PERSECUCION POR EQUIPOS.

Octubre 22 - 75.

PRUEBA DE CALIFICACION

GRUPO	No.	NOMBRE	PAIS	TIEMPO
1	89 90 91 164	Aubrey Gordon Victor Rotherford Bryan Woods	GUY	5'18"965/1000
* 2	142 143 144 145	Miguel O. Margalef Mario R. Margalef Waldemar Poitazzzi Victor H. Gonzalez	URG	4'43"864/1000
* 3	54 55 56 57	Antonio Madera Raúl Vázquez Gustavo Vázquez Juan Rivera	CUB	4'39"204/1000
* 4	77 78 79 80	Nelson Saldaña Ralph Therrio Roger Young Paul Decca	ELI	4'36"786/1000
* 5	59 60 62 64	Héctor Vera Ramón Martínez Luis Ramírez Roberto Muñoz	CHI	4'50"714/1000
6	131 133 134 130	Miguel A. Rodríguez Orlando Clemente Edwin Torres Jesús M. Alvarado	PRO	5'20"768/1000
* 7	4 5 7 13	José Palma Carlos M. Alvarez Juan C. Haedo José M. Bonavita	ARG	4'38"097/1000
* 8	149 151 154 163	Vicente Laguna José Ollarves Victor Suárez Justo Galavja	VEN	4'43"880/1000

GRUPO	No.	NOMBRE	PAIS	TIEMPO
* 9	110	Agustín Colón	MEX	4'39"325/1000
	111	Ernesto Hernández		
	114	Rubén Camacho		
	120	Francisco J. Huerta		
* 10	35	John J. Quintero	COL	4'36"182/1000
	36	Balbino Jaramillo		
	37	Luis H. Díaz		
	38	Jaime Galeano		

* PASARON A CUARTOS DE FINAL.



EL EQUIPO DE COLOMBIA, GANADOR DE LA MEDALLA DE PLATA EN LOS 4.000 MTS PERSECUCION POR EQUIPOS.

4,000 METROS PERSECUCION POR EQUIPOS

Octubre 22 - 75.

CUARTOS DE FINAL

GRUPO	No.	NOMBRE	PAIS	TIEMPO
1	54	Antonio Madera	CUB	4'31"663/1000
	55	Raúl Vázquez		
	56	Gustavo Vázquez		
	57	Juan Rivera		
* 1	110	Agustín Colón	MEX	4'30"177/1000
	111	Ernesto Hernández		
	114	Rubén Camacho		
	120	Francisco J. Huerta		
GRUPO	No.	NOMBRE	PAIS	TIEMPO
* 2	4	José Palma	ARG	4'32"000/1000
	5	Carlos M. Alvarez		
	7	Juan C. Haedo		
	13	José M. Bonavita		
2	142	Miguel O. Margalef	URG	4'37"769/1000
	143	Mario R. Margalef		
	144	Waldemar Pedraza		
	145	Víctor H. González		
* 3	77	Nelson Saldaña	EUA	4'29"867/1000
	78	Ralph Therría		
	79	Roger Young		
	80	Paul Doem		
	149	Vicente Laguna	VEN	4'46"957/1000
	151	José Ollarves		
	154	Víctor Suárez		
	163	Justo Galavis		
* 4	35	John J. Quintero	COL	4'29"151/1000
	36	Balbino Jaramillo		
	37	Luis H. Díaz		
	38	Jaime Galeano		
4	62	Luis Ramírez	CHI	4'43"771/1000
	64	Roberto Muñoz		
	59	Héctor Vera		
	60	Ramón Martínez		

NOTA: PASARON A SEMIFINALES.

4,000 METROS PERSECUCION POR EQUIPOS

Octubre 22 - 75.

SEMIFINALES

<u>GRUPO</u>	<u>No.</u>	<u>NOMBRE</u>	<u>PAIS</u>	<u>TIEMPO</u>
* 1	78	Ralph Therrio	EUA	4'31"83/100
	76	Ronald Skarin		
	79	Roger Young		
	80	Paul Deem		
** 1	107	Francisco Vázquez	MEX	4'34"30/100
	111	Ernesto Hernández		
	114	Rubén Camacho		
	120	Francisco J. Huerta		
* 2	35	John J. Quinceno	COL	4'35"06/100
	36	Balbino Jaramillo		
	37	Luis H. Díaz		
	38	Jaime Galeano		
** 2	7	Juan C. Haedo	ARG	4'41"33/100
	4	José Palma		
	5	Carlos M. Alvarez		
	6	Gabriel A. Capellino		

* PASARON A FINAL POR 1o. y 2o. LUGAR.

** PASARON A FINAL POR 3o. LUGAR.

328

4,000 METROS PERSECUCION POR EQUIPOS

Octubre 23 - 75.

FINAL POR EL TERCER LUGAR

<u>No.</u>	<u>NOMBRE</u>	<u>PAIS</u>	<u>TIEMPO</u>	<u>LUGAR</u>
107	Francisco Vázquez	MEX	4'34"292/1000	3o.
111	Ernesto Hernández			
114	Rubén Camacho			
120	Francisco J. Huerta			
4	José Palma	ARG	4'39"152/1000	4o.
5	Carlos M. Alvarez			
6	Gabriel A. Capellino			
7	Juan C. Haedo			

FINAL POR PRIMERO Y SEGUNDO LUGAR

<u>No.</u>	<u>NOMBRE</u>	<u>PAIS</u>	<u>TIEMPO</u>	<u>LUGAR</u>
76	Ronald Skarin	EUA	4'29"000/1000	1o.
78	Ralph Therrio			
79	Roger Young			
80	Paul Deem			
35	John J. Quinceno	COL	4'31"300/1000	2o.
36	Balbino Jaramillo			
37	Luis H. Díaz			
38	Jaime Galeano			



DESARROLLO DE LA COMPETENCIA DE 4.000 MTS PERSECUCION POR EQUIPOS.

4,000 MTS. PERSECUCION POR EQUIPO

Octubre 23 - 75.

CLASIFICACION

<u>LUGAR</u>	<u>PAIS</u>	<u>TIEMPO</u>
1er.	EUA	4'29"030/1000
2o.	COL	4'31"359/1000
3er.	MEX	4'34"292/1000
4o.	ARG	4'39"152/1000
5o.	CUB	
6o.	URG	
7o.	CHI	
8o.	VEN	



EL EQUIPO DE ESTADOS UNIDOS GANADOR DE LA PRUEBA DE 4 000 MTS PERSECUCION POR EQUIPOS.

VELOCIDAD SCRATCH

Octubre 21 - 75.

SERIES ELIMINATORIAS

<u>GRUPO</u>	<u>No.</u>	<u>NOMBRE</u>	<u>PAIS</u>	<u>TIEMPO</u>
1	2	Octavio L. Dazzan	ARG	11'539/1000
	164	Errol Mc Lean	GUY	
2	152	Enrique Alvarez	VEN	11'097/1000
	136	Leslie Rawlins	TRT	
3	104	Xavier Mirander	JAM	11'149/1000
	58	Richard Tormen	CHI	
4	52	João Lazcay	CUB	11'172/1000
	119	Arturo Cambroni	MEX	
5	73	Steven Woznick	EUA	11'276/1000
	153	Lorenzo Arenamo	VEN	
6	141	Ian Atherley	TRT	11'158/1000
	39	Mauricio Mosquera	COL	
7	116	Fernando Sosa	MEX	11'093/1000
	16	Whitstanley Smith	BAR	
8	34	Efrain Domínguez	COL	11'007/1000
	74	Carl Lousen Kamp	EUA	
9	15	Héctor Edwards	BAR	11'307/1000
	100	David Weller	JAM	
10	92	Neville Huste	GUY	11'185/1000
	1	José A. Ruschansky	ARG	
11	27	Gordon Singleton	CAN	11'504/1000
	53	Francisco Méndez	CUB	

329

VELOCIDAD SCRATCH

Octubre 21 - 75.

REPECHAGES

1	136	Leslie Rawlins	TRT	11'043/1000
	164	Errol Mc Lean	GUY	

GRUPO	No.	NOMBRE	PAIS	TIEMPO
2	58	Richard Tormen	CHI	11"700/1000
	153	Lorenzo Arénamo	GUY	
3	39	Mauricio Mosquera	COL	11"474/1000
	119	Arturo Cambroal	MEX	
4	34	Efraín Domínguez	COL	11"307/1000
	15	Héctor Edwards	BAR	
5	27	Gordon Singleton	CAN	11"185/1000
	92	Neville Hunte	GUY	
	16	Whitstanley Smith		

VELOCIDAD SCRATCH

Octubre 22 - 75.

REPECHAGES - 8o DE FINAL

GRUPO	No.	NOMBRE	PAIS	TIEMPO
1	*15	Héctor Edwards	BAR	11"325/1000
	58	Richard Tormen	CHI	
2	*119	Arturo Cambroal	MEX	11"053/1000
	136	Leslie Rawlins	TRT	
3	*1	José A. Ruschansky	ARG	11"215/1000
	53	Francisco Méndez	CUB	
4	*74	Carl Leusen Kamp	EUA	10"918/1000
	92	Neville Hunte	GUY	

CLASIFICACION PARA FINAL REPECHAGES .

VELOCIDAD SCRATCH

Octubre 22 - 75.

CUARTOS DE FINAL

1	*2	Octavio Dazzan	ARG	S/T
	136	Leslie Rawlins	TRT	
2	152	Enrique Alvarez	VEN	11"227/1000
	*74	Carl Leusen Kamp	EUA	
3	104	Xavier Mirander	JAM	10"935/1000
	*73	Steven Woznick	EUA	
4	*52	José Lezcay	CUB	11"358/1000
	141	Ian Atherley	TRT	

CLASIFICACION A SEMIFINAL .

VELOCIDAD SCRATCH

Octubre 23 - 75.

SEMIFINAL

1	*2	Octavio L. Dazzan	ARG	10"847/1000
	*74	Carl Leusen Kamp	EUA	

330

VELOCIDAD SCRATCH

Octubre 22 - 75.

OCTAVOS DE FINAL

1	*2	Octavio Dazzan	ARG	10"908/1000
	15	Héctor Edwards	BAR	
2	*152	Enrique Alvarez	VEN	11"015/1000
	119	Arturo Cambroal	MEX	
3	*104	Xavier Mirander	JAM	10"895/1000
	53	Francisco Méndez	CUB	
	136	Leslie Rawlins	TRT	
4	*52	José Lezcay	CUB	10"000/1000
	1	José A. Ruschansky	ARG	
	58	Richard Tormen	CHI	
5	*73	Steven Woznick	EUA	11"087/1000
	100	David Weller	JAM	
	92	Neville Hunte	GUY	
6	*141	Ian Atherley	TRT	11"205/1000
	74	Carl Leusen Kamp	EUA	
	116	Fernando Sosa	MEX	

* CLASIFICACION PARA CUARTOS DE FINAL .

GRUPO	No.	NOMBRE	PAIS	TIEMPO
2	*73	Steven Woznick	EUA	11"996/1000
	52	José Lezcay	CUB	11"335/1000

* CLASIFICACION A FINAL .

FINAL POR TERCER LUGAR

Octubre 23 - 75.

No.	NOMBRE	PAIS	TIEMPO
74	Carl Leusenkamp	EUA	10"904/1000
52	José Lezcay	CUB	

FINAL POR EL PRIMER LUGAR

Octubre 23 - 75.

2	Octavio L. Dazzan	ARG	
73	Steven Woznick	EUA	11"154/1000

CLASIFICACION FINAL

LUGAR	No.	NOMBRE	PAIS	TIEMPO
1o.	73	Steven Woznick	EUA	11"154/1000
2o.	2	Octavio L. Dazzan	ARG	S/T
3o.	74	Carl Leusen Kamp	EUA	10"904/1000
4o.	52	José Lezcay	CUB	S/T

RUTA INDIVIDUAL

Octubre 25 - 75 .

(175 Kms.)

No.	NOMBRE	PAIS	TIEMPO	LUGAR
46	Aldo Arencibia	CUB	4:13'52"76/100	1o.
44	Alfonso Flores	COL	4:13'54"75/100	2o.
47	Carlos Carder	CUB	4:14'26"86/100	3o.
54	Antonio Pérez	CUB	4:14'29"67/100	4o.
106	Rodolfo Vitela	MEX		5o.
147	Saul Alcántara	URG		6o.
126	Jaen Arquímedes	PAN		7o.
81	John Howard	EUA		8o.
63	Aravena Manuel	CHI		9o.
42	Alvaro Pachon	COL		10o.
118	José L. Castañeda	MEX		11o.
84	David Boll	EUA		12o.
40	Gonzalo Marín	COL		13o.
38	Jaime Galeano	COL		14o.
162	Nicolás Reidtler	VEN		15o.
115	Tito Lugo	MEX		16o.
59	Fernando Vera	CHI		17o.
9	Angel Bernard	ARG	4:17'17"94/100	18o.
144	Waldemar Pedrazzi	URG		19o.
33	Tom Morris	CAN	4:18'53"52/100	20o.
20	Marco Soria	BOL		21o.
155	Santos Bermudez	VEN		22o.
79	Camilo Cortez	SAL		23o.
129	Eduardo Williams	PAN		24o.
105	Ceferino Estrada	MEX	4:18'57"74/100	25o.
88	George Mount	EUA	4:19'02"22/100	26o.
61	Pedro Aguilera	CHI	4:28'40"21/100	27o.
83	Dale Stetina	EUA		28o.
128	Roberto Arrocha	PAN		29o.
10	Antonio Matesevach	ARG		30o.
21	Elvio Barreto	BRA		31o.
49	Roberto Menéndez	CUB		32o.
160	Cirilo Correa	VEN		33o.
11	José Carrizo	ARG		34o.
161	Ramón Noriega	VEN		35o.
18	Edgar Cueto	BOL	4:31'07"28/100	36o.
94	Pompilio Flores	HON		37o.
67	Jorge L.Lumiguán	ECU		38o.
145	Víctor González	URG		39o.
26	Ruberli Rios	BRA	4:38'08"33/100	40o.
96	Jorge López	HON	4:40'19"33/100	41o.
146	Adan Mancilla	URG		42o.



332



SECCION DE ECUESTRES



PERSONAL Y FUNCIONES

FEDERACION ECUESTRE INTERNACIONAL

S.A.R. PRINCIPE FELIPE DUQUE DE EDINBURGO	ING	PRESIDENTE
MAYOR PEDRO OSCAR MAYORGA	ARG	VICE-PRESIDENTE
CHAVALIER H. DE MENTEN DE HORNE	SUI	SECRETARIO GENERAL
SR. J. FRANCO PONTES	BRA	REPRESENTANTE DE LOS VII J. D. P.
SR. O. NUÑEZ	VEN	REPRESENTANTE DE LOS VII J. D. P.
SR. CORL. D. THACKERAY	EUA	REPRESENTANTE DE LOS VII J. D. P.

FEDERACION ECUESTRE MEXICANA

SR. PAULINO RIVERA TORRES	PRESIDENTE
SR. HECTOR SUAREZ	VICE-PRESIDENTE
SR. LIC. EVERARDO A. HEGEWISCH	SECRETARIO

PERSONAL TECNICO

SECCION COMITE ORGANIZADOR:	39
JURADO DE APELACION :	3
JUECES INTERNACIONALES:	11
JUECES NACIONALES	19

INSTALACION DE COMPETENCIA (Y ENTRENAMIENTO)



campo militar no. 1





campo marte



336



ENTRENAMIENTO

INSTALACIONES:

CAMPO MARTE

CAMPO MILITAR No. 1, GRAL. DE DIV. ALVARO OBREGON

ENTRENAMIENTOS: DEL 1o. AL 25 DE OCTUBRE

TOTAL DE HORAS DE ENTRENAMIENTO: 103

IMPLEMENTOS DEPORTIVOS



OBSTACULO UTILIZADO



ALBARDON QUE SE EMPLEO EN
LOS VII J.D.P.



PISTA A CAMPO TRAVIESA

338



OBSTACULO UTILIZADO



OBSTACULO PARA LA PISTA
A CAMPO TRAVIESA

ANTECEDENTES DE COMPETENCIA .

GRAN PREMIO DE ADIESTRAMIENTO INDIVIDUAL .

BUENOS AIRES	1951	1	JOSE LARRAIN CUEVAS	CHI	1050
		2	HECTOR CLAVEL	CHI	915
		3	JUSTO L. ITURRALDE	ARG	846
MEXICO, D.F.	1955	1	HECTOR CLAVEL	CHI	671
		2	ROBERT J. BORG	EUA	651
		3	JOSE LARRAIN CUEVAS	CHI	579
CHICAGO	1959	1	PATRICIA GALVIN	EUA	2213
		2	JOSE MELA	CHI	2011
		3	CESAR MENDOZA	CHI	1870
SAO PAULO	1963	1	PATRICIA GALVIN	EUA	1674
		2	FRANCISCO D'ALESSANDRI	ARG	1602
		3	HECTOR CLAVEL	CHI	940
WINNIPEG	1967	1	KYRA DOWNTON	EUA	1352
		2	PATRICIO ESCUDERO	CHI	1309
		3	GUILLELMO SQUELLA	CHI	1279
CALI	1971	1	CHRISTLOT HANSON	CAN	1832
		2	ROBERTO GOMEZ	CHI	1682
		3	DAVIDA PIRAINO	CHI	1617

GRAN PREMIO DE ADIESTRAMIENTO POR EQUIPOS.

BUENOS AIRES	1951	1		CHI	2797
		2		ARG	2382
MEXICO, D.F.	1955	NO HUBO CLASIFICACION .			
CHICAGO	1959	1		CHI	2810
		2		EUA	2708
		3		VEN	2168
SAO PAULO	1963	NO HUBO CLASIFICACION .			

WINNIPEG	1967	1		CHI	2158
		2		EUA	1929
		3		CAN	1699

CALI	1971	1	CHRISTLOT HANSON CYNTHIA NEALE SZTELLO ZOLTAN	CAN	4885
		2	DAVID A. PIRAINO ROBERTO GOMEZ EXEQUIEL H. FIGALLI	CHI	4655
		3	HUGO GAMBOA HECTOR RODRIGUEZ LUIS A. TORRES	COL	4233

COMPETENCIA DE LOS TRES DIAS

BUENOS AIRES	1951	1	JULIO CESAR SAGASTA	ARG	13.84 +
		2	FERNANDO V. URDAPILLE	ARG	3.50 -
		3	HERNAN VIGIL	CHI	5.83 -
MEXICO, D.F.	1955	1	WALTER STALLEY	EUA	387.4
		2	OCTAVIO R. JUAREZ	MEX	422.15
		3	JOSE E. PEREZ	MEX	427.50
CHICAGO	1959	1	MICHAEL PAGE	EUA	22.79 -
		2	JOHN M. PLUM	EUA	50.26 -
		3	NORMAN ELDER	CAN	80.27 -
SAO PAULO	1963	1	MICHAEL O. PAGE	EUA	78.73
		2	KEVIN J. FREEMAN	EUA	64.67
		3	CARLOS A. MORATORIO	ARG	48.33
WINNIPEG	1967	1	MICHAEL PLUMB	EUA	82.40 +
		2	NORMAN ELDER	CAN	49.80 +
		3	MICHAEL PAGE	EUA	31.65 +
CALI	1971	1	MANUEL MENDAVIL	MEX	7.55
		2	CLINT BANBUTY	CAN	63.84
		3	JUAN JOSE NEIRA	COL	99.80

COMPETENCIA DE LOS TRES DIAS FINAL POR EQUIPOS

BUENOS AIRES	1951	1	ARG
		2	CHI
MEXICO, D.F.	1955	1	MEX
		2	EUA
CHICAGO	1959	1	CAN
		2	EUA
SAO PAULO	1963	1	EUA
WINNIPEG	1967	1	EUA
CALI	1971	1	CAN

INDIVIDUAL
PREMIO DE LAS NACIONES

BUENOS AIRES	1951	1	ALBERTO LARRAGUIBE	CHI	16	FTS.
		2	CARLOS DELIA	ARG	24	"
		3	RICARDO ECHEVERRIA	CHI	24	"
MEXICO, D.F.	1955	1	ROBERTO VINALS	MEX	10.75	FTS.
		2	JORGE LUCARD	ARG	18.00	"
		3	JAIME DE LA GARZA	MEX	27.25	"
CHICAGO	1959	1	HUGH WILEY	EUA	8.00	FTS.
		2	FRANK CHAPOT	EUA	12.00	"
		3	WILLIAM STEN KRAUS	EUA	12.00	"
SAO PAULO	1963	1	MARY MAIRS	EUA	9.75	FTS.
		2	CARLOS DELIA	ARG	12.50	"
		3	AMERICO SIMONETTI	CHI	13.16	"
WINNIPEG	1967	1	JAMES DAY	CAN	8.00	FTS.
		2	NELSON PESSOA	BRA	8.00	"
		3	MANUEL MENDIVIL Y.	MEX	8.00	"

CALI	1971	1	ELISA FERNANDEZ	MEX	0	FTS.
		2	JORGE LLAMBI	ARG	0	"
		3	TERRANCE MILLAN	CAN	0	"

PREMIO DE LAS NACIONES POR EQUIPOS

BUENOS AIRES	1951	1	CHI	32.00	PTS.
		2	ARG	56.25	"
		3	MEX	67.75	"
MEXICO, D.F.	1955	1	MEX	71.25	PTS.
		2	ARG	109.75	"
		3	CHI	112.50	"
CHICAGO	1959	1	EUA	32.00	PTS.
		2	BRA	59.00	"
		3	CHI	80.75	"
SAO PAULO	1963	1	EUA	44.50	PTS.
		2	ARG	52.50	"
		3	CHI	60.00	"
WINNIPEG	1967	1	BRA		
		2	EUA		
		3	CAN		
CALI	1971	1	CAN	8.00	PTS.
		2	MEX	16 1/4	"
		3	CHI	40	"

Nota: - Puntos Malos
+ Puntos Buenos

"PROGRAMA DE COMPETENCIA"

PRIMER DIA	14 de Octubre	
A partir 9:00 Hrs.	Concurso Comp. de Equitación	Campo Militar No. 1
SEGUNDO DIA	15 de Octubre	
A partir 9:00 Hrs.	Concurso Comp. de Equitación	Campo Militar No. 1
TERCER DIA	16 de Octubre	
A partir 9:00 Hrs.	Concurso Comp. de Equitación	Campo Militar No. 1
CUARTO DIA	19 de Octubre	
A partir 9:00 Hrs.	Gran Premio de Adiestramiento	Campo Militar No. 1
QUINTO DIA	20 de Octubre	
A partir 15:00 Hrs.	Gran Premio de Adiestramiento	Campo Militar No. 1
SEXTO DIA	23 de Octubre	
A partir 9:00 Hrs.	Gran Premio Individual-Salto de Obst. 1a. vuelta	Campo Marte
A partir 15:00 Hrs.	Gran Premio Individual-Salto de Obst. 2a. vuelta	Campo Marte
SEPTIMO DIA	26 de Octubre	
A partir 14:00 Hrs.	Gran Premio Salto de Obstáculos por equipos	Estadio Azteca

DESARROLLO DE LA COMPETENCIA

PAISES:

BRASIL
CANADA
EL SALVADOR
ESTADOS UNIDOS
GUATEMALA
MEXICO
PUERTO RICO
VENEZUELA



1er. DIA

CONCURSO COMPLETO DE EQUITACION , (PRUEBA DE LOS TRES DIAS),

RESULTADOS DE LA PRIMERA FASE DE ADIESTRAMIENTO QUE COMPONE LA PRUEBA COMPLETA DE LOS TRES DIAS .

<u>JINETE</u>	<u>CABALLO</u>	<u>PAIS</u>	<u>PUNTOS</u>
TAD COFFIN	BALLY-COR	EUA	- 34.34
CAP. MARIANO BUCIO	COCALECO	MEX	- 38.00
BETH PERKINS	FURTIVE	EUA	- 39.34
BRUCE DAVISON	GOLDEN GRIFFIN	EUA	- 41.67
JAMES HENRY	LAW AND ORDER	CAN	- 44.00
CAP. MANUEL MENIXVIL	CANALETTO	MEX	- 44.67
CAP. DAVID BARCENAS	ABORDAJE	MEX	- 45.34
JAMES DAY	MR. SUITER PLUS	CAN	- 47.67
MAYOR JESUS MARQUEZ	DON FACUNDO	MEX	- 49.00
ELIZABETH ASHTON	ABRACADABRA	CAN	- 50.34
MARY ANNE TAUSKEY	MARCUS AURELIUS	EUA	- 53.34
PETER HOWARD	DEEP SOUTH	CAN	- 55.67
SILVIA LUNA	TAHUOCA	GUA	- 66.00
RICARDO CORDON	JUAN TANGO	GUA	- 75.67
RITA DE LUNA	SAMARKANDA	GUA	- 76.67

No. RESULTADO POR EQUIPOS

EUA	- 115.35
MEX	- 128.01
CAN	- 142.01
GUA	- 218.34



COMPONENTE DEL EQUIPO MEXICANO PREPARANDOSE PARA COMPETIR.



JINETE PARTICIPANTE EFECTUANDO SU RECORRIDO EN LA PRUEBA DE ADIESTRAMIENTO.

CONCURSO COMPLETO DE EQUITACION (PRUEBA DE LOS TRES DIAS)

RESULTADOS DE LA PRUEBA COMPLETA DE LOS TRES DIAS, HABIENDOSE

CUMPLIDO LOS DOS PRIMEROS DIAS DE COMPETENCIA .

" PRUEBA DE FONDO "

<u>JINETE</u>	<u>CABALLO</u>	<u>PAIS</u>	<u>PUNTOS PRUEBA FONDO</u>	<u>SUB - TOTAL PUNTOS</u>
BRUCE DAVISON	DOLDEN-GRIFFIN	EUA	15.50	56.87
TAD COFFIN	BALLY - COR	EUA	28.80	63.14
BETH PERKINS	FURTIVE	EUA	56.40	95.74
CAP. DAVID BARCENAS	ABORDAJE	MEX	52.80	98.14
JAMES HENRY	LAW AND ORDER	CAN	58.40	102.40
CAP. MARIANO BUCIO	COCALECO	MEX	107.60	145.60
MARY ANNE TAUSKEY	MARCUS AURELIUS	EUA	118.80	171.34
SILVIA LUNA M.	TAHUOACA	GUA	133.60	199.60
ELIZABETH ASHTON	ABRACADABRA	CAN	142.00	202.34
PETER HOWARD	DEEP SOUTCH	CAN	153.60	209.27
CAP. MANUEL MENDIVIL	CANALETTO	MEX	316.40	361.07

JINETES ELIMINADOS DE LA PRUEBA DE LOS TRES DIAS .

RITA DE LUNA	SAMARKANDA	GUA
MAYOR JESUS MARQUEZ	DON FACUNDO	MEX
RICARDO CORDON	JUAN TANGO	GUA
JAMES DAY	MR. SUPER PLUS	CAN

RESULTADOS POR EQUIPOS HABIENDOSE CUMPLIDO LOS DOS PRIMEROS DIAS .

EUA
CAN
MEX



"DESCENSO ESPECTACULAR AL PASAR UN OBSTACULO EN LA PRUEBA DE LOS TRES DIAS.

344

CONCURSO COMPLETO DE EQUITACION (PRUEBA DE LOS TRES DIAS)
RESULTADO DE LA PRUEBA COMPLETA DE LOS TRES DIAS. HABIENDOSE CUMPLIDO LOS TRES DIAS DE COMPETENCIA .

<u>PAIS</u>	<u>JINETE</u>	<u>CABALLO</u>	<u>PUNTOS ADTO.</u>	<u>PUNTOS FONDO</u>	<u>PUNTOS SALTO</u>	<u>TOTALES</u>	<u>LUGAR</u>
EUA	TAD COFFIN	BALLY-COR	-34.34	-28.80	-10.00	- 73.14	1/o.
EUA	BRUCE DAVIDSON	G. - GRIFFIN	-41.67	-15.20	-20.00	- 76.87	2/o.
MEX	CAP. D. BARCENAS	ABORDAJE	-45.34	-52.80	-00.00	-98.14	3/o.
CAN	JAMES HENRY	LAW AND ORDER	-44.00	-58.40	- 2.75	-105.15	4/o.
EUA	BETH PERKINS	FURTIVE	-39.34	-56.40	-20.00	-115.75	5/o.
MEX	CAP. M. BUCIO	COCALECO	-38.00	-107.60	-00.00	-145.60	6/o.
EUA	M. A. TAUSKEY	M. AURELIUS	-53.34	-118.80	-10.00	-182.14	7/o.
GUA	SILVIA LUNA M.	TAHUOCA	-66.00	-133.60	-00.00	-199.60	8/o.
CAN	ELIZABETH ASHTON	ABRACADABRA	-50.34	-142.00	-10.00	-202.34	9/o.
CAN	PETER HOWARD	DEEP SOUTH	-55.67	-153.60	-00.00	-209.27	10/o.
MEX	CAP. M. MENDIVIL	CANALETTO	-44.67	-316.40	-00.00	-361.07	11/o.

RESULTADO DE LA PRUEBA COMPLETA DE LOS TRES DIAS POR EQUIPOS
HABIENDOSE CUMPLIDO EL TERCER DIA DE COMPETENCIA .

EUA	-255.75	1/o.
CAN	-516.76	2/o.
MEX	-604.81	3/o.

PREMIACION

346



ESTADOS UNIDOS, CANADA Y MEXICO VENCEDORES DEL CONCURSO COMPLETO DE EQUITACION.

GRAN PREMIO PANAMERICANO DE ADIESTRAMIENTO. INDIVIDUAL.

<u>PAIS</u>	<u>JINETE</u>	<u>CABALLO</u>	<u>TOTAL</u>	<u>LUGAR</u>
CAN	CHRISTLOTT BOYLEN	JUNGHERR I L.	1645	1/o.
EUA	JORN WINNETT	LEOPARDI	1688	2/o.
EUA	DOROTHY MORKIS	MONACO	1627	3/o.
EUA	HILDA CUERNEY	KEEN	1560	4/o.
CAN	BARBARA STRACEY	EQUIPAGE	1465	5/o.
CAN	LORRAINE STUBBS	TRUE NORTH	1463	6/o.
BRA	DIANA PAES LE ME	NUAGE	1354	7/o.
BRA	GERSON BORGES	UIRAPURO	1341	8/o.
BRA	INGRID B. TROYKO	MARKO	1339	9/o.
MEX	EVARISTO A. GALINDO	TOSCANELIA	1086	10/o.
MEX	TTE. JOSE L. LUNA P.	TITA	933	11/o.
MEX	GUADALUPE R. DE VIÑAS	OLYMPO	925	12/o.
SAL	D. LUCY DE YARRI	PLUTO	691	13/o.



COMPETIDORA CANADIENSE DURANTE EL RECORRIDO DE ADIESTRAMIENTO.

347

GRAN PREMIO DE ADIESTRAMIENTO POR EQUIPOS.

EUA	4825	1/o.
CAN	4573	2/o.
BRA	4034	3/o.
MEX	2944	4/o.




ESTADOS UNIDOS, CANADA Y BRASIL; VENCEDORES EN EL GRAN PREMIO DE ADIESTRAMIENTO.

RESULTADO FINAL DEL GRAN PREMIO INDIVIDUAL DE SALTO DE OBSTACULOS

<u>PAIS</u>	<u>JINETE</u>	<u>CABALLO</u>	<u>1a. V</u>	<u>2a. V</u>	<u>T. PENAL</u>	<u>TIEMPO</u>	<u>LUGAR</u>
MEX	FERNANDO SENDEROS	JET RUN	0	4	= 4		1/o.
EUA	BUDDY BROWN	A LITTLE BIT	0	8	= 8		2/o.
EUA	MICHAEL MATZ	GRAHDE	8	4	= 12	4'45"7	3/o.
BRA	JOSE R. REYNOSO	ORIGINAL	8	4	= 12	4'48"3	4/o.
MEX	CARLOS AGUIRRE	CONSEJERO	8	4	= 12	4'56"7	5/o.
CAN	NORMA CHORNAWKA	REST ASSURED	8	4	= 12	8'48"3	6/o.
EUA	DENNIS MURPHY	DO - RICHT	8	4	= 12	Se retiro	7/o.
MEX	FERNANDO HDEZ. I.	FASCINATION	10 1/2	4	= 14 1/2		8/o.
CAN	MICHEL VAILLANCOURT	U. P. O.	9,1/2	4,1/2	= 14,1/2		9/o.
BRA	ANTONIO E. SIMOES	ABBEVILLE	8	20	= 28		10/o.

348

FERNANDO SENDEROS DE MEXICO, GANADOR DE LA PRUEBA INDIVIDUAL DE SALTO DE OBSTACULOS.



PREMIACION



349

FERNANDO SENDEROS, BUDDY BROWN Y MICHAEL MATZ DE MEXICO Y ESTADOS UNIDOS RESPECTIVAMENTE, VENCEDORES DEL PREMIO INDIVIDUAL DE SALTO DE OBSTACULOS.

GRAN PREMIO PANAMERICANO COPA DE LAS NACIONES
(EQUIPOS)

<u>PAIS</u>	<u>JINETES</u>	<u>1a. V</u>	<u>2a. V</u>	<u>TOTAL</u>	<u>LUGAR</u>
EUA	MICHAEL MATZ	12	16		1/o.
	DENNYS MURPHY	13.25	4		
	JOSEPH FARGIS	12	4.25		
	BUDDY BROWN	8	4	44.25	
MEX	LUIS RAZO	14.50	8		2/o.
	CARLOS AGUIRRE	16	10.25		
	FERNANDO SENDEROS	4	0		
	FERNANDO VAILLANCOURT	19.50	4	46.50	
CAN	NORMA CHORNAWKA	20	16		3/o.
	FRANK SELLINGER	20	16		
	MICHEL VAILLANCOURT	42.25	12.75		
	JAMES ELDER	0	8	76.75	

VISTA PANORAMICA DE LA COMPETENCIA DEL GRAN PREMIO PANAMERICANO COPA DE LAS NACIONES.

350



SECCION DE ESGRIMA



PERSONAL Y FUNCIONES

FEDERACION INTERNACIONAL DE ESGRIMA

SR. PIERRE FERRI	FRA	PRESIDENTE
SR. EDGAR MERCIER	FRA	SECRETARIO TESORERO
MME. VIOLETA KATERINSKA	BUL	COMISION DE ESTATUTOS
SR. GUIDO MALACARNE	ITA	COMISION DE ESTATUTOS
CAP. DAVID ROMERO VARGAS	MEX	REP. ANTE LOS VII J. D. P.

FEDERACION MEXICANA DE ESGRIMA

CAP. DAVID ROMERO VARGAS	PRESIDENTE
SR. SERGIO SOLARES CAMPOS	VICE-PRESIDENTE
SRITA. VICTORIA VELASCO VACA	SECRETARIO

PERSONAL TECNICO

Sección Comité Organizador	93
Directorio Técnico	7
Jurado de Apelación	9
Presidentes de Asalto	46
Jueces Nacionales	8
Jueces Auxiliares	44



sala de armas
fernando montes de oca



INSTALACIONES DE ENTRENAMIENTO

ENTRENAMIENTO

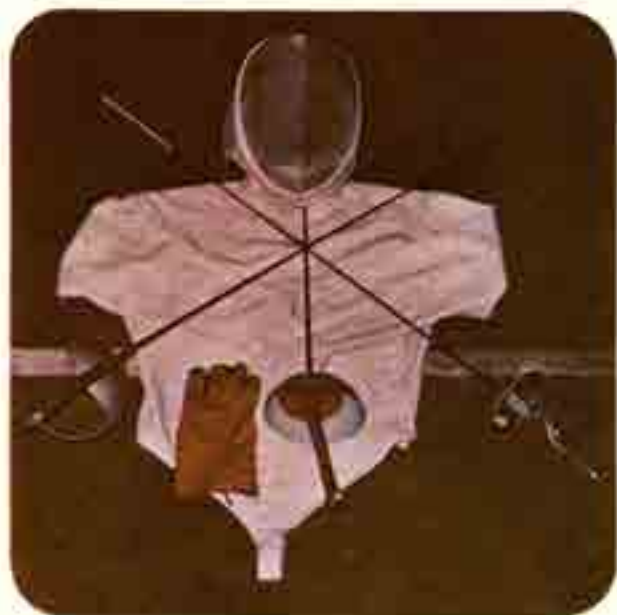
INSTALACIONES:
SALA DE ARMAS "FERNANDO MONTES DE OCA"
SALA DE ARMAS DEL CENTRO DEPORTIVO OLIMPICO MEXICANO
ENTRENAMIENTOS: DEL 1 AL 13 DE OCTUBRE.
TOTAL HORAS DE ENTRENAMIENTO: 276



SALA DE ARMAS "FERNANDO MONTES DE OCA".



SALA DE ARMAS DEL CENTRO DEPORTIVO OLIMPICO MEXICANO



CARETA PETO Y ARMAS

IMPLEMENTOS DEPORTIVOS



CARRETES Y MARCADOR DE ARMAS



CARRETES DE RETRACTIL



REPETIDORES AEREOS



MARCADOR DE TOQUES AEREOS

ANTECEDENTES DE COMPETENCIA

<u>VARONIL</u>		<u>FLÓRETE</u>		
BUENOS AIRES	1951	1	Félix Galini	ARG
		2	José M. Rodríguez	ARG
		3	Nathaniel Lubell	EUA
MEXICO, D. F.	1955	1	Harold Goldsmith	EUA
		2	Albert Axelrod	EUA
		3	Fluvio Galini	ARG
CHICAGO	1959	1	Harold Goldsmith	EUA
		2	Albert Axelrod	EUA
		3	Joseph Paletta	EUA
SAO PAULO	1963	1	Guillermo J. Saucedo	ARG
		2	Albert Axelrod	EUA
		3	Herbert Cohen	EUA
WINNIPEG	1967	1	Guillermo J. Saucedo	ARG
		2	Albert Axelrod	EUA
		3	O. Nannini	ARG
CALI	1971	1	Eduardo J. Aljue	CUB
		2	Jesús G. Gutiérrez	CUB
		3	Uriah Jones	EUA

FLORETE POR EQUIPOS

BUENOS AIRES	1951	1	EUA
		2	ARG
		3	CUB
MEXICO, D. F.	1955	1	ARG
		2	EUA
		3	VEN
CHICAGO	1959	1	EUA
		2	VEN
		3	CAN
SAO PAULO	1963	1	EUA
		2	ARG
		3	VEN
WINNIPEG	1967	1	ARG
		2	EUA
		3	CUB
CALI	1971	1	EUA
		2	CUB
		3	MEX

ESPADA

BUENOS AIRES	1951	1	Antonio Villamil	ARG
		2	Benito Ramos	MEX
		3	Edward Vebell	EUA
MEXICO, D. F.	1955	1	Raúl Martínez	ARG
		2	Sewall Shurtz	EUA
		3	Jean R. Camous	VEN
CHICAGO	1959	1	Ronald Wommack	EUA
		2	Michael Dasaro	EUA
		3	Alberto Balestrino	ARG
SAO PAULO	1963	1	Frank Angel	EUA
		2	Sergio Vergara	CHI
		3	Alberto Balestrino	ARG
WINNIPEG	1967	1	Arthur Telles	BRA
		2	Frank Angel	EUA
		3	Paul Pesthy	EUA
CALI	1971	1	Stephen Netburn	EUA
		2	Silvio Fernández	VEN
		3	James Melcher	EUA

ESPADA POR EQUIPOS

BUENOS AIRES	1951	1	ARG
		2	EUA
		3	CLB
MEXICO, D. F.	1955	1	ARG
		2	EUA
		3	VEN
CHICAGO	1959	1	EUA
		2	CUB
		3	ARG
SAO PAULO	1963	1	EUA
		2	BRA
		3	ARG
WINNIPEG	1967	1	EUA
		2	BRA
		3	VEN
CALI	1971	1	EUA
		2	BRA
		3	CUB

S A B L E

BUENOS AIRES	1951	1	Nyilas Tibor	EUA
		2	George V. Worth	EUA
		3	Estevaso Molinar	BRA
MEXICO, D. F.	1955	1	Antonio Haro Oliva	MEX
		2	George V. Worth	EUA
		3	Richard R. Dyer	EUA
CHICAGO	1959	1	Allen Kwartler	EUA
		2	Walter Farber	EUA
		3	Toodoro Goliardi	URU
SAO PAULO	1963	1	Michael Dasaro	EUA
		2	Walter V. Farber	EUA
		3	Chaba M. Pallaghy	EUA
WINNIPEG	1967	1	Jack Keane	EUA
		2	Róman Quinós	ARG
		3	Peter Samel	CAN
CALI	1971	1	Alex Orban	EUA
		2	Manuel Ortiz Luis	CUB
		3	Róman Quinós	ARG

SABLE POR EQUIPOS

BUENOS AIRES	1951	1	EUA
		2	ARG
		3	BRA
MEXICO, D. F.	1955	1	EUA
		2	URU
		3	ARG
CHICAGO	1959	1	EUA
		2	ARG
		3	CAN
SAO PAULO	1963	1	EUA
		2	ARG
		3	CHI
WINNIPEG	1967	1	EUA
		2	ARG
		3	CAN
CALI	1971	1	CUB
		2	EUA
		3	MEX

FEMENIL

BUENOS AIRES	1951	1	Elsa Irigoyen	ARG
		2	Irma De Antequeda	ARG
		3	Lilia Rositto	ARG
MEXICO, D. F.	1955	1	Maxine Mitchell	EUA
		2	Irma De Antequeda	ARG
		3	Eve Siegel	EUA
CHICAGO	1959	1	Pilar Roldán	MEX
		2	Maxine Mitchell	EUA
		3	Stella Espino	PAN
SAO PAULO	1963	1	Mireya Rodríguez	CUB
		2	Harriet King	EUA
		3	Janice L. Romary	EUA
WINNIPEG	1967	1	Pilar Roldán	MEX
		2	Harriet King	EUA
		3	Pacita Wiedel	CAN
CALI	1971	1	Margarita Rodríguez	CUB
		2	Ruth White	ECU
		3	Irene Forbes	CUB

FLORETEFLORETE POR EQUIPOS

BUENOS AIRES	1951	No hubo clasificación	
MEXICO, D. F.	1955	No hubo clasificación	
CHICAGO	1959	1	EUA
		2	PAN
		3	VEN
SAO PAULO	1963	1	EUA
		2	VEN
		3	ARG
WINNIPEG	1967	1	EUA
		2	CUB
		3	CAN
CALI	1971	1	EUA
		2	CUB
		3	COL

**PROGRAMA DE COMPETENCIA
SALA DE ARMAS FERNANDO MONTES DE OCA**

PRIMER DIA HORARIO PRUEBAS

14 de Octubre	9:00 a 11:00 11:30 a 13:00 14:00 a 16:00 18:00 a 20:00	Florete Varonil Individual	Eliminatorias 1/4 de Final Semifinal Final
---------------	---	----------------------------	---

QUINTO DIA HORARIO PRUEBAS

18 de Octubre	8:00 a 11:00 11:30 a 14:30 15:00 a 18:00 18:00 a 21:00	Sable Equipos	Eliminatorias 1/4 Final Semifinal Final
---------------	---	---------------	--

358

SEGUNDO DIA

15 de Octubre	9:00 a 11:00 11:30 a 13:00 14:00 a 16:00 18:00 a 20:00	Sable Individual	Eliminatorias 1/4 Final Semifinal Final
---------------	---	------------------	--

SEXTO DIA

19 de Octubre	9:00 a 11:00 11:30 a 13:00 14:00 a 16:00 18:00 a 20:00	Espada Individual	Eliminatorias 1/4 Final Semifinal Final
---------------	---	-------------------	--

TERCER DIA

16 de Octubre	8:00 a 11:00 11:30 a 14:30 15:00 a 18:00 18:00 a 21:00	Florete Varonil Equipos	Eliminatorias 1/4 Final Semifinal Final
---------------	---	-------------------------	--

SEPTIMO DIA

20 de Octubre	8:00 a 11:00 11:30 a 14:30 15:00 a 18:00 18:00 a 21:00	Florete Femenil Equipos	Eliminatorias 1/4 Final Semifinal Final
---------------	---	-------------------------	--

CUARTO DIA

17 de Octubre	9:00 a 11:00 11:30 a 13:00 14:00 a 16:00 18:00 a 20:00	Florete Femenil Individual	Eliminatorias 1/4 Final Semifinal Final
---------------	---	----------------------------	--


OCTAVO DIA

21 de Octubre	8:00 a 11:00 11:30 a 14:30 15:00 a 18:00 18:00 a 21:00	Espada Equipos	Eliminatorias 1/4 Final Semifinal Final
---------------	---	----------------	--

DESARROLLO DE LA COMPETENCIA

PAISES

ARGENTINA
BOLIVIA
BRASIL
CANADA
COLOMBIA
CUBA
CHILE
EL SALVADOR
ESTADOS UNIDOS
GUATEMALA
JAMAICA
MEXICO
PANAMA
PUERTO RICO



ELIMINATORIA "A" POOL 1

POS.	NOMBRE	PAIS	V	TR	TD	1	2	3	4	5	6
1	Raquel Flores	GUA	1	12	7	*	V	D	D	D	-C
2	Diana Rivas	SAL	0	16	4	D	*	D	D	D	-E
3	Margarita Rodríguez	CUB	4	4	16	V	V	*	V	V	-C
4	Marcia Da Silva	BRA	2	12	13	V	V	D	*	D	-C
5	Chantal Gilbert	CAN	3	9	13	V	V	D	V	*	-C

ELIMINATORIA "B" POOL 2

POS.	NOMBRE	PAIS	V	TR	TD	1	2	3	4	5	6
1	Lilián Luna	SAL	1	13	6	*	V	D	D	D	-C
2	Lucrecia Quiroz	GUA	0	16	4	D	*	D	D	D	-E
3	Lourdes Roldán	MEX	3	8	2	V	V	*	V	D	-C
4	Adriana Ferrone	ARG	2	11	12	V	V	D	*	D	-C
5	Marlene Fonst	CUB	4	2	16	V	V	V	V	*	-C

ELIMINATORIA "C" POOL 3

POS.	NOMBRE	PAIS	V	TR	TD	1	2	3	4	5	6
1	Mery Bejarano	COL	1	8	7	*	D	D	V		-C
2	Marlene Worthington	PAN	2	7	11	V	*	D	V		-C
3	Nikki Franke	EUA	2	10	10	V	V	*	D		-C
4	Donna Henney	CAN	1	10	7	D	D	V	*		-C

ELIMINATORIA "D" POOL 4

POS.	NOMBRE	PAIS	V	TR	TD	1	2	3	4	5	6
1	Derise O' Connor	EUA	2	9	10	*	V	D	V		-C
2	Andrea Giovani	BRA	0	12	6	D	*	D	D		-C
3	Blanca Estrada	MEX	3	4	12	V	V	*	V		-C
4	Martha Barco	COL	1	10	7	D	V	D	*		-C

ELIMINATORIA "A" POOL 1 Segunda Vuelta

POS.	NOMBRE	PAIS	V	TR	TD	1	2	3	4	5	6
1	Marlene Fonst	CUB	2	4	10	*	V	D	V		-C
2	Adriana Ferrone	ARG	0	12	5	D	*	D	D		-E
3	Nikki Franke	EUA	3	7	12	V	V	*	V		-C
4	Andrea Giovani	BRA	1	11	7	D	V	D	*		-C

ELIMINATORIA "B" POOL 2

POS.	NOMBRE	PAIS	V	TR	TD	1	2	3	4	5	6
1	Lilián Luna	SAL	0	12	2	*	D	D	D		-E
2	Derise O' Connor	EUA	3	5	12	V	*	V	V		-C
3	Margarita Rodríguez	CUB	2	6	11	V	D	*	V		-C
4	Marcia Da Silva	BRA	1	10	8	V	D	D	*		-C

ELIMINATORIA "C" POOL 3

POS.	NOMBRE	PAIS	V	TR	TD	1	2	3	4	5	6
1	Donna Henney	CAN	2	10	11	*	V	D	V		-C
2	Blanca Estrada	MEX	2	4	11	D	*	V	V		-C
3	Marlene Worthington	PAN	1	11	4	V	D	*	D		-E
4	Martha Barco	COL	1	8	7	D	D	V	*		-C

ELIMINATORIA "D" POOL 4

POS.	NOMBRE	PAIS	V	TR	TD	1	2	3	4	5	6
1	Mery Bejarano	COL	2	6	11	*	D	V	V		-C
2	Lourdes Roldán	MEX	3	6	12	V	*	V	V		-C
3	Chantal Gilbert	CAN	1	8	8	V	D	*	V		-C
4	Raquel Flores	GUA	0	12	1	D	D	D	*		-E

SEMIFINAL "A"

POS.	NOMBRE	PAIS	V	TR	TD	1	2	3	4	5	6
1	Blanca Estrada	MEX	3	14	15	*	V	V	D	D	V
2	Marlene Fonst	CUB	2	12	13	D	*	D	D	V	V
3	Chantal Gilbert	CAN	4	8	18	D	V	*	V	V	V
4	Derise O' Connor	EUA	3	13	13	V	V	D	*	D	V
5	Mery Bejarano	COL	2	14	11	V	D	D	V	*	D
6	Andrea Giovani	BRA	1	18	9	D	D	D	D	V	*

SEMIFINAL "B"

POS.	NOMBRE	PAIS	V	TR	TD	1	2	3	4	5	6
1	Donna Henney	CAN	4	5	16	*	V	V	V	V	-C
2	Marcia Da Silva	BRA	2	17	11	D	*	V	V	D	-C
3	Lourdes Roldán	MEX	1	19	13	D	D	*	D	D	V
4	Martha Barco	COL	0	20	7	D	D	D	*	D	-C
5	Nikki Franke	EUA	3	13	15	D	V	V	V	*	D
6	Margarita Rodríguez	CUB	4	4	16	V	V	V	V	*	-C

FINAL

POS.	NOMBRE	PAIS	V	TR	TD	1	2	3	4	5	6	Lugar
1	Donna Henney	CAN	1	17	10	*	D	D	D	V	D	5o.
2	Derise O' Connor	EUA	3	16	14	V	*	D	V	D	V	4o.
3	Blanca Estrada	MEX	3	11	13	V	V	*	V	D	D	3o.
4	Chantal Gilbert	CAN	1	17	8	V	D	D	*	D	D	6o.
5	Nikki Franke	EUA	3	10	14	D	V	V	V	*	D	2o.
6	Margarita Rodríguez	CUB	4	7	19	V	D	V	V	V	*	1o.

ELIMINATORIA "A" POOL 1

PAIS	NOMBRE	NO.	VICT.	1	2	3	4	5	6	7	8	VE.	TRE.
COL	Martha Barco	1	0	*	*	*	*	D	D	D	D		
	Teresa Vargas	2	1	*	*	*	*	D	D	D	V		
	Mery Bejarano	3	2	*	*	*	*	D	V	V	D		
	Gloria Garcia	4	3	*	*	*	*	D	V	V	V	6	55
MEX	Blanca Estrada	5	4	V	V	V	V	*	*	*	*		
	Laura Leal	6	2	V	V	D	D	*	*	*	*		
	Patricia Larrañaga	7	2	V	V	D	D	*	*	*	*		
	Lourdes Roldán	8	2	V	D	V	D	*	*	*	*	10	38

ELIMINATORIA "B" POOL 2

CAN	Donna Henney	1	4	*	*	*	*	V	V	V	V		
	Faurette Campeau	2	4	*	*	*	*	V	V	V	V		
	Louise Le Blanc	3	4	*	*	*	*	V	V	V	V		
	Susan Stewart	4	4	*	*	*	*	V	V	V	V	16	16
SAL	Rosa Monge	5	0	D	D	D	D	*	*	*	*		
	Dora Anaya	6	0	D	D	D	D	*	*	*	*		
	Diana Rivas	7	0	D	D	D	D	*	*	*	*		
	Lilián Luna	8	0	D	D	D	D	*	*	*	*	0	64

ELIMINATORIA "A" POOL 1 Segunda Vuelta

COL	Teresa Vargas	1	1	*	*	*	*	D	D	V	D		
	Martha Barco	2	0	*	*	*	*	D	D	D	D		
	Gloria Garcia	3	0	*	*	*	*	V	D	D	D	2	61
EUA	Derise O' Connor	5	3	V	V	V	D	*	*	*	*		
	Gay D' Asaro	6	4	V	V	V	V	*	*	*	*		
	Anne O' Donnell	7	3	D	V	V	V	*	*	*	*		
	Sheila Armstrong	8	4	V	V	V	V	*	*	*	*	14	23

ELIMINATORIA "B" POOL 2

SAL	Lilián Luna	1	1	*	*	*	*	D	D	D	V		
	Dora Anaya	2	0	*	*	*	*	D	D	D	D		
	Diana Rivas	3	0	*	*	*	*	D	D	D	D		
	Rosa Monge	4	0	*	*	*	*	D	D	D	D	1	62
CUB	Esther Garcia	5	4	V	V	V	V	*	*	*	*		
	Hilady Tack-Fang	6	4	V	V	V	V	*	*	*	*		
	Marlene Fonst	7	4	V	V	V	V	*	*	*	*		
	Margarita Rodríguez	8	3	D	V	V	V	*	*	*	*	15	10

ELIMINATORIA "A" POOL 1 Tercera Vuelta

PAIS	NOMBRE	No.	VICT.	1	2	3	4	5	6	7	8	VE.	TRE.
MEX	Blanca Estrada	1	4	*	*	*	*	V	V	V	V		
	Laura Leal	2	1	*	*	*	*	D	V	D	D		
	Patricia Larrañaga	3	1	*	*	*	*	D	D	V	D		
	Lourdes Roldán	4	3	*	*	*	*	V	V	D	V		
EUA	Gay D' Asaro	5	2	D	V	V	D	*	*	*	*		
	Nikki Franke	6	1	D	D	V	D	*	*	*	*		
	Anne O' Donnell	7	2	D	V	D	V	*	*	*	*		
	Sheila Armstrong	8	2	D	V	V	D	*	*	*	*	7	46

ELIMINATORIA "B" POOL 2

CAN	Donna Henney	1	0	*	*	*	*		D	D	D		
	Susan Stewart	2	0	*	*	*	*	D					
	Chantal Gilbert	3	1	*	*	*	*	D	V		D		
	Louise Le Blanc	4	0	*	*	*	*	D	D			1	37
CUB	Esther Garcia	5	3		V	V	V	*	*	*	*		
	Hilady Tack-Fang	6	2	V		D	V	*	*	*	*		
	Marlene Fonst	7	2	V	V			*	*	*	*		
	Margarita Rodríguez	8	2	V		V		*	*	*	*	9	11

ELIMINACION DIRECTA "A"

CAN	Donna Henney	1	2	*	*	*	*	D	D	V	V		
	Susan Stewart	2	4	*	*	*	*	V	V	V	V		
	Faurette Campeau	3	1	*	*	*	*	D	V		D		
	Chantal Gilbert	4	2	*	*	*	*	D	V	V		9	
MEX	Blanca Estrada	5	3	V	D	V	V	*	*	*	*		
	Lourdes Roldán	6	1	V	D	D	D	*	*	*	*		
	Elena Franco	7	0	D	D		D	*	*	*	*		
	Laura Leal	8	1	D	D	V		*	*	*	*	5	

ELIMINACION DIRECTA "B"

EUA	Nikki Franke	1	1	*	*	*	*	D	V	D	D		
	Derise O' Connor	2	0	*	*	*	*	D	D	D	D		
	Gay D' Asaro	3	1	*	*	*	*	V	D		D		
	Anne O' Donnell	4	3	*	*	*	*	V	V	V		5	46
CUB	Esther Garcia	5	2	V	V	D	D	*	*	*	*		
	Hilady Tack-Fang	6	2	D	V	V	D	*	*	*	*		
	Marlene Fonst	7	2	V	V		D	*	*	*	*		
	Margarita Rodríguez	8	3	V	V	V		*	*	*	*	9	32

POR EL 5o. Y 6o. LUGAR.

PAIS	NOMBRE	No.	VICT.	1	2	3	4	5	6	7	8	VE.	TRE
SAL.	Rosa Monge	1	0	*	*	*	*			D	D	D	
	Diana Rivas	2	0	*	*	*	*		D		D		
	Dora Anaya	3	0	*	*	*	*			D		D	
	Lillán Luna	4	0	*	*	*	*		D	D			0 36
COL.	Martha Barco	5	2		V		V	*	*	*	*		
	Teresa Vargas	6	3	V		V	V	*	*	*	*		
	Mery Bejarano	7	2	V	V			*	*	*	*		9 7

POR EL 3o. Y 4o. LUGAR.

MEX	Blanca Estrada	1	3	*	*	*	*	V	V	D	V		
	Lourdes Roldán	2	1	*	*	*	*	V	D	D	D		
	Patricia Larrafinga	3	1	*	*	*	*	V	D	D	D		
	Laura Leal	4	2	*	*	*	*	V	V	D	D		7 49
EUA	Dorise O' Connor	5	0	D	D	D	D	*	*	*	*		
	Nikki Franke	6	2	D	V	V	D	*	*	*	*		
	Anne O' Donnell	7	4	V	V	V	V	*	*	*	*		
	Gay D' Asaro	8	3	D	V	V	V	*	*	*	*		9 43

F I N A L

CAN	Donna Hemyey	1	0	*	*	*	*	D	D	D	D		
	Susan Stewart	2	3	*	*	*	*	V	D	V	V		
	Faexrette Le Blanc	3	1	*	*	*	*	D	V		D		
	Chantal Gilbert	4	1	*	*	*	*	D	V	D			5 44

CALIFICACION FINAL

1er. Lugar	CUB
2o. Lugar	CAN
3er. Lugar	EUA
4o. Lugar	MEX

FLORETE INDIVIDUAL VARONIL Octubre 14 - 75

ELIMINATORIA "A" POOL 1

POS.	NOMBRE	PAIS	VICT.	TR.	TD.	1	2	3	4	5	6
1	Roberto Molina	SAL	2	17	15	*	D	V	D	V	D - C
2	Víctor Robles	MEX	3	13	20	V	*	V	V	D	D - C
3	Dennis Jackson	JAM	1		10	D	D	*	V	D	D - E
4	Rafael Julio	BOL	1	24	12	V	D	D	*	D	D - E
5	Herbert Obst	CAN	3	12	17	D	V	V	V	*	D - C
6	Eduardo Jons	CUB	5	10	25	V	V	V	V	V	* - C

ELIMINATORIA "B" POOL 2

POS.	NOMBRE	PAIS	VICT.	TR.	TD.	1	2	3	4	5	6
1	Fernando Lupiz	ARG	4	13	20	*	V	V	D	V	V - C
2	Nemesio Figueroa	GUA	1	23	11	D	*	D	V	D	D - E
3	Angel Muñoz	CHI	2	20	16	D	V	*	V	D	D - E
4	Edward Ballinger	EUA	3	12	21	V	D	D	*	V	V - C
5	José Sahalot	PRO	3	17	28	D	V	V	D	*	V - C
6	Lester Wong	CAN	2	15	14	D	V	V	D	D	* - C

ELIMINATORIA "C" POOL 3

1	Enrique Salvat	CUB	5	4	25	*	V	V	V	V	V - C
2	Ubirajara de San Gómez	BRA	3	20	20	D	*	D	V	V	V - C
3	Didler Tamayo	COL	3	18	17	D	V	*	V	V	D - C
4	David Munguía	SAL	1	23	17	D	D	D	*	V	D - E
5	Ramiro Verduguez	BOL	0	25	11	D	D	D	D	*	D - E
6	Guillermo Saucedo	ARG	3	18	18	D	D	V	V	V	* - C

ELIMINATORIA "D" POOL 4

1	Ulpiano Parrilla	PRO	2	23	17	*	V	D	V	D	D - C
2	Jorge Pinto	COL	3	16	22	D	*	D	V	V	V - C
3	Carlos Calderón	MEX	4	12	24	V	V	*	V	D	V - C
4	Manuel Flores	GUA	0	25	14	D	D	D	*	D	D - E
5	Martín Lang	EUA	4	16	21	V	D	V	V	*	V - C
6	Juan Inostroza	CHI	2	22	16	V	D	D	V	D	* - E

1/4 FINAL (1)

1	Jorge Pinto	COL	2	12	10	*	V	D	V	V - C
2	Ulpiano Parrilla	PRO	0	15	9	D	*	D	D	D - E
3	Enrique Salvat	CUB	3	5	15	V	V	V	*	V - C
4	Herbert Obst	CAN	1	14	12	D	V	D	*	V - C

1/4 FINAL (2)

1	Roberto Molina	SAL	0	15	9	*	D	D	D	D - E
2	Víctor Robles	MEX	2	9	11	V	*	D	V	V - C
3	Eduardo Jons	CUB	3	5	15	V	V	*	V	V - C
4	José Samalot	PRO	1	13	7	V	D	D	*	V - C

1/4 FINAL (3)

1	Carlos Calderón	MEX	1	14	13	*	D	V	D	D - E
2	Edward Ballinger	EUA	2	13	14	V	*	D	V	V - C
3	Lester Wong	CAN	1	14	13	D	V	*	D	V - C
4	Guillermo Saucedo	ARG	2	13	14	V	D	V	*	V - C

D E S E M P A T E

POS.	NOMBRE	PAIS	VICT.	TR.	TD.	1	2	3	4	5	6
1	Carlos Calderón	MEX				*	D				- E
2	Lester Wong	CAN				V	*				

1/4 FINAL (4)

1	Ubirajara de San Gómez	BRA	0	15	7	*	D	D	D		- E
2	Fernando Lupiz	ARG	1	12	12	V	*	D	D		- C
3	Martin Lang	EUA	3	6	15	V	V	*	V		- C
4	Didier Tamayo	COL	2	12	11	V	V	D	*		- C

S E M I F I N A L 1

1	Herbert Obet	CAN	1	22	12	*	V	D	D	D	D
2	Jorge Pinto	COL	2	19	15	D	*	D	V	V	D
3	Fernando Lupiz	ARG	4	15	23	V	V	*	D	V	V
4	Eduardo Jons	CUB	4	17	22	V	D	V	*	V	V
5	Víctor Robles	MEX	1	20	12	V	D	D	D	*	D
6	Edward Ballinger	EUA	3	14	23	V	V	D	D	V	*

S E M I F I N A L 2

1	Guillermo Saucedo	ARG	3	11	16	*	D	V	V	V	D
2	Enrique Salvat	CUB	4	10	23	V	*	D	V	V	V
3	Lester Wong	CAN	1	23	13	D	V	*	D	D	D
4	José Samalot	PRO	1	23	12	D	D	V	*	D	D
5	Didier Tamayo	COL	2	17	15	D	D	V	V	*	D
6	Martin Lang	EUA	3	12	17	D	D	V	V	V	*

F I N A L

1	Eduardo Jons	CUB	4	13	24	*	D	V	V	V	V
2	Martin Lang	EUA	5	16	25	V	*	V	V	V	V
3	Guillermo Saucedo	ARG	1	22	17	D	D	*	D	V	D
4	Enrique Salvat	CUB	3	16	19	D	D	V	*	V	V
5	Edward Ballinger	EUA	0	25	12	D	D	D	D	*	D
6	Fernando Lupiz	ARG	2	22	17	D	D	V	D	V	*

R E S U L T A D O F I N A L

1er.	Lugar	Lang Martin	EUA
2o.	Lugar	Eduardo Jons	CUB
3er.	Lugar	Salvat Enrique	CUB
4o.	Lugar	Lupiz Fernando	ARG
5o.	Lugar	Saucedo Guillermo	ARG
6o.	Lugar	Ballinger Eduardo	EUA





FLÓRETE POR EQUIPOS VARONIL Octubre 16 - 75

PAIS.	NOMBRE	ELIMINATORIA "A" POOL 1								Primera Vuelta			
		No.	VICT.	1	2	3	4	5	6	7	8	VE.	TRE.
MEX	Vicente Calderón	1	3	*	*	*	*	D	V	V	V		
	Rodolfo Campero	2	2	*	*	*	*	D	V	D	V		
	Sergio Muñoz	3	3	*	*	*	*	V	V	D	V		
	Víctor Robles	4	3	*	*	*	*	D	V	V	V	11	48
PRO	José R. Samalot	5	3	V	V	D	V	*	*	*	*		
	Ulpiano Parrilla	6	0	D	D	D	D	*	*	*	*		
	Alfredo Pérez	7	2	D	V	V	D	*	*	*	*		
	Víctor Reyes	8	0	D	D	D	D	*	*	*	*	5	71
<u>ELIMINATORIA "B" POOL 2</u>													
SAL	David Manguía	1	0	*	*	*	*	D	D	D	D		
	Francisco Alvarado	2	1	*	*	*	*	V	D	D	D		
	Gustavo Cortés	3	0	*	*	*	*	D	D	D	D		
	Roberto Molina	4	2	*	*	*	*	V	D	V	D	3	73
CAN	Lehel Fekete	5	2	V	D	V	D	*	*	*	*		
	Michael Desaurault	6	4	V	V	V	V	*	*	*	*		
	Herbert Obst	7	3	V	V	V	D	*	*	*	*		
	Lester Wong	8	4	V	V	V	V	*	*	*	*	13	41
<u>ELIMINATORIA "C" POOL 3</u>													
COL	Luis Rengifo	1	3	*	*	*	*	V	V	V	D		
	Ruben Puerto	2	2	*	*	*	*	D	D	V	V		
	Edier Tamayo	3	4	*	*	*	*	V	V	V	V		
	Jorge Pinto	4	4	*	*	*	*	V	V	V	V	13	46
BOL	Eudoro Galindo	5	1	D	V	D	D	*	*	*	*		
	Genaro Siles	6	1	D	V	D	D	*	*	*	*		
	Rafael Julio	7	0	D	D	D	D	*	*	*	*		
	Ramiro Verduguez	8	1	V	D	D	D	*	*	*	*	3	75
<u>SEGUNDA VUELTA POOL 1</u>													
PRO	José R. Samalot	1	1	*	*	*	*	D	V	D	D		
	Ulpiano Parrilla	2	0	*	*	*	*	D	D	D	D		
	Alfredo Pérez	3	0	*	*	*	*	D	D	D	D		
	Víctor Reyes	4	0	*	*	*	*	D	D	D	D	1	78
CUB	Eduardo Jons	5	4	V	V	V	V	*	*	*	*		
	Enrique Salvat	6	3	D	V	V	V	*	*	*	*		
	Leonardo Mackenzie	7	4	V	V	V	V	*	*	*	*		
	Jorge Garbey	8	4	V	V	V	V	*	*	*	*	15	14

SEGUNDA VUELTA POOL 2

PAIS.	NOMBRE	No.	VICT.	1	2	3	4	5	6	7	8	VE. TRE.
SAL.	David Munguía	1	0	*	*	*	*	D	D	D	D	
	Roberto Molina	2	1	*	*	*	*	D	D	V	D	
	Ernesto Guatemala	3	0	*	*	*	*	D	D	D	D	
	Francisco Alvarado	4	0	*	*	*	*	D	D	D	D	1 57
EUA	Edward Ballinger	5	4	V	V	V	V	*	*	*	*	
	Walter Krause	6	4	V	V	V	V	*	*	*	*	
	Albert Davis	7	3	V	D	V	V	*	*	*	*	
	Brooke Makler	8	4	V	V	V	V	*	*	*	*	15 22

POOL 3

BOL.	Eudoro Galindo	1	1	*	*	*	*	D	V	D	D	
	Genaro Siles	2	0	*	*	*	*	D	D	D	D	
	Rafael Julio	3	0	*	*	*	*	D	D	D	D	
	Ramiro Verdúguez	4	0	*	*	*	*	D	D	D	D	1 76
ARG	Omar Vergara	5	4	V	V	V	V	*	*	*	*	
	Guillermo Luchetti	6	3	D	V	V	V	*	*	*	*	
	Fernando Lupiz	7	4	V	V	V	V	*	*	*	*	
	Guillermo Saucedo	8	4	V	V	V	V	*	*	*	*	15 33

TERCERA VUELTA POOL 1

MEX	Vicente Calderón	1	0	*	*	*	*	D	D	D		
	Sergio Muñoz	2	1	*	*	*	*	D		V		
	Rodolfo Campero	3	0	*	*	*	*	D	D		D	
	Víctor Robles	4	0	*	*	*	*	D	D			1
CUB	Eduardo Jons	5	3		V	V	V	*	*	*	*	
	Enrique Salvat	6	3	V		V	V	*	*	*	*	
	Leonardo Makenzie	7	1	V	D			*	*	*	*	
	Jorge Garbey	8	2	V		V		*	*	*	*	9

POOL 2

CAN	Michel Dessureault	1	3	*	*	*	*	V		V	V	
	Lester Wong	2	0	*	*	*	*	D		D	D	
	Léhel Pekete	3	0	*	*	*	*	D	D		D	
	Herbert Obst	4	0	*	*	*	*	D	D	D		3
EUA	Eduard Ballinger	5	3		V	V	V	*	*	*	*	
	Martín Lang	6	2	D		V	V	*	*	*	*	
	Albert Davis	7	2	D	V		V	*	*	*	*	
	Walter Krause	8	2	D	V	V		*	*	*	*	9

POOL 3

PAIS.	NOMBRE	No.	VICT.	1	2	3	4	5	6	7	8	VE. TRE.
COL.	Rubén Puerto	1	0	*	*	*	*	D	D	D	D	
	Luis Regino	2	0	*	*	*	*	D		D	D	
	Jorge Pinto	3	2	*	*	*	*	V	V		D	
	Didier Tamayo	4	1	*	*	*	*	V	D			3 55
ARG	Omar Vergara	5	2	V	V	D	D	*	*	*	*	
	Fernando Lupiz	6	2	V		D	V	*	*	*	*	
	Guillermo Luchetti	7	2	V	V			*	*	*	*	
	Guillermo Saucedo	8	3	V	V	V		*	*	*	*	9 38

ELIMINACION DIRECTA 1

MEX	Carlos Calderón	1	1	*	*	*	*	D	D	V	D	
	Vicente Calderón	2	0	*	*	*	*	D		D	D	
	Víctor Robles	3	2	*	*	*	*	V	D		V	
	Sergio Muñoz	4	1	*	*	*	*	D	D	V		4
EUA	Edward Ballinger	5	3	V	V	D	V	*	*	*	*	
	Albert Davis	6	3	V		V	V	*	*	*	*	
	Brooke Makler	7	1	D	V		D	*	*	*	*	
	Walter Krause	8	2	V	V	D		*	*	*	*	

ELIMINACION DIRECTA 2

CAN	Lester Wong	1	0	*	*	*	*	D	D	D		
	George Varaljay	2	0	*	*	*	*	D		D		
	Michel Dessureault	3	0	*	*	*	*	D		D		
	Herbert Obst	4	0	*	*	*	*	D	D			0 45
CUB	Eduardo Jons	5	2		V		V	*	*	*	*	
	Enrique Salvat	6	3	V		V	V	*	*	*	*	
	Leonardo Makenzie	7	2	V	V			*	*	*	*	
	Jorge Garbey	8	2	V		V		*	*	*	*	9 23

ENCUENTROS POR EL 3o. Y 4o. LUGAR

CAN	Michel Dessureault	1	2	*	*	*	*	D	V	V	D	
	Lester Wong	2	2	*	*	*	*	D	V	D	V	
	George Varaljay	4	2	*	*	*	*	D	D		D	
	Herbert Obst	4	2	*	*	*	*	V	D	V		6 57
MEX	Carlos Calderón	5	3	V	V	V	D	*	*	*	*	
	Vicente Calderón	6	2	D	D	V	V	*	*	*	*	
	Rodolfo Campero	7	1	D	V		D	*	*	*	*	
	Víctor Robles	8	2	V	D	V		*	*	*	*	8 44

ENCUENTROS POR EL 1o Y 2o. LUGAR

PAIS.	NOMBRE	No.	VICT.	1	2	3	4	5	6	7	8	VE.	TRE.
EUA	Edward Ballinger	1	1	*	*	*	*			D	V	D	
	Albert Davis	2	1	*	*	*	*	D		V	D		
	Walter Krause	3	1	*	*	*	*	D	V		D		
	Brooke Makler	4	1	*	*	*	*	D	D	V		4	56
CUB	Eduardo Jons	5	3		V	V	V	*	*	*	*		
	Enrique Salvat	6	2	V		D	V	*	*	*	*		
	Leonardo Makenzie	7	0	D	D		D	*	*	*	*		
	Jorge Garbey	8	3	V	V	V		*	*	*	*	8	54

CLASIFICACION FINAL

1er. Lugar	CUB
2o. Lugar	EUA
3er. Lugar	MEX
4o. Lugar	CAN

ESPADA INDIVIDUAL Octubre 19 - 75

ELIMINATORIA "A" POOL 1

POS.	NOMBRE	PAIS	VICT.	TR.	TD.	1	2	3	4	5	6
1	George Varaljay	CAN	3	13	18	*	V	D	V	V	-C
2	Antonio Rey	COL	0	20	8	D	*	D	D	D	-E
3	Víctor Suárez	CUB	3	11	19	V	V	*	V	D	-C
4	Eduardo Galindo	BOL	1	17	11	D	V	D	*	D	-C
5	Juan Onostroza	CHI	3	15	20	D	V	V	V	*	-C

ELIMINATORIA "B" POOL 2

1	Scott Bozek	EUA	2	11	17	*	D	V	D	V	-C
2	Dennis Lessard	CAN	3	13	16	V	*	V	V	D	-C
3	Armando Suárez	GUA	0	20	5	D	D	*	D	D	-E
4	Juan D. Piran	ARG	3	10	17	V	D	V	*	V	-C
5	Rubén Hernández	PRO	2	12	11	D	V	V	D	*	-C

ELIMINATORIA "C" POOL 3

1	Gilberto Peña	PRO	1	20	7	*	V	D	D	D	-C
2	Rafael Julio	BOL	0	20	8	D	*	D	D	D	-E
3	Narciso Simer	CUB	3	9	18	V	V	*	V	D	-C
4	Arthur Cramer	BRA	3	7	18	V	V	D	*	V	-C
5	Javier Salazar	MEX	3	10	15	V	V	V	D	*	-C

POS.	NOMBRE	PAIS	VICT.	TR.	TD.	1	2	3	4	5	6
1	Mauricio Aguirre	SAL	1	18	11	*	D	D	V	D	-C
2	Jorge Castillejos	MEX	2	13	17	V	*	D	V	D	-C
3	Francisco Buonafina	BRA	3	12	15	V	V	*	V	D	-C
4	Dennis Jackson	JAM	0	20	5	D	D	D	*	D	-E
5	Sergio Jiménez	CHI	4	5	20	V	V	V	V	*	-C

ELIMINATORIA "E" POOL 5

1	Paul Pesthy	EUA	4	7	20	*	V	V	V	V	-C
2	Char Vergara	ARG	3	13	16	D	*	V	V	V	-C
3	Manuel Flores	GUA	0	20	13	D	D	*	D	D	-E
4	Rubén Puerto	COL	1	18	7	D	D	V	*	D	-C
5	David Munguía	SAL	2	13	15	D	D	V	V	*	-C

ELIMINATORIA "A" POOL 1 Segunda Vuelta

1	Francisco Buonafina	BRA	3	10	17	*	V	V	V	D	-C
2	David Munguía	SAL	1	19	11	D	*	V	D	D	-E
3	Eudoro Galindo	BOL	0	20	11	D	D	*	D	D	-E
4	George Varaljay	CAN	2	16	17	D	V	V	*	D	-C
5	Sergio Jiménez	CHI	4	11	20	V	V	V	V	*	-C

ELIMINATORIA "B" POOL 2

1	Juan Onostroza	CHI	2	14	19	*	V	D	V	D	-C
2	Rubén Puerto	COL	1	19	13	D	*	D	V	D	-C
3	Javier Salazar	MEX	1	19	16	D	V	*	D	D	-C
4	Rubén Hernández	PRO	1	19	13	D	D	V	*	D	-C
5	Paul Pesthy	EUA	4	10	20	V	V	V	V	*	-C

ELIMINATORIA "C" POOL 3

1	Arthur Cramer	BRA	2	11	16	*	D	D	V	V	-C
2	Omar Vergara	ARG	3	16	15	V	*	D	V	V	-C
3	Víctor Suárez	CUB	4	8	20	V	V	*	V	V	-C
4	Dennis Lessard	CAN	1	18	11	D	D	D	*	V	-E
5	Mauricio Aguirre	SAL	0	20	11	D	D	D	D	*	-E

ELIMINATORIA "D" POOL 4

1	Narciso Simer	CUB	2	16	13	*	D	D	V	V	-C
2	Gilberto Peña	PRO	2	15	15	V	*	D	D	V	-C
3	Scott Bozek	EUA	3	14	18	V	V	*	V	D	-C
4	Jorge Castillejos	MEX	1	16	13	D	V	D	*	D	-C
5	Juan Piran	ARG	2	14	16	D	D	V	V		-C

SEMIFINAL 1

POS.	NOMBRE	PAIS	VICT.	TR.	TD.	1	2	3	4	5	6	
1	Juan Inostroza	CHI	3	19	23	*	D	V	D	V	V	-C
2	Francisco Buonafina	BRA	2	21	16	V	*	D	D	D	V	-E
3	Juan D. Piran	ARG	1	23	12	D	V	*	D	D	D	-E
4	Scott Bozek	EUA	4	9	20	V	V	V	*		V	-C
5	Víctor Suárez	CUB	3	11	19	D	V	V		*	V	-C
6	Javier Salazar	MEX	1	20	23	D	D	V	D	D	*	-E

SEMIFINAL 2

1	Paul Pesthy	EUA	3	17	19	*	V	D	V	V	D	-C
2	Sergio Jiménez	CHI	0	25	17	D	*	D	D	D	D	-E
3	Arthur Cramer	BRA	3	17	21	V	V	*	D	V	D	-C
4	Gilberto Peña	PRO	2	21	21	D	V	V	*	D	D	-E
5	George Varaljay	CAN	3	19	19	D	V	D	V	*	V	-E
6	Omar Vergara	ARG	4	20	22	V	V	V	V	D	*	-C

F I N A L

1	Scott Bozek	EUA	4	14	24	*	V	D	V	V	V
2	Omar Vergara	ARG	4	16	24	D	*	V	V	V	V
3	Víctor Suárez	CUB	2	20	20	V	D	*	D	V	D
4	Paul Pesthy	EUA	2	19	19	D	D	V	*	D	V
5	Arthur Cramer	BRA	1	24	12	D	D	D	V	*	D
6	Juan Inostroza	CHI	2	23	17	D	D	V	D	V	*

DESEMPATE DE LA FINAL

1	Scott Bozek	EUA	0			*	D				
2	Omar Vergara	ARG	1			V	*				
3	Paul Pesthy	EUA	1					*	V		
4	Víctor Suárez	CLB	0					D	*		

RESULTADO FINAL

1er. Lugar	Omar A. Vergara	ARG
2o. Lugar	Scott Bozek	EUA
3er. Lugar	Paul Pesthy	EUA
4o. Lugar	Víctor Suárez	CUB
5o. Lugar	Juan Inostroza	CHI
6o. Lugar	Arthur Cramer	BRA

ESPADA POR EQUIPOS Primera Vuelta

PAIS.	NOMBRE	No.	VICT.	1	2	3	4	5	6	7	8	VE.	TRE.
PRO	Gilberto Peña	1	1	*	*	*	*	D	D	V	D		
	Ruben Hernández	2	1	*	*	*	*	D	V	D	D		
	Roberto Levis	3	0	*	*	*	*	D	D	D	D		
	Russel Carver	4	0	*	*	*	*	D	D	D	D	2	74

PAIS.	NOMBRE	No.	VICT.	1	2	3	4	5	6	7	8	VE.	TRE.
CAN	George Varaljay	5	4	V	V	V	V	*	*	*	*		
	Alain Dansereau	6	3	V	D	V	V	*	*	*	*		
	Robert Nichol	7	2	D	V	V	D	*	*	*	*		
	Dennis Lessard	8	4	V	V	V	V	*	*	*	*	13	56
MEX	Jorge Castillejos	1	1	*	*	*	*	V	D	D	D		
	Javier Salazar	2	1	*	*	*	*	D	D	V	D		
	Víctor Robles	3	2	*	*	*	*	V	D	V	D		
	Ernesto Fernández	4	0	*	*	*	*	D	D	D	D	4	69

ELIMINATORIA "B" POOL 2

CUB	José R. Arencibia	5	2	D	V	D	V	*	*	*	*		
	Narciso Simer	6	4	V	V	V	V	*	*	*	*		
	Ricardo Cabrea	7	2	V	D	D	V	*	*	*	*		
	Víctor Suárez	8	4	V	V	V	V	*	*	*	*	12	51

ELIMINATORIA "C" POOL 3

BRA	Arthur Cramer	1	4	*	*	*	*	V	V	V	V		
	Federico Alencar	2	3	*	*	*	*	V	V	V	D		
	Ronaldo Schwantes	3	4	*	*	*	*	V	V	V	V		
	Francisco Buonafina	4	3	*	*	*	*	D	V	V	V	14	32

BOL	Eduardo Galindo	5	1	D	D	D	V	*	*	*	*		
	Genaro Siles	6	0	D	D	D	D	*	*	*	*		
	Ramiro Verduguez	7	0	D	D	D	D	*	*	*	*		
	Rafael Julio	8	1	D	V	D	D	*	*	*	*	2	76

ELIMINATORIA "D" POOL 4

SAL	Roberto Molina	1	2	*	*	*	*	V	V	D	D		
	David Munguía	2	0	*	*	*	*	D	D	D	D		
	Gustavo Cortés	3	1	*	*	*	*	V	D	D	D		
	Mauricio Aguirre	4	0	*	*	*	*	D	D	D	D	3	76

CHI	Sergio Jiménez	5	2	D	V	D	V	*	*	*	*		
	Juan Inostroza	6	3	D	V	V	V	*	*	*	*		
	Angel Muñoz	7	4	V	V	V	V	*	*	*	*		
	Luis Loyer	8	4	V	V	V	V	*	*	*	*	13	41

ELIMINATORIA "A" POOL 1 Segunda Vuelta

PRO	Gilberto Peña	1	2	*	*	*	*	D	D	V	V		
	Ruben Hernández	2	4	*	*	*	*	V	V	V	V		
	Roberto Levis	3	0	*	*	*	*	D	D	D	D		
	Russel Carver	4	1	*	*	*	*	D	D	V	D	7	68



368



PAIS.	NOMBRE	No.	VICT.	1	2	3	4	5	6	7	8	VE.TRE.
EUA	Scott Bozek	5	3	V	D	V	V	*	*	*	*	
	Paul Pesthy	6	3	V	D	V	V	*	*	*	*	
	William Reith	7	1	D	D	V	D	*	*	*	*	
	Broke Malker	8	2	D	D	V	V	*	*	*	*	9 50

ELIMINATORIA "B" POOL 2

MEX	Jorge Castillejos	1	2	*	*	*	*	D	V	D	V	
	Javier Salazar	2	3	*	*	*	*	V	V	D	V	
	Víctor Robles	3	3	*	*	*	*	D	V	V	V	
	Ernesto Fernández	4	2	*	*	*	*	D	D	V	V	10 63

ARG	Saba Gaspar	5	3	V	D	V	V	*	*	*	*	
	Daniel Feraud	6	1	D	D	D	V	*	*	*	*	
	Juan Piran	7	2	V	V	D	D	*	*	*	*	
	Omar Vergara	8	0	D	D	D	D	*	*	*	*	6 67

ELIMINATORIA "C" POOL 3

SAL	Roberto Mdina	1	0	*	*	*	*	D	D	D	D	
	David Munguía	2	0	*	*	*	*	D	D	D	D	
	Gustavo Rivas	3	0	*	*	*	*	D	D	D	D	
	Mauricio Aguirre	4	0	*	*	*	*	D	D	D	D	0 80

BRA	Arthur Cramer	5	4	V	V	V	V	*	*	*	*	
	Sandor Kiss	6	4	V	V	V	V	*	*	*	*	
	Francisco Buonafina	7	4	V	V	V	V	*	*	*	*	
	Ronaldo Schwantes	8	4	V	V	V	V	*	*	*	*	16 24

ELIMINATORIA "D" POOL 4

CHI	Juan Inostroza	1	2	*	*	*	*	V	D	V	D	
	Sergio Jiménez	2	4	*	*	*	*	V	V	V	V	
	Ángel Muñoz	3	1	*	*	*	*	D	V	D	D	
	Luis Loyer	4	4	*	*	*	*	V	V	V	V	11 35

BOL	Ramiro Verdaguez	5	1	D	D	V	D	*	*	*	*	
	Genaro Siles	6	1	V	D	D	D	*	*	*	*	
	Rafael Julio	7	1	D	D	V	D	*	*	*	*	
	Eduardo Galindo	8	2	V	D	V	D	*	*	*	*	5 68

ELIMINACION DIRECTA 1

CAN	Dennis Lessard	1	1	*	*	*	*	V	D	D		
	Alain Dansereau	2	0	*	*	*	*	D	D	D		
	George Varaljay	3	1	*	*	*	*	D	D	V		
	Leuter Wong	4	0	*	*	*	*	D	D		2 54	

PAIS	NOMBRE	No.	VICT.	1	2	3	4	5	6	7	8	VE.TRE.
CUB	Ricardo Cabrera	5	3		V	V	V	*	*	*	*	
	Narciso Simet	6	2	D	V	V		*	*	*	*	
	José Arencibia	7	2	V	V			*	*	*	*	
	Víctor Suárez	8	2	V	V	D		*	*	*	*	9 33

ELIMINACION DIRECTA 2

CHI	Luis Loyer	1	2	*	*	*	*	D	D	V	V	
	Juan Inostroza	2	2	*	*	*	*	V	D	D	V	
	Sergio Jiménez	3	2	*	*	*	*	D	V	V	D	
	Ángel Muñoz	4	3	*	*	*	*	V	D	V	V	9 63

MEX	Javier Salazar	5	2	V	D	V	D	*	*	*	*	
	Jorge Castillejos	6	3	V	V	D	V	*	*	*	*	
	Ernesto Fernández	7	1	D	V	D	D	*	*	*	*	
	Víctor Robles	8	1	D	D	V	D	*	*	*	*	7 66

SEMIFINAL 1

BRA	Arthur Cramer	1	2	*	*	*	*	D	V	D	V	
	Federico Alencar	2	0	*	*	*	*	D	D	D	D	
	Ronaldo Schwantes	3	3	*	*	*	*	D	V	V	V	
	Francisco Buonafina	4	2	*	*	*	*	V	V	D	D	7 65

CUB	Víctor Suárez	5	3	V	V	V	D	*	*	*	*	
	Narciso Simet	6	1	D	V	D	D	*	*	*	*	
	José Arencibia	7	3	V	V	D	V	*	*	*	*	
	Ricardo Cabrera	8	2	D	V	D	V	*	*	*	*	9 65

SEMIFINAL 2

CHI	Luis Loyer	1	0	*	*	*	*		D	D	D	
	Ángel Muñoz	2	1	*	*	*	*	V		D	D	
	Juan Inostroza	3	1	*	*	*	*	D	D		V	
	Sergio Jiménez	4	1	*	*	*	*	V	D	D		3 55

EUA	Broke Malker	5	1		D	V	D	*	*	*	*	
	William Reith	6	3	V		V	V	*	*	*	*	
	Scott Bozek	7	3	V	V		V	*	*	*	*	
	Paul Pesthy	8	2	V	V	D		*	*	*	*	9 40

POR EL 5o. Y 6o. LUGAR

MEX	Jorge Castillejos	1	1	*	*	*	*		D	V	D	
	Luis Cruz	2	1	*	*	*	*	V		D	D	
	Ernesto Fernández	3	0	*	*	*	*	D	D		D	
	Javier Salazar	4	1	*	*	*	*	V	D	D		3 53

CAN	Dennis Lessard	5	1		D	V	D	*	*	*	*	
	George Varaljay	6	3	V		V	V	*	*	*	*	
	Robert Nichol	7	2	D	V		V	*	*	*	*	
	Michel Desaurcault	8	2	V	D	V		*	*	*	*	8 34

POR EL 3o. Y 4o. LUGAR

PAIS NOMBRE	No.	VICT.	1	2	3	4	5	6	7	8	VE.	TRE.
BRA Arthur Cramer	1	2	*	*	*	*	V	D	V	D		
Federico Alencar	2	1	*	*	*	*	D	D	V	D		
Ronaldo Schwantes	3	3	*	*	*	*	D	V	V	V		
Francisco Buonafina	4	3	*	*	*	*	V	V	V		9	51
CHI Luis Loyer	5	2	D	V	V	D	*	*	*	*		
Angel Muñoz	6	2	V	V	D	D	*	*	*	*		
Sergio Jiménez	7	0	D	D	D	D	*	*	*	*		
Juan Inostroza	8	2	V	V	D		*	*	*	*	6	59

F I N A L

EUA William Reith	1	1	*	*	*	*	V	D	D	D		
Paul Peathy	2	3	*	*	*	*	V		V	V		
Brooke Makler	3	1	*	*	*	*	D	V		D		
Scott Bozek	4	3	*	*	*	*	V	V	V		9	47
CUB Ricardo Cabrera	5	1	D	D	V	D	*	*	*	*		
José Arencibia	6	1	V		D	D	*	*	*	*		
Narciso Simet	7	1	V	D		D	*	*	*	*		
Víctor Suárez	8	1	V	D	D		*	*	*	*	4	58

RESULTADO FINAL

1er. Lugar	EUA
2o. Lugar	CUB
3er. Lugar	BRA
4o. Lugar	CHI

SABLE INDIVIDUAL VARONIL

Octubre 15 - 75

ELIMINATORIA "A" POOL 1

POS.	NOMBRE	PAIS	VICT.	TR.	TD.	1	2	3	4	5	6
1	Marcelo Méndez	ARG	2	15	14	*	D	V	D	V	-C
2	Peter Westbrook	EUA	4	7	20	V	*	V	V	V	-C
3	David Munguía	SAL	0	20	8	D	D	*	D	D	-E
4	Vicente Calderón	MEX	3	7	18	V	D	V	*	V	-C
5	Armando Suárez	GUA	1	19	8	D	D	V	D	*	-C

ELIMINATORIA "B" POOL 2

1	Ernesto Guatemala	SAL	0	20	5	*	D	D	D	D	-E
2	Alex Orban	EUA	3	10	19	V	*	V	V	D	-C
3	Ramiro Verdaguez	BOL	1	19	12	V	D	*	D	D	-C
4	Marc Lavoie	CAN	2	12	15	V	D	V	*	D	-C
5	Roberto Alva	MEX	4	10	20	V	V	V	V	*	-C

ELIMINATORIA "C" POOL 3

POS.	NOMBRE	PAIS	VICT.	TR.	TD.	1	2	3	4	5	6
1	Luis Rengifo	COL	1	18	11	*	D	D	V	D	-C
2	Gustavo Benko	CHI	3	11	16	V	*	D	V	V	-C
3	Manuel Ortíz	CUB	4	6	20	V	V	*	V	V	-C
4	Nemesio Figueroa	GUA	0	20	9	D	D	D	*	D	-E
5	Peter Urban	CAN	2	17	16	V	D	D	V	*	-C

ELIMINATORIA "D" POOL 4

1	José Casanova	ARG	1	14	9	*	D	V	D		
2	Guzmán Salazar	CUB	3	5	15	V	*	V	V		
3	Francisco Acorbi	CHI	1	13	10	D	D	*	V		
4	Germán Poveda	COL	1	13	11	V	D	D	*		

1/4 FINAL 1

1	Marcelo Méndez	ARG	2	11	12	*	D	V	V		-C
2	Manuel Ortíz	CUB	3	7	15	V	*	V	V		-C
3	Marc Lavoie	CAN	1	10	9	D	D	*	V		-C
4	Luis Rengifo	COL	0	15	7	D	D	D	*		-E

1/4 FINAL 2

1	Gustavo Benko	CHI	1	14	7	*	D	D	V		-C
2	Peter Urban	CAN	2	7	11	V	*	D	V		-C
3	Guzmán Salazar	CUB	3	3	15	V	V	*	V		-C
4	Armando Suárez	GUA	0	15	6	D	D	D	*		-E

1/4 FINAL 3

1	Ramiro Verdaguez	BOL	0	15	8	*	D	D	D		-E
2	Peter Westbrook	EUA	3	6	15	V	*	V	V		-C
3	Germán Poveda	COL	1	14	9	V	D	*	D		-C
4	Vicente Calderón	MEX	2	11	14	V	D	V	*		-C

1/4 FINAL 4

1	Franco Accorbsi	CHI	0	15	5	*	D	D	D		-E
2	José Casanova	ARG	2	11	12	V	*	D	V		-C
3	Alex Orban	EUA	3	7	15	V	V	*	V		-C
4	Roberto Alva	MEX	1	11	12	V	D	D	*		-C

SEMIFINAL 1

1	Marcelo Méndez	ARG	4	19	23	*	V	V	V	V	D
2	Germán Poveda	COL	0	25	11	D	*	D	D	D	D
3	Roberto Alva	MEX	1	20	14	D	V	*	D	D	D
4	Peter Urban	CAN	2	22	19	D	V	V	*	D	D
5	Guzmán Salazar	CUB	4	11	23	D	V	V	V	*	V
6	Alex Orban	EUA	4	11	23	V	V	V	V	D	*

SEMIFINAL 2

POS.	NOMBRE	PAIS	VICT.	TR.	TD.	1	2	3	4	5	6
1	Maniel Ortiz	CUB	3	11	19	*	V	V	D	V	D
2	Peter Westbrook	EUA	4	15	22	D	*	V	V	V	V
3	José Casanova	ARG	2	20	21	V	D	*	V	D	D
4	Gustavo Benko	CHI	0	25	11	D	D	D	*	D	D
5	Marc Lavoie	CAN	2	22	14	D	D	V	V	*	D
6	Vicente Calderón	MEX	3	12	18	D	D	V	V	V	*

F I N A L

1	Manuel Ortiz	CUB	4	15	21	*	V	V	D	V	V
2	Peter Westbrook	EUA	4	13	23	D	*	V	V	V	V
3	Marcelo Méndez	ARG	1	24	8	D	D	*	D	D	V
4	Guzmán Salazar	CUB	4	10	24	V	D	V	*	V	V
5	Alex Orban	EUA	2	17	17	D	D	V	D	*	V
6	Vicente Calderón	MEX	0	25	11	D	D	D	D	D	*

RESULTADO FINAL

1er. Lugar	Ortiz Luis Manuel	CUB
2o. Lugar	R. Salvador Guzmán	CUB
3er. Lugar	Peter Westbrook	EUA
4o. Lugar	Alex Orban	EUA
5o. Lugar	Méndez Marcelo	ARG
6o. Lugar	Vicente Calderón	MEX

SABLE POR EQUIPOS

Octubre 18 - 75

ELIMINATORIA 1

PAIS	NOMBRE	No.	VICT.	1	2	3	4	5	6	7	8	VE.	TRE.
CAN	Eli Sukunda	1	3	*	*	*	*	V	D	V	V		
	Marc Lavoie	2	3	*	*	*	*	D	V	V	V		
	Imre Nagy	3	1	*	*	*	*	D	D	D	V		
	Peter Urban	4	3	*	*	*	*	V	D	V	V	10	62
MEX	Vicente Calderón	5	2	D	V	V	D	*	*	*	*		
	Roberto Alva	6	3	V	D	V	V	*	*	*	*		
	Martín Benítez	7	1	D	V	D	D	*	*	*	*		
	Julián Solares	8	0	D	D	D	D	*	*	*	*	6	63

ELIMINATORIA 2

COL	Antonio Rey	0	0	*	*	*	*	D	D	D	D		
	Fabio Lozano	2	0	*	*	*	*	D	D	D	D		
	Germán Povech	3	2	*	*	*	*	D	V	D	V		
	Luis Rengifo	4	0	*	*	*	*	D	D	D	D	2	75

PAIS	NOMBRE	No.	VICT.	1	2	3	4	5	6	7	8	VE.	TRE.
EUA	Peter Westbrook	5	4	V	V	V	V	*	*	*	*		
	Alex Orban	6	3	V	V	D	V	*	*	*	*		
	Thomas Losonczy	7	4	V	V	V	V	*	*	*	*		
	Steven Kaplan	8	3	V	V	D	V	*	*	*	*	14	31

ELIMINATORIA 3

CHI	Franco Accorbsi	1	1	*	*	*	*	V	D	D	D		
	Andres Benko	2	3	*	*	*	*	V	V	V	D		
	Gustavo Benko	3	0	*	*	*	*	D	D	D	D		
	Jorge Silva	4	0	*	*	*	*	D	D	D	D	4	14
ARG	Juan Gavajda	5	2	D	D	V	V	*	*	*	*		
	Pablo Moyano	6	3	V	D	V	V	*	*	*	*		
	José Casanova	7	3	V	D	V	V	*	*	*	*		
	Marcelo Méndez	8	4	V	V	V	V	*	*	*	*	12	45

ELIMINATORIA 1

Segunda Vuelta

CUB	Manuel Ortiz	1	4	*	*	*	*	V	V	V	V		
	Francisco D' Torre	2	4	*	*	*	*	V	V	V	V		
	Adolfo Polo	3	3	*	*	*	*	D	V	V	V		
	Lázaro Mora	4	4	*	*	*	*	V	V	V	V	15	45
MEX	Roberto Alva	5	1	D	D	V	D	*	*	*	*		
	Martín Benítez	6	1	D	D	D	D	*	*	*	*		
	Julián Solares	7	0	D	D	D	D	*	*	*	*		
	Primitivo Saucedo	8	0	D	D	D	D	*	*	*	*	1	78

ELIMINATORIA 2

EUA	Alex Orban	1	4	*	*	*	*	V	V	V	V		
	Steven Kaplan	2	4	*	*	*	*	V	V	V	V		
	Peter Westbrook	3	3	*	*	*	*	V	V	V	D		
	Thomas Losonczy	4	4	*	*	*	*	V	V	V	V	15	25
CHI	Jorge Silva	5	0	D	D	D	D	*	*	*	*		
	Gustavo Benko	6	0	D	D	D	D	*	*	*	*		
	Franco Accorbsi	7	0	D	D	D	D	*	*	*	*		
	Andres Benko	8	1	D	D	V	D	*	*	*	*	1	77

ELIMINATORIA 3

Segunda Vuelta

COL	Fabio Lozano	1	0	*	*	*	*	D	D	D	D		
	Jorge Pinto	0	0	*	*	*	*	D	D	D	D		
	Germán Povech	3	1	*	*	*	*	V	D	D	D		
	Luis Rengifo	4	2	*	*	*	*	V	V	D	D	3	73
ARG	Juan Gavajda	5	2	V	V	D	D	*	*	*	*		
	Pablo Moyano	6	3	V	V	V	D	*	*	*	*		
	José Casanova	7	4	V	V	V	V	*	*	*	*		
	Marcelo Méndez	8	4	V	V	V	V	*	*	*	*	13	42

PAIS	NOMBRE	ELIMINATORIA 1		Tercera Vuelta									
		No.	VICT.	1	2	3	4	5	6	7	8	VE. TRE.	
CUB	Manuel Ortiz	1	3	*	*	*	*		V	V	V		
	Francisco D' Torre	2	3	*	*	*	*	V		V	V		
	Lázaro Mora	3	3	*	*	*	*	V	V		V		
	Guzmán Salazar	4	0	*	*	*	*	D	D			9	
CAN	Marc Lavole	5	1		D	D	V	*	*	*	*		
	Eli Sakunda	6	1	D		D	V	*	*	*	*		
	Peter Urban	7	0	D	D			*	*	*	*		
	Imre Nagy	8	0	D	D	D		*	*	*	*	2	

PAIS	NOMBRE	ELIMINATORIA 2											
		No.	VICT.	1	2	3	4	5	6	7	8	VE. TRE.	
EUA	Alex Orban	1	1	*	*	*	*		D	D	V		
	Peter Westbrook	2	3	*	*	*	*	V		V	V		
	Paul Apostol	3	2	*	*	*	*	V	V		D		
	Steven Kaplan	4	2	*	*	*	*	V	V			8	35
ARG	Marcelo Méndez	5	0		D	D	D	*	*	*	*		
	José Casanova	6	1	V		D	D	*	*	*	*		
	Fernando Lupiz	7	1	V	D			*	*	*	*		
	Juan Gavajda	8	1	D	D	V		*	*	*	*	3	50

PAIS	NOMBRE	ELIMINATORIA 3											
		No.	VICT.	1	2	3	4	5	6	7	8	VE. TRE.	
COL	Antonio Rey	1	1	*	*	*	*	V	D	D	D		
	Fabio Lozano	2	3	*	*	*	*	V	V	V	D		
	Luis Rengifo	3	1	*	*	*	*	D	D	V	D		
	Germán Poveda	4	2	*	*	*	*	V	V	D	D	7	
CHI	Andrés Benko	5	1	D	D	V	D	*	*	*	*		
	Gustavo Benko	6	2	V	D	V	D	*	*	*	*		
	Franco Accorbsi	7	2	V	D	D	V	*	*	*	*		
	Jorge Silva	8	4	V	V	V	V	*	*	*	*	9	

PAIS	NOMBRE	ELIMINACION DIRECTA 1		Primera Vuelta									
		No.	VICT.	1	2	3	4	5	6	7	8	VE. TRE.	
CUB	Lázaro Mora	1	2	*	*	*	*		V	D	V		
	Francisco D' Torre	2	2	*	*	*	*	V	V				
	Manuel Ortiz	3	3	*	*	*	*	V	V		V		
	Guzmán Salazar	4	2	*	*	*	*	V	V			9	30
ARG	Marcelo Méndez	5	0		D	D	D	*	*	*	*		
	José Casanova	6	0	D		D	D	*	*	*	*		
	Juan Gavajda	7	0	D		D		*	*	*	*		
	Pablo Moyano	8	1	V	D			*	*	*	*	1	48

PAIS	NOMBRE	ELIMINACION DIRECTA 2											
		No.	VICT.	1	2	3	4	5	6	7	8	VE. TRE.	
CAN	Eli Sakunda	1	1	*	*	*	*			V	D	D	
	Marc Lavole	2	0	*	*	*	*	D			D		
	Imre Nagy	3	0	*	*	*	*	D	D		D		
	Peter Urban	4	0	*	*	*	*	D	D			1	47
EUA	Peter Westbrook	5	3		V	V	V	*	*	*	*		
	Paul Apostol	6	2	D		V	V	*	*	*	*		
	Alex Orban	7	2	V	V			*	*	*	*		
	Thomas Losonczy	8	2	V		V		*	*	*	*	9	20

PAIS	NOMBRE	ENCUENTROS POR EL 3o. Y 4o. LUGAR											
		No.	VICT.	1	2	3	4	5	6	7	8	VE. TRE.	
ARG	José Casanova	1	2	*	*	*	*	V	V	D	D		
	Juan Gavajda	2	2	*	*	*	*	V	D	V	D		
	Marcelo Méndez	3	3	*	*	*	*	D	V	V	V		
	Fernando Lupiz	4	2	*	*	*	*	D	V	V		9	
CAN	Peter Urban	5	2	D	D	V	V	*	*	*	*		
	Imre Nagy	6	1	D	V	D	D	*	*	*	*		
	Eli Sakunda	7	1	V	D	D	D	*	*	*	*		
	Marc Lavole	8	2	V	V	D		*	*	*	*	6	

PAIS	NOMBRE	ENCUENTRO POR EL 1o. Y 2o. LUGAR											
		No.	VICT.	1	2	3	4	5	6	7	8	VE. TRE.	
CUB	Lázaro Mora	1	0	*	*	*	*	D	D	D	D		
	Francisco D' Torre	2	3	*	*	*	*	V	D	V	V		
	Manuel Ortiz	3	1	*	*	*	*	D	D	V	D		
	Guzmán Salazar	4	4	*	*	*	*	V	V	V	V	8	57
EUA	Peter Westbrook	5	2	V	D	V	D	*	*	*	*		
	Paul Apostol	6	3	V	V	V	D	*	*	*	*		
	Alex Orban	7	1	V	D	D	D	*	*	*	*		
	Thomas Losonczy	8	2	V	D	V	D	*	*	*	*		

CLASIFICACION FINAL

1er. Lugar	CUB.
2o. Lugar	EUA.
3er. Lugar	ARG.
4o. Lugar	CAN.

SIGNIFICADO DE ABREVIATURAS:

V: Victoria	TR: Toques Recibidos.
D: Derrota	TD: Toques Dados.
C: Calificado	VE: Victorias Equipo.
E: Eliminado	TRE: Toque Recibido Equipo.



373

CUBA, ESTADOS UNIDOS, ARGENTINA; VENCEDORES EN LA PRUEBA SABLE POR EQUIPOS.

374



SECCION DE FUTBOL



PERSONAL Y FUNCIONES

FEDERACION INTERNACIONAL DE FUTBOL AMATEUR

JOAO HAVELANGE	BRA	PRESIDENTE
GUILLERMO CAÑEDO	MEX	VICE-PRESIDENTE
GERALD ROUZIER	HAI	MIEMBRO
TEOFILO SALINAS	PER	PRESIDENTE (CONMEBOL)
JOAQUIN SORIA TERRAZAS	MEX	PRESIDENTE (CONCACAF)

376

FEDERACION MEXICANA DE FUTBOL

ING. JUAN DE DIOS DE LA TORRE	PRESIDENTE
SR. JOAQUIN BADILLO SANDOVAL	SECTOR AMATEUR
PROFR. ARTURO GUEVARA M.	SECRETARIO

PERSONAL TECNICO

SECCION COMITE ORGANIZADOR :	14
JURADO DE APELACION:	7
JUECES INTERNACIONALES:	18

INSTALACIONES DE COMPETENCIA ENTRENAMIENTO



estadio azteca

MEXICO, D.F.
SEDE.





estadio luis dosal

TOLUCA EDO. DE MEXICO
SUBSEDE.



378



estadio cuauhtémoc

PUEBLA, PUEBLA
SUBSEDE.



ENTRENAMIENTOS

INSTALACIONES:

2 CAMPOS EN EL CENTRO DE CAPACITACION DE LA F.M.F.A.

ESTADIO CLUB DEPORTIVO XOXHIMILCO

CAMPO No. 2 CLUB DEPORTIVO XOXHIMILCO

CAMPO No. 4 CLUB DEPORTIVO XOXHIMILCO

CAMPO No. 6 CAMPO DEPORTIVO XOXHIMILCO

CAMPO No. 8 CAMPO DEPORTIVO XOXHIMILCO

SEMINARIO CONCILIAR MENOR

ENTRENAMIENTOS: DEL 1o. AL 24 DE OCTUBRE.

TOTAL HORAS DE ENTRENAMIENTO: 124

IMPLEMENTOS DEPORTIVOS



CENTRO DE CAPACITACION

CAMPO DEL DEPORTIVO
XOCHIMILCO



380



ESTADIO DEL DEPORTIVO
XOCHIMILCO

IMPLEMENTOS DEPORTIVOS



PORTERIA DEL MONUMENTAL ESTADIO AZTECA



TABLERO ANOTACIONES



SILBATO, BALON Y BANDEROLA

ANTECEDENTES DE COMPETENCIA EN JUEGOS DEPORTIVOS PANAMERICANOS CELEBRADOS

			J.G.	J.E.	J.P.	PTS.
BUENOS AIRES	1951	1 Argentina	4	0	0	8
		2 Costa Rica	2	1	1	5
		3 Chile	1	1	2	3
MEXICO, D.F.	1955	1 Argentina	5	1	0	11
		2 México	1	3	2	5
		3 Antillas Hol.	2	0	4	4
CHICAGO	1959	1 Argentina	5	1	0	11
		2 Brasil	4	1	1	9
		3 Estados Unidos	4	0	2	8
SAO PAULO	1963	1 Brasil	3	1	0	7
		2 Argentina	2	2	0	6
		3 Chile	2	1	1	5
WINNIPEG	1967	1 México	3	2	0	8
		2 Bermudas	2	2	1	6
		3 Trinidad & Tob.	2	1	1	5
CALI	1971	1 Argentina	4	1	0	9
		2 Colombia	2	2	1	6
		3 Cuba	3	0	2	6

P R O G R A M A D E C O M P E T E N C I A

Grupo 1 "Toluca"		Grupo 2 "Puebla"		Grupo 3 "Azteca"		Grupo 4 "Azteca"					
1. México. 2. Trinidad & Tobago 3. Estados Unidos		4. Argentina 5. Canadá 6. Jamaica		7. Cuba 8. Bolivia 9. Uruguay		10. Brasil 11. Costa Rica 12. El Salvador 13. Nicaragua					
Primer Día:						13 de Octubre.					
Hora 16:00	Juegos Mex. vs. Trt.	Hora 16:00	Juegos Jam. vs. Can.	Hora 12:00	Juegos Cub vs. Urg	Hora 18:00 20:00	Juegos Nic. vs. Sal. Bra. vs. Crc.				
Segundo Día:						15 de Octubre					
16:00	Mex. vs. Eua.	16:00	Arg. vs. Jam.	12:00	Cub. vs. Bol	18:00 20:00	Crc. vs. Nic. Bra. vs. Sal.				
Tercer Día:						17 Octubre					
16:00	Trt. vs. Eua.	16:00	Can. vs. Arg.	12:00	Bol. vs. Urg.	18:00 20:00	Sal. vs. Crc. Bra. vs. Nic.				
NOTA: De cada uno de los grupos se calificaron 2 equipos, para integrar dos grupos de 4 equipos (A y B) y continuar el Torneo.											
Grupo "A" "Toluca 70"				Grupo "B" "Azteca" México, D.F.							
Cuarto Día:				19 de Octubre							
10:00 2o. Lugar Grupo 4 vs. 1er. Lugar Grupo 3		12:00 1er. Lugar Grupo 1 vs. 2o. Lugar Grupo 2		10:00 1er. Lugar. Grupo 4 vs. 2o. Lugar Grupo 3		12:00 2o. Lugar. Grupo 1 vs. 1er. Lugar Grupo 2					
Quinto Día:				21 de Octubre							
14:00 2o. Lugar Grupo 2 vs. 2o. Lugar Grupo 4		16:00 1er. Lugar Grupo 1 vs. 1er. Lugar Grupo 3		18:00 2o. Lugar Grupo 1 vs. 2o. Lugar Grupo 3		20:00 1er. Lugar Grupo 2 vs. 1er. Lugar Grupo 4					
Sexto Día:				23 de Octubre							
14:00 1er. Lugar Grupo 3 vs. 2o. Lugar Grupo 2		16:00 1er. Lugar Grupo 1 vs. 2o. Lugar Grupo 2		18:00 2o. Lugar Grupo 3 vs. 1er. Lugar Grupo 2		20:00 2o. Lugar Grupo 1 vs. 1er. Lugar Grupo 4					
NOTA: Los dos primeros lugares de cada grupo jugaron la final hasta el 4o. Lugar como sigue:											
Séptimo Día:				Estadio "Azteca"				25 de Octubre			
18:00 2o. Lugar Grupo "A" vs. 2o. Lugar Grupo "B"		20:00 1er. Lugar Grupo "A" vs. 1er. Lugar Grupo "B"		Por 3o. y 4o. Lugar.		Por 1o. y 2o. Lugar.					

DESARROLLO DE LA COMPETENCIA

PAISES:

ARGENTINA
BOLIVIA
BRASIL
CANADA
COSTA RICA
CUBA
EL SALVADOR
ESTADOS UNIDOS
JAMAICA
MEXICO
NICARAGUA
TRINIDAD & TOBAGO
URUGUAY



EQUIPOS PARTICIPANTES

ARGENTINA

No.	NOMBRE
7	Ricardo Alonso
6	Pablo de las Mercedes C.
18	José Luis Ceballos
3	Aldo Espinoza
13	Pedro Evaristo Farias
11	Pedro Agustín Fernández
16	Sergio Fortunato
10	Américo Gallego
5	Luis Galván
8	Eduardo Marillack
4	Manuel Pereyra
1	Carlos Suárez
14	Carlos Salfinas
15	Jorge Salas
17	Juan Cesar Silva
2	Daniel Valencia
9	José Santiago Tello
12	Alberto Vivalda
ENT.	Cesar Luis Menotti

BOLIVIA

1	Ismael Peinado
2	Edgar Vaca Barboza
3	Simón Martínez Sánchez
4	Ramiro Vargas Espinoza
5	Hernando Rioja Cruz
6	Luis Sempertigui Solares
7	Natalio Flores Barra
8	José Luis Escobar Torrico
9	Jorge Camacho Vaca Flores
10	Gonzalo Aguirre Jiménez
11	René Zurita Jaldón
12	Oscar Prado Paldéz
13	Carlos Espíndola Barea
14	Jesús Abrego Bejarano
15	Gastón Gironas Chavarra
16	Angel Maldonado M.
17	Manuel Blanco Flores
18	Tomás Porcel Montero
ENT.	Arturo López López

BRASIL

No.	NOMBRE
1	Carlos Roberto Gallo
2	Rosemíro C. De Souza
3	Roberto Franqueira
4	Francisco Da Silva
5	Francisco Fraga Da Silva
6	João Batista Da Silva
8	Carlos Eduardo D. Ribeiro
9	Marcelo Santos de Oliveira
10	Claudio Adalberto Adio
11	Onofre Aluizio Batista
12	José Carlos Cassano
14	Edino Nazareth - Filho
15	Alberto Raymundo Marques
16	Luis Alberto Pirola
17	Rudes Lacerda Medeiros
19	João José Dos Santos
ENT.	Thomasz Soares Da Silva

CANADA

17	John Mc. Guire
11	Joe Kovar
15	Michael Burke
6	Raymond Telford
14	Peter Roo
10	Robin Mc. Graw
9	James Douglas
2	Chris Horrocks
3	Gary Ayre
7	Robert Bolitho
4	Kevin Grant
1	Jack Brand
22	Tony Chursky
18	John Connor
5	Jim Mc. Donald
8	Tom Tarrant
12	Carl Rose
ENT.	Colin Morris

COSTA RICA

No.	NOMBRE
9	Carlos Eduardo Solano Fernández
12	Mario Barrantes Quezada
7	Rafael Angel Camacho
4	Wilbert Barquero Méndez
21	Alfredo Piedra Gutiérrez
18	Johnny Alvarado Cascante
10	Rolando Villalobos Chacón
5	Alfonso Estupifán Quiroz
1	Edmond C. Gladstone Hugh
16	Javier Jiménez Baez
13	José M. Arguero Araya
17	Jorge E. Vázquez Arguello
6	Carlos E. Watson Simies
2	Alvaro Sánchez Guzmán
20	Bernardino Chávez Soto
22	Marco A. Rojas Porras
8	Asubral Paniagua Ramfrez
15	Vicente Wanchope
ENT.	José Etchegoyen

CUBA

19	Francisco J. Piedra
15	Jorge R. Masso
11	Francisco Farinas
10	Luis Hernández
18	Julio Cepero
7	Andros F. Roldán
17	Carlos Loredo
6	José L. Elejalde
14	Regino Delgado
1	José Reynoso Rey
5	Luis Dreke
3	Luis Holmoza
2	Lorenzo Sotomayor
4	Luis M. Sánchez
8	Orestes Pérez
21	Williams Bennett
ENT.	Sergio Padrón

ESTADOS UNIDOS

No.	NOMBRE
3	George Chapla
5	Neil Cohen
2	Altino Domingues
10	Santiago Formoso
19	Polla Garibay
23	John Grasser
4	Bruce Hudson
15	Timothy Hunter
1	Kurt Kuykendall
14	Mark Lowenstein
6	Glenn Myernick
18	James Patton
13	Telmo Pires
9	Dean Rosow
8	Leonard Salvemini
17	Glen Ward
11	Kevin Welsh
7	Demis Wit
ENT.	Gene Edwards

EL SALVADOR

8	Cesar Acevedo
11	Rodil Antonio Anzora
15	Rafael E. Cuellar Sosa
9	Roberto Flores Salala
6	Herbert R. Flores Serrano
14	Eduardo Antonio González A.
7	José Norberto Huezco M.
3	Francisco Jovel
21	Carlos Antonio Meléndez
13	Antonio Orellana R.
4	Juan Gilberto Quinteros O.
12	Guillermo S.L. Ragazzone
5	Carlos H. Rocinos Ortiz
2	Miguel Angel Viscarra
10	Luis Baltazar Zapata R.
ENT.	Marcelo Antonio Estrada

JAMAICA

No.	NOMBRE
1	Orville Edwards
2	Donald Perkins
3	David Bernard
4	Howard Bell
5	Calvin Stewart
6	Milverton Brooks
8	Carl Brown
9	William Welch
12	Derryck Dennis
13	Carlton Smith
14	Clarence Prendes
15	Fitz Roy Wagstaff
16	Lloyd Walker
17	Erroll Hanson
18	Bruce Black
20	Edison Hinds
21	George Williams
ENT.	Geroge Prescod

NICARAGUA

No.	NOMBRE
13	Silvio Aguirre Villavicencio
7	Mauricio Cruz Girón
1	Salvador Dubois Loiva
12	Rodolfo Acevedo Molina
21	Manuel Aguirre Villavicencio
2	Mario Acevedo Bolaños
11	Armando Cuadra Serrano
9	Manuel Cuadra Serrano
15	Norman Cuadra Serrano
4	Ricardo Fernández Ortiz
14	Edgard Flores Donaire
3	Francisco Hernández Tapia
5	Tulio López Baltodano
16	Gustavo Sequera Moreno
10	Mauricio Rivas López
8	Francisco Romero Mendoza
6	Victor Grausa
ENT.	Leonel Quintanilla López

URUGUAY

No.	NOMBRE
1	Rodolfo S. Rodríguez
2	Walter Brienza
3	Julio C. Antón
4	Washington González
5	Victor Duque
6	Uruguay Piriz
7	Omar D. Correa
8	Victor H. Diogo
9	Germán W. Montero
10	Eduardo Pierre
11	Rubén Umpierrez
12	Jorge R. Da Silva
15	Eliseo Rivero
16	Carlos J. Acevedo
17	Isidro D. Andrada
18	Vicente S. Estavillo
ENT.	Walter Brienza



MEXICO

1	José Gómez
2	Gabriel Márquez Trejo
3	Eduardo Rergis
4	Bardomiano Viveros G.
5	Mario Carrillo Zamudio
6	Ernesto de la Rosa
7	José Luis Caballero Flores
8	Guillermo Cosfo
9	Hector Tapia
10	Víctor Rangel Ayala
11	Hugo Sánchez
12	Javier Regalado
13	Carlos García Cuevas
14	Jorge López Malo
15	Francisco Bugarte
16	Alberto Sandoval
17	Alfredo Navarrete
18	Victor Gómez
19	Rafael Toribio
ENT.	Diego Mercado

TRINIDAD & TOBAGO

14	Noel Blewellyn
4	Selwin Murren
10	Kendall Walkes
7	Francis Furlonge
19	Paul Devonish
8	Leon Carpette
16	Ronald La Forest
1	Earl Carter
2	Russell Tesheira
11	Michael Grayson
3	Winston Phillips
17	Winston "Tom" Phillips
9	Gordon Husbands
13	Kenwin Cooper
5	Lawrence Rodon
18	Rudy Howell
21	Geroge Williams
20	Edison Hinds
12	Derrick Dennis
ENT.	Oliver Camps



ESTADO DE LA COMPETENCIA

GRUPO I		ESTADIO "LUIS G. DOSAL" TOLUCA										
N°	PAIS	1	2	3	J.J.	J.G.	J.E.	J.P.	G.F.	G.C.	PTS.	LUG.
1	MEXICO				2	2	0	0	9	2	4	1° *
2	TRINIDAD TOBAGO				2	1	0	1	2	6	2	2° *
3	ESTADOS UNIDOS				2	0	0	2	1	4	0	3°

GRUPOS ELIMINATORIOS



GRUPO II		ESTADIO "CUAUHTEMOC" PUEBLA										
N°	PAIS	4	5	6	J.J.	J.G.	J.E.	J.P.	G.F.	G.C.	PTS.	LUG.
4	ARGENTINA				2	2	0	0	8	2	4	1° *
5	CANADA				2	0	1	1	0	2	1	2° *
6	JAMAICA				2	0	1	1	0	6	1	3°

GRUPO III		ESTADIO "AZTECA" MEXICO D.F.										
N°	PAIS	7	8	9	J.J.	J.G.	J.E.	J.P.	G.F.	G.C.	PTS.	LUG.
7	CUBA				2	1	1	0	4	1	3	1° *
8	BOLIVIA				2	1	0	1	1	3	2	2° *
9	URUGUAY				2	0	1	1	1	2	1	3°

* CALIFICACION A
LOS SIGUIENTES
GRUPOS SEMIFINALES

GRUPO IV		ESTADIO "AZTECA" MEXICO D.F.											
N°	PAIS	10	11	12	13	J.J.	J.G.	J.E.	J.P.	G.F.	G.C.	PTS.	LUG.
10	BRASIL					3	3	0	0	19	1	6	1° *
11	COSTARICA					3	1	1	1	6	2	3	2° *
12	EL SALVADOR					3	1	1	1	4	3	3	3°
13	NICARAGUA					3	0	0	3	2	23	0	4°

ESTADO DE LA COMPETENCIA
GRUPOS SEMIFINALES

GRUPO "A" ESTADIO "LUIS G. DOSAL" TOLUCA

Nº	PAIS	1	5	7	11	J.J.	J.G.	J.E.	J.P.	G.F.	G.C.	PTS.	LUG.
1	MEXICO					3	2	1	0	17	2	5	1° *
5	CANADA					3	0	0	3	0	14	0	4°
7	CUBA					3	1	1	1	5	3	3	3°
11	COSTA RICA					3	2	0	1	2	7	4	2° **



* CALIFICAN PARA DISPUTARSE EL PRIMER LUGAR

GRUPO "B" ESTADIO "AZTECA" MEXICO D.F.

Nº	PAIS	2	4	8	10	J.J.	J.G.	J.E.	J.P.	G.F.	G.C.	PTS.	LUG.
2	TRINIDADTOBAGO					3	0	0	3	2	15	0	4°
4	ARGENTINA					3	2	1	0	9	1	5	2° **
8	BOLIVIA					3	1	0	2	3	11	2	3°
10	BRASIL					3	2	1	0	13	0	5	1° *

** CALIFICAN PARA DISPUTARSE EL TERCER LUGAR

387


FINAL

ESTADIO "AZTECA"

POR EL TERCER LUGAR



POR EL PRIMER LUGAR



PARTIDO SUSPENDIDO, EN TIEMPO EXTRA.

388



RELACION DE GOLEADORES

	NOMBRE	PAIS	GOLES		NOMBRE	PAIS	GOLES
1.-	Víctor Rangel Ayala	MEX	9	45.-	Regino Delgado	CUB	1
2.-	Adao Claudio A.	BRA	9	46.-	Ron Laforest	TRT	1
3.-	Hugo Sánchez	MEX	6	47.-	Luis Sempertegui	BOL	1
4.-	José Luis Caballero	MEX	6	48.-	Natalio Flores	BOL	1
5.-	Erivelto Martins	BRA	5	49.-	José Tello	ARG	1
6.-	Juan E. Silva	ARG	4	50.-	Adalberto Claudi	BRA	1
7.-	Joao Dos Santos	BRA	4	51.-	Juan E. Alva	ARG	1
8.-	Sergio Fortunato	ARG	3	52.-	Francisco Jovel	SAL	1
9.-	Héctor Tapia	MEX	3	53.-	Enrique Vázquez	CRC	1
10.-	Alberto Márquez R.	BRA	3				
11.-	Vicente Wanchope	CRC	3			TOTAL	109
12.-	Jorge Huizo	SAL	3				
13.-	José Ceballos	ARG	3				
14.-	Onofre Batista A.	BRA	2				
15.-	Johnny Alvarado	CRC	2				
16.-	Marcelo De Oliveira	BRA	2				
17.-	Daniel Valencia	ARG	2				
18.-	Carlos Salinas	ARG	2				
19.-	Víctor Gómez	MEX	2				
20.-	Luis A. Pirola	BRA	2				
21.-	Manuel Blanco	BOL	2				
22.-	Luis B. Zapata	SAL	1				
23.-	Manuel Serrano	NIC	1				
24.-	Julio Cepero	CUB	1				
25.-	Eduardo Pierre	URG	1				
26.-	Michael Grayson	TRT	1				
27.-	Carlos Solano	CRC	1				
28.-	Rodolfo Acevedo	NIC	1				
29.-	Orestes Pérez	CUB	1				
30.-	Jorge Masso	CUB	1				
31.-	Francisco Piedra	CUB	1				
32.-	Pablo de las Mercedes	ARG	1				
33.-	Eduardo Maryllack	ARG	1				
34.-	Mario Carrillo	MEX	1				
35.-	Len Salve Mini	EUA	1				
36.-	Carlos Da Silva B.	BRA	1				
37.-	Eudes Lacerda	BRA	1				
38.-	Rosemiro Correa de S.	BRA	1				
39.-	Eudes Medeiros	BRA	1				
40.-	Llewellyn Noel	TRT	1				
41.-	Alfredo Piedra	CRC	1				
42.-	Phillips Winston	TRT	1				
43.-	Américo Gallego	ARG	1				
44.-	Andrés Roldán	CUB	1				




VICTOR RANGEL DE MEXICO, CAMPEON GOLEADOR DEL TORNEO.



390



SECCION DE GIMNASIA



**PERSONAL Y FUNCIONES
FEDERACION INTERNACIONAL DE GIMNASIA**

SR. ARTHUR GANDER	EUA	PRESIDENTE
SR. MAY BANGERTER	EUA	SECRETARIO
SRA. VALERIE NAGGY	HUN	PRESIDENTE DEL COMITE TECNICO FEMENIL Y REPRESENTANTE ANTE LOS J. D. P.
SR. LUIS DE PABLO DARNA	CUB	PRESIDENTE DE LA C.P.G. Y REPRESENTANTE ANTE LOS VII J. D. P.
SR. ANGEL FRANCO	CUB	DIRECTOR TECNICO DE LA COMPETENCIA RAMA VARONIL.
SR. FRANK BARE	EUA	REPRESENTANTE OFICIAL DE LA PRESIDENCIA DE LA F. I. G.

FEDERACION MEXICANA DE GIMNASIA

PROFR. JUAN JOSE ZALCE DE LA PEÑA	PRESIDENTE
PROFR. RAUL OLIVEROS VIVAS	PRESIDENTE DEL COMITE TECNICO VARONIL
PROFRA. ALIDA ZURITA BOCANEGRA	PRESIDENTE DEL COMITE TECNICO FEMENIL

PERSONAL TECNICO

SECCION COMITE ORGANIZADOR:	134
JURADO DE APELACION:	4
JUECES INTERNACIONALES:	54



auditorio nacional



ENTRENAMIENTO

INSTALACIONES:

GIMNASIO AUXILIAR DEL AUDITORIO NACIONAL
CENTRO DEPORTIVO OLIMPICO MEXICANO
GIMNASIO DE LA CIUDAD UNIVERSITARIA

ENTRENAMIENTO: DEL 1 AL 17 DE OCTUBRE.

TOTAL HORAS DE ENTRENAMIENTO: 303

INSTALACIONES DE ENTRENAMIENTO

394




GIMNASIO CENTRO DEPORTIVO OLIMPICO MEXICANO



GIMNASIO CIUDAD UNIVERSITARIA

IMPLEMENTOS DEPORTIVOS



BARRAS ASIMETRICAS



CABALLO LARGO



TABLERO DE CALIFICACION

ANTECEDENTES DE COMPETENCIASCLASIFICACION INDIVIDUAL DE "ALL ROUND"V A R O N I L

BUENOS AIRES	1951	1	William Rotzheim	EUA	
		2	Rafael Lecuona	CUB	
		3	Juan Caviglia	ARG	
MEXICO, D.F.	1955	1	John Bockner	EUA	113.40
		2	Joseph Kotys	EUA	113.20
		3	Jack Miles	EUA	111.95
CHICAGO	1959	1	John Bockner	EUA	114.30
		2	Abraham Grossfeld	EUA	112.95
		3	Donald Tomry	EUA	112.60
SAO PAULO	1963	1	Wilhelm F. Weiller	CAN	115.67
		2	Donald Tomry	EUA	115.20
		3	Jay F. Werner	EUA	113.70
WINNIPEG	1967	1	Fred Rothusberger	EUA	110.75
		2	Armando Valles	MEX	109.35
		3	Mark Cohn	EUA	109.15
CALI	1971	1	Jorge Rodriguez	CUB	110.25
		2	John Crosby	EUA	109.70
		3	Jorge Cuervo	CUB	109.65

CLASIFICACION POR EQUIPOS "ALL ROUND"V A R O N I L

BUENOS AIRES	1951	1	ARG	
		2	CUB	
		3	MEX	
MEXICO, D.F.	1955	1	EUA	567.60
		2	CUB	524.65
		3	ARG	513.90
CHICAGO	1959	1	EUA	564.70
		2	CAN	531.80
		3	ARG	514.15

SAO PAULO	1963	1	EUA	570.64
		2	CAN	555.47
		3	CUB	537.05

WINNIPEG	1967	1	EUA	548.55
		2	CUB	536.55
		3	MEX	529.15

CALI	1971	1	CUB	540.90
		2	EUA	537.65
		3	CAN	510.55

MANOS LIBRES - INDIVIDUALV A R O N I L

BUENOS AIRES	1951	1	Juan Caviglia	ARG	19.05
		2	William Rotzheim	EUA	17.95
		3	Francisco Cascante	CUB	17.30
MEXICO, D.F.	1955	1	John Bockner	EUA	18.80
		2	Joseph Kotys	EUA	18.55
		3	Abraham Grossfeld	EUA	18.45
CHICAGO	1959	3	Juan Caviglia	ARG	18.45
		1	Abraham Grossfeld	EUA	19.30
		2	Jamile Ashmore	EUA	19.05
SAO PAULO	1963	3	Donald Tomry	EUA	18.75
		1	Wilhelm F. Weiller	CAN	19.52
		2	Héctor J. Ramirez	CUB	19.25
WINNIPEG	1967	3	Donald R. Tomry	EUA	19.20
		1	Héctor R. Guerra	CUB	18.45
		2	Richard Loyd	EUA	18.35
CALI	1971	3	Armando Garcia	MEX	18.30
		3	David Thor	EUA	18.30
		1	John Crosby	EUA	18.500
CALI	1971	2	Jorge Rodriguez	CUB	18.475
		3	Emilio Sagre	CUB	18.275

CABALLO CON ARZONES - INDIVIDUALV A R O N I L

BUENOS AIRES	1951	1	Rafael Lecuona	CUB	19.00
		2	William Rotzheim	EUA	18.55
		3	Ovidio Ferrari	ARG	18.20

MEXICO, D.F.	1955	1 John Beckner	EUA	19.45
		2 Rafael Lecuona	CUB	19.40
		3 Joseph Kotys	EUA	19.00
CHICAGO	1959	1 Gregor Weiss	EUA	19.00
		2 Richard Montpetit	CAN	18.72
		3 John Beckner	EUA	18.65
		3 Garland O' Quinn	EUA	18.65
SAO PAULO	1963	1 Garland O' Quinn	EUA	19.25
		2 Wilhelm F. Weiller	CAN	19.02
		3 Richard R. Montpetit	CAN	18.95
WINNIPEG	1957	1 Mark Cohn	EUA	19.15
		2 Richard Loyd	EUA	18.90
		3 David Thor	EUA	18.80
CALI	1971	1 Jorge Rodriguez	CUB	18.075
		2 John Crosby	EUA	18.050
		3 John Elias	EUA	17.900

ANILLOS - INDIVIDUAL

V A R O N I L

BUENOS AIRES	1951	1 Angel Aguilar	CUB	19.00
		2 Rafael Lecuona	CUB	18.80
		3 Roberto Villastan	CUB	18.65
MEXICO, D.F.	1955	1 Richard Beckner	EUA	19.05
		2 Donald Holder	EUA	18.85
		3 Abraham Grossfeld	EUA	18.35
		3 Jack Miles	EUA	18.35
CHICAGO	1959	1 Jamile Ashmore	EUA	19.00
		2 Abraham Grossfeld	EUA	19.00
		3 Nino Marion	CAN	18.47
SAO PAULO	1963	1 Jamile Ashmore	EUA	19.60
		2 Abraham Grossfeld	EUA	19.23
		3 Wilhelm F. Weillwe	EUA	19.22
WINNIPEG	1957	1 Armando Valles	MEX	18.90
		2 Fred Rothlisberger	EUA	18.35
		2 Mark Cohn	EUA	18.35
CALI	1971	1 John Crosby	EUA	18.725
		2 John Elias	EUA	18.700
		3 Andre Simard	CAN	18.525
		3 Jorge Rodriguez	CUB	18.525

SALTO DE CABALLO LARGO - INDIVIDUAL

V A R O N I L

BUENOS AIRES	1951	1 Angel Aguilar	CUB	19.15
		2 Rafael Lecuona	CUB	19.05
		3 Ovidio Ferrari	ARG	18.95
MEXICO, D.F.	1955	1 Joseph Kotys	EUA	19.45
		2 Donald Holder	EUA	19.25
		2 Jack Miles	EUA	19.25
CHICAGO	1959	1 John Beckner	EUA	19.05
		2 Gregor Weiss	EUA	18.47
		2 Richard Montpetit	CAN	18.47
SAO PAULO	1963	1 Wilhelm F. Weiller	CAN	19.52
		2 Jay F. Werner	EUA	19.35
		3 Donald R. Tonry	EUA	19.17
WINNIPEG	1957	1 Jorge Rodriguez Monr	CUB	18.60
		2 Octavio S. Zalazdilla	CUB	18.40
		3 Fred Rothlisberger	EUA	18.35
		3 R. Dixon	CAN	18.35
		3 Rogelio Mendoza	MEX	18.35
CALI	1971	1 Jorge Cuervo	CUB	18.900
		2 Jorge Rodriguez	CUB	18.800
		3 John Crosby	EUA	18.750

BARRAS PARALELAS - INDIVIDUAL

V A R O N I L

BUENOS AIRES	1951	1 Pedro Lonchibaco	ARG	18.85
		2 Enrique Raposta	ARG	18.75
		3 Juan Caviglia	ARG	18.60
MEXICO, D.F.	1955	1 John Beckner	EUA	19.30
		1 Richard Beckner	EUA	19.30
		3 Abraham Grossfeld	EUA	19.25
CHICAGO	1959	1 John Beckner	EUA	19.20
		2 Gregor Weiss	EUA	19.02
		3 Donald Tonry	EUA	18.85
SAO PAULO	1963	1 Donald Tonry	EUA	19.37
		2 Wilhelm F. Weiller	CAN	19.28
		3 Garland O' Quinn	EUA	19.25
WINNIPEG	1957	1 Fred Rothlisberger	EUA	18.95
		1 Richard Loyd	EUA	18.95
		3 Arno Lascari	EUA	18.90

CALI	1971	1 John Elias	EUA	18.450
		2 John Crosby	EUA	18.400
		3 David Butzman	EUA	18.300

BARRA FIJA - INDIVIDUAL

V A R O N I L

BUENOS AIRES	1951	1 William Rotzheim	EUA	19.15
		2 Juan Caviglia	ARG	18.65
		3 Cesar Bonaris	ARG	18.50
MEXICO, D.F.	1955	1 Abraham Grossfeld	EUA	19.60
		2 Jack Miles	EUA	19.40
		3 Joseph Kotys	EUA	19.30
CHICAGO	1959	1 Abraham Grossfeld	EUA	19.42
		2 John Beckner	EUA	19.22
		3 Donald Tonry	EUA	19.17
SAO PAULO	1953	1 Abraham Grossfeld	EUA	19.57
		2 Wilhelem F. Weiller	CAN	19.45
		3 Jay F. Werner	EUA	19.25
WINNIPEG	1957	1 Fred Rothlisberger	EUA	18.85
		2 Armando Valles	MEX	18.70
		3 David Thor	EUA	18.65
CALI	1971	1 Jorge Rodriguez	CUB	18.550
		2 John Crosby	EUA	18.475
		3 Jorge Cuervo	CUB	18.300
		3 Brent Simmons	EUA	18.300

CLASIFICACION INDIVIDUAL DE "ALL ROUND"

F E M E N I L

CHICAGO	1959	1 Ernestine Russell	CAN	38.46
		2 Betty May Cook	EUA	37.40
		3 Marie C. Larsen	CAN	36.43
La puntuación que aparece es de 4 pruebas. Competencias extra-oficiales no se otorgaron medallas.				
SAO PAULO	1953	1 Doris G. Fuchs	EUA	77.21
		2 Kathleen Corrigan	EUA	77.01
		2 Dale Mac. Clemens	EUA	77.01
WINNIPEG	1957	1 Linda Metheny	EUA	78.20
		2 Joyce Tanac	EUA	76.34
		3 Kathy Gleason	EUA	72.83

CALI	1971	1 Roxanne Pierce	EUA	74.05
		2 Linda Metheny	EUA	73.35
		3 Kimberly Chace	EUA	73.10

CLASIFICACION POR EQUIPOS "ALL ROUND"

F E M E N I L

CHICAGO	1959	1	EUA	177.93
		2	CAN	175.95
La puntuación que aparece es de 4 pruebas. Competencias extra-oficiales, no se otorgaron medallas.				
SAO PAULO	1953	1	EUA	384.21
		2	CAN	376.67
		3	CUB	348.15
WINNIPEG	1967	1	EUA	202.58
		2	CAN	189.13
		3	CUB	187.91
CALI	1971	1	EUA	363.30
		2	CUB	351.65
		3	CAN	351.35

MANOS LIBRES - INDIVIDUAL

Por primera vez se incluyó la rama femenina en el programa de los II Juegos de Chicago en 1959.

F E M E N I L

CHICAGO	1959	1 Theresa Montefusco	EUA	19.10
		2 Ernestine Russell	CAN	18.90
		3 Sharon Phelps	EUA	18.73

La puntuación que aparece es de competencia extra-oficial no se otorgaron medallas.

SAO PAULO	1953	1 Avis A. Tieber	EUA	19.43
		2 Susan Mc. Donnell	CAN	19.37
		3 Kathleen Corrigan	EUA	19.27
WINNIPEG	1957	1 Linda Metheny	EUA	19.10
		2 Joyce Tanac	EUA	18.85
		3 Doma Schaezner	EUA	18.49
CALI	1971	1 Linda Metheny	EUA	18.950
		2 Kimberly Chace	EUA	18.800
		3 Lise Arsenault	CAN	18.550
		3 Roxanne Pierce	EUA	18.550
		3 Jennifer Diachun	CAN	18.550

VIGA DE EQUILIBRIO - INDIVIDUAL

F E M E N I L

CHICAGO	1959	1 Ernestine Russell	CAN	19.53
		2 Betty May Cook	EUA	18.80
		3 Cassie Collawn	EUA	18.53

La puntuación que aparece es de competencia extra-oficial, no se otorgaron medallas .

SAO PAULO	1963	1 Doris G. Fuchs	EUA	19.46
		2 Dorothy Hayworth	CAN	18.80
		3 Cassie Collawn	EUA	18.53

WINNIPEG	1967	1 Linda Metheny	EUA	18.69
		2 Debra Bailey	EUA	18.56
		3 Zulema Bregado	EUA	18.39

CALI	1971	1 Kimberly Chace	EUA	18.550
		2 Vivian Garcia	CUB	18.450
		3 Roxanne Pierce	EUA	18.425
		3 Linda Metheny	EUA	18.425

BARRAS ASIMETRICAS - INDIVIDUAL

F E M E N I L

CHICAGO	1959	1 Ernestine Russell	CAN	18.53
		2 Theresa Montefusco	EUA	18.36
		3 Marie C. Luse	CAN	18.26

La puntuación que aparece es de competencia extra-oficial, no se otorgaron medallas .

SAO PAULO	1963	1 Doris G. Fuchs	EUA	19.80
		2 Dale Mac, Clemens	EUA	19.44
		3 Yolanda Williams	CUB	19.40

WINNIPEG	1967	1 Susan Mc. Donnell	CAN	18.64
		2 Linda Metheny	EUA	18.61
		3 Kathy Glasson	EUA	18.60

CALI	1971	1 Roxanne Pierce	EUA	19.075
		2 Linda Metheny	EUA	18.950
		3 Kimberly Chace	EUA	18.425

SALTO DE CABALLO TRANSVERSAL - INDIVIDUAL

F E M E N I L


CHICAGO	1959	1 Ernestine Russell	CAN	19.36
		2 Betty May Cook	EUA	19.06
		3 Louise Parker	CAN	18.56

La puntuación que aparece es de competencia extra-oficial, no se otorgaron medallas .

SAO PAULO	1963	1 Dale Mac, Clemens	EUA	19.54
		2 Avis A. Tober	EUA	19.51
		3 Kathleen Corrigan	EUA	19.46

WINNIPEG	1967	1 Linda Metheny	EUA	18.50
		2 Donna Schenzer	EUA	18.17
		3 Marie Walther	EUA	18.01

CALI	1971	1 Roxanne Pierce	EUA	19.025
		2 Miryam Villacian	CUB	18.700
		3 Adelo Gleaves	EUA	18.675



**PROGRAMA DE COMPETENCIA
AUDITORIO NACIONAL**

PRIMER DIA 17 de Octubre	HORARIO 9:30 Hrs.	PRUEBAS Reunión de Delegados y Sorteo de la Competencia Ambas Ramas		OBSERV.
SEGUNDO DIA 18 de Octubre	17:00 Hrs. 19:00 Hrs.	Ejercicios Obligatorios Ejercicios Obligatorios	Femenil Femenil	Primer Grupo Segundo Grupo
TERCER DIA 19 de Octubre	17:00 Hrs. 20:00 Hrs.	Ejercicios Obligatorios Ejercicios Obligatorios	Varonil Varonil	Primer Grupo Segundo Grupo
CUARTO DIA 20 de Octubre	17:00 Hrs. 19:00 Hrs.	Ejercicios Libres Ejercicios Libres	Femenil Femenil	Primer Grupo Segundo Grupo
QUINTO DIA 21 de Octubre	17:00 Hrs. 20:00 Hrs.	Ejercicios Libres Ejercicios Libres	Varonil Varonil	Primer Grupo Segundo Grupo
SEXTO DIA 22 de Octubre	19:00 Hrs.	Finales de Aparato	Femenil	
SEPTIMO DIA 23 de Octubre	19:00 Hrs.	Finales de Aparato	Varonil	

DESARROLLO
DE LA
COMPETENCIA

PAISES

BRASIL
CANADA
COLOMBIA
CUBA
ECUADOR
EL SALVADOR
ESTADOS UNIDOS
MEXICO
PUERTO RICO
R. DOMINICANA
VENEZUELA



402



CLASIFICACION INDIVIDUAL POR APARATO - VARONIL

BARRA FIJA

Octubre 21 - 75.

No.	NOMBRE	PAIS	EJ. OBLIG.	EJ. LIBRES	TOTAL	CLASIF.
77	Jorge Cuervo	CUB	9.50	9.50	19.00	1/o.
88	Kurt Thomas	EUA	9.50	9.45	18.95	2/o.
90	Gene Whelan	EUA	9.40	9.45	18.85	3/o.
86	Bart Conner	EUA	9.45	9.30	18.75	4/o.
72	Jorge Rodríguez	CUB	9.35	9.35	18.70	5/o.
89	Glenn Tidwell	EUA	9.40	9.25	18.65	6/o.
87	Peter Kormann	EUA	9.25	9.40	18.65	6/o.
71	Roberto L. Richards	CUB	9.45	9.00	18.45	8/o.
74	Roberto Arego	CUB	9.25	9.10	18.35	9/o.
85	Masshall Avender	EUA	9.10	9.20	18.30	10/o.
76	José Tejada	CUB	9.10	9.10	18.20	11/o.
73	Jorge Roche	CUB	9.30	8.70	18.00	12/o.
45	Jean Choquette	CAN	8.50	9.25	17.75	13/o.
43	Cian Waltrom	CAN	9.00	8.65	17.65	14/o.
67	Fernando Decena	MEX	9.10	8.45	17.55	15/o.
78	Werner Hoeger	VEN	8.70	8.65	17.35	16/o.
66	Rogelio Mendoza	MEX	8.85	8.45	17.30	17/o.
48	Pierre Carrier	CAN	8.60	8.60	17.20	18/o.
92	Harold Orozco	COL	8.75	8.40	17.15	19/o.
46	Miguel Rodaell	CAN	8.75	8.30	17.05	20/o.
64	Gerardo Araujo	MEX	8.70	8.30	17.00	21/o.
68	Luis García	MEX	8.55	8.45	17.00	21/o.
54	Lutz Schick	BRA	8.55	8.45	17.00	21/o.
44	Jacques Pannitti	CAN	8.25	8.70	16.95	24/o.
47	Bob Carisse	CAN	8.25	8.60	16.85	25/o.
50	Clotario Portugal	BRA	8.45	8.35	16.80	26/o.
69	José Luis Sosa	MEX	8.60	8.10	16.70	27/o.
94	Carlos Agudelo	COL	8.15	8.55	16.70	27/o.
53	José Abramides	BRA	8.35	8.30	16.65	29/o.
65	José Vilchis	MEX	9.10	7.50	16.60	30/o.
52	Jairo Brandao	BRA	8.25	8.30	16.55	31/o.
97	Benigno Fernández	PRO	8.30	8.25	16.55	31/o.
57	Eduardo Nájera	ECU	8.40	7.45	15.85	33/o.
55	Nilson Olsson	BRA	7.55	8.15	15.70	34/o.
82	Alexander Pernia	VEN	7.85	7.55	15.40	35/o.
79	Bernard Hoeger	VEN	7.95	7.35	15.30	36/o.
62	Bolivar Davila	ECU	8.30	6.95	15.25	37/o.
59	Germán Rodríguez	ECU	8.05	7.10	15.15	38/o.
83	Orlando Sabino	VEN	7.90	7.20	15.10	39/o.
58	Jorge Campos	ECU	7.85	7.25	15.10	39/o.
81	Raúl Peñaloza	VEN	7.85	7.10	14.95	41/o.
93	William Montoya	COL	7.85	7.00	14.85	42/o.
61	José Orbe	ECU	8.10	6.00	14.10	43/o.
95	José Domínguez	DOM	5.75	8.25	14.00	44/o.
51	Sergio Jatoba	BRA	7.85	5.95	13.80	45/o.
80	Herbert Hoeger	VEN	8.30	5.00	13.30	46/o.

MANOS LIBRES

VARONIL

Octubre 21 - 75.

No.	NOMBRE	PAIS	EJ. OBLIG.	EJ. LIBRES	TOTAL	CLASIF.
77	Jorge Cuervo	CUB	9.45	9.25	18.70	1/o.
71	Roberto L. Richards	CUB	9.40	9.15	18.55	2/o.
86	Bart Conner	EUA	9.40	9.15	18.55	2/o.
73	Jorge Roche	CUB	9.20	9.30	18.50	4/o.
85	Marshall Avener	EUA	8.80	9.45	18.25	5/o.
90	Gene Whelan	EUA	9.00	9.25	18.25	5/o.
72	Jorge Rodríguez	CUB	9.10	9.00	18.10	7/o.
88	Kurt Thomas	EUA	9.05	9.00	18.05	8/o.
69	José Luis Sosa	MEX	8.70	9.20	17.90	9/o.
87	Peter Kormann	EUA	9.15	8.75	17.90	9/o.
74	Roberto Arego	CUB	8.85	9.00	17.85	11/o.
76	José Tejada	CUB	8.85	9.00	17.85	11/o.
67	Fernando Decena	MEX	8.95	8.85	17.80	13/o.
78	Werner Hoeger	VEN	8.85	8.90	17.75	14/o.
89	Glenn Tidwell	EUA	8.80	8.95	17.75	14/o.
45	Jean Choquette	CAN	8.60	9.00	17.60	16/o.
64	Gerardo Araujo	MEX	8.95	8.55	17.50	17/o.
54	Lutz Schick	BRA	8.90	8.60	17.50	17/o.
66	Rogelio Mendoza	MEX	8.75	8.70	17.45	19/o.
48	Pierre Carrier	CAN	8.80	8.65	17.45	19/o.
65	José Vilchis	MEX	9.05	8.35	17.40	21/o.
43	Cian Waltrom	CAN	9.00	8.40	17.40	21/o.
47	Bob Carisse	CAN	8.60	8.75	17.35	23/o.
46	Miguel Rodaell	CAN	8.60	8.50	17.10	24/o.
44	Jacques Pannitti	CAN	8.55	8.50	17.05	25/o.
51	Sergio Jatoba	BRA	8.65	8.25	16.90	26/o.
80	Herbert Hoeger	VEN	8.40	8.35	16.75	27/o.
94	Carlos Agudelo	COL	8.75	8.00	16.75	27/o.
68	Luis García	MEX	8.10	8.60	16.70	29/o.
53	José Abramides	BRA	8.80	7.90	16.70	29/o.
83	Orlando Sabino	VEN	8.75	7.95	16.70	29/o.
97	Benigno Fernández	PRO	8.55	7.85	16.40	32/o.
95	José Domínguez	DOM	8.60	7.60	16.20	33/o.
93	William Montoya	COL	8.45	7.70	16.15	34/o.
52	Jairo Brandao	BRA	8.55	7.35	15.90	35/o.
59	Germán Rodríguez	ECU	8.25	7.60	15.85	36/o.
92	Harold Orozco	COL	8.05	7.75	15.80	37/o.
81	Raúl Peñaloza	VEN	8.20	7.55	15.75	38/o.
79	Bernard Hoeger	VEN	8.15	7.60	15.75	38/o.
55	Nilson Olsson	BRA	8.60	7.15	15.75	38/o.
58	Jorge Campos	ECU	8.05	7.60	15.65	41/o.
82	Alexander Pernia	VEN	7.80	7.75	15.55	42/o.
57	Eduardo Nájera	ECU	8.25	7.20	15.45	43/o.
62	Bolivar Davila	ECU	8.35	6.90	15.25	44/o.
50	Clotario Portugal	BRA	8.25	6.65	14.90	45/o.
61	José Orbe	ECU	8.10	6.20	14.30	46/o.



Integrante del Equipo de los Estados Unidos en su rutina en Barra Fija.



Jorge Cuervo de Cuba en su rutina de caballo con arzones.

404



Precisión en la ejecución, un esencial para los gimnastas en los anillos.



Rutina a manos libres de uno de los gimnastas participantes

ANILLOS

VARONIL

Octubre 21 - 75

No.	NOMBRE	PAIS	EJ. OBLIG.	EJ. LIBRES	TOTAL	CLASIF.
77	Jorge Cuervo	CUB	9.70	9.55	19.25	1/o.
71	Roberto L. Richard	CUB	9.60	9.55	19.15	2/o.
86	Bart Conner	EUA	9.50	9.45	18.95	3/o.
74	Roberto Arego	CUB	9.45	9.40	18.85	4/o.
90	Gene Whelan	EUA	9.40	9.40	18.80	5/o.
72	Jorge Rodríguez	CUB	9.45	9.30	18.75	6/o.
73	Jorge Roche	CUB	9.35	9.40	18.75	6/o.
85	Marshall Avenier	EUA	9.35	9.40	18.75	6/o.
97	Benigno Fernández	PRO	9.20	9.45	18.65	9/o.
87	Peter Kormann	EUA	9.30	9.35	18.65	9/o.
88	Kurt Thomas	EUA	9.00	9.40	18.40	11/o.
89	Glenn Tidwell	EUA	9.15	9.25	18.40	11/o.
76	José Tejada	CUB	9.25	9.05	18.30	13/o.
43	Cian Walstrom	CAN	8.85	9.10	17.95	14/o.
44	Jacques Pamitti	CAN	8.65	9.10	17.75	15/o.
69	José Luis Sosa	MEX	8.60	9.05	17.65	16/o.
50	Clotario Portugal	BRA	8.45	9.05	17.50	17/o.
48	Pierre Carrier	CAN	8.45	8.95	17.40	18/o.
67	Fernando Decena	MEX	8.60	8.75	17.35	19/o.
45	Jean Choquette	CAN	8.50	8.85	17.35	19/o.
46	Miguel Rothell	CAN	8.65	8.70	17.35	19/o.
65	José Vilchis	MEX	8.75	8.55	17.30	22/o.
64	Gerardo Araujo	MEX	8.55	8.65	17.20	23/o.
68	Luis García	MEX	8.55	8.60	17.15	24/o.
66	Rogelio Mendoza	MEX	8.50	8.65	17.15	24/o.
78	Werner Hoeger	VEN	8.55	8.50	17.05	26/o.
47	Bob Carisse	CAN	8.25	8.60	16.85	27/o.
53	José Abramides	BRA	7.85	8.75	16.60	28/o.
58	Jorge Campos	ECU	8.10	8.45	16.55	29/o.
92	Harold Orozco	COL	8.10	8.45	16.55	29/o.
52	Jairo Brandao	BRA	7.95	8.50	16.45	31/o.
94	Carlos Agudelo	COL	7.85	8.10	15.95	32/o.
51	Sergio Jatoba	BRA	7.75	8.15	15.90	33/o.
57	Eduardo Nájera	ECU	8.05	7.75	15.80	34/o.
62	Bolfvar Divila	ECU	7.90	7.60	15.50	35/o.
55	Nilson Olsson	BRA	7.90	7.55	15.45	36/o.
83	Orlando Sabino	VEN	7.90	7.45	15.35	37/o.
54	Luis Schick	BRA	8.10	7.25	15.35	37/o.
61	José Orbe	ECU	7.45	7.80	15.25	39/o.
82	Alexander Pernia	VEN	7.30	7.90	15.20	40/o.
80	Herbert Hoeger	VEN	7.55	7.60	15.15	41/o.
59	Germán Rodríguez	ECU	7.15	7.80	14.95	42/o.
95	José Domínguez	DOM	8.35	6.55	14.90	43/o.
81	Raúl Peñaloza	VEN	7.65	7.10	14.75	44/o.
79	Bernard Hoeger	VEN	7.25	7.40	14.65	45/o.
93	William Montoya	COL	7.25	6.60	13.85	46/o.

CABALLO CON ARZONES

VARONIL

Octubre 21 - 75

No.	NOMBRE	PAIS	EJ. OBLIG.	EJ. LIBRES	TOTAL	CLASIF.
71	Roberto L. Richards	CUB	9.25	9.60	18.85	1/o.
88	Kurt Thomas	EUA	9.20	9.40	18.60	2/o.
72	Jorge Rodríguez	CUB	8.95	9.30	18.25	3/o.
77	Jorge Cuervo	CUB	8.90	9.35	18.25	3/o.
85	Marshall Avenier	EUA	8.85	9.35	18.20	5/o.
90	Gene Whelan	EUA	8.95	9.20	18.15	6/o.
86	Bart Conner	EUA	8.65	9.00	17.65	7/o.
76	José Tejada	CUB	8.50	9.00	17.50	8/o.
54	Luis Schick	BRA	8.80	8.55	17.35	9/o.
87	Peter Kormann	EUA	8.50	8.70	17.20	10/o.
89	Glenn Tidwell	EUA	8.60	8.50	17.10	11/o.
65	José Vilchis	MEX	8.40	8.55	16.95	12/o.
68	Luis García	MEX	8.65	8.15	16.80	13/o.
51	Sergio Jatoba	BRA	8.55	8.20	16.75	14/o.
64	Gerardo Araujo	MEX	8.10	8.60	16.70	15/o.
66	Rogelio Mendoza	MEX	8.25	8.40	16.65	16/o.
73	Jorge Roche	CUB	8.65	8.00	16.65	16/o.
78	Werner Hoeger	VEN	8.40	8.25	16.65	16/o.
67	Fernando Decena	MEX	8.20	8.40	16.60	19/o.
79	Bernard Hoeger	CUB	8.65	7.90	16.55	20/o.
44	Jacques Pamitti	CAN	8.30	8.20	16.50	21/o.
53	José Abramides	BRA	8.40	8.05	16.45	22/o.
45	Jean Choquette	CAN	7.95	8.20	16.15	23/o.
92	Harold Orozco	COL	8.10	7.95	16.05	24/o.
52	Jairo Brandao	BRA	8.20	7.80	16.00	25/o.
47	Bob Carisse	CAN	7.85	7.40	15.25	26/o.
57	Eduardo Nájera	ECU	8.25	7.00	15.25	26/o.
69	José Luis Sosa	MEX	7.50	7.70	15.20	28/o.
48	Pierre Carrier	CAN	7.50	7.70	15.20	28/o.
50	Clotario Portugal	BRA	7.70	7.45	15.15	30/o.
94	Carlos Agudelo	COL	8.20	6.90	15.10	31/o.
82	Alexander Pernia	VEN	7.50	7.50	15.00	32/o.
43	Cian Walstrom	CAN	6.60	8.00	14.60	33/o.
46	Miguel Rothell	CAN	7.30	7.30	14.60	33/o.
80	Herbert Hoeger	VEN	7.35	7.20	14.55	35/o.
81	Raúl Peñaloza	VEN	7.75	6.70	14.45	36/o.
55	Nilson Olsson	BRA	8.35	5.95	14.30	37/o.
62	Bolfvar Divila	ECU	7.45	6.40	13.85	38/o.
95	José Domínguez	DOM	7.85	5.50	13.35	39/o.
97	Benigno Fernández	PRO	7.00	6.20	13.20	40/o.
61	José Orbe	ECU	7.15	5.75	12.90	41/o.
83	Orlando Sabino	VEN	7.40	5.50	12.90	41/o.
79	Bernard Hoeger	VEN	6.60	6.25	12.85	43/o.
58	Jorge Campos	ECU	6.90	5.45	12.35	44/o.
93	William Montoya	COL	6.60	4.35	10.95	45/o.
59	Germán Rodríguez	ECU	5.15	4.90	10.05	46/o.

SALTO DE CABALLO

- VARONIL

Octubre 21 - 75

No.	NOMBRE	PAIS	EJ. OBLIG.	EJ. LIBRES	TOTAL	CLASIF.
88	Kurt Thomas	EUA	9.65	9.50	19.15	1/o.
77	Jorge Cuervo	CUB	9.50	9.50	19.00	2/o.
85	Marshall Avenier	EUA	9.50	9.45	18.95	3/o.
90	Gene Whelan	EUA	9.45	9.30	18.75	4/o.
86	Bart Conner	EUA	9.30	9.40	18.70	5/o.
73	Jorge Roche	CUB	9.30	9.35	18.65	6/o.
43	Cian Walstrom	CAN	9.10	9.50	18.60	7/o.
71	Roberto L. Richard	CUB	9.35	9.20	18.55	8/o.
76	Jorge Tejada	CUB	9.15	9.25	18.40	9/o.
87	Peter Kormann	EUA	9.00	9.30	18.30	10/o.
72	Jorge Rodríguez	CUB	9.10	9.05	18.15	11/o.
74	Roberto Arego	CUB	9.30	8.80	18.10	12/o.
89	Glenn Tidwell	EUA	9.35	8.65	18.00	13/o.
67	Fernando Decena	MEX	8.80	9.20	18.00	13/o.
48	Pierre Carrier	CAN	8.70	9.25	17.95	15/o.
69	Jose Luis Sosa	MEX	9.75	9.20	17.95	15/o.
64	Gerardo Araujo	MEX	8.85	9.05	17.90	17/o.
45	Jean Choquette	VAN	8.85	8.95	18.80	18/o.
46	Miguel Rothaell	CAN	8.75	9.00	17.75	19/o.
66	Rogelio Mendoza	MEX	8.75	8.90	17.65	20/o.
44	Jacques Pannitti	CAN	8.90	8.60	17.50	21/o.
79	Bernard Hoeger	VEN	8.50	8.95	17.45	22/o.
65	José Vilchis	MEX	8.55	8.90	17.45	22/o.
78	Werner Hoeger	VEN	8.65	8.70	17.35	24/o.
47	Bob Carisse	CAN	8.60	8.65	17.25	25/o.
68	Luis García	MEX	8.55	8.65	17.20	26/o.
80	Herbert Hoeger	VEN	8.45	8.70	17.15	27/o.
83	Orlando Sabino	VEN	8.65	8.50	17.15	28/o.
95	José Domínguez	DOM	8.45	8.60	17.05	29/o.
82	Alexander Pernia	VEN	8.30	8.70	17.00	30/o.
54	Luis Schick	BRA	8.15	8.85	17.00	30/o.
52	Jairo Brandao	BRA	8.15	8.60	16.75	32/o.
94	Carlos Agudelo	COL	8.35	8.35	16.70	33/o.
92	Harold Orozco	COL	8.55	8.10	16.65	34/o.
81	Raúl Peñalosa	VEN	8.40	8.10	16.50	35/o.
53	José Abramides	BRA	7.95	8.45	16.40	36/o.
58	Jorge Campos	ECU	8.30	7.95	16.25	37/o.
51	Sergio Jatoba	BRA	7.45	8.60	16.05	38/o.
57	Eduardo Nájera	ECU	8.00	7.60	15.60	39/o.
62	Bilivar Dávila	ECU	8.30	7.25	15.55	40/o.
55	Nilson Olsson	BRA	7.80	7.60	15.40	41/o.
50	Clotario Portugal	BRA	7.65	7.75	15.40	41/o.
59	Germán Rodríguez	ECU	7.85	6.95	14.80	43/o.
93	William Montoya	COL	6.60	7.95	14.55	44/o.
61	José Orbe	ECU	7.10	7.00	14.10	45/o.
97	Benigno Fernández	PRO	4.00	8.65	12.65	46/o.

BARRAS PARALELAS

- VARONIL

Octubre 21 - 75

No.	NOMBRE	PAIS	EJ. OBLIG.	EJ. LIBRES	TOTAL	CLASIF.
71	Roberto L. Richards	CUB	9.50	9.45	18.95	1o.
77	Jorge Cuervo	CUB	9.35	9.30	18.65	2o.
90	Gene Whelan	EUA	9.30	9.30	18.60	3o.
85	Marshall Avenier	EUA	9.35	9.20	18.55	4o.
86	Bart Conner	EUA	9.30	9.10	18.40	5o.
88	Kurt Thomas	EUA	9.30	9.05	18.35	6o.
87	Peter Kormann	EUA	9.20	9.00	18.20	7o.
76	José Tejada	CUB	9.20	8.90	18.10	8o.
74	Roberto Arego	CUB	8.95	8.90	17.85	9o.
89	Glenn Tidwell	EUA	9.10	8.70	17.80	10o.
72	Jorge Rodríguez	CUB	9.40	8.25	17.65	11o.
68	Luis García	MEX	9.05	8.60	17.65	11o.
67	Fernando Decena	MEX	9.00	8.55	17.55	13o.
64	Gerardo Araujo	MEX	8.80	8.65	17.45	14o.
66	Rogelio Mendoza	MEX	8.85	8.55	17.40	15o.
65	José Vilchis	MEX	8.95	8.30	17.25	16o.
73	Jorge Roche	CUB	9.15	8.10	17.25	16o.
53	José Abramides	BRA	8.50	8.65	17.15	18o.
50	Clotario Portugal	BRA	8.70	8.40	17.10	19o.
57	Eduardo Nájera	ECU	8.50	8.55	17.05	20o.
78	Werner Hoeger	VEN	8.55	8.40	16.95	21o.
54	Luis Schick	BRA	8.20	8.75	16.95	21o.
69	José Luis Sosa	MEX	8.60	8.25	16.85	23o.
45	Jean Choquette	CAN	8.25	8.60	16.85	23o.
51	Sergio Jatoba	BRA	8.25	8.55	16.80	25o.
46	Miguel Rothaell	CAN	8.45	8.35	16.80	25o.
94	Carlos Agudelo	COL	8.40	8.30	16.70	27o.
52	Jairo Brandao	BRA	8.30	8.35	16.65	28o.
43	Cian Walstrom	CAN	8.25	8.40	16.65	28o.
97	Benigno Fernández	PRO	8.50	7.90	16.40	30o.
47	Bob Carisse	CAN	8.35	8.05	16.40	30o.
58	Jorge Campos	ECU	8.20	8.10	16.30	32o.
55	Nilson Olsson	BRA	8.40	7.85	16.25	33o.
82	Alexander Pernia	VEN	7.85	8.25	16.10	34o.
44	Jacques Pannitti	CAN	7.75	8.30	16.05	35o.
92	Harold Orozco	COL	8.15	7.75	15.90	36o.
48	Pierre Carrier	CAN	8.40	7.50	15.90	36o.
81	Raúl Peñalosa	VEN	7.75	7.95	15.70	38o.
83	Orlando Sabino	VEN	7.65	8.00	15.65	39o.
80	Herbert Hoeger	VEN	7.95	7.70	15.65	39o.
79	Bernard Hoeger	VEN	7.60	7.95	15.55	41o.
62	Bolivar Dávila	ECU	8.10	7.35	15.45	42o.
61	José Orbe	ECU	7.80	7.55	15.35	43o.
59	Germán Rodríguez	ECU	7.80	7.40	15.20	44o.
95	José Domínguez	DOM	7.35	7.15	14.50	45o.
93	William Montoya	COL	7.90	6.20	14.10	46o.



CLASIFICACION INDIVIDUAL GENERAL - V A R O N I L

Octubre 21 - 75

No.	NOMBRE	PAIS	EJ. OBLIG.	EJ. LIBRES	TOTAL	CLASIF.
77	Jorge Cuervo	CUB	56.40	56.45	112.85	1o.
71	Roberto L. Richards	CUB	56.55	55.95	112.50	2o.
88	Kurt Thomas	EUA	55.70	55.80	111.50	3o.
90	Gene Whelan	EUA	55.50	55.90	111.40	4o.
86	Bart Connor	EUA	55.60	55.40	111.00	5o.
85	Marshall Avener	EUA	54.95	55.05	111.00	5o.
72	Jorge Rodríguez	CUB	55.35	54.25	109.60	7o.
87	Peter Kormann	EUA	54.40	54.50	108.90	8o.
76	José Tejada	CUB	54.05	54.30	108.35	9o.
73	Jorge Roche	CUB	54.90	52.85	107.75	10o.
89	Glenn Tidwell	EUA	54.40	53.30	107.70	11o.
74	Roberto Arego	CUB	54.45	53.10	107.55	12o.
67	Fernando Decena	MEX	52.65	52.20	104.85	13o.
64	Gerardo Araujo	MEX	51.95	51.80	103.75	14o.
66	Rogelio Mendoza	MEX	51.95	51.65	103.60	15o.
45	Juan Choquette	CAN	50.65	52.85	103.50	16o.
78	Werner Hoeger	VEN	51.70	51.40	103.10	17o.
65	José Vilchis	MEX	52.80	50.15	102.95	18o.
43	Cian Walstrom	CAN	50.60	52.05	102.65	19o.
68	Luis García	MEX	51.45	51.05	102.50	20o.
69	José Luis Sosa	MEX	50.75	51.50	102.25	21o.
44	Jacques Pannitti	CAN	50.40	51.40	101.80	22o.
54	Lutz Schick	BRA	50.70	50.45	101.15	23o.
48	Pierre Carrier	CAN	50.45	50.65	101.10	24o.
46	Miguel Rothaell	CAN	50.50	50.15	100.65	25o.
53	José Abramides	BRA	50.05	50.10	100.15	26o.
47	Bob Carrise	CAN	49.90	50.05	99.95	27o.
52	Jairo Brandao	BRA	49.40	48.90	98.30	28o.
92	Harold Orozco	COL	49.70	48.40	98.10	29o.
94	Carlos Agudelo	COL	49.70	48.20	97.90	30o.
50	Clotario Portugal	BRA	49.20	47.65	96.85	31o.
51	Sergio Jatoba	BRA	48.50	47.70	96.20	32o.
57	Adairdo Najera	ECU	49.45	45.55	95.00	33o.
82	Alexander Perna	VEN	46.60	47.65	94.24	34o.
97	Benigno Fernández	PRO	45.55	48.30	93.85	35o.
55	Nilson Olsson	BRA	48.60	44.25	92.85	36o.
83	Orlando Sabino	VEN	48.25	44.60	92.85	36o.
80	Herbert Hoeger	VEN	48.00	44.55	92.55	38o.
58	Jorge Campos	ECU	47.40	44.80	92.20	39o.
81	Raúl Peñalosa	VEN	47.60	44.50	92.10	40o.
79	Bernard Hoeger	VEN	46.05	45.50	91.55	41o.
62	Bolívar Dávila	ECU	48.40	42.45	90.85	42o.
95	José Domínguez	DOM	46.35	43.65	90.00	43o.
59	Germán Rodríguez	ECU	44.25	41.75	86.00	44o.
61	José Orbe	ECU	45.70	40.30	86.00	44o.
93	William Montoya	COL	43.45	41.00	84.45	46o.

CLASIFICACION POR EQUIPOS

PAIS	EJ. OBLIG.	EJ. LIBRES	TOTAL	CLASIF.
EUA	277.05	277.90	554.95	1/o.
CUB	277.95	275.35	553.30	2/o.
MEX	261.75	259.35	521.10	3/o.
CAN	254.60	262.45	517.05	4/o.
BRA	249.35	247.80	497.15	5/o.
VEN	242.80	237.25	480.05	6/o.
ECLI	233.20	214.85	448.05	7/o.



RESULTADOS FINALES POR APARATO V A R O N I L. Octubre 23 - 75

No.	NOMBRE	PAIS	TOTAL	LUGAR
<u>MANOS LIBRES</u>				
87	Peter Kormann	EUA	18.700	1/o.
77	Jorge Cuervo	CUB	18.650	2/o.
86	Bart Conner	EUA	18.575	3/o.
71	Roberto L. Richards	CUB	18.325	4/o.
73	Jorge Roche	CUB	18.250	5/o.
88	Kurt Thomas	EUA	18.125	6/o.
<u>CABALLO CON ARZONES</u>				
71	Roberto L. Richards	CUB	18.725	1/o.
88	Kurt Thomas	EUA	18.600	2/o.
90	Gene Whelan	EUA	18.325	3/o.
77	Jorge Cuervo	CUB	18.275	4/o.
85	Marshall Avener	EUA	18.200	5/o.
72	Jorge Rodríguez	CUB	17.525	6/o.
<u>ANILLOS</u>				
77	Jorge Cuervo	CUB	18.975	1/o.
71	Roberto L. Richards	CUB	18.975	1/o.
86	Bart Conner	EUA	18.775	3/o.
90	Gene Whelan	EUA	18.650	4/o.
74	Roberto Arago	CUB	18.625	5/o.
85	Marshall Avener	EUA	18.525	6/o.
<u>SALTO DE CABALLO</u>				
77	Jorge Cuervo	CUB	18.850	1/o.
89	Kurt Thomas	EUA	18.775	2/o.
85	Marshall Avener	EUA	18.725	3/o.
90	Gene Whelan	EUA	18.450	4/o.
73	Jorge Roche	CUB	18.250	5/o.
43	Cian Walstrom	CAN	18.150	6/o.
<u>BARRAS PARALELAS</u>				
71	Roberto L. Richards	CUB	18.875	1/o.
90	Gene Whelan	EUA	18.700	2/o.
77	Jorge Cuervo	CUB	18.525	3/o.
86	Bart Conner	EUA	18.400	4/o.
85	Marshall Avener	EUA	18.225	5/o.
76	Joel Fejada	CUB	17.750	6/o.
<u>BARRA FIJA</u>				
77	Jorge Cuervo	CUB	19.150	1/o.
90	Gene Whelan	EUA	18.925	2/o.
88	Kurt Thomas	EUA	18.875	3/o.
86	Bart Conner	EUA	18.575	4/o.
72	Jorge Rodríguez	CUB	18.550	5/o.
71	Roberto L. Richards	CUB	18.125	6/o.



409

BARRAS ASIMÉTRICAS

F E M E N I L

Octubre 20 - 75

<u>No.</u>	<u>NOMBRE</u>	<u>PAIS</u>	<u>EJ.OBLIG.</u>	<u>EJ.LIBRES</u>	<u>TOTAL</u>	<u>CLASIF.</u>
20	Roxanne Pierce	EUA	9.10	9.10	18.20	1o.
16	Ann Carr	EUA	9.00	9.20	18.20	1o.
18	Diane Dunbar	EUA	8.75	9.15	17.90	3o.
21	Debra Wilcox	EUA	8.80	9.00	17.80	4o.
9	Ivon Fonseca	CUB	8.90	8.90	17.80	4o.
10	Vicenta Cruzata	CUB	8.95	8.85	17.80	4o.
27	Wendy Hotte	CAN	8.85	8.90	17.75	7o.
11	Alicia Sánchez	CUB	8.85	8.75	17.60	8o.
17	Colleen Casey	EUA	9.00	8.50	17.50	9o.
32	Herlinda Sánchez	MEX	8.70	8.75	17.45	10o.
34	Eunice Aguilar	MEX	8.65	8.70	17.35	11o.
23	Marie Gagner	CAN	8.60	8.70	17.30	12o.
24	Maureen Chow	CAN	8.40	8.85	17.25	13o.
26	Karen Kelsall	CAN	8.55	8.65	17.20	14o.
6	Silvia Dos Santos	BRA	8.45	8.70	17.15	15o.
15	Mayra Hernández	CUB	8.50	8.50	17.00	16o.
7	Silvia Pinet	BRA	8.50	8.45	16.95	17o.
35	Deby Grinberg	MEX	8.30	8.50	16.80	18o.
25	Margot Parmelee	CAN	8.40	8.35	16.75	19o.
19	Doris Howard	EUA	8.70	8.00	16.70	20o.
3	Gisele Radomsky	BRA	8.45	8.15	16.60	21o.
30	Patricia García	MEX	8.45	8.05	16.50	22o.
13	Reyna Valdez	CUB	8.10	8.40	16.50	22o.
2	Clotilde Toniai	BRA	8.15	8.30	16.45	24o.
31	Terest Díaz	MEX	8.45	8.90	16.35	25o.
28	Tanya Mayne	CAN	7.85	8.45	16.30	26o.
4	Eneida Flecha	BRA	8.35	7.85	16.20	27o.
33	Carmen Gómez	MEX	7.55	8.60	16.15	28o.
12	Orisel Martínez	CUB	8.40	7.40	15.80	29o.
5	Ivana Soares	BRA	7.80	7.05	14.85	30o.
42	Manuelica Reyes	DOM	5.95	4.75	10.70	31o.
37	Jacqueline Pazmiño	ECU	6.20	3.50	9.70	32o.
40	Muriel Hasbun	SAL	4.02	2.70	6.72	33o.
96	Graciela Trilla	PRO	4.65	--	4.65	34o.
39	Gloria Vidales	SAL	3.50	--	3.50	35o.
38	Maria Rodríguez	SAL	2.95	--	2.95	36o.

SALTO DE CABALLO

F E M E N I L

Octubre 20 - 75

<u>No.</u>	<u>NOMBRE</u>	<u>PAIS</u>	<u>EJ.OBLIG.</u>	<u>EJ.LIBRES</u>	<u>TOTAL</u>	<u>CLASIF.</u>
21	Debra Wilcox	EUA	9.30	9.45	18.75	1o.
17	Colleen Casey	EUA	9.25	9.30	18.55	2o.
20	Roxanne Pierce	EUA	9.35	9.15	18.50	3o.
32	Herlinda Sánchez	MEX	9.05	9.15	18.20	4o.
16	Ann Carr	EUA	9.05	9.10	18.15	5o.
11	Alicia Sánchez	CUB	9.00	9.10	18.10	6o.
19	Doris Howard	EUA	9.05	9.95	18.00	7o.
18	Diane Dunbar	EUA	9.10	8.75	17.85	8o.
9	Ivon Fonseca	CUB	8.65	8.90	17.55	9o.
30	Patricia García	MEX	8.85	8.65	17.50	10o.
31	Teresa Díaz	MEX	8.75	8.70	17.45	11o.
34	Eunice Aguilar	MEX	8.75	8.65	17.40	12o.
15	Mayra Hernández	CUB	8.60	8.70	17.30	13o.
26	Karen Kelsall	CAN	8.60	8.70	17.30	13o.
28	Tanya Mayne	CAN	8.50	8.75	17.25	15o.
4	Eneida Flecha	BRA	8.50	8.75	17.25	15o.
33	Carmen Gómez	MEX	8.60	8.65	17.25	15o.
23	Marie Gagner	CAN	8.50	8.70	17.20	18o.
12	Orisel Martínez	CUB	8.65	8.50	17.15	19o.
27	Wendy Hotte	CAN	8.85	8.30	17.15	19o.
3	Gisele Radomsky	BRA	8.60	8.50	17.10	21o.
13	Reyna Valdez	CUB	8.55	8.65	17.10	21o.
24	Maureen Chow	CAN	8.35	8.75	17.10	21o.
7	Silvia Pinet	BRA	8.50	8.55	17.05	24o.
2	Clotilde Toniai	BRA	8.40	8.85	17.05	24o.
35	Deby Grinberg	MEX	8.60	8.35	16.95	26o.
5	Ivana Soares	BRA	8.50	8.35	16.85	27o.
6	Silvia Dos Santos	BRA	8.40	8.45	16.85	27o.
10	Vicenta Cruzata	CUB	8.60	8.20	16.80	29o.
25	Margot Parmelee	CAN	8.45	8.15	16.60	30o.
42	Manuelica Reyes	DOM	7.75	7.75	15.50	31o.
40	Muriel Hasbun	SAL	7.30	6.40	13.60	32o.
37	Jacqueline Pazmiño	ECU	7.35	2.75	10.10	33o.
96	Graciela Trilla	PRO	7.80	0.00	7.80	34o.
39	Gloria Vidales	SAL	7.15	0.00	7.15	35o.
38	Maria Rodríguez	SAL	7.05	0.00	7.05	36o.

410



VIGA DE EQUILIBRIO

FEMENIL

Octubre 20 - 75

No.	NOMBRE	PAIS	EJ. OBLIG.	EJ. LIBRES	TOTAL	CLASIF.
16	Ann Carr	EUA	9.30	9.30	18.60	1o.
17	Colleen Casey	EUA	9.30	9.30	18.60	1o.
20	Roxane Pierce	EUA	9.30	8.80	18.10	3o.
19	Doris Howard	EUA	9.20	8.85	18.05	4o.
30	Patricia Garcia	MEX	8.80	9.10	17.90	5o.
18	Diane Dunbar	EUA	8.85	9.05	17.90	5o.
21	Debra Willcox	EUA	8.75	9.15	17.90	5o.
10	Vicenta Cruzata	CUB	8.80	9.05	17.85	8o.
12	Orisel Martínez	CUB	8.75	9.00	17.75	9o.
9	Ivon Fonseca	CUB	8.70	8.95	17.65	10o.
11	Alicia Sánchez	CUB	8.90	8.70	17.60	11o.
33	Carmen Gómez	MEX	8.65	8.80	17.45	12o.
13	Reyna Valdez	CUB	8.70	8.75	17.45	12o.
31	Teresa Díaz	MEX	8.70	8.70	17.40	14o.
32	Herlinda Sánchez	MEX	8.80	8.55	17.40	15o.
15	Mayra Hernández	CUB	8.75	8.60	17.35	15o.
34	Eunice Aguilar	MEX	8.45	8.80	17.25	17o.
28	Tanya Mayne	CAN	8.55	8.65	17.20	18o.
27	Wendy Hotte	CAN	8.60	8.55	17.15	19o.
35	Deby Grinberg	MEX	8.40	8.65	17.05	20o.
24	Maureen Chow	CAN	8.60	8.45	17.05	20o.
23	Mario Gagner	CAN	8.75	8.20	16.95	22o.
26	Karen Kelsall	CAN	8.40	8.55	16.95	22o.
25	Margot Parmelee	CAN	8.80	7.90	16.70	24o.
7	Silvia Pinet	BRA	8.60	8.05	16.65	25o.
4	Eneida Flecha	BRA	8.40	8.20	16.60	26o.
3	Gisele Radomsky	BRA	8.45	7.85	16.30	27o.
6	Silvia Dos Santos	BRA	8.45	7.85	16.30	28o.
2	Cloilde Tonial	BRA	8.50	7.65	16.15	29o.
5	Ivana Soares	BRA	8.45	7.55	16.00	30o.
38	María Rodríguez	SAL	8.10	5.75	13.85	31o.
42	Manuelica Reyes	DOM	6.70	6.85	13.85	32o.
40	Muriel Hasbun	SAL	6.70	6.30	13.00	33o.
37	Jacqueline Pazmiño	ECU	7.05	5.15	12.20	34o.
39	Gloria Vidales	SAL	--	--	--	--
38	María Rodríguez	SAL	--	--	--	--

MANOS LIBRES

FEMENIL

Octubre 20 - 75

No.	NOMBRE	PAIS	EJ. OBLIG.	EJ. LIBRES	TOTAL	CLASIF.
19	Doris Howard	EUA	9.45	9.45	18.90	1o.
16	Ann Carr	EUA	9.35	9.50	18.95	2o.
20	Roxanne Pierce	EUA	9.45	9.35	18.80	3o.
18	Diane Dunbar	EUA	9.35	9.45	18.80	3o.
30	Patricia Garcia	MEX	9.20	9.40	18.60	5o.
21	Debra Willcox	EUA	9.20	9.40	18.60	5o.
26	Karen Kelsall	CAN	9.40	9.20	18.60	5o.
10	Vicenta Cruzata	CUB	9.35	9.25	18.60	5o.
17	Colleen Casey	EUA	9.35	9.15	18.50	9o.
32	Herlinda Sánchez	MEX	9.05	9.40	18.45	10o.
9	Ivon Fonseca	CUB	9.25	9.20	18.45	10o.
31	Teresa Díaz	MEX	9.00	9.35	18.35	12o.
11	Alicia Sánchez	CUB	9.15	9.10	18.25	13o.
23	Mario Gagner	CAN	9.20	9.05	18.25	13o.
33	Carmen Gómez	MEX	8.95	9.20	18.15	15o.
25	Margot Parmelee	CAN	9.00	9.15	18.15	15o.
15	Mayra Hernández	CUB	9.10	9.05	18.15	15o.
13	Reyna Valdez	CUB	9.05	9.05	18.10	18o.
34	Eunice Aguilar	MEX	8.85	9.05	17.90	19o.
24	Maureen Chow	CAN	9.15	8.75	17.90	19o.
12	Orisel Martínez	CUB	9.15	8.70	17.85	21o.
35	Deby Grinberg	MEX	8.85	8.80	17.65	22o.
3	Gisele Radomsky	BRA	8.90	8.75	17.65	22o.
27	Wendy Hotte	CAN	8.95	8.70	17.65	22o.
7	Silvia Pinet	BRA	8.95	8.65	17.60	25o.
6	Silvia Dos Santos	BRA	8.85	8.60	17.45	26o.
2	Cloilde Tonial	BRA	8.65	8.45	17.20	27o.
5	Ivana Soares	BRA	8.90	8.30	17.20	27o.
4	Eneida Flecha	BRA	8.80	8.20	17.00	29o.
28	Tanya Mayne	CAN	9.05	7.80	16.85	30o.
42	Manuelica Reyes	DOM	8.25	8.35	16.70	31o.
37	Jacqueline Pazmiño	ECU	8.05	8.30	16.35	32o.
40	Muriel Hasbun	SAL	7.95	7.60	15.55	33o.
38	María Rodríguez	SAL	7.60	6.25	13.85	34o.
96	Graciela Trilla	PRO	8.95	0.00	8.95	35o.
39	Gloria Vidales	SAL	0.00	0.00	00.00	36o.

412

CLASIFICACION INDIVIDUAL GENERAL

FEMENIL

ALL AROUND

Octubre 2- -75

No.	NOMBRE	PAIS	EJ. OBLIG.	EJ. LIBRES	TOTAL	CLASIF.
16	Ann Carr	EUA	36.70	37.10	73.80	1o.
20	Roxanne Pierce	EUA	37.20	36.40	73.60	2o.
17	Colleen Casey	EUA	36.00	36.25	73.15	3o.
21	Debra Willcox	EUA	36.05	37.00	73.95	4o.
18	Diane Dunbar	EUA	36.05	36.40	72.45	5o.
19	Doris Howard	EUA	36.40	35.25	71.65	6o.
11	Alicia Sánchez	CUB	35.90	35.65	71.55	7o.
9	Ivon Fonseca	CUB	35.50	35.95	71.45	8o.
32	Herlinda Sánchez	MEX	35.60	35.85	71.45	8o.
10	Vicenta Cruzata	CUB	35.70	35.35	71.05	10o.
31	Teresa Díaz	MEX	34.90	35.65	70.55	11o.
30	Patricia García	MEX	35.30	35.20	70.50	12o.
26	Karen Kelsall	CAN	34.95	35.10	70.05	13o.
34	Émice Aguilar	MEX	34.70	35.20	69.90	14o.
15	Mayra Hernández	CUB	34.95	34.85	69.80	15o.
27	Wendy Hotte	CAN	35.25	34.45	69.70	16o.
23	Marie Gagner	CAN	35.05	34.65	69.70	16o.
24	Maureen Chow	CAN	34.50	34.80	69.30	18o.
13	Reyna Valdez	CUB	34.40	34.85	69.25	19o.
33	Carmen Gómez	MEX	33.75	35.25	69.00	20o.
12	Orisel Martínez	CUB	34.95	33.60	68.55	21o.
35	Deby Grinberg	MEX	34.15	34.30	68.45	22o.
7	Silvia Pinet	BRA	34.55	33.70	68.25	23o.
25	Margot Darnelee	CAN	34.65	33.55	68.20	24o.
3	Gisele Radomsky	BRA	34.60	33.25	67.85	25o.
6	Silvia Do Santos	BRA	34.15	33.60	67.75	26o.
28	Tanya Mayne	CAN	33.95	33.65	67.60	27o.
4	Enelda Flecha	BRA	34.05	33.00	67.05	28o.
2	Cloilde Toniai	BRA	33.80	33.05	66.85	29o.
5	Ivana Soares	BRA	33.05	31.25	64.90	30o.
42	Manuelica Reyes	DOM	28.75	27.70	56.45	31o.
40	Muriel Hasbun	SAL	25.97	23.00	48.97	32o.
37	Jacqueline Pazmiño	ECU	28.65	19.70	48.35	33o.
38	María Rodríguez	SAL	25.70	11.60	37.30	34o.
96	Graciela Trilla	PRO	29.00	00.00	29.00	35o.

CLASIFICACION GENERAL POR EQUIPOS

EUA	183.60	183.70	367.30	1o.
CUB	177.00	177.35	354.35	2o.
MEX	175.00	177.70	352.70	3o.
CAN	170.80	174.00	348.80	4o.
BRA	170.95	166.70	337.65	5o.

RESULTADOS FINALES POR APARATO

FEMENIL

No.	NOMBRE	PAIS	PROMEDIO	CALIF.	TOTAL	LUGAR
<u>SALTO DE CABALLO</u>						
17	Colleen Casey	EUA	9.275	9.45	18.725	1/o.
21	Debra Willcox	EUA	9.365	9.30	18.675	2/o.
20	Roxanne Pierce	EUA	9.250	9.35	18.600	3/o.
11	Alicia Sánchez	CUB	9.050	9.20	18.250	4/o.
32	Herlinda Sánchez	MEX	9.100	9.10	18.200	5/o.
9	Ivon Fonseca	CUB	8.775	9.00	17.775	6/o.

BARRAS ASIMETRICAS

16	Ann Carr	EUA	9.100	9.45	18.550	1/o.
20	Roxanne Pierce	EUA	9.100	9.45	18.550	1/o.
18	Diane Dunbar	EUA	8.950	9.40	18.350	3/o.
27	Wendy Hotte	CAN	8.875	9.25	18.125	4/o.
9	Ivon Fonseca	CUB	8.900	9.20	18.100	5/o.
10	Vicenta Cruzata	CUB	8.900	9.20	18.100	5/o.

VIGA DE EQUILIBRIO

16	Ann Carr	EUA	9.300	9.50	18.800	1/o.
17	Colleen Casey	EUA	9.300	9.40	18.700	2/o.
20	Roxanne Pierce	EUA	9.050	9.40	18.450	3/o.
12	Orisel Martínez	CUB	8.875	9.30	18.175	4/o.
10	Vicenta Cruzata	CUB	8.925	8.65	17.575	5/o.
30	Patricia García	MEX	8.950	8.35	17.300	6/o.

MANOS LIBRES

16	Ann Carr	EUA	9.425	9.55	18.975	1/o.
19	Doris Howard	EUA	9.450	9.50	18.950	2/o.
10	Vicenta Cruzata	CUB	9.300	9.40	18.700	3/o.
20	Roxanne Pierce	EUA	9.400	9.30	18.700	3/o.
26	Karen Kelsall	CAN	9.300	9.20	18.500	5/o.
30	Patricia García	MEX	9.300	9.10	18.400	6/o.



414



SECCION DE HOCKEY



PERSONAL Y FUNCIONES

FEDERACION INTERNACIONAL DE HOCKEY

RENE G. FRANK	BEL	PRESIDENTE
NEWBOLD BLACK	EUA	VICE-PRESIDENTE
MIGUEL AZRIEL	ARG	PRESIDENTE DE LA FEDERACION PANAMERICANA
A.F. LATHOWERS	HOL	DELEGADO TECNICO
ERNESTO C. ZUBIETA	MEX	AUXILIAR DELEGADO TECNICO
PETER PORRITT	CAN	AUXILIAR DELEGADO TECNICO

FEDERACION MEXICANA DE HOCKEY

CARLOS HERNANDEZ SCHAFLER	PRESIDENTE
FRANCISCO DETRELL	VICE-PRESIDENTE
DOMINGO PALET E.	SECRETARIO GENERAL

PERSONAL TECNICO

SECCION COMITE ORGANIZADOR:	130
JURADO DE APELACION:	6
ARBITROS INTERNACIONALES:	24
JUECES NACIONALES:	6

INSTALACIONES DE COMPETENCIA



**campos para hockey 1 y 2
DE LA CD. DEPORTIVA**



INSTALACIONES DE ENTRENAMIENTO



CAMPO No. 3



CAMPO No. 4

ENTRENAMIENTO

INSTALACIONES:

CAMPOS DE LA MAGDALENA MIXHUCA No. 3, 4 y 5 (CIUDAD DEPORTIVA)

ENTRENAMIENTOS: DEL 1o. AL 11 DE OCTUBRE

TOTAL HORAS DE ENTRENAMIENTO: 88.

IMPLEMENTOS DEPORTIVOS



IMPLEMENTOS UTILIZADOS POR EL PORTERO:
CARETA, GUANTES, DEFENSA, ZAPATOS, STICK Y BOLA.



TABLERO ANOTACIONES



PORTERIA DE HOCKEY

ANTECEDENTES DE COMPETENCIA

WINNIPEG	1967	1	ARG
		2	TRT
		3	EUA
CALI	1971	1	ARG
		2	MEX
		3	CAN

PROGRAMA DE COMPETENCIA

DIA

14	Campo 1 Campo 1	10:00 Hrs. 12:00 Hrs.	ARG VS CHI MEX VS EUA	Campo 2 Campo 2	10:00 Hrs. 12:00 Hrs.	JAM VS GUY
15	Campo 1 Campo 1	10:00 Hrs. 12:00 Hrs.	CAN VS GUY	Campo 2 Campo 2	10:00 Hrs. 12:00 Hrs.	ARG VS EUA MEX VS JAM
16	Campo 1 Campo 1	10:00 12:00	ARG VS GUY	Campo 2 Campo 2	10:00 Hrs. 12:00 Hrs.	CHI VS JAM MEX VS CAN
17	DESCANSO					
18	Campo 1 Campo 1	10:00 Hrs. 12:00 Hrs.	ARG VS JAM	Campo 2 Campo 2	10:00 Hrs. 12:00 Hrs.	CHI VS GUY CAN VS EUA
19	Campo 1 Campo 1	10:00 Hrs. 12:00 Hrs.	ARG VS JAM	Campo 2 Campo 2	10:00 Hrs. 12:00 Hrs.	CHI VS GUY CAN VS EUA
20	Campo 1 Campo 1	10:00 Hrs. 12:00 Hrs.	MEX VS CHI	Campo 2 Campo 2	10:00 Hrs. 12:00 Hrs.	EUA VS GUY ARG VS CAN
21	Campo 1 Campo 1	10:00 Hrs. 12:00 Hrs.	CAN VS CHI ARG VS MEX	Campo 2 Campo 2	10:00 Hrs. 12:00 Hrs.	EUA VS JAM
22	DESCANSO					
23	Campo 1 Campo 1	10:00 Hrs. 12:00 Hrs.	2o. VS 3o. 1o. VS 4o.			
24				Campo 2 Campo 2	10:00 Hrs. 12:00 Hrs.	5o. VS 6o.
25	Campo 1 Campo 1	10:00 Hrs. 12:00 Hrs.	FINAL			

DESARROLLO
DE LA
COMPETENCIA

PAISES:

ARGENTINA
CANADA
CHILE
ESTADOS UNIDOS
GUYANA
JAMAICA
MEXICO



EQUIPOS PARTICIPANTES.

ARGENTINA.

<u>No.</u>	<u>NOMBRE</u>
11	Ernesto Horacio Barreiros.
7	Fernando Calp.
8	Luis Angel Acosta
1	Julio César Cufre
10	Flavio Alejandro de Giacomi
3	Jorge Disera
9	Marcelo Omar Gerrafo
16	Eduardo Guelfand
6	Héctor H. José Marinoni
12	Ricardo Marcelo Mostafa
15	Gustavo Rene Paolucci
5	Marcelo Enrique Pazos
14	Alfredo José Quacquareni
4	Jorge Ruiz
2	Jorge Pedro Sabbione
13	Carlos Rommel
ENT.	Jorge Carlos Querejeta

CHILE.

<u>No.</u>	<u>NOMBRE.</u>
8	Aníres Barreau
15	Bruno Bierecel
13	Carlos Braín
3	Peter Fingerhuth
7	Alfredo Gantz
9	Carlos Gantz
12	Ulrich Koehler
10	Rolf Kuhlenthal
14	Alex Ramdohr
5	Erwin Ramdohr
11	Colín Rogers
16	Fco. Thiermann
1	Gustavo Thiermann
6	Matías Vorwerk
4	Reginald Westendarp
2	Rodolfo Westendarp
ENT.	Frank Wenderoth.

GUYANA.

<u>No.</u>	<u>NOMBRE.</u>
1	Godfrey Chin
2	George Mitchell
3	George Powdar
4	Dreick Smith
5	Christopher Fernandes
6	Cecil Roberts
7	Frank Chin
8	Lindsay Lee
9	Roger Diyatee
10	Dennis Fung
11	Simeon Andrews
12	Roger Suares
13	Trevor Chang
14	Owen Hercules
15	Conrad Plummer
16	Compton de Souza
17	Jerome A. Goveia
ENT.	Jerome R. Gowveia

JAMAICA.

<u>No.</u>	<u>NOMBRE.</u>
5	Simon Dickson
17	Anthony Bartholomew
6	John Edwards
4	Oriand Tomlinson
14	Alva Anderson
10	Kenry Jackson
16	Donald James
12	Michael Spence
9	Donald Spence
7	Norris Davis
15	Charles Sang
8	Garth Anderson
2	Ray Stephenson
1	Ivan Murray
13	Ryan White
11	Duckwort Daley
3	Harvey Simm
ENT.	Utpal Ganguli

CANADA.

1	James Mac Dougall
4	Allen Hobkirk
2	Sarbjit Dusang
3	David Bissett
6	Lee Wright
8	Peter Motzek
9	Doug Pready
15	Gosal Kuldip
12	Alfred Hoss
5	Reg Plummer
7	Lance Carey
10	Kelvin Wood
14	Antonio Schouten
11	Peter Lown
16	Don McFarland
13	Dubli Chohan
ENT.	Errol Hartley

ESTADOS UNIDOS.

1	Satwant Bajwa
2	Lance Eichert
3	Willard Ferguson
4	Robert Gregg
5	Albert Holder
6	Hewlett Johnson
7	Jeffrey Jones
8	Charles King
9	Roland Maas
10	Euclid Mahon
11	Marvin Maruquin
12	Robert MaMichael
13	Michael Newton
14	Francisco Noodt
15	James O'Neill
16	Juergen Schwitzer
17	John Stockhill
18	Hans Zucker
ENT.	Kuldip S. Bhogal

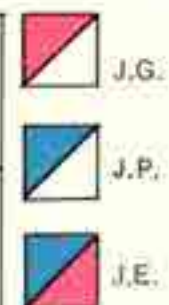
MEXICO.

15	Mario Rosado
2	Oriando Ventura
5	Rene González
6	Rubén Vasconcelos
16	Carlos Rosado
14	Sergio Rosillo
11	Noel Gutierrez
7	Carlos Lavin
9	Oscar Huacuja
3	Enrique Castro
17	Tereso Márquez
12	Héctor Bustamante
4	Efrén Sanchez
1	José Luis Partida
13	Antonio Castro
10	José Pacheco
8	Miguel Huacuja
18	Víctor J. Coleman
ENT.	Zeno Fernández D'Acosta.



ESTADO FINAL DE LA COMPETENCIA

No.	PAIS	1	2	3	4	5	6	7	J.j.	J.G.	J.E.	J.P.	PTS.	G.F.	G.C.	o/o	LUGR.
1	ARGENTINA	0	2	5	5	10	2	5	6	5	1	0	11	29	3	9.66	1o.
2	CANADA	2	0	3	5	1	4	2	6	4	2	0	10	17	4	4.25	2o.
3	CHILE	1	1	0	2	2	0	0	6	1	2	3	4	6	11	.54	5o.
4	ESTADOS UNIDOS	0	0	2	0	0	0	1	6	0	3	3	3	3	14	.21	6o.
5	GUYANA	0	1	0	0	0	1	1	6	0	2	4	2	3	19	.15	7o.
6	JAMAICA	0	0	0	1	4	0	0	6	2	1	3	5	5	8	.62	4o.
7	MEXICO	0	0	1	1	2	1	0	6	3	1	2	7	5	9	.55	3o.







RELACION DE GOLEADORES

NOMBRE	PAIS	GOLES
Marcelo Garrafo	ARG	10
Gustavo Paolucci	ARG	8
Ricardo Mostafa	ARG	6
Jorge Sabbione	ARG	6
Alfredo Quacquareni	ARG	5
Hobkirk Allen	CAN	5
Antonio Schouten	CAN	4
Rodolfo Westendarp	CHI	4
Alfredo Hoos	CAN	3
Wood Kelvin	CAN	3
Grantz Carlos	CHI	3
Efrén Sánchez	MEX	3
Daley Duckworth	JAM	3
Flavio D' Giacomo	ARG	2
Plummer Reg	CAN	2
Rubén Vasconcelos	MEX	2
Mario Rosado	MEX	2
Lance Eichert	EUA	2
Conrad Plummer	GUY	2
Ernesto Barreiros	ARG	1
Bissett Davis	CAN	1
Francisco Thiermann	CHI	1
Matías Volwerk	CHI	1
José Luis Partida	MEX	1
Charles King	EUA	1
Rosand Maas	EUA	1
Michael Newton	EUA	1
Michael Spence	JAM	1
James Donald	JAM	1
Compton De Souza	GUY	1
TOTAL:		86

SECCION DE JUDO



PERSONAL Y FUNCIONES

FEDERACION INTERNACIONAL DE JUDO

PROFR. CHARLES PALMER	ING	PRESIDENTE
SR. ANTONIO GARCIA DE LA F.	ING	SECRETARIO
SR. JOHN OSAKO	EUA	REPRESENTANTE ANTE LOS VII JUEGOS DEPOR- TIVOS PANAMERICANOS
SR. CARLOS BISLIP	AHO	REPRESENTANTE ANTE LOS VII JUEGOS DEPOR- TIVOS PANAMERICANOS
SR. JOSE LUIS VERA	VEN	REPRESENTANTE ANTE LOS VII JUEGOS DEPOR- TIVOS PANAMERICANOS

FEDERACION MEXICANA DE JUDO

ING. JUAN CHARTERIS	PRESIDENTE
DR. JAIME HARO	VICE-PRESIDENTE
SR. FRANCISCO JAVIER PACANINS	SECRETARIO

PERSONAL TECNICO

SECCION COMITE ORGANIZADOR :	64
JUECES INTERNACIONALES	22
JUECES NACIONALES:	18

INSTALACION DE COMPETENCIA Y ENTRENAMIENTO



gimnasio guelatao



427



GIMNASIO DEL DEPORTIVO
XOCHIMILCO

ENTRENAMIENTO

INSTALACIONES:

CENTRO DEPORTIVO XOCHIMILCO

ENTRENAMIENTOS: DEL 10 AL 11 DE OCTUBRE

TOTAL HORAS DE ENTRENAMIENTO: 110

IMPLEMENTOS DEPORTIVOS

428



TATAMI



TABLERO
ELECTRONICO.

ANTECEDENTES DE LA COMPETENCIA

CATEGORIA (Hasta 63 Kgs)				
WINNIPEG	1967	1	Akira Ono	BRA
		2	Patrick Bolger	CAN
		3	Larry Fukuhara	EUA
		4	Teodoro Gastón C.	CUB

CATEGORIA LIGERO (Hasta 68 Kgs.)				
SAO PAULO	1963	1	Toshiuki Seino	EUA
		2	Jorge Yamashita	BRA
WINNIPEG	1967	1	Takeshi Miura	BRA
		2	Toshiyuki Seino	EUA
		3	René Arredondo	MEX
		4	Ibrahim Torres M.	CUB

CATEGORIA MEDIO (Hasta 80 Kgs.)				
SAO PAULO	1963	1	Lhofei Shiozawa	BRA
		2	Paul Murayama	EUA
		3	Rómulo Etcheverry	URG
WINNIPEG	1967	1	Hayward Nishioka	EUA
		2	Lhofei Shiozawa	BRA
		3	Gordon Buttle	CAN
		4	Gabriel Goldschmied	MEX

CATEGORIA SEMI-PESADO (Hasta 93 Kgs.)				
WINNIPEG	1967	1	Michael Johnson	CAN
		2	Rodolfo Pérez	ARG
		3	William Paul	EUA
		4	Rolando Sánchez	CUB

CATEGORIA PESADO (Más de 93 Kgs.)				
SAO PAULO	1963	1	George L. Harris	EUA
		2	Milton Lovato	URG
		3	Heraldo F. Viazi	BRA
WINNIPEG	1967	1	Allen Coage	EUA
		2	Douglas Rogers	CAN
		3	José Luis Turletto	ARG
		4	Eulalio C. Nicolaas	AHO

CATEGORIA LIBRE

SAO PAULO	1963	1	Benjamín Campbell	EUA
		2	Medhi Kastriget	BRA
		3	Joaquín Andrade	URG
WINNIPEG	1967	1	Douglas Rogers	CAN
		2	James Westbrook	EUA
		3	Humberto Medina	CUB
		4	Kastriget Mehdi	BRA

"PROGRAMA DE COMPETENCIA"

"GIMNASIO GUELATAO"

PRIMER DIA	(13 de Octubre)	CATEGORIAS	
7:30 a 9:00 Hrs.	Pesaje		
9:00 a 9:30 Hrs.	Sorteo	Semi Pesado	(Hasta 93 Kgs.)
10:30	Inauguración	Pesado	(Más de 93 Kgs.)
11:15	Eliminatorias		
18:00	Repechage y Finales		
SEGUNDO DIA	(14 de Octubre)		
7:30 a 9:00 Hrs.	Pesaje		
9:00 a 9:30 Hrs.	Sorteo	Mediano	(Hasta 80 Kgs.)
10:30	Eliminatorias	Ligero	(Hasta 70 Kgs.)
18:00	Repechage y Finales		
TERCER DIA	(15 de Octubre)		
7:30 a 9:00 Hrs.	Pesaje	Semi-ligero	(Hasta 63 Kgs.)
9:00 a 9:30 Hrs.	Sorteo	Abierto	(Sin límite de peso).
10:30	Eliminatorias		
18:00	Repechage y Finales		

CEREMONIA DE CLAUSURA

Al término de cada jornada se efectuó la CEREMONIA DE PREMIACION.

DESARROLLO DE LA COMPETENCIA

PAISES:

ARGENTINA
BRASIL
CANADA
COSTA RICA
CUBA
EL SALVADOR
ESTADOS UNIDOS
GUYANA
MEXICO
NICARAGUA
PARAGUAY
PUERTO RICO
REP. DOMINICANA
SURINAM
VENEZUELA



PLUMA 63 KILOS

DESGLOSE DE RESULTADOS

COMBATE	RESULTADO	Nº	NOMBRE	PAIS	TIEMPO	IPPON	WAZZ-ARI	YUKO	KOKA	NAN SOKU/ WAKE	KEIKOKU	CHUI	SHIDO
1	GANADOR	61	Hector Rodriguez	CUB	0' 40"	UDE-HISHIGI			1				
	PERDEDOR	11	Lloyd Bergland	AHO									
2	GANADOR	171	Gerardo Padilla	MEX	2' 10"		HARAI-GOSHI SEOI-NAGE						
	PERDEDOR	101	Jorge Callejas	NIC									
3	GANADOR	31	Luis Shinohara	BRA	1' 37"	UCHI-MATA	UCHI-MATA	2					
	PERDEDOR	91	Dionisio Joseph	GUY									
4	GANADOR	41	Brad Farrow	CAN	0' 38"	UDE-HISHIGI							
	PERDEDOR	131	Angelo Ruiz	PRO									
5	GANADOR	81	James Martin	EUA	3' 05"		OSOTO-CARI UCHI-MATA	3					
	PERDEDOR	141	Juan Chalas	DOM									X
6	GANADOR	71	Jhonnle Mackay	ECU	6' 00"		SEOI-NAGE	2					X
	PERDEDOR	21	Hector Mangieri	ARG					2				
7	GANADOR	111	Crisostomo Acosta	PAR	5' 25"			/		X	X		
	PERDEDOR	51	Alvaro Garcia	CRC					/				
8	GANADOR	161	Manuel Luna	VEN	3' 00"	OKURI-ERI							
	PERDEDOR	151	Meda Kommies	SUR									
9	GANADOR	61	Hector Rodriguez	CUB	6' 00"			/	/				
	PERDEDOR	31	Luis Shinohara	BRA				/				X	X
10	GANADOR	41	Brad Farrow	CAN	2' 09"	HAMI-SHIMO							
	PERDEDOR	171	Gerardo Padilla	MEX									

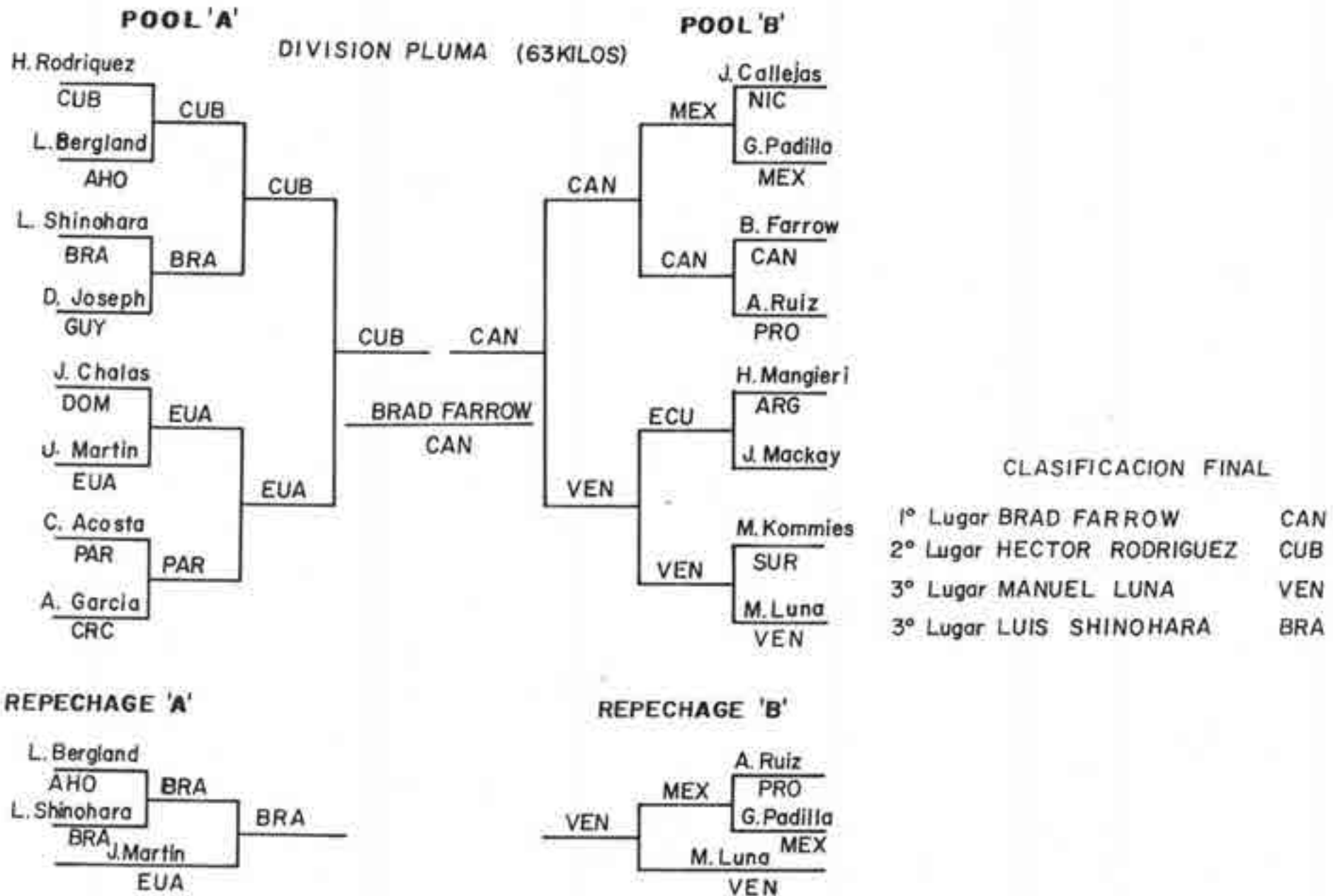
DESGLOSE DE RESULTADOS

PLUMA - 63 kgs.

COMBATE	RESULTADO	Nº	NOMBRE	PAIS	TIEMPO	IPPON	WAZA-ARI	YUKO	KOKA	HAN-SORU WAKE	HEIKOKU	CHUI	SHIDO
11	GANADOR	81	James Martin	EUA	0' 19"	USHIRO GOSHI							
	PERDEDOR	111	Crisostomo Acosta	PAR									
12	GANADOR	161	Manuel Luna	VEN	6' 00"							X	X
	PERDEDOR	71	Jhonnie Mackay	ECU								X	X
13	GANADOR	61	Hector Rodriguez	CUB	6' 00"				1				
	PERDEDOR	81	James Martin	EUA					1				
14	GANADOR	41	Brad Farrow	CAN	6' 00"				1				
	PERDEDOR	161	Manuel Luna	VEN									
15	GANADOR	31	Luis Shinohara	BRA	0' 31"	UCHI- MATA							
	PERDEDOR	11	Lloyd Bergland	AHO									
16	GANADOR	171	Gerardo Padilla	MEX	6' 00"			3					
	PERDEDOR	131	Angelo Ruiz ✓	PRO					2				
17	GANADOR	31	Luis Shinohara	BRA	7' 56"			1	3			X	
	PERDEDOR	81	James Martin	EUA					2	X			
18	GANADOR	161	Manuel Luna	VEN	4' 18"		IPPON-SU USHIRO-GOSHI						X
	PERDEDOR	171	Gerardo Padilla	MEX									
19	GANADOR	41	Brad Farrow	CAN	7' 50"				1			X	X
	PERDEDOR	61	Hector Rodriguez	CUB			UCHI- MATA	2	2	X	X		
	GANADOR												
	PERDEDOR												

432

GRAFICA DE COMPETENCIA



DESGLOSE DE RESULTADOS

LIGERO 70kgs.

COMBATE	RESULTADO	N°	NOMBRE	PAIS	TIEMPO	IPPON	WAZA-ARI	YUKO	KOKA	HAN SOKU WAKE	KEIKOKU	CHUI	SHIDO
1	GANADOR	62	Juan Ferrer	CUB	4' 35"	HARAI-GOSHI		1	1				
	PERDEDOR	172	Andres Fuentes	MEX									
2	GANADOR	32	Roberto Machusso	BRA	5' 52"		O-SOTO-GARI YOKO-SHIHO-G		6				
	PERDEDOR	132	Karlos Miranda	PRO									X
3	GANADOR	42	Wayne Erdman	CAN	2' 06"	KAMI-SHIHO-G			1				
	PERDEDOR	142	Jose Uribe	DOM									
4	GANADOR	62	Juan Ferrer	CUB	0' 12"	UDE GATAME			1				
	PERDEDOR	12	Candido Tromp	AHO									
5	GANADOR	32	Roberto Machusso	BRA	6' 00"				2				
	PERDEDOR	22	OSCAR Stratico	ARG					1				
6	GANADOR	42	Wayne Erdman	CAN	6' 00"								
	PERDEDOR	82	Patrik Burris	EUA					1		X	X	
7	GANADOR	72	Gasthon Pacheco	ECU	1' 59"		SEOI-NA-GE YOKO-SHIHO-G	1	1				
	PERDEDOR	52	Alvaro Sanabria	CRC									
8	GANADOR	42	Wayne Erdman	CAN	5' 13"		YOKO-SHIHO-G KAMI-SHIHO-G					X	X
	PERDEDOR	62	Juan Ferrer	CUB					1			X	
9	GANADOR	32	Roberto Machusso	BRA	0' 14"	MOROTE-S-N	SN.						
	PERDEDOR	72	Gasthon Pacheco	ECU									
10	GANADOR	82	Patrick Burris	EUA	2' 52"	KESA-GATAME			3			X	
	PERDEDOR	142	Jose Uribe	DOM									

434

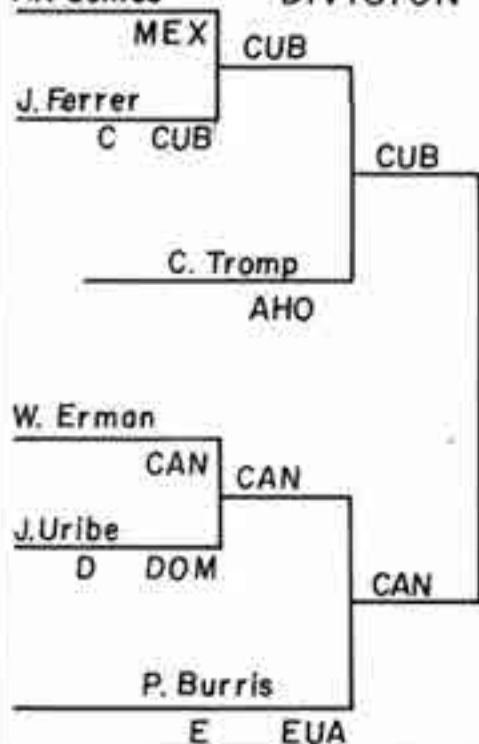
DESGLOSE RESULTADOS

LIGERO 70kgs.

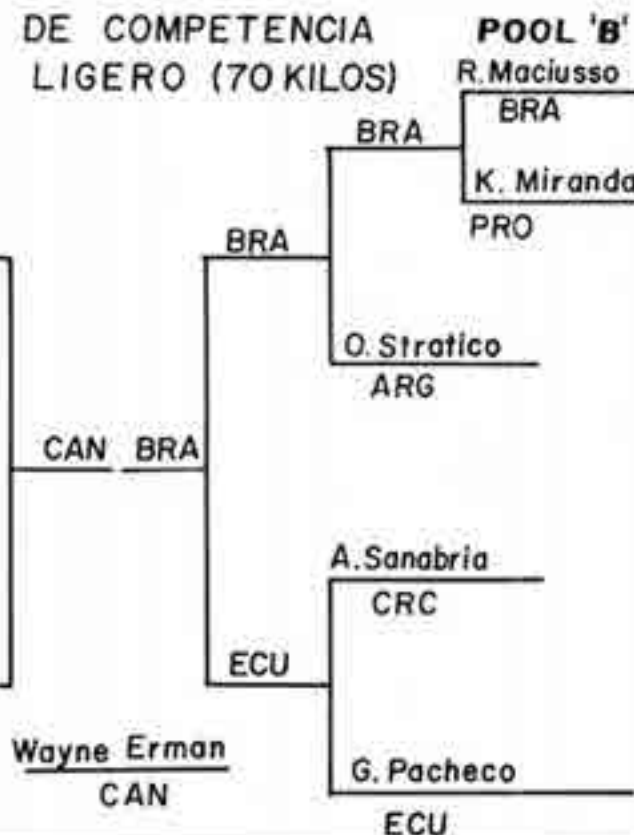
COMBATE	RESULTADO	N°	NOMBRE	PAIS	TIEMPO	IPPON	WAZA-ARI	YUKO	KOKA	HAN SOKU WAKE	KEIKONU	CHUI	SHIDO
11	GANADOR	22	Oscar Stratico	ARG	2' 13"	USHIRO-G			1				
	PERDEDOR	132	Karlos Miranda	PRO									
12	GANADOR	82	Patrick Burris	EUA	8' 00"			1	1			X	
	PERDEDOR	62	Juan Ferrer	CUB					1			X	
13	GANADOR	22	Oscar Stratico	ARG	2' 36"	HARAI GOSHI			1				
	PERDEDOR	72	Gasthon Pacheco	ECU									
14	GANADOR	42	Wayne Erman	CAN	10' 00"								
	PERDEDOR	32	Roberto Machusso	BRA					2		X		

POOL 'A'

A. Puentes



GRAFICA DE COMPETENCIA DIVISION LIGERO (70 KILOS)



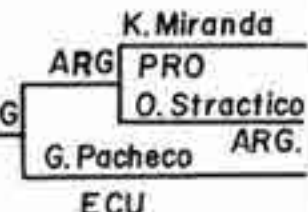
POOL 'B'

R. Maciusso

REPECHAGE 'A'



REPECHAGE 'B'



CLASIFICACION FINAL

- 1° Lugar WAYNE ERMAN CAN
- 2° Lugar ROBERTO MACHUSSO BRA
- 3° Lugar PATRICK BURRIS EUA
- 3° Lugar OSCAR STRATICO ARG

DESGLOSE DE RESULTADOS

MEDIANO 80kgs.

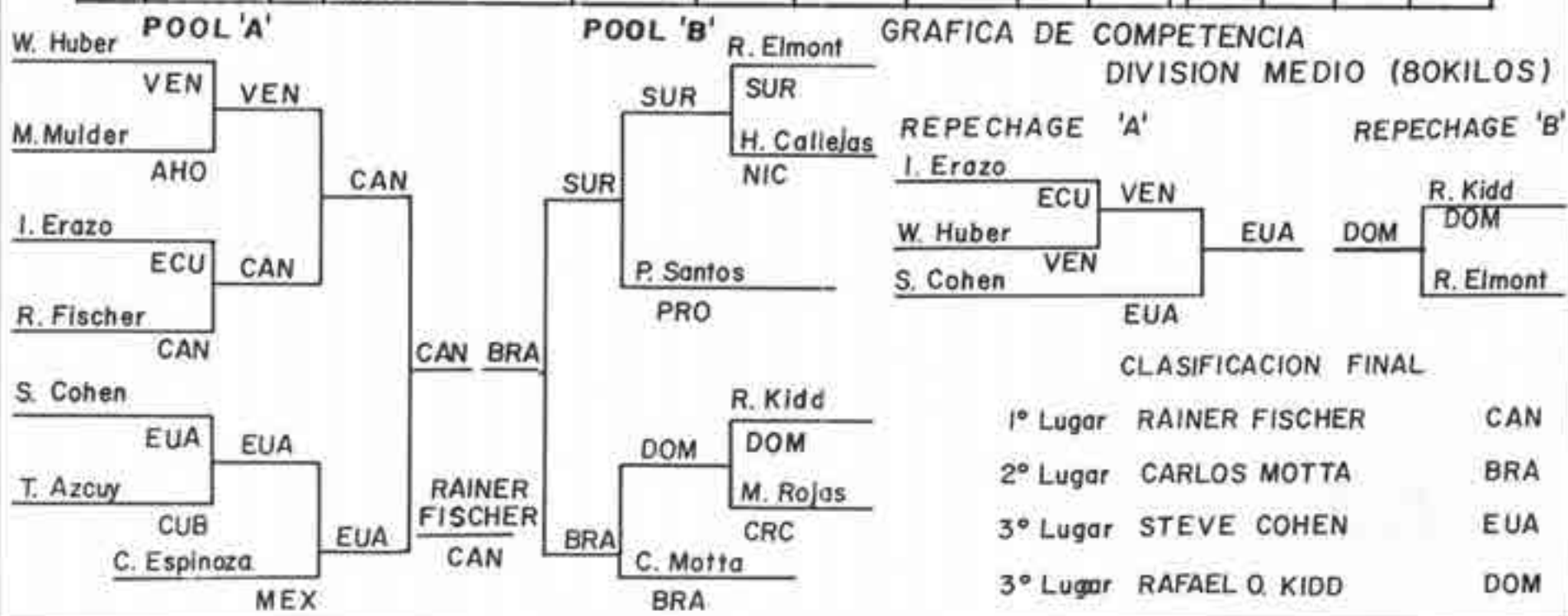
COMBATE	RESULTADO	Nº	NOMBRE	PAIS	TIEMPO	IPPON	WAZA-ARI	YUKO	KOKA	HAN SOKU WAKE	KEIKOKU	CHUI	SHIDO
1	GANADOR	163	Walter Huber	VEN	3' 01"		O UCHI-G KAMI-SG.					X	
	PERDEDOR	13	Maximiliaan Mulder	AHO									
2	GANADOR	153	Ricardo Elmont	SUR	3' 44"	SODE-TSURI			1				
	PERDEDOR	103	Heriberto Callejas	NIC									
3	GANADOR	43	Roger Fisher	CAN	0' 29"	UCHI-MATA							
	PERDEDOR	73	Ivan Erazo	ECU									
4	GANADOR	143	Rafael Kid	DOM	2' 53"	KESA-GATAME		1	1				
	PERDEDOR	53	Manuel Rojas	CRC									
5	GANADOR	83	Steve Cohen	EUA	6' 00"				2				
	PERDEDOR	63	Isaac Azcuy	CUB					1		X	X	X
6	GANADOR	43	Rainer Fischer	CAN	4' 28"	OKURI-ERI JIME							
	PERDEDOR	163	Walter Huber	VEN								X	
7	GANADOR	153	Ricardo Elmont	SUR	1' 55"	KAMI-SG.							
	PERDEDOR	133	Pedro Santos	PRO									
8	GANADOR	83	Steve Cohen	EUA	6' 00"								
	PERDEDOR	173	Carlos Espinoza	MEX				1	2				X
9	GANADOR	33	Carlos Motta	BRA	0' 19"	HARAI-GOSHI					X	X	X
	PERDEDOR	143	Rafael Kid	DOM									
10	GANADOR	43	Rainer Fischer	CAN	2' 46"		OSOTOGARI KAMI-SHIHO						
	PERDEDOR	83	Steve Cohen	EUA									

436

DESGLOSE DE RESULTADOS

MEDIANA 80kgs.

COMBATE	RESULTADO	Nº	NOMBRE	PAIS	TIEMPO	IPPON	WAZA-ARI	YUKO	KOKA	HANSOKU WAKE	KEIKOKU	CHUI	SHIDO
11	GANADOR	33	Carlos Motta	BRA	5'01"		KESA-GATAME		3			X	
	PERDEDOR	153	Ricardo Elmont	SUR							X		
12	GANADOR	163	Walter Huber	VEN	3'36"		UCHI-MATA		1				
	PERDEDOR	73	Ivan Erazo	ECU			YOKO-SHIHO		2				
13	GANADOR	143	Rafael Kidd	R.DOM	6'50"		KESA-GATAME						X
	PERDEDOR	153	Ricardo Elmont	SUR					2		X	X	
14	GANADOR	83	Steve Cohen	EUA	2'15"		TAI-DOSHI						
	PERDEDOR	163	Walter Huber	VEN									X
15	GANADOR	43	Rainer Fischer	CAN	9'52"		KAMI-SHIHO	1	2				X
	PERDEDOR	33	Carlos Motta	BRA					2				



DESGLOSE DE RESULTADOS

MINI-PESADA 93 KILOS

COMBATI	RESULTADO	N°	NOMBRE	PAIS	TIEMPO	IPPON	WAZA-ARI	YUKO	KOKA	HAN SOKU WAKE	KEIKOKU	CHUI	SHIDO
1	GANADOR	34	Ricardo Campos	BRA	6'01"			1	1			X	X
	PERDEDOR	64	Roberto Batista	CUB.					1		X	X	X
2	GANADOR	84	Irwin Cohen	EUA.	3'58"		DE ASHIS YOKO SHINO	1					
	PERDEDOR	174	Maximiliano Flores	MEX.								X	X
3	GANADOR	154	Ivan Bansiá ✓	SUR.	4'43"		TAI OTOSHI	1	1				
	PERDEDOR	134	Elludis Benitez	PRO.			TAI OTOSHI				X	X	
4	GANADOR	34	Ricardo Campos	BRA.	5'01"	OSOTO GARI							
	PERDEDOR	14	Willen Maduro	ANT.									
5	GANADOR	84	Irwin Cohen	EUA.	1'30"		TAI OTOSHI K. GATAME	1					
	PERDEDOR	104	Jose Carnavaca	NIC									
6	GANADOR	44	Christopher Preobrazenski	CAN.	1'32"	YOKO SHINO GATAME							
	PERDEDOR	114	Ricardo Marecos	PAR.									
7	GANADOR	34	Ricardo Campos	BRA.	2'49"	OSOTO GARI							
	PERDEDOR	154	Ivan Bansiá	SUR.								X	
8	GANADOR	84	Irwin Cohen	EUA.	6'00"		O UCHI GARI					X	
	PERDEDOR	44	Christopher Preobrazenski	CAN.									
9	GANADOR	64	Roberto Batista	CUB.	1'03"	KESA GAT		1					
	PERDEDOR	14	Willen Maduro	ANT.									
10	GANADOR	174	Maximiliano Flores	MEX	3'21"		TAI-OTOSKI TAI-OTOSKI		1				
	PERDEDOR	104	Jose Carnavaca	NIC.									

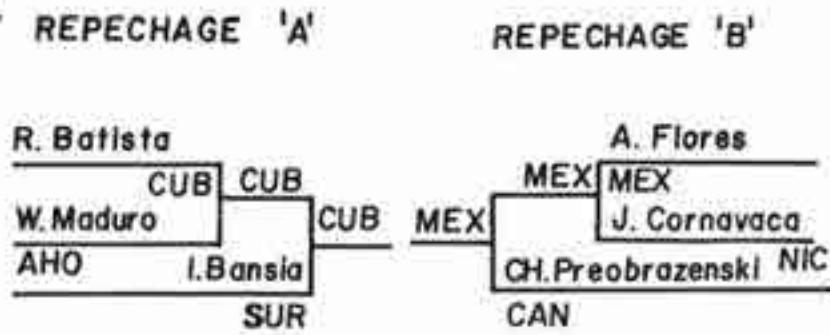
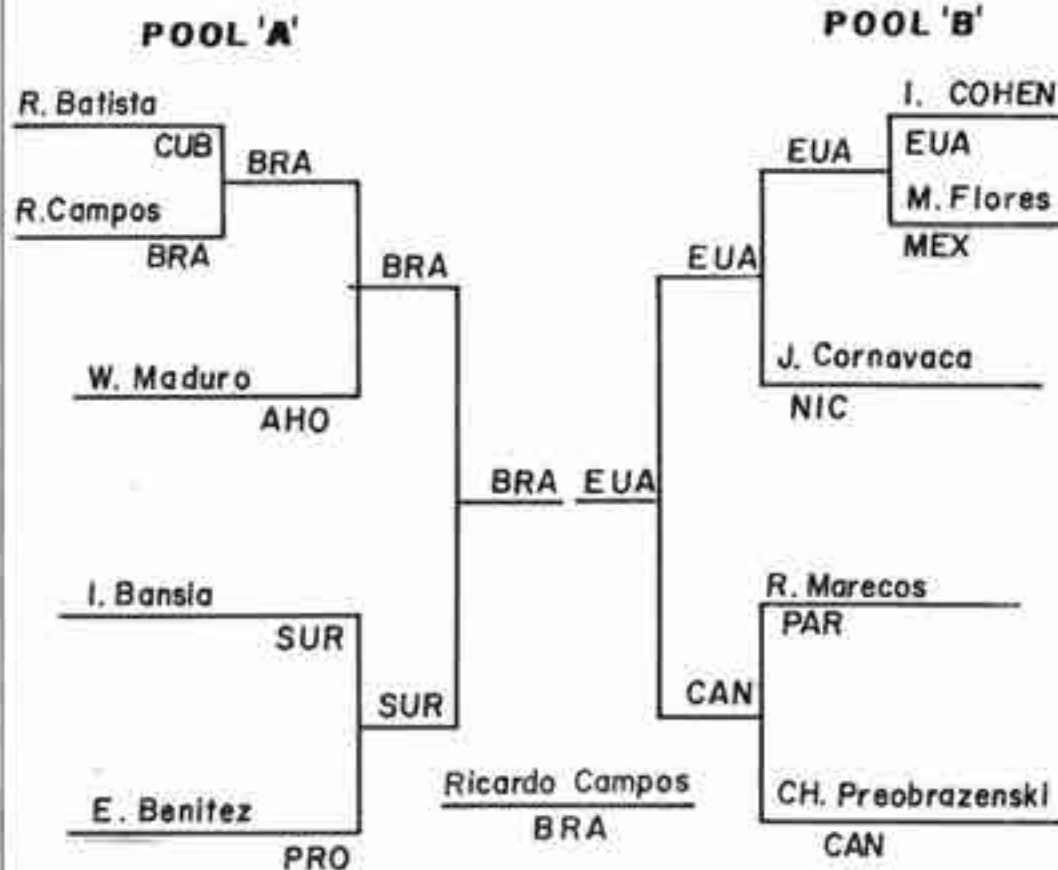
438

DESGLOSE DE RESULTADOS

SEMI-PESADO 93 kgs.

COMBATE	RESULTADO	N°	NOMBRE	PAIS	TIEMPO	IPPON	WAZA-ARI	YUKO	KOKA	HAN SOKU WARE	KEIKORU	CHUJ	SHIDO
11	GANADOR	64	Roberto Batista	CUB	1'54"		YOKO-SHIHO						
	PERDEDOR	154	Ivan Bansiá	SUR							X		
12	GANADOR	44	Christopher Preobrazenski	CAN	1'15"	YOKO-SHIHO			1				
	PERDEDOR	174	Maximiliano Flores	MEX									
13	GANADOR	34	Ricardo Campos	BRA	8'40"								X
	PERDEDOR	84	Irwin Cohen	EUA						X	X	X	X

GRAFICA DE COMPETENCIA DIVISION SEMI-PESADO(93KILOS)



CLASIFICACION FINAL

- 1º Lugar RICARDO CAMPOS BRA
- 2º Lugar IRWIN COHEN EUA
- 3º Lugar ROBERTO BATISTA CUB
- 3º Lugar CHRISTOPHER PREOBRAZENSKI CAN

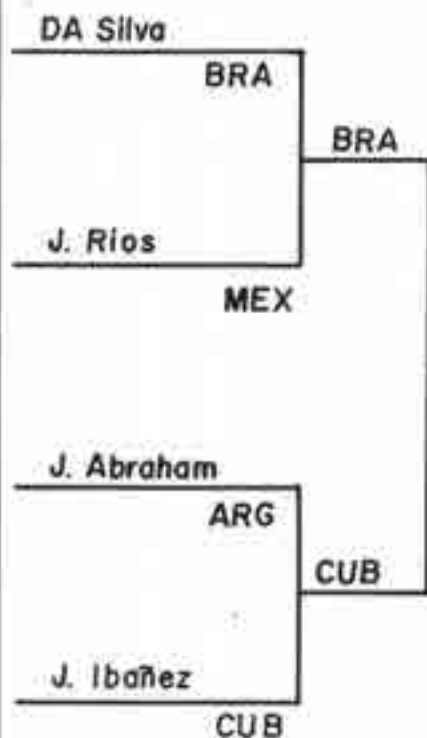
DESGLOSE DE RESULTADOS

PESADO + DE 93 kgs.

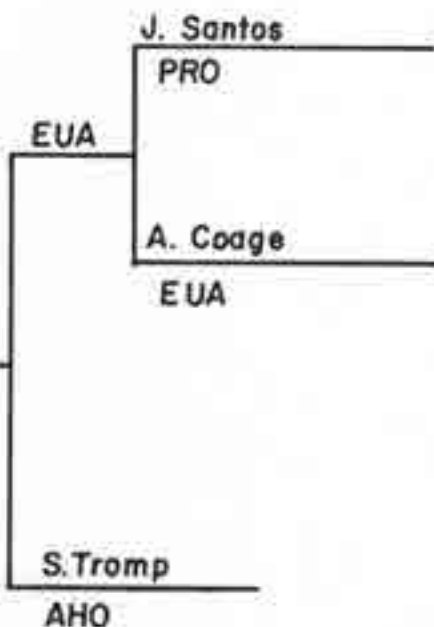
COMBATE	RESULTADO	Nº	NOMBRE	PAIS	TIEMPO	IPPON	WAZA-ARI	YUKO	KOKA	HAN SOKU WAKE	KEIKOKU	CHUI	SHIDO
1	GANADOR	35	Fenelon Da Silva	BRASIL	3' 51"	MESA-GAT		1	1				
	PERDEDOR	175	Jorge Ríos	MEXICO								X	X
2	GANADOR	85	Allen Coage	E U A.	3' 59"		TAI OTOSHI	1	1				
	PERDEDOR	135	Juan Santos	P.RICO.							X		X
3	GANADOR	65	Jose Ibañez	CUBA	1' 55"	TAI-OTOSHI		1					
	PERDEDOR	25	Julio Abraham	ARGENTINA									X
4	GANADOR	85	Allen Coage	E U A.	0' 57"	UCHI MATA							
	PERDEDOR	15	Sebastiaan Tromp	A HO									X
5	GANADOR	65	Jose Ibañez	CUA	1' 43"	TAI OTOSHI						X	
	PERDEDOR	35	Fenelon Da Silva	BRA							X		
6	GANADOR	35	Fenelon Da Silva	BRA	2' 09"	HARAI-GOSHI							
	PERDEDOR	25	Julio Abraham	ARG									
7	GANADOR	135	Juan Santos	PRO	8' 00"				1			X	X
	PERDEDOR	15	Sebastiaan Tromp	AHO								X	X
8	GANADOR	85	Allen Coage	EUA	1' 48"	TAI-OTOSHI KAMI-SHIHO							
	PERDEDOR	65	Jose Ibañez	CUB									
	GANADOR												
	PERDEDOR												
	GANADOR												
	PERDEDOR												

GRAFICA DE COMPETENCIA
DIVISION PESADA (93KILOS)

POOL 'A'



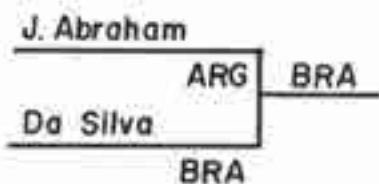
POOL 'B'



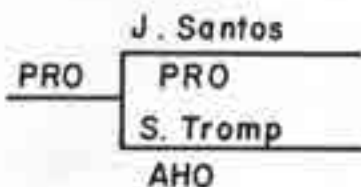
CLASIFICACION FINAL

1° Lugar ALLEN COAGE	EUA
2° Lugar JOSE IBAÑEZ	CUB
3° Lugar FEMELO DA SILVA	BRA
3° Lugar JUAN SANTOS	PRO

REPECHAGE 'A'



REPECHAGE 'B'



441

DESGLOSE DE RESULTADOS

ABIERTA

COMBATE	RESULTADO	Nº	NOMBRE	PAIS	TIEMPO	IPPON	WAZA-ARI	YUKO	KOKA	HAN SOKU WAKE	KEIKOKU	CHUI	SHIDO
1	GANADOR	86	James Wooley	EUA.	0' 10"	UCHI MATA							
	PERDEDOR	73	Ivan Erazo	ECU.									
2	GANADOR	44	Christopher Preobrazenski	CAN.	3' 35"	KAMI SHIKO							
	PERDEDOR	176	Luis Arredando	MEX.								X	
3	GANADOR	34	Ricardo Campos	BRA.	6' 00"			1	2				X
	PERDEDOR	163	Walter Huber	VEN								X	X
4	GANADOR	83	James Wooley	EUA.	0' 18"	SODE TSURI							
	PERDEDOR	104	Jose Cornavaca	NIC.									
5	GANADOR	44	Christopher Preobrazenski	CAN.	5' 58"	SODE GURUMA			1				
	PERDEDOR	25	Julio Abraham	ARG.									X
6	GANADOR	65	Jose Ibañez	CUB.	0' 25"	OSOTO GAESHI							
	PERDEDOR	34	Ricardo Campos	BRA.									
7	GANADOR	16	Jaime Felipa	ANT.	1' 12"	KAMI SHIKO							
	PERDEDOR	134	Eliudis Benitez	PRO.								X	
8	GANADOR	65	Jose Ibañez	CUB.	6' 00"				2				
	PERDEDOR	86	James Wooley	EUA.					1				X
9	GANADOR	16	Jaime Felipa	ANT.	0' 35"	Harai Goshi							
	PERDEDOR	44	Christopher Preobrazenski	CAN.									
10	GANADOR	86	James Wooley	EUA.	2' 22"	KESA GATAME							
	PERDEDOR	34	Ricardo Campos	BRA.									

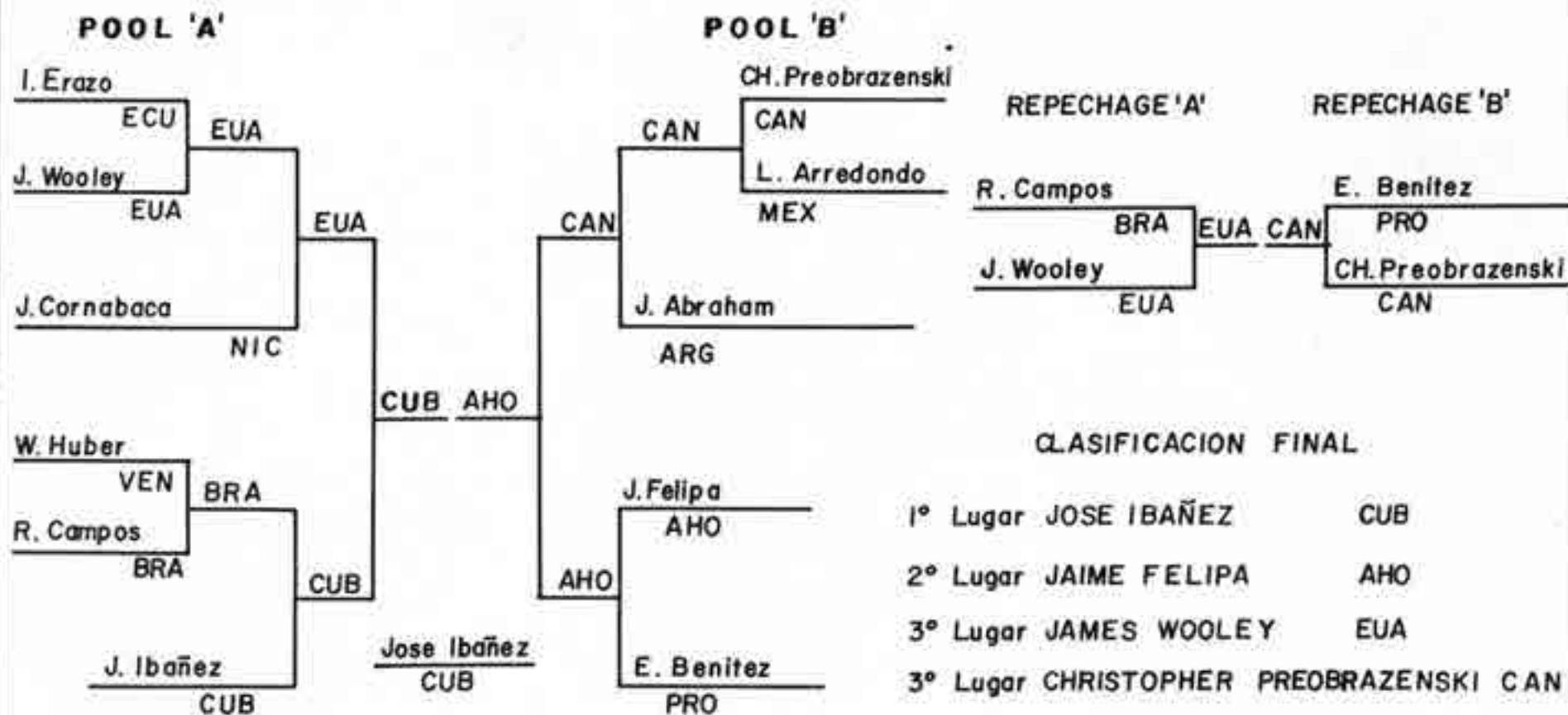
442

DESGLOSE DE RESULTADOS

ABIERTA

COMBATE	RESULTADO	N°	NOMBRE	PAIS	TIEMPO	IPPON	WAZA-ARI	YUKO	KOKA	HAN SOKU WAKE	KEIKOKU	CHUI	SHIDO
11	GANADOR	44	Christopher Preobrazenski	CAN	1'16"	UDE-GARAMI							
	PERDEDOR	134	Eliudis Benitez	PRO									
12	GANADOR	66	Jose Ibañez	CUB	1'49"	KESA-GATAME			2				
	PERDEDOR	16	Jaime Felipo	AHO									

GRAFICA DE COMPETENCIA DIVISION ABIERTA





444



PERSONAL Y FUNCIONES

FEDERACION INTERNACIONAL DE LEVANTAMIENTO DE PESAS

SR. GOTTFIELD SCHODL	ING	PRESIDENTE
SR. DAVID MOYA	CUB	PRIMER VICE-PRESIDENTE
SR. OSCAR STATE	ING	SECRETARIO GENERAL

FEDERACION MEXICANA DE LEVANTAMIENTO DE PESAS

SR. GASTON BARAHONA	PRESIDENTE
SR. MARIO TELLO	VICE-PRESIDENTE
SR. VICTOR ALAYOLA	SECRETARIO


PERSONAL TECNICO

SECCION COMITE ORGANIZADOR:	35
JURADO 1 = 3	
JURADO 2 = 3	
JUECES INTERNACIONALES:	23

INSTALACION DE COMPETENCIA (ENTRENAMIENTO)



gimnasio xochimilco
México, D.F.



ENTRENAMIENTO

INSTALACIONES:

CENTRO DEPORTIVO XOCHIMILCO

ENTRENAMIENTOS DEL 1o. AL 14 DE OCTUBRE


TOTAL HORAS DE ENTRENAMIENTO: 102

IMPLEMENTOS DEPORTIVOS

PESAS



448



BASCULA

Nº	NOMBRE	PAIS	HECHO	
1	F. CASBOURAS	EUA	88.7	
2	A. BLANCO	CUB	88.7	
3	C. DEMETHIUS	JAM	88.7	
4	F. ESQUIVEL	CRC	88.7	100
5	P. BRIPPALDI	EUA	88.7	
6	W. WILSON	CAN	88.7	
7	A. WALT	CAN	88.7	
8	E. MONTIEL	NIC	88.7	

TABLERO

ANTECEDENTES DE COMPETENCIA

CATEGORIA MOSCA (hasta 52 Kgs.)

(Se incluye por primera vez en Cali).

			F.	A.	E.	TOTAL		
CALI	1971	1 Romero J.	COL	92.5	90.0	117.5	300.0	Kgs.
		2 Linderborg R.	AHO	97.5	82.5	115.0	295.0	"
		3 Chan C. H.	CAN	95.0	80.0	107.5	292.5	"
		4 Francell L.	COL	90.0	85.0	115.0	290.0	"
		5 Casamavor F.	CUB	85.0	82.5	110.0	277.5	"
		6 Parrales N.	NIC	90.0	80.0	107.5	277.5	"

CATEGORIA GALLO (hasta 56 Kgs.)

BUENOS AIRES	1951	1 J.N. de Prieto	EUA	100.0	80.0	102.5	282.5	Kgs.
		2 José Crespo R.	CUB	82.5	77.5	102.5	262.5	"
		3 M. F. Salas Maravilla	MEX	70.0	80.0	107.5	257.5	"

MEXICO	1955	1 Charles Vinci	EUA	97.5	90.0	112.5	300.0	"
		2 Angel Famiglietti	PAN	87.5	82.5	117.5	287.5	"
		3 Ignacio Suárez	CUB	80.0	92.5	112.5	285.5	"

CHICAGO	1959	1 Charles Vinci	EUA	110.0	95.0	120.0	325.0	"
		2 Angel Famiglietti	PAN	95.0	82.5	117.5	295.0	"
		3 Grantly Sobers	AHO	92.5	85.0	117.5	295.0	"

SAO PAULO	1963	1 Martfn Díaz	GUY	92.5	97.5	125.0	315.0	"
		2 Héctor Curiel	AHO	92.5	92.5	125.0	310.0	"
		3 Gary E. Hanson	EUA	90.0	95.0	120.0	305.0	"

WINNIPEG	1967	1 Fernando L. Báez	PRO	117.5	92.5	132.5	342.5	"
		2 A. Phillips	BAR	102.5	92.5	125.0	320.0	"
		3 Martfn Díaz	GUY	100.0	90.0	120.0	310.0	"

CALI	1971	1 Chang R.	CUB	107.5	102.5	132.5	342.5	"
		2 Báez F.	PRO	115.0	92.5	127.5	335.0	"
		3 Lastre C.	CUB	97.5	97.5	127.5	322.5	"

CATEGORIA PLUMA (hasta 60 Kgs.)

BUENOS AIRES	1951	1 Rodney Witkes	TRT	97.5	97.5	130.0	325.0	"
		2 Richard E. Greenwalt	EUA	82.5	90.0	122.5	300.0	"
		3 Joseph Charlot	HAI	87.5	97.5	100.0	205.0	"

				F.	A.	E.	TOTAL	
MEXICO	1955	1 Carlos Chávez	PAN	105.0	102.5	125.0	332.5	Kgs.
		2 Yas Kuzuhara	EUA	102.5	92.5	125.0	320.0	"
		3 Edmundo Alvarez	MEX	87.5	90.0	115.0	292.5	"

CHICAGO	1959	1 Isaac Berger	EUA	107.5	110.0	137.5	355.0	"
		2 Maurice King	AHO	102.5	100.0	127.5	330.0	"
		3 Mauro Alanis	MEX	90.0	90.0	125.0	305.0	"

SAO PAULO	1963	1 Isaac Berger	EUA	110.0	110.0	142.5	362.5	"
		2 Pedro Serrano	PRO	100.0	105.0	130.0	335.0	"
		3 Idelfonso Lee Valdez	PAN	102.5	100.0	125.0	327.5	"

WINNIPEG	1967	1 Imahara Walter	EUA	112.5	105.0	135.0	352.0	"
		2 Manuel Mateos	MEX	112.5	97.5	132.5	342.5	"
		3 Idelfonso Lee Valdez	PAN	102.5	105.0	132.5	340.0	"

CALI	1971	1 Mateos Manuel	MEX	112.5	100.0	137.5	350.0	"
		2 Guanche Ignacio	CUB	105.0	102.5	135.0	340.0	"
		3 Lee Idelfonso	PAN	105.0	107.5	127.5	340.0	"

CATEGORIA LIGERO (hasta 67 Kgs.)

BUENOS AIRES	1951	1 Joseph Pitman	EUA	102.5	105.0	137.5	345.0	"
		2 Carl de Souza	TRT	102.5	100.0	132.5	335.0	"
		3 Hugo C. E. D'atri	ARG	92.5	97.5	127.5	317.5	"

MEXICO	1955	1 Joseph Pitman	EUA	105.0	107.5	142.5	355.0	"
		2 Ambrose Cornet	AHO	105.0	102.5	127.5	335.0	"
		3 Emilio González	ARG	95.0	100.0	132.5	327.5	"

CHICAGO	1959	1 Juan Torres	CUB	107.5	100.0	140.0	347.5	"
		2 Paul Goldbergs	EUA	107.5	105.0	132.5	345.0	"
		3 Alberto Guma	PAN	102.5	100.0	132.5	355.0	"

SAO PAULO	1963	1 Anthony M. Garcy	EUA	122.5	112.5	145.0	380.0	"
		2 Rudy E. Monk	AHO	120.0	105.0	132.5	345.0	"
		3 Rudolph Cox	BAR	102.5	102.5	142.5	347.5	"

WINNIPEG	1967	1 Rodríguez Pastor	CUB	125.0	112.5	147.5	385.0	"
		2 Hugo Gittens	TRT	122.5	107.5	137.5	367.5	"
		3 Muñoz Arnaldo	CUB	112.5	105.0	140.0	357.5	"

CALI	1971	1 Rodríguez P.	CUB	130.0	115.0	147.5	392.5	"
		2 Benjamfn J.	EUA	122.5	112.5	150.0	385.0	"
		3 Martínez J.	COL	132.5	107.5	140.0	380.0	"

CATEGORIA MEDIO (hasta 75 Kgs.) F. A. E. TOTAL

BUENOS AIRES	1951	1 Peter George	EUA	107.5	122.5	150.0	380.0	Kgs.
		2 Angel E. Sposato	ARG	105.0	102.5	135.0	342.5	"
		3 E. Lorenzo Holder	PAN	92.5	92.5	130.0	315.0	"
MEXICO	1955	1 Peter George	EUA	120.0	127.5	157.0	405.0	"
		2 Julian Suárez	CUB	110.0	112.5	140.0	362.5	"
		3 Don Heron	JAM	102.5	105.0	135.0	342.5	"
CHICAGO	1959	1 Tommy Kono	EUA	127.5	120.0	180.0	407.5	"
		2 Nazih Kerbage	ARG	115.0	117.5	145.0	377.5	"
		3 Fred Marville	AHO	110.0	110.0	142.5	362.0	"
SAOPAULO	1963	1 Joseph R. Puleo	EUA	132.5	120.0	147.5	400.0	"
		2 José M. Figueroa	PRO	127.5	117.5	142.5	387.5	"
		3 Pierre St. Jean	CAN	112.5	115.0	147.5	375.0	"
WINNIPEG	1967	1 Knipp Russell	EUA	155.0	115.0	160.0	430.0	"
		2 Michi Koji	BRA	125.0	120.0	155.0	400.0	"
		3 Gonzaga de Almeida	BRA	130.0	112.5	157.5	400.0	"
CALI	1971	1 Knipp R.	EUA	152.0	127.5	170.0	450.0	"
		2 López A.	CUB	142.5	127.5	167.5	437.5	"
		3 Bailey S.	TRT	117.5	125.0	162.5	405.0	"

CATEGORIA LIGERO COMPLETO (hasta 82.5 Kgs.)

BUENOS AIRES	1951	1 Stanley A. Stanczyk	EUA	122.5	127.5	155.0	405.0	"
		2 Osvaldo Forte	ARG	110.0	120.0	152.5	382.5	"
		3 Garrido Luloaga	CUB	125.0	112.5	142.5	380.0	"
MEXICO	1955	1 Tommy Kono	EUA	142.5	125.0	170.0	437.5	"
		2 Osvaldo Forte	ARG	110.0	115.0	147.5	372.5	"
		3 Julian Pemberton	AHO	102.5	115.0	127.5	345.0	"
CHICAGO	1959	1 James George	EUA	130.0	122.5	150.0	402.5	"
		2 Enrique Gutiérrez	VEN	115.0	110.0	150.0	375.0	"
		3 Fernando Torres	PRO	117.5	107.5	147.5	372.5	"
SAOPAULO	1963	1 Tommy Kono	EUA	137.5	132.5	165.0	435.0	"
		2 Fortunato Reyna	AHO	130.0	120.0	160.0	400.0	"
		3 Michel Lipari	CAN	135.0	110.0	152.5	397.5	"
WINNIPEG	1967	1 Joseph R. Puleo	EUA	145.0	135.0	170.0	450.0	"
		2 Angel V. Pagán	PRO	130.0	132.5	165.0	427.5	"
		3 Gean Pierre	CAN	130.0	130.0	162.5	422.5	"
CALI	1971	1 Karchut M.	EUA	147.5	142.5	182.5	472.5	"
		2 Curbelo J.	CUB	160.0	130.0	170.0	460.0	"
		3 Pagán A.	PRO	142.5	125.0	165.0	432.5	"

CATEGORIA MEDIO COMPLETO (hasta 90 Kgs.)

BUENOS AIRES	1951	NO HUBO ESTA PRUEBA						
		<u>F.</u>	<u>A.</u>	<u>E.</u>	<u>TOTAL</u>			
MEXICO	1955	1 Dave Shepard	EUA	127.5	120.0	150.0	397.5	Kgs.
		2 Bruno Barabani	BRA	110.0	120.0	157.5	387.5	"
		3 Carlos Siegelshifer	ARG	120.0	107.5	140.0	367.5	"
CHICAGO	1959	1 Clyde Emrich	EUA	135.0	127.0	170.0	432.0	"
		2 Philome Laguerre	HAI	130.0	125.0	150.0	405.0	"
		3 Adolph Williams	GUY	117.5	122.5	145.0	385.0	"
SAOPAULO	1963	1 Bill F. March	EUA	152.5	137.5	170.0	460.0	"
		2 José A. Flores	AHO	162.5	127.5	167.5	457.5	"
		3 John Lewis	CAN	135.0	130.0	155.0	420.0	"
WINNIPEG	1967	1 Grippaldi Phillip	EUA	160.0	137.5	177.5	475.0	"
		2 Bjarnson Paul	CAN	137.5	122.5	162.5	422.5	"
		3 Martínez Arencibia	CUB	130.0	125.0	162.5	417.5	"
CALI	1971	1 Grippaldi P.	EUA	162.5	142.5	190.0	495.0	"
		2 Holbrook R.	EUA	145.0	147.5	192.5	485.0	"
		3 Wilson W.	CAN	142.5	127.5	175.0	445.0	"

CATEGORIA COMPLETO (hasta 100 Kgs.)

BUENOS AIRES	1951	1 John H. Davis	EUA	152.5	150.0	180.0	482.5	"
		2 Lennox Kilgourd	TRT	125.0	122.5	155.0	402.5	"
		3 Norberto Ferreira	ARG	130.0	115.0	155.0	400.0	"
MEXICO	1955	1 Norbert Shemansky	EUA	150.0	145.0	177.5	472.5	"
		2 Humberto Selvetti	ARG	160.0	132.5	165.0	457.0	"
		3 Eduardo Adriana	AHO	130.0	122.5	160.0	412.5	"
CHICAGO	1959	1 Dave Ashman	EUA	135.0	145.0	195.0	476.0	"
		2 Humberto Selvetti	ARG	170.0	135.0	170.0	475.0	"
		3 Eduardo Adriana	AHO	152.5	135.0	160.0	447.5	"
SAOPAULO	1963	1 Sydney M. Henry	EUA	150.0	137.5	177.5	465.0	"
		2 Brandon Bailey	TRT	155.0	127.5	160.0	442.5	"
		3 Eduardo Adriana	AHO	150.0	130.0	155.0	435.0	"
WINNIPEG	1967	1 Dube Joseph	EUA	192.5	142.5	192.5	527.5	"
		2 Varona Ernesto	CUB	170.0	132.5	170.0	472.5	"
		3 Brandon Bailey	TRT	165.0	125.0	170.0	460.0	"
CALI	1971	1 Deal G.	EUA	182.5	157.5	192.5	532.5	"
		2 Kemper R.	EUA	182.5	142.5	192.5	517.5	"
		3 Chairn T.	BRA	177.5	137.5	185.0	500.0	"

CATEGORIA SUPER PESADO (Más de 110 Kgs.)

			<u>F.</u>	<u>A.</u>	<u>E.</u>	<u>TOTAL</u>			
CALI	1971	1	Pattera K.	EUA	215.0	170.0	210.0	595.0	Kgs.
		2	Bernal F.	CUB	170.0	145.0	190.0	505.0	"
		3	Morris P.	CAN	162.0	137.5	182.5	482.5	"

SIGNIFICADO DE ABREVIATURAS :

F: Fuerza, A: Arranque, E: Envión, T: Total :



PROGRAMA DE COMPETENCIA

GIMNASIO UNIDAD DEPORTIVA XOCHIMILCO

PRIMER DIA HORARIO

13 de Octubre	17:45 Hrs.	Peso Mosca	Pesaje Inauguración Competencia (FINAL)
	18:00 Hrs.		
	19:00 Hrs.	Peso Mosca	

SEGUNDO DIA

14 de Octubre	10:45 Hrs.	Peso Gallo	Pesaje Competencia Pesaje Competencia
	12:00 Hrs.	Peso Gallo	
	17:45 Hrs.	Peso Pluma	
	19:00 Hrs.	Peso Pluma	

TERCER DIA

15 de Octubre	10:45 Hrs.	Peso Ligero	Pesaje Competencia Pesaje Competencia
	12:00 Hrs.	Peso Ligero	
	17:45 Hrs.	Peso Medio	
	19:00 Hrs.	Peso Medio	

CUARTO DIA

16 de Octubre	10:45 Hrs.	Peso Ligero Completo	Pesaje Competencia Pesaje Competencia
	12:00 Hrs.	Peso Ligero Completo	
	17:45 Hrs.	Peso Medio Completo	
	19:00 Hrs.	Peso Medio Completo	

QUINTO DIA

17 de Octubre	15:45 Hrs.	Peso Completo y SuperCompleto	Pesaje Competencia (FINALES)
	17:00 Hrs.	Peso Completo y Super Completo	

DESARROLLO DE LA COMPETENCIA

PAISES:

BOLIVIA
BRASIL
CANADA
COLOMBIA
COSTA RICA
CUBA
ECUADOR
EL SALVADOR
ESTADOS UNIDOS
GUATEMALA
GUYANA
JAMAICA
MEXICO
NICARAGUA
PANAMA
PUERTO RICO
REP. DOMINICANA
TRINIDAD & TOBAGO
VENEZUELA



CATEGORIA MOSCA

Octubre 13 - 75

LUGAR	NOMBRE	PAIS	PESO	ARRANQUE	ENVION	TOTAL
1°	Casamayor Francisco	CUB	51.9	97.5 NRP	127.5 NRP	225.0 Kgs.
2°	Oran Narciso	PAN	51.3	85.0	112.5	197.5 "
3°	De la Cruz Lázaro	DOM	51.6	87.5	107.5	195.0 "
4°	De León Porfirio	PRO	51.1	87.5	105.0	192.5 "
5°	Ortega Rafael	DOM	51.6	85.0	107.5	192.5 "
6°	Ramos Armando	SAL	51.6	82.5	105.0	187.5 "
7°	Elizondo Amulfo	MEX	51.8	80.0	105.0	185.0 "
8°	Parrales Neftalí	NIC	51.1	77.5	105.0	182.5 "
9°	Hurtado Héctor	ECU	51.4	70.0	92.5	162.5 "
10°	Anthony Joe	BOL	51.9	65.0	87.5	152.5 "
11°	Young Kett	JAM	51.7	65.0	82.5	147.5 "
12°	Sánchez Juan	CHI	51.8	DESCAL.	100.0	

GANADORES

DEL ARRANQUE

1°	Casamayor Francisco	CUB	97.5 Kgs.
2°	De León Porfirio	PRO	87.5 Kgs.
3°	De la Cruz Lázaro	DOM	87.5 Kgs.

DEL ENVION

1°	Casamayor Fco.	CUB	127.5 Kgs.
2°	Oran Narciso	PAN	112.5 Kgs.
3°	Ortega Rafael	DOM	107.5 Kgs.

RECORD PANAMERICANO : _____

ARRANQUE : 90.0 Romero J. COL. 1971
 ENVION : 117.5 Romero J. COL. 1971

NUEVO RECORD PANAMERICANO : _____

ARRANQUE : 100.0 Kgs. Casamayor Francisco CUB *
 ENVION : 127.5 Kgs. Casamayor Francisco CUB
 TOTAL : 225.0 Kgs. Casamayor Francisco CUB

* 4° INTENTO.

CATEGORIA GALLO

Octubre 14 - 75

LUGAR	NOMBRE	PAIS	PESO	ARRANQUE	ENVION	TOTAL
1°	Lastre Carlos	CUB	55.7	97.5	140.0 NRP	137.5 K. NRP
2°	De Sene Paulo B.	BRA	55.9	92.5	120.0	212.5 "
3°	Biez Fernando	PRO	55.9	87.5	122.5	210.0 "
4°	Tornez Edgar	GUA	56.0	92.5	117.5	210.0 "
5°	Yamauchi John	EUA	55.8	90.0	117.5	207.5 "
6°	Sánchez Ezequiel	COL	55.8	80.0	122.5	202.5 "
7°	Piedra Adolfo	VEN	55.6	87.5	112.5	200.0 "
8°	Reyes José	VEN	55.9	87.5	112.5	200.0 "
9°	Gómez Edgardo	SAL	56.0	85.0	105.0	190.0 "
10°	Chávez Arturo	BOL	55.7	72.5	102.5	175.0 "
11°	Palma Alfredo	NIC	54.0	72.5	100.0	172.5 "

GANADORES

DEL ARRANQUE

1°	Lastre Carlos	CUB	97.5 Kgs.
2°	De Sene Paulo B.	BRA	92.5 Kgs.
3°	Tornez Edgar	GUA	92.5 Kgs.

DEL ENVION

1°	Lastre Carlos	CUB	140.0 Kgs.
2°	Sánchez Ezequiel	COL	122.5 Kgs.
3°	Biez Fernando	PRO	122.5 Kgs.

RECORD PANAMERICANO : _____

ARRANQUE : 102.5 Kgs. Chang Rolando CUB 1971
 ENVION : 132.5 Kgs. Biez Fernando PRO 1971

NUEVO RECORD PANAMERICANO : _____

ARRANQUE :
 ENVION : Lastre Carlos CUB 140.0 Kgs.
 TOTAL : Lastre Carlos CUB 237.5 Kgs.

CATEGORIA PLUMA

Octubre 14 - 75

LUGAR	NOMBRE	PAIS	PESO	ARRANQUE	ENVION	TOTAL
1°	Chang Rolando	CUB	59.7	115.0	NRP	140.0 255.0 Kgs. NRP
2°	Santoyo Andrés	MEX	59.6	100.0		135.0 235.0 "
3°	Velázquez Rodrigo	COL	58.9	100.0		130.0 230.0 "
4°	Rodríguez Ildemar	VEN	58.4	100.0		125.0 225.0 "
5°	Robertson Doug	CAN	59.6	100.0		125.0 225.0 "
6°	Jiménez Eric	VEN	58.4	95.0		127.5 222.5 "
7°	Manzur Rafael	SAL	59.9	92.5		122.5 215.0 "
8°	Benítez Francisco	MEX	59.4	87.5		120.0 207.5 "
9°	Cordero Luis	DOM	59.0	85.0		120.0 205.0 "
10°	Bertachini Rozer	BOL	60.0	77.5		107.5 185.0 "
11°	Mercier Michel	CAN	59.9	97.5	DESCAL.	
12°	Hussey Dan	EUA	59.8	DESCAL.		132.5

GANADORES

DEL ARRANQUE

1°	Chang Rolando	CUB	115.0 Kgs. NRP
2°	Rodríguez Ildemar	VEN	100.0 Kgs.
3°	Velázquez Rodrigo	COL	100.0 Kgs.

DEL ENVION

1°	Chang Rolando	CUB	140.0 Kgs.
2°	Santoyo Andrés	MEX	135.0 Kgs.
3°	Hussey Dan	EUA	132.5 Kgs.

RECORD PANAMERICANO : _____

ARRANQUE : Berger I. EUA 110.0 Kgs. 1959

ENVION : Berger I. EUA 142.5 Kgs. 1963

NUEVO RECORD PANAMERICANO :

ARRANQUE : Chang Rolando CUB 115.0 Kgs.

ENVION : -----

TOTAL : Chang Rolando CUB 255.0 Kgs.

CATEGORIA LIGERO

Octubre 15 - 75

LUGAR	NOMBRE	PAIS	PESO	ARRANQUE	ENVION	TOTAL
1°	Urrutia Roberto	CUB	67.0	132.5	NRP	167.5 NRP 300.0 Kgs. NRP
2°	Cantore Daniel	EUA	66.7	117.5		155.0 272.5 "
3°	Cordero Amaury	DOM	67.3	115.0		142.0 257.5 "
4°	Martínez Julio	PRO	65.3	112.5		140.0 252.5 "
5°	Robles Valdemar	VEN	67.0	105.0		147.5 252.5 "
6°	Martínez Emilio	PRO	67.5	110.0		140.0 250.0 "
7°	Chirinos Rafael	VEN	67.3	105.0		130.0 235.0 "
8°	Guerra Roberto	SAL	67.4	100.0		132.5 232.5 "
9°	Barahona Gastón	MEX	67.4	100.0		130.0 230.0 "
10°	Chambers Tom	JAM	67.1	97.5		122.5 220.0 "
11°	Braithwaite Joseph	GUY	67.7	DESCALIFICADO		

GANADORES

DEL ARRANQUE

1/o.	Urrutia Roberto	CUB	132.5 Kgs.
2/o.	Cantore Daniel	EUA	117.5 Kgs.
3/o.	Cordero Amaury	DOM	115.0 Kgs.

DEL ENVION

1/o.	Urrutia Roberto	CUB	167.5 Kgs.
2/o.	Cantore Daniel	EUA	155.0 Kgs.
3/o.	Robles Valdemar	VEN	147.5 Kgs.

RECORD PANAMERICANO

ARRANQUE : Rodríguez P. CUB 115.0 Kgs. 1971

ENVION : Benjamín J. EUA 150.0 Kgs. 1971

NUEVO RECORD PANAMERICANO

ARRANQUE : * Urrutia Roberto CUB 132.5 Kgs.

ENVION : * Urrutia Roberto CUB 167.5 Kgs.

TOTAL : * Urrutia Roberto CUB 300.0 Kgs.

* RECORD MUNDIAL JUVENIL .

CATEGORIA MEDIO

Octubre 15 - 75

LUGAR	NOMBRE	PAIS	PESO	ARRANQUE	ENVION	TOTAL
1o.	Guanche Ignacio	CUB	74.9	137.5	165.0	302.5 Kgs. NRP
2o.	Napier Jim	EUA	74.7	140.0	NRP 157.5	297.5 "
3o.	Robitaille Dan	CAN	74.7	117.5	157.5	275.0 "
4o.	Pagan Angel	PRO	75.0	117.5	142.5	260.0 "
5o.	Pagan Noel	PRO	74.3	112.5	142.5	255.0 "
6o.	Montalvo Jorge	SAL	73.7	105.0	140.0	245.0 "
7o.	Rosito Luis	GUA	74.2	107.5	135.0	242.5 "
8o.	Muraro Luis	CHI	74.4	107.5	135.0	242.5 "
9o.	Bermúdez Jesús A.	COL	71.9	102.5	135.0	237.5 "
10o.	Niño Miguel	NIC	73.8	95.8	120.0	215.0 "
11o.	Bailey Stan	TRT	74.0	110.0	DESCAL	
12o.	Michi Koji	BRA	74.7	DESCAL	140.0	

GANADORESDEL ARRANQUE

1o.	Napier Jim	EUA	140.0 Kgs.
2o.	Guanche Ignacio	CUB	137.5 Kgs.
3o.	Robitaille Dan	CAN	117.5 Kgs.

DEL ENVION

1o.	Guanche Ignacio	CUB	165.0 Kgs.
2o.	Napier Jim	EUA	157.5 Kgs.
3o.	Robitaille Dan	CAN	157.5 Kgs.

RECORD PANAMERICANO

ARRANQUE :	George P.	EUA	127.5 Kgs.	1955
ENVION :	Knipp R.	EUA	170.0 Kgs.	1971

NUEVO RECORD PANAMERICANO

ARRANQUE :	Napier Jim	EUA	140.0 Kgs.
TOTAL :	Guanche Ignacio	CUB	302.5 Kgs.

LIGERO COMPLETO (82.5 Kgs.)

Octubre 16 - 75

LUGAR	NOMBRE	PAIS	PESO	ARRANQUE	ENVION	TOTAL
1	James Lee	EUA	82.2	140.0	E. R. P. 175.0	315.0 Kgs. NRP.
2	López Abel	CUB	82.5	135.0	177.5	312.5 "
3	Justiniani Pablo	PAN	81.5	130.0	165.0	295.0 "
4	Monzant José	VEN	81.7	125.0	160.0	185.0 "
5	Rodríguez Alfonso	PRO	79.6	122.5	150.0	272.5 "
6	Barrett Paul	CAN	80.9	115.0	152.5	267.5 "
7	De Almeida Luís G.	BRA	81.9	112.5	150.0	262.5 "
8	Pedlar Leslie	JAM	78.6	105.0	122.5	227.5 "
9	Nazareno Segundo	ECU	78.1	95.0	120.5	215.0 "
10	Cortés Valdemar	COL	78.7	122.5	DESCAL.	-----

GANADORESDEL ARRANQUE

1°	James Lee	EUA	140.0 Kgs.
2°	López Abel	CUB	135.0 Kgs.
3°	Justiniani Pablo	PAN	130.0 Kgs.

DEL ENVION

1°	López Abel	CUB	177.5 Kgs.
2°	James Lee	EUA	175.0 Kgs.
3°	Justiniani Pablo	PAN	165.0 Kgs.

RECORD PANAMERICANO

ARRANQUE :	Karchut M.	EUA	142.5 Kgs.	1971
ENVION :	Karchut M.	EUA	182.5 Kgs.	1971

NUEVO RECORD PANAMERICANO

ARRANQUE :	-----
ENVION :	-----
TOTAL :	James Lee EUA 315.0 Kgs.

455

CATEGORIA MEDIO COMPLETO (peso 90.0 Kgs.)

Octubre

LUGAR	NOMBRE	PAIS	PESO	ARRANQUE	ENVION	TOTAL
1o.	Grippaldi Philip	EUA	89.7	145.0	197.5	NRP 342.5 Kgs. NRP
2o.	Blanco Alberto	CUB	89.5	147.5	192.5	NRP 340.0 "
3o.	Capsouras Frank	EUA	89.8	145.7	185.0	332.5 "
4o.	Wilson Wayne	CAN	89.4	130.0	170.0	300.0 "
5o.	Walt Arthur	CAN	88.7	130.0	155.0	285.0 "
6o.	Demetrius Cedric	JAM	85.8	115.0	147.5	252.5 "
7o.	Esquivel Fernando	CRC	88.2	100.0	145.0	245.0 "
8o.	Montiel Enrique	NIC	89.4	DESCAL.		

GANADORES

DEL ARRANQUE

1o.	Blanco Alberto	CUB	147.5 Kgs.
2o.	Capsouras Frank	EUA	147.5 Kgs.
3o.	Grippaldi Philip	EUA	145.0 Kgs.

DEL ENVION

1/o.	Grippaldi Philip	EUA	197.5 Kgs.
2/o.	Blanco Alberto	CUB	192.5 Kgs.
3/o.	Capsouras Frank	EUA	185.0 Kgs.

RECORD PANAMERICANO

ARRANQUE : Holbrook R. EUA 147.5 Kgs. 1971

ENVION : Holbrook R. EUA 192.5 Kgs. 1971

TOTAL : -----

NEUVOS RECORDS PANAMERICANOS

ARRANQUE : -----

ENVION : Grippaldi Philip EUA 197.5 Kgs.

TOTAL : Grippaldi Philip EUA 342.5 Kgs.

CATEGORIA COMPLETO

Octubre 17 - 75

LUGAR	NOMBRE	PAIS	PESO	ARRANQUE	ENVION	TOTAL
1o.	Prior Russ	CAN	110.0	162.5	NRP 202.5	NRP 365.0 Kgs. NRP
2o.	Cameron Mark	EUA	103.4	155.0	200.0	355.0 "
3o.	Santavy Bob	CAN	102.7	132.5	187.5	320.0 "
4o.	De Souza Eduardo S.	BRA	108.5	140.0	160.0	300.0 "
5o.	Vargas Andrés	PRO	94.1	132.5	160.0	292.5 "
6o.	Abikarran José	DOM	105.0	105.0	145.0	250.0 "

DEL ARRANQUE

GANADORES

1o.	Prior Russ	CAN	162.5 Kgs.
2o.	Cameron Mark	EUA	155.0 Kgs.
3o.	De Souza Eduardo	BRA	140.0 Kgs.

DEL ENVION

1o.	Prior Russ	CAN	202.5 Kgs.
2o.	Cameron Mark	EUA	200.0 Kgs.
3o.	Santavy Bob	CAN	187.5 Kgs.

RECORD PANAMERICANO

NUEVO RECORD PANAMERICANO

ARRANQUE : Deal G. EUA 157.5 Kgs 1971

ENVION : Deal G. EUA 192.5 Kgs 1971

ARRANQUE: Prior Russ CAN 162.5 Kgs.

ENVION : Prior Russ CAN 202.5 Kgs.

CATEGORIA SUPER COMPLETO

1o.	Fernández Gerardo	CUB	121.2	170.0	ERP 210.0	380.0 Kgs. NRP
2o.	Wilhelm Bruce	EUA	139.1	165.0	212.5	ERP 377.5 "
3o.	Bernal Fernando	CUB	130.1	167.5	200.0	367.5 "
4o.	Pérez José ✓	PRO	111.7	120.0	165.0	185.0 "
5o.	Ortega Adolfo	MEX	116.2	125.0	155.0	280.0 "
6o.	Sosa Héctor	DOM	114.6	105.0	120.0	225.0 "

DEL ARRANQUE

GANADORES

1o.	Fernández Gerardo	CUB	170.0 Kgs.
2o.	Bernal Fernando	CUB	167.5 Kgs.
3o.	Wilhelm Bruce	EUA	165.0 Kgs.

DEL ENVION

1o.	Wilhelm Bruce	EUA	212.5 Kgs.
2o.	Fernández Gerardo	CUB	210.0 Kgs.
3o.	Bernal Fernando	CUB	200.0 Kgs.

RECORD PANAMERICANO

NUEVO RECORD PANAMERICANO

ARRANQUE: K. Pattera EUA 170.0 Kgs. 1971

ENVION : K. Pattera EUA 210.0 Kgs. 1971


ARRANQUE:

ENVION : Fernández * CUB 215.0 Kgs.

TOTAL : Fernández Fdo. CUB 380.0 Kgs.

* 4/o. INTENTO

SECCION DE LUCHA



PERSONAL Y FUNCIONES

FEDERACION INTERNACIONAL DE LUCHA AMATEUR

SR. MILAN ERCEGAN	YUG	PRESIDENTE
ARQ. MANUEL ANDRADE	MEX	MIEMBRO ADJUNTO
SR. JOSEPH SCALZO	EUA	MIEMBRO ADJUNTO
SR. STEVE EVANOFF	EUA	COMISION TECNICA

FEDERACION MEXICANA DE LUCHA

ARQ. MANUEL ANDRADE	PRESIDENTE
ING. ALFONSO LOARCA	SECRETARIO
PROFR. ESTEBAN C. BAUTISTA	TESORERO

PERSONAL TECNICO

SECCION COMITE ORGANIZADOR :	66
PRESIDENTES DE COLCHON:	4
JUECES — ARBITROS:	29

INSTALACIONES DE COMPETENCIA Y ENTRENAMIENTO



gimnasio guelateo
México, D.F.



ENTRENAMIENTO

INSTALACIONES:

AREA EN VILLA PANAMERICANA

CENTRO DEPORTIVO OLIMPICO MEXICANO

ENTRENAMIENTOS: DEL 1o. AL 11 DE OCTUBRE.

TOTAL HORAS DE ENTRENAMIENTO: 162

IMPLEMENTO DEPORTIVO



COLCHON
UTILIZADO
EN LA
COMPETENCIA

ANTECEDENTES DE COMPETENCIA

LUCHA (Estilo Libre)

MINI MOSCA (Hasta 48 Kgs.)

CALI	1971	1	Sergio González	ECU
		2	Miguel A. Cordero	CUB
		3	Oscar Lama	VEN

NOTA: Esta categoría fue efectuada por primera vez en Cali.

MOSCA (Hasta 52 Kgs.)

BUENOS AIRES	1951	1	Perry R. Hugh	EUA
		2	Manuel Varela	ARG
		3	Rodolfo Dávila Cárdenas	MEX
MEXICO, D. F.	1955	1	Manuel Varela Andrade	ARG
		2	Nicolás Basurto Padilla	MEX
		3	Michael L. Krishart	EUA
CHICAGO	1959	1	Richard Wilson	EUA
		2	Jorge Rosado	MEX
		3	Manuel Varela	ARG
SAO PAULO	1963	1	Andrew Fitch	EUA
		2	Jorge Rosado García	MEX
		3	Carol Zapata	VEN
WINNIPEG	1967	1	Richard Sofman	EUA
		2	W. Castillo	PAN
		3	Florentino Martínez	MEX
CALI	1971	1	Miguel A. Tachin	CUB
		2	Florentino Martínez	MEX
		3	Wanelge Castillo	PAN

G A L L O (Hasta 57 Kgs.)

BUENOS AIRES	1951	1	Le Meyre R. Joseph	EUA
		2	Adolfo Díaz	ARG
		3	Leonardo Basurto P.	MEX
MEXICO, D. F.	1955	1	Jack Blubaugh	EUA
		2	A. Díaz Gutiérrez	ARG
		3	Leonardo Basurto	MEX
CHICAGO	1959	1	David Auble	EUA
		2	Eduardo Campbell	PAN
		3	Héctor Iriarte	GUA

SAO PAULO	1963	1	William G. Riddle	EUA
		2	Eduardo Campbell	PAN
		3	Ernest Chornomydz	CAN

WINNIPEG	1967	1	Richard Sanders	EUA
		2	Moises López	MEX
		3	José Ramos	CUB

CALI	1971	1	Donald Behm	EUA
		2	José Ramos	CUB
		3	Eduardo Maggiolo	ARG

P L U M A (Hasta 63 Kgs.)

BUENOS AIRES	1951	1	Omar Blebel	ARG
		2	Maurey G. Lewis	EUA
		3	Gutierrez Palomino	MEX

MEXICO, D. F.	1955	1	Omar Blebel	ARG
		2	Alan Rice	EUA
		3	José Yañez	CUB

CHICAGO	1959	1	Lou Giani	EUA
		2	Roberto Vallejo	MEX
		3	Ralph Casperson	CAN

SAO PAULO	1963	1	Ronald Finley	EUA
		2	Matti Jutila	CAN
		3	Mario Tovar	MEX

WINNIPEG	1967	1	Mike Young	EUA
		2	Roberto Vallejo	MEX
		3	Francisco Ramos	CUB

CALI	1971	1	David Pruzansky	EUA
		2	Francisco Ramos	CUB
		3	Patrick Bolger	CAN

LIGERO (Hasta 70 Kgs.)

BUENOS AIRES	1951	1	Newton E. Copple	EUA
		2	Oswaldo R. Blassi	ARG
		3	José Luis Pérez V.	MEX

MEXICO, D. F.	1955	1	Jay T. Evans	EUA
		2	Juan Rolón Garbosa	ARG
		3	Mario Tovar	MEX

CHICAGO	1959	1	James Burke	EUA
		1	Mario Tovar	MEX
		3	José Yañez	CUB

SAO PAULO	1963	1 Gregory Ruth 2 José Azzari 3 Kurt Boese	CAN GUA EUA
WINNIPEG	1967	1 Joe Bell 2 Ray Loughheed 3 Severino Aguilar	EUA CAN PAN
CALI	1971	1 Dan Gable 2 José Ramos 3 Segundo Almanza	EUA CUB PAN

WELTER (Hasta 78 Kgs.)

BUENOS AIRES	1951	1 Melvin Allen Northrop 2 Alberto Longarrella 3 José María López	EUA ARG CUB
MEXICO, D. F.	1955	1 Alberto Longarrella 2 Melvin Allen Northrop 3 Antonio Rosado García	ARG EUA MEX
CHICAGO	1959	1 Douglas Blublaugh 2 Bruno Ochman 3 Antonio Rosado García	EUA CAN MEX
SAO PAULO	1963	1 Joseph Fitzgerald 2 Julio Graffigna 3 Juan Flores	EUA ARG MEX
WINNIPEG	1967	1 Patrick Kelly 2 Nick Shoorl 3 Alejandro Guevara	EUA CAN VEN
CALI	1971	1 Francisco Lebequer 2 Wells Wayne 3 Néstor W. González	CUB EUA ARG

M E D I O (Hasta 87 Kgs.)

BUENOS AIRES	1951	1 Leon Genuth Hejt 2 Lou Norton H. 3 Eduardo Assam	ARG EUA MEX
MEXICO, D. F.	1955	1 Leon Genuth Hejt 2 Wehzel Hubel 3 Eduardo Assam Rabay	ARG EUA MEX
CHICAGO	1959	1 James Ferguson 2 Julio Graffigna 3 Pedro Pacheco	EUA ARG VEN

SAO PAULO	1963	1 James Ferguson 2 Robert Steckle 3 Juan Miranda Saldívar	EUA CAN MEX
WINNIPEG	1967	1 Wayne Baughman 2 Julio Graffigna 3 Castor Gómez	EUA ARG CUB
CALI	1971	1 Lupe Lara 2 Anderson Bob 3 Taras Hyrb	CUB EUA CAN

SEMICOMPLETO (Hasta 97 Kgs.)

BUENOS AIRES	1951	1 Ulises Martorella 2 Athenor Dasilva 3 Donald G. Mac Cann	ARG BRA EUA
MEXICO, D. F.	1955	1 Alfred E. Paulokan 2 Oscar Salazar 3 José L. Hernández	EUA VEN MEX
CHICAGO	1959	1 Frank Rosemary 2 Roderick Carrow 3 César Ferrera Sosa	EUA CAN VEN
SAO PAULO	1963	1 John Barden 2 Cesar Ferrera Sosa 3 Juan Carlos Lisa	EUA VEN ARG
WINNIPEG	1967	1 Harry Houska 2 Juan Caballero O. 3 Víctor Vernik	EUA CUB ARG
CALI	1971	1 Hellickson Russel 2 Barbaro Morgar 3 Raúl García	EUA CUB MEX

COMPLETO (Más de 97 Kgs.)

BUENOS AIRES	1951	1 Adolfo Ramfrez 2 Ralph Schmidt 3 Luis Friedman	ARG EUA PAN
MEXICO, D. F.	1955	1 William Kerslake 2 José Puig Urgiles 3 Arturo Meneses	EUA ARG MEX
CHICAGO	1959	1 Dale Lewis 2 Keith Maldman 3 Rudolf Padrón	EUA CAN VEN

SAO PAULO	1963	1	Joe Israel James	EUA
		2	Santiago Karam	VEN
		3	Stone C. Catan	PAN

WINNIPEG	1967	1	Larry Kristoff	EUA
		2	Robert Chamberot	CAN
		3	Javier Campos	CUB

CALI	1971	1	Dominic Carollo	EUA
		2	Francisco Lonchan	CUB
		3	Daniel Veruk	ARG

SUPER COMPLETO (Más de 100 Kgs.)

CALI	1971	1	Jeffery Smith	EUA
		2	Félix Fonseca	CUB
		3	Miguel Zambrano	PER



PROGRAMA DE COMPETENCIA

"GIMNASIO GUELATAO"

464

PRIMER DIA	19 de Octubre	LUCHA (Estilo Libre).
07:00 a 08:00 Hrs.	Presentación de documentos y Ceremonia del Pesaje para la competencia de lucha estilo libre, en la Sala de Pesaje de la Villa Panamericana	
08:00 a 09:00 Hrs.	Ceremonia del Sorteo y Pareamiento, en la Sala de Pesaje de la Villa Panamericana.	
11:00 Hrs.	Inauguración de la Competencia y Primera Eliminatoria.	
18:00 Hrs.	Segunda Vuelta Eliminatoria.	
SEGUNDO DIA		
09:00 a 09:30 Hrs.	Ceremonia del Pesaje, en la Sala de Pesaje de la Villa Panamericana.	
11:00 Hrs.	Tercera Vuelta Eliminatoria.	
18:00 Hrs.	Cuarta Vuelta Eliminatoria.	
TERCER DIA		
09:00 a 09:30 Hrs.	Ceremonia del Pesaje, en la Sala de Pesaje de la Villa Panamericana.	
11:00 Hrs.	Semifinales.	
18:00 Hrs.	Finales y Premiación.	

CUARTO DIA	22 de Octubre	LUCHA (Greco-Romana).
07:00 a 08:00 Hrs.	Presentación de documentos y Ceremonia del Pesaje, para la Competencia de Lucha Greco-Romana, en la Sala de Pesaje de la Villa Panamericana.	
08:00 a 09:00 Hrs.	Ceremonia del Sorteo y Pareamiento, en la Sala de Pesaje de la Villa Panamericana.	
11:00 Hrs.	Primera Vuelta Eliminatoria.	
18:00 Hrs.	Segunda Vuelta Eliminatoria.	
QUINTO DIA		
09:00 a 09:30 Hrs.	Ceremonia del Pesaje, en la Sala de Pesaje de la Villa Panamericana.	
11:00 Hrs.	Tercera Vuelta Eliminatoria.	
18:00 Hrs.	Cuarta Vuelta Eliminatoria.	
SEXTO DIA		
24 de Octubre		
09:00 a 09:30 Hrs.	Ceremonia del Pesaje, en la Sala de Pesaje de la Villa Panamericana.	
11:00 Hrs.	Semifinales.	
18:00 Hr.	Finales, Premiación y Clausura.	

DESARROLLO DE LA COMPETENCIA

PAISES:

ARGENTINA
CANADA
COLOMBIA
CUBA
ECUADOR
EL SALVADOR
ESTADOS UNIDOS
GUATEMALA
ISLAS VIRGENES
MEXICO
PANAMA
PUERTO RICO
REP. DOMINICANA



ESTILO LIBRE CATEGORIA 52 KGS.

Octubre 21 - 75

No.	N O M B R E S	PAIS	VUELTA 1		VUELTA 2		VUELTA 3		VUELTA 4		VUELTA 5		PTS.	OBS.	L
1	JAMES HAINES	EUA	2	3 9'00"	7	1 9'00"	4	0 9'00"						F	
2	ELOY ABREU	CUB	1	1 9'00"	3	0.5 9'00"	5	0 4'52"	7	1 9'00"				F	
3	GALO LEGARDA	ECU	4	4 4'26"	2	3.5 9'00"							7.5	E2	7o.
4	PABLO GOMEZ	MEX	3	0 4'26"	5	0 0'45"	1	4 9'00"						F	
5	JOSE SIERRA	PRO	6	0 2'37"	4	4 0'45"	2	4 4'52"					8	E3	5o.
6	IGNACIO MASELLI	ARG	5	4 2'37"		BYE	7	4 4'30"					8	E3	6o.
7	GORDON BERTIE	CAN		BYE	1	3 9'00"	6	0 4'30"	2	3 9'00"			6	E4	4o.

467

CLASIFICACION FINAL Y ROUND ROBIN

1	E. ABREU	CUB	1	1 9'00"	4	0 9'00"							1		1o.
2	J. HAINES	EUA	2	3 9'00"			4	0 9'00"					3		2o.
3	P. GOMEX	MEX			2	4 9'00"	1	4 9'00"					8		3o.

ESTILO LIBRE CATEGORIA 57 KGS.

Octubre 21 - 75

No.	N O M B R E	PAIS	VUELTA 1		VUELTA 2		VUELTA 3		VUELTA 4		VUELTA 5		PTS.	OBS.	L.
1	JOSE LUIS DOMIN- GUEZ	PAN	2	4 2'39"	3	0 1'18"	4	4 1'38"					8	E3	5o.
2	JOSE MARTINEZ	ARG	1	0 2'39"	4	4 2'59"	8	4 9'00"					8	E3	4o.
3	OCTAVIO VELEZ	COL	4	4 2'34"	1	4 1'18"							8	E2	7o.
4	MARK MASSERY	EUA	3	0 2'34"	2	0 2'59"	1	0 1'38"						F	
5	ARTURO FUENTES	GUA	6	4 9'00"	7	4 9'00"							8	E2	7o.
6	MOISES LOPEZ	MEX	5	0 9'00"	8	3 9'00"	7	0 5'08"						F	
7	TIM WENZEL	CAN	8	4 9'00"	5	0 9'00"	6	4 5'08"					8	E3	6o.
8	JORGE RAMOS	CUB	7	0 9'00"	6	1 9'00"	2	0 9'00"						F	

468

CATEGORIA 57 KGS.

CLASIFICACION FINAL Y ROUND ROBIN

8	J. RAMOS	CUB	6	1	4	1							2	1o.
				9'00"		9'00"								
6	M. LOPEZ	MEX	8	3			4	1					4	2o.
				9'00"				9'00"						
4	M. MASSEARY	EUA			8	3	6	3					6	3o.
						9'00"		9'00"						



ESTILO LIBRE CATEGORIA 62 KGS.

Octubre 21 - 75.


No.	N O M B R E .	PAIS	VUELTA 1		VUELTA 2		VUELTA 3		VUELTA 4		VUELTA 5		PTS	OBS.	L
1	EGON BEILER	CAN	2	0 5'41"	9	0 2'34"	4	1 9'00"	7	0.5 9'00"				F	
2	ROBERTO VAZQUEZ	ARG	1	5'41"	3	9'00"	5	9'00"	8	3'23"			9	E4	5o.
3	FERNANDO GOMEZ	COL	4	4 4'52"	2	3.5 9'00"							7.5	E2	9o.
4	JOSE RAMOS	CUB	3	0 4'52"	5	0 1'58"	1	3 9'00"						F	
5	ROMER MARTINEZ	MEX	6	1 9'00"	4	4 1'58"	2	3 9'00"					8	E3	6o.
6	BENJAMIN VARELA	PRO	5	3 9'00"	7	4 1'24"							7	E2	8o.
7	MARCO TERAN	ECU	8	3 9'00"	6	0 1'24"		BYE	1	3.5 9'00"			6.5	E4	4o.
8	JAMES HUMPHREY	EUA	7	1 9'00"		BYE	9	0 1'56"	2	0 3'23"				F	
9	PABLO LEDEZMA	PAN		BYE	1	4 2'34"	8	4 1'56"					8	E3	7o.

470

CLASIFICACION 62 KGS

CLASIFICACION FINAL Y ROUND ROBIN

1	E. BEILER	CAN	4	1	8	0							1	1o.
				9'00"		—								
4	J. RAMOS	CUB	1	3			8	0.5					3.5	2o.
				9'00"				9'00"						
8	J. HUMPHREY	EUA			1	4	4	3.5					7.5	3o.
						LESION		9'00"						



ESTILO LIBRE CATEGORIA 68 KGS.

Octubre 21 - 75.

No.	N O M B R E S	PAIS	VUELTA 1		VUELTA 2		VUELTA 3		VUELTA 4		PTS.	OBS.	L
1	AMARIS SAVIÑON	DOM	2	4 2'11"	3	4 2'13"					8	E2	7o.
2	LLOYD KEASER	EUA	1	0 2'11"	4	0 1'54"	3	0 2'33"	6	0 5'14"		F	
3	RAFAEL GONZALEZ	PRO	4	0 4'07"	1	0 2'13"	2	4 2'33"	8	4 8'05"	8	E4	4o.
4	ADRIAN FISZMAN	ARG	3	4 4'07"	2	4 1'54"					8	E2	7o.
5	ROBERTO SARMIENTO	COL	6	4 DESC.	7	4 2'20"					8	E2	7o.
6	GASTON MAUBERT	MEX	5	0 9'00"	9	4 9'00"	7	1 9'00"	2	4 5'14"	9	E4	5o.
7	SEGUNDO OLMEDO	PAN	8	3 9'00"	5	0 2'20"	6	3 9'00"			6	E3	6o.
8	OLIVE LLEWELLYN	CAN	7	1 9'00"	10	0 1'09"	9	0 5'04"	3	0 8'05"		F	
9	DANIEL POZO	CUB	10	0 1'19"	6	0 9'00"	8	4 5'04"		BYE		F	
10	JESUS QUINTANILLA	SAL	9	4 1'19"	8	4 1'09"					8	E2	7o.

472

CATEGORIA 68 KGS.

CLASIFICACION FINAL Y ROUND ROBIN

1	LLOYD KEASER	EUA	8	0	9	0							0	1o.
				1'54"		3'59"								
2	C. LLEWELLYN	CAN	2	4			9	0					4	2o.
				1'54"				5'04"						
3	D. POZO	CUB			2	4	8	4					8	3o.
						3'59"		5'04"						



ESTILO LIBRE CATEGORIA 74 KGS.

Octubre 21 - 75

No.	N O M B R E S	PAIS	VUELTA 1		VUELTA 2		VUELTA 3		VUELTA 4		VUELTA 5		PTS.	OBS.	L.
1	ROMELIO SALAS	COL	2	4 2'53"	11	4 1'51"							8	E2	9o.
2	FRANCISCO LEBEQUE	CUB	1	0 2'53"	3	0 2'06"	4	1 9'00"	10	0 3'41"				F	
3	ALBERTO VARIO	ARG	4	0 6'34"	2	4 2'06"	7	4 1'10"					8	E3	7o.
4	CARLOS CALISTO	ECU	3	4 6'34"	5	1 9'00"	2	3 9'00"					8	E3	8o.
5	RICARDO ESPRIELLA	MEX	6	0 4'16"	4	3 9'00"	8	1 9'00"	11	4 1'57"			8	E4	4o.
6	IVAN DAVID	ISV	5	4 4'16"	7	4 1'18"							8	E2	9o.
7	JIM MILLER	CAN	8	0 1'27"	6	0 1'18"	3	0 1'10"		BYE				F	
8	VICENTE ORTIZ	SAL	7	4 1'27"	9	0 4'15"	5	3 9'00"					7	E3	6o.
9	JOSE GARCIA	DOM	10	4 2'12"	8	4 4'15"							8	E2	9o.
10	GREGORIO ESTRIBI	PAN	9	0 2'12"		BYE	11	4 5'31"	2	4 3'41"			8	E4	5o.
11	GARL ADAMS	EUA		BYE	1	0 1'51"	10	0 5'31"	5	0 1'57"				F	

474

CATEGORIA 74 KGS.

CLASIFICACION FINAL Y ROUND ROBIN

2	F. LEBEQUER	CUB	11	1 9'00"	7	0 0'40"							1	1o.
1	C. ADAMS	EUA	2	3 9'00"			7	1 9'00"					4	2o.
7	J. MILLER	CAN			2	4 0'40"	11	3 9'00"					7	3o.



ESTILO LIBRE CATEGORIA 82 KGS.

Octubre 21 - 75

No.	N O M B R E S	PAIS	VUELTA 1		VUELTA 2		VUELTA 3		VUELTA 4		VUELTA 5		PTS.	OBS.	L
1	MANUEL VILLAPOL	PRO	2	3 9'00"	9	4 N.S.P.							7	E2	6o.
2	JUSTINO SANTOS	DOM	1	1 9'00"	3	4 4'01"	9	4 2'06"					9	E3	5o.
3	RICHAR DESCHA- TELETS	CAN	4	1 9'00"	2	0 4'01"	6	0 2'01"	7	3.5 9'00"	9	0 1'00"		F	
4	HERIBERTO FLA	CUB	3	3 9'00"	7	4 9'00"							7	E2	6o.
5	JESUS LUJAN	ARG	6	4 DESC.		4 DESC.		4 DESC.		4 DESC.		4 DESC.	4	E1	9o.
6	FERNANDO GOLDS- CHMIED	MEX	5	0 ----	8	0 2'51"	3	4 2'01"	9	0 4'19"	7	4 2'18"		F	
7	GEORGE HICKS	EUA	8	0 1'03"	4	0 9'00"		BYE	3	0.5 9'00"	6	0 2'18"		F	
8	RAMON ACOSTA	SAL	7	4 1'03"	6	4 2'51"							8	E2	8o.
9	ELISEO TOFIÑO	COL		BYE	1	0 ----	2	0 2'06"	6	4 4'19"	3	4 1'00"	8	E5	4o.

476

CATEGORIA 82 KGS.

CLASIFICACION FINAL Y ROUND ROBIN

G. HICKS	EUA	3	0.5			6	0					0.5	1o.
			9'00"				2'18"						
R. DESCHATELETS	CAN	7	3.5	6	0							3.5	2o.
			9'00"		2'01"								
F. GOLDSCHMIED	MEX			3	4	7	4					8	3o.
					2'01"		2'18"						



ESTILO LIBRE CATEGORIA 90 KGS.

Octubre 21 - 75

No.	N O M B R E S	PAIS	VUELTA 1		VUELTA 2		VUELTA 3		VUELTA 4		VUELTA 5		PTS.	OBS.	L.
1	ELIO FRANCONI	ARG	2	4 1'20"	3	4 2'49"							8	F2	5o.
2	BARBARO MORGAN	CUB	1	0 1'20"	5	4 3'23"	6	0 3'57"						F	
3	TERRY PAICE	CAN	4	0 2'54"	1	0 2'49"	5	4 9'00"						F	
4	LUIS ARBOLEDA	COL	3	4 2'54"	6	4 3'45"							8	E2	5o.
5	BEN PETERSON	EUA	6	0 2'44"	2	0 3'23"	3	0 9'00"						F	
6	JAVIER SERRANO	MEX	5	4 2'44"	4	0 3'45"	2	4 3'57"					8	E3	4o.

478

CLASIFICACION FINAL Y ROUND ROBIN

1	B. PETERSON	EUA	2	0	3	0							0		1o.
2	B. MORGAN	CUB	5	4 3'23"			3	0.5 9'00"					4.5		2o.
3	T. PAICE	CAN			5	4 9'00"	2	3.5 9'00"					7.5		3o.

ESTILO LIBRE CATEGORIA 100 KGS.

Octubre 21 - 75

No.	N O M B R E S	PAIS	VUELTA 1		VUELTA 2		VUELTA 3		VUELTA 4		VUELTA 5		PTS.	OBS.	L.
1	DANIEL VERNIK	ARG	2	4 7'35"	5	4 4'00"							8	E2	4o.
2	LUPE LARA	CUB	1	0 7'35"	4	0.5 9'00"								F	
3	RAUL GARCIA	MEX	4	4 1'28"	NO	SE PESO								E1	5o.
4	CLAUDE PILON	CAN	3	0 1'28"	2	3.5 9'00"								F	
5	RUSSELL HELLICKSON	EUA		BYE	1	0 4'00"								F	

479

CLASIFICACION FINAL Y ROUND ROBIN

5	R. HELICKSON	EUA	2	0 4'23"	4	0 ----							0		1o.
2	L. LARA	CUB	5	4 4'23"			4	0.5 9'00"					4.5		2o.
4	C. PILON	CAN			5	4 N.S.P.	2	3.5 9'00"					7.5		3o.

ESTILO LIBRE CATEGORIA MAS DE 100 KGS.

Octubre 21 - 75

No.	N O M B R E S	PAIS	VUELTA 1		VUELTA 2		VUELTA 3		VUELTA 4		VUELTA 5		PTS.	OBS.	L.
1	MICHAEL MC CREADY	EUA	2	1 9'00"	3	0 2'08"	4	0 7'28"						F	
2	HARRY GERIS	CAN	1	3 9'00"	5	0 0'37"	3	4 1'23"					7	E3	4o.
3	LAZARO MORALES	CUB	4	0 7'12"	1	4 2'08"	2	0 1'23"						F	
4	TIMOTHY WASHINGTON	PRO	3	4 7'12"	6	0 0'00"	1	4 D 7'28"					8	E3	5o.
5	CARLOS BRACONI	ARG	6	4 DESC.	2	4 0'37"								F	
6	ANTONIO RODRIGUEZ	MEX	5	0 ----	4	4 0'00"							8	E2	6o.

480

CLASIFICACION FINAL Y ROUND ROBIN

1	M. MC CREADY	EUA	3	0 2'08"	5	0 2'07"							0		1o.
3	L. MORALES	CUB	1	4 2'08"			5	0 0'41"					4		2o.
5	C. BRACONI	ARG			1	4 2'07"	3	4 0'41"					8		3o.



ESTILO GRECO-ROMANA MINIMOSCA 48 KGS.

Octubre 24 - 75

No.	N O M B R E S	PAIS	VUELTA 1		VUELTA 2		VUELTA 3		VUELTA 4		VUELTA 5		PTS.	OBS.	L
1	E. CAAL	GUA	2	4 0'50"	5	4 9'00"							8	E2	5o.
2	S. VALDES	CUB	1	0 0'50"	3	1 9'00"								F	
3	M. KAWASAKI	CAN	4	3 9'00"	2	3 9'00"							6	E2	4o.
4	A. OLVERA	MEX	3	1 9'00"		BYE								F	
5	K. KANCSAR	EUA		BYE	1	0 9'00"								F	

482

CLASIFICACION FINAL Y ROUND ROBIN

2	S. VALDES	CUB	5	1 9'00"	4	1 9'00"							2		1o.
5	K. KANCSAR	EUA	2	3 9'00"			4	1 9'00"					4		2o.
4	A. OLVERA	MEX			2	3 9'00"	5	3 9'00"					6		3o.

ESTILO GRECO-ROMANA CATEGORIA MOSCA 52 KGS.

Octubre 24 - 75.

No.	N O M B R E S	PAIS	VUELTA 1		VUELTA 2		VUELTA 3		VUELTA 4		VUELTA 5		PTS	OBS.	L.
1	E. JIMENEZ	MEX	2	0 2'37"	3	1 9'00"								F	
2	L. MASELLI	ARG	1	4 2'37"	4	4 4'17"							8	E2	4o.
3	R. TRUJILLO	CUB	4	3.5 9'00"	1	3 9'00"								F	
4	B. THOMPSON	EUA	3	0.5 9'00"	2	0 4'17"								F	

483

CLASIFICACION FINAL Y ROUND ROBIN

4	B. THOMPSON	EUA	1	1 9'00"	3	0.5 9'00"							1.5		1o.
1	E. JIMENEZ	MEX	4	3 9'00"			3	1 9'00"					4		2o.
3	R. TRUJILLO	CUB			4	3.5 9'00"	1	3 9'00"					6.5		3o.

ESTILO GRECO-ROMANA CATEGORIA GALLO 57 KGS.

Octubre 24 - 75

No.	N O M B R E S	PAIS	VUELTA 1		VUELTA 2		VUELTA 3		VUELTA 4		VUELTA 5		PTS.	OBS.	L.
1	D. MELLO	EUA	2	0 3'08"	3	0 8'06"								F	
2	K. ANTHONY	CAN	1	4 3'08"	5	4 N.S. P.							8	E2	5o.
3	A. FUENTES	GUA	4	4 1'20"	1	4 8'06"							8	E2	5o.
4	A. LOPEZ	MEX	3	0 1'20"	6	1 9'00"								F	
5	L. PEREZ	CUB	6	0 -----	2	0 ----								F	
6	J. MARTINEZ	ARG	5	4 DESC.	4	3 9'00"							7	E2	4o.

CLASIFICACION FINAL Y ROUND ROBIN

1	D. MELLO	EUA	5	0 5'37"	4	0 7'36"							0		1o.
5	L. PEREZ	CUB	1	4 5'37"			4	1 9'00"					5		2o.
4	A. LOPEZ	MEX			1	4 7'36"	5	3 9'00"					7		3o.

484

ESTILO GRECO-ROMANA CATEGORIA PLUMA 62 KGS.

Octubre 24 - 75

No.	N O M B R E S	PAIS	VUELTA 1		VUELTA 2		VUELTA 3		VUELTA 4		VUELTA 5		PTS	OBS.	L.
1	G. ALEXANDER	EUA	2	4 1'08"	7	0.5 9'00"	3	0 7'08"	5	0 ----				F	
2	H. STUPP	CAN	1	0 1'08"	3	0 2'35"	5	0 5'11"	7	1 9'00"				F	
3	H. VAZQUEZ	ARG	4	0 9'00"	2	0 2'35"	1	4 7'08"					8	E3	5o.
4	F. GOMEZ	COL	3	4 9'00"	5	4 2'12"							8	E2	7o.
5	H. ESCOBAR	CUB	6	0 1'50"	4	0 2'12"	2	4 5'11"	1	4 DESC			8	E4	4o.
6	J. DOMINGUEZ	PAN	5	4 1'50"		BYE	7	4 1'32"					8	E3	6o.
7	J. GUTIERREZ	MEX		BYE	1	3.5 9'00"	6	0 1'32"	2	3 9'00"				F	

485

CLASIFICACION FINAL Y ROUND ROBIN

2	H. STUPP	CAN	1	0 1'08"	7	1 9'00"							1		1o.
1	G. ALEXANDER	EUA	2	4 1'08"			7	0.5 9'00"					4.5		2o.
7	J. GUTIERREZ	MEX			2	3 9'00"	1	3.5 9'00"					6.5		3o.

ESTILO GRECO - ROMANA CATEGORIA LIGERO 68 KGS. Octubre 24 - 75

No.	N O M B R E S	PAIS	VUELTA 1		VUELTA 2		VUELTA 3		VUELTA 4		VUELTA 5		PTS.	OBS.	L.
1	P. LEDEZMA	PAN	2	4 4'52"	7	4 4'02"							8	E2	6o.
2	S. FISZMAN	ARG	1	0 4'52"	3	4 8'43"	6	4 DESC.					8	E3	5o.
3	A. PINEDA	MEX	4	3.5 9'00"	2	0 8'43"	7	3 9'00"					6.5	E3	4o.
4	E. ESTRADA	CUB	3	0.5 9'00"	5	0 2'55"		BYE						F	
5	R. SARMIENTO	COL	6	4 D 8'15"	4	4 2'55"							8	E2	6o.
6	P. MARCY	EUA	5	0 8'15"		BYE	2	0 ----						F	
7	J. Mc PHEDRON	CAN		BYE	1	0 4'02"	3	1 9'00"						F	

CLASIFICACION FINAL Y ROUND ROBIN

6	P. MARCY	EUA	4	1 9'00"	7	0 ----							1		1o.
4	E. ESTRADA	CUB	6	3 9'00"			7	0 ----					3		2o.
7	J. Mc PHEDRON	CAN			6	4 N.S.P.	4	4 DESC.					8		3o.

ESTILO GRECO-ROMANA CATEGORIA WELTER 74 KGS. Octubre 24 - 75

No.	N O M B R E S	PAIS	VUELTA 1		VUELTA 2		VUELTA 3		VUELTA 4		VUELTA 5		PTS	OBS.	L.
1	S. OLMEDO	PAN	2	3.5 9'00"	7	0 4'57"	3	0 4'45"						F	
2	I. BARBAN	CUB	1	0.5 9'00"	3	0 8'48"	5	1 9'00"						F	
3	R. SALAS	COL	4	0 6'23"	2	4 D 8'48"	1	4 4'45"					8	E3	5o.
4	I. CERVANTES	MEX	3	4 6'23"	5	4 D 7'23"							8	E2	7o.
5	M. STANLEY	CAN	6	3.5 9'00"	4	0 7'23"	2	3 9'00"					6.5	E3	4o.
6	M. JONES	EUA	5	0.5 9'00"		BYE	7	0 4'17"						F	
7	A. MARTINEZ	ARG		BYE	1	4 4'57"	6	4 4'17"					8	E3	6o.

487

CLASIFICACION FINAL Y ROUND ROBIN

2	I. BARBAN	CUB	6	1 9'00"	1	0.5 9'00"							1.5		1o.
6	M. JONES	EUA	2	3 9'00"			1	0 ----					3		2o.
1	S. OLMEDO	PAN			2	3.5 9'00"	6	4 DESC.					7.5		3o.

ESTILO GRECO-ROMANA CATEGORIA MEDIO 82 KGS.

Octubre 24 - 75

No.	N O M B R E S/	PAIS	VUELTA 1		VUELTA 2		VUELTA 3		VUELTA 4		VUELTA 5		PTS.	OBS.	L
1	E. TOPIÑO	COL	2		5								8	E2	5o.
2	J. FLORES	MEX	1	0 1'14"	3	4 D 9'00"	4	0 ----						F	
3	D. CHANDLER	EUA	4	0 8'36"	2	0 9'00"	5	0 3'57"						F	
4	D. CUMMINGS	CAN	3	4 8'36"		BYE	2	4 DESC.					8	E3	4o.
5	R. VIDAL	CUB			1	0 1'17"	3	4 3'57"						F	

400
488

CLASIFICACION FINAL Y ROUND ROBIN

3	D. CHANDLER	EUA	5	0 3'57"	2	0 9'00"							0		1o.
5	R. VIDAL	CUB	3	4 3'57"			2	0 1'53"					4		2o.
2	J. FLORES	MEX			3	4 D 9'00"	5	4 1'53"					8		3o.

ESTILO GRECO-ROMANA CATEGORIA SEMICOMPLETO 90 KGS. Octubre 24 - 75

No.	N O M B R E S	PAIS	VUELTA 1		VUELTA 2		VUELTA 3		VUELTA 4		VUELTA 5		PTS.	OBS.	L:
1	E. FRANCONI	ARG	2	4 1'54"	3	4 2'16"							8	E2	4o.
2	B. MORGAN	CUB	1	0 1'54"	5	3 9'00"								F	
3	T. PAICE	CAN	4	3 9'00"	1	0 2'16"								NO SE PESO ELIMI- NADO	
4	J. SERRANO	MEX	3	1 9'00"	6	0 3'51"								F	
5	W. WILLIAMS	EUA	6	0 0'55"	2	1 9'00"								F	
6	L. ARBOLEDA	COL	5	4 0'55"	4	4 3'51"							8	E2	4o.

489

CLASIFICACION FINAL Y ROUND ROBIN

5	W. WILLIAMS	EUA	2	1 9'00"	4	0 8'15"							1		1o.
2	B. MORGAN	CUB	5	3 9'00"			4	1 9'00"					4		2o.
4	J. SERRANO	MEX			5	4 8'15"	2	3 9'00"					7		3o.

ESTILO GRECO-ROMANA CATEGORIA 100 KGS. Octubre 24 - 75

No.	N O M B R E S	PAIS	VUELTA 1		VUELTA 2		VUELTA 3		VUELTA 4		VUELTA 5		PTS.	OBS.	L.
1	L. LARA	CUB	2	4 1'38"	3	0 0'58"								F	
2	B. RHEINGANS	EUA	1	0 1'38"	4	0 0'38"								F	
3	J. RUEDA	MEX	4	4 0'25"	1	4 0'58"						8	E2	4o.	
4	D. VERNIK	ARG	3	0 0'25"	2	4 0'38"								F	

CLASIFICACION FINAL Y ROUND ROBIN

2	B. RHEINGANS	EUA	4	0 0'38"	1	0 1'38"						0		1o.
4	D. VERNIK	ARG	2	4 0'38"			1	0 ----				4		2o.
1	L. LARA	CUB			2	4 1'38"	4	4 LESION				8		3o.

490

ESTILO GRECO-ROMANA CATEGORIA SUPER COMPLETO - MAS DE 100 KGS.

Octubre 24 - 75

No.	N O M B R E S	PAIS	VUELTA 1		VUELTA 2		VUELTA 3		VUELTA 4		VUELTA 5		PTS.	OBS.	L.
1	H. GERIS	CAN	2	4 4'31"	3	0 0'14"								F	
2	F. LONCHAN	CUB	1	0 4'31"	4	4 DESC.								F	
3	C. BRACONI	ARG	4	4 1'42"	1	4 0'14"							8	E2	4o.
4	W. VANWORTH	EUA	3	0 1'42"	2	0 ----								F	

491

CLASIFICACION FINAL Y ROUND ROBIN


4	W. VANROTH	EUA	2	0 ----	1	0 6'32"							0		1o.
2	F. LONCHAN	CUB	4	4 DESC.			1	0 4'31"					4		2o.
1	H. GERIS	CAN			4	4 6'32"	2	4 4'31"					8		3o.



492



SECCION DE NATACION



PERSONAL Y FUNCIONES

FEDERACION INTERNACIONAL DE NATACION AMATEUR

DR. HAROLD W. HENNING	EUA	PRESIDENTE
DR. PAUL P. HAUCH	EUA	SECRETARIO
SR. SEBASTIAN SALINAS A.	PER	SECRETARIO
LIC. JAVIER OSTOS MORA	MEX	REPRESENTANTE ANTE LOS VII. J. D. P.

FEDERACION MEXICANA DE NATACION

SR. MARIO SANTIBANEZ	PRESIDENTE
SR. ENRIQUE JANOVITZ	VICE-PRESIDENTE
SR. ERIBERTO GONZALEZ	SECRETARIO

PERSONAL TECNICO

SECCION COMITE ORGANIZADOR:	71
JUECES INTERNACIONALES	
NATACION:	68
CLAVADOS:	24
POLO ACUATIVO:	24
NADO SINCRONIZADO:	21

INSTALACIONES DE COMPETENCIA



alberca olímpica
francisco márquez



ENTRENAMIENTO

INSTALACIONES:

DEPORTIVO XOCHIMILCO

DEPORTIVO ASTURIANO

DEPORTIVO MUNDET

ALBERCA OLIMPICA "FRANCISCO MARQUEZ"

CENTRO DEPORTIVO ESPAÑA

CENTRO DEPORTIVO OLIMPICO MEXICANO

CLUB DEPORTIVO ISRAELITA

ENTRENAMIENTOS: DEL 1o. AL 11 DE OCTUBRE

TOTAL HORAS DE ENTRENAMIENTO: 220



DEPORTIVO ASTURIANO



DEPORTIVO XOCHIMILCO



DEPORTIVO MUNDET



CENTRO DEPORTIVO ESPAÑA



CENTRO DEPORTIVO OLIMPICO
MEXICANO

497



ALBERCA OLIMPICA
"FRANCISCO MARQUEZ"



INSTALACIONES DE ENTRENAMIENTO



CLUB DEPORTIVO ISRAELITA



TABLERO ELECTRONICO

498

IMPLEMENTOS DEPORTIVOS



BANCO DE SALIDA



CARRILES

ANTECEDENTES DE COMPETENCIA

VARONIL

100 METROS NADO LIBRE

BUENOS AIRES	1951	1	Richard Cleveland	EUA	58"8/10
		2	Rolando Gora	EUA	59"5/10
		3	Nicasio S. Ferrer	CUB	1'00"0/10
MEXICO, D. F.	1955	1	Clarke Scholes	EUA	57"7/10
		2	George Park	CAN	58"7/10
		3	Carl E. Woolley	EUA	59"3/10
CHICAGO	1959	1	Felix Farrell	EUA	56"3/10
		2	Elton Follet	EUA	57"2/10
		3	William Woolsey	EUA	57"6/10
SAO PAULO	1963	1	Stephen Clark	EUA	54"7/10
		2	Steven J. Jackman	EUA	54"8/10
		3	Daniel Sherry	CAN	56"1/10
WINNIPEG	1967	1	Donald Havens	EUA	53"7/10
		2	Zachary Zorn	EUA	53"9/10
		3	Sandy Gilchrist	CAN	54"8/10
CALI	1971	1	Frank Heckl	EUA	52"80/100
		2	Jose Aranha	BRA	53"74/100
		3	Bob Kasting	CAN	53"76/100

200 METROS NADO LIBRE

(Se realiza por primera vez en Winnipeg)

WINNIPEG	1967	1	Donald Scholander	EUA	1'56"1/10
		2	Ralph Hutton	CAN	1'58"4/10
		3	Julio Arango	COL	2'01"7/10
CALI	1971	1	Frank Heckl	EUA	1'56"36/100
		2	James McConica	EUA	1'58"18/100
		3	Ralph Hutton	CAN	1'59"89/100

400 METROS NADO LIBRE

BUENOS AIRES	1951	1	Tetsuo Okamoto	BRA	4'52"4/10
		2	William S. Heuser	EUA	4'54"5/10
		3	Tonatiuh Gutiérrez	MEX	4'57"2/10
MEXICO, D. F.	1955	1	James McLane	EUA	4'51"3/10
		2	Wayne Moore	EUA	4'53"4/10
		3	Oscar Kramer	ARG	4'56"1/10

CHICAGO	1959	1	George Breen	EUA	4'31"4/10
		2	George Harrison	EUA	4'31"8/10
		3	Eugene Lenz	EUA	4'34"9/10
SAO PAULO	1963	1	Roy Saari	EUA	4'19"3/10
		2	Donald Scholander	EUA	4'23"3/10
		3	John A. Gilchrist	CAN	4'29"1/10
WINNIPEG	1967	1	Gregory Charlton	EUA	4'10"2/10
		2	Ralph Hutton	CAN	4'11"8/10
		3	Michael Burton	EUA	4'15"7/10
CALI	1971	1	John McConica	EUA	4'09"00/100
		2	Steven Genter	EUA	4'13"05/100
		3	Ralph Hutton	CAN	4'15"75/100

1500 METROS NADO LIBRE

BUENOS AIRES	1951	1	Tetsuo Okamoto	BRA	19'23"3/10
		2	Tonatiuh Gutiérrez	MEX	19'24"5/10
		3	Efrén Píerro	MEX	19'57"3/10
MEXICO, D. F.	1955	1	James McLane	EUA	20'04"0/10
		2	Oscar Kramer	ARG	20'09"9/10
		3	Gilberto Martínez	COL	20'37"2/10
CHICAGO	1959	1	Alan Somers	EUA	17'53"2/10
		2	George Breen	EUA	17'55"0/10
		3	Gary Hein Rich	EUA	18'30"6/10
SAO PAULO	1963	1	Roy Saari	EUA	17'26"2/10
		2	John A. Gilchrist	CAN	17'58"9/10
		3	Ralph Hutton	CAN	18'08"6/10
WINNIPEG	1967	1	Michael Burton	EUA	16'44"4/10
		2	Ralph Hutton	CAN	16'51"8/10
		3	Andrew Strenk	EUA	17'03"4/10
CALI	1971	1	Patrick Miles	EUA	16'32"00/100
		2	Thomas McBreen	EUA	16'32"99/100
		3	Guillermo García	MEX	16'45"56/100

100 METROS NADO DE DORSO

BUENOS AIRES	1951	1	Allen Stack	EUA	1'08"0/10
		2	Pedro Galvao	ARG	1'08"3/10
		3	Barwell Jones	EUA	1'09"8/10
MEXICO, D. F.	1955	1	Frank McKinney	EUA	1'07"1/10
		2	Pedro Galvao	ARG	1'07"8/10
		3	Leonide Sarcke	EUA	1'08"6/10

CHICAGO	1959	1	Frank McKinney	EUA	1'03"6/10
		2	Charles Bittick	EUA	1'04"2/10
		3	Louis Schenffer	EUA	1'05"3/10
SAO PAULO	1963	1	Edward C. Bartsch	EUA	1'01"5/10
		2	Charles Bittick	EUA	1'02"1/10
		3	Athos P. Oliveira	BRA	1'03"2/10
WINNIPEG	1967	1	Charles Hickcox	EUA	1'01"1/10
		2	Fred Hayward	EUA	1'02"4/10
		3	Jim Chauw	CAN	1'02"8/10
CALI	1971	1	Melvin Nash	EUA	59"80/100
		2	John Murphy	EUA	1'01"00/100
		3	William Kennedy	CAN	1'01"35/100

200 METROS NADO DE DORSO

(Se realiza por primera vez en Winnipeg)

WINNIPEG	1967	1	Ralph Hutton	CAN	2'12"5/10
		2	Charles Hickcox	EUA	2'13"0/10
		3	Charles Goettche	EUA	2'15"9/10
CALI	1971	1	Charles Campbell	EUA	2'07"10/100
		2	Timothy McKee	EUA	2'07"87/100
		3	John Hawes	CAN	2'14"72/100

100 METROS NADO DE PECHO

(Se realiza por primera vez en Winnipeg)

WINNIPEG	1967	1	José Fiolo	BRA	1'07"5/10
		2	Russell Webb	EUA	1'09"1/10
		3	Kenneth Merten	EUA	1'09"3/10
CALI	1971	1	Mark Chatfield	EUA	1'06"70/100
		2	Brian Job	EUA	1'07"93/100
		3	José Sylvio Fiolo	BRA	1'07"94/100

200 METROS NADO DE PECHO

BUENOS AIRES	1951	1	Héctor Domínguez	ARG	2'43"8/10
		2	Willy O. Jordan	BRA	2'47"5/10
		3	Bowen Strassford	EUA	2'47"6/10
MEXICO, D. F.	1955	1	Héctor Domínguez	ARG	2'46"9/10
		2	M. Sanguily	CLB	2'47"3/10
		3	W. Ocampo	MEX	2'50"7/10
CHICAGO	1959	1	William Mulliken	EUA	2'43"1/10
		2	Kenneth Nakasone	EUA	2'43"2/10
		3	Manuel Sanguily	CLB	2'44"3/10

SAO PAULO	1953	1	Cheta Jastremski	EUA	2'35"4/10
		2	Kenneth O. Morton	EUA	2'38"4/10
		3	John G. Kelson	CAN	2'41"4/10
WINNIPEG	1967	1	José Fiolo	BRA	2'30"4/10
		2	Robert Momsen	EUA	2'31"0/10
		3	Kenneth Merten	EUA	2'34"1/10
CALI	1971	1	Richard Colella	EUA	2'27"10/100
		2	Felipe Muñoz	MEX	2'27"22/100
		3	Brian Job	EUA	2'28"11/100

100 METROS NADO DE MARIPOSA

(Se realiza por primera vez en Winnipeg)

WINNIPEG	1967	1	Mark Spitz	EUA	56"2/10
		2	Ross Wales	EUA	57"0/10
		3	Alberto Nicolao	ARG	58"6/10
CALI	1971	1	Frank Heckel	EUA	56"92/100
		2	Jerry Heidenreich	EUA	57"30/100
		3	Byron McDonald	CAN	58"40/100

200 METROS NADO DE MARIPOSA

BUENOS AIRES	1951	No hubo esta prueba			
MEXICO, D. F.	1955	1	Eulalio Rfoa	MEX	2'39"8/10
		2	W. Ocampo	MEX	2'40"3/10
		3	W. Yorzik	EUA	2'42"5/10
CHICAGO	1959	1	David Gillanders	EUA	2'18"0/10
		2	Michael Troy	EUA	2'18"3/10
		3	Eulalio Rfoa	MEX	2'22"5/10
SAO PAULO	1963	1	Carl Robten	EUA	2'11"3/10
		2	Fred Schmidt	EUA	2'13"3/10
		3	Luis A. Nicolao	ARG	2'16"1/10
WINNIPEG	1967	1	Mark Spitz	EUA	2'06"4/10
		2	Thomas Aruso	CAN	2'10"7/10
		3	Michael Burton	EUA	2'13"2/10
CALI	1971	1	Jorge Delgado	ECU	2'06"41/100
		2	Charles Orr	EUA	2'08"39/100
		3	Augusto González	PER	2'09"90/100

200 METROS COMBINADO INDIVIDUAL

(Se realiza por primera vez en Winnipeg)

WINNIPEG	1967	1	Douglas Russell	EUA	2'13"2/10
		2	William Uteley	EUA	2'13"6/10
		3	Sandy Gilchrist	CAN	2'16"6/10

CALI	1971	1	Steven Furniss	EUA	2'10"8/10
		2	Frank Heckel	EUA	2'12"11/100
		3	Felipe Muñoz	MEX	2'16"28/100

400 METROS COMBINADO INDIVIDUAL

(Se realiza por primera vez en Winnipeg)

WINNIPEG	1967	1	William Utley	EUA	4'48"1/10
		2	Ken Webb	EUA	4'50"8/10
		3	Sandy Gilchrist	CAN	4'55"6/10
CALI	1971	1	Steven Furniss	EUA	4'42"70/100
		2	Ricardo Marmolejo	MEX	4'49"04/100
		3	Richard Colella	EUA	4'49"30/100

RELEVO 3 X 100 METROS NADO COMBINADO

(Sólo se ha celebrado en Buenos Aires)

BUENOS AIRES	1951	1		EUA	3'16"9/10
		2		ARG	3'20"7/10
		3		MEX	3'22"5/10

RELEVO 4 X 100 METROS NADO LIBRE

(Se realiza por primera vez en Winnipeg)

WINNIPEG	1967	1		EUA	3'34"0/10
		2		CAN	3'39"8/10
		3		ARG	3'45"5/10
CALI	1971	1		EUA	3'32"15/100
		2		CAN	3'38"35/100
		3		BRA	3'42"48/100

RELEVO 4 X 100 METROS NADO COMBINADO

BUENOS AIRES	1951	No hubo esta prueba			
MEXICO, D. F.	1955	1		EUA	4'29"1/10
		2		ARG	4'33"4/10
		3		MEX	4'35"5/10
CHICAGO	1959	1		EUA	4'14"9/10
		2		CAN	4'23"3/10
		3		MEX	4'25"0/10
SAO PAULO	1963	1		EUA	4'05"6/10
		2		CAN	4'17"3/10
		3		ARG	4'17"5/10

WINNIPEG	1967	1		EUA	3'59"3/10
		2		CAN	4'04"2/10
		3		BRA	4'06"6/10
CALI	1971	1		EUA	3'56"80/100
		2		CAN	4'00"53/100
		3		BRA	4'02"94/100

RELEVO 4 X 200 METROS NADO LIBRE

BUENOS AIRES	1951	1		EUA	9'06"0/10
		2		BRA	9'13"0/10
		3		ARG	9'19"5/10
MEXICO, D. F.	1955	1		EUA	9'00"0/10
		2		ARG	9'09"0/10
		3		CAN	9'12"2/10
CHICAGO	1959	1		EUA	8'22"7/10
		2		MEX	8'56"4/10
		3		CAN	9'00"4/10
SAO PAULO	1963	1		EUA	8'16"9/10
		2		CAN	8'33"0/10
		3		BRA	8'41"4/10
WINNIPEG	1967	1		EUA	8'00"4/10
		2		CAN	8'07"1/10
		3		ARG	8'19"4/10
CALI	1971	1		EUA	7'45"80/100
		2		CAN	8'04"76/100
		3		BRA	8'08"42/100

FEMENIL 100 METROS NADO LIBRE

BUENOS AIRES	1951	1	Sharon Geary	EUA	1'08"4/10
		2	Jacqueline Lavine	EUA	1'09"9/10
		3	Ana Marfa Schultz	ARG	1'10"7/10
MEXICO, D. F.	1955	1	Helen Stewart	CAN	1'07"7/10
		1	Wanda L. Werner	EUA	1'07"7/10
		3	Virginia Grant	CAN	1'08"3/10
CHICAGO	1959	1	Christina Von Saltza	EUA	1'03"8/10
		2	Molli Botkin	EUA	1'05"7/10
		3	Joan Spillane	EUA	1'05"8/10
SAO PAULO	1963	1	Terry Leo Stickles	EUA	1'02"8/10
		2	Mary P. Stewart	CAN	1'03"3/10
		3	Kathleen Ellis	EUA	1'03"3/10

WINNIPEG	1967	1	Erika Bricker	EUA	59"9/10
		2	Marion Lay	CAN	1'01"0/10
		3	Lillian Watson	EUA	1'01"4/10
CALI	1971	1	Sandra Neilson	EUA	1'00"60/100
		2	Angela Coughlan	CAN	1'01"15/100
		3	Karen James	CAN	1'01"88/100

200 METROS NADO LIBRE

BUENOS AIRES	1951	1	Ana Marfa Schultz	ARG	2'32"4/10
		2	Betty Muller	EUA	2'33"3/10
		3	Ellen Holt	ARG	2'36"5/10
MEXICO, D. F.	1955	1	Wanda L. Werner	EUA	2'32"5/10
		2	Liliana Gonzales	ARG	2'32"9/10
		3	Gilda Aranda	MEX	2'33"6/10
CHICAGO	1959	1	Christina Von Saltza	EUA	2'18"5/10
		2	Shirley A. Stoba	EUA	2'22"9/10
		3	Joan Spillane	EUA	2'23"0/10
SAO PAULO	1963	1	Robyn A. Johnson	EUA	2'17"5/10
		2	Terry Lee Stickle	EUA	2'18"4/10
		3	Patricia L. Pomfret	CAN	2'28"4/10
WINNIPEG	1967	1	Pamela Kruse	EUA	2'11"9/10
		2	Marion Lay	CAN	2'14"6/10
		3	Angela Coughlan	CAN	2'15"6/10
CALI	1971	1	Kim Peyton	EUA	2'09"60/100
		2	Angela Coughlan	CAN	2'10"56/100
		3	Olga de Angulo	COL	2'14"34/100

400 METROS NADO LIBRE

BUENOS AIRES	1951	1	Ana Marfa Schultz	ARG	5'26"7/10
		2	Carolyn Green	EUA	5'33"1/10
		3	Piedade C. Da Silva	BRA	5'33"6/10
MEXICO, D. F.	1955	1	Beth Whittall	CAN	5'32"4/10
		2	Carolyn Green	EUA	5'34"7/10
		3	Carol Lee Tait	EUA	5'34"9/10
CHICAGO	1959	1	Christina Von Saltza	EUA	4'55"9/10
		2	Sylvia Ruuska	EUA	5'03"4/10
		3	Donna Graham	EUA	5'03"5/10
SAO PAULO	1963	1	Sharon E. Finneran	EUA	4'52"7/10
		2	Robyn A. Johnson	EUA	4'58"1/10
		3	Patricia L. Pomfret	CAN	5'20"4/10

WINNIPEG	1967	1	Deborah Meyer	EUA	4'32"6/10
		2	Pamela Kruse	EUA	4'42"8/10
		3	Angela Coughlan	CAN	4'48"8/10
CALI	1971	1	Ann Simmons	EUA	4'26"40/100
		2	Jill Strong	EUA	4'35"15/100
		3	Angela Coughlan	CAN	4'38"86/100

800 METROS NADO LIBRE

(Se realiza por primera vez en Winnipeg)

WINNIPEG	1967	1	Deborah Meyer	EUA	9'22"8/10
		2	Susan Pedersen	EUA	9'38"3/10
		3	Angela Coughlan	CAN	9'48"5/10
CALI	1971	1	Cathy Calhoun	EUA	9'15"19/100
		2	Cynthia Enze	EUA	9'32"15/100
		3	Ma Teresa Ramfrez	MEX	9'44"32/100

100 METROS NADO DE DORSO

BUENOS AIRES	1951	1	Maurcen O'Brien	EUA	1'18"5/10
		2	Sheila Donahue	EUA	1'20"5/10
		3	Magda Bruggermans	MEX	1'21"0/10
MEXICO, D. F.	1955	1	Leonore Fisher	CAN	1'16"7/10
		2	Cora O'Connor	EUA	1'17"8/10
		3	Cynthia E. Gill	EUA	1'17"9/10
CHICAGO	1959	1	Carin A. Cone	EUA	1'12"2/10
		2	Sara Barber	CAN	1'12"3/10
		3	Christine Kluter	EUA	1'12"4/10
SAO PAULO	1963	1	Nina A. Harmar	EUA	1'11"5/10
		2	Cathy J. Ferguson	EUA	1'13"1/10
		3	Eileen P. Weir	CAN	1'14"5/10
WINNIPEG	1967	1	Elaine Tanner	CAN	1'07"3/10
		2	Kaye Hall	EUA	1'09"7/10
		3	Shirley Cazalet	CAN	1'11"3/10
CALI	1971	1	Donna Gurr	CAN	1'07"20/100
		2	Susie Atwood	EUA	1'07"51/100
		3	Jill Hlay	EUA	1'08"49/100

200 METROS NADO DE DORSO

(Se realiza por primera vez en Winnipeg)

WINNIPEG	1967	1	Elaine Tanner	CAN	2'24"4/10
		2	Kendis Moore	EUA	2'30"8/10
		3	Cathy Ferguson	EUA	2'32"4/10

CALI	1971	1	Donna Gurr	CAN	2'24"73/100
		2	Susie Atwood	EUA	2'26"48/100
		3	Barbara Darby	EUA	2'30"73/100

100 METROS NADO DE MARIPOSA

BUENOS AIRES	1951	No hubo esta prueba			
MEXICO, D. F.	1955	1	Beth Whittall	CAN	1'16"2/10
		2	Betty Mullen	EUA	1'16"5/10
		3	Selley Mann	EUA	1'17"7/10
CHICAGO	1959	1	Becky Collins	EUA	1'09"5/10
		2	Nancy J. Ramey	EUA	1'10"4/10
		3	Molly Botkin	EUA	1'12"3/10
SAO PAULO	1963	1	Kathleen Ellis	EUA	1'07"6/10
		2	Mary Stewart	CAN	1'08"9/10
		3	Kim Worley	EUA	1'11"6/10
WINNIPEG	1967	1	Eleonor Daniel	EUA	1'05"2/10
		2	Elaine Tanner	CAN	1'05"3/10
		3	Marilyn Corson	CAN	1'07"6/10
CALI	1971	1	Deena Dearduarff	EUA	1'06"20/100
		2	Leslie Cliff	CAN	1'07"77/100
		3	Lucy Burle	BRA	1'08"76/100

200 METROS NADO DE MARIPOSA

(Se realiza por primera vez en Winnipeg)

WINNIPEG	1967	1	Claudia Kolb	EUA	2'25"4/10
		2	Lee Davis	EUA	2'26"7/10
		3	Marlyn Corson	CAN	2'30"5/10
CALI	1971	1	Lynn Colella	EUA	2'23"10/100
		2	Alice Jones	EUA	2'28"10/100
		3	Susan Smith	CAN	2'32"60/100

100 METROS NADO DE PECHO

(Se realiza por primera vez en Winnipeg)

WINNIPEG	1967	1	Catherine Ball	EUA	1'14"8/10
		2	Ann M. Norbis	URU	1'15"9/10
		3	Cynthia Goyette	EUA	1'19"3/10
CALI	1971	1	Sylvia Dockerill	CAN	1'18"63/100
		2	Linda Kurtz	EUA	1'19"30/100
		3	Lynn Colella	EUA	1'19"72/100

200 METROS NADO DE PECHO

BUENOS AIRES	1951	1	Dorotea Turbull	ARG	3'08"4/10
		2	Beatriz Rhode	ARG	3'10"3/10
		3	Carol Pence	EUA	3'14"7/10
MEXICO, D. F.	1955	1	M. L. Elsenius	EUA	3'08"4/10
		2	Mary J. Sears	EUA	3'09"0/10
		3	Beatriz Rhode	ARG	3'09"4/10
CHICAGO	1959	1	Ann Warner	EUA	2'56"8/10
		2	Paty Kempner	EUA	3'00"1/10
		3	Anne Brancoft	EUA	3'01"3/10
SAO PAULO	1963	1	Alice M. Driscoll	EUA	2'56"2/10
		2	Roby T. Wipple	EUA	2'57"7/10
		3	Marjon Wilminck	CAN	3'03"0/10
WINNIPEG	1967	1	Catherine Ball	EUA	2'42"2/10
		2	Claudia Kolb	EUA	2'48"9/10
		3	Ann Maria Norbis	URU	2'50"4/10
CALI	1971	1	Lynn Colella	EUA	2'50"03/100
		2	Jane Wright	CAN	2'50"95/100
		3	Leonor Urueta	MEX	2'52"72/100

200 METROS COMBINADO INDIVIDUAL

(Se realiza por primera vez en Winnipeg)

WINNIPEG	1967	1	Claudia Kolb	EUA	2'26"0/10
		2	Susan Pedersen	EUA	2'30"9/10
		3	Sandra Dowler	CAN	2'36"1/10
CALI	1971	1	Leslie Cliff	CAN	2'30"03/100
		2	Susie Atwood	EUA	2'30"29/100
		3	Cindy Plaisted	EUA	2'33"23/100

400 METROS COMBINADO INDIVIDUAL

(Se realiza por primera vez en Winnipeg)

WINNIPEG	1967	1	Claudia Kolb	EUA	5'09"6/10
		2	Susan Pedersen	EUA	5'21"5/10
		3	Marilyn Corson	CAN	5'36"7/10
CALI	1971	1	Leslie Cliff	CAN	5'13"31/100
		2	Cindy Plaisted	EUA	5'13"64/100
		3	Susie Atwood	EUA	5'13"76/100

RELEVO 3 X 100 METROS COMBINADO

(Esta prueba se ha celebrado unicamente en Buenos Aires)

BUENOS AIRES	1951	1		EUA	3'49"3/10
		2		ARG	3'59"7/10
		3		MEX	4'13"2/10

RELEVO 4 X 100 METROS NADO LIBRE

BUENOS AIRES	1951	1	EUA	4'37"1/10
		2	ARG	4'48"1/10
		3	BRA	5'02"6/10
MEXICO, D. F.	1955	1	EUA	4'31"8/10
		2	CAN	4'38"1/10
		3	ARG	4'43"7/10
CHICAGO	1959	1	EUA	4'17"5/10
		2	CAN	4'31"9/10
		3	MEX	4'37"0/10
SAO PAULO	1963	1	EUA	4'15"7/10
		2	CAN	4'31"7/10
		3	BRA	4'34"3/10
WINNIPEG	1967	1	EUA	4'04"5/10
		2	CAN	4'09"7/10
		3	PRO	4'26"5/10
CALI	1971	1	EUA	4'04"20/100
		2	CAN	4'10"52/100
		3	BRA	4'15"24/100

RELEVO 4 X 100 METROS COMBINADO

BUENOS AIRES	1951	No hubo esta prueba		
MEXICO, D. F.	1955	1	EUA	5'11"6/10
		2	CAN	5'12"2/10
		3	ARG	5'30"5/10
CHICAGO	1959	1	EUA	4'44"6/10
		2	CAN	4'58"7/10
		3	MEX	5'18"7/10
SAO PAULO	1963	1	EUA	4'49"1/10
		2	CAN	4'52"5/10
		3	VEN	5'11"8/10
WINNIPEG	1967	1	EUA	4'29"9/10
		2	CAN	4'40"8/10
		3	URU	4'49"2/10
CALI	1971	1	CAN	4'35"50/100
		2	EUA	4'36"73/100
		3	MEX	4'45"18/100

PROGRAMA DE COMPETENCIA

(Alberca Olímpica "Francisco Márquez")

PRIMER DIA (19 de Octubre)

9:30 Hrs.	200 M. Libres	Varonil Eliminatorias
	200 M. Combinado Individual	Femenil Eliminatorias
18:00 Hrs.	100 M. Pecho	Varonil Eliminatorias
	100 M. Dorso	Varonil Eliminatorias
	4 X 100 M. Relevo Combinado	Femenil Eliminatorias
	200 M. Libres	Varonil FINAL
18:00 Hrs.	200 M. Combinado Individual	Femenil FINAL
	100 M. Pecho	Varonil FINAL
	100 M. Dorso	Varonil FINAL
	4 X 100 M. Relevo Combinado	Femenil FINAL

SEGUNDO DIA (20 de Octubre)

9:30 Hrs.	200 M. Libres	Femenil Eliminatorias
	400 M. Combinado Individual	Varonil Eliminatorias
	100 M. Dorso	Femenil Eliminatorias
	100 M. Pecho	Femenil Eliminatorias
18:00 Hrs.	4 X 100 M. Relevo Libre	Varonil Eliminatorias
	200 M. Libres	Femenil FINAL
	400 M. Combinado Individual	Varonil FINAL
	100 M. Dorso	Femenil FINAL
18:00 Hrs.	100 M. Pecho	Femenil FINAL
	4 X 100 M. Relevo Libre	Varonil FINAL
	200 M. Libres	Femenil FINAL
	400 M. Combinado Individual	Varonil FINAL

TERCER DIA (21 de Octubre)

9:30 Hrs.	400 M. Libres	Varonil Eliminatorias
	400 M. Combinado Individual	Femenil Eliminatorias
	200 M. Dorso	Varonil Eliminatorias
	200 M. Pecho	Varonil Eliminatorias
18:00 Hrs.	100 M. Mariposa	Femenil Eliminatorias
	200 M. Mariposa	Femenil Eliminatorias
	400 M. Libres	Varonil FINAL
	400 M. Combinado Individual	Femenil FINAL
18:00 Hrs.	200 M. Dorso	Varonil FINAL
	200 M. Pecho	Varonil FINAL
	100 M. Mariposa	Femenil FINAL
	200 M. Mariposa	Varonil FINAL

CUARTO DIA (22 de Octubre)

9:30 Hrs.	400 M. Libres 200 M. Combinado Individual 200 M. Dorso 200 M. Pecho 4 X 200 M. Relevó Libre	Femenil Eliminatorias Varonil Eliminatorias Femenil Eliminatorias Femenil Eliminatorias Varonil Eliminatorias
18:00 Hrs.	400 M. Libres 200 M. Combinado Individual 200 M. Dorso 200 M. Pecho 4 X 200 M. Relevó Libre	Femenil FINAL Varonil FINAL Femenil FINAL Femenil FINAL Varonil FINAL

QUINTO DIA (23 de Octubre)

9 30 Hrs.	200 M. Mariposa 1500 M. Libres 100 M. Mariposa 4 X 100 M. Relevó Libre	Femenil Eliminatorias Varonil FINAL P/TIEMPO Varonil Eliminatorias Femenil Eliminatorias
18:00 Hrs.	200 M. Mariposa 1500 M. Libres 100 M. Mariposa 4 X 100 M. Relevó Libre	Femenil FINAL Varonil FINAL P/TIEMPO Varonil FINAL Femenil FINAL

SEXTO DIA (24 de Octubre)

9:30 Hrs.	100 M. Libres 100 M. Libres 800 M. Libres 4 X 100 M. Relevó Combinado	Femenil Eliminatorias Varonil Eliminatorias Femenil FINAL P/TIEMPO Varonil Eliminatorias
18:00 Hrs.	100 M. Libres 100 M. Libres 800 M. Libres 4 X 100 M. Relevó Combinado	Femenil FINAL Varonil FINAL Femenil FINAL P/TIEMPO (Serie más rápida). Varonil FINAL



JORGE DELGADO, RICK DEMONT Y REX FAVERO, DE ECUADOR Y ESTADOS UNIDOS RESPECTIVAMENTE, VENCEDORES DE LA PRUEBA DE 200 METROS NADO LIBRE.

PAISES:

ARGENTINA
BARBADOS
BRASIL
CANADA
COLOMBIA
COSTA RICA
CUBA
ECUADOR
EL SALVADOR
ESTADOS UNIDOS
ISLAS VIRGENES
JAMAICA
MEXICO
NICARAGUA
PANAMA
PARAGUAY
PERU
PUERTO RICO
TRINIDAD & TOBAGO
URUGUAY
VENEZUELA



200 METROS - NADO LIBRE - VARONIL

1a. ELIMINATORIA - OCTUBRE 19

<u>ORDEN DE LLEGADA</u>	<u>NOMBRE</u>	<u>PAIS</u>	<u>TIEMPO</u>
1	Jorge Delgado	ECU	1'57"07/100
2	Hardy Steve	CAN	2'00"10/100
3	Paul H. Jovannoni	BRA	2'02"82/100
4	Gianni Versari	PAN	2'04"17/100

2a. ELIMINATORIA

1	Rex Favero	EUA	2'00"02/100
2	Djan G. Madruga	BRA	2'00"17/100
3	Ernesto Domenack	PER	2'03"08/100
4	Andres Arraez	VEN	2'03"74/100

3a. ELIMINATORIA

1	Rick Demont	EUA	1'59"64/100
2	Guillermo García	MEX	1'59"93/100
3	Robertson Bruce	CAN	2'00"94/100
4	José L. Prado	MEX	2'02"76/100
5	Francisco Canales	PRO	2'03"54/100
6	Helmuth Levy	COL	2'09"19/100
7	Andrew Phillips	JAM	2'21"89/100
8	Luis Zepeda	NIC	2'25"76/100

FINAL

1	Jorge Delgado	ECU	1'55"45/100 NRP*
2	Rick Demont	EUA	1'55"96/100
3	Rex Favero	EUA	1'57"08/100
4	Djan Madruga	BRA	1'57"17/100
5	Bruce Robertson	CAN	1'59"20/100
6	Guillermo García	MEX	2'01"29/100
7	Steve Hardy	CAN	2'01"95/100
8	José Luis Prado	MEX	2'02"81/100

*N. R. P. NUEVO RECORD PANAMERICANO.

RECORD PANAMERICANO: DONALD SCHOLLANDER - EUA 1'56"00/100 WINNIPEG, 1967.

200 METROS - COMBINADO INDIVIDUAL - FEMENIL

1a. ELIMINATORIA - OCTUBRE 19

<u>ORDEN DE LLEGADA</u>	<u>NOMBRE</u>	<u>PAIS</u>	<u>TIEMPO</u>
1	Jenni Franke	EUA	2'27"89/100
2	Cheryl Gibson	CAN	2'31"71/100
3	Lilian Arce	PER	2'36"53/100
4	Jaqueline Mross	BRA	2'36"55/100
5	Ma. Antonieta Moreno	MEX	2'40"22/100

2a. ELIMINATORIA - OCTUBRE 19

1	Kathryn Heddy	EUA	2'27"89/100
2	Joann Baker	CAN	2'28"98/100
3	Flavia Nadalutti	BRA	2'32"34/100
4	Yolanda Mendiola	MEX	2'37"10/100
5	Claudia C. Bellotto	ARG	2'39"72/100
6	Leslie Thompson	PRO	2'45"02/100
7	Arona Martorell	URG	2'45"55/100
8	Amy Hattler	PRO	2'48"81/100



SALIDA (DORSO) EN LA ELIMINATORIA DE LOS 200 MTS. COMBINADO INDIVIDUAL.



NADO LIBRE EN LA FINAL DE 200 MTS. DE COMBINADO INDIVIDUAL.

508

FINAL - OCTUBRE 19

<u>ORDEN DE LLEGADA</u>	<u>NOMBRE</u>	<u>PAIS</u>	<u>TIEMPO</u>
1	Kathryn Heddy	EUA	2'22"22/100 NRP*
2	Jenni Franks	EUA	2'23"37/100
3	Cheryl Gibson	CAN	2'24"22/100
4	Joann Baker	CAN	2'25"54/100
5	Flavia Nadalutti	BRA	2'31"37/100
6	Lilian Arce	PER	2'34"44/100
7	Jaqueline Mross	BRA	2'36"23/100
8	Yolanda Mendiola	MEX	2'37"25/100

* NUEVO RECORD PANAMERICANO.

RECORD PANAMERICANO: CLAUDIA KOLB - EUA 2'26"1/10,
WINNIPEG 1967.

100 METROS - NADO DE PECHO - VARONIL

1a. ELIMINATORIA - OCTUBRE 19

<u>ORDEN DE LLEGADA</u>	<u>NOMBRE</u>	<u>PAIS</u>	<u>TIEMPO</u>
1	Lawrence Dowler	EUA	1'07"49/100
2	José Sylvio Fiolo	BRA	1'08"85/100
3	Miguel A. Santiesteban	MEX	1'10"46/100
4	Piero S. Ferracuti	SAL	1'12"08/100
5	Glenn Sochasky	VEN	1'12"22/100
6	Orlando Catinchi	PRO	1'13"02/100
7	Emilio Abreu	PAR	1'13"78/100

2a. ELIMINATORIA - OCTUBRE 19

1	Rick Colella	EUA	1'06"88/100
2	Gustavo Lozano A.	MEX	1'08"50/100
3	Sergio Pinto Ribeiro	BRA	1'09"46/100
4	Chevalier Camil	CAN	1'09"69/100
5	Zajac Mel	CAN	1'10"26/100
6	Fernando Sierra	COL	1'13"82/100
7	Charlton Forte	PRO	1'16"31/100

FINAL - OCTUBRE 19

1	Rick Colella	EUA	1'06"28/100 NRP*
2	Lawrence Dowler	EUA	1'06"61/100
3	José Sylvio Fiolo	BRA	1'08"12/100
4	Sergio Pinto	BRA	1'08"16/100
5	Gustavo Lozano	MEX	1'08"68/100
6	Chevalier Camil	CAN	1'09"40/100
7	Miguel Santiesteban	MEX	1'09"60/100
8	Zajac Mel	CAN	1'10"31/100

* N.R.P. NUEVO RECORD PANAMERICANO.

RECORD PANAMERICANO: MARK CHATFIELD - EUA 1'06"75/100
CALI, COL 1971.

100 METROS - NADO DE DORSO - VARONIL

1a. ELIMINATORIA - OCTUBRE 19

<u>ORDEN DE LLEGADA</u>	<u>NOMBRE</u>	<u>PAIS</u>	<u>TIEMPO</u>
1	Peter Rocca	EUA	1'00"13/100
2	Conrado S. Porta	ARG	1'01"14/100
3	Scarth Mike	CAN	1'01"58/100
4	Guillermo Vargas	MEX	1'01"91/100
5	José R. de Jesús	PRO	1'04"56/100

2a. ELIMINATORIA - OCTUBRE 19

ORDEN DE LLEGADA	NOMBRE	PAIS	TIEMPO
1	Bob Jackson	EUA	1'00"36/100
2	Ignacio Alvarez	MEX	1'00"98/100
3	Carlos Berrocal	PRO	1'01"14/100
4	Rómulo D. Arantes Jr.	BRA	1'01"15/100
5	Frame Rick	CAN	1'01"43/100
6	Delmiro Ferron	URG	1'03"98/100
7	Michael Lee	JAM	1'06"13/100
8	Lon Clarke	BAR	1'09"38/100

FINAL - OCTUBRE 19

1	Peter Rocca	EUA	58"31/100 NRP*
2	Bob Jackson	EUA	58"90/100
3	Rómulo D. Arantes Jr.	BRA	59"16/100
4	Carlos Berrocal	PRO	59"37/100
5	Mike Scarth	CAN	1'00"46/100
6	Conrado S. Porta	ARG	1'00"81/100
7	Rick Frame	CAN	1'01"13/100
8	Ignacio Alvarez	MEX	1'01"73/100

* N.R.P. NUEVO RECORD PANAMERICANO.
RECORD PANAMERICANO: MELVIN NASH - EUA 59"84/100,
CALI, COL 1971.

4 X 100 METROS - RELEVO COMBINADO - FEMENIL

1a. ELIMINATORIA - OCTUBRE 19

ORDEN DE LLEGADA	NOMBRE	PAIS	TIEMPO
1	L. Chenard, J. Baker		
	W. Quirk, J. Quirk	CAN	4'33"81/100
2	C. Rodero, Y. Mendiola		
	A. Espinoza, A. Vargas	MEX	4'45"54/100
3	M. I. Ramón, D. Agrelo		
	M. Davila, E. Jacob	CUB	4'46"03/100
4	C. Belloto, P. Spohn		
	S. Coppo, A. Neumayer	ARG	4'47"45/100

2a. ELIMINATORIA - OCTUBRE 19

1	Rosemary Boone, M. Morey		
	C. Wright, K. Peyton	EUA	4'30"27/100
2	C. Paquelllet, C. Bassani		
	F. Nadalutti, L. Burle	BRA	4'43"17/100
3	Paola Ruggeri, D. Pérez		
	M. Hung, M. Huen	VEN	4'48"20/100

4	Amy Hattler, A. López		
	M. A. Mock, N. L. de Jesús	PRO	4'49"00/100
5	Lilian Cian, A. Ceballos		
	M. Menocal, Clara Reyes	COL	4'52"16/100

FINAL - OCTUBRE 19

1	Rosemary Boone, M. Morey		
	C. Wright, K. Peyton	EUA	4'22"34/100 NRP*
2	L. Chenard, J. Baker		
	W. Quirk, J. Quirk	CAN	4'24"84/100
3	Ch. Paquelllet, Ch. Teixeira		
	F. Nadalutti, L. Burle	BRA	4'37"67/100
4	M. I. Ramon, D. Agrelo		
	M. Davila, E. Jacob	CUB	4'41"85/100
5	C. Belloto, P. Spohn		
	S. Coppo, A. Neumayer	ARG	4'43"70/100
6	P. Ruggeri, D. Pérez		
	M. Hung, M. Huen	VEN	4'45"89/100
7	C. Rodero, Y. Mendiola		
	A. Espinoza, A. Vargas	MEX	4'46"20/100
8	A. Hattler, A. López		
	M. Mock, N.L. de Jesús	PRO	4'47"27/100

* N.R.P. NUEVO RECORD PANAMERICANO.

RECORD PANAMERICANO: EUA 4'30"0/10, WINNIPEG, CAN 1967.



DESARROLLO DE LA PRUEBA 4 X 100 RELEVO COMBINADO FEMENIL.

200 METROS - NADO LIBRE - FEMENIL1a. ELIMINATORIA - OCTUBRE 20

<u>ORDEN DE LLEGADA</u>	<u>NOMBRE</u>	<u>PAIS</u>	<u>TIEMPO</u>
1	Ellen Wallace	EUA	2'14"19/100
2	Maria E. Guimaraes	BRA	2'16"72/100
3	Ma. Isabel Ramón de Mares	CUB	2'17"17/100
4	Blanca Martínez	MEX	2'21"09/100
5	Ivette Hyndman	BAR	2'23"23/100

2a. ELIMINATORIA

1	Gail Amundrud	CAN	2'10"86/100
2	Orejuela Lorgia	ECU	2'15"77/100
3	Leslie Thompson	PRO	2'20"55/100
4	Stella Molino	PER	2'21"42/100
5	Rose Phillips	JAM	2'21"79/100
6	Belinda Phillips	JAM	2'23"67/100
7	Shelley Cramer	ISV	2'24"23/100

3a. ELIMINATORIA

1	Kim Peyton	EUA	2'13"47/100
2	Ann Jardín	CAN	2'14"62/100
3	Elena Jacob Portela	CUB	2'16"37/100
4	Verónica Espinoza	MEX	2'18"21/100
5	Andrea Neumayer	ARG	2'20"69/100
6	Leila Ma. C. Louzada	BRA	2'21"17/100
7	Tanya Blakeman	PRO	2'21"61/100
8	Clara Emma Reyes	COL	2'24"15/100

FINAL

1	Kim Peyton	EUA	2'04"57/100 NRP*
2	Gail Amundrud	CAN	2'05"87/100
3	Ann Jardín	CAN	2'07"68/100
4	Ellen Wallace	EUA	2'08"85/100
5	Maria E. Guimaraes	BRA	2'14"05/100
6	Lorgia Orejuela	ECU	2'14"60/100
7	Maria I. Ramón de Mares	CUB	2'16"12/100
8	Elena Jacob Portela	CUB	2'19"77/100

* N.R.P. NUEVO RECORD PANAMERICANO.

RECORD PANAMERICANO: KIM PEYTON - EUA 2'09"62/100; CALI, COL. 1971.

400 METROS COMBINADO INDIVIDUAL - VARONIL1a. ELIMINATORIA - OCTUBRE 20

<u>ORDEN DE LLEGADA</u>	<u>NOMBRE</u>	<u>PAIS</u>	<u>TIEMPO</u>
1	Ricardo Marmolejo	MEX	4'49"32/100
2	Rick Colella	EUA	4'50"22/100
3	Emilio Abreu	PAR	5'00"44/100
4	José R. de Jesús	PRO	5'07"29/100

2a. ELIMINATORIA

1	Larry Steele	CAN	4'52"35/100
2	Steve Furniss	EUA	4'53"00/100
3	George Nagy	CAN	4'54"49/100
4	Guillermo Zavala	MEX	4'55"51/100
5	Oscar Huen	VEN	5'07"96/100
6	Carlos A. Dar. Azevedo	BRA	5'11"60/100
7	Andrew Phillips	JAM	5'43"40/100

FINAL

1	Steve Furniss	EUA	4'40"38/100 NRP*
2	Rick Colella	EUA	4'40"91/100
3	Ricardo Marmolejo	MEX	4'43"87/100
4	Larry Steele	CAN	4'46"61/100
5	George Nagy	CAN	4'51"40/100
6	Guillermo Zavala	MEX	4'56"59/100
7	José R. de Jesús	PRO	5'00"87/100
8	Emilio Abreu	PAR	5'02"32/100

* N.R.P. NUEVO RECORD PANAMERICANO.

RECORD PANAMERICANO: STEVE FURNISS - EUA 4'42"69/100; CALI, COL. 1971.



SALIDA DE LA PRUEBA DE 400 MTS. COMBINADO INDIVIDUAL.

100 METROS - NADO DE DORSO - FEMENIL

1a. ELIMINATORIA - OCTUBRE 20

ORDEN DE LLEGADA	NOMBRE	PAIS	TIEMPO
1	Cheryl Gibson	CAN	1'09"02/100
2	Rosemary Boone	EUA	1'09"62/100
3	Celia Rodero	MEX	1'12"27/100
4	Rosa Marfa Prado	BRA	1'12"51/100
5	Paola Ruggeri	VEN	1'12"75/100
6	Cristiane Paquetot	BRA	1'13"86/100
7	Amy Hatler	PRO	1'15"72/100

2a. ELIMINATORIA

1	Lyn Chenard	CAN	1'07"26/100
2	Jenny Kemp	EUA	1'08"10/100
3	Claudia S. Bellotto	ARG	1'11"28/100
4	Arona Martorell	URG	1'12"49/100
5	Ma. Antonieta Moreno	MEX	1'12"70/100
6	Liliana Cian	COL	1'13"01/100
7	Teresa Foster	BAR	1'17"60/100

FINAL

1	Lyn Chenard	CAN	1'06"59/100 NRP*
2	Rosemary Boone	EUA	1'07"18/100
3	Jenny Kemp	EUA	1'07"29/100
4	Cheryl Gibson	CAN	1'07"33/100
5	Rosa Marfa Prado	BRA	1'10"70/100
6	Claudia C. Bellotto	ARG	1'11"27/100
7	Celia Rodero	MEX	1'12"34/100
8	Arona Martorell	URG	1'13"28/100

* N.R.P. NUEVO RECORD PANAMERICANO

RECORD PANAMERICANO: DONNA GURI - CAN 1'07"18/100, CALI, COL 1971



LYN CHENARD DE CANADA, GANADORA DE LOS 100 MTS. NADO DE DORSO.

100 METROS - NADO DE PECHO - FEMENIL

1a. ELIMINATORIA - OCTUBRE 20

ORDEN DE LLEGADA	NOMBRE	PAIS	TIEMPO
1	Joann Baker	CAN	1'19"27/100
2	Patricia Spohn	ARG	1'20"93/100
3	Angela M. López	PRO	1'21"07/100
4	Elena Ospitaletche	URG	1'21"32/100

2a. ELIMINATORIA

1	Lauri Sterling	EUA	1'18"41/100
2	Cristina Teixeira	BRA	1'18"74/100
3	Debara Agrelo	CUB	1'20"72/100
4	Lillian Arce	PER	1'21"15/100
5	Astrid Ceballos	COL	1'22"30/100
6	Georgina Castro	MEX	1'23"92/100

3a. ELIMINATORIA

1	Marian Stuart	CAN	1'19"26/100
2	Maruta Morey	EUA	1'19"90/100
3	Yolanda Mendola	MEX	1'20"53/100
4	Hedra E. López	BRA	1'21"69/100
5	Inés Hernández	ARG	1'23"43/100
6	Nlla Lisa de Jesús	PRO	1'23"83/100
7	Rose Phillips	JAM	1'32"17/100



MARIAN STUART DE CANADA, GANADORA DEL 3er HEAT ELIMINATORIO DE LOS 100 MTS. NADO DE PECHO.



LAURI SIERING DE ESTADOS UNIDOS, GANADORA DE LOS 100 MTS. NAIDO DE PECHO.

FINAL - OCTUBRE 20

1	Lauri Siering	EUA	1'15"17/100
2	Marcia Morey	EUA	1'16"25/100
3	Marian Stuart	CAN	1'16"40/100
4	Joann Baker	CAN	1'16"47/100
5	Cristina Teixeira	BRA	1'18"74/100
6	Yolanda Mendiola	MEX	1'20"41/100
7	Patricia Spohn	ARG	1'20"68/100
8	Debora Agrelo	CUB	1'21"10/100

RECORD PANAMERICANO: CATHERINE BALL - EUA 1'14"8/10.
WINNIPEG - CAN 1967.

4 X 100 METROS RELEVO LIBRE - VARONIL

FINAL - OCTUBRE 20

ORDEN DE LLEGADA	NOMBRE	PAIS	TIEMPO
1	J. Babashoff, A. Ruble M. Grattan, R. Arbott	EUA	3'27"67/100 NRP*
2	B. Robertson, G. Macdonald M. Blondal, S. Hardy	CAN	3'36"24/100
3	G. Garcia, J. Necochea E. Pérez, R. Sasser	MEX	3.39"17/100
4	P. Zanetti, R. Arantes P. Jovannau, J. Namorado	BRA	3'39"42/100

5	J. Daly, C. Smtiago F. Canales, F. Canales	PRO	3'42"12/100
6	L. Golcochea, J. Sochasky F. Herretes, A. Arnez	VEN	3'44"22/100

* N.R.P. NUEVO RECORD PANAMERICANO.

RECORD PANAMERICANO: EUA 3'32"15/100. CALI, COL 1971.



DESARROLLO DE LA PRUEBA 4 X 100 METROS RELEVO LIBRE VARONIL.

400 METROS - NAIDO LIBRE - VARONIL

1a. ELIMINATORIA - OCTUBRE 21

ORDEN DE LLEGADA	NOMBRE	PAIS	TIEMPO
1	Doug Northway	EUA	4'16"81/100
2	Daryl Ski Iling	CAN	4'17"08/100
3	Omar Dfaz	MEX	4'22"92/100
4	Paul Jovameau	BRA	4'23"14/100
5	Ernesto Domensack	PER	4'23"32/100
6	Fernando Canales	PRO	4'28"17/100

2a. ELIMINATORIA

1	Bobby Hackett	EUA	4'16"13/100
2	Guillermo Garcia	MEX	4'16"45/100
3	Kjan Madruga	BRA	4'16"47/100
4	Tom Alexander	CAN	4'18"20/100
5	Francisco Canales	PRO	4'27"95/100
6	Gianni Versari	PAN	4'34"74/100
7	Andrew Phillips	JAM	4'53"29/100

FINAL

1	Doug Northway	EUA	4'00"51/100 NRP*
2	Bobby Hackett	EUA	4'03"38/100
3	Djan Madruga	BRA	4'06"83/100
4	Daryl Skilling	CAN	4'13"37/100
5	Tom Alexander	CAN	4'14"73/100
6	Guillermo García	MEX	4'19"04/100
7	Paul Jovanneau	BRA	4'22"79/100
8	Omar Díaz	MEX	4'27"04/100

* N.R.P. NUEVO RECORD PANAMERICANO.
RECORD PANAMERICANO: JAMES MC CONICA - EUA 4'08"97/100.
CALI. COL. 1971.

400 METROS COMBINADO INDIVIDUAL - FEMENIL**1a. ELIMINATORIA - OCTUBRE 21**

ORDEN DE LLEGADA	NOMBRE	PAIS	TIEMPO
1	Joann Baker	CAN	5'13"74/100
2	Kathryn Heddy	EUA	5'17"70/100
3	Luz del C. Espinoza	MEX	5'29"71/100
4	Marfa Hung	VEN	5'29"98/100
5	Dania Dávila	CUB	5'32"20/100
6	Marfa A. Moreno	MEX	5'37"28/100

2a. ELIMINATORIA - OCTUBRE 21

ORDEN DE LLEGADA	NOMBRE	PAIS	TIEMPO
1	Jenni Franks	EUA	5'17"78/100
2	Cheryl Gibson	CAN	5'21"06/100
3	Flavia Nadalutti	BRA	5'28"03/100
4	Marfa Isabel Ramón	CUB	5'35"61/100
5	Jacqueline Mross	BRA	5'40"43/100

FINAL

1	Kathryn Heddy	EUA	5'06"05/100 NRP*
2	Cheryl Gibson	CAN	5'06"87/100
3	Jenni Franks	EUA	5'08"68/100
4	Joann Baker	CAN	5'10"88/100
5	Flavia Nadalutti	BRA	5'21"16/100
6	Luz del Carmen Espinoza	MEX	5'29"67/100
7	Marfa Hung	VEN	5'30"46/100
8	Dania Dávila	CUB	5'42"86/100

* N.R.P. NUEVO RECORD PANAMERICANO.
RECORD PANAMERICANO: CLAUDIA KOLB - EUA 5'09"7/10,
WINNIPEG, CAN. 1967.

200 METROS - NADO DE DORSO - VARONIL**1a. ELIMINATORIA - OCTUBRE 21**

ORDEN DE LLEGADA	NOMBRE	PAIS	TIEMPO
1	Rick Frame	CAN	2'15"28/100
2	Rómulo Arantes Jr.	BRA	2'17"46/100
3	Robert Jackson	EUA	2'18"19/100
4	Delmiro Ferron	URG	2'22"94/100
5	Michael Lee	JAM	2'33"90/100

2a. ELIMINATORIA

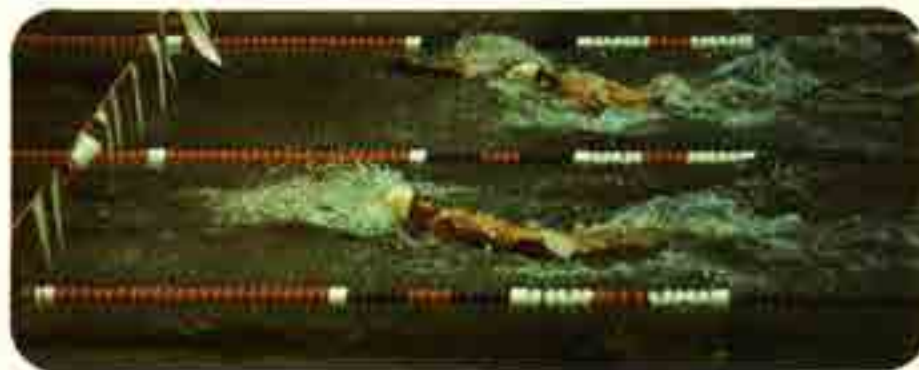
1	Mike Scarth	CAN	2'13"89/100
2	Dan Harrigan	EUA	2'15"42/100
3	Ignacio Alvarez	MEX	2'16"27/100
4	Conrado Porta	ARG	2'16"33/100
5	Guillermo Vargas	MEX	2'16"36/100
6	José R. Jesús	PRO	2'21"28/100

FINAL

1	Dan Harrigan	EUA	2'06"69/100 NRP*
2	Mike Scarth	CAN	2'09"20/100
3	Robert Jackson	EUA	2'10"18/100
4	Rómulo Arantes Jr.	BRA	2'11"78/100
5	Rick Frame	CAN	2'11"80/100
6	Conrado Porta	ARG	2'13"03/100
7	Ignacio Alvarez	MEX	2'13"70/100
8	Guillermo Vargas	MEX	2'15"46/100

* N.R.P. NUEVO RECORD PANAMERICANO

RECORD PANAMERICANO: CHARLES CAMPBELL - EUA 2'07"09/100,
CALI. COL. 1971.



DESARROLLO DE LA PRUEBA DE 200 MTS. NADO DE DORSO VARONIL.



DEBARRULLO DE LA PRUEBA DE 200 MTS. NADO DE PECOHO VARONIL.

200 METROS - NADO DE PECOHO - VARONIL.

1a. ELIMINATORIA - OCTUBRE 21

<u>ORDEN DE LLEGADA</u>	<u>NOMBRE</u>	<u>PAIS</u>	<u>TIEMPO</u>
1	Rich Bohan	EUA	2'31"43/100
2	Heinbuch Dave	CAN	2'31"83/100
3	Gustavo Lozano	MEX	2'32"20/100
4	Piero S. Ferracutti	SAL	2'37"14/100
5	Orlando Catinchi	PRO	2'41"21/100
6	Fernando Sierra	COL	2'42"39/100
7	Lon Clarke	BAR	2'53"95/100

2a. ELIMINATORIA

1	Rick Colella	EUA	2'33"29/100
2	Sergio Pinto	BRA	2'35"17/100
3	Zajac Mel	CAN	2'35"34/100
4	José Sylvio Pinto	BRA	2'39"85/100
5	William McKee	MEX	2'42"72/100
6	Charlton Forte	PRO	2'54"71/100

FINAL - OCTUBRE 21

1	Rick Colella	EUA	2'24"00/100 NRP*
2	Dave Heinbuch	CAN	2'28"96/100
3	Gustavo Lozano	MEX	2'29"28/100
4	Rich Bohan	EUA	2'29"38/100

5	Sergio Pinto	BRA	2'30"08/100
6	José Sylvio Pinto	BRA	2'35"48/100
7	Mel Zajac	CAN	2'35"86/100
8	Piero S. Ferracutti	SAL	2'36"36/100

* N.R.P. NUEVO RECORD PANAMERICANO.

RECORD PANAMERICANO: RICK COLELLA - EUA 2'27"12/100.
CALI, COL., 1971.



RICK COLELLA DE ESTADOS UNIDOS, GANADOR DE LOS 200 MTS. NADO DE PECOHO.

100 METROS - NADO DE MARIPOSA - FEMENIL.

1a. ELIMINATORIA - OCTUBRE 21

<u>ORDEN DE LLEGADA</u>	<u>NOMBRE</u>	<u>PAIS</u>	<u>TIEMPO</u>
1	Peggy Toedal	EUA	1'05"80/100
2	Flavia Nadahutti	BRA	1'07"10/100
3	Suzana Coppo	ARG	1'09"72/100
4	Belinda Phillips	JAM	1'10"45/100
5	Shelley Gramer	ISV	1'14"33/100
6	María T. Escudero	PRO	1'17"24/100

2a. ELIMINATORIA

1	Debbie Sojmocki	CAN	1'05"76/100
2	Camille Wright	EUA	1'06"16/100
3	Rosemary Ribeiro	BRA	1'06"40/100
4	Gina María Araya	CRC	1'10"55/100
5	Alma Espinoza	MEX	1'11"40/100
6	María M. Menocal	COL	1'12"13/100

3a. ELIMINATORIA

1	Wendy Quirk	CAN	1'05"64/100
2	María del M. París	CRC	1'05"86/100
3	Mariánela Huen	VEN	1'07"28/100
4	María A. Mock	PRO	1'08"97/100
5	Dania Dávila	CUB	1'10"70/100
6	Silvia Rosas	MEX	1'11"54/100

FINAL

1	Camille Wright	EUA	1'02"71/100 NRP*
2	Peggy Toodal	EUA	1'03"37/100
3	Wendy Quirk	CAN	1'05"07/100
4	Debbie Sojanocki	CAN	1'05"60/100
5	María del M. París	CRC	1'05"82/100
6	Rosemary Ribeiro	BRA	1'05"84/100
7	Flavia Nadalutti	BRA	1'07"09/100
8	Mariánela Huen	VEN	1'07"76/100

* N. R. P. - NUEVO RECORD PANAMERICANO

RECORD PANAMERICANO: E. LEONOR DANIEL - EUA 1'05"2/10, WINNIPEG, CAN, 1967.

200 METROS - NADO DE MARIPOSA - VARONIL

1a. ELIMINATORIA - OCTUBRE 21

ORDEN DE LLEGADA	NOMBRE	PAIS	TIEMPO
1	Steven Gregg	EUA	2'10"14/100
2	John Daly	PRO	2'10"99/100
3	Nagy George	CAN	2'11"51/100
4	Martin Doug	CAN	2'12"36/100
5	Bernardo Lesser	MEX	2'12"75/100
6	Heliand R. Santos	BRA	2'14"35/100
7	Steven J. Newkirk	ISV	2'23"75/100

2a. ELIMINATORIA

1	Jorge Delgado	ECU	2'07"60/100
2	Ricardo Marmolejo	MEX	2'10"79/100
3	Greg Jagenburg	EUA	2'10"90/100
4	Jorge Jaramillo	COL	2'10"95/100
5	Eduardo Aljjo-Neto	BRA	2'11"87/100
6	Rodolfo Sosa	PAR	2'28"81/100

FINAL

1	Greg Jagenburg	EUA	2'03"42/100 NRP*
2	Steven Gregg	EUA	2'04"06/100
3	Jorge Delgado	ECU	2'05"11/100

4	Jorge Jaramillo	COL	2'08"74/100
5	George Nagy	CAN	2'10"10/100
6	Ricardo Marmolejo	MEX	2'10"58/100
7	Eduardo Aljjo-Neto	BRA	2'11"37/100
8	John Daly	PRO	2'11"90/100

* N. R. P. - NUEVO RECORD PANAMERICANO

RECORD PANAMERICANO: MARK SEITZ - EUA 2'06"4/10, WINNIPEG, CAN, 1967.



DESARROLLO DE LA PRUEBA 200 MTS. NADO DE MARIPOSA VARONIL.

400 METROS - NADO LIBRE - FEMENIL

1a. ELIMINATORIA - OCTUBRE 22

ORDEN DE LLEGADA	NOMBRE	PAIS	TIEMPO
1	Wendy Quirk	CAN	4'41"66/100
2	Michele Oliver	CAN	4'43"13/100
3	Vorónica Espinoza	MEX	4'43"76/100
4	Ma. Isabel Ramón	CUB	4'49"64/100
5	Andrea Neumayer	ARG	4'54"03/100
6	Rose Phillips	JAM	5'15"01/100
7	María I. Mock	PRO	5'27"33/100

2a. ELIMINATORIA

1	Kathie Wickstrand	EUA	4'33"78/100
2	Kathryn Heddy	EUA	4'34"80/100
3	María E. Guimaraes	BRA	4'49"88/100

4	Lella Ma. C. Louzada	BRA	4'51"05/100
5	Belinda Phillips	JAM	4'52"58/100
6	Tanya Blakeman	PRO	4'54"63/100
7	Stella Mohme	PER	4'57"41/100
8	Martha Espinoza	MEX	5'05"06/100

FINAL

1	Kathryn Heddy	EUA	4'23"00/100
2	Kathie Wickstrand	EUA	4'27"66/100
3	Michele Oliver	CAN	4'30"20/100
4	Wendy Quirk	CAN	4'32"35/100
5	Marfa E. Guimaraes	BRA	4'39"00/100
6	Verónica Espinoza	MEX	4'39"88/100
7	Ma. I. Ramón	CLB	4'50"58/100
8	Lella Ma. C. Louzada	BRA	4'51"85/100

* N.R.P. NUEVO RECORD PANAMERICANO.
RECORD PANAMERICANO: ANN SIMMONS - EUA 4'26"19/100,
CALI, COL., 1971.



KATHRYN HEDDY ESTADOS UNIDOS, GANADORA DE LOS 400 MTS. NADO LIBRE

200 METROS - COMBINADO INDIVIDUAL - VARONIL

1a. ELIMINATORIA - OCTUBRE 22

<u>ORDEN DE LLEGADA</u>	<u>NOMBRE</u>	<u>PAIS</u>	<u>TIEMPO</u>
1	Steve Furniss	EUA	2'15"25/100
2	Jorge Delgado	ECU	2'16"03/100
3	Emilio Abreu	PAB	2'17"70/100
4	Guillermo Garcia	MEX	2'19"42/100
5	José R. de Jesús	PRO	2'21"21/100
6	Andrew Phillips	JAM	2'36"76/100

2a. ELIMINATORIA

1	Gary Macdonald	CAN	2'13"42/100
2	Mike Curington	EUA	2'15"40/100
3	Bill Sawchuk	CAN	2'15"98/100
4	Ricardo Marmolejo	MEX	2'16"15/100
5	Carlos A. de R. Azevedo	BRA	2'18"35/100
6	Helmuth Levy	COL	2'23"07/100
7	Michael Lee	JAM	2'37"81/100

FINAL

1	Steve Furniss	EUA	2'09"77/100 NRP*
2	Mike Curington	EUA	2'10"17/100
3	Bill Sawchuk	CAN	2'11"63/100
4	Gary Macdonald	CAN	2'12"38/100
5	Ricardo Marmolejo	MEX	2'13"81/100
6	Jorge Delgado	ECU	2'14"49/100
7	Carlos A. de R. Azevedo	BRA	2'17"39/100
8	Emilio Abreu	PAB	2'18"30/100

* N.R.P. NUEVO RECORD PANAMERICANO.
RECORD PANAMERICANO: STEVE FURNISS - EUA 2'10"82/100,
CALI, COL., 1971.

200 METROS - NADO DE DORSO - FEMENIL

1a. ELIMINATORIA - OCTUBRE 22

<u>ORDEN DE LLEGADA</u>	<u>NOMBRE</u>	<u>PAIS</u>	<u>TIEMPO</u>
1	Donna Lee Wennorstrom	EUA	2'24"02/100 S.R.P.
2	Cheryl Gibson	CAN	2'31"73/100
3	Celia Rodero	MEX	2'35"85/100
4	Liliana Cian	COL	2'36"21/100
5	Cristiane Paquetet	BRA	2'37"40/100
6	Ma. Antonieta Moreno	MEX	2'37"96/100
7	Paola Ruggieri	VEN	2'38"13/100

* S.R.P. SUPERA RECORD PANAMERICANO.

2a. ELIMINATORIA

1	Lyn Chenard	CAN	2'29"13/100
2	Ellen Wallace	EUA	2'32"50/100
3	Claudia Bellotto	ARG	2'32"80/100
4	Rosa María Prado	BRA	2'36"22/100
5	Aroma Martorell	URG	2'43"20/100
6	Marfa A. Mock	PRO	2'44"03/100
7	Amy Hartler	PRO	2'46"56/100

FINAL

1	Donna Lee Wennerstrom	EUA	2'19"93/100 NRP*
2	Lyn Chenard	CAN	2'21"26/100
3	Cheryl Gibson	CAN	2'22"68/100
4	Ellen Wallace	EUA	2'23"66/100
5	Claudia Bellotto	ARG	2'32"53/100
6	Rosa María Prado	BRA	2'34"15/100
7	Liliana Gian	COL	2'35"22/100
8	Celia Rodero	MEX	2'35"45/100

*N.R.P. NUEVO RECORD PANAMERICANO. RECORD PANAMERICANO:
E. LAINE TANNER - CAN
2'24"4/10, WINNIPEG, CAN. 67.

1a. ELIMINATORIA - OCTUBRE 22

ORDEN DE LLEGADA	NOMBRE	PAIS	TIEMPO
1	Christina T. B. Teixeira	BRA	2'54"31/100
2	Lauri Sterling	EUA	2'54"39/100
3	Marian Stuart	CAN	2'54"47/100
4	Angela María López	PRO	2'55"23/100
5	Beatriz Camañas	MEX	2'58"80/100
6	Astrid Ceballos	COL	3'00"73/100
7	Patricia Spohn	ARG	3'03"42/100

2a. ELIMINATORIA

ORDEN DE LLEGADA	NOMBRE	PAIS	TIEMPO
1	Marcia Morey	EUA	2'53"72/100
2	Lilian Arce	PER	2'53"81/100
3	Yolanda Mendiola	MEX	2'54"07/100
4	Joann Baker	CAN	2'54"39/100
5	Inés Hernández	ARG	2'55"81/100
6	Hedra E. López	BRA	2'57"44/100
7	Elena Ospitaleche	URG	2'57"90/100
8	Rose Phillips	JAM	3'23"27/100

FINAL

1	Lauri Sterling	EUA	2'42"35/100
2	Joann Baker	CAN	2'42"96/100
3	Marcia Morey	EUA	2'45"58/100
4	Marian Stuart	CAN	2'46"14/100
5	Christina T. B. Teixeira	BRA	2'51"28/100
6	Yolanda Mendiola	MEX	2'51"70/100
7	Lilian Arce	PER	2'52"27/100
8	Angela María López	PRO	2'55"48/100

RECORD PANAMERICANO: CATHERINE BALL - EUA 2'42"2/10
WINNIPEG 1967.



DESARROLLO DE LA PRUEBA DE 200 MTS. NADO DE PECHO FEMENIL.

4 X 200 METROS RELEVO LIBRE VARONIL Octubre 22 - 75**FINAL**

ORDEN DE LLEGADA	NOMBRE	PAIS	TIEMPO
1	Richard Demont Rex Favero, Bradley Horner Michael Curligton	EUA	7'50" 96/100
2	Steve Hardy, Michael Blondal Daryl Skilling, Bruce Robertson	CAN	8'00" 91/100
3	Djan Madruga, José Namorado Paul Jovanneau, Rómulo Arantes	BRA	8'02" 36/100
4	Guillermo García, Omar Díaz Eduardo Pérez, José L. Prado	MEX	8'05" 64/100
5	Fco. Horretes, Glennson - - - Chaskyj, Luis Gotcoches, An- drés Arreaz	VEN	8'14" 24/100
6	Fernando Canales, Carlos Santia- go, Fco. Canales, John Dily.	PRO	8'15" 89/100

Record Panamericano: EUA 7'45" 82/100 CALI COL 1971



DESARROLLO DE LA PRUEBA DE 4 X 200 MTS. RELEVO LIBRE VARONIL.

200 METROS - NADO DE MARIPOSA

FEMENIL

Octubre 23 - 75

1a. ELIMINATORIA

ORDEN LLEGADA	NOMBRE	PAIS	TIEMPO
1	Rosemary Ribeiro	BRA	2'25" 73/100
2	Peggy Tosdal	EUA	2'26" 30/100
3	Flavia Nadalutti	BRA	2'27" 24/100
4	Silvia Rosas	MEX	2'28" 64/100
5	Dania Divila	CUB	2'28" 75/100
6	Bellini Phillips	JAM	2'29" 15/100
7	Ma. del Milagro Parfa	CRC	2'39" 21/100
8	Ma. Matilde Memocal	COL	2'41" 34/100

2a. ELIMINATORIA

1	Camille Wright	EUA	2'23" 25/100
2	Cheryl Gibson	CAN	2'24" 38/100
3	Wendy Quirk	CAN	2'25" 84/100
4	María Hung	VEN	2'27" 25/100
5	Grisel Mendoza	MEX	2'31" 64/100
6	Susana Coppo	ARG	2'35" 03/100
7	María A. Mock	PRO	2'37" 52/100
8	María I. Mock	PRO	2'50" 11/100

FINAL

1	Camille Wright	EUA	2'18" 57/100 NRP**
2	Cheryl Gibson	CAN	2'21" 95/100
3	Rosemary Ribeiro	BRA	2'22" 47/100
4	Peggy Tosdal	EUA	2'22" 84/100
5	Flavia Nadalutti	BRA	2'23" 66/100
6	Wendy Quirk	CAN	2'24" 39/100
7	María Hung	VEN	2'28" 26/100
8	Silvia Rosas	MEX	2'29" 84/100

** N. R. P. NUEVO RECORD PANAMERICANO
RECORD PANAMERICANO: LYNN COLELLA EUA 2'23" 1/10
CALI COL 1971

1500 METROS - NADO LIBRE

VARONIL

Octubre 23 - 75

1a. SERIE FINAL

ORDEN LLEGADA	NOMBRE	PAIS	TIEMPO
1	Ernesto Domenack	PER	17'51" 26/100
2	Andrew Phillips	JAM	18'48" 57/100
3	Félix Martínez	PRO	18'57" 75/100

2a. SERIE FINAL

1	Bobby Hackett	EUA	15'53" 10/100 ** NRP
2	Paul Hartloff	EUA	15'57" 32/100
3	Djan G. Madruga	BRA	16'30" 08/100
4	Alexander Tom	CAN	16'49" 02/100
5	Omar Díaz	MEX	17'16" 20/100
6	Jorge Varela	MEX	17'33" 16/100
7	Francisco Canales	PRO	17'47" 55/100
8	Doug Martin	CAN	18'49" 66/100

** N. R. P. NUEVO RECORD PANAMERICANO

RECORD PANAMERICANO: PATRICK MILES EUA 16'32" 03/100
CALI COL 1971

100 METROS - NADO DE MARIPOSA

VARONIL

Octubre 23 - 75

1a. ELIMINATORIA

ORDEN LLEGADA	NOMBRE	PAIS	TIEMPO
1	Michael Curington	EUA	58" 18/100
2	Heliani Santos	BRA	59" 99/100
3	Cathro Derek	CAN	1'00" 03/100
4	Héro S. Ferracuto	SAL	1'01" 58/100
5	José R. de Jesús	PRO	1'03" 52/100
6	John Alleyne	BAR	1'04" 78/100

2a. ELIMINATORIA

1	Greg Jagenburg	EUA	57" 21/100
2	Jorge Jaramillo	COL	58" 90/100
3	Luis Gotcochea	VEN	59" 00/100
4	José L. Prado	MEX	59" 70/100
5	Ricardo Marmolejo	MEX	1'00" 85/100
6	Rodolfo Sosa	PAB	1'02" 85/100

3a. ELIMINATORIA

1	Jorge Delgado	ECU	57" 59/100
2	Bruce Robertson	CAN	59" 11/100
3	John Daly	PRO	59" 30/100
4	Akzel de Godoy	BRA	59" 70/100
5	Steven Newkirk	ISV	1'02" 33/100
6	Campari Koeffler	NIC	1'05" 05/100

FINAL

1	Michael Curington	EUA	56" 09/100 ** NRP
2	Greg Jagenburg	EUA	56" 13/100
3	Bruce Robertson	CAN	56" 80/100
4	Jorge Delgado	ECU	56" 89/100
5	Jorge Jaramillo	COL	58" 55/100
6	Luis Gotcochea	VEN	58" 69/100
7	John Daly	PRO	58" 76/100
8	Akcel de Godoy	BRA	59" 30/100

** N. R. P. NUEVO RECORD PANAMERICANO

RECORD PANAMERICANO: MARK SPITZ EUA 56" 3/10
WINNIPEG 1967.4 X 100 METROS - RELEVO LIBRE FEMENIL Octubre 23 - 75FINAL

ORDEN LLEGADA	NOMBRE	PAIS	TIEMPO
1	Kathryn Heddy, Bonale Brown Jill Sterkel, Kim Peyton	EUA	3'53" 31/100 ** NRP
2	Gail Amundrud, Jill Quirk Janice Stenhouse, Ann Jardín	CAN	3'54" 95/100
3	Rosemarie Pérez, Chistiane Paqueta, María Guimarães, Luc Burle	BRA	4'12" 20/100
4	Susana Coppo, Patricia Spohn Cintia Belloso, Andrea Neuma- yer	ARG	4'18" 62/100
5	Marianela Huen, Aluste Rodrí- guez, Dacyl Pérez, María Hung	VEN	4'19" 69/100
6	Nila de Jesús, Leslie Thompson Angela López, Jane Fayer	PRO	4'19" 92/100
7	Blanca Martínez, Adriana Vargas Gloria Aguirre, Luz Del C. Espi- noza	MEX	4'20" 03/100

** N. R. P. NUEVO RECORD PANAMERICANO

RECORD PANAMERICANO: EUA 4'04" 20/100 CALI COL 1971.

100 METROS - NADO LIBRE - FEMENIL1a. ELIMINATORIAS - OCTUBRE 24

ORDEN DE LLEGADA	NOMBRE	PAIS	TIEMPO
1	Ann Jardín	CAN	1'00" 78/100
2	Rosemary Ribeiro	BRA	1'02" 70/100
3	Clara Emma Reyes	COL	1'03" 47/100
4	Elena Jacob Portela	CUB	1'03" 82/100
5	Nila Lisa de Jesús	PRO	1'05" 53/100
6	Luz del C. Espinoza	MEX	1'06" 75/100
7	Rose Phillips	JAM	1'19" 66/100

2a. ELIMINATORIA

1	Jill Sterkel	EUA	1'00" 95/100
2	Gina Ma. Araya	CRC	1'02" 27/100
3	Orejuela Lorgia	ECU	1'03" 00/100
4	Jane Fayer	PRO	1'05" 23/100
5	Adriana Vargas	MEX	1'06" 11/100
6	Yvette Hyndman	BAR	1'06" 43/100
7	Teresa Foster	BAR	1'10" 36/100

3a. ELIMINATORIA

1	Kim Peyton	EUA	1'00" 08/100
2	Jill Quirk	CAN	1'00" 33/100
3	Lucy M. Burle	BRA	1'02" 73/100
4	Lillian Aroe	PER	1'03" 34/100
5	Debbie Atin	TRT	1'04" 08/100
6	Andrea Neumayer	ARG	1'04" 37/100
7	Shelley Gramer	ISV	1'05" 43/100
8	Bellada Phillips	JAM	1'19" 41/100

FINAL

1	Kim Peyton	EUA	58" 24/100 NRP*
2	Jill Sterkel	EUA	58" 57/100
3	Jill Quirk	CAN	58" 92/100
4	Ann Jardín	CAN	59" 05/100
5	Gina Ma. Araya	CRC	1'01" 83/100
6	Rosemary Ribeiro	BRA	1'01" 85/100
7	Lucy M. Burle	BRA	1'02" 46/100
8	Lorgia Orejuela	ECU	1'02" 71/100

* N. R. P. NUEVO RECORD PANAMERICANO

RECORD PANAMERICANO: ERIKA BRICKER. EUA 59" 9/10.
WINNIPEG CAN 1967.100 METROS - NADO LIBRE VARONIL Octubre 24 - 751a. ELIMINATORIA

ORDEN LLEGADA	NOMBRE	PAIS	TIEMPO
1	Gary Macdonald	CAN	54" 08/100
2	Bruce Robertson	CAN	54" 30/100
3	Steven Newkirk	ISV	55" 78/100
4	Helmuth Levy	COL	57" 74/100
5	Luis Zepeda	NIC	1'04" 17/100

2a. ELIMINATORIA

1	Richard Abbott	EUA	54" 52/100
2	Guillermo García	MEX	55" 24/100
3	Paulo Zanatti	BRA	55" 47/100
4	Ricardo Sasser	MEX	56" 14/100
5	Gianni Versari	PAN	56" 52/100
6	Campari Knoepfler	NIC	59" 83/100

3a. ELIMINATORIA

1	Jack Babashoff	EUA	53" 99/100
2	Jorge Delgado	ECU	54" 14/100
3	José L. Namorado	BRA	55" 12/100
4	Ernesto Domenack	PER	56" 03/100
5	Fernando Canales	PRO	57" 06/100
6	John Alleyne	BAR	59" 17/100

FINAL

1	Richard Abbott	EUA	51" 96/100 ** NRP
2	Jack Babashoff	EUA	52" 26/100
3	Bruce Robertson	CAN	53" 44/100
4	Jorge Delgado	ECU	53" 46/100
5	Gary Macdonald	CAN	53" 65/100
6	Paulo Zennetti	BRA	55" 30/100
7	Guillermo García	MEX	55" 51/100
8	Steven Newkirk	ISV	55" 55/100

** N. R. P. NUEVO RECORD PANAMERICANO

EL RECORD PANAMERICANO ANTERIOR FUE IMPUESTO POR EL NORTEAMERICANO KEN WALSH NADANDO EN EL RELEVO 4 X 100 METROS LIBRES ESTABLECIENDO NUEVO RECORD MUNDIAL AL NADAR LOS 100 MTS. EN 52"6/10 EN WINNIPEG 1967.

800 METROS NADO LIBRE FEMENIL Octubre 24 - 751a. SERIE FINAL

ORDEN LLEGADA	NOMBRE	PAIS	TIEMPO
1	María I. Ramón	CUB	10'01" 77/100
2	Belinda Phillips	JAM	10'02" 61/100
3	Letta Ma. C. Louzada	BRA	10'07" 73/100
4	Rose Phillips	JAM	10'52" 66/100

2a. SERIE FINAL

1	Wendy Weinberg	EUA	9'05" 57/100 ** NRP
2	Mary Montgomery	EUA	9'06" 70/100
3	Janice Stenhouse	CAN	9'17" 87/100
4	Michele Oliver	CAN	9'29" 09/100
5	Verónica Espinoza	MEX	9'42" 82/100
6	María E. Guimarães	BRA	9'45" 37/100
7	María Esther Serrano	MEX	9'45" 93/100
8	Tanya Blakeman	PRO	9'57" 68/100

** N. R. P. NUEVO RECORD PANAMERICANO.

RECORD PANAMERICANO: CATHY CALHOUN EUA 9'15" 19/100 CALI COL 1971

4 X 100 METROS - RELEVO COMBINADOFINAL

ORDEN LLEGADA	NOMBRE	PAIS	TIEMPO
1	Peter Rocca Rick Colella Michel Curington Jack Babashoff	EUA	3'53" 81/100 ** NRP
2	Michael Scarth Camil Chevalier Bruce Robertson Gary Macdonald	CAN	3'58" 95/100
3	Rômulo Arantes Jr. José Sylvio Fiolo Akcel de Godoy José Luciano Namorado	BRA	3'59" 05/100
4	Ignacio Alvarez Gustavo Lozano José Luis Prado Guillermo García	MEX	4'03" 21/100
5	José de Jesús Orlando Catínchi John Daly Fernando Canales	PRO	4'12" 33/100
6	Oscar Huen Glenn Sochasky Luis Gotcochea Luis F. Herretes	VEN	4'17" 35/100

** N. R. P. NUEVO RECORD PANAMERICANO.
RECORD PANAMERICANO: EUA 3'56" 08/100 CALI COL 1971.

GRAFICA GENERAL DE LOS PRIMEROS LUGARES

RAMA VARONIL

PRUEBA	1er. LUGAR	2o. LUGAR	3er. LUGAR	4o. LUGAR	5o. LUGAR	6o. LUGAR	7o. LUGAR	8o. LUGAR
100 Mts. Libre	*EUA 81'56/100 R. Abbot	*EUA 82'26/100 J. Bakstoft	CAN 83'44/100 H. Robertson	ECU 83'46/100 J. Delgado	CAN 83'50/100 G. Mc.Donald	BRA 83'30/100 P. Zanetti	MEX 80'51/100 G. Garcia	GBR 80'50/100 C. Neasick
200 Mts. Libre	*ECU 1'55'48/100 J. Delgado	EUA 1'55'56/100 H. Diamond	EUA 1'57'03/100 R. Fierro	EUA 1'57'17/100 D. Madruga	CAN 1'59'20/100 B. Robertson	MEX 2'01'29/100 G. Garcia	CAN 2'01'36/100 S. Hardy	MEX 2'00'51/100 J. L. Prado
400 Mts. Libre	*EUA 4'00'51/100 G. McPherson	EUA 4'02'38/100 B. Bassett	BRA 4'06'53/100 D. Madruga	CAN 4'12'37/100 D. Stirling	CAN 4'14'13/100 T. Alexander	MEX 4'19'04/100 G. Garcia	BRA 4'22'29/100 F. Junqueira	MEX 4'21'54/100 D. Diaz
1,000 Mts. Libre	*EUA 15'53'10/100 B. Bassett	EUA 15'53'20/100 H. Hancock	BRA 16'30'08/100 D. Madruga	CAN 16'30'23/100 T. Alexander	MEX 17'10'20/100 G. Diaz	MEX 17'32'16/100 J. Varela	PHO 17'43'56/100 F. Casales	PER 17'57'12/100 E. Domercq
100 Mts. Dorso	*EUA 58'31/100 P. Ross	EUA 58'30/100 B. Jackson	BRA 58'18/100 R. Alvarez	PHO 58'27/100 C. Ramirez	CAN 1'00'40/100 M. Beach	USA 1'00'51/100 C. S. Forts	CAN 1'01'12/100 W. Frame	MEX 1'01'33/100 J. Alvarez
200 Mts. Dorso	*EUA 2'06'58/100 D. Herring	CAN 2'08'20/100 M. Smith	EUA 2'10'18/100 R. Jackson	BRA 2'11'58/100 R. Alvarez	CAN 2'11'50/100 R. Frame	ARG 2'12'03/100 C. Forts	MEX 2'12'20/100 J. Alvarez	MEX 2'15'46/100 G. Vargas
100 Mts. Pecho	*EUA 1'05'28/100 R. Colallo	EUA 1'06'51/100 L. Dowle	BRA 1'06'12/100 J. S. Flore	BRA 1'08'18/100 S. Pass	MEX 1'08'58/100 G. Latorre	CAN 1'09'40/100 Ch. Carr	MEX 1'08'40/100 H. Sarmiento	CAN 1'10'21/100 M. Zapp
200 Mts. Pecho	*EUA 2'24'30/100 R. Garcia	CAN 2'26'36/100 D. Heimbuch	MEX 2'29'38/100 G. Latorre	EUA 2'29'36/100 R. Blean	BRA 2'30'05/100 E. Pass	BRA 2'30'46/100 J. S. Flore	CAN 2'28'50/100 M. Zapp	SAI 2'30'26/100 S. Fennell
100 Mts. Mariposa	*EUA 58'09/100 M. Corrington	EUA 58'13/100 G. Jagenburg	CAN 58'59/100 R. Robertson	ECU 58'38/100 J. Delgado	COL 58'55/100 J. Jimenez	VEN 58'48/100 L. Gotochast	PHO 58'38/100 J. Davy	BRA 58'30/100 A. De Odoys
200 Mts. Mariposa	*EUA 2'03'42/100 G. Jagenburg	EUA 2'04'06/100 Sveningreg	ECU 2'05'11/100 J. Delgado	COL 2'06'24/100 J. Jimenez	CAN 2'10'10/100 G. Neay	MEX 2'10'38/100 R. Marmolero	BRA 2'11'37/100 E. Alfonso	PHO 2'11'00/100 J. Davy
200 Mts. Combinado Individual	*EUA 2'03'42/100 E. Fursell	EUA 2'10'17/100 M. Corrington	CAN 2'11'53/100 B. Sawmuth	CAN 2'12'38/100 C. Madson	MEX 2'13'21/100 R. Marmolero	ECU 2'14'48/100 J. Delgado	BRA 2'17'35/100 C.A.R. Alvarez	PAR 2'18'30/100 E. Alvar
400 Mts. Combinado Individual	*EUA 4'40'8 /100 E. Fursell	EUA 4'42'31/100 H. Colallo	MEX 4'42'37/100 H. Marmolero	CAN 4'46'51/100 L. Stone	CAN 4'51'40/100 G. Neay	MEX 4'56'58/100 G. Zanetti	PHO 5'00'57/100 J. de Jelic	PAR 5'02'33/100 E. Alvar
4 X 100 Relay Libre	*EUA 3'27'57/100	CAN 3'28'24/100	MEX 3'28'17/100	BRA 3'28'42/100	PHO 3'42'12/100	VEN 3'44'22/100		
4 X 200 Relay Libre	*EUA 7'50'36/100	CAN 8'00'51/100	BRA 8'02'36/100	MEX 8'08'54/100	VEN 8'14'24/100	PHO 8'15'38/100		
4 X 100 Relay Combinado	*EUA 3'53'51/100	CAN 3'56'35/100	BRA 3'58'06/100	MEX 4'03'21/100	PHO 4'12'33/100	VEN 4'17'36/100		

*NRF - NUEVO RECORD PANAMERICANO

GRAFICA GENERAL DE LOS 8 PRIMEROS LUGARES - RAMA FEMENIL

P R U E B A	1er. LUGAR	2o. LUGAR	3er. LUGAR	4o. LUGAR	5o. LUGAR	6o. LUGAR	7o. LUGAR	8o. LUGAR
100 Metros Libres	*EUA 10'28/100 K. Payton	EUA 10'57/100 J. Sinker	CAN 10'57/100 J. Quirk	CAN 10'56/100 A. Smith	GRE 10'53/100 B. Gross	BRA 10'50/100 B. Staines	BRA 10'46/100 L. Buck	ECU 10'17/100 L. Dragovic
200 Metros Libres	*EUA 20'45/100 K. Payton	CAN 20'50/100 C. Brundage	CAN 20'58/100 A. Smith	EUA 20'55/100 T. Walker	BRA 21'06/100 M. Oomenowicz	ECU 21'00/100 L. Dragovic	CUB 21'03/100 M. R. Mesa	CUB 21'07/100 E. Jemel
400 Metros Libres	*EUA 4'23'00/100 K. Webb	EUA 4'27'50/100 K. Westwood	CAN 4'30'20/100 M. Oliver	CAN 4'30'30/100 W. Durr	BRA 4'30'00/100 M. Oomenowicz	MEX 4'30'00/100 V. Escobedo	CUB 4'30'50/100 M. Rando	BRA 4'31'00/100 L. Luciani
800 Metros Libres	*EUA 9'00'41/100 W. Woodring	EUA 9'00'20/100 M. Montgomery	CAN 9'11'31/100 J. Steinhilber	CAN 9'09'00/100 M. Oliver	MEX 9'02'02/100 V. Escobedo	BRA 9'05'37/100 B. Guimaraes	MEX 9'00'30/100 M. Serrano	PRU 9'03'00/100 T. Bakeman
150 Metros Dorados	*CAN 1'05'00/100 J. Charest	EUA 1'07'18/100 R. Block	EUA 1'07'25/100 J. Kane	CAN 1'07'33/100 Dk. Gibson	BRA 1'10'20/100 R. Prado	ARG 1'11'22/100 E. Belmonte	BRA 1'12'04/100 C. Radoski	URU 1'13'20/100 A. Mierozki
200 Metros Dorados	*EUA 2'18'53/100 D. Wenzelmann	CAN 2'21'28/100 L. Charest	CAN 2'22'00/100 Dk. Gibson	EUA 2'22'00/100 E. Weisler	ARG 2'20'53/100 C. Belmonte	BRA 2'24'18/100 R. Prado	COL 2'28'33/100 L. Carr	MEX 2'28'40/100 C. Radoski
500 Metros Pecho	EUA 1'15'17/100 J. Seward	EUA 1'16'25/100 M. Moore	CAN 1'18'40/100 M. Stuart	CAN 1'18'47/100 J. Seward	BRA 1'18'14/100 Dk. Teixeira	MEX 1'20'41/100 V. Escobedo	ARG 1'20'38/100 F. Spoto	CUB 1'21'10/100 D. Aguilu
200 Metros Pecho	EUA 2'42'20/100 J. Sargent	CAN 2'42'00/100 J. Sinker	EUA 2'45'00/100 M. Moore	CAN 2'45'14/100 M. Stuart	BRA 2'45'20/100 Dk. Teixeira	MEX 2'55'30/100 V. Escobedo	PER 2'52'27/100 L. Arce	PRU 2'54'40/100 A. Lopez
100 Metros Mariposa	*EUA 1'02'11/100 C. Wright	EUA 1'02'57/100 T. Tisdell	CAN 1'05'07/100 W. Quirk	CAN 1'05'00/100 D. Schneider	CRC 1'00'30/100 M. Pineda	BRA 1'00'58/100 B. Ribeiro	BRA 1'07'00/100 F. Neumann	VEN 1'07'16/100 M. Huan
200 Metros Mariposa	*EUA 2'18'57/100 C. Wright	CAN 2'21'05/100 Dk. Gibson	BRA 2'22'47/100 B. Ribeiro	EUA 2'22'04/100 F. Tisdell	BRA 2'23'00/100 F. Neumann	CAN 2'24'00/100 W. Durr	CEN 2'28'20/100 M. Hong	MEX 2'29'04/100 J. Rivas
200 Metros Combinado Individual	*EUA 2'22'22/100 K. Webb	EUA 2'23'37/100 J. Franks	CAN 2'24'22/100 Dk. Gibson	CAN 2'25'04/100 J. Seward	BRA 2'21'37/100 F. Neumann	FR 2'24'44/100 L. Arce	BRA 2'26'23/100 J. Mark	MEX 2'27'25/100 Y. Mendez
400 Metros Combinado Individual	*EUA 5'00'05/100 K. Webb	CAN 5'00'07/100 Dk. Gibson	EUA 5'00'08/100 J. Franks	CAN 5'10'00/100 J. Seward	BRA 5'21'15/100 F. Neumann	MEX 5'20'07/100 L. Escobedo	VEN 5'30'40/100 M. Hong	CUB 5'42'00/100 D. Davis
Relieve Libres 4 x 100 Metros	*EUA 3'52'31/100	CAN 3'54'00/100	BRA 4'12'20/100	ARG 4'10'02/100	VEN 4'10'00/100	PRU 4'10'00/100	MEX 4'20'03/100	
Relieve Combinado 4 x 100 Metros	*EUA 4'22'34/100	CAN 4'24'00/100	BRA 4'37'07/100	BRA 4'41'00/100	ARG 4'47'00/100	VEN 4'50'00/100	MEX 4'40'20/100	PRU 4'47'27/100

* - NRP: NUEVO RECORDE PANAMERICANO

SECCION DE CLAVADOS



ENTRENAMIENTO

INSTALACIONES:

ALBERCA OLIMPICA "FRANCISCO MARQUEZ"

ENTRENAMIENTOS: DEL 1o. AL 24 de DE OCTUBRE.

TOTAL HORAS DE ENTRENAMIENTO: 176

IMPLEMENTOS DEPORTIVOS


524



TABLERO DE CALIFICACIONES

PLATAFORMA DE 10 METROS

TRAMPOLINES DE 3 METROS



ANTECEDENTES DE COMPETENCIA

<u>TRAMPOLIN</u>		<u>VARONIL</u>	
BUENOS AIRES	1951	1 Joaquín Capilla	MEX 201.716
		2 Miller Anderson	EUA 199.066
		3 Samuel Lee	EUA 191.916
MEXICO, D.F.	1955	1 Joaquín Capilla	MEX 175.76
		2 Artur L. Coffey	EUA 160.09
		3 Robert L. Clotworthy	EUA 157.41
CHICAGO	1959	1 Gary M. Tobian	EUA 161.44
		2 Sam Hall	EUA 160.09
		3 Robert Webster	EUA 148.90
SAO PAULO	1963	1 Thomas Dinsley	CAN 154.40
		2 Richard Gilbert	EUA 154.17
		3 Kenneth Sitzberger	EUA 148.88
WINNIPEG	1967	1 Bernard Wriaghtson	EUA 166.95
		2 Keith Russell	EUA 163.61
		3 Radl Escobar	COL 137.80
CALI	1971	1 Michael Finneran	EUA 551.58
		2 Craig Lincoln	EUA 537.18
		3 José Robinson	MEX 506.58

<u>PLATAFORMA</u>		<u>VARONIL</u>	
BUENOS AIRES	1951	1 Joaquín Capilla	MEX 159.96
		2 Samuel Lee	EUA 153.53
		3 Miller Anderson	EUA 136.56
MEXICO, D.F.	1955	1 Joaquín Capilla	MEX 172.33
		2 Robert L. Clotworthy	EUA 160.62
		3 Gary M. Tobian	EUA 152.21
CHICAGO	1959	1 Alvaro Gaxiola	MEX 168.77
		2 Donald Harper	EUA 164.44
		3 Juan Botella	MEX 162.71
SAO PAULO	1963	1 Robert Webster	EUA 164.12
		2 Alvaro Gaxiola	MEX 158.97
		3 Ricardo Capilla	MEX 139.50
WINNIPEG	1967	1 Win Yong	EUA 154.93
		2 Luis Niño de Rivera	MEX 141.39
		3 Diego Henao	COL 139.84
CALI	1971	1 Richard Early	EUA 479.07
		2 Richard Rydze	EUA 470.46
		3 Diego Henao	COL 450.30

<u>TRAMPOLIN</u>		<u>FEMENIL</u>	
BUENOS AIRES	1951	1 Mary Cunningham	EUA 131.93
		2 Patricia Mc Cormick	EUA 128.08
		3 Dolores Caatillo	GUA 109.90
MEXICO, D.F.	1955	1 Patricia Mc Cormick	EUA 142.42
		2 Jean G. Stunyo	EUA 137.41
		3 Emily T. Houghton	EUA 133.12
CHICAGO	1959	1 Paula J. Pope	EUA 139.23
		2 Jean Lenzi	EUA 137.62
		3 Barbara Dudeck	EUA 131.21
SAO PAULO	1963	1 Barbara Mc Allister	EUA 144.31
		2 Judy Stewart	CAN 135.63
		3 Mary P. Willard	EUA 131.00
WINNIPEG	1967	1 Sue Gosstck	EUA 150.41
		2 Micky King	EUA 147.34
		3 Kathy Mc Donald	CAN 142.40
CALI	1971	1 Elizabeth Carruthers	CAN 435.24
		2 Micki King	EUA 432.51
		3 Beverly Boys	CAN 425.01

<u>PLATAFORMA</u>		<u>FEMENIL</u>	
BUENOS AIRES	1951	1 Patricia McCormick	EUA 65.71
		2 Carlota Rios Lorenzana	MEX 65.13
		3 Mary Cunningham	EUA 51.53
MEXICO, D.F.	1955	1 Patricia Mc Cormick	EUA 92.05
		2 Juno Irwin	EUA 80.52
		3 Margarita Pesado	MEX 65.74
CHICAGO	1959	1 Paula J. Pope	EUA 97.13
		2 Juno Irwin	EUA 90.64
		3 Tahira Sparling	EUA 87.86
SAO PAULO	1963	1 Linda Cooper	EUA 100.35
		2 Nancy A. Poulsen	EUA 96.07
		3 María Teresa Adame	MEX 86.70
WINNIPEG	1967	1 Lesley Bush	EUA 108.20
		2 Beverly Boys	CAN 103.09
		3 Ann Peterson	EUA 98.28
CALI	1971	1 Nancy Robertson	CAN 375.12
		2 Beverly Boys	CAN 363.57
		3 Deborah Lipman	EUA 362.01



PROGRAMA DE COMPETENCIA

"ALBERCA OLIMPICA"

"FRANCISCO MARQUEZ"

PRIMER DIA	(17 de Octubre)		
9:30 Hrs.	Clavados de Trampolín	FEMENIL	Preliminar
SEGUNDO DIA	(18 de Octubre)		
13:00 Hrs.	Clavados de Trampolín	FEMENIL	Finales
TERCER DIA	(19 de Octubre)		
Al terminar Natación	Clavados de Trampolín	VARONIL	Preliminar
13:00 Hrs. Aprox.			
CUARTO DIA	(20 de Octubre)		
14:00 Hrs.	Clavados de Trampolín	VARONIL	Finales
QUINTO DIA	(21 de Octubre)		
Al terminar Natación	Clavados de Plataforma	FEMENIL	Preliminar
12:30 - 13:00 Hrs. Aprox.			
SEXTO DIA	(22 de Octubre)		
14:00 Hrs.	Clavados de Plataforma	FEMENIL	Finales
SEPTIMO DIA	(22 de Octubre)		
Al terminar Natación	Clavados de Plataforma	VARONIL	Preliminar
12:30 - 13:00 Hrs.			
OCTAVO DIA	(24 de Octubre)		
14:00 Hrs.	Clavados de Plataforma	VARONIL	Finales

FINAL

<u>LUG.</u>	<u>No.</u>	<u>N O M B R E</u>	<u>PAIS</u>		<u>1</u>	<u>2</u>	<u>3</u>	<u>4</u>	<u>5</u>	<u>S.O.L</u>	<u>TOTAL</u>
1	8	Jennifer Chandler	EUA	Obl.	33,12	31,68	35,91	35,04	43,89	182.64	
				Lib.	53,46	46,23	46,17	39,48	59,64	244.98	427.62
2	1	Elizabeth Carruther	CAN	Obl.	31,68	35,70	43,89	30,72	37,05	179.04	
				Lib.	41,58	47,61	50,82	53,82	51,75	245.58	424.62
3	5	Cynthia McIngvale	EUA	Obl.	25,92	34,17	38,76	33,60	42,18	174.63	
				Lib.	51,75	42,00	26,88	51,75	60,84	233.22	407.85
4	2	Norma Baraldi	MEX	Obl.	28,80	31,11	34,20	30,72	30,72	155.04	
				Lib.	31,74	41,58	47,52	43,56	42,48	206.88	361.92
5	9	Tammy MacLeod	CAN	Obl.	31,68	30,09	31,35	30,24	33,63	156.99	
				Lib.	33,12	40,26	41,76	44,88	39,60	199.62	356.61
6	6	Deborah Weil	MEX	Obl.	26,88	28,56	38,76	24,48	29,07	147.75	
				Lib.	27,09	33,66	44,22	45,54	41,76	192,27	340.02
7	3	Patricia López	COL	Obl.	27,84	16,32	21,09	20,16	17,67	103.08	
				Lib.	37,17	30,36	25,08	38,28	43,20	174,09	277.17
8	10	Clara E. Bello	CUB	Obl.	21,60	19,89	23,37	24,00	27,93	116.79	
				Lib.	30,24	31,74	40,92	23,10	32,13	158.13	274.92
9	7	Laura Hecker	BRA	Obl.	24,96	28,56	22,23	24,00	15,39	115,14	
				Lib.	31,05	25,74	42,24	28,80	15,96	143,79	258.93
10	4	Nancy Duque	COL	Obl.	22,56	28,56	21,09	23,04	17,67	112.92	
				Lib.	25,20	25,08	36,96	21,12	16,56	124.92	237.84

NOTA : S.O.L. = SUB-TOTALES EN CLAVADOS OBLIGATORIOS Y EN CLAVADOS LIBRES .

CLAVADOS TRAMPOLIN 3 MTS.VARONILOctubre 19-20 - 75FINAL

<u>LUG.</u>	<u>No.</u>	<u>NOMBRE</u>	<u>PAIS</u>		<u>1</u>	<u>2</u>	<u>3</u>	<u>4</u>	<u>5</u>	<u>6</u>	<u>S.O.L.</u>	<u>TOTAL</u>
1	2	Moore Tim	EUA	Obl.	33.12	36.21	39.33	36.00	47.31		191.97	
				Lib.	60.75	63.99	62.16	69.72	63.96	67.20	387.78	579.78
2	6	Boggs Philip	EUA	Obl.	41.28	39.78	35.91	33.60	46.17		196.74	
				Lib.	62.37	66.99	50.50	66.36	66.30	67.20	379.62	576.36
3	11	Girón Carlos	MEX	Obl.	36.96	35.70	33.06	35.04	38.76		179.52	
				Lib.	63.84	60.48	66.36	63.99	60.84	67.86	383.37	562.89
4	8	Becerril Porfirio	MEX	Obl.	32.64	36.21	37.05	33.60	27.36		166.86	
				Lib.	55.89	36.12	42.84	54.60	55.89	60.90	306.24	473.10
5	9	Ruiz Rolando	CUB	Obl.	28.32	22.95	29.64	26.40	30.78		138.09	
				Lib.	21.60	52.92	33.54	52.92	44.25	46.92	252.15	390.24
6	4	Braga J. Milton	BRA	Obl.	25.41	26.52	26.22	23.52	26.77		128.49	
				Lib.	35.10	49.56	37.26	34.44	52.08	42.12	250.56	379.05
7	5	Temple Fiudlay	CAN	Obl.	35.16	29.62	30.78	30.24	35.91		161.79	
				Lib.	43.41	39.78	17.64	45.36	30.00	41.04	217.23	379.02
8	3	Menezes Pedro J.	BRA	Obl.	31.68	31.11	34.77	19.69	27.93		145.17	
				Lib.	44.46	42.30	36.12	29.16	36.45	45.24	233.43	378.60

NOTA : S.O.L. =

SUB-TOTALES EN CLAVADOS OBLIGATORIOS Y EN CLAVADOS LIBRES .



FINAL

<u>LUG.</u>	<u>No.</u>	<u>NOMBRE</u>	<u>PAIS</u>		<u>1</u>	<u>2</u>	<u>3</u>	<u>4</u>	<u>S.O.L</u>	<u>TOTAL</u>
1	3	Janet Nutter	CAN	Obl.	42.90	33.18	43.32	42.60	162.00	
				Lib.	55.38	53.04	42.09	52.50	203.01	365.01
2	5	Janet Ely	EUA	Obl.	36.00	37.05	24.00	50.40	147.45	
				Lib.	54.27	56.70	42.12	59.94	213.03	360.48
3	10	Linda Cuthbert	CAN	Obl.	29.40	33.63	43.20	37.80	144.03	
				Lib.	46.80	40.71	52.26	44.37	184.14	328.17
4	6	Melissa Briley	EUA	Obl.	33.60	38.88	39.69	37.80	149.97	
				Lib.	55.08	35.88	61.56	23.49	176.01	325.98
5	4	Deborah Weil	MEX	Obl.	27.30	23.37	36.00	38.43	125.10	
				Lib.	44.22	42.90	53.28	55.38	195.78	320.88
6	1	Norma Baraldi	MEX	Obl.	36.30	34.20	36.60	26.88	133.08	
				Lib.	33.54	42.78	42.48	47.58	166.38	300.36
7	7	Clara E. Bello	CUB	Obl.	23.52	23.76	27.36	28.20	102.84	
				Lib.	39.60	48.60	24.96	38.07	151.23	254.07
8	9	Regina Lowry R.	CUB	Obl.	23.52	31.32	26.40	26.40	107.64	
				Lib.	27.06	51.84	30.42	19.50	128.82	236.46
9	8	Laura Hecker	BRA	Obl.	20.64	9.60	23.94	22.32	76.50	
				Lib.	46.02	20.25	28.80	16.38	111.45	187.95
10	2	Rosangela Da Conceicao	BRA	Obl.	22.56	26.46	24.60	29.98	93.60	
				Lib.	20.25	15.18	27.06	28.08	90.57	184.17

NOTA : S.O.L. =

SUB-TOTALES EN CLAVADOS OBLIGATORIOS Y
EN CLAVADOS LIBRES .

CLAVADOS DE PLATAFORMAVARONILOctubre 23-24 - 75FINAL

<u>LUG.</u>	<u>No.</u>	<u>NOMBRE</u>	<u>PAIS</u>		<u>1</u>	<u>2</u>	<u>3</u>	<u>4</u>	<u>5</u>	<u>6</u>	<u>S.O.L.</u>	<u>TOTAL</u>
1	8	Girón Carlos	MEX	Obl.	39.36	44.46	42.66	49.14			175.62	532.95
				Lib.	51.06	62.37	62.40	52.20	63.18	66.12	357.33	532.95
2	1	Moore Tim	EUA	Obl.	36.00	40.50	37.20	47.88			161.58	
				Lib.	52.44	63.51	60.06	62.37	65.52	63.99	367.89	529.47
3	2	Vosler Kent	EUA	Obl.	38.88	32.16	44.40	46.62			162.06	
				Lib.	52.44	46.02	66.99	56.39	61.56	62.64	345.54	507.60
4	6	Becerril Porfirio	MEX	Obl.	34.56	40.50	42.18	46.62			163.86	
				Lib.	56.16	46.23	33.21	41.04	44.85	60.03	281.52	445.38
5	4	Granham Scott	CAN	Obl.	33.60	37.26	42.84	34.80			148.50	
				Lib.	38.64	31.68	56.16	58.29	55.89	54.60	295.26	443.76
6	11	Braga Milton	BRA	Obl.	26.88	36.60	37.80	36.72			138.00	
				Lib.	45.36	57.42	48.60	49.68	46.98	53.94	301.98	439.98
7	3	Ruiz Rolando	CUB	Obl.	40.92	42.60	34.02	19.80			137.34	
				Lib.	32.19	38.07	56.70	61.77	59.13	48.99	296.85	434.19
8	10	Ramfrez C. Juan	CUB	Obl.	30.24	37.20	37.80	30.24			135.48	
				Lib.	38.28	55.89	48.60	60.03	45.36	40.71	288.87	424.35

NOTA : S.O.L. =

SUB-TOTALES EN CLAVADOS OBLIGATORIOS Y EN CLAVADOS LIBRES .

532



CARLOS GIRÓN DE MÉXICO; TIM MOORE Y KENT VOSLER, DE ESTADOS UNIDOS, VENCEDORES EN PLATAFORMA VARONIL.

SECCION DE POLO ACUATICO



ENTRENAMIENTO

INSTALACIONES:

ALBERCA OLIMPICA "FRANCISCO MARQUEZ"

ENTRENAMIENTOS: DEL 16 AL 24 DE OCTUBRE

TOTAL HORAS DE ENTRENAMIENTO: 54



TABLERO



IMPLEMENTOS DEPORTIVOS



BALONES



PORTERIA
CAMPANA
BALONES
CARRIL
TABLAS

ANTECEDENTES DE COMPETENCIA

BUENOS AIRES	1951	1	ARG
		2	BRA
		3	EUA
MEXICO, D.F.	1955	1	ARG
		2	EUA
		3	BRA
CHICAGO	1959	1	EUA
		2	ARG
		3	BRA
SAO PAULO	1963	1	BRA
		2	EUA
		3	ARG
WINNIPEG	1967	1	EUA
		2	BRA
		3	MEX
CALI	1971	1	EUA
		2	CUB
		3	MEX



PROGRAMA DE COMPETENCIA

DIA	HORA	PAIS	VS.	PAIS
16 Octubre	19:00 Hrs.	CUB		CAN
	20:00 Hrs.	MEX		EUA
17 Octubre	19:00 Hrs.	CAN		MEX
	20:00 Hrs.	EUA		PRO
18 Octubre	19:00 Hrs.	CUB		EUA
	20:00 Hrs.	MEX		PRO
19 Octubre	20:30 Hrs.	CAN		EUA
	21:30 Hrs.	CUB		PRO
20 Octubre	20:30 Hrs.	CUB		MEX
	21:30 Hrs.	CAN		PRO

EQUIPOS PARTICIPANTES

CUBA

No.	NOMBRE
1	Oscar Periche
2	Oswaldo García
3	Ramón Peña
4	Tomás Duarte
5	David Rodríguez
6	Nelson Domínguez
7	Jorge Rizo
8	Eugenio Almanoiro
9	Jesús Pérez
10	Gerardo Rodríguez
11	Oriel Domínguez
ENT.	Karoly Laky

MEXICO

1	Daniel Gómez
2	Francisco García
3	Victorino Beristain
4	Maximiliano Aguilar
5	Arturo Valencia
6	Juan García
7	Armando Fernández
8	Javier Guerra
9	Juan Yáñez
10	Jorge Coste
11	Alfred Schmidt
ENT.	Kalman Markovitz

PUERTO RICO

No.	NOMBRE
1	Luis Rafael
2	Carlos A. Steffens
3	Emilio Betancourt
4	Carlos González
5	Manfredo E. Lespier
6	Juan A. Ríos
7	Rafael González
8	Jorge A. Machicote
9	Edwin Torres
10	Luis E. López
11	Víctor Ouslan
ENT.	Fernando Salabarría

CANADA

No.	NOMBRE
1	Guy Leclerc
2	Gabor Csepregi
3	Steven Hart
4	David Hart
5	Clifford Barry
6	George Gross
7	Jim Ducharme
8	Rick Pugliese
9	Gastán Turcotte
10	Alain Levesque
11	Paul Pottier
ENT.	Dezso Lemhnyi

ESTADOS UNIDOS

1	Stephen Hamann
2	James Kruse
3	James Fercuson
4	Paul Becskehazy
5	Eric Lindroth
6	Peter Asch
7	Jon Svendsen
8	Peter Schunugg
9	Guy Antley
10	Thomas Belfanti
11	Michael Loughilin
ENT.	Peter Cutiño





ESTADO FINAL DE LA COMPETENCIA

No.	P A I S	1	2	3	4	5	J.J.	J.G.	J.E.	J.P.	G.F.	G.C.	PTS.	LUG.
1	MEXICO	■	▲	▲	▲	▲	4	4	0	0	30	18	8	1o.
2	ESTADOS UNIDOS	▲	■	▲	▲	▲	4	3	0	1	19	15	6	2o.
3	CUBA	▲	▲	■	▲	▲	4	2	0	2	25	22	4	3o.
4	CANADA	▲	▲	▲	■	▲	4	1	0	3	26	24	2	4o.
5	PUERTO RICO	▲	▲	▲	▲	■	4	0	0	4	18	39	0	5o.

RELACION DE GOLEADORES

LUGAR	NOMBRE	PAIS	TOTAL	LUGAR	NOMBRE	PAIS	TOTAL
1o.	Armando Fernández	MEX	13	6o.	Gerardo Rodríguez	CUB	3
2o.	Esteven Hart	CAN	8	6o.	Francisco García	MEX	3
3o.	Carlos Stenfensen	RPO	6	7o.	Jim Ducharme	CAN	2
3o.	Erik Lindoroth	EUA	6	7o.	Jorge Gross	CAN	2
3o.	Juan García	MEX	6	7o.	Jon Svendsen	EUA	2
3o.	Jesus Pérez	CUB	6	7o.	Malfredo Lespier	PRO	2
4o.	Arturo Valencia	MEX	5	7o.	David Rodríguez	CUB	2
4o.	Gastán Tucórtti	CAN	5	7o.	Clifford Barry	CAN	2
5o.	Jorge Rizo	CUB	4	7o.	Gabor Csepregi	CAN	2
5o.	Peter Asch	EUA	4	8o.	David Har	CAN	1
5o.	Oswaldo García	CUB	4	8o.	Peter Schunugg	EUA	1
5o.	Eugenio Almeneiro	CUB	4	8o.	Thomas Belfanti	EUA	1
6o.	Rick Pugliesse	CAN	3	8o.	Michael Loughlin	EUA	1
6o.	James Kruse	EUA	3	8o.	James Ferguson	EUA	1
6o.	Rafael González	PRO	3	8o.	Ramón Peña	CUB	1
6o.	Javier Guerra	MEX	3	8o.	Tomás Duarte	CUB	1
6o.	Emilio Betancourt	PRO	3	8o.	Raúl Pottler	CAN	1
6o.	Carlos González	PRO	3	8o.	Juan A. Riso	PRO	1
TOTAL:							118

538

ARMANDO FERNANDEZ
DE MEXICO GOLEADOR
DEL TORNEO



SECCION DE NADO SINCRONIZADO



ENTRENAMIENTO

INSTALACIONES:

ALBERCA OLIMPICA "FRANCISCO MARQUEZ"

CENTRO DEPORTIVO OLIMPICO MEXICANO

ENTRENAMIENTOS: DEL 16. AL 15 DE OCTUBRE.

TOTAL HORAS DE ENTRENAMIENTO: 73.

INSTALACION DE ENTRENAMIENTO



FOSA DE CLAVADOS DEL C.D.O.M.

IMPLEMENTO DEPORTIVO



BOCINAS SUB-ACUATICAS



ANTECEDENTES DE COMPETENCIA EN

JUEGOS DEPORTIVOS PANAMERICANOS CELEBRADOS

COMPETENCIA DE EJERCICIOS (STUNTS)

CALI	1971	1	Joan Lang	EUA	83.23
		2	Heide O'Rourke	EUA	81.08
		3	Susan Morris	EUA	76.74

COMPETENCIA DE SOLOS

MEXICO, D.F. 1955	1	Beanlah Gundling	EUA	94.428
		Rebeca García Alvarez	MEX	91.714
		Joana M. Roger	EUA	90.000
SAO PAULO 1963	1	Roberta Armstrong	EUA	89.150
		Barbara L. Burke	EUA	88.545
		Sandra Marks	CAN	87.810
CALI 1971	1	Heide O'Rourke	EUA (Stunt -81.08) (Solo -49.50)	130.58
		Joseline Cartier	CAN (Stunt -72.81) (Solo -43.50)	116.31
		Eva Goverzensky	MEX (Stunt -66.93) (Solo -38.50)	105.43

COMPETENCIA DE DUETO

MEXICO, D.F. 1955	1	Connie A. Todorof Allen G. Richard	EUA	91.857
		Rebeca García Alvarez Gloria Botella	MEX	91.142
		Diana Baker Beverly Mc Knight	CAN	88.857
SAO PAULO 1963	1	Barbara Burke Jo Anne Schaack	EUA	91.513
		Marcia Blist Marian C. Whitner	EUA	86.858
		Marilyn M. Malenfant Sandra Marks	CAN	82.950
CALI 1971	1	Joan Lang Heide O'Rourke	EUA	132.50
		Mado Ramsay Joseline Cartier	CAN	116.61
		Eva Goverzensky Malke Goverzensky	MEX	106.66

COMPETENCIA DE EQUIPOS

MEXICO, D.F. 1955	1	EUA	93.928
		CAN	88.428
		MEX	84.428
SAO PAULO 1963	1	EUA	84.397
		MEX	83.360
		BRA	61.360
CALI 1971	1	EUA (Ejercicios - Promedio : 76.8725) (Por Equipos : 52.0000) 128.8725 Heide O'Rourke - Katherine Krestschmer Joan Lang - Cynthia Anderson Amy Miner - Christine Jeffers Susan Morris - Barbara Cooney	
		CAN (Ejercicios - Promedio : 64.9871) (Por Equipos : 43.0000) 107.9871 Linda Bebard - Sylvie Fortier Gail Page - Deborah Humphrey Susan Thomas - Laura Wilkin Lorraine Nicholl	
		MEX (Ejercicios - Promedio : 59.6050) (Por Equipos : 41.5000) 101.105 Eva Goverzensky - Josefina Rueda Malke Goverzensky - Pepita Sánchez Salinas Constanza Noriega - Elizabeth Longi	

PROGRAMA DE COMPETENCIA

PRIMER DIA	(16 de Octubre).		
18:00 Hrs.	Nado Sincronizado	Ejercicios	C.D.O.M.
SEGUNDO DIA	(18 de Octubre)		
18:00 Hrs.	Nado Sincronizado	Solos	Alberca Olímpica
TERCER DIA	(20 de Octubre)		
16:00 Hrs.	Nado Sincronizado	Duetos	Alberca Olímpica
CUARTO DIA	(22 de Octubre)		
16:00 Hrs.	Nado Sincronizado	Equipos	Alberca Olímpica

542



COMPETENCIA DE EJERCICIOS

Octubre 16 - 75

No.	EJERCICIOS.	D.G.	1.7	2.1	1.6	2.1	1.5	1.9	Total	Lug.
			1	2	3	4	5	6		
No.	NOMBRE	PAIS.								
25	Sylvie Fortier	CAN	13.77	17.85	13.44	17.85	13.05	16.91	92.87	1
27	Gail Buzonas	EUA	14.11	17.43	13.44	17.64	13.05	16.53	92.20	2
18	Amanda Norrish	EUA	13.09	17.22	12.96	17.22	12.60	15.96	89.65	3
1	Robin Curren	EUA	13.26	16.80	13.28	16.80	12.15	15.58	87.87	4
15	Laura Wilkin	CAN	13.09	16.80	12.96	16.38	12.00	15.01	86.24	5
21	Carol Stuart	CAN	12.92	16.80	12.80	16.17	11.85	15.01	85.55	6
23	Linda Shelley	EUA	12.92	16.38	12.80	16.17	11.85	15.20	85.32	7
17	Michele Barrone	EUA	13.09	16.17	12.80	16.17	11.85	15.20	85.28	8
11	Susan Baross	EUA	12.58	15.75	12.16	16.59	12.00	15.77	84.85	9
31	Helen Vandenburg	CAN	12.92	16.17	12.00	15.96	11.70	15.20	83.95	10
7	Mary Ellen Hair	EUA	12.75	15.75	12.00	15.75	12.00	15.20	93.45	11
26	Pamela Tryon	EUA	12.41	15.24	12.32	15.33	11.70	15.20	82.50	12
19	Michelle Calkins	CAN	12.24	14.91	11.68	15.96	11.55	14.82	81.16	13
13	Frances Hambrook	CAN	12.58	15.33	11.36	15.12	11.40	14.25	80.04	14
8	Kim Birnie	CAN	12.58	15.12	11.52	15.12	11.25	13.87	79.46	15
12	Nancy Good	CAN	11.90	14.49	11.20	15.33	10.65	14.25	77.82	16
6	Raphaella Jablonca	CAN	12.75	15.75	11.36	14.07	10.50	13.11	77.54	17
32	Lourdes de la Guardia	CUB	11.56	14.91	11.04	14.70	10.65	13.30	76.16	18
28	Silvia Espinosa	CUB	10.88	14.28	9.92	14.91	11.10	13.68	74.77	19
20	Alicia Foyo	CUB	10.88	12.60	10.56	15.33	11.10	13.81	74.34	20
24	Sara Martínez	CUB	11.39	15.12	10.08	14.91	10.05	12.54	74.09	21
29	Pepita Sánchez S.	MEX	11.05	13.86	10.40	13.26	9.90	12.35	71.42	22
30	Marta Abreu	CUB	10.71	13.65	10.56	13.44	9.75	12.16	70.27	23
33	Minerva Andrade I.	MEX	11.22	14.49	10.24	12.60	9.30	11.97	69.82	24
2	Carmen Flores A.	MEX	11.22	13.02	9.60	13.65	9.30	11.97	68.76	25
3	Luisa Espinosa	CUB	10.71	12.81	9.76	13.44	9.75	11.97	68.44	26
5	Constanza Noriega	MEX	10.88	13.23	10.46	13.23	9.30	11.40	68.44	27
22	Irma Y. Sandoval	MEX	11.05	13.44	10.24	11.76	8.70	11.40	66.59	28
9	Elizabeth Méndez	MEX	8.84	13.02	9.28	13.23	9.60	11.97	65.94	29
16	Leticia Brito R.	MEX	10.03	12.18	9.60	13.65	9.00	11.40	65.86	30
14	Gema García	CUB	11.09	11.76	9.60	12.39	9.15	11.21	65.16	31
10	Ma. Isabel Morales	MEX	10.20	11.55	9.44	13.44	9.15	10.45	64.23	32
4	Magda Suárez	CUB	10.54	13.02	9.12	9.45	9.00	11.97	63.10	33

GRADO DE DIFICULTAD:

- NOMBRE DE LOS EJERCICIOS
- 1 Dolphin Foot First
 - 2 Flamingo, Full Twist
 - 3 Porpoise
 - 4 Crane
 - 5 Walkover, Front
 - 6 Barracuda, Spinning 180

NOTA: G.D.

PRUEBA DE RUTINA - SOLO -

Octubre 18 - 1975



<u>Lug.</u>	<u>No.</u>	<u>Tiempo</u>	<u>Nombre</u>	<u>País</u>	<u>Título Rutina</u>	<u>Puntos Ejercicios</u>	<u>Puntos Rutina Solo</u>	<u>Total</u>
1	4	4'04"	Gail Buzonas	EUA	Malagueña	92.20	47.50	139.70
2	3	4'13"	Sylvie Fortier	CAN	La vida	97.87	45.50	138.37
3	2	3'53"9	Lourdes de la Guardia	CUB	Por los Andes del orbe	76.16	36.50	112.66
4	1	4'33"	Pepina Sánchez	MEX	Paraiso	71.42	36.50	107.92

PRUEBA DE RUTINA - DUETO -

Octubre 20 - 1975

<u>Lug.</u>	<u>No.</u>	<u>Tiempo</u>	<u>Nombre</u>	<u>País</u>	<u>Título Rutina</u>	<u>Puntos Ejercicios</u>	<u>Puntos Rutina Dueto</u>	<u>Total</u>
1	4	3'42"5	Robin Curren Amanda Norriah	EUA	Marakesh	88.46	47.00	135.460
2	3	4'17"6	Laura Wilkin Carol Stuart	CAN	Conquest	85.895	45.50	131.395
3	2	2'35"8	Sara Martínez Alicia Foyo	CUB	Taca - Taca ta	74.215	35.500	109.715
4	1	4'36"1	Pepita Sánchez Constanza No- riega	MEX	Espiritu de Verano	69.930	37.500	107.430

PRUEBA DE RUTINA - EQUIPO -


Octubre 22 - 75

<u>Lug.</u>	<u>No.</u>	<u>Tiempo</u>	<u>Nombre</u>	<u>País</u>	<u>Título Rutina</u>	<u>Puntos Ejercicios</u>	<u>Puntos Rutina Solo</u>	<u>Total</u>
1	4	4'30"	Michele Barone Susan Baross Gail Buzonas Robin Curren M. Ellen Hatr Amanda Norrish Linda Shelley Pamela Tryon	EUA	Carmen	86.315	49.000	135.315
2	2	4'36"3	Laura Wilkin Carol Stuart Frances Hambrook Kim Birnie Michelle Calkins Nancy Good Hellen Vanderburg Raphaella Jablonca	CAN	Celebration	81.470	48.000	129.470
3	1	4'45"	Ma. Isabel M. Carmen Flores Irma Sandoval Pepita Sánchez Constanza Noriega Mireya Anirade Leticia Brito Elizabeth Méndez	MEX	Cancion de la Noche	67.632	41.000	108.632
4	3	4'48"2	Alicia Foyo Sara Martínez Lourdes de la Guardia Silvia Espinosa Luisa Espinosa Martha Abreu Magda Suárez Gema García	CUB	Ensalada Crtolla	70.91	37.000	107.791



ESTADOS UNIDOS, CANADA Y MEXICO; VENCEDORES EN LA PRUEBA DE EQUIPOS.

SECCION DE REMO



546

PERSONAL Y FUNCIONES

FEDERACION INTERNACIONAL DE LAS SOCIEDADES DEL REMO

SR. THOMAS KELLER	SUI	PRESIDENTE
SR. CHARLES RIOLO	SUI	SECRETARIO GENERAL
SR. HORACE DAVENPORT	EUA	REPRESENTANTE DE AMERICA DEL NORTE
SR. WILLIAN KNECHT	EUA	COMISION DE JUECES ARBITROS

FEDERACION MEXICANA DE REMO

SR. HUGO ENRIQUEZ	PRESIDENTE
TTE. NAV. I. M. GUSTAVO YSUNZA	VICE-PRESIDENTE
SR. ENRIQUE ZAPIAIN	SECRETARIO

PERSONAL TECNICO

SECCION COMITE ORGANIZADOR:	42
JUECES INTERNACIONALES:	20
JUECES NACIONALES:	13

INSTALACION DE COMPETENCIA Y ENTRENAMIENTO



pista olímpica
virgilio uribe.



ENTRENAMIENTO

INSTALACIONES:

PISTA OLIMPICA VIRGILIO URIBE – CUEMANCO

ENTRENAMIENTOS: DEL 16. AL 18 DE OCTUBRE.

TOTAL HORAS DE ENTRENAMIENTO: 150



TABLERO ELECTRONICO

IMPLEMENTOS DEPORTIVOS



BOTE CON CUATRO
REMOS LARGOS



BOTES DE SOCORRO



SISTEMA DE SONIDO



TELEX

ANTECEDENTES DE COMPETENCIA

UN PAR DE REMOS CORTOS

BUENOS AIRES	1951	1 Roberto A. Alfieri	ARG	6'40"0/10
MEXICO, D.F.	1955	1 John B. Kelly	EUA	4'28"6/10
		2 Juan Rodríguez	URG	4'33"1/10
		3 Norberto Battaglia	ARG	4'38"2/10
CHICAGO	1959	1 Harry Parker	EUA	7'46"9/10
		2 Anthony Blernacki	CAN	7'55"2/10
		3 Paulo Carvalho	URG	8'10"4/10
SAO PAULO	1963	1 Seymour Legrand	EUA	8'31"0/10
		2 Ivon Pital	BRA	8'41"8/10
WINNIPEG	1967	1 Alberto Demiddi	ARG	7'42"1/10
		2 John Nunn	EUA	7'52"5/10
		3 Otto Pietner	MEX	8'08"0/10
CALI	1971	1 Alberto Demiddi	ARG	7'39"08/100
		2 William Tyrus	EUA	8'01"42/100
		3 Ramón H. Lupéron	CUB	8'08"63/100

DOBLE PAR DE REMOS CORTOS

BUENOS AIRES	1951	1 Adolfo Yedro Marío Guerci	ARG	6'46"4/10
MEXICO, D.F.	1955	1 Walter Hoover	EUA	4'35"1/10
		James A. Gardner		
		2 Carlos A. Pineiro	ARG	4'37"1/10
CHICAGO	1959	Juan Cremer		
		3 Hugo Enríquez	MEX	4'50"6/10
		Helmuth Rosler		
CHICAGO	1959	1 John Kelly	EUA	7'15"2/10
		William Knech		
		2 Mariano Caulin	URG	7'29"5/10
CHICAGO	1959	Paulo Carvalho		
		3 Jorge Calderón	PER	7'33"9/10
CHICAGO	1959	Reginald Santos		

SAO PAULO	1963	1 William J. Knecht	EUA	7'13"2/10
		Robert Cabeen Lea		
		2 Alberto Demiddi	ARG	7'17"1/10
SAO PAULO	1963	Antonio Néstor Soma		
		3 Edgard Gijzen	BRA	7'23"8/10
		Francesco Tedesco		
WINNIPEG	1967	1 James Dietz	EUA	7'26"6/10
		James Sotrin		
		2 Douglas Clark	CAN	7'40"4/10
WINNIPEG	1967	Leif Gorfredsen		
		3 Alberto Dulce	ARG	7'50"0/10
		Héctor Ferreira		
CALI	1971	1 Harry Edmundo Klein	BRA	6'53"72/100
		Edgard Gijzen		
		2 Claudio Krotzsch	ARG	6'59"90/100
CALI	1971	Alfredo Krotzsch		
		3 Thomas Mc Kibbon	EUA	7'01"37/100
		John Nunn		

DOS REMOS LARGOS CON TIMONEL

BUENOS AIRES	1951	1 Mezzoline, Raudó, Fariás	ARG	8'30"0/10
MEXICO, D.F.	1955	1 Allegretti, Bratschi, Vega	ARG	5'10"0/10
		2 Kiefer, McDonough, McArdle	EUA	5'15"1/10
		3 Guzmán, Müller, Muñoz	CHI	5'48"3/10
CHICAGO	1959	1 Pérez, Aguilar, Torrieri	URG	7'51"1/10
		2 González, Somlay, Cavacnaro	ARG	7'51"2/10
		3 Kroll, Pierrot, McIntosh	EUA	7'58"1/10
SAO PAULO	1963	1 Ferry, Findlay, Blitzer	EUA	7'30"9/10
		2 Rossi, Lier, Rompano	ARG	7'39"4/10
		3 Juliao, Barbosa, Monteiro	BRA	
WINNIPEG	1967	1 Meek, Cadwalder, Fuhrman	EUA	8'00"1/10
		2 Dean, Gabba, Pravia	ARG	8'00"1/10
		3 Souza, Angeli, Angeli	BRA	8'07"4/10
CALI	1971	1 Atalibio Magioni		
		Celenio Martins Da Silva Manuel Thereso (Tim)	BRA	7'59"70/100

- 2 Teófilo Lores Ramírez
Lázaro Rivero Gabriel
Jesús Rosello Olivera (Tim) CUB 7'59"98/100
3 Jorge Miguel Buenahora
Pedro Juan Clappasoni
Roque Angel Martínez (Tim) URG 8'07"82/100

DOS REMOS LARGOS SIN TIMONEL

- BUENOS AIRES 1951 1 Madero, Almirón ARG 7'10"2/10
2 Karl, Fusquini BRA S/T
- MEXICO, D.F. 1955 1 Glusman, Glusman ARG 4'15"5/10
2 Logs, Price EUA 4'21"5/10
3 Schreiber, Schreiber MEX 4'43"1/10
- CHICAGO 1959 1 Frost, Rogers EUA 7'36"4/10
2 Bruno, Gisen BRA 7'49"2/10
3 Castillo, Citra ARG 7'59"7/10
- SAO PAULO 1963 1 Caulín, Pérez URG 7'08"1/10
2 Watts, Clayton EUA 7'16"0/10
3 Durán, Mostaldo ARG 7'19"4/10
- WINNIPEG 1967 1 Johnson, Hough EUA 7'20"2/10
2 Sturdy, Osterhout CAN 7'46"6/10
3 Reynoso, Trejo MEX 7'57"5/10
- CALI 1971 1 Ricardo José Rodríguez ARG 7'28"47/100
Guillermo German S.
2 Milton Texeira BRA 7'30"52/100
Wandir Kuntze
3 Roberto Wetmore EUA 7'30"55/100
Andrews Roberts

CUATRO REMOS LARGOS SIN TIMONEL

- BUENOS AIRES 1951 1 Alchíno, Maia ARG 6'24"0/10
Gómez, Pecchenino
2 Ritman, Santos BRA S/T
Amorín, Fonseca
- MEXICO, D.F. 1955 1 Cossettini, Mazzotta ARG 4'21"5/10
Gómez, Pecchenino
2 Saverwin, Schenino EUA 4'26"2/10
Cardwell, Hewson
3 Cabillon, Roggerone URG 4'42"7/10
Teixidor, Firco

- CHICAGO 1959 1 Sayre, Walfes EUA 6'54"0/10
Hall, Nash
2 Huber, Ferrero ARG 7'03"6/10
Moni, Naire
3 Casanova, Contreras CHI 7'25"7/10
Escarez, Gulanatti

- SAO PAULO 1963 1 Berger, Bower EUA 6'39"3/10
Holtz, Nash
2 Rodríguez, Mueller BRA 6'43"0/10
Klein, Knirien
3 Barry, Fernández ARG 6'43"0/10
Emsunza, Zanassi

- WINNIPEG 1967 1 Dewarrest, Gluckman EUA 6'46"9/10
Bryton, Shea
2 Clark, Webber CAN 6'50"1/10
Netupsky, Fearn
3 Retolaza, Calleja MEX 7'18"0/10
Padilla, Calleja

- CALI 1971 1 Milton Texeira BRA 6'28"85/100
Wandys Kuntze
Mopir Miguel Ban
2 Porfirio Reinoso CUB 6'34"22/100
Gregorio Humberto Roca
Miguel González
3 José Manuel Bugfa ARG 6'37"33/100
Luciano Mario Wilk
Tomas Mario Porray

CUATRO REMOS LARGOS CON TIMONEL

- BUENOS AIRES 1951 1 Precedo, Fischer, James ARG 6'15"0/10
Thomas, Villa
2 Barría, Solís, Guerrero CHI S/T
Pozas, Matamala
3 Masato, Romero, Corigliano PER S/T
Corigliano, Colacci
- MEXICO, D.F. 1955 1 Schneider, Czerner, Ecker ARG 4'01"1/10
Czerner, Santos
2 Herman, Dorwart, Miller EUA 4'05"4/10
Toland, Rosenberg
3 Guzmán, Muller, Zibben CHI 4'12"4/10
Gómez, Muñoz
- CHICAGO 1959 1 Chapman, Alm, Walker EUA 7'09"4/10
Rubin, Yonker

		2	Lier, Parsoglio, Somlay Cavacnaro, Rompani	ARG	7'18"3/10
		3	Agostinho, Monteiro	BRA	7'25"9/10
SAO PAULO	1963	1	Retegul, Santana, Díaz Gillardi, Marzi	ARG	6'41"8/10
		2	Jullao, Barbosa, Ramos Blemer, Souza	BRA	6'44"2/10
		3	Rubin, Phillips, Wiberg Flint, Horton	EUA	6'44"3/10
WINNIPEG	1967	1	Stowe, Foley, Kopf Henwood, Zimonyi.	EUA	6'47"9/10
		2	Aberastegui, Segurado, Gomez, Robledo, Locatelli	ARG	6'50"0/10
		3	Riley, Marrero, Tabio López, Rosello.	CUB	6'59"5/10
CALI	1971	1	Aberastegui, Martín, Díaz Villarruel, Mazerati	ARG	6'52"88/100
		2	Lores, Gabriel, Delgado Marrero, Rosello	CUB	6'56"34/100
		3	Coffey, Pisinski, Parassik Miller, Brody	EUA	7'06"25/100

OCHO REMOS LARGOS CON TIMONEL

BUENOS AIRES	1951	1	Coluzzi, López, Nieves Martínez, Mansini, Merlini Andureza, Moreno, Cesi	ARG	7'12"0/10
		2	Rojas, Cavallone, Castelleto Arenas, Remis, Pehlmann Rudolph, Rojas, Hücke	CHI	S/T
		3	Brignetti, Squadrito, Brignetti Cicirello, Mandriotti, Razzeto Capurro, Antola, Colassi	PER	S/T
MEXICO, D. F.	1955	1	Knocht, Toland, Miller Dorwart, Hermann, Senoff Mollvaine, Cannes, Rosemsero	EUA	4'00"0/10
		2	Ecker, Czermer, Sezenauskas Pezzatti, Schneider, Monjeau Motel, Czermer, Santos	ARG	4'01"0/10
		3	Stock, Lanzagorta, Alverde Zellhuber, Obert, Schad Canal, Pahl, Stockeer	MEX	4'14"2/10
CHICAGO	1959	1	Edmond, Schoel, Rouel, Kries Larsen, Miller, Milss Montesi, Wienelstein	EUA	6'24"4/10
		2	Anderson, Berdmore, Blin Carmel, D'hort, Madden Melvin, Robbins, Turnbull	CAN	6'32"6/10

		3	Cavagnaro, Ferrero, Huber González, Lier, Maire, Monti Parsoglio, Sonlay	ARG	6.37"8/10
SAO PAULO	1963	1	Sturdy, Lemieux, Worobieff Gray, McIntosh, Deward Browne, Sotkes, Overton	CAN	6'16"5/10
		2	Filho, Vahl, Steiner, Passig López, Schmidt, Santos Silveira, Furtado	BRA	6'31"8/10
		3	Mayer, Mayer, Alvarez Alvarez, Delgado, Percovich Escobar, Cerena, Pagani	URG	6'32"6/10
WINNIPEG	1967	1		EUA	6'30"8/10
		2		CAN	6'37"5/10
		3		CUB	6'51"4/10
CALI	1971	1	Demíddi, Aberastegui, Martín Villarruel, Ruiz, German S. Rodríguez, Cano, Mazeratti	ARG	6'01"61/100
		2	Thompson, Suni, Miller Ruse, Beall, Schoch Copstead, Hurn, Phillips	EUA	6'10"81/100
		3	Gordon, Jonker, Wlaker Naery, Advent, Irving Cunliffe, Smith, Conway	CAN	6'12"42/100

PROGRAMA DE COMPETENCIA


"PISTA OLIMPICA DE REMO VIRGILIO URIBE"

PRIMER DIA	HORARIO	
15 de Octubre	A partir 10:00 Hrs.	Eliminatorias.
SEGUNDO DIA		
17 de Octubre	A partir 10:00 Hrs.	Repechage
TERCER DIA		
19 de Octubre	A partir 10:00 Hrs.	Pequeña Final - Final

DESARROLLO
DE LA
COMPETENCIA

PAISES:

ARGENTINA
BRASIL
CANADA
CUBA
ESTADOS UNIDOS
MEXICO
PARAGUAY
URUGUAY



Octubre 15 - 75

Hora: 10.00 A.M.

ELIMINATORIAS

DOS REMOS LARGOS SIN TIMONEL (2-).

Viento: CRUZADO

LUGAR	NOMBRE	PAIS	CARRIL	500 M.	1000 M.	1500 M.	2000 M.
1°	De Souza Enrico V. Bagattini Raúl	BRA	3	1'42"92/100	3'33"18/100	5'08"60/100	7'19"06/100
2°	Molina Jorge E. Tuma Juan J.	ARG	5	1'42"59/100	3'32"88/100	5'23"16/100	7'30"06/100
3°	Manson Alexander Bergen Robert K.	CAN	4	1'45"65/100	3'37"37/100	5'27"22/100	7'43"08/100
4°	Caeiro Oscar H. Oberlí Juan A. I.	URG	1	1'46"28"100	5'33"62/100	5'33"62/100	7'50"05/100
5°	Seitz Fernando Thiede Gerard	PAR	2	2'02"08/100	4'24"95/100	5'42"38/100	9'50"09/100

Octubre 15 - 75

Hora: 10.20 A.M.

ELIMINATORIAS

DOS REMOS LARGOS SIN TIMONEL (2 -).

Viento: CRUZADO 0.5 m/s.

1°	Plantadosi Gary Simone Peter	EUA	3	1'42"1/10	3'35"4/10	5'36"4/10	7'43"4/10
2°	Rion José L. López Juan	MEX	2	1'48"4/10	3'47"3/10	5'50"2/10	7'48"6/10
3°	Calero Andrés Valle Rafael	CUB	1	1'52"6/10	3'53"1/10	5'55"1/10	7'49"3/10

Octubre 15 - 75

Hora : 10: 40 A.M.

ELIMINATORIAS

DOS REMOS LARGOS CON TIMONEL (2 +)

Viento: CONTRA 1.0 m/s.

1°	Mathews John Vreugdenhil Darrel Dreyfuss Kenneth	EUA	4	1'50"7/10	3'50"8/10	5'54"8/10	7'57"2/10
2°	Cárdenas Pedro Domínguez Alberto Herrera César	CUB	1	1'55"2/10	4'00"9/10	6'11"5/10	8'18"1/10
3°	Santoyo Jesús Olivares Rogelio Méndez Manuel	MEX	2	1'59"6/10	4'04"7/10	6'14"7/10	8'25"5/10
4°	Ortiz Washington Oazu Alvaro Castillo Daniel	URG	3	1'55"6/10	4'02"5/10	6'22"9/10	8'54"8/10

Octubre 15 - 75 .

ELIMINATORIAS

DOS REMOS LARGOS CON TIMONEL (2 +)

Hora : 11:00 A.M.

Viento: CRUZADO 1.2 m/s.

LUGAR	NOMBRE	PAIS	CARRIL	500 M.	1000 M.	1500 M.	2000 M.
1°	Henniger James Love Brian Battersby Glenn	CAN	2	1'50"9/10	3'52"7/10	5'58"8/10	7'57"5/10
2°	Bezerra Edilson C. Pistola Antonio A. Tambasco Francisco P.	BRA	1	1'58"6/10	4'01"3/10	6'03"7/10	7'58"9/10
3°	Taboada José L. Taboada Gustavo Schroeder Francisco	PAR	3	1'58"2/10	4'16"3/10	6'37"8/10	9'01"8/10

Octubre 17 - 75 .

Hora: 10:00 A.M.

REPECHAGE

DOS REMOS LARGOS SIN TIMONEL (2 -)

Viento: OESTE, NOROESTE
CRUZADO 1 m/s.

1°	Oberti A. Juan Caeiro Oscar	URG	6	1'46"4/10	3'43"5/10	5'43"3/10	7'41"7/10
2°	Molina E. Jorge Tuma J. Juan	ARG	4	1'46"9/10	3'44"1/10	5'44"	7'43"4/10
3°	Manson Alex Bergen Bob	CAN	2	1'48"4/10	3'44"9/10	5'47"4/10	7'50"
4°	Calero Andrés Valle Rafael	CUB	3	1'47"1/10	3'54"9/10	5'50"7/10	7'53"6/10
5°	Rion L. José López Juan	MEX	1	1'48"5/10	3'55"2/10	s/t	7'58"2/10
6°	Thiede Gerad Seitz Fernando	PAR	5	1'48"6/10	4'26"1/10	s/t	9'12"

Octubre 17 - 75 .

Hora : 10:20 A.M.

REPECHAGE

DOS REMOS LARGOS CON TIMONEL (2 +)

Viento: CRUZADO 1.5 m/s.

1°	Pistola Antonio Bezerra Edilson C. Tambasco Francisco (Tim)	BRA	2	1'52"1/10	3'54"3/10	6'01"6/10	8'02"5/10
2°	Herrera César Cárdenas Pedro Domínguez Alberto (Tim)	CUB	5	1'54"6/10	3'57"5/10	6'03"1/10	8'07"4/10
3°	Ortiz Washington Otazu Alvaro Castillo Daniel (Tim)	URG	3	1'57"8/10	4'04"9/10	6'16"9/10	8'26"1/10

LUGAR	NOMBRE	PAIS	CARRIL	500 M.	1000 M.	1500 M.	2000 M.
4°	Santoyo Jesús Oliveros Rogelio Méndez Manuel (Tim)	MEX	1	1'59"6/10	4'09"6/10	6'19"5/10	8'27"4/10

5°	Taboada L. José Taboada Gustavo Schroeder Francisco (Tim)	PAR	4	2'01"6/10	4'09"0	6'23"5/10	8'44"5/10
----	---	-----	---	-----------	--------	-----------	-----------

Octubre 19 - 75

Hora: 10:00 A.M.

FINAL CUATRO REMOS LARGOS CON TIMONEL (4+)

Viento: 1 m/s

1°	Dick Brian Monckton Philip Burak Ron Van Ruyvew Andrew Choquette Robert (Tim)	CAN	5	1'35"3/10	3'22"0	5'09"6/10	6'53"1/10
----	---	-----	---	-----------	--------	-----------	-----------

2°	Risco Alcides Mora Francisco Dorrego Humberto Aloaso Luis M. Rosello Jesús (Tim)	CUB	2	1'33"8/10	3'20"5/10	5'12"	6'56"0/10
----	--	-----	---	-----------	-----------	-------	-----------

3°	Kemp Hovey Wood Christopher Dellows David Brooks Tony Janstetter Robert (Tim)	EUA	1	1'34"8/10	3'19"3/10	5'07"7/10	6'57"0/10
----	---	-----	---	-----------	-----------	-----------	-----------

4°	Campos Guilherme de O. Castro Mauricio de A. Machado Laildo R. Kuntze Wandir Novo Manvelt (Tim)	BRA	3	1'36"1/10	3'25"1/10	5'16"	7'08"9/10
----	---	-----	---	-----------	-----------	-------	-----------

5°	Fernández Luis Arcelus Lorenzo Tams Alfredo Fernández Ignacio Sañudo Ramón (Tim)	MEX	4	1'40"6/10	3'40"2/10	5'43"5/10	7'46"2/10
----	--	-----	---	-----------	-----------	-----------	-----------

Octubre 19 - 75

Hora: 10:30 A.M.

FINAL DOBLE PAR DE REMOS CORTOS (2 X)

Vientos: VIENTOS EN CONTRA
2 m/s.

1°	Gerhardt Gilberto Castro - Filho Mario	BRA	3	1'39"1/10	3'29"3	5'20"7/10	7'09"6/10
----	---	-----	---	-----------	--------	-----------	-----------

2°	Verlín Michael Klecatsky Lawrence	EUA	1	1'36"9/10	3'27"0	5'17"8/10	7'10"6/10
----	--------------------------------------	-----	---	-----------	--------	-----------	-----------

<u>LUGAR</u>	<u>N O M B R E</u>	<u>PAIS</u>	<u>CARRIL</u>	<u>500 M.</u>	<u>1000 M.</u>	<u>1500 M.</u>	<u>2000 M.</u>
3°	Castillo Federico Avin Rubén	CLB	4	1'40"8/10	3'33"6/10	5'28"9/10	7'22"4/10
4°	Spamer Guillermo Rufz Miguel	MEX	2	1'42"1/10	3'37"8/10	5'35"9/10	7'32"8/10

Octubre 19 - 75

Hora: 11:00


F I N A L

DOS REMOS LARGOS SIN TIMONEL (2 -)

Viento: 1.5 m/s. EN CONTRA

1°	De Souza Erico Bagattini Raúl	BRA	5	1'47"0	3'40"5/10	5'34"8/10	7'28"7/10
2°	Molina E. Jorge Tuma J. Juan	ARG	4	1'49"5/10	3'41"9/10	5'38"0	7'31"5/10
3°	Oberri A. Juan Caeiro Oscar	URG	1	1'50"1/10	3'45"4/10	5'45"8/10	7'43"5/10
4°	Piantedosi Gary Simone Peter	EUA	3	1'45"7/10	3'38"9/10	5'36"1/10	7'53"7/10
5°	Manson Alex Bergen Robert	CAN	6	1'50"4/10	3'47"2/10	5'50"7/10	8'00"1/10
6°	Calero Andrés Valle Rafael	CLB	2	1'51"7/10	3'51"5/10	5'58"2/10	8'07"2/10

556



Octubre 19 - 75

Hora: 11:30 A.M.

FINAL

UN PAR DE REMOS CORTOS (1 X)

Viento: 2 m/s. EN CONTRA

LUGAR	NOMBRE	PAIS	CARRIL	500 M.	1000 M.	1500 M.	2000 M.
1°	Ibarra D. Ricardo	ARG	4	1'45"3/10	3'41"9/10	5'44"2/10	7'46"2/10
2°	Dietz James	EUA	5	1'50"	3'59"3/10	5'56"0	7'50"4/10
3°	Scheffler Federico	MEX	3	1:59"3/10	3'49"9/10	5'51"7/10	7'54"4/10
4°	Cuba José	CUB	1	1'55"	3'59"2/10	5'57"6/10	8'07"7/10
5°	Kuscher Raynaldo	URG	6	1'54"2/10	3'59"8/10	6'03"5/10	8'22"3/10

Octubre 19 - 75

Hora: 12:00 A.M.

FINAL

DOS REMOS LARGOS CON TIMONEL (2+)

Viento: 1 m/s EN CONTRA

1°	Mathews John Verugdenhil Darrell Dreyfuss Kenueth	EUA	1	1'48"8/10	3'51"4/10	5'56"7/10	7'53"8/10
2°	Henniger James Love Brian Battersby Glen	CAN	5	1'91"8/10	3'58"0	6'02"8/10	7'59"8/10
3°	Bezerra Edison Pistola A. Antonio Tambasco Francisco	BRA	6	1'54"1/10	4'00"0	6'05"3/10	8'03"0/10
4°	Cárdenas Pedro Carrete Lázaro Domínguez Alberto	CLB	3	1'53"8/10	4'01"9/10	6'07"9/10	8'09"1/10
5°	Ortiz Alvaro Ordiz Washington Castillo Daniel	URG	2	1'55"4/10	4'03"9/10	6'18"2/10	8'31"4/10
6°	Santoyo Jesús Oliveros Rogello Méndez Manuel (Tim)	MEX	4	2'00"2/10	4'14"4/10	6'32"3/10	8'44"0

Octubre 19 - 75

Hora: 12:30 A.M.

FINAL

CUATRO REMOS LARGOS SIN TIMONEL (4 -)

Viento: 0.5 m/s. EN CONTRA

<u>LUGAR</u>	<u>NOMBRE</u>	<u>PAIS</u>	<u>CARRIL</u>	<u>500 M.</u>	<u>1000 M.</u>	<u>1500 M.</u>	<u>2000 M.</u>
1°	Byrd William Hayes Patrick Forster John Brinsfield James	EUA	2	1'41"9/10	3'27"0	5'14"0	6'55"6/10
2°	Czcy José Quiroga D. Osvaldo Denari A. Carlos Velázquez Pablo	ARG	1	1'40"9/10	3'26"6/10	5'14"4/10	6'59"5/10
3°	Moran Michael Neary Michael Morrow Alan Gordon Ian	CAN	6	1'37"4/10	3'24"1/10	5'15"2/10	7'03"0
4°	Riaño Antonio Acosta Claudio Depestre Diego Royo Germán	CUB	3	1'43"9/10	3'33"3/10	5'22"3/10	7'07"1/10
5°	Eberhard Mayfred Sommer Oscar Krug José Russo Víctor	BRA	5	1'45"9/10	3'35"8/10	5'27"8/10	7'15"1/10
6°	Hernández Armando Scheffler Gustavo Torra Arturo Lozano Armando	MEX	4	1'39"1/10	3'31"1/10	5'35"9/10	7'50"0

Octubre 19 - 75

Hora: 13:00 P.M.

FINAL

CUATRO PARES DE REMOS CORTOS (4 X)

Viento: 2.5 m/s. EN CONTRA

1°	Rodríguez Francisco Simón Nelson Suárez Rigoberto Luperon Ramón	CUB	3	1'32"9/10	3'20"2/10	5'04"4/10	6'41"9/10
2°	Clair John Sonberg John Ricksecker James Killen Henry	EUA	1	1'33"6/10	3'19"4/10	5'04"9/10	6'44"2/10
3°	Rion Pablo Tams Edgar Scheffler Ricardo Scheffler Gustavo	MEX	2	1'35"7/10	3'27"3/10	5'20"2/10	7'12"5/10

Octubre 19 - 75

Hora: 13:30 P.M.

F I N A L

OCHO REMOS LARGOS CON TIMONEL (8)

Viento : 2.0 m/s. EN CONTRA

<u>LUGAR</u>	<u>N O M B R E</u>	<u>PAIS</u>	<u>CARRIL</u>	<u>500 M.</u>	<u>1000 M.</u>	<u>1500 M.</u>	<u>2000 M.</u>
1°	Moroney James Everett John Mickelson Timothy Stevenson Christopher Umlauf Mark Shealy Alan Vespoli Michael Hartigan John	EUA	3	1'31"8/10	3'09"7/10	4'48"3/10	6'24"2/10
2°	Reinoso Porfirio Alonso Luis Mora Francisco Dorrego Humberto Risco Alcides Palacios Emergildo Ramírez Carlos Gorguet Israel Pastrana Néstor	CUB	4	1'32"8/10	3'11"4/10	4'51"9/10	6'25"3/10
3°	Constantini Gerardo Castro Miguel Rodríguez Ricardo Pedernera Guillermo Pechenino José Aberastegui Hugo Tettamanti Raúl Segurado Jorge	ARG	2	1'32"5/10	3'10"8/10	4'51"3/10	6'33"5/10
4°	Moran Michael Gordon Lan Morrow Alan Bergen Robert Neary Michael Burak Ron Monckton Phillip Van Ruyvew Andrew Choquette Robert (Tim)	CAN	1	1'34"7/10	3'15"8/10	4'57"1/10	6'38"3/10
5°	López Manuel Salgado Juan Amezcuá Juan Mendoza Andrés Baena Alfonso Baños Heliodoro Noguez Rubén Lomeif Román Castro Benito (Tim)	MEX	5	1'35"7/10	3'21"5/10	5'11"8/10	7'05"4/10

560




GRAFICA GENERAL DE LOS 6 PRIMEROS LUGARES

PRUEBAS	1er. LUGAR	2o. LUGAR	3er. LUGAR	4o. LUGAR	5o. LUGAR	6o. LUGAR
CUATRO REMOS LARGOS CON TIMONEL (4+)	CAN 6'53"1/10 B. DICK P. MONKTON R. BURAK A. VANRIJVEW R. CHOQUETE (tim)	CUB 6'56"0/10 A. RISCO P. MORA H. DORREGO M. ALONSO J. ROSELLO (tim)	USA 6'57"0/10 H. KEMP T. WOOD D. DELLOWS T. BROOLS R. JAUSTETTER (tim)	BRA 7'08"9/10 G. O. CAMPOS M. A. CASTRO L. R. MACHADO W. KUNTZA M.T. NOVO (tim)	MEX 7'46"2/10 L. ARCELLIS A. TAMS L. FERNANDEZ J.I. FERNANDEZ R. SAÑUDO (tim)	
DOBLE PAR DE REMOS CORTOS (2X)	BRA 7'09"6/10 G. GERHARDT M.P. CASTRO-PILHO	USA 7'10"5/10 M. VERLJN L. KLECATSKY	CUB 7'22"6/10 F. CASTILLO R. AVIN	MEX 7'32"8/10 G. SPAMER M. RUIZ		
DOS REMOS LARGOS SIN TIMONEL (2-)	BRA 7'28"7/10 ERICO V. DE SOUZA RAUL BAGATTINI	ARG 7'31"5/10 JORGE E. MOLINA JUAN JOSE TUMA	URG 7'45"5/10 JUAN A. OBERTI OSCAR CABIRO	USA 7'53"7/10 GARAY PIANTEDOST PETER SIMONE	CAN 8'00"1/10 ALEXANDER MANSON ROBERT BERGER	CUB 8'07"2/10 ANDRES CALERO RAFAEL VALLE
UN PAR DE REMOS CORTOS (1X)	ARG 7'46"2/10 RICARDO IBARRA	USA 7'50"4/10 JAMES DIETZ	MEX 7'54"4/10 FEDERICO SCHAFFLER	CUB 8'07"7/10 JOSE C. MANRIQUE	URG 8'31"4/10 REYNALDO KUSTCHE	
DOS REMOS LARGOS CON TIMONEL (2+)	USA 7'53"8/10 JOHN MATTHEWS DARBELL V. K. DREYFLUSS (tim)	CAN 7'59"8/10 JAMES HENNINGER BRIAN LOVE GLEN BATTERSBY	BRA 8'03"0/10 EDILSON BEZERRA ANTONIO A. PISTOIA F. TAMBASCO (tim)	CUB 8'09"1/10 PEDRO CARDENAS LAZARO CARRETE A. DOMINGUEZ (tim)	URG 8'31"4/10 ALVARO OTAZU WASHINGTON ORTIZ DANIEL CASTILLO	MEX 8'44"0/10 JESUS SANTOYO ROGELIO OLIVARES MANUEL MENDEZ
CUATRO REMOS LARGOS CON TIMONEL (4-)	CUB 6'41"2/10 P. RODRIGUEZ N. SIMON R. SUAREZ R. LUPERON	USA 6'44"2/10 J. ST. CLAIR J. SOBERG J. RICKSECKER S. KILLEN	MEX 7'12"5/10 P. RION R. TAMS G. SCHEFFLER R. SCHEFFLER			
OCHO REMOS LARGOS CON TIMONEL (8+)	USA 6'24"2/10 J. MORONEY J. EVERETT T. MICKELSON H. STEVENSON M. UNLAUF A. SHEALY M. VESPOLI M. HESS J. HARTICAN	CUB 6'25"3/10 P. REINOSO M. ALONSO F. MORA H. DORREGO A. RISCO B. PALACIOS C. RAMIREZ I. GORGUET N. PASTRANA	ARG 6'33"5/10 C. CONSTANTINI A. CASTRO R. RODRIGUEZ G. PEDRINERA J. PECCHENINO H. ABERASTEGUI G. LINGNFELDER R. TETTAMANTI U. S. SEGURADO	CAN 6'48"3/10 M. MORAN I. GORDON A. MORROW R. BERGEN M. NEARY R. BURAK P. MONCKTON A. VAN RIJVEW R. CHOQUETE	MEX 7'05"4/10 M. LOPEZ V. J. SALGADO M. J. AMEZCUA A. MENIDZA D. A. BAENA V. H. BAÑOS C. R. NOGUEZ V. R. LOMELI B. CASTRO	

562



SECCION DE TENIS



PERSONAL Y FUNCIONES

FEDERACION INTERNACIONAL DE TENIS

SR. WALTER ELKOCK	ING	PRESIDENTE Y REPRESENTANTE ANTE LOS VII J.D.P.
SR. BASIL REAY	ING	REPRESENTANTE ANTE LOS VII J. D. P.
SR. JOSE RABELO	DOM	REPRESENTANTE ANTE LOS VII J. D. P.
SR. KENNETH NIDDRIE	PRO	REPRESENTANTE ANTE LOS VII J.D.P.

FEDERACION MEXICANA DE TENIS

LIC. MIGUEL OSUNA HERRERA	PRESIDENTE
LIC. JAIME SALVIDEA	SECRETARIO
LIC. MIGUEL ANTUNEZ	TESORERO

PERSONAL TECNICO

SECCION COMITE ORGANIZADOR:	64
ARBITROS INTERNACIONALES:	2
JUECES NACIONALES:	28

INSTALACION DE COMPETENCIA Y ENTRENAMIENTO



club alemán
México, D.F.



ENTRENAMIENTO

INSTALACIONES:

CLUB DEPORTIVO ALEMAN

ENTRENAMIENTO: DEL 1o. AL 11 DE OCTUBRE

TOTAL HORAS DE ENTRENAMIENTO: 88

IMPLEMENTOS DEPORTIVOS



SILLA DE JUEZ



RAQUETAS, PELOTAS Y RED

ANTECEDENTES DE COMPETENCIASENCILLOS - VARONIL

BUENOS AIRES	1951	1 Enrique Morea 2 Alejo D. Russel 3 Gustavo Palafox	ARG ARG MEX
MEXICO, D.F.	1955	1 Arthur Larsen 2 Enrique Morea 3 Luis Ayala Salinas	EUA ARG CHI
CHICAGO	1959	1 Luis Ayala Salinas 2 Robert Bedard 3 John A. Douglas	CHI CAN EUA
SAO PAULO	1963	1 Ronald Barnes 2 Mario Llamas 3 Francisco Contreras	BRA MEX MEX
WINNIPEG	1967	1 Thomas Koch 2 Herbert Fitzgibbon 3 Arthur Ashe	BRA EUA EUA

DOBLES - VARONIL

BUENOS AIRES	1951	1 E. Morea D. Russell 2 C. Sanhueza L. Ayala 3 G. Palafox A. Puente	ARG CHI MEX
MEXICO, D.F.	1955	1 M. Llamas G. Palafox 2 E. Morea A. Russell 3 E. Moylan A. Larsen	MEX ARG EUA
CHICAGO	1959	1 A. Palafox G. Palafox 2 M. Llamas F. Contreras 3 G. Golden M. Franks	MEX MEX EUA

SAO PAULO	1963	1 R. Barnes C. Fernández 2 J. Arredondo V. Zarazua 3 L. Adam T. Coch	BRA MEX MEX
-----------	------	--	-------------------

WINNIPEG	1967	1 E. Mandarino T. Koch 2 M. Lara J. Loyo 3 A. Ashe H. Fitzgibbon	BRA MEX EUA
----------	------	--	-------------------

SENCILLOS - FEMENIL

BUENOS AIRES	1951	1 Mary T. Deweiss 2 Felias P. de Zappa 3 Inelda Ramfrez	ARG ARG MEX
MEXICO, D.F.	1955	1 Rosa María Reyes 2 Yolanda Ramírez 3 Ingrid Metzner	MEX MEX BRA
CHICAGO	1959	1 Althea Gibson 2 Yolanda Ramírez 3 Dorothy Knobe	EUA MEX EUA
SAO PAULO	1963	1 María Esther Bueno 2 Yolanda Ramfrez 3 Darlene Hard	BRA MEX EUA
WINNIPEG	1967	1 Elena Subirats 2 Rippy 3 Janie Albert	MEX EUA EUA

DOBLES MIXTOS - FEMENIL

BUENOS AIRES	1951	1 M. Weiss F. Zappa 2 A. Heyn I. Ramírez 3 S. Villari H. Stark	ARG MEX BRA
MEXICO, D.F.	1955	1 R. Reyes E. Reyes 2 E. Buding G. Lombardi 3 I. Metzner M. Bueno	MEX ARG BRA

CHICAGO	1959	1	Y. Ramírez R. Reyes	MEX
		2	A. Gibson K. Fageros	EUA
		3	I. Ramírez M. Hernández	MEX
SAO PAULO	1963	1	D. Hard C. Cardwell	EUA
		2	M. Bueno M. Schwartz	BRA
		3	Y. Ochoa E. Subrats	MEX
WINNIPEG	1967	1	J. Albert P. Rippy	EUA
		2	E. Guzmán J. Icaza	ECU
		3	B. Berner F. Urban	CAN
<u>DOBLES MIXTOS</u> -				
BUENOS AIRES	1951	1	Imelda Ramírez Gustavo Palafox	MEX
		2	Felisa P. de Zappa Enrique Morea	ARG
		3	Mary T. Dewiss Alejo D. Russell	ARG
MEXICO, D.F.	1955	1	Yolanda Ramírez Gustavo Palafox	MEX
		2	Felisa P. de Zappa Enrique Morea	ARG
		3	María Luisa Terrán Alejo Russell	ARG
CHICAGO	1959	1	Yolanda Ramírez Gustavo Palafox	MEX
		2	Rosa María Reyes Francisco Contreras	MEX
		3	Althea Gibson Grant Golden	EUA
SAO PAULO	1963	1	Yolanda Ramírez Francisco Contreras	MEX
		2	María Esther Bueno Thomas Koch	BRA
		3	Darlene Hard Frank A. Froehling	EUA
WINNIPEG	1967	1	Janie Albert Asho	EUA
		2	Elena Subrats Luis García	MEX
		3	Guzmán Guzmán	ECU

PROGRAMA DE COMPETENCIA "CLUB ALEMAN DE MEXICO"			
PRIMER DIA 14 de Octubre	HORARIO 09:00 Hrs. 14:00 Hrs. 17:00 Hrs.	Sencillos Dobles Dobles	Hombres y Mujeres Mujeres Mixtos
SEGUNDO DIA 15 de Octubre	09:00 Hrs. 16:00 Hrs.	Sencillos Dobles	Hombres y Mujeres Hombres
TERCER DIA 16 de Octubre	09:00 Hrs. 14:00 Hrs.	Sencillos Dobles	Hombres y Mujeres Hombres
CUARTO DIA 17 de Octubre	09:00 Hrs. 14:00 Hrs. 17:00 Hrs.	Sencillos Dobles Dobles	Hombres Mujeres Mixtos
QUINTO DIA 18 de Octubre	09:00 Hrs. 14:00 Hrs. 16:00 Hrs.	Sencillos Dobles Dobles	Mujeres Hombres Mixtos
SEXTO DIA 19 de Octubre	09:00 Hrs. 14:00 Hrs. 16:00 Hrs.	Sencillos Dobles Dobles	Hombres Mujeres Mixtos
SEPTIMO DIA 20 de Octubre	DIA DE DESCANSO		
OCTAVO DIA 21 de Octubre	09:00 Hrs. 09:00 Hrs. 14:00 Hrs. 16:00 Hrs.	Sencillos Sencillos Dobles Dobles	Hombres Mujeres Hombres Mixtos Semifinales
NOVENO DIA 22 de Octubre	09:00 Hrs. 09:00 Hrs. 12:00 Hrs. 14:00 Hrs. 16:00 Hrs.	Sencillos Sencillos Dobles Dobles Dobles	Hombres Cuartos Mujeres Cuartos Hombres Cuartos Mixtos FINALES Mujeres Semifinales
DECIMO DIA 23 de Octubre	10:00 Hrs. 13:00 Hrs. 14:00 Hrs. 17:00 Hrs.	Sencillos Sencillos Dobles Dobles	Mujeres Semifinales Hombres Semifinales Mujeres FINALES Hombres Semifinales
DECIMO PRIMER DIA 24 de Octubre	10:00 Hrs. 12:00 Hrs. 14:00 Hrs.	Sencillos Sencillos Dobles	Mujeres FINAL Hombres FINAL Hombres FINAL

DESARROLLO DE LA COMPETENCIA


PAISES :

ARGENTINA
BELIZ E
BOLIV IA
BRASIL
COSTA RICA
CUBA
CHILE
ECUADOR
EL SALVADOR
ESTADOS UNIDOS
GUATEMALA
HAITI
ISLAS VIRGENES
MEXICO
PUERTO RICO
REP. DOMINICANA
TRINIDAD & TOBAGO
URUGUAY
VENEZUELA

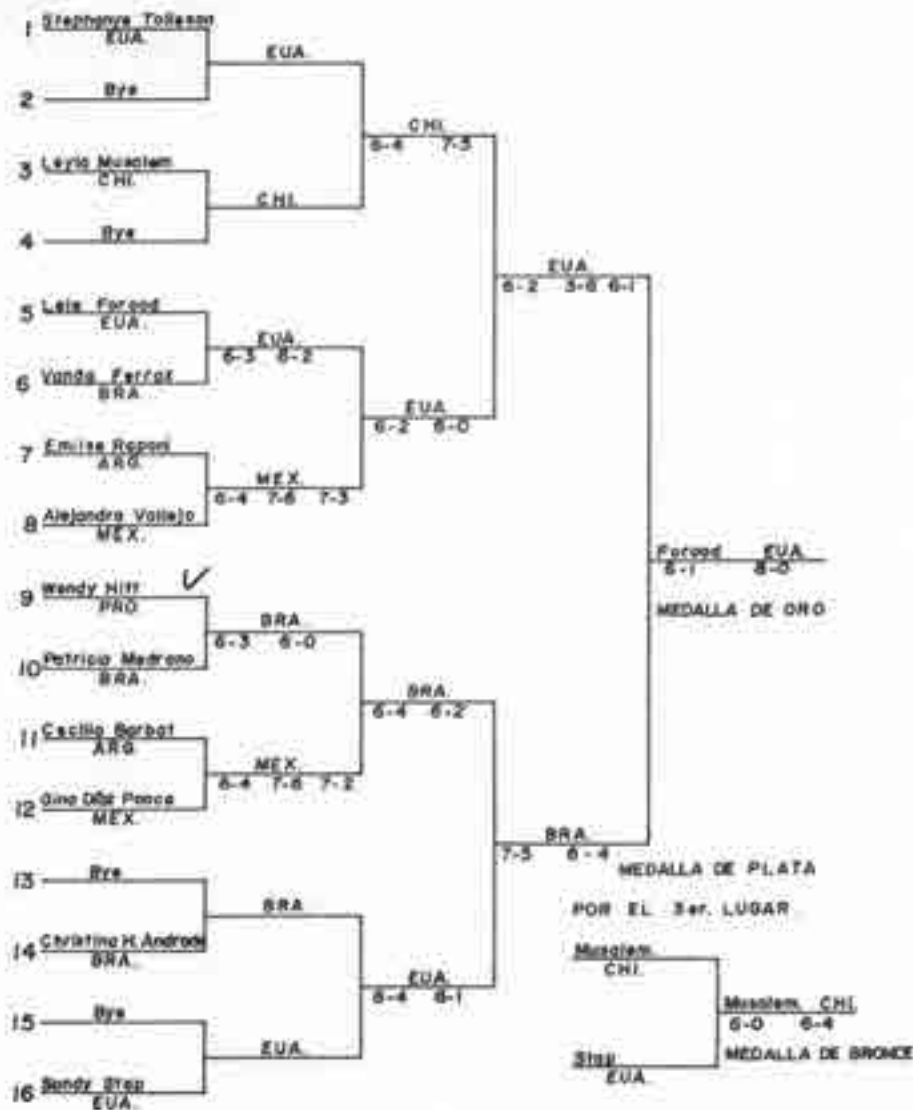


570

TENIS
CLASE SINGLES VARONIL

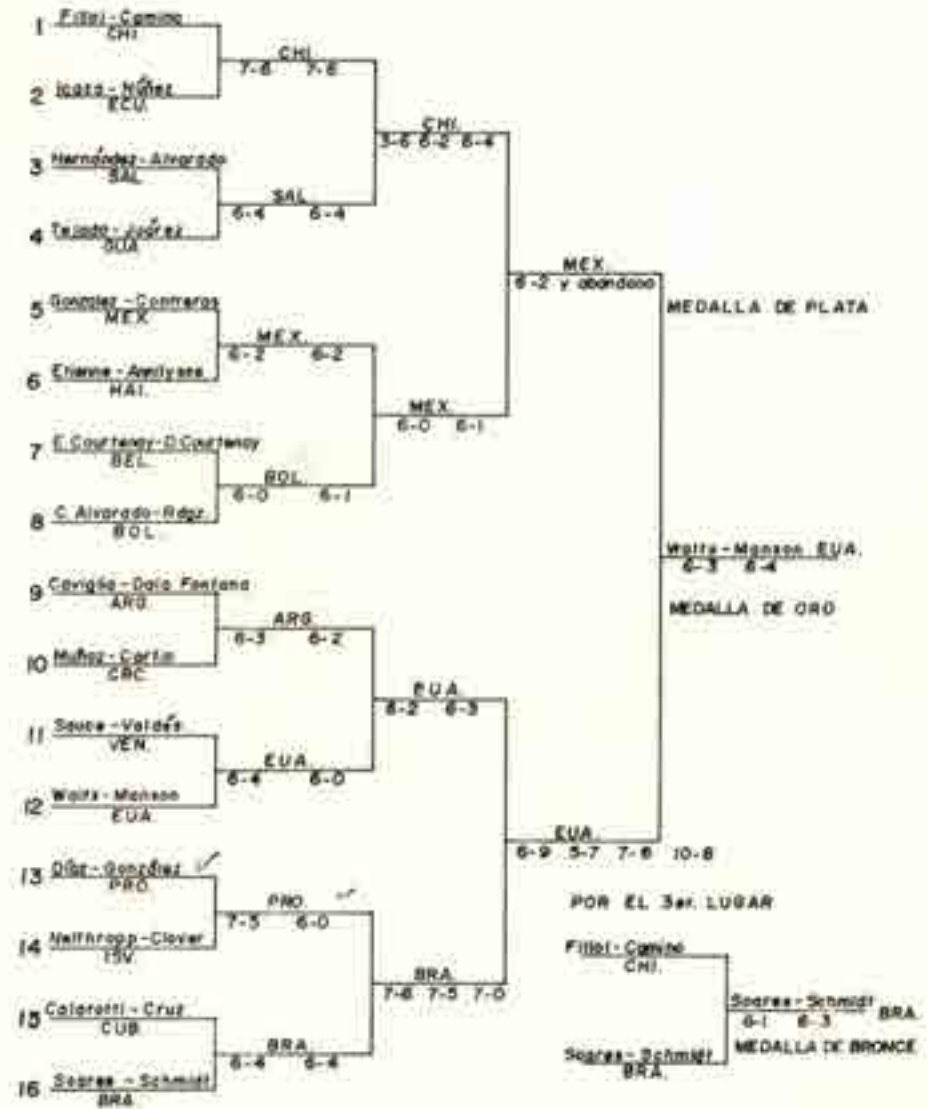


TENIS
CLASE SINGLES FEMENINAS

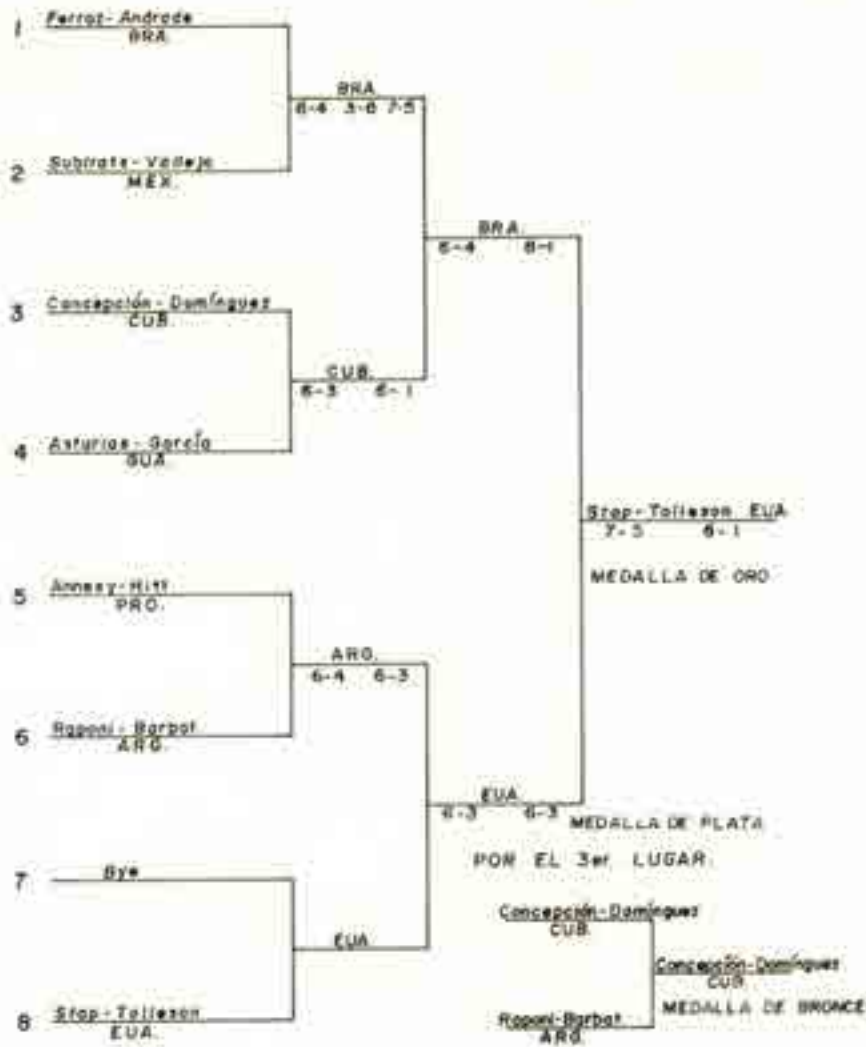




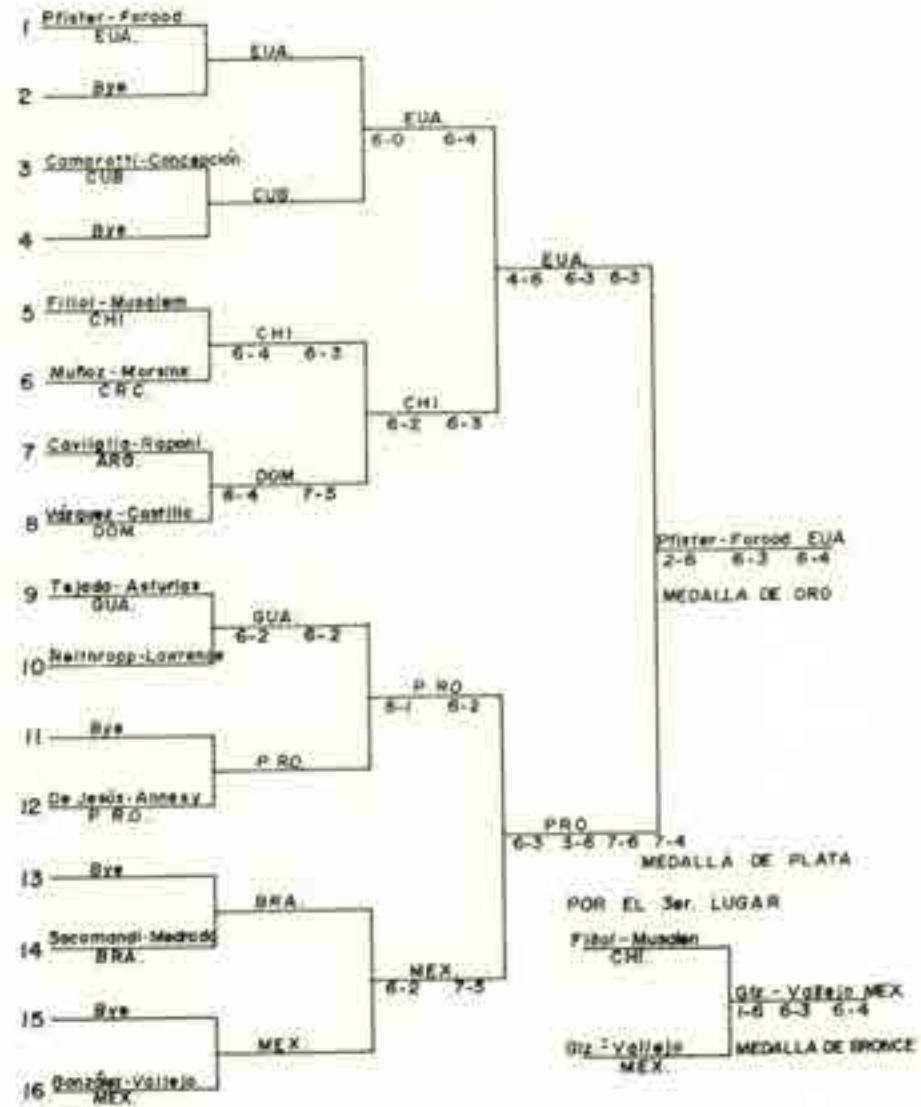
TENIS
CLASE DOBLES VARONIL



TENIS
CLASE DOBLES FEMENIL



TENIS
CLASE DOBLES MIXTOS





573

574



LELE FOROOD, PATRICIA MEDRADO Y LEYVA MUSALEM; DE ESTADOS UNIDOS, BRASIL Y CHILE VENCEDORAS EN SINGLES.



BUTCH WALTERS, ADOLFO GONZALEZ Y FREDDIE DE JESUS; DE ESTADOS UNIDOS, MEXICO Y PUERTO RICO VENCEDORES EN SINGLES.

SECCION DE TIRO



576

PERSONAL Y FUNCIONES

UNION INTERNACIONAL DE TIRO

DR. KURT HASLER	ALE	PRESIDENTE
PROFR. GAVRILA BARANI	RUM	REPRESENTANTE ANTE LOS VII J. D. P.
SR. MICHAEL TIPA	EUA	REPRESENTANTE ANTE LOS VII J. D. P.
SR. ROBERTO AYERBE	COL	REPRESENTANTE ANTE LOS VII J. D. P.

FEDERACION MEXICANA DE TIRO

SR. OLEGARIO VAZQUEZ RAÑA	PRESIDENTE
GUSTAVO ZEPEDA CARRANZA	VICE-PRESIDENTE
FRANCISCO TORRES NIETO	SECRETARIO

PERSONAL TECNICO

SECCION COMITE ORGANIZADOR:	47	
JUECES INTERNACIONALES:	28	
JURADO DE APELACION:	5	
JURADO DE RIFLE (50 MTS.):	3	
JURADO DE PISTOLA (50 MTS.):	3	
JURADO DE PISTOLA (25 MTS.):	3	
JURADO DE SKEET Y TRAP	3	
JURADO DE CALIFICACION DE BLANCOS:	3	
JURADO DE ARMAS Y EQUIPO	5	
JUECES NACIONALES:	28	
JUECES AUXILIARES:	100	E.M.E.F.Y.D.
JUECES AUXILIARES:	250	2a. BRIG. INFANTERIA

INSTALACION DE COMPETENCIA Y ENTRENAMIENTO



polígono
de tiro
vicente suárez



ENTRENAMIENTO

INSTALACIONES:

POLIGONO DE TIRO "VICENTE SUAREZ"

ENTRENAMIENTOS :DEL 7 AL 11 DE OCTUBRE DE 1975.

TOTAL HORAS DE ENTRENAMIENTO : 45 HORAS.

STAND VELOCIDAD
SOBRE SILUETAS



IMPLEMENTOS DEPORTIVOS

CONTROL ELECTRICO DE
MOVIMIENTO EN LA PRUEBA
DE VELOCIDAD SOBRE SILUETAS

578



CASETA DE CONTROL
ELECTRICO, DE MOVI
MIENTO DE SILUETAS
EN LA PRUEBA DE
FUEGO CENTRAL



ANTECEDENTES DE COMPETENCIA

PISTOLA LIBRE INDIVIDUAL

BUENOS AIRES	1951	1 Edwin Vázquez	PER	549
		2 Huelet Benner	EUA	547
		3 Rafael Bermejo	MEX	543
MEXICO, D.F.	1955	1 Huelet Benner	EUA	549
		2 John Dodds	EUA	544
		3 Pedro Avilés	MEX	542
CHICAGO	1959	1 Nelson Lincoln	EUA	546
		2 Tomás Cabañas	CUB	538
		3 Raymond Sutherland	EUA	536
SAO PAULO	1963	1 Franklin C. Green	EUA	547
		2 Garfield Mc Mahon	CAN	546
		3 Elvin R. Merx	EUA	541
WINNIPEG	1967	1 Hershell Anderson	EUA	548
		2 Javier Peregrina	MEX	545
		3 Edgard Espinoza	VEN	542
CALI	1971	1 Bertino A. de Souza	BRA	552
		2 Hershell Anderson	EUA	550
		3 Nelson R. Oñate	CUB	545

PISTOLA LIBRE POR EQUIPOS

BUENOS AIRES	1951	1 Bermejo, Ibarra	MEX	2683
		Reyes, Avilés		
		2 Manelli, Cagnavo	ARG	2633
		Martigena, Cagnavo		
		3 Vázquez, Salgado	PER	2632
		Portaro, Injoque		
MEXICO, D.F.	1955	1 Forman, Dodds, Benner	EUA	2671
		Mitchel, Jagoda		
		2 Manelli, Bidegain, Martigena	ARG	2619
		Garay, Cannavo		
		3 Rodríguez, Lambarri, Avilés	MEX	2618
		Larrañaga, Ibarra		

CHICAGO	1959	1 Lincoln, Sutherland	EUA	2128
		Burchett, Maas		
		2 Martigena, Garay, Oliva	ARG	2069
		Manelli		
		3 McMahon, Zavitta	CAN	2068
		Cocking, Brunner		
SAO PAULO	1963	1 Green, Merx,	EUA	2170
		Meagher, Shank		
		2 Doig, Hare, La Ponte	CAN	2146
		Mc Mahon		
		3 Tili, Guimarães	BRA	2104
		Santos, Estrela		
WINNIPEG	1967	1 Anderson, Green	EUA	2171
		Vitarbo, Blankenship		
		2 Oñate, Sequeira	CUB	2127
		Borbonet, Costa		
		3 Martínez, Peregrina	MEX	2118
		Bermejo, Pérez		
CALI	1971	1 Anderson, Heugather	EUA	2152
		Higginson, Clark Jr.		
		2 Temprana, Trompeta	CUB	2146
		Benedicto García		
		3 Espinosa, Orellana	VEN	2124
		Mamer, Dilima		

VELOCIDAD SOBRE SILUETAS INDIVIDUAL

BUENOS AIRES	1951	1 Huelet Benner	EUA	578
		2 E. Díaz Sáenz	ARG	566
		3 Oscar Cervo	ARG	564
MEXICO, D.F.	1955	1 E.S. Valiente	ARG	589
		2 William Mc Millan	EUA	586
		3 John Forman	EUA	584
CHICAGO	1959	1 David Cartes	EUA	584
		2 Aubrey Smith	EUA	573
		3 Guillermo Cornejo	PER	571
SAO PAULO	1963	1 Cecil L. Wallis	EUA	585
		2 Lawrence K. Mosely	EUA	578
		3 Manuel Fernández	ARG	577
WINNIPEG	1967	1 William Mc Millan	EUA	581
		2 Alirio Maya	COL	580
		3 Edward Teague	EUA	579

CALI	1971	1	Víctor Castellanos	GUA	586
		2	Alirio Maya	COL	584
		3	Arturo Costa	CUB	583

VELOCIDAD SOBRE SILUETAS POR EQUIPOS

BUENOS AIRES	1951	1	Sáenz, Cervo Fernandez, Guillon	ARG	2247
		2	Simao, Sobocinski Faller, Da Costa	BRA	2166
		3	Montemayor, Larrañaga Lambarri, Reyes	MEX	2114

MEXICO, D.F.	1955	1	Benner, Forman Mc Millan, Mitchel	EUA	2328
		2	Valiente, Schack Cervo, Fernández	ARG	2292
		3	Arredondo, Castañeda Jiménez, Rodríguez	MEX	2273

CHICAGO	1959	1	Cartes, Smith Stineman, Rantliff	EUA	2309
		2	Cornejo, López García, Sakr	PBR	2237
		3	Cervo, Schaffler Schack, Torno	ARG	2235

SAO PAULO	1963	1	Wallis, Moaely Smith, Stineman	EUA	2312
		2	Fernández, Schaffer Torno, Cervo	ARG	2264
		3	Torres, Laddaga Mendoza, Kurl	MEX	2252

WINNIPEG	1967	1	Mc Millan, Teague Blankenship, Smith	EUA	2307
		2	Castro, Pérez Chalbaud, Jurin	VEN	2283
		3	Capto, Laddaga Castañeda, Elizondo	MEX	2266

CALI	1971	1	Valdez, Bonzón Rivero, Toledo	CUB	2324
		2	Posada, Sánchez Sánchez, Serna	COL	2312
		3	Whitacre, Mc Cauley Delong, Teague	EUA	2308

FUEGO CENTRAL INDIVIDUAL

BUENOS AIRES 1951 NO HUBO ESTA PRUEBA

MEXICO, D.F.	1955	1	Huellet Benner	EUA	588
		2	William Mc Millan	EUA	577
		3	Jonh Forman	EUA	576

CHICAGO	1959	1	Abruey Smith	EUA	569
		2	Oscar Cervo	ARG	569
		3	Garfiel Mc Mahon	CAN	568

SAO PAULO	1963	1	Thomas D. Smith	EUA	597
		2	William Blankenship	EUA	594
		3	Garfiel Mc Mahon	CAN	579

WINNIPEG	1967	1	Francis Higginson	EUA	593
		2	William Blankenship	EUA	586
		3	Jules Sobrian	CAN	586

CALI	1971	1	Francis Higginson	EUA	593
		2	Hezekian Clark Jr.	EUA	586
		3	Jules Sobrian	CAN	584

FUEGO CENTRAL POR EQUIPOS

BUENOS AIRES 1951 NO HUBO ESTA PRUEBA

MEXICO, D.F.	1955	1	Benner, Mc Millan Forman, Jagoda	EUA	2311
		2	Emanuelli, Guerrero Rivera Ramírez	PRO	2252
		3	Monteverde, Marrero Parodes, Bernarl	VEN	2234

CHICAGO	1959	1	Smith, Sutherland Stineman, Cartes	EUA	2266
		2	Crassus, Espinal Mujana, Monteverde	VEN	2214
		3	López, González Lyon, Rosa	PRO	2213

SAO PAULO	1963	1	Smith, Blankenship Mellon, Mc Millan	EUA	2343
		2	Mc Mahon, Doig Lapointe, Hare	CAN	2262
		3	Torres, Kurl Torres, Laddaga	MEX	2261

WINNIPEG	1967	1	Blankenship, Higginson Hamilton, Harmon	EUA	2342
		2	Losckam, Sobrian Clifford, Coles	CAN	2280
		3	Acosta, Rincón Chalraud, Jurin	VEN	2264
CALI	1971	1	Higginson, Clark Jr. Whitacre, Cauelley	EUA	2353
		2	Sobrian, Lee Hare, Mc Mahon	CAN	2321
		3	Oñate, Costa Bonzón, Menéndez	CUB	2308

FUSIL PEQUEÑO CALIBRE POSICION TENDIDO INDIVIDUAL
(MATCH INGLÉS)

BUENOS AIRES	1951	1	Arthur Jackson	EUA	591
		2	Pedro Postigo	ARG	589
		3	Augusto Cires	ECU	589
MEXICO, D.F.	1955	NO HUBO ESTA PRUEBA			
CHICAGO	1959	1	Arthur Cook	EUA	582
		2	Ernesto Montemayor	MEX	581
		3	Armando López	PER	579
SAO PAULO	1963	1	Enrico Forcella	VEN	590
		2	Dones W. Wigger	EUA	588
		3	Edward E. Gaygle	EUA	588
WINNIPEG	1967	1	Alfons Meyer	CAN	598
		2	Rhody Nornberg	EUA	593
		3	Olegario Vázquez	MEX	593
CALI	1971	1	Víctor Aver	EUA	593
		2	Girmour Boa	CAN	593
		3	Alfons Meyer	CAN	592

FUSIL PEQUEÑO CALIBRE POSICION TENDIDO POR EQUIPOS
(MATCH INGLÉS)

BUENOS AIRES	1951	1	Postigo, Remy Nassif, Longhi	ARG	2919
		2	Balwin, Benavides Balwin, Valdez	PER	2896
		3	Sobocinski, Neves Braga, Guimaraes	BRA	2895
MEXICO, D.F.	1955	NO HUBO ESTA PRUEBA			

CHICAGO	1959	1	Cook, Kendal Gunnarsen, Eberwine	EUA	2317
		2	Balwin, Cáceres Balwin, Lastarria	PER	2297
		3	White, Quellele Gertin, Tillen	CAN	2291
SAO PAULO	1963	1	Gaygio, Wigger Krilling, Anderson	EUA	2349
		2	Vázquez, Arredondo Díaz, Sáenz	MEX	2324
		3	Forcella, Cazorla Rangel, Lucca	VEN	2321

WINNIPEG	1967	1	Merdith, Nornberg Anderson, Ross	EUA	2379
		2	Mayer, Boa Pinney, Hennok	CAN	2363
		3	Vázquez, Elizondo Montemayor, Espinoza	MEX	2347

CALI	1971	1	Aver, Davis Ross, Watkins	EUA	2362
		2	Delgado, Valdez Peña, Sorta	CUB	2360
		3	Boa, Mayer Hennok, Sorensen	CAN	2359

FUSIL PEQUEÑO CALIBRE 3 POSICIONES INDIVIDUAL

BUENOS AIRES	1951	1	Arthur Jackson	EUA	1125
		2	Arthur Cook	EUA	1119
		3	Julio N. Silva	ARG	1118
MEXICO, D.F.	1955	1	Arthur Jackson	EUA	1154 -54
		2	Pedro Armella	ARG	1154 -36
		3	Verle Wright	EUA	1152
CHICAGO	1959	1	Daniel Buckel	EUA	1107
		2	Gerard Quelette	CAN	1106
		3	Gary Anderson	EUA	1105
SAO PAULO	1963	1	Gary Anderson	EUA	1147
		2	William E. Krilling	EUA	1121
		3	Paulino Díaz	MEX	1105

WINNIPEG	1967	1 Margaret Thompson	EUA	1152
		2 Gerald Querette	CAN	1145
		3 Gary L. Anderson	EUA	1139
CALI	1971	1 John Writer	EUA	1159
		2 Lones Wigger	EUA	1148
		3 Miguel Valdes	CUB	1141

FUSIL PEQUEÑO CALIBRE 3 POSICIONES POR EQUIPO

BUENOS AIRES	1951	1 Silva, Olmos	ARG	5540
		Porente, Longhi		
		2 Herrera, Vizama	CHI	5456
		Rojas, Arriagada		
		3 Balwin, Alborno	PER	5435
		MEXICO, D.F.	1955	1 Jackson, Wettergaard
Swanson, Luke, Wright				
2 Armella, Lagarejo	ARG			5652
		Hagen, Olmos, Ando		
		3 Martínez, Narváez, Rasso	MEX	5512
		Montemayor, Contreras		
CHICAGO	1959	1 Puckel, Anderson	EUA	4436
		Wright, Carter		
		2 Armella, Glandomenico	ARG	4302
		Armella, Olmos		
		3 Oullette, Tilen	CAN	4271
		Gerin, White		
SAO PAULO	1963	1 Wright, Krilling	EUA	4529
		Boyd, Anderson		
		2 West, Dahstrom	CAN	4351
		Tilen, Ouellette		
		3 Cáceres, Bullon	PER	4342
		Secron, Cáceres		
WINNIPEG	1967	1 Anderson, Thompson	EUA	4571
		Merodith, Writer		
		2 Cheyne, Oullette	CAN	4502
		Marsh, Shulze		
		3 González, Vázquez	MEX	4465
		Diaz, Vázquez		

CALI	1971	1 Writer, Wigger	EUA	4578
		Bassham, Boyd		
		2 Valdéz, Llanos	CUB	4531
		Delgado, Guedes		
		3 Dignan, Nicolini	ARG	4383
		Cleene, Alorami		

FUSIL LIBRE INDIVIDUAL

BUENOS AIRES	1951	1 Pablo C. Cagnasso	ARG	1090
		2 Arthur Jackson	EUA	1088
		3 David Schiaffino	ARG	1073
MEXICO, D.F.	1955	1 Pedro Armella	ARG	1102
		2 Ramón Hagen	ARG	1100
		3 Ernest Swanson	EUA	1195
CHICAGO	1959	1 Daniel Uckel	EUA	1147
		2 Tommy Pool	EUA	1120
		3 Jorge D. Glandomenico	ARG	1096
SAO PAULO	1963	1 Gary L. Anderson	EUA	1146
		2 Verle F. Wright	EUA	1136
		3 Clinton D. A. Dalstrom	CAN	1090
WINNIPEG	1967	NO HUBO ESTA PRUEBA		
CALI	1971	NO HUBO ESTA PRUEBA		

FUSIL LIBRE POR EQUIPOS

BUENOS AIRES	1951	1 Cagnasso, Schiaffino	ARG	5355
		Silva, Martino		
		2 Nosari, De la Torre	MEX	4885
		Mendoza, de la Cerda		
		3 González, Landín	CUB	4399
		Aguila, Gutiérrez		
MEXICO, D.F.	1955	1 Swanson, Jackson	EUA	5422
		Watergaard, Sandger		
		2 Armella, Hagen	ARG	5409
		Lagarejo, Marga, Ando		
		3 Briseño, Llabot, Ribero	VEN	5021
		López, Valdéz		

CHICAGO	1959	1	Uckel, Pool	EUA	4491
		2	Anderson, Spradlin	ARG	4317
		3	Giandominico, Armella Cagnasso, Ando	PER	4040
			Bullon, Valdez Baldwin, Alborno		

SAO PAULO	1963	1	Wright, Bertva	EUA	4557
		2	Anderson, Gunnarsson	ARG	4216
		3	Villordo, del Monico Ando, Schiaffino	BRA	3918
			Sobocinski, Salles Moura, Altmann		

WINNIPEG 1967 NO HUBO ESTA PRUEBA

CALI 1971 NO HUBO ESTA PRUEBA

SKEET INDIVIDUAL

BUENOS AIRES	1951	1	Pablo Grossi	ARG	289
		2	Fulvio Rocchi	ARG	287
		3	Aroldo Vienoti	ARG	285

MEXICO, D.F.	1955	1	Kenneth Pendergrass	EUA	198
		2	Igor Pezas	EUA	197
		3	Jaime Loyola	PRO	197

CHICAGO	1959	1	Gilberto Navarro	CHI	197
		2	Juan Garcia	VEN	196
		3	Bernard Harmen	CAN	196

SAO PAULO	1963	1	Kenneth W. Sedocky	EUA	150
		2	Juan Garcia	VEN	149
		3	Bernard C. Harmen	CAN	147

WINNIPEG	1967	1	Allen Morrison	EUA	195
		2	Robert Schuehle	EUA	193
		3	Delfin Gomez	CUB	188

CALI	1971	1	Robert Schuehle	EUA	195
		2	Anthony Rosseti	EUA	195
		3	Servilio Torres	CUB	195

SKEET POR EQUIPOS

BUENOS AIRES	1951	1	Plenoví, Rocchi	ARG	756
		2	Grosai, Cosoli	BRA	747
			Snizek, Max Albertini, Richenberg		

MEXICO, D.F. 1955 NO HUBO ESTA PRUEBA

CHICAGO	1959	1	Pendergrass, Calhoun	EUA	779
		2	Davis, Crites	VEN	770
		3	García, Rincones	CUB	757
			Maya, Raydan Artecona, Bardino Junquera, Lamar		

SAO PAULO	1963	1	Seclecky, Shaw	EUA	586
		2	Rhomer, Bywater	VEN	581
		3	García, Mata	CAN	578
			Raydan, Olassugasti Hartman, Tuvo Garland, Clegg		

WINNIPEG	1967	1	Rodale, Schuehle	EUA	379
		2	Buntrock, Morrison	CUB	376
		3	Gómez, Huguet	CHI	373
			Casal, Castrillo Atalah, Navarro Gellona, Marentis		

CALI	1971	1	Hew, Trock	EUA	578
		2	Schuehle, Rosetti	CUB	574
		3	Gómez, Castrillo	CHI	566
			Vega, Torres Uauy, Yazigi Bunster, Gahart		

FUSIL DE GUERRA 3 POSICIONES INDIVIDUAL

BUENOS AIRES	1951	1	Pablo C. Cagnasso	ARG	522
		2	Antonio Ando	ARG	517
		3	Ramón Hagen	ARG	516

MEXICO, D.F.	1955	1	Ramón Hagen	ARG	461
		2	Alfredo Cabello	CHI	450
		3	Emmet Swanson	EUA	445

NOTA: UNICAMENTE EFECTUADA EN ESTOS JUEGOS, EN MEXICO 55 SE DENOMINO " FUSIL MILITAR " .

FUSIL DE GUERRA 3 POSICIONES POR EQUIPOS

BUENOS AIRES	1951	1	Cagnasso, Ando Hagen, Ortiz, Schiaffino	ARG	2548
		2	Albornoz, Lastarria Valdivia, Bernal, Balwin	PER	2410
		3	Rojas, Herrera, Urrutia Jara, Bizama	CHI	2408
MEXICO, D.F.	1955	1	Cabello, Rojas, Urrutia Herrera, Jara	CHI	2184
		2	Hagen, Cabrera, Murga Armella, Ando	ARG	2128
		3	Wright, Sandager, Jackson Swanson, Westergaard	EUA	2088

NOTA: UNICAMENTE EFECTUADA EN ESTOS JUEGOS,
EN MEXICO 55 SE DENOMINO " FUSIL MILITAR "

FUSIL DE GUERRA POSICION PIE INDIVIDUAL

BUENOS AIRES	1951	1	Cagnasso Pablo	ARG	419
		2	Antonio Ando	ARG	412
		3	Ramos Hagen	ARG	409

FUSIL DE GUERRA POSICION PIE POR EQUIPOS

BUENOS AIRES	1951	1	Cagnasso, Ando Hagen, Grimau	ARG	1634
		2	Larrastia, Albornoz Bernal, Valdivia	PER	1569
		3	Herrera, Urrutia Jara, Bizama	CHI	1544

NOTA: PRUEBA EFECTUADA UNICAMENTE EN ESTOS JUEGOS

TIRO AL CIERVO (30 CORRIDAS SIMPLES)
INDIVIDUAL

MEXICO, D.F.	1955	1	Felipe De Vilmorin	MEX	102
		2	Jesús Farías	MEX	93
		3	José L. Del Campo	MEX	92

TIRO AL CIERVO (30 CORRIDAS SIMPLES)
POR EQUIPOS

MEXICO, D.F.	1955	1	Vilmorin, Farías Del Campo, Chávez	MEX	355
		2	Vivas, Ibarqueu Romer, Gornes	VEN	309

NOTA: PRUEBA EFECTUADA UNICAMENTE EN ESTOS JUEGOS

PROGRAMA DE COMPETENCIA

"POLIGONO DE TIRO VICENTE SUAREZ"

PRIMER DIA	HORARIO	P R U E B A S	OBSERVACIONES
13 de Octubre	9:00 Hrs.	Pistola Libre	Prueba Individual y por equipos
	9:00 Hrs.	Rifle de Aire	Prueba Individual y por equipos
	9:00 Hrs.	Skeet, 100 Platos	Prueba por Equipos

SEGUNDO DIA

14 de Octubre	9:00 Hrs.	Match Inglés	Prueba Individual y por equipos
	9:00 Hrs.	Pistola de Aire	Prueba Individual y por equipos
	9:00 Hrs.	Skeet, 100 Platos	Prueba Individual

TERCER DIA

15 de Octubre	9:00 Hrs.	Fusil Pequeño Calibre Tres posiciones	Prueba Individual y por equipos
	9:00 Hrs.	Fuego Central	Prueba Individual y por equipos

CUARTO DIA

16 de Octubre **DIA DE DESCANSO**

QUINTO DIA

17 de Octubre	9:00 Hrs.	Vel. Sobre Siluetas	1a. Ronda de 30 disparos Prueba por equipos
	9:00 Hrs.	Trap, 100 Platos	

SEXTO DIA

18 de Octubre	9:00 Hrs.	Vel. Sobre Siluetas	Prueba Individual y por equipos
	9:00 Hrs.	Trap, 100 Platos	2a. Ronda de 30 disparos. Prueba Individual

SEPTIMO DIA

19 de Octubre	11:00 Hrs.	CEREMONIA DE PREMIACION En la Explanada del Polígono.	
---------------	------------	--	--

584

DESARROLLO DE LA COMPETENCIA

PAISES:

ARGENTINA
BELIZE
BOLIVIA
BRASIL
CANADA
COLOMBIA
COSTA RICA
CUBA
CHILE
EL SALVADOR
ESTADOS UNIDOS
GUATEMALA
HONDURAS
ISLAS VIRGENES
JAMAICA
MEXICO
PANAMA
PARAGUAY
PERU
PUERTO RICO
REP. DOMINICANA
TRINIDAD & TOBAGO
VENEZUELA



PISTOLA LIBRE INDIVIDUAL

Octubre 13 - 1975

No.	PAIS	NOMBRE	1a.S	2a.S	3a.S	4a.S	5a.S	6a.S	TOTAL	LUGAR
62	EUA	Hershel, Anderson	89	94	91	94	95	96	559	1/o.NRP
58	EUA	Makin, Melvin	94	91	90	92	94	91	552	2/o.
111	CAN	Sobrian, Jules	84	89	94	91	94	92	544	3/o.
8	MEX	López, Alfredo	90	88	89	92	92	92	543	4/o.
112	CAN	Guinn, Tom	95	87	89	91	89	92	543	5/o.
61	EUA	Jimmie, Dorsey	86	91	93	90	91	91	542	6/o.
59	EUA	Crawford, Richard	86	91	91	93	92	88	541	7/o.
90	BRA	De Souza, Bertino	89	88	90	91	90	91	539	8/o.
38	CUB	Trompeta, Santiago	90	91	94	87	86	91	539	9/o.
9	MEX	Sánchez, Juventino	86	90	92	89	86	95	538	10/o.
176	ARG	Domínguez Isidoro	89	87	92	91	88	90	537	11/o.
219	COL	Ariza, Rubén	90	91	86	88	92	88	535	12/o.
7	MEX	Padilla, Javier	88	89	91	91	91	85	535	13/o.
216	COL	Fernández, Gilberto	90	88	91	89	86	90	534	14/o.
39	CUB	Costa, Arturo	88	90	87	90	93	85	533	15/o.
156	CHI	Font Rigoberto	80	86	95	86	93	92	532	16/o.
239	TRT	Manhim, Bertram	86	89	84	93	88	92	532	17/o.
227	GUA	Castañeda, Gerardo	85	89	92	84	92	90	532	18/o.
203	VEN	Ocando, Bernardo	89	85	88	88	94	88	532	19/o.
36	CUB	Oñate, Nelson	92	91	86	88	87	88	532	20/o.
88	BRA	Guimaraes, Durval	90	93	89	87	87	86	532	21/o.
204	VEN	Romero, Francisco	89	90	89	90	87	86	531	22/o.
91	BRA	Lamego, Paulo	88	81	86	89	96	88	528	23/o.
113	CAN	Jans, Ed	85	81	88	89	89	94	526	24/o.
247	BOL	Sánchez, Jaime	81	91	88	89	90	87	526	25/o.
218	COL	Sepúlveda, Wilson	86	93	87	90	83	86	525	26/o.
197	CRC	Jiménez, Guido	92	86	89	88	84	85	524	27/o.
175	ARG	Casey, Juan E.	89	85	90	88	82	88	522	28/o.
198	CRC	Salazar, Alfredo	87	91	82	84	91	87	522	29/o.
43	CUB	Rodríguez, Rafael	83	90	85	86	92	86	522	30/o.
89	BRA	Tilli, Benevenuto	83	82	89	93	89	86	522	31/o.
142	PRO	Miranda, Fernando	90	85	89	89	84	85	522	32/o.
143	PRO	Jiménez, Mario	90	90	86	90	85	81	522	33/o.
166	JAM	Lodénquai, Jeffrey	89	85	89	92	79	87	521	34/o.
114	CAN	Molnar, William	90	90	77	85	90	88	520	35/o.
202	VEN	Garrido, Manuel	88	86	86	86	79	94	519	36/o.
10	MEX	Bravo, Gildardo	83	92	86	84	86	86	517	37/o.
205	VEN	Espinoza, Edgar	86	88	83	88	87	84	516	38/o.
199	CRC	Ruiz, Rodrigo	86	84	82	83	87	92	514	39/o.
168	JAM	Simpson, John	84	86	88	88	80	88	514	40/o.
217	COL	Henao, Jorge E.	85	93	77	88	91	80	514	41/o.
224	GUA	Coronado, Rafael	86	88	83	87	87	82	513	42/o.
229	GUA	Camero, Orlando	83	83	86	92	84	83	511	43/o.
167	JAM	Lai-Fatt, Orlando	80	85	87	84	84	90	510	44/o.
165	JAM	Chin, Ralston	82	85	83	84	87	87	508	45/o.
250	BOL	Maldonado, Raul	78	85	85	84	82	89	503	46/o.
225	GUA	Alvarez, Lionel	82	82	90	85	76	84	499	47/o.

NRP : NUEVO RECORD PANAMERICANO

RECORD PANAMERICANO : A. VITARBO EUA 554 PTS.

WINNIPEG 67

Octubre 13 - 1975

PISTOLA LIBRE POR EQUIPOS				TOTAL LUGAR	
No.	PAIS	NOMBRE	PUNTOS		
62	EUA	Hershel Anderson	559		
58	EUA	Marin, Melvin	552		
61	EUA	Jimmie Dorsey	542		
59	EUA	Crawford Richard	541	2194	1/o.NRP
111	CAN	Sobrian Jules	544		
112	CAN	Guinn Tom	543		
113	CAN	Jans Ed	526		
114	CAN	Molnar William	517	2133	2/o.
8	MEX	López Alfredo	543		
9	MEX	Sánchez Juventino	538		
7	MEX	Padilla Javier	535		
10	MEX	Bravo Gildardo	517	2133	3/o.
38	CUB	Trompeta Santiago	539		
39	CUB	Costa Arturo	533		
36	CUB	Oñate Nelson	532		
43	CUB	Rodríguez Rafael	522	2126	4/o.
90	BRA	De Souza Bertino	539		
88	BRA	Guimaraes Durval	532		
91	BRA	Lamego Paulo	528		
89	BRA	Tillo Benevenuto	522	2121	5/o.
219	COL	Ariza Rubén	535		
216	COL	Fernandez Gilberto	534		
218	COL	Sepúlveda Wilson	525		
217	COL	Henao Jorge E.	514	2108	6/o.
203	VEN	Ocando Bernardo	532		
204	VEN	Romero Francisco	531		
202	VEN	Garrido Manuel	519		
205	VEN	Espinoza Edgar	516	2098	7/o.
227	GUA	Castañeda Gerardo	532		
224	GUA	Coronado Rafael	513		
229	GUA	Camero Orlando	511		
225	GUA	Alvarez Lionel	499	2055	8/o.

586

166	JAM	Lodenquai Jeffrey	521		
168	JAM	Simpson John	514		
167	JAM	Lai - Fant Orlando	510		
165	JAM	Chin Ralston	508	2053	9/o.

NRP : NUEVO RECORD PANAMERICANO

RECORD PANAMERICANO : EUA 2171 PTS. WINNIPEG CAN 67



RALSTOMCHIN (165) DE JAMAICA E ISIDRO DOMINGUEZ DE ARGENTINA DURANTE LA PRUEBA DE PISTOLA LIBRE INDIVIDUAL.

VELOCIDAD SOBRE SILUETAS I N D I V I D U A L Octubre 17,18 - 1975

No.	PAIS	N O M B R E	1a. V.	2a. V.	TOTAL	LUGAR
58	EUA	Makin Melvin	293	296	589 * ERP	1/o.
111	CAN	Sobrian Jules	296	292	588 (147)	2/o.
66	EUA	Mc Cauley Jimmy	292	296	588 (140)	3/o.
117	CAN	Kelly Steve	292	295	587	4/o.
39	CUB	Arturo Costa	296	291	587	5/o.
221	COL	González Alfredo	290	295	585	6/o.
222	COL	Colina Luis	290	295	585	7/o.
42	CUB	Bonzón Arnoldo	292	292	584	8/o.
231	GUA	Deleon Emmanuel	293	289	582	9/o.
65	EUA	Smith John	286	295	581	10/o.
17	MEX	Sánchez Javier	288	292	580	11/o.

No.	PAIS	N O M B R E	1a. V.	2a. V.	TOTAL	LUGAR
88	BRA	Guimaraes Dirval	290	288	578	12/o.
18	MEX	Laddaga Homero	290	285	578	
94	BRA	Nobre Delival	294	284	578	
14	MEX	Sánchez Mario	289	289	578	
181	ARG	Scandola Osvaldo	288	290	578	
78	PAN	Córdoba Miguel	289	288	577	17/o.
182	ARG	Yuston Oscar	286	291	577	
41	CUB	Acosta Aedo	286	290	576	19/o.
220	COL	Martínez Guillermo	286	288	574	20/o.
80	PAN	Villalobos Feliciano	290	284	574	
178	ARG	Gallo Juan	288	285	573	22/o.
67	EUA	Witherell Joseph	287	286	573	
227	GUA	Castañeda Gerardo	282	290	572	24/o.
116	CAN	Graham William	283	289	572	
180	ARG	Patron Osvaldo	284	288	572	
93	BRA	Da Silva Luis	285	284	569	27/o.
40	CUB	Galdo Erin	289	280	569	
197	CRC	Jimenez Guido	279	290	569	
89	BRA	Tilli Benevenuto	281	288	569	
81	PAN	Montenegro Arsenio	283	283	566	31/o.
156	CHI	Fontt Rigoberto	276	289	565	32/o.
19	MEX	Hernández Antonio	286	279	565	
205	VEN	Espinoza Edgar	270	293	563	34/o.
232	GUA	Barrios Adolfo	278	283	561	35/o.
166	JAM	Lodenquai Jeffrey	279	281	560	36/o.
198	CRC	Salazar Alfredo	281	273	559	37/o.
145	PRO	Vives Jaime	277	280	557	38/o.
167	JAM	Lai-Fatt Orlando	270	284	554	39/o.
199	CRC	Ruiz Rodrigo	276	278	554	
79	PAN	Pineda Empirio	281	270	551	40/o.
219	COL	Ariza Rubén	273	277	550	41/o.
192	DOM	Maríñez José	275	274	549	42/o.
165	JAM	Chin Ralston	275	272	547	43/o.
189	DOM	Monción Eulogio	275	271	546	44/o.
144	PRO	Mateu Joaquín	280	262	542	45/o.
230	GUA	García Hugo	269	272	541	46/o.
191	DOM	Fernández Iván	274	267	541	
193	DOM	López Israel	255	272	527	48/o.
242	SAL	Avelar Juan	258	262	520	49/o.
115	CAN	Von-Pletitz Jurgen	242	276	518	50/o.
113	ISV	Mc Auliffe Robert	251	266	517	51/o.
169	JAM	Tennant Keith	261	243	504	52/o.

EMP : EMPATA RECORD PANAMERICANO

RECORD PANAMERICANO : C. SAENZ ARG 589 PTS. MEXICO 55

VELOCIDAD SOBRE SILUETAS POR EQUIPOS .

Octubre 18 - 1975

No.	PAIS	N O M B R E	PUNTOS	TOTAL	LUGAR
65	EUA	Smith John	581		
67	EUA	Witherell Joseph	573		
66	EUA	Mc Cauley Jimmy	588		
68	EUA	Makin Melvin	589	2331 NRP	1/o.
42	CUB	Bonzon Arnoldo	584		
40	CUB	Gaido Erin	569		
41	CUB	Acosta Aedo	576		
39	CUB	Arturo Costa	587	2316	2/o.
14	MEX	Sánchez Mario	578		
17	MEX	Sánchez Javier	580		
18	MEX	Ladaga Homero	578		
19	MEX	Hernández Antonio	565	2301	3/o.
178	ARG	Gallo Juan	573		
182	ARG	Yuston Oscar	577		
180	ARG	Patrón Osvaldo	572		
181	ARG	Scandola Osvaldo	578	2300	4/o.
220	COL	Martínez Guillermo	574		
221	COL	González Alfredo	585		
219	COL	Ariza Ruben	550		
222	COL	Colina Luis	585	2294	5/o.
93	BRA	Da Silva Luis	569		
88	BRA	Guimaraes Darval	578		
89	BRA	Tilli Benevenuto	569		
94	BRA	Nobre Delival	578	2294	6/o.
78	PAN	Córdoba Miguel	577		
81	PAN	Montenegro Arsenio	566		
80	PAN	Villalobos Feliciano	574		
79	PAN	Pineda Elpidio	551	2268	7/o.
117	CAN	Kelly Steve	587		
115	CAN	Von Fielitz Jurgen	518		
116	CAN	Graham William	572		
111	CAN	Sobrtian Jules	588	2265	8/o.

508

No.	PAIS	N O M B R E	PUNTOS	TOTAL	LUGAR
227	GUA	Castañeda Gerardo	572		
231	GUA	Deleon Emmanuel	582		
232	GUA	Barrios Adolfo	561		
230	GUA	García Hugo	541	2256	9/o.
166	JAM	Lodenqual Jeffrey	560		
167	JAM	Lai-Fair Orlando	554		
165	JAM	Chin Ralstrom	547		
169	JAM	Tennant Keith	504	2165	10/o.
193	DOM	López Israel	527		
191	DOM	Hernández Iván	541		
189	DOM	Monción Eulogio	546		
192	DOM	Marítez Jose	549	2163	11/o.

NRP : NUEVO RECORD PANAMERICANO

RECORD PANAMERICANO : EUA 2328 PTS. MEXICO 55

FUEGO CENTRAL INDIVIDUAL

Octubre 15 - 1975

No.	PAIS	N O M B R E	PREC.	DUELO	TOTAL	LUG.
64	EUA	Black Marvin	291	298	589	1/o.
62	EUA	Anderson Hersbel	291	295	586	2/o.
13	MEX	Ortega Leopoldo	291	292	583	3/o.
66	EUA	Mc Cauley Jimmy	284	296	580	4/o.
119	CAN	Lee James	285	295	580	4/o.
68	EUA	Chrenne Bruce	283	296	579	6/o.
182	ARG	Yuston Oscar	284	295	579	7/o.
37	CUB	Reyes Guillermo	282	296	578	8/o.
184	ARG	Guado Roger	283	293	576	9/o.
42	CUB	Bonzón Arnoldo	284	292	576	
179	ARG	Luca Jorge	283	291	574	11/o.
222	COL	Colina Luis	284	289	573	12/o.
14	MEX	Sánchez Mario	285	285	570	13/o.
145	PRO	Vives Jaime	280	290	570	
183	ARG	Chest Aldo	283	285	568	15/o.
249	BOL	Prudencio Edgar	288	280	568	
93	BRA	Da Silva Luis	283	284	567	17/o.
231	GUA	Deleon Emmanuel	280	287	567	
89	BRA	Tilli Benevenuto	283	284	567	
191	DOM	Hernández Iván	283	283	566	20/o.
220	COL	Martínez Guillermo	282	284	566	
81	PAN	Montenegro Arsenio	274	292	566	
121	CAN	Thomsett Art	277	289	566	

No.	PAIS	NOMBRE	PREC.	DUELO	TOTAL	LUG.
35	CUB	García Roberto	277	287	564	24/o.
80	PAN	Villalobos Feliciano	282	282	564	
39	CUB	Costa Arturo	273	290	563	26/o.
193	DOM	López Israel	279	283	562	27 o.
202	VEN	Garrido Manuel	281	279	560	28/o.
118	CAN	Mar Quinton	272	287	559	29/o.
90	BRA	De Souza Bertino	289	270	559	
78	PAN	Córdoba Miguel	287	271	558	31/o.
190	DOM	Peguero Oscar	272	286	558	
247	BOL	Sánchez Jaime	284	272	556	33/o.
146	PRO	Costas José	274	281	555	34/o.
15	MEX	Larrañaga Manuel	282	273	555	
166	JAM	Lodenquai Jeffrey	278	277	555	
16	MEX	Coello Mario	277	277	554	37/o.
120	CAN	Hodgson Maurice	275	279	554	
167	JAM	Lai-Fatt Orlando	277	277	554	
199	CRC	Ruiz Rodrigo	276	278	554	
248	BOL	Toro Carlos	276	276	552	41/o.
79	PAN	Pineda Elpidio	283	266	549	42/o.
198	CRC	Salazar Alfredo	268	280	548	43/o.
168	JAM	Simpson John	269	278	547	44/o.
192	DOM	Marítez José	272	274	546	45/o.
144	PRO	Mateu Joaquín	273	271	544	46/o.
143	PRO	Jiménez Mario	277	264	541	47/o.
88	BRA	Guimaraes Durval	281	256	537	48/o.
133	ISV	Mc Auliffe Robert	275	262	537	
243	SAL	Rosales Luis	265	267	532	50/o.
229	GUA	Gamero Orlando	265	266	531	51/o.
226	GUA	Vickers Juan	277	253	530	52/o.
228	GUA	Ibarra Rodolfo	273	255	528	53/o.
169	JAM	Tennant Keith	283	255	518	54/o.
250	BOL	Maldonado Raul	268	248	516	55/o.

RECORD PANAMERICANO : T.SMITH EUA 597 PTS.
SAO PAULO 63

PUEGO CENTRAL POR EQUIPOS

Octubre 15 - 1975

No.	PAIS	NOMBRE	PUNTOS	TOTAL	LUGAR
66	EUA	Mc Kauley Jimmy	580		
68	EUA	Chrenne Bruce	578		
62	EUA	Anderson Hershell	586		
64	EUA	Black Marvin	589	2334	1/o.
179	ARG	Luca Jorge	574		
182	ARG	Yuston Oscar	579		
184	ARG	Guado Roger	576		
183	ARG	Cheal Aldo	568	2297	2/o.

No.	PAIS	NOMBRE	PUNTOS	TOTAL	LUGAR
35	CUB	García Roberto	564		
42	CUB	Bonzón Arnoldo	576		
39	CUB	Costa Arturo	563		
37	CUB	Reyes Guillermo	578	2281	3/o.
13	MEX	Ortega Leopoldo	583		
14	MEX	Sánchez Mario	570		
15	MEX	Larrañaga Manuel	555		
16	MEX	Coello Mario	554	2262	4/o.
121	CAN	Thomsett Art	566		
118	CAN	Mar Quinton	559		
120	CAN	Hodgson Maurice	554		
119	CAN	Lee James	580	2259	5/o.
79	PAN	Pineda Elpidio	549		
78	PAN	Córdoba Miguel	558		
81	PAN	Montenegro Arsenio	566		
80	PAN	Villalobos Feliciano	564	2237	6/o.
190	DOM	Peguero Oscar	558		
193	DOM	López Israel	562		
191	DOM	Hernández Iván	566		
192	DOM	Marítez José	546	2232	7/o.
89	BRA	Tilli Benevenuto	567		
90	BRA	De Souza Bertino	559		
93	BRA	Da Silva Luis	567		
88	BRA	Guimaraes Durval	537	2230	8/o.
144	PRO	Mateu Joaquín	544		
146	PRO	Costas José	555		
143	PRO	Jiménez Mario	541		
145	PRO	Vives Jaime	570	2210	9/o.
247	BOL	Sánchez Jaime	556		
248	BOL	Toro Carlos	552		
249	BOL	Prudencio Edgar	568		
250	BOL	Maldonado Raul	516	2192	10/o.
167	JAM	Lai-Fatt Orlando	554		
168	JAM	Simpson John	547		
166	JAM	Lodenquai Jeffrey	555		
169	JAM	Tennant Keith	518	2174	11/o.
231	GUA	Deleon Emmanuel	567		
228	GUA	Ibarra Rodolfo	528		
229	GUA	Gamero Orlando	531		
226	GUA	Vickers Juan	530	2156	12/o.

RECORD PANAMERICANO : EUA 2353 PTS. CALI 71

FUSIL PEQUEÑO CALIBRE POSICION TENDIDO (MATCH INGLES)

INDIVIDUAL

Octubre 14 - 1975

No.	PAIS	NOMBRE	1a.	2a.	3a.	4a.	5a.	6a.	STOTAL.	LUGAR
49	EUA	Ross David	100	99	99	100	100	100	598	1/o.ERP
88	BRA	Guimaraes Durval	99	99	98	100	99	100	595	2/o.
34	CUB	Valdés Miguel	98	99	100	100	97	100	594	3/o.
1	MEX	Vázquez Olegario	100	99	98	100	99	98	594	4/o.
139	PRO	Rodríguez Ralph	99	100	99	99	100	97	594	5/o.
48	EUA	Auer Víctor	100	94	100	100	98	100	592	6/o.
106	CAN	Sorensen Arne	98	98	98	100	98	100	592	7/o.
50	EUA	Murdock Margaret	98	100	98	99	98	99	592	8/o.
2	MEX	Elizondo Jesús	100	100	95	99	100	98	592	9/o.
53	EUA	Vande Z. Ernest	99	99	99	99	98	98	592	10/o.
85	BRA	Capucci Waldemar	99	98	100	99	98	97	591	11/o.
140	PRO	Santiago Jaime	98	99	99	97	100	98	591	
83	BRA	Salles Edmar	99	99	99	98	98	97	590	13/o.
4	MEX	Alvarez Rosario	96	99	100	98	99	97	589	14/o.
28	CUB	Cuba Nilzer	100	97	98	97	100	97	589	
196	CRC	Chamberlain Hugo	98	99	97	98	99	98	589	
110	CAN	Mayer Alfons	98	98	99	97	98	99	589	
141	PRO	Hawayek Manuel	99	100	96	96	98	100	589	
174	ARG	Rusticucci Ricardo	97	97	98	100	98	99	589	
31	CUB	Gonzalez José	97	98	98	100	100	95	588	20/o.
107	CAN	Webber Ian	99	99	99	98	98	95	588	
173	ARG	Di Glandomenico J.	100	97	97	96	98	99	587	22/o.
105	CAN	Frost Stanley	98	99	97	98	99	96	587	
170	ARG	Inda Juan	98	97	98	99	96	99	587	
3	MEX	Montemayor E.	98	98	96	98	99	98	587	
213	COL	Villamil José	98	95	98	98	100	98	587	
214	COL	Delgado Luis	98	98	98	98	97	98	586	27/o.
33	CUB	Peña Adolfo	96	100	97	99	98	96	586	
84	BRA	Sobocinski Milton	99	98	95	97	97	99	585	29/o.
179	ARG	Aioranti Guido	99	99	97	95	96	99	585	
131	ISV	Frederick Harold	99	99	97	98	95	97	585	
154	CHI	Hosbach Gisela	96	97	99	96	97	98	583	32/o.
152	CHI	Lastra Ramiro	98	97	99	97	97	95	583	
137	PRO	Morales Clemente	99	98	97	97	98	93	582	34/o.
132	ISV	Hogan David	94	97	98	98	97	96	580	35/o.
215	COL	Martínez Lilia de	94	96	98	95	97	97	577	36/o.
153	CHI	Lira Jorge	95	100	93	96	96	95	575	37/o.
155	CHI	Garibaldi Juan	98	95	95	94	98	94	574	38/o.
212	COL	Piza Fernando	95	92	96	97	97	95	572	39/o.
241	SAL	Valencia Juan	91	92	98	98	96	93	568	40/o.
240	BEL	Alvarez Armando	89	91	93	94	92	93	552	41/o.
130	ISV	Nico Adelbert	90	91	93	91	93	92	550	42/o.

ERP : EMPATA RECORD PANAMERICANO .
RECORD PANAMERICANO : A. MAYER CAN 598 PTS. WINNIPEG 67



COMPETIDOR DURANTE SU SERIE DE DISPAROS EN LA PRUEBA DE PEQUEÑO CALIBRE POSICION TENDIDO (MATCH INGLES).

FUSIL PEQUEÑO CALIBRE - POSICION TENDIDO (MATCH INGLES)

POR EQUIPOS

Octubre 14 - 1975

No.	PAIS	NOMBRE	PUNTOS	TOTAL	LUGAR
49	EUA	Ross David	598		
53	EUA	Van De Zande Ernest	592		
48	EUA	Auer Víctor	592		
50	EUA	Murdock Margaret	592	2374	1/o.
1	MEX	Vázquez Olegario	594		
2	MEX	Elizondo Jesús	592		
4	MEX	Alvarez Rosario	589		
3	MEX	Montemayor Ernesto	587	2362	2/o.
88	BRA	Guimaraes Durval	595		
85	BRA	Capucci Waldemar	591		
83	BRA	Salles Edmar	590		
84	BRA	Sobocinski Milton	585	2361	3/o.

FUSIL PEQUEÑO CALIBRE

3 POSICIONES

POR EQUIPOS

Octubre 15 - 1975

No.	PAIS	NOMBRE	PUNTOS	TOTAL	LUGAR
50	EUA	Murdock Margaret	1116		
51	EUA	Wigger Lones	1162		
52	EUA	Bassham Lanny	1160		
57	EUA	Writer John	1152	4640	1/o. NRP
34	CUB	Valdés Miguel	1151		
32	CUB	Llanos Raúl	1140		
33	CUB	Peña Adolfo	1140		
30	CUB	Gilart Alberto	1132	4563	2/o.

34	CUB	Valdés Miguel	594		
28	CUB	Cuba Nilzer	589		
31	CUB	González Jesús	588		
33	CUB	Péña Adolfo	586	2357	4/o.
106	CAN	Sorensen Arne	592		
110	CAN	Mayer Alfonso	589		
107	CAN	Webber Ian	588		
105	CAN	Frost Stanley I	587	2356	5/o.
139	PRO	Rodríguez Ralph	594		
140	PRO	Santiago Jaime	591		
141	PRO	Hawayek Manuel	589		
137	PRO	Morales Clemente	582	2356	6/o.
174	ARG	Rusticucci Ricardo	589		
173	ARG	Di Giandomenico Jorge	587		
170	ARG	Inda Juan	587		
171	ARG	Alorant Guido	585	2348	7/o.
213	COL	Villamil José	587		
214	COL	Delgado Luis	586		
215	COL	Martínez Lilia de	577		
312	COL	Piza Fernando	572	2322	8/o.
154	CHI	Hoszbach Gisela	583		
152	CHI	Lastra Ramiro	583		
153	CHI	Lira Jorge	575		
155	CHI	Garibaldi Juan	574	2315	9/o.

RECORD PANAMERICANO : EJA 2379 PTS. WINNIPEG 67

FUSIL PEQUEÑO CALIBRE - 3 POSICIONES INDIVIDUAL
 Octubre 15 - 1975

No.	PAIS	NOMBRE	TEN.	ROD.	PIE	TOTAL	LUGAR
50	EJA	Murdock Margaret	395	386	386	1166	1/o. NRP
51	EJA	Wigger Lonos	396	392	374	1162	2/o.
52	EJA	Basaham Lanny	397	391	372	1160	3/o.
57	EJA	Writter John	395	391	366	1152	4/o.
34	CUB	Valdés Miguel	395	387	369	1151	5/o.
1	MEX	Vázquez Olegario	395	383	364	1142	6/o.
106	CAN	Sorensen Arne	396	378	366	1140	7/o.
33	CLB	Péña Adolfo	393	391	356	1140	
32	CLB	Llanos Raúl	391	381	368	1140	
30	CUB	Gilart Alberto	391	379	362	1132	10/o.
108	CAN	Gheyne Robert	386	383	362	1131	11/o.
110	CAN	Mayer Alfonso	393	381	354	1128	12/o.
211	COL	Callejas Jaime	388	377	361	1126	13/o.
174	ARG	Rusticucci Ricardo	395	379	350	1124	14/o.
171	ARG	Alorant Guido	392	369	358	1119	15/o.
173	ARG	Di Giandomenico Jorge	391	378	350	1119	
172	ARG	De Cloene Dan fel	389	369	359	1117	17/o.

2	MEX	Elizondo Jesús	395	376	344	1115	18/o.
196	CRC	Chamberlain Hugo	396	367	348	1111	19/o.
104	CAN	Incantalupo Joseph	392	380	339	1111	
84	BRA	Sobocinski Milton	396	368	345	1109	21/o.
4	MEX	Alvarez Rosario	393	371	340	1104	22/o.
5	MEX	García Julio	392	370	340	1102	23/o.
152	CHI	Lastra Ramiro	391	375	335	1101	24/o.
87	BRA	Galuppo Rubens	386	362	350	1098	25/o.
83	BRA	Salles Edmar	389	366	342	1097	26/o.
86	BRA	Reis Dixon	392	355	345	1092	27/o.
139	PRO	Rodríguez Ralph	394	367	329	1090	28/o.
154	CHI	Hoszbach Gisela	386	356	344	1086	29/o.
151	CHI	Morales Manuel	391	367	320	1088	30/o.
241	SAL	Valencia Juan	388	350	330	1068	31/o.
138	PRO	Ríos Angel	385	364	317	1066	32/o.
137	PRO	Morales Clemente	386	366	308	1060	33/o.
131	ISV	Frederick Harold	394	353	311	1058	34/o.
214	COL	Delgado Luis	386	333	326	1045	35/o.
130	ISV	Nico Adelbert	377	355	313	1045	
155	CHI	Garibaldi Juan	389	360	394	1043	37/o.
103	PAR	Ramírez Reynaldo	380	332	324	1036	38/o.

NRP; NUEVO RECORD PANAMERICANO

RECORD PANAMERICANO: J. Writter EJA 1159 PTS. CALI 71



TIrador EN LA POSICION DE PIE, DURANTE LA PRUEBA DE FUSIL PEQUEÑO CALIBRE 3 POSICIONES.

No.	PAIS	NOMBRE	PUNTOS	TOTAL	LUGAR
106	CAN	Sorensen Arne	1140		
108	CAN	Cheyne Robert	1131		
110	CAN	Meyer Alfons	1128		
104	CAN	Incantalupo Joseph	1111	4510	3/o.
174	ARG	Rusticucci Ricardo	1124		
171	ARG	Aloranti Guido	1119		
173	ARG	Di Glandomenico Jorge	1119		
172	ARG	De Cleen Daniel	1117	4479	4/o.
1	MEX	Vázquez Olegario	1142		
2	MEX	Elizondo Jesús	1115		
4	MEX	Alvarez Rosario	1104		
5	MEX	García Julio	1102	4463	5/o.
83	BRA	Salles Edmar	1097		
86	BRA	Reta Edson	1092		
87	BRA	Galuppo Rubens	1098		
84	BRA	Sobocinski Milton	1109	4396	6/o.
152	CHI	Lastra Ramiro	1101		
154	CHI	Hoszbach Gisela	1086		
151	CHI	Morales Manuel	1078		
155	CHI	Garibaldi Juan	1043	4308	7/o.

592

NRP : NUEVO RECORD PANAMERICANO

RECORD PANAMERICANO : EUA 4578 PTS. CALI 71



PARTICIPANTES EN LA PRUEBA DE PISTOLA DE AIRE.

PISTOLA DE AIRE					INDIVIDUAL					
No.	PAIS	NOMBRE	1a.S	2a.S	3a.S	4a.S	TOTAL	LUGAR		
62	EUA	Anderson Hershel	97	97	97	96	387	1/o.	I R P	
36	CUB	Ofiate Nelson	97	96	95	94	382	2/o.		
38	CUB	Trompeta Santiago	92	94	99	96	381	3/o.		
35	CUB	García Roberto	96	95	97	93	381	4/o.		
112	CAN	Guinn Tom	96	95	96	93	380	5/o.		
222	COL	Colina Luis	94	95	93	94	376	6/o.		
227	GUA	Castañeda Gerardo	94	95	94	93	376	7/o.		
90	BRA	De Souza Bertino	94	94	93	94	375	8/o.		
179	ARG	Luca Jorge A.	92	91	96	95	374	9/o.		
37	CUB	Reyes Guillermo	91	94	95	94	374	10/o.		
10	MEX	Bravo Gildardo	92	95	94	93	374	11/o.		
239	TRT	Manhim Bertram	94	90	96	93	373	12/o.		
175	ARG	Casey Juan	94	95	91	93	373			
116	CAN	Graham William	91	97	93	92	373			
63	EUA	Wheeler Charles	93	95	93	92	373			
11	MEX	Elías Alejandro	93	90	93	96	372	16/o.		
12	MEX	Brato Neagu	95	90	91	95	371	17/o.		
60	EUA	Melaragno Pasquale	95	95	90	91	371			
213	VEN	Ocando Bernardo	91	90	93	96	370	19/o.		
182	ARG	Yuston Oscar	94	93	92	91	370			
9	MEX	Sánchez Juventino	92	91	97	90	370			
113	CAN	Jans Ed	91	90	95	93	369	22/o.		
80	PAN	Villalobos Feliciano	92	92	94	91	369			
91	BRA	Lamego Paulo	90	95	89	94	368	24/o.		
79	PAN	Pineda Elpidio	93	90	91	93	367	25/o.		
89	BRA	Tilh Benevenuto	91	93	93	90	367			
78	PAN	Córdoba Miguel	93	90	90	93	366	27/o.		
199	CRC	Ruiz Rodrigo	90	95	92	89	366			
221	COL	González Alfredo	94	90	93	88	365	29/o.		
59	EUA	Crawford Richard	89	95	85	96	363	30/o.		
202	VEN	Garrido Manuel	90	88	91	93	362	31/o.		
115	CAN	Von Fielitz Jurgen	89	89	92	92	362			
224	GUA	Coronado Rafael	91	89	91	89	360	33/o.		
220	COL	Martínez Guillermo	91	88	89	91	359	34/o.		
156	CHI	Pontt Rigoberto	90	93	86	89	358	35/o.		
216	COL	Fernández Gilberto	86	87	88	94	355	36/o.		
77	PAN	Lam Carlos	83	92	91	89	355			
205	VEN	Lanza Emilio	88	91	86	89	354	38/o.		
232	GUA	Barríos Adolfo	88	91	86	89	354			
204	VEN	Romero Francisco	88	88	90	88	354			
231	GUA	Deleon Emmanuel	92	84	90	88	354			
92	BRA	Stisin Marcos	86	90	84	93	353	42/o.		
243	SAL	Rosales Luis	86	86	87	92	351	43/o.		
184	ARG	Guado Roger	85	84	90	91	350	44/o.		
197	CRC	Jiménez Guido	88	85	88	89	350			
133	ISV	Mc Auliffe Robert	86	85	84	87	342	46/o.		
198	CRC	Salazar Alfredo	87	86	89	79	341	47/o.		

I R P : Impone Record Panamericano.

PISTOLA DE AIRE		POR EQUIPOS		Octubre 14 - 1975	
No.	PAIS N O M B R E	PUNTOS	TOTAL	LUGAR	
36	CUB Oñate Nelson	382			
35	CUB García Roberto	381			
38	CUB Trompeta Santiago	381			
37	CUB Reyes Guillermo	374	1518	1/o.	I R P
62	EUA Anderson Hershel	387			
63	EUA Wheeler Charles	373			
60	EUA Melaragno Pasquale	373			
59	EUA Crawford Richard	365	1498	2/o.	
10	MEX Bravo Gildardo	374			
11	MEX Elías Alejandro	372			
12	MEX Bratu Neagu	371			
9	MEX Sánchez Juventino	370	1487	3/o.	
112	CAN Gunn Tom	380			
116	CAN Graham William	373			
113	CAN Jans Ed	369			
115	CAN Von Feltitz Jurgen	362	1484	4/o.	
179	ARG Luca Jorge	374			
175	ARG Casey Juan	373			
182	ARG Yuston Oscar	370			
184	ARG Guado Roger	350	1467	5/o.	
90	BRA De Souza Bertino	375			
91	BRA Lamago Paulo	368			
89	BRA Tili Benevenuto	367			
92	BRA Stisin Marcon	353	1463	6/o.	
80	PAN Villalobos Feliciano	369			
79	PAN Pineda Elpidio	367			
78	PAN Córdoba Miguel	366			
77	PAN Lam Carlos	355	1457	7/o.	
222	COL Colina Luis	376			
221	COL González Alfredo	365			
220	COL Martínez Guillermo	359			
216	COL Fernández Gilberto	355	1455	8/o.	
227	GUA Castañeda Gerardo	376			
224	GUA Coronado Rafael	360			
232	GUA Barrios Adolfo	354			
231	GUA Deleon Emmanuel	354	1444	9/o.	
213	VEN Ocando Bernardo	370			
202	VEN Garrido Manuel	362			
206	VEN Lanza Emilio	354			
204	VEN Romero Francisco	354	1440	10/o.	

I R P : IMPONE RECORD PANAMERICANO .



OLEGARIO VAZQUEZ DE MEXICO, GANADOR DE LA PRUEBA DE RIFLE DE AIRE INDIVIDUAL.

593

RIFLE DE AIRE		INDIVIDUAL				Octubre 13 - 1975	
No.	PAIS N O M B R E	1a.S	2a.S	3a.S	4a.S	TOTAL	LUGAR
1	MEX Vázquez Olegario	98	99	100	96	393	NRM 1/o. I R P
52	EUA Bassham Lanny	97	95	97	95	384	2/o.
55	EUA Guenther Carl	93	97	94	96	380	3/o.
30	CUB Gilart Alberto	96	95	93	96	380	4/o.
34	CUB Valdés Miguel	91	95	95	95	376	5/o.
106	CAN Sorensen Arne	92	95	94	95	376	6/o.
56	EUA Parmentier Gloria	93	94	97	91	375	7/o.
172	ARG De Cleen Daniel	93	95	91	91	370	8/o.
32	CUB Llanos Raúl	90	98	94	89	371	9/o.
154	CHI Hossbach Gisela	92	93	90	93	368	10/o.
54	EUA Cramer David	91	92	93	92	368	11/o.
6	MEX Valencia Gerardo	94	89	92	92	367	12/o.
87	BRA Galuppo Rubens	93	92	90	92	367	
152	CHI Lastra Ramiro	92	93	89	92	366	14/o.
110	CAN Peña Adolfo	92	91	95	88	366	
33	CUB Peña Adolfo	90	87	93	94	364	16/o.
108	CAN Cheyne Robert	90	87	92	94	363	17/o.
84	BRA Sobocinski Milton	86	97	89	91	363	
109	CAN Mitchell Kurt	92	92	93	86	363	

No.	PAIS	NOMBRE	1a.S	2a.S	3a.S	4a.S	TOTAL	LUGAR
211	COL	Callejas Jaime	89	92	87	91	359	20/o.
171	ARG	Aloranti Guido	89	90	88	91	358	21/o.
2	MEX	Elizondo Jesús	90	91	91	86	358	
214	COL	Delgado Luis J.	84	89	91	91	355	23/o.
83	BRA	Salles Edmar	90	87	87	90	354	24/o.
5	MEX	García Julio	92	86	87	89	354	
151	CHI	Morales Manuel	91	92	86	84	353	26/o.
174	ARG	Rusticucci Ricardo	81	88	90	87	346	27/o.
86	BRA	Reis Dilson	82	85	91	85	343	28/o.
173	ARG	Di Glandomeico Jorge	86	84	82	89	341	29/o.
212	COL	Piza Fernando	77	88	87	86	338	30/o.
221	COL	González Alfredo	87	81	78	83	329	31/o.
153	CHI	Lira Jorge	79	82	78	87	326	32/o.

IRP: IMPONE RECORD PANAMERICANO, NRM: NUEVO RECORD MUNDIAL
 RECORD MUNDIAL: VAZQUEZ OLEGARIO MEX 392 PTS. MEXICO 1973

RIFLE DE AIRE			POR EQUIPOS		Octubre 13 - 1975	
No.	PAIS	NOMBRE	PUNTOS	TOTAL	LUGAR	
52	EUA	Bassham Lanny	384			
55	EUA	Guenther Carl	380			
56	EUA	Parmentier Gloria	375			
54	EUA	Cramer David	368	1507	1/o.	IRP
30	CUB	Gilart Alberto	380			
34	CUB	Valdés Miguel	376			
32	CUB	Llanos Raúl	371			
33	CUB	Peña Adolfo	364	1491	2/o.	
1	MEX	Vázquez Olegario	393			
6	MEX	Valencia Gerardo	367			
2	MEX	Elizondo Jesús	358			
5	MEX	García Julio	354	1472	3/o.	
106	CAN	Sorensen Arne	376			
110	CAN	Mayer Alfons	366			
108	CAN	Cheyne Robert	363			
109	CAN	Mitchell Kurt	363	1468	4/o.	
87	BRA	Galuppo Rubens	367			
84	BRA	Sobocinski Milton	363			
83	BRA	Salles Edmar	354			
86	BRA	Reis Dilson	343	1427	5/o.	
172	ARG	De Clenne Daniel	370			
171	ARG	Aloranti Guido	358			
174	ARG	Rusticucci Ricardo	346			
173	ARG	Di Glandomeico Jorge	341	1415	6/o.	

No.	PAIS	NOMBRE	PUNTOS	TOTAL	LUGAR
154	CHI	Hosbach Gisela	368		
152	CHI	Lastra Ramiro	366		
151	CHI	Morales Manuel	353		
153	CHI	Lira Jorge	326	1413	7/o.
211	COL	Callejas Jaime	359		
214	COL	Delgado Luis	355		
212	COL	Piza Fernando	338		
221	COL	González Alfredo	329	1381	8/o.

IRP: IMPONE RECORD PANAMERICANO



DONALD HALDEMAN DE ESTADOS UNIDOS EN LA PRUEBA DE FOSA OLIMPICA (TRAP) EN LA CUAL SU EQUIPO RESULTO GANADOR.

FOSA OLIMPICA (TRAP) INDIVIDUAL							Octubre 17, 18 - 1975	
No.	PAIS	NOMBRE	1er. DIA	2o. DIA	TOTAL	LUGAR		
73	EUA	Carriale Dan	97	100	197	1/o.	IRP	
75	EUA	Haldean Donald	100	96	196	2/o.		
26	MEX	Fernández Justo	95	100	195 (25)	3/o.		
76	EUA	Zobell Wally	95	100	195 (24)	4/o.		
126	CAN	Primrose John	98	97	195 (24)	5/o.		
74	EUA	Dixon Charvin	99	95	194	6/o.		
127	CAN	Platz James	96	96	192	7/o.		
101	BRA	Olsen Marcos	97	94	191	8/o.		
233	GUA	Coll Mario	93	97	190	9/o.		
25	MEX	Martínez Javier	95	95	190	10/o.		
24	MEX	Walls Fernando	95	95	190			
125	CAN	Wladichuck Edward	93	96	189	12/o.		
95	BRA	Pisoni Athos	96	93	189			

No.	PAIS	NOMBRE	1er. D	2o. D.	TOTAL	LUGAR
128	CAN	Ivany Larry	92	94	187	14/o.
161	CHI	Navarro Gilberto	92	95	187	
102	BRA	Alava Francisco	92	93	185	16/o.
235	GUA	Zelaya Luis	89	95	184	17/o.
100	BRA	Morganti Mario	90	94	184	
163	CHI	Dufey Hugo	87	93	180	19/o.
251	BOL	Campos Víctor	87	91	178	20/o.
27	MEX	Peña Jorge	89	86	175	21/o.
252	BOL	Roberts Ricardo	85	90	175	21/o.
164	CHI	Bunster Jaime	88	86	174	23/o.
162	CHI	Lira Juan	86	85	171	24/o.
253	BOL	Quiroga Walter	78	89	167	25/o.
236	GUA	Romero Francisco	84	83	167	
237	GUA	Zachrisson Edgardo	88	71	159	27/o.
201	CRC	Ventura Carlos	79	77	156	28/o.

I R P : IMPONE RECORD PANAMERICANO .

FOSA OLIMPICA (TRAP) FOR EQUIPOS Octubre 17 - 1975

No.	PAIS	NOMBRE	PUNTOS	TOTAL	LUGAR
73	EUA	Carlisle Dan	97		
75	EUA	Haldeman Donald	100		
76	EUA	Zobell Wally	95		
74	EUA	Dixon Charvin	99	391	1/o. I R P
126	CAN	Primrose John	98		
127	CAN	Platz James	96		
128	CAN	Ivany Larry	93		
125	CAN	Wladichuk Edward	93	380	2/o.
101	BRA	Olsen Marcos	97		
95	BRA	Pisoni Athos	96		
102	BRA	Alava Francisco	92		
100	BRA	Morganti Mario	90	375	3/o.
26	MEX	Fernández Justo	95		
25	MEX	Martínez Javier	95		
24	MEX	Walls Fernando	95		
27	MEX	Peña Jorge	89	374	4/o.
233	GUA	Coll Mario	93		
235	GUA	Zelaya Luis	89		
236	GUA	Romero Francisco	84		
237	GUA	Zachrisson Edgardo	88	354	5/o.
161	CHI	Navarro Gilberto	92		
164	CHI	Bunster Jaime	88		
163	CHI	Dufey Hugo	87		
162	CHI	Lira Juan	86	353	6/o.

I R P : IMPONE RECORD PANAMERICANO .



595

SKEET INDIVIDUAL

Octubre 13, 14 - 1975

No.	PAIS	NOMBRE	1er. D	2o. D	TOTAL	LUGAR
95	BRA	Pisoni Athos	99	100	199	1/o. NRP
71	EUA	Schuehle Robert	96	100	196 (25)	2/o.
44	CUB	Castrillo Roberto	98	98	196 (24)	3/o.;
20	MEX	Switalski Mirek	96	99	195	4/o.
187	ARG	Roberti Firmo	98	97	195	5/o.
47	CUB	Huget Ignacio	96	98	194	6/o.
70	EUA	Satterwhite John	97	97	194	7/o.
46	CUB	Torres Servillo	98	96	194	8/o.
45	CUB	Vega Rubén	97	96	193	9/o.
21	MEX	Bueno Juan	95	97	192	10/o.
96	BRA	Bastos Sergio	97	95	192	11/o.
158	CHI	Uauy Jorge	95	97	192	
237	GUA	Zachrisson Edgardo	97	95	192	
22	MEX	Alemán Jorge	95	96	191	14/o.
159	CHI	Marentis Angel	99	93	191	
207	VEN	Raydan Guillermo	95	96	191	
123	CAN	Sanderlin Donald	96	95	191	
188	ARG	Sanguietti Héctor	95	96	191	
157	CHI	Viejo Alberto	95	95	190	19/o.
72	EUA	Burgy Donald	94	95	189	20/o.

No.	PAIS	NOMBRE	1er. D.	2o. D.	TOTAL	LUGAR
223	COL	González Gerardo	95	94	189	20/o.
98	BRA	Luchiani Romeu	94	95	189	
23	MEX	Sánchez Raúl	95	94	189	
129	CAN	Wenberg Bruce	95	93	188	24/o.
147	PRO	Batista Rafael	90	97	187	25/o.
195	DOM	García Luis	92	95	187	
245	SAL	Parraga Carlos	97	90	187	
235	GUA	Zelaya Luis	95	92	187	
148	PRO	Berlingeri Rene	90	95	185	29/o.
234	GUA	González Julio	93	92	185	
160	CHI	Yazigi Antonio	91	94	185	
185	ARG	Caporaletti Ciriaco	96	88	184	32/o.
208	VEN	De las Casas Julio	93	91	184	
244	SAL	Amador Andrés	91	92	183	34/o.
69	EUA	Cochran Allen	92	91	183	
238	GUA	Zachrisson Mario	91	92	183	
149	PRO	Bermúdez Luis	93	88	181	37/o.
150	PRO	Capo Agustín	89	92	181	
122	CAN	Wilsie Harry	92	89	181	
194	DOM	Yunes Riad	91	90	181	
82	PAN	Jaen José	89	91	180	41/o.
97	BRA	Costa José	91	88	179	42/o.
124	CAN	Laporte Paul	88	89	177	43/o.
186	ARG	Lucena José	88	89	177	
246	SAL	Soundy Ricardo	86	90	176	45/o.
200	CRC	Engelbert Koning	83	88	178	46/o.
134	ISV	Johnson Russell	77	82	159	47/o.
135	ISV	Navarro Félix	81	76	157	48/o.
136	ISV	Sanpere Salvadore	58	54	112	49/o.

NRP : NUEVO RECORD PANAMERICANO

RECORD PANAMERICANO : R. SCHUEHLE EUA 195 PTS.

CALI 71

SKEET POR EQUIPOS

Octubre 13 - 1975

No.	PAIS	NOMBRE	PUNTOS	TOTAL	LUGAR
46	CUB	Torres Servillo	98		
44	CUB	Castrillo Roberto	98		
47	CUB	Haget Ignacio	96		
45	CUB	Vega Rubén	97	389	1/o. NRP

No.	PAIS	NOMBRE	PUNTOS	TOTAL	LUGAR
97	BRA	Costa José	91		
96	BRA	Bastos Sergio	97		
98	BRA	Luchiani Romeu	94		
95	BRA	Pisoni Athos	99	381	2/o.
23	MEX	Sánchez Raúl	95		
20	MEX	Switalski Mirek	96		
21	MEX	Bueno Juan	95		
22	MEX	Alemán Jorge	95	381	3/o.
159	CHI	Marentis Angel	99		
158	CHI	Uauy Jorge	95		
160	CHI	Yazigi Antonio	91		
157	CHI	Viejo Alberto	95	380	4/o.
71	EUA	Schuehle Robert	96		
69	EUA	Cochran Allen	92		
70	EUA	Satterwhite John	97		
72	EUA	Burgy Donald	94	379	5/o.
186	ARG	Lucena José	88		
185	ARG	Caporaletti Ciriaco	96		
188	ARG	Sanguinetti Héctor	95		
187	ARG	Roberti Firmo	98	377	6/o.
238	GUA	Zachrisson Mario	91		
235	GUA	Zelaya Luis	95		
234	GUA	González Julio	93		
237	GUA	Zachrisson Edgardo	97	376	7/o.
122	CAN	Wilsie Harry	92		
124	CAN	Laporte Paul	88		
129	CAN	Wenberg Bruce	95		
123	CAN	Sanderlin Donald	96	371	8/o.
148	PRO	Berlingeri René	90		
147	PRO	Batista Rafael	90		
149	PRO	Bermúdez Luis	93		
150	PRO	Capo Agustín	89	362	9/o.

NRP : NUEVO RECORD PANAMERICANO

(100 PLATOS POR TIRADOR)

RECORD PANAMERICANO EUA 578 PTS. CALI 71

(150 PLATOS POR TIRADOR) .

SECCION DE VELA



PERSONAL Y FUNCIONES

UNION INTERNACIONAL DE YATISMO

SR. BEPPE CROCE	ING	PRESIDENTE
SR. NIGEL HACKING	ING	SECRETARIO
SR. LYNN WATTERS	CAN	REPRESENTANTE ANTE LOS VII J. D. P.
SR. ANDREW KOSTAMECHI	EUA	REPRESENTANTE ANTE LOS VII J. D. P.
SR. GERALD SAMBROOKES	ING	REPRESENTANTE ANTE LOS VII J. D. P.

UNION DE YATISMO DE AMERICA DEL NORTE

SR. JAMES MICHAEL	EUA	PRESIDENTE
SR. RICHARD B. NYE	EUA	SECRETARIO

FEDERACION MEXICANA DE VELA

SR. AARON SAENZ JR.	PRESIDENTE
ALM. DIEGO MUGICA	VICE-PRESIDENTE
ARQ. ERNESTO ATMANN	SECRETARIO

PERSONAL TECNICO

SECCION COMITE ORGANIZADOR:	12
JURADO INTERNACIONAL:	7

INSTALACIONES DE COMPETENCIA

(Y ENTRENAMIENTO)



club de la peña
valle de bravo
Edo. de méxico



ENTRENAMIENTO

INSTALACIONES:

CLUB DE LA PEÑA - LAGO DE VALLE DE BRAVO

ENTRENAMIENTO DEL 1o. AL 18 DE OCTUBRE

TOTAL HORAS DE ENTRENAMIENTO: HORARIO LIBRE.

600

INSTALACIONES



MUELLE Y BOTES



MUELLE Y BOTES

ANTECEDENTES DE COMPETENCIA

CLASE SNIPE

BUENOS AIRES	1951	1 Vilar, Vilar 2 Maligo, Queiros	ARG BRA
MEXICO, D. F.	1955	NO HUBO ESTA PRUEBA	
CHICAGO	1959	1 Morales, Conrad 2 Díaz, Díaz 3 Tillman, Tillman	BRA CUB EUA
SAO PAULO	1963	1 Conrad, Conrad, 2 Huggins, Huggins 3 Dates, Aldecoa	BRA EUA ARG
WINNIPEG	1967	1 Piccolo Delorenzi 2 Levinson, Levinson 3 Belvin, Simmons	BRA EUA BER
CALI	1971	1 Joao Pedro Reinhard Ralph W. Christian 2 Mary Albury Agustín Díaz 3 Manuel E. de la Orden Luis Esteban Orella	BRA EUA ARG

CLASE FLYING DUTCHMAN

(No hubo esta prueba en los Juegos de Buenos Aires y México, D.F.)

CHICAGO	1959	1 Sindle, Platt 2 Mc Donald, Desjardins 3 Korkconell, Barron	EUA CAN AHO
SAO PAULO	1963	1 Roderbourg, Hendricksen 2 Duane, Duane 3 Zegers, Baby	BRA EUA CAN
WINNIPEG	1967	1 Melges, Bentsen 2 Conrad, Cordes 3 Byrne, Davis	EUA BRA CAN

CLASE STAR

(Se ha realizado esta prueba solo en los Juegos de Chicago y Sao Paulo.)

CHICAGO	1959	1 Knowles, Farrington 2 Cardenas, Cárdenas 3 Commer, Hackel	BAH CUB EUA
SAO PAULO	1963	1 Stearns, Halperi 2 Braniff, Mier 3 Adler, Ramos	EUA MEX BRA

CLASE LIGHTING

(No hubo esta prueba en los Juegos de Buenos Aires y México, D.F.)

CHICAGO	1959	1 Schmidt, Schmidt 2 Plaza, Plaza 3 Nickels, Nickels	BRA ECU EUA
SAO PAULO	1963	1 Allen, Allen, Chambres 2 Schmidt, Schmidt, Hasselman 3 Migone, Bravo, Belada	EUA BRA ARG
WINNIPEG	1967	1 Goldsmith, Goldsmith, Long. 2 Da Matta, Dias Paes, Borges 3 Belada, Migone, Campi	EUA BRA ARG
CALI	1971	1 Mario Buckup Peter Ficker Manfred Von Shaaffhausen 2 Anne Allen Thomas Allen Lawrence Bome 3 Donald M. Allen Larry Mc Donald John Ross Stewart	BRA EUA CAN

CLASE FINN

(No hubo esta prueba en los Juegos de Buenos Aires y México, D.F.)

CHICAGO	1959	1 Foster Clarcke 2 Esteban Berisso 3 William McLean	BAH ARG EUA
SAO PAULO	1963	1 Hans Helmuth D. 2 Peter J. Barret 3 Pedro Garra	BRA EUA URG
WINNIPEG	1967	1 J. Bruder 2 C. Van Duyne 3 J. Clarke	BRA EUA CAN
CALI	1971	1 Joerg Bruder 2 Carl Van Duyne 3 Roberto Hass	BRA EUA ARG

CLASE DRAGON

(Se ha realizado esta prueba unicamente en los Juegos de Chicago y Sao Paulo.)

CHICAGO	1959	1 Salas, Del Rfo, Calegaris 2 Swindeman, Stevens, Krauss 3 Massey, Massey, Wilson	ARG EUA CAN
SAO PAULO	1963	1 Salas, San Jurjo, Rivademar 2 McDonal, Dorion, Watters 3 Smith, Nelson, Wenzel	ARG CAN EUA

CLASE 5.5.

(Se ha efectuado esta prueba unicamente en los Juegos de Chicago)

CHICAGO	1959	1 O'Day, Sheromas, Scully 2 Gould, Livingstone, Conway 3 Estrada, Estrada	EUA CAN ECU
---------	------	---	-------------------

PROGRAMA DE COMPETENCIA
"LAGO DE VALLE DE BRAVO"

PRIMER DIA	HORARIO	PRUEBAS
13 de Octubre	Según condiciones del tiempo	Regata de Práctica
SEGUNDO DIA		
14 de Octubre	Según condiciones del tiempo	Primera Regata
TERCER DIA		
15 de Octubre	Según condiciones del tiempo	Segunda Regata
CUARTO DIA		
16 de Octubre	Según condiciones del tiempo	Tercera Regata
QUINTO DIA		
17 de Octubre		DIA DE RESERVA
SEXTO DIA		
18 de Octubre	Según condiciones del tiempo	Cuarta Regata
SEPTIMO DIA		
19 de Octubre	Según condiciones del tiempo	Quinta Regata
OCTAVO DIA		
20 de Octubre		DIA DE RESERVA
NOVENO DIA		
21 de Octubre	Según condiciones del tiempo	Sexta Regata
DECIMO DIA		
22 de Octubre	Según condiciones del tiempo	Séptima Regata
DECIMO PRIMER DIA		
23 de Octubre		DIA DE RESERVA
DECIMO SEGUNDO DIA		
24 de Octubre		DIA DE RESERVA
DECIMO TERCER DIA		
25 de Octubre		DIA DE RESERVA
Ceremonia de Premiación y Clausura en Valle de Bravo el día 22, al término de la séptima regata.		



DESARROLLO DE LA COMPETENCIA

PAISES:

ARGENTINA
BAHAMAS
BERMUDAS
BRASIL
CANADA
COLOMBIA
CHILE
ECUADOR
ESTADOS UNIDOS
ISLAS VIRGENES
JAMAICA
MEXICO
PUERTO RICO
URUGUAY

CLASE FINN

PAIS	Nº VELA	CAPITAN	REGATAS							PUNTOS			LUGAR FINAL
			1	2	3	4	5	6	7	TOTAL	DESC.	FINAL	
ARGENTINA	A 80	Firpo Juan Carlos	5 / 10 puntos	6 / 11.7	5 / 10	4 / 8	5 / 10	5 / 10	4 / 8	67.7	11.7	56.0	5
BRASIL	BL 69	Biekarck Claudio	3 / 5.7	3 / 5.7	2 / 3	3 / 5.7	1 / 0	1 / 0	2 / 3	23.1	5.7	17.4	2
CANADA	KC 143	Riley Sanford H.	4 / 8	2 / 3	4 / 8	2 / 3	4 / 8	3 / 5.7	3 / 5.7	41.4	8.0	33.4	4
CUBA	RC 11	Suárez L. Pedro.	7 / 13	5 / 10	6 / 11.7	6 / 11.7	6 / 11.7	6 / 11.7	6 / 11.7	81.5	13.0	68.5	6
MEXICO	MX 23	Mugica Daniel	2 / 3	4 / 8	3 / 5.7	1 / 0	3 / 5.7	4 / 8	DSC / 15	45.4	15.0	30.4	3
PUERTO RICO	PR 2	Andrews Freddie.	8 / 14	DSC / 15	DNF / 14	8 / 14	8 / 14	8 / 14	DSC / 15	100.0	15.0	85.0	8
ESTADO UNIDOS	US 958	Allen Bill.	1 / 0	1 / 0	1 / 0	5 / 10	2 / 3	2 / 3	1 / 0	16.0	10.0	6.0	1
ISLAS VIRGENES	VI 8	Andrew Art.	6 / 11.7	7 / 13	7 / 13	7 / 13	7 / 13	7 / 13	5 / 10	86.7	13.0	73.7	7

CLASE FLYING DUTCHMAN

PAIS	Nº VELA	CAPITAN	TRIPULANTES	REGATAS							PUNTOS			LUGAR FINAL
				1	2	3	4	5	6	7	TOTAL	DESC.	FINAL	
BRA.	BL 44	Reinaldo Conrad.	Burkhard Cordes	1 / 0	1 / 0	1 / 0	2 / 3	1 / 0	1 / 0	1 / 0	3.0	3.0	0.0	1
CAN.	KC 13	Jamie Kidd.	Hugh Kidd.	2 / 3	3 / 5.7	3 / 5.7	1 / 0	3 / 5.7	4 / 8	2 / 3	31.1	8.0	23.1	2
JAM.	KJ 6	William Plant.	Michael Nunes.	5 / 10	6 / 11.7	6 / 11.7	5 / 10	6 / 11.7	5 / 10	DNF / 13	77.1	12.0	65.1	6
MEX.	MX 48	Lorenzo Villaseñor.	Fernando Rábago.	4 / 8	4 / 8	4 / 8	3 / 5.7	4 / 8	3 / 5.7	3 / 5.7	49.1	8.0	41.1	4
PRO.	PR 20	Juan Torruella.	Miguel Torruella.	6 / 11.7	5 / 10	5 / 10	5 / 11.7	5 / 10	6 / 11.7	5 / 10	75.1	11.7	63.4	5
EUA.	US 1395	Norman D. Freeman.	Jack Mathias.	3 / 5.7	2 / 3	2 / 3	4 / 8	2 / 3	2 / 3	4 / 8	33.7	8.0	25.7	3

606



SECCION DE VOLEIBOL



PERSONAL Y FUNCIONES

FEDERACION INTERNACIONAL DE VOLEIBOL

SR. PAUL LIBAUD	FRA	PRESIDENTE
SR. ENRY AUJARD	FRA	SECRETARIO

FEDERACION MEXICANA DE VOLEIBOL

LIC. RUBEN ACOSTA HERNANDEZ	PRESIDENTE
SRA. MALU DE LA FUENTE	VICE-PRESIDENTE
PROFR. MARIO H. CAREAGA	VICE-PRESIDENTE
PROFR. JOSE ARRIOLA GUIJARRO	SECRETARIO GENERAL

PERSONAL TECNICO

JURADO DE APELACION:	7
COMISION ESPECIAL DE ARBITRAJE:	5
SECCION COMITE ORGANIZADOR:	140
JUECES INTERNACIONALES:	18
JUECES NACIONALES:	42



gimnasio olímpico
juan de la barrera



ENTRENAMIENTO

INSTALACIONES:

GIMNASIO DEL CENTRO SOCIAL "IGNACIO ZARAGOZA"

GIMNASIO DE LA UNIDAD INDEPENDENCIA

CLUB DEPORTIVO HACIENDA

GIMNASIO PRESIDENTE GUSTAVO DIAZ ORDAZ (INJUVE)

DEPORTIVO OCEANIA

GIMNASIO OLIMPICO "JUAN DE LA BARRERA"

ENTRENAMIENTOS: DEL 1º AL 11 DE OCTUBRE

TOTAL HORAS DE ENTRENAMIENTO: 645



DEPORTIVO OCEANIA



DEPORTIVO HACIENDA



GIMNASIO DEL CENTRO SOCIAL
"IGNACIO ZARAGOZA"



GIMNASIO GUSTAVO DIAZ ORDAZ
(INJUVE)

INSTALACIONES DE ENTRENAMIENTO



GIMNASIO DE LA UNIDAD
INDEPENDENCIA



ANTENAS, RED Y BALON

IMPLEMENTOS
DEPORTIVOS



POSTE Y MEDIDOR DE
ALTURA



SILLA DEL ARBITRO
PRINCIPAL

ANTECEDENTES DE COMPETENCIA

		VARONIL		FEMENIL				VARONIL		FEMENIL	
BUENOS AIRES	1951	NO HUBO ESTE DEPORTE						SAO PAULO	1963	1 BRA 2 EUA 3 ARG	1 BRA 2 EUA 3 ARG
MEXICO, D.F.	1955	1 EUA 2 MEX 3 BRA		1 MEX 2 EUA 3 BRA		WINNIPEG	1967	1 EUA 2 BRA 3 CUB		1 EUA 2 PER 3 CUB	
CHICAGO	1959	1 EUA 2 BRA 3 MEX		1 BRA 2 EUA 3 PER		CALI	1971	1 CUB 2 EUA 3 BRA		1 CUB 2 PER 3 MEX	

PROGRAMA DE COMPETENCIA

HORA	EQUIPOS	JGO. No.	RAMA
13 de Octubre			
10:00	MEX VS. BAH	1	MASCULINO
11:00	CAN	2	FEMENINO
18:00	MEX	3	FEMENINO
19:00	EUA	4	MASCULINO
14 de Octubre			
10:00	BAH VS. EUA	5	MASCULINO
11:00	SAL	6	MASCULINO
18:00	VEN	7	MASCULINO
19:00	CUB	8	FEMENINO
15 de Octubre			
10:00	PRO VS. EUA	9	FEMENINO
11:00	CUB	10	MASCULINO
18:00	SAL	11	MASCULINO
19:00	PER	12	FEMENINO
16 de Octubre			
10:00	VEN VS. BAH	13	MASCULINO
11:00	CAN	14	FEMENINO
18:00	CAN	15	MASCULINO
19:00	CUB	16	FEMENINO
17 de Octubre			
10:00	EUA VS. SAL	17	MASCULINO
11:00	MEX	18	MASCULINO
18:00	BRA	19	FEMENINO
19:00	BRA	20	MASCULINO
18 de Octubre			
10:00	SAL VS. VEN	21	MASCULINO
11:00	PRO	22	FEMENINO
18:00	EUA	23	FEMENINO
19:00	MEX	24	MASCULINO

HORA	EQUIPOS	JGO. No.	RAMA
19 de Octubre			
10:00	CAN VS. CUB	25	MASCULINO
11:00	BAH	26	MASCULINO
18:00	CUB	27	FEMENINO
19:00	MEX	28	FEMENINO
20 de Octubre			
10:00	PER VS. PRO	29	FEMENINO
11:00	EUA	30	MASCULINO
18:00	VEN	31	MASCULINO
19:00	MEX	32	FEMENINO
21 de Octubre			
10:00	BRA VS. PRO	33	MASCULINO
11:00	EUA	34	MASCULINO
18:00	CUB	35	MASCULINO
19:00	CUB	36	FEMENINO
22 de Octubre			
10:00	SAL VS. CUB	37	MASCULINO
11:00	EUA	38	FEMENINO
18:00	BRA	39	FEMENINO
19:00	MEX	40	MASCULINO
23 de Octubre			
10:00	SAL VS. BAH	41	MASCULINO
11:00	VEN	42	MASCULINO
18:00	BRA	43	FEMENINO
19:00	CUB	44	FEMENINO
24 de Octubre			
DIA DE DESCANSO			
25 de Octubre			
10:00	CUB VS. PRO	45	FEMENINO
11:00	BAH	46	MASCULINO
17:00	BRA	47	MASCULINO
18:00	PER	48	FEMENINO
19:00	CUB	49	MASCULINO



DESARROLLO DE LA COMPETENCIA

PAISES:

BAHAMAS
BRASIL
CANADA
CUBA
EL SALVADOR
ESTADOS UNIDOS
MEXICO
PERU
PUERTO RICO
VENEZUELA

EQUIPOS PARTICIPANTES

RAMA VARONIL

BAHAMAS

- 1 Mark Clarke
- 2 Byron Payne
- 3 Timothy Barrett
- 4 Arnold Ferguson
- 5 Freddie Marckey
- 6 Garnet Lockhart
- 7 Leslie Cartwright
- 8 Edwin Smith
- 9 John Ferguson
- 10 Leroy Fawkes
- 11 Joseph Demeritte
- 12 Kelton Humes
- Ent. Caswell B. Thompson

BRASIL

- 1 Paulo R. Freitas
- 2 Sergio Danlas
- 3 Bernard Rajzman
- 4 Eloi Lacerda Oliveira N.
- 5 Antonio C. Moreno
- 6 Mauro H. Fialho
- 7 William C. Da Silva
- 8 Celso Alexandre
- 9 José O. Da P. Marcelino
- 10 Jean Luc Rosat
- 11 Fernando R. Avila
- 12 Paulo R. Petterla
- Ent. Paulo Seviac
- Ent. Carlos E. Albano Feitosa

CANADA

- 1 Glenn B. Burrell
- 2 Alan Taylor
- 3 Elfas Romanchych
- 4 Don Michalski
- 5 Garth Fischke
- 7 Bruno Prastl
- 8 Larry Plenart
- 10 Thomas Graham
- 10 Edward Alexiuk
- 12 John Paulsen
- 14 Greg Russell
- 19 Alan Kostuk
- Ent. William Neville

CUBA

- 1 Antonio Rodriguez
- 2 Jesús Savigno
- 3 Alfredo Figueredo
- 4 Ernesto Martínez
- 5 Diego Lopera
- 6 Juan Iglesias
- 7 Raúl Vilches
- 8 Leonel Marshal
- 9 Jorge Pérez
- 10 Carlos Salas
- 11 Victor Garcia
- 12 Oriando Samuels
- Ent. Nelson Poyato

ESTADOS UNIDOS

- 1 Raymond Cote
- 2 Cristian Marlowe
- 4 Douglas Beal
- 5 Scott Lindberg
- 6 Timothy Bomyne
- 7 Michael Cram
- 8 John Zajec
- 9 Thomas Read
- 10 Gerald Gregory
- 11 Robert Stafford
- 12 Paul Sunderland
- 13 John Zabriske
- Ent. Carl McGown

EL SALVADOR

- 1 Rodolfo González
- 2 Enrique Arguello
- 4 Jaime Badia
- 5 Mario Burgos
- 6 Norman Arrozola
- 7 Miguel Ramos
- 8 Carlos Mata
- 9 Carlos Brizuela
- 10 Federico Villanova
- 11 Ernesto Serpas
- 12 Rafael Carbonel
- 3 Miguel Hidalgo
- Ent. Julio Bran

MEXICO

- 1 Raúl Arizaga
- 2 Ricardo Caliz
- 3 Meliton Jiménez
- 4 Mario González
- 5 Manuel Padilla
- 7 José Corvera
- 8 Oscar Parra
- 9 Martín Castillo
- 10 Arturo Hernández
- 11 Valdemar Valdez
- 12 Pablo Lozano
- 13 José Luis García
- Ent. Jae Hwa Shim

VENEZUELA

- 1 José Ferrer
- 2 Vicente Pastor
- 3 José Reyna
- 4 Jorge Zalatan
- 5 Luis Carvallo
- 6 Yermahario Figueira
- 7 Pedro A. Moreno
- 8 Jorge W. Salazar
- 9 Fernando Bolívar
- 10 Frank López
- 11 Marcos Liendo
- 12 Nelson Ovalles
- Ent. Then Shing Shien

EQUIPOS PARTICIPANTES

RAMA FEMENIL

BRASIL

- 1 Cassia R. Montanarini
- 2 Fernanda E. Silva
- 3 Rejane Ma.
- 4 Helenize H. de Freitas
- 5 Silvia R. Montanarini
- 6 Fatima M. Pinto
- 7 Deyse L. Coelho
- 8 Sonia Ma. Faria
- 9 Ma. Angélica Beraldo
- 10 Ma. Helena Decoussau
- 11 Denise Porto Mattoli
- 12 Nara Tenorio de Souza
- Ent. Ednilton José de Vasconcelos

CANADA

- 1 Carole Bishop
- 2 Barbara Dalton
- 3 Kathy Bickerstaff
- 6 Anne Ireland
- 7 Valerie Campbell
- 8 Claire Lloyd
- 9 Betty Baxter
- 10 Connie Lebrun
- 11 Debbie Heeps
- 13 Mary Dempster
- 14 Patty Olson
- 15 Audrey Vanderveiden
- Ent. Moo Park

C U B A

- 1 Mercedes Pérez
- 2 Imilise Téllez
- 3 Ana I. Díaz
- 4 Mercedes Palomares
- 5 Cristina Welsh
- 6 Mercedes Roca
- 7 Miriam Herrera
- 8 Claudia Villaurrutia
- 9 Melania Tartabull
- 10 Nelly Barnett
- 11 Mavis Cuilarete
- 12 Evelina Borroto
- Ent. Antonio Perdomo

ESTADOS UNIDOS

- 1 Laurel Brassey
- 2 Elizabeth McLachlin
- 3 Jerrie McGahan
- 4 Nicollette Jessup
- 5 Janet Bajer
- 6 Therese Condon
- 7 Joyce Kapuuala
- 8 Gay Johnson
- 9 Leslie Stahl
- 10 Lesley Knudsen
- 11 Patricia Dowdell
- 12 Flora Hyman
- Ent. Arie Selinger

MEXICO


- 1 Ma. Antonieta Mendivil
- 2 Carolina Mendoza
- 3 María Nieto
- 4 Blanca Sotomayor
- 5 Patricia Laredo
- 7 Amelia Escartín
- 8 Ma. Trinidad Macías
- 10 Alma Estela González
- 11 Patricia Nava
- 12 Claudia Alemán
- 13 Blanca García
- 15 Ana Mayagotia
- Ent. Park Jikuk

P E R U

- 1 Mercedes González
- 2 Gaby Cardenas
- 3 Teresa Núñez
- 4 Irma Cordero
- 5 Ana Cecilia Carrillo
- 6 Esperanza Hogan
- 7 Della Córdova
- 8 Juana Flores
- 9 Luisa Fuentes
- 10 Ana María Ramírez
- 11 María Cervera
- 12 María Ostolaza
- Ent. Man Bork Park

FUERTO RICO

- 1 Vivian García
- 2 Carmen M. Rodríguez
- 3 María V. López
- 4 Ada Collazo
- 5 Enid Marrero
- 6 Edna Rivera
- 7 Iyette F. Camacho
- 8 Pilar Vázquez
- 9 María A. Morales
- 10 Yatska Alvarado
- 11 Diana Rodríguez
- 12 Nydia E. Torres
- Ent. Luis Maduro Soto



616



ESTADO FINAL DE LA COMPETENCIA



RAMA VARONIL

Nº	PAIS	1	2	3	4	5	6	7	8	J.J.	J.G.	J.P.	SF.	SC.	T.F.	T.C.	%	PTS.	LUG.
1	EL SALVADOR	0	0	1	2	0	1	1	1	7	1	6	3	20	93	373	.34	8	7º
2	MEXICO	1	0	1	1	1	1	1	1	7	5	2	17	9	338	212	1.59	12	3º
3	ESTADOS UNIDOS	1	1	0	1	1	1	1	1	7	4	3	16	9	322	253	1.27	11	4º
4	VENEZUELA	1	1	1	0	1	1	1	1	7	3	4	10	13	221	270	1.81	10	5º
5	BRASIL	1	1	1	1	0	1	1	1	7	6	1	18	9	364	242	1.51	13	2º
6	CUBA	1	1	1	1	1	0	1	1	7	7	0	21	0	318	117	2.71	14	1º
7	BAHAMAS	1	0	1	1	1	1	0	1	7	0	7	2	21	129	327	.39	7	8º
8	CANADA	1	1	1	1	1	1	1	0	7	2	5	9	15	243	274	.89	9	6º

617




CUBA, BRASIL Y MEXICO: VENCEDORES EN LA RAMA VARONIL

618



CUBA, PERU Y MEXICO VENCEDORAS EN LA RAMA FEMENIL



ESTADO FINAL DE LA COMPETENCIA



RAMA FEMENIL

Nº	PAIS	1	2	3	4	5	6	7	J.J.	J.G.	J.P.	S.E.	S.C.	T.F.	T.C.	%	PTS.	LUG.
1	CUBA								6	6	0	18	2	289	181	2.59	12	1º
2	MEXICO								6	3	3	12	10	307	240	2.27	9	3º
3	ESTADOS UNIDOS								6	2	4	7	14	222	276	1.80	8	6º
4	CANADA								6	3	3	13	11	290	272	2.05	9	4º
5	BRASIL								6	2	4	9	12	208	252	1.82	8	5º
6	PERU								6	5	1	15	7	298	193	2.54	11	2º
7	PUERTO RICO								6	0	6	0	18	81	270	1.30	6	7º

620

Al igual que en la inauguración, la Dirección realizó los calendarios, gráficas, reglamentos y programas necesarios para lograr que la Ceremonia tuviera la brillantez deseada.

Se iniciaron los ensayos de los grupos correspondientes en forma parcial y general.

Se contó con la colaboración de la mayor parte de las instituciones que habían actuado con anterioridad y otras que fue necesario incorporar de acuerdo con el programa.

PROGRAMA

HONORES AL C. PRESIDENTE DE LA REPUBLICA

DESFILE

PALABRAS DE AGRADECIMIENTO

DECLARATORIA DE CLAUSURA

ARRIO DE LAS BANDERAS DEL C.O.I. Y ODEPA

EXTINCION DEL FUEGO PANAMERICANO

IZAMIENTO DE LA BANDERA DE PUERTO RICO

HONORES AL C. PRESIDENTE DE LA REPUBLICA



LOS ATLETAS PARTICIPANTES DESFILAN DESBORDANDO ALEGRIA.



MOMENTO SOLEMNE DE PROTOCOLO A LA BANDERA OLIMPICA EN MANOS DE GALLARDOS CADETES DEL COLEGIO MILITAR.



Un instante lleno de colorido y regocijo al admirar los famosos Juegos Pirotécnicos



Al paso de concordia y estrecha amistad se despiden los visitantes

622



El Sr. José Beracasa en compañía de altas autoridades del deporte Panamericano en la declaratoria de Clausura



Público que participó en la Ceremonia de Clausura



"LOS JUEGOS DEPORTIVOS PANAMERICANOS SON UN FACTOR DE FRATERNIDAD INTERNACIONAL Y MEXICO DEFIENDE ESE ESPIRITU".

RECORDS

Y MARCAS

RELACION DE RECORDS SUPERADOS EN ATLETISMO DURANTE LOS VII JUEGOS DEPORTIVOS PANAMERICANOS

PRUEBA	VARONIL	FEMENIL
100 Mts. Planos		RA. B. Jones 11"5/10 EUA-MEX 55
		P. Loverock CAN 11"36/100
200 Mts. Planos		RA. S. Berto 23"5/10 CAN-CALI 71
		CH. Cheeseborough EUA 22"77/100
400 Mts. Planos	RA. J. Smith 44"6/100 EUA-CALI 71	RA. M. Neufville 52"3/100 JAM-CALI 71
	R. Ronald EUA 44"45/100	Y. Joyce CAN 51"62/100
1500 Mts. Planos		(Impone Record) J. Merril EUA 4'18"32/100
Salto de Altura	RA. E. Cuthers 2.19 Mts. EUA-WINN 67	RA. D. Brill 1.85 Mts. CAN-CALI 71
	T. Woods EUA 2.25 Mts.	J. Huntley EUA 1.89 Mts.
Salto de Longitud		RA. B. Eisler 6.43 Mts. CAN-CALI 71
		A. Alexander CUB 6.63 Mts.
Salto Triple	RA. P. Dueñas 17.40 Mts. CUB-CALI 71	
	J. Oliveira BRA 17.89 Mts.	

PRUEBA	VARONIL	FEMENIL
Salto de Garrocha	RA. J. Johnson 5.33 Mts. EUA-CALI 71	
	E. Bell EUA 5.40 Mts.	
Lanzamiento de Bala		RA. L. Brahan 15.76 M. EUA-CALI 71
		M. Sarria CUB 18.03 Mts.
Lanzamiento de Jabalina	RA. C. Feldmann 81.52 Mts. EUA-CALI 71	RA. T. Núñez 54.02 Mts. CUB-CALI 71
	S. Colson EUA 83.82 Mts.	S. Calvert EUA 54.70 Mts.
Lanzamiento	RA. D. Drescher 62.26 Mts. EUA-CALI 71	RA. C. Romero 57.02 Mts. CUB-CALI 71
	J. Powell EUA 62.36 Mts.	C. Romero CUB 60.16 Mts.
Lanzamiento de martillo	RA. A. Hall 65.84 Mts. EUA-CALI 71	
	H. Lawrence EUA 66.56 Mts.	
Relevo 4 X 100 Mts.	RA. EUA 39"1/10 CALI 71	RA. EUA 44"5/10 CALI 71
	EUA 38"31/100	EUA 42"90/100
Relevo 4 X 400 Mts.		RA. EUA 3'32"4/100 CALI 71
		3'30"36/100 CAN
Pentatlón		RA. P. Winslow 4860 Mts. EUA-WINN 67
		D. Jones CAN 4,673. Pts.
Decatlón	RA. B. Toomey 8044 Pts. EUA-WINN 67	
	B. Jenner EUA 8045 Pts.	

*NOTA: A PARTIR DE 1971 LA PUNTUACION DEL PENTATLON SE RIGE POR UNA NUEVA TABLA.
RA: RECORD ANTERIOR.

RELACION DE RECORDS SUPERADOS EN CICLISMO DURANTE LOS VII JUEGOS DEPORTIVOS PANAMERICANOS

Velocidad Scratch	RA. D. Larreal 11"32/100 VEN-CALI 71
	S. Woznick 10"781/1000 EUA
Km. Contra Reloj	RA. J. Lovell 1'07"65/100 CAN-CALI 71
	J. Lovell CAN 1'05"307/1000
100 Km. Contra Reloj por Equipos Mejor Marca	MA. CUB 2h11"11"0/10 CALI 71
	2h09'28"98/100 MEX

RA: RECORD ANTERIOR

MA: MARCA ANTERIOR.

RELACION DE RECORDS SUPERADOS EN LEVANTAMIENTO DE PESAS DURANTE LOS VII JUEGOS DEPORTIVOS PANAMERICANOS

CATEGORIA	ARRANQUE	ENVION	TOTAL
Mosca 52 Kgs.	RA. J. Romero COL 90.0 Kgs. CALI 71	RA. J. Romero COL 117.5 Kgs. CALI 71	Impone Record F. Casamayor 225.0 Kgs. CUB
	F. Casamayor CUB 100.0 Kgs. *	F. Casamayor CUB 127.5 Kgs.	
Gallo 56 Kgs.		RA. F. Báez PRO 132.5 Kgs. WINN 87	Impone Record C. Lastre CUB 237.5 Kgs.
		140.0 Kgs. C. Lastre CUB	
Pluma 60 Kgs.	RA. J. Berger EUA 110.0 Kgs. CHICAGO 58		Impone Record R. Chang CUB 255.0 Kgs.
	R. Chang CUB 115.0 Kgs.		
Ligero 67.5 Kgs.	RA. P. Rodriguez CUB 115.0 Kgs. CALI 71	RA. J. Benjamín EUA 150.0 Kgs. CALI 71	Impone Record R. Urrutia CUB 300.00 Kgs.
	R. Urrutia CUB 132.5 Kgs.	R. Urrutia CUB 167.5 Kgs.	
Medio 75 Kgs.	RA. P. Georges EUA 127.5 Kgs. MEX 55		Impone Record I. Guancho CUB 315.5 Kgs.
	I. Guancho CUB 137.5 Kgs.		
Ligero Completo 82.5 Kgs.			Impone Record L. James EUA 315.0 Kgs.

CATEGORIA	ARRANQUE	ENVION	TOTAL
Medio Completo to 90 Kgs.		RA. R. Holbrook 192.5 Kgs. CALI 71	Impone Record P. Prier CAN 342.5 Kgs.
		P. Grippaldi CAN 197.5 Kgs.	
Completo 110 Kgs.	RA. G. Deaf EUA 157.5 Kgs. CALI 71	RA. G. Deaf EUA 192.5 Kgs. CALI 71	Impone Record R. Prier CAN 365.0 Kgs.
	R. Prier CAN 162.5 Kgs.	R. Prier CAN 202.5 Kgs.	
Super Completo más de 110 Kgs.		RA. K. Patters 210.0 Kgs. CALI 71	Impone Record G. Fernández CUB 380.0 Kgs.
		G. Fernández CUB 215.0 Kgs. *	

* CUARTO INTENTO.

RELACION DE RECORDS SUPERADOS EN NATACION DURANTE LOS VII JUEGOS DEPORTIVOS PANAMERICANOS

PRUEBA	VARONIL	FEMENIL
100 Mts. Libres	RA. K. Walsh EUA 52''6/10 WINN 67	RA. E. Cricker EUA 59''9/10 WINN 67
	R. Abbott 51''96/100 EUA	K. Peyton 58''24/100 EUA
200 Mts. Libres	RA. D. Schollander EUA 1'56''0/10 WINN 67	RA. K. Peyton EUA 2'09''62/100 CALI 71
	J. Delgado ECU 1'55''45/100	K. Peyton 2'04''57/100 EUA
400 Mts. Libres	RA. J. McConica EUA 4'08''97/100	RA. A. Simmons EUA 4'26''19/100 CALI 71
	N. Doug 4'00''51/100 EUA	K. Heddy 2'23''00/100 EUA
800 Mts. Libres		RA. C. Calhoun EUA 9'15''19/100 CALI 71
		W. Winberg 9'05''47/100 EUA
1,500 Mts. Libres	RA. P. Miles EUA 16'32''03/100 CALI 71	
	B. Hackett 15'53''10/100 EUA	
100 Mts. Dorso	RA. M. Nash EUA 59'84/100 CALI 71	RA. D. Gurr CAN 1'07''18/100 CALI 71
	P. Rocca 58''31/100 EUA	L. Chenard 1'06''59/100

PRUEBA	VARONIL	FEMENIL
200 Mts. Dorso	RA. C. Campbell EUA 2'07''09/100 CALI 71	RA. E. Tanner CAN 2'24''4/10 WINN 67
	D. Harrigan 2'06''69/100 EUA	D. Wennerstrom 2'19''93/100 EUA
100 Mts. Pecho	RA. M. Chatfield EUA 1'06''75/100 CALI 71	
	R. Colella 1'06''28/100 EUA	
200 Mts. Pecho	RA. R. Colella EUA 2'27''12/100 CALI 71	
	R. Colella 2'24''00/100 EUA	
100 Mts. Mariposa	RA. M. Currington EUA 56''2/10 WINN 67	RA. E. Daniel EUA 1'05''2/10 WINN 67
	M. Currington 56''09/100 EUA	C. Wright 1'02''71/100 EUA
200 Mts. Mariposa	RA. M. Spitz EUA 2'06''4/11 WINN 67	RA. L. Colella EUA 2'23''1/10 CALI 71
	G. Jagenburg 2'03''42/100 EUA	W. Wright 2'18''57/100
200 Mts. Comb. Individual	RA. S. Furniss EUA 2'10''82/100 CALI 71	RA. C. Kolb EUA 2'26''1/10 WINN 67
	S. Furniss 2'09''77/100 EUA	K. Heddy 2'22''22/100 EUA
400 Mts. Comb. Individual	RA. S. Furniss EUA 4'42''69/100 CALI 71	RA. C. Kolb EUA 5'09''7/10 WINN 67
	S. Furniss 4'40''38/100 EUA	K. Heddy 5'06''05/100 EUA
Relevo 4 X 100 Libres	RA. EUA 3'32''15/100 CALI 71	RA. EUA 4'04''20/100 CALI 71
	3'27''67/100 EUA	3'53''31/100 EUA
Relevo 4 X 100	RA. EUA 3'56''08/100 CALI 71	RA. EUA 4'30''0/10 WINN 67
	3'53''81/100 EUA	4'22''34/100 EUA

NOTA: RA. RECORD ANTERIOR.

RELACION DE RECORDS SUPERADOS EN TIRO DURANTE LOS VII
JUEGOS DEPORTIVOS PANAMERICANOS

PRUEBA

Pistola Libre Individual	RA. A. Vitarbo EUA 554 Pts. WINN 67
	A. Hershell EUA 559 Pts.
Pistola Libre por Equipos	RA. EUA 2171 Pts. WINN 67
	2,194 Pts. EUA
Velocidad s/Siluetas Por Equipos	RA. EUA 2328 Pts. MEX 55
	2331 EUA
Fusil P/C 3 Posiciones Individual	RA. J. Writer EUA 1159 Pts. CALI 71
	M. Murdock EUA 1166 Pts.
Fusil P/C 3 Posiciones Por Equip.	RA. EUA 4578 Pts. CALI 71
	4640 Pts. EUA
Pistola Aire Individual	H. Anderson EUA 387 Pts. Impone Record
Pistola Aire por Equipos	1518 Pts. CUB Impone Record
Rifle de Aire Individual	O. Vázquez MEX 393 Pts. Impone Record.
Rifle de Aire por Equipos	1507 Pts. EUA Impone Record
Trap Individual	D. Carlisle EUA 197 Pts. Impone Record
Trap Por Equipos	391 Pts. EUA Impone Record
Skeet Individual	RA. R. Schuelhe EUA 195 Pts. CALI 71
	A. Pisoni BRA 199 Pts.
Skeet por Equipos	RA. EUA 578 CALI 71 (150 Platos X Tirador)
	389 Pts. CUB (100 Platos X Tirador)

Nota: RA. RECORD ANTERIOR.

RELACION DE RECORDS PANAMERICANOS DE ATLETISMO

PRUEBA	VARONIL	FEMENIL
100 Mts. Planos	D. Quarrie 10''1 JAM. CALI 71	P. Loverock 11''36 CAN-MEX 75
200 Mts. Planos	D. Quarrie 19''8 JAM-CALI 71	Ch. Cheeseborough 22''77 EUA-MEX 75
400 Mts. Planos	R. Ronald 44''45 EUA-CALI 75	Y. Joyce 51''52 CAN-MEX 75
800 Mts. Planos	K. Swenson 1'48''0 EUA-CALI 71	M. Manning 2'02''3 EUA-WINN 75
1500 Mts. Planos	M. Liquori 3'42''1 EUA-CALI 71	J. Merrill 4'18''32 EUA-MEX 57
5000 Mts. Planos	V. Nelson 13'47''4 EUA-WINN 67	
10,000 Mts. Planos	F. Shorter 28' 50''8 EUA-CALI 71	
Maratón Mejor Actuación	F. Shorter 2:22'40''0 EUA-CALI 71	
20 Kms. Marcha Mejor Actuación	R. Lair 1:33'05''2 EUA-WINN 67	
110 Mts. (V) 100 M. (F) con Vallas	E. McCullough 13''4 EUA-WINN 67	P. Johnson 13''4 EUA-CALI 71
400 Mts. c/Vallas	R. Mann 49''1 EUA-CALI 71	
3000 Mts. Steplechase	C. McCubbins 8'32''2 EUA-WINN 67	
Salto de Altura	T. Woods 2.25 EUA-MEX 75	J. Huntley 1.89 Mts. EUA-MEX 75
Salto de Longitud	R. Boston 8.20 EUA-WINN 75	A. Alexander 6.63 Mts. CUBA-MEX 75
Salto Triple	J. Oliveira 17.89 BRA-MEX 75	
Salto de Garrocha	E. Bell 5.40 EUA-MEX 75	

PRUEBA	VARONIL	FEMENIL
Lanzamiento de la Bala	R. Matson 19.83 Mts. EUA-WINN 67	M. Sarria 18.03 Mts. CUB-MEX 75
Lanzamiento del Disco	J. Powell 62.36 Mts. EUA-MEX 75	C. Romero 60.16 Mts. CUB-MEX 75
Lanzamiento de la Jabalina	S. Colson 83.82 Mts. EUA-MEX 75	S. Calvert 54.70 Mts. EUA-MEX 75
Lanzamiento del Martillo	H. Lawrence 66.56 Mts. EUA-MEX 75	
Relevo 4 X 100 Mts. Planos	38''31 EUA-MEX 75	42''90 EUA-MEX 75
Relevo 4 X 400 Mts. Planos	3'00''6 EUA-CALI 71	3'30''36 CAN-MEX 75
Pentatlón		D. Jones 4'673 Pts. CAN-MEX 75
Decatlón	B. Jenner 8,045 Pts. EUA-MEX 75	

RELACION DE RECORDS PANAMERICANOS DE CICLISMO PRUEBA

Velocidad Scratch	S. Woznic EUA-MEX 75	1'0''781
Km. Contra Reloj	J. Lovell CAN-MEX 75	1'05''307
100 Km. Contra Por Equipo Mejor Marca	MEX-MEX 75	2:09''28''98
4,000 Mts. Persecución Indv.	M. Rodríguez COL-CALI 71	4'46''12
4,000 Mts. Persecución por Eqp.	COL-CALI 71	4'28''29

RELACION DE RECORDS PANAMERICANOS DE LEVANTAMIENTO DE PESAS

CATEGORIA	ARRANQUE	ENVION	TOTAL
Mosca 52 Kgs.	F. Casamayor 100.0 Kgs.* CUB-MEX 75	F. Casamayor 127.5 Kgs. CUB-MEX 75	F. Casamayor 225.0 Kgs. CUB-MEX 75
Gallo 56 Kgs.	R. Chang 102.5 Kgs. CUB-CALI 71	C. Lastra 140.0 Kgs. CUB-MEX 75	C. Lastra 237.5 Kgs. CUB-MEX 75

CATEGORIA	ARRANQUE	ENVION	TOTAL
Pluma 60 Kgs.	R. Chang 105.0 Kgs. CUB-MEX 75	I. Berger 142.5 Kgs. EUA-S. PAU/LO 63	R. Chang 255.0 Kgs. CUB-MEX 75
Ligero 67.5 Kgs.	R. Urrutia 132.5 Kgs. CUB-MEX 75	R. Urrutia 132.5 Kgs. CUB-MEX 75	R. Urrutia 167.5 Kgs. CUB-MEX 75
Medio 75 Kgs.	I. Guancho 137.5 Kgs. CUB-MEX 75	R. Knipp 170.0 Kgs. EUA-CALI 71	I. Guancho 302.5 Kgs. CUB-MEX 75
Ligero Completo 82.5 Kgs.	M. Karchut 142.5 Kgs. EUA-CALI 71	M. Karchut 182.5 Kgs. EUA-CALI 71	L. James 315.0 Kgs. EUA-MEX 75
Medio Completo 90 Kgs.	R. Holbrook 147.5 Kgs. EUA-CALI 71	P. Gruppaldi 197.5 Kgs. EUA-MEX 75	P. Gruppaldi 342.5 Kgs. EUA-MEX 75
Completo 110 Kgs.	R. Prior 162.5 Kgs. CAN-MEX 75	R. Prior 202.5 Kgs. CAN-MEX 75	R. Prior 365.0 Kgs. CAN-MEX 75
Super Completo Más de 110 Kgs.	K. Pattera 170.0 Kgs. EUA-CALI 71	G. Fernández 215.0 Kgs. CUB-MEX 75	G. Fernández 380.0 Kgs. CUB-MEX 75

* CUARTO INTENTO.

RELACION DE RECORDS PANAMERICANOS DE NATACION

PRUEBA	VARONIL	FEMENIL
100 Mts. Libres	R. Abbot 51''96 EUA-MEX 75	K. Peyton 58''24 EUA-MEX 75
200 Mts. Libres	J. Delgado 1'55''45 ECU-MEX 75	K. Peyton 2'04''57 EUA-MEX 75
400 Mts. Libres	N. Doug 4'00''5 EUA-MEX 75	K. Heddy 2'23''00 EUA-MEX 75
1500 Mts. Libres (V) 800 Mts. Libres (F)	B. Hackett 15'53''10 EUA-MEX 75	W. Weinberg 9'05''47 EUA-MEX 75
100 Mts. Dorso	P. Rocca 58''31 EUA-MEX 75	L. Chenard 1'06''59 CAN-MEX 75
200 Mts. Dorso	D. Harrigan 2'06''69 EUA-MEX 75	D. Wennerstrom 1'19''93 EUA-MEX 75
100 Mts. Pecho	R. Colella 1'06''28 EUA-MEX 75	C. Ball 1'14''8 EUA-WINN 67
200 Mts. Pecho	R. Colella 2'24''00 EUA-MEX 75	C. Ball 2'42''2 EUA-WINN 67
100 Mts. Mariposa	M. Curington 56''09 EUA-MEX 75	C. Wright 1'02''71 EUA-MEX 75

PRUEBA	VARONIL		FEMENIL	
200 Mts. Mariposa	G. Jagenburg EUA-MEX	2'03''42 75	C. Wright EUA-MEX	2'18''57 75
200 Mts. Comb Individual	S. Furniss EUA-MEX	2'09''77 75	K. Heddy EUA-MEX	2'22''22 75
400 Mts. Comb Individual	S. Furniss EUA-MEX	4'40''38 75	K. Heddy EUA-MEX	5'06''05 75
Relevo 4 X 100 L	EUA-MEX	3'27''67 75	EUA-MEX	3'53''31 75
Relevo 4 X 200 L	EUA-CALI	7'45''82 71		
Relevo 4 X 100 Combinado	EUA-MEX	3'53''81 75	EUA-MEX	4'22''34 75

RELACION DE RECORDS PANAMERICANOS DE TIRO

PRUEBA	INDIVIDUAL		EQUIPO	
Pistola Libre	A. Hershell EUA-MEX	559 Pts. 75	EUA-MEX	2194 Pts. 75
Velocidad S/Si-luetas	C. Sáenz AR-MEX	589 Pts. 55	EUA-MEX	2331 Pts. 75
Fuego Central	T. Smith EUA-S. PAULO	597 Pts. 63	EUA-CALI	2353 Pts. 71
Match Inglés	A. Mayer CAN-WINN	598 Pts. 67	EUA-WINN	2379 Pts. 67
Fusil P/C3 Posic.	M. Murdock EUA-MEX	1166 Pts. 75	EUA-MEX	4640 Pts. 75
Pistola de Aire	H. Anderson EUA-MEX	387 Pts. 75	CUB-MEX	1518 Pts. 75
Rifle de Aire	O. Vázquez MEX-MEX	393 Pts. 75	EUA-MEX	1507 Pts. 75
Trap	D. Carlisle EUA-MEX	197 Pts. 75	EUA-MEX	391 Pts. 75
Skeet	A. Pisoni BRA-MEX	199 Pts. 75	CUB-MEX	389 Pts. 75

100 Platos por Tirador

EN LA ELABORACION DE ESTAS MEMORIAS INTERVINIERON:

DIRECTOR: PROFR. EDUARDO GORRAEZ LARRINAGA
 SUBDIRECTOR: PROFR. JOSE JAIME VELAZQUEZ R.
 SUBDIRECTOR: PROFR. PEDRO ALVAREZ GOMEZ

COLABORADORES:

PROFRA: ENRIQUETA MAYORA DUEÑAS
 PROFR: FERNANDO ACOSTA RONQUILLO
 PROFR: ALEJANDRO CAMPOS ZAMORA
 SR. CARLOS CISNEROS CORDOVA
 PROFR: ROBERTO FLORES MONROY
 PROFR: FERNANDO GRANADOS HERNANDEZ
 SR. ALEJANDRO HIDALGO ALVARADO
 PROFR: ANTONIO ERASTO MONSIVAIS PINERO
 PROFR: JOSE ANTONIO SOTELO RODRIGUEZ
 PROFR: HORACIO CUEVAS

POOL SECRETARIAL:

ROSSINA BARON ALCALA
 ROSELINA LINA AVILA
 ESPERANZA LOPEZ LARA
 IRMA VIRGINIA LUNA NAJERA

Impreso en Litográfica del Pacifico, S. A.

