



Kementerian Pekerjaan Umum
dan Perumahan Rakyat
Direktorat Jenderal Cipta Karya

Profil Pembangunan Infrastruktur Permukiman

Sumatera Barat

Tahun Anggaran
2018 - 2019




01

Outline



Profil
Provinsi

Profil
Kegiatan



Daftar Kegiatan
Tahun Anggaran
2018

Daftar Kegiatan
Tahun Anggaran
2019





02 Profil Balai PPW Sumatera Barat

Balai Prasarana Permukiman mempunyai tugas melaksanakan perencanaan dan penyiapan teknis, pelaksanaan, pemantauan dan evaluasi pembangunan sarana dan prasarana permukiman, pengelolaan informasi pelaksanaan pembangunan permukiman, penanggulangan pasca bencana, dan fasilitasi serah terima aset.



01 Ir. Syafriyanti. M.M.
Kepala Balai PPW
Sumatera Barat



02 Bayu Novianto. ST. MT.
Kepala Seksi Perencanaan



02 Gatot Joko Sungkowo. SST. MM.
Kepala Seksi Pelaksanaan



03 Fery Erawan. ST.
Kasatker Pelaksanaan

Fungsi:

Balai Prasarana Permukiman menyelenggarakan fungsi:

- A. Penyusunan rencana teknis pembangunan sarana dan prasarana permukiman.
- B. Penyiapan teknis dan pelaksanaan Pembangunan sarana dan prasarana permukiman.
- C. Pelaksanaan pemantauan dan evaluasi pembangunan prasarana Permukiman.
- D. Pelaksanaan dukungan penanggulangan pasca bencana alam serta kerusuhan sosial;
- E. Fasilitasi pengadaan lahan dan serah terima aset;
- F. Pelaksanaan administrasi Balai; dan
- G. Pelaksanaan fungsi lain yang diberikan oleh Direktur Jenderal Cipta Karya.



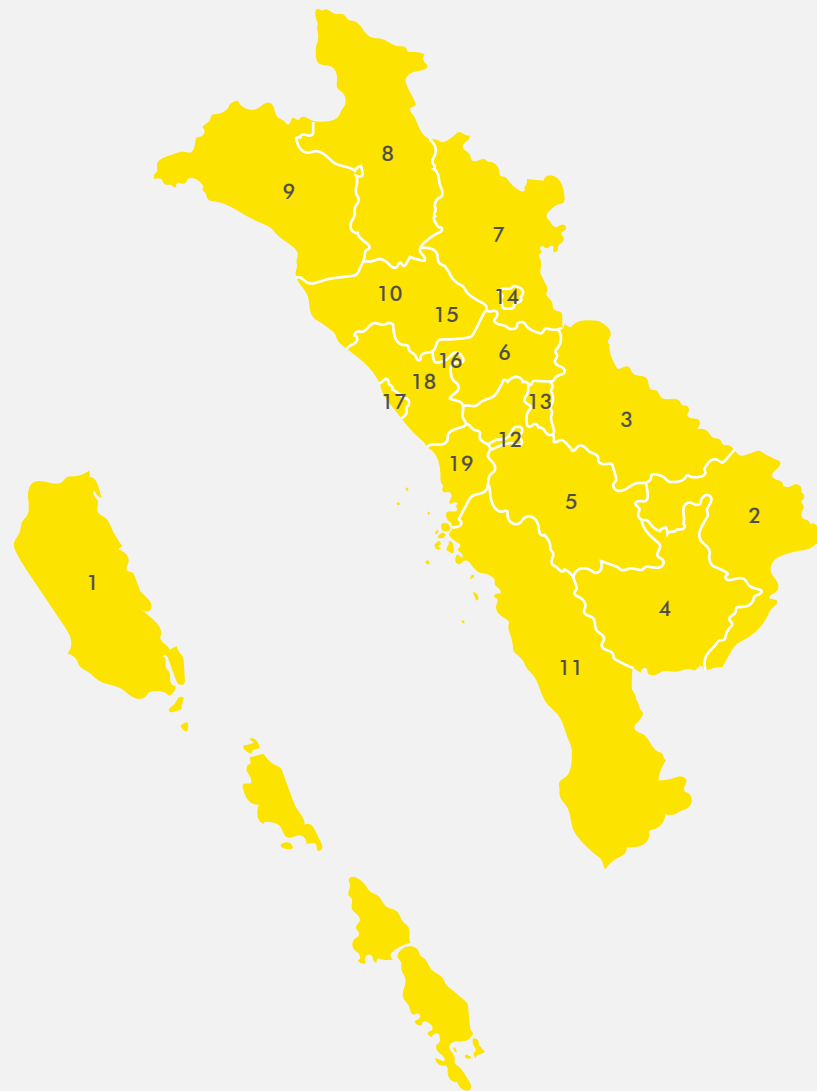
1.1
Kawasan Kumuh Kota Solok

1.2
Kolam Leachate dan Masturasi



03 Profil Provinsi Sumatera Barat

Sumatera Barat



1. Kab. Kepulauan Mentawai
2. Kab. Dharmasraya
3. Kab. Sijunjung
4. Kab. Solok Selatan
5. Kab. Solok
6. Kab. Tanah Datar
7. Kab. Lima Puluh Kota
8. Kab. Pasaman
9. Kab. Pasaman Barat
10. Kab. Agam
11. Kab. Pesisir Selatan
12. Kota Solok
13. Kota Sawah Lunto
14. Kota Payakumbuh
15. Kota Bukit Tinggi
16. Kota Padang Panjang
17. Kota Pariaman
18. Kota Padang Pariaman
19. Kota Padang

Catatan Angka dan Anggaran: Sumatera Barat

Jumlah Penduduk

Berdasarkan angka proyeksi penduduk tahun 2017



Capaian Sanitasi (BPS 2017)



Capaian Air Minum (BPS 2017)



Pengurangan Area Kumuh



297,78^M Anggaran TA 2018

758,85^M Anggaran TA 2019

1.3
SPAM IKK Salimpauang
Kab. Tanah Datar

1.4
SPAM Ibu Kota Kecamatan (IKK)
Kawasan Mandeh, Kec. XI Koto Tarusan
Kab. Pesisir Selatan.





04 Profil Kegiatan

NO.	NAMA KEGIATAN	PROV/KAB/KOTA/KEC	TAHUN KONSTRUKSI	DATA TEKNIS	KET.
1.	Peningkatan kualitas kawasan permukiman kumuh Batang Arau dan seberang palinggam Kota Padang	Kota Padang	2018 (Rp 25.5 M)	21.82 Ha	Strategis
2.	Penataan kawasan strategis Masjid Raya Sumatera Barat (Tahap 1)	Kota Padang	2016 – 2017 (Rp 10.1 M)	35.913m2	Reguler
3.	Penataan kawasan strategis Masjid Raya Sumatera Barat Kota Padang (Tahap 2)	Kota Padang	2017 (Rp 30.3 M)	35.913m2	Reguler
4.	Pengembangan infrastruktur sosial ekonomi wilayah (PISEW) Jorong Teluk Sikai. nagari Sungai Duo. Kabupaten Dharmasraya	Kabupaten Dharmasraya	2018 (Rp 600 juta)	1.67 Ha	Reguler
5.	Pengembangan infrastruktur sosial ekonomi wilayah (PISEW) Jorong Sitakuak. Nagari Gurun. Kabupaten Tanah Datar	Kabupaten Tanah Datar	2018 (Rp 600 juta)	17.88 Ha	Reguler
6.	Program sanitasi perdesaan padat karya ksm koto harjo Kab. Dharmasraya	Kab. Dharmasraya	2018 (Rp 300 juta)	56 KK	Reguler

01

Kawasan Kumuh Batang Arau

Kota Padang

2018

25.5M

Biaya Pelaksanaan

21.82 Ha

Luas Penanganan

50

Menit

Jarak dari Bandara

Kegiatan

1. Jalan Lingkungan
2. Drainase
3. Dinding Penahan Tanah
4. Pedestrian
5. Planter Box
6. Ruang Terbuka Hijau



02 | Penataan Kawasan Strategis Masjid Raya (Tahap I)

2016 | Kota Padang



10.1 M

Biaya Pelaksanaan

35.913

M²
Luas Penanganan

36

Menit
Jarak ke Bandara (26.1 Km)

Kegiatan

1. Zona I: Zona Parkir VIP (4.526 m²)
2. Zona II: Zona Sholat Outdoor (12.596m²)
3. Zona VII: Zona Utilitas (3.388 m²)



03 Penataan Kawasan Strategis Masjid Raya (Tahap II)

2017 Kota Padang



30.3 M

Biaya Pelaksanaan

35.913

M²
Luas Penanganan

36

Menit
Jarak ke Bandara (26.1 Km)

Kegiatan

1. Zona I (Parkir VIP) Lanjutan
2. Zona II (Sholat Outdoor) Lanjutan
3. Zona III A (Area Konservasi dan Rekreasi)
4. Zona III B (Plaza Utama)
5. Zona IV (Area Parkir Mobil)
6. Zona V (Area Parkir Motor)
7. Zona VI (Area Taman Selfie)
8. Zona VII (Area Service Area)
9. Pekerjaan Trotoar dan Jalan
10. Pekerjaan Drainase
11. Pekerjaan Gerbang
12. SMK 3



04 | Pisew Jorong Teluk Sikai

Kabupaten Dharmasraya

2018



600

Juta
Biaya Pelaksanaan

1.67

Ha
Luas Penanganan

±200

Km
Jarak dari Kota Padang (± 4 jam 30 menit)

Kegiatan

1. Pekerjaan Jalan Rabat Beton
2. Pekerjaan Lapisan Pondasi bawah dengan sirtu



05 Pisew Jorong Sitakuak

Kabupaten Tanah Datar

2018



600

Juta
Biaya Pelaksanaan

17.88

Ha
Luas Penanganan

±110

Km
Jarak dari Kota Padang

Kegiatan

1. Jalan Rabat Beton
2. Lapisan Pondasi bawah dengan sirtu



05 Sanitasi Perdesaan Padat Karya Ksm Koto Harjo

Kabupaten Dharmasraya

2017



300

Juta
Biaya Pelaksanaan

56

KK
Pelayanan

245


Km
Jarak ke Bandara

Kegiatan

1. Pekerjaan Jalan Rabat Beton
2. Pekerjaan Lapisan Pondasi bawah dengan sirtu





The background is a solid yellow color. It features several sets of white, wavy, concentric lines that resemble topographical contour lines or ripples in water. These lines are most prominent in the upper half of the image, with some lines curving from the top left towards the center, and others forming a large, rounded shape on the right side. The lines vary in thickness and spacing, creating a sense of depth and movement.

2018

05 Daftar Kegiatan Tahun Anggaran 2018

Rekapitulasi Tahunan

NO.	KABUPATEN/KOTA	REGULER				INFRASTRUKTUR BERBASIS MASYARAKAT						(x Rp 1000) TOTAL
		PKP	BPB	PPLP	PSPAM	PISEW	NUSP	NSUP	SANIMAS	3R	PAMSIMAS	
1	Kab. Agam	2.156.140	-	5.720.630	-	1.800.000	-	400.000	1.275.000	-	4.619.510	15.971.280
2	Kab. Dharmasraya	-	-	-	-	7.200.000	-	-	1.350.000	600.000	4.679.600	13.829.600
3	Kab. Kepulauan Mentawai	13.772.066	-	-	2.500.000	-	-	-	-	-	3.199.000	19.471.066
4	Kab. Lima Puluh Kota	-	-	-	993.930	2.400.000	-	500.000	1.275.000	-	2.595.600	7.764.530
5	Kab. Padang Pariaman	-	-	-	-	600.000	-	-	1.275.000	-	3.138.380	5.013.380
6	Kab. Pasaman	-	-	-	1.903.419	1.200.000	-	-	1.050.000	-	3.675.000	7.828.419
7	Kab. Pasaman Barat	-	-	-	-	-	-	-	525.000	-	5.867.500	6.392.500
8	Kab. Pesisirselatn	3.447.144	-	-	13.176.410	1.800.000	-	-	1.050.000	-	3.901.415	23.374.969
9	Kab. Sijunjung	-	-	-	2.524.916	-	-	-	850.000	-	2.695.000	6.069.916
10	Kab. Solok	3.605.083	-	-	2.736.286	5.400.000	-	-	-	-	3.708.400	15.449.769
11	Kab. Solok Selatan	-	-	-	1.170.298	600.000	-	-	-	-	1.908.900	3.679.198
12	Kab. Tanah Datar	-	-	-	-	3.600.000	-	-	-	-	3.127.800	6.727.800
13	Kota Bukittinggi	-	57.579.143	-	-	-	-	2.300.000	-	-	-	59.879.143
14	Kota Padang	30.113.096	794.058	-	18.622.486	-	-	5.000.000	2.550.000	-	245.000	57.324.640
15	Kota Padang Panjang	-	-	-	-	-	-	1.900.000	-	-	-	1.900.000
16	Kota Pariaman	-	-	-	-	-	-	4.250.000	1.275.000	-	-	5.525.000
17	Kota Payakumbuh	-	-	4.183.159	21.912.949	-	-	3.450.000	-	-	-	29.546.108
18	Kota Sawah Lunto	3.010.546	-	-	-	-	-	2.450.000	1.700.000	-	-	7.160.546
19	Kota Solok	-	-	-	-	-	-	3.600.000	1.275.000	-	-	4.875.000
	Jumlah	56.104.075	58.373.201	9.903.789	65.540.694	24.600.000	-	23.850.000	15.450.000	600.000	43.361.105	297.782.864

Daftar Kegiatan Tahun Anggaran 2018

NO	KEGIATAN/PAKET	SASARAN		REALISASI (x Rp 1000)		
		VOLUME	SATUAN	RPM	PHLN	TOTAL
A	STRATEGIS					
I	PENGEMBANGAN KAWASAN PERMUKIMAN					
	KAB. KEPULAUAN MENTAWAI					
1	Penyediaan Infrastruktur Permukiman Khusus Pulau Terluar Terbatas Batas Negara (KSN) Kabupaten Kepulauan Mentawai	11	ha	13.772.066	-	13.772.066
	KOTA PADANG					
2	Peningkatan Kualitas Kawasan Permukiman Kumuh Batang Arau Kota Padang	61	ha	25.463.890	-	25.463.890
II	Pengembangan Sistem Penyediaan Air Minum					
	KAB. SIJUNJUNG					
1	Optimalisasi SPAM IKK Lubuak Tarok Kabupaten Sijunjung (PSPAM-8)	1	KWS	2.524.916	-	2.524.916

Daftar Kegiatan Tahun Anggaran 2018

NO	KEGIATAN/PAKET	SASARAN		REALISASI		(x Rp 1000)
		VOLUME	SATUAN	RPM	PHLN	TOTAL
B	REGULER					
I	PENGEMBANGAN KAWASAN PERMUKIMAN					
	KABUPATEN PESISIR SELATAN					
1	Pengembangan Permukiman Perdesaan KWS Minapolitan Mandeh Kec. Koto XII Tarusan Kabupaten Pesisir Selatan	5	ha	3.447.144	-	3.447.144
	KABUPATEN SOLOK					
2	Pengembangan Permukiman Perdesaan kws Agropolitan Kawasan Singkarak Kabupaten Solok	5	ha	3.605.083	-	3.605.083
	KABUPATEN AGAM					
3	Peningkatan Kualitas Rusunawa Kabupaten Agam	1	PKT	2.156.140	-	2.156.140
4	Peningkatan Kualitas Kawasan Permukiman Kumuh Dadok Tunggul Hitam Kota Padang	10	ha	4.649.206	-	4.649.206
	KOTA SAWAHLUNTO					
5	Peningkatan Kualitas Rusunawa Kota Sawahlunto	1	PKT	3.010.546	-	3.010.546
II	BINA PENATAAN BANGUNAN					
	KOTA PADANG					
1	Pembangunan Pagar Kawasan Masjid Raya Sumbar	200	M2	794.058	-	794.058
	KOTA BUKITTINGGI					
2	Pembangunan Pasar Atas Kota Bukittinggi	39.200	M2	57.579.143	-	57.579.143

Daftar Kegiatan Tahun Anggaran 2018

NO	KEGIATAN/PAKET	SASARAN		REALISASI		(x Rp 1000)
		VOLUME	SATUAN	RPM	PHLN	TOTAL
B	REGULER					
I	PENGEMBANGAN KAWASAN PERMUKIMAN					
	KABUPATEN AGAM					
1	Pembangunan Instalasi Pengolahan Lumpur Tinja Kabupaten Agam (PSPLP-6)	29.850	KK	5.720.630	-	5.720.630
	KOTA PAYAKUMBUH					
2	Peningkatan Kinerja Fisik TPA Kota Payakumbuh (PSPLP-5)	5.000	KK	4.183.159	-	4.183.159
IV	PENGEMBANGAN SISTEM PENYEDIAAN AIR MINUM					
	KAB. KEP. MENTAWAI					
1	Pengembangan Jaringan Perpipaan di Kws. Khusus Kawasan Huntap Malakopa KM.37 Kab. Kep. Mentawai (PSPAM-13)	1	KWS	2.500.000	-	2.500.000
	KABUPATEN PESISIR SELATAN					
2	Pengembangan Jaringan Perpipaan di Kawasan Perkotaan IKK Sungai Nyalo Kabupaten Pesisir Selatan (PSPAM-4)	1	KWS	3.250.150	-	3.250.150
3	Pembangunan SPAM Ibu Kota Kecamatan (IKK) Kawasan Mandeh Kec. XI Koto Tarusan Kabupaten Pesisir Selatan (PSPAM-10)	20	L/detik	9.926.260	-	9.926.260

Daftar Kegiatan Tahun Anggaran 2018

NO	KEGIATAN/PAKET	SASARAN		REALISASI		(x Rp 1000)
		VOLUME	SATUAN	RPM	PHLN	TOTAL
B	REGULER					
I	PENGEMBANGAN KAWASAN PERMUKIMAN					
	KABUPATEN SOLOK					
4	Optimalisasi SPAM IKK Lembang Jaya Kabupaten Solok (PSPAM-7)	1	KWS	2.736.286	-	2.736.286
	KABUPATEN LIMAPULUH KOTA					
5	Optimalisasi SPAM IKK Simalanca Kabupaten Limapuluh Kota (PSPAM-15)	1	KWS	993.930	-	993.930
	KABUPATEN PASAMAN					
6	Optimalisasi SPAM IKK Marumuak Koto Tengah Kabupaten Pasaman (PSPAM-5)	1	KWS	1.903.419	-	1.903.419
	KABUPATEN SOLOK SELATAN					
7	Optimalisasi SPAM IKK Pekonina Kabupaten Solok Selatan (PSPAM-6)	1	KWS	1.170.298	-	1.170.298
	KOTA PADANG					
8	Pembangunan SPAM di Kawasan Khusus Kampus Universitas Andalas-Limau Manis Kota Padang (PSPAM-12)	40	L/detik	16.608.683	-	16.608.683
9	Rehab Bangunan Gudang Gunung Pangilun Kota Padang (PSPAM-14)	1	PKT	2.013.803	-	2.013.803
	KOTA PAYAKUMBUH					
10	Pembangunan SPAM Kota Binaan Kota Payakumbuh (PSPAM-11)	100	L/detik	21.912.949	-	21.912.949

Daftar Kegiatan Tahun Anggaran 2018

NO	KEGIATAN/PAKET	SASARAN		REALISASI		(x Rp 1000)
		VOLUME	SATUAN	RPM	PHLN	TOTAL
C	INFRASTRUKTUR BERBASIS MASYARAKAT					
I	NUSP					
II	PISEW					
	KAB. PESISIR SELATAN					
1	Pengembangan Infrastruktur Sosial Ekonomi Wilayah Kec. Lengayang	1	KWS	600.000	-	600.000
2	Pengembangan Infrastruktur Sosial Ekonomi Wilayah Kec. Batang Kapas	1	KWS	600.000	-	600.000
3	Pengembangan Infrastruktur Sosial Ekonomi Wilayah Kec. Bayang	1	KWS	600.000	-	600.000
	KAB. SOLOK					
4	Pengembangan Infrastruktur Sosial Ekonomi Wilayah Kec. Pantai Cermin	1	KWS	600.000	-	600.000
5	Pengembangan Infrastruktur Sosial Ekonomi Wilayah Kec. Lembah Gumanti	1	KWS	600.000	-	600.000
6	Pengembangan Infrastruktur Sosial Ekonomi Wilayah Kec. Lembah Gumanti/Ngr. Aie Dingin	1	KWS	600.000	-	600.000
7	Pengembangan Infrastruktur Sosial Ekonomi Wilayah Kec. Gunung Talang	1	KWS	600.000	-	600.000
8	Pengembangan Infrastruktur Sosial Ekonomi Wilayah Kec. Bukit Sundi	1	KWS	600.000	-	600.000
9	Pengembangan Infrastruktur Sosial Ekonomi Wilayah Kec. IX KOTO SUNGAI LASI	1	KWS	600.000	-	600.000
10	Pengembangan Infrastruktur Sosial Ekonomi Wilayah Kec. Kubung	1	KWS	600.000	-	600.000

Daftar Kegiatan Tahun Anggaran 2018

NO	KEGIATAN/PAKET	SASARAN		REALISASI		(x Rp 1000)
		VOLUME	SATUAN	RPM	PHLN	TOTAL
C	INFRASTRUKTUR BERBASIS MASYARAKAT					
II	PISEW					
	KAB. TANAH DATAR					
11	Pengembangan Infrastruktur Sosial Ekonomi Wilayah Kec. X Koto Diatas	1	KWS	600.000	-	600.000
12	Pengembangan Infrastruktur Sosial Ekonomi Wilayah Kec. X Koto Singkarak	1	KWS	600.000	-	600.000
13	Pengembangan Infrastruktur Sosial Ekonomi Wilayah Kec. Sepuluh Koto	1	KWS	600.000	-	600.000
14	Pengembangan Infrastruktur Sosial Ekonomi Wilayah Kec. Sepuluh Koto /Ngr Panyalaian	1	KAB/KOTA	600.000	-	600.000
15	Pengembangan Infrastruktur Sosial Ekonomi Wilayah Kec. Batipuh	1	KWS	600.000	-	600.000
16	Pengembangan Infrastruktur Sosial Ekonomi Wilayah Kec. Batipuh/Ngr Pitalah	1	KWS	600.000	-	600.000
17	Pengembangan Infrastruktur Sosial Ekonomi Wilayah Kec. Lima Kaum	1	KWS	600.000	-	600.000
18	Pengembangan Infrastruktur Sosial Ekonomi Wilayah Kec. Sungai Tarab	1	KWS	600.000	-	600.000
	KAB. PADANG PARIAMAN					
19	Pengembangan Infrastruktur Sosial Ekonomi Wilayah Kec. Lubuk Alung	1	KWS	600.000	-	600.000
	KAB. AGAM					
20	Pengembangan Infrastruktur Sosial Ekonomi Wilayah Kec. IV Koto	1	KWS	600.000	-	600.000
21	Pengembangan Infrastruktur Sosial Ekonomi Wilayah Kec. Malalak	1	KWS	600.000	-	600.000
22	Pengembangan Infrastruktur Sosial Ekonomi Wilayah Kec. Baso	1	KWS	600.000	-	600.000

Daftar Kegiatan Tahun Anggaran 2018

NO	KEGIATAN/PAKET	SASARAN		REALISASI		(x Rp 1000)
		VOLUME	SATUAN	RPM	PHLN	TOTAL
C	INFRASTRUKTUR BERBASIS MASYARAKAT			68.289.705	39.571.400	107.861.105
II	PISEW			24.600.000	-	24.600.000
	KAB. LIMA PULUH KOTA					
23	Pengembangan Infrastruktur Sosial Ekonomi Wilayah Kec. Luak	1	KWS	600.000	-	600.000
24	Pengembangan Infrastruktur Sosial Ekonomi Wilayah Kec. Lareh Sago Halaban	1	KWS	600.000	-	600.000
25	Pengembangan Infrastruktur Sosial Ekonomi Wilayah Kec. Bukik Barisan	1	KWS	600.000	-	600.000
26	Pengembangan Infrastruktur Sosial Ekonomi Wilayah Kec. Kapur IX	1	KWS	600.000	-	600.000
	KAB. PASAMAN					
27	Pengembangan Infrastruktur Sosial Ekonomi Wilayah Kec. Padang Gelugur	1	KWS	600.000	-	600.000
28	Pengembangan Infrastruktur Sosial Ekonomi Wilayah Kec. Rao	1	KWS	600.000	-	600.000
	KAB. SOLOK SELATAN					
29	Pengembangan Infrastruktur Sosial Ekonomi Wilayah Kec. Sungai Pagu	1	KWS	600.000	-	600.000
	KAB. DHARMASRAYA					
30	Pengembangan Infrastruktur Sosial Ekonomi Wilayah Kec. Sungai Rumbai	1	KWS	600.000	-	600.000
31	Pengembangan Infrastruktur Sosial Ekonomi Wilayah Kec. Sungai Rumbai/Ngr. Kurnia Selatan	1	KWS	600.000	-	600.000
32	Pengembangan Infrastruktur Sosial Ekonomi Wilayah Kec. Koto Besar	1	KWS	600.000	-	600.000
33	Pengembangan Infrastruktur Sosial Ekonomi Wilayah Kec. Koto Besar/Ngr. Koto Ranah	1	KWS	600.000	-	600.000
34	Pengembangan Infrastruktur Sosial Ekonomi Wilayah Kec. Koto Baru	1	KWS	600.000	-	600.000
35	Pengembangan Infrastruktur Sosial Ekonomi Wilayah Kec. Koto Salak	1	KWS	600.000	-	600.000
36	Pengembangan Infrastruktur Sosial Ekonomi Wilayah Kec. Koto Tiumang	1	KWS	600.000	-	600.000

Daftar Kegiatan Tahun Anggaran 2018

NO	KEGIATAN/PAKET	SASARAN			REALISASI		(x Rp 1000)
		VOLUME	SATUAN	RPM	PHLN	TOTAL	
C	INFRASTRUKTUR BERBASIS MASYARAKAT						
II	PISEW						
37	Pengembangan Infrastruktur Sosial Ekonomi Wilayah Kec. Koto Tiumang/Ngr. Sipangkur	1	KWS	600.000	-	600.000	
38	Pengembangan Infrastruktur Sosial Ekonomi Wilayah Kec. Padang Laweh	1	KWS	600.000	-	600.000	
39	Pengembangan Infrastruktur Sosial Ekonomi Wilayah Kec. Sitiung	1	KWS	600.000	-	600.000	
40	Pengembangan Infrastruktur Sosial Ekonomi Wilayah Kec. Sitiung/Ngr. Siguntur	1	KWS	600.000	-	600.000	
41	Pengembangan Infrastruktur Sosial Ekonomi Wilayah Kec. Sitiung/Ngr. Sungai Duo	1	KWS	600.000	-	600.000	
III	NSUP-KOTAKU						
	KAB. AGAM						
1	Peningkatan Kualitas Kawasan Permukiman Kumuh Nagari Padang Lua Kec. Banuhampu	1	KEL	-	400.000	400.000	
	KAB. LIMA PULUH KOTA						
2	01. Pembinaan dan Pengembangan Kawasan Permukiman NAGARI PIOBANG Kecamatan Payakumbuh Kabupaten Lima Puluh Kota	1	KEL	-	500.000	500.000	
	KOTA PADANG						
3	Belanja Bantuan Barang Bantuan Dana Investasi KOTAKU LKM Sepakat Bersama	1	Kelompok/Masyarakat	-	500.000	500.000	
4	Belanja Barang Bantuan Dana Investasi KOTAKU BKM Agro Mandiri	1	DS/KEL	-	500.000	500.000	
5	Belanja Bantuan Barang Bantuan Dana Investasi KOTAKU BKM Kampung Jua	1	DS/KEL	-	1.000.000	1.000.000	

Daftar Kegiatan Tahun Anggaran 2018

NO	KEGIATAN/PAKET	SASARAN		REALISASI (x Rp 1000)		
		VOLUME	SATUAN	RPM	PHLN	TOTAL
C	INFRASTRUKTUR BERBASIS MASYARAKAT					
III	NSUP-KOTAKU					
6	Belanja Bantuan Barang Bantuan Dana Investasi BKM Amanah	1	DS/KEL	-	500.000	500.000
7	Belanja Bantuan Barang Bantuan Dana Investasi KOTAKU BKM Seberang Padang Peduli Masyarakat	1	KWS	-	500.000	500.000
8	Belanja Bantuan Barang Bantuan Dana Investasi KOTAKU BKM Peduli Umat	1	KWS	-	500.000	500.000
9	Belanja Bantuan Barang Bantuan Dana Investasi KOTAKU BKM Jati Mandiri	1	KWS	-	500.000	500.000
10	Belanja Bantuan Barang Bantuan Dana Investasi KOTAKU BKM Puruih Saiyo	1	KWS	-	500.000	500.000
11	Belanja Bantuan Barang Bantuan Dana Investasi KOTAKU BKM Surgana	1	KWS	-	500.000	500.000
	KOTA SOLOK					
12	Kotaku Tanah Garam	1	Kel	-	1.150.000	1.150.000
13	Kotaku Kampai Tabu Kerambil	1	Kel	-	950.000	950.000
14	Kotaku IX Korong	1	Kel	-	1.500.000	1.500.000
	KOTA SAWAH LUNTO					
15	Kotaku Muaro Kalaban	1	Kel	-	450.000	450.000
16	Kotaku Air Dingin	1	Kel	-	400.000	400.000
17	Kotaku Kubang Sirakuk Selatan	1	Kel	-	450.000	450.000
18	Kotaku Lumindai	1	Kel	-	500.000	500.000

Daftar Kegiatan Tahun Anggaran 2018

NO	KEGIATAN/PAKET	SASARAN		REALISASI (x Rp 1000)		
		VOLUME	SATUAN	RPM	PHLN	TOTAL
C	INFRASTRUKTUR BERBASIS MASYARAKAT					
III	NSUP-KOTAKU					
19	KOTAKU DURIAN II	1	KEL	-	500.000	500.000
20	KOTAKU SIKALANG KOTA PADANG PANJANG	1	KEL	-	150.000	150.000
21	KOTAKU KEL. TANAH HITAM	1	KEL	-	1.000.000	1.000.000
22	KOTAKU KEL. PASAR USANG	1	KEL	-	450.000	450.000
23	KOTAKU KEL. BUKIT SURUNGAN KOTA BUKITTINGGI	1	KEL	-	450.000	450.000
24	KOTAKU AUR TAJUNGGANG TENGAH SAWAH	1	KEL	-	800.000	800.000
25	KOTAKU PAKAN KURAI KOTA PAYAKUMBUH	1	KEL	-	1.500.000	1.500.000
26	PEMBANGUNAN FISIK KOTAKU KELURAHAN OMPANG TANAH SIRAH	1	KEL	-	1.000.000	1.000.000
27	PEMBANGUNAN FISIK KOTAKU KELURAHAN KOTO PANJANG PADANG	1	KEL	-	650.000	650.000
28	PEMBANGUNAN FISIK KOTAKU KELURAHAN PADANG ALAI BODI	1	KEL	-	500.000	500.000
29	PEMBANGUNAN FISIK KOTAKU KELURAHAN TIGO KOTO DIBARUAH KOTA PARIAMAN	1	KEL	-	1.300.000	1.300.000
30	KOTAKU MARUNGGI	1	KEL	-	1.350.000	1.350.000
31	KOTAKU TALUK	1	KEL	-	900.000	900.000
32	KOTAKU KARAN AUR	1	KEL	-	500.000	500.000
33	KOTAKU UJUNG BATUNG	1	KEL	-	500.000	500.000
34	KOTAKU NARAS I	1	KEL	-	500.000	500.000
35	KOTAKU LOHONG	1	KEL	-	500.000	500.000

Daftar Kegiatan Tahun Anggaran 2018

NO	KEGIATAN/PAKET	SASARAN		REALISASI (x Rp 1000)		
		VOLUME	SATUAN	RPM	PHLN	TOTAL
C	INFRASTRUKTUR BERBASIS MASYARAKAT					
IV	SANIMAS					
	KAB. PESISIR SELATAN					
1	Pembangunan Sanimas Kabupaten Pesisir Selatan	100	KK	1.050.000	-	1.050.000
	KAB. SIJUNJUNG					
2	Pembangunan Sanimas Jorong Sangkiamo Nagari Silokek	50	KK	-	425.000	425.000
3	Pembangunan Sanimas Jorong Pinang Nagari Durian Gadang	50	KK	-	425.000	425.000
	KAB. PADANG PARIAMAN					
4	Pembangunan Sanimas Padang Gelampung Nagari Pasie Laweh Kecamatan Lubuk Alung	50	KK	-	425.000	425.000
5	Pembangunan Sanimas Ujuang Guguak Nagari Pasie Laweh Kecamatan Lubuk Alung	50	KK	-	425.000	425.000
6	Pembangunan Sanimas Kapalo Banda Nagari Aie Tajun Kecamatan Lubuk Alung	50	KK	-	425.000	425.000
	KAB. AGAM					
7	Pembangunan SANIMAS Dusun Batu Hitam Jorong Ladang Laweh X Suku Nagari Ladang Laweh Kec. Banuhampu	50	KK	-	425.000	425.000
8	Pembangunan SANIMAS Dusun Padang Tinggi Jorong Nan VII Parit Lintang Nagari Ladang Laweh Kec. Banuhampu	50	KK	-	425.000	425.000
9	Pembangunan SANIMAS Jorong Bangkaweh Nagari Ladang Laweh Kec. Banuhampu	50	KK	-	425.000	425.000
	KAB. LIMA PULUH KOTA					
10	01. Sanimas IDB Jorong Talago Nagari Taeh Bukik Kecamatan Payakumbuh Kabupaten Lima Puluh Kota	50	KK	-	425.000	425.000

Daftar Kegiatan Tahun Anggaran 2018

NO	KEGIATAN/PAKET	SASARAN		REALISASI		(x Rp 1000)
		VOLUME	SATUAN	RPM	PHLN	TOTAL
C	INFRASTRUKTUR BERBASIS MASYARAKAT					
IV	SANIMAS					
11	02. Sanimas IDB Jorong Pabatungan Nagari Taeh Bukik Kecamatan Payakumbuh Kabupaten Lima Puluh Kota	50	KK	-	425.000	425.000
12	03. Sanimas IDB Jorong Pogang Nagari Taeh Bukik Kecamatan Payakumbuh Kabupaten Lima Puluh Kota	50	KK	-	425.000	425.000
	KAB. PASAMAN					
13	Pembangunan Sanimas Kabupaten Pasaman	100	KK	1.050.000	-	1.050.000
	KAB. DHARMASRAYA					
14	Pembangunan Sanimas Kabupaten Dharmasraya	100	KK	1.050.000	-	1.050.000
15	Pembangunan Air Limbah Pedesaan Padat Karya Daerah Irigasi Prioritas Kab. Dharmasraya	50	KK	300.000	-	300.000
	KAB. PASAMAN BARAT					
16	Pembangunan Sanimas Kabupaten Pasaman Barat	50	KK	525.000	-	525.000
	KOTA PADANG					
17	Sanimas Ksm Jambak Akari	25	Kk	-	425.000	425.000
18	Sanimas lkm Amanah	25	Kk	-	425.000	425.000
19	Sanimas Ksm Maju Bersama	25	Kk	-	425.000	425.000
20	Sanimas lkm Bungo Kopi QQ Ksm Bersih Bersama	25	Kk	-	425.000	425.000
21	Sanimas lkm Bungo Kopi QQ Ksm Cempaka Putih	25	Kk	-	425.000	425.000
22	Sanimas lkm Saiyo Sakato	25	Kk	-	425.000	425.000
	KOTA SOLOK					
23	Sanimas Tanjung Paku	50	Kk	-	425.000	425.000
24	Sanimas Ktk	50	Kk	-	425.000	425.000
25	Sanimas Nan Balimo	50	Kk	-	425.000	425.000

Daftar Kegiatan Tahun Anggaran 2018

NO	KEGIATAN/PAKET	SASARAN		REALISASI		(x Rp 1000)
		VOLUME	SATUAN	RPM	PHLN	TOTAL
C	INFRASTRUKTUR BERBASIS MASYARAKAT					
IV	SANIMAS					
	KOTA SAWAH LUNTO					
26	Pembangunan SANIMAS Kel. Durian I	50	KK	-	425.000	425.000
27	Pembangunan SANIMAS Kel. Durian II	50	KK	-	425.000	425.000
28	Pembangunan SANIMAS Dusun Kayu Gadang Desa Santur	50	KK	-	425.000	425.000
29	Pembangunan SANIMAS Dusun Talago Desa Talawi Hilir	50	KK	-	425.000	425.000
	KOTA PARIAMAN					
30	Pemb. Sanimas Desa Ampalu Dusun Barat Ampalu Saiyo	50	KK	-	425.000	425.000
31	Pemb. Sanimas Desa Sikabu Dusun Mudiak	50	KK	-	425.000	425.000
32	Pemb. Sanimas Desa Ampalu Dusun Barat Sepadan Bahari	50	KK	-	425.000	425.000
V	3R					
	KAB. DHARMASRAYA					
1	Pembangunan TPS 3R Kab. Dharmasraya	200	KK	600.000	-	600.000

Daftar Kegiatan Tahun Anggaran 2018

NO	KEGIATAN/PAKET	SASARAN		REALISASI		(x Rp 1000)
		VOLUME	SATUAN	RPM	PHLN	TOTAL
C	INFRASTRUKTUR BERBASIS MASYARAKAT					
VI	PAMSIMAS					
	KAB. KEPULAUAN MENTAWAI					
1	PAMSIMAS Dusun Katiet Desa Bosua Kec. Sipora Selatan	1	L/Det	238.000	-	238.000
2	PAMSIMAS Dusun Mabuggei Desa Pasakiat Taileleu Kec. Siberut Barat Daya	1	L/Det	255.500	-	255.500
3	PAMSIMAS Dusun Malabaet Desa Madobag. Kec. Siberut Selatan	1	L/Det	234.500	-	234.500
4	PAMSIMAS Dusun Mapoupou Desa Makalo Kec. Pagai Selatan	1	L/Det	231.000	-	231.000
5	PAMSIMAS Dusun Panasalat Desa Pasakiat Taileleu Kec. Siberut Barat Daya	1	L/Det	280.000	-	280.000
6	PAMSIMAS Dusun Panatarat Desa Matobe Kec. Sikakap	1	L/Det	199.500	-	199.500
7	PAMSIMAS Dusun Pupailiat Desa Sagulubeg. Kec. Siberut Barat Daya	1	L/Det	301.000	-	301.000
8	PAMSIMAS Dusun Sao Desa Bosua Kec. Sipora Selatan	1	L/Det	269.500	-	269.500
9	PAMSIMAS Dusun Sarasau Desa Katurei Kec. Siberut Barat Daya	1	L/Det	224.000	-	224.000
10	PAMSIMAS Dusun Sibaybay Desa Sikakap Kec. Sikakap	1	L/Det	217.000	-	217.000
11	PAMSIMAS Dusun Toroji Desa Saibi Samukop. Kec. Kec Siberut Tengah	1	L/Det	189.000	-	189.000
12	PAMSIMAS HKP Dusun Ugai. Desa Madobag. Kec. Siberut Selatan	1	L/Det	-	280.000	280.000

Daftar Kegiatan Tahun Anggaran 2018

NO	KEGIATAN/PAKET	SASARAN		REALISASI (x Rp 1000)		
		VOLUME	SATUAN	RPM	PHLN	TOTAL
C	INFRASTRUKTUR BERBASIS MASYARAKAT					
VI	PAMSIMAS					
13	PAMSIMAS HKP Dusun Berkat Baru. Desa Sikakap. Kec. Sikakap	1	L/Det	-	280.000	280.000
	KAB. PESISIR SELATAN					
14	Pembangunan Infrastruktur Sarana Air Minum Batu Hampa Nagari Batu Hampa Kec. Koto XI Tarusan	1	L/Det	147.000	-	147.000
15	Pembangunan Infrastruktur Sarana Air Minum Dalam Dusun Nagari Duku Utara Kec. Koto XI Tarusan	1	L/Det	245.000	-	245.000
16	Pembangunan Infrastruktur Sarana Air Minum Danau Nagari Rantau Simalenang Kec. Linggo Sari Baganti	1	L/Det	238.000	-	238.000
17	Pembangunan Infrastruktur Sarana Air Minum Kampung Tanjung Nagari Duku Utara Kec. Koto XI Tarusan	1	L/Det	291.200	-	291.200
18	Pembangunan Infrastruktur Sarana Air Minum Koto Gadang Nagari Air Haji Tenggara Kec. Linggo Sari Baganti	1	L/Det	266.000	-	266.000
19	Pembangunan Infrastruktur Sarana Air Minum Koto Langang Nagari Rantau Simalenang Kec. Linggo Sari Baganti	1	L/Det	235.200	-	235.200
20	Pembangunan Infrastruktur Sarana Air Minum Lubuk Bunta Nagari Lubuk Bunta Kec. Silaut	1	L/Det	238.000	-	238.000
21	Pembangunan Infrastruktur Sarana Air Minum Muaro Aie Nagari Muaro Aia Kec. IV Nagari Bayang Utara	1	L/Det	269.500	-	269.500
22	Pembangunan Infrastruktur Sarana Air Minum Rantau Panjang Nagari Pasir Binjai Kec. Silaut	1	L/Det	241.500	-	241.500

Daftar Kegiatan Tahun Anggaran 2018

NO	KEGIATAN/PAKET	SASARAN		REALISASI (x Rp 1000)		
		VOLUME	SATUAN	RPM	PHLN	TOTAL
C	INFRASTRUKTUR BERBASIS MASYARAKAT					
VI	PAMSIMAS					
23	Pembangunan Infrastruktur Sarana Air Minum Silaut II Nagari Pasir Binjai Kec. Silaut	1	L/Det	245.000	-	245.000
24	Pembangunan Infrastruktur Sarana Air Minum Silaut III Dan Mekar Sari Mulyo Nagari Sungai Pulai Kec. Silaut	1	L/Det	252.350	-	252.350
25	Pembangunan Infrastruktur Sarana Air Minum Silaut VI dan Tanjung Sari Nagari Sam Bungo Kec. Silaut	1	L/Det	245.000	-	245.000
26	Pembangunan Infrastruktur Sarana Air Minum Sungai Talang Nagari Kapuh Utara Kec. Koto XI Tarusan	1	L/Det	210.000	-	210.000
27	Pembangunan Infrastruktur Sarana Air Minum Tanah Nago Nagari Sungai Pulai Kec. Silaut	1	L/Det	264.215	-	264.215
28	Pembangunan Infrastruktur Sarana Air Minum Taratak Baru Nagari Puluik-Puluik Kec. IV Nagari Bayang Utara	1	L/Det	245.000	-	245.000
29	Pembangunan Infrastruktur Sarana Air Minum Taratak Teleng Nagari Puluik-Puluik Kec. IV Nagari Bayang Utara	1	L/Det	268.450	-	268.450
	KAB. SOLOK					
30	PAMSIMAS Jr. Aie Abu. Ngr. Aie Dingin. Kec. Lembah Gumanti.	1	L/Det	217.000	-	217.000
31	PAMSIMAS Jr. Aie Sonsang. Ngr. Aie Dingin. Kec. Lembah Gumanti.	1	L/Det	444.500	-	444.500
32	PAMSIMAS Jr. Air Tawar Utara. Ngr. Kampung Batu Dalam. Kec. Danau Kembar.	1	L/Det	219.240	-	219.240
33	PAMSIMAS Jr. Banda Pandai-Banda Balai. Ngr. Limau Lunggo. Kec. Lembang Jaya	1	L/Det	189.000	-	189.000
34	PAMSIMAS Jr. Batu Pufih. Ngr. Alahan Panjang. Kec. Lembah Gumanti.	1	L/Det	192.500	-	192.500
35	PAMSIMAS Jr. I Garabak. Ngr. Garabak Data. Kec. Tigo Lurah	1	L/Det	328.510	-	328.510

Daftar Kegiatan Tahun Anggaran 2018

NO	KEGIATAN/PAKET	SASARAN		REALISASI (x Rp 1000)		
		VOLUME	SATUAN	RPM	PHLN	TOTAL
C	INFRASTRUKTUR BERBASIS MASYARAKAT					
VI	PAMSIMAS					
36	PAMSIMAS Jr. Kayu Manang. Ngr. Surian. Kec. Pantai Cermin	1	L/Det	142.100	-	142.100
37	PAMSIMAS Jr. Kulemban. Ngr. Surian. Kec. Pantai Cermin.	1	L/Det	254.100	-	254.100
38	PAMSIMAS Jr. Padang Belimbing. Ngr. Koto Sani. X Koto Singkarak.	1	L/Det	210.000	-	210.000
39	PAMSIMAS Jr. Panyalai. Ngr. Cupak. Kec. Gunung Talang	1	L/Det	469.000	-	469.000
40	PAMSIMAS Jr. Sibua-bua. Ngr. Salimpat. Kec. Lembah Gumanti.	1	L/Det	178.500	-	178.500
41	PAMSIMAS Jr. Silanjai. Ngr. Talang Babungo. Kec. Hiliran Gumanti.	1	L/Det	225.050	-	225.050
42	PAMSIMAS Jr. Taratak Baru. Ngr. Selayo Tanang Bukik Sileh. Kec. Lembang Jaya	1	L/Det	192.500	-	192.500
43	PAMSIMAS HKP Jorong Balai Dan Kubang Nagari Tanjung Alai	1	L/Det	-	64.000	64.000
44	PAMSIMAS HKP Gantiang Pd Palak Kec. Junjung Sirih	1	L/Det	-	60.000	60.000
45	PAMSIMAS HKP Simpang Tanjuang Nan IV. Kec Danau Kembar	1	L/Det	-	192.000	192.000
46	PAMSIMAS HKP Sungai Pangalek Kec. Hiliran Gumanti	1	L/Det	-	130.400	130.400
	KAB. SIJUNJUNG					
47	Pamsimas Jorong Galogah Nagari Kamang	1	L/Det	417.200	-	417.200
48	Pamsimas Jorong Kampung Tarandam Nagari Paru	1	L/Det	318.500	-	318.500
49	Pamsimas Jorong Tanjung Balik Nagari Maloro	1	L/Det	247.800	-	247.800
50	Pamsimas Jorong Tanggalo Nagari Aie Angek	1	L/Det	154.000	-	154.000

Daftar Kegiatan Tahun Anggaran 2018

NO	KEGIATAN/PAKET	SASARAN		REALISASI		(x Rp 1000)
		VOLUME	SATUAN	RPM	PHLN	TOTAL
C	INFRASTRUKTUR BERBASIS MASYARAKAT					
VI	PAMSIMAS					
51	Pamsimas Jorong Jambu Lipo Nagari Lubuk Tarok	1	L/Det	157.500	-	157.500
52	Pamsimas Jorong Kamang Madani Nagari Kamang	1	L/Det	196.000	-	196.000
53	Pamsimas Jorong Sipuah Nagari Tanjung Labuah	1	L/Det	255.500	-	255.500
54	Pamsimas Jorong Bukit Buar Nagari Paru	1	L/Det	241.500	-	241.500
55	Pamsimas Jorong Sungai Napar Nagari Tanjung Gadang	1	L/Det	213.500	-	213.500
56	Pamsimas Jorong Rimbo Ambacang Nagari Solok Ambah	1	L/Det	231.000	-	231.000
57	Pamsimas Jorong Koto Baru Nagari Sisawah	1	L/Det	262.500	-	262.500
	KAB. TANAH DATAR					
58	PAMSIMAS Jr. Balai Gadang, Ngr. Koto Laweh, Kec. Kec X Koto	1	L/Det	245.000	-	245.000
59	PAMSIMAS Jr. Balerong Bunta, Ngr. Rao-Rao, Kec. Sungai Tarab	1	L/Det	189.000	-	189.000
60	PAMSIMAS Jr. Guguak Gadang, Ngr. Padang Magek, Kec. Rambatan	1	L/Det	231.000	-	231.000
61	PAMSIMAS Jr. Kapuah, Ngr. Bungo Tanjung, Kec. Batipuh	1	L/Det	234.710	-	234.710
62	PAMSIMAS Jr. Kawai, Ngr. Batu Bulek, Kec. Lintau Buo Utara	1	L/Det	245.000	-	245.000
63	PAMSIMAS Jr. Melati, Ngr. Lubuak Jantan, Kec. Lintau Buo Utara	1	L/Det	245.000	-	245.000
64	PAMSIMAS Jr. Mutiara, Ngr. Batu Taba, Kec. Batipuh Selatan	1	L/Det	137.690	-	137.690
65	PAMSIMAS Jr. Pasa Raba'a, Ngr. Panyalaian, Kec. X Koto	1	L/Det	245.000	-	245.000

Daftar Kegiatan Tahun Anggaran 2018

NO	KEGIATAN/PAKET	SASARAN		REALISASI		(x Rp 1000)
		VOLUME	SATUAN	RPM	PHLN	TOTAL
C	INFRASTRUKTUR BERBASIS MASYARAKAT					
VI	PAMSIMAS					
66	PAMSIMAS Jr. Sawah Parik. Ngr. Panyalaian. Kec. X Koto	1	L/Det	219.100	-	219.100
67	PAMSIMAS Jr. Silabuak. Ngr. Parambahan. Kec. Lima Kaum	1	L/Det	172.900	-	172.900
68	PAMSIMAS Jr. Tabu Baraie. Ngr. Paninjauan. Kec. X Koto	1	L/Det	218.400	-	218.400
69	PAMSIMAS Jr. Talang Tengah. Ngr. Talang Tengah. Kec. Sungai Tarab	1	L/Det	245.000	-	245.000
70	PAMSIMAS HKP Jr. Baliak Baringin Nagari Tanjung Barulak Kecamatan Batipuh	1	L/Det	-	155.000	155.000
71	PAMSIMAS HKP Jr. Koto Tuo Nagari Panyalaian Kecamatan X Koto	1	L/Det	-	247.500	247.500
72	PAMSIMAS HKP Jr. Tj Modang (Pauh Tinggi) Nagari Tj Bonai Kecamatan Lintau Buo Utara	1	L/Det	-	97.500	97.500
	KAB. PADANG PARIAMAN					
73	PAMSIMAS Ambacang Gadang. Ngr. Lurah Ampalu. Kec. VII Koto Sei Sarik	1	L/Det	201.600	-	201.600
74	PAMSIMAS Durian Pimpiang Kalawi. Ngr. Sikucur Utara. Kec. V Koto Kp.Dalam	1	L/Det	73.640	-	73.640
75	PAMSIMAS Kampung Tengah Sialangan. Ngr. Gunung Padang Alai. Kec. V Koto Timur	1	L/Det	151.830	-	151.830
76	PAMSIMAS Kayu Mudo. Ngr. Gunung Padang Alai. Kec. V Koto Timur	1	L/Det	168.210	-	168.210
77	PAMSIMAS Sungai Lawai Korong Balekok. Ngr. Sungai Sirah Kuranji Hulu. Kec. Sei Geringiang	1	L/Det	243.600	-	243.600
78	PAMSIMAS Sungai Putih. Ngr. Sungai Sirah Kuranji Hulu. Kec. Sei Geringging	1	L/Det	192.500	-	192.500
79	PAMSIMAS Ujung Tanah. Ngr. Malai III Koto. Kec. Sei Geringging	1	L/Det	195.300	-	195.300
80	PAMSIMAS Batang Piaman. Ngr. Koto Dalam Barat. Kec. Padang Sago	1	L/Det	196.000	-	196.000

Daftar Kegiatan Tahun Anggaran 2018

NO	KEGIATAN/PAKET	SASARAN		REALISASI			(x Rp 1000)
		VOLUME	SATUAN	RPM	PHLN	TOTAL	
C	INFRASTRUKTUR BERBASIS MASYARAKAT						
VI	PAMSIMAS						
81	PAMSIMAS Guci. Ngr. Kasang. Kec. Batang Anai	1	L/Det	211.750	-	211.750	
82	PAMSIMAS Gunung Kanter. Ngr. Sungai Buluah Selatan. Kec. Batang Anai	1	L/Det	140.000	-	140.000	
83	PAMSIMAS Kampung Pinang. Ngr. Batu Gadang Kuranji Hulu. Kec. Sei Geringging	1	L/Det	176.050	-	176.050	
84	PAMSIMAS Kampung Tanjung. Ngr. Kudu Kanting Barat. Kec. V Koto Timur	1	L/Det	222.600	-	222.600	
85	PAMSIMAS Panti Kayu. Ngr. Bisati. Kec. VII Koto Sei Sarik	1	L/Det	175.000	-	175.000	
86	PAMSIMAS Parit Tengah. Ngr. Tandikat Barat. Kec. Patamuan	1	L/Det	231.000	-	231.000	
87	PAMSIMAS Pondok Kayu. Ngr. Kudu Ganting Barat. Kec. Padang Sago	1	L/Det	178.500	-	178.500	
88	PAMSIMAS Korong Salisikan. Ngr. Sungai Buluah Timur. Kec. Batang Anai	1	L/Det	179.900	-	179.900	
89	PAMSIMAS Sungai Kalu. Ngr. Kudu Ganting Barat. Kec. V Koto Timur	1	L/Det	200.900	-	200.900	
	KAB. AGAM						
90	Pembangunan PAMSIMAS Dusun Balau Jorong Pauh Nagari Kamang Mudiak Kec. Kamang Magek	1	L/Det	231.000	-	231.000	
91	Pembangunan PAMSIMAS Jorong Lambek Nagari Ampek Koto Palembang Kec. Palembang	1	L/Det	266.000	-	266.000	
92	Pembangunan PAMSIMAS Jorong Mudiak Palupuah Nagari Koto Rantang Kec. Palupuh	1	L/Det	280.805	-	280.805	

Daftar Kegiatan Tahun Anggaran 2018

NO	KEGIATAN/PAKET	SASARAN		REALISASI (x Rp 1000)		
		VOLUME	SATUAN	RPM	PHLN	TOTAL
C	INFRASTRUKTUR BERBASIS MASYARAKAT					
VI	PAMSIMAS					
93	Pembangunan PAMSIMAS Dusun Aia Katiak Jorong Sidang Tengah Nagari Matua Mudiak Kec. Matua	1	L/Det	245.000	-	245.000
94	Pembangunan PAMSIMAS Jorong Toboh Nagari Malalak Timur Kec. Malalak	1	L/Det	245.000	-	245.000
95	Pembangunan PAMSIMAS Jorong Simpang Ampek Nagari Batu Palano Kec. Sungai Pua	1	L/Det	264.600	-	264.600
96	Pembangunan PAMSIMAS Jorong Talaak Nagari Baringin Kec. Palembang	1	L/Det	196.000	-	196.000
97	Pembangunan PAMSIMAS Dusun Batu Hitam Jorong Ladang Laweh Nagari Ladang Laweh Kec. Banuhampu	1	L/Det	227.500	-	227.500
98	Pembangunan PAMSIMAS Jorong Kampeh Nagari Simarasok Kec. Baso	1	L/Det	147.000	-	147.000
99	Pembangunan PAMSIMAS Jorong Batang Palupuah Nagari Koto Rantang Kec. Palupuh	1	L/Det	245.000	-	245.000
100	Pembangunan PAMSIMAS Jorong Air Kijang Nagari Nan Tujuh Kec. Palupuh	1	L/Det	228.305	-	228.305
101	Pembangunan PAMSIMAS Jorong Rabo Halalang Nagari Kamang Mudiak Kec. Kamang Magek	1	L/Det	237.300	-	237.300
102	Pembangunan PAMSIMAS Jorong Sungai Landai Nagari Cingkariang Kec. Banuhampu	1	L/Det	252.000	-	252.000
103	Pembangunan PAMSIMAS Jorong Tanjung Sani Nagari Sungai Batang Kec. Tanjung Raya	1	L/Det	290.500	-	290.500
104	Pembangunan PAMSIMAS Jorong Nagari Nagari Sungai Batang Kec. Tanjung Raya	1	L/Det	280.000	-	280.000

Daftar Kegiatan Tahun Anggaran 2018

NO	KEGIATAN/PAKET	SASARAN		REALISASI (x Rp 1000)		
		VOLUME	SATUAN	RPM	PHLN	TOTAL
C	INFRASTRUKTUR BERBASIS MASYARAKAT					
VI	PAMSIMAS					
105	Pembangunan PAMSIMAS Jorong Arikir Nagari Tanjung Sani Kec. Tanjung Raya	1	L/Det	283.500	-	283.500
106	PAMSIMAS HKP Jorong Cicawan Nagari Paninjauan Kec. Tanjung Raya	1	L/Det	-	156.000	156.000
107	PAMSIMAS HKP Jorong Galudua Nagari Koto Tuo Kec. IV Koto	1	L/Det	-	224.000	224.000
108	PAMSIMAS HKP Jorong Gumarang II Nagari Tigo Koto Silungkang Kec. Palembang	1	L/Det	-	160.000	160.000
109	PAMSIMAS HKP Jorong Paninggiran Ateh Nagari Nan Tujuh Kec. Palupuh	1	L/Det	-	160.000	160.000
	KAB. LIMA PULUH KOTA					
110	01. PAMSIMAS Jr. Kampuang Muaro. Ngr. Koto Tinggi. Kec. Gunuang Omeh Kabupaten Lima Puluh Kota	1	L/Det	290.500	-	290.500
111	02. PAMSIMAS Jr. Kayu Tanam. Ngr. Labuah Gunuang. Kec. Lareh Sago Halaban Kabupaten Lima Puluh Kota	1	L/Det	245.000	-	245.000
112	03. PAMSIMAS Jr. Koto Marapak. Ngr. Hulu Aia. Kec. Harau Kabupaten Lima Puluh Kota	1	L/Det	182.000	-	182.000
113	04. PAMSIMAS Jr. Koto Tinggi Kubang Balambak. Ngr. Simpang Kapuak. Kec. Mungka Kabupaten Lima Puluh Kota	1	L/Det	245.000	-	245.000
114	05. PAMSIMAS Jr. Lambuak. Ngr. Halaban. Kec. Lareh Sago Halaban Kabupaten Lima Puluh Kota	1	L/Det	129.500	-	129.500
115	06. PAMSIMAS Jr. Nyiur. Ngr. Sariak Laweh. Kec. Akabiluru Kabupaten Lima Puluh Kota	1	L/Det	185.500	-	185.500
116	07. PAMSIMAS Jr. Pematang Aur. Ngr. Sungai Naniang. Kec. Bukik Barisan Kabupaten Lima Puluh Kota	1	L/Det	194.600	-	194.600

Daftar Kegiatan Tahun Anggaran 2018

NO	KEGIATAN/PAKET	SASARAN		REALISASI (x Rp 1000)		
		VOLUME	SATUAN	RPM	PHLN	TOTAL
C	INFRASTRUKTUR BERBASIS MASYARAKAT					
VI	PAMSIMAS					
117	08. PAMSIMAS Jr. Pogang. Ngr. Taeh Bukik. Kec. Payakumbuh Kabupaten Lima Puluh Kota	1	L/Det	269.500	-	269.500
118	09. PAMSIMAS Jr. Simpang Ampek. Ngr. Labuah Gunuang. Kec. Lareh Sago Halaban Kabupaten Lima Puluh Kota	1	L/Det	245.000	-	245.000
119	10. PAMSIMAS Jr. Suayan Sabar. Ngr. Suayan. Kec. Akabiluru Kabupaten Lima Puluh Kota	1	L/Det	245.000	-	245.000
120	11. PAMSIMAS Jr. Suayan Soriak. Ngr. Suayan. Kec. Akabiluru Kabupaten Lima Puluh Kota	1	L/Det	84.000	-	84.000
121	12. PAMSIMAS Jr. Talaweh. Ngr. Labuah Gunuang. Kec. Lareh Sago Halaban Kabupaten Lima Puluh Kota	1	L/Det	280.000	-	280.000
	KAB. PASAMAN					
122	PAMSIMAS Jr. Bancah Laweh. Ngr. Simpang. Kec. Simpang Alahan Mati	1	L/Det	279.515	-	279.515
123	PAMSIMAS Jr. Bandar Mas. Ngr. Cubadak. Kec. Dua Koto	1	L/Det	356.916	-	356.916
124	PAMSIMAS Jr. Bangkok. Ngr. Silayang. Kec. Mapat Tunggul Selatan	1	L/Det	308.207	-	308.207
125	PAMSIMAS Jr. Batu Badinding Selatan. Ngr. Limo Koto. Kec. Bonjol	1	L/Det	197.311	-	197.311
126	PAMSIMAS Jr. Guguak Salareh Aia. Ngr. Alahan Mati. Kec. Simpang Alahan Mati	1	L/Det	253.446	-	253.446
127	PAMSIMAS Jr. I Sungai Pandahan. Ngr. Sundata. Kec. Lubuk Sikaping	1	L/Det	307.704	-	307.704

Daftar Kegiatan Tahun Anggaran 2018

NO	KEGIATAN/PAKET	SASARAN		REALISASI (x Rp 1000)		
		VOLUME	SATUAN	RPM	PHLN	TOTAL
C	INFRASTRUKTUR BERBASIS MASYARAKAT					
VI	PAMSIMAS					
128	PAMSIMAS Jr. I, Jr. II dan Jr. III Kota Nopan, Ngr. Kota Nopan, Kec. Rao Utara	1	L/Det	257.882	-	257.882
129	PAMSIMAS Jr. Koto Sawah, Ngr. Pintu Padang, Kec. Mapat Tunggul	1	L/Det	197.954	-	197.954
130	PAMSIMAS Jr. Kp. Tampang, Ngr. Ganggo Mudiak, Kec. Bonjol	1	L/Det	140.095	-	140.095
131	PAMSIMAS Jr. Marapan, Ngr. Lubuk Gadang, Kec. Mapat Tunggul	1	L/Det	99.884	-	99.884
132	PAMSIMAS Jr. Rumbai, Ngr. Muara Tais, Kec. Mapat Tunggul	1	L/Det	181.332	-	181.332
133	PAMSIMAS Jr. Rumbio, Ngr. Koto Rajo, Kec. Rao Utara	1	L/Det	189.652	-	189.652
134	PAMSIMAS Jr. Sungai Ranyah Hilir dan Jr. Sungai Ranyah Mudiak, Ngr. Languang, Kec. Rao Utara	1	L/Det	425.265	-	425.265
135	PAMSIMAS Jr. Tiga Muara, Ngr. Cubadak, Kec. Dua Koto	1	L/Det	366.845	-	366.845
136	PAMSIMAS Kp. Aua Tajungkang Jr. Koto Panjang, Ngr. Lansek Kadok, Kec. Rao Selatan	1	L/Det	112.992	-	112.992
	KAB. SOLOK SELATAN					
137	PAMSIMAS Bariang Kampuang Dalam, Kec. Sangir	2	L/Det	210.000	-	210.000
138	PAMSIMAS Harapan Baru, Kec. Sangir Jujuan	2	L/Det	231.000	-	231.000
139	PAMSIMAS Koto Baru Sungai Kalu, Kec. Koto Parik Gadang Diateh	3	L/Det	207.200	-	207.200
140	PAMSIMAS Rimbo Tengah, Kec. Sangir	1	L/Det	112.700	-	112.700

Daftar Kegiatan Tahun Anggaran 2018

NO	KEGIATAN/PAKET	SASARAN		REALISASI		(x Rp 1000)
		VOLUME	SATUAN	RPM	PHLN	TOTAL
C	INFRASTRUKTUR BERBASIS MASYARAKAT					
VI	PAMSIMAS					
141	PAMSIMAS Sapan. Kec. Sangir	2	L/Det	168.700	-	168.700
142	PAMSIMAS Sungai Kalu II. Kec. Koto Parik Gadang Diateh	2	L/Det	168.000	-	168.000
143	PAMSIMAS Talunan Baru I. Kec. Sangir Balai Janggo	2	L/Det	241.150	-	241.150
144	PAMSIMAS Batu Lauang. Kec. Sangir Batang Hari	2	L/Det	152.250	-	152.250
145	PAMSIMAS Karang Hitam. Kec. Pauh Duo	3	L/Det	242.900	-	242.900
146	PAMSIMAS Ombak Kubu. Kec. Sangir Batang Hari	2	L/Det	175.000	-	175.000
	KAB. DHARMASRAYA					
147	Penyediaan Air Minum Jorong Balai Timur Nagari Sungai Rumbai Timur Kecamatan Sungai Rumbai	1	L/Det	359.100	-	359.100
148	Penyediaan Air Minum Jorong Bukit Berbunga Nagari Sungai Rumbai Timur Kecamatan Sungai Rumbai	1	L/detik	245.000	-	245.000
149	Penyediaan Air Minum Jorong Kayu Aro Nagari Sopan Jaya Kecamatan Padang Laweh	1	L/detik	245.000	-	245.000
150	Penyediaan Air Minum Jorong Koto Lamo Nagari Padang Laweh Kecamatan Padang Laweh	1	L/detik	210.000	-	210.000
151	Penyediaan Air Minum Jorong Koto Tangah Nagari Kurnia Koto Salak Kecamatan Sungai Rumbai	1	L/detik	220.500	-	220.500
152	Penyediaan Air Minum Jorong Padukuan Nagari Padukuan Kecamatan Koto Salak	1	L/detik	245.000	-	245.000

Daftar Kegiatan Tahun Anggaran 2018

NO	KEGIATAN/PAKET	SASARAN		REALISASI (x Rp 1000)		
		VOLUME	SATUAN	RPM	PHLN	TOTAL
C	INFRASTRUKTUR BERBASIS MASYARAKAT					
VI	PAMSIMAS					
153	Penyediaan Air Minum Jorong Pinang Gadang Nagari Koto Padang Kecamatan Koto Baru	1	L/detik	245.000	-	245.000
154	Penyediaan Air Minum Jorong Rejo Sari Nagari Tiumang Kecamatan Tiumang	1	L/detik	210.000	-	210.000
155	Penyediaan Air Minum Jorong Salam Baru Nagari Simalidu Kecamatan Koto Salak	1	L/detik	245.000	-	245.000
156	Penyediaan Air Minum Jorong Sungai Klukup Nagari Pulau Mainan II Kecamatan Koto Salak	1	L/detik	231.000	-	231.000
157	Penyediaan Air Minum Jorong Sungai Lembur Nagari Pulau Mainan II Kecamatan Koto Salak	1	L/detik	210.000	-	210.000
158	Penyediaan Air Minum Jorong Setia Budi Nagari Simalidu Kecamatan Koto Salak	1	L/detik	224.000	-	224.000
159	Penyediaan Air Minum Jorong Suko Harjo Nagari Tiumang Kecamatan Tiumang	1	L/detik	280.000	-	280.000
160	Penyediaan Air Minum Jorong Teluk Sikai Nagari Sungai Duo Kecamatan Sitiung	1	L/detik	210.000	-	210.000
161	PAMSIMAS HKP Jorong Sialang Nagari Gunung Selasih Kecamatan Pulau Punjung	1	L/detik	-	100.000	100.000
162	PAMSIMAS HKP Jorong Khasanah Nagari Kurnia Koto Salak Kecamatan Sungai Rumbai	1	L/detik	-	250.000	250.000
163	PAMSIMAS HKP Jorong Koto Agung Nagari Koto Tinggi Kecamatan Koto Besar	1	L/detik	-	350.000	350.000
164	PAMSIMAS HKP Jorong Padang Sari (Bukit MIndawa) Nagari Tebing Tinggi Kecamatan Pulau Punjung	1	L/detik	-	200.000	200.000

Daftar Kegiatan Tahun Anggaran 2018

NO	KEGIATAN/PAKET	SASARAN		REALISASI (x Rp 1000)		
		VOLUME	SATUAN	RPM	PHLN	TOTAL
C	INFRASTRUKTUR BERBASIS MASYARAKAT					
VI	PAMSIMAS					
165	PAMSIMAS HKP Jorong Inayah Nagari Kurnia Koto Salak Kecamatan Sungai Rumbai	1	L/detik	-	100.000	100.000
166	PAMSIMAS HKP Jorong Tanjung Batuang Nagari Koto Tinggi Kecamatan Koto Besar	1	L/detik	-	300.000	300.000
	KAB. PASAMAN BARAT					
167	PAMSIMAS Dusun Batang Tinggam. Jr. Harapan Tinggam. Ngr. Sinruik. Kec. Talamau	1	L/Det	136.500	-	136.500
168	PAMSIMAS Dusun Jembatan Panjang. Jr. Limpato. Ngr. Kajai. Kec. Talamau	1	L/Det	167.160	-	167.160
169	PAMSIMAS Dusun Kampung Baru. Jr. Sei Jenih. Ngr. Talu. Kec. Talamau	1	L/Det	339.710	-	339.710
170	PAMSIMAS Dusun Koto Padang. Jr. Anam Koto Utara. Ngr. Kinali. Kec. Kinali	1	L/Det	210.000	-	210.000
171	PAMSIMAS Dusun Kp Lambah. Jr. Anam Koto Utara. Ngr. Kinali. Kec. Kinali	1	L/Det	199.500	-	199.500
172	PAMSIMAS Dusun Kp Pinang. Jr. Sei Janiah. Ngr. Talu. Kec. Talamau	1	L/Det	240.800	-	240.800
173	PAMSIMAS Dusun Lembah Gumanti. Jr. Sigunanti. Kec. Kinali	1	L/Det	199.500	-	199.500
174	PAMSIMAS Dusun Selatan dan Timur. Jr Bukit Nilam. Ngr. Aua Kuning. Kec. Pasaman	1	L/Det	161.000	-	161.000
175	PAMSIMAS Dusun Tonang Udag. Jr. Benteng. Ngr. Sinruik. Kec. Talamau	1	L/Det	136.500	-	136.500
176	PAMSIMAS Jr. Koto Pinang. Ngr Ujung Gading. Kec. Lembah Melintang	1	L/Det	203.000	-	203.000

Daftar Kegiatan Tahun Anggaran 2018

NO	KEGIATAN/PAKET	SASARAN		REALISASI (x Rp 1000)		
		VOLUME	SATUAN	RPM	PHLN	TOTAL
C	INFRASTRUKTUR BERBASIS MASYARAKAT					
VI	PAMSIMAS					
177	PAMSIMAS Jr. Paraman Ampalu. Ngr. Rabi Jonggor. Kec. Gunung Tuleh	1	L/Det	297.500	-	297.500
178	PAMSIMAS Jr. Sikilang. Ngr. Sungai Aua. Kec. Sungai Aur	1	L/Det	381.500	-	381.500
179	PAMSIMAS Jr. Saroha. Ngr. Ujung Gading. Kec. Lembah Melintang	1	L/Det	241.500	-	241.500
180	PAMSIMAS Jr. Sikabau. Ngr Parik. Kec. Koto Balingka	1	L/Det	431.130	-	431.130
181	PAMSIMAS Jr. Pematang Sontang. Ngr. Sungai Aua. Kec. Sungai Aur	1	L/Det	185.500	-	185.500
182	PAMSIMAS Jr. Sungai Tanang. Ngr. Sungai Aua. Kec. Sungai Aur	1	L/Det	210.000	-	210.000
183	PAMSIMAS Kamp. Tandikek. Ds Timbo Abu. Ngr Kajai. Kec. Talamau	1	L/Det	217.000	-	217.000
184	PAMSIMAS Kp Tanjung Medan. Jr. Bandua Balai. Ngr. Kinali. Kec. Kinali	1	L/Det	221.200	-	221.200
185	PAMSIMAS Kp. Sinuruik Bukik. Jr. Benteng. Ngr Sinuruik. Kec. Talamau	1	L/Det	105.000	-	105.000
186	PAMSIMAS HKP Gunung Tua. Ngr. Batahan. Ranah Batahan	1	L/Det	-	51.240	51.240
187	PAMSIMAS STANTING Dusun Kp. Joriang Jr. Koto Sawah Ngr. Ujung Gading. Lembah Malintang	1	L/Det	245.000	-	245.000
188	PAMSIMAS HKP Labuai. Koto Balingka	1	L/Det	-	21.000	21.000
189	PAMSIMAS HKP Lubuk Sariak. Talamau	1	L/Det	-	184.200	184.200
190	PAMSIMAS HKP Talang Kuning. Nagari Rabijonggor. Gunung Tuleh	1	L/Det	-	238.560	238.560

Daftar Kegiatan Tahun Anggaran 2018

NO	KEGIATAN/PAKET	SASARAN		REALISASI		(x Rp 1000)
		VOLUME	SATUAN	RPM	PHLN	TOTAL
C	INFRASTRUKTUR BERBASIS MASYARAKAT					
VI	PAMSIMAS					
191	PAMSIMAS STANTING Jr. Bunga Tanjung Ngr. Air Bangis. Sungai Beremas	1	L/Det	252.000	-	252.000
192	PAMSIMAS STANTING Jr. Mandi Angin Ngr. Katiagan. Kinali	1	L/Det	381.500	-	381.500
193	PAMSIMAS STANTING Jr. Siduampan. Ngr. Parik. Koto Balingka	1	L/Det	210.000	-	210.000
	KOTA PADANG					
194	PAMSIMAS LKM BALAI GADANG MANDIRI	0	L/Det	-	125.000	125.000
195	PAMSIMAS LKM TIGA SEPAKAT MANDIRI	0	L/Det	-	70.000	70.000
196	PAMSIMAS LKM SUNGAI SAPIH PEDULI	0	L/Det	-	50.000	50.000



2019

06 Daftar Kegiatan Tahun Anggaran 2019

Rekapitulasi Tahunan

NO.	KABUPATEN/KOTA	REGULER					INFRASTRUKTUR BERBASIS MASYARAKAT					(x Rp 1000) TOTAL	
		PKP	BPB	PPLP	PSPAM	PSPPPO	KIP	PISEW	NUSP	NSUP	SANIMAS		PAMSIMAS
1	Kab. Kepulauan Mentawai	10.165.860	-	-	-	-	-	-	-	-	-	-	10.165.860
2	Kab. Pesisir Selatan	-	-	-	5.699.280	21.947.535	-	-	-	-	-	-	27.646.815
3	Kab. Solok	-	-	-	-	26.748.946	-	-	-	-	-	4.165.000	30.913.946
4	Kab. Sijunjung	-	-	-	7.329.790	-	-	600.000	-	-	2.550.000	1.960.000	12.439.790
5	Kab. Tanah Datar	4.000.000	1.392.500	-	-	22.306.000	-	-	-	-	-	2.376.150	30.074.650
6	Kab. Padang Pariaman	-	26.168.340	-	20.292.000	-	-	840.000	-	3.500.000	2.550.000	-	53.350.340
7	Kab. Agam	-	-	-	-	17.251.130	-	1.260.000	-	-	5.100.000	4.652.200	28.263.330
8	Kab. Lima Puluh Kota	-	-	-	-	34.968.065	-	840.000	-	4.500.000	5.100.000	-	45.408.065
9	Kab. Pasaman	-	-	-	-	34.513.761	-	840.000	-	-	3.500.000	2.056.858	40.910.619
10	Kab. Solok Selatan	-	55.815.000	-	-	-	-	1.260.000	-	-	-	2.215.290	59.290.290
11	Kab. Dharmasraya	-	-	-	-	-	-	7.800.000	-	-	-	-	7.800.000
12	Kab. Pasaman Barat	-	-	-	-	-	-	-	-	-	7.000.000	-	7.000.000
13	Kota Padang	26.700.000	15.000.000	-	32.385.270	7.759.000	21.580	-	-	10.700.000	2.550.000	-	95.115.850
14	Kota Solok	-	-	-	-	-	-	-	-	2.000.000	3.825.000	-	5.825.000
16	Kota Padang Panjang	-	-	-	-	8.757.000	-	-	-	500.000	-	-	9.257.000
17	Kota Bukittinggi	-	234.718.294	-	2.820.000	-	-	-	-	500.000	-	-	238.038.294
18	Kota Payakumbuh	-	-	-	-	29.672.000	-	-	-	5.000.000	5.100.000	-	39.772.000
19	Kota Pariaman	-	9.983.323	-	-	-	-	-	-	500.000	5.100.000	-	15.583.323
	Jumlah	40.865.860	343.077.457	-	68.526.340	203.923.437	21.580	13.440.000	-	27.200.000	42.375.000	17.425.498	756.855.172

Daftar Kegiatan Tahun Anggaran 2019

NO	KEGIATAN/PAKET	SASARAN		PAGU		(x Rp 1000)
		VOLUME	SATUAN	RPM	PHLN	TOTAL
A	STRATEGIS					
I	PENGEMBANGAN KAWASAN PERMUKIMAN					
	KAB. KEPULAUAN MENTAWAI					
1	Pembangunan dan Pengembangan Permukiman Kawasan Pulau Kecil Terluar Batas Negara Pulau Pagai Utara, Kab. Kep. Mentawai (PKP-SB.2)	3	Ha	10.165.860	-	10.165.860
	KOTA PADANG					
2	Peningkatan Kualitas Permukiman Kumuh Perkotaan Kawasan Batang Arau, Kec. Padang Selatan, Kota Padang (PKP-SB.1)	23	Ha	18.000.000	-	18.000.000
	KAB. TANAH DATAR					
3	Pengembangan Permukiman Perdesaan Kawasan Agropolitan Nagari Pariangan, Kec. Pariangan, Kab. Tanah Datar	43	Ha	4.000.000	-	4.000.000
II	BINA PENATAAN BANGUNAN					
	KOTA BUKITTINGGI					
1	Rehabilitasi Bangunan Pasar Ateh Bukittinggi Kota Bukittinggi	1	Paket	47.186.105	-	47.186.105
	KAB. SOLOK SELATAN					
2	Revitalisasi Kawasan Nagari Seribu Rumah Gadang Kabupaten Solok Selatan	1	Kawasan	55.815.000	-	55.815.000

Daftar Kegiatan Tahun Anggaran 2019

NO	KEGIATAN/PAKET	SASARAN		PAGU		(x Rp 1000)
		VOLUME	SATUAN	RPM	PHLN	TOTAL
A	STRATEGIS					
II	BINA PENATAAN BANGUNAN					
	KOTA PADANG					
3	Penataan Bangunan Kws. Pantai Air Manis (Batu Malin Kundang) Kota Padang	1	M2	15.000.000	-	15.000.000
III	PENGEMBANGAN SISTEM PENYEDIAAN AIR MINUM					
	KAB. PADANG PARIAMAN					
1	Pembangunan Jaringan Perpipaan SPAM IKK Sungai Sariak Kabupaten Padang Pariaman (PSPAM-4)	1	KWS	14.307.000	-	14.307.000
	KOTA PADANG					
2	Pembangunan SPAM IKK Palukahan Gadang Kec. Koto Tengah Kap. 100L/det, Kota Padang (PSPAM-5)	1	L/detik	32.385.270	-	32.385.270
	KAB. PESISIR SELATAN					
3	Pembangunan Jaringan Perpipaan SPAM Palangai Nyiur Melambai untuk Kawasan IKK Ranah Pesisir dan Kawasan Wisata Mandeh Kabupaten Pesisir Selatan (PSPAM-3)	1	KWS	5.699.280	-	5.699.280
	KAB. SIJUNJUNG					
4	Pembangunan Jaringan Perpipaan SPAM IKK Lubuk Tarok, untuk Kws. Sujunjung dan IV Nagari, Kabupaten Sijunjung (PSPAM-7)	1	KWS	7.329.790	-	7.329.790

Daftar Kegiatan Tahun Anggaran 2019

NO	KEGIATAN/PAKET	SASARAN		PAGU		(x Rp 1000)
		VOLUME	SATUAN	RPM	PHLN	TOTAL
B	REGULER					
I	PENGEMBANGAN KAWASAN PERMUKIMAN					
	KOTA PADANG					
1	Infrastruktur Skala Kawasan	1	Laporan	-	8.700.000	8.700.000
II	BINA PENATAAN BANGUNAN					
	KOTA BUKITTINGGI					
1	Pembangunan Pasar Atas Kota Bukittinggi	1	Meter Persegi	187.532.189	-	187.532.189
	KAB. PADANG PARIAMAN					
2	Penataan Bangunan Kawasan Makam Syech Burhanudin Ulakan Kab. Padang Pariaman	1	Meter Persegi	26.168.340	-	26.168.340
	KOTA PARIAMAN					
3	Penataan Waterfront City Sungai Batang Pariaman Kota Pariaman	1	Meter Persegi	9.983.323	-	9.983.323
	KAB. TANAH DATAR					
4	Penataan Bangunan Kawasan Pusaka Nagari Tuo Pariangan Kab. Tanah Datar Tahap I	1	Kawasan	1.392.500	-	1.392.500

Daftar Kegiatan Tahun Anggaran 2019

NO	KEGIATAN/PAKET	SASARAN		PAGU		(x Rp 1000)
		VOLUME	SATUAN	RPM	PHLN	TOTAL
B	REGULER					
III	PENGEMBANGAN SISTEM PENYEDIAAN AIR MINUM					
	KAB. PADANG PARIAMAN					
1	Pengembangan JDU IKK Hongaria Wilayah Sumatera Barat	4	IKK	5.985.000	-	5.985.000
	KOTA BUKITTINGGI					
2	Optimalisasi IPA SPAM IKK Belakang Balok Kap.40 L/det. Kota Bukittinggi (PSPAM-6)	1	KWS	2.820.000	-	2.820.000
IV	PENGEMBANGAN SARANA PRASARANA PENDIDIKAN, OLAHRAGA, DAN PASAR					
	KAB. AGAM					
1	Rehabilitasi dan Renovasi Sarana Prasarana Sekolah Kab. Agam, Kab. Padang Pariaman dan Kab. Pesisir Selatan	1	RUANG	17.251.130	-	17.251.130
	KAB. PASAMAN					
2	Rehabilitasi dan Renovasi Sarana Prasarana Sekolah Kab. Pasaman dan Kab. Pasaman Barat	1	RUANG	24.787.150	-	24.787.150
	KAB. SOLOK					
3	Rehabilitasi dan Renovasi Sarana Prasarana Sekolah Kab. Solok, Kab. Solok Selatan dan Kab. Dharmasraya	1	RUANG	26.748.946	-	26.748.946

Daftar Kegiatan Tahun Anggaran 2019

NO	KEGIATAN/PAKET	SASARAN		PAGU		(x Rp 1000)
		VOLUME	SATUAN	RPM	PHLN	TOTAL
B	REGULER					
III	PENGEMBANGAN SISTEM PENYEDIAAN AIR MINUM					
	KAB. LIMA PULUH KOTA					
1	Rehabilitasi dan Renovasi Sarana Prasarana Madrasah Kab. Lima Puluh Kota, Kab. Tanah Datar, Solok Selatan, Kota Solok & Sawah Lunto	1	RUANG	34.968.065	-	34.968.065
	KAB. PASAMAN					
2	Rehabilitasi dan Renovasi Sarana Prasarana Madrasah Kab. Pasaman dan Kab. Pasaman Barat	1	RUANG	9.726.611	-	9.726.611
	KAB. PESISIR SELATAN					
3	Rehabilitasi dan Renovasi Sarana Prasarana Madrasah Kab. Pesisir Selatan, Kab. Padang Pariaman dan Kota Padang	1	RUANG	21.947.535	-	21.947.535
	KOTA PAYAKUMBUH					
4	Pembangunan Gedung Kuliah Bersama Program D3 dan D4, Gedung Pabrik Pengolahan Kelapa Sawit Mini Politeknik Pertanian Negeri Payakumbuh	1	LBG	29.672.000	-	29.672.000
	KOTA PADANG					
5	Pembangunan Gedung Laboratorium dan Bengkel Elektro Politeknik Negeri Padang	1	LBG	7.759.000	-	7.759.000

Daftar Kegiatan Tahun Anggaran 2019

NO	KEGIATAN/PAKET	SASARAN		PAGU		(x Rp 1000)
		VOLUME	SATUAN	RPM	PHLN	TOTAL
B	REGULER					
III	PENGEMBANGAN SISTEM PENYEDIAAN AIR MINUM					
	KOTA PADANG PANJANG					
1	Pembangunan Gedung Studio TV dan Film Institut Seni Indonesia Padang Panjang	1	LBG	8.757.000	-	8.757.000
	KAB. TANAH DATAR					
2	Pembangunan Gedung Ushuluddin Adab dan Dakwah IAIN Batu Sangkar	1	LBG	22.306.000	-	22.306.000
V	Keterpaduan Infrastruktur Permukiman					
	KOTA PADANG					
1	PENGADAAN PERANGKAT PENGOLAH DATA & KOMUNIKASI SUMATERA BARAT	1	Layanan	21.580	-	21.580

Daftar Kegiatan Tahun Anggaran 2019

NO	KEGIATAN/PAKET	SASARAN		PAGU (x Rp 1000)		
		VOLUME	SATUAN	RPM	PHLN	TOTAL
C	INFRASTRUKTUR BERBASIS MASYARAKAT					
I	PISEW					
	KAB. SIJUNJUNG					
1	Pengembangan Infrastruktur Sosial Ekonomi Wilayah Kecamatan SIJUNJUNG	1	Kecamatan	420.000	-	420.000
2	Pengembangan Infrastruktur Sosial Ekonomi Wilayah Kabupaten SIJUNJUNG	1	Hektar	180.000	-	180.000
	KAB. PADANG PARIAMAN					
3	Pengembangan Infrastruktur Sosial Ekonomi Wilayah Kecamatan VI Lingsung Kap. Padang Pariaman	1	Kecamatan	420.000	-	420.000
4	Pengembangan Infrastruktur Sosial Ekonomi Wilayah Kecamatan VII Koto Sungai Sarik Kab. Padang Pariaman	1	Kecamatan	420.000	-	420.000
	KAB. AGAM					
5	Pengembangan Infrastruktur Sosial Ekonomi Wilayah Kecamatan Tanjung Raya Kabupaten Agam	1	Kecamatan	420.000	-	420.000
6	Pengembangan Infrastruktur Sosial Ekonomi Wilayah Kecamatan Baso Kabupaten Agam	1	Kecamatan	420.000	-	420.000
7	Pengembangan Infrastruktur Sosial Ekonomi Wilayah Kecamatan Kamang Magek Kabupaten Agam	1	Kecamatan	420.000	-	420.000

Daftar Kegiatan Tahun Anggaran 2019

NO	KEGIATAN/PAKET	SASARAN		PAGU		(x Rp 1000)
		VOLUME	SATUAN	RPM	PHLN	TOTAL
C	INFRASTRUKTUR BERBASIS MASYARAKAT					
I	PISEW					
	KAB. LIMA PULUH KOTA					
8	Pengembangan Infrastruktur Sosial Ekonomi Wilayah Kecamatan Lareh Sago Halaban Kabupaten Lima Puluh Kota	1	Kecamatan	420.000	-	420.000
9	Pengembangan Infrastruktur Sosial Ekonomi Wilayah Kecamatan Harau Kabupaten Lima Puluh Kota	1	Kecamatan	420.000	-	420.000
	KAB. PASAMAN					
10	Pengembangan Infrastruktur Sosial Ekonomi Wilayah Kecamatan Padang Gelugur Kabupaten Pasaman	1	Kecamatan	420.000	-	420.000
11	Pengembangan Infrastruktur Sosial Ekonomi Wilayah Kecamatan Rao Selatan Kabupaten Pasaman	1	Kecamatan	420.000	-	420.000
	KAB. SOLOK SELATAN					
12	Pengembangan Infrastruktur Sosial Ekonomi Wilayah Kecamatan Sangir Kabupaten Solok Selatan	1	Kecamatan	420.000	-	420.000
13	Pengembangan Infrastruktur Sosial Ekonomi Wilayah Kecamatan Sungai Pagu Kabupaten Solok Selatan	1	Kecamatan	420.000	-	420.000
14	Pengembangan Infrastruktur Sosial Ekonomi Wilayah Kecamatan Koto Parik Gadang Diateh Kabupaten Solok Selatan	1	Kecamatan	420.000	-	420.000

Daftar Kegiatan Tahun Anggaran 2019

NO	KEGIATAN/PAKET	SASARAN		PAGU (x Rp 1000)		
		VOLUME	SATUAN	RPM	PHLN	TOTAL
C	INFRASTRUKTUR BERBASIS MASYARAKAT					
I	PISEW					
	KAB. DHARMASRAYA					
15	Pengembangan Infrastruktur Sosial Ekonomi Wilayah Kecamatan IX Koto Kabupaten Dharmasraya	1	KEC	600.000	-	600.000
16	Pengembangan Infrastruktur Sosial Ekonomi Wilayah Kecamatan Koto Baru/Koto Gadang Kabupaten Dharmasraya	1	KEC	600.000	-	600.000
17	Pengembangan Infrastruktur Sosial Ekonomi Wilayah Kecamatan Koto Baru/Sialang Gaung Kabupaten Dharmasraya	1	KEC	600.000	-	600.000
18	Pengembangan Infrastruktur Sosial Ekonomi Wilayah Kecamatan Koto Besar Kabupaten Dharmasraya	1	KEC	600.000	-	600.000
19	Pengembangan Infrastruktur Sosial Ekonomi Wilayah Kecamatan Koto Salak/Koto Salak Kabupaten Dharmasraya	1	KEC	600.000	-	600.000
20	Pengembangan Infrastruktur Sosial Ekonomi Wilayah Kecamatan Koto Salak/Padukuan Kabupaten Dharmasraya	1	KEC	600.000	-	600.000
21	Pengembangan Infrastruktur Sosial Ekonomi Wilayah Kecamatan Sitiung/Gunung Medan Kabupaten Dharmasraya	1	KEC	600.000	-	600.000
22	Pengembangan Infrastruktur Sosial Ekonomi Wilayah Kecamatan Sitiung/Siguntur Kabupaten Dharmasraya	1	KEC	600.000	-	600.000

Daftar Kegiatan Tahun Anggaran 2019

NO	KEGIATAN/PAKET	SASARAN		PAGU		(x Rp 1000)
		VOLUME	SATUAN	RPM	PHLN	TOTAL
C	INFRASTRUKTUR BERBASIS MASYARAKAT					
I	PISEW					
23	Pengembangan Infrastruktur Sosial Ekonomi Wilayah Kecamatan Sitiung/Sungai Duo Kabupaten Dharmasraya	1	KEC	600.000	-	600.000
24	Pengembangan Infrastruktur Sosial Ekonomi Wilayah Kecamatan Sungai Rumbai Kabupaten Dharmasraya	1	KEC	600.000	-	600.000
25	Pengembangan Infrastruktur Sosial Ekonomi Wilayah Kecamatan Timpeh/Payuabaringan Kabupaten Dharmasraya	1	KEC	600.000	-	600.000
26	Pengembangan Infrastruktur Sosial Ekonomi Wilayah Kecamatan Timpeh/Taratak Tinggi Kabupaten Dharmasraya	1	KEC	600.000	-	600.000
27	Pengembangan Infrastruktur Sosial Ekonomi Wilayah Kecamatan Tiumang Kabupaten Dharmasraya	1	KEC	600.000	-	600.000
II	NSUP-KOTAKU					
	KAB. LIMA PULUH KOTA					
1	KOTAKU	3	KEL	-	4.500.000	4.500.000
	KAB. PADANG PARIAMAN					
2	Kotaku Aie Tajun	1	KEL	-	1.500.000	1.500.000
3	Kotaku Pasie Laweh	1	KEL	-	2.000.000	2.000.000

Daftar Kegiatan Tahun Anggaran 2019

NO	KEGIATAN/PAKET	SASARAN		PAGU (x Rp 1000)		
		VOLUME	SATUAN	RPM	PHLN	TOTAL
C	INFRASTRUKTUR BERBASIS MASYARAKAT					
II	NSUP-KOTAKU					
	KOTA BUKITTINGGI					
4	KOTAKU	1	KEL	-	500.000	500.000
	KOTA PADANG					
5	Bantuan Pemerintah Infrastruktur KOTAKU	1	KWS	-	1.300.000	1.300.000
6	Bantuan Pemerintah Infrastruktur KOTAKU BKM Barkah	1	KWS	-	350.000	350.000
7	Bantuan Pemerintah Pembangunan Infrastruktur KOTAKU BKM Harapan Bunda	1	KWS	-	350.000	350.000
8	Infrastruktur Skala Kawasan	1	PKT	8.700.000	-	8.700.000
	KOTA PADANG PANJANG					
9	KOTAKU	1	KEL	-	500.000	500.000
	KOTA PARIAMAN					
10	KOTAKU	1	KEL	-	500.000	500.000
	KOTA PAYAKUMBUH					
11	KOTAKU	4	KEL	-	5.000.000	5.000.000
	KOTA SOLOK					
12	KOTAKU	4	KEL	-	2.000.000	2.000.000

Daftar Kegiatan Tahun Anggaran 2019

NO	KEGIATAN/PAKET	SASARAN		PAGU		(x Rp 1000)
		VOLUME	SATUAN	RPM	PHLN	TOTAL
C	INFRASTRUKTUR BERBASIS MASYARAKAT					
III	SANIMAS					
	KAB. AGAM					
1	SANIMAS Jorong Kandang Jilatang Nagari Pakan Sinayan Kec. Banuhampu	55(55)	KK	-	425.000	425.000
2	SANIMAS Dusun Pakan Ambek Jorong Ladang Laweh Nagari Ladang Laweh Kec. Banuhampu	55(55)	KK	-	425.000	425.000
3	SANIMAS Dusun Koto Ketek Jorong Ladang Laweh Nagari Ladang Laweh Kec. Banuhampu	55(55)	KK	-	425.000	425.000
4	SANIMAS Jorong Lurah Surau Baranjuang Nagari Kubang Putih Kec. Banuhampu	55(55)	KK	-	425.000	425.000
5	SANIMAS Jorong Tabek Sarik An Nagari Pakan Sinayan Kec. Banuhampu	55(55)	KK	-	425.000	425.000
6	SANIMAS Jorong Tiagan Nagari Pakan Sinayan Kec. Banuhampu	55(55)	KK	-	425.000	425.000
7	SANIMAS Jorong Surau Baru Nagari Pakan Sinayan Kec. Banuhampu	55(55)	KK	-	425.000	425.000
8	SANIMAS Dusun Bulaan Gadang Jorong Nan 7 Parik Lintang Nagari Ladang Laweh Kec. Banuhampu	55(55)	KK	-	425.000	425.000
9	SANIMAS Dusun Bulaan Gadang II Jorong Nan 7 Parik Lintang Nagari Ladang Laweh Kec. Banuhampu	55(55)	KK	-	425.000	425.000
10	SANIMAS Dusun Parik Lintang Jorong Nan 7 Parik Lintang Nagari Ladang Laweh Kec. Banuhampu	55(55)	KK	-	425.000	425.000

Daftar Kegiatan Tahun Anggaran 2019

NO	KEGIATAN/PAKET	SASARAN		PAGU		(x Rp 1000)
		VOLUME	SATUAN	RPM	PHLN	TOTAL
C	INFRASTRUKTUR BERBASIS MASYARAKAT					
III	SANIMAS					
11	SANIMAS Dusun Obay Jorong Ladang Laweh Nagari Ladang Laweh Kec. Banuhampu	55(55)	KK	-	425.000	425.000
12	SANIMAS Dusun Obay II Jorong Ladang Laweh Nagari Ladang Laweh Kec. Banuhampu	55(55)	KK	-	425.000	425.000
	KAB. LIMA PULUH KOTA					
13	SANIMAS	660	KK	-	5.100.000	5.100.000
	KAB. PADANG PARIAMAN					
14	Pembangunan Sanimas Korong Kabun Kopi	55	KK	-	425.000	425.000
15	Pembangunan Sanimas Korong Kampung Kalawi	55	KK	-	425.000	425.000
16	Pembangunan Sanimas Korong Kapalo 2	55	KK	-	425.000	425.000
17	Pembangunan Sanimas Korong Kapalo 3	55	KK	-	425.000	425.000
18	Pembangunan Sanimas Korong Kayu Gadang	55	KK	-	425.000	425.000
19	Pembangunan Sanimas Korong Padang Pulau	55	KK	-	425.000	425.000
	KAB. PASAMAN					
20	Sanitasi Pedesaan Padat Karya Kabupaten Pasaman	500	KK	3.500.000	-	3.500.000
	KAB. PASAMAN BARAT					
21	Sanitasi Pedesaan Padat Karya Kabupaten Pasaman Barat	500	KK	3.500.000	-	3.500.000
22	Pembangunan Program Air Limbah Perdesaan Padat Karya Kab. Pasaman Barat	700	KK	3.500.000	-	3.500.000

Daftar Kegiatan Tahun Anggaran 2019

NO	KEGIATAN/PAKET	SASARAN		PAGU		(x Rp 1000)
		VOLUME	SATUAN	RPM	PHLN	TOTAL
C	INFRASTRUKTUR BERBASIS MASYARAKAT					
III	SANIMAS					
	KAB. SIJUNJUNG					
23	SANIMAS	330	KK	-	2.550.000	2.550.000
	KOTA PADANG					
24	SANIMAS I	1	KWS	-	2.550.000	2.550.000
	KOTA PARIAMAN					
25	SANIMAS IDB Jawi-jawi II (5 Unit)	260(260)	SR	-	2.125.000	2.125.000
26	SANIMAS IDB Alai Gelombang (2 Unit)	110(110)	SR	-	850.000	850.000
27	SANIMAS IDB Apar (1 Unit)	60(60)	SR	-	425.000	425.000
28	SANIMAS IDB Pauh Barat (1 Unit)	60(60)	SR	-	425.000	425.000
29	SANIMAS IDB Kampung Pondok (1 Unit)	60(60)	SR	-	425.000	425.000
30	SANIMAS IDB Ampalu (2 Unit)	110(110)	SR	-	850.000	850.000
	KOTA PAYAKUMBUH					
31	SANIMAS	660	KK	-	5.100.000	5.100.000
	KOTA SOLOK					
32	SANIMAS	495	KK	-	3.825.000	3.825.000

Daftar Kegiatan Tahun Anggaran 2019

NO	KEGIATAN/PAKET	SASARAN		PAGU		(x Rp 1000)
		VOLUME	SATUAN	RPM	PHLN	TOTAL
C	INFRASTRUKTUR BERBASIS MASYARAKAT					
IV	PAMSIMAS					
	KAB. PASAMAN					
1	PAMSIMAS Jorong Batu Badinding Utara Nagari Limo Koto Kecamatan Bonjol	1(1)	L/Det	187.471	-	187.471
2	PAMSIMAS Kampung Jembatan Panjang Jorong III Koto Tinggi Nagari Sundata Kecamatan Lubuk Sikaping	1(1)	L/Det	149.265	-	149.265
3	PAMSIMAS Jorong Padang Bubus Nagari Ganggo Hilir Kecamatan Bonjol	1(1)	L/Det	197.043	-	197.043
4	PAMSIMAS Jorong Pandam Nagari Limo Koto Kecamatan Bonjol	1(1)	L/Det	150.088	-	150.088
5	PAMSIMAS Kampung Pandan Jorong Lubuk Aro Nagari Padang Mantinggi Kecamatan Rao	1(1)	L/Det	285.314	-	285.314
6	PAMSIMAS Joorong Gantiang Nagari Languang Kecamatan Rao Utara	1(1)	L/Det	310.202	-	310.202
7	PAMSIMAS Jorong Taluak Ambun Nagari Pauh Kecamatan Lubuk Sikaping	1(1)	L/Det	199.710	-	199.710
8	PAMSIMAS Jorong V Tikalak Nagari Tanjung Beringin Kecamatan Lubuk Sikaping	1(1)	L/Det	240.800	-	240.800
9	PAMSIMAS Kampung Sigalabor Jorong Sungai Baremas Nagari Cubadak Kecamatan Duo Koto	1(1)	L/Det	198.087	-	198.087
10	PAMSIMAS Kampung Sayur Mentinggi dan Tanjung Selamat Jorong Air Dingin Nagari Simpang Tonang Kecamatan Duo Koto	1(1)	L/Det	138.878	-	138.878

Daftar Kegiatan Tahun Anggaran 2019

NO	KEGIATAN/PAKET	SASARAN		PAGU		(x Rp 1000)
		VOLUME	SATUAN	RPM	PHLN	TOTAL
C	INFRASTRUKTUR BERBASIS MASYARAKAT					
IV	PAMSIMAS					
	KAB. SOLOK					
11	Pamsimas	0	L/Def	4.165.000	-	4.165.000
	KAB. SOLOK SELATAN					
12	Pamsiams	0	L/Def	2.215.290	-	2.215.290
	KAB. TANAH DATAR					
13	Pamsimas	0	L/Def	2.376.150	-	2.376.150
	KAB. SIJUNJUNG					
14	PAMSIMAS	8.452	Liter/Detik	1.960.000	-	1.960.000
	KAB. AGAM					
15	PAMSIMAS	8.452	Liter/Detik	4.652.200	-	4.652.200

Profil Pembangunan Infrastruktur Permukiman

**Sumatera
Barat**

Tahun Anggaran
2018 - 2019

Disiapkan oleh:

Subdit Pengelolaan Data dan Sistem Informasi
Direktorat Keterpaduan Infrastruktur Permukiman
Direktorat Jenderal Cipta Karya



**Kementerian
Pekerjaan Umum
dan Perumahan Rakyat**

DIREKTORAT JENDERAL CIPTA KARYA

Jl. Pattimura No. 20, Kebayoran Baru,
Jakarta 12110, Indonesia

<http://ciptakarya.pu.go.id>