

# **Přehledy**

z informačního systému o silniční a dálniční síti ČR

## **ČESKÁ REPUBLIKA**

stav k 1.7.2022



**ŘEDITELSTVÍ SILNIC A DÁLNIC ČR**  
**ODBOR SILNIČNÍ DATABANKY A NDIC**

délka silniční sítě - tabulka .....	3
délka silniční sítě - graf.....	4
délka silniční sítě v jednotlivých krajích - graf.....	5
délka silniční sítě v jednotlivých krajích dle třídy komunikace - graf .....	6
délka silniční sítě dle krytu vozovky - tabulka .....	7
počet a délka mostů - tabulka .....	8
počet mostů - graf.....	9
přehled mostů na dálnicích a silnicích I. třídy - tabulka.....	10
počet mostů na dálnicích a silnicích I. třídy - graf .....	11
přehled mostů na silnicích II. a III. třídy - tabulka .....	12
počet mostů na silnicích II. a III. třídy - graf .....	13
přehled mostů dle stavu nosné konstr. nebo spodní stavby* a třídy komunikace - tab.....	14
počet mostů dle stavu nosné konstr. nebo spodní stavby* - graf .....	17
přehled mostů na dálnicích a silnicích I. třídy dle stavu nosné konstr. nebo spodní stavby* - tab. ....	18
počet mostů na dálnicích a silnicích I. třídy dle stavu nosné konstr. nebo spodní stavby* - graf .....	19
přehled mostů na silnicích II. a III. třídy dle stavu nosné konstr. nebo spodní stavby* - tabulka .....	20
počet mostů na silnicích II. a III. třídy dle stavu nosné konstr. nebo spodní stavby* - graf.....	21
přehled mostů dle délky přemostění - tabulka.....	22
přehled mostů na dálnicích a silnicích I. třídy dle délky přemostění - tabulka .....	23
přehled mostů na silnicích II. a III. třídy dle délky přemostění - tabulka.....	24
přehled mostů na dálnicích a silnicích I. třídy dle druhu nosné konstrukce - tabulka.....	25
přehled mostů na silnicích II. a III. třídy dle druhu nosné konstrukce - tabulka .....	26
přehled mostů na dálnicích a silnicích I. třídy dle roku postavení - tabulka .....	27
přehled mostů na silnicích II. a III. třídy dle roku postavení - tabulka.....	28
mosty dle stavu nosné konstr. nebo spodní stavby* na dálnicích a silnicích I. třídy - graf + tab. ....	29
mosty dle stavu nosné konstr. nebo spodní stavby* na silnicích II. a III. třídy - graf + tab. ....	30
počet podjezdů a železničních přejezdů - tabulka .....	31
počet tunelů a brodů - tabulka .....	32
stav povrchu vozovky na dálnicích a silnicích I. třídy podle vybraných proměnných parametrů - tabulka.....	33

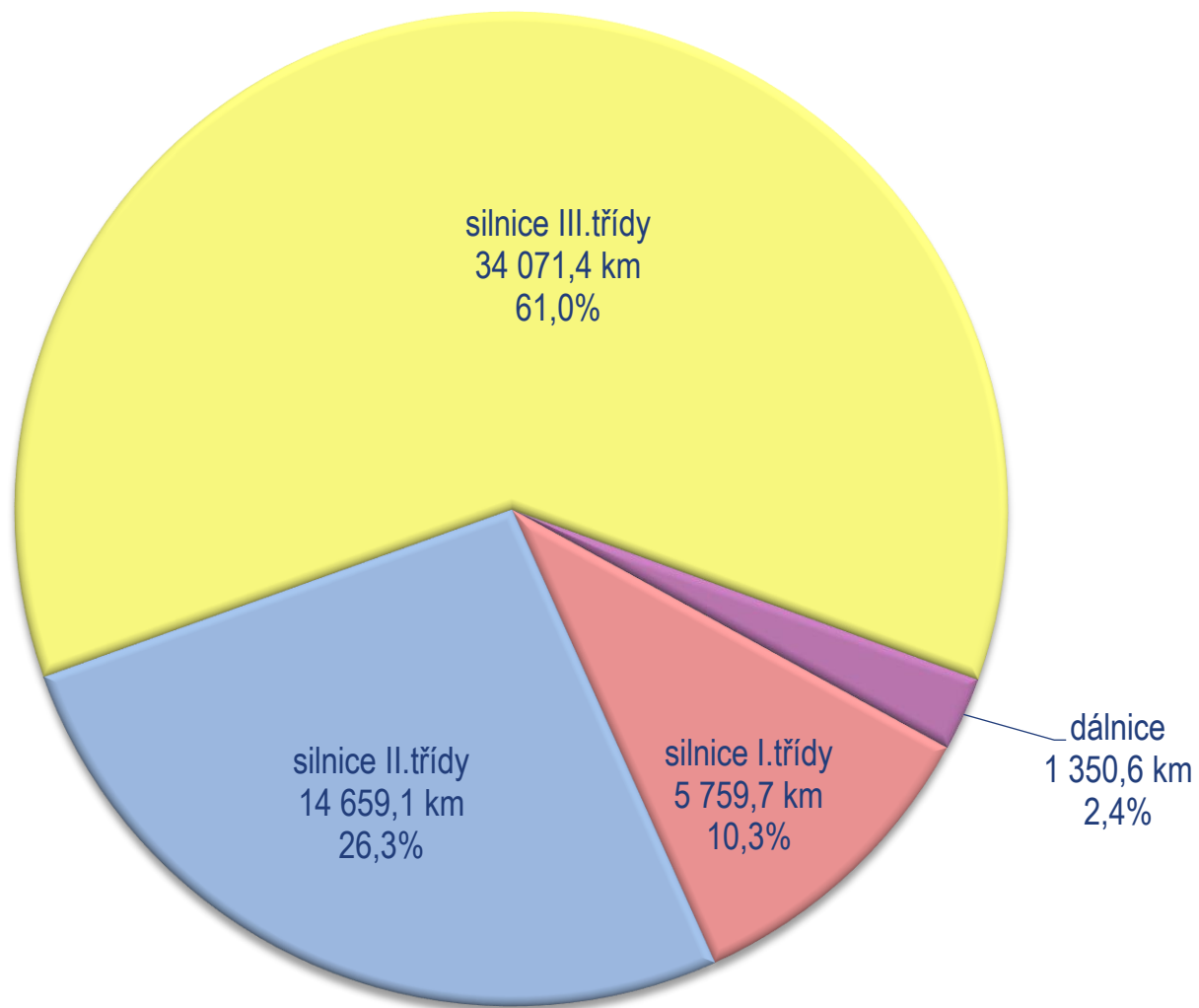
\* bere se v úvahu horší stav

Délka silniční sítě		[m]				k 1.7.2022
		dálnice	silnice I.třídy	silnice II.třídy	silnice III.třídy	
CZ010	hlavní město Praha	44 419	10 078	29 805	42	84 344
CZ020	kraj Středočeský	361 230	671 472	2 386 105	6 226 988	9 645 795
CZ031	kraj Jihočeský	74 491	641 929	1 635 314	3 799 534	6 151 268
CZ032	kraj Plzeňský	109 238	415 622	1 490 187	3 118 051	5 133 098
CZ041	kraj Karlovarský	37 463	188 076	473 309	1 364 405	2 063 253
CZ042	kraj Ústecký	105 311	483 625	900 627	2 752 858	4 242 421
CZ051	kraj Liberecký	4 579	347 190	483 938	1 577 213	2 412 920
CZ052	kraj Královéhradecký	43 528	403 375	934 420	2 382 010	3 763 333
CZ053	kraj Pardubický	26 013	446 308	928 915	2 203 823	3 605 059
CZ063	kraj Vysočina	92 478	421 896	1 632 360	2 924 070	5 070 804
CZ064	kraj Jihomoravský	160 285	425 875	1 468 664	2 391 424	4 446 248
CZ071	kraj Olomoucký	139 737	348 015	935 481	2 177 091	3 600 324
CZ072	kraj Zlínský	35 579	327 869	513 363	1 255 137	2 131 948
CZ080	kraj Moravskoslezský	116 206	628 400	846 583	1 898 771	3 489 960
	<b>celkem</b>	<b>1 350 557</b>	<b>5 759 730</b>	<b>14 659 071</b>	<b>34 071 417</b>	<b>55 840 775</b>

## Délka silniční sítě

stav k 1.7.2022

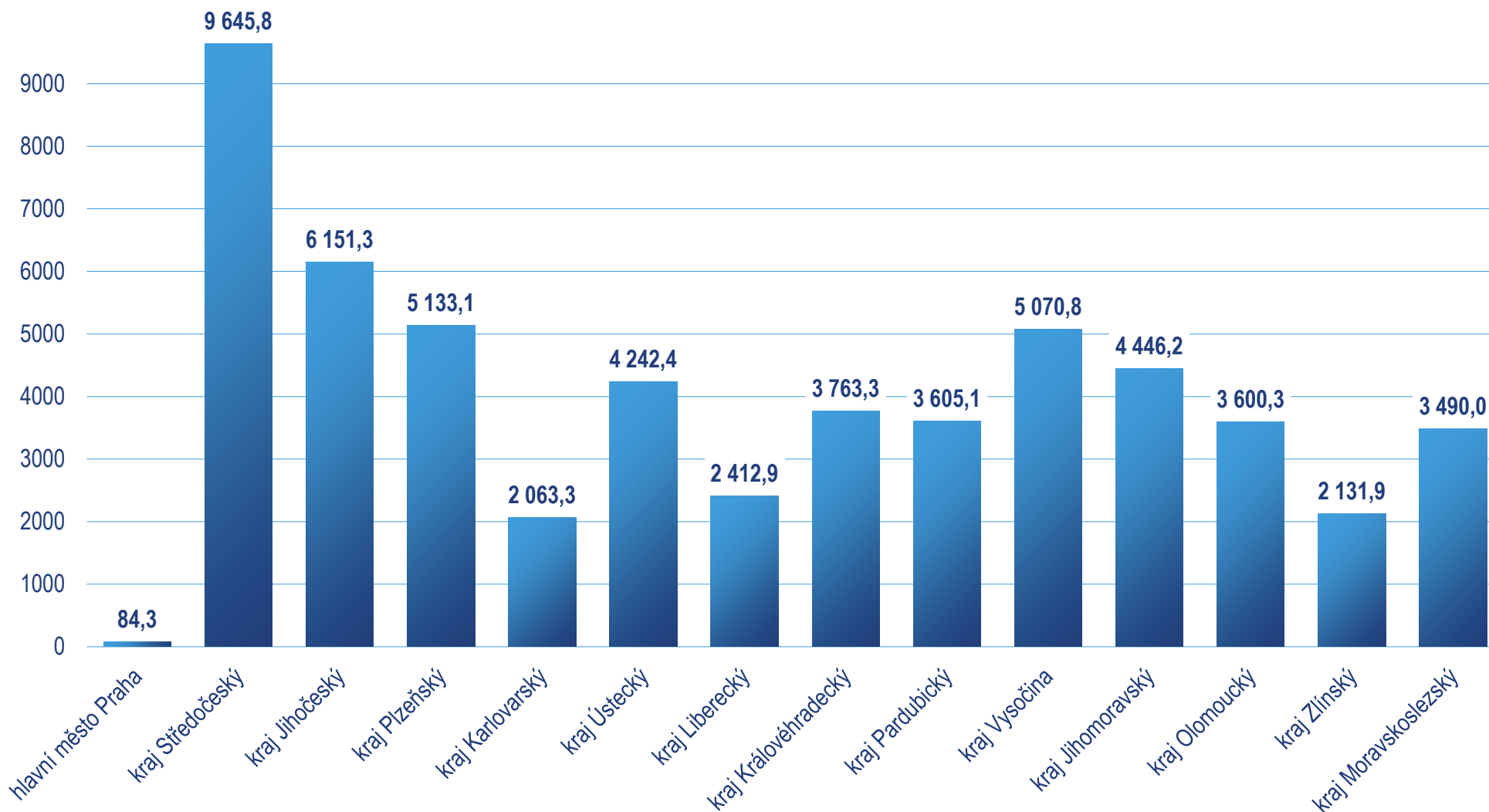
celkem 55 840,8 km



## Délka silniční sítě v jednotlivých krajích

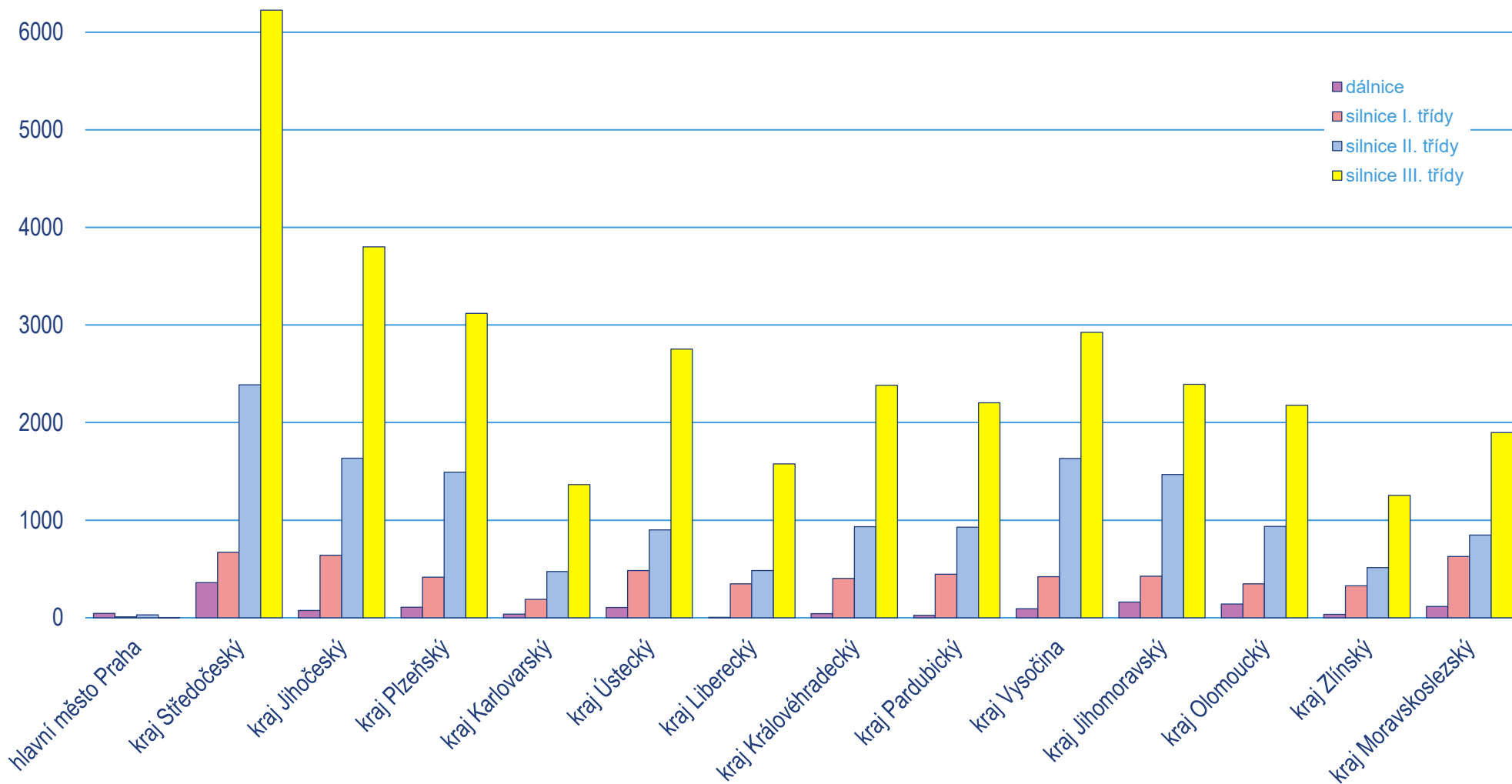
stav k 1.7.2022

celkem 55 840,8 km



# Délka silniční sítě v jednotlivých krajích dle třídy komunikace

stav k 1.7.2022  
celkem 55 840,8 km



## Délka silniční sítě dle krytu vozovky

[m]

k 1.7.2022

	dlažďený	betonový	živičný těžký	těžký celkem	živičný střední	živičný lehký	válcovaný náhradní	lehký celkem	neprašný celkem	štěrkový	bez určení	celkem
<b>CZ010 hlavní město Praha</b>	--	13 787	70 557	84 344	--	--	--	--	84 344	--	--	<b>84 344</b>
<b>CZ020 kraj Středočeský</b>	85 151	67 561	4 684 679	4 837 391	4 533 488	231 213	26 809	258 022	9 628 901	227	16 667	<b>9 645 795</b>
<b>CZ031 kraj Jihočeský</b>	11 341	260	669 778	681 379	4 919 657	525 047	134	525 181	6 126 217	1 309	23 742	<b>6 151 268</b>
<b>CZ032 kraj Plzeňský</b>	13 631	58 247	2 180 233	2 252 111	2 789 257	85 171	--	85 171	5 126 539	6 095	464	<b>5 133 098</b>
<b>CZ041 kraj Karlovarský</b>	3 356	183	994 922	998 461	898 143	151 997	138	152 135	2 048 739	4 287	10 227	<b>2 063 253</b>
<b>CZ042 kraj Ústecký</b>	5 111	8 765	1 769 988	1 783 864	1 924 562	521 431	--	521 431	4 229 857	6 814	5 750	<b>4 242 421</b>
<b>CZ051 kraj Liberecký</b>	5 373	25	787 414	792 812	1 230 312	368 916	--	368 916	2 392 040	2 037	18 843	<b>2 412 920</b>
<b>CZ052 kraj Královéhradecký</b>	28 678	10 333	723 337	762 348	1 949 121	1 039 556	18	1 039 574	3 751 043	11 469	821	<b>3 763 333</b>
<b>CZ053 kraj Pardubický</b>	9 666	6 227	782 247	798 140	1 660 394	1 117 389	170	1 117 559	3 576 093	4 069	24 897	<b>3 605 059</b>
<b>CZ063 kraj Vysočina</b>	17 935	83 199	467 041	568 175	3 624 152	840 298	--	840 298	5 032 625	7 981	30 198	<b>5 070 804</b>
<b>CZ064 kraj Jihomoravský</b>	32 267	78 569	883 808	994 644	1 477 744	1 928 257	35	1 928 292	4 400 680	14 442	31 126	<b>4 446 248</b>
<b>CZ071 kraj Olomoucký</b>	40 828	84 738	1 333 796	1 459 362	1 821 009	319 995	2 737	322 732	3 603 103	5 011	--	<b>3 600 324</b>
<b>CZ072 kraj Zlínský</b>	17 512	13 861	650 907	682 280	992 196	442 014	2 826	444 840	2 119 316	2 901	9 731	<b>2 131 948</b>
<b>CZ080 kraj Moravskoslezský</b>	3 616	64 733	1 912 040	1 980 389	1 393 228	74 632	--	74 632	3 448 249	16 252	25 459	<b>3 489 960</b>
<b>celkem</b>	<b>274 465</b>	<b>490 488</b>	<b>17 910 747</b>	<b>18 675 700</b>	<b>29 213 263</b>	<b>7 645 916</b>	<b>32 867</b>	<b>7 678 783</b>	<b>55 567 746</b>	<b>82 894</b>	<b>190 135</b>	<b>55 840 775</b>

## Počet a délka mostů

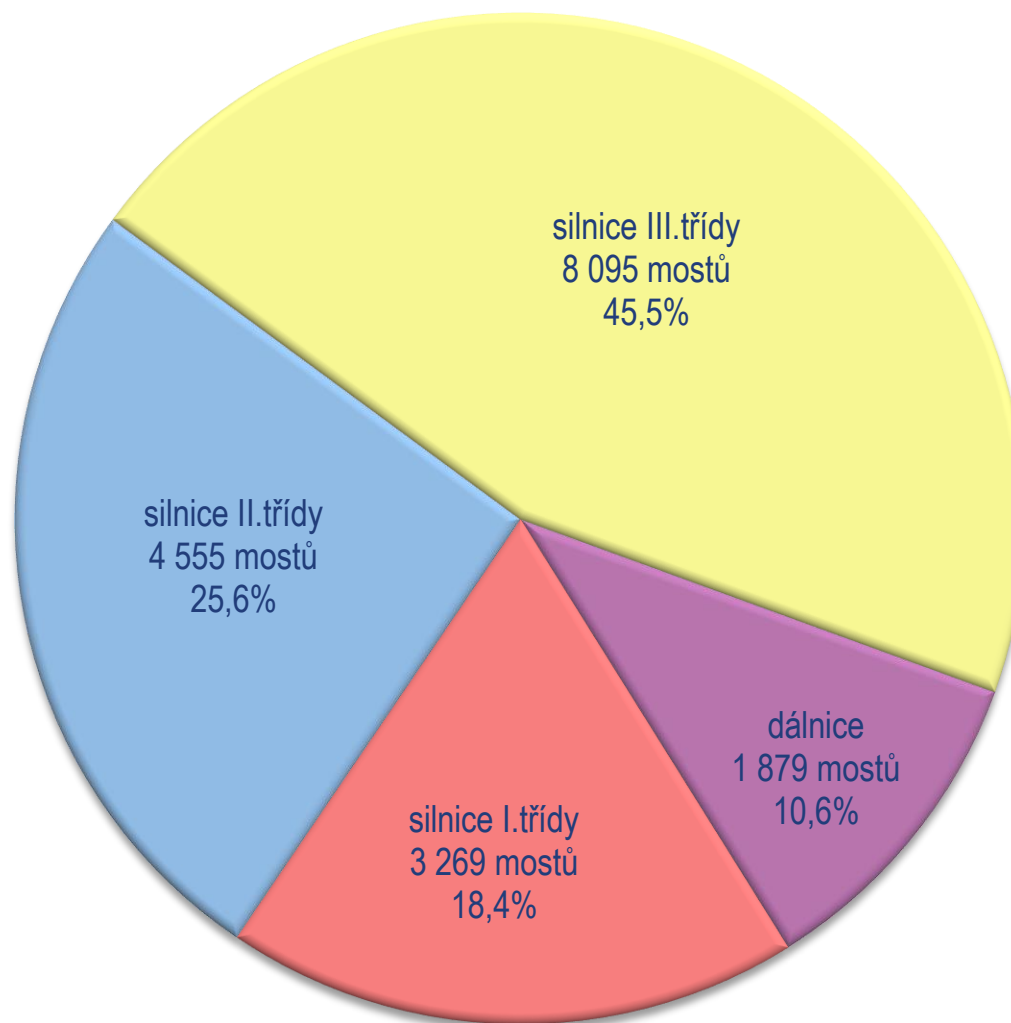
k 1.7.2022

	dálnice		silnice I.třídy		silnice II.třídy		silnice III.třídy		celkem	
	počet	délka [m]	počet	délka [m]	počet	délka [m]	počet	délka [m]	počet	délka [m]
<b>CZ010</b> hlavní město Praha	89	11 293	4	60	--	--	--	--	<b>93</b>	<b>11 353</b>
<b>CZ020</b> kraj Středočeský	412	22 712	261	9 690	693	14 166	1 157	12 633	<b>2 523</b>	<b>59 200</b>
<b>CZ031</b> kraj Jihočeský	116	10 886	282	8 549	401	5 833	666	7 541	<b>1 465</b>	<b>32 810</b>
<b>CZ032</b> kraj Plzeňský	126	8 544	173	5 772	375	5 828	592	6 011	<b>1 266</b>	<b>26 154</b>
<b>CZ041</b> kraj Karlovarský	49	7 144	128	8 185	151	2 952	320	4 170	<b>648</b>	<b>22 451</b>
<b>CZ042</b> kraj Ústecký	131	20 567	391	17 952	288	5 303	624	7 305	<b>1 434</b>	<b>51 127</b>
<b>CZ051</b> kraj Liberecký	1	4	252	9 049	171	2 097	476	4 271	<b>900</b>	<b>15 422</b>
<b>CZ052</b> kraj Královéhradecký	74	3 461	218	6 423	314	3 619	569	5 426	<b>1 175</b>	<b>18 929</b>
<b>CZ053</b> kraj Pardubický	64	6 341	227	5 162	267	3 104	565	5 961	<b>1 123</b>	<b>20 567</b>
<b>CZ063</b> kraj Vysočina	101	3 631	174	4 506	382	4 896	499	4 159	<b>1 156</b>	<b>17 191</b>
<b>CZ064</b> kraj Jihomoravský	207	8 929	244	8 819	478	7 922	668	7 293	<b>1 597</b>	<b>32 962</b>
<b>CZ071</b> kraj Olomoucký	219	16 108	228	6 366	374	4 891	720	7 974	<b>1 541</b>	<b>35 339</b>
<b>CZ072</b> kraj Zlínský	62	2 894	194	5 253	218	2 636	516	6 293	<b>990</b>	<b>17 076</b>
<b>CZ080</b> kraj Moravskoslezský	228	21 885	493	25 207	443	10 341	723	11 077	<b>1 887</b>	<b>68 510</b>
<b>celkem</b>	<b>1 879</b>	<b>144 397</b>	<b>3 269</b>	<b>120 993</b>	<b>4 555</b>	<b>73 587</b>	<b>8 095</b>	<b>90 113</b>	<b>17 798</b>	<b>429 091</b>



## Počet mostů

stav k 1.7.2022  
celkem 17 798 mostů



**Přehled mostů na dálnicích a silnicích I. třídy**

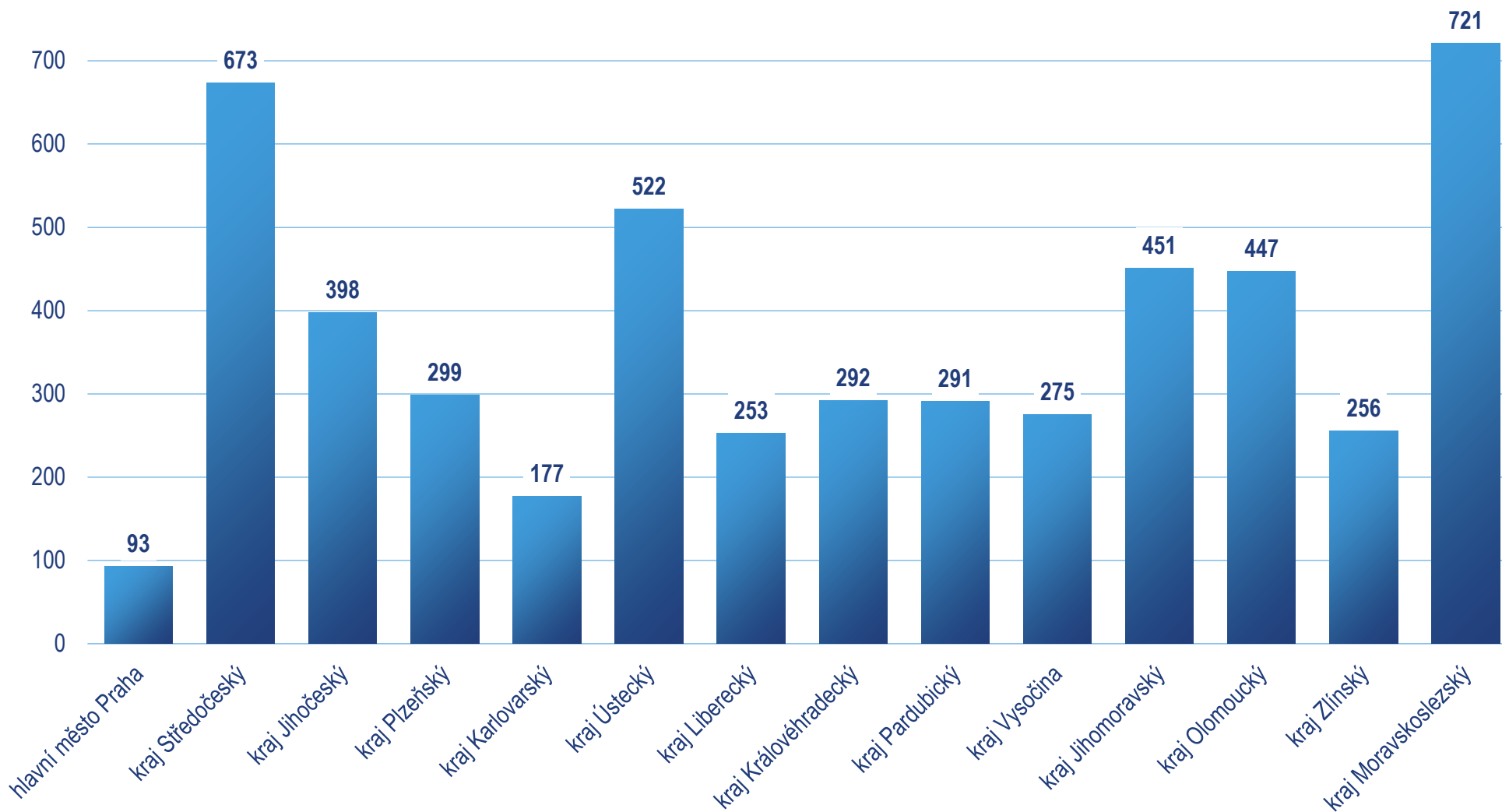
k 1.7.2022

	dálnice			silnice I. třídy			celkem		
	počet	délka	plocha	počet	délka	plocha	počet	délka	plocha
CZ010 hlavní město Praha	89	11 293	188 825	4	60	1 662	93	11 353	190 486
CZ020 kraj Středočeský	412	22 712	360 839	261	9 690	148 706	673	32 402	509 545
CZ031 kraj Jihočeský	116	10 886	177 819	282	8 549	135 655	398	19 435	313 474
CZ032 kraj Plzeňský	126	8 544	135 054	173	5 772	89 159	299	14 316	224 212
CZ041 kraj Karlovarský	49	7 144	107 664	128	8 185	112 576	177	15 330	220 240
CZ042 kraj Ústecký	131	20 567	324 619	391	17 952	258 452	522	38 519	583 071
CZ051 kraj Liberecký	1	4	246	252	9 049	136 818	253	9 053	137 064
CZ052 kraj Královéhradecký	74	3 461	56 148	218	6 423	97 092	292	9 884	153 240
CZ053 kraj Pardubický	64	6 341	96 293	227	5 162	80 177	291	11 502	176 471
CZ063 kraj Vysočina	101	3 631	70 390	174	4 506	67 917	275	8 136	138 306
CZ064 kraj Jihomoravský	207	8 929	148 226	244	8 819	134 360	451	17 748	282 586
CZ071 kraj Olomoucký	219	16 108	258 841	228	6 366	96 464	447	22 474	355 305
CZ072 kraj Zlínský	62	2 894	48 176	194	5 253	83 163	256	8 146	131 339
CZ080 kraj Moravskoslezský	228	21 885	340 714	493	25 207	410 386	721	47 092	751 101
<b>celkem</b>	<b>1 879</b>	<b>144 397</b>	<b>2 313 855</b>	<b>3 269</b>	<b>120 993</b>	<b>1 852 584</b>	<b>5 148</b>	<b>265 390</b>	<b>4 166 439</b>

délka [m], plocha [m<sup>2</sup>]

## Počet mostů na dálnicích a silnicích I. třídy

stav k 1.7.2022  
celkem 5 148 mostů



**Přehled mostů na silnicích II. a III. třídy**

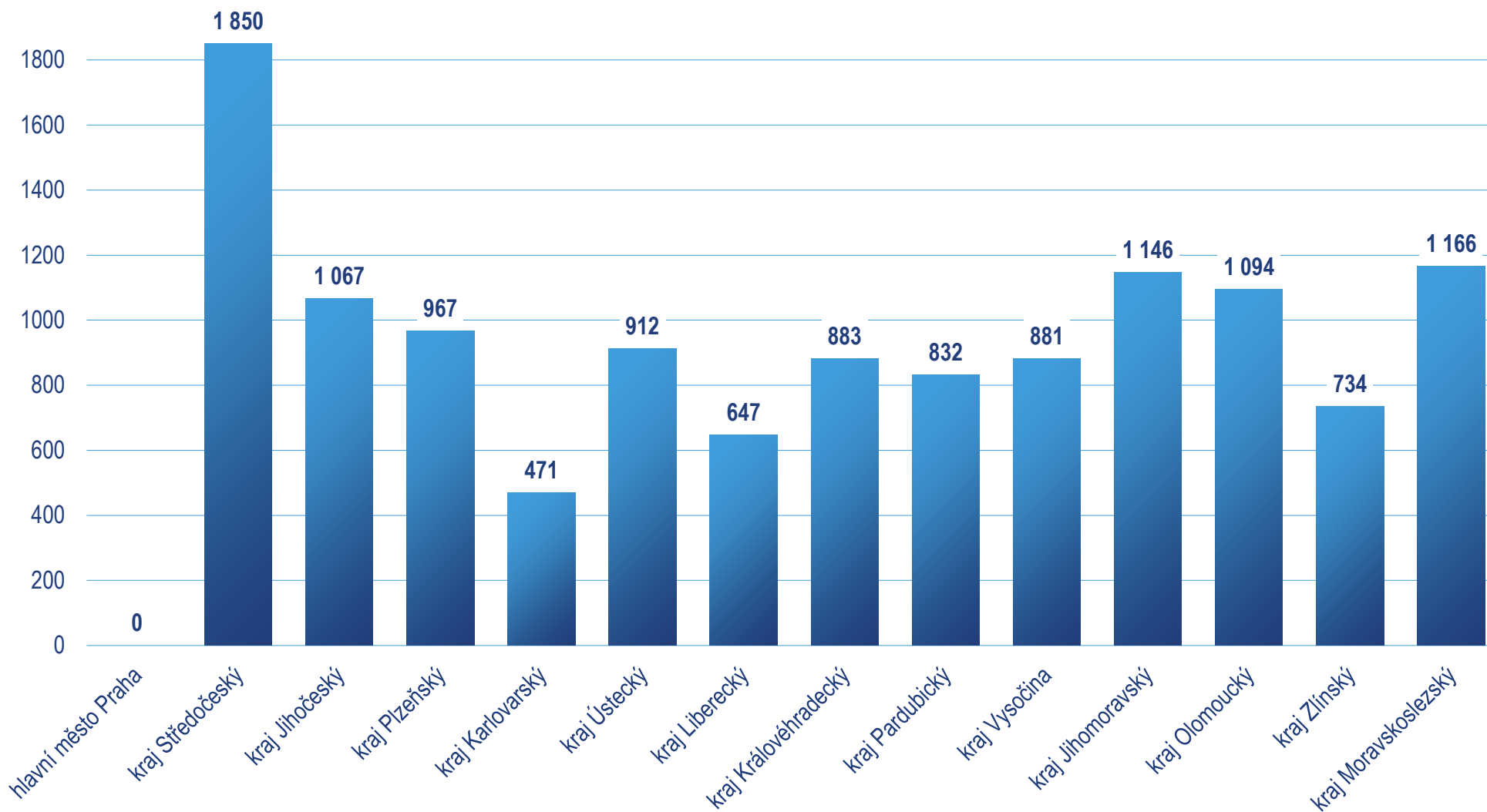
k 1.7.2022

	silnice II. třídy			silnice III. třídy			celkem		
	počet	délka	plocha	počet	délka	plocha	počet	délka	plocha
CZ010 hlavní město Praha	--	--	--	--	--	--	--	--	--
CZ020 kraj Středočeský	693	14 166	153 748	1 157	12 633	102 118	1 850	26 799	255 867
CZ031 kraj Jihočeský	401	5 833	54 550	666	7 541	55 605	1 067	13 374	110 155
CZ032 kraj Plzeňský	375	5 828	53 221	592	6 011	46 110	967	11 839	99 332
CZ041 kraj Karlovarský	151	2 952	30 113	320	4 170	34 526	471	7 121	64 639
CZ042 kraj Ústecký	288	5 303	60 010	624	7 305	61 786	912	12 608	121 797
CZ051 kraj Liberecký	171	2 097	20 016	476	4 271	32 905	647	6 368	52 921
CZ052 kraj Královéhradecký	314	3 619	35 523	569	5 426	42 364	883	9 044	77 887
CZ053 kraj Pardubický	267	3 104	32 093	565	5 961	47 708	832	9 065	79 802
CZ063 kraj Vysočina	382	4 896	48 196	499	4 159	31 616	881	9 054	79 812
CZ064 kraj Jihomoravský	478	7 922	88 465	668	7 293	62 986	1 146	15 215	151 451
CZ071 kraj Olomoucký	374	4 891	48 611	720	7 974	63 074	1 094	12 866	111 685
CZ072 kraj Zlínský	218	2 636	26 915	516	6 293	61 856	734	8 929	88 770
CZ080 kraj Moravskoslezský	443	10 341	118 629	723	11 077	103 370	1 166	21 418	221 999
<b>celkem</b>	<b>4 555</b>	<b>73 587</b>	<b>770 090</b>	<b>8 095</b>	<b>90 113</b>	<b>746 026</b>	<b>12 650</b>	<b>163 700</b>	<b>1 516 116</b>

délka [m], plocha [m<sup>2</sup>]

## Počet mostů na silnicích II. a III. třídy

stav k 1.7.2022  
celkem 12 650 mostů



Přehled mostů dle stavu nosné konstrukce nebo spodní stavby* a třídy komunikace														část I.		k 1.7.2022	
		stav 1-3			stav 4			stav 5-7			neurčeno			celkem			
		počet	délka	plocha	počet	délka	plocha	počet	délka	plocha	počet	délka	plocha	počet	délka	plocha	
hlavní město Praha	D	73	9 618	151 236	10	1 549	33 661	4	95	3 227	2	30	700	89	11 293	188 825	
CZ010	I.	3	49	1 383	1	11	279	--	--	--	--	--	--	4	60	1 662	
	II.	--	--	--	--	--	--	--	--	--	--	--	--	--	--	--	
	III.	--	--	--	--	--	--	--	--	--	--	--	--	--	--	--	
	celkem	76	9 667	152 618	11	1 561	33 940	4	95	3 227	2	30	700	93	11 353	190 486	
kraj Středočeský	D	282	12 279	202 581	71	5 818	91 197	59	4 615	67 061	--	--	--	412	22 712	360 839	
CZ020	I.	136	4 770	73 053	57	3 173	49 817	64	1 747	25 837	4	--	--	261	9 690	148 706	
	II.	299	7 264	78 547	203	2 685	27 225	186	4 198	47 817	5	19	159	693	14 166	153 748	
	III.	394	5 399	44 155	378	3 809	31 298	380	3 422	26 647	5	3	19	1 157	12 633	102 118	
	celkem	1 111	29 712	398 336	709	15 484	199 537	689	13 982	167 361	14	22	178	2 523	59 200	765 412	
kraj Jihočeský	D	108	10 585	173 680	3	92	1 510	1	3	180	4	206	2 450	116	10 886	177 819	
CZ031	I.	188	5 921	97 970	78	1 625	25 110	12	1 003	12 574	4	--	--	282	8 549	135 655	
	II.	274	4 006	37 073	83	1 211	11 099	44	616	6 379	--	--	--	401	5 833	54 550	
	III.	358	4 885	37 180	203	1 563	10 573	105	1 094	7 852	--	--	--	666	7 541	55 605	
	celkem	928	25 396	345 902	367	4 491	48 292	162	2 716	26 985	8	206	2 450	1 465	32 810	423 629	
kraj Plzeňský	D	109	6 994	113 152	16	1 550	21 902	--	--	--	1	--	--	126	8 544	135 054	
CZ032	I.	107	3 980	59 587	53	1 573	24 835	13	219	4 737	--	--	--	173	5 772	89 159	
	II.	165	3 569	34 922	153	1 283	10 381	57	976	7 918	--	--	--	375	5 828	53 221	
	III.	210	2 606	22 903	250	2 165	14 889	132	1 239	8 319	--	--	--	592	6 011	46 110	
	celkem	591	17 149	230 563	472	6 571	72 007	202	2 434	20 974	1	--	--	1 266	26 154	323 544	
kraj Karlovarský	D	42	4 479	69 799	7	2 665	37 865	--	--	--	--	--	--	49	7 144	107 664	
CZ041	I.	92	5 296	72 869	22	1 769	24 061	14	1 120	15 646	--	--	--	128	8 185	112 576	
	II.	105	2 483	25 381	41	376	3 767	5	93	965	--	--	--	151	2 952	30 113	
	III.	185	2 904	24 297	119	975	7 733	16	290	2 497	--	--	--	320	4 170	34 526	
	celkem	424	15 162	192 345	189	5 786	73 426	35	1 503	19 107	--	--	--	648	22 451	284 879	

\* bere se v úvahu horší stav

délka [m], plocha [m<sup>2</sup>]

Přehled mostů dle stavu nosné konstrukce nebo spodní stavby* a třídy komunikace														část II.		k 1.7.2022	
		stav 1-3			stav 4			stav 5-7			neurčeno			celkem			
		počet	délka	plocha	počet	délka	plocha	počet	délka	plocha	počet	délka	plocha	počet	délka	plocha	
kraj Ústecký	D	105	10 133	168 394	20	9 128	137 642	5	1 302	18 412	1	3	171	131	20 567	324 619	
CZ042	I.	174	9 382	144 318	92	4 463	57 845	117	4 071	55 587	8	37	701	391	17 952	258 452	
	II.	178	3 478	40 545	61	830	8 812	48	994	10 653	1	--	--	288	5 303	60 010	
	III.	249	3 254	25 818	241	2 074	17 996	131	1 923	17 647	3	54	326	624	7 305	61 786	
	celkem	706	26 248	379 076	414	16 495	222 296	301	8 291	102 299	13	94	1 198	1 434	51 127	704 868	
kraj Liberecký	D	1	4	246	--	--	--	--	--	--	--	--	--	1	4	246	
CZ051	I.	163	5 506	82 674	56	812	15 275	33	2 731	38 868	--	--	--	252	9 049	136 818	
	II.	92	922	8 448	33	403	4 082	45	770	7 457	1	3	30	171	2 097	20 016	
	III.	219	2 082	16 447	89	861	6 226	167	1 323	10 200	1	5	32	476	4 271	32 905	
	celkem	475	8 514	107 815	178	2 076	25 582	245	4 824	56 525	2	8	62	900	15 422	189 985	
kraj Královéhradecký	D	62	2 704	44 400	12	757	11 748	--	--	--	--	--	--	74	3 461	56 148	
CZ052	I.	147	4 651	68 653	56	1 009	17 244	15	764	11 194	--	--	--	218	6 423	97 092	
	II.	170	1 978	20 253	100	1 180	11 366	43	454	3 835	1	7	70	314	3 619	35 523	
	III.	225	2 826	23 193	255	1 887	14 189	88	709	4 961	1	3	21	569	5 426	42 364	
	celkem	604	12 158	156 499	423	4 833	54 547	146	1 927	19 990	2	10	91	1 175	18 929	231 127	
kraj Pardubický	D	43	5 762	86 696	6	213	3 200	--	--	--	15	366	6 398	64	6 341	96 293	
CZ053	I.	173	3 930	60 465	34	814	12 682	14	362	6 157	6	55	873	227	5 162	80 177	
	II.	154	2 080	20 174	76	628	6 057	37	396	5 863	--	--	--	267	3 104	32 093	
	III.	273	3 733	31 745	169	1 310	9 551	123	918	6 412	--	--	--	565	5 961	47 708	
	celkem	643	15 505	199 080	285	2 964	31 489	174	1 677	18 432	21	421	7 271	1 123	20 567	256 272	
kraj Vysočina	D	80	2 505	46 107	13	522	12 698	7	604	11 585	1	--	--	101	3 631	70 390	
CZ063	I.	154	4 121	59 733	13	345	7 371	7	41	813	--	--	--	174	4 506	67 917	
	II.	210	3 480	35 671	114	935	8 509	56	432	3 623	2	49	393	382	4 896	48 196	
	III.	227	2 229	18 057	186	1 193	8 577	86	736	4 982	--	--	--	499	4 159	31 616	
	celkem	671	12 334	159 568	326	2 995	37 155	156	1 812	21 002	3	49	393	1 156	17 191	218 118	

\* bere se v úvahu horší stav

délka [m], plocha [m<sup>2</sup>]

Přehled mostů dle stavu nosné konstrukce nebo spodní stavby* a třídy komunikace															část III.		k 1.7.2022	
		stav 1-3			stav 4			stav 5-7			neurčeno			celkem				
		počet	délka	plocha	počet	délka	plocha	počet	délka	plocha	počet	délka	plocha	počet	délka	plocha		
kraj Jihomoravský	D	119	3 642	66 679	62	2 965	47 152	26	2 322	34 396	--	--	--	207	8 929	148 226		
CZ064	I.	167	6 008	91 611	45	1 191	18 822	31	1 620	23 927	1	--	--	244	8 819	134 360		
	II.	253	4 325	47 588	115	1 876	22 609	110	1 721	18 267	--	--	--	478	7 922	88 465		
	III.	255	3 029	26 883	165	1 917	17 128	245	2 340	18 938	3	7	37	668	7 293	62 986		
	celkem	794	17 004	232 760	387	7 949	105 712	412	8 003	95 528	4	7	37	1 597	32 962	434 037		
kraj Olomoucký	D	183	13 274	220 292	27	989	14 755	9	1 845	23 794	--	--	--	219	16 108	258 841		
CZ071	I.	151	4 075	59 670	41	1 404	22 093	36	887	14 701	--	--	--	228	6 366	96 464		
	II.	207	3 015	30 511	100	1 238	12 734	67	638	5 366	--	--	--	374	4 891	48 611		
	III.	296	4 413	36 959	190	1 730	13 218	233	1 831	12 897	1	--	--	720	7 974	63 074		
	celkem	837	24 777	347 432	358	5 362	62 800	345	5 200	56 758	1	--	--	1 541	35 339	466 990		
kraj Zlínský	D	59	2 782	46 438	--	--	--	3	112	1 738	--	--	--	62	2 894	48 176		
CZ072	I.	140	4 361	68 636	34	590	9 133	20	301	5 394	--	--	--	194	5 253	83 163		
	II.	120	1 531	15 084	56	597	6 501	41	499	5 230	1	9	99	218	2 636	26 915		
	III.	235	3 668	39 797	133	1 118	9 481	146	1 500	12 442	2	8	135	516	6 293	61 856		
	celkem	554	12 341	169 956	223	2 305	25 115	210	2 412	24 804	3	17	234	990	17 076	220 109		
kraj Moravskoslezský	D	192	16 597	261 182	15	3 557	53 758	--	--	--	21	1 731	25 774	228	21 885	340 714		
CZ080	I.	392	21 458	351 902	69	2 293	39 041	26	1 284	16 663	6	172	2 781	493	25 207	410 386		
	II.	261	6 237	72 634	110	3 052	34 291	69	1 048	11 645	3	4	59	443	10 341	118 629		
	III.	384	7 054	65 372	167	2 200	20 619	169	1 823	17 380	3	--	--	723	11 077	103 370		
	celkem	1 229	51 346	751 089	361	11 102	147 708	264	4 155	45 689	33	1 907	28 614	1 887	68 510	973 100		
ČESKÁ REPUBLIKA	D	1 458	101 358	1 650 882	262	29 806	467 087	114	10 898	160 393	45	2 336	35 493	1 879	144 397	2 313 855		
CZ01	I.	2 187	83 507	1 292 523	651	21 072	323 607	402	16 150	232 099	29	264	4 355	3 269	120 993	1 852 584		
	II.	2 488	44 367	466 830	1 245	16 295	167 433	808	12 835	135 017	14	90	810	4 555	73 587	770 090		
	III.	3 510	48 083	412 805	2 545	22 802	181 478	2 021	19 149	151 172	19	80	570	8 095	90 113	746 026		
	celkem	9 643	277 315	3 823 040	4 703	89 975	1 139 606	3 345	59 031	678 682	107	2 770	41 228	17 798	429 091	5 682 555		

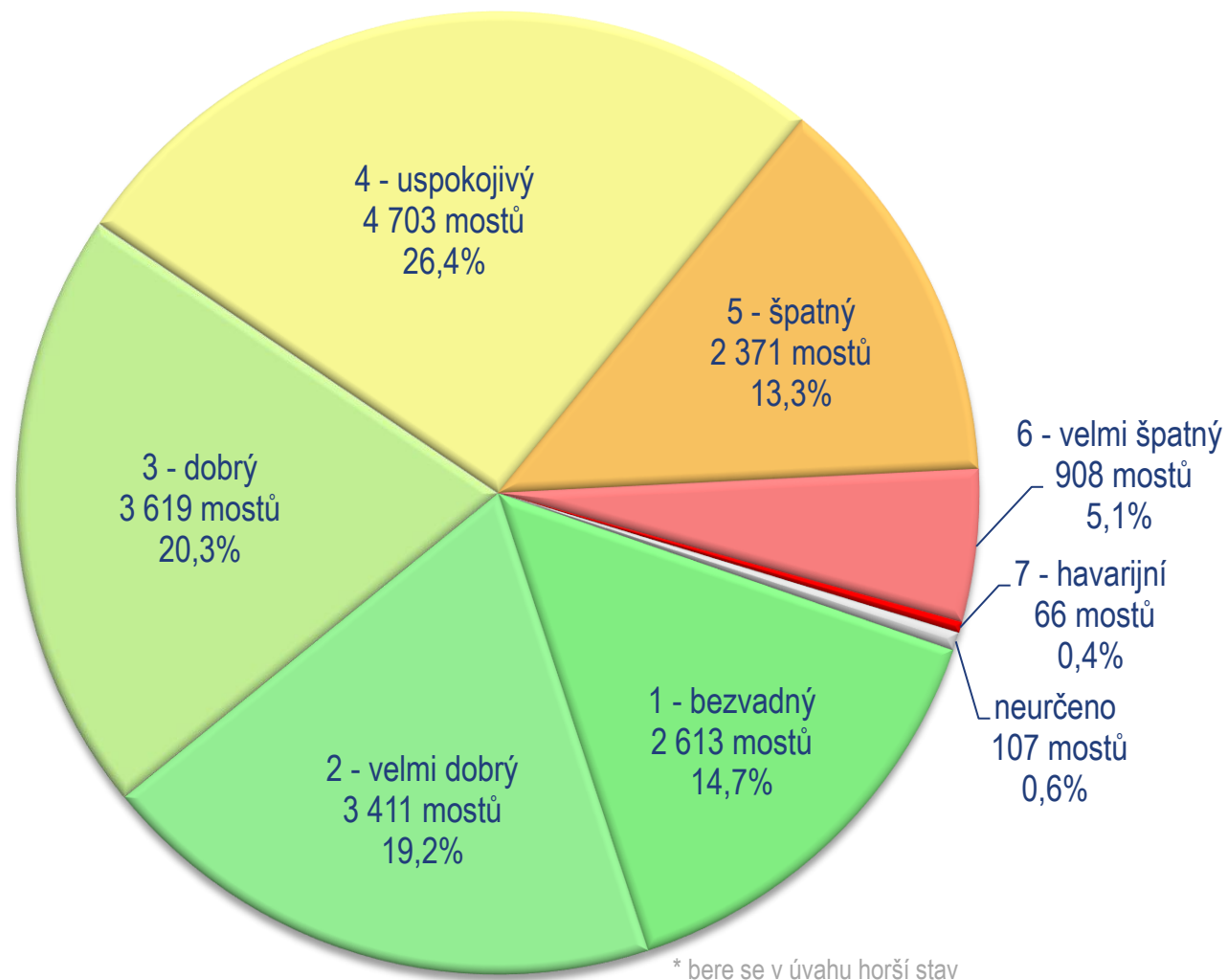
\* bere se v úvahu horší stav

délka [m], plocha [m<sup>2</sup>]



# Počet mostů dle stavu nosné konstrukce nebo spodní stavby\*

stav k 1.7.2022  
celkem 17 798 mostů



**Přehled mostů na dálnicích a silnicích I. třídy dle stavu nosné konstrukce nebo spodní stavby\*** k 1.7.2022

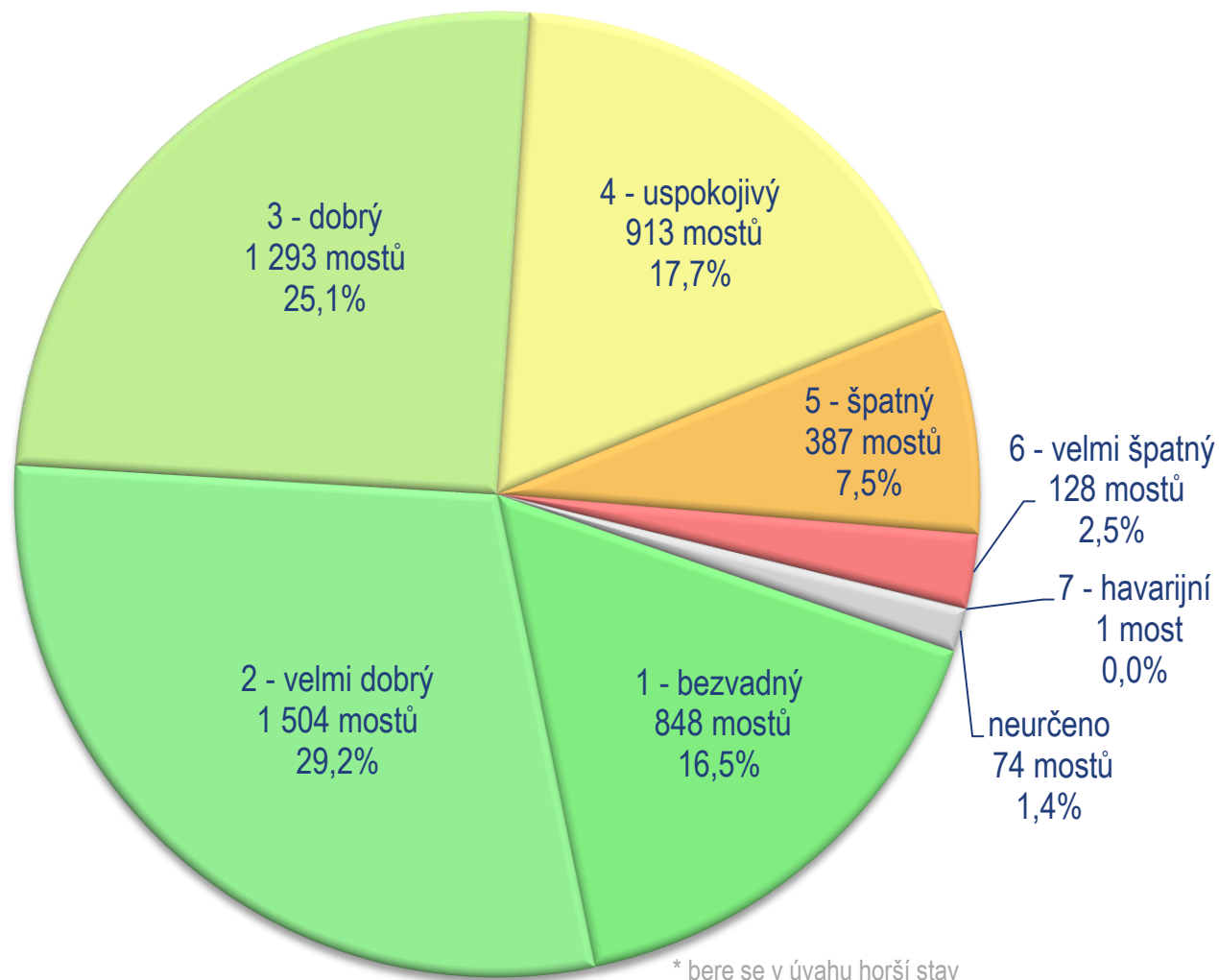
		stav 1-3			stav 4			stav 5-7			neurčeno			celkem		
		počet	délka	plocha	počet	délka	plocha	počet	délka	plocha	počet	délka	plocha	počet	délka	plocha
CZ010	hlavní město Praha	76	9 667	152 618	11	1 561	33 940	4	95	3 227	2	30	700	93	11 353	190 486
CZ020	kraj Středočeský	418	17 049	275 634	128	8 991	141 014	123	6 362	92 897	4	--	--	673	32 402	509 545
CZ031	kraj Jihočeský	296	16 506	271 650	81	1 717	26 620	13	1 006	12 754	8	206	2 450	398	19 435	313 474
CZ032	kraj Plzeňský	216	10 974	172 739	69	3 123	46 737	13	219	4 737	1	--	--	299	14 316	224 212
CZ041	kraj Karlovarský	134	9 775	142 668	29	4 434	61 926	14	1 120	15 646	--	--	--	177	15 330	220 240
CZ042	kraj Ústecký	279	19 515	312 713	112	13 591	195 487	122	5 373	73 999	9	40	872	522	38 519	583 071
CZ051	kraj Liberecký	164	5 510	82 920	56	812	15 275	33	2 731	38 868	--	--	--	253	9 053	137 064
CZ052	kraj Královéhradecký	209	7 355	113 054	68	1 766	28 992	15	764	11 194	--	--	--	292	9 884	153 240
CZ053	kraj Pardubický	216	9 692	147 161	40	1 027	15 881	14	362	6 157	21	421	7 271	291	11 502	176 471
CZ063	kraj Vysočina	234	6 625	105 840	26	867	20 069	14	644	12 398	1	--	--	275	8 136	138 306
CZ064	kraj Jihomoravský	286	9 650	158 289	107	4 155	65 974	57	3 942	58 323	1	--	--	451	17 748	282 586
CZ071	kraj Olomoucký	334	17 349	279 962	68	2 394	36 848	45	2 731	38 495	--	--	--	447	22 474	355 305
CZ072	kraj Zlínský	199	7 143	115 074	34	590	9 133	23	413	7 132	--	--	--	256	8 146	131 339
CZ080	kraj Moravskoslezský	584	38 055	613 083	84	5 850	92 799	26	1 284	16 663	27	1 903	28 555	721	47 092	751 101
	<b>celkem</b>	<b>3 645</b>	<b>184 865</b>	<b>2 943 405</b>	<b>913</b>	<b>50 878</b>	<b>790 694</b>	<b>516</b>	<b>27 047</b>	<b>392 492</b>	<b>74</b>	<b>2 600</b>	<b>39 848</b>	<b>5 148</b>	<b>265 390</b>	<b>4 166 439</b>

\* bere se v úvahu horší stav

délka [m], plocha [m<sup>2</sup>]

## Počet mostů na dálnicích a silnicích I. třídy dle stavu nosné konstrukce nebo spodní stavby\*

stav k 1.7.2022, celkem 5 148 mostů



**Přehled mostů na silnicích II. a III. třídy dle stavu nosné konstrukce nebo spodní stavby\***

k 1.7.2022

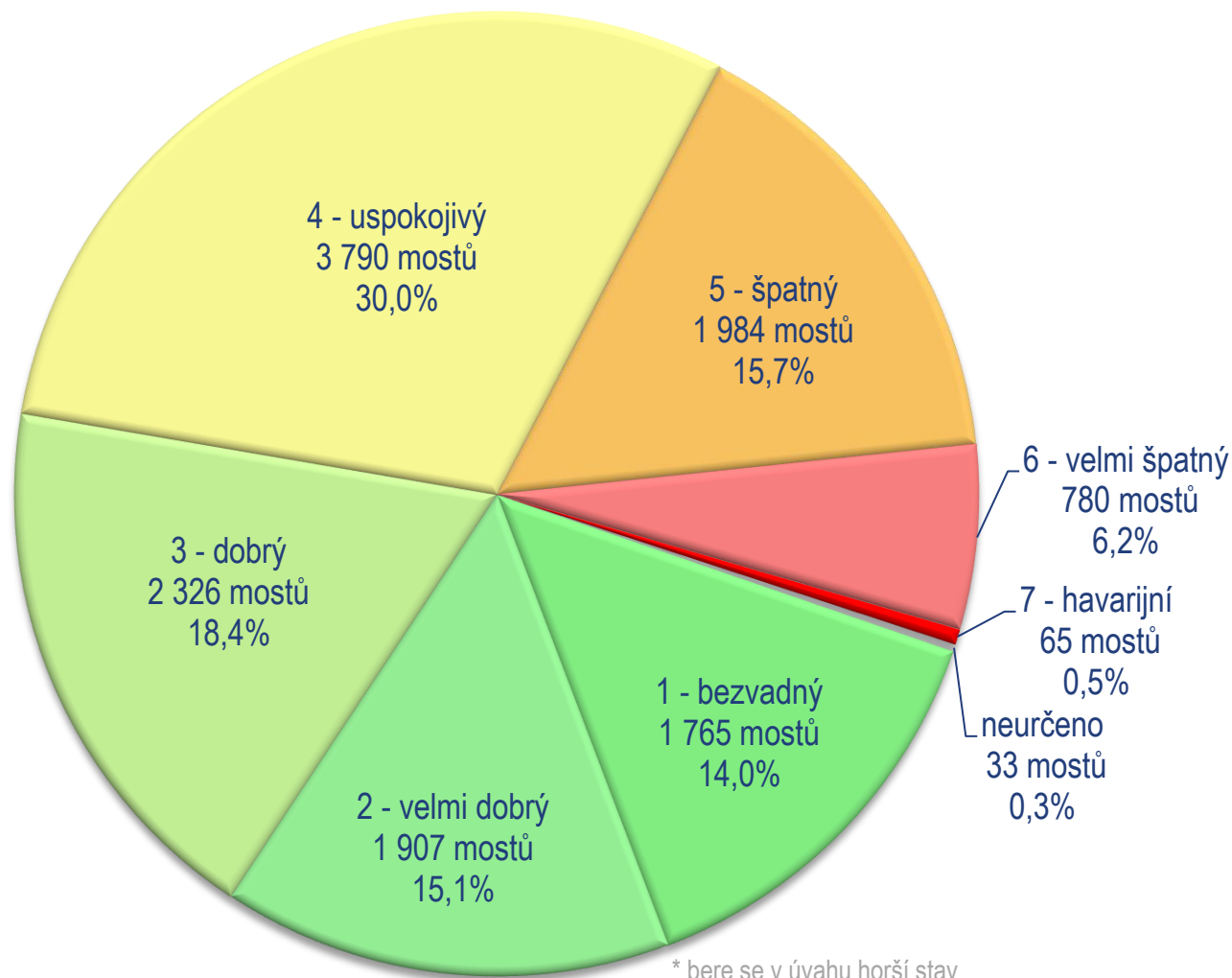
		stav 1-3			stav 4			stav 5-7			neurčeno			celkem		
		počet	délka	plocha	počet	délka	plocha	počet	délka	plocha	počet	délka	plocha	počet	délka	plocha
CZ010	hlavní město Praha	--	--	--	--	--	--	--	--	--	--	--	--	--	--	--
CZ020	kraj Středočeský	693	12 663	122 702	581	6 494	58 523	566	7 620	74 464	10	22	178	1 850	26 799	255 867
CZ031	kraj Jihočeský	632	8 890	74 252	286	2 774	21 672	149	1 710	14 231	--	--	--	1 067	13 374	110 155
CZ032	kraj Plzeňský	375	6 175	57 825	403	3 448	25 270	189	2 215	16 237	--	--	--	967	11 839	99 332
CZ041	kraj Karlovarský	290	5 387	49 678	160	1 351	11 500	21	383	3 461	--	--	--	471	7 121	64 639
CZ042	kraj Ústecký	427	6 733	66 363	302	2 904	26 808	179	2 918	28 299	4	54	326	912	12 608	121 797
CZ051	kraj Liberecký	311	3 004	24 895	122	1 263	10 308	212	2 093	17 657	2	8	62	647	6 368	52 921
CZ052	kraj Královéhradecký	395	4 804	43 445	355	3 067	25 555	131	1 163	8 796	2	10	91	883	9 044	77 887
CZ053	kraj Pardubický	427	5 813	51 919	245	1 937	15 608	160	1 315	12 274	--	--	--	832	9 065	79 802
CZ063	kraj Vysočina	437	5 709	53 728	300	2 128	17 086	142	1 168	8 605	2	49	393	881	9 054	79 812
CZ064	kraj Jihomoravský	508	7 354	74 471	280	3 793	39 738	355	4 060	37 205	3	7	37	1 146	15 215	151 451
CZ071	kraj Olomoucký	503	7 429	67 470	290	2 969	25 952	300	2 468	18 263	1	--	--	1 094	12 866	111 685
CZ072	kraj Zlínský	355	5 199	54 882	189	1 715	15 983	187	1 999	17 672	3	17	234	734	8 929	88 770
CZ080	kraj Moravskoslezský	645	13 291	138 005	277	5 252	54 909	238	2 871	29 025	6	4	59	1 166	21 418	221 999
	<b>celkem</b>	<b>5 998</b>	<b>92 450</b>	<b>879 635</b>	<b>3 790</b>	<b>39 097</b>	<b>348 911</b>	<b>2 829</b>	<b>31 984</b>	<b>286 189</b>	<b>33</b>	<b>170</b>	<b>1 380</b>	<b>12 650</b>	<b>163 700</b>	<b>1 516 116</b>

\* bere se v úvahu horší stav

délka [m], plocha [m<sup>2</sup>]

## Počet mostů na silnicích II. a III. třídy dle stavu nosné konstrukce nebo spodní stavby\*

stav k 1.7.2022, celkem 12 650 mostů



## Přehled mostů dle délky přemostění

k 1.7.2022

		≤ 10m			10,01 - 50m			50,01 - 100m			> 100m			celkem		
		počet	délka	plocha	počet	délka	plocha	počet	délka	plocha	počet	délka	plocha	počet	délka	plocha
CZ010	hlavní město Praha	18	67	3 591	28	672	15 044	22	1 436	23 631	25	9 178	148 220	93	11 353	190 486
CZ020	kraj Středočeský	1 628	7 606	84 351	604	14 220	179 166	184	12 552	159 292	107	24 822	342 603	2 523	59 200	765 412
CZ031	kraj Jihočeský	954	4 638	44 522	381	8 585	109 575	79	5 471	67 497	51	14 116	202 035	1 465	32 810	423 629
CZ032	kraj Plzeňský	806	4 003	40 482	353	7 604	88 642	67	4 490	55 382	40	10 057	139 039	1 266	26 154	323 544
CZ041	kraj Karlovarský	377	1 823	17 367	161	3 387	42 038	61	4 121	47 746	49	13 120	177 728	648	22 451	284 879
CZ042	kraj Ústecký	903	4 225	56 023	322	7 076	97 628	108	7 508	92 622	101	32 318	458 595	1 434	51 127	704 868
CZ051	kraj Liberecký	595	2 867	32 581	243	4 988	57 811	42	2 799	33 661	20	4 767	65 931	900	15 422	189 985
CZ052	kraj Královéhradecký	808	3 799	37 999	288	6 000	69 864	55	3 782	47 321	24	5 349	75 943	1 175	18 929	231 127
CZ053	kraj Pardubický	779	3 620	36 884	268	5 676	66 575	48	3 276	39 931	28	7 996	112 882	1 123	20 567	256 272
CZ063	kraj Vysočina	821	3 991	44 793	265	5 644	68 575	49	3 233	41 272	21	4 323	63 479	1 156	17 191	218 118
CZ064	kraj Jihomoravský	966	4 952	57 743	431	9 214	125 630	154	10 300	134 377	46	8 496	116 288	1 597	32 962	434 037
CZ071	kraj Olomoucký	954	4 734	51 858	418	8 785	111 709	121	8 418	109 087	48	13 402	194 335	1 541	35 339	466 990
CZ072	kraj Zlínský	647	3 344	34 141	268	5 264	63 409	54	3 628	46 645	21	4 840	75 914	990	17 076	220 109
CZ080	kraj Moravskoslezský	1 070	5 134	74 103	486	11 214	152 881	171	11 323	146 627	160	40 839	599 489	1 887	68 510	973 100
	<b>celkem</b>	<b>11 326</b>	<b>54 805</b>	<b>616 438</b>	<b>4 516</b>	<b>98 329</b>	<b>1 248 547</b>	<b>1 215</b>	<b>82 335</b>	<b>1 045 091</b>	<b>741</b>	<b>193 622</b>	<b>2 772 480</b>	<b>17 798</b>	<b>429 091</b>	<b>5 682 555</b>

\* bere se v úvahu horší stav

délka [m], plocha [m<sup>2</sup>]

**Přehled mostů na dálnicích a silnicích I. třídy dle délky přemostění**

k 1.7.2022

		≤ 10m			10,01 - 50m			50,01 - 100m			> 100m			celkem		
		počet	délka	plocha	počet	délka	plocha	počet	délka	plocha	počet	délka	plocha	počet	délka	plocha
<b>CZ010</b>	hlavní město Praha	18	67	3 591	28	672	15 044	22	1 436	23 631	25	9 178	148 220	<b>93</b>	<b>11 353</b>	<b>190 486</b>
<b>CZ020</b>	kraj Středočeský	260	1 300	38 604	260	6 701	114 386	82	5 651	84 856	71	18 749	271 698	<b>673</b>	<b>32 402</b>	<b>509 545</b>
<b>CZ031</b>	kraj Jihočeský	161	737	16 755	154	3 762	70 138	43	2 851	43 053	40	12 085	183 528	<b>398</b>	<b>19 435</b>	<b>313 474</b>
<b>CZ032</b>	kraj Plzeňský	117	611	15 731	121	3 021	53 029	31	2 142	31 393	30	8 541	124 059	<b>299</b>	<b>14 316</b>	<b>224 212</b>
<b>CZ041</b>	kraj Karlovarský	52	237	5 094	56	1 341	23 981	30	2 140	28 994	39	11 610	162 171	<b>177</b>	<b>15 330</b>	<b>220 240</b>
<b>CZ042</b>	kraj Ústecký	212	970	31 923	162	3 955	68 445	60	4 154	57 620	88	29 441	425 083	<b>522</b>	<b>38 519</b>	<b>583 071</b>
<b>CZ051</b>	kraj Liberecký	118	608	15 657	91	2 002	31 943	24	1 676	23 533	20	4 767	65 931	<b>253</b>	<b>9 053</b>	<b>137 064</b>
<b>CZ052</b>	kraj Královéhradecký	147	714	14 695	96	2 284	37 568	28	2 022	29 911	21	4 865	71 066	<b>292</b>	<b>9 884</b>	<b>153 240</b>
<b>CZ053</b>	kraj Pardubický	155	650	14 146	91	2 202	35 564	23	1 524	24 882	22	7 126	101 879	<b>291</b>	<b>11 502</b>	<b>176 471</b>
<b>CZ063</b>	kraj Vysočina	130	644	20 222	103	2 205	38 095	25	1 629	24 083	17	3 658	55 906	<b>275</b>	<b>8 136</b>	<b>138 306</b>
<b>CZ064</b>	kraj Jihomoravský	150	833	24 429	185	4 188	75 975	79	5 421	79 906	37	7 306	102 277	<b>451</b>	<b>17 748</b>	<b>282 586</b>
<b>CZ071</b>	kraj Olomoucký	160	806	23 251	179	4 256	72 976	63	4 356	68 428	45	13 056	190 651	<b>447</b>	<b>22 474</b>	<b>355 305</b>
<b>CZ072</b>	kraj Zlínský	126	642	12 251	88	1 728	28 979	24	1 634	26 357	18	4 142	63 751	<b>256</b>	<b>8 146</b>	<b>131 339</b>
<b>CZ080</b>	kraj Moravskoslezský	276	1 377	42 045	223	5 483	96 610	101	6 573	97 543	121	33 659	514 902	<b>721</b>	<b>47 092</b>	<b>751 101</b>
	<b>celkem</b>	<b>2 082</b>	<b>10 196</b>	<b>278 395</b>	<b>1 837</b>	<b>43 802</b>	<b>762 733</b>	<b>635</b>	<b>43 208</b>	<b>644 192</b>	<b>594</b>	<b>168 185</b>	<b>2 481 120</b>	<b>5 148</b>	<b>265 390</b>	<b>4 166 439</b>

\* bere se v úvahu horší stav

délka [m], plocha [m<sup>2</sup>]

**Přehled mostů na silnicích II. a III. třídy dle délky přemostění**

k 1.7.2022

		≤ 10m			10,01 - 50m			50,01 - 100m			> 100m			celkem		
		počet	délka	plocha	počet	délka	plocha	počet	délka	plocha	počet	délka	plocha	počet	délka	plocha
<b>CZ010</b>	hlavní město Praha	--	--	--	--	--	--	--	--	--	--	--	--	--	--	--
<b>CZ020</b>	kraj Středočeský	1 368	6 306	45 746	344	7 519	64 780	102	6 901	74 436	36	6 073	70 905	1 850	26 799	255 867
<b>CZ031</b>	kraj Jihočeský	793	3 901	27 768	227	4 823	39 437	36	2 620	24 443	11	2 031	18 507	1 067	13 374	110 155
<b>CZ032</b>	kraj Plzeňský	689	3 392	24 751	232	4 583	35 613	36	2 348	23 988	10	1 515	14 980	967	11 839	99 332
<b>CZ041</b>	kraj Karlovarský	325	1 586	12 273	105	2 046	18 058	31	1 980	18 752	10	1 509	15 557	471	7 121	64 639
<b>CZ042</b>	kraj Ústecký	691	3 256	24 100	160	3 121	29 183	48	3 354	35 002	13	2 877	33 512	912	12 608	121 797
<b>CZ051</b>	kraj Liberecký	477	2 259	16 924	152	2 986	25 869	18	1 123	10 129	--	--	--	647	6 368	52 921
<b>CZ052</b>	kraj Královéhradecký	661	3 085	23 304	192	3 716	32 296	27	1 760	17 409	3	484	4 877	883	9 044	77 887
<b>CZ053</b>	kraj Pardubický	624	2 970	22 738	177	3 474	31 011	25	1 752	15 049	6	869	11 003	832	9 065	79 802
<b>CZ063</b>	kraj Vysočina	691	3 347	24 571	162	3 440	30 479	24	1 603	17 189	4	664	7 573	881	9 054	79 812
<b>CZ064</b>	kraj Jihomoravský	816	4 119	33 314	246	5 026	49 655	75	4 880	54 471	9	1 190	14 011	1 146	15 215	151 451
<b>CZ071</b>	kraj Olomoucký	794	3 929	28 607	239	4 529	38 733	58	4 062	40 659	3	346	3 685	1 094	12 866	111 685
<b>CZ072</b>	kraj Zlínský	521	2 702	21 890	180	3 536	34 429	30	1 994	20 288	3	697	12 163	734	8 929	88 770
<b>CZ080</b>	kraj Moravskoslezský	794	3 757	32 058	263	5 730	56 271	70	4 750	49 084	39	7 180	84 587	1 166	21 418	221 999
	<b>celkem</b>	<b>9 244</b>	<b>44 609</b>	<b>338 043</b>	<b>2 679</b>	<b>54 527</b>	<b>485 814</b>	<b>580</b>	<b>39 127</b>	<b>400 899</b>	<b>147</b>	<b>25 437</b>	<b>291 360</b>	<b>12 650</b>	<b>163 700</b>	<b>1 516 116</b>

\* bere se v úvahu horší stav

délka [m], plocha [m<sup>2</sup>]



## Přehled mostů na dálnicích a silnicích I. třídy dle druhu nosné konstrukce

k 1.7.2022

		deska prostá			deska spojitá			trám prostý			trám spojitý			trám deskový prostý			trám deskový spojitý		
		počet	délka	plocha	počet	délka	plocha	počet	délka	plocha	počet	délka	plocha	počet	délka	plocha	počet	délka	plocha
CZ010	hlavní město Praha	14	296	7 766	12	1 126	27 386	--	--	--	16	6 064	95 991	10	302	5 348	14	2 106	28 280
CZ020	kraj Středočeský	254	7 835	124 231	39	2 231	34 812	16	862	13 173	45	11 344	168 292	57	2 698	38 646	28	3 693	52 072
CZ031	kraj Jihočeský	106	2 703	44 741	16	1 031	16 686	8	180	2 869	31	7 386	111 197	35	1 059	15 154	20	3 117	47 999
CZ032	kraj Plzeňský	82	1 303	21 786	43	1 999	31 509	--	--	--	32	8 335	120 311	27	537	7 839	4	243	3 959
CZ041	kraj Karlovarský	39	995	14 650	24	2 191	27 330	4	80	1 200	36	9 514	134 409	11	372	5 467	6	1 215	16 023
CZ042	kraj Ústecký	155	3 485	49 678	39	2 962	41 333	19	1 272	17 897	64	18 731	270 932	23	844	13 094	35	7 310	108 123
CZ051	kraj Liberecký	90	3 333	51 967	12	688	9 155	3	45	671	4	739	9 608	25	618	8 954	19	2 453	35 489
CZ052	kraj Královéhradecký	74	1 961	31 097	16	1 508	22 477	12	305	5 024	8	1 048	15 973	19	1 215	18 256	12	1 338	19 141
CZ053	kraj Pardubický	93	1 618	26 529	22	1 316	21 237	2	38	614	18	5 625	81 555	10	200	2 743	17	1 903	26 447
CZ063	kraj Vysočina	61	1 195	20 805	6	266	3 740	1	26	562	6	1 850	27 605	47	1 087	18 730	16	1 331	22 702
CZ064	kraj Jihomoravský	130	2 928	46 533	21	1 189	17 312	11	230	3 625	19	2 199	31 926	95	3 223	52 930	56	6 364	92 222
CZ071	kraj Olomoucký	68	1 337	21 526	50	2 367	36 866	7	114	2 482	49	11 263	165 914	91	2 164	32 991	14	1 278	21 744
CZ072	kraj Zlínský	77	680	11 812	26	1 602	24 388	18	339	4 909	21	3 933	60 571	42	563	8 779	4	414	6 435
CZ080	kraj Moravskoslezský	113	2 385	36 411	48	3 456	51 712	35	1 197	20 408	92	21 145	320 111	88	2 644	44 515	18	2 354	42 491
	<b>celkem</b>	<b>1 356</b>	<b>32 054</b>	<b>509 533</b>	<b>374</b>	<b>23 932</b>	<b>365 943</b>	<b>136</b>	<b>4 689</b>	<b>73 433</b>	<b>441</b>	<b>109 176</b>	<b>1 614 397</b>	<b>580</b>	<b>17 526</b>	<b>273 446</b>	<b>263</b>	<b>35 118</b>	<b>523 126</b>
			<b>rám</b>			<b>oblouk</b>			<b>klenba</b>			<b>jiný</b>			<b>neurčeno</b>			<b>celkem</b>	
		<b>počet</b>	<b>délka</b>	<b>plocha</b>	<b>počet</b>	<b>délka</b>	<b>plocha</b>	<b>počet</b>	<b>délka</b>	<b>plocha</b>	<b>počet</b>	<b>délka</b>	<b>plocha</b>	<b>počet</b>	<b>délka</b>	<b>plocha</b>	<b>počet</b>	<b>délka</b>	<b>plocha</b>
CZ010	hlavní město Praha	11	1 261	20 005	1	59	756	12	133	4 544	--	--	--	3	5	410	93	11 353	190 486
CZ020	kraj Středočeský	107	1 556	29 577	8	295	6 037	74	533	21 505	1	8	496	44	1 345	20 705	673	32 402	509 545
CZ031	kraj Jihočeský	59	464	9 040	3	37	756	53	905	18 071	3	8	132	64	2 544	46 830	398	19 435	313 474
CZ032	kraj Plzeňský	77	1 092	25 281	2	82	1 462	19	198	4 367	3	119	1 721	10	407	5 979	299	14 316	224 212
CZ041	kraj Karlovarský	38	376	8 032	--	--	--	11	95	4 411	--	--	--	8	493	8 717	177	15 330	220 240
CZ042	kraj Ústecký	88	881	21 897	6	24	720	46	341	16 900	3	324	4 736	44	2 345	37 760	522	38 519	583 071
CZ051	kraj Liberecký	33	380	8 280	3	17	963	49	300	5 172	4	22	718	11	459	6 086	253	9 053	137 064
CZ052	kraj Královéhradecký	95	1 191	19 781	2	35	383	34	213	5 199	--	--	--	20	1 071	15 908	292	9 884	153 240
CZ053	kraj Pardubický	80	568	10 361	3	43	3 309	21	165	2 948	4	13	314	21	14	415	291	11 502	176 471
CZ063	kraj Vysočina	64	973	18 488	--	--	--	38	286	9 133	13	310	5 742	23	813	10 799	275	8 136	138 306
CZ064	kraj Jihomoravský	51	529	13 819	2	73	895	26	205	7 905	27	452	9 937	13	355	5 482	451	17 748	282 586
CZ071	kraj Olomoucký	88	754	17 797	1	4	92	26	199	12 539	12	104	3 747	41	2 889	39 608	447	22 474	355 305
CZ072	kraj Zlínský	39	416	7 770	--	--	--	11	115	4 765	4	16	777	14	69	1 133	256	8 146	131 339
CZ080	kraj Moravskoslezský	86	583	17 921	3	141	6 787	50	296	9 484	22	658	8 873	166	12 235	192 387	721	47 092	751 101
	<b>celkem</b>	<b>916</b>	<b>11 024</b>	<b>228 050</b>	<b>34</b>	<b>810</b>	<b>22 159</b>	<b>470</b>	<b>3 984</b>	<b>126 944</b>	<b>96</b>	<b>2 034</b>	<b>37 191</b>	<b>482</b>	<b>25 043</b>	<b>392 217</b>	<b>5 148</b>	<b>265 390</b>	<b>4 166 439</b>

délka [m], plocha [m<sup>2</sup>]

## Přehled mostů na silnicích II. a III. třídy dle druhu nosné konstrukce

k 1.7.2022

	deska prostá			deska spojitá			trám prostý			trám spojitý			trám deskový prostý			trám deskový spojitý		
	počet	délka	plocha	počet	délka	plocha	počet	délka	plocha	počet	délka	plocha	počet	délka	plocha	počet	délka	plocha
CZ010 hlavní město Praha	--	--	--	--	--	--	--	--	--	--	--	--	--	--	--	--	--	--
CZ020 kraj Středočeský	610	6 871	64 789	49	2 534	27 769	233	4 521	43 321	51	3 298	35 103	50	693	6 214	11	879	11 040
CZ031 kraj Jihočeský	300	2 905	26 271	42	783	7 132	37	809	4 865	21	1 295	11 336	87	1 022	8 003	42	2 444	21 665
CZ032 kraj Plzeňský	351	3 623	30 385	31	1 099	10 467	110	1 344	9 055	19	1 514	17 070	63	948	7 238	15	593	5 321
CZ041 kraj Karlovarský	206	2 570	24 605	16	849	8 384	7	134	998	5	660	6 045	42	780	6 864	12	853	7 993
CZ042 kraj Ústecký	336	3 755	35 921	23	1 471	16 808	84	1 547	14 039	14	1 488	19 086	43	997	7 091	4	209	2 346
CZ051 kraj Liberecký	279	2 503	22 949	8	242	2 497	59	794	5 741	11	402	3 480	33	302	2 318	4	163	1 293
CZ052 kraj Královéhradecký	350	3 278	30 736	21	769	7 367	46	521	2 900	1	55	534	102	1 189	10 179	15	537	4 842
CZ053 kraj Pardubický	109	938	8 571	12	416	4 337	55	756	5 980	11	603	5 944	54	842	7 070	16	1 076	11 955
CZ063 kraj Vysočina	355	2 971	27 121	20	777	7 838	98	910	6 149	10	380	3 239	39	561	6 171	6	218	2 011
CZ064 kraj Jihomoravský	521	6 267	65 531	34	1 474	16 427	56	757	6 062	6	548	4 767	168	2 103	18 544	24	1 189	13 853
CZ071 kraj Olomoucký	342	4 143	38 256	34	1 497	13 084	236	1 980	12 773	21	1 245	14 229	68	673	6 058	7	287	3 302
CZ072 kraj Zlínský	377	3 476	32 803	21	1 458	18 876	121	985	6 774	16	834	9 343	17	447	4 431	3	153	1 923
CZ080 kraj Moravskoslezský	464	7 556	80 560	33	1 537	14 215	173	3 499	34 169	34	2 589	27 371	28	1 941	24 341	9	1 573	18 714
<b>celkem</b>	<b>4 600</b>	<b>50 855</b>	<b>488 497</b>	<b>344</b>	<b>14 907</b>	<b>155 202</b>	<b>1 315</b>	<b>18 557</b>	<b>152 825</b>	<b>220</b>	<b>14 912</b>	<b>157 546</b>	<b>794</b>	<b>12 498</b>	<b>114 520</b>	<b>168</b>	<b>10 173</b>	<b>106 257</b>
		<b>rám</b>			<b>oblouk</b>			<b>klenba</b>			<b>jiný</b>			<b>neurčeno</b>				<b>celkem</b>
	<b>počet</b>	<b>délka</b>	<b>plocha</b>	<b>počet</b>	<b>délka</b>	<b>plocha</b>	<b>počet</b>	<b>délka</b>	<b>plocha</b>	<b>počet</b>	<b>délka</b>	<b>plocha</b>	<b>počet</b>	<b>délka</b>	<b>plocha</b>	<b>počet</b>	<b>délka</b>	<b>plocha</b>
CZ010 hlavní město Praha	--	--	--	--	--	--	--	--	--	--	--	--	--	--	--	--	--	--
CZ020 kraj Středočeský	299	2 946	28 460	24	1 819	15 620	497	3 037	22 235	8	79	650	18	122	668	<b>1 850</b>	<b>26 799</b>	<b>255 867</b>
CZ031 kraj Jihočeský	295	1 756	13 928	16	535	4 714	192	1 289	7 956	28	345	2 315	7	190	1 971	<b>1 067</b>	<b>13 374</b>	<b>110 155</b>
CZ032 kraj Plzeňský	187	802	6 710	13	853	6 289	171	1 003	6 402	3	11	47	4	48	347	<b>967</b>	<b>11 839</b>	<b>99 332</b>
CZ041 kraj Karlovarský	86	568	4 599	2	60	542	90	529	4 145	3	106	358	2	13	108	<b>471</b>	<b>7 121</b>	<b>64 639</b>
CZ042 kraj Ústecký	119	623	5 329	9	497	5 347	256	1 739	13 519	4	68	542	20	215	1 768	<b>912</b>	<b>12 608</b>	<b>121 797</b>
CZ051 kraj Liberecký	87	527	4 269	6	266	1 938	147	1 008	7 248	7	96	768	6	64	421	<b>647</b>	<b>6 368</b>	<b>52 921</b>
CZ052 kraj Královéhradecký	135	760	6 374	9	230	1 967	171	950	6 508	3	21	160	30	735	6 320	<b>883</b>	<b>9 044</b>	<b>77 887</b>
CZ053 kraj Pardubický	136	808	6 698	2	200	1 463	64	342	2 335	7	43	235	366	3 041	25 213	<b>832</b>	<b>9 065</b>	<b>79 802</b>
CZ063 kraj Vysočina	158	1 529	13 929	4	111	805	163	1 191	9 154	8	67	397	20	339	2 999	<b>881</b>	<b>9 054</b>	<b>79 812</b>
CZ064 kraj Jihomoravský	159	1 580	16 027	5	167	1 323	140	686	4 652	21	297	2 650	12	145	1 617	<b>1 146</b>	<b>15 215</b>	<b>151 451</b>
CZ071 kraj Olomoucký	197	1 586	12 340	15	424	4 051	112	537	3 568	51	391	3 266	11	103	758	<b>1 094</b>	<b>12 866</b>	<b>111 685</b>
CZ072 kraj Zlínský	105	793	7 917	6	145	1 040	45	248	2 277	13	164	1 205	10	228	2 182	<b>734</b>	<b>8 929</b>	<b>88 770</b>
CZ080 kraj Moravskoslezský	220	1 179	11 107	12	366	2 973	115	490	3 535	50	243	1 741	28	446	3 272	<b>1 166</b>	<b>21 418</b>	<b>221 999</b>
<b>celkem</b>	<b>2 183</b>	<b>15 458</b>	<b>137 688</b>	<b>123</b>	<b>5 672</b>	<b>48 072</b>	<b>2 163</b>	<b>13 049</b>	<b>93 533</b>	<b>206</b>	<b>1 931</b>	<b>14 333</b>	<b>534</b>	<b>5 687</b>	<b>47 643</b>	<b>12 650</b>	<b>163 700</b>	<b>1 516 116</b>

délka [m], plocha [m<sup>2</sup>]

## Přehled mostů na dálnicích a silnicích I. třídy dle roku postavení

k 1.7.2022

kraj	do roku 1910			1911-1920			1921-1930			1931-1940			1941-1950			1951-1960			1961-1970		
	počet	délka	plocha	počet	délka	plocha	počet	délka	plocha	počet	délka	plocha	počet	délka	plocha	počet	délka	plocha	délka	plocha	
CZ010 hl. město Praha	--	--	--	--	--	--	--	--	--	--	--	--	--	--	--	--	--	--	1	2	93
CZ020 Středočeský	9	122	1 471	8	340	4 537	5	44	529	21	342	3 658	17	642	10 724	10	49	901	25	701	11 377
CZ031 Jihočeský	34	167	2 163	--	--	--	9	102	1 113	9	590	5 497	9	56	725	22	324	5 075	20	867	11 536
CZ032 Plzeňský	12	82	999	4	19	395	2	104	1 278	6	37	486	2	7	101	11	74	1 027	10	101	1 945
CZ041 Karlovarský	3	12	175	--	--	--	4	16	237	6	104	1 081	--	--	--	3	36	488	12	227	3 420
CZ042 Ústecký	14	475	5 177	--	--	--	1	3	38	7	51	718	13	104	1 768	9	90	1 337	38	594	9 086
CZ051 Liberecký	31	188	2 410	1	3	54	6	46	854	7	35	612	1	3	43	11	149	2 191	13	257	4 108
CZ052 Královéhradecký	24	149	2 062	2	9	123	6	115	1 280	7	27	304	3	34	2 829	10	127	1 969	17	551	7 778
CZ053 Pardubický	8	101	1 187	1	2	47	5	64	821	5	37	360	--	--	--	11	98	1 568	21	328	5 155
CZ063 Vysočina	3	37	353	--	--	--	1	29	292	7	36	756	13	294	5 544	9	165	2 254	10	234	5 512
CZ064 Jihomoravský	1	2	38	--	--	--	2	14	268	17	151	2 176	17	283	4 384	20	357	5 677	21	505	8 084
CZ071 Olomoucký	14	72	1 068	13	109	1 483	7	37	549	5	50	574	10	147	2 017	10	241	3 578	24	248	4 430
CZ072 Zlínský	--	--	--	--	--	--	1	3	25	29	314	4 727	20	167	3 096	17	364	5 593	25	349	4 794
CZ080 Moravskoslezský	4	21	231	1	3	84	11	215	3 159	11	66	686	17	111	1 697	18	303	5 014	86	3 311	52 880
celkem	157	1 428	17 335	30	485	6 724	60	792	10 442	137	1 840	21 636	122	1 848	32 928	161	2 378	36 674	323	8 275	130 197

kraj	1971-1980			1981-1990			1991-2000			2001-2010			po roce 2010			neurčeno		celkem			
	počet	délka	plocha	počet	délka	plocha	počet	délka	plocha	počet	délka	plocha	počet	délka	plocha	počet	délka	plocha	počet	délka	plocha
CZ010 hl. město Praha	2	86	1 349	17	365	9 368	27	1 897	32 227	44	9 003	147 450	--	--	--	2	--	--	93	11 353	190 486
CZ020 Středočeský	121	5 497	84 844	166	9 827	156 125	82	6 148	91 870	121	6 362	107 694	63	2 237	34 879	25	89	934	673	32 402	509 545
CZ031 Jihočeský	40	1 227	21 905	46	1 795	32 637	45	2 306	35 746	51	2 769	47 708	93	9 152	147 780	20	82	1 588	398	19 435	313 474
CZ032 Plzeňský	24	964	16 610	13	438	7 649	123	7 557	118 052	70	4 298	66 566	17	545	8 021	5	90	1 082	299	14 316	224 212
CZ041 Karlovarský	21	885	15 865	14	534	8 200	30	3 450	49 266	72	9 832	137 893	8	228	3 529	4	6	86	177	15 330	220 240
CZ042 Ústecký	49	1 555	21 112	55	5 816	82 198	67	5 462	80 327	106	17 780	269 305	75	5 721	90 532	88	868	21 472	522	38 519	583 071
CZ051 Liberecký	20	917	13 557	28	1 725	27 369	51	1 997	30 568	44	2 205	32 207	31	1 491	22 345	9	38	745	253	9 053	137 064
CZ052 Královéhradecký	44	1 752	26 810	32	1 014	16 232	12	408	5 745	78	3 520	52 124	51	2 163	35 640	6	14	344	292	9 884	153 240
CZ053 Pardubický	27	295	5 591	29	869	14 446	31	1 045	17 420	70	2 126	32 886	50	6 376	94 341	33	161	2 647	291	11 502	176 471
CZ063 Vysočina	104	3 369	63 106	15	512	7 706	22	747	11 122	39	1 839	25 905	48	868	15 638	4	7	118	275	8 136	138 306
CZ064 Jihomoravský	133	6 170	100 423	97	5 236	82 133	81	2 076	32 484	36	2 092	31 076	21	836	15 426	5	23	417	451	17 748	282 586
CZ071 Olomoucký	56	1 135	18 729	55	3 314	48 446	62	3 420	54 937	123	11 316	185 332	35	1 987	27 601	33	399	6 563	447	22 474	355 305
CZ072 Zlínský	26	313	6 429	13	805	14 726	16	1 109	16 086	86	4 525	72 797	16	180	2 755	7	17	312	256	8 146	131 339
CZ080 Moravskoslezský	49	1 214	23 876	66	2 263	38 009	35	780	13 120	225	25 726	396 222	176	12 946	213 492	22	135	2 629	721	47 092	751 101
celkem	716	25 378	420 206	646	34 513	545 244	684	38 401	588 970	1 165	103 394	1 605 165	684	44 730	711 980	263	1 929	38 936	5 148	265 390	4 166 439

délka [m], plocha [m<sup>2</sup>]

## Přehled mostů na silnicích II. a III. třídy dle roku postavení

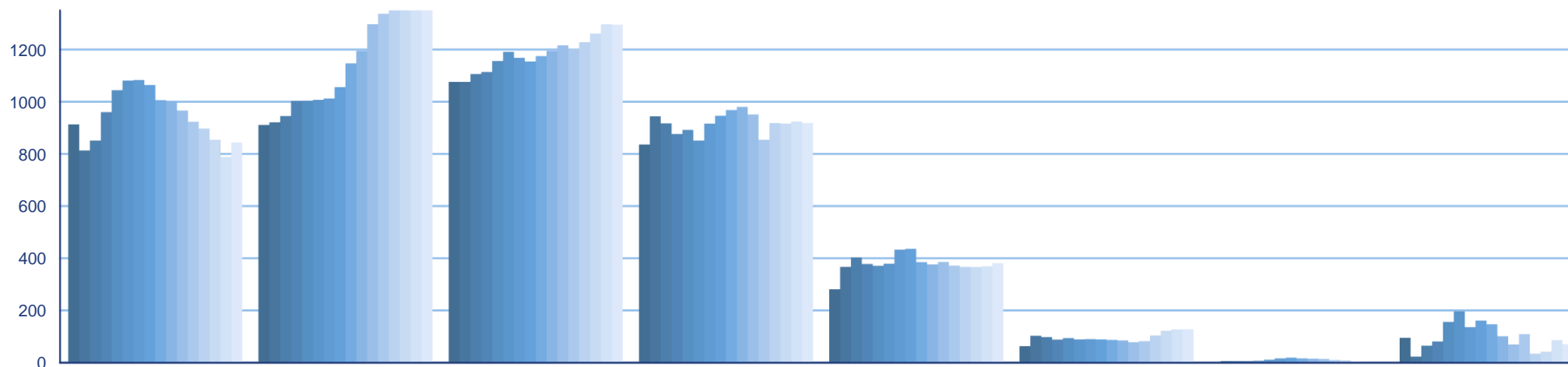
k 1.7.2022

kraj	do roku 1910			1911-1920			1921-1930			1931-1940			1941-1950			1951-1960			1961-1970		
	počet	délka	plocha	počet	délka	plocha	počet	délka	plocha	počet	délka	plocha	počet	délka	plocha	počet	délka	plocha	délka	plocha	
CZ010 hl. město Praha	--	--	--	--	--	--	--	--	--	--	--	--	--	--	--	--	--	--	--	--	
CZ020 Středočeský	171	1 665	12 807	42	423	2 725	80	1 284	9 987	113	1 057	7 552	90	534	3 825	131	1 574	13 643	147	2 900	27 688
CZ031 Jihočeský	88	793	4 429	25	248	1 357	80	1 042	7 017	62	752	5 172	28	326	2 673	102	896	7 614	110	1 834	17 536
CZ032 Plzeňský	109	749	4 584	42	443	2 541	106	993	6 334	64	839	5 546	23	193	1 330	64	739	5 992	118	1 611	13 684
CZ041 Karlovarský	12	64	587	4	37	280	32	180	1 291	18	229	1 612	5	85	570	27	390	2 939	70	1 208	12 387
CZ042 Ústecký	82	1 220	10 306	17	224	1 988	26	227	1 811	15	526	5 978	25	174	1 519	55	466	3 949	96	1 368	13 805
CZ051 Liberecký	147	1 128	7 634	23	132	907	31	295	1 860	39	430	3 209	10	60	477	15	113	1 056	41	410	4 533
CZ052 Královéhradecký	79	539	3 312	23	252	1 692	78	556	4 039	91	646	4 254	23	208	2 011	48	474	4 560	90	1 106	9 811
CZ053 Pardubický	92	597	3 798	46	253	1 626	70	629	4 388	71	724	4 945	26	266	1 551	54	616	7 825	59	623	5 626
CZ063 Vysočina	85	694	5 379	27	211	1 193	73	544	3 554	64	554	3 922	59	523	4 212	80	1 012	10 560	77	590	5 311
CZ064 Jihomoravský	107	696	4 574	42	229	1 237	62	352	2 315	61	597	4 144	108	973	8 326	102	1 292	12 977	132	2 260	22 541
CZ071 Olomoucký	110	680	4 336	56	370	2 122	82	557	3 608	82	525	3 577	53	527	4 937	61	958	8 720	86	1 129	9 907
CZ072 Zlínský	12	67	433	24	187	957	59	402	2 570	66	511	4 348	82	798	6 348	72	804	7 675	85	1 255	11 946
CZ080 Moravskoslezský	32	162	1 142	25	149	939	71	484	3 046	55	351	2 438	83	713	5 715	73	1 267	13 932	163	2 822	27 383
<b>celkem</b>	<b>1 126</b>	<b>9 054</b>	<b>63 321</b>	<b>396</b>	<b>3 157</b>	<b>19 565</b>	<b>850</b>	<b>7 546</b>	<b>51 819</b>	<b>801</b>	<b>7 741</b>	<b>56 696</b>	<b>615</b>	<b>5 381</b>	<b>43 496</b>	<b>884</b>	<b>10 601</b>	<b>101 441</b>	<b>1 274</b>	<b>19 116</b>	<b>182 157</b>

kraj	1971-1980			1981-1990			1991-2000			2001-2010			po roce 2010			neurčeno		celkem			
	počet	délka	plocha	počet	délka	plocha	počet	délka	plocha	počet	délka	plocha	počet	délka	plocha	délka	plocha	počet	délka	plocha	
CZ010 hl. město Praha	--	--	--	--	--	--	--	--	--	--	--	--	--	--	--	--	--	--	--		
CZ020 Středočeský	98	2 049	22 055	168	3 994	44 958	128	3 786	44 409	115	2 461	24 932	182	3 232	29 499	385	1 840	11 788	<b>1 850</b>	<b>26 799</b>	<b>255 867</b>
CZ031 Jihočeský	52	708	6 168	67	1 253	13 234	37	732	6 577	92	1 628	13 356	215	2 477	20 766	109	686	4 256	<b>1 067</b>	<b>13 374</b>	<b>110 155</b>
CZ032 Plzeňský	70	587	5 441	86	922	8 631	99	1 930	20 211	61	1 171	11 048	46	1 066	10 109	79	597	3 881	<b>967</b>	<b>11 839</b>	<b>99 332</b>
CZ041 Karlovarský	35	530	5 213	28	289	2 966	36	647	5 733	46	1 316	11 820	48	1 499	14 546	110	649	4 694	<b>471</b>	<b>7 121</b>	<b>64 639</b>
CZ042 Ústecký	56	971	8 582	74	1 433	16 220	73	1 496	16 175	46	1 601	19 508	68	999	8 658	279	1 902	13 297	<b>912</b>	<b>12 608</b>	<b>121 797</b>
CZ051 Liberecký	65	719	6 666	51	916	9 228	64	859	7 661	26	342	2 945	80	670	4 594	55	294	2 152	<b>647</b>	<b>6 368</b>	<b>52 921</b>
CZ052 Královéhradecký	92	1 171	12 083	72	614	6 176	76	1 335	12 810	52	779	6 958	48	814	6 599	111	550	3 581	<b>883</b>	<b>9 044</b>	<b>77 887</b>
CZ053 Pardubický	67	527	5 348	100	940	9 396	72	1 012	9 262	73	1 448	13 479	77	1 308	11 743	25	120	817	<b>832</b>	<b>9 065</b>	<b>79 802</b>
CZ063 Vysočina	52	1 194	13 071	63	586	5 749	50	784	8 125	70	707	6 373	111	1 319	10 256	70	336	2 107	<b>881</b>	<b>9 054</b>	<b>79 812</b>
CZ064 Jihomoravský	121	3 194	34 576	102	2 006	26 693	87	1 105	11 101	96	1 490	14 890	61	731	6 319	65	289	1 756	<b>1 146</b>	<b>15 215</b>	<b>151 451</b>
CZ071 Olomoucký	60	1 080	11 970	128	1 417	14 217	98	1 699	15 325	139	2 783	24 850	80	885	6 678	59	256	1 436	<b>1 094</b>	<b>12 866</b>	<b>111 685</b>
CZ072 Zlínský	68	942	12 834	78	1 170	14 477	42	573	5 923	66	1 363	13 558	70	837	7 580	10	21	121	<b>734</b>	<b>8 929</b>	<b>88 770</b>
CZ080 Moravskoslezský	63	771	10 056	151	5 743	67 745	133	1 812	18 168	145	4 596	49 349	128	2 316	20 339	44	232	1 747	<b>1 166</b>	<b>21 418</b>	<b>221 999</b>
<b>celkem</b>	<b>899</b>	<b>14 443</b>	<b>154 063</b>	<b>1 168</b>	<b>21 281</b>	<b>239 691</b>	<b>995</b>	<b>17 768</b>	<b>181 480</b>	<b>1 027</b>	<b>21 686</b>	<b>213 066</b>	<b>1 214</b>	<b>18 154</b>	<b>157 687</b>	<b>1 401</b>	<b>7 772</b>	<b>51 634</b>	<b>12 650</b>	<b>163 700</b>	<b>1 516 116</b>

délka [m], plocha [m<sup>2</sup>]

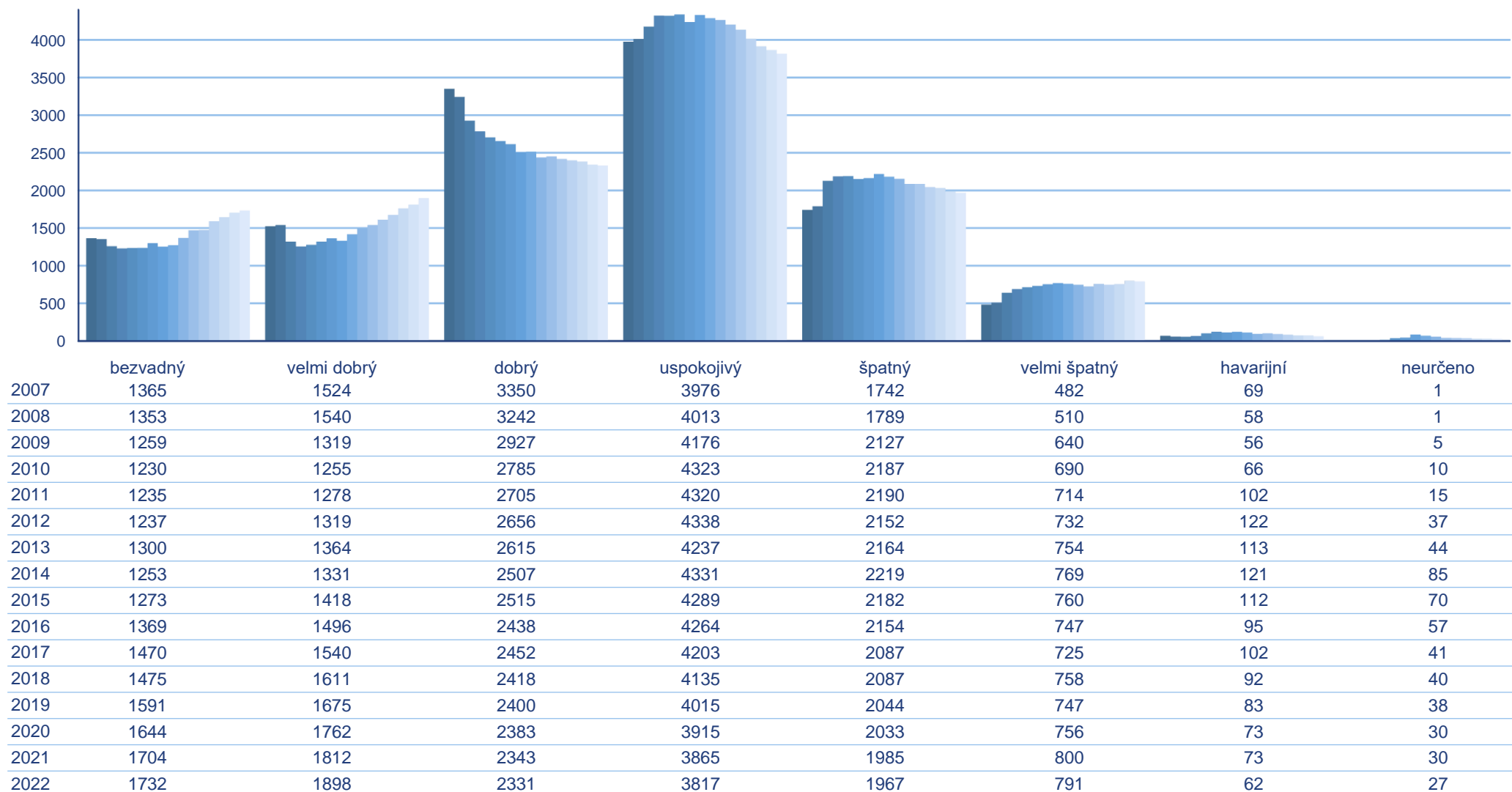
## Mosty dle stavu nosné konstrukce nebo spodní stavby\* na dálnicích a silnicích I. třídy v letech 2007-2022\*\*



	bezvadný	velmi dobrý	dobrý	uspokojivý	špatný	velmi špatný	havarijní	neurčeno
2007	913	911	1076	836	281	63	3	95
2008	813	921	1076	944	367	103	6	23
2009	851	945	1106	917	403	98	6	65
2010	960	1003	1114	876	378	88	6	81
2011	1044	1004	1156	892	371	94	7	156
2012	1081	1007	1191	851	379	89	11	196
2013	1083	1012	1168	916	433	90	16	136
2014	1064	1056	1154	946	436	89	19	161
2015	1006	1147	1175	968	385	87	16	147
2016	1002	1195	1195	980	376	85	15	101
2017	966	1297	1216	951	386	78	14	69
2018	923	1337	1203	854	372	82	10	109
2019	897	1368	1228	918	367	104	8	34
2020	854	1419	1261	916	366	122	5	41
2021	788	1448	1297	924	369	127	3	86
2022	844	1504	1295	918	381	128	1	70

\* bere se v úvahu horší stav    \*\* data jsou platná k 1.1. daného roku

## Mosty dle stavu nosné konstrukce nebo spodní stavby\* na silnicích II. a III. třídy v letech 2007-2022\*\*



\* bere se v úvahu horší stav    \*\* data jsou platná k 1.1. daného roku

**Počet podjezdů a železničních přejezdů**

k 1.7.2022

		dálnice		silnice I.třídy		silnice II.třídy		silnice III.třídy		celkem	
		podjezdy	přejezdy	podjezdy	přejezdy	podjezdy	přejezdy	podjezdy	přejezdy	podjezdy	přejezdy
CZ010	hlavní město Praha	89	--	7	--	--	1	--	--	96	1
CZ020	kraj Středočeský	287	--	57	22	103	125	140	382	587	529
CZ031	kraj Jihočeský	94	--	77	24	37	56	39	174	247	254
CZ032	kraj Plzeňský	87	--	52	11	38	50	74	98	251	159
CZ041	kraj Karlovarský	34	--	53	1	32	23	61	63	180	87
CZ042	kraj Ústecký	81	--	122	15	69	73	135	177	407	265
CZ051	kraj Liberecký	4	--	84	10	16	23	65	79	169	112
CZ052	kraj Královéhradecký	48	--	42	20	33	50	45	136	168	206
CZ053	kraj Pardubický	28	--	65	19	22	39	39	97	154	155
CZ063	kraj Vysočina	44	--	36	8	38	48	43	94	161	150
CZ064	kraj Jihomoravský	130	--	114	12	54	49	84	77	382	138
CZ071	kraj Olomoucký	151	--	41	17	26	52	70	111	288	180
CZ072	kraj Zlínský	40	--	42	15	13	18	22	59	117	92
CZ080	kraj Moravskoslezský	134	--	170	21	73	37	103	82	480	140
	<b>celkem</b>	<b>1 251</b>	<b>--</b>	<b>962</b>	<b>195</b>	<b>554</b>	<b>644</b>	<b>920</b>	<b>1 629</b>	<b>3 687</b>	<b>2 468</b>

**Počet tunelů\* a brodů**

k 1.7.2022

		dálnice		silnice I.třídy		silnice II.třídy		silnice III.třídy		celkem	
		tunely	brody	tunely	brody	tunely	brody	tunely	brody	tunely	brody
CZ010	hlavní město Praha	6	--	--	--	--	--	--	--	6	--
CZ020	kraj Středočeský	--	--	--	--	--	--	1	--	1	--
CZ031	kraj Jihočeský	--	--	--	--	--	--	--	--	--	--
CZ032	kraj Plzeňský	2	--	--	--	--	--	--	1	2	1
CZ041	kraj Karlovarský	--	--	--	--	--	--	--	--	--	--
CZ042	kraj Ústecký	8	--	--	--	--	--	--	--	8	--
CZ051	kraj Liberecký	--	--	2	--	--	--	1	--	3	--
CZ052	kraj Královéhradecký	--	--	--	--	--	--	--	--	--	--
CZ053	kraj Pardubický	--	--	1	--	1	--	--	--	2	--
CZ063	kraj Vysočina	--	--	1	--	--	--	--	--	1	--
CZ064	kraj Jihomoravský	--	--	7	--	--	--	--	--	7	--
CZ071	kraj Olomoucký	2	--	--	--	--	--	--	--	2	--
CZ072	kraj Zlínský	--	--	--	--	--	--	--	--	--	--
CZ080	kraj Moravskoslezský	4	--	1	--	--	--	--	--	5	--
	<b>celkem</b>	<b>22</b>	<b>--</b>	<b>12</b>	<b>--</b>	<b>1</b>	<b>--</b>	<b>2</b>	<b>1</b>	<b>37</b>	<b>1</b>

\* do počtu tunelů se započítává každá tunelová trouba zvlášť



## Stav povrchu vozovky na dálnicích a silnicích I. třídy podle vybraných proměnných parametrů

ULS k 1.1.2021

	dálnice						silnice I.třídy						
celkový měřitelný rozsah pruhů	6 185,6						13 981,2						20 166,8
klasifikační stupeň*	určeno	1	2	3	4	5	určeno	1	2	3	4	5	celkem
hloubka vody ve vyjeté koleji (w)**	5231,415	5227,253	--	--	--	4,162	3847,294	3821,752	--	--	--	25,542	9078,709
vyjeté koleje (r)	5293,546	4761,278	499,262	32,466	0,500	0,040	4120,591	3417,640	622,737	76,573	3,401	0,240	9414,137
podélná nerovnost (iri) - vlevo	5266,329	4790,082	351,316	88,570	30,376	5,985	4034,757	3230,868	556,854	161,702	65,995	19,338	9301,086
podélná nerovnost (iri) - vpravo	5266,308	4839,470	321,951	76,031	24,842	4,014	4034,757	3128,074	614,764	193,001	80,422	18,496	9301,065
makrotextura (mpd) - uprostřed	5282,825	4302,331	256,073	237,347	485,814	1,260	4104,456	3586,416	474,937	37,907	5,156	0,040	9387,281
makrotextura (mpd) - vlevo	5278,353	4101,969	433,040	238,595	504,029	0,720	4111,197	3306,822	706,013	83,088	15,234	0,040	9389,550
makrotextura (mpd) - vpravo	5283,327	4178,518	363,314	216,481	523,034	1,980	4110,742	3272,294	737,248	88,513	12,647	0,040	9394,069
součinitel podélného tření (fp)	1870,919	1321,483	362,692	127,902	48,927	9,915	2045,492	1159,112	553,802	263,313	60,693	8,572	3916,411
klasifikační stupeň se neurčuje	určeno						určeno						celkem
poruchy vozovek	5259,471						4129,564						9389,035
příčný sklon	5293,525						4120,583						9414,108
trhliny	5295,349						4122,209						9417,558

\* klasifikační stupně: 1 výborný, 2 dobrý, 3 vyhovující, 4 nevyhovující, 5 havarijní

všechny délky jsou v km

\*\* parametr hloubka vody ve vyjeté koleji má pouze klasifikační stupně 1 a 5