

Nivelliersystem-Sets

Maxi-Set



NEU! Starter-Set


12 504

Das neue Karl Dahm Nivelliersystem

Das neue System zur Vermeidung von Überzähnen beim Verlegen von Fliesen und Platten. Voraussetzung hierfür ist ein ebener, gut vorbereiteter Untergrund.

Bitte achten Sie auf formatabhängige Verlegeempfehlungen!

Zughauben - Fliesenstärke: schwarze Zughauben ab 3 - 12 mm
graue Zughauben ab 12 - 20 bzw. 25 mm



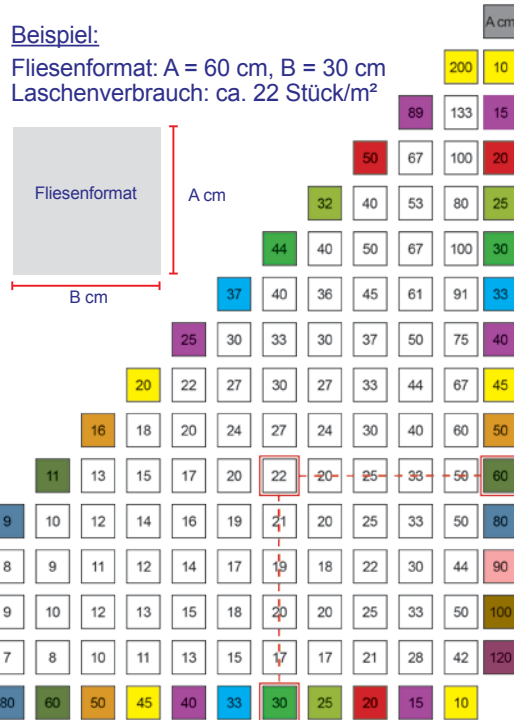
Basis-Set

12 450

Bestimmen Sie Ihren Laschenverbrauch:

Beispiel:

Fliesenformat: A = 60 cm, B = 30 cm
Laschenverbrauch: ca. 22 Stück/m²



250x

50x

ACHTUNG: Vor Anwendung Abriebverhalten auf Naturstein und Keramik prüfen. Bei eventuellen Verfärbungen übernimmt die Fa. Karl Dahm keine Haftung!


Gewindelassen Basis



12 454
Basis 2 mm




12 486
Basis 1 mm




12 458
Basis 1 mm, langes Gewinde


T-Stücke



12 469
T-Stück 2 mm




12 471
T-Stück 3 mm



12 473
T-Stück 4 mm

Kreuz



12 460
Kreuz 2 mm



12 462
Kreuz 3 mm



12 464
Kreuz 4 mm

Technische Beratung für Rückfragen Tel.: 08667-878 0

Copyright: Diese Bedienungsanleitung ist Eigentum der Firma Karl Dahm & Partner GmbH.

Das Nachdrucken oder Kopieren, auch auszugsweise, ist ohne Zustimmung der Firma Karl Dahm & Partner GmbH nicht gestattet.

www.karldahm.com

Technische Beratung für Rückfragen Tel.: 08667-878 0

Copyright: Diese Bedienungsanleitung ist Eigentum der Firma Karl Dahm & Partner GmbH.

Das Nachdrucken oder Kopieren, auch auszugsweise, ist ohne Zustimmung der Firma Karl Dahm & Partner GmbH nicht gestattet.

www.karldahm.com