

MEMORIA ESTADÍSTICA

2017-2018



IEE | SONORA
INSTITUTO ESTATAL ELECTORAL Y DE PARTICIPACIÓN CIUDADANA

DISTRITOS

CÓMPUTO DISTRIAL

PERÍODO CONSTITUCIONAL 2018-2021



morena



DISTRITO LOCAL	COALICIÓN "POR SONORA AL FRENTE"	COALICIÓN "TODOS POR SONORA"	CC PRI-NA-PVEM	COALICIÓN "JUNTOS HAREMOS HISTORIA"	PARTIDO DEL TRABAJO	MOVIMIENTO CIUDADANO	MORENA	ENCUENTRO SOCIAL
1. San Luis Rio Colorado	9,792		10,248	18,384		1,048		
2. Puerto Peñasco	10,451		9,523	15,173		1,140		
3. Caborca	7,441	14,171		20,842		3,824		
4. Nogales	11,002	12,144		19,923		4,739		
5. Nogales	11,404	10,579		16,358		4,297		
6. Hermosillo	8,228	17,471		21,295		3,569		
7. Agua Prieta	14,866	15,598		17,153		2,200		
8. Hermosillo	6,434	8,901		20,367		3,493		
9. Hermosillo	9,259	16,604		18,698		4,084		
10. Hermosillo	8,046	15,286		21,705		3,579		
11. Hermosillo	4,779	14,090		19,083		2,344		
12. Hermosillo	8,094	13,269		19,786		3,491		
13. Guaymas	7,828		10,753	23,531		1,812		
14. Empalme	5,830		7,555	20,413		2,218		
15. Cajeme	2,502	14,169		26,938		3,412		
16. Cajeme	4,152	11,496		21,833		5,939		
17. Cajeme	3,110	10,871		29,388		3,985		
18. Santa Ana	20,222		29,895		2,842	2,757	15,397	610
19. Navojoa	5,465	16,329		24,456		868		
20. Etchojoa	6,944	16,099		24,356		979		
21. Huatabampo	13,340		16,186	19,174		4,815		
TOTAL	179,189	207,077	84,160	400,472	2,842	64,593	15,397	610

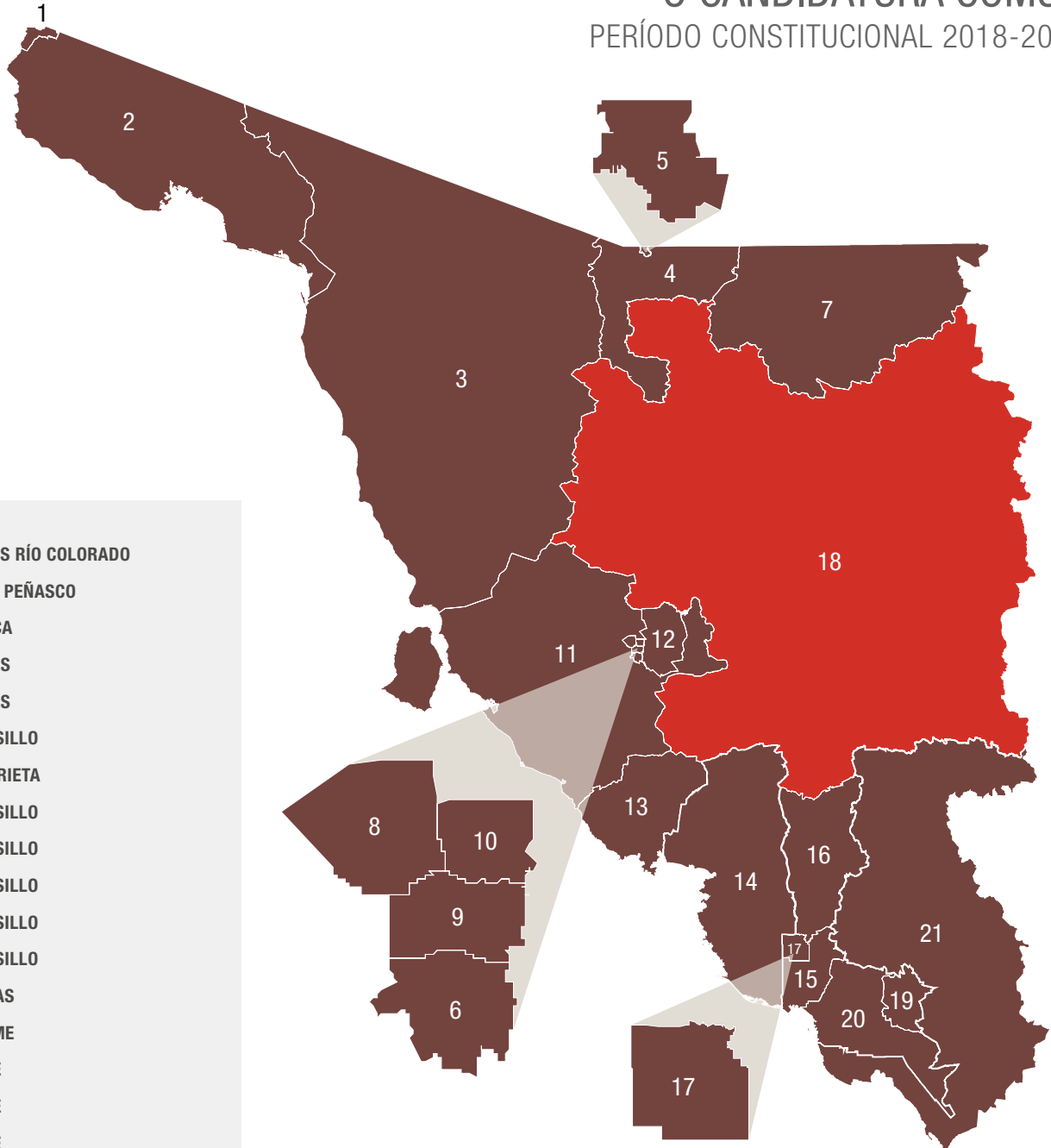


MOVIMIENTO ALTERNATIVO SONORENSE	JOSÉ CASTRO LOUSTAUNAU	MIGUEL DARÍO BURGOS MATRECITOS	RAMÓN CERVANDO RODRÍGUEZ GTZ.	ANDRÉS MÁRQUEZ MORENO	JOSÉ RAMÓN CHÁVEZ PABLOS	ROBERTO VARGAS LLANES	CANDIDATOS/AS NO REGISTRADOS/AS	VOTOS NULOS	VOTACIÓN TOTAL EMITIDA
601	2,133						53	1,300	43,559
1,031							58	1,417	38,793
576							33	2,234	49,121
581							16	1,611	50,016
553							39	1,515	44,745
1,138							59	1,621	53,381
1,118							11	1,847	52,793
615		1,484					80	1,234	42,608
1,143							24	1,677	51,489
1,233							34	1,740	51,623
729							60	1,305	42,390
1,254							35	1,349	47,278
1,335			3,088				43	1,273	49,663
1,303							11	1,323	38,653
863				4,136			41	1,556	53,617
411					8,183		91	1,666	53,771
581						6,295	39	1,463	55,732
1,912							25	3,485	77,145
521							19	1,285	48,943
290							14	1,795	50,477
626							6	2,705	56,852
18,414	2,133	1,484	3,088	4,136	8,183	6,295	791	35,401	1,052,649

DISTRITOS

REPRESENTADOS POR COALICIÓN
O CANDIDATURA COMÚN

PERÍODO CONSTITUCIONAL 2018-2021



- 1 SAN LUIS RÍO COLORADO
- 2 PUERTO PEÑASCO
- 3 CABORCA
- 4 NOGALES
- 5 NOGALES
- 6 HERMOSILLO
- 7 AGUA PRIETA
- 8 HERMOSILLO
- 9 HERMOSILLO
- 10 HERMOSILLO
- 11 HERMOSILLO
- 12 HERMOSILLO
- 13 GUAYMAS
- 14 EMPALME
- 15 CAJEME
- 16 CAJEME
- 17 CAJEME
- 18 SANTA ANA
- 19 NAVOJOA
- 20 ETCHOJOA
- 21 HUATABAMPO

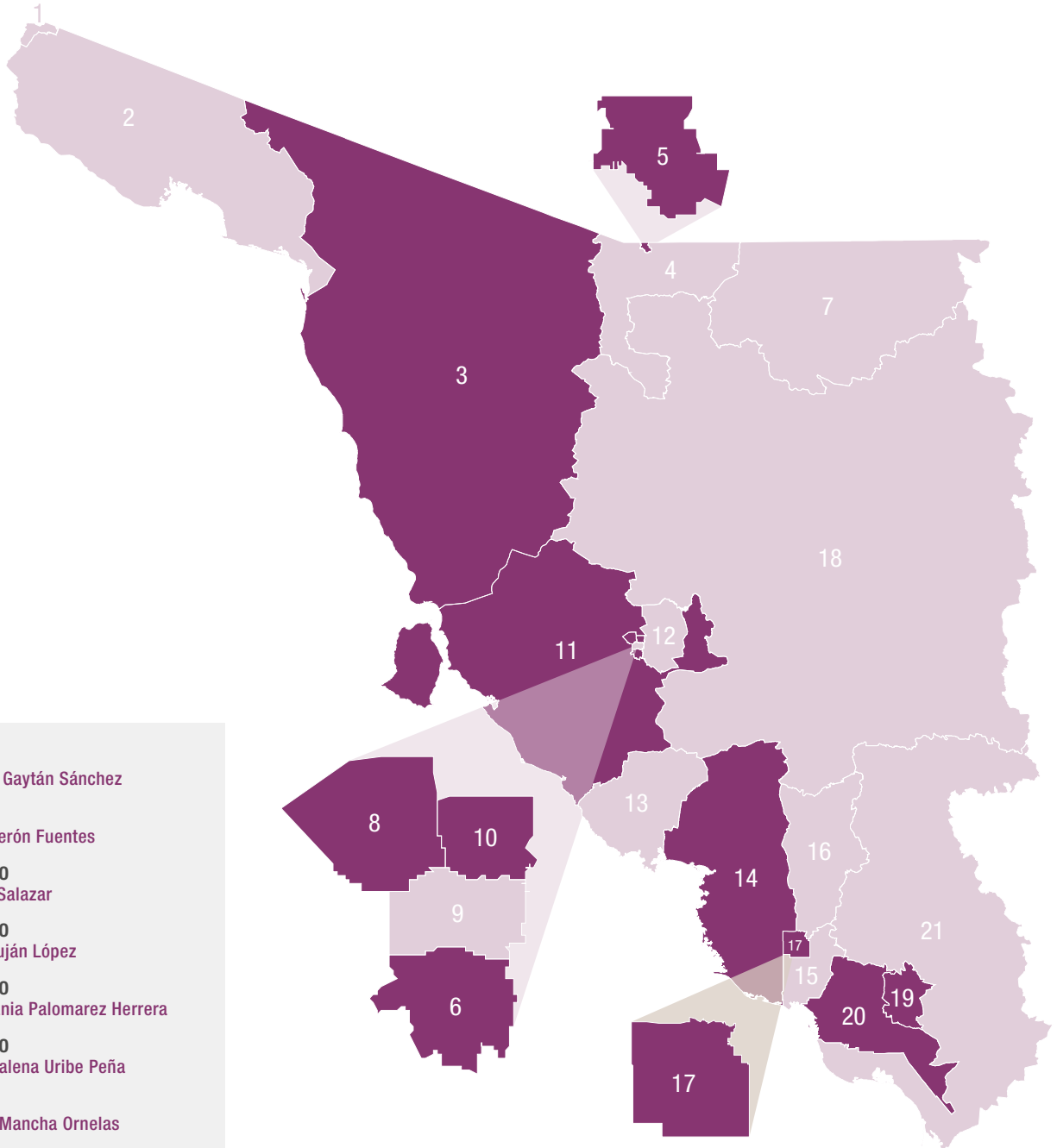
COALICIÓN JUNTOS HAREMOS HISTORIA

CANDIDATURA COMÚN PRI-NA-PVE M

DIPUTADAS LOCALES

ELECTAS EN SONORA

PERÍODO CONSTITUCIONAL 2018-2021

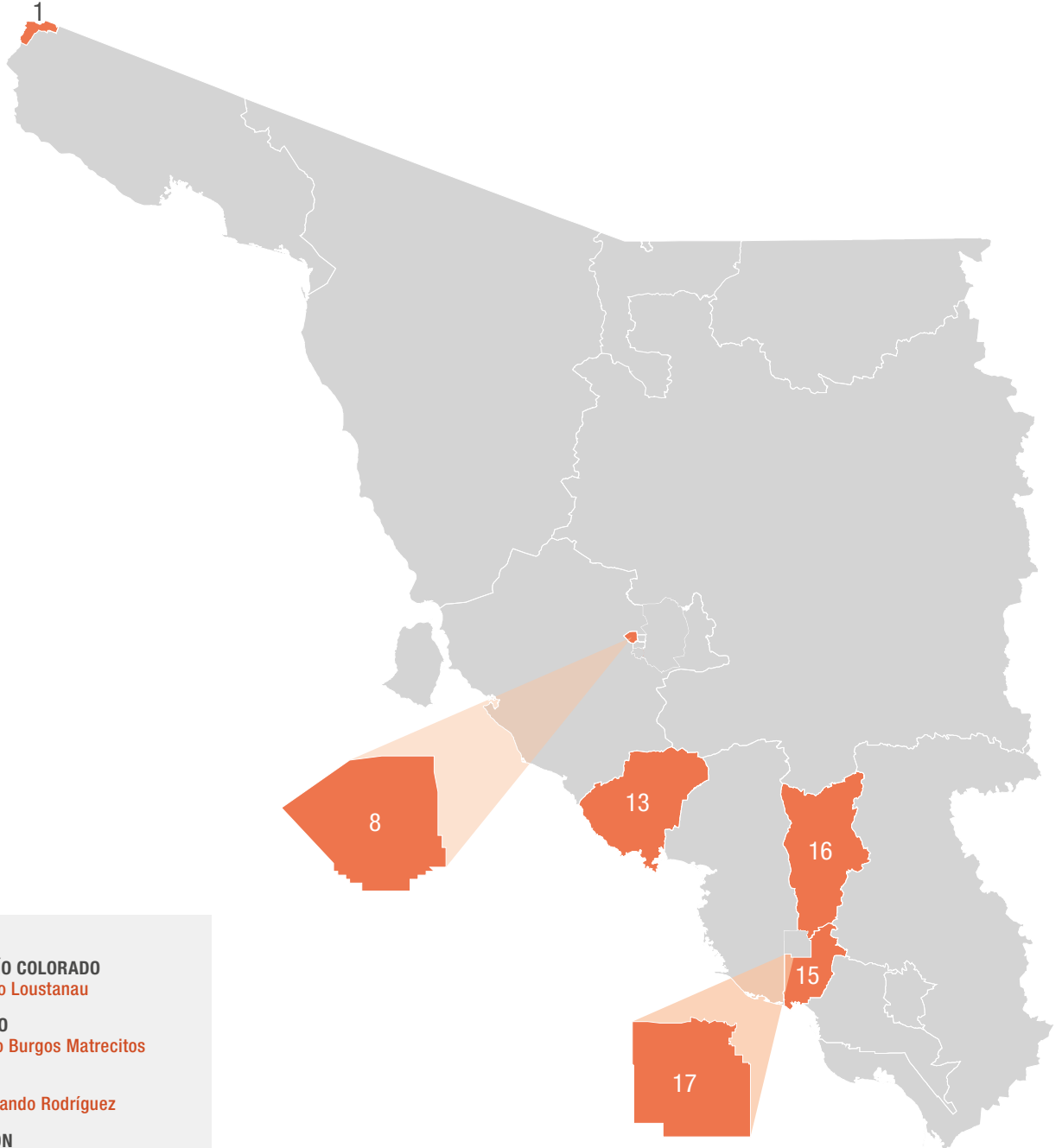


- 3 CABORCA**
María Alicia Gaytán Sánchez
- 5 NOGALES**
Leticia Calderón Fuentes
- 6 HERMOSILLO**
Diana Platt Salazar
- 8 HERMOSILLO**
Miroslava Luján López
- 10 HERMOSILLO**
Yumiko Yerania Palomarez Herrera
- 11 HERMOSILLO**
María Magdalena Uribe Peña
- 14 EMPALME**
Rosa María Mancha Ornelas
- 17 CAJEME**
Ernestina Castro Valenzuela
- 19 NAVOJOA**
Gricelda Lorena Soto Almada
- 20 ETCHOJOA**
Marcia Lorena Camarena Moncada

CANDIDATURAS INDEPENDIENTES

CONTENDIENTES A DIPUTACIÓN LOCAL

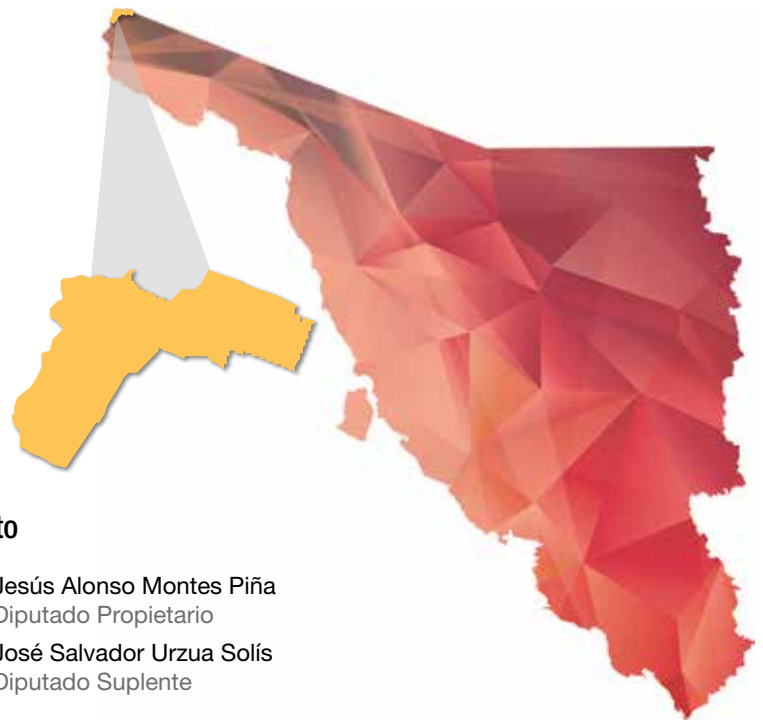
PERÍODO CONSTITUCIONAL 2018-2021



- 1 **SAN LUIS RÍO COLORADO**
Josué Castro Loustanau
- 8 **HERMOSILLO**
Miguel Darío Burgos Matrecitos
- 13 **GUAYMAS**
Ramón Servando Rodríguez
- 15 **CD. OBREGÓN**
Andrés Márquez
- 16 **CD. OBREGÓN**
Jesús Ramón Chávez Pablos
- 17 **CD. OBREGÓN**
Roberto Vargas Llanes

DISTRITO 1

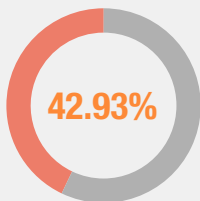
SAN LUIS RÍO COLORADO



Lista Nominal:
101,463

50,371  51,092 
49.64% 50.36%

Participación en la elección:



Secciones electorales:

79

Casillas electorales:

184

Funcionarios/as electorales:

9

Consejo Distrital Electoral

Consejero Presidente
Juan Herrera Cruz

Consejeros/as Propietarios/as
Marisela Arellano Salcedo
Julian Alberto Duarte Pompa
Viridiana Gutierrez Gutierrez
Luis Alberto Uriarte

Consejeros/as suplentes
Marcela Navarro Duarte
Gabriel Cervantes Sandoval
Rebeca Yuridia Jimenez Bazar

Secretario Técnico
Gilberto Nova García

Integración del Distrito














Jesús Alonso Montes Piña
Diputado Propietario
José Salvador Urzua Solís
Diputado Suplente

Conformado por el Municipio:

San Luis Río Colorado



Candidaturas y resultados de la elección

Laura Núñez Sepúlveda Coalición "Por Sonora al Frente"	 	9,792	22.48%
José Enrique Carrasco Encinas Candidatura Común PRI-NA-PVEM	  	10,248	23.52%
Jesús Alonso Montes Piña Coalición "Juntos Haremos Historia"	  	18,384	42.20%
Héctor Rubén Félix Cruz Movimiento Ciudadano		1,048	2.40%
Gamaliel Pérez Lerma Movimiento Alternativo Sonorense		601	1.38%
Josue Castro Loustaunau Candidatura Independiente		2,133	4.89%

Candidato/a
no registrado/a:

53 0.12%

Votos nulos:

1,300 2.98%

Votación total:
43,559

DISTRITO 2

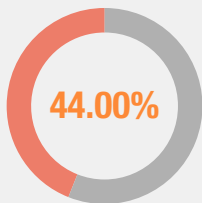
PUERTO PEÑASCO



Lista Nominal:
94,602

48,448  51.21%  46,154 48.79%

Participación en la elección:



Secciones electorales:

30

Casillas electorales:

147

Funcionarios/as electorales:

9

Consejo Distrital Electoral

Consejero Presidente
Jorge Ortega Montes

Consejeros/as Propietarios/as

Alejandrina Gonzalez Leyva
Roberto Ramirez
Diana Guillermina Ramirez Diaz
Sergio Reyes Hernandez

Consejeros/as suplentes

Juana Elizabeth Eufrazio Plascencia
Luis Horacio Garcia Garcia
Jesus Jaqueline Ayon Ruiz

Secretario Técnico

Jorge Humberto Cuadras Robles

Integración del Distrito













Lázaro Espinoza Mendívil
Diputado Propietario
Hiram Lomelí Duarte
Diputado Suplente

Conformado por los Municipios:

Puerto Peñasco y San Luis Río Colorado



Candidaturas y resultados de la elección

Lina Acosta Cid Coalición "Por Sonora al Frente"	 	10,451	26.94%
Rafaela Félix Bernal Candidatura Común PRI-NA-PVEM	  	9,523	24.54%
Lázaro Espinoza Mendívil Coalición "Juntos Haremos Historia"	  	15,173	39.11%
Rosa Elena Enciso Morales Movimiento Ciudadano		1,140	2.93%
Esmeralda Félix Valenzuela Movimiento Alternativo Sonorense		1,031	2.65%

Candidato/a
no registrado/a:

58 0.15%

Votos nulos:

1,417 3.65%

Votación total:

38,793

DISTRITO 3

CABORCA



Integración del Distrito

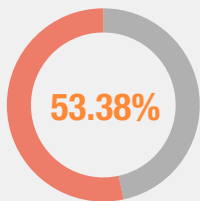


María Alicia Gaytán Sánchez
Diputada Propietaria
Mónica Badilla Moreno
Diputada Suplente

Lista Nominal:
92,005

46,276 50.30%  45,729 49.70% 

Participación en la elección:



Secciones electorales:

67

Casillas electorales:

165

Funcionarios/as electorales:

9

Consejo Distrital Electoral

Consejera Presidenta
Celica Maria Acosta Sotelo

Consejeros/as Propietarios/as
Miguel Arevalo Diaz
Guadalupe Acosta Rivera
Edwin Abdiel Medina Guzman
Elsa Escalona Espinoza

Consejeros/as suplentes
Aaron Isahi Rangel Gomez
Mirna Guadalupe Gutierrez Sanchez
Carlos Armando Castañeda Flores










Secretaria Técnica
Alexia Ayón Martínez

Conformado por el Municipio:

Altar, Átil, Caborca, Gral. Plutarco Elías Calles, Oquitoa, Pitiquito, Sáric, Trincheras y Tubutama



Candidaturas y resultados de la elección

Hernán Méndez Caballero Coalición "Por Sonora al Frente"	 	7,441	15.14%	Candidato/a no registrado/a: 33 0.06% Votos nulos: 2,234 4.54% Votación total: 49,121
Karina García Gutiérrez Coalición "Todos por Sonora"	  	14,171	28.84%	
María Alicia Gaytán Sánchez Coalición "Juntos Haremos Historia"	  	20,842	42.43%	
Beatriz Esther Valdéz Perea Movimiento Ciudadano		3,824	7.78%	
Fernando Baldenebro Barrera Movimiento Alternativo Sonorense		576	1.17%	

DISTRITO 4 NOGALES



Integración del Distrito



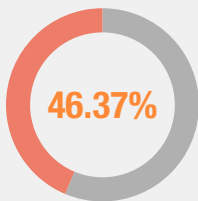
Luis Armando Colosio Muñoz
Diputado Propietario
Alejandro Castro Sandoval
Diputado Suplente

Conformado por el **Municipio:**
Nogales, Magdalena y Santa Cruz

Lista Nominal:
108,586

54,840 50.50%  53,746 49.50% 

Participación en la elección:



Secciones electorales:
78

Casillas electorales:
180

Funcionarios/as electorales:
9

Consejo Distrital Electoral

Consejera Presidenta
Erika Felix Ruiz

Consejeros/as Propietarios/as
Martin Rivera Cruz
Perla Azucena Lopez Palafox
Rosario Abel Iriarte
Sandra Padilla Juarez

Consejeros/as suplentes
Carlos Gabriel Zuñiga Hernandez
Martha Elena Bejar Ibarra
Juan Guzman Dorame

Secretario Técnico
Ernesto Gil Montoya

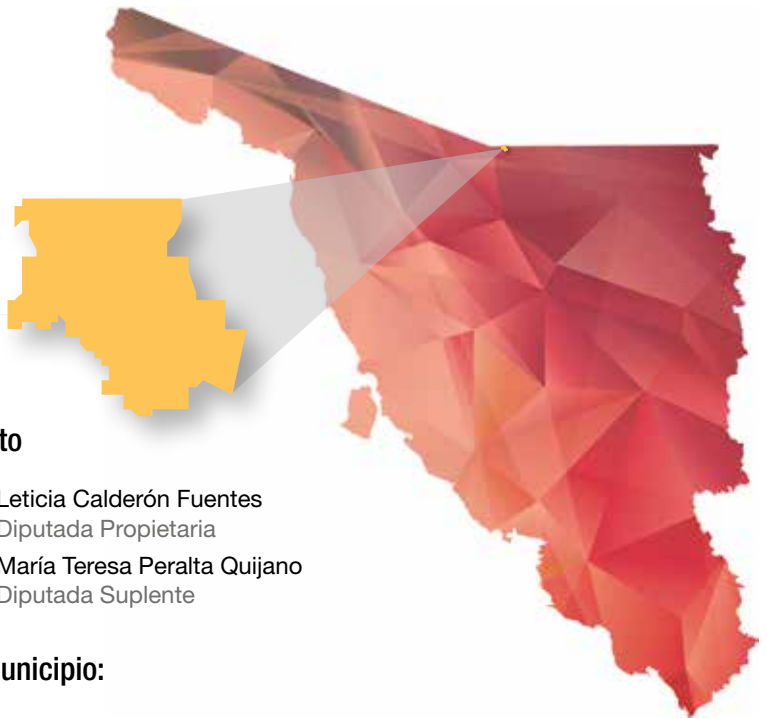


Candidaturas y resultados de la elección

Leticia Amparano Gámez Coalición "Por Sonora al Frente"	 	11,002	21.99%
Guadalupe Adela Gracia Benítez Coalición "Todos por Sonora"	  	12,144	24.28%
Luis Armando Colosio Muñoz Coalición "Juntos Haremos Historia"	  	19,923	39.83%
Enrique Torres Delgado Movimiento Ciudadano		4,739	9.47%
Francisca Amairani Moreno Espinoza Movimiento Alternativo Sonorense		581	1.16%
Candidato/a no registrado/a: 16 0.03%			
Votos nulos: 1,611 3.22%			
Votación total: 50,016			

DISTRITO 5

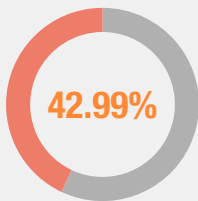
NOGALES



Lista Nominal:
106,168

54,173  51.03%
51,995  48.97%

Participación en la elección:



Secciones electorales:

71

Casillas electorales:

179

Funcionarios/as electorales:

9

Consejo Distrital Electoral

Consejera Presidenta

Claudia Elena Torres Guevara

Consejeros/as Propietarios/as

Ives Ali Enrique Fuentes Salazar
Claudia Areli Arrieta Navarro
Manuel De Jesus Carrillo Valenzuela
Valeria Gonzalez Parra

Consejeros/as suplentes

Francisco Javier Gutierrez Navarro
Mirna Montoya Miranda
Jesus Irene Enriquez Enriquez

Secretaria Técnica

Diana Carolina Gutiérrez Ayala

Integración del Distrito



Leticia Calderón Fuentes

Diputada Propietaria

María Teresa Peralta Quijano

Diputada Suplente

Conformado por el Municipio:

Nogales



Candidaturas y resultados de la elección

José Armando Gutiérrez Jiménez Coalición "Por Sonora al Frente"	 	11,404 25.48%	Candidato/a no registrado/a: 39 0.08% Votos nulos: 1,515 3.38% Votación total: 44,745
Luis Ramiro Rodríguez Carreño Coalición "Todos por Sonora"	  	10,579 23.64%	
Leticia Calderón Fuentes Coalición "Juntos Haremos Historia"	  	16,358 36.55%	
María Josefina Castelo Ortíz Movimiento Ciudadano		4,297 9.60%	
Rosaura Herrera García Movimiento Alternativo Sonorense		553 1.23%	

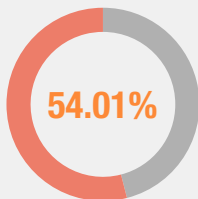
DISTRITO 6

HERMOSILLO

Lista Nominal:
100,321

48,639 48.48%  51,682 51.52% 

Participación en la elección:



Secciones electorales:

65

Casillas electorales:

166

Funcionarios/as electorales:

9

Consejo Distrital Electoral

Consejera Presidenta

Carmen Yuridia Enriquez Doumerc

Consejeros/as Propietarios/as

Mario Lizola Romero
Leslie Sarahi Rodriguez Cigala
Ernesto Cota Delgado
Rigoberto Cardenas Madrid

Consejeros/as suplentes

Marina Ceballos Manzanera
Omar Ivan Solano Sanchez
Maria Lizette Zatarain Cota

Secretario Técnico

José Luis Valenzuela Mancinas

Integración del Distrito



Diana Platt Salazar
Diputada Propietaria

María Teresa Valenzuela Muñoz
Diputada Suplente

Conformado por el Municipio:

Hermosillo



Candidaturas y resultados de la elección

Juan Manuel Armenta Montaña Coalición "Por Sonora al Frente"	 	8,228	15.41%	Candidato/a no registrado/a: 59 0.11%
Ma. Cristina Margarita Gutiérrez Mazón Coalición "Todos por Sonora"	  	17,471	32.72%	
Diana Platt Salazar Coalición "Juntos Haremos Historia"	  	21,295	39.89%	
Lizbeth Zarina Tapia Ruiz Movimiento Ciudadano		3,569	6.68%	
Blanca Cristina Gálvez Olivares Movimiento Alternativo Sonorense		1,138	2.13%	
				Votos nulos: 1,621 3.03%
				Votación total: 53,381

DISTRITO 7

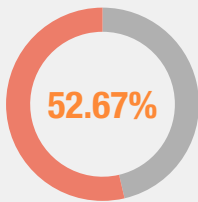
AGUA PRIETA



Lista Nominal:
105,423

53,557  50.80%  51,866 49.20%

Participación en la elección:



Secciones electorales:

60

Casillas electorales:

177

Funcionarios/as electorales:

9

Consejo Distrital Electoral

Consejera Presidenta

Jessica Alexei Delgadillo Aguirre

Consejeros/as Propietarios/as

Pablo Alexis Ortega Espinoza
Gabriela Deyadira Solis Zazueta
Mario Alfonso Camarena Noriega
Dina Judith Ibarra Rendon

Consejeros/as suplentes

Jorge Luis García Cantón
Nayla Fernanda Paco Barrera
Josue Antonio Miranda Chaires

Secretaria Técnica

Claudia Belen Montañón Franco

Integración del Distrito



Carlos Navarrete Aguirre
Diputado Propietario
José Elías Camacho Antelo
Diputado Suplente

Conformado por los Municipios:

Agua Prieta, Bacoachi, Cananea, Fronteras, Naco




Candidaturas y resultados de la elección

Luis Alberto Rivera Morales Coalición "Por Sonora al Frente"	 	14,866	28.15%
Blanca Andrea De la Mora Cruz Coalición "Todos por Sonora"	  	15,598	29.54%
Carlos Navarrete Aguirre Coalición "Juntos Haremos Historia"	  	17,153	32.49%
Perla Cecilia Velásquez Ramírez Movimiento Ciudadano		2,200	4.16%
Cecilia Fragozo Holguín Movimiento Alternativo Sonorense		1,118	2.11%
Candidato/a no registrado/a:		11	0.02%
Votos nulos:		1,847	3.49%
Votación total:		52,793	

DISTRITO 8

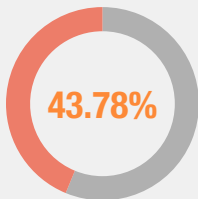
HERMOSILLO



Lista Nominal:
97,314

48,049  49.38%  49,265 50.62%

Participación en la elección:



Secciones electorales:

75

Casillas electorales:

163

Funcionarios/as electorales:

9

Consejo Distrital Electoral

Consejero Presidente
Oswaldo Barreras Buelna

Consejeros/as Propietarios/as
Rosa María Ramírez Gutiérrez
Jaime Rodolfo Valenzuela Gerardo
Miriam Flores Molina
Luis Rogelio Barraza Rodríguez

Consejeros/as suplentes
María Magdalena Mancillas Álvarez
Jose Ramon Cuevas García
Loren Ibette Valenzuela Parra

Secretario Técnico
Oscar Sotelo Badilla

Integración del Distrito














Miroslava Luján López
Diputada Propietaria
María Rafaela Méndez Montaña
Diputada Suplente

Conformado por el **Municipio:**
Hermosillo



Candidaturas y resultados de la elección

Javier Antonio Neblina Vega Coalición "Por Sonora al Frente"	 	6,434	15.10%
Vicente Javier Solís Granados Coalición "Todos por Sonora"	  	8,901	20.89%
Miroslava Luján López Coalición "Juntos Haremos Historia"	  	20,367	47.80%
María Antonieta Rosas Saavedra Movimiento Ciudadano		3,493	8.19%
Claudia Guadalupe Valdéz Amaya Movimiento Alternativo Sonorense		615	1.44%
Miguel Darío Burgos Matrecitos Candidatura Independiente		1,484	3.48%

Candidato/a
no registrado/a:

80 0.18%

Votos nulos:

1,234 2.89%

Votación total:
42,608

DISTRITO 9

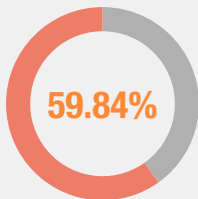
HERMOSILLO



Lista Nominal:
111,515

54,175  57,340 
48.58% 51.42%

Participación en la elección:



Secciones electorales:
95

Casillas electorales:
193

Funcionarios/as electorales:
9

Consejo Distrital Electoral

Consejero Presidente
Jose Gabriel Nuñez Garibaldi

Consejeros/as Propietarios/as
Maria Cristina Ross Acedo
Julio Cesar Bojorquez Tapia
Dulce Francisca Carpio Lopez
Juan Antonio Encinas De La Torre

Consejeros/as suplentes
London Manuel Tapia Armenta
Francisco Emmanuel Cobos Anaya
Veronica Ramirez Dojaque

Secretario Técnico
Jorge Adrian Caro Hermen

Integración del Distrito













Martín Matrecitos Flores
Diputado Propietario
Fernando Arvizu López
Diputado Suplente

Conformado por el **Municipio:**
Hermosillo



Candidaturas y resultados de la elección

Edmundo García Pavlovich Coalición "Por Sonora al Frente"	 	9,259	17.98%
Óscar Alberto Cano Jiménez Coalición "Todos por Sonora"	  	16,604	32.24%
Martín Matrecitos Flores Coalición "Juntos Haremos Historia"	  	18,698	36.31%
Rosa Elena Trujillo Llanes Movimiento Ciudadano		4,084	7.93%
Gabriela Cortéz Flores Movimiento Alternativo Sonorense		1,143	2.22%
Candidato/a no registrado/a:			
		24	0.04%
Votos nulos:			
		1,677	3.25%
Votación total:			
		51,489	

DISTRITO 10

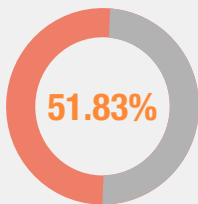
HERMOSILLO



Lista Nominal:
99,598

48,499  51,099 
48.69% 51.31%

Participación en la elección:



Secciones electorales:

40

Casillas electorales:

150

Funcionarios/as electorales:

9

Consejo Distrital Electoral

Consejero Presidente
Alejandro Rios Ochoa

Consejeros/as Propietarios/as

Claudia Yolanda Lugo Peñuñuri
Andres Fernando Peña Cerecer
Sandra Teresa Luna Martínez
Yoliria Patricia Bustamante Gracia

Consejeros/as suplentes

Jose Luis Castillo Luna
Ernesto Vélez Soto
Victor Fernando Curiel Carrillo

Secretario Técnico

Rafael Antonio Gallego Perla

Integración del Distrito



Yumiko Yerania Palomarez Herrera
Diputada Propietaria
Dulce Carolina Gutiérrez Acuña
Diputada Suplente

Conformado por el Municipio:

Hermosillo



Candidaturas y resultados de la elección

Angélica María Payán García Coalición "Por Sonora al Frente"	 	8,046 15.58%	Candidato/a no registrado/a: 34 0.06% Votos nulos: 1,740 3.37% Votación total: 51,623
Héctor Ulises Cristopolos Ríos Coalición "Todos por Sonora"	  	15,286 29.61%	
Yumiko Yerania Palomarez Herrera Coalición "Juntos Haremos Historia"	  	21,705 42.04%	
Gabriel Oroz Valenzuela Movimiento Ciudadano		3,579 6.93%	
Epigmenio Manuel Álvarez Muñoz Movimiento Alternativo Sonorense		1,233 2.38%	

DISTRITO 11

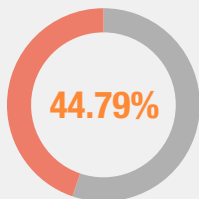
HERMOSILLO



Lista Nominal:
94,849

47,027 49.58%  47,822 50.42% 

Participación en la elección:



Secciones electorales:
77

Casillas electorales:
167

Funcionarios/as electorales:
9

Consejo Distrital Electoral

Consejero Presidente
Jose Alfredo Sánchez Madrid

Consejeros/as Propietarios/as
Olivia Salazar Felix
Leonel Manzanares Durazo
Ana Celia Llanes Peralta
Miguel Angel Aparicio Dominguez

Consejeros/as suplentes
Melina Iveth Cota Alcazar
Omar Garcia Estrada
Estephane Benítez Biebrich

Secretario Técnico
Luis Alfredo Ledgard Valenzuela

Integración del Distrito













Ma Magdalena Uribe Peña
Diputada Propietaria
Elvia Aurora Reyes Ortega
Diputada Suplente

Conformado por el **Municipio:**
Hermosillo



Candidaturas y resultados de la elección

María Concepción Valdéz Tapia Coalición "Por Sonora al Frente"	 	4,779 11.27%	Candidato/a no registrado/a: 60 0.14% Votos nulos: 1,305 3.07% Votación total: 42,390
Jesús Epifanio Salido Pavlovich Coalición "Todos por Sonora"	  	14,090 0%	
Ma Magdalena Uribe Ruiz Coalición "Juntos Haremos Historia"	  	19,083 45.01%	
Jorge Mario Rochín Ruiz Movimiento Ciudadano		2,344 5.53%	
Celina Lizbeth Vázquez Meza Movimiento Alternativo Sonorense		729 1.72%	

DISTRITO 12

HERMOSILLO



Integración del Distrito



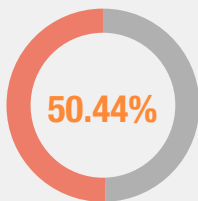
Norberto Ortega Torres
Diputado Propietario
Bani Ribai Grijalva Favela
Diputado Suplente

Conformado por el **Municipio:**
Hermosillo

Lista Nominal:
96,441

47,938 49.71%  48,503 50.29% 

Participación en la elección:



Secciones electorales:

65

Casillas electorales:

165

Funcionarios/as electorales:

9



Consejo Distrital Electoral

Consejera Presidenta

Ana Lourdes Cabrera Loustaunou

Consejeros/as Propietarios/as

Bertha Elisa Villareal Alvarez

María José Tapia Monreal

Enrique García Rebollo

Jesus Lamberto Contreras Melendrez

Consejeros/as suplentes

Jorge Alan Rodríguez Cruz











Beatriz Soto Walters

Jesus Vélez Soto

Secretaria Técnica

Janina Manzo Acosta

Candidaturas y resultados de la elección

Luis Ernesto Nieves Robinson Bours Coalición "Por Sonora al Frente"	 	8,094	17.12%	Candidato/a no registrado/a: 35 0.07%
Flor De Rosa Ayala Robles Linares Coalición "Todos por Sonora"	  	13,269	28.06%	
Norberto Ortega Torres Coalición "Juntos Haremos Historia"	  	19,786	41.85%	
Jesús Antonio Madrid Del Río Movimiento Ciudadano		3,491	7.38%	
Alfonso Manjarrez Hernández Movimiento Alternativo Sonorense		1,254	2.65%	
				Votos nulos: 1,349 2.85%
				Votación total: 47,278

DISTRITO 13

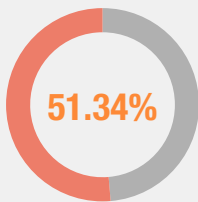
GUAYMAS



Lista Nominal:
96,727

47,650 49.26%  49,077 50.74% 

Participación en la elección:



Secciones electorales:

76

Casillas electorales:

176

Funcionarios/as electorales:

9

Consejo Distrital Electoral

Consejero Presidente

José Christian Martínez Ballesteros

Consejeros/as Propietarios/as

Lilian Franco Montaña

Edgardo Ivan Morales Casas

Guadalupe Yunuen Cota Alvarado

Jose Luis Martínez Olmeda

Consejeros/as suplentes

Harlin Rivera Acuña

Efrain Soto Flores

María José Osorio Alonso

Secretario Técnico

Guadalupe Matty Romero

Integración del Distrito



Rodolfo Lizárraga Arellano

Diputado Propietario

Daniel Palafox Suárez











Diputado Suplente

Conformado por el **Municipio:**

Guaymas



Candidaturas y resultados de la elección

Lorena Guillermina Garibay Ulloa Coalición "Por Sonora al Frente"	 	7,828	15.76%
Susana Corella Platt Candidatura Común PRI-NA-PVEM	  	10,753	21.65%
Rodolfo Lizárraga Arellano Coalición "Juntos Haremos Historia"	  	23,531	47.38%
Gerardo Enrique Reyes Velázquez Movimiento Ciudadano		1,812	3.64%
Humberto Campa Román Movimiento Alternativo Sonorense		1,335	2.68%
Ramón Servando Rodríguez Gutiérrez Candidatura Independiente		3,088	6.21%

Candidato/a
no registrado/a:

43 0.08%

Votos nulos:

1,273 2.56%

Votación total:

49,663

DISTRITO 14

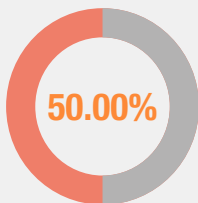
EMPALME



Lista Nominal:
88,292

44,227 50.09%  44,065 49.91% 

Participación en la elección:



Secciones electorales:

65

Casillas electorales:

153

Funcionarios/as electorales:

9

Consejo Distrital Electoral

Consejera Presidenta

Niurka Myrina Carrizoza Ortega

Consejeros/as Propietarios/as

Roberto Cedano Castro
Martha Ofelia Godínez López
Luis Héctor Angulo Cota
Teresa Del Toro García

Consejeros/as suplentes

Omar Molina Olivares
María Elda Espericueta Valle
Edgar Jesús Gomez Gaxiola

Secretario Técnico

Raúl Gerardo Montoya León

Integración del Distrito



Rosa María Camacho Flores
Diputada Propietaria

Elizabeth Meza González
Diputada Suplente

Conformado por los Municipios:

Guaymas, Bácum, Empalme y San Ignacio Río Muerto



Candidaturas y resultados de la elección

Damaris Ponce Velázquez Coalición "Por Sonora al Frente"	 	5,830	15.08%	Candidato/a no registrado/a: 11 0.28% Votos nulos: 1,323 3.42% Votación total: 38,653
Claudia Elena Lizárraga Verdugo Candidatura Común PRI-NA-PVEM	  	7,555	19.54%	
Rosa María Mancha Ornelas Coalición "Juntos Haremos Historia"	  	20,413	52.81%	
Dalia Selene González Angulo Movimiento Ciudadano		2,218	5.73%	
Liandao Karenynne Pon Parra Movimiento Alternativo Sonorense		1,303	3.37%	

DISTRITO 15

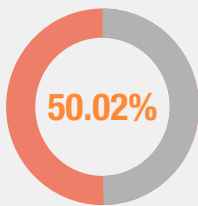
CAJEME



Lista Nominal:
107,171

52,710 49.18%  54,461 50.82% 

Participación en la elección:



Secciones electorales:

77

Casillas electorales:

192

Funcionarios/as electorales:

9

Consejo Distrital Electoral

Consejera Presidenta

Thanya Nallely Salomón Rubio

Consejeros/as Propietarios/as

Cesareo Saul Montoya Ponce

Maria Leonor Juraz Peña

Rosario Ivan Cazares Castro

Luz Del Carmen Escobar Martinez

Consejeros/as suplentes

Martin Jesus Miranda Robles

Ellith Karina Gutierrez Quintana

Francisco Javier Palafox Soto

Secretaria Técnica

Alma Rosa Morales Samayoa

Integración del Distrito



Héctor Raúl Castelo Montaño

Diputado Propietario

Héctor Manuel Piñuelas León












Diputado Suplente

Conformado por el **Municipio:**

Cajeme



Candidaturas y resultados de la elección

Susana Aleyda Barra Salguero Coalición "Por Sonora al Frente"	 	2,502	4.66%
Omar Alberto Guillén Partida Coalición "Todos por Sonora"	  	14,169	26.42%
Héctor Raúl Castelo Montaño Coalición "Juntos Haremos Historia"	  	26,938	50.24%
Carlos Antonio Carrizoza Ruiz Movimiento Ciudadano		3,412	6.36%
Luz Del Carmen López Félix Movimiento Alternativo Sonorense		863	1.61%
Andrés Márquez Moreno Candidatura Independiente		4,136	7.71%

Candidato/a
no registrado/a:

41 0.07%

Votos nulos:

1,556 2.90%

Votación total:

53,617

DISTRITO 16

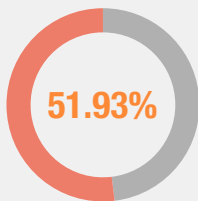
CAJEME



Lista Nominal:
105,320

51,255 48.67%  54,065 51.33% 

Participación en la elección:



Secciones electorales:

82

Casillas electorales:

184

Funcionarios/as electorales:

9

Consejo Distrital Electoral

Consejera Presidenta
Georgina García Navarro

Consejeros/as Propietarios/as
Jesús Adolfo Ortega Peinado
Ivonne De Jesus Coronado Aguilar
Francisco Mendoza Duarte
Catalina Samayoa Rosas

Consejeros/as suplentes
René Servin De La Mora Padilla
Gabriela Wilson Antelo
Víctor Hugo Rochín Méndivil

Secretaria Técnica
Haydee Berenice Cárdenas González

Integración del Distrito














Orlando Salido Rivera
Diputado Propietario
Juan Gabriel Pérez Pérez
Diputado Suplente

Conformado por el **Municipio:**
Cajeme



Candidaturas y resultados de la elección

Karina Ivonne Dvorak Olea Coalición "Por Sonora al Frente"	 	4,152	7.72%
Brenda Elizabeth Jaime Montoya Coalición "Todos por Sonora"	  	11,496	21.38%
Orlando Salido Rivera Coalición "Juntos Haremos Historia"	  	21,833	40.60%
Uriel López Rodríguez Movimiento Ciudadano		5,939	11.04%
Leonel Díaz Gómez Movimiento Alternativo Sonorense		411	0.76%
Jesús Ramón Chávez Pablos Candidatura Independiente		8,183	15.21%

Candidato/a
no registrado/a:

91 0.16%

Votos nulos:

1,666 3.09%

Votación total:
53,771

DISTRITO 17

CAJEME



Integración del Distrito



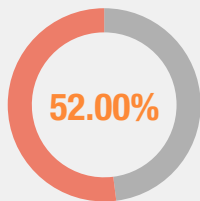
Ernestina Castro Valenzuela
Diputada Propietaria
Josefina Ibone Saucedo Villegas
Diputada Suplente

Conformado por el **Municipio:**
Cajeme

Lista Nominal:
107,956

52,281 48.43%  55,675 51.57% 

Participación en la elección:



Secciones electorales:
60

Casillas electorales:
176

Funcionarios/as electorales:
9

Consejo Distrital Electoral

Consejero Presidente
Ángel Carrillo Cohen












Consejeros/as Propietarios/as
Rafaela Avilez Mendoza
Ramiro Alberto Castellanos Lugo
Cristian Lizbeth Meza Murrieta
Saul Miranda Lazcano

Consejeros/as suplentes
Alicia Elisabeth Aispuro Ayon
Lorenzo Guadalupe Delgado Lachica
Astrid Mariana Velazquez Trevizo

Secretaria Técnica
Paola Ortega Beltrán



Candidaturas y resultados de la elección

Isidro Sonqui López Coalición "Por Sonora al Frente"	 	3,110	5.58%
Denisse Fernanda Navarro Leyva Coalición "Todos por Sonora"	  	10,871	19.50%
Ernestina Castro Valenzuela Coalición "Juntos Haremos Historia"	  	29,388	52.73%
Librado Enrique Estrada Chong Movimiento Ciudadano		3,985	7.15%
Óscar Gustavo Valenzuela Heredia Movimiento Alternativo Sonorense		581	1.04%
Roberto Vargas Llanes Candidatura Independiente		6,295	11.29%

Candidato/a
no registrado/a:

39 0.07%

Votos nulos:

1,463 2.62%

Votación total:
55,732

DISTRITO 18

SANTA ANA



Integración del Distrito



Fermín Trujillo Fuentes
Diputado Propietario
Francisco Beltrán Villanueva
Diputado Suplente

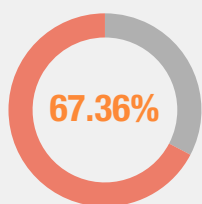
Conformado por los Municipios:

Aconchi, Arivechi, Arizpe, Bacadéhuachi, Bacanora, Bacerac, Banámichi, Baviácora, Bavispe, Benjamin Hill, Carbó, Cucurpe, Cumpas, Divisaderos, Granados, Huachinera, Huasabas, Huepac, Ímuris, La Colorada, Mazatán, Moctezuma, Nacori Chico, Nacoari de García, Opodepe, Rayón, Sahuaripa, San Felipe de Jesús, San Javier, San Miguel de Horcasitas, San Pedro de la Cueva, Santa Ana, Soyopa, Suaqui Grande, Tepache, Ures, Villa Hidalgo y Villa Pesqueira

Lista Nominal:
114,519

59,322  55,197 
51.80% 48.20%

Participación en la elección:



Secciones electorales:

141

Casillas electorales:

233

Funcionarios/as electorales:

9

Consejo Distrital Electoral

Consejera Presidenta

Alexis Guadalupe Gallego Del Cid

Consejeros/as Propietarios/as

Gabriela Berenice Icedo Delgadillo

Jorge Alberto Alcaraz Salazar

Lizbeth Ramirez Urias

Vanessa Guerra Valdez

Consejeros/as suplentes

Carolina Lacirey Olmos

Ana Eulalia Reyes Marmolejo





Carmen Cristina Torres Reyes

Secretario Técnico

Jorge Campas Vázquez



Candidaturas y resultados de la elección

María Celina Aldana Martínez Coalición "Por Sonora al Frente"	 	20,222	26.21%
Fermín Trujillo Fuentes Candidatura Común PRI-NA-PVEM	  	29,895	38.75%
Manuel Guillermo Rivera Velasco Partido del Trabajo		2,842	3.68%
Fausto Alberto Burgos Villaescusa Movimiento Ciudadano		2,757	3.57%
Josefina Valenzuela Loera MORENA		15,397	19.95%
Luis Ernesto Trujillo Salcido Partido Encuentro Social		610	0.79%
Elías Rafael Ceceña Bojórquez Movimiento Alternativo Sonorense		1,912	2.47%

Candidato/a
no registrado/a:

25 0.03%

Votos nulos:

3,485 4.51%

Votación total:
77,145

DISTRITO 19

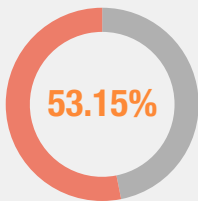
NAVOJOA



Lista Nominal:
93,366

45,468 48.70%  47,898 51.30% 

Participación en la elección:



Secciones electorales:
55

Casillas electorales:
153

Funcionarios/as electorales:
9

Consejo Distrital Electoral

Consejero Presidente
Jesús Alonso Vega Gastelum

Consejeros/as Propietarios/as
Georgina Tejeda Leal
Albin Manuel Felix Hernandez
Megumi Diana Inukai Cota
Daniel Camacho Morales

Consejeros/as suplentes
María Clara Limon Duarte
Jorge Omar Figueroa Valenzuela
Diana María Valenzuela Mendoza

Secretario Técnico
Miguel Ángel Hernández Zazueta

Integración del Distrito



Gricelda Lorena Soto Almada
Diputada Propietaria
Patricia Pacheco Borbón
Diputada Suplente

Conformado por el **Municipio:**
Navojoa

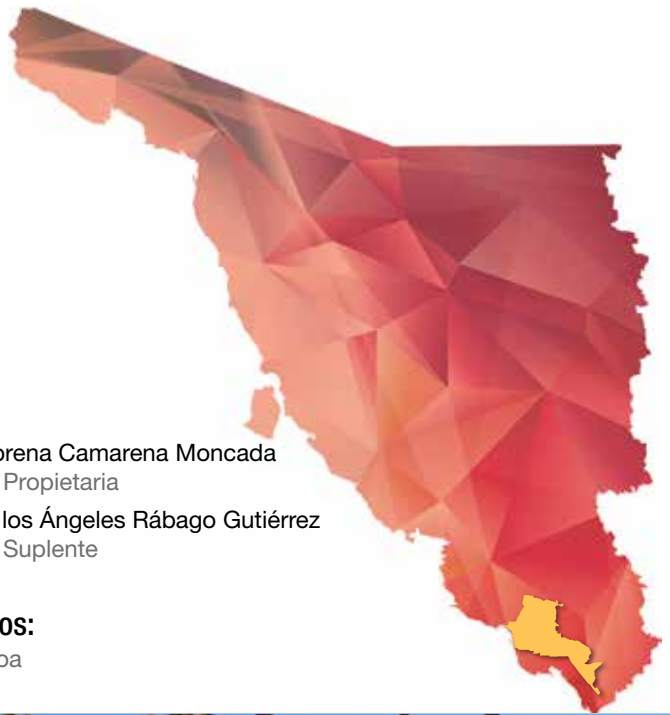


Candidaturas y resultados de la elección

Facunda Lorena Martínez Cervantes Coalición "Por Sonora al Frente"	 	5,465 11.16%	Candidato/a no registrado/a: 19 0.03% Votos nulos: 1,285 2.62% Votación total: 48,943
Uriel Silva R. Bours Coalición "Todos por Sonora"	  	16,329 33.36%	
Gricelda Lorena Soto Almada Coalición "Juntos Haremos Historia"	  	24,456 49.96%	
Graciela María Enríquez Vega Movimiento Ciudadano		868 1.77%	
Saúl Humberto Sánchez Silva Movimiento Alternativo Sonorense		521 1.06%	

DISTRITO 20

ETCHOJOA



Integración del Distrito

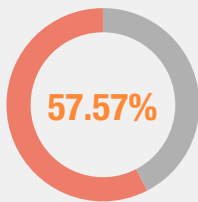


Marcia Lorena Camarena Moncada
Diputada Propietaria
María De los Ángeles Rábago Gutiérrez
Diputada Suplente

Lista Nominal:
87,674

43,864 50.03%  43,810 49.97% 

Participación en la elección:



Secciones electorales:

73

Casillas electorales:

160

Funcionarios/as electorales:

9

Conformado por los Municipios:

Benito Juárez, Etchojoa y Navojoa



Consejo Distrital Electoral

Consejera Presidenta
Martha Isbela Cota Urbina

Consejeros/as Propietarios/as
Guadalupe Osvaldo Mendivil Flores
Cecilia Guerrero Verdugo
Juan De Dios Navarro Felix
Senia Briseida Valdez Lopez

Consejeros/as suplentes
Lenin Aldar Fonseca Camargo
Mirna Viridiana Felix Valenzuela
Rigoberto Corral Chaparro

Secretaria Técnica
Luz María Navarro Cota

Candidaturas y resultados de la elección

Carlos René Rochín Esquer Coalición "Por Sonora al Frente"	 	6,944	13.75%	Candidato/a no registrado/a: 14 0.02% Votos nulos: 1,795 3.55% Votación total: 50,477
Ubaldo Ibarra Lugo Coalición "Todos por Sonora"	  	16,099	31.89%	
Marcia Lorena Camarena Moncada Coalición "Juntos Haremos Historia"	  	24,356	48.25%	
Isabel Cristina Esquer Armenta Movimiento Ciudadano		979	1.93%	
Martín Javier Valenzuela Valenzuela Movimiento Alternativo Sonorense		290	0.57%	

DISTRITO 21

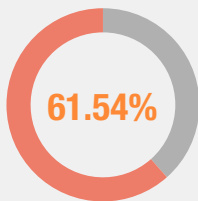
HUATABAMPO



Lista Nominal:
92,378

46,536 50.38%  45,842 49.62% 

Participación en la elección:



Secciones electorales:
87

Casillas electorales:
174

Funcionarios/as electorales:
9

Consejo Distrital Electoral

Consejero Presidente
Amado Gómez Ramos

Consejeros/as Propietarios/as
Guadalupe Lourdes Cota Galaviz
Sergio Angulo Madrid
Diana Laura Barreras Velázquez
Francisco Rosario Ayala Moroyoqui

Consejeros/as suplentes
Guadalupe Isabel Borbón Cruz
Raúl Beltrán Valdez
Nereyda Rivera Ramírez

Secretario Técnico
José María Barragán Álvarez

Integración del Distrito



Filemón Ortega Quintos
Diputado Propietario
Carlos Alfredo Maas Uc
Diputado Suplente

Conformado por los Municipios:

Álamos, Huatabampo, Onavas, Quiriego, Rosario y Yecora



Fotografía de: <https://www.sonora.gob.mx/conoce-sonora/cultura-sonorense/etnias-en-sonora/mayos.htm>

Candidaturas y resultados de la elección

Gerardo Gaytán Fox Coalición "Por Sonora al Frente"	 	13,340	23.46%
Heliodoro Soto Holguín Candidatura Común PRI-NA-PVEM	  	16,186	28.47%
Filemón Ortega Quintos Coalición "Juntos Haremos Historia"	  	19,174	33.72%
Francisco García Cancino Movimiento Ciudadano		4,815	8.46%
Rita Mercedes Plata Villegas Movimiento Alternativo Sonorense		626	1.10%
<p>Candidato/a no registrado/a: 6 0.01%</p> <p>Votos nulos: 2,705 4.75%</p> <p>Votación total: 56,852</p>			

MUNICIPIOS

CÓMPUTO MUNICIPAL

PERÍODO CONSTITUCIONAL 2018-2021



MUNICIPIO	COALICIÓN "POR SONORA AL FRENTE"	COALICIÓN "TODOS POR SONORA"	CC PRI-NA-PVEM	COALICIÓN "JUNTOS HAREMOS HISTORIA"	MOVIMIENTO CIUDADANO	MOVIMIENTO ALTERNATIVO SONORENSE	EDMUNDO GÁMEZ LÓPEZ	RODRIGO ROBINSON BOURS	EDGARDO QUIROGA JIMÉNEZ	RUBÉN CHÁVEZ GARCÍA
Aconchi	775	806	-	130	22	-	-	-	-	-
Agua Prieta	7,311	-	9,426	12,004	381	276	458	-	-	-
Álamos	4,400	-	5,622	826	581	155	-	-	-	-
Altar	372	2,885	-	479	42	-	-	-	-	-
Arivechi	230	566	-	17	-	-	-	-	-	-
Arizpe	53	1,243	-	22	-	872	-	-	-	-
Bacadéhuachi	-	292	-	428	4	221	-	-	-	-
Bacerac	384	526	-	26	-	-	-	-	-	-
Bácum	1,948	-	2,060	3,909	836	610	-	-	-	-
Banámichi	538	582	-	74	-	-	-	-	-	-
Baviácora	1,211	650	-	105	520	-	-	-	-	-
Bavispe	4	646	-	362	-	-	-	-	-	-
Benito Juárez	501	3,951	-	4,071	467	13	-	-	-	-
Benjamín Hill	726	616	-	834	-	-	-	-	-	-
Caborca	2,539	8,395	-	17,149	1,388	274	-	-	-	-
Cajeme	6,110	29,710	-	59,596	23,580	1,230	-	37,397	-	-
Cananea	1,660	3,952	-	1,170	2,557	102	-	-	5,705	-
Carbó	638	1,082	-	470	121	4	-	-	-	-
Divisaderos	-	517	-	381	-	-	-	-	-	-
Empalme	3,704	-	3,591	5,962	1,005	1,246	-	-	-	-
Etchojoa	3,676	8,832	-	11,628	513	-	-	-	-	470
Guaymas	5,007	-	13,077	32,356	2,351	806	-	-	-	-
Hermosillo	50,188	85,577	-	101,914	38,072	4,702	-	-	-	-
Huásabas	118	606	-	220	-	-	-	-	-	-
Huatabampo	11,857	7,938	-	8,185	5,770	114	-	-	-	-
Huépac	397	456	-	16	-	-	-	-	-	-
Nácori Chico	221	107	-	273	454	-	-	-	-	-
Nacozari de García	1,937	1,880	-	728	-	-	-	-	-	-
Puerto Peñasco	8,279	5,455	-	3,389	657	587	-	-	-	-
Rayón	15	892	-	29	-	-	-	-	-	-
San Luis Río Colorado	13,152	14,935	-	27,836	1,397	629	-	-	-	-
Villa Pesqueira	4	550	-	15	-	523	-	-	-	-



ERNESTO URIBE CORONA	NORBERTO BARRAZA	JOSÉ FÉLIX LÓPEZ MENDOZA	GERMÁN AGUAYO VALENZUELA	RAYMUNDO ARIAS GALINDO	ROMÁN INFANTE ROJAS	JOSÉ RAMÓN GUTIÉRREZ MORALES	MARCO ANTONIO LUNA ESPINDOLA	MIGUEL OVED ROBINSON BOURS	CANDIDATOS/AS NO REGISTRADOS/AS	VOTOS NULOS	VOTACIÓN TOTAL EMITIDA
-	-	-	-	-	-	-	-	-	-	43	1,776
-	-	-	-	-	-	-	-	-	34	867	30,757
-	-	-	-	-	-	-	-	-	4	719	12,307
-	-	-	-	-	-	-	-	-	3	144	3,925
-	-	-	-	-	-	-	-	-	-	23	836
-	-	-	-	-	-	-	-	-	-	102	2,292
-	-	-	-	-	-	-	-	-	-	7	952
-	-	-	-	-	-	-	-	-	-	31	967
-	-	-	-	-	-	-	-	-	1	268	9,632
-	-	-	-	-	-	-	-	-	-	16	1,210
-	-	-	-	-	-	-	-	-	-	80	2,566
-	-	-	-	-	-	-	-	-	-	5	1,017
-	-	-	-	-	-	-	-	-	-	216	9,219
-	-	-	-	-	-	-	-	-	-	45	2,221
-	-	-	-	-	-	-	-	-	8	706	30,459
-	-	-	-	-	-	-	-	-	496	3,771	161,890
-	-	-	-	-	-	-	-	-	-	545	15,691
-	-	-	-	-	-	-	-	-	-	55	2,370
-	-	-	-	-	-	-	-	-	-	4	902
-	-	-	-	-	-	-	-	-	3	465	15,976
-	-	-	-	-	-	-	-	-	14	800	25,933
3,348	-	-	-	-	-	-	-	-	45	1,250	58,240
-	12,577	-	-	-	-	-	-	-	635	6,816	300,481
-	-	-	-	-	-	-	-	-	-	16	960
-	-	-	-	-	-	-	-	-	2	1,353	35,219
-	-	253	-	-	-	-	-	-	-	12	1,134
-	-	-	202	-	-	-	-	-	-	39	1,296
-	-	-	-	1,770	-	-	-	-	-	157	6,472
-	-	-	-	-	441	-	-	-	11	559	19,378
-	-	-	-	-	-	476	-	-	-	55	1,467
-	-	-	-	-	-	-	2,784	-	21	1,714	62,468
-	-	-	-	-	-	-	-	487	-	49	1,628

CÓMPUTO MUNICIPAL

PERÍODO CONSTITUCIONAL 2018-2021



MUNICIPIO	PARTIDO ACCIÓN NACIONAL	COALICIÓN "POR SONORA AL FRENTE"	CC PAN-PRD	PARTIDO REVOLUCIONARIO INSTITUCIONAL	COALICIÓN "TODOS POR SONORA"	CC PRI-NA-PVEM	COALICIÓN "JUNTOS HAREMOS HISTORIA"
Átil	-	1	-	-	311	-	-
Bacanora	459	-	-	386	-	-	7
Bacoachi	-	348	-	451	-	-	206
Cucurpe	-	-	429	-	315	-	31
Cumpas	-	37	-	1,369	-	-	364
Fronteras	-	799	-	-	1,283	-	804
G. Plutarco Elías Calles	-	616	-	-	-	1,781	746
Granados	-	218	-	-	522	-	188
Huachinera	-	419	-	474	-	-	3
Ímuris	-	982	-	-	1,430	-	1,469
La Colorada	-	949	-	-	-	1,036	43
Magdalena	-	6,275	-	-	4,727	-	1,212
Mazatán	-	521	-	-	495	-	176
Moctezuma	-	640	-	-	1,453	-	956
Naco	-	1,327	-	-	-	1,372	237
Navojoa	-	9,583	-	-	21,351	-	29,122
Nogales	-	10,199	-	-	22,666	-	26,434
Ónavas	-	-	5	-	427	-	245
Opodepe	-	672	-	-	717	-	13
Oquitoa	-	-	-	262	-	-	-
Pitiquito	-	675	-	-	1,277	-	1,206
Quiriego	-	195	-	-	1,000	-	1,217
Rosario	-	48	-	-	1,626	-	1,540
Sahuaripa	-	680	-	-	1,576	-	622
San Felipe de Jesús	-	205	-	165	-	-	85
San ignacio Río Muerto	-	660	-	-	-	1,565	2,329
San Javier	-	184	-	-	220	-	149
San Miguel de Horcasitas	-	393	-	-	1,346	-	753
San Pedro de la Cueva	-	653	-	-	877	-	13
Santa Ana	-	2,366	-	-	4,291	-	473
Santa Cruz	321	-	-	-	-	411	23
Sáric	-	-	-	-	-	829	723



morena



PARTIDO DE LA REVOLUCIÓN DEMOCRÁTICA	PARTIDO VERDE ECOLOGISTA DE MÉXICO	MOVIMIENTO CIUDADANO	NUEVA ALIANZA	MORENA	MOVIMIENTO ALTERNATIVO SONORENSE	CANDIDATOS/AS NO REGISTRADOS/AS	VOTOS NULOS	VOTACIÓN TOTAL EMITIDA
-	-	340	-	72	-	-	6	730
-	5	-	-	-	-	-	24	881
-	-	-	-	-	-	-	24	1,029
-	-	-	-	-	-	-	34	809
-	-	13	2,052	-	-	-	153	3,988
-	-	-	-	-	1,226	-	132	4,244
-	337	1,791	72	-	-	-	176	5,519
-	-	-	-	-	0	-	8	936
-	-	-	-	-	-	-	16	960
-	-	653	-	-	359	1	127	5,021
-	-	-	-	-	-	-	75	2,103
-	-	223	-	-	-	10	394	12,841
-	-	-	-	-	-	-	19	1,211
-	-	-	-	-	-	-	53	3,102
-	-	33	-	-	27	-	69	3,065
-	-	1,309	-	-	614	16	1,858	63,853
-	-	9,128	-	-	1,540	22	2,012	82,001
-	-	-	-	-	-	-	9	686
-	-	113	-	-	-	-	56	1,571
-	-	-	15	69	-	-	9	355
-	-	482	-	-	-	1	87	3,728
-	-	42	-	-	75	-	56	2,585
-	-	-	-	-	-	-	41	3,255
-	-	-	-	-	-	-	88	2,966
-	-	-	-	-	-	-	4	459
-	-	1,123	-	-	136	-	206	6,019
-	-	-	-	-	20	-	9	582
-	-	219	-	-	300	-	123	3,134
-	-	8	-	-	-	-	40	1,591
-	-	115	-	-	-	3	211	7,459
206	-	17	-	-	4	-	31	1,013
-	-	-	-	-	-	-	20	1,572

CÓMPUTO MUNICIPAL

PERÍODO CONSTITUCIONAL 2018-2021



MUNICIPIO	PARTIDO ACCIÓN NACIONAL	COALICIÓN "POR SONORA AL FRENTE"	CC PAN-PRD	PARTIDO REVOLUCIONARIO INSTITUCIONAL	COALICIÓN "TODOS POR SONORA"	CC PRI-NA-PVEM	COALICIÓN "JUNTOS HAREMOS HISTORIA"
Soyopa	-	703	-	-	173	-	806
Suaqui Grande	-	-	545	-	308	-	312
Tepache	-	376	-	-	123	-	0
Trincheras	-	181	-	-	698	-	66
Tubutama	-	195	-	-	-	414	135
Ures	-	2,324	-	-	-	1,868	1,045
Villa Hidalgo	-	176	-	-	390	-	339
Yécora	-	107	-	-	1,454	-	1,442

Votación total por fuerza política en el estado de Sonora

	321		2,139		202
	171,799		141		1,770
	1,438		17,212		441
	4,888		458		476
	254,956		37,397		2,784
	41,271		5,705		487
	206		470	Candidato/a no registrados/as	1,331
	370,138		3,348	Votos nulos:	27,553
	342		12,577	Votación total: 2,133,964	
	106,879		253		





morena



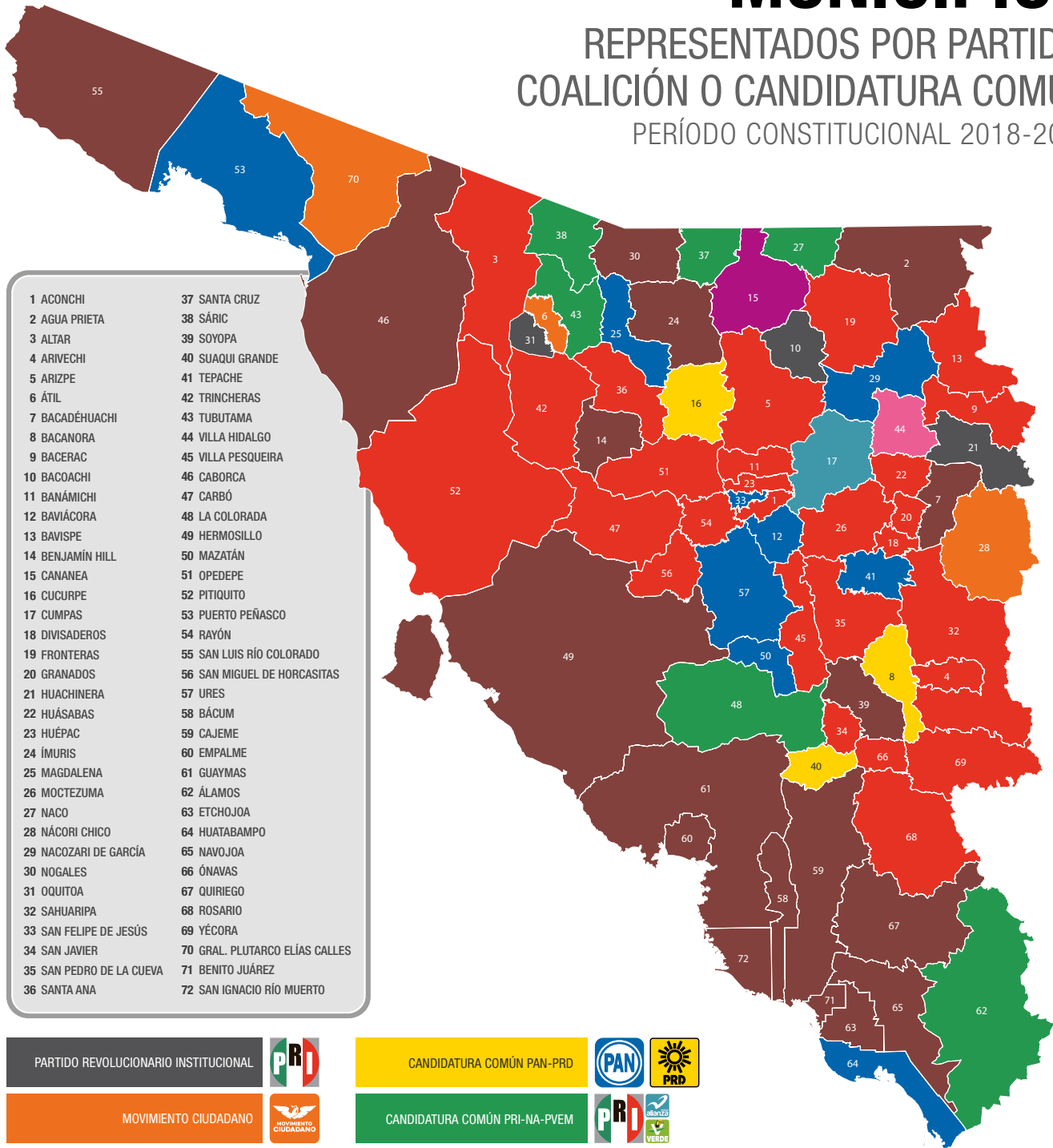
PARTIDO DE LA REVOLUCIÓN DEMOCRÁTICA	PARTIDO VERDE ECOLOGISTA DE MÉXICO	MOVIMIENTO CIUDADANO	NUEVA ALIANZA	MORENA	MOVIMIENTO ALTERNATIVO SONORENSE	CANDIDATOS/AS NO REGISTRADOS/AS	VOTOS NULOS	VOTACIÓN TOTAL EMITIDA
-	-	-	-	-	-	-	20	1,702
-	-	-	-	-	-	-	25	1,190
-	-	-	-	-	-	-	23	912
-	-	46	-	-	-	-	35	1,026
-	-	278	-	-	4	-	31	1,057
-	-	228	-	-	133	1	214	5,813
-	-	-	-	-	410	-	27	1,342
-	-	-	-	-	-	-	76	3,079



MUNICIPIOS

REPRESENTADOS POR PARTIDO, COALICIÓN O CANDIDATURA COMÚN

PERÍODO CONSTITUCIONAL 2018-2021



- | | |
|--------------------------|--------------------------------|
| 1 ACONCHI | 37 SANTA CRUZ |
| 2 AGUA PRIETA | 38 SÁRIC |
| 3 ALTAR | 39 SOYOPA |
| 4 ARIVECHI | 40 SUAQUI GRANDE |
| 5 ARIZPE | 41 TEPACHE |
| 6 ÁTIL | 42 TRINCHERAS |
| 7 BACADÉHUACHI | 43 TUBUTAMA |
| 8 BACANORA | 44 VILLA HIDALGO |
| 9 BACERAC | 45 VILLA PESQUEIRA |
| 10 BACOACHI | 46 CABORCA |
| 11 BANÁMICHÍ | 47 CARBÓ |
| 12 BAVIÁCORA | 48 LA COLORADA |
| 13 BAVISPE | 49 HERMOSILLO |
| 14 BENJAMÍN HILL | 50 MAZATÁN |
| 15 CANANEA | 51 OPEDEPE |
| 16 CUCURPE | 52 PITIQUITO |
| 17 CUMPAS | 53 PUERTO PEÑASCO |
| 18 DIVISADEROS | 54 RAYÓN |
| 19 FRONTERAS | 55 SAN LUIS RÍO COLORADO |
| 20 GRANADOS | 56 SAN MIGUEL DE HORCASITAS |
| 21 HUACHINERA | 57 URES |
| 22 HUÁSABAS | 58 BÁCUM |
| 23 HUÉPAC | 59 CAJEME |
| 24 ÍMURIS | 60 EMPALME |
| 25 MAGDALENA | 61 GUAYMAS |
| 26 MOCTEZUMA | 62 ÁLAMOS |
| 27 NACO | 63 ETCHOJOA |
| 28 NÁCORI CHICO | 64 HUATABAMPO |
| 29 NACÓZARI DE GARCÍA | 65 NAVOJOA |
| 30 NOGALES | 66 ÓNAVAS |
| 31 OQUITOA | 67 QUIRIEGO |
| 32 SAHUARIPA | 68 ROSARIO |
| 33 SAN FELIPE DE JESÚS | 69 YÉCORA |
| 34 SAN JAVIER | 70 GRAL. PLUTARCO ELÍAS CALLES |
| 35 SAN PEDRO DE LA CUEVA | 71 BENITO JUÁREZ |
| 36 SANTA ANA | 72 SAN IGNACIO RÍO MUERTO |

PARTIDO REVOLUCIONARIO INSTITUCIONAL	
MOVIMIENTO CIUDADANO	
NUEVA ALIANZA	
MOVIMIENTO ALTERNATIVO SONORENSE	
EDUARDO QUIROGA JIMÉNEZ	

CANDIDATURA COMÚN PAN-PRD			
CANDIDATURA COMÚN PRI-NA-PVEM			
COALICIÓN TODOS POR SONORA			
COALICIÓN POR SONORA AL FRENTE			
COALICIÓN JUNTOS HAREMOS HISTORIA			

ALCALDESAS

EN SONORA

PERÍODO CONSTITUCIONAL 2018-2021

POR SONORA AL FRENTE

- 50 MAZATÁN
Alma Celina Mada Castillo
- 29 NACAZARI DE GARCÍA
María Juana Romero
- 33 SAN FELIPE DE JESÚS
Delfina Lillíán Ochoa
- 40 SUAQUI GRANDE
Gertrudis Quintana Castillo

TODOS POR SONORA

- 1 ACONCHI
Celia Nares Loera
- 5 ARIZPE
Lucía de Guadalupe Serrano Acuña
- 9 BACERAC
Alba Luz Ferrera Martínez Sañudo
- 19 FRONTERAS
Guadalupe Valdéz Solís
- 20 GRANADOS
María Guadalupe Amavizca Moreno
- 23 HUÉPAC
María Eloína Lugo Méndez
- 26 MOCTEZUMA
Cruz Adriana Sepúlveda Rodríguez
- 66 ÓNAVAS
Elodia Guadalupe Carlton Avilés
- 51 OPODEPE
Paola López Fernández
- 68 ROSARIO
Karina Valenzuela Mendivil
- 32 SAHUARIPA
Dalía Berenice Porchas García
- 35 SAN PEDRO DE LA CUEVA
Edna Yahve Rubal Encinas

CANDIDATURA COMÚN PRI-NA-PVEM

- 27 NACO
Andrea Celeste Ramos Erivez
- 37 SANTA CRUZ
Ivonne Lorta Ortega
- 43 TUBUTAMA
Myriam López Badilla
- 69 YÉCORA
Yadira Espinoza Méndez

JUNTOS HAREMOS HISTORIA

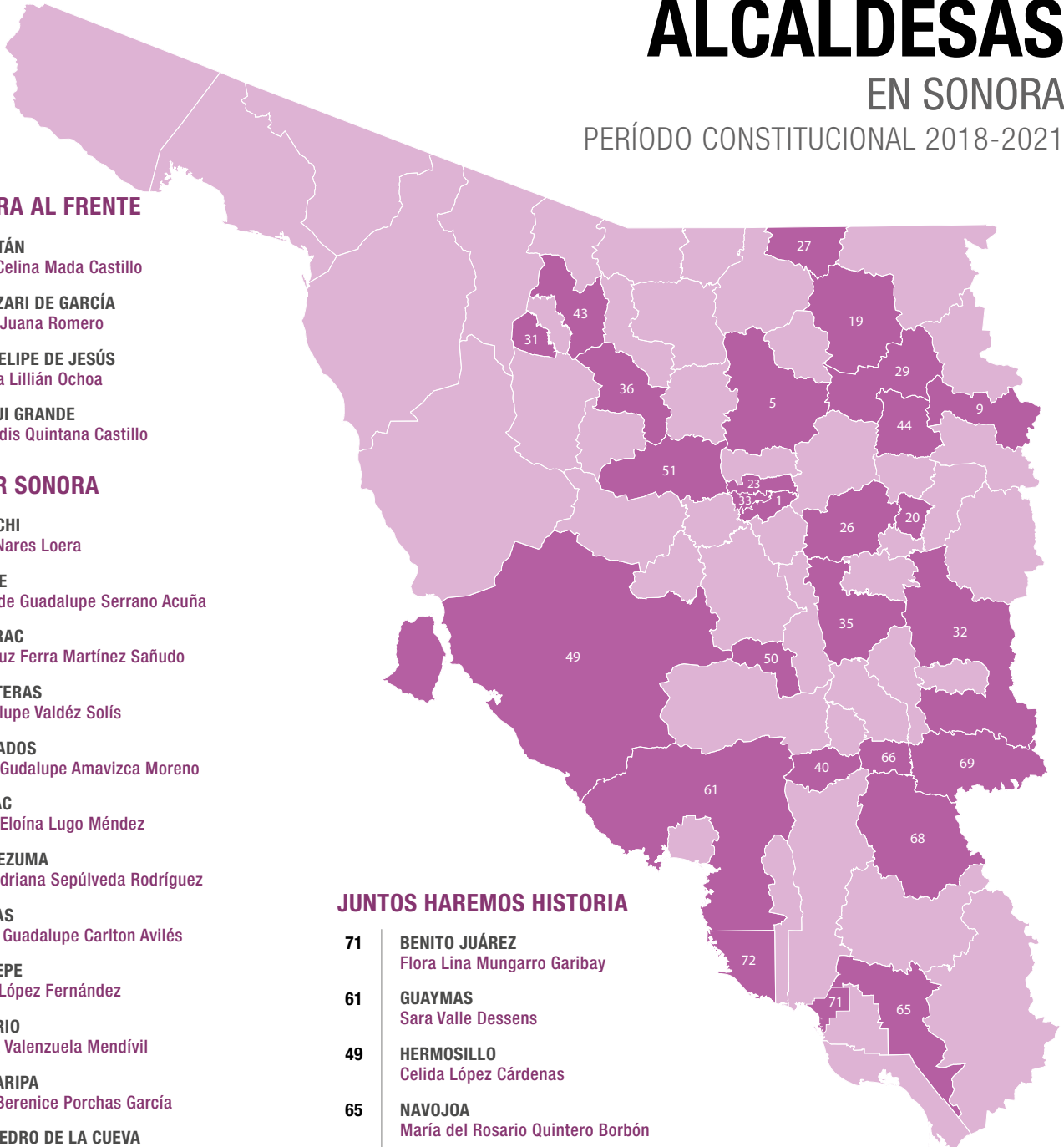
- 71 BENITO JUÁREZ
Flora Lina Mungarro Garibay
- 61 GUAYMAS
Sara Valle Dessens
- 49 HERMOSILLO
Celida López Cárdenas
- 65 NAVOJOA
María del Rosario Quintero Borbón
- 72 SAN IGNACIO RÍO MUERTO
Patricia Sulema Magallanes Lugo

PARTIDO REVOLUCIONARIO INSTITUCIONAL

- 27 OQUITOA
Luz Imelda Ortíz García

MOVIMIENTO ALTERNATIVO SONORENSE

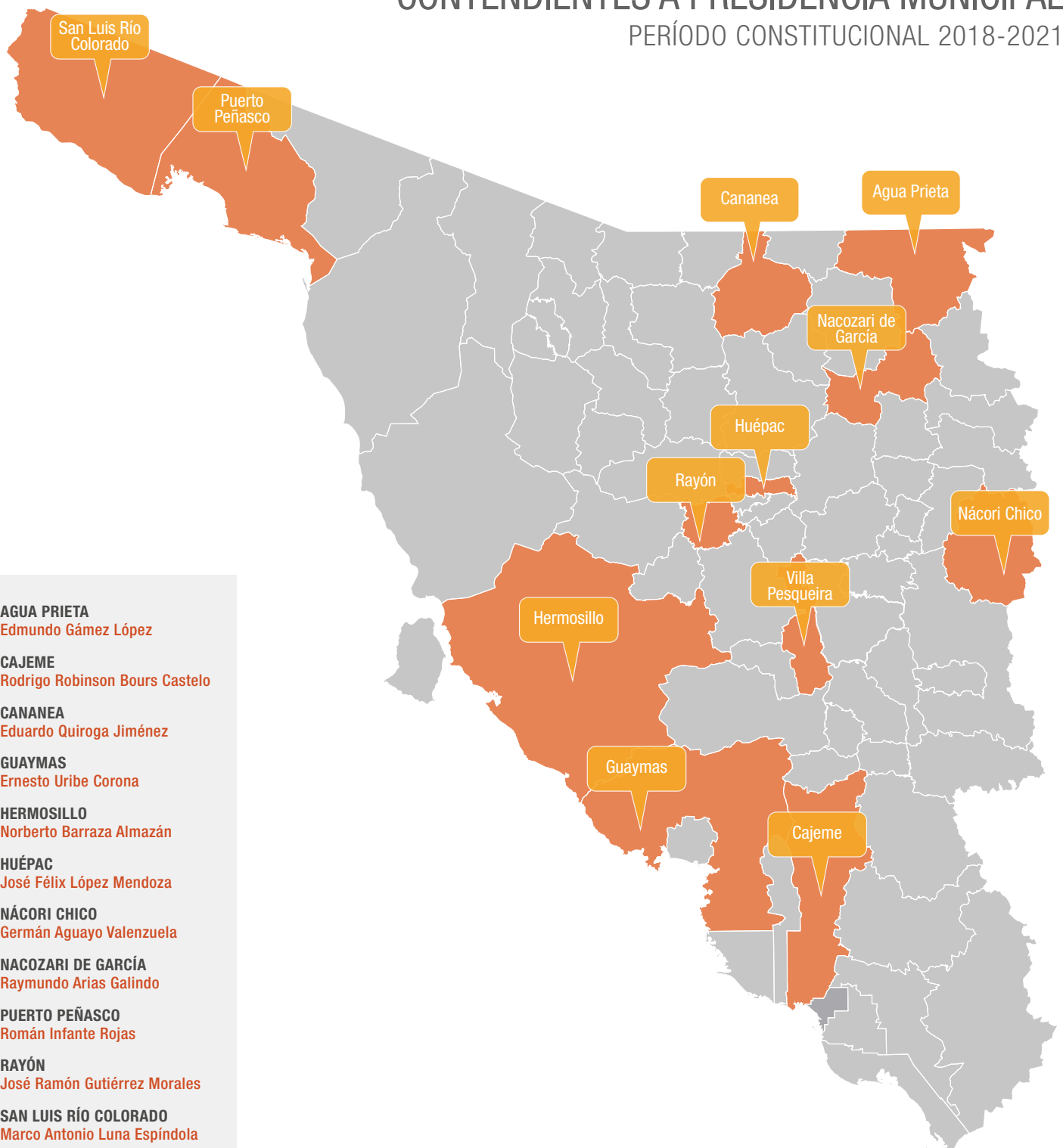
- 44 VILLA HIDALGO
Nora Francisca Medina Campa



CANDIDATURAS INDEPENDIENTES

CONTENDIENTES A PRESIDENCIA MUNICIPAL

PERÍODO CONSTITUCIONAL 2018-2021



AGUA PRIETA

Edmundo Gámez López

CAJEME

Rodrigo Robinson Bours Castelo

CANANEA

Eduardo Quiroga Jiménez

GUAYMAS

Ernesto Uribe Corona

HERMOSILLO

Norberto Barraza Almazán

HUÉPAC

José Félix López Mendoza

NÁCORI CHICO

Germán Aguayo Valenzuela

NACUZARI DE GARCÍA

Raymundo Arias Galindo

PUERTO PEÑASCO

Román Infante Rojas

RAYÓN

José Ramón Gutiérrez Morales

SAN LUIS RÍO COLORADO

Marco Antonio Luna Espíndola

VILLA PESQUEIRA

Miguel Oved Robinson Bours

REGIDURÍAS ÉTNICAS

Son **8 etnias** las que están asentadas en **19 municipios** a lo largo y ancho de Sonora



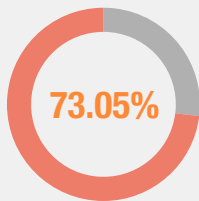
ACONCHI



Lista Nominal:
2,431

1,239  50.97%
1,192  49.03%

Participación en la elección:



Secciones electorales:

2

Casillas electorales:

5

Funcionarios/as electorales:

6

Consejo Municipal Electoral

Consejero Presidente
Alvaro Ramos Quijada

Consejeros/as Propietarios/as
María Jesús Lugo Domínguez
Jesús Rafael Ornelas Encinas

Consejeros/as suplentes
María del Socorro Degollado Quijada
Francisco Orlando Domínguez Trujillo

Secretaria Técnica
Julissa Mariel Adarga Jiménez





Integración de Ayuntamiento




Celia Nares Loera
Presidenta Municipal

Alfonso Ignacio Enríquez Navarro
Síndico Propietario

Christian Abdiel Quijada Romero
Síndico Suplente

Partido, coalición, candidatura o etnia	Regidores/as Propietarios/as	Regidores/as Suplentes
	María del Carmen Lugo Ramos	Gloria Esquipula Haroz Maldonado
	Sergio Eliseo Domínguez Quijada	Luis Felipe Luna Álvarez
	Beira Esthela Peralta Enríquez	Danira Berenice Domínguez Bickerton
	Pedro Armando Lugo López	Cristofer Francisco Enríquez Fuentes
morena	Luz María Durón Icedo	Rafaela Alejandra Copetillo Villanueva

Candidaturas y resultados de la elección

Pedro Armando Lugo López Coalición "Por Sonora al Frente"		775 43.63%
Celia Nares loera Coalición "Todos por Sonora"		806 45.38%
Luz María Durón Icedo Coalición "Juntos Haremos Historia"		130 7.32%
Luz María Enríquez Ruiz Movimiento Ciudadano		22 1.23%
Candidato/a no registrado/a:		0 0.00%
Votos nulos:		43 2.42%
Votación total:		1,776

AGUA PRIETA



Integración de Ayuntamiento



Jesús Alfonso Montaña Durazo
Presidente Municipal

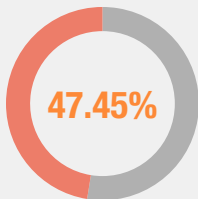
María Elena Rodríguez Tolano
Síndica Propietaria

María Jesús Castro Urquijo
Síndica Suplente

Lista Nominal:
64,815

32,919 50.79% 31,896 49.21%

Participación en la elección:



Secciones electorales:
30

Casillas electorales:
104

Funcionarios/as electorales:
9

Consejo Municipal Electoral

Consejero Presidente
David Crescencio Duarte Morales

Consejeros/as Propietarios/as
Karla Lilliam Aguayo Cota
Oscar Ernesto Saldate Esperanza
Manuelita Somoza Abril
Luis Carlos Montaña Burgain

Consejeros/as suplentes
Maria De Los Angeles Nuñez Ballesteros
Luis Armando Higuera Tonopomea
Esthela Guadalupe Morales Villalobos

Secretaria Técnica
Biby Roxana Plata Sarmiento

Partido, coalición, candidatura o etnia	Regidores/as Propietarios/as	Regidores/as Suplentes
	Francisco Javier Valenzuela López	Jorge Armando López Escarcega
	María Griselda Estrada López	María Esthela Mora Ramírez
	Enrique Hidalgo Santacruz	José Horacio López Bennett
	Alma Angelina Encinas Cárdenas	Noralba García Martínez
	José Luis Espinoza Sidar	Eric Rafael Dolinski Coronado
	Reyna Isabel Rubalcava Márquez	Deborah Martínez García
	Carlos Manuel Fu Salcido	Roberto Félix Otañez
	María Teresa Estrada Rodríguez	Giovanna Judith Núñez Duarte
	Sergio Bernardo Montes Armendariz	Andrés Ocaño Loya
	Nelly Darney Godínez Mendoza	Mabel Ortíz Castro

Candidaturas y resultados de la elección

Carlos Manuel Fu Salcido Coalición "Por Sonora al Frente"		7,311	23.77%
Vicente Terán Uribe Candidatura Común PRI-NA-PVEM		9,426	30.64%
Jesús Alfonso Montaña Durazo Coalición "Juntos Haremos Historia"		12,004	39.02%
Claudia Lizett Tautimer Loya Movimiento Ciudadano		381	1.23%
Guillermo Alfonso Elías Fabela Movimiento Alternativo Sonorense		276	0.89%
Edmundo Gámez López Candidatura Independiente		458	1.48%

Candidato/a no registrado/a:

34 0.11%

Votos nulos:

867 2.81%

Votación total:
30,757

ÁLAMOS



Integración de Ayuntamiento



Víctor Manuel Balderrama Cárdenas
Presidente Municipal

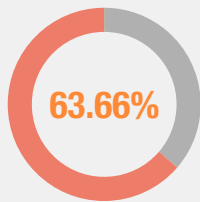
Evangelina Borbón Félix
Síndica Propietaria

Soledad Bustillos Saucedá
Síndica Suplente

Lista Nominal:
19,332

9,913 51.28% 9,419 48.72%

Participación en la elección:



Secciones electorales:
28

Casillas electorales:
42

Funcionarios/as electorales:
6

Consejo Municipal Electoral

Consejero Presidente
María Magdalena Aguilar Ortíz

Consejeros/as Propietarios/as
Ubaldo Nuñez Martínez
Osiris Jazzshell Montes Smith

Consejeros/as suplentes
Clarisa Gisel Torres Beltran
Claritza Danyra Arizmendi Luna

Secretario Técnico
Hernando Abril Rodríguez

Partido, coalición, candidatura o etnia	Regidores/as Propietarios/as	Regidores/as Suplentes
	Reynaldo Aldama Islas	Manuel de Jesús Valenzuela Esquer
	Tania Morales Parra	Crissel Guadalupe Ramírez Rodríguez
	Everardo Enríquez Parra	Luis Raúl Ayón Servín
	David Ramón Corral Valenzuela	Manuel de Jesús Esquer Yépiz
morena	Norma Alejandra López Portillo Acosta	Perla Yuleni Cruz Morales
GUARIJÓ	José Mercedes Preciado Miranda	José Maximiliano Buitimea Romero

Candidaturas y resultados de la elección

David Ramón Corral Valenzuela Coalición "Por Sonora al Frente"		4,400	35.75%
Víctor Manuel Balderrama Cárdenas Candidatura Común PRI-NA-PVEM		5,622	45.68%
Norma Alejandra López Portillo Acosta Coalición "Juntos Haremos Historia"		826	6.71%
Kyria Cázares García Movimiento Ciudadano		581	4.72%
Jasmín Lizette López Pacheco Movimiento Alternativo Sonorense		155	1.25%
<p>Candidato/a no registrado/a: 4 0.03%</p> <p>Votos nulos: 719 5.84%</p> <p>Votación total: 12,307</p>			

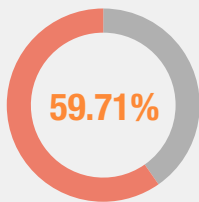
ALTAR



Lista Nominal:
6,573

3,321 50.52%  3,252 49.48% 

Participación en la elección:



Secciones electorales:

7

Casillas electorales:

14

Funcionarios/as electorales:

6

Consejo Municipal Electoral

Consejero Presidente
Marcos De Jesús López Montes

Consejeros/as Propietarios/as
Hilda Celaya Álvarez
Fernando Ortiz García

Consejeros/as suplentes
Gleyra Cruz Limón
Jesús Ramón Villavicencio López

Secretaria Técnica
Reyna Yazmín Ontiveros Avila

Integración de Ayuntamiento







Everardo Martínez Díaz
Presidente Municipal

María Guadalupe Moreneau Quihuis
Síndica Propietaria

Martha Lizeth Miranda Campuzano
Síndica Suplente

Partido, coalición, candidatura o etnia	Regidores/as Propietarios/as	Regidores/as Suplentes
	Gaudencio Rodríguez Portillo	Saúl Ontiveros Soto
	Delfina Rocío Méndez Senday	María Concepción García Solano
	Víctor Manuel Escalante Salazar	Joaquín Celaya López
	Laura Inés Quihuis Mendoza	Margarita Romero Bacasehua
morena	Ana Laura Altamirano Salgado	Carla Del Carmen Moreno Miranda
PÁPAGO	José María Espinoza Martínez	Octavio Espinoza Olivas

Candidaturas y resultados de la elección

Laura Inés Quihuis Mendoza Coalición "Por Sonora al Frente"		372	9.47%	Candidato/a no registrado/a: 3 0.07% Votos nulos: 144 3.66% Votación total: 3,925
Everardo Martínez Díaz Coalición "Todos por Sonora"		2,885	73.50%	
Ana Laura Altamirano Salgado Coalición "Juntos Haremos Historia"		479	12.20%	
Ricardo Daniel Álvarez Ojeda Movimiento Ciudadano		42	1.07%	

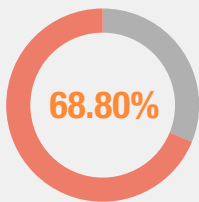
ARIVECHI



Lista Nominal:
1,215

639 52.59% 576 47.41%

Participación en la elección:



Secciones electorales:
3

Casillas electorales:
4

Funcionarios/as electorales:
6

Consejo Municipal Electoral

Consejero Presidente
Óscar Adrian Orozco Flores

Consejeros/as Propietarios/as
María Magdalena Amaya Coronado
Iván Trujillo Rascón

Consejeros/as suplentes
Ana Griscel Candelaria Ramírez Valencia
Heriberto Trujillo Ocaña

Secretaria Técnica
Zanitzta Lilier Padilla Duarte

Integración de Ayuntamiento



Samuel Ocaña García
Presidente Municipal

Egricelda Miranda Flores
Síndica Propietaria

Nora Lourdes Valencia Ochoa
Síndica Suplente

Partido, coalición, candidatura o etnia	Regidores/as Propietarios/as	Regidores/as Suplentes
	Jesús Manuel Rascón López	Filomeno Murrieta Gámez
	Nancy Montenegro Flores	Alicia Pérez Lugo
	Luz Catalina Escobar Campa	Manuela Vargas Mendivil
	Andrés Valencia López	Nabor Robles García
	Artemisa López Carrillo	Lucila Acuña Moreno

Candidaturas y resultados de la elección

Artemisa López Carrillo Coalición "Por Sonora al Frente"	230 27.51%	Candidato/a no registrado/a: 0 0.00% Votos nulos: 23 2.75% Votación total: 836
Samuel Ocaña García Coalición "Todos por Sonora"	566 67.70%	
Gloria Yesenia Romero Chávez Coalición "Juntos Haremos Historia"	17 2.03%	

ARIZPE



Integración de Ayuntamiento



Lucía de Guadalupe Serrano Acuña
Presidente Municipal

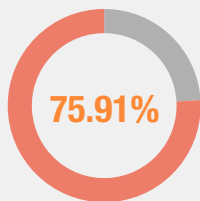
Alán Wenceslao Bustamante Guerrero
Síndico Propietario

Francisco Javier Navarro Valencia
Síndico Suplente

Lista Nominal:
3,019

1,595 52.83% 1,424 47.17%

Participación en la elección:



Secciones electorales:

5

Casillas electorales:

7

Funcionarios/as electorales:

6

Consejo Municipal Electoral

Consejero Presidente
Manuel Morales Moreno

Consejeros/as Propietarios/as
María Guadalupe Bracamonte Romero
Ramón Humberto Ríos Valenzuela

Consejeros/as suplentes
Alma Guadalupe Molina Nevarez
Julio Jovany Quijada Encinas

Secretaria Técnica
Luz María Alvarado Navarro

Partido, coalición, candidatura o etnia	Regidores/as Propietarios/as	Regidores/as Suplentes
	Luz Inés Ortega Castillo	María Elena Acuña Moreno
	Francisco Javier Bacame Moreno	Cruz Ernesto Michel Ballesteros
	Arianna Llerania Villela Pesqueira	Eliza Verónica Rascón Mange
	Nubia Cleopatra Bernal Nogales	María Del Carmen Encinas Siqueiros
	Orlando Siqueiros Montijo	José Ignacio Acedo Acuña

Candidaturas y resultados de la elección

Nubia Cleopatra Bernal Nogales Coalición "Por Sonora al Frente"		53	2.31%
Lucía De Gpe. Serrano Acuña Coalición "Todos por Sonora"		1,243	54.23%
Rosa Elvia Medina Navarro Coalición "Juntos Haremos Historia"		22	0.96%
Orlando Siqueiros Montijo Movimiento Alternativo Sonorense		872	38.04%

Candidato/a no registrado/a:

00 0.00%

Votos nulos:

102 4.45%

Votación total:
2,292

ÁTIL



Integración de Ayuntamiento



Antonio Federico Celaya Urías
Presidente Municipal

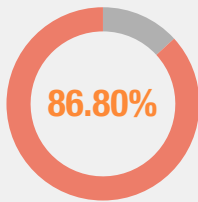
Carmen Laurencia González González
Síndica Propietaria

Linda Mónica Reyna González
Síndica Suplente

Lista Nominal:
841

419 49.82% 422 50.18%

Participación en la elección:



Secciones electorales:

1

Casillas electorales:

2

Funcionarios/as electorales:

6

Consejo Municipal Electoral

Consejera Presidenta
Alma Gabriela González Trejo

Consejeros/as Propietarios/as
Bianca Anahis Fernández Robles
Verenice Yuridia Reyna Ortíz

Consejeros/as suplentes
María Edith Reyna Ortíz
Ramón Edmundo Urías Celaya

Secretario Técnico
Juan Daniel González Celaya

Partido, coalición, candidatura o etnia	Regidores/as Propietarios/as	Regidores/as Suplentes
	Abelardo Campuzano Limón	Ariel Iván Soto Urías
	Francisca Guadalupe Ybarra Cota	María Isabel Nava Arce
	Luis Alfonso Rodríguez González	Juan Antonio Reina Félix
	Aurora Muñoz Celaya	Manuela Aide Reyna Estrella
morena	Elvia Yuridia Mollinedo Urías	Luz María Trejo Espinoza

Candidaturas y resultados de la elección

Guadalupe Jannet Moreno Urías Coalición "Por Sonora al Frente"		1	0.13%
Aurora Muñoz Celaya Coalición "Todos por Sonora"		311	42.60%
Antonio Fedérico Celaya Urías Movimiento Ciudadano		340	46.57%
Elvia Yuridia Mollinedo Urías MORENA	morena	71	9.72%

Candidato/a no registrado/a: **0** 0.00%

Votos nulos: **7** 0.95%

Votación total: 730

BACADÉHUACHI



Integración de Ayuntamiento

Manuel María Madrid Galaz
Presidente Municipal

María Loreto Guadalupe Mendoza Morán
Síndica Propietaria

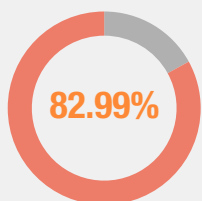
Manuela Valencia Solís
Síndica Suplente



Lista Nominal:
1,147

622 54.23% 525 45.77%

Participación en la elección:



Secciones electorales:

1

Casillas electorales:

2

Funcionarios/as electorales:

6

Consejo Municipal Electoral

Consejera Presidenta
Somara Marlene Sierra Cortina

Consejeros/as Propietarios/as
Cutberto Burgos Moreno
Mayra Loreto Murrieta Loreto

Consejeros/as suplentes
Abdal Adrian Franco Ayala
Virginia Solís Romero

Secretaria Técnica
María Candelaria Romero Romero

Partido, coalición, candidatura o etnia	Regidores/as Propietarios/as	Regidores/as Suplentes
PT morena encuentro social	José Antonio Galaz Lugo	Jesús Eduardo Valdéz Romero
PT morena encuentro social	Luisa Eduwigis Moran Romero	Ana Isabel Romero Busane
PT morena encuentro social	Francisco Cariaga Valencia	Ramón Romero Moreno
PRI	Rosa Elena Villaescusa Palomino	Rosa Emilia Ayala Figueroa
MAS	Jesús De La Cruz Romero Lozanía	Jorge Luis Galaz Moran

Candidaturas y resultados de la elección

Rosa Elena Villaescusa Palomino Coalición "Todos por Sonora"		292	30.67%
Manuel María Madrid Galaz Coalición "Juntos Haremos Historia"	PT morena encuentro social	429	45.01%
Grecia Pamela Valencia Moreno Movimiento Ciudadano		4	0.42%
Jesús De la Cruz Romero Lozanía Movimiento Alternativo Sonorense		221	23.21%

Candidato/a no registrado/a:

0 0.00%

Votos nulos:

7 0.73%

Votación total:
953

BACANORA



Integración de Ayuntamiento



Belisario Pacheco Galindo
Presidente Municipal

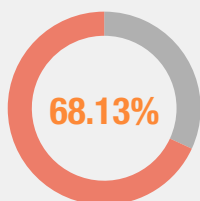
Marina Alejandra Torres Coronado
Síndica Propietaria

Beatriz Adriana Spencer Escalante
Síndica Suplente

Lista Nominal:
1.293

735 56.84%  558 43.16% 

Participación en la elección:



Secciones electorales:

3

Casillas electorales:

4

Funcionarios/as electorales:

6

Consejo Municipal Electoral

Consejera Presidenta
Ana Rosa Silva Lopez

Consejeros/as Propietarios/as
Rey Bernardo Parra Arvayo
Isabel Cristina Gómez López

Consejeros/as suplentes
Mario Galindo Córdova
Alondra Guadalupe Gómez Ochoa

Secretaria Técnica
María del Rosario Espinoza Córdova

Partido, coalición, candidatura o etnia	Regidores/as Propietarios/as	Regidores/as Suplentes
 POR SONORA AL FRENTE	Manuel Lugo Espinoza	Rigoberto Encinas Leyva
 POR SONORA AL FRENTE	María Ignacia Ochoa Parra	Carmencelina Meneses López
 POR SONORA AL FRENTE	René Córdova López	Alejandro López Guerrero
	Luz Consuelo García Ruíz	Sahara Jiménez Jiménez
	Socorro Ruíz Parra	Julián Javier Urquijo Lugo

Candidaturas y resultados de la elección

Belisario Pacheco Galindo Candidatura Común PAN-PRD	 POR SONORA AL FRENTE	459	52.10%
Luz Consuelo García Ruíz Partido Revolucionario Institucional		386	43.81%
Juan De Dios Ruiz Meneses Coalición "Juntos Haremos Historia"		7	0.79%
Rosa María Tanori López Partido Verde Ecologista de México		5	0.56%
Candidato/a no registrado/a: 0 0.00%			
Votos nulos: 24 2.72%			
Votación total: 881			

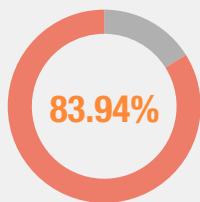
BACERAC



Lista Nominal:
1,152

607 52.69% 545 47.31%

Participación en la elección:



Secciones electorales:

1

Casillas electorales:

2

Funcionarios/as electorales:

6

Consejo Municipal Electoral

Consejera Presidenta
Francisca Alvear Zubiate

Consejeros/as Propietarios/as
Francisco Javier Garcia Gomez
Ofelia Ramírez Molina

Consejeros/as suplentes
Luis Mario Sivirian Galaz
Diana Esmeralda Dominguez Gomez

Secretaria Técnica
María Angélica Laborín Galaz

Integración de Ayuntamiento



Alba Luz Ferra Martínez Sañudo
Presidenta Municipal

Manuel Arvizu Zubiate
Síndico Propietario

Miguel Agustín Zamora Othón
Síndico Suplente

Partido, coalición, candidatura o etnia	Regidores/as Propietarios/as	Regidores/as Suplentes
	Herleen Guadalupe Valdéz Casas	Florencia Loreto Quiroz
	Sergio Laborín Galaz	José Octavio Galaz Medina
	Cruz Del Carmen Valdéz Loreto	María Urvana Cuevas Chanes
	Pedro Ruíz Salazar	Héctor Arturo Sivirian Loreto
morena	Virginia Franco Enríquez	María Del Refugio Dávila Valencia
ÉTNICO	Francisco Barbachan Cabrera	Juan Carlos Barbachan Acedo

Candidaturas y resultados de la elección

Fernando Luna Samaniego Coalición "Por Sonora al Frente"		384 39.71%	Candidato/a no registrado/a: 0 0.00% Votos nulos: 31 3.20% Votación total: 965
Alba Luz Ferra Martínez Sañudo Coalición "Todos por Sonora"		525 54.30%	
Virginia Franco Enríquez Coalición "Juntos Haremos Historia"		26 2.68%	

BACOACHI



Integración de Ayuntamiento



Rigoberto González Pacheco
Presidente Municipal

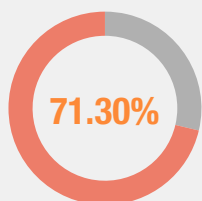
María Elizabeth Yanez Urías
Síndica Propietaria

Mayra Fabiola Soto Avechuco
Síndica Suplente

Lista Nominal:
1,443

740 51.28% 703 48.72%

Participación en la elección:



Secciones electorales:
2

Casillas electorales:
3

Funcionarios/as electorales:
6

Consejo Municipal Electoral

Consejero Presidente
Carlos Armando Flores Del Río

Consejeros/as Propietarios/as
María Magdalena Del Cid Maldonado
María Imelda Martínez Valenzuela

Consejeros/as suplentes
Homero Del Río Soto
Fausto Avechuco Gálvez

Secretaría Técnica
Norma Alicia Avechuco Urías

Partido, coalición, candidatura o etnia	Regidores/as Propietarios/as	Regidores/as Suplentes
	José Alfredo Martínez Del Río	Luis Miguel Tapia Mange
	Dulce Belén Mejía Del Cid	Mirna Bibiana Del Cid Chin
	Reyes Navarro Gámez	Ramón Francisco Zavala Soqui
	Rosendo López Dávalos	José Eduardo Navarro Gómez
morena	Fernanda Sánchez Soto	Yadira Guadalupe Padilla Martínez

Candidaturas y resultados de la elección

<p>Rosendo López Dávalos Coalición "Por Sonora al Frente"</p> <p>348 33.81%</p>	<p>Candidato/a no registrado/a: 0 0.00%</p> <p>Votos nulos: 24 2.33%</p> <p>Votación total: 1,029</p>
<p>Rigoberto González Pacheco Partido Revolucionario Institucional</p> <p>451 43.82%</p>	
<p>Fernanda Sánchez Soto Coalición "Juntos Haremos Historia"</p> <p>206 20.01%</p>	

BÁCUM



Integración de Ayuntamiento



Rogelio Aboyte Limón
Presidente Municipal

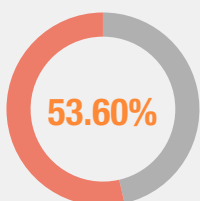
Elaine Alejandra Espriú Vargas
Síndica Propietaria

Thelma Robles García
Síndica Suplente

Lista Nominal:
17,970

9,082 50.54% 8,888 49.46%

Participación en la elección:



Secciones electorales:
13

Casillas electorales:
29

Funcionarios/as electorales:
6

Consejo Municipal Electoral

Consejera Presidenta
Marian Cortez Herrera

Consejeros/as Propietarios/as
Ramiro Jesús Aldrete Castillo
María De Lourdes Celaya Morales

Consejeros/as suplentes
José Alberto Mercado Peralta
Rosa Angela Guzmán Medina

Secretaria Técnica
Leonor Portela Encinas

Partido, coalición, candidatura o etnia	Regidores/as Propietarios/as	Regidores/as Suplentes
PT morena encuentro social	Víctor Manuel Armenta Zavala	Francisco Javier Villanueva Gaxiola
PT morena encuentro social	Benita Aldama López	Alejandrina Valenzuela Silva
PT morena encuentro social	Jesús José Tabardillo Cota	Joel Tolano Osuna
PRI	Daniela Flores Coronado	Gabriela Cruz
PRD	Víctor Manuel Muñoz Espinoza	Refugio Zayas Anaya
YAQUI	Eusebio Matuz Bajeca	Agustina Suarez Méndez

Candidaturas y resultados de la elección

Eusebio Miranda Guerrero Coalición "Por Sonora al Frente"		1,948	20.22%
Daniela Flores Coronado Candidatura Común PRI-NA-PVEM		2,060	21.38%
Rogelio Aboyte Limón Coalición "Juntos Haremos Historia"	PT morena encuentro social	3,909	40.58%
Magda Clarissa Benítez Flores Movimiento Ciudadano		836	8.67%
Ildfonso Machado Domínguez Movimiento Alternativo Sonorense		610	6.33%
<p>Candidato/a no registrado/a: 1 0.01%</p> <p>Votos nulos: 268 2.78%</p> <p>Votación total: 9,632</p>			

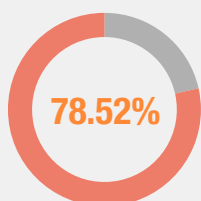
BANÁMICHÍ



Lista Nominal:
1,541

788 51.14% 753 48.86%

Participación en la elección:



Secciones electorales:
2

Casillas electorales:
3

Funcionarios/as electorales:
6

Consejo Municipal Electoral

Consejera Presidenta
Ana Lilia Barceló Valencia

Consejeros/as Propietarios/as
Juan Ángel López León
María Cristina Ochoa Peralta

Consejeros/as suplentes
Manuel Alejandro Rubio Bustamante
Gloria María Ochoa Álvarez

Secretaria Técnica
María Gladys Quiroga De La Torre

Integración de Ayuntamiento



Alejandro Molina Salazar
Presidente Municipal

Martha Olivia Chá Córdova
Síndica Propietaria

Rocío Maribel Rubio Mendoza
Síndica Suplente

Partido, coalición, candidatura o etnia	Regidores/as Propietarios/as	Regidores/as Suplentes
	Luis Alfonso Aguirre González	Carlos Manuel Chávez Quijada
	Clementina Calixtro Ruíz	Erika María Córdova Córdova
	José María Contreras Vega	Jacinto Martín Martín
	Guadalupe Gisselle López Méndez	Zulema Chá López
morena	Loida Eunice Valdez Buelna	Elvira Medina Bracamonte

Candidaturas y resultados de la elección

Jesús Lauro Escalante Peña Coalición "Por Sonora al Frente"		538 44.46%	Candidato/a no registrado/a: 0 0.00% Votos nulos: 16 1.32% Votación total: 1,210
Alejandro Molina Salazar Coalición "Todos por Sonora"		582 48.09%	
Loida Eunice Valdéz Buelna Coalición "Juntos Haremos Historia"		74 6.11%	

BAVIÁCORA



Integración de Ayuntamiento



Juan Francisco Huguez Martínez
Presidente Municipal

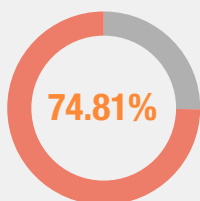
Rosa Irene Ruíz García
Síndica Propietaria

Ana Lydia Campas Pérez
Síndica Suplente

Lista Nominal:
3,430

1,776 51.78% 1,654 48.22%

Participación en la elección:



Secciones electorales:

6

Casillas electorales:

9

Funcionarios/as electorales:

6

Consejo Municipal Electoral

Consejero Presidente
Francisco Esteban Cordova Cordova

Consejeros/as Propietarios/as
Clara Elena Herrera Bustamante
Ana Lilia Verdugo Galindo

Consejeros/as suplentes
Siomara Lizeth Villalba Tanori
Luz Consuelo Miranda Cruz

Secretaria Técnica
María Guadalupe Nuñez Robles

Partido, coalición, candidatura o etnia	Regidores/as Propietarios/as	Regidores/as Suplentes
	Jesús Lorenzo Villa Vindiola	Manuel Martín Villalva Villa
	Luz Elena Contreras León	Noemí Santacruz Santacruz
	José Luis Félix Barceló	Francisco Villalba Tánori
	María Lourdes Cruz Ochoa	Ana Luz Enríquez Villa
	Juan Álvaro López López	Juvenio Martínez Espinoza

Candidaturas y resultados de la elección

Juan Francisco Huguez Martínez Coalición "Por Sonora al Frente"		1,211	47.19%
María Lourdes Cruz Ochoa Coalición "Todos por Sonora"		650	25.33%
Ramón Ángel Pacheco León Coalición "Juntos Haremos Historia"		105	4.09%
Juan Álvaro López López Movimiento Ciudadano		520	20.26%

Candidato/a no registrado/a:

0 0.00%

Votos nulos:

80 3.11%

Votación total:
2,566

BAVISPE



Integración de Ayuntamiento



Cornelio Vega Vega
Presidente Municipal

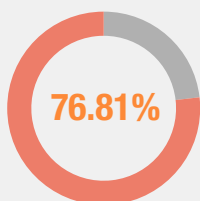
Viridiana Dórame Romero
Síndica Propietario

Gabriela Rodríguez Cervantes
Síndica Suplente

Lista Nominal:
1,324

711 53.70% **613** 46.30%

Participación en la elección:



Secciones electorales:
2

Casillas electorales:
3

Funcionarios/as electorales:
6

Consejo Municipal Electoral

Consejera Presidenta
Laura Cecilia Durazo Garrobo

Consejeros/as Propietarios/as
Francisco Javier Valenzuela Moreno
María Del Carmen Ruiz Coronado

Consejeros/as suplentes
Carlos Montañó Reyes
Gabriela Rodríguez Cervantes

Secretaria Técnica
María Liliada Flores Rojas

Partido, coalición, candidatura o etnia	Regidores/as Propietarios/as	Regidores/as Suplentes
	René Silveira Carrizosa	Juan Carlos Silveira
	Sorayma Peralta Cuevas	María Rita Samaniego Alarcon
	José Jesús García Ramírez	Manuel De Atocha Pedrego Cruz
morena	Blanca Julia Santacruz Huacica	Amelia Zozaya Moreno
morena	Sergio Enríquez Amaya	Dario Enríquez Gómez

Candidaturas y resultados de la elección

<p>Itzel Melissa Torres Bermúdez Coalición "Por Sonora al Frente"</p> <p>4 0.39%</p>	<p>Candidato/a no registrado/a: 0 0.00%</p> <p>Votos nulos: 5 0.49%</p> <p>Votación total: 1,017</p>
<p>Cornelio Vega Vega Coalición "Todos por Sonora"</p> <p>646 63.52%</p>	
<p>Celia Durazo Montañó Coalición "Juntos Haremos Historia"</p> <p>362 35.59%</p>	

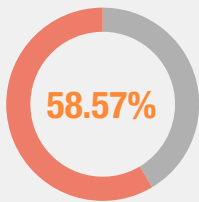
BENJAMÍN HILL



Lista Nominal:
3,792

1,909 50.34% 1,883 49.66%

Participación en la elección:



Secciones electorales:

4

Casillas electorales:

8

Funcionarios/as electorales:

6

Consejo Municipal Electoral

Consejero Presidente
José Gabriel Quijada Murillo

Consejeros/as Propietarios/as
Carmen Miramontes López
Francisco Lorenzo De La Cruz Encinas

Consejeros/as suplentes
Luz Aide Quijada Soto
Alma Guadalupe Quijada Murillo

Secretaria Técnica
Ileana Abigail Carranza Ahumada

Integración de Ayuntamiento



Francisco Javier Rodríguez Lucero
Presidente Municipal

Luz Aidé Valenzuela Velasco
Síndica Propietaria

Concepción Guisar Rodríguez
Síndica Suplente

Partido, coalición, candidatura o etnia	Regidores/as Propietarios/as	Regidores/as Suplentes
PT morena encuentro social	Juan Carlos Bejarano Velásquez	Jesús Edgardo Grijalva Olivarría
PT morena encuentro social	Leticia Concepción Hernández Mendoza	Eveline Del Carmen Cañedo Ruelas
PT morena encuentro social	Jesús Alberto Zepeda López	Eduardo Estrella De La Cruz
PAN	Dulce Rosalía Ramírez Garibay	Otilia Miramontes Velásquez
PRI	María Guadalupe Peña Bautista	Blanca Asucena Vega Acuña

Candidaturas y resultados de la elección

Dulce Rosalía Ramírez Garibay Coalición "Por Sonora al Frente"		726	32.68%	Candidato/a no registrado/a: 0 0.00% Votos nulos: 45 2.02% Votación total: 2,221
María Guadalupe Peña Bautista Coalición "Todos por Sonora"		616	27.73%	
Francisco Javier Rodríguez Lucero Coalición "Juntos Haremos Historia"	PT morena encuentro social	834	37.55%	

CABORCA



Integración de Ayuntamiento



Librado Macías González
Presidente Municipal

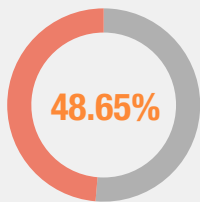
María Concepción Martínez Palacios
Síndica Propietaria

Ana María Vázquez Razo
Síndica Suplente

Lista Nominal:
62,598

31,417 50.19% 31,181 49.81%

Participación en la elección:



Secciones electorales:
36

Casillas electorales:
105

Funcionarios/as electorales:
9

Consejo Municipal Electoral

Consejero Presidente
Héctor Leonardo Celaya Méndez

Consejeros/as Propietarios/as
Brenda Alejandra Murrieta Meraz
Jesús Adolfo Vera Andrade
María Jesús Tamayo Daniel
José Humberto Muñoz Carmelo

Consejeros/as suplentes
Miriam Paredes Soto
Juan Carlos Egurrola Torres
Liliana Walters Gaona

Secretario Técnico
Juan Alberto Esquer Gandarilla

Partido, coalición, candidatura o etnia	Regidores/as Propietarios/as	Regidores/as Suplentes
	Germán Walters Meraz	Teotimo Filoteo García Cañongo
	Alexandra Daniela Trujillo Gaona	Flor Carmina Miranda Muñoz
	Francisco Javier Egurrola Baldenebro	José René Montes Duarte
	María Del Carmen Cisneros Inzunza	Maribel Villa Bracamonte
	Rogelio Cornejo Peralta	Arturo Rocha Mendoza
	Esthela Emir Barrera Caballero	Lizeth Geovanna Valdéz Rodríguez
	José Alberto Varela Ramírez	Mario Martín Alvarado Sierra
	Rodrigo Acuña Arredondo	Jesús Fernando Valenzuela Bracamonte
	Patricia Azcagorta Vega	Esmeralda Velarde Quijas
	María Alejandra Ornelas Barnett	Ma Luisa Ramos Ortega
PÁPAGO	Rosa Elva Miranda Miranda	Rosa Isela Flores Miranda

Candidaturas y resultados de la elección

Darío Murillo Bolaños Coalición "Por Sonora al Frente"		2,539	8.33%
Rodrigo Acuña Arredondo Coalición "Todos por Sonora"		8,395	27.56%
Librado Macías González Coalición "Juntos Haremos Historia"		17,149	56.30%
Patricia Azcagorta Vega Movimiento Ciudadano		1,388	4.55%
Ramón Ángel Luzania Moroyoqui Movimiento Alternativo Sonorense		274	0.90%

Candidato/a no registrado/a:
8 0.02%

Votos nulos:
706 2.31%

Votación total:
30,459

CAJEME



Integración de Ayuntamiento



Sergio Pablo Mariscal Alvarado
Presidente Municipal

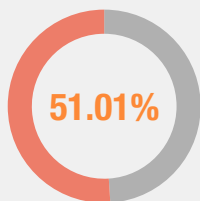
Elizabeth Espinoza Ayala
Síndica Propietaria

María Dolores Berrelleza Zamora
Síndica Suplente

Lista Nominal:
31,7346

156,246 48.76% 164,201 51.24%

Participación en la elección:



Secciones electorales:
219

Casillas electorales:
552

Funcionarios/as electorales:
11

Consejo Municipal Electoral

Consejero Presidente
Rodrigo Bravo Villegas

Consejeros/as Propietarios/as
María Concepción Rendón Torres
Jorge Salcedo Zazueta
Gabriela Cuevas Esquer
José Roberto Luzania Valenzuela
Pamela Merari González Domínguez
Jesús Heriberto Flores Valdez

Consejeros/as suplentes
Silvia Anahí Mendoza Duarte
Ramón Iván Araujo Arenas
Cecilia Mendivil Hernández

Secretario Técnico
Gilberto de Jesús Araujo Arenas

Partido, coalición, candidatura o etnia	Regidores/as Propietarios/as	Regidores/as Suplentes
	Juan Ángel Cota	Francisco Vega López
	Edith Rocío Lauterio Araujo	Mónica Alejandra Inguanzo Rosas
	Rosendo Eliseo Arrayales Terán	Miguel Praxedis Valdéz Miranda
	Carmina Islas Rosas	Silvia María Camargo Apodaca
	Francisco Alonso López Olea	Ramón Adrián Valencia Buitimea
	Alma Aurora Preciado Bracamontes	Sandra Luz Gutiérrez Camargo
	Raúl Fernando González Valverde	Eduardo Murrieta Barreras
	Lydia Priscila Valdéz Hernández	Alma Delia Gómez Núñez
	Víctor Manuel Ibarra Apodaca	Rigoberto López Balmaceda
	Alma Patricia Favela García	Jesús Dinorah Espinoza Siqueiros
	Sergio Lamarque Cano	José Arturo Pérez Martínez
	Guadalupe Balvaneda Ochoa González	Claudia Guadalupe Estrada Jusaino
	Rafael Delgadillo Barbosa	Alejandro Martínez Soto
	Emeterio Ochoa Bazua	José De La Cruz Amavizca Chávez
	Ana María Castro Monzon	Miroslava Serrano Coronel
	Alejandra Rebeca Godoy Rodríguez	Miroslava Serrano Coronel
	Gustavo Ignacio Almada Bórquez	Cesar Mercado Marquez
	Graciela Armenta Ávalos	Lluvia Guadalupe Delgado Páez
	José Rodrigo Robinson Bours Castelo	Elisa Irene Palafox Valenzuela
	Carmen Susana Valenzuela Benitez	Maria Del Rocio López Romero
YAQUI	José Víctor Buitimea Álvarez	Juan Luis Matuz Gonzáles

Candidaturas y resultados de la elección

Rafael Delgadillo Barbosa Coalición "Por Sonora al Frente"		6,110	3.77%
Emeterio Ochoa Bazúa Coalición "Todos por Sonora"		29,710	18.35%
Sergio Pablo Mariscal Alvarado Coalición "Juntos Haremos Historia"		59,596	36.81%
Gustavo Ignacio Almada Bórquez Movimiento Ciudadano		23,580	14.56%
Miguel Ángel Salomón Montiel Movimiento Alternativo Sonorense		1,230	0.76%
José Rodrigo Robinson Bours Castelo Candidatura Independiente		37,397	23.10%

Candidato/a no registrado/a:

496 0.30%

Votos nulos:

3,771 2.33%

Votación total:
161,890

CANANEA



Integración de Ayuntamiento



Eduardo Quiroga Jiménez
Presidente Municipal

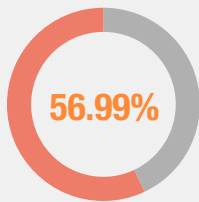
María Bibiana Cruz Munguía
Síndica Propietaria

Edna Josefina Peralta Moraga
Síndica Suplente

Lista Nominal:
27,532

14,247 50.42% 14,008 49.58%

Participación en la elección:



Secciones electorales:

19

Casillas electorales:

48

Funcionarios/as electorales:

9

Consejo Municipal Electoral

Consejero Presidente
Agustín Yañez Díaz

Consejeros/as Propietarios/as
Mónica María Manzo Acedo
Francisco Alejandro Hernández Maurín
Ana Mabel Quihui Higuera
Roberto Hernández Reyes

Consejeros/as suplentes
Karen Marina Cruz Alcaide
Juan Carlos Fuentes Chaves
Iscela Contreras Figueroa

Secretaria Técnica
Ana María Robles Esquer

Partido, coalición, candidatura o etnia	Regidores/as Propietarios/as	Regidores/as Suplentes
	Julio Alfonso Bracamonte Moreno	Alfredo Andrade Sosa
	Yoana Julieta Castillon Bustamante	Patricia Amaya Portillo
	René Francelli Rodríguez Moreno	Ricardo Gabriel Ortíz Siqueiros
	Laura Peña Lepe	Claudia Inés Dewar Castillo
	Jesús Ignacio Hernández Aguirre	Manuel Quevedo Ortega
	María De Los Ángeles Ramos Minero	Santa Gloria Pérez Zavala
	Javier Dagnino Escobosa	Arsenio Fortunato Palazuelos Palomino
	Fernando Herrera Moreno	Fabián Elías
	Bernardo Morales Morales	Filiberto Rodríguez Cota
morena	Argelia Arvayo Mota	Rosa Amelia González Duarte

Candidaturas y resultados de la elección

Javier Dagnino Escobosa Coalición "Por Sonora al Frente"		1,660	10.57%
Fernando Herrera Moreno Coalición "Todos por Sonora"		3,952	25.18%
Judith Beatriz Ochoa Ruelas Coalición "Juntos Haremos Historia"		1,170	7.45%
Bernardo Morales Morales Movimiento Ciudadano		2,557	16.29%
Sara Elena Morales Juvera Movimiento Alternativo Sonorense		102	0.65%
Eduardo Quiroga Jiménez Candidatura Independiente		5,705	36.35%

Candidato/a no registrado/a:

0 0.00%

Votos nulos:

545 3.47%

Votación total:
15,691

CARBÓ



Integración de Ayuntamiento



David Fernando Navarro Contreras
Presidente Municipal

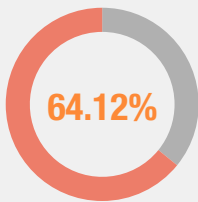
Sandra Iracema Maytorena Villalobos
Síndica Propietaria

Martha Elena León Badilla
Síndica Suplente

Lista Nominal:
3,696

1,855 50.19% 1,841 49.81%

Participación en la elección:



Secciones electorales:

2

Casillas electorales:

6

Funcionarios/as electorales:

6

Consejo Municipal Electoral

Consejera Presidenta

Nereyda Carolina Jimenez Ramos

Consejeros/as Propietarios/as

Gabriel Moreno Haros

Judas Guadalupe Duarte Haros

Consejeros/as suplentes

Lizbeth Deyanira López Noriega

Nilda Patricia Moreno Badilla

Secretario Técnico

Juan Antonio Dionisio Flores Castro

Partido, coalición, candidatura o etnia	Regidores/as Propietarios/as	Regidores/as Suplentes
	Martín Gustavo Camou Zamora	Marco Antonio Ramírez Valencia
	Cintia Osiris Martínez Valenzuela	Karina Isabel Cancio León
	Alberto Valenzuela Zazueta	Cristian Alexis Valenzuela León
	Jesús Alfredo Bloch Martínez	José Armando Ochoa Olguin
	María De Jesús Espinoza Franco	Sandra Milagros Valenzuela Valdéz

Candidaturas y resultados de la elección

Jesús Alfredo Bloch Martínez Coalición "Por Sonora al Frente"		637	26.58%
David Fernando Navarro Contreras Coalición "Todos por Sonora"		1,082	45.65%
María de Jesús Espinoza Franco Coalición "Juntos Haremos Historia"		500	20.86%
María Irene Mendoza López Movimiento Ciudadano		121	5.10%
Eva López Tapia Movimiento Alternativo Sonorense		1	0.04%

Candidato/a no registrado/a:
0 0.00%

Votos nulos:
55 2.29%

Votación total: 2,396

LA COLORADA



Integración de Ayuntamiento



Marco Antonio Platt Escalante
Presidente Municipal

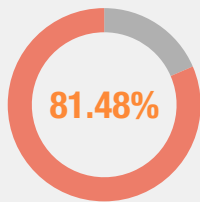
María del Carmen Cohén Bracamontes
Síndica Propietaria

Karla María Marín Vázquez
Síndica Suplente

Lista Nominal:
2,581

1,437 55.68% 1,144 44.32%

Participación en la elección:



Secciones electorales:

5

Casillas electorales:

6

Funcionarios/as electorales:

6

Consejo Municipal Electoral

Consejera Presidenta
Francisca Amparano Madrid

Consejeros/as Propietarios/as
Rosa Isela Moreno Rendón
Jazmín Alejandra Villaescuzza Valencia

Consejeros/as suplentes
Ernestina Amado Rascón
Carolina Consuelo Saavedra Bernal

Secretaria Técnica
María Esther Salmerón Amado

Partido, coalición, candidatura o etnia	Regidores/as Propietarios/as	Regidores/as Suplentes
	Ulises Gianini Bueras	Carlos Alberto Bueras Rendón
	Alba Alicia Magallanes García	Tania Guadalupe Navarro Pérez
	David López Figueroa	José Luis Paz Rivera
	Mario Rendón Bórquez	Cristian Jovani Gálvez Gálvez
	Perla María Rodríguez Porchas	María De Los Ángeles Cota Pazos

Candidaturas y resultados de la elección

Perla María Rodríguez Porchas Coalición "Por Sonora al Frente"		949 45.12%	Candidato/a no registrado/a: 0 0.00% Votos nulos: 75 3.56% Votación total: 2,103
Marco Antonio Platt Escalante Candidatura Común PRI-NA-PVEM		1,036 49.26%	
Esther Guadalupe Cota Miranda Coalición "Juntos Haremos Historia"		43 2.04%	

CUCURPE



Integración de Ayuntamiento



Jesús Miguel Figueroa Ibarra
Presidente Municipal

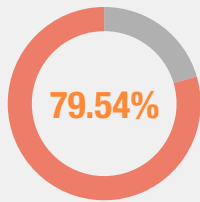
Lorena Elizabeth Medina Verduzco
Síndica Propietaria

Mariana Moreno Quevedo
Síndica Suplente

Lista Nominal:
1,017

542 475
53.29% 46.71%

Participación en la elección:



Secciones electorales:

1

Casillas electorales:

2

Funcionarios/as electorales:

6

Consejo Municipal Electoral

Consejero Presidente
Ernesto Arvizu Montijo

Consejeros/as Propietarios/as
Martha Onelia Montijo Santamaría
Fernando León Quintana

Consejeros/as suplentes
Carla Yasmín Carrillo Fernández
Emiliana Quevedo Robles

Secretaria Técnica
Cecilia Montijo Ayón

Partido, coalición, candidatura o etnia	Regidores/as Propietarios/as	Regidores/as Suplentes
 POR SONORA AL FRENTE	Francisco Ramírez García	Jesús Guillermo Sierras León
 POR SONORA AL FRENTE	Norma Alicia Ramírez Manje	Griselda Mendoza Ayón
 POR SONORA AL FRENTE	Ernesto González Tautimez	Luis Alfonso León Montijo
	Luz Irene Ruiz Saldate	María Yadira Montijo Palafox
morena	María Trinidad Miranda Miranda	Rosa Isela Molina

Candidaturas y resultados de la elección

Jesús Miguel Figueroa Ibarra Candidatura Común PAN-PRD	 POR SONORA AL FRENTE	429	53.02%	Candidato/a no registrado/a: 0 0.00%	
Luz Irene Ruiz Saldate Coalición "Todos por Sonora"	 alianza	315	38.93%		Votos nulos: 34 4.20%
María Trinidad Miranda Miranda Coalición "Juntos Haremos Historia"	 morena	31	3.83%		Votación total: 809

CUMPAS



Integración de Ayuntamiento



Jesús Alberto Ojeda Castellanos
Presidente Municipal

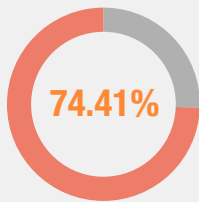
Eduvigen Terán Valenzuela
Síndica Propietaria

Petra Gloria Hernández Vásquez
Síndica Suplente

Lista Nominal:
5,359

2,750 51.32% 2,609 48.68%

Participación en la elección:



Secciones electorales:

8

Casillas electorales:

12

Funcionarios/as electorales:

6

Consejo Municipal Electoral

Consejera Presidenta
Luz Esther Germán Vázquez

Consejeros/as Propietarios/as
Víctor Manuel Guzmán Quijada
Luselva Leon Vázquez

Consejeros/as suplentes
Óscar Alan Moreno Cardenas
Adaluz García Gallardo

Secretaria Técnica
Diana Julissa Zepeda Vázquez

Partido, coalición, candidatura o etnia	Regidores/as Propietarios/as	Regidores/as Suplentes
	Enrique Antonio Carrizoza Urías	Alejandro Vásquez Bustamante
	Ana Rosa Hernández Enríques	Nubia Yadira González Félix
	Eleazar Hurtado Molina	Braulio Arnoldo Grijalva Martínez
	Nuria Isela Abril Arvizu	Bretzayda Yoselin Abril Terán
morena	Viridiana García Hernández	Ana María Hurtado Portillo

Candidaturas y resultados de la elección

Zulema Ávalos Hoyos Coalición "Por Sonora al Frente"		37	0.92%
María Jesús Moreno Peralta Partido Revolucionario Institucional		1,369	34.32%
Juan Diego Urías Varela Coalición "Juntos Haremos Historia"		364	9.12%
Jesús Alberto Ojeda Castellanos Nueva Alianza		2,052	51.45%
Elsa Guadalupe Moreno Quintana Movimiento Ciudadano		13	0.32%

Candidato/a no registrado/a:
0 0.00%

Votos nulos:
153 3.83%

Votación total: 3,988

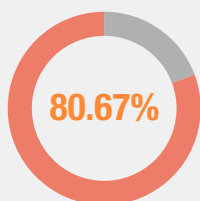
DIVISADEROS



Lista Nominal:
1,118

563 50.36% 555 49.64%

Participación en la elección:



Secciones electorales:

1

Casillas electorales:

2

Funcionarios/as electorales:

6

Consejo Municipal Electoral

Consejero Presidente

Francisco Alfredo Rabago Soqui

Consejeros/as Propietarios/as

Angela Denisse Rendón Carvajal
Roberto Martínez Leyva

Consejeros/as suplentes

Sandra Del Carmen Valencia Griego
Mario Alberto Quintana Ruelas

Secretario Técnico

César Omar Méndez Lucero

Integración de Ayuntamiento



Jesús Misael Acuña Acuña
Presidente Municipal

María del Rosario Blanco Montaña
Síndica Propietaria

María Griselda Lucero Dávila
Síndica Suplente

Partido, coalición, candidatura o etnia	Regidores/as Propietarios/as	Regidores/as Suplentes
	Erlindo Warnes García	Jesús Moreno Martínez
	María Mendez Lucero	Beatriz Morales López
	Jesús Ramón Guzmán Martínez	José Manuel Acuña Rodríguez
morena	María Teresa Silva López	Olivia Quintana Acuña
morena	Francisco Martín Pacheco García	Santiago Vega Dávila

Candidaturas y resultados de la elección

<p>Jesús Misael Acuña Acuña Coalición "Todos por Sonora"</p>	<p>262 55.15%</p>	<p>Candidato/a no registrado/a: 0 0.00%</p>
<p>María Teresa Silva López Coalición "Juntos Haremos Historia"</p>	<p>209 44%</p>	<p>Votos nulos: 4 0.84%</p>
		<p>Votación total: 475</p>

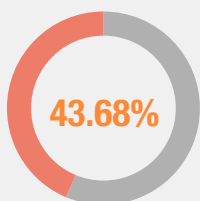
EMPALME



Lista Nominal:
41,003

20,498  49.99%
20,505  50.01%

Participación en la elección:



Secciones electorales:
30

Casillas electorales:
71

Funcionarios/as electorales:
9

Consejo Municipal Electoral

Consejero Presidente
Luis Eduardo Soto Rivas

Consejeros/as Propietarios/as
María Esmeralda Lora López
Jesús Roberto Gómez Mendoza
Alma Delia Guerrero Cornejo
José Omar Sánchez Lizárraga

Consejeros/as suplentes
Zahira María Castro Del Toro
José Isidro Escalante Urías
Jazmín Laprada González

Secretario Técnico
Eduardo Alfonso Paredes Olea

Integración de Ayuntamiento













Miguel Francisco Javier Genesta Sesma
Presidente Municipal

Adriana Margarita Pacheco Espinoza
Síndica Propietario

Esthela Rubio Aguilar
Síndica Suplente

Partido, coalición, candidatura o etnia	Regidores/as Propietarios/as	Regidores/as Suplentes
  	Manuel de Jesús García Salguero	Omar Enrique Flores Arispuero
  	Reyna Adilene Castro Torres	Annette Aglhaee Juárez Chávez
  	Gabriel Romero Miranda	Miguel Ángel González Figueroa
  	Leticia Guadalupe Castro Rodríguez	María Elena Valdéz Magallanes
  	Eliu León Acosta	Cosme Zárate Castro
  	Eva Alicia Ramos Arellano	Norma Lydia Ramírez Corona
	Dalia Berenice Laguna López	María del Carmen González Rivas
	José Trinidad Flores Mendoza	Ramón Ernesto Coronado Araujo
	Roberto Romero Guerrero	Adalberto Díaz Ruiz
	Rafael Cacheux Salas	Gamaliel Noradino Delgado Medina

Candidaturas y resultados de la elección

Dalia Berenice Laguna López Coalición "Por Sonora al Frente"	 	3,704	23.18%
José Trinidad Flores Mendoza Coalición "Todos por Sonora"	  	3,591	22.47%
Miguel Fco. Javier Genesta Sesma Coalición "Juntos Haremos Historia"	  	5,962	37.31%
Roberto Romero Guerrero Movimiento Ciudadano		1,005	6.29%
Rafael Cacheux Salas Movimiento Alternativo Sonorense		1,246	7.79%
<p>Candidato/a no registrado/a: 3 0.01%</p> <p>Votos nulos: 465 2.91%</p> <p>Votación total: 15,976</p>			

ETCHOJOA



Integración de Ayuntamiento



Jesús Tadeo Mendívil Valenzuela
Presidente Municipal

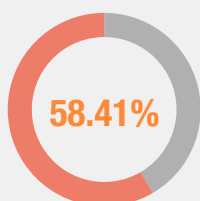
María Dolores Amarillas Verdugo
Síndica Propietaria

Yendi Nallely Soto Ayón
Síndica Suplente

Lista Nominal:
44,395

22,091 49.76% 22,304 50.24%

Participación en la elección:



Secciones electorales:

40

Casillas electorales:

80

Funcionarios/as electorales:

9

Consejo Municipal Electoral

Consejero Presidente
Iván Alonso Tellez García

Consejeros/as Propietarios/as
José Felizardo Cota Urbina
Jomahara Rubi Fletes Ante
José Ángel Ríos López
Janeth Haydee Escalante UrquidezIván
Alonso Tellez García

Consejeros/as suplentes
Daniela Alatorre Avilés
Víctor Raúl Valencia Ochoa
José Antonio Valenzuela Verdugo

Secretaria Técnica
Beatriz Balvaneda Araujo Matuz

Partido, coalición, candidatura o etnia	Regidores/as Propietarios/as	Regidores/as Suplentes
	Héctor Adolfo Quiroz Corral	Gustavo Filiberto Mendívil Vega
	Zita Balvanera Zamora Mendoza	Ángeles Gerina Enríquez Gil
	Bernardo Higuera Esquer	Reynaldo David Jusaino Espinoza
	María Trinidad Álvarez Amarillas	Francisca Guadalupe Yocupicio Aguilar
	José Guadalupe Salcido García	Jesús Octavio Sandoval Valenzuela
	Alma Delia Barriga Pacheco	Juana López Fariás
	Benjamín Rivera Rojo	Román Vázquez Morales
	Sergio Rafael Salido Esquer	Ramón Guadalupe Palacios Carrasco
	Diana Belém Alcantar Sombra	Dora Alicia Cruz López
	Jesús Alfonso Rábago Burrola	Jesús Ignacio Corral Campoy
MAYO	Bartolo Matúz Valencia	Felipa De Jesús Anguamea Valenzuela

Candidaturas y resultados de la elección

Benjamín Rivera Rojo Coalición "Por Sonora al Frente"		3,676	14.17%
Sergio Rafael Salido Esquer Coalición "Todos por Sonora"		8,832	34.05%
Jesús Tadeo Mendívil Valenzuela Coalición "Juntos Haremos Historia"		11,628	44.83%
Perla Esmeralda Fletes Ante Movimiento Ciudadano		513	1.97%
Rubén Arturo Chávez García Candidatura Independiente		470	1.81%

Candidato/a no registrado/a:

14	0.05%
----	-------

Votos nulos:

800	3.08%
-----	-------

Votación total:
25,933

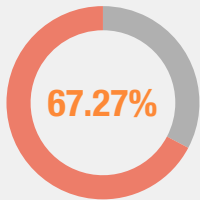
FRONTERAS



Lista Nominal:
6,308

3,309 52.46% 2,999 47.54%

Participación en la elección:



Secciones electorales:
5

Casillas electorales:
13

Funcionarios/as electorales:
6

Consejo Municipal Electoral

Consejero Presidente
Jorge Elias Ruiz

Consejeros/as Propietarios/as
Martha Alicia Garcia Arias
Gabriel Octavio Salinas Juárez

Consejeros/as suplentes
Daniela Guadalupe Rodríguez Madrigal
Alejandra Amaya Urquidez

Secretaria Técnica
Irene Alejandra Durazo Hernández

Integración de Ayuntamiento



Guadalupe Valdés Solís
Presidenta Municipal

Guillermo Carranza Agustín
Síndico Propietario

Francisco Ismael Ortega Luna
Síndico Suplente

Partido, coalición, candidatura o etnia	Regidores/as Propietarios/as	Regidores/as Suplentes
	Flora Selene Urías Sonibi	Bertha Alicia Encinas Miranda
	Luis Gerardo Hernández Pérez	Jesús Antonio Amarillas Andrade
	Lilia Madrigal Sodari	Vianey Elisandra Flores Bracamonte
	Francisco Martín Gracia López	Abel Osvaldo Rincón Bernal
	Israel Quijada Hernández	Lorenzo Ortega Cota

Candidaturas y resultados de la elección

Francisco Martín Gracia López Coalición "Por Sonora al Frente"		799	18.82%
Guadalupe Valdés Solís Coalición "Todos por Sonora"		1,283	30.23%
Carlos Antonio Luna Córdova Coalición "Juntos Haremos Historia"		804	18.94%
Israel Quijada Hernández Movimiento Alternativo Sonorense		1,226	28.88%
Candidato/a no registrado/a:		0	0.00%
Votos nulos:		132	3.11%
Votación total:		4,244	

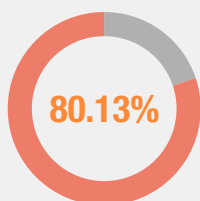
GRANADOS



Lista Nominal:
1,168

624 53.42%
544 46.58%

Participación en la elección:



Secciones electorales:

1

Casillas electorales:

2

Funcionarios/as electorales:

6

Consejo Municipal Electoral

Consejera Presidenta
Ana Beatriz Durazo Zamudio

Consejeros/as Propietarios/as
Ernesto Barceló Noriega
Gladis Rogel Rodríguez

Consejeros/as suplentes
Jesús Durazo Durazo
María Guadalupe Higuera Meza

Secretaria Técnica
Angélica María Durazo Durazo

Integración de Ayuntamiento



María Guadalupe Amavizca Moreno
Presidenta Municipal

Noé Noriega Barceló
Síndico Propietario

Milton Durazon Durazo
Síndico Suplente

Partido, coalición, candidatura o etnia	Regidores/as Propietarios/as	Regidores/as Suplentes
	María Lourdes Moreno Barceló	Gladys Torres Rojas
	José Erasmo Durazo Arvizu	Manuelito Coronado Luzania
	Blanca Flor Mendivil Barrios	Denhis Marbella Monge Méndez
	Héctor Manuel Manzanares Moreno	Miguel Agustín Barceló Noriega
morena	Luz Del Carmen Marrujo Dórame	Refugio Fimbres Trujillo

Candidaturas y resultados de la elección

Elvia Dolores Arvizu Durazo Coalición "Por Sonora al Frente"		218	23.29%	Candidato/a no registrado/a: 0 0.00% Votos nulos: 8 0.85% Votación total: 936
María Guadalupe Amavizca Moreno Coalición "Todos por Sonora"		522	55.76%	
Maricela Montaña Fimbres Coalición "Juntos Haremos Historia"		188	20.08%	
Teresa Guadalupe Lozanía Galáz Movimiento Alternativo Sonorense		0	0.00%	

GUAYMAS



Integración de Ayuntamiento

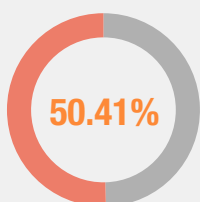


Sara Valle Dessens
 Presidente/a Municipal
 Martín Adán Ruelas Velderrain
 Síndico Propietario
 Rufino Morales Azpeitia
 Síndico Suplente

Lista Nominal:
115,520

57,063 49.40% 58,457 50.60%

Participación en la elección:



Secciones electorales:
91

Casillas electorales:
207

Funcionarios/as electorales:
11

Consejo Municipal Electoral

Consejera Presidenta
 Luz Del Carmen Nuñez Garibaldi

Consejeros/as Propietarios/as
 Javier López Bojorquez
 Jessica Delgado Quintana
 Alejandro Sillas Sosa
 Angelica Duarte Norzagaray
 Ramón Ignacio Alonso Higuera
 Ruth Rascón Galindo

Consejeros/as suplentes
 José Fabián Vejar Aguirre
 Jael Jocelyn Moreno López
 Luis Fernando Moroyoqui Parra

Secretaria Técnica
 Gladys Aranza Ramos Gurrola

Partido, coalición, candidatura o etnia	Regidores/as Propietarios/as	Regidores/as Suplentes
PT	Carmen Oralia Collins Núñez	María Isabel Ruelas Velderrain
PT	Jesús Iván Acevedo Saucedo	Juan De Dios García Esquer
PT	Susana Jiménez Duarte	María Guadalupe Perla Pardo García
PT	Juan Antonio Pintor Hernández	Luis Fernando Urías Moncayo
PT	Itzel Antonia Ríos Navarro	Martha Yosseth Valle García Coronel
PT	Manuel Arturo Lomeli Cervantes	Mario Eusebio Arriaga Aboite
PT	Juana Montes Salazar	Norma Maribel Escobedo Paniagua
PT	José Luis Portillo Liera	José Alberto Carballo Valenzuela
PT	Alejandra Matus León	Josefa Lizárraga Arellano
PT	Estanislao Pineda Galindo	Francisco Daniel Villavicencio Domínguez
PT	María De Los Ángeles Rosas Serna	Marbel Tapia Ruíz
PT	Iván Raúl Rodríguez Nava	Agustín Islas Mejía
	Lorenzo De Cima Dworak	Juan Carlos Valenzuela Vielledent
	María Mónica Martínez Félix	Margarita Osuna Elizalde
	Adriana Velderrain Paredes	Lilia Edith Navarro Camarena
	Jesús Manuel Olmedo Samaniego	Carlos Murillo Ramírez
	Óscar Daniel Cardoso Arroyo	José Cota García
	Sergio Carlos García Rascón	Luis Fernando Corral Torres
	José Carlos Valdéz Campoy	Santiago Moreno Arce
	Ernesto Uribe Corona	Francisco Arturo Cunningham Latorre
YAQUI	Alma Arely Borquez Amarillas	Eustaquio Matuz Sánchez

Candidaturas y resultados de la elección

Lorenzo De Cima Dworak Coalición "Por Sonora al Frente"		5,007	8.59%
Luis Alejandro Bárcenas Salido Coalición "Todos por Sonora"		13,077	22.45%
Sara Valle Dessens Coalición "Juntos Haremos Historia"		32,356	55.55%
Sergio Carlos García Rascón Movimiento Ciudadano		2,351	4.03%
Porfirio Villa Brito Movimiento Alternativo Sonorense		806	1.38%
Ernesto Uribe Corona Candidatura Independiente		3,348	5.74%

Candidato/a no registrado/a:

45 0.07%

Votos nulos:

1,250 2.14%

Votación total:
58,240

HERMOSILLO



Integración de Ayuntamiento

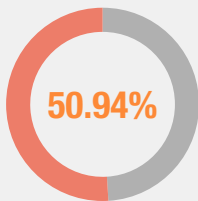


Célida Teresa López Cárdenas
Presidenta Municipal
Fermín González Gaxiola
Síndico Propietario
Jesús Benito Pérez Valenzuela
Síndico Suplente

Lista Nominal:
600,038

294,327 49.05% 305,711 50.95%

Participación en la elección:



Secciones electorales:
417

Casillas electorales:
1,004

Funcionarios/as electorales:
11

Consejo Municipal Electoral

Consejero Presidente
Pablo Óscar Audelio Aun

Consejeros/as Propietarios/as
Ivonne Hortensia de la Ree Cañez
Gerardo de la Peña Blanco
María Jesús Gallego Avechucó
Alán Guevara Morales
Ana Paulina Copado Acuña
Sergio Machado Bustamante

Consejeros/as suplentes
Claudia Janeth Mancillas Monreal
Manuel Fabián Salcido Flores
Marissa Velazco Camberos

Secretaria Técnica
Karla Ivette Salido Manzo

Partido, coalición, candidatura o etnia	Regidores/as Propietarios/as	Regidores/as Suplentes
	Mayra Alejandra Ortega Figueroa	Elsa Ancheta Peralta
	Carlos Rafael Duarte Rubio	José Ramón Durazo Bringas
	Ma Engracia Carrasco Valenzuela	Luz del Carmen Calvario Parra
	Sergio Adolfo Luque Santana	Emmanuel López Méndez
	Ofelia Valenzuela Mungarro	Claudia Beatriz Monge Félix
	Iván Miranda Pérez	Abisai Toledo Hernández
	Emma Guadalupe Rodríguez Molina	Jazmín Gisell Espinoza Luján
	Gaspar Alfonso Paco González	Rafael Cruz Flores
	Verónica Rodríguez Gallardo	Thelma Cecilia Duarte Peña
	Armando Moreno Soto	José Aurelio Pérez Vázquez
	Guadalupe María Mendiola Corral	Nidia Esmira Pandura González
	Ignacio Lorenzo Lagarda Hermosillo	Nicolas Alfredo Gómez Sarabia
	Myrna Rea Sánchez	Lorna Patricia Aguirre Olivarez
	Ernesto de Lucas Hopkins	Jesús Antonio Avila Félix
	Xochitl Guadalupe Sánchez García	María del Carmen Ahumada Verdugo
	Sebastián Antonio Heras Gastélum	Daniel Elizalde Mireles
	Carlos Alberto León García	Luis Mario Herrera Padrés
	Carlos Sosa Castañeda	Manuel Fernando Aguirre Martínez
	José Guadalupe Curiel	Oscar René Ríos Ochoa
	Rafael Carlos García Porchas	Luz Edith Guerrero Cruz
SERI	Rogelio Montaña Herrera	Felipe Eliezer Barnett Herrera

Candidaturas y resultados de la elección

Myrna Rea Sánchez Coalición "Por Sonora al Frente"		50,188	16.70%
Ernesto de Lucas Hopkins Coalición "Todos por Sonora"		85,577	28.48%
Célida Teresa López Cárdenas Coalición "Juntos Haremos Historia"		101,914	33.91%
Carlos Alberto García León Movimiento Ciudadano		38,072	6.33%
José Guadalupe Curiel Movimiento Alternativo Sonorense		4,702	12.67%
Norberto Barraza Almazán Candidatura Independiente		12,577	4.18%

Candidato/a no registrado/a:

635 0.21%

Votos nulos:

6,816 2.26%

Votación total:
300,481

HUACHINERA



Integración de Ayuntamiento



Jesús Manuel Rojas Barreras
Presidente Municipal

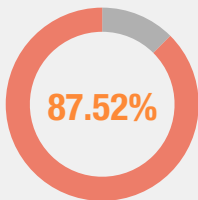
Karina Lizeth Dávila Carrera
Síndica Propietaria

Idalia Valenzuela Ruiz
Síndica Suplente

Lista Nominal:
1,042

540 51.82% 502 48.18%

Participación en la elección:



Secciones electorales:

2

Casillas electorales:

2

Funcionarios/as electorales:

6

Consejo Municipal Electoral

Consejero Presidente

Francisco Javier Monge Valenzuela

Consejeros/as Propietarios/as

Nydia Toscano Medrano
Juan Manuel Montoya Montoya

Consejeros/as suplentes

Sandra Margarita Valdéz Quijada
Ilda Labrada Bacame

Secretaria Técnica

Carla Dennis Cenicerros Carrera

Partido, coalición, candidatura o etnia	Regidores/as Propietarios/as	Regidores/as Suplentes
	Rubén Ignacio Aguilar Villaseñor	Ismael Dávila Quijada
	Luz Marina Rascón Córdova	Berónica Fimbres Ríos
	Luis Alberto Cuevas Dávila	Dagoberto Buzane Dávila
	Cruz Elena Moreno López	María Del Rosario Medina Carrera
	Jorge Monge Galaz	Jovan Trinidad Acedo Barbachan

Candidaturas y resultados de la elección

<p>Cruz Elena Moreno López Coalición "Por Sonora al Frente"</p> <p>419 45.94%</p>	<p>Candidato/a no registrado/a:</p> <p>0 0.00%</p> <p>Votos nulos:</p> <p>16 1.75%</p> <p>Votación total: 912</p>
<p>Jesús Manuel Rojas Barreras Partido Revolucionario Institucional</p> <p>474 51.97%</p>	
<p>Viviana Lusem Coronado Vásquez Coalición "Juntos Haremos Historia"</p> <p>3 0.32%</p>	

HUÁSABAS



Integración de Ayuntamiento



José Soledad Fimbres Moroyoqui
Presidente Municipal

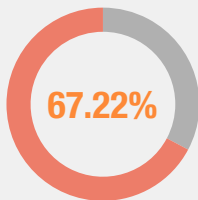
María Luisa Salazar Gonzáles
Síndica Propietaria

Ana Alicia Moroyoqui Barceló
Síndica Suplente

Lista Nominal:
1,428

739 51.75% 689 48.25%

Participación en la elección:



Secciones electorales:

1

Casillas electorales:

2

Funcionarios/as electorales:

6

Consejo Municipal Electoral

Consejera Presidenta
Araceli Fimbres Salazar

Consejeros/as Propietarios/as
José Uberto Durán Noriega
Refugio Higuera Meza

Consejeros/as suplentes
Ramón Ramírez Arballo
Dolores Guadalupe Figueroa Higuera

Secretaria Técnica
Ana Cecilia Herrera Madrid

Partido, coalición, candidatura o etnia	Regidores/as Propietarios/as	Regidores/as Suplentes
	Jesús Heberto Alday Moroyoqui	Loreto Ríos Higuera
	Dania Lourdes Dórame Ponce	Diana Laura Quintana García
	Abelardo Ramírez Gámez	Juan José García Urquijo
	María Azucena Barceló Durazo	Salma Cecilia Montañó Coronado
morena	Hoomar Duarte Coronado	Ismael Arvayo Tánori

Candidaturas y resultados de la elección

<p>María Azucena Barceló Durazo Coalición "Por Sonora al Frente"</p> <p>118 12.29%</p>	<p>Candidato/a no registrado/a: 0 0.00%</p> <p>Votos nulos: 16 1.66%</p> <p>Votación total: 960</p>
<p>José Soledad Fimbres Moroyoqui Coalición "Todos por Sonora"</p> <p>606 63.12%</p>	
<p>Hoomar Duarte Coronado Coalición "Juntos Haremos Historia"</p> <p>220 22.91%</p>	

HUATABAMPO



Integración de Ayuntamiento



Ramón Antonio Díaz Nieblas
Presidente Municipal

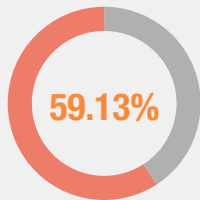
Isidra Oralía Palomares López
Síndica Propietaria

Francisca Rosario Arana Lugo
Síndica Suplente

Lista Nominal:
59,555

29,662 49.81% 29,893 50.19%

Participación en la elección:



Secciones electorales:

41

Casillas electorales:

104

Funcionarios/as electorales:

9

Consejo Municipal Electoral

Consejero Presidente
David Hurtado Esquer

Consejeros/as Propietarios/as
Thelma Verónica Terrazas Ruiz
Mario Alberto Mora Gutiérrez
Carmen Adriana Lopez Mariñez
Rafael Ernesto Toledo Estrella

Consejeros/as suplentes
Juliana Corral Aguilar
Miguel Gilberto Savala Moroyoqui
Itzaana Lizhet Salazar Cota

Secretaria Técnica
Manuela Arisbeth Basopoli Lara

Partido, coalición, candidatura o etnia	Regidores/as Propietarios/as	Regidores/as Suplentes
	Ignacio Alfredo Borbón Gastélum	Leobardo Correa Corral
	Guadalupe Ozuna Sánchez	Elly Angelina Alcalá Valdéz
	Eduardo Almada Montes	Armando Beltrán Montes
	Yuridia Idalia Urrea Verdugo	Guadalupe Victoria Bacasegua Cota
	Jorge Chang Valenzuela	Joaquín García Buitimea
	Maricruz Larrañaga Villalobos	María Luz Tostado García
	Javier Ruíz Love	Manuel Gerardo Cota Patiño
	Aldo Rafael Martínez Ayala	Samuel Medina García
	Anita Carecer Ruiz	Perla Jazmín Rodríguez Urbina
morena	Francisco Javier Melendez Valenzuela	Felipe Baldenegro Álvarez
MAYO	Alfredo Ramírez Torres	Juan Agustín Duarte Vega

Candidaturas y resultados de la elección

Ramón Antonio Díaz Nieblas Coalición "Por Sonora al Frente"		11,857	33.66%
Javier Ruíz Love Coalición "Todos por Sonora"		7,938	22.53%
Roberto Alvarado Lagarda Coalición "Juntos Haremos Historia"		8,185	23.24%
Jorge Naranjo Bravo Movimiento Ciudadano		5,770	16.38%
Luz del Carmen Pacheco Quiñones Movimiento Alternativo Sonorense		114	0.32%

Candidato/a no registrado/a:

2	0.005%
---	--------

Votos nulos:

1,353	3.841%
-------	--------

Votación total:
35,219

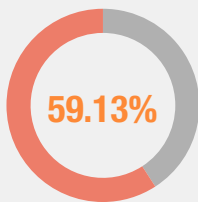
HUÉPAC



Lista Nominal:
1,396

703  50.36%
693  49.64%

Participación en la elección:



Secciones electorales:

2

Casillas electorales:

3

Funcionarios/as electorales:

6

Consejo Municipal Electoral

Consejero Presidente
María Delia Ibarra Medina

Consejeros/as Propietarios/as
Roberto Guerrero Gallegos
Elva Isela Romero Córdova

Consejeros/as suplentes
Laura Elena Escalante Heredia
Casildo Emigdio López

Secretaria Técnica
Claudia Elizabeth Quirós Quintero

Integración de Ayuntamiento





María Eloina Lugo Méndez
Presidenta Municipal

Ricardo Hasael Padilla Mendoza
Síndico Propietario

Víctor Antonio Vázquez García
Síndico Suplente

Partido, coalición, candidatura o etnia	Regidores/as Propietarios/as	Regidores/as Suplentes
	Ana Bertha Bustamante Montaña	Guadalupe Angélica Tautimez Vega
	Adán Enrique Méndez Morales	Jorge Raymundo López López
	Dulce María Vega Del Cid	Concepción Del Rosario González Granillo
	Francisco Rafael Ibarra Salazar	Conrado Bernal Noriega
	José Félix López Mendoza	Martha Leticia Enríquez Romero

Candidaturas y resultados de la elección

Francisco Rafael Ibarra Salazar Coalición "Por Sonora al Frente"		397	35.00%
María Eloina Lugo Méndez Coalición "Todos por Sonora"		456	40.21%
Miguel Ángel López Coalición "Juntos Haremos Historia"		16	1.41%
José Félix López Mendoza Candidatura Independiente		253	22.31%
Candidato/a no registrado/a:		0	0.00%
Votos nulos:		12	1.05%
Votación total:		1,134	

ÍMURIS



Integración de Ayuntamiento



Jesús Alberto Rentería Vásquez
Presidente Municipal

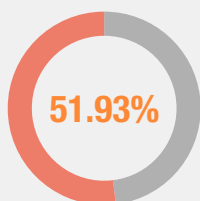
Carmen Pompoza Munguía Ledesma
Síndica Propietaria

Yadira Adylene Cabral Fuentes
Síndica Suplente

Lista Nominal:
9,668

4,915 50.84% 4,753 49.16%

Participación en la elección:



Secciones electorales:
9

Casillas electorales:
18

Funcionarios/as electorales:
6

Partido, coalición, candidatura o etnia	Regidores/as Propietarios/as	Regidores/as Suplentes
PT morena encuentro social	Gerardo Carranza Tabanico	Jesús Francisco Meraz Flores
PT morena encuentro social	Gema Catalina De La Cruz León	Christian Esther Gaviño González
PT morena encuentro social	Eduardo Armenta Trujillo	Héctor Romero Cruz
PAN	Brenda Ibeth Borboa García	Miriam Guadalupe Egurrola Morales
PRD	Sacramento Soto Mazón	Benjamín Valencia Sombra

Consejo Municipal Electoral

Consejero Presidente
Hiram David Molina Gálvez

Consejeros/as Propietarios/as
Sandra Luz Gálvez Hernandez
Ramsés Gerardo Coronado Valenzuela

Consejeros/as suplentes
Anadela Corella Gálvez
Caren Marisol Gálvez Hernández

Secretaria Técnica
Yareli Silva Soto

Candidaturas y resultados de la elección

Brenda Ibeth Borboa García Coalición "Por Sonora al Frente"		982	19.55%
Sacramento Soto Mazón Coalición "Todos por Sonora"		1,430	28.48%
Jesús Alberto Rentería Vásquez Coalición "Juntos Haremos Historia"	PT morena encuentro social	1,469	29.25%
Esthela Valenzuela Apodaca Movimiento Ciudadano		653	13.00%
Juan Gómez López Movimiento Alternativo Sonorense		359	7.14%
<p>Candidato/a no registrado/a: 1 0.01%</p> <p>Votos nulos: 127 2.52%</p> <p>Votación total: 5,021</p>			

MAGDALENA



Integración de Ayuntamiento



Francisco Javier Zepeda Munro
Presidente Municipal

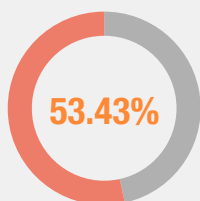
Armida Elena Carranza Aguirre
Síndica Propietaria

Alejandra Dávila Pompa
Síndica Suplente

Lista Nominal:
24,032

11,914 49.58% 12,118 50.42%

Participación en la elección:



Secciones electorales:
15

Casillas electorales:
41

Funcionarios/as electorales:
6

Partido, coalición, candidatura o etnia	Regidores/as Propietarios/as	Regidores/as Suplentes
	Alejandro Miranda Echave	Jorge Agustín Gutiérrez León
	Isaura Isabel Jiménez Sánchez	Gloria Guadalupe Peralta García
	Jesús Carlos Acosta González	Cristhian Michel Martínez Sarabia
	Luis Alfonso Robles Contreras	Vicente Arturo Chavarin Gastélum
morena	Arturo Grijalva Estrada	José Jesús Fraijo Nakamura

Consejo Municipal Electoral

Consejero Presidente
José Jesús Carmona Bolívar

Consejeros/as Propietarios/as
Patricia Millán Rivera
Luis Armando Reyes Altamirano

Consejeros/as suplentes
Jassany Margarita Albelais Valenzuela
Alan Montaña Corrales

Secretario Técnico
Eusebio Gerardo Siqueiros

Candidaturas y resultados de la elección

Francisco Javier Zepeda Munro Coalición "Por Sonora al Frente"		6,275	48.86%
Luis Alfonso Robles Contreras Coalición "Todos por Sonora"		4,727	36.81%
Víctor Manuel Fimbres Ortega Coalición "Juntos Haremos Historia"		1,212	9.43%
Manuel Torres Fierro Movimiento Ciudadano		223	1.73%
Candidato/a no registrado/a:		10	0.07%
Votos nulos:		394	3.06%
Votación total:		12,841	

MAZATÁN



Integración de Ayuntamiento



Alma Celina Mada Castillo
Presidenta Municipal

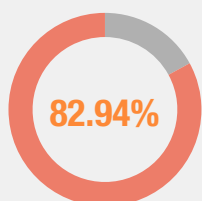
Francisco Javier Gálvez Tánori
Síndico Propietario

Nelson Landavazo Nava
Síndico Suplente

Lista Nominal:
1,460

768 52.60% 692 47.40%

Participación en la elección:



Secciones electorales:

1

Casillas electorales:

2

Funcionarios/as electorales:

6

Consejo Municipal Electoral

Consejera Presidenta

Eloina Celeste Tornero Andrade

Consejeros/as Propietarios/as

María Del Rocio Manjarrez González
Martha Idalia Mada Moreno

Consejeros/as suplentes

Cecilia Rafaela Magallanes Piña
Martín Adalberto Córdova López

Secretario Técnico

Carlos Alonso Fontes Rincón

Partido, coalición, candidatura o etnia	Regidores/as Propietarios/as	Regidores/as Suplentes
	María del Socorro Duarte Valdéz	María Esmeralda Bórquez Pedraza
	Alberto Arturo Fort Gálvez	Jesús Antonio Márquez Bórquez
	Socorro Eloiza Paco Ochoa	Adriana Elizabeth Sosa Córdova
	Reyna Melissa Rascón Mc Grew	Jesús Elena Espinoza Mada
morena	Martín Eliseo Ahumada Córdova	Adán Moreno Andrade

Candidaturas y resultados de la elección

Alma Celina Mada Castillo Coalición "Por Sonora al Frente"		521	43.02%	Candidato/a no registrado/a: 0 0.00%	
Reyna Melissa Rascón Mc Grew Coalición "Todos por Sonora"		495	40.87%		Votos nulos: 19 1.56%
Nilsa Gálves Espinoza Coalición "Juntos Haremos Historia"		176	14.53%		Votación total: 1,211

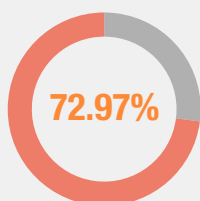
MOCTEZUMA



Lista Nominal:
4,251

2,154  50.67%
2,097  49.33%

Participación en la elección:



Secciones electorales:

4

Casillas electorales:

9

Funcionarios/as electorales:

6

Consejo Municipal Electoral

Consejera Presidenta
Judith María Bueno Montaño

Consejeros/as Propietarios/as
Julio César Campoy Nava
Lereny Jatzirv Ocampo Nava

Consejeros/as suplentes
Edith Miranda Durazo
Mario Cota Yáñez

Secretario Técnico
Carlos Ramón Lugo Pacheco

Integración de Ayuntamiento




Cruz Adriana Sepúlveda Rodríguez
Presidenta Municipal

Jesús Alberto Molina Figueroa
Síndico Propietario

Alberto Miranda Bracamonte
Síndico Suplente

Partido, coalición, candidatura o etnia	Regidores/as Propietarios/as	Regidores/as Suplentes
	María Guadalupe Andrade Martínez	Miriam Del Rosario Martínez Montaño
	Ramón Moreno Moreno	Adrián Humberto Miranda Guerrero
	Luz Elva Meza Montaño	Manuela Suzeth Anahí Montaño Quijada
	Jesús Carlos Terán Valencia	Jesús Murrieta Murrieta
morena	Lucía Isabel Domínguez Berreyes	Débora Martínez Del Castillo

Candidaturas y resultados de la elección

<p>José Luis Leyva Banda Coalición "Por Sonora al Frente"</p>  <p>640 20.63%</p>	<p>Candidato/a no registrado/a: 0 0.00%</p> <p>Votos nulos: 53 1.70%</p> <p>Votación total: 3,102</p>
<p>Cruz Adriana Sepúlveda Rordríguez Coalición "Todos por Sonora"</p>  <p>1,453 46.84%</p>	
<p>Ramón Ángel Durazo Moreno Coalición "Juntos Haremos Historia"</p>  <p>956 30.81%</p>	

NACO



Integración de Ayuntamiento



Andrea Celeste Ramos Erivez
Presidenta Municipal

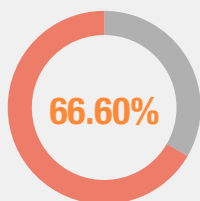
Dorian Eduardo Delgadillo Valenzuela
Síndico Propietario

Patricio Gámez Pérez
Síndico Suplente

Lista Nominal:
4,602

2,342 50.89% 2,260 49.11%

Participación en la elección:



Secciones electorales:

4

Casillas electorales:

9

Funcionarios/as electorales:

6

Consejo Municipal Electoral

Consejero Presidente
Francisco Chávez Martínez

Consejeros/as Propietarios/as
Juana Imelda Romo Valenzuela
Martín Tapia

Consejeros/as suplentes
Birna Lorena Bórquez Quilihua
Francisco Javier Pinzon Orendain

Secretario Técnico
Martín Alberto Valencia Mac Grew

Partido, coalición, candidatura o etnia	Regidores/as Propietarios/as	Regidores/as Suplentes
	María Guadalupe López Peralta	María Yesenia Tarazón Valenzuela
	Sergio Iván Bórquez	Roberto Orlando Torres Ramírez
	Lorena Lizeth Granillo Valencia	Yesenia Vianey Salaiz Casillas
	José Lorenzo Villegas Vázquez	José Pedro Medina Madero
morena	Lourdes Yolanda Córdova Vásquez	Dalia María Bustamante

Candidaturas y resultados de la elección

José Lorenzo Villegas Vázquez Coalición "Por Sonora al Frente"		1,327	43.29%
Andrea Celeste Ramos Erivez Candidatura Común PRI-NA-PVEM		1,372	44.76%
Lourdes Yolanda Córdova Vásquez Coalición "Juntos Haremos Historia"		237	7.73%
Esmeralda Abril Hernández Movimiento Ciudadano		33	1.07%
Sandra Isela Jaquez Altamirano Movimiento Alternativo Sonorense		27	0.88%
<p>Candidato/a no registrado/a: 0 0.00%</p> <p>Votos nulos: 69 2.25%</p> <p>Votación total: 3,065</p>			

NÁCORI CHICO



Integración de Ayuntamiento



Jorge Luis Portillo Arvizu
Presidente Municipal

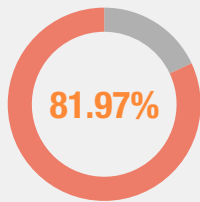
Angélica Sandoval Mora
Síndica Propietaria

Reyna Luz Sandoval Núñez
Síndica Suplente

Lista Nominal:
1,581

838 53.00% 743 47.00%

Participación en la elección:



Secciones electorales:

2

Casillas electorales:

4

Funcionarios/as electorales:

6

Partido, coalición, candidatura o etnia	Regidores/as Propietarios/as	Regidores/as Suplentes
	Cristhian Burgos Santacruz	Francisco Joel Córdova Murrieta
	Martina García Valenzuela	Yohana Nohemí Robles Martínez
	Alberto Acosta Dórame	Miguel Bailón Martínez
	Francisca Gámez García	Cristina Magreú Lara
morena	Norma Irene Portillo Mora	Esperanza Valencia Hernández

Consejo Municipal Electoral

Consejero Presidente
Eberardo Rascón Córdova

Consejeros/as Propietarios/as
Luz Beatriz Fimbres Romero
Rubén Ruiz Murrieta

Consejeros/as suplentes
Carlos Andrés Portillo García
Mónica Caperón Fimbres

Secretaria Técnica
Karen Virginia Burgos Santacruz

Candidaturas y resultados de la elección

Francisca Gámez García Coalición "Por Sonora al Frente"		221	17.10%
Lidia Yolanda Tapia Escalante Coalición "Todos por Sonora"		107	8.28%
Norma Irene Portillo Mora Coalición "Juntos Haremos Historia"		269	20.82%
Jorge Luis Portillo Arvizu Movimiento Ciudadano		454	35.15%
Germán Aguayo Valenzuela Candidatura Independiente		202	15.63%

Candidato/a no registrado/a:
0 0.00%

Votos nulos:
39 3.01%

Votación total: 1,292

NACOZARI DE GARCÍA



Integración de Ayuntamiento



María Juana Romero
Presidenta Municipal

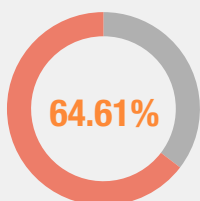
Edgar Aníbal Cruz Peraza
Síndico Propietario

Pilar Guadaña Rubio
Síndico Suplente

Lista Nominal:
10,017

5,197 51.88% 4,820 48.12%

Participación en la elección:



Secciones electorales:
10

Casillas electorales:
19

Funcionarios/as electorales:
6

Partido, coalición, candidatura o etnia	Regidores/as Propietarios/as	Regidores/as Suplentes
	Carmen Guadalupe Moreno Grijalva	Leticia León García
	José Omar Carrillo Amavizca	Alejandro Álvarez Barrios
	Lucina Mata Moreno	Lucía Velázquez Madrid
	Gloria Elda Chin Pacheco	María Luisa López Olivás
	Raymundo Arias Galindo	Jesús Roberto Alfonso Ibarra Barrera

Consejo Municipal Electoral

Consejero Presidente
Jesús Ernesto Tineo García

Consejeros/as Propietarios/as
Adriana Sánchez Grijalva
Jorge Arzate Pérez

Consejeros/as suplentes
Jazmín Guadalupe Ibarra Kaldman
Rodolfo Elizandro Duarte Chávez

Secretaria Técnica
Mirta Guadalupe Leyva Ortíz

Candidaturas y resultados de la elección

María Juana Romero Coalición "Por Sonora al Frente"		1,937 29.92%	Candidato/a no registrado/a: 0 0.00% Votos nulos: 157 2.42% Votación total: 6,472
Gloria Elda Chin Pacheco Coalición "Todos por Sonora"		1,880 29.04%	
Raquel Alejandra Zuñiga Gtz. Coalición "Juntos Haremos Historia"		728 11.24%	
Raymundo Arias Galindo Candidatura Independiente		1,770 27.34%	

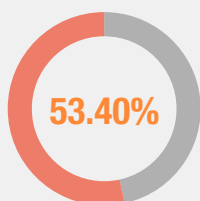
NAVOJOA



Lista Nominal:
120,836

59,345 49.11%  61,491 50.89% 

Participación en la elección:



Secciones electorales:
134

Casillas electorales:
206

Funcionarios/as electorales:
11

Consejo Municipal Electoral

Consejero Presidente
José Manuel Lagarda Bórquez

Consejeros/as Propietarios/as
Rebeca Pérez Caro
Marco Antonio Velderrain Rodríguez
Elizabeth Tejada Leal
Aaron Benigno Machuca Balderrama
Claudia Janeth Chavarín Bórquez
Rafael Velázquez Cárdenas

Consejeros/as suplentes
Yesenia Icela Gaxiola Pérez
Tomas Contreras Ramírez
Clarisa Aldama Hernández

Secretario Técnico
Juan Bautista Acosta Ayala

Integración de Ayuntamiento



María del Rosario Quintero Borbón
Presidenta Municipal

Jesús Guillermo Ruiz Campoy
Síndico Propietario

Juan Bosco Ramos Ochoa
Síndico Suplente

Partido, coalición, candidatura o etnia	Regidores/as Propietarios/as	Regidores/as Suplentes
	Norma Luz Enríquez Escobar	María Ofelia Velázquez Valenzuela
	Daniel Ruíz Madrigal	Juan Sepúlveda Carbajal
	Ana Alicia Ibarra Osuna	Verónica Quiñonez Moreno
	Víctor Samuel Ayala Rodríguez	Jorge Duarte Valenzuela
	María De Jesús García Ríos	María Fernanda Reyes Cebreros
	Carlos Alberto Quiroz Romo	Saúl Misael Galvan Corral
	Florina Díaz Briseño	Marina Elizabeth Guzmán Ontiveros
	Rafael Bórquez Ibarra	Ángel Osuna Gaxiola
	Teresita Álvarez Alcantar	Claudia Elizabeth Almaraz Moreno
	César Zazueta López	Marco Antonio López Preciado
	Yesenia Guadalupe Galaviz Valenzuela	Alba Aide Armenta Borbón
	Emilio Calvo Santiz	Aureliano Durán Solorio
	Martín Ruy Sanchez Toledo	Eduardo Gaxiola Apodaca
	Berenice Jiménez Hernández	Armida Partida García
	Jorge Luis Márquez Cázares	Jesús Severo Osuna Campoy
	María Remedios Pulido Torres	Armida Angélica Morales Ruíz
	Rodrigo Llamas Arechiga	Carlos Godínez Almada
	Ayerim Karina Erro Félix	Blanca Lourdes Gómez López
	Rogelio Alfredo Álvarez Cevallos	Jesús Rodolfo Bajo Leyva
	Luz María Carretero Lagarda	Luz Del Carmen Aldama Duarte
MAYO	José Manuel Maldonado Osuna	Florencia Sol Borbón

Candidaturas y resultados de la elección

Martín Ruy Sánchez Toledo Coalición "Por Sonora al Frente"		9,583	15.00%
Jorge Luis Márquez Cázares Coalición "Todos por Sonora"		21,351	33.43%
María del Rosario Quintero Borbón Coalición "Juntos Haremos Historia"		29,122	45.60%
Rogelio Alfredo Álvarez Cevallos Movimiento Ciudadano		1,309	2.05%
Fabiola Santoyo Rojas Movimiento Alternativo Sonorense		614	0.96%

Candidato/a no registrado/a:

16 0.02%

Votos nulos:

1,858 2.19%

Votación total:
63,853

NOGALES



Integración de Ayuntamiento



Jesús Antonio Pujol Irastorza
Presidente Municipal

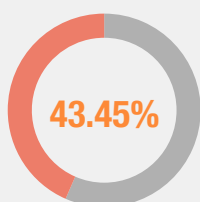
Patricia Robles Payán
Síndica Propietaria

Julia Patricia Angulo Solís
Síndica Suplente

Lista Nominal:
189,282

96,336 50.90% 92,946 49.10%

Participación en la elección:



Secciones electorales:

133

Casillas electorales:

315

Funcionarios/as electorales:

11

Consejo Municipal Electoral

Consejera Presidenta

Abigail Guadalupe Gaxiola Rodríguez

Consejeros/as Propietarios/as

Braulio Sánchez Flores
Denisse Fernanda Rosas Bustamante
César Alejandro Pastrana Ramírez
Yesica Nicol Salgero Carrasco
Francisco Manuel Castro Escalante
Adelita Esmeralda Romero Arredondo

Consejeros/as suplentes

Jesús Antonio Villa Campista
María De Los Ángeles Bermúdez Castro
Felipe De Jesús Morales Solís

Secretario Técnico

Francisco Adrián Zepeda Morales

Partido, coalición, candidatura o etnia	Regidores/as Propietarios/as	Regidores/as Suplentes
	Víctor Manuel Rodríguez Hernández	Amador López Romo
	María Victoria Araujo Quintero	Josefina Chacón García
	Atanacio Cervantes Barraza	Osvaldo Rafael Garay Cárdenas
	María Luisa Rivera González	Aurelia Armida Payán Aros
	Marco Efen Rivera Cabrera	Gerardo Quezada San Miguel
	Alma Angélica Aguirre Gómez	Estefanía Chávez García
	Sergio Estrada Escalante	Carlos Alberto Corrales García
	Edna Elinora Soto Gracia	Cinthya Alessandra Castro Pánuco
	Mario Hernández Barrera	Kevin Eduardo Delfín Flores
	María De La Luz Carrasco Reyes	Rosa Carmina Medina Rivera
	Ricardo Zamudio López	Cristino Higuera Camacho
	Rosa María Corrales Vera	Alma Guadalupe Tapia Bojórquez
	Guillermo Enrique Cruz Davison	Antonio Barrera Mendoza
	Concepción Larios Ríos	Ana Laura Pompa Corella
	Luis Héctor Mendoza Madero	Gabriel Sánchez García
	David Ricardo Jiménez Fuentes	Joel Enrique Cabral Cruz
	César García Herrera	Sergio Humberto González Machi
	Jovana Moncerat García Ozuna	Paulina Villalobos Ramírez
	Ramses Urquidez Barredéz	José Alejandro Acuña Flores
	Francisco Javier Mendivil Figueroa	Vicente Antonio Leyva Gómez

Candidaturas y resultados de la elección

David Cuauhtémoc Galindo Delgado Coalición "Por Sonora al Frente"		10,199	12.43%
Jorge Octavio Freig Carrillo Coalición "Todos por Sonora"		22,666	27.64%
Jesús Antonio Pujol Irastorza Coalición "Juntos Haremos Historia"		26,434	32.23%
Marco Antonio Valenzuela Herrera Movimiento Ciudadano		19,128	23.32%
Francisco Javier Mendivil Figueroa Movimiento Alternativo Sonorense		1,540	1.87%

Candidato/a no registrado/a:

22 0.02%

Votos nulos:

2,012 2.45%

Votación total:
82,001

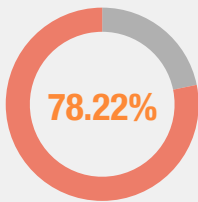
ÓNAVAS



Lista Nominal:
877

443  434 
50.51% 49.49%

Participación en la elección:



Secciones electorales:

1

Casillas electorales:

2

Funcionarios/as electorales:

6

Consejo Municipal Electoral

Consejera Presidenta
Dora Alicia Garelis Rodríguez

Consejeros/as Propietarios/as
Uriel Gareliz Estrella
Brenda Esmeralda Gareliz Humar

Consejeros/as suplentes
Luis Andrés Leyva Estrella
Emilia Navarro García

Secretaria Técnica
Alexis Icedo Miranda

Integración de Ayuntamiento






Elodia Guadalupe Carlón Aviles
Presidenta Municipal

Pedro Gareliz Cázares
Síndico Propietario

Francisco Velázquez Manzanares
Síndico Suplente

Partido, coalición, candidatura o etnia	Regidores/as Propietarios/as	Regidores/as Suplentes
	Briseida Bustamante Vázquez	Gladis Valenzuela Valencia
	Ubaldo Carlos Leyva	Quinarido Terán Quijada
	María Josefina Humar Estrella	Melida Quijada Valenzuela
	María Lucina Estrella Esparza	Ana María Ortiz Raggio
morena	Ana Cecilia Navarro Chávez	Esperanza Monge Quijada

Candidaturas y resultados de la elección

Verónica Valenzuela Avilés Candidatura Común PAN-PRD	 POR SONORA AL FRENTE	5	0.72%	Candidato/a no registrado/a: 0 0.00%	
Elodia Guadalupe Carlón Avilés Coalición "Todos por Sonora"		427	62.24%		Votos nulos: 9 1.31%
Ana Cecilia Navarro Chávez Coalición "Juntos Haremos Historia"		245	35.71%		Votación total: 686

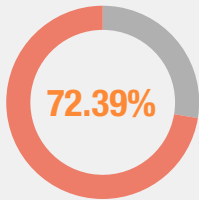
OPODEPE



Lista Nominal:
2,170

1,129 52.03%  1,041 47.97% 

Participación en la elección:



Secciones electorales:

5

Casillas electorales:

6

Funcionarios/as electorales:

6

Consejo Municipal Electoral

Consejera Presidenta

Rita Isabel Hernández Peralta

Consejeros/as Propietarios/as

Jesús Humberto Laguna Hernández
Guadalupe De La Vara Torres

Consejeros/as suplentes

Darío Atondo De La Vara
Greis Alexandra Serrano Gil

Secretaria Técnica

María Lorena Peralta Hernández

Integración de Ayuntamiento






Paola López Fernández
Presidenta Municipal

José Luis Sonoqui Luken
Síndico Propietario

Rafael Sesma Lacarra
Síndica Suplente

Partido, coalición, candidatura o etnia	Regidores/as Propietarios/as	Regidores/as Suplentes
  	Alva Georgina Valenzuela Colores	María De Los Ángeles Mungaray Acuña
  	Óscar Martín Ramírez Tapia	Marcolfo Estrada Fernández
  	Grismelda Antonia Ramírez Coronado	Adriana Lizett Muñoz Mendivil
	Federico Cocoba Salas	Espiridión Gámez Ruíz
	Brenda Muñoz Ainza	Iracema Lacarra Gracia

Candidaturas y resultados de la elección

Federico Cocoba Salas Coalición "Por Sonora al Frente"	 	672	42.77%
Paola López Fernández Coalición "Todos por Sonora"	  	717	45.64%
Rosalía Montijo Sonoqui Coalición "Juntos Haremos Historia"	  	13	0.82%
Brenda Muñoz Ainza Movimiento Ciudadano		113	7.19%
Candidato/a no registrado/a:		0	0.00%
Votos nulos:		56	3.56%
Votación total:		1,571	

OQUITOA



Integración de Ayuntamiento



Luz Imelda Ortiz García
Presidenta Municipal

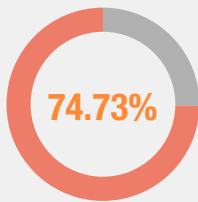
José Aurelio Ortiz Gortari
Síndico Propietario

Luis Francisco Fedérico Martínez
Síndico Suplente

Lista Nominal:
475

230 48.42%  245 51.58% 

Participación en la elección:



Secciones electorales:

1

Casillas electorales:

1

Funcionarios/as electorales:

6

Consejo Municipal Electoral

Consejera Presidenta
Ignacia Delgado Figueroa



Consejeros/as Propietarios/as
Jesús Austreberto Traslaviña Loera
Dinora Grethell Burrueal López

Consejeros/as suplentes
Francisco Javier Gortari Loroña
Ramona Andrea Limón Granillo

Secretaria Técnica
Hasan Antonio Figueroa Gortari

Partido, coalición, candidatura o etnia	Regidores/as Propietarios/as	Regidores/as Suplentes
	Dania Martínez Gortari	Yulissa Albina Córdova Fu
	Bladimiro Ortíz Figueroa	José Roberto Gortari Loroña
	Ema Cristina Bonillas Chaira	Julieta Martínez Romero
	Jorge Ariel Álvarez Armenta	Juan De Dios Colores Burrueal
morena	Carlos Armando Gortari Espinoza	Jesús Manuel Gortari Caballero

Candidaturas y resultados de la elección

Luz Imelda Ortiz García Partido Revolucionario Institucional		262	73.80%	Candidato/a no registrado/a: 0 0.00%	
Jorge Ariel Álvarez Armenta Nueva Alianza		15	4.22%		Votos nulos: 9 2.53%
Carlos Armando Gortari Espinoza MORENA	morena	69	9.43%		Votación total: 355

PITIQUITO



Integración de Ayuntamiento



Gumercindo Ruiz Lizárraga
Presidente Municipal

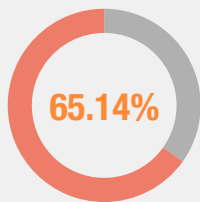
Luz Delia Bracamontes López
Síndica Propietaria

María Dolores Quiróz Torres
Síndica Suplente

Lista Nominal:
6,220

3,067 49.31% 3,153 50.69%

Participación en la elección:



Secciones electorales:

6

Casillas electorales:

13

Funcionarios/as electorales:

6

Consejo Municipal Electoral

Consejero Presidente
Marco Antonio Álvarez Neblina

Consejeros/as Propietarios/as
Arcelia Margarita Gamboa Figueroa
Karina Espinoza Neblina

Consejeros/as suplentes
Lucia Margarita Fontes Gamboa
Enrique Ruiz Méndez

Secretario Técnico
Héctor Darío Valenzuela Ortega

Partido, coalición, candidatura o etnia	Regidores/as Propietarios/as	Regidores/as Suplentes
	Sergio Ozuna Noriega	Marcelo Cuevas Molinares
	Stephanie Montaño Pino	Rosa Isela Gana Domínguez
	Diego Gamboa Bejarano	Alexis Alahin Osuna Rosales
	Leticia Pino Lizárraga	Gladiana Lobio León
morena	Janeth Mazon Garcia	Lucina Horta Gastélum
SERI	Francisco Cruz Fonseca Hoeffler	Ricardo Aarón Montero Burgos

Candidaturas y resultados de la elección

Leticia Pino Lizárraga Coalición "Por Sonora al Frente"		675 18.10%
Gumercindo Ruiz Lizárraga Coalición "Todos por Sonora"		1,277 34.25%
Janeth Mazón García Coalición "Juntos Haremos Historia"		1,206 32.35%
Jesús Rabindranath Meléndrez Torres Movimiento Ciudadano		482 12.92%
Candidato/a no registrado/a:		1 0.02%
Votos nulos:		87 2.33%
Votación total:		3,728

PUERTO PEÑASCO



Integración de Ayuntamiento



Ernesto Roger Munro Jr
Presidente Municipal

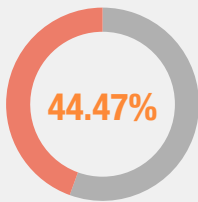
Perla Alcantara García
Síndica Propietaria

Dora Isela Lucero Maytorena
Síndica Suplente

Lista Nominal:
45,479

23,417 51.49% 22,062 48.51%

Participación en la elección:



Secciones electorales:
18

Casillas electorales:
71

Funcionarios/as electorales:
9

Consejo Municipal Electoral

Consejera Presidenta
María Icela González Cornejo

Consejeros/as Propietarios/as
Isaías López Navarrete
Zeny María Luisa Uriarte León
Luis Martín Rosas Hernández
María López Valencia

Consejeros/as suplentes
Rogelio Pacheco Martínez
Ofelia Castro Sánchez
Romel Hernán Felix Noriega

Secretaria Técnica
Fabiola Alvarado Meza

Partido, coalición, candidatura o etnia	Regidores/as Propietarios/as	Regidores/as Suplentes
	Miguel Bastida Fernández	José Arturo García Ramírez
	Anahy Pacheco Rendón	Flora Munguía Beltrán
	Alán Rentería Morales	Hugo Abdiel Tavarez Romero
	María Eugenia Valenzuela Cota	Chrisvett María Pérez Gastélum
	Alberto Aldrete Germán	Miguel Ángel Hernández Alcaraz
	Flora Vera Peralta	Ivone Haydee Espinoza Topete
	Francisco Manuel García Vega	Ezequiel Camacho Inzunza
	Héctor Iván Flores Peña	Carlos Alberto Martínez Guerrero
morena	Omar Insurriaga Medina	Jonatan Emmanuel García Curiel
	Juana Espinoza Delgado	María Del Carmen Sánchez Rojas
PÁPAGO	Macario Aguilar Bustamante	María Elena Aguilar Pasos

Candidaturas y resultados de la elección

Ernesto Roger Munro Jr. Coalición "Por Sonora al Frente"		8,279	42.72%
Francisco Manuel García Vega Coalición "Todos por Sonora"		5,455	28.15%
Francisco Ramón Martínez González Coalición "Juntos Haremos Historia"		3,389	17.48%
Héctor Iván Flores Peña Movimiento Ciudadano		657	3.39%
José Ramón Campos Santos Movimiento Alternativo Sonorense		587	3.02%
Román Infante Rojas Candidatura Independiente		441	2.27%

Candidato/a no registrado/a:
11 0.05%

Votos nulos:
559 2.88%

Votación total:
19,378

QUIRIEGO

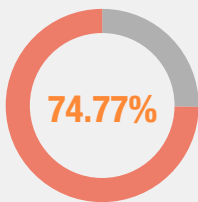


Lista Nominal:
3,457

1,821
52.68%

1,636
47.32%

Participación en la elección:



Secciones electorales:

3

Casillas electorales:

6

Funcionarios/as electorales:

6

Consejo Municipal Electoral

Consejera Presidenta
Sandra Díaz Valenzuela

Consejeros/as Propietarios/as
Porfirio Armenta Jova
Edith Guadalupe Armenta Jova

Consejeros/as suplentes
Alejo Escalante Valenzuela
Carmen Yadhira Estrada Jova

Secretaria Técnica
Gabriela Guadalupe Pazos Félix

Integración de Ayuntamiento



Leonardo Flores García
Presidente Municipal

María José Romero Gutiérrez
Síndica Propietaria

Karina Guadalupe López López
Síndica Suplente

Partido, coalición, candidatura o etnia	Regidores/as Propietarios/as	Regidores/as Suplentes
PT morena encuentro social	Obed Noe Mendivil Rochín	Jesús Alejandro Esquer Rochín
PT morena encuentro social	Alba Dinora Ayala Alvarado	Clarissa Beatriz Ayala Burboa
PT morena encuentro social	Rodrigo Vega Buitimea	Agustín Jaime Cruz Valenzuela
PAN	Rosalva Vega Beltrán	Rosario López Valenzuela
PRD	Rosalí Flores Zúñiga	Alejandra Verduzco Briseño
GUARIJÓ	Severiana Armenta Ciriaco	Eulogio Romero Ciriaco

Candidaturas y resultados de la elección

Rosalva Vega Beltrán Coalición "Por Sonora al Frente"		195	7.54%
Rosalí Flores Zúñiga Coalición "Todos por Sonora"		1,000	38.68%
Leonardo Flores García Coalición "Juntos Haremos Historia"	PT morena encuentro social	1,217	47.07%
Silvia Luz Mendivil Naismea Movimiento Ciudadano		42	1.62%
Fidel Duarte Ayala Movimiento Alternativo Sonorense		75	2.90%
<p>Candidato/a no registrado/a: 0 0.00%</p> <p>Votos nulos: 56 2.16%</p> <p>Votación total: 2,585</p>			

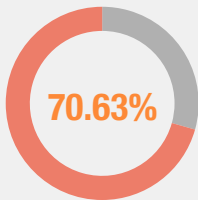
RAYÓN



Lista Nominal:
2,077

1,107 53.30%  970 46.70% 

Participación en la elección:



Secciones electorales:

2

Casillas electorales:

3

Funcionarios/as electorales:

6

Consejo Municipal Electoral

Consejera Presidenta
Olivia Isabel Delgado Nuñez

Consejeros/as Propietarios/as
José Antonio Sainz Burrola
Diana Lerma Gracia

Consejeros/as suplentes
Francisco Xavier Valera Leyva
Dora Luz Vásquez Estrada

Secretaria Técnica
Edith Olivia Moreno Valenzuela

Integración de Ayuntamiento



Jesús Efrén Enríquez Contreras
Presidente Municipal

Guadalupe Irene Arvizu Fernández
Síndica Propietaria

Leticia Yescas Robles
Síndica Suplente

Partido, coalición, candidatura o etnia	Regidores/as Propietarios/as	Regidores/as Suplentes
	Víctor Hugo Terán Granillo	Braulio Beltrán Moreno
	Carmen Faviola Morales Morales	Josélin María Vásquez Cocoba
	José Adán Matas Contreras	José Manuel García Moreno
morena	Alma Alejandra Salazar Grijalva	Daniela Vidal Grijalva
	José Ramón Gutiérrez Morales	Germán Zamora Cervantes

Candidaturas y resultados de la elección

<p>Carolina Tarazón Romo Coalición "Por Sonora al Frente"</p>  <p>15 1.02%</p>	<p>Candidato/a no registrado/a: 0 0.00%</p> <p>Votos nulos: 55 3.74%</p> <p>Votación total: 1,467</p>
<p>Jesús Efrén Enríquez Contreras Coalición "Todos por Sonora"</p>  <p>892 60.80%</p>	
<p>Alma Alejandra Salazar Grijalva Coalición "Juntos Haremos Historia"</p>  <p>29 1.97%</p>	
<p>José Ramón Gutiérrez Morales Candidatura Independiente</p>  <p>476 32.44%</p>	

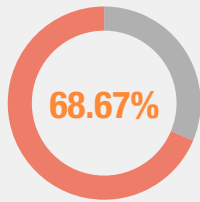
ROSARIO



Lista Nominal:
4,740

2,454 51.77%  2,286 48.23% 

Participación en la elección:



Secciones electorales:

5

Casillas electorales:

9

Funcionarios/as electorales:

6

Consejo Municipal Electoral

Consejera Presidenta

María De Los Angeles Clark Mendivil

Consejeros/as Propietarios/as

José René Hernández Navarro
Rubi Marisol Sandoval Villa

Consejeros/as suplentes

Juan Carlos Luna
Angélica María Hernández Madrid

Secretaria Técnica

Karina Judith Valenzuela Encinas

Integración de Ayuntamiento



Karina Valenzuela Mendivil
Presidenta Municipal

Francisco Alberto Soto López
Síndico Propietario

José Ernesto Osuna Guillén
Síndico Suplente

Partido, coalición, candidatura o etnia	Regidores/as Propietarios/as	Regidores/as Suplentes
  	Blanca Irene Valenzuela García	Lorena Peñúñuri Villanueva
  	Daniel Cota De La Cruz	Feliciano Álvarez Sol
  	María Raquel Fraijo Campa	María Elisa Cruz Chávez
	César Octavio Gallardo Rodríguez	Daniel Gómez Zagueri
morena	Martha Soto Beltrán	Mercedes Lagarda Valle

Candidaturas y resultados de la elección

<p>María Yesenia Luna Valenzuela Coalición "Por Sonora al Frente"</p>   <p>48 1.47%</p>	<p>Candidato/a no registrado/a: 0 0.00%</p> <p>Votos nulos: 41 1.26%</p> <p>Votación total: 3,255</p>
<p>Karina Valenzuela Mendivil Coalición "Todos por Sonora"</p>    <p>1,626 49.95%</p>	
<p>Francisco Javier Buelna Arzola Coalición "Juntos Haremos Historia"</p>    <p>1,540 47.31%</p>	

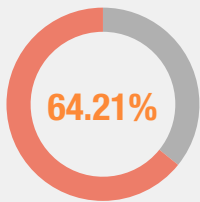
SAHUARIPA



Lista Nominal:
4,619

2,405  52.07% 2,214  47.93%

Participación en la elección:



Secciones electorales:
10

Casillas electorales:
13

Funcionarios/as electorales:
6

Consejo Municipal Electoral

Consejero Presidente
Manuel De Jesús Coronado Rivera

Consejeros/as Propietarios/as
Cintya Magdalena Quintana Jaime
Heriberto Madrid Aguayo

Consejeros/as suplentes
Lydia Córdova Miranda
Héctor Peraza Salas

Secretaria Técnica
Martha Elena Barrios Guevara


Integración de Ayuntamiento




Delia Berenice Porchas García
Presidenta Municipal

José Luis Ruiz Coronado
Síndico Propietario

Jorge Adán Olaje Jiménez
Síndico Suplente

Partido, coalición, candidatura o etnia	Regidores/as Propietarios/as	Regidores/as Suplentes
	Bertha Alicia Barrios Guevara	Erika Matilde Valdéz Díaz
	Jesús Rafael García Enríquez	Job Francisco Monge Álvarez
	Ericka Azucena Busani Franco	Andrea Guadalupe Coronado Miranda
	Angélica María Hurtado Robles	Beatriz Guadalupe Rivas Serrano
morena	Lorenzo Torres Encinas	Leonardo Ulloa Martínez

Candidaturas y resultados de la elección

Margarita Figueroa Romero Coalición "Por Sonora al Frente" 	680 22.92%	Candidato/a no registrado/a: 0 0.00% Votos nulos: 88 2.96% Votación total: 2,966
Delia Berenice Porchas García Coalición "Todos por Sonora" 	1,576 53.13%	
Lorenzo Torres Encinas Coalición "Juntos Haremos Historia" 	622 20.97%	

SAN FELIPE DE JESÚS



Integración de Ayuntamiento



Delfina Lilián Ochoa
Presidenta Municipal

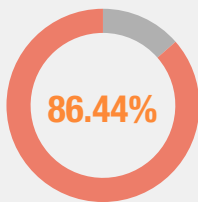
Miguel Ángel Quintanar Méndez
Síndico Propietario

Jorge Luis De La Torre Durazo
Síndico Suplente

Lista Nominal:
531

260 48.96% 271 51.04%

Participación en la elección:



Secciones electorales:

1

Casillas electorales:

1

Funcionarios/as electorales:

6

Consejo Municipal Electoral

Consejera Presidenta
Xochitl Rivera Ochoa

Consejeros/as Propietarios/as
Manuel Ricardo Abrego Ruiz
Elvia Maldonado López

Consejeros/as suplentes
María Dolores Reatiga Quijada
María Carolina Quijada Copetillo

Secretaria Técnica
María Angélica Quiroga Domínguez

Partido, coalición, candidatura o etnia	Regidores/as Propietarios/as	Regidores/as Suplentes
	Yovana Lucía Durón Quiroga	Francisca María Elena Carrillo Gálvez
	Jesús Roberto Ochoa Padilla	Jesús Gildardo Ugalde Padilla
	Ana Lourdes Quiroga Navarro	Imelda Genoveva Bustamante Santamaría
	Ilse Lorena Quintanar Maldonado	Gloria Leticia De La Torre Curiel
	David De La Torre Ochoa	Roberto Ochoa Luna

Candidaturas y resultados de la elección

Delfina Lilián Ochoa Coalición "Por Sonora al Frente"		205	44.66%	Candidato/a no registrado/a: 0 0.00%	
Ilse Lorena Quintanar Maldonado Partido Revolucionario Institucional		165	35.94%		Votos nulos: 4 0.87%
Luis Francisco Aguilar Durón Coalición "Juntos Haremos Historia"		85	18.51%		Votación total: 459

SAN JAVIER



Integración de Ayuntamiento



César Ruelas Leyva
Presidente Municipal

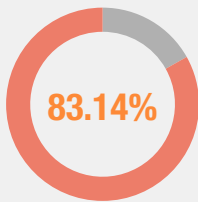
Cintia Quijada Ruiz
Síndica Propietaria

Karina Guadalupe Canales Ayala
Síndica Suplente

Lista Nominal:
700

370 52.86% 330 47.14%

Participación en la elección:



Secciones electorales:

1

Casillas electorales:

1

Funcionarios/as electorales:

6

Consejo Municipal Electoral

Consejera Presidenta
Eduwiges Flores Leyva

Consejeros/as Propietarios/as
Álvaro Isidro Ayala Ortíz
Cecilia Durazo Cuamea

Consejeros/as suplentes
Margarita Valencia Valenzuela
Rosa Amelia Ortíz Ayala

Secretaria Técnica
Ana Angélica Padilla Arviza

Partido, coalición, candidatura o etnia	Regidores/as Propietarios/as	Regidores/as Suplentes
	Abraham Martínez González	Jesús Ramón Portela Encinas
	Armida Mariza Quiñones Corrales	Silvia Gabriela Aguero Álvarez
	Jesús Martín Porchas Jaime	José Soto Burboa
	Dora Leticia Alday Buena	María De Los Ángeles Burboa Ruiz
morena	Rosa María Encinas Cornejo	Teresa De Jesús Miranda Ruiz

Candidaturas y resultados de la elección

Dora Leticia Alday Buena Coalición "Por Sonora al Frente"		184	31.61%
César Ruelas Leyva Coalición "Todos por Sonora"		220	37.80%
Rosa María Encinas Cornejo Coalición "Juntos Haremos Historia"		149	25.60%
Adilenne Carolina Quijada Amavizca Movimiento Alternativo Sonorense		20	3.43%

Candidato/a no registrado/a:

0 0.00%

Votos nulos:

9 0%

Votación total:
582

SAN LUIS RÍO COLORADO



Integración de Ayuntamiento



Santos González Yescas
Presidente Municipal

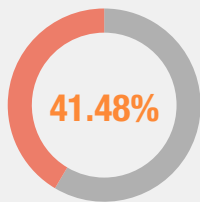
Verónica Patricia Acosta Bracamontes
Síndica Propietaria

Elsa Oralía Cruz Guevara
Síndica Suplente

Lista Nominal:
150,586

75,402 50.07% 75,184 49.93%

Participación en la elección:



Secciones electorales:

91

Casillas electorales:

260

Funcionarios/as electorales:

11

Consejo Municipal Electoral

Consejero Presidente
Ramón Francisco Gómez Celaya

Consejeros/as Propietarios/as
Daniela Duarte Pompa
Juan José Bustos Ortega
Martha Patricia Valtierra Muro
Jorge Roberto Inzunza Velarde
Judith Mendoza Puebla
Erick Valentin López Sánchez

Consejeros/as suplentes
Carmen Guadalupe Cabrera Ibarra
Juan Noriega Sánchez
Yaneli Lulu Rodríguez Ortíz

Secretario Técnico
Óscar Omar Cárdenas Cervantes

Partido, coalición, candidatura o etnia	Regidores/as Propietarios/as	Regidores/as Suplentes
	Francisco Esqueda Chávez	Isaías Aguilar Arredondo
	Ana Aide Angulo Amador	Hilda Leticia Hernández Esparza
	Manuel Ramón Orlando Santeliz Ortíz	Miguel Lázaro Ochoa Redondo
	Alma Delia Espinoza Marín	Artemisa Sugeis Rocha Camacho
	Javier Muro Vega	Royer Oswaldo Ramos Casillas
	Rosalía Apodaca Elenes	Isabel Rosario Bernal Mejía
	Manuel Arvizu Freaner	David Francisco Espinoza Amado
	Andrea Soraya Meraz Solís	Dulce María Castro Navarro
	Marco Antonio Hernández Hernández	Armando Velázquez Martínez
	Lourdes Fierro Soto	María Teresa Gómez Estrada
	Benito García Íñiguez	Lucio Pazos Armenta
	Alicia Irene Ayora Rodríguez	Mayda Karina Flores Gávilanes
	Martín Ortega Vélez	Marco Roberto Othón Acosta
	Alma Lorena Calleros Contreras	Alma Delia Martínez Favella
	Zeyla López Díaz	Marlen Denet Chávez Gallardo
	Rigoberto López Martínez	Samuel Romero Madrid
	Andrea Belén Rodríguez Miramontes	Stefany Valeria Montiel Medina
	Luis Humberto Valtierra Armenta	Roberto Valenzuela Martínez
	Marco Antonio Luna Espíndola	Jorge Lara González
	Hilda Elena Herrera Miranda	Ma Leonila Ruíz Jacinto
	Laura Patricia Zavala Chilacha	Imelda Melissa Tambo Monroy

Candidaturas y resultados de la elección

José Everardo López Córdova Coalición "Por Sonora al Frente"		13,152	21.05%
Héctor Virgilio Leyva Ramírez Coalición "Todos por Sonora"		14,935	23.90%
Santos González Yescas Coalición "Juntos Haremos Historia"		27,836	44.56%
Luis Humberto Valtierra Armenta Movimiento Ciudadano		1,397	2.23%
Claudia Xochitl Méndez Basilio Movimiento Alternativo Sonorense		629	1.00%
Marco Antonio Luna Espíndola Candidatura Independiente		2,784	4.45%

Candidato/a no registrado/a:

21 0.03%

Votos nulos:

1,714 2.74%

Votación total:
62,468

SAN MIGUEL DE HORCASITAS



Integración de Ayuntamiento



Joaquín Munguía Coronado
Presidente Municipal

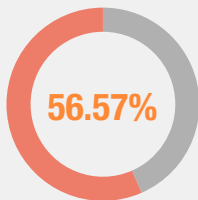
María Jesús Félix Muñoz
Síndica Propietaria

Francisca Vázquez Valenzuela
Síndica Suplente

Lista Nominal:
5,540

2,911 52.55% 2,629 47.45%

Participación en la elección:



Secciones electorales:

4

Casillas electorales:

9

Funcionarios/as electorales:

6

Partido, coalición, candidatura o etnia	Regidores/as Propietarios/as	Regidores/as Suplentes
	Sergio Tapia Campillo	Raúl Tapia Fontes
	Andrea Acuña Lagarda	Alma Leticia Montaña Muñoz
	Camilo Ramírez Martínez	Rodolfo Ramírez Jiménez
	Wigberto De Leon Álvarez	Francisco Guadalupe Amarillas García
morena	Estelio Lázaro Díaz	Francisco Daniel Flores

Consejo Municipal Electoral

Consejero Presidente
José Luis Campillo García

Consejeros/as Propietarios/as
María Concepción Villegas López
Martín Santiago Cañez Valdez

Consejeros/as suplentes
Yolanda Aydee Badilla Yee
Luis Tapia Valdez

Secretaría Técnica
Edna Guadalupe Munguía Espinoza

Candidaturas y resultados de la elección

Wigberto De León Álvarez Coalición "Por Sonora al Frente"		393	12.54%
Joaquín Munguía Coronado Coalición "Todos por Sonora"		1,316	44.20%
Tomás Cruz Reyes Coalición "Juntos Haremos Historia"		753	24.02%
María Isabel Badilla Armenta Movimiento Ciudadano		219	6.98%
Graciela Vitervo Cabañas Movimiento Alternativo Sonorense		299	9.33%

Candidato/a no registrado/a:
0 0.00%

Votos nulos:
123 3.92%

Votación total:
3,203

SAN PEDRO DE LA CUEVA



Integración de Ayuntamiento



Edna Yahve Rubal Encinas
Presidenta Municipal

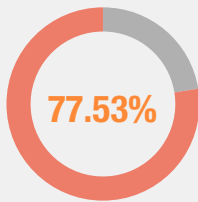
Gildardo Calles Coronado
Síndico Propietario

Manuel Antonio Encinas Noriega
Síndico Suplente

Lista Nominal:
2,052

1,097 53.46% 955 46.54%

Participación en la elección:



Secciones electorales:

3

Casillas electorales:

5

Funcionarios/as electorales:

6

Consejo Municipal Electoral

Consejera Presidenta
Martina Judith Vázquez Encinas

Consejeros/as Propietarios/as
Javier Calles Ortega
Luz Elena Silvas Noriega

Consejeros/as suplentes
Francisco Vásquez Calles
María Elizabeth Noriega Quijada

Secretario Técnico
Ignacio Vázquez Calles

Partido, coalición, candidatura o etnia	Regidores/as Propietarios/as	Regidores/as Suplentes
	Brenda Esther Velásquez Encinas	Norma Alicia Encinas Figueroa
	Jesús Francisco Rodríguez Vásquez	José Jesús Gámez Acuña
	María De Los Ángeles Noriega Guevara	Raquel Encinas Figueroa
	Marcela Martina Quijada Saavedra	Jesús Francisca Guadalupe Encinas Noriega
	Francisco Dávila Encinas	Joaquín Iván Rodríguez Vásquez

Candidaturas y resultados de la elección

Marcela Martina Quijada Saavedra Coalición "Por Sonora al Frente"		653	41.04%
Edna Yahve Rubal Encinas Coalición "Todos por Sonora"		877	55.12%
Gil Nieblas Romero Coalición "Juntos Haremos Historia"		13	0.81%
Miriam Guadalupe Córdova Quijada Movimiento Ciudadano		8	0.50%

Candidato/a no registrado/a:

0 0.00%

Votos nulos:

40 2.51%

Votación total:
1,591

SANTA ANA



Integración de Ayuntamiento



Javier Francisco Moreno Dávila
Presidente Municipal

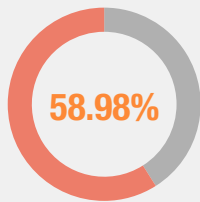
Mayra Judith Araiza Castillo
Síndica Propietaria

Imelda Guadalupe Villegas Gocobachi
Síndica Suplente

Lista Nominal:
12,646

6,237 49.32% 6,409 50.68%

Participación en la elección:



Secciones electorales:
12

Casillas electorales:
23

Funcionarios/as electorales:
6

Consejo Municipal Electoral

Consejero Presidente
Francisco Martín Suárez León

Consejeros/as Propietarios/as
María Del Carmen Bernal Romero
Francisco Carranza Mendivil

Consejeros/as suplentes
Guadalupe De Jesús Ramírez Urías
Ana Paulina Reyes Valenzuela

Secretaria Técnica
Bernardina Vásquez Martínez

Partido, coalición, candidatura o etnia	Regidores/as Propietarios/as	Regidores/as Suplentes
	José Luis Vargas Icedo	Mario Alberto Del Toro Zavala
	Yomira Alejandra Pino Valdéz	Jacqueline Bichama Ruíz
	José María Ruíz Martínez	Francisco Jerónimo Padilla Islas
	Gabriela Martínez De La Cruz	Juliana López Leyva
morena	Víctor Preciado Damian	Adolfo Peralta López

Candidaturas y resultados de la elección

Gabriela Martínez De la Cruz Coalición "Por Sonora al Frente"		2,366	31.72%
Javier Francisco Moreno Dávila Coalición "Todos por Sonora"		4,291	57.52%
Javier Vicente Munguía Cañedo Coalición "Juntos Haremos Historia"		473	6.34%
José Ramón Calderón Cocoba Movimiento Ciudadano		115	1.54%

Candidato/a no registrado/a:	3	0.04%
Votos nulos:	211	2.82%
Votación total:	7,459	

SANTA CRUZ



Integración de Ayuntamiento



Ivonne Lorta Ortega
Presidenta Municipal

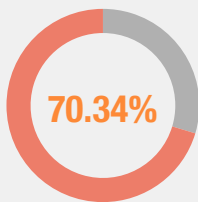
Jaime De la Rosa Flores
Síndico Propietario

Manuel De Jesús Valenzuela Anaya
Síndico Suplente

Lista Nominal:
1,440

763 52.99% 677 47.01%

Participación en la elección:



Secciones electorales:

1

Casillas electorales:

3

Funcionarios/as electorales:

6

Consejo Municipal Electoral

Consejero Presidente

Armando González Bustamante

Consejeros/as Propietarios/as

María Leticia Rodríguez Sánchez
Ramón Montiel Romero

Consejeros/as suplentes

María De Los Ángeles Piña Olivas
Francisco Javier Medina Rodríguez

Secretaria Técnica

Brenda Lizeth De la Rosa Porchas

Partido, coalición, candidatura o etnia	Regidores/as Propietarios/as	Regidores/as Suplentes
	Claudia Janeth Lucero Hernández	María Lydia Hernández Ortega
	Carlos Ernesto Medina Murrieta	Manuel Mendoza Hernández
	Alma Rosina Rivera Mejía	Alondra Guadalupe Costich Romero
	Víctor Omar Laprada Vidaña	Noel Javier Bustamante Bustamante
	Jesús Ignacio Zazueta Porchas	Manuel Mendoza Porchas

Candidaturas y resultados de la elección

Víctor Omar Laprada Vidaña Partido Acción Nacional		321	31.68%
Ivonne Lorta Ortega Candidatura Común PRI-NA-PVEM		411	40.57%
Jesús Ignacio Zazueta Porchas Partido de la Revolución Democrática		206	20.33%
María Elena León Velázquez Coalición "Juntos Haremos Historia"		23	2.27%
Irasema Islava Pérez Movimiento Ciudadano		17	1.67%
Maricela Martínez Maldonado Movimiento Alternativo Sonorense		4	0.39%

Candidato/a no registrado/a:

0 0.00%

Votos nulos:

31 3.06%

Votación total:
1,013

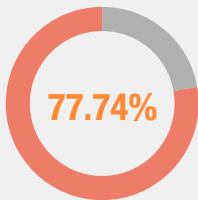
SÁRIC



Lista Nominal:
2,022

1,048  51.83%
974  48.17%

Participación en la elección:



Secciones electorales:

2

Casillas electorales:

4

Funcionarios/as electorales:

6

Consejo Municipal Electoral

Consejera Presidenta
Karina Varela Granillo

Consejeros/as Propietarios/as
Santos Eduardo Cañez Rodríguez
Nevahy Parra Carrizosa

Consejeros/as suplentes
Luis Ricardo García Rodríguez
María Guadalupe Álvarez Sepúlveda

Secretaria Técnica
Kenia Guadalupe Castro Enríquez

Integración de Ayuntamiento









Ranulfo López Peralta
Presidente Municipal

Guadalupe Celaya Varela
Síndica Propietaria

Adriana García Mejía
Síndica Suplente

Partido, coalición, candidatura o etnia	Regidores/as Propietarios/as	Regidores/as Suplentes
	Ramiro Soto Redondo	José Rubén Redondo León
	Judith Castillo Redondo	Cintia Celene Redondo Granillo
	Jesús Anibal Noriega Norzagaray	Cristóbal Alberto Domínguez Ruíz
	Eduardo Redondo Gortari	Juan Manuel Carrizosa Grijalva
morena	Edgardo Valenzuela Quiroz	Javier Redondo Traslaviña

Candidaturas y resultados de la elección

Ranulfo López Peralta Cndidatura Común PRI-NA-PVEM	  	829 52.73%	Candidato/a no registrado/a: 0 0.00%
Edgardo Valenzuela Quiróz Coalición "Juntos Haremos Historia"	  	723 45.99%	Votos nulos: 20 1.27%
			Votación total: 1,572

SOYOPA



Integración de Ayuntamiento



Alberto Isaac Mugica Jaime
Presidente Municipal

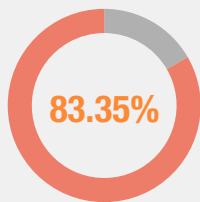
Karina Alejandra Borbón Ortíz
Síndica Propietaria

Rosa Isela Ruiz Córdoba
Síndica Suplente

Lista Nominal:
1,994

1,050 52.66% 944 47.34%

Participación en la elección:



Secciones electorales:

5

Casillas electorales:

5

Funcionarios/as electorales:

6

Consejo Municipal Electoral

Consejero Presidente
Guadalupe Ortega Acedo

Consejeros/as Propietarios/as
Ildefonso Ortega Moreno
Eva Luz Torres Ramos

Consejeros/as suplentes
Rosa Angelica Moreno Moreno
Bertha Olivia Luna Molina

Secretario Técnico
Andrés Valdéz Moreno

Partido, coalición, candidatura o etnia	Regidores/as Propietarios/as	Regidores/as Suplentes
PT morena encuentro social	Agustín Moreno Lucero	Guadalupe Encinas Lucero
PT morena encuentro social	Maricela Güida Miranda	Ana Karina Vázquez Moreno
PT morena encuentro social	Leonardo Lucero Jiménez	Luis Miguel Martínez Encinas
PAN	Francisco Javier Navarro Quijada	Luis Alberto Aguilar Ruíz
VERDE	Marcela Bringas López	Fátima Vázquez Lucero

Candidaturas y resultados de la elección

Francisco Javier Navarro Quijada Coalición "Por Sonora al Frente"		119	33.90%
Marcela Bringas López Coalición "Todos por Sonora"		40	11.39%
Alberto Isaac Mugica Jaime Coalición "Juntos Haremos Historia"	PT morena encuentro social	186	52.99%
Candidato/a no registrado/a: 0 0.00%			
Votos nulos: 6 1.70%			
Votación total: 351			

SUAQUI GRANDE



Integración de Ayuntamiento



Gertrudis Quintana Castillo
Presidenta Municipal

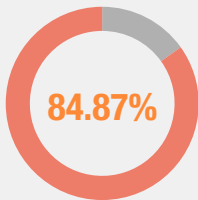
Luis Enrique Campa Castillo
Síndico Propietario

Manuel De Jesús Castillo Ayala
Síndico Suplente

Lista Nominal:
1,402

746 53.21%
656 46.79%

Participación en la elección:



Secciones electorales:

1

Casillas electorales:

2

Funcionarios/as electorales:

6

Partido, coalición, candidatura o etnia	Regidores/as Propietarios/as	Regidores/as Suplentes
 POR SONORA AL FRENTE	Elva Isabel Vázquez Gurrola	Beatriz Elena Carrillo Barba
 POR SONORA AL FRENTE	Francisco Gurrola Sánchez	Roberto Gurrola Castillo
 POR SONORA AL FRENTE	Sarina Carrillo Vázquez	Nydia Guadalupe Carrillo Castillo
	María Del Rosario Castillo Valenzuela	María Dolores Vázquez Flores
morena	Enrique Vásquez Acosta	Jorge Luis Gurrola Vásquez

Consejo Municipal Electoral

Consejera Presidenta
María Del Rosario Gurrola Gurrola

Consejeros/as Propietarios/as
Enrique Quintana Vásquez
Lucía Carrillo Amparano

Consejeros/as suplentes
Norberto Quintana Antelo
Mauricia Gurrola Castillo

Secretaria Técnica
Nilza Patricia Figueroa Castillo

Candidaturas y resultados de la elección

Gertrudis Quintana Castillo Candidatura Común PAN-PRD	 POR SONORA AL FRENTE	545 45.79%	Candidato/a no registrado/a: 0 0.00% Votos nulos: 25 2.10% Votación total: 1,190
María del Rosario Castillo Valenzuela Coalición "Todos por Sonora"		308 25.88%	
Ramón René Lucero Tapia Coalición "Juntos Haremos Historia"		312 26.21%	

TEPACHE



Integración de Ayuntamiento



Carmen Figueroa Velarde
Presidenta Municipal

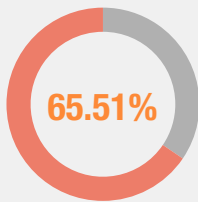
Jesús Leticia Quintana Galindo
Síndica Propietaria

Rosa Alba Vázquez Cadena
Síndica Suplente

Lista Nominal:
1,392

736 52.87% 656 47.13%

Participación en la elección:



Secciones electorales:

2

Casillas electorales:

2

Funcionarios/as electorales:

6

Partido, coalición, candidatura o etnia	Regidores/as Propietarios/as	Regidores/as Suplentes
	José Erasmo López	Jesús Manuel Blanco Figueroa
	María Arely Martínez García	Guadalupe Joséline Guevara Lam
	Manuel Martín Dávila Andrade	Ramón Vacame Oquita
	Yadira Moreno Moreno	Trinidad Osorio Medina
	Santos Guadalupe Saavedra Rascón	Manuel Montaña O.

Consejo Municipal Electoral

Consejera Presidenta
Daniza Montaña Montaña

Consejeros/as Propietarios/as
Jesús Gil Mendoza
Maricela López Velázquez

Consejeros/as suplentes
José Luis Andrade Alcalá
Mercedes Montaña Ortíz

Secretaria Técnica
Cristina Velarde Montaña

Candidaturas y resultados de la elección

Carmen Figueroa Velarde Coalición "Por Sonora al Frente"		513	56.25%	Candidato/a no registrado/a: 0 0.00%
Yadira Moreno Moreno Coalición "Todos por Sonora"		376	41.22%	Votos nulos: 23 2.52%
Jesús Pedro Montaña López Coalición "Juntos Haremos Historia"		0	0%	Votación total: 912

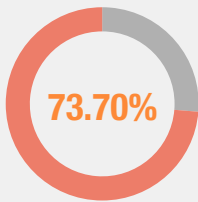
TRINCHERAS



Lista Nominal:
1,565

831  734 
53.10% 46.90%

Participación en la elección:



Secciones electorales:

2

Casillas electorales:

3

Funcionarios/as electorales:

6

Consejo Municipal Electoral

Consejero Presidente
Emmanuel Bejarano Duarte

Consejeros/as Propietarios/as
Claudia Lizbeth Martínez Reyna
Omar Francisco Ochoa Bejarano

Consejeros/as suplentes
Loyda Lorenia Reyna Murrieta
Jesus Arnoldo Celaya Murrieta

Secretaria Técnica
Ámbar Guadalupe León León Díaz

Integración de Ayuntamiento



Gildardo Bejarano Yescas
Presidente Municipal

Fátima Ibeth Paredes Montijo
Síndica Propietaria

María del Carmen Yescas Castillo
Síndica Suplente

Partido, coalición, candidatura o etnia	Regidores/as Propietarios/as	Regidores/as Suplentes
	Reymundo Murrieta Reyna	Ismael Argüelles Jiménez
	Marisela Ruíz Reina	Migdeelena Reina Mata
	Javier Arturo Martínez Corrales	Emmanuel Murrieta Vingochea
	Carmen Gertrudis Murrieta Grijalva	Martha Dayana Reina Zavala
morena	Leonel Infante Silva	Julio Omar Grijalva Cáñez

Candidaturas y resultados de la elección

Carmen Gertrudis Murrieta Grijalva Coalición "Por Sonora al Frente"		181	17.64%
Gildardo Bejarano Yescas Coalición "Todos por Sonora"		698	68.03%
Leonel Infante Silva Coalición "Juntos Haremos Historia"		66	6.43%
Adolfina Reyna Bejarano Movimiento Ciudadano		46	4.48%

Candidato/a no registrado/a:

0 0.00%

Votos nulos:

35 3.41%

Votación total:
1,026

TUBUTAMA



Integración de Ayuntamiento



Miriam López Badilla
Presidenta Municipal

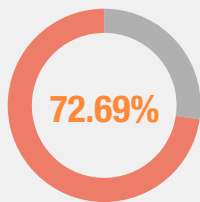
José Alfredo Cáñez Rodríguez
Síndico Propietario

Florencio Bracamontes Yurjar
Síndico Suplente

Lista Nominal:
1,454

773 53.16% 681 46.84%

Participación en la elección:



Secciones electorales:

4

Casillas electorales:

5

Funcionarios/as electorales:

6

Consejo Municipal Electoral

Consejero Presidente
Omar Suárez Suárez

Consejeros/as Propietarios/as
Carmen Gastélum Gerlach
Luis Manuel Robles Ortíz

Consejeros/as suplentes
María Luisa Ortega Miranda
María Guadalupe Martínez Ortíz

Secretaria Técnica
Jesús Iveth Valle Bustamante

Partido, coalición, candidatura o etnia	Regidores/as Propietarios/as	Regidores/as Suplentes
	Delia Cano Robles	Ana María Tirado Celaya
	Jesús Francisco Moreno Valle	Juan Ernesto Badilla Jiménez
	Angelica Montoya Gaxiola	Iliana Hermenia Nuñez Montoya
	Margarita Gallardo Mazón	Ana Mairani Montoya Gaxiola
	Patricia Graciela Arvizu Romo	Elda Guadalupe Barceló Serna

Candidaturas y resultados de la elección

Margarita Gallardo Mazón Coalición "Por Sonora al Frente"		197	18.58%
Miriam López Badilla Candidatura Común PRI-NA-PVEM		414	39.16%
Martha Lilia Trujillo Mosqueda Coalición "Juntos Haremos Historia"		136	12.83%
Patricia Graciela Arvizu Romo Movimiento Ciudadano		278	26.30%
Regina Moiza Juárez Movimiento Alternativo Sonorense		4	0.37%

Candidato/a no registrado/a:
0 0.00%

Votos nulos:
31 2.93%

Votación total:
1,060

URES



Integración de Ayuntamiento



Héctor Gastón Rodríguez Galindo
Presidente Municipal

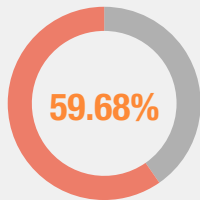
Blanca Aurelia Valenzuela
Síndica Propietaria

Nancy Encinas Méndez
Síndica Suplente

Lista Nominal:
9,740

5,134 52.71% 4,606 47.29%

Participación en la elección:



Secciones electorales:
13

Casillas electorales:
19

Funcionarios/as electorales:
6

Consejo Municipal Electoral

Consejero Presidente
Carlos Alfonso Haro

Consejeros/as Propietarios/as
Francisco Demetrio Bravo Cruz
Sandra Leal Valenzuela

Consejeros/as suplentes
Germán Adolfo Romo Salcido
Luz María Gracia Trujillo

Secretaria Técnica
Yudith Cinthia Guadalupe Bravo Cruz

Partido, coalición, candidatura o etnia	Regidores/as Propietarios/as	Regidores/as Suplentes
	Jesús Bustamante Sierra	Homar Santa Cruz Gutiérrez
	Francisca Arcelia Barrón Bustamante	Ana Gricelda Figueroa Montoya
	Francisco Javier De Los Reyes Morales	Juan Carlos León Espinoza
	Esteban Córdova De Los Reyes	Francisco José Bustamante Andrade
morena	Martha Guadalupe Enríquez Cajigas	Cruz Delia Vásquez Fuentes

Candidaturas y resultados de la elección

Héctor Gastón Rodríguez Galindo Coalición "Por Sonora al Frente"		2,324	39.97%
Candelaria Verdugo Candidatura Común PRI-NA-PVEM		1,868	32.13%
Martha Guadalupe Enríquez Cajigas Coalición "Juntos Haremos Historia"		1,045	17.97%
María Luis Almazán Ruiz Movimiento Ciudadano		228	3.92%
María Guadalupe Munguía Ibarra Movimiento Alternativo Sonorense		133	2.28%
<p>Candidato/a no registrado/a: 1 0.01%</p> <p>Votos nulos: 214 3.68%</p> <p>Votación total: 5,813</p>			

VILLA HIDALGO



Integración de Ayuntamiento



Ramón Campa Durán
Presidente Municipal

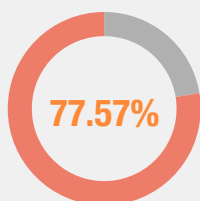
Sofía Valdéz Durán
Síndica Propietaria

Aide Margarita Durazo Cheno
Síndica Suplente

Lista Nominal:
1,730

921 53.24% 809 46.76%

Participación en la elección:



Secciones electorales:

3

Casillas electorales:

4

Funcionarios/as electorales:

6

Partido, coalición, candidatura o etnia	Regidores/as Propietarios/as	Regidores/as Suplentes
	Conrado Carranza Durazo	Jesús Ramón Merancia Ramírez
	Nora Francisca Medina Campa	María Teresa Martínez Beltrán
	José Ernesto Grijalva Salcido	Luis Alberto Hernández Madrid
	María Lidia Romero Valencia	Silvia Betina Vásquez Samaniego
morena	Ramón Ángel Ríos Silva	Luis Carlos Coronado Coronado

Consejo Municipal Electoral

Consejera Presidenta
Alma Rosa Coronado Castillo

Consejeros/as Propietarios/as
Luis Guillermo Moreno Leyva
Evangelina Rodríguez Leyva

Consejeros/as suplentes
María Luisa Moroyoqui Durazo
Jesús Francisco Castillo González

Secretaria Técnica
Brenda Neli Cheno Holland

Candidaturas y resultados de la elección

Reyna Guadalupe López Ríos Coalición "Por Sonora al Frente"		176	13.11%
María Lidia Romero Valencia Coalición "Todos por Sonora"		390	29.06%
Bernardo Ríos Cheno Coalición "Juntos Haremos Historia"		339	25.26%
Ramón Campa Durán Movimiento Alternativo Sonorense		410	30.55%

Candidato/a no registrado/a:

0 0.00%

Votos nulos:

27 2.01%

Votación total:
1,342

VILLA PESQUEIRA



Integración de Ayuntamiento



Francisco Antelmo Mendoza Navarro
Presidente Municipal

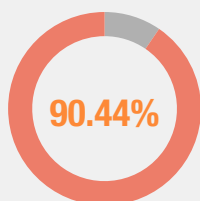
Marlim Fátima Martínez Huguez
Síndica Propietaria

Elvira García Flores
Síndica Suplente

Lista Nominal:
1,800

973 54.06% 827 45.94%

Participación en la elección:



Secciones electorales:

3

Casillas electorales:

4

Funcionarios/as electorales:

6

Consejo Municipal Electoral

Consejera Presidenta
Jerusalem Mendoza Millanes

Consejeros/as Propietarios/as
María Edwiges Othon Vejar
Cruz Andrea Cruz Córdoba

Consejeros/as suplentes
Rita Córdoba Bracamonte
Valentín Bracamonte Córdoba

Secretaria Técnica
Luz Elena Gracia Tánori

Partido, coalición, candidatura o etnia	Regidores/as Propietarios/as	Regidores/as Suplentes
	Ramón Francisco Córdoba Palafox	Francisco Javier Córdoba Santacruz
	María Teresa De Jesús Santacruz Ozuna	Beatriz Elena Rivera Moroyoqui
	Santos Germán Bracamontes Córdoba	Lauro Othón Córdoba
	Patricio García Velásquez	José Manuel Maldonado Quijada
	Miguel Oved Robinson Bours Del Castillo	Milagros Josselyne Santacruz Meléndrez

Candidaturas y resultados de la elección

Marisol Arvizu Luna Coalición "Por Sonora al Frente"		4	0.24%
Francisco Antelmo Mendoza Navarro Coalición "Todos por Sonora"		550	3.78%
Laura Elena Robles García Coalición "Juntos Haremos Historia"		15	0.92%
Patricio García Velásquez Movimiento Alternativo Sonorense		523	32.12%
Miguel Oved Robinson Bours Del Castillo Candidatura Independiente		487	29.91%

Candidato/a no registrado/a:
0 0.00%

Votos nulos:
49 3.01%

Votación total:
1,628

YÉCORA



Integración de Ayuntamiento



Yadira Espinoza Méndez
Presidenta Municipal

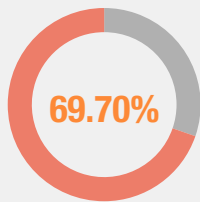
Sergio Vega Barceló
Síndico Propietario

Arcadio Campa Aguilar
Síndico Suplente

Lista Nominal:
4,417

2,243 **2,174**
50.78% 49.22%

Participación en la elección:



Secciones electorales:

7

Casillas electorales:

11

Funcionarios/as electorales:

6

Consejo Municipal Electoral

Consejera Presidenta
Eliza Peña González

Consejeros/as Propietarios/as
Nubia Yomelí Morales Valenzuela
Hugo Jesús Vega Velásquez

Consejeros/as suplentes
Elvia Yaisvana Espinoza Valenzuela
Marlen Camacho García

Secretario Técnico
Josué Aranda Hernández

Partido, coalición, candidatura o etnia	Regidores/as Propietarios/as	Regidores/as Suplentes
	Bricia Anais Quijada Amavizca	Gladys Sidee Loya Granillo
	Marco Antonio Amavizca López	Homero Valenzuela García
	María Isabel Arana Arambula	María Angelica Peña Gonzalez
	Iris Guadalupe Holguín Amavizca	Francisca Tapia Banda
morena	Isabel Adriana Espinoza Valenzuela	Eneida Baldenea Baca
PIMA	Juan Cruz Galavíz Jiménez	Bertha Alicia Aguilar Valenzuela

Candidaturas y resultados de la elección

María Azucena López González Coalición "Por Sonora al Frente"	107 3.47%	Candidato/a no registrado/a: 0 0.00% Votos nulos: 76 2.46% Votación total: 3,079
Yadira Espinoza Méndez Coalición "Todos por Sonora"	1,454 47.22%	
Isabel Adriana Espinoza Valenzuela Coalición "Juntos Haremos Historia"	1,442 46.83%	

GRAL. PLUTARCO ELÍAS CALLES



Integración de Ayuntamiento



José Ramos Arzate
Presidente Municipal

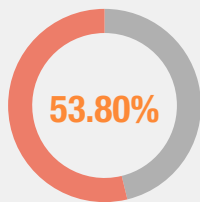
Juana Ramírez Robles
Síndica Propietaria

Merab Curiel Perales
Síndica Suplente

Lista Nominal:
10,257

5,170 50.40%  5,087 49.60% 

Participación en la elección:



Secciones electorales:

8

Casillas electorales:

18

Funcionarios/as electorales:

6

Consejo Municipal Electoral

Consejero Presidente

Eleazar Domingo Morales Román

Consejeros/as Propietarios/as

Gloria Nohemí López López
Carlos Noé Frausto Huerta

Consejeros/as suplentes









Maria Isabel Ruiz Villalobos
Flor Araceli Andrade Zamora

Secretario Técnico

Jorge Mazón Lizárraga

Partido, coalición, candidatura o etnia	Regidores/as Propietarios/as	Regidores/as Suplentes
 MOVIMIENTO CIUDADANO	Isaac Gregorio Barraza Romero	Guadalupe Serrano García
 MOVIMIENTO CIUDADANO	Carla Viridiana Betancourt Chávez	Rebeca López Salazar
 MOVIMIENTO CIUDADANO	Sabino Eduardo Medina García	Favian Roberto Ortiz Barraza
 PRI	Lucano Edisson Soto Cortés	Julio Casanova Ortiz
morena	José Luis Gutiérrez Rodríguez	Francisco Figueroa Padrés
PÁPAGO	Jesús Mateo Velasco Preciado	Isidro Soto

Candidaturas y resultados de la elección

David Meza Ramírez Coalición "Por Sonora al Frente"	 	616	11.16%
Lucano Edisson Soto Cortés Partido Revolucionario Institucional		1,781	32.27%
José Ramón Sandoval García Coalición "Juntos Haremos Historia"	 morena 	746	13.51%
Benjamín Morales Hernández Partido Verde Ecologista de México		337	6.10%
Nereyda Vianey Valenzuela Rivera Nueva Alianza		72	1.30%
José Ramos Arzate Movimiento Ciudadano		1,791	32.45%

Candidato/a
no registrado/a:

0 0.00%

Votos nulos:

176 3.18%

**Votación total:
5,519**

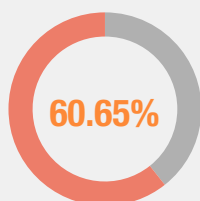
BENITO JUÁREZ



Lista Nominal:
15,198

7,896 49.95%  7,913 50.05% 

Participación en la elección:



Secciones electorales:
12

Casillas electorales:
27

Funcionarios/as electorales:
6

Consejo Municipal Electoral

Consejero Presidente
Jesús Andrés Herrera Terminel

Consejeros/as Propietarios/as
Maráa Teresa Sarabia Yañez
Frey Eduardo Montoya Angulo

Consejeros/as suplentes
Viridiana De los Ángeles Puertas Moroyoqui
Jesús Trinidad Tequida Córdova

Secretario Técnico
Ángel Martínez Álvarez

Integración de Ayuntamiento











Flora Lina Mungarro Garibay
Presidenta Municipal

Leopoldo González Sambrano
Síndico Propietario

Luis Alejandro Serna Díaz
Síndico Suplente

Partido, coalición, candidatura o etnia	Regidores/as Propietarios/as	Regidores/as Suplentes
	Diana Cecilia Zazueta Almada	Alejandra Alamea Meza
	Manuel Cejudo Anaya	José Sotelo Nava
	Consuelo Montiel Meza	Leticia Díaz Sánchez
	Edgardo Martínez Robles	Alberto Emigdio Estrada Soto
	Samuel Hiram Sandoval López	Luis Ervey Chávez Olivas
MAYO	Marina Valenzuela Félix	Juan Manuel Ruelas Alegría

Candidaturas y resultados de la elección

Gilberto Yanez Durazo Coalición "Por Sonora al Frente"	 	501	5.43%
Edgardo Martínez Robles Coalición "Todos por Sonora"	  	3,951	42.85%
Flora Lina Mungarro Garibay Coalición "Juntos Haremos Historia"		4,071	44.15%
Samuel Hiram Sandoval López Movimiento Ciudadano		467	5.06%
Olivia Cota Rodríguez Movimiento Alternativo Sonorense		13	0.14%

Candidato/a no registrado/a:
0 0.00%

Votos nulos:
216 2.34%

Votación total:
9,219

SAN IGNACIO RÍO MUERTO



Integración de Ayuntamiento



Patricia Sulema Magallanes Lugo
Presidenta Municipal

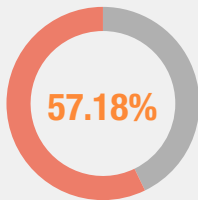
Rosario De Francisco Flores Miranda
Síndico Propietario

Alfredo Guzmán Pérez
Síndico Suplente

Lista Nominal:
10,526

5,234 49.72% 5,292 50.28%

Participación en la elección:



Secciones electorales:

8

Casillas electorales:

21

Funcionarios/as electorales:

6

Consejo Municipal Electoral

Consejera Presidenta
María José Valdéz Rodríguez

Consejeros/as Propietarios/as
Julian Ventura Martínez Miranda
Nancy Gastélum Martínez

Consejeros/as suplentes
Luis Eduardo Francisco Duarte Moreno
María Del Carmen Osuna Ponce

Secretario Técnico
Jesús Rodolfo Valenzuela Robles

Partido, coalición, candidatura o etnia	Regidores/as Propietarios/as	Regidores/as Suplentes
PT morena encuentro social	Griselda Yamileth Garzón Mátuz	Erika Guadalupe Gocobachi Leyva
PT morena encuentro social	Jhonatan Rubén Plumeda Encinas	Carlos Efrain Mercado Flores
PT morena encuentro social	Angélica Karina González Salazar	Sandra Dolores Quiroz Jurado
PRI	Miguel Mario Navarro Flores	Arnoldo Cossio Urías
MOVIMIENTO CIUDADANO	Everardo Mendívil Rodríguez	Rogelio Duarte Estrada
YAQUI	Jesús Eduardo Domínguez Gastélum	Ebodio Lugo Rivera

Candidaturas y resultados de la elección

Juan Carlos Aragón Vega Coalición "Por Sonora al Frente"		660	10.96%
Alicia Gutiérrez Valenzuela Candidatura Común PRI-NA-PVEM		1,565	26.00%
Patricia Sulema Magallanes Lugo Coalición "Juntos Haremos Historia"	PT morena encuentro social	2,329	38.69%
Everardo Mendívil Rodríguez Movimiento Ciudadano	MOVIMIENTO CIUDADANO	1,123	18.65%
Diana Gabriela Pérez Zazueta Movimiento Alternativo Sonorense	MAS	136	2.26%
<p>Candidato/a no registrado/a: 1 0.01%</p> <p>Votos nulos: 206 3.42%</p> <p>Votación total: 6,019</p>			



IEE | SONORA

INSTITUTO ESTATAL ELECTORAL Y DE PARTICIPACIÓN CIUDADANA

Instituto Estatal Electoral y de Participación Ciudadana

Blvd. Rosales y Luis Donaldo Colosio No. 35, Col. Centro. Hermosillo, Sonora.

Teléfono: (662) 259 4900 // Lada sin costo: 01 800 233 2009

www.ieesonora.org.mx