



DIREKTORAT JENDERAL PENDIDIKAN TINGGI
DIRECTORATE GENERAL OF HIGHER EDUCATION
KEMENTERIAN PENDIDIKAN DAN KEBUDAYAAN | *MINISTRY OF EDUCATION AND CULTURE*

STATISTIK PENDIDIKAN TINGGI

*HIGHER EDUCATION
STATISTICS*

2
0
2
0



DIREKTORAT JENDERAL PENDIDIKAN TINGGI
DIRECTORATE GENERAL OF HIGHER EDUCATION
KEMENTERIAN PENDIDIKAN DAN KEBUDAYAAN | *MINISTRY OF EDUCATION AND CULTURE*

STATISTIK PENDIDIKAN TINGGI

*HIGHER EDUCATION
STATISTICS*

2
0
2
0

CATALOGUE OF PUBLICATION

*Indonesia. PDDikti Kemendikbud
Higher Education Statistical Year Book 2020
Higher Education Database
Jakarta: Setditjen Dikti, Kemendikbud, 2020*

300 pages.; 20x20 cm.—(PT 20)

ISSN 2528 - 0252

Annual Publication (2020)

- 1. Higher Education Statistics*
- 2. Higher Education Institutions Statistics*
- 3. Statistical Data*
- 4. Indonesia*

I. Title

II. Higher Education Database

KATALOG DALAM TERBITAN

Indonesia. PDDikti Kemendikbud
Statistik Pendidikan Tinggi Tahun 2020
Pangkalan Data Pendidikan Tinggi
Jakarta: Setditjen Dikti, Kemendikbud, 2020

300 hal. ; 20x20 cm.—(PT 20)

ISSN 2528 - 0252

Frekuensi Tahunan (2020)

1. Statistik Pendidikan Tinggi
2. Statistik Perguruan Tinggi
3. Data Statistik
4. Indonesia

I. Judul

II. Pangkalan Data Pendidikan Tinggi

LEMBAR TERBITAN

PUBLISHED SHEET

JUDUL TITLE

STATISTIK PENDIDIKAN TINGGI
HIGHER EDUCATION STATISTICS

TAHUN TERBIT PUBLICATION YEAR

2020

TIM PENYUSUN REDACTION

PENGARAH SUPERVISOR

NIZAM

PENANGGUNG JAWAB PIC

PARISTIYANTI NURWARDANI

KETUA CHAIR

DIDI RUSTAM

PENYUNTING EDITOR

FRANOVA HERDIYANTO
DAVID AULIA AKBAR

PENULIS AUTHOR

DINNA HANDINI
FIRMAN HIDAYAT
ABDUL NASER RAFI'I ATTAMIMI
DINA ALIF VATUL PUTRI
M. FASHA ROUF
NUR RALY ANJANI

PERANCANG RUPA GRAPHIC DESIGNER

RINGGI AZIS PRAMANA
IFAN F. HARIJANTO

PENGUMPUL DATA DATA COLLECTOR

ANNISA NURFADHILAH
YULIA CITRA UTAMA
NUR AMILAH
RINA GUSTIANA
ISNI LIANI

PENERJEMAH TRANSLATOR

FIRMAN HIDAYAT

DISTRIBUSI DISTRIBUTION

M. IQBAL HADIYANTO
M. REZA PAHLEVI

KEUANGAN FINANCIAL

YULIASTUTI
DEVI SOFYANI
HARI WIBOWO

SPESIFIKASI SPECIFICATION

JENIS TERBITAN PUBLICATION TYPE

STATISTIK STATISTIC

JILID VOLUME

KELIMA FIFTH

TANGGAL TERBITAN PUBLICATION DATE

DESEMBER DECEMBER 2020

JUMLAH HALAMAN NUMBER OF PAGE

300 HALAMAN PAGES

JUMLAH TERBITAN QUANTITY

100 EKSEMPLAR COPY

SUMBER BIAYA SOURCE OF FUNDS

APBN

PENERBIT PUBLISHER

SEKRETARIS DIREKTORAT
JENDERAL PENDIDIKAN TINGGI
JALAN JENDERAL SUDIRMAN
PINTU 1 SENAYAN
JAKARTA PUSAT. 10270

KATA KUNCI KEYWORDS

- 1. STATISTIK PENDIDIKAN TINGGI**
HIGHER EDUCATION STATISTICS
- 2. STATISTIK PERGURUAN TINGGI**
HIGHER EDUCATION INSTITUTION STATISTICS
- 3. DATA STATISTIK**
STATISTICAL DATA
- 4. INDONESIA**
INDONESIA

Data yang disajikan meliputi lembaga perguruan tinggi, program studi, akreditasi, mahasiswa baru, mahasiswa terdaftar, mahasiswa putus kuliah, lulusan, dan dosen. Data yang digunakan berasal dari Pangkalan Data Pendidikan Tinggi (PDDikti) berdasarkan pelaporan yang dilakukan oleh Perguruan Tinggi melalui aplikasi feeder. Data mahasiswa terdaftar diambil dari laporan aktifitas mahasiswa pada semester 2019 ganjil serta ditambahkan dengan jumlah mahasiswa yang belum lulus. Data mahasiswa baru, mahasiswa putus kuliah, dan lulusan diambil dari kondisi tahun 2019. Kemudian data lembaga perguruan tinggi, program studi, dan dosen diambil dalam kondisi tahun ajaran 2020/2021. Keseluruhan data dalam Buku Statistik ini diambil pada Bulan Desember 2020.

The data presented include higher education institutions, study programs, accreditation, new entrant students, enrolled students, drop-out students, graduates and lecturers. The data used derives from Higher Education Database (PDDikti) based on the data reporting conducted by the university through feeder application. The enrolled student data is taken from the 2019 even semester reporting in addition to number of students who have not graduated and students whose activity are not reported. Meanwhile new entrant students, drop-out students, and graduates are taken from 2019 reporting. Higher education institutions, study programs and lecturers data are compiled from 2020/2021 reporting. The overall data was taken for the preparation of this statistic on December, 2020.

PENYALURAN DISTRIBUTION

BEBAS NON-COMMERCIAL

HARGA PRICE

-

IZIN MENGUTIP PERMISSION TO QUOTE

BEBAS DENGAN MENYEBUT SUMBER
FREE BY MENTIONING SOURCE



Preface Kata Pengantar

"In God we trust; all others bring data." (W Edwards Demming). The management guru's statement underscores the importance of data. Data becomes the basis for making plans, knowing the progress of our system, making corrections, and making continuous quality improvements. The world of higher education which has a heavy but noble task, preparing future human resources and developing science and technology for the nation, must always speak with data. The Directorate General of Higher Education, Ministry of Education, and Culture has so far compiled data on the implementation of higher education from every higher education institution in Indonesia. Student data ranging from intake of new students, teaching and learning process, achievements, and various student activities until they are graduated are always collected on a regular basis. Likewise, data from lecturers and education staff, the work of the tridharma of higher education, as well as data from higher education management. This wealth of data is certainly an invaluable asset for the management and development of higher education institutions in Indonesia.

This Higher Education Statistics book provides a summary of higher education data recorded in the Higher Education Database (PDDikti) for 2020. As mandated by Law 12/2012 on Higher Education, PD Dikti is the basis for ensuring the quality of higher education. It is hoped that PD Dikti will become a single source of data for various purposes such as accreditation, planning, coaching, and development of higher education institutions. We hope that this data summary can be used by universities and anyone interested in higher education development. This publication is part of the public information disclosure commitment from the Directorate General of Higher Education which we continue to encourage and improve from time to time. The Directorate General of Higher Education has launched various breakthroughs in increasing transparency and information disclosure, such as the Selancar PAK Dikti to monitor promotions for

"In God we trust; all others bring data." (W Edwards Demming). Pernyataan maha guru manajemen tersebut menggaris bawahi betapa pentingnya data. Data menjadi dasar untuk membuat rencana, mengetahui progress kemajuan kita, melakukan koreksi, dan melakukan perbaikan mutu secara berkelanjutan. Dunia pendidikan tinggi yang memiliki tugas berat namun mulia, menyiapkan SDM unggul dan mengembangkan ilmu pengetahuan dan teknologi untuk bangsa, niscaya harus selalu berbicara dengan data. Direktorat Jenderal Pendidikan Tinggi, Kementerian Pendidikan, dan Kebudayaan selama ini mengkompilasi data penyelenggaraan pendidikan tinggi dari seluruh perguruan tinggi di Indonesia. Data mahasiswa mulai dari intake mahasiswa baru, proses belajar mengajar, prestasi, dan berbagai kegiatan mahasiswa hingga mahasiswa lulus sebagai sarjana selalu dikumpulkan oleh perguruan tinggi secara berkala. Demikian pula data dosen dan tenaga kependidikan, hasil karya tridharma perguruan tinggi, maupun data manajemen perguruan tinggi. Kekayaan data tersebut tentu merupakan harta yang tak ternilai bagi manajemen dan pengembangan perguruan tinggi di Indonesia.

Buku Statistik Pendidikan Tinggi ini memberikan rangkuman data pendidikan tinggi yang terekam dalam Pangkalan Data Pendidikan Tinggi (PDDikti) selama tahun 2020. Sebagaimana diamanahkan oleh UU 12/2012 tentang Pendidikan Tinggi, PDDikti merupakan basis penjaminan mutu pendidikan tinggi. Diharapkan PDDikti menjadi sumber data tunggal untuk berbagai keperluan seperti akreditasi, perencanaan, pembinaan, dan pengembangan perguruan tinggi. Kami berharap rangkuman data ini dapat digunakan oleh dunia perguruan tinggi maupun para pemerhati pendidikan tinggi. Publikasi ini merupakan bagian dari layanan keterbukaan informasi publik dari Direktorat Jenderal Pendidikan Tinggi yang terus kita dorong dan tingkatkan dari waktu ke waktu. Ditjen Dikti telah meluncurkan berbagai terobosan dalam meningkatkan transparansi dan keterbukaan informasi, seperti Selancar PAK Dikti untuk memantau usulan kenaikan pangkat dosen, Pindai

lecturers, Pindai Dikti to get an overview of the quality and performance of higher education institutions, and the Kampus Merdeka platform as an information system for accessing Kampus Merdeka programs. The year 2020 is a year full of challenges as a result of the global pandemic that has hit the whole world. We have made various efforts, both the government and the public to maintain the sustainability of our higher education. Switching face-to-face learning to online learning is an inevitable choice. We have provided tuition assistance, data quota provision for millions of students, and various assistances. Through the spirit of mutual cooperation between the government and universities and the wider community, we should be grateful that the condition of higher education in Indonesia is still running quite well, as can be seen from the data presented in this report. The quality of information is highly dependent on the accuracy and reliability of the data input. We appreciate higher education institutions that have been diligent in updating data accurately and on time, and ask higher education institutions that are still negligent to be more disciplined in collecting and utilizing data.

Although concise, this publication represents the work of a very large team. On this occasion, I would like to express my gratitude and appreciation to all levels involved in data collection, from the level of study programs, higher education institutions, LLDikti, to the PDDikti team and the management of the Directorate General of Higher Education, especially the Secretary of the Directorate General of Higher Education. Hopefully with good data and information we can better improve the quality and services of education in Indonesia.

Dikti untuk mendapatkan gambaran mutu dan kinerja perguruan tinggi, serta platform Kampus Merdeka sebagai sistem informasi akses program-program Kampus Merdeka. Tahun 2020 merupakan tahun yang penuh dengan ujian sebagai dampak dari pandemic global yang melanda seluruh dunia. Berbagai upaya telah kita lakukan, baik pemerintah maupun masyarakat untuk mempertahankan keberlangsungan pendidikan tinggi kita. Mengalihkan pembelajaran tatap muka menjadi pembelajaran dalam jaringan menjadi pilihan yang tak terelakkan. Bantuan uang kuliah, bantuan kuota data, dan berbagai bantuan telah kita lakukan. Melalui semangat gotong royong antara pemerintah bersama perguruan tinggi dan masyarakat luas kita patut bersyukur kondisi pendidikan tinggi di Indonesia masih dapat berjalan dengan cukup baik sebagaimana terlihat dari data yang tersaji dalam laporan ini. Kualitas informasi sangat bergantung pada akurasi dan reliabilitas input datanya. Kami mengapresiasi perguruan tinggi yang telah rajin mengupdate data dengan akurat dan tepat waktu, dan meminta perguruan tinggi yang masih abai untuk lebih disiplin mengumpulkan dan memanfaatkan data.

Meskipun ringkas, publikasi ini merupakan kerja tim yang sangat besar. Pada kesempatan ini saya sampaikan terimakasih dan apresiasi pada seluruh jajaran yang terlibat dalam pengumpulan data, dari tingkat program studi, perguruan tinggi, LLDikti, hingga tim PDDikti serta jajaran manajemen Direktorat Jenderal Pendidikan Tinggi, terutama ibu Sekretaris Ditjen Dikti. Semoga dengan data dan informasi yang baik kita dapat semakin baik meningkatkan mutu dan layanan Pendidikan di Indonesia.

*Jakarta, December 2020
Director General of Higher Education
Ministry of Education and Culture
Republic of Indonesia*

Jakarta, Desember 2020
Direktur Jenderal Pendidikan Tinggi
Kementerian Pendidikan dan Kebudayaan
Republik Indonesia



Prof. Ir. Nizam, M.Sc, Ph.D.



Preface Kata Pengantar

The technological revolution has made the function of data increasingly central as a source in decision making and a reflection of the quality of a policy. Likewise in the quality of higher education in Indonesia as mandated by Law Number 12 of 2012, the Higher Education Database (PDDikti) is designed as an instrument to support the higher education quality assurance system. PDDikti is a collection of data on the implementation of higher education for all tertiary institutions that are integrated nationally. Each tertiary institution is required to report higher education implementation data to PDDikti periodically to ensure the quality of higher education in Indonesia. Thus, quality assurance that is held internally (universities) and externally (National Accreditation Board for Higher Education and Independent Accreditation Institutions) is carried out based on real quantitative data.

Since 2019, the management of PDDikti has been carried out by the Secretariat of the Directorate General of Higher Education (Setditjen Dikti) in line with the function of higher education which has again become part of the Ministry of Education and Culture (Kemendikbud) based on Presidential Regulation of the Republic of Indonesia Number 82 of 2019. PDDikti supports the task of Setditjen Dikti carry out the collection and processing of data and information in the field of higher education, carry out the preparation and presentation of data and information in the field of higher education.

As a manifestation of the implementation of this task, PDDikti processes the data that has been obtained and then displays it periodically (annually). The book, entitled "Higher Education Statistics", presents data on higher education in Indonesia in the form of tables and infographics. Sources of data come from State Universities (PTN) and Private Universities (PTS) in the Ministry of Education and Culture, Religious Colleges (PTA) in the Ministry of Religion, and other Ministries / Institutions Universities (PTK

Revolusi teknologi menjadikan fungsi data semakin sentral sebagai sumber dalam pengambilan keputusan dan cerminan dari kualitas suatu kebijakan. Begitupun dalam kualitas pendidikan tinggi di Indonesia sebagaimana diamanatkan Undang-Undang Nomor 12 Tahun 2012, Pangkalan Data Pendidikan Tinggi (PDDikti) dirancang sebagai instrumen pendukung sistem penjaminan mutu perguruan tinggi. PDDikti merupakan kumpulan data penyelenggaraan pendidikan tinggi seluruh perguruan tinggi yang terintegrasi secara nasional. Setiap perguruan tinggi wajib melaporkan data penyelenggaraan pendidikan tinggi ke PDDikti secara berkala untuk menjamin mutu pendidikan tinggi di Indonesia. Sehingga, penjaminan mutu yang diselenggarakan secara internal (perguruan tinggi) maupun eksternal (Badan Akreditasi Nasional Perguruan Tinggi dan Lembaga Akreditasi Mandiri) dijalankan berbasiskan data kuantitatif yang riil.

Sejak tahun 2019, pengelolaan PDDikti dilaksankan oleh Sekretariat Direktorat Jenderal Pendidikan Tinggi (Setditjen Dikti) seiring fungsi pendidikan tinggi yang kembali menjadi bagian dari Kementerian Pendidikan dan Kebudayaan (Kemendikbud) berdasarkan Peraturan Presiden Republik Indonesia Nomor 82 Tahun 2019. PDDikti mendukung tugas Setditjen Dikti dalam upaya melaksanakan pengumpulan dan pengolahan data dan informasi di bidang pendidikan tinggi, melaksanakan penyusunan dan penyajian data dan informasi di bidang pendidikan tinggi.

Sebagai wujud dari pelaksanaan tugas tersebut, PDDikti mengolah data-data yang telah didapatkan untuk kemudian ditampilkan secara periodik (tahunan). Buku yang berjudul "Statistik Pendidikan Tinggi" ini menampilkan data pendidikan tinggi di Indonesia dalam bentuk tabel dan infografis. Sumber data berasal dari Perguruan Tinggi Negeri (PTN) dan Perguruan Tinggi Swasta (PTS) di lingkungan Kemendikbud, Perguruan Tinggi Agama (PTA) di lingkungan Kementerian Agama, serta Perguruan Tinggi Kementerian/ Lembaga lain

/ L). In this edition, national data is divided into Academic Higher Education and Vocational Higher Education. Meanwhile, the Higher Education Service Institutions (LLDiikti) Region XV Kupang and XVI Manado have not been separated from LLDiikti Region VIII Bali and LLDiikti Region IX Makassar.

Apart from being in print format, statistical data for higher education is being prepared to be released in digital format, so that it can be more easily accessed and utilized with various other data. Higher education statistics can also be enjoyed via the pddikti.kemdikbud.go.id page.

It is hoped that this book will serve as an evaluation material for the development of Indonesian education, as well as a basis for making policies for each stakeholder. This is especially the basis for implementing the transformation of higher education through the Merdeka Learning: Independent Campus policy.

(PTK/L). Dalam edisi ini, data nasional terbagi menjadi Pendidikan Tinggi Akademik dan Pendidikan Tinggi Vokasi. Sementara, Lembaga Layanan Pendidikan Tinggi (LLDiikti) Wilayah XV Kupang dan XVI Manado belum dipisahkan dari LLDiikti Wilayah VIII Bali dan LLDiikti Wilayah IX Makassar.

Selain dalam format cetak, data statistik pendidikan tinggi tengah disiapkan untuk dirilis dalam format digital, sehingga bisa lebih mudah diakses serta dimanfaatkan dengan pelbagai data lainnya. Statistik pendidikan tinggi ini juga sudah dapat dinikmati melalui laman pddikti.kemdikbud.go.id.


Buku ini diharapkan menjadi bahan evaluasi perkembangan pendidikan Indonesia, serta sebagai landasan untuk mengambil kebijakan bagi setiap pemangku kepentingan. Terutama menjadi dasar dalam implementasi tranformasi pendidikan tinggi melalui kebijakan Merdeka Belajar: Kampus Merdeka.

Jakarta, Desember 2020

Secretary of the Directorate General of Higher Education
Ministry of Education and Culture
Republic of Indonesia

Jakarta, Desember 2020

Sekretaris Direktorat Jenderal Pendidikan Tinggi
Kementerian Pendidikan dan Kebudayaan
Republik Indonesia



Dr. Ir. Paristiyanti Nurwardani, MP

Explanatory Notes Daftar Istilah

Istilah / Term	Definisi	Definition
Akademi/ <i>Academy</i>	Perguruan Tinggi yang menyelenggarakan pendidikan vokasi dalam satu atau beberapa cabang Ilmu Pengetahuan dan/atau Teknologi tertentu.	<i>Higher education institution which organizes vocational education in one branch or several branches of specific science and/or technology.</i>
Akademi Komunitas/ <i>Community College</i>	Perguruan Tinggi yang menyelenggarakan pendidikan vokasi setingkat diploma satu dan/atau diploma dua dalam satu atau beberapa cabang Ilmu Pengetahuan dan/atau Teknologi tertentu yang berbasis keunggulan lokal atau untuk memenuhi kebutuhan khusus.	<i>Higher education institution which organizes vocational education of diploma level one and /or level two in one or several branches of specific science and / or technology based on local advantages or to meet particular needs.</i>
Angka Partisipasi Kasar/ <i>Gross Enrollment Ratio</i>	Angka Partisipasi Kasar (APK) yang merupakan proporsi mahasiswa terhadap penduduk pada kelompok usia 19-23 tahun	<i>Gross Enrollment Ratio is the ratio of actual students enrolled to the population that could have enrolled (calculated for the age group of 19-23 years)</i>
Dosen/ <i>Lecturer</i>	Pendidik profesional dan ilmuwan dengan tugas utama mentransformasikan, mengembangkan, menyebarluaskan ilmu pengetahuan dan teknologi melalui pendidikan, penelitian dan pengabdian kepada masyarakat.	<i>Professional educators and scientists with the main task to transform, to develop, to disseminate science and technology through education, research and community service.</i>
Dosen Tetap/ <i>Full-Time Lecturer</i>	Dosen yang bekerja penuh waktu pada perguruan tinggi sebagai satuan administrasi pangkalnya dan tidak sedang menjadi pegawai tetap di satuan administrasi pangkal yang lain.	<i>Lecturers who work full-time at higher education institution as an administrative unit of the base and not being a permanent employee at the base of another administrative unit.</i>
Dosen Tidak Tetap/ <i>Part-Time Lecturer</i>	Dosen yang bekerja secara tidak penuh waktu pada perguruan tinggi.	<i>Lecturers who do not work full-time at higher education institution.</i>
Institut/ <i>Institute</i>	Perguruan Tinggi yang menyelenggarakan pendidikan akademik dan dapat menyelenggarakan pendidikan vokasi dalam sejumlah rumpun Ilmu Pengetahuan dan/atau Teknologi tertentu dan jika memenuhi syarat, institut dapat menyelenggarakan pendidikan profesi.	<i>Higher education institution which organizes academic education and vocational education in a number of clumps of specific science and / or technology and if eligible, institute is able to organize professional education.</i>
Lektor/ <i>Lektor</i>	Pengajar di perguruan tinggi, berpangkat Penata atau Golongan III/c dan III/d.	<i>Lecturers in higher education institutions, with the rank of Superintendent or Class III / c and III / d.</i>
Lektor Kepala/ <i>Lektor Kepala</i>	Pengajar di perguruan tinggi, berpangkat Pembina atau Golongan IV/a dan IV/b.	<i>Lecturers in higher education institutions, with the rank of Administrators or Class IV/ a and IV / b.</i>
Mahasiswa/ <i>Student</i>	Peserta didik pada jenjang pendidikan tinggi.	<i>Students in higher education.</i>
NIDN/ <i>NIDN</i>	Nomor Induk Dosen Nasional diberikan kepada Dosen Tetap setelah memenuhi persyaratan.	<i>National Lecturer Identification Number (NIDN) is given to permanent lecturers after meeting the requirements.</i>
NIDK/ <i>NIDK</i>	Nomor Induk Dosen Khusus diberikan kepada Dosen yang diangkat Perguruan Tinggi berdasarkan perjanjian kerja setelah memenuhi persyaratan.	<i>Special Lecturer Identification Number (NIDK) is given to lecturers appointed by the Higher Education Institution based on a work agreement after fulfilling the requirements.</i>
NUP/ <i>NUP</i>	Nomor Urut Pendidik diberikan kepada Dosen Tidak Tetap, Tutor, dan Instruktur setelah memenuhi persyaratan.	<i>Educator Serial Number (NUP) is given to Non-Permanent Lecturers, Tutors, and Instructors after fulfilling the requirements.</i>
Pangkalan Data Pendidikan Tinggi/ <i>Higher Education Database</i>	Kumpulan data penyelenggaraan Pendidikan Tinggi seluruh Perguruan Tinggi yang terintegrasi secara nasional.	<i>A collection of data of higher education management from all higher education institutions in Indonesia which is integrated nationally</i>

Istilah / Term	Definisi	Definition
Pendidikan Tinggi Akademik (Dikti)/ <i>Pendidikan Tinggi Akademik</i>	Pendidikan Tinggi program sarjana dan/atau program pascasarjana yang diarahkan pada penguasaan dan pengembangan cabang Ilmu Pengetahuan dan Teknologi.	<i>Higher education undergraduate and / or postgraduate programs aimed at mastering and developing branches of science and technology.</i>
Pendidikan Tinggi Vokasi (Diksi)/ <i>Pendidikan Tinggi Vokasi</i>	Pendidikan Tinggi program diploma yang menyiapkan Mahasiswa untuk pekerjaan dengan keahlian terapan tertentu sampai program sarjana terapan.	<i>Higher education diploma programs that prepare students for jobs with specific applied skills and to prepare students for applied undergraduate dan postgraduate programs.</i>
Perguruan Tinggi/ <i>Higher Education</i>	Satuan pendidikan yang menyelenggarakan pendidikan tinggi.	<i>Educational unit that organizes higher education.</i>
Perguruan Tinggi Agama (PTA)/ <i>Religious HE Institutions</i>	Satuan pendidikan yang menyelenggarakan Pendidikan Tinggi Keagamaan.	<i>Educational unit that organizes religious higher education.</i>
Perguruan Tinggi Kedinasan (PTK/L)/ <i>Government HE Institution</i>	Lembaga pendidikan tinggi negeri yang memiliki ikatan dengan lembaga pemerintah sebagai penyelenggara pendidikan.	<i>State higher education institutions that have ties to government institutions as education providers.</i>
Perguruan Tinggi Negeri/ <i>Public Higher Education</i>	Perguruan Tinggi yang didirikan dan/atau diselenggarakan oleh pemerintah.	<i>Higher education institution established and / or organized by the government.</i>
Perguruan Tinggi Negeri Badan Hukum (PTN-BH) / <i>Legal Entity State University</i>	Perguruan tinggi negeri yang didirikan oleh Pemerintah yang berstatus sebagai badan hukum publik yang otonom	<i>State higher education institution established by the Government as autonomous public legal entities</i>
Perguruan Tinggi Swasta/ <i>Private Higher Education</i>	Perguruan Tinggi yang didirikan dan/atau diselenggarakan oleh masyarakat.	<i>Higher education institution established and / or organized by public.</i>
Politeknik/ <i>Polytechnic</i>	Perguruan Tinggi yang menyelenggarakan pendidikan vokasi dalam berbagai rumpun Ilmu Pengetahuan dan/atau Teknologi dan jika memenuhi syarat, politeknik dapat menyelenggarakan pendidikan profesi.	<i>Higher education institution which organizes vocational education in various clumps of science and / or technology and if eligible, polytechnic is able to organize professional education.</i>
Profesor/ <i>Profesor</i>	Pengajar di Perguruan Tinggi, berpangkat Pembina Utama atau Golongan IV/d dan IV/e	<i>Instructors in college, with the rank of Seior Administrator or Class IV / d and IV / e</i>
Program Diploma/ <i>Diploma Program</i>	Pendidikan vokasi yang diperuntukkan bagi lulusan pendidikan menengah atau sederajat untuk mengembangkan keterampilan dan penalaran dalam penerapan Ilmu Pengetahuan dan/atau Teknologi.	<i>Vocational education which is intended for graduates of secondary education or equivalent to develop skills and reasoning in the application of Science and / or Technology.</i>
Program Doktor/ <i>Doctoral Program</i>	Pendidikan akademik yang diperuntukkan bagi lulusan program magister atau sederajat sehingga mampu menemukan, menciptakan, dan/atau memberikan kontribusi kepada pengembangan, serta pengamalan Ilmu Pengetahuan dan Teknologi melalui penalaran dan penelitian ilmiah.	<i>Academic education intended for graduates of a master's degree program or equivalent so that they are able to discover, create, and / or contribute to the development and practice of science and technology through scientific reasoning and research.</i>

Istilah / Term	Definisi	Definition
Program Magister/ Master Program	Pendidikan akademik yang diperuntukkan bagi lulusan program sarjana atau sederajat sehingga mampu mengamalkan dan mengembangkan Ilmu Pengetahuan dan/atau Teknologi melalui penalaran dan penelitian ilmiah.	<i>Academic education that is intended for graduates of undergraduate or equivalent programs so that they are able to practice and develop science and technology through scientific reasoning and research.</i>
Program Profesi/ Professions	Pendidikan keahlian khusus yang diperuntukkan bagi lulusan program sarjana atau sederajat untuk mengembangkan bakat dan kemampuan memperoleh kecakapan yang diperlukan dalam dunia kerja.	<i>Specific skills education intended for graduates of undergraduate or equivalent programs to develop their talents and abilities to acquire the skills needed in the world of work.</i>
Program Sarjana/ Bachelor Program	Pendidikan akademik yang diperuntukkan bagi lulusan pendidikan menengah atau sederajat sehingga mampu mengamalkan Ilmu Pengetahuan dan Teknologi melalui penalaran ilmiah.	<i>Academic education that is intended for graduates of secondary education or equivalent so that they are able to practice science and technology through scientific reasoning.</i>
Program Spesialis/ Specialist	Pendidikan keahlian lanjutan yang dapat bertingkat dan diperuntukkan bagi lulusan program profesi yang telah berpengalaman sebagai profesional untuk mengembangkan bakat dan kemampuannya menjadi spesialis.	<i>Advanced skills education which can be graded and is intended for graduates of professional programs who have experience as professionals to develop their talents and abilities to become specialists.</i>
Program Studi/ Study Program	Kesatuan kegiatan Pendidikan dan pembelajaran yang memiliki kurikulum dan metode pembelajaran tertentu dalam satu jenis pendidikan akademik, pendidikan profesi, dan/atau pendidikan vokasi.	<i>Education activities and learning unit that has a specific curriculum and learning methods in a kind of academic education, professional education and / or vocational education.</i>
Rasio Dosen per Lembaga/ <i>Ratios of lecturersto institutions</i>	Jumlah dosen dibagi dengan jumlah institusi perguruan tinggi.	<i>The number of lecturers divided by the number of institutions.</i>
Rasio Mahasiswa per Dosen/ <i>Ratios of students to lecturers</i>	Jumlah mahasiswa dibagi dengan jumlah dosen.	<i>The number of enrolled students divided by the number of lecturers.</i>
Rasio Mahasiswa per Lembaga/ <i>Ratios of students to institutions</i>	Jumlah mahasiswa dibagi dengan jumlah institusi perguruan tinggi.	<i>The number of enrolled students divided by the number of institutions.</i>
Sekolah Tinggi/ School of Higher Learning	Perguruan Tinggi yang menyelenggarakan pendidikan akademik dan dapat menyelenggarakan pendidikan vokasi dalam satu rumpun Ilmu Pengetahuan dan/atau Teknologi tertentu dan jika memenuhi syarat, sekolah tinggi dapat menyelenggarakan pendidikan profesi.	<i>Higher education institution which organizes academic education dan vocational education in one clumps of science and/or technology and if eligible, school of higher learning is able to organize professional education.</i>
Universitas/ University	Perguruan tinggi yang menyelenggarakan pendidikan akademik dan dapat menyelenggarakan pendidikan vokasi dalam berbagai rumpun ilmu Pengetahuan dan/atau Teknologi dan jika memenuhi syarat, universitas dapat menyelenggarakan pendidikan profesi.	<i>Higher education institution which organizes academic education and vocational education in several clumps of specific science and / or technology and if eligible, university is able to organize professional education.</i>

Wilayah Kerja Lembaga Layanan Pendidikan Tinggi (LLDIKTI) Regional Office Working Coverage

LLDIKTI <i>Regional Office</i>	Wilayah <i>Region</i>
LLDIKTI WILAYAH I / Regional Office I	Sumatera Utara (North Sumatera)
LLDIKTI WILAYAH II / Regional Office II	Sumatera Selatan (South Sumatera), Lampung (Lampung), Bengkulu (Bengkulu), Bangka Belitung (Bangka Belitung)
LLDIKTI WILAYAH III / Regional Office III	Daerah Khusus Ibu Kota Jakarta (Jakarta Special Capital Region)
LLDIKTI WILAYAH IV / Regional Office IV	Jawa Barat (West Java), Banten (Banten)
LLDIKTI WILAYAH V / Regional Office V	Daerah Istimewa Yogyakarta (Yogyakarta Special Region)
LLDIKTI WILAYAH VI / Regional Office VI	Jawa Tengah (Central Java)
LLDIKTI WILAYAH VII / Regional Office VII	Jawa Timur (East Java)
LLDIKTI WILAYAH VIII / Regional Office VIII	Bali (Bali), Nusa Tenggara Barat (West Nusa Tenggara)
LLDIKTI WILAYAH IX / Regional Office IX	Sulawesi Selatan (South Sulawesi), Sulawesi Tenggara (Southeast Sulawesi), Sulawesi Barat (West Sulawesi)
LLDIKTI WILAYAH X / Regional Office X	Sumatera Barat (West Sumatera), Riau (Riau), Jambi (Jambi), Kepulauan Riau (Riau Islands)
LLDIKTI WILAYAH XI / Regional Office XI	Kalimantan Barat (West Kalimantan), Kalimantan Selatan (South Kalimantan), Kalimantan Timur (East Kalimantan), Kalimantan Tengah (Central Kalimantan), Kalimantan Utara (North Kalimantan)
LLDIKTI WILAYAH XII / Regional Office XII	Maluku (Maluku), Maluku Utara (North Maluku)
LLDIKTI WILAYAH XIII / Regional Office XIII	Aceh (Aceh)
LLDIKTI WILAYAH XIV / Regional Office XIV	Papua (Papua), Papua Barat (West Papua)
LLDIKTI WILAYAH XV / Regional Office XV	Nusa Tenggara Timur (East Nusa Tenggara)
LLDIKTI WILAYAH XVI / Regional Office XVI	Sulawesi Tengah (Central Sulawesi), Sulawesi Utara (North Sulawesi), Gorontalo (Gorontalo)



Daftar Isi

Table of Content

IV

Kata Pengantar Direktur Jenderal Pendidikan Tinggi

Preface of Director General of Higher Education

VI

Kata Pengantar Sekretaris Direktorat Jenderal

Preface of Secretary of Directorate General

VIII

Daftar Istilah

Explanatory Notes

X

Wilayah Kerja Lembaga Layanan Pendidikan Tinggi (LLDikti)

Regional Office Working Coverage

XII

Daftar Isi

Table of Content

XIII

Daftar Tabel

List of Table

XXII

Infografis Ikhtisar

Overview Infographic

1

Gambaran Umum PT

Overview of Higher Education

19

Lembaga

Institutions

43

Program Studi

Study Program

81

Mahasiswa Baru

New Entrants

121

Mahasiswa Terdaftar

Enrolled Students

165

Lulusan

Graduates

203

Dosen

Lecturers

287

Rasio

Ratio

305

Angka Putus Kuliah

Number of Drop Out Rate

317

Angka Partisipasi Kasar

Gross Enrollment Ratio

<i>List of Table</i>	No.	DATA	Halaman / Page
<i>OVERVIEW OF HIGHER EDUCATION (HE)</i>	1	GAMBARAN UMUM PERGURUAN TINGGI (PT)	6
<i>OVERVIEW OF HIGHER EDUCATION (HE) BY PROVINCE (NATIONAL)</i>	2	GAMBARAN UMUM PERGURUAN TINGGI (PT) TIAP PROVINSI (NASIONAL)	7
<i>OVERVIEW OF HIGHER EDUCATION (HE) BY PROVINCE (MoEC)</i>	2A	GAMBARAN UMUM PERGURUAN TINGGI (PT) TIAP PROVINSI (KEMDIKBUD)	8
<i>OVERVIEW OF HIGHER EDUCATION (HE) BY PROVINCE (PUBLIC)</i>	2B	GAMBARAN UMUM PERGURUAN TINGGI (PT) TIAP PROVINSI (NEGERI)	9
<i>OVERVIEW OF HIGHER EDUCATION (HE) BY PROVINCE (PRIVATE)</i>	2C	GAMBARAN UMUM PERGURUAN TINGGI (PT) TIAP PROVINSI (SWASTA)	10
<i>OVERVIEW OF PUBLIC HIGHER EDUCATION (HE)ACADEMIC HIGHER EDUCATION</i>	3	GAMBARAN UMUM PERGURUAN TINGGI (PT) NEGERI PENDIDIKAN TINGGI AKADEMIK	11
<i>OVERVIEW OF PUBLIC HIGHER EDUCATION (HE) VOCATIONAL HIGHER EDUCATION</i>	3A	GAMBARAN UMUM PERGURUAN TINGGI (PT) PENDIDIKAN TINGGI VOKASI	14
<i>OVERVIEW OF REGIONAL OFFICE (PRIVATE)</i>	4	GAMBARAN UMUM LLDIKTI (SWASTA)	16
<i>OVERVIEW OF REGIONAL OFFICE (ACADEMIC HIGHER EDUCATION)</i>	4A	GAMBARAN UMUM LLDIKTI (PENDIDKAN TINGGI AKADEMIK)	17
<i>OVERVIEW OF REGIONAL OFFICE STATUS (VOCATIONAL HIGHER EDUCATION)</i>	4B	GAMBARAN UMUM LLDIKTI (PENDIDIKAN TINGGI VOKASI)	18
<i>NUMBER OF HIGHER EDUCATION (HE) INSTITUTIONS BASED ON FORM OF HIGHER EDUCATION INSTITUTION BY PROVINCE (NATIONAL)</i>	5	JUMLAH LEMBAGA PERGURUAN TINGGI (PT) MENURUT BENTUK PERGURUAN TINGGI TIAP PROVINSI (NASIONAL)	28
<i>NUMBER OF HIGHER EDUCATION (HE) INSTITUTIONS BASED ON FORM OF HIGHER EDUCATION INSTITUTION BY PROVINCE (MoEC)</i>	5A	JUMLAH LEMBAGA PERGURUAN TINGGI (PT) MENURUT BENTUK PERGURUAN TINGGI TIAP PROVINSI (KEMDIKBUD)	29
<i>NUMBER OF HIGHER EDUCATION (HE) INSTITUTIONS BASED ON FORM OF HIGHER EDUCATION INSTITUTION BY PROVINCE (PUBLIC)</i>	5B	JUMLAH LEMBAGA PERGURUAN TINGGI (PT) MENURUT BENTUK PERGURUAN TINGGI TIAP PROVINSI (NEGERI)	30
<i>NUMBER OF HIGHER EDUCATION (HE) INSTITUTIONS BASED ON FORM OF HIGHER EDUCATION INSTITUTION BY PROVINCE (PRIVATE)</i>	5C	JUMLAH LEMBAGA PERGURUAN TINGGI (PT) MENURUT BENTUK PERGURUAN TINGGI TIAP PROVINSI (SWASTA)	31
<i>TREND OF HIGHER EDUCATION (HE) INSTITUTION BY PROVINCE (MoEC)</i>	6	PERKEMBANGAN JUMLAH LEMBAGA PERGURUAN TINGGI (PT) TIAP PROVINSI (KEMDIKBUD)	32
<i>ACCREDITATION BY PROVINCE STATUS (NATIONAL)</i>	7	AKREDITASI PERGURUAN TINGGI (PT) TIAP PROVINSI (NASIONAL)	34
<i>ACCREDITATION BY PROVINCE (MoEC)</i>	7A	AKREDITASI PERGURUAN TINGGI (PT) TIAP PROVINSI KEMDIKBUD)	35
<i>ACCREDITATION BY PROVINCE (PUBLIC)</i>	7B	AKREDITASI PERGURUAN TINGGI (PT) TIAP PROVINSI (NEGERI) TIAP PROVINSI (NASIONAL)	36

Daftar Tabel

List of Table

<i>DATA</i>	No.	DATA	Halaman / Page
<i>ACCREDITATION BY PROVINCE STATUS (PRIVATE)</i>	7C	AKREDITASI PERGURUAN TINGGI (PT) TIAP PROVINSI (SWASTA)	37
<i>STUDY PROGRAM ACCREDITATION BY PROVINCE (NATIONAL)</i>	8	AKREDITASI ROGRAM STUDI TIAP PROVINSI (NASIONAL)	38
<i>STUDY PROGRAM ACCREDITATION BY PROVINCE (MoEC)</i>	8A	AKREDITASI ROGRAM STUDI TIAP PROVINSI (KEMDIKBUD)	39
<i>STUDY PROGRAM ACCREDITATION BY PROVINCE (PUBLIC)</i>	8B	AKREDITASI ROGRAM STUDI TIAP PROVINSI (NEGERI)	40
<i>STUDY PROGRAM ACCREDITATION BY PROVINCE (PRIVATE)</i>	8C	AKREDITASI ROGRAM STUDI TIAP PROVINSI (SWASTA)	41
<i>NUMBER OF STUDY PROGRAMS BASED ON FORM OF HIGHER EDUCATION INSTITUTION BY PROVINCE (NATIONAL)</i>	9	JUMLAH PROGRAM STUDI MENURUT BENTUK PERGURUAN TINGGI TIAP PROVINSI (NASIONAL)	48
<i>NUMBER OF STUDY PROGRAMS BASED ON FORM OF HIGHER EDUCATION INSTITUTION BY (MoEC)</i>	9A	JUMLAH PROGRAM STUDI MENURUT BENTUK PERGURUAN TINGGI TIAP PROVINSI (KEMDIKBUD)	49
<i>NUMBER OF STUDY PROGRAMS BASED ON FORM OF HIGHER EDUCATION INSTITUTION BY PROVINCE (PUBLIC)</i>	9B	JUMLAH PROGRAM STUDI MENURUT BENTUK PERGURUAN TINGGI TIAP PROVINSI (NEGERI)	50
<i>NUMBER OF STUDY PROGRAMS BASED ON FORM OF HIGHER EDUCATION INSTITUTION BY PROVINCE (PRIVATE)</i>	9C	JUMLAH PROGRAM STUDI MENURUT BENTUK PERGURUAN TINGGI TIAP PROVINSI (SWASTA)	51
<i>NUMBER OF STUDY PROGRAMS BASED ON KNOWLEDGE FIELD BY PUBLIC HIGHER EDUCATION (HE) (ACADEMIC HIGHER EDUCATION)</i>	10	JUMLAH PROGRAM STUDI MENURUT BIDANG ILMU TIAP PERGURUAN TINGGI (PT) NEGERI (PENDIDIKAN TINGGI AKADEMIK)	52
<i>NUMBER OF STUDY PROGRAMS BASED ON KNOWLEDGE FIELD BY PUBLIC HIGHER EDUCATION (HE) (VOCATIONAL HIGHER EDUCATION)</i>	10A	JUMLAH PROGRAM STUDI MENURUT BIDANG ILMU TIAP PERGURUAN TINGGI (PT) NEGERI (PENDIDIKAN TINGGI VOKASI)	58
<i>NUMBER OF STUDY PROGRAMS BASED ON KNOWLEDGE FIELD BY REGIONAL OFFICE (PRIVATE)</i>	11	JUMLAH PROGRAM STUDI MENURUT BIDANG ILMU TIAP LLDIKTI (SWASTA)	62
<i>NUMBER OF STUDY PROGRAMS BASED ON KNOWLEDGE FIELD BY REGIONAL OFFICE (ACADEMIC HIGHER EDUCATION)</i>	11A	JUMLAH PROGRAM STUDI MENURUT BIDANG ILMU TIAP LLDIKTI (PENDIDIKAN TINGGI AKADEMIK)	64
<i>NUMBER OF STUDY PROGRAMS BASED ON KNOWLEDGE FIELD BY REGIONAL OFFICE (VOCATIONAL HIGHER EDUCATION)</i>	11B	JUMLAH PROGRAM STUDI MENURUT BIDANG ILMU TIAP LLDIKTI (PENDIDIKAN TINGGI VOKASI)	66
<i>NUMBER OF STUDY PROGRAMS BASED ON PROGRAM OF EDUCATION BY PROVINCE (NATIONAL)</i>	12	JUMLAH PROGRAM STUDI MENURUT PROGRAM PENDIDIKAN TIAP PROVINSI (NASIONAL)	68
<i>NUMBER OF STUDY PROGRAMS BASED ON PROGRAM OF EDUCATION BY PROVINCE (MoEC)</i>	12A	JUMLAH PROGRAM STUDI MENURUT PROGRAM PENDIDIKAN TIAP PROVINSI (KEMDIKBUD)	69
<i>NUMBER OF STUDY PROGRAMS BASED ON PROGRAM OF EDUCATION BY PROVINCE (PUBLIC)</i>	12B	JUMLAH PROGRAM STUDI MENURUT PROGRAM PENDIDIKAN TIAP PROVINSI (NEGERI)	70
<i>NUMBER OF STUDY PROGRAMS BASED ON PROGRAM OF EDUCATION BY PROVINCE (PRIVATE)</i>	12C	JUMLAH PROGRAM STUDI MENURUT PROGRAM PENDIDIKAN TIAP PROVINSI (SWASTA)	71
<i>NUMBER OF STUDY PROGRAMS BASED ON PROGRAM OF EDUCATION BY PUBLIC HIGHER EDUCATION (ACADEMIC HIGHER EDUCATION)</i>	13	JUMLAH PROGRAM STUDI MENURUT PROGRAM PENDIDIKAN TIAP PERGURUAN TINGGI (PT) NEGERI (PENDIDIKAN TINGGI AKADEMIK)	72

Daftar Tabel	No.	List of Table	Halaman / Page
<i>DATA</i>		<i>DATA</i>	
<i>NUMBER OF STUDY PROGRAMS BASED ON PROGRAM OF EDUCATION BY PUBLIC HIGHER EDUCATION (HE) (VOCATIONAL HIGHER EDUCATION)</i>	13A	JUMLAH PROGRAM STUDI MENURUT PROGRAM PENDIDIKAN TIAP PERGURUAN TINGGI (PT) NEGERI (PENDIDIKAN TINGGI VOKASI)	75
<i>NUMBER OF STUDY PROGRAMS BASED ON PROGRAM OF EDUCATION BY REGIONAL OFFICE (PRIVATE)</i>	14	JUMLAH PROGRAM STUDI MENURUT PROGRAM PENDIDIKAN TIAP LLDikti (SWASTA)	77
<i>NUMBER OF STUDY PROGRAMS BASED ON PROGRAM OF EDUCATION BY REGIONAL OFFICE (ACADEMIC HIGHER EDUCATION)</i>	14A	JUMLAH PROGRAM STUDI MENURUT PROGRAM PENDIDIKAN TIAP LLDikti (PENDIDIKAN TINGGI AKADEMIK)	78
<i>NUMBER OF STUDY PROGRAMS BASED ON PROGRAM OF EDUCATION BY REGIONAL OFFICE (VOCATIONAL HIGHER EDUCATION)</i>	14B	JUMLAH PROGRAM STUDI MENURUT PROGRAM PENDIDIKAN TIAP LLDikti (PENDIDIKAN TINGGI VOKASI)	79
<i>NUMBER OF NEW ENTRANTS BASED ON FORM OF HIGHER EDUCATION INSTITUTION BY PROVINCE (NATIONAL)</i>	15	JUMLAH MAHASISWA BARU MENURUT BENTUK PERGURUAN TINGGI TIAP PROVINSI (NASIONAL)	90
<i>NUMBER OF NEW ENTRANTS BASED ON FORM OF HIGHER EDUCATION INSTITUTION BY PROVINCE (MoEC)</i>	15A	JUMLAH MAHASISWA BARU MENURUT BENTUK PERGURUAN TINGGI TIAP PROVINSI (KEMDIKBUD)	91
<i>NUMBER OF NEW ENTRANTS BASED ON FORM OF HIGHER EDUCATION INSTITUTION BY PROVINCE (PUBLIC)</i>	15B	JUMLAH MAHASISWA BARU MENURUT BENTUK PERGURUAN TINGGI TIAP PROVINSI (NEGERI)	92
<i>NUMBER OF NEW ENTRANTS BASED ON FORM OF HIGHER EDUCATION INSTITUTION BY PROVINCE (PRIVATE)</i>	15C	JUMLAH MAHASISWA BARU MENURUT BENTUK PERGURUAN TINGGI TIAP PROVINSI (SWASTA)	93
<i>NUMBER OF NEW ENTRANTS BASED ON FORM OF HIGHER EDUCATION INSTITUTION BY INSTITUTION (NATIONAL)</i>	16	JUMLAH MAHASISWA BARU MENURUT BENTUK PERGURUAN TINGGI TIAP LEMBAGA (NASIONAL)	94
<i>NUMBER OF NEW ENTRANTS BY PROGRAM OF EDUCATION, GENDER, AND PROVINCE (NATIONAL)</i>	17	JUMLAH MAHASISWA BARU MENURUT PROGRAM PENDIDIKAN DAN JENIS KELAMIN TIAP PROVINSI (NASIONAL)	96
<i>NUMBER OF NEW ENTRANTS BY PROGRAM OF EDUCATION, GENDER, AND PROVINCE (MoEC)</i>	17A	JUMLAH MAHASISWA BARU MENURUT PROGRAM PENDIDIKAN DAN JENIS KELAMIN TIAP PROVINSI (KEMDIKBUD)	98
<i>NUMBER OF NEW ENTRANTS BY PROGRAM OF EDUCATION, GENDER, AND PROVINCE (PUBLIC)</i>	17B	JUMLAH MAHASISWA BARU MENURUT PROGRAM PENDIDIKAN DAN JENIS KELAMIN TIAP PROVINSI (NEGERI)	100
<i>NUMBER OF NEW ENTRANTS BY PROGRAM OF EDUCATION, GENDER, AND PROVINCE (PRIVATE)</i>	17C	JUMLAH MAHASISWA BARU MENURUT PROGRAM PENDIDIKAN DAN JENIS KELAMIN TIAP PROVINSI (SWASTA)	102
<i>NUMBER OF NEW ENTRANTS BASED ON PROGRAM OF EDUCATION AND GENDER BY PUBLIC HIGHER EDUCATION (HE) (ACADEMIC HIGHER EDUCATION)</i>	18	JUMLAH MAHASISWA BARU MENURUT PROGRAM PENDIDIKAN DAN JENIS KELAMIN TIAP PERGURUAN TINGGI (PT) NEGERI (PENDIDIKAN TINGGI AKADEMIK)	104
<i>NUMBER OF NEW ENTRANTS BASED ON PROGRAM OF EDUCATION AND GENDER BY PUBLIC HIGHER EDUCATION (HE) (VOCATIONAL HIGHER EDUCATION)</i>	18A	JUMLAH MAHASISWA BARU MENURUT PROGRAM PENDIDIKAN DAN JENIS KELAMIN TIAP PERGURUAN TINGGI (PT) NEGERI (PENDIDIKAN TINGGI VOKASI)	110
<i>NUMBER OF NEW ENTRANTS BASED ON PROGRAM OF EDUCATION AND GENDER BY REGIONAL OFFICE (PRIVATE)</i>	19	JUMLAH MAHASISWA BARU MENURUT PROGRAM PENDIDIKAN DAN JENIS KELAMIN TIAP LLDIKTI (SWASTA)	114
<i>NUMBER OF NEW ENTRANTS BASED ON PROGRAM OF EDUCATION AND GENDER BY REGIONAL OFFICE (ACADEMIC HIGHER EDUCATION)</i>	19A	JUMLAH MAHASISWA BARU MENURUT PROGRAM PENDIDIKAN DAN JENIS KELAMIN TIAP LLDIKTI (PENDIDIKAN TINGGI AKADEMIK)	116

Daftar Tabel

List of Table

<i>DATA</i>	No.	DATA	Halaman / Page
<i>NUMBER OF NEW ENTRANTS BASED ON PROGRAM OF EDUCATION AND GENDER BY REGIONAL OFFICE (VOCATIONAL HIGHER EDUCATION)</i>	19B	JUMLAH MAHASISWA BARU MENURUT PROGRAM PENDIDIKAN DAN JENIS KELAMIN TIAP LLDIKTI (PENDIDIKAN TINGGI VOKASI)	118
<i>TREND OF HIGHER EDUCATION (HE) NEW ENTRANTS BY PROVINCE (MoEC)</i>	20	PERKEMBANGAN JUMLAH MAHASISWA BARU PERGURUAN TINGGI (PT) TIAP PROVINSI (KEMDIKBUD)	132
<i>NUMBER OF ENROLLED STUDENTS BASED ON FORM OF HIGHER EDUCATION INSTITUTION BY PROVINCE (NATIONAL)</i>	21	JUMLAH MAHASISWA TERDAFTAR MENURUT BENTUK PERGURUAN TINGGI TIAP PROVINSI (NASIONAL)	134
<i>NUMBER OF ENROLLED STUDENTS BASED ON FORM OF HIGHER EDUCATION INSTITUTION BY PROVINCE (MoEC)</i>	21A	JUMLAH MAHASISWA TERDAFTAR MENURUT BENTUK PERGURUAN TINGGI TIAP PROVINSI (KEMDIKBUD)	135
<i>NUMBER OF ENROLLED STUDENTS BASED ON FORM OF HIGHER EDUCATION INSTITUTION BY PROVINCE (PUBLIC)</i>	21B	JUMLAH MAHASISWA TERDAFTAR MENURUT BENTUK PERGURUAN TINGGI TIAP PROVINSI (NEGERI)	136
<i>NUMBER OF ENROLLED STUDENTS BASED ON FORM OF HIGHER EDUCATION INSTITUTION BY PROVINCE (PRIVATE)</i>	21C	JUMLAH MAHASISWA TERDAFTAR MENURUT BENTUK PERGURUAN TINGGI TIAP PROVINSI (SWASTA)	137
<i>NUMBER OF ENROLLED STUDENTS BASED ON PROGRAM OF EDUCATION AND GENDER BY PROVINCE (NATIONAL)</i>	22	JUMLAH MAHASISWA TERDAFTAR MENURUT PROGRAM PENDIDIKAN DAN JENIS KELAMIN TIAP PROVINSI (NASIONAL)	138
<i>NUMBER OF ENROLLED STUDENTS BASED ON PROGRAM OF EDUCATION AND GENDER BY PROVINCE (MoEC)</i>	22A	JUMLAH MAHASISWA TERDAFTAR MENURUT PROGRAM PENDIDIKAN DAN JENIS KELAMIN TIAP PROVINSI (KEMDIKBUD)	140
<i>NUMBER OF ENROLLED STUDENTS BASED ON PROGRAM OF EDUCATION AND GENDER (PUBLIC)</i>	22B	JUMLAH MAHASISWA TERDAFTAR MENURUT PROGRAM PENDIDIKAN DAN JENIS KELAMIN TIAP PROVINSI (NEGERI)	142
<i>NUMBER OF ENROLLED STUDENTS BASED ON PROGRAM OF EDUCATION AND GENDER BY PROVINCE (PRIVATE)</i>	22C	JUMLAH MAHASISWA TERDAFTAR MENURUT PROGRAM PENDIDIKAN DAN JENIS KELAMIN TIAP PROVINSI (SWASTA)	144
<i>NUMBER OF ENROLLED STUDENTS BASED ON PROGRAM OF EDUCATION AND GENDER BY PUBLIC HIGHER EDUCATION (HE) (ACADEMIC HIGHER EDUCATION)</i>	23	JUMLAH MAHASISWA TERDAFTAR MENURUT PROGRAM PENDIDIKAN DAN JENIS KELAMIN TIAP PERGURUAN TINGGI (PT) NEGERI (PENDIDIKAN TINGGI AKADEMIK)	146
<i>NUMBER OF ENROLLED STUDENTS BASED ON PROGRAM OF EDUCATION AND GENDER BY PUBLIC HIGHER EDUCATION (HE) (VOCATIONAL HIGHER EDUCATION)</i>	23A	JUMLAH MAHASISWA TERDAFTAR MENURUT PROGRAM PENDIDIKAN DAN JENIS KELAMIN TIAP PERGURUAN TINGGI (PT) NEGERI (PENDIDIKAN TINGGI VOKASI)	152
<i>NUMBER OF ENROLLED STUDENTS BASED ON PROGRAM OF EDUCATION AND GENDER BY REGIONAL OFFICE (PRIVATE)</i>	24	JUMLAH MAHASISWA TERDAFTAR MENURUT PROGRAM PENDIDIKAN DAN JENIS KELAMIN TIAP LLDikti (SWASTA)	156
<i>NUMBER OF ENROLLED STUDENTS BASED ON PROGRAM OF EDUCATION AND GENDER BY REGIONAL OFFICE (ACADEMIC HIGHER EDUCATION)</i>	24A	JUMLAH MAHASISWA TERDAFTAR MENURUT PROGRAM PENDIDIKAN DAN JENIS KELAMIN TIAP LLDikti (PENDIDIKAN TINGGI AKADEMIK)	158
<i>NUMBER OF ENROLLED STUDENTS BASED ON PROGRAM OF EDUCATION AND GENDER BY REGIONAL OFFICE (VOCATIONAL HIGHER EDUCATION)</i>	24B	JUMLAH MAHASISWA TERDAFTAR MENURUT PROGRAM PENDIDIKAN DAN JENIS KELAMIN TIAP LLDikti (PENDIDIKAN TINGGI VOKASI)	160
<i>TREND OF HIGHER EDUCATION (HE) ENROLLED STUDENT BY PROVINCE (MoEC)</i>	25	PERKEMBANGAN JUMLAH MAHASISWA TERDAFTAR PERGURUAN TINGGI (PT) TIAP PROVINSI (KEMDIKBUD)	162
<i>NUMBER OF GRADUATES BASED ON FORM OF HIGHER EDUCATION INSTITUTION BY PROVINCE (NATIONAL)</i>	26	JUMLAH LULUSAN MENURUT BENTUK PERGURUAN TINGGI TIAP PROVINSI (NATIONAL)	172

Daftar Tabel	List of Table	Halaman / Page
<i>DATA</i>	No.	DATA
<i>NUMBER OF GRADUATES BASED ON FORM OF HIGHER EDUCATION INSTITUTION BY PROVINCE (MoEC)</i>	26A	JUMLAH LULUSAN MENURUT BENTUK PERGURUAN TINGGI TIAP PROVINSI (KEMDIKBUD)
<i>NUMBER OF GRADUATES BASED ON FORM OF HIGHER EDUCATION INSTITUTION BY PROVINCE (PUBLIC)</i>	26B	JUMLAH LULUSAN MENURUT BENTUK PERGURUAN TINGGI TIAP PROVINSI (NEGERI)
<i>NUMBER OF GRADUATES BASED ON FORM OF HIGHER EDUCATION INSTITUTION BY PROVINCE (PRIVATE)</i>	26C	JUMLAH LULUSAN MENURUT BENTUK PERGURUAN TINGGI TIAP PROVINSI (SWASTA)
<i>NUMBER OF GRADUATES BASED ON PROGRAM OF EDUCATION AND GENDER BY PROVINCE (NATIONAL)</i>	27	JUMLAH LULUSAN MENURUT PROGRAM PENDIDIKAN DAN JENIS KELAMIN TIAP PROVINSI (NASIONAL)
<i>NUMBER OF GRADUATES BASED ON PROGRAM OF EDUCATION AND GENDER BY PROVINCE (MoEC)</i>	27A	JUMLAH LULUSAN MENURUT PROGRAM PENDIDIKAN DAN JENIS KELAMIN TIAP PROVINSI (KEMDIKBUD)
<i>NUMBER OF GRADUATES BASED ON PROGRAM OF EDUCATION AND GENDER BY PROVINCE (PUBLIC)</i>	27B	JUMLAH LULUSAN MENURUT PROGRAM PENDIDIKAN DAN JENIS KELAMIN TIAP PROVINSI (NEGERI)
<i>NUMBER OF GRADUATES BASED ON PROGRAM OF EDUCATION AND GENDER BY PROVINCE STATUS (PRIVATE)</i>	27C	JUMLAH LULUSAN MENURUT PROGRAM PENDIDIKAN DAN JENIS KELAMIN TIAP PROVINSI (SWASTA)
<i>NUMBER OF GRADUATES BASED ON PROGRAM OF EDUCATION AND GENDER BY PUBLIC HIGHER EDUCATION (HE) (ACADEMIC HIGHER EDUCATION)</i>	28	JUMLAH LULUSAN MENURUT PROGRAM PENDIDIKAN DAN JENIS KELAMIN TIAP PERGURUAN TINGGI (PT) NEGERI (PENDIDIKAN TINGGI AKADEMIK)
<i>NUMBER OF GRADUATES BASED ON PROGRAM OF EDUCATION AND GENDER BY PUBLIC HIGHER EDUCATION (HE) (VOCATIONAL HIGHER EDUCATION)</i>	28A	JUMLAH LULUSAN MENURUT PROGRAM PENDIDIKAN DAN JENIS KELAMIN TIAP PERGURUAN TINGGI (PT) NEGERI (VOCATIONAL HIGHER EDUCATION)
<i>NUMBER OF GRADUATES BASED ON PROGRAM OF EDUCATION AND GENDER BY REGIONAL OFFICE (PRIVATE)</i>	29	JUMLAH LULUSAN MENURUT PROGRAM PENDIDIKAN DAN JENIS KELAMIN TIAP LLDIKTI (SWASTA)
<i>NUMBER OF GRADUATES BASED ON PROGRAM OF EDUCATION AND GENDER BY REGIONAL OFFICE (ACADEMIC HIGHER EDUCATION)</i>	29A	JUMLAH LULUSAN MENURUT PROGRAM PENDIDIKAN DAN JENIS KELAMIN TIAP LLDIKTI (PENDIDIKAN TINGGI AKADEMIK)
<i>NUMBER OF GRADUATES BASED ON PROGRAM OF EDUCATION AND GENDER BY REGIONAL OFFICE (VOCATIONAL HIGHER EDUCATION)</i>	29B	JUMLAH LULUSAN MENURUT PROGRAM PENDIDIKAN DAN JENIS KELAMIN TIAP LLDIKTI (PENDIDIKAN TINGGI VOKASI)
<i>TREND OF HIGHER EDUCATION (HE) GRADUATES BY PROVINCE (MoEC)</i>	30	PERKEMBANGAN JUMLAH LULUSAN PERGURUAN TINGGI (PT) TIAP PROVINSI (KEMDIKBUD)
<i>NUMBER OF LECTURERS BASED ON FORM OF HIGHER EDUCATION INSTITUTION BY PROVINCE (NATIONAL)</i>	31	JUMLAH DOSEN MENURUT BENTUK PERGURUAN TINGGI TIAP PROVINSI (NASIONAL)
<i>NUMBER OF LECTURERS BASED ON FORM OF HIGHER EDUCATION INSTITUTION BY PROVINCE (MoEC)</i>	31A	JUMLAH DOSEN MENURUT BENTUK PERGURUAN TINGGI TIAP PROVINSI (KEMDIKBUD)
<i>NUMBER OF LECTURERS BASED ON FORM OF HIGHER EDUCATION INSTITUTION BY PROVINCE (PUBLIC)</i>	31B	JUMLAH DOSEN MENURUT BENTUK PERGURUAN TINGGI TIAP PROVINSI (NEGERI)
<i>NUMBER OF LECTURERS BASED ON FORM OF HIGHER EDUCATION INSTITUTION BY PROVINCE (PRIVATE)</i>	31C	JUMLAH DOSEN MENURUT BENTUK PERGURUAN TINGGI TIAP PROVINSI (SWASTA)

Daftar Tabel

List of Table

<i>DATA</i>	No.	DATA	Halaman / Page
<i>NUMBER OF LECTURERS BASED ON GENDER AND PERSONNEL STATUS BY PROVINCE (MoEC)</i>	32	JUMLAH DOSEN MENURUT JENIS KELAMIN DAN STATUS KEPEGAWAIAN TIAP PROVINSI (KEMDIKBUD)	212
<i>NUMBER OF LECTURERS BASED ON GENDER AND PERSONNEL STATUS BY PROVINCE (ACADEMIC HIGHER EDUCATION)</i>	32A	JUMLAH DOSEN MENURUT JENIS KELAMIN DAN STATUS KEPEGAWAIAN TIAP PROVINSI (PENDIDIKAN TINGGI AKADEMIK)	213
<i>NUMBER OF LECTURERS BASED ON GENDER AND PERSONNEL STATUS BY PROVINCE (VOCATIONAL HIGHER EDUCATION)</i>	32B	JUMLAH DOSEN MENURUT JENIS KELAMIN DAN STATUS KEPEGAWAIAN TIAP PROVINSI (PENDIDIKAN TINGGI VOKASI)	214
<i>NUMBER OF LECTURERS BASED ON GENDER BY PUBLIC HIGHER EDUCATION (HE) (ACADEMIC HIGHER EDUCATION)</i>	33	JUMLAH DOSEN MENURUT JENIS KELAMIN TIAP PERGURUAN TINGGI (PT) NEGERI (PENDIDIKAN TINGGI AKADEMIK)	215
<i>NUMBER OF LECTURERS BASED ON GENDER BY PUBLIC HIGHER EDUCATION (HE) (VOCATIONAL HIGHER EDUCATION)</i>	33A	JUMLAH DOSEN MENURUT JENIS KELAMIN TIAP PERGURUAN TINGGI (PT) NEGERI (PENDIDIKAN TINGGI VOKASI)	218
<i>NUMBER OF LECTURERS BASED ON GENDER BY REGIONAL OFFICE (PRIVATE)</i>	34	JUMLAH DOSEN MENURUT JENIS KELAMIN TIAP LLDIKTI (SWASTA)	220
<i>NUMBER OF LECTURERS BASED ON GENDER BY REGIONAL OFFICE (ACADEMIC HIGHER EDUCATION)</i>	34A	JUMLAH DOSEN MENURUT JENIS KELAMIN TIAP LLDIKTI (PENDIDIKAN TINGGI AKADEMIK)	221
<i>NUMBER OF LECTURERS BASED ON GENDER BY REGIONAL OFFICE (VOCATIONAL HIGHER EDUCATION)</i>	34B	JUMLAH DOSEN MENURUT JENIS KELAMIN TIAP LLDIKTI (PENDIDIKAN TINGGI VOKASI)	222
<i>NUMBER OF LECTURERS BASED ON PERSONNEL STATUS AND HIGHEST CERTIFICATE BY PROVINCE (NATIONAL)</i>	35	JUMLAH DOSEN MENURUT STATUS KEPEGAWAIAN DAN PENDIDIKAN TERTINGGI TIAP PROVINSI (NASIONAL)	224
<i>NUMBER OF LECTURERS BASED ON PERSONNEL STATUS AND HIGHEST CERTIFICATE BY PROVINCE (MoEC)</i>	35A	JUMLAH DOSEN MENURUT STATUS KEPEGAWAIAN DAN PENDIDIKAN TERTINGGI TIAP PROVINSI (KEMDIKBUD)	226
<i>NUMBER OF LECTURERS BASED ON PERSONNEL STATUS AND HIGHEST CERTIFICATE BY PROVINCE (PUBLIC)</i>	35B	JUMLAH DOSEN MENURUT STATUS KEPEGAWAIAN DAN PENDIDIKAN TERTINGGI TIAP PROVINSI (NEGERI)	228
<i>NUMBER OF LECTURERS BASED ON PERSONNEL STATUS AND HIGHEST CERTIFICATE BY PROVINCE (PRIVATE)</i>	35C	JUMLAH DOSEN MENURUT STATUS KEPEGAWAIAN DAN PENDIDIKAN TERTINGGI TIAP PROVINSI (SWASTA)	230
<i>NUMBER OF LECTURERS BASED ON PERSONNEL STATUS AND HIGHEST CERTIFICATE BY PUBLIC HIGHER EDUCATION (HE) (ACADEMIC HIGHER EDUCATION)</i>	36	JUMLAH DOSEN MENURUT STATUS KEPEGAWAIAN DAN PENDIDIKAN TERTINGGI TIAP PERGURUAN TINGGI (PT) NEGERI (PENDIDIKAN TINGGI AKADEMIK)	232
<i>NUMBER OF LECTURERS BASED ON PERSONNEL STATUS AND HIGHEST CERTIFICATE BY PUBLIC HIGHER EDUCATION (HE) (VOCATIONAL HIGHER EDUCATION)</i>	36A	JUMLAH DOSEN MENURUT STATUS KEPEGAWAIAN DAN PENDIDIKAN TERTINGGI TIAP PERGURUAN TINGGI (PT) NEGERI (PENDIDIKAN TINGGI VOKASI)	238
<i>NUMBER OF LECTURERS BASED ON PERSONNEL STATUS AND HIGHEST CERTIFICATE BY REGIONAL OFFICE (PRIVATE)</i>	37	JUMLAH DOSEN MENURUT STATUS KEPEGAWAIAN DAN PENDIDIKAN TERTINGGI TIAP LLDIKTI (SWASTA)	242
<i>NUMBER OF LECTURERS BASED ON PERSONNEL STATUS AND HIGHEST CERTIFICATE BY REGIONAL OFFICE STATUS (ACADEMIC HIGHER EDUCATION)</i>	37A	JUMLAH DOSEN MENURUT STATUS KEPEGAWAIAN DAN PENDIDIKAN TERTINGGI TIAP LLDIKTI (PENDIDIKAN TINGGI AKADEMIK)	244
<i>NUMBER OF LECTURERS BASED ON PERSONNEL STATUS AND HIGHEST CERTIFICATE BY REGIONAL OFFICE (VOCATIONAL HIGHER EDUCATION)</i>	37B	JUMLAH DOSEN MENURUT STATUS KEPEGAWAIAN DAN PENDIDIKAN TERTINGGI TIAP LLDIKTI (PENDIDIKAN TINGGI VOKASI)	246

Daftar Tabel		List of Table	
<i>DATA</i>	No.	DATA	Halaman / Page
<i>NUMBER OF LECTURERS BASED ON FUNCTIONAL TITLE BY PROVINCE (NATIONAL)</i>	38	JUMLAH DOSEN MENURUT JABATAN FUNGSIONAL TIAP PROVINSI (NASIONAL)	248
<i>NUMBER OF LECTURERS BASED ON FUNCTIONAL TITLE BY PROVINCE (MoEC)</i>	38A	JUMLAH DOSEN MENURUT JABATAN FUNGSIONAL TIAP PROVINSI (KEMDIKBUD)	249
<i>NUMBER OF LECTURERS BASED ON FUNCTIONAL TITLE BY PROVINCE (PUBLIC)</i>	38B	JUMLAH DOSEN MENURUT JABATAN FUNGSIONAL TIAP PROVINSI (NEGERI)	250
<i>NUMBER OF LECTURERS BASED ON FUNCTIONAL TITLE BY PROVINCE (PRIVATE)</i>	38C	JUMLAH DOSEN MENURUT JABATAN FUNGSIONAL TIAP PROVINSI (SWASTA)	251
<i>NUMBER OF LECTURERS BASED ON FUNCTIONAL TITLE BY PUBLIC HIGHER EDUCATION (HE) (ACADEMIC HIGHER EDUCATION)</i>	39	JUMLAH DOSEN MENURUT JABATAN FUNGSIONAL TIAP PERGURUAN TINGGI (PT) NEGERI (PENDIDIKAN TINGGI AKADEMIK)	252
<i>NUMBER OF LECTURERS BASED ON FUNCTIONAL TITLE BY PUBLIC HIGHER EDUCATION (HE) (VOCATIONAL HIGHER EDUCATION)</i>	39A	JUMLAH DOSEN MENURUT JABATAN FUNGSIONAL TIAP PERGURUAN TINGGI (PT) NEGERI (PENDIDIKAN TINGGI VOKASI)	255
<i>NUMBER OF LECTURERS BASED ON FUNCTIONAL TITLE BY REGIONAL OFFICE (PRIVATE)</i>	40	JUMLAH DOSEN MENURUT JABATAN FUNGSIONAL TIAP LLDIKTI (SWASTA)	257
<i>NUMBER OF LECTURERS BASED ON FUNCTIONAL TITLE BY REGIONAL OFFICE (ACADEMIC HIGHER EDUCATION)</i>	40A	JUMLAH DOSEN MENURUT JABATAN FUNGSIONAL TIAP LLDIKTI (PENDIDIKAN TINGGI AKADEMIK)	258
<i>NUMBER OF LECTURERS BASED ON FUNCTIONAL TITLE BY REGIONAL OFFICE (VOCATIONAL HIGHER EDUCATION)</i>	40B	TAJUMLAH DOSEN MENURUT JABATAN FUNGSIONAL TIAP LLDIKTI (PENDIDIKAN TINGGI VOKASI)	259
<i>NUMBER OF LECTURERS BASED ON REGISTRATION NUMBER BY PROVINCE (NATIONAL)</i>	41	JUMLAH DOSEN MENURUT JENIS NOMOR REGISTRASI TIAP PROVINSI (NASIONAL)	260
<i>NUMBER OF LECTURERS BASED ON REGISTRATION NUMBER BY PROVINCE (MoEC)</i>	41A	JUMLAH DOSEN MENURUT JENIS NOMOR REGISTRASI TIAP PROVINSI (KEMDIKBUD)	261
<i>NUMBER OF LECTURERS BASED ON REGISTRATION NUMBER BY PROVINCE (PUBLIC)</i>	41B	JUMLAH DOSEN MENURUT JENIS NOMOR REGISTRASI TIAP PROVINSI (NEGERI)	262
<i>NUMBER OF LECTURERS BASED ON REGISTRATION NUMBER BY PROVINCE (PRIVATE)</i>	41C	JUMLAH DOSEN MENURUT JENIS NOMOR REGISTRASI TIAP PROVINSI (SWASTA)	263
<i>NUMBER OF LECTURERS BASED ON REGISTRATION NUMBER BY PUBLIC HIGHER EDUCATION (HE) (ACADEMIC HIGHER EDUCATION)</i>	42	JUMLAH DOSEN MENURUT JENIS NOMOR REGISTRASI TIAP PERGURUAN TINGGI (PT) NEGERI (PENDIDIKAN TINGGI AKADEMIK)	264
<i>NUMBER OF LECTURERS BASED ON REGISTRATION NUMBER BY PUBLIC HIGHER EDUCATION (HE) (VOCATIONAL HIGHER EDUCATION)</i>	42A	JUMLAH DOSEN MENURUT JENIS NOMOR REGISTRASI TIAP PERGURUAN TINGGI (PT) NEGERI (PENDIDIKAN TINGGI VOKASI)	267
<i>NUMBER OF LECTURERS BASED ON REGISTRATION NUMBER BY REGIONAL OFFICE (PRIVATE)</i>	43	JUMLAH DOSEN MENURUT JENIS NOMOR REGISTRASI TIAP LLDIKTI (SWASTA)	269
<i>NUMBER OF LECTURERS BASED ON REGISTRATION NUMBER BY REGIONAL OFFICE (ACADEMIC HIGHER EDUCATION)</i>	43A	JUMLAH DOSEN MENURUT JENIS NOMOR REGISTRASI TIAP LLDIKTI (PENDIDIKAN TINGGI AKADEMIK)	270

Daftar Tabel

List of Table

<i>DATA</i>	No.	DATA	Halaman / Page
<i>NUMBER OF LECTURERS BASED ON REGISTRATION NUMBER BY REGIONAL OFFICE (VOCATIONAL HIGHER EDUCATION)</i>	43B	JUMLAH DOSEN MENURUT JENIS NOMOR REGISTRASI TIAP LLDIKTI (PENDIDIKAN TINGGI VOKASI)	271
<i>NUMBER OF LECTURERS BASED ON AGE-GROUP BY PROVINCE (NATIONAL)</i>	44	JUMLAH DOSEN MENURUT KELOMPOK UMUR TIAP PROVINSI (NASIONAL)	272
<i>NUMBER OF LECTURERS BASED ON AGE-GROUP BY PROVINCE (MoEC)</i>	44A	JUMLAH DOSEN MENURUT KELOMPOK UMUR TIAP PROVINSI (KEMDIKBUD)	273
<i>NUMBER OF LECTURERS BASED ON AGE-GROUP BY PROVINCE (PUBLIC)</i>	44B	JUMLAH DOSEN MENURUT KELOMPOK UMUR TIAP PROVINSI (NEGERI)	274
<i>NUMBER OF LECTURERS BASED ON AGE-GROUP BY PROVINCE (PRIVATE)</i>	44C	JUMLAH DOSEN MENURUT KELOMPOK UMUR TIAP PROVINSI (SWASTA)	275
<i>NUMBER OF LECTURERS BASED ON AGE-GROUP BY PUBLIC HIGHER EDUCATION (HE) (ACADEMIC HIGHER EDUCATION)</i>	45	JUMLAH DOSEN MENURUT KELOMPOK UMUR TIAP PERGURUAN TINGGI (PT) NEGERI (PENDIDIKAN TINGGI AKADEMIK)	276
<i>NUMBER OF LECTURERS BASED ON AGE-GROUP BY PUBLIC HIGHER EDUCATION (HE) (VOCATIONAL HIGHER EDUCATION)</i>	45A	JUMLAH DOSEN MENURUT KELOMPOK UMUR TIAP PERGURUAN TINGGI (PT) NEGERI (PENDIDIKAN TINGGI VOKASI)	279
<i>NUMBER OF LECTURERS BASED ON AGE-GROUP BY REGIONAL OFFICE (PRIVATE)</i>	46	JUMLAH DOSEN MENURUT KELOMPOK UMUR TIAP LLDIKTI (SWASTA)	281
<i>NUMBER OF LECTURERS BASED ON AGE-GROUP BY REGIONAL OFFICE (ACADEMIC HIGHER EDUCATION)</i>	46A	JUMLAH DOSEN MENURUT KELOMPOK UMUR TIAP LLDIKTI (PENDIDIKAN TINGGI AKADEMIK)	282
<i>NUMBER OF LECTURERS BASED ON AGE-GROUP BY REGIONAL OFFICE (VOCATIONAL HIGHER EDUCATION)</i>	46B	JUMLAH DOSEN MENURUT KELOMPOK UMUR TIAP LLDIKTI (PENDIDIKAN TINGGI VOKASI)	283
<i>TREND OF LECTURERS AT HIGHER EDUCATION (HE) BY PROVINCE (MoEC)</i>	47	PERKEMBANGAN JUMLAH DOSEN PERGURUAN TINGGI (PT) TIAP PROVINSI (KEMDIKBUD)	284
<i>RATIOS OF STUDENT TO INSTITUTION BY PROVINCE (NATIONAL)</i>	48	RASIO MAHASISWA PER LEMBAGA TIAP PROVINSI (NASIONAL)	290
<i>RATIOS OF STUDENT TO INSTITUTION BY PROVINCE (MoEC)</i>	48A	RASIO MAHASISWA TERHADAP LEMBAGA TIAP PROVINSI (KEMDIKBUD)	291
<i>RATIOS OF STUDENT TO INSTITUTION BY PROVINCE (PUBLIC)</i>	48B	RASIO MAHASISWA TERHADAP LEMBAGA TIAP PROVINSI (NEGERI)	292
<i>RATIOS OF STUDENT TO INSTITUTION BY PROVINCE (PRIVATE)</i>	48C	RASIO MAHASISWA TERHADAP LEMBAGA TIAP PROVINSI (SWASTA)	293
<i>RATIOS OF STUDENT TO LECTURERS BY PROVINCE (NATIONAL)</i>	49	RASIO MAHASISWA PER DOSEN TIAP PROVINSI (NASIONAL)	294
<i>RATIOS OF STUDENT TO LECTURERS BY PROVINCE (MoEC)</i>	49A	RASIO MAHASISWA PER DOSEN TIAP PROVINSI (KEMDIKBUD)	295
<i>RATIOS OF STUDENT TO LECTURERS BY PROVINCE (PUBLIC)</i>	49B	RASIO MAHASISWA PER DOSEN TIAP PROVINSI (NEGERI)	296
<i>RATIOS OF STUDENT TO LECTURERS BY PROVINCE (PRIVATE)</i>	49C	RASIO MAHASISWA PER DOSEN TIAP PROVINSI (SWASTA)	297
<i>INSTITUSI RATIOS OF STUDENT TO LECTURER BY REGIONAL OFFICE (MoEC)</i>	50	RASIO MAHASISWA PER DOSEN TIAP INSTITUSI (KEMDIKBUD)	298

Daftar Tabel

List of Table

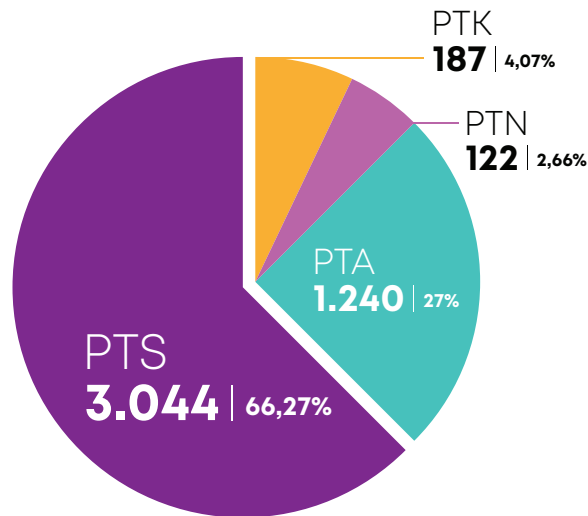
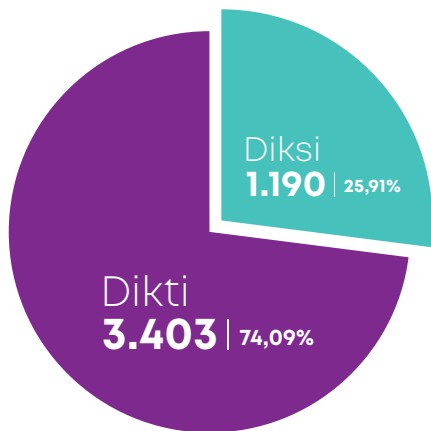
<i>DATA</i>	No.	DATA	Halaman / Page
<i>RATIOS OF LECTURER TO INSTITUTION BY PROVINCE (NATIONAL)</i>	51	RASIO DOSEN PER LEMBAGA TIAP PROVINSI (NASIONAL)	300
<i>RATIOS OF LECTURER TO INSTITUTION BY PROVINCE (MoEC)</i>	51A	RASIO DOSEN PER LEMBAGA TIAP PROVINSI (KEMDIKBUD)	301
<i>RATIOS OF LECTURER TO INSTITUTION BY PROVINCE (PUBLIC)</i>	51B	RASIO DOSEN PER LEMBAGA TIAP PROVINSI (NEGERI)	302
<i>RATIOS OF LECTURER TO INSTITUTION BY PROVINCE (PRIVATE)</i>	51C	RASIO DOSEN PER LEMBAGA TIAP PROVINSI (SWASTA)	303
<i>NUMBER OF ENROLLED STUDENTS AND DROP OUT RATES BY PROVINCE (NATIONAL)</i>	52	JUMLAH MAHASISWA TERDAFTAR DAN ANGKA PUTUS KULIAH TIAP PROVINSI (NASIONAL)	312
<i>NUMBER OF ENROLLED STUDENTS AND DROP OUT RATES BY PROVINCE (MoEC)</i>	52A	JUMLAH MAHASISWA TERDAFTAR DAN ANGKA PUTUS KULIAH TIAP PROVINSI (KEMDIKBUD)	313
<i>NUMBER OF ENROLLED STUDENTS AND DROP OUT RATES BY PROVINCE (PUBLIC)</i>	52B	JUMLAH MAHASISWA TERDAFTAR DAN ANGKA PUTUS KULIAH TIAP PROVINSI (NEGERI)	314
<i>NUMBER OF ENROLLED STUDENTS AND DROP OUT RATES BY PROVINCE (PRIVATE)</i>	52C	JUMLAH MAHASISWA TERDAFTAR DAN ANGKA PUTUS KULIAH TIAP PROVINSI (SWASTA)	315
<i>GROSS ENROLLMENT RATE (GRE) (NATIONAL)</i>	53	ANGKA PARTISIPASI KASAR (APK) (NASIONAL)	320
<i>GROSS ENROLLMENT RATE (GRE) (MoEC)</i>	53A	ANGKA PARTISIPASI KASAR (APK) (KEMDIKBUD)	321



Infografis Ikhtisar

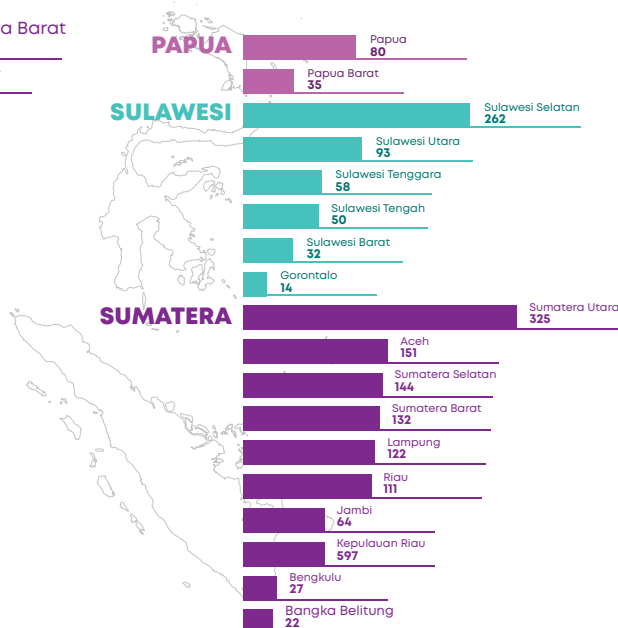
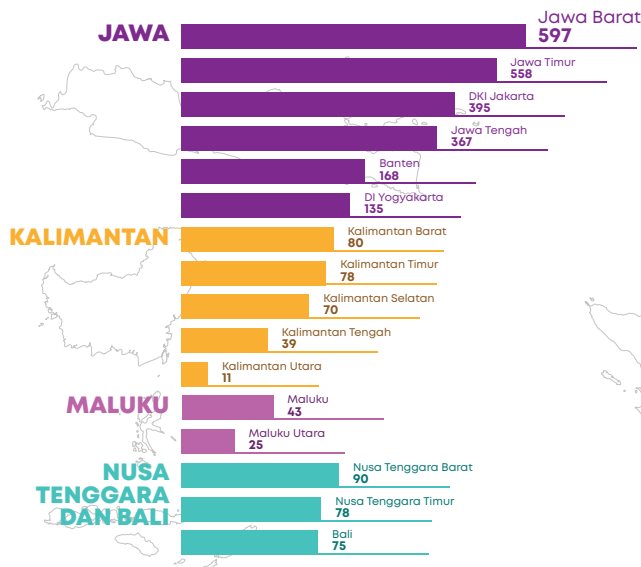
Overview Infographic

LEMBAGA INSTITUTIONS



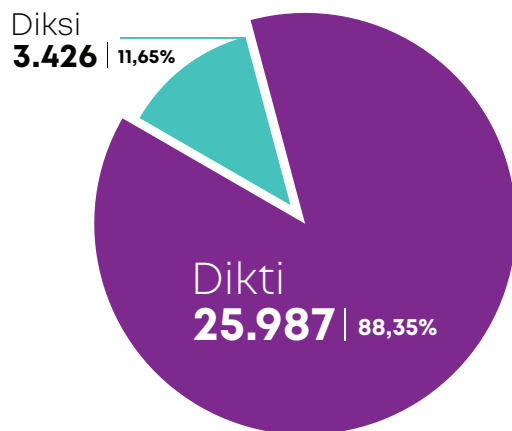
Jumlah Perguruan Tinggi berdasarkan Bentuk Pendidikan
Number of Higher Education Institutions based on Form of Education

Jumlah Perguruan Tinggi (PT) berdasarkan Kelompok Pembina
Number of Higher Education (HE) Institutions based on Supervising Group

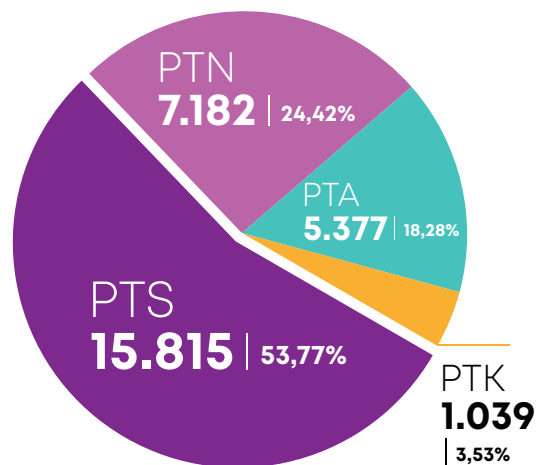


Jumlah Perguruan Tinggi berdasarkan Provinsi pada Tiap Pulau
Number of Higher Education Institutions by Province on Each Island

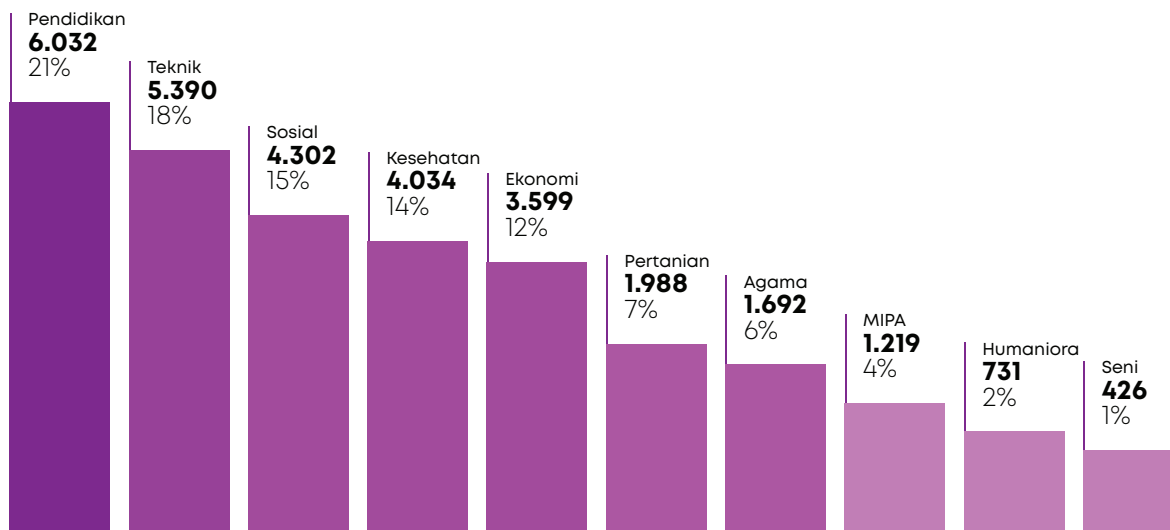
PROGRAM STUDI STUDY PROGRAM



Jumlah Program Studi berdasarkan Bentuk Pendidikan
Number of Study Programs based on Form of Education

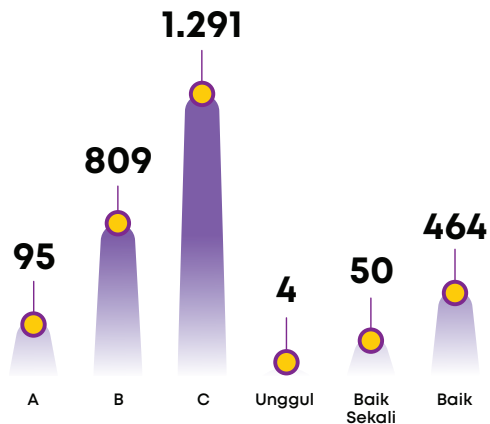


Jumlah Program Studi berdasarkan Kelompok Pembina
Number of Study Programs based on Supervising Group

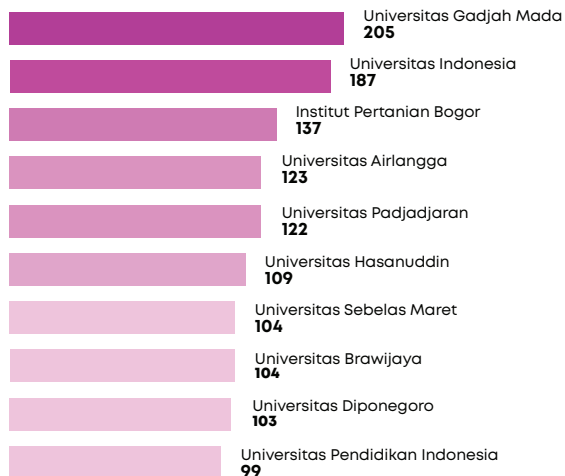


Jumlah Program Studi berdasarkan Kelompok Bidang Ilmu
Number of Study Programs based on Field of Study

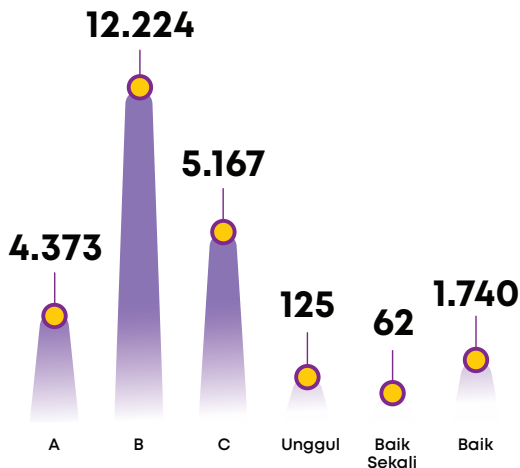
AKREDITASI ACCREDITATION



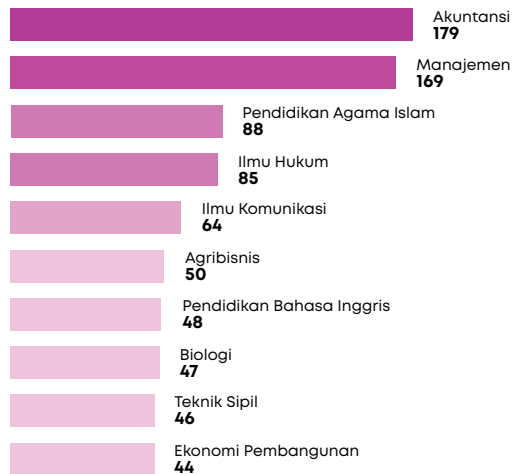
Jumlah Perguruan Tinggi berdasarkan Jenis Akreditasi
Number of Study Programs based on Accreditation Level



10 PT dengan Program Studi Terakreditasi A Terbanyak
Top 10 Higher Education Institutions with the Most A Accreditation Study Programs

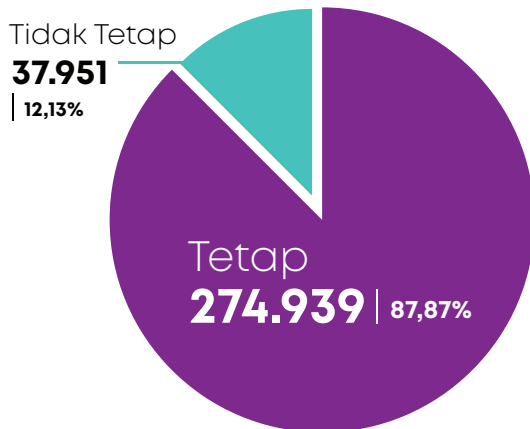


Jumlah Program Studi berdasarkan Jenis Akreditasi
Number of Study Programs based on Type of Accreditation

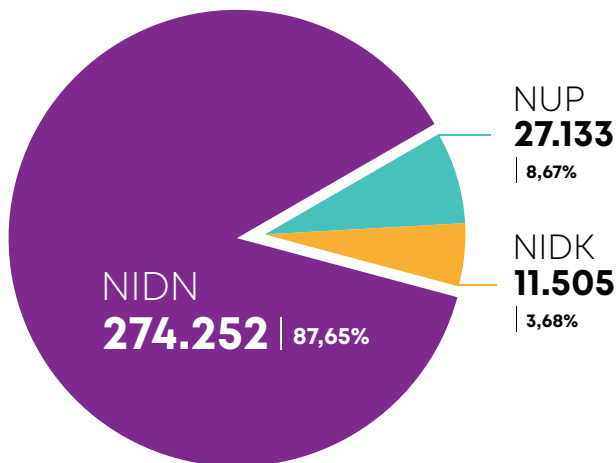


10 Program Studi dengan Akreditasi A Terbanyak
Top 10 Study Programs with the Most A Accreditation

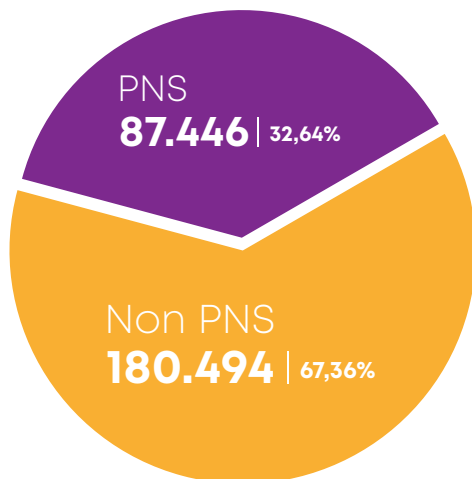
DOSEN LECTURERS



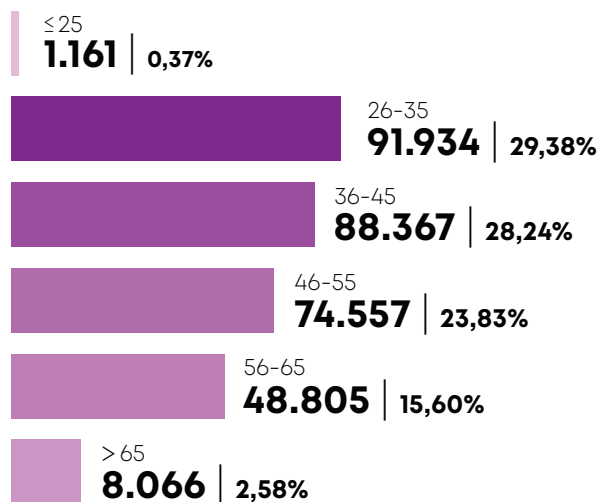
Jumlah Dosen berdasarkan Kelompok Dosen
Number of Lecturers based on Lecturers Group



Jumlah Dosen berdasarkan Nomor Registrasi
Number of Lecturers based on Registration Number

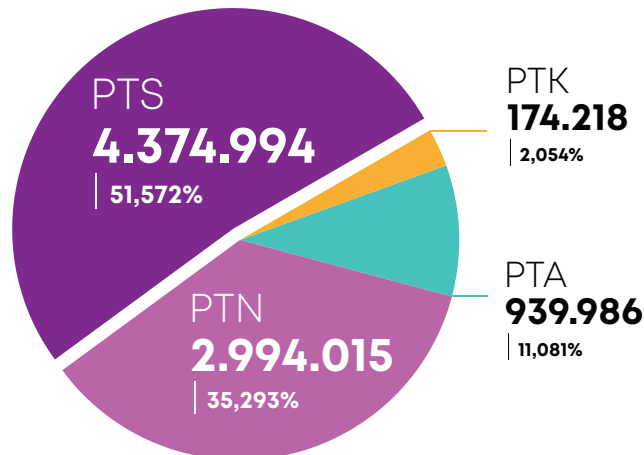
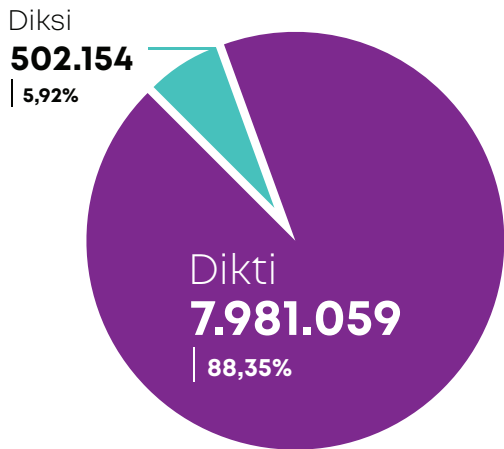


Jumlah Dosen berdasarkan Status Kepegawaian
Number of Lecturers based on Employment Status



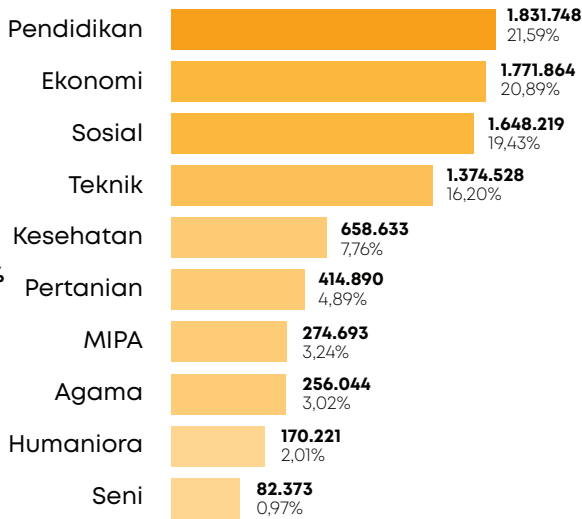
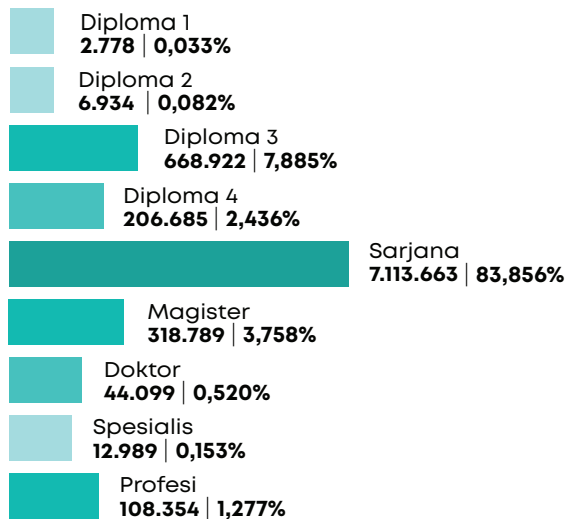
Jumlah Dosen berdasarkan Kelompok Usia
Number of Lecturers based on Age Group

MAHASISWA TERDAFTAR ENROLLED STUDENTS



Jumlah Mahasiswa Terdaftar berdasarkan Bentuk Pendidikan
Number of Enrolled Students based on Form of Education

Jumlah Mahasiswa Terdaftar berdasarkan Kelompok Pembina
Number of Enrolled Students based on Supervising Group



Jumlah Mahasiswa Terdaftar berdasarkan Program Pendidikan
Number of Enrolled Students based on Program of Education

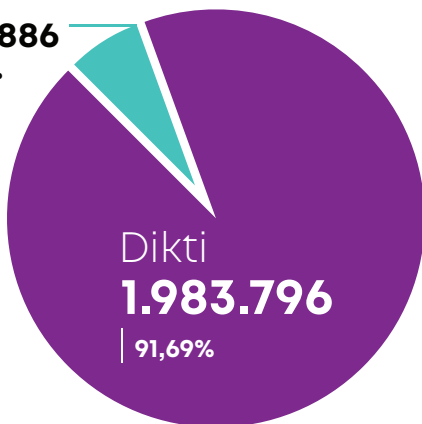
Jumlah Mahasiswa Terdaftar berdasarkan Kelompok Bidang Ilmu
Number of Enrolled Students based on Field of Study

MAHASISWA BARU NEW ENTRANTS

Diksi

179.886

| 8,31%

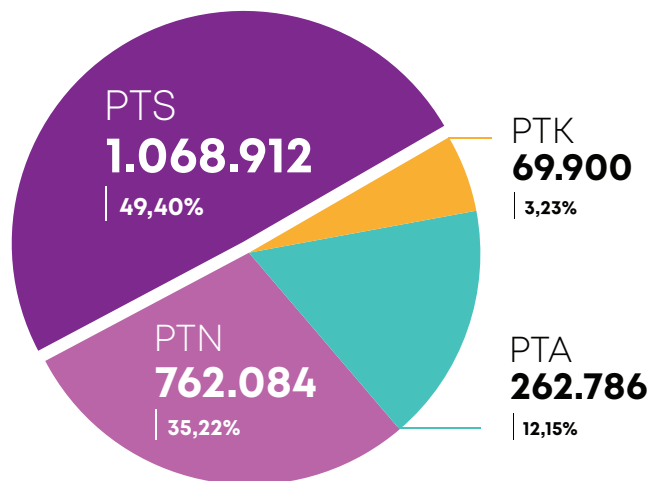


Jumlah Mahasiswa Baru berdasarkan Bentuk Pendidikan
Number of New Entrants based on Form of Education

PTS

1.068.912

| 49,40%




Jumlah Mahasiswa Terdaftar berdasarkan Kelompok Pembina
Number of New Entrants based on Supervising Group

Perempuan

1.213.815

| 56,10%



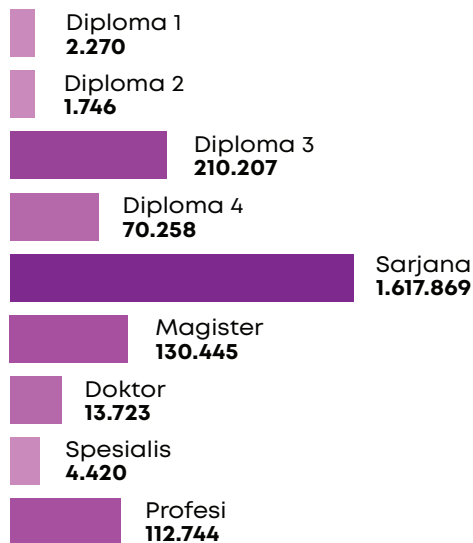
Laki-laki

949.866

| 43,90%



Jumlah Mahasiswa Baru berdasarkan Jenis Kelamin
Number of New Entrants based on Gender

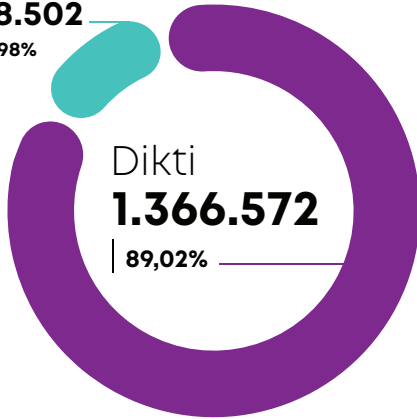


Jumlah Mahasiswa Baru berdasarkan Program Pendidikan
Number of New Entrants based on Program of Education

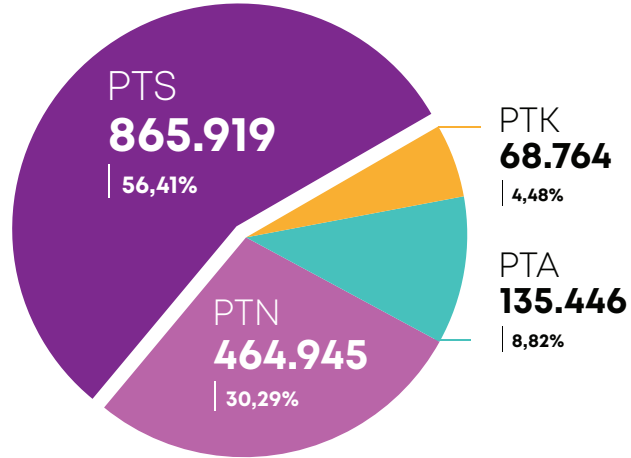
LULUSAN GRADUATES

Dikti

168.502
| 10,98%




Jumlah Lulusan berdasarkan Bentuk Pendidikan
Number of Graduates based on Form of Education



Jumlah Lulusan berdasarkan Kelompok Pembina
Number of Graduates based on Supervising Group

Perempuan

1.213.815
| 56,10%

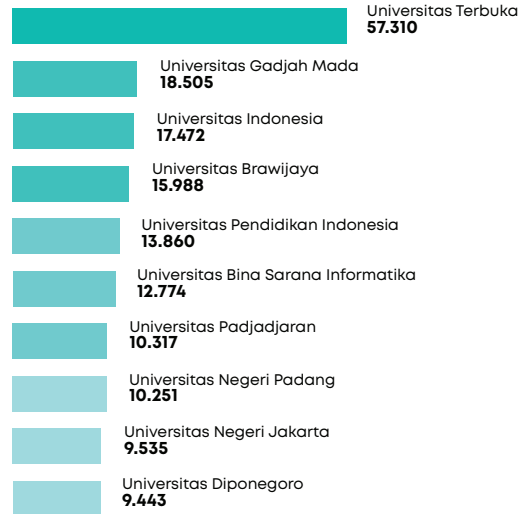


Laki-laki

949.866
| 43,90%



Jumlah Lulusan berdasarkan Jenis Kelamin
Number of Graduates based on Gender




10 Perguruan Tinggi dengan Lulusan Terbanyak di Indonesia
Top 10 Higher Education Institutions with the Most Graduates in Indonesia

ANGKA PUTUS KULIAH DROP OUT RATE NUMBER

Perempuan

231.011

| 38,42%



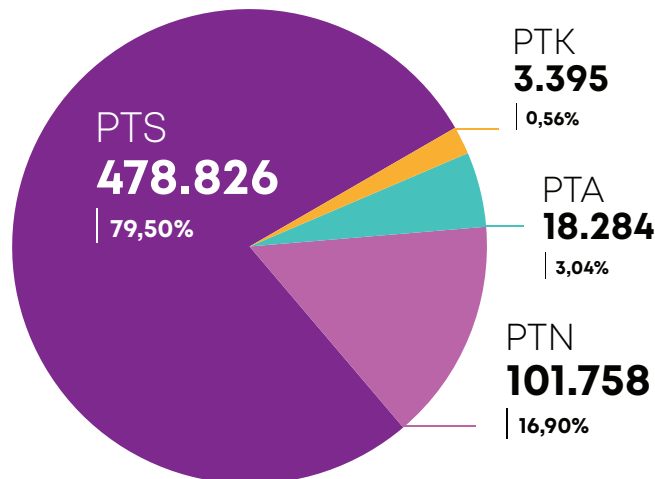
Laki-laki

370.322

| 61,58%



Jumlah Angka Putus Kuliah berdasarkan Jenis Kelamin
Number of Drop Out Rate based on Gender



Jumlah Angka Putus Kuliah berdasarkan Kelompok Pembina
Number of Drop Out Rate Number based on Supervising Group

Ekonomi

141.393

23,5%



Teknik

136.272

22,6%



Pendidikan

120.655


20%



Sosial

115.533

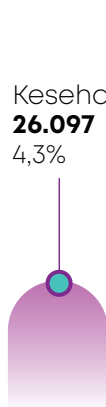
19,2%



Kesehatan

26.097

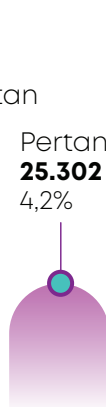
4,3%



Pertanian

25.302

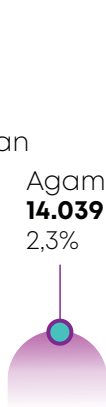
4,2%



Agama

14.039

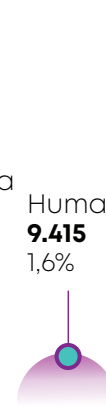
2,3%



Humaniora

9.415

1,6%



MIPA

9.033

1,5%



Seni

4.524

0,8%




Jumlah Angka Putus Kuliah berdasarkan Kelompok Bidang Ilmu
Number of Drop Out Rate based on Field of Study

01

GAMBARAN UMUM PERGURUAN TINGGI (PT)

OVERVIEW OF HIGHER EDUCATION

Lembaga / Institutions



Nasional / National
4.593

Kemdikbud / MoEC
3.166

Program Studi / Study Program



Nasional / National
29.413

Kemdikbud / MoEC
22.997

Mahasiswa Baru / New Entrants



Nasional / National
2.163.682

Kemdikbud / MoEC
1.830.996

Dosen / Lecturers



Nasional / National
312.890

Kemdikbud / MoEC
263.554

Mahasiswa Terdaftar / Enrolled Students



Nasional / National
8.483.213

Kemdikbud / MoEC
7.369.009

Lulusan / Graduates



Nasional / National
1.535.074

Kemdikbud / MoEC
1.330.864

Transformasi Pendidikan Tinggi di Indonesia

Perkembangan pendidikan tinggi di Indonesia terus mengalami peningkatan. Melalui laman pddikti.kemdikbud.go.id, masyarakat dapat memantau dan mengetahui setiap data yang berhubungan dengan pendidikan tinggi mulai dari daftar perguruan tinggi di Indonesia hingga data dosen dan mahasiswa. Pengumpulan data dilakukan dalam rangka memenuhi tugas pokok dan instansi Sekretariat Direktorat Jenderal Pendidikan Tinggi pada Permendikbud No.45 Tahun 2019, yaitu Pengelolaan data dan informasi di bidang Pendidikan tinggi akademik (pasal 142 poin B) dan Peraturan Presiden No.82 tahun 2019. Pengumpulan data pendidikan tinggi juga merupakan implementasi dari revolusi industri 4.0 yang mencakup big data sebagai salah satu terobosan dalam kemajuan teknologi.

Saat ini, perguruan tinggi di Indonesia berjumlah 4.593, terdapat penurunan sebesar 0,01% dari tahun sebelumnya dikarenakan proses pemutakhiran data dan peningkatan kualitas perguruan tinggi. Tujuannya adalah pengembangan sumber daya manusia yang berkualitas, mampu beradaptasi dengan perkembangan teknologi dan siap menghadapi tantangan dalam dunia industri. Kementerian Pendidikan dan Kebudayaan terus mendorong upaya tersebut dengan melakukan transformasi Pendidikan tinggi melalui kebijakan Merdeka Belajar Kampus Merdeka (MBKM) yang memiliki 8 kegiatan bentuk pembelajaran. Implementasi kebijakan diikat dengan kontrak kinerja dan pengaturan distribusi anggaran perguruan tinggi, hal ini diatur dalam Keputusan Menteri Pendidikan dan Kebudayaan Nomor 754/P/2020 mengenai Indikator Kinerja Utama Perguruan Tinggi (IKU PTN). Terdapat tiga fokus utama dari IKU PTN diantaranya kualitas lulusan, kualitas dosen dan pengajar, dan kualitas kurikulum. Pengukuran ketiga fokus tersebut dirincikan menjadi delapan indikator.

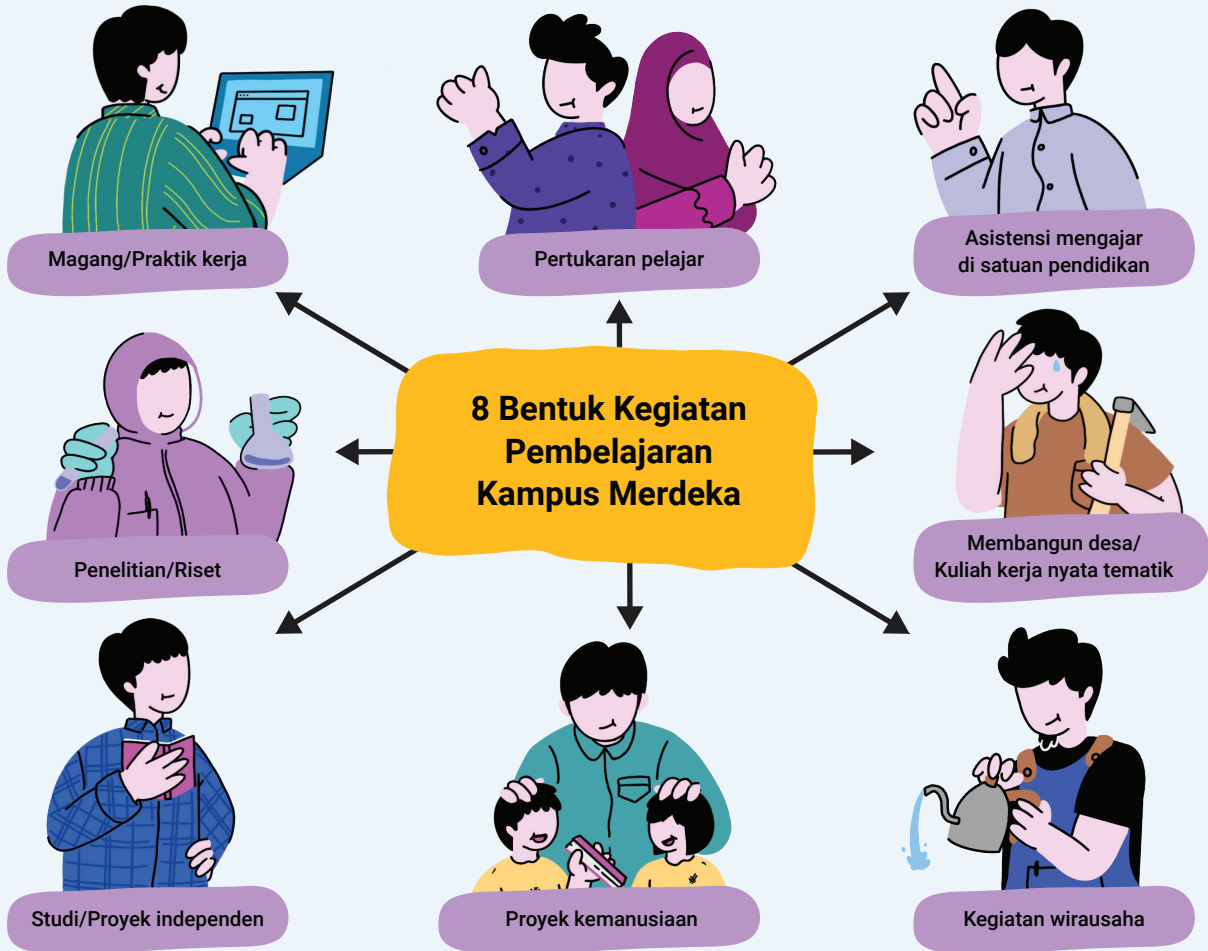
Sasaran program, kinerja program, dan target kinerja pun disusun oleh Direktorat Jenderal Pendidikan Tinggi dalam rentang tahun 2020-2024 untuk memantau perkembangan dan tingkat keberhasilan program yang sedang dan akan berjalan. Ada tiga program sasaran yang telah ditetapkan dengan mengukur indikator kinerja program dan indikator kinerja kegiatan, yaitu meningkatnya akses, kualitas pembelajaran dan relevansi Pendidikan tinggi; meningkatnya kualitas dosen dan tenaga kependidikan; terwujudnya tata Kelola ditjen Pendidikan tinggi yang berkualitas.

Transformation of Higher Education in Indonesia

The development of higher education in Indonesia continues to increase. Through the pddikti.kemdikbud.go.id page, the public can monitor and find out any data related to higher education ranging from lists of higher education institutions in Indonesia to data on lecturers and students. Data collection is carried out in order to fulfill the main tasks and agencies of the Secretariat of the Directorate General of Higher Education in Permendikbud No.45 of 2019, namely Management of data and information in the field of academic higher education (article 142 point B) and Presidential Regulation No.82 of 2019. Data collection Higher education is also an implementation of the 4.0 industrial revolution which includes big data as a breakthrough in technological advancement.

Currently, there are 4.593 tertiary institutions in Indonesia, a decrease of 0,01% from the previous year due to the data updating process and improving the quality of higher education. The goal is to develop qualified human resources, able to adapt to technological developments and ready to face challenges in the industrial world. The Ministry of Education and Culture continues to encourage these efforts by transforming higher education through the Merdeka Belajar Kampus Merdeka (MBKM) policy which has 8 learning activities. Policy implementation is tied to a performance contract and higher education budget distribution arrangements, this is regulated in the Decree of the Minister of Education and Culture Number 754/P/2020 concerning the Main Higher Education Performance Indicators (IKU PTN). There are three main focuses of the PTN IKU including the quality of graduates, the quality of lecturers and instructors, and the quality of the curriculum. The measurement of the three focuses is broken down into eight indicators.

Program targets, program performance, and performance targets were also formulated by the Directorate General of Higher Education in the period 2020-2024 to monitor the progress and level of success of ongoing and future programs. There are three target programs that have been determined by measuring program performance indicators and activity performance indicators, namely increased access, quality of learning and the relevance of higher education; improving the quality of lecturers and educational staff; the realization of quality governance of the Directorate General of Higher Education.



8 Indikator Utama Perguruan Tinggi Negeri (IKU PTN)

- 1 Lulusan mendapatkan pekerjaan yang layak
- 2 Mahasiswa mendapat pengalaman diluar kampus
- 3 Dosen berkegiatan di luar kampus
- 4 Praktik mengajar di dalam kampus
- 5 Hasil kerja dosen digunakan masyarakat
- 6 Program studi bekerja sama dengan mitra kelas dunia
- 7 Kelas yang kolaboratif dan partisipatif
- 8 Program studi berstandar internasional

TABEL / TABLE 1

GAMBARAN UMUM PERGURUAN TINGGI (PT)
OVERVIEW OF HIGHER EDUCATION (HE)
 STATUS / STATUS : NASIONAL / NATIONAL
 PERGURUAN TINGGI (PT) / HIGHER EDUCATION (HE)
 TAHUN / YEAR : 2020

Variabel Variables	Kemdikbud/MoEC				Total Kemdikbud Total of MoEC		*Perguruan Tinggi Agama Religious HE Institution		Perguruan Tinggi K/L Government HE Institution		Nasional National	
	Negeri Public		Swasta Private		Jml./No.	%	Jml./No.	%	Jml./No.	%	Jml./No.	%
	(2)	(3)	(4)	(5)								
Lembaga / Institutions	122	100,00	3.044	100,00	3.166	100,00	1.240	100,00	187	100,00	4.593	100,00
Universitas / University	63	51,64	583	19,15	646	20,40	19	1,53	2	1,07	667	14,52
Institut / Institute	12	9,84	120	3,94	132	4,17	138	11,13	1	0,53	271	5,90
Sekolah Tinggi / School of Higher Learning	-	0,00	1.361	44,71	1.361	42,99	1.080	87,10	24	12,83	2.465	53,67
Akademi / Academy	-	0,00	772	25,36	772	24,38	3	0,24	55	29,41	830	18,07
Akademi Komunitas/Community College	4	3,28	32	1,05	36	1,14	0	0,00	2	1,07	38	0,83
Politeknik / Polytechnic	43	35,25	176	5,78	219	6,92	0	0,00	103	55,08	322	7,01
Program Studi/Study Program	7.182	100,00	15.815	100,00	22.997	100,00	5.377	100,00	1.039	100,00	29.413	100,00
Universitas / University	5.780	80,48	9.280	58,68	15.060	65,49	926	17,22	30	2,89	16.016	54,45
Institut / Institute	558	7,77	900	5,69	1.458	6,34	1.643	30,56	23	2,21	3.124	10,62
Sekolah Tinggi / School of Higher Learning	-	0,00	3.935	24,88	3.935	17,11	2.799	52,06	113	10,88	6.847	23,28
Akademi / Academy	-	0,00	957	6,05	957	4,16	9	0,17	89	8,57	1.055	3,59
Akademi Komunitas/Community College	12	0,17	59	0,37	71	0,31	0	0,00	5	0,48	76	0,26
Politeknik / Polytechnic	832	11,58	684	4,33	1.516	6,59	0	0,00	779	74,98	2.295	7,80
Mahasiswa Baru / New Entrants	762.084	100,00	1.068.912	100,00	1.830.996	100,00	262.786	100,00	69.900	100,00	2.163.682	100,00
Universitas / University	661.222	86,76	729.895	68,28	1.391.117	75,98	90.412	34,41	630	0,90	1.482.159	68,50
Institut / Institute	42.333	5,55	47.555	4,45	89.888	4,91	90.545	34,46	1.891	2,71	182.324	8,43
Sekolah Tinggi / School of Higher Learning	-	0,00	233.849	21,88	233.849	12,77	81.721	31,10	3.743	5,35	319.313	14,76
Akademi / Academy	-	0,00	30.920	2,89	30.920	1,69	108	0,04	1.606	2,30	32.634	1,51
Akademi Komunitas/Community College	280	0,04	1.564	0,15	1.844	0,10	0	0,00	154	0,22	1.998	0,09
Politeknik / Polytechnic	58.249	7,64	25.129	2,35	83.378	4,55	0	0,00	61.876	88,52	145.254	6,71
Mahasiswa Terdaftar / Students	2.994.015	100,00	4.374.994	100,00	7.369.009	100,00	939.986	100,00	174.218	100,00	8.483.213	100,00
Universitas / University	2.736.371	91,39	2.979.397	68,10	5.715.768	77,56	352.139	37,46	694	0,40	6.068.601	71,54
Institut / Institute	105.117	3,51	229.874	5,25	334.991	4,55	345.425	36,75	6.805	3,91	687.221	8,10
Sekolah Tinggi / School of Higher Learning	-	0,00	971.100	22,20	971.100	13,18	241.929	25,74	12.208	7,01	1.225.237	14,44
Akademi / Academy	-	0,00	106.459	2,43	106.459	1,44	493	0,05	4.486	2,57	111.438	1,31
Akademi Komunitas/Community College	521	0,02	1.284	0,03	1.805	0,02	0	0,00	247	0,14	2.052	0,02
Politeknik / Polytechnic	152.006	5,08	86.880	1,99	238.886	3,24	0	0,00	149.778	85,97	388.664	4,58
Lulusan / Graduates	464.945	100,00	865.919	100,00	1.330.864	100,00	135.446	100,00	68.764	100,00	1.535.074	100,00
Universitas / University	395.673	85,10	548.407	63,33	944.080	70,94	57.037	42,11	250	0,36	1.001.367	65,23
Institut / Institute	25.041	5,39	37.795	4,36	62.836	4,72	41.385	30,55	1.791	2,60	106.012	6,91
Sekolah Tinggi / School of Higher Learning	-	0,00	218.245	25,20	218.245	16,40	36.947	27,28	4.001	5,82	259.193	16,88
Akademi / Academy	-	0,00	37.801	4,37	37.801	2,84	77	0,06	3.577	5,20	41.455	2,70
Akademi Komunitas / Community College	225	0,05	726	0,08	951	0,07	0	0,00	49	0,07	1.000	0,07
Politeknik / Polytechnic	44.006	9,46	22.945	2,65	66.951	5,03	0	0,00	59.096	85,94	126.047	8,21
Dosen / Lecturers	80.653	100,00	182.901	100,00	263.554	100,00	38.867	100,00	10.469	100,00	312.890	100,00
Universitas / University	66.151	82,02	110.395	60,36	176.546	66,99	10.296	26,49	140	1,34	186.982	59,76
Institut / Institute	5.636	6,99	9.150	5,00	14.786	5,61	11.681	30,05	304	2,90	26.771	8,56
Sekolah Tinggi / School of Higher Learning	-	0,00	45.982	25,14	45.982	17,45	16.832	43,31	854	8,16	63.668	20,35
Akademi / Academy	-	0,00	10.874	5,95	10.874	4,13	58	0,15	1.149	10,98	12.081	3,86
Akademi Komunitas/Community College	62	0,08	120	0,07	182	0,07	0	0,00	26	0,25	208	0,07
Politeknik / Polytechnic	8.804	10,92	6.380	3,49	15.184	5,76	0	0,00	7.996	76,38	23.180	7,41

* Perguruan Tinggi Agama Negeri dan Swasta / Public and Private Religious Higher Education Institution

TABEL / TABLE : 2

GAMBARAN UMUM PERGURUAN TINGGI (PT) TIAP PROVINSI

OVERVIEW OF HIGHER EDUCATION (HE) BY PROVINCE

STATUS / STATUS : NASIONAL / NATIONAL

PERGURUAN TINGGI (PT) / HIGHER EDUCATION (HE)

TAHUN / YEAR : 2020

Provinsi <i>Province</i>	Lembaga <i>Institutions</i>	Program Study <i>Study Program</i>	Mahasiswa Baru <i>New Entrants</i>	Mahasiswa Terdaftar <i>Enrolled Students</i>	Lulusan <i>Graduates</i>	Dosen <i>Lecturers</i>
(1)	(2)	(3)	(4)	(5)	(6)	(7)
D.K.I. Jakarta	395	2.397	200.748	764.084	178.329	32.137
Jawa Barat	597	3.618	270.113	871.191	192.643	39.596
Banten	168	953	210.202	1.334.358	114.223	12.180
Jawa Tengah	367	2.705	208.533	692.462	142.173	25.145
D.I. Yogyakarta	135	1.356	115.507	402.883	88.065	14.268
Jawa Timur	558	4.322	284.240	1.007.427	227.694	40.870
Aceh	151	854	43.094	208.147	32.118	10.015
Sumatera Utara	325	1.748	105.995	428.120	77.130	18.239
Sumatera Barat	132	935	61.990	210.866	45.666	9.174
Riau	111	609	48.167	175.098	33.425	6.491
Kepulauan Riau	62	282	13.669	45.354	8.213	2.442
Jambi	64	385	23.218	97.747	13.336	3.793
Sumatera Selatan	144	749	43.939	166.263	34.317	7.875
Bangka Belitung	22	89	4.166	16.005	2.856	880
Bengkulu	27	273	16.189	56.279	13.196	2.693
Lampung	122	710	44.005	170.186	28.747	7.041
Kalimantan Barat	80	387	32.126	111.297	21.209	3.886
Kalimantan Tengah	39	214	14.805	37.482	8.237	2.381
Kalimantan Selatan	70	406	33.528	117.820	23.994	4.758
Kalimantan Timur	78	451	35.003	103.565	20.188	4.685
Kalimantan Utara	11	57	2.633	12.329	2.131	639
Sulawesi Utara	93	499	24.085	96.195	17.001	5.192
Gorontalo	14	226	13.348	58.264	6.938	2.120
Sulawesi Tengah	50	294	21.104	86.976	12.043	3.943
Sulawesi Selatan	262	1.658	104.724	407.139	75.328	16.916
Sulawesi Barat	32	129	6.354	23.036	2.973	1.531
Sulawesi Tenggara	58	373	23.822	104.599	11.738	4.477
Maluku	43	284	14.421	51.032	7.521	3.193
Maluku Utara	25	206	8.804	48.047	5.686	2.225
Bali	75	636	40.397	173.931	31.288	7.636
Nusa Tenggara Barat	90	550	32.577	118.542	21.310	6.100
Nusa Tenggara Timur	78	461	30.131	121.878	20.823	5.103
Papua	80	380	22.841	116.337	8.927	3.260
Papua Barat	35	217	9.204	48.274	5.608	2.006
INDONESIA	4.593	29.413	2.163.682	8.483.213	1.535.074	312.890

TABEL / TABLE : 2A

GAMBARAN UMUM PERGURUAN TINGGI (PT) TIAP PROVINSI

OVERVIEW OF HIGHER EDUCATION (HE) BY PROVINCE

STATUS / STATUS : KEMDIKBUD / MoEC

PERGURUAN TINGGI (PT) / HIGHER EDUCATION (HE)

TAHUN / YEAR : 2020

Provinsi <i>Province</i>	Lembaga <i>Institutions</i>	Program Study <i>Study Program</i>	Mahasiswa Baru <i>New Entrants</i>	Mahasiswa Terdaftar <i>Enrolled Students</i>	Lulusan <i>Graduates</i>	Dosen <i>Lecturers</i>
(1)	(2)	(3)	(4)	(5)	(6)	(7)
D.K.I. Jakarta	288	2.026	184.582	707.707	166.007	28.735
Jawa Barat	389	2.858	230.532	751.785	168.119	33.480
Banten	120	749	199.406	1.308.214	106.004	10.644
Jawa Tengah	268	2.200	169.851	572.837	121.390	21.020
D.I. Yogyakarta	107	1.199	106.668	369.831	80.660	12.908
Jawa Timur	345	3.274	233.249	818.111	199.091	33.579
Aceh	101	602	30.738	150.882	19.147	7.658
Sumatera Utara	222	1.374	86.631	370.214	67.671	15.403
Sumatera Barat	101	719	50.584	180.049	37.165	7.657
Riau	79	444	30.390	136.029	26.698	4.799
Kepulauan Riau	34	196	11.534	39.811	7.128	1.939
Jambi	41	224	19.149	70.557	11.803	2.462
Sumatera Selatan	109	569	39.471	134.234	28.280	6.667
Bangka Belitung	19	70	2.678	11.834	2.051	683
Bengkulu	19	194	10.757	46.931	10.303	2.115
Lampung	80	513	28.327	107.223	20.331	5.471
Kalimantan Barat	47	286	28.458	94.367	18.650	3.139
Kalimantan Tengah	26	148	10.664	31.635	6.520	1.852
Kalimantan Selatan	50	320	26.231	94.760	20.634	3.961
Kalimantan Timur	54	356	31.461	92.857	18.175	4.122
Kalimantan Utara	8	54	2.467	12.115	2.043	621
Sulawesi Utara	54	366	21.594	86.595	14.930	4.565
Gorontalo	12	192	10.977	50.089	5.307	1.831
Sulawesi Tengah	34	225	17.706	80.902	10.746	3.428
Sulawesi Selatan	207	1.268	84.521	329.548	64.239	14.065
Sulawesi Barat	21	93	4.526	18.449	1.954	1.225
Sulawesi Tenggara	41	314	21.926	94.705	10.313	3.982
Maluku	30	221	12.265	43.375	5.360	2.672
Maluku Utara	18	158	7.547	41.128	4.499	1.937
Bali	60	536	37.329	161.407	29.617	6.905
Nusa Tenggara Barat	54	400	23.040	94.464	16.673	4.952
Nusa Tenggara Timur	59	404	27.477	112.934	18.385	4.588
Papua	49	272	20.424	107.768	6.372	2.770
Papua Barat	20	173	7.836	45.662	4.599	1.719
INDONESIA	3.166	22.997	1.830.996	7.369.009	1.330.864	263.554

TABEL / TABLE : 2B

GAMBARAN UMUM PERGURUAN TINGGI (PT) TIAP PROVINSI

OVERVIEW OF HIGHER EDUCATION (HE) BY PROVINCE

STATUS / STATUS : NEGERI / PUBLIC

PERGURUAN TINGGI (PT) / HIGHER EDUCATION (HE)

TAHUN / YEAR : 2020

Provinsi <i>Province</i>	Lembaga <i>Institutions</i>	Program Study <i>Study Program</i>	Mahasiswa Baru <i>New Entrants</i>	Mahasiswa Terdaftar <i>Enrolled Students</i>	Lulusan <i>Graduates</i>	Dosen <i>Lecturers</i>
(1)	(2)	(3)	(4)	(5)	(6)	(7)
D.K.I. Jakarta	4	392	32.057	90.643	30.843	4.103
Jawa Barat	12	865	69.227	167.678	52.314	8.550
Banten	2	106	136.243	1.067.418	60.117	1.473
Jawa Tengah	9	645	62.898	170.043	35.579	6.828
D.I. Yogyakarta	4	487	46.687	102.018	30.986	4.757
Jawa Timur	17	997	96.849	297.925	71.474	10.936
Aceh	7	265	21.050	70.873	9.755	3.536
Sumatera Utara	3	261	20.159	73.412	15.789	3.023
Sumatera Barat	5	304	29.320	86.250	18.821	3.541
Riau	2	119	8.157	38.020	8.391	1.479
Kepulauan Riau	2	40	2.248	5.307	1.590	395
Jambi	1	90	12.685	35.296	5.567	967
Sumatera Selatan	2	146	16.538	38.061	8.034	1.874
Bangka Belitung	2	26	1.487	5.732	1.056	257
Bengkulu	2	86	5.847	25.158	4.610	867
Lampung	3	193	10.948	37.656	6.944	2.027
Kalimantan Barat	4	146	20.361	55.246	9.961	1.560
Kalimantan Tengah	1	56	5.540	12.968	2.697	802
Kalimantan Selatan	3	135	12.661	41.276	8.824	1.543
Kalimantan Timur	5	171	19.562	40.398	7.791	1.809
Kalimantan Utara	1	26	1.705	6.952	976	317
Sulawesi Utara	4	175	13.255	56.472	10.200	2.700
Gorontalo	1	97	6.334	28.220	2.824	786
Sulawesi Tengah	1	80	9.637	40.985	5.869	1.477
Sulawesi Selatan	4	370	30.784	73.217	16.478	3.451
Sulawesi Barat	1	26	1.372	5.580	175	370
Sulawesi Tenggara	2	139	11.957	53.171	4.559	1.833
Maluku	3	116	7.802	17.875	2.408	1.453
Maluku Utara	1	45	3.290	15.797	2.407	646
Bali	4	222	15.968	69.065	12.118	2.944
Nusa Tenggara Barat	1	64	7.297	34.266	5.029	1.209
Nusa Tenggara Timur	4	116	8.611	50.973	5.862	1.554
Papua	3	115	10.612	65.473	2.114	997
Papua Barat	2	61	2.936	14.591	2.783	589
INDONESIA	122	7.182	762.084	2.994.015	464.945	80.653

TABEL / TABLE : 2C

GAMBARAN UMUM PERGURUAN TINGGI (PT) TIAP PROVINSI

OVERVIEW OF HIGHER EDUCATION (HE) BY PROVINCE

STATUS / STATUS : SWASTA / PRIVATE

PERGURUAN TINGGI (PT) / HIGHER EDUCATION (HE)

TAHUN / YEAR: 2020

Provinsi <i>Province</i>	Lembaga <i>Institutions</i>	Program Study <i>Study Program</i>	Mahasiswa Baru <i>New Entrants</i>	Mahasiswa Terdaftar <i>Enrolled Students</i>	Lulusan <i>Graduates</i>	Dosen <i>Lecturers</i>
(1)	(2)	(3)	(4)	(5)	(6)	(7)
D.K.I. Jakarta	284	1.634	152.525	617.064	135.164	24.632
Jawa Barat	377	1.993	161.305	584.107	115.805	24.930
Banten	118	643	63.163	240.796	45.887	9.171
Jawa Tengah	259	1.555	106.953	402.794	85.811	14.192
D.I. Yogyakarta	103	712	59.981	267.813	49.674	8.151
Jawa Timur	328	2.277	136.400	520.186	127.617	22.643
Aceh	94	337	9.688	80.009	9.392	4.122
Sumatera Utara	219	1.113	66.472	296.802	51.882	12.380
Sumatera Barat	96	415	21.264	93.799	18.344	4.116
Riau	77	325	22.233	98.009	18.307	3.320
Kepulauan Riau	32	156	9.286	34.504	5.538	1.544
Jambi	40	134	6.464	35.261	6.236	1.495
Sumatera Selatan	107	423	22.933	96.173	20.246	4.793
Bangka Belitung	17	44	1.191	6.102	995	426
Bengkulu	17	108	4.910	21.773	5.693	1.248
Lampung	77	320	17.379	69.567	13.387	3.444
Kalimantan Barat	43	140	8.097	39.121	8.689	1.579
Kalimantan Tengah	25	92	5.124	18.667	3.823	1.050
Kalimantan Selatan	47	185	13.570	53.484	11.810	2.418
Kalimantan Timur	49	185	11.899	52.459	10.384	2.313
Kalimantan Utara	7	28	762	5.163	1.067	304
Sulawesi Utara	50	191	8.339	30.123	4.730	1.865
Gorontalo	11	95	4.643	21.869	2.483	1.045
Sulawesi Tengah	33	145	8.069	39.917	4.877	1.951
Sulawesi Selatan	203	898	53.737	256.331	47.761	10.614
Sulawesi Barat	20	67	3.154	12.869	1.779	855
Sulawesi Tenggara	39	175	9.969	41.534	5.754	2.149
Maluku	27	105	4.463	25.500	2.952	1.219
Maluku Utara	17	113	4.257	25.331	2.092	1.291
Bali	56	314	21.361	92.342	17.499	3.961
Nusa Tenggara Barat	53	336	15.743	60.198	11.644	3.743
Nusa Tenggara Timur	55	288	18.866	61.961	12.523	3.034
Papua	46	157	9.812	42.295	4.258	1.773
Papua Barat	18	112	4.900	31.071	1.816	1.130
INDONESIA	3.044	15.815	1.068.912	4.374.994	865.919	182.901

TABEL / TABLE : 3

GAMBARAN UMUM PERGURUAN TINGGI (PT) NEGERI

OVERVIEW OF PUBLIC HIGHER EDUCATION (HE)

STATUS / STATUS : PENDIDIKAN TINGGI AKADEMIK / ACADEMIC HIGHER EDUCATION

PERGURUAN TINGGI (PT) / HIGHER EDUCATION (HE)

TAHUN / YEAR: 2020

Perguruan Tinggi <i>College</i>	Program Study <i>Study Program</i>	Mahasiswa Baru <i>New Entrants</i>	Mahasiswa Terdaftar <i>Enrolled Students</i>	Lulusan <i>Graduates</i>	Dosen <i>Lecturers</i>
(1)	(2)	(3)	(4)	(5)	(6)
Institut Pertanian Bogor	181	16.955	28.474	8.531	1.350
Institut Seni Budaya Indonesia Aceh	6	67	395	9	59
Institut Seni Budaya Indonesia Bandung	11	588	14	304	173
Institut Seni Budaya Indonesia Tanah Papua	5	51	422	-	6
Institut Seni Indonesia Denpasar	15	543	2.083	430	205
Institut Seni Indonesia Padang Panjang	13	601	2.457	292	230
Institut Seni Indonesia Surakarta	22	977	6.231	570	229
Institut Seni Indonesia Yogyakarta	34	2.578	5.695	1.284	285
Institut Teknologi Bandung	136	9.392	24.568	7.394	1.512
Institut Teknologi Kalimantan	17	980	3.247	649	147
Institut Teknologi Sepuluh Nopember	83	5.937	22.662	5.298	1.066
Institut Teknologi Sumatera	35	3.664	8.869	280	374
Universitas Airlangga	174	10.589	35.790	9.157	1.967
Universitas Andalas	127	11.840	29.571	6.454	1.572
Universitas Bangka Belitung	20	1.184	4.901	890	194
Universitas Bengkulu	83	5.809	25.077	4.589	860
Universitas Borneo Tarakan	26	1.705	6.952	976	317
Universitas Brawijaya	177	21.868	69.803	15.988	2.268
Universitas Cenderawasih	81	8.811	54.622	1.497	666
Universitas Diponegoro	166	14.204	56.125	9.443	1.786
Universitas Gadjah Mada	297	29.477	56.110	18.505	2.845
Universitas Halu Oleo	109	9.083	43.295	3.940	1.510
Universitas Hasanuddin	200	9.865	34.787	8.107	1.984
Universitas Indonesia	243	20.037	39.782	17.472	2.497
Universitas Jambi	90	12.685	35.296	5.567	967
Universitas Jember	106	15.085	31.676	7.576	1.228
Universitas Jenderal Soedirman	109	8.603	17.893	5.177	1.194
Universitas Khairun	45	3.290	15.797	2.407	646
Universitas Lambung Mangkurat	107	10.963	37.430	7.782	1.264
Universitas Lampung	124	6.048	25.537	5.591	1.447
Universitas Malikussaleh	45	3.914	19.527	1.590	611
Jumlah (1)	2.887	247.393	745.088	157.749	31.459

TABEL / TABLE : 3 (Lanjutan / Continued)

GAMBARAN UMUM PERGURUAN TINGGI (PT) NEGERI

OVERVIEW OF PUBLIC HIGHER EDUCATION (HE)

STATUS / STATUS : PENDIDIKAN TINGGI AKADEMIK / ACADEMIC HIGHER EDUCATION

PERGURUAN TINGGI (PT) / HIGHER EDUCATION (HE)

TAHUN / YEAR: 2020

Perguruan Tinggi <i>College</i>	Program Study <i>Study Program</i>	Mahasiswa Baru <i>New Entrants</i>	Mahasiswa Terdaftar <i>Enrolled Students</i>	Lulusan <i>Graduates</i>	Dosen <i>Lecturers</i>
(1)	(2)	(3)	(4)	(5)	(6)
Universitas Maritim Raja Ali Haji (UMRAH)	22	4	-	829	196
Universitas Mataram	64	7.297	34.266	5.029	1.209
Universitas Mulawarman	98	13.712	28.055	4.527	1.186
Universitas Musamus Merauke	29	1.750	10.429	617	325
Universitas Negeri Gorontalo	97	6.334	28.220	2.824	786
Universitas Negeri Jakarta	104	7.299	35.933	9.535	958
Universitas Negeri Makassar	117	18.263	32.262	6.900	969
Universitas Negeri Malang	120	11.477	40.581	8.917	1.034
Universitas Negeri Manado	67	5.005	15.783	4.038	800
Universitas Negeri Medan	78	7.674	26.158	6.148	988
Universitas Negeri Padang	117	14.153	47.808	10.251	1.248
Universitas Negeri Semarang	108	9.612	36.892	8.517	1.141
Universitas Negeri Surabaya	108	8.426	31.267	7.331	993
Universitas Negeri Yogyakarta	124	11.499	29.983	8.894	1.119
Universitas Nusa Cendana	63	3.575	28.768	3.231	953
Universitas Padjadjaran	203	14.920	33.347	10.317	2.146
Universitas Palangka Raya	56	5.540	12.968	2.697	802
Universitas Papua	55	2.702	14.378	2.620	535
Universitas Pattimura	86	6.513	17.080	1.941	1.097
Universitas Pembangunan Nasional Veteran Jakarta	28	3.171	11.365	2.760	472
Universitas Pembangunan Nasional Veteran Jawa Timur	32	3.672	13.225	2.729	388
Universitas Pembangunan Nasional Veteran Yogyakarta	32	3.133	10.230	2.303	508
Universitas Pendidikan Ganesha	67	7.353	13.657	4.203	529
Universitas Pendidikan Indonesia	166	14.316	33.928	13.860	1.295
Universitas Riau	97	7.396	35.726	7.950	1.325
Universitas Sam Ratulangi	83	7.816	35.185	4.960	1.535
Universitas Samudra	25	1.452	8.926	732	476
Universitas Sebelas Maret	182	22.374	39.306	9.148	1.739
Universitas Sembilanbelas November Kolaka	30	2.874	9.876	619	323
Universitas Siliwangi	31	2.839	13.104	2.156	405
Universitas Singaperbangsa Karawang	32	4.223	17.746	3.617	514
Jumlah (2)	2.521	236.374	746.452	160.200	27.994

TABEL / TABLE : 3 (Lanjutan / Continued)

GAMBARAN UMUM PERGURUAN TINGGI (PT) NEGERI

OVERVIEW OF PUBLIC HIGHER EDUCATION (HE)

STATUS / STATUS : PENDIDIKAN TINGGI AKADEMIK / ACADEMIC HIGHER EDUCATION

PERGURUAN TINGGI (PT) / HIGHER EDUCATION (HE)

TAHUN / YEAR : 2020

Perguruan Tinggi <i>College</i>	Program Study <i>Study Program</i>	Mahasiswa Baru <i>New Entrants</i>	Mahasiswa Terdaftar <i>Enrolled Students</i>	Lulusan <i>Graduates</i>	Dosen <i>Lecturers</i>
(1)	(2)	(3)	(4)	(5)	(6)
Universitas Sriwijaya	115	13.550	30.736	5.927	1.493
Universitas Sulawesi Barat	26	1.372	5.580	175	370
Universitas Sultan Ageng Tirtayasa	62	5.579	21.753	2.807	797
Universitas Sumatera Utara	160	10.930	40.899	7.507	1.692
Universitas Syiah Kuala	135	11.895	30.135	5.821	1.765
Universitas Tadulako	80	9.637	40.985	5.869	1.477
Universitas Tanjungpura	99	16.061	45.413	6.728	1.032
Universitas Terbuka	44	130.664	1.045.665	57.310	676
Universitas Teuku Umar	20	2.498	7.287	509	286
Universitas Tidar	20	4.231	6.951	873	249
Universitas Timor	16	1.897	10.390	439	244
Universitas Trunojoyo	36	6.598	16.212	2.585	485
Universitas Udayana	117	4.876	47.942	6.215	1.768
Jumlah (3)	930	219.788	1.349.948	102.765	12.334
Pendidikan Tinggi Akademik	6.338	703.555	2.841.488	420.714	71.787

TABEL / TABLE : 3A

GAMBARAN UMUM PERGURUAN TINGGI (PT) NEGERI

OVERVIEW OF PUBLIC HIGHER EDUCATION (HE)

STATUS / STATUS: PENDIDIKAN TINGGI VOKASI / VOCATIONAL HIGHER EDUCATION

PERGURUAN TINGGI (PT) / HIGHER EDUCATION (HE)

TAHUN / YEAR : 2020

Perguruan Tinggi <i>College</i>	Program Study <i>Study Program</i>	Mahasiswa Baru <i>New Entrants</i>	Mahasiswa Terdaftar <i>Enrolled Students</i>	Lulusan <i>Graduates</i>	Dosen <i>Lecturers</i>
	(2)	(3)	(4)	(5)	(6)
Akademi Komunitas Negeri Aceh Barat	3	87	144	77	20
Akademi Komunitas Negeri Pacitan	3	109	219	77	21
Akademi Komunitas Negeri Putra Sang Fajar Blitar	3	46	77	50	14
Akademi Komunitas Negeri Rejang Lebong	3	38	81	21	7
Politeknik Elektronika Negeri Surabaya	34	1.991	4.464	1.629	179
Politeknik Manufaktur Bandung	10	635	1.157	338	95
Politeknik Manufaktur Negeri Bangka Belitung	6	303	831	166	63
Politeknik Maritim Negeri Indonesia	4	291	330	157	44
Politeknik Negeri Ambon	20	818	795	328	264
Politeknik Negeri Bali	23	3.196	5.383	1.270	442
Politeknik Negeri Balikpapan	9	689	1.204	551	79
Politeknik Negeri Bandung	41	1.939	6.132	1.628	560
Politeknik Negeri Banjarmasin	21	995	2.808	793	223
Politeknik Negeri Banyuwangi	7	1.469	3.918	551	86
Politeknik Negeri Batam	18	2.244	5.307	761	199
Politeknik Negeri Bengkalis	22	761	2.294	441	154
Politeknik Negeri Cilacap	8	695	1.047	256	73
Politeknik Negeri Fakfak	6	234	213	163	54
Politeknik Negeri Indramayu	6	819	1.190	272	54
Politeknik Negeri Jakarta	44	2.262	7.585	3.778	394
Politeknik Negeri Jember	34	2.762	9.136	1.492	302
Politeknik Negeri Ketapang	8	889	1.451	373	71
Politeknik Negeri Kupang	16	1.860	7.291	1.168	194
Politeknik Negeri Lampung	34	1.236	3.250	1.073	206
Politeknik Negeri Lhokseumawe	31	1.137	4.459	1.017	319
Politeknik Negeri Madiun	9	1.549	1.880	927	86
Politeknik Negeri Madura	4	289	729	458	64
Politeknik Negeri Malang	49	4.147	13.451	6.023	588
Politeknik Negeri Manado	19	31	4.888	1.034	302
Politeknik Negeri Medan	23	1.555	6.355	2.134	343
Politeknik Negeri Media Kreatif	17	1.550	3.563	1.076	176
Jumlah (1)	535	36.626	101.632	30.082	5.676

TABEL / TABLE : 3A (Lanjutan / Continued)

GAMBARAN UMUM PERGURUAN TINGGI (PT) NEGERI

OVERVIEW OF PUBLIC HIGHER EDUCATION (HE)

STATUS / STATUS : PENDIDIKAN TINGGI VOKASI / VOCATIONAL HIGHER EDUCATION

PERGURUAN TINGGI (PT) / HIGHER EDUCATION (HE)

TAHUN / YEAR : 2020

Perguruan Tinggi <i>College</i>	Program Study <i>Study Program</i>	Mahasiswa Baru <i>New Entrants</i>	Mahasiswa Terdaftar <i>Enrolled Students</i>	Lulusan <i>Graduates</i>	Dosen <i>Lecturers</i>
(1)	(2)	(3)	(4)	(5)	(6)
Politeknik Negeri Nusa Utara	6	403	616	168	63
Politeknik Negeri Padang	32	1.947	4.733	1.392	314
Politeknik Negeri Pontianak	30	2.376	6.871	2.622	352
Politeknik Negeri Samarinda	36	3.371	6.349	1.710	293
Politeknik Negeri Sambas	9	1.035	1.511	238	105
Politeknik Negeri Semarang	26	1.911	5.268	1.438	373
Politeknik Negeri Sriwijaya	31	2.988	7.325	2.107	381
Politeknik Negeri Subang	4	339	433	119	52
Politeknik Negeri Tanah Laut	7	703	1.038	249	56
Politeknik Negeri Ujung Pandang	33	1.645	4.679	1.026	332
Politeknik Perikanan Negeri Tual	10	471	-	139	92
Politeknik Perkapalan Negeri Surabaya	18	835	2.835	686	167
Politeknik Pertanian Negeri Kupang	21	1.279	4.524	1.024	163
Politeknik Pertanian Negeri Pangkajene Kepulauan	20	1.011	1.489	445	166
Politeknik Pertanian Negeri Payakumbuh	15	779	1.681	432	177
Politeknik Pertanian Negeri Samarinda	11	810	1.543	354	104
Jumlah (2)	309	21.903	50.895	14.149	3.190
Pendidikan Tinggi Vokasi	844	58.529	152.527	44.231	8.866

TABEL / TABLE: 4
GAMBARAN UMUM LLDIKTI
 OVERVIEW OF REGIONAL OFFICE
 STATUS / STATUS: SWASTA / PRIVATE
 PERGURUAN TINGGI (PT) / HIGHER EDUCATION (HE)
 TAHUN / YEAR: 2020

LLDikti <i>Regional Office</i>	Program Study <i>Study Program</i>	Mahasiswa Baru <i>New Entrants</i>	Mahasiswa Terdaftar <i>Enrolled Students</i>	Lulusan <i>Graduates</i>	Dosen <i>Lecturers</i>
(1)	(2)	(3)	(4)	(5)	(6)
LLDikti Wilayah I	1.113	66.472	296.802	51.882	12.380
LLDikti Wilayah II	897	46.413	193.615	40.321	9.911
LLDikti Wilayah III	1.905	182.451	722.955	158.721	28.654
LLDikti Wilayah IV	2.363	194.542	719.012	138.135	30.079
LLDikti Wilayah V	712	59.981	267.813	49.674	8.151
LLDikti Wilayah VI	1.555	106.953	402.794	85.811	14.192
LLDikti Wilayah VII	2.275	136.400	520.186	127.617	22.643
LLDikti Wilayah VIII	938	55.970	214.501	41.666	10.738
LLDikti Wilayah IX	1.571	87.911	402.643	67.384	18.479
LLDikti Wilayah X	1.030	59.247	261.573	48.425	10.475
LLDikti Wilayah XI	630	39.452	168.894	35.773	7.664
LLDikti Wilayah XII	218	8.720	50.831	5.044	2.510
LLDikti Wilayah XIII	339	9.688	80.009	9.392	4.122
LLDikti Wilayah XIV	269	14.712	73.366	6.074	2.903
Jumlah	15.815	1.068.912	4.374.994	865.919	182.901

TABEL / TABLE: 4A
GAMBARAN UMUM LLDIKTI
 OVERVIEW OF REGIONAL OFFICE
 STATUS / STATUS: PENDIDIKAN TINGGI AKADEMIK / ACADEMIC HIGHER EDUCATION
 PERGURUAN TINGGI (PT) / HIGHER EDUCATION (HE)
 TAHUN / YEAR: 2020

LLDiikti <i>Regional Office</i>	Program Study <i>Study Program</i>	Mahasiswa Baru <i>New Entrants</i>	Mahasiswa Terdaftar <i>Enrolled Students</i>	Lulusan <i>Graduates</i>	Dosen <i>Lecturers</i>
(1)	(2)	(3)	(4)	(5)	(6)
LLDiikti Wilayah I	968	63.351	282.695	47.983	10.803
LLDiikti Wilayah II	782	43.986	184.476	36.960	8.720
LLDiikti Wilayah III	1.740	175.170	697.406	150.404	26.954
LLDiikti Wilayah IV	2.068	182.606	676.643	126.861	26.693
LLDiikti Wilayah V	644	56.198	255.862	46.529	7.565
LLDiikti Wilayah VI	1.337	98.769	379.573	76.819	12.394
LLDiikti Wilayah VII	2.157	133.052	509.790	122.973	21.572
LLDiikti Wilayah VIII	878	54.006	210.338	40.278	10.189
LLDiikti Wilayah IX	1.395	81.989	382.428	60.383	16.295
LLDiikti Wilayah X	906	55.631	250.504	44.613	9.440
LLDiikti Wilayah XI	517	36.401	159.056	32.340	6.414
LLDiikti Wilayah XII	199	8.186	48.154	4.550	2.271
LLDiikti Wilayah XIII	285	8.258	72.930	8.069	3.585
LLDiikti Wilayah XIV	239	13.696	70.516	5.685	2.632
Jumlah	14.115	1.011.299	4.180.371	804.447	165.527

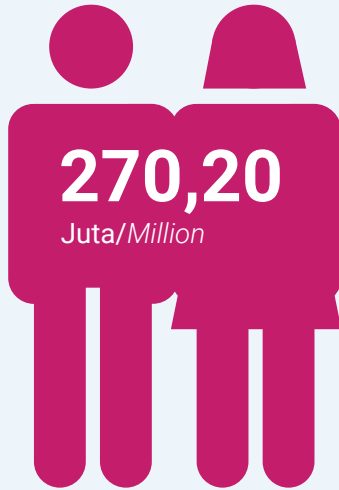
TABEL / TABLE: 4B
GAMBARAN UMUM LLDIKTI
 OVERVIEW OF REGIONAL OFFICE
 STATUS / STATUS: PENDIDIKAN TINGGI VOKASI / VOCATIONAL HIGHER EDUCATION
 PERGURUAN TINGGI (PT) / HIGHER EDUCATION (HE)
 TAHUN / YEAR: 2020

LLDIkti <i>Regional Office</i>	Program Study <i>Study Program</i>	Mahasiswa Baru <i>New Entrants</i>	Mahasiswa Teraftar <i>Enrolled Students</i>	Lulusan <i>Graduates</i>	Dosen <i>Lecturers</i>
(1)	(2)	(3)	(4)	(5)	(6)
LLDIkti Wilayah I	145	3.121	14.107	3.899	1.577
LLDIkti Wilayah II	115	2.427	9.139	3.361	1.191
LLDIkti Wilayah III	165	7.281	25.549	8.317	1.700
LLDIkti Wilayah IV	295	11.936	42.369	11.274	3.386
LLDIkti Wilayah V	68	3.783	11.951	3.145	586
LLDIkti Wilayah VI	218	8.184	23.221	8.992	1.798
LLDIkti Wilayah VII	118	3.348	10.396	4.644	1.071
LLDIkti Wilayah VIII	60	1.964	4.163	1.388	549
LLDIkti Wilayah IX	176	5.922	20.215	7.001	2.184
LLDIkti Wilayah X	124	3.616	11.069	3.812	1.035
LLDIkti Wilayah XI	113	3.051	9.838	3.433	1.250
LLDIkti Wilayah XII	19	534	2.677	494	239
LLDIkti Wilayah XIII	54	1.430	7.079	1.323	537
LLDIkti Wilayah XIV	30	1.016	2.850	389	271
Jumlah	1.700	57.613	194.623	61.472	17.374


02

LEMBAGA

INSTITUTIONS



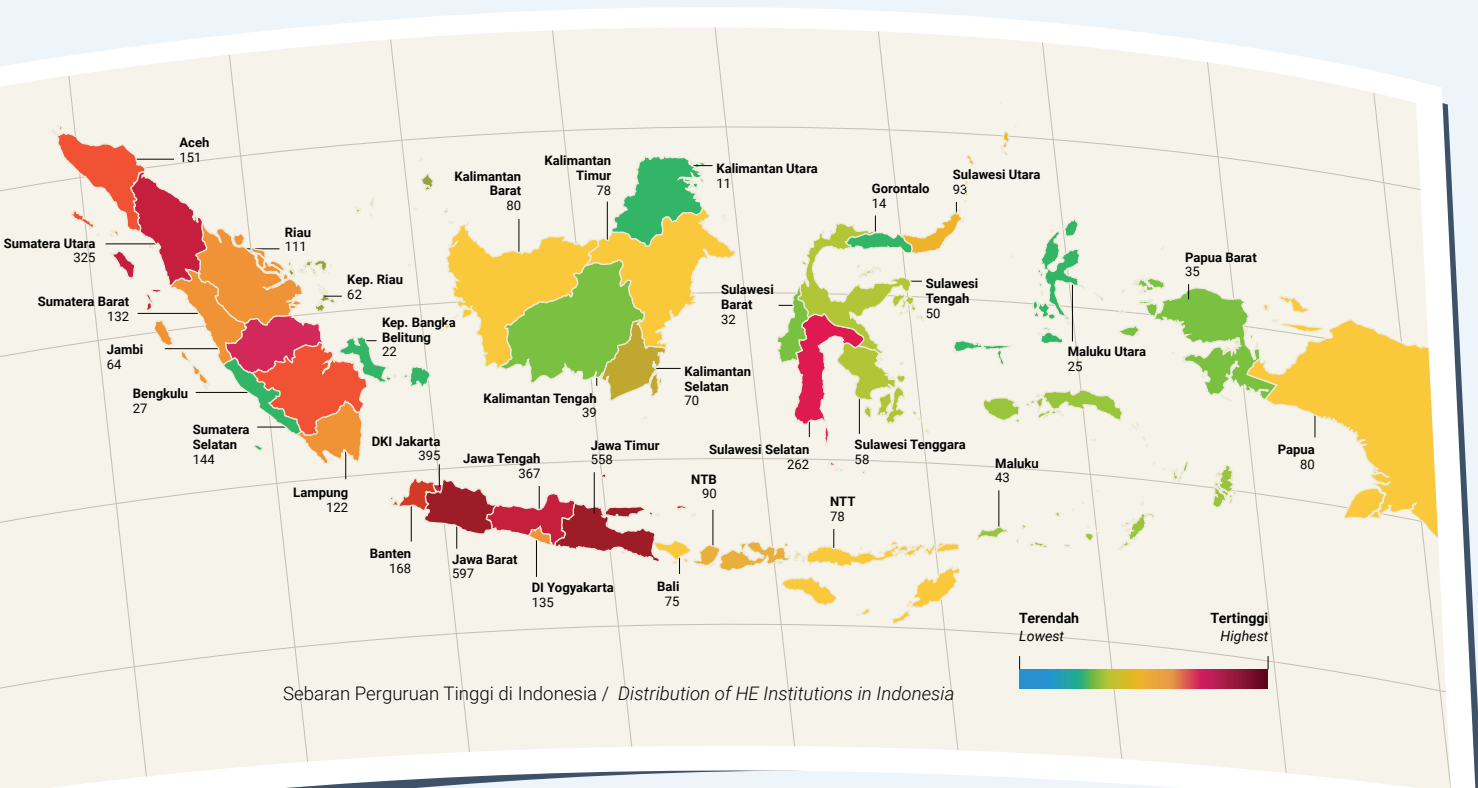
Populasi di Indonesia /
Population of Indonesia



Perguruan Tinggi di Indonesia /
Higher Education in Indonesia

Perguruan Tinggi di Indonesia tersebar di berbagai provinsi dimana tiap provinsi memiliki jumlah luas dan tingkat kepadatan penduduk yang berbeda. Jumlah penduduk Indonesia sebesar 270,20 juta jiwa dan memiliki perguruan tinggi sejumlah 4.593 yang terdiri dari 122 Perguruan Tinggi Negeri (PTN), 3.044 Perguruan Tinggi Swasta (PTS), 187 Perguruan Tinggi Kementerian/Lembaga lain (PTK/L), dan 1.240 Perguruan Tinggi Agama (PTA). Jumlah penduduk dan jumlah perguruan tinggi tersebut beragam pada setiap provinsi. Keragaman jumlah penduduk ini dapat digunakan menjadi dasar pengambilan kebijakan bagi pemerintah terkait dengan ketersediaan fasilitas Pendidikan Tinggi di berbagai wilayah. Infografis berikut akan menjelaskan bagaimana keterkaitan antara jumlah perguruan tinggi dengan jumlah penduduk di Indonesia, dan akan dijelaskan pula bentuk Perguruan Tinggi yang mendominasi di beberapa provinsi Indonesia.

Higher education (HE) institutions in Indonesia are scattered in various provinces where each province has a different number of areas and population density. The total population of Indonesia is 270.20 million and has 4.593 higher education consisting of 122 Public HE Institutions (PTN), 3.044 Private HE Institutions (PTS), 187 Government HE Institutions (PTK/L), and 1.240 Religious HE Institutions (PTA). The number of population and the number of HE Institutions varies in each province. This diversity of population can be used as a basis for policy making for the government related to the availability of higher education facilities in various regions. The following infographic will explain how the relationship between the number of higher education and the population in Indonesia, and will also explain the form of higher education that dominates in several Indonesian provinces.

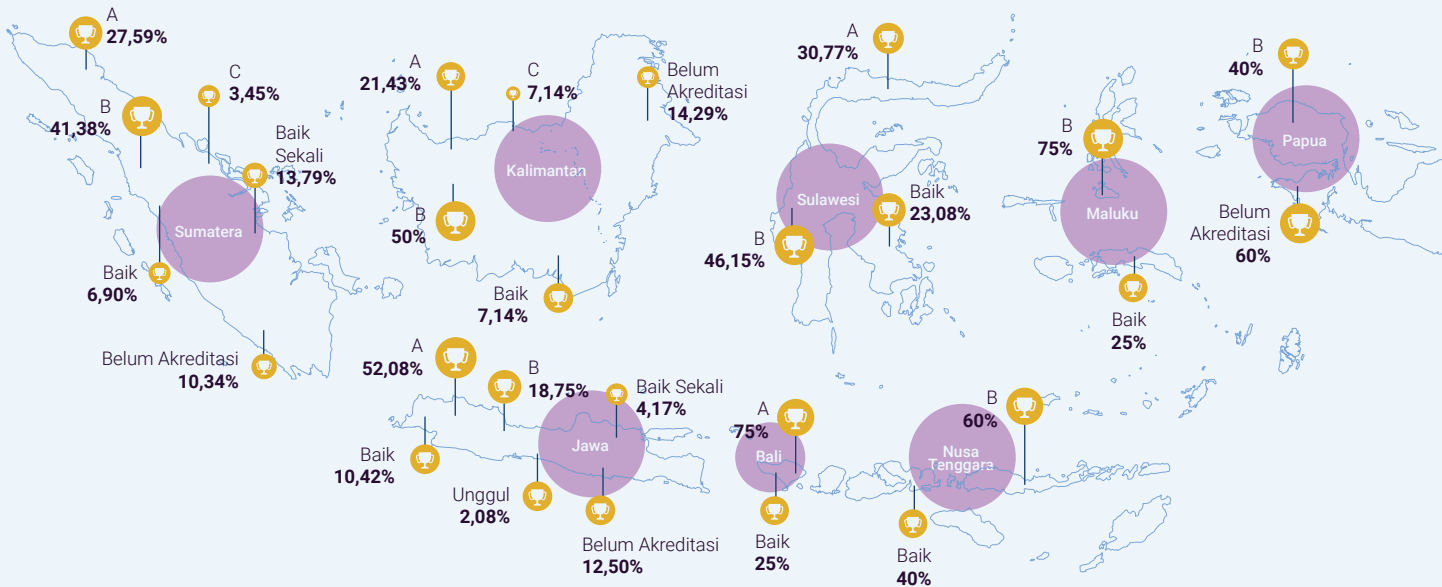


Bagaimana sebaran perguruan tinggi berdasarkan provinsi?

How is the distribution of higher education institutions by province?

Secara nasional, Jawa Barat dan Jawa Timur merupakan dua provinsi dengan jumlah perguruan tinggi terbanyak secara berturut-turut. Jawa Barat yang memiliki jumlah penduduk 49.94 juta jiwa, menempati peringkat pertama dengan 597 perguruan tinggi. Sementara Jawa Tengah yang memiliki jumlah penduduk 39.4 juta jiwa memiliki 558 perguruan tinggi. Dari kedua provinsi ini, bentuk pendidikan yang diselenggarakan perguruan tinggi didominasi oleh Sekolah Tinggi.

Nationally, West Java and East Java are the two provinces with the highest number of higher education institutions, respectively. West Java, which has a population of 49.94 million, is in first place with 597 institutions. Meanwhile, Central Java, which has a population of 39.4 million, has 558 institutions. Of these two provinces, the form of education provided by tertiary institutions is dominated by high schools.



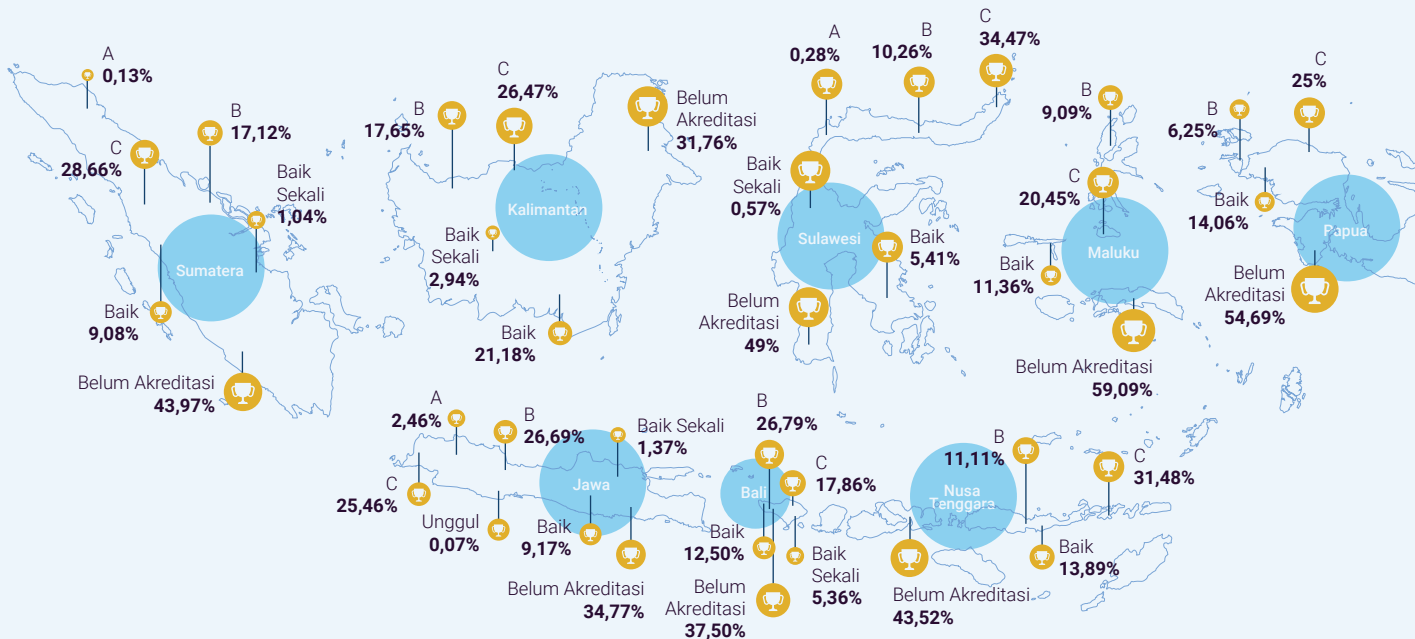
Akreditasi Perguruan Tinggi Negeri (PTN) / Accreditation of Public Higher Education (PTN)

Bagaimana persebaran akreditasi Perguruan Tinggi Negeri (PTN) tiap pulau?

How is the distribution of accreditation for Public Higher Education (PTN) for each island?

Bedasarkan data akreditasi Perguruan Tinggi Negeri (PTN), PTN di pulau Bali dan Jawa dominan berakreditasi A, sedangkan PTN di pulau Kalimantan, Maluku, Nusa Tenggara, Sulawesi dan Sumatera dominan berakreditasi B. Untuk PTN di pulau Papua dominan belum terakreditasi. PTN di pulau Bali, Nusa Tenggara dan Sulawesi seluruhnya sudah terakreditasi. Pulau Maluku, Nusa Tenggara dan Papua masih belum memiliki PTN yang berakreditasi A.

Based on the accreditation data for public higher education (PTN), PTN in Bali and Java are predominantly accredited A, while PTN on the islands of Kalimantan, Maluku, Nusa Tenggara, Sulawesi and Sumatera are predominantly accredited B. All state universities in Bali, Nusa Tenggara and Sulawesi have been accredited. Maluku Island, Nusa Tenggara and Papua still do not have PTN accredited A.



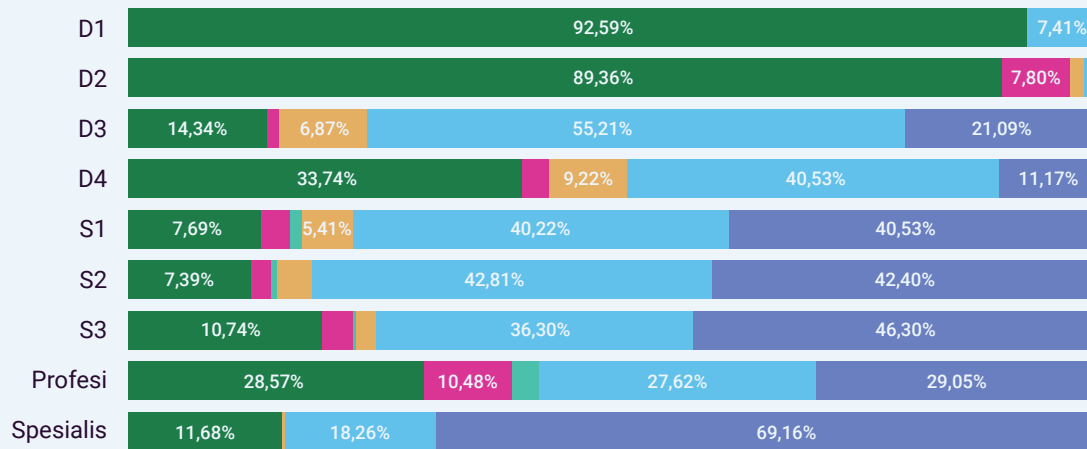
Akreditasi Perguruan Tinggi Swasta (PTS) / Accreditation of Private Higher Education (PTS)

Bagaimana persebaran akreditasi Perguruan Tinggi Swasta (PTS) tiap pulau?

How is the distribution of accreditation for Private Higher Education (PTS) for each island?

Bedasarkan data akreditasi Perguruan Tinggi Swasta (PTS), PTS di pulau Bali, Jawa, Kalimantan, Maluku, Nusa Tenggara Papua, Sulawesi dan Sumatera dominan belum terakreditasi. Untuk PTS di pulau Bali, Kalimantan, Maluku, Nusa Tenggara dan Papua belum memiliki akreditasi A. Kemudian untuk semua PTS sudah memiliki akreditasi B, Baik dan C.

Based on the accreditation data for private higher education (PTS), PTS on the islands of Bali, Java, Kalimantan, Maluku, Nusa Tenggara Papua, Sulawesi and Sumatera have not yet been accredited. PTS on the islands of Bali, Kalimantan, Maluku, Nusa Tenggara and Papua do not yet have accreditation A. Then for all PTS, they already have accreditation B, Good and C.



Akreditasi Prodi Perguruan Tinggi Negeri (PTN) / Study Programs Accreditation of Public Higher Education (PTN)

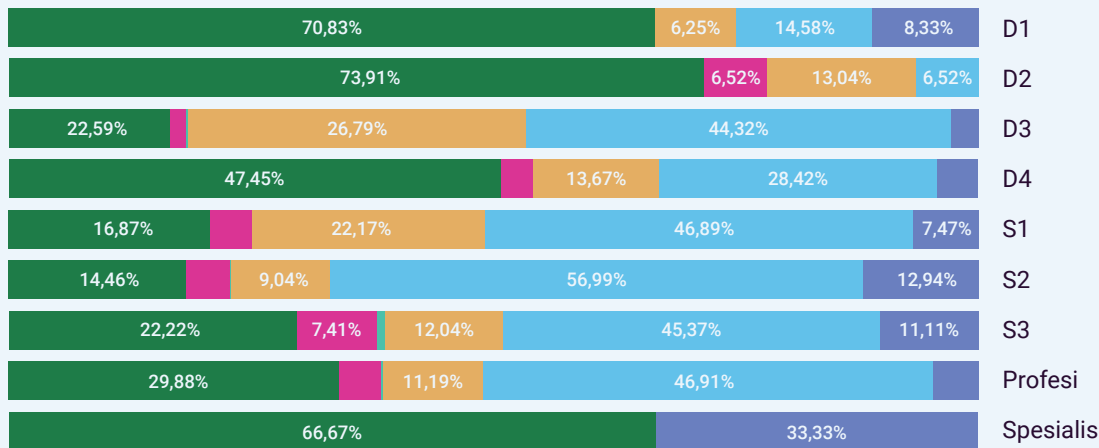
■ Belum Akreditasi ■ A ■ B ■ C ■ Unggul ■ Baik

Apa dominasi akreditasi Prodi pada Perguruan Tinggi Negeri (PTN) tiap jenjang pendidikan?

What is the dominance of Prodi accreditation at Public Universities (PTN) for each level of education?

Bedasarkan jenjang didik prodi pada perguruan tinggi negeri (PTN), akreditasi yang dominan A hanya terdapat pada jenjang didik S1, S3, Profesi dan Spesialis, untuk akreditasi yang dominan B terdapat pada D3, D4 dan S2, sedangkan untuk jenjang D1, D2 dominan belum terakreditasi. Pada jenjang profesi, spesialis, S1,S2 dan S3 sudah terdapat prodi dengan akreditasi unggul, sedangkan akreditasi C paling banyak terdapat pada jenjang D4, kemudian untuk jenjang D1 dan D2 belum terdapat akreditasi A.

Based on the level of study program at public higher education (PTN), the dominant accreditation A is only at the S1, S3, Profession and Specialist levels, for dominant B accreditation is at D3, D4 and S2, while for D1, D2 is not dominant yet. accredited. At the professional, specialist, undergraduate, postgraduate and doctoral levels there are already excellent accreditation programs, while the C accreditation is mostly at the D4 level, then for the D1 and D2 levels there is no A accreditation.



Akreditasi Prodi Perguruan Tinggi Swasta (PTS) / Study Programs Accreditation of Private Higher Education (PTS)

■ Belum Akreditasi ■ A ■ B ■ C ■ Unggul ■ Baik

Apa dominasi akreditasi Prodi pada Perguruan Tinggi Negeri (PTS) tiap jenjang pendidikan?

What is the dominance of Prodi accreditation at Private Higher Education (PTS) for each level of education?

Bedasarkan jenjang didik pada perguruan tinggi swasta (PTS), pada jenjang D3, S1, S2, S3 dan Profesi didominasi oleh akreditasi B, sedangkan D1, D2, D4 dan Spesialis dominan belum terakreditasi. Kemudian akreditasi A paling banyak terdapat pada jenjang Spesialis, sedangkan untuk akreditasi C paling banyak terdapat pada jenjang D3.


Based on the level of students at private higher education (PTS), at the D3, S1, S2, S3 and Profession levels are dominated by B accreditation, while D1, D2, D4 and dominant specialists are not yet accredited. Then the accreditation A was mostly at the Specialist level, while for the C accreditation at the most D3 level.



Kriteria Akreditasi Terbaru / *New Accreditation Criteria*

Akreditasi adalah penilaian yang digunakan untuk menentukan kelayakan Perguruan Tinggi dan program studi. Perguruan Tinggi dan program studi akan dinilai kelayakannya berdasarkan beberapa kriteria akreditasi yaitu A, B, C, Unggul, Baik Sekali, Baik, dan Belum Terakreditasi. Kriteria akreditasi Unggul, Baik Sekali, dan Baik tersebut merupakan kriteria akreditasi terbaru berdasarkan Permendikbud No. 5 tahun 2020. Terdapat 6.651 perguruan tinggi yang memiliki akreditasi A dan sejumlah 4.373 program studi yang terakreditasi A. Komposisi nilai persentase peringkat A pada perguruan tinggi sudah mencapai 22,61 persen.


Sebaran perguruan tinggi dan program studi berdasarkan peringkat akreditasi pada setiap provinsi akan memberikan gambaran terkait kualitas pendidikan tinggi di Indonesia. Keunggulan ataupun kekurangan dalam hal pendidikan tinggi dari suatu wilayah dapat dilihat dari sebaran tersebut. Infografis pada bab berikut akan menggambarkan tentang kualitas perguruan tinggi dan program studi di Indonesia berdasarkan akreditasi yang ditampilkan menurut kelompok Perguruan Tinggi, sebaran, dan jenjang pendidikan.



Sudah Terakreditasi A / *Already Accredited A.*

Accreditation is an assessment used to determine the eligibility of higher education institutions and study programs. Tertiary institutions and study programs will be assessed for their eligibility based on several accreditation criteria, namely A, B, C, Excellent, Very Good, Good, and Not Yet Accredited. The accreditation criteria for Excellence, Excellent, and Good are the latest accreditation criteria based on Permendikbud No. 5 in 2020. There are 6.651 higher education institutions that have A accreditation and 4.373 study programs that are accredited A. The composition of the percentage value of rank A in tertiary higher education has reached 22,61 percent.

The distribution of tertiary institutions and study programs based on the accreditation ranking in each province will provide an overview of the quality of higher education in Indonesia. The advantages or disadvantages in terms of higher education from an area can be seen from this distribution. The infographic in the following chapter will describe the quality of tertiary institutions and study programs in Indonesia based on the accreditation displayed according to the higher education group, distribution, and level of education.



Akreditasi Prodi berdasarkan kelompok Perguruan Tinggi / Study Program Accreditation based on the Higher Education Group

Apa dominasi akreditasi Prodi pada tiap kelompok perguruan tinggi?

What is the dominance of Prodi accreditation in each group of higher education?

Berdasarkan kelompok perguruan tinggi, prodi pada PTK, PTN dan PTS dominan berakreditasi B, sedangkan untuk PTA dominan belum terakreditasi. PTN, PTK dan PTS sudah memiliki prodi yang terakreditasi unggul. Akan tetapi PTA, PTK, PTN dan PTS masih terdapat prodi yang belum terakreditasi.

Based on the higher education group, the study programs at PTK, PTN and PTS were predominantly accredited B, while for dominant PTA they were not accredited. PTN, PTK and PTS already have study programs that are accredited superior. However, PTA, PTK, PTN and PTS still have study programs that have not been accredited.

TABEL / TABLE : 5

JUMLAH LEMBAGA PERGURUAN TINGGI (PT) MENURUT BENTUK PERGURUAN TINGGI TIAP PROVINSI

NUMBER OF HIGHER EDUCATION (HE) INSTITUTIONS BASED ON FORM OF HIGHER EDUCATION INSTITUTION BY PROVINCE

STATUS / STATUS: NASIONAL / NATIONAL

PERGURUAN TINGGI (PT) / HIGHER EDUCATION (HE)

TAHUN / YEAR : 2020

Provinsi <i>Province</i>	Universitas <i>University</i>	Institut <i>Institute</i>	Sekolah Tinggi <i>Sch. of High. Learning</i>	Akademi <i>Academy</i>	Akademi Komunitas <i>Community College</i>	Politeknik <i>Polytechnic</i>	Jumlah <i>Total</i>
(1)	(2)	(3)	(4)	(5)	(6)	(7)	(8)
D.K.I. Jakarta	57	26	203	87	1	21	395
Jawa Barat	69	30	354	88	5	51	597
Banten	26	6	96	28	-	12	168
Jawa Tengah	62	18	164	78	6	39	367
D.I. Yogyakarta	27	8	59	30	1	10	135
Jawa Timur	105	59	290	66	12	26	558
Aceh	16	5	78	44	1	7	151
Sumatera Utara	43	14	171	78	-	19	325
Sumatera Barat	15	7	73	30	-	7	132
Riau	10	6	63	27	-	5	111
Kepulauan Riau	8	3	40	6	1	4	62
Jambi	6	5	38	13	-	2	64
Sumatera Selatan	18	5	80	28	1	12	144
Bangka Belitung	2	2	9	5	1	3	22
Bengkulu	6	2	12	4	1	2	27
Lampung	15	7	71	26	-	3	122
Kalimantan Barat	7	5	44	17	-	7	80
Kalimantan Tengah	6	2	22	4	-	5	39
Kalimantan Selatan	8	1	37	16	-	8	70
Kalimantan Timur	11	5	43	11	1	7	78
Kalimantan Utara	2	-	5	1	-	3	11
Sulawesi Utara	13	4	56	14	1	5	93
Gorontalo	7	1	4	-	-	2	14
Sulawesi Tengah	8	1	29	9	-	3	50
Sulawesi Selatan	32	13	132	66	2	17	262
Sulawesi Barat	3	3	21	4	-	1	32
Sulawesi Tenggara	9	3	23	17	1	5	58
Maluku	4	3	30	3	-	3	43
Maluku Utara	7	1	11	2	-	4	25
Bali	18	8	33	6	1	9	75
Nusa Tenggara Barat	17	11	52	6	1	3	90
Nusa Tenggara Timur	16	3	44	8	-	7	78
Papua	8	3	56	8	1	4	80
Papua Barat	6	1	22	-	-	6	35
INDONESIA	667	271	2.465	830	38	322	4.593

TABEL / TABLE : 5A

JUMLAH LEMBAGA PERGURUAN TINGGI (PT) MENURUT BENTUK PERGURUAN TINGGI TIAP PROVINSI

NUMBER OF HIGHER EDUCATION (HE) INSTITUTIONS BASED ON FORM OF HIGHER EDUCATION INSTITUTION BY PROVINCE

STATUS / STATUS: KEMDIKBUD / MoEC

PERGURUAN TINGGI (PT) / HIGHER EDUCATION (HE)

TAHUN / YEAR : 2020

Provinsi <i>Province</i>	Universitas <i>University</i>	Institut <i>Institute</i>	Sekolah Tinggi <i>Sch. of High Learning</i>	Akademi <i>Academy</i>	Akademi Komunitas <i>Community College</i>	Politeknik <i>Polytechnic</i>	Jumlah <i>Total</i>
(1)	(2)	(3)	(4)	(5)	(6)	(7)	(8)
D.K.I. Jakarta	56	21	112	85	1	13	288
Jawa Barat	66	14	184	83	5	37	389
Banten	25	2	58	28	-	7	120
Jawa Tengah	61	7	89	74	6	31	268
D.I. Yogyakarta	26	7	37	28	1	8	107
Jawa Timur	102	22	134	58	12	17	345
Aceh	15	1	42	37	1	5	101
Sumatera Utara	42	11	85	70	-	14	222
Sumatera Barat	14	3	50	30	-	4	101
Riau	9	1	39	27	-	3	79
Kepulauan Riau	8	2	14	6	1	3	34
Jambi	5	1	21	13	-	1	41
Sumatera Selatan	17	2	54	27	1	8	109
Bangka Belitung	2	1	8	5	1	2	19
Bengkulu	6	-	7	4	1	1	19
Lampung	14	4	34	26	-	2	80
Kalimantan Barat	7	3	17	14	-	6	47
Kalimantan Tengah	6	-	14	2	-	4	26
Kalimantan Selatan	7	-	21	15	-	7	50
Kalimantan Timur	11	3	24	9	1	6	54
Kalimantan Utara	2	-	2	1	-	3	8
Sulawesi Utara	13	1	23	14	1	2	54
Gorontalo	7	-	4	-	-	1	12
Sulawesi Tengah	8	-	17	8	-	1	34
Sulawesi Selatan	31	7	99	60	1	9	207
Sulawesi Barat	3	2	12	4	-	-	21
Sulawesi Tenggara	9	1	15	12	-	4	41
Maluku	4	-	21	3	-	2	30
Maluku Utara	7	-	6	2	-	3	18
Bali	17	7	24	6	1	5	60
Nusa Tenggara Barat	16	3	28	5	1	1	54
Nusa Tenggara Timur	16	3	27	8	-	5	59
Papua	8	2	28	8	1	2	49
Papua Barat	6	1	11	-	-	2	20
INDONESIA	646	132	1.361	772	36	219	3.166

TABEL / TABLE: 5B

JUMLAH LEMBAGA PERGURUAN TINGGI (PT) MENURUT BENTUK PERGURUAN TINGGI TIAP PROVINSI

NUMBER OF HIGHER EDUCATION (HE) INSTITUTIONS BASED ON FORM OF HIGHER EDUCATION INSTITUTION BY PROVINCE

STATUS / STATUS: NEGERI / PUBLIC

PERGURUAN TINGGI (PT) / HIGHER EDUCATION (HE)

TAHUN / YEAR: 2020

Provinsi <i>Province</i>	Universitas <i>University</i>	Institut <i>Institute</i>	Sekolah Tinggi <i>Sch. of High Learning</i>	Akademi <i>Academy</i>	Akademi Komunitas <i>Community College</i>	Politeknik <i>Polytechnic</i>	Jumlah <i>Total</i>
(1)	(2)	(3)	(4)	(5)	(6)	(7)	(8)
D.K.I. Jakarta	3	-	-	-	-	1	4
Jawa Barat	4	3	-	-	-	5	12
Banten	2	-	-	-	-	-	2
Jawa Tengah	5	1	-	-	-	3	9
D.I. Yogyakarta	3	1	-	-	-	-	4
Jawa Timur	7	1	-	-	2	7	17
Aceh	4	1	-	-	1	1	7
Sumatera Utara	2	-	-	-	-	1	3
Sumatera Barat	2	1	-	-	-	2	5
Riau	1	-	-	-	-	1	2
Kepulauan Riau	1	-	-	-	-	1	2
Jambi	1	-	-	-	-	-	1
Sumatera Selatan	1	-	-	-	-	1	2
Bangka Belitung	1	-	-	-	-	1	2
Bengkulu	1	-	-	-	1	-	2
Lampung	1	1	-	-	-	1	3
Kalimantan Barat	1	-	-	-	-	3	4
Kalimantan Tengah	1	-	-	-	-	-	1
Kalimantan Selatan	1	-	-	-	-	2	3
Kalimantan Timur	1	1	-	-	-	3	5
Kalimantan Utara	1	-	-	-	-	-	1
Sulawesi Utara	2	-	-	-	-	2	4
Gorontalo	1	-	-	-	-	-	1
Sulawesi Tengah	1	-	-	-	-	-	1
Sulawesi Selatan	2	-	-	-	-	2	4
Sulawesi Barat	1	-	-	-	-	-	1
Sulawesi Tenggara	2	-	-	-	-	-	2
Maluku	1	-	-	-	-	2	3
Maluku Utara	1	-	-	-	-	-	1
Bali	2	1	-	-	-	1	4
Nusa Tenggara Barat	1	-	-	-	-	-	1
Nusa Tenggara Timur	2	-	-	-	-	2	4
Papua	2	1	-	-	-	-	3
Papua Barat	1	-	-	-	-	1	2
INDONESIA	63	12	-	-	4	43	122

TABEL / TABLE : 5C

JUMLAH LEMBAGA PERGURUAN TINGGI (PT) MENURUT BENTUK PERGURUAN TINGGI TIAP PROVINSI

NUMBER OF HIGHER EDUCATION (HE) INSTITUTIONS BASED ON FORM OF HIGHER EDUCATION INSTITUTION BY PROVINCE

STATUS / STATUS : SWASTA / PRIVATE

PERGURUAN TINGGI (PT) / HIGHER EDUCATION (HE)

TAHUN / YEAR : 2020

Provinsi <i>Province</i>	Universitas <i>University</i>	Institut <i>Institute</i>	Sekolah Tinggi <i>Sch. of High Learning</i>	Akademi <i>Academy</i>	Akademi Komunitas <i>Community College</i>	Politeknik <i>Polytechnic</i>	Jumlah <i>Total</i>
(1)	(2)	(3)	(4)	(5)	(6)	(7)	(8)
D.K.I. Jakarta	53	21	112	85	1	12	284
Jawa Barat	62	11	184	83	5	32	377
Banten	23	2	58	28	-	7	118
Jawa Tengah	56	6	89	74	6	28	259
D.I. Yogyakarta	23	6	37	28	1	8	103
Jawa Timur	95	21	134	58	10	10	328
Aceh	11	-	42	37	-	4	94
Sumatera Utara	40	11	85	70	-	13	219
Sumatera Barat	12	2	50	30	-	2	96
Riau	8	1	39	27	-	2	77
Kepulauan Riau	7	2	14	6	1	2	32
Jambi	4	1	21	13	-	1	40
Sumatera Selatan	16	2	54	27	1	7	107
Bangka Belitung	1	1	8	5	1	1	17
Bengkulu	5	-	7	4	-	1	17
Lampung	13	3	34	26	-	1	77
Kalimantan Barat	6	3	17	14	-	3	43
Kalimantan Tengah	5	-	14	2	-	4	25
Kalimantan Selatan	6	-	21	15	-	5	47
Kalimantan Timur	10	2	24	9	1	3	49
Kalimantan Utara	1	-	2	1	-	3	7
Sulawesi Utara	11	1	23	14	1	-	50
Gorontalo	6	-	4	-	-	1	11
Sulawesi Tengah	7	-	17	8	-	1	33
Sulawesi Selatan	29	7	99	60	1	7	203
Sulawesi Barat	2	2	12	4	-	-	20
Sulawesi Tenggara	7	1	15	12	-	4	39
Maluku	3	-	21	3	-	-	27
Maluku Utara	6	-	6	2	-	3	17
Bali	15	6	24	6	1	4	56
Nusa Tenggara Barat	15	3	28	5	1	1	53
Nusa Tenggara Timur	14	3	27	8	-	3	55
Papua	6	1	28	8	1	2	46
Papua Barat	5	1	11	-	-	1	18
INDONESIA	583	120	1.361	772	32	176	3.044

TABEL / TABLE: 6
PERKEMBANGAN JUMLAH LEMBAGA PERGURUAN TINGGI (PT) TIAP PROVINSI
TREND OF HIGHER EDUCATION (HE) INSTITUTION BY PROVINCE
 STATUS / STATUS: KEMDIKBUD / MoEC
 PERGURUAN TINGGI (PT) / HIGHER EDUCATION (HE)
 TAHUN / YEAR : 2014/2015-2019/2020

Provinsi <i>Province</i>	2014/2015			2015/2016			2016/2017		
	Negeri <i>Public</i>	Swasta <i>Private</i>	Jumlah <i>Total</i>	Negeri <i>Public</i>	Swasta <i>Private</i>	Jumlah <i>Total</i>	Negeri <i>Public</i>	Swasta <i>Private</i>	Jumlah <i>Total</i>
(1)	(2)	(3)	(4)	(5)	(6)	(7)	(8)	(9)	(10)
D.K.I. Jakarta	5	317	322	5	317	322	5	318	323
Jawa Barat	12	377	389	12	380	392	12	380	392
Banten	1	114	115	1	116	117	1	118	119
Jawa Tengah	9	248	257	9	253	262	9	256	265
D.I. Yogyakarta	4	106	110	4	107	111	4	108	112
Jawa Timur	17	326	343	17	329	346	17	328	345
Aceh	7	109	116	7	108	115	7	108	115
Sumatera Utara	3	266	269	3	270	273	3	267	270
Sumatera Barat	5	102	107	5	102	107	5	102	107
Riau	2	76	78	2	76	78	2	77	79
Kepulauan Riau	2	30	32	2	31	33	2	31	33
Jambi	1	39	40	1	39	40	1	39	40
Sumatera Selatan	2	105	107	2	105	107	2	104	106
Bangka Belitung	2	15	17	2	16	18	2	16	18
Bengkulu	1	16	17	1	18	19	1	18	19
Lampung	3	79	82	3	79	82	3	77	80
Kalimantan Barat	4	43	47	4	44	48	4	44	48
Kalimantan Tengah	1	22	23	1	22	23	1	22	23
Kalimantan Selatan	3	46	49	3	45	48	3	46	49
Kalimantan Timur	6	54	60	5	51	56	5	50	55
Kalimantan Utara	-	-	-	1	5	6	1	5	6
Sulawesi Utara	4	50	54	4	52	56	4	52	56
Gorontalo	1	13	14	1	13	14	1	13	14
Sulawesi Tengah	1	34	35	1	35	36	1	35	36
Sulawesi Selatan	5	211	216	5	212	217	5	213	218
Sulawesi Barat	1	16	17	1	17	18	1	17	18
Sulawesi Tenggara	2	39	41	2	39	41	2	38	40
Maluku	3	27	30	3	27	30	3	27	30
Maluku Utara	1	17	18	1	17	18	1	17	18
Bali	4	59	63	4	61	65	4	61	65
Nusa Tenggara Barat	1	55	56	1	54	55	1	54	55
Nusa Tenggara Timur	4	51	55	4	52	56	4	52	56
Papua	3	43	46	3	42	45	3	42	45
Papua Barat	2	19	21	2	19	21	2	19	21
INDONESIA	122	3.124	3.246	122	3.153	3.275	122	3.154	3.276

TABEL / TABLE: 6 (Lanjutan / Continued)

PERKEMBANGAN JUMLAH LEMBAGA PERGURUAN TINGGI (PT) TIAP PROVINSI

TREND OF HIGHER EDUCATION (HE) INSTITUTION BY PROVINCE

STATUS / STATUS: KEMDIKBUD / MoEC

PERGURUAN TINGGI (PT) / HIGHER EDUCATION (HE)

TAHUN / YEAR: 2014/2015-2019/2020

2017/2018			2018/2019			2019/2020		
Negeri	Swasta	Jumlah	Negeri	Swasta	Jumlah	Negeri	Swasta	Jumlah
<i>Public</i>	<i>Private</i>	<i>Total</i>	<i>Public</i>	<i>Private</i>	<i>Total</i>	<i>Public</i>	<i>Private</i>	<i>Total</i>
(2)	(3)	(4)	(5)	(6)	(7)	(8)	(9)	(10)
5	315	320	4	291	295	4	284	288
12	385	397	12	389	401	12	377	389
1	121	122	2	117	119	2	118	120
9	271	280	9	263	272	9	259	268
4	106	110	4	106	110	4	103	107
17	320	337	17	337	354	17	328	345
7	111	118	7	102	109	7	94	101
3	273	276	3	240	243	3	219	222
5	100	105	5	100	105	5	96	101
2	78	80	2	79	81	2	77	79
2	31	33	2	34	36	2	32	34
1	40	41	1	38	39	1	40	41
2	104	106	2	106	108	2	107	109
2	16	18	2	16	18	2	17	19
2	16	18	2	17	19	2	17	19
3	81	84	3	82	85	3	77	80
4	44	48	4	46	50	4	43	47
1	23	24	1	25	26	1	25	26
3	46	49	3	46	49	3	47	50
5	51	56	5	52	57	5	49	54
1	7	8	1	8	9	1	7	8
4	49	53	4	51	55	4	50	54
1	13	14	1	14	15	1	11	12
1	34	35	1	34	35	1	33	34
4	209	213	4	206	210	4	203	207
1	16	17	1	17	18	1	20	21
2	37	39	2	38	40	2	39	41
3	27	30	3	27	30	3	27	30
1	17	18	1	18	19	1	17	18
4	63	67	4	59	63	4	56	60
1	55	56	1	54	55	1	53	54
4	52	56	4	53	57	4	55	59
3	41	44	3	45	48	3	46	49
2	19	21	2	19	21	2	18	20
122	3.171	3.293	122	3.129	3.251	122	3.044	3.166

TABEL / TABLE : 7
AKREDITASI PERGURUAN TINGGI (PT) TIAP PROVINSI
 HIGHER EDUCATION (HE) ACCREDITATION BY PROVINCE
 STATUS / STATUS: NASIONAL / NATIONAL
 PERGURUAN TINGGI (PT) / HIGHER EDUCATION (HE)
 TAHUN / YEAR : 2020

Provinsi <i>Province</i>	A <i>A</i>	B <i>B</i>	C <i>C</i>	Unggul <i>Superior</i>	Baik Sekali <i>Very Good</i>	Baik <i>Good</i>	Jumlah <i>Total</i>
(1)	(2)	(3)	(4)	(5)	(6)	(7)	(8)
D.K.I. Jakarta	13	70	70	2	4	40	199
Jawa Barat	14	97	190	1	4	61	367
Banten	2	27	48	-	1	19	97
Jawa Tengah	14	104	80	-	3	40	241
D.I. Yogyakarta	11	48	23	1	5	11	99
Jawa Timur	20	116	209	-	9	60	414
Aceh	1	12	31	-	1	19	64
Sumatera Utara	3	52	83	-	1	26	165
Sumatera Barat	2	34	58	-	1	5	100
Riau	1	18	46	-	3	10	78
Kepulauan Riau	-	12	12	-	-	7	31
Jambi	-	8	31	-	-	9	48
Sumatera Selatan	1	16	39	-	4	15	75
Bangka Belitung	-	2	8	-	-	1	11
Bengkulu	-	8	10	-	1	1	20
Lampung	1	20	25	-	1	5	52
Kalimantan Barat	1	11	14	-	2	12	40
Kalimantan Tengah	-	5	11	-	-	7	23
Kalimantan Selatan	1	16	19	-	1	13	50
Kalimantan Timur	1	15	21	-	3	11	51
Kalimantan Utara	-	1	1	-	-	2	4
Sulawesi Utara	1	10	18	-	-	10	39
Gorontalo	1	6	4	-	-	1	12
Sulawesi Tengah	-	4	20	-	-	4	28
Sulawesi Selatan	4	35	88	-	2	14	143
Sulawesi Barat	-	1	10	-	-	5	16
Sulawesi Tenggara	-	4	16	-	-	4	24
Maluku	-	6	4	-	-	6	16
Maluku Utara	-	4	8	-	-	3	15
Bali	3	18	13	-	3	9	46
Nusa Tenggara Barat	-	6	41	-	-	11	58
Nusa Tenggara Timur	-	12	13	-	-	10	35
Papua	-	6	19	-	-	10	35
Papua Barat	-	5	8	-	1	3	17
INDONESIA	95	809	1.291	4	50	464	2.713

TABEL / TABLE: 7A
AKREDITASI PERGURUAN TINGGI (PT) TIAP PROVINSI
 HIGHER EDUCATION (HE) ACCREDITATION BY PROVINCE
 STATUS / STATUS: KEMDIKBUD / MoEC
 PERGURUAN TINGGI (PT) / HIGHER EDUCATION (HE)
 TAHUN / YEAR: 2020

Provinsi <i>Province</i>	A	B	C	Unggul <i>Superior</i>	Baik Sekali <i>Very Good</i>	Baik <i>Good</i>	Jumlah <i>Total</i>
(1)	(2)	(3)	(4)	(5)	(6)	(7)	(8)
D.K.I. Jakarta	11	64	48	2	4	26	155
Jawa Barat	11	86	120	-	4	32	253
Banten	2	22	34	-	-	14	72
Jawa Tengah	10	88	46	-	3	22	169
D.I. Yogyakarta	10	43	15	-	5	5	78
Jawa Timur	17	96	109	-	6	40	268
Aceh	1	8	13	-	1	16	39
Sumatera Utara	3	43	57	-	1	18	122
Sumatera Barat	2	28	39	-	1	5	75
Riau	1	13	28	-	3	8	53
Kepulauan Riau	-	10	6	-	-	4	20
Jambi	-	6	19	-	-	6	31
Sumatera Selatan	1	14	31	-	4	12	62
Bangka Belitung	-	2	7	-	-	1	10
Bengkulu	-	4	8	-	1	-	13
Lampung	1	16	13	-	1	2	33
Kalimantan Barat	1	9	10	-	2	9	31
Kalimantan Tengah	-	3	5	-	-	7	15
Kalimantan Selatan	1	12	14	-	1	11	39
Kalimantan Timur	1	12	15	-	3	9	40
Kalimantan Utara	-	1	1	-	-	1	3
Sulawesi Utara	1	7	13	-	-	6	27
Gorontalo	1	4	4	-	-	1	10
Sulawesi Tengah	-	2	18	-	-	1	21
Sulawesi Selatan	3	26	67	-	2	9	107
Sulawesi Barat	-	1	6	-	-	1	8
Sulawesi Tenggara	-	2	13	-	-	4	19
Maluku	-	4	3	-	-	3	10
Maluku Utara	-	3	6	-	-	2	11
Bali	3	16	10	-	3	7	39
Nusa Tenggara Barat	-	4	23	-	-	9	36
Nusa Tenggara Timur	-	11	11	-	-	8	30
Papua	-	4	11	-	-	7	22
Papua Barat	-	2	5	-	-	2	9
INDONESIA	81	666	828	2	45	308	1.930

TABEL / TABLE: 7B
AKREDITASI PERGURUAN TINGGI (PT) TIAP PROVINSI
 HIGHER EDUCATION (HE) ACCREDITATION BY PROVINCE
 STATUS / STATUS: NEGERI / PUBLIC
 PERGURUAN TINGGI (PT) / HIGHER EDUCATION (HE)
 TAHUN / YEAR: 2020

Provinsi <i>Province</i>	A <i>A</i>	B <i>B</i>	C <i>C</i>	Unggul <i>Superior</i>	Baik Sekali <i>Very Good</i>	Baik <i>Good</i>	Jumlah <i>Total</i>
(1)	(2)	(3)	(4)	(5)	(6)	(7)	(8)
D.K.I. Jakarta	1	1	-	1	-	1	4
Jawa Barat	5	3	-	-	-	4	12
Banten	1	1	-	-	-	-	2
Jawa Tengah	5	1	-	-	1	-	7
D.I. Yogyakarta	3	1	-	-	-	-	4
Jawa Timur	10	2	-	-	1	-	13
Aceh	1	3	-	-	1	-	5
Sumatera Utara	2	1	-	-	-	-	3
Sumatera Barat	2	2	-	-	1	-	5
Riau	1	-	-	-	1	-	2
Kepulauan Riau	-	2	-	-	-	-	2
Jambi	-	1	-	-	-	-	1
Sumatera Selatan	1	-	-	-	1	-	2
Bangka Belitung	-	1	-	-	-	1	2
Bengkulu	-	1	-	-	-	-	1
Lampung	1	1	-	-	-	1	3
Kalimantan Barat	1	1	-	-	-	-	2
Kalimantan Tengah	-	1	-	-	-	-	1
Kalimantan Selatan	1	2	-	-	-	-	3
Kalimantan Timur	1	2	-	-	1	1	5
Kalimantan Utara	-	1	-	-	-	-	1
Sulawesi Utara	1	2	-	-	-	1	4
Gorontalo	1	-	-	-	-	-	1
Sulawesi Tengah	-	1	-	-	-	-	1
Sulawesi Selatan	2	2	-	-	-	-	4
Sulawesi Barat	-	-	-	-	-	1	1
Sulawesi Tenggara	-	1	-	-	-	1	2
Maluku	-	2	-	-	-	-	2
Maluku Utara	-	1	-	-	-	-	1
Bali	3	1	-	-	-	-	4
Nusa Tenggara Barat	-	1	-	-	-	-	1
Nusa Tenggara Timur	-	2	-	-	-	2	4
Papua	-	2	-	-	-	-	2
Papua Barat	-	-	-	-	-	-	-
INDONESIA	43	43	-	1	7	13	107

TABEL / TABLE: 7C

AKREDITASI PERGURUAN TINGGI (PT) TIAP PROVINSI
 HIGHER EDUCATION (HE) ACCREDITATION BY PROVINCE
 STATUS / STATUS: SWASTA / PRIVATE
 PERGURUAN TINGGI (PT) / HIGHER EDUCATION (HE)
 TAHUN / YEAR: 2020

Provinsi <i>Province</i>	A <i>A</i>	B <i>B</i>	C <i>C</i>	Unggul <i>Superior</i>	Baik Sekali <i>Very Good</i>	Baik <i>Good</i>	Jumlah <i>Total</i>
(1)	(2)	(3)	(4)	(5)	(6)	(7)	(8)
D.K.I. Jakarta	10	63	48	1	4	25	151
Jawa Barat	6	83	120	-	4	28	241
Banten	1	21	34	-	-	14	70
Jawa Tengah	5	87	46	-	2	22	162
D.I. Yogyakarta	7	42	15	-	5	5	74
Jawa Timur	7	94	109	-	5	40	255
Aceh	-	5	13	-	-	16	34
Sumatera Utara	1	42	57	-	1	18	119
Sumatera Barat	-	26	39	-	-	5	70
Riau	-	13	28	-	2	8	51
Kepulauan Riau	-	8	6	-	-	4	18
Jambi	-	5	19	-	-	6	30
Sumatera Selatan	-	14	31	-	3	12	60
Bangka Belitung	-	1	7	-	-	-	8
Bengkulu	-	3	8	-	1	-	12
Lampung	-	15	13	-	1	1	30
Kalimantan Barat	-	8	10	-	2	9	29
Kalimantan Tengah	-	2	5	-	-	7	14
Kalimantan Selatan	-	10	14	-	1	11	36
Kalimantan Timur	-	10	15	-	2	8	35
Kalimantan Utara	-	-	1	-	-	1	2
Sulawesi Utara	-	5	13	-	-	5	23
Gorontalo	-	4	4	-	-	1	9
Sulawesi Tengah	-	1	18	-	-	1	20
Sulawesi Selatan	1	24	67	-	2	9	103
Sulawesi Barat	-	1	6	-	-	-	7
Sulawesi Tenggara	-	1	13	-	-	3	17
Maluku	-	2	3	-	-	3	8
Maluku Utara	-	2	6	-	-	2	10
Bali	-	15	10	-	3	7	35
Nusa Tenggara Barat	-	3	23	-	-	9	35
Nusa Tenggara Timur	-	9	11	-	-	6	26
Papua	-	2	11	-	-	7	20
Papua Barat	-	2	5	-	-	2	9
INDONESIA	38	623	828	1	38	295	1.823

TABEL / TABLE : 8
AKREDITASI PROGRAM STUDI TIAP PROVINSI
STUDY PROGRAM ACCREDITATION BY PROVINCE
 STATUS / STATUS : NASIONAL / NATIONAL
 PERGURUAN TINGGI (PT) / HIGHER EDUCATION (HE)
 TAHUN / YEAR : 2020

Provinsi <i>Province</i>	A <i>A</i>	B <i>B</i>	C <i>C</i>	Unggul <i>Superior</i>	Baik Sekali <i>Very Good</i>	Baik <i>Good</i>	Jumlah <i>Total</i>
(1)	(2)	(3)	(4)	(5)	(6)	(7)	(8)
D.K.I. Jakarta	541	967	369	18	4	107	2.006
Jawa Barat	746	1.363	570	40	14	213	2.946
Banten	58	385	228	-	2	68	741
Jawa Tengah	582	1.118	366	2	4	134	2.206
D.I. Yogyakarta	514	457	101	38	4	40	1.154
Jawa Timur	743	1.831	701	17	6	222	3.520
Aceh	66	442	181	-	2	46	737
Sumatera Utara	152	689	384	5	2	103	1.335
Sumatera Barat	132	456	106	3	2	42	741
Riau	74	319	95	-	2	38	528
Kepulauan Riau	8	105	70	-	-	19	202
Jambi	18	201	63	-	-	27	309
Sumatera Selatan	79	370	99	-	1	53	602
Bangka Belitung	-	40	22	-	1	8	71
Bengkulu	31	161	29	-	-	15	236
Lampung	71	283	111	-	-	82	547
Kalimantan Barat	20	175	86	-	-	23	304
Kalimantan Tengah	6	108	50	-	4	21	189
Kalimantan Selatan	32	212	69	-	2	33	348
Kalimantan Timur	18	209	86	-	2	24	339
Kalimantan Utara	-	21	21	-	-	4	46
Sulawesi Utara	33	190	95	-	-	25	343
Gorontalo	14	121	25	-	-	17	177
Sulawesi Tengah	8	138	88	-	-	24	258
Sulawesi Selatan	235	620	287	1	1	110	1.254
Sulawesi Barat	-	26	53	-	-	11	90
Sulawesi Tenggara	31	135	104	-	1	27	298
Maluku	12	114	64	-	1	34	225
Maluku Utara	4	85	73	-	-	16	178
Bali	125	254	61	1	3	38	482
Nusa Tenggara Barat	12	220	179	-	2	39	452
Nusa Tenggara Timur	6	193	147	-	-	30	376
Papua	2	148	115	-	-	26	291
Papua Barat	-	68	69	-	2	21	160
INDONESIA	4.373	12.224	5.167	125	62	1.740	23.691

TABEL / TABLE: 8A

AKREDITASI ROGRAM STUDI TIAP PROVINSI

STUDY PROGRAM ACCREDITATION BY PROVINCE

STATUS / STATUS: KEMDIKBUD / MoEC

PERGURUAN TINGGI (PT) / HIGHER EDUCATION (HE)

TAHUN / YEAR: 2020

Provinsi <i>Province</i>	A	B	C	Unggul <i>Superior</i>	Baik Sekali <i>Very Good</i>	Baik <i>Good</i>	Jumlah <i>Total</i>
(1)	(2)	(3)	(4)	(5)	(6)	(7)	(8)
D.K.I. Jakarta	476	872	296	18	4	86	1.752
Jawa Barat	659	1.175	390	40	7	130	2.401
Banten	48	319	184	-	2	54	607
Jawa Tengah	481	952	264	2	4	87	1.790
D.I. Yogyakarta	463	409	73	38	3	33	1.019
Jawa Timur	660	1.470	436	17	5	124	2.712
Aceh	49	319	128	-	1	30	527
Sumatera Utara	143	585	279	-	1	77	1.085
Sumatera Barat	115	374	78	3	2	29	601
Riau	54	265	62	-	1	16	398
Kepulauan Riau	8	92	44	-	-	14	158
Jambi	11	141	41	-	-	-	193
Sumatera Selatan	63	330	72	-	1	27	493
Bangka Belitung	-	32	17	-	1	3	53
Bengkulu	18	125	18	-	-	5	166
Lampung	54	210	83	-	-	56	403
Kalimantan Barat	15	155	52	-	-	16	238
Kalimantan Tengah	4	77	41	-	2	9	133
Kalimantan Selatan	26	174	47	-	2	26	275
Kalimantan Timur	17	175	71	-	2	14	279
Kalimantan Utara	-	21	19	-	-	4	44
Sulawesi Utara	29	164	70	-	-	18	281
Gorontalo	13	105	15	-	-	15	148
Sulawesi Tengah	6	117	70	-	-	10	203
Sulawesi Selatan	197	492	204	-	1	60	954
Sulawesi Barat	-	15	40	-	-	4	59
Sulawesi Tenggara	30	118	84	-	1	22	255
Maluku	10	89	52	-	1	24	176
Maluku Utara	4	74	56	-	-	9	143
Bali	119	235	49	1	2	22	428
Nusa Tenggara Barat	7	173	128	-	-	29	337
Nusa Tenggara Timur	2	179	129	-	-	27	337
Papua	-	122	84	-	-	21	227
Papua Barat	-	51	56	-	1	18	126
INDONESIA	3.781	10.206	3.732	119	44	1.119	19.001

TABEL / TABLE: 8B
AKREDITASI PROGRAM STUDI TIAP PROVINSI
STUDY PROGRAM ACCREDITATION BY PROVINCE
 STATUS / STATUS: NEGERI / PUBLIC
 PERGURUAN TINGGI (PT) / HIGHER EDUCATION (HE)
 TAHUN / YEAR: 2020

Provinsi <i>Province</i>	A <i>A</i>	B <i>B</i>	C <i>C</i>	Unggul <i>Superior</i>	Baik Sekali <i>Very Good</i>	Baik <i>Good</i>	Jumlah <i>Total</i>
(1)	(2)	(3)	(4)	(5)	(6)	(7)	(8)
D.K.I. Jakarta	238	98	4	11	1	11	363
Jawa Barat	474	198	18	40	1	15	746
Banten	20	60	5	-	-	2	87
Jawa Tengah	327	198	19	2	1	16	563
D.I. Yogyakarta	303	71	7	32	-	9	422
Jawa Timur	481	318	20	15	1	32	867
Aceh	47	162	21	-	1	9	240
Sumatera Utara	117	112	3	-	-	8	240
Sumatera Barat	107	139	3	3	2	6	260
Riau	37	65	4	-	-	2	108
Kepulauan Riau	2	27	1	-	-	2	32
Jambi	11	68	8	-	-	-	87
Sumatera Selatan	53	72	6	-	-	2	133
Bangka Belitung	-	15	8	-	1	1	25
Bengkulu	17	55	4	-	-	3	79
Lampung	42	81	15	-	-	19	157
Kalimantan Barat	14	96	21	-	-	4	135
Kalimantan Tengah	2	39	7	-	2	4	54
Kalimantan Selatan	26	84	3	-	-	6	119
Kalimantan Timur	16	84	28	-	2	4	134
Kalimantan Utara	-	19	1	-	-	1	21
Sulawesi Utara	28	117	12	-	-	4	161
Gorontalo	13	60	2	-	-	1	76
Sulawesi Tengah	6	59	5	-	-	6	76
Sulawesi Selatan	161	105	8	-	-	26	300
Sulawesi Barat	-	1	16	-	-	-	17
Sulawesi Tenggara	28	62	21	-	1	7	119
Maluku	10	53	8	-	-	17	88
Maluku Utara	4	35	3	-	-	1	43
Bali	97	93	3	1	1	8	203
Nusa Tenggara Barat	6	43	7	-	-	-	56
Nusa Tenggara Timur	1	79	20	-	-	1	101
Papua	-	79	14	-	-	6	99
Papua Barat	-	23	14	-	1	10	48
INDONESIA	2.688	2.870	339	104	15	243	6.259

TABEL / TABLE: 8C

AKREDITASI PROGRAM STUDI TIAP PROVINSI

STUDY PROGRAM ACCREDITATION BY PROVINCE

STATUS / STATUS: SWASTA / PRIVATE

PERGURUAN TINGGI (PT) / HIGHER EDUCATION (HE)

TAHUN / YEAR: 2020

Provinsi <i>Province</i>	A	B	C	Unggul <i>Superior</i>	Baik Sekali <i>Very Good</i>	Baik <i>Good</i>	Jumlah <i>Total</i>
(1)	(2)	(3)	(4)	(5)	(6)	(7)	(8)
D.K.I. Jakarta	238	774	292	7	3	75	1.389
Jawa Barat	185	977	372	-	6	115	1.655
Banten	28	259	179	-	2	52	520
Jawa Tengah	154	754	245	-	3	71	1.227
D.I. Yogyakarta	160	338	66	6	3	24	597
Jawa Timur	179	1.152	416	2	4	92	1.845
Aceh	2	157	107	-	-	21	287
Sumatera Utara	26	473	276	-	1	69	845
Sumatera Barat	8	235	75	-	-	23	341
Riau	17	200	58	-	1	14	290
Kepulauan Riau	6	65	43	-	-	12	126
Jambi	-	73	33	-	-	-	106
Sumatera Selatan	10	258	66	-	1	25	360
Bangka Belitung	-	17	9	-	-	2	28
Bengkulu	1	70	14	-	-	2	87
Lampung	12	129	68	-	-	37	246
Kalimantan Barat	1	59	31	-	-	12	103
Kalimantan Tengah	2	38	34	-	-	5	79
Kalimantan Selatan	-	90	44	-	2	20	156
Kalimantan Timur	1	91	43	-	-	10	145
Kalimantan Utara	-	2	18	-	-	3	23
Sulawesi Utara	1	47	58	-	-	14	120
Gorontalo	-	45	13	-	-	14	72
Sulawesi Tengah	-	58	65	-	-	4	127
Sulawesi Selatan	36	387	196	-	1	34	654
Sulawesi Barat	-	14	24	-	-	4	42
Sulawesi Tenggara	2	56	63	-	-	15	136
Maluku	-	36	44	-	1	7	88
Maluku Utara	-	39	53	-	-	8	100
Bali	22	142	46	-	1	14	225
Nusa Tenggara Barat	1	130	121	-	-	29	281
Nusa Tenggara Timur	1	100	109	-	-	26	236
Papua	-	43	70	-	-	15	128
Papua Barat	-	28	42	-	-	8	78
INDONESIA	1.093	7.336	3.393	15	29	876	12.742

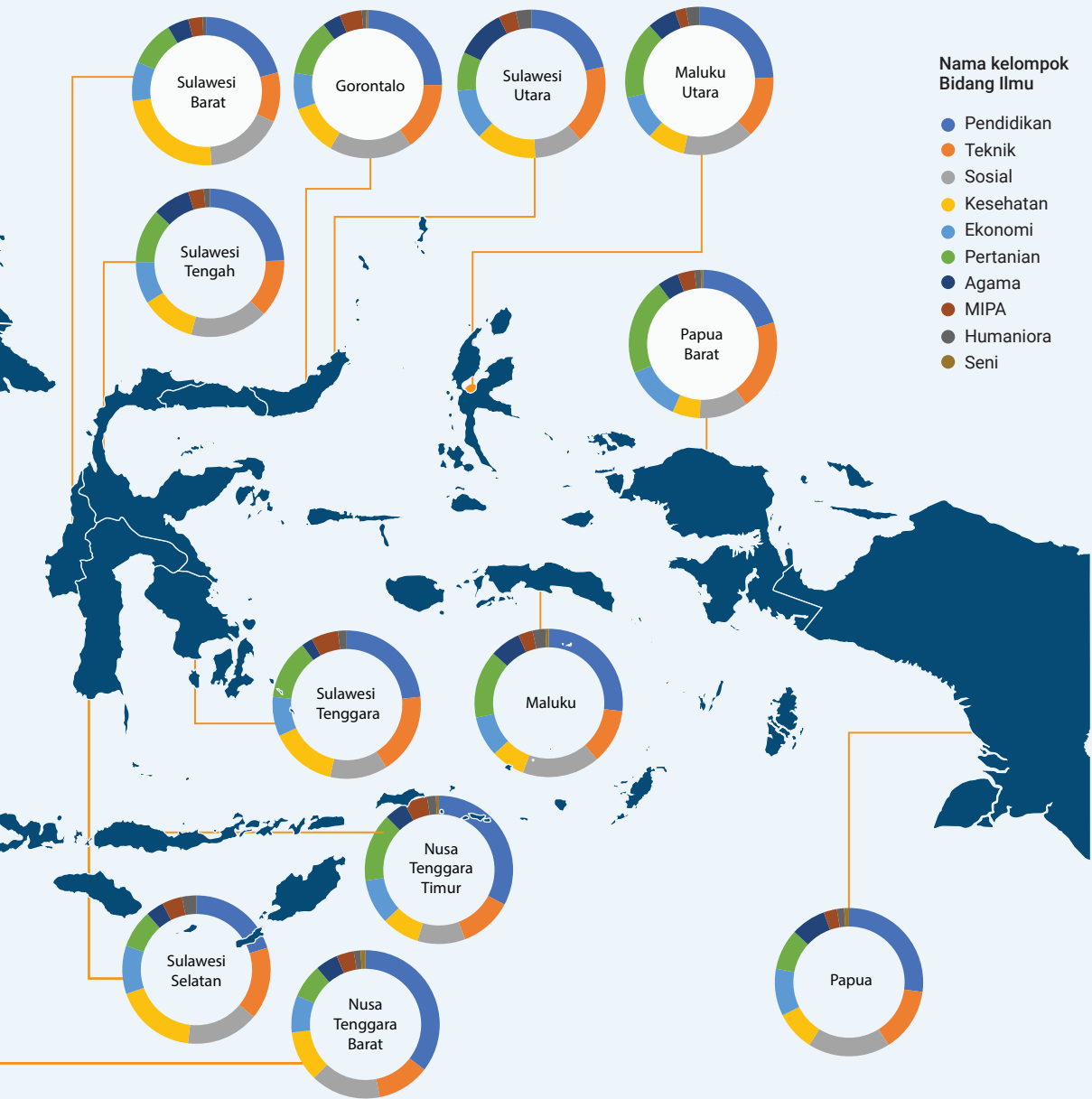
03

PROGRAM STUDI

STUDY PROGRAM



Sebaran Prodi berdasarkan Bidang Studi pada Provinsi di Indonesia /
 Distribution of study programs based on fields of study in provinces in Indonesia



Nama kelompok Bidang Ilmu

- Pendidikan
- Teknik
- Sosial
- Kesehatan
- Ekonomi
- Pertanian
- Agama
- MIPA
- Humaniora
- Seni



Jumlah Program Studi

29.413

Program Studi (Prodi) di Indonesia memiliki beberapa bidang, antara lain : Seni, Humaniora, MIPA, Agama, Pertanian, Ekonomi, Kesehatan, Sosial, Teknik, dan Pendidikan. Secara Nasional jumlah program studi berdasarkan bidang ilmu adalah 29.413 program studi. Bidang-bidang tersebut tersebar di seluruh perguruan tinggi di Indonesia dengan komposisi yang berbeda pada tiap provinsi, sehingga tiap provinsi memiliki dominasi bidang ilmu masing-masing, hal ini bergantung dengan kebutuhan akan prodi tersebut, keunikan tiap daerah dan lain sebagainya.

Bagaimana sebaran Prodi berdasarkan Bidang Ilmu pada tiap Provinsi?

Berdasarkan data sebaran bidang ilmu dari setiap program studi (Prodi) di Indonesia, pendidikan merupakan bidang ilmu terbanyak secara nasional. Bidang ilmu ini tersebar di seluruh Indonesia dan menjadi mayoritas di provinsi Aceh, Sumatera Utara, Sumatera Barat, Riau, Jambi, Bengkulu, Lampung, Jawa Timur, Kalimantan Tengah, Kalimantan Selatan, Kalimantan Barat, Sulawesi Tenggara, Sulawesi Tengah, Sulawesi Selatan, Gorontalo, Nusa Tenggara Timur, Nusa Tenggara Barat, Maluku Utara, Maluku, dan Papua.

Teknik menempati urutan kedua dengan mendominasi bidang studi di sembilan provinsi, yaitu Bangka Belitung, Banten, DI Yogyakarta, DKI Jakarta, Jawa Barat, Jawa Tengah, Kalimantan Timur, Kepulauan Riau, dan Sumatera Selatan.

Empat provinsi lainnya, Papua Barat didominasi oleh Bidang Ilmu Pertanian, Bali didominasi oleh Bidang Ilmu Sosial, Sulawesi Barat didominasi oleh Bidang Ilmu Kesehatan, dan Kalimantan Utara memiliki jumlah yang sama pada Bidang Ilmu Teknik dan Ekonomi.

Study Programs (Prodi) in Indonesia have several fields, including: Arts, Humanities, Mathematics and Natural Sciences, Religion, Agriculture, Economics, Health, Social, Engineering, and Education. Nationally, the number of study programs based on the field of science is 29.413 study programs. These fields are spread across all tertiary institutions in Indonesia with different compositions in each province, so that each province has the dominance of its respective fields of knowledge, this depends on the need for the study program, the uniqueness of each region and so on.

How is the distribution of study programs based on fields of knowledge in each province?

Based on data on the distribution of fields of knowledge from each study program (Prodi) in Indonesia, education is the largest field of science nationally. This field of knowledge is spread throughout Indonesia and is the majority in the provinces of Aceh, North Sumatra, West Sumatra, Riau, Jambi, Bengkulu, Lampung, East Java, Central Kalimantan, South Kalimantan, West Kalimantan, Southeast Sulawesi, Central Sulawesi, South Sulawesi, Gorontalo. , East Nusa Tenggara, West Nusa Tenggara, North Maluku, Maluku, and Papua.

Engineering ranks second by dominating the fields of study in nine provinces, namely Bangka Belitung, Banten, DI Yogyakarta, DKI Jakarta, West Java, Central Java, East Kalimantan, Riau Islands, and South Sumatra.

The other four provinces, West Papua are dominated by the Agricultural Science Sector, Bali is dominated by the Social Sciences Sector, West Sulawesi is dominated by the Health Sciences Sector, and North Kalimantan has the same number in the Engineering and Economics Fields.



TABEL / TABLE : 9

JUMLAH PROGRAM STUDI MENURUT BENTUK PERGURUAN TINGGI TIAP PROVINSI

NUMBER OF STUDY PROGRAMS BASED ON FORM OF HIGHER EDUCATION INSTITUTION BY PROVINCE

STATUS / STATUS: NASIONAL / NATIONAL

PERGURUAN TINGGI (PT) / HIGHER EDUCATION (HE)

TAHUN / YEAR : 2020

Provinsi <i>Province</i>	Universitas <i>University</i>	Institut <i>Institute</i>	Sekolah Tinggi <i>Sch. of High Learning</i>	Akademi <i>Academy</i>	Akademi Komunitas <i>Community College</i>	Politeknik <i>Polytechnic</i>	Jumlah <i>Total</i>
(1)	(2)	(3)	(4)	(5)	(6)	(7)	(8)
D.K.I. Jakarta	1.421	200	564	103	3	106	2.397
Jawa Barat		583	986	111	8	332	3.618
Banten	554	36	271	36	-	56	953
Jawa Tengah	1.641	236	483	105	12	228	2.705
D.I. Yogyakarta	989	78	194	46	3	46	1.356
Jawa Timur	2.401	647	891	91	21	271	4.322
Aceh	468	62	207	42	3	72	854
Sumatera Utara	921	156	456	102	-	113	1.748
Sumatera Barat	488	133	207	34	-	73	935
Riau	320	27	181	35	-	46	609
Kepulauan Riau	115	20	112	6	1	28	282
Jambi	184	38	129	15	-	19	385
Sumatera Selatan	388	59	185	33	3	81	749
Bangka Belitung	27	17	22	6	1	16	89
Bengkulu	161	54	34	3	3	18	273
Lampung	344	100	179	33	-	54	710
Kalimantan Barat	149	53	98	18	-	69	387
Kalimantan Tengah	104	36	51	4	-	19	214
Kalimantan Selatan	227	6	92	22	-	59	406
Kalimantan Timur	202	60	99	10	3	77	451
Kalimantan Utara	34	-	8	1	-	14	57
Sulawesi Utara	264	45	126	18	2	44	499
Gorontalo	178	26	11	-	-	11	226
Sulawesi Tengah	172	28	66	11	-	17	294
Sulawesi Selatan	877	125	431	88	5	132	1.658
Sulawesi Barat	52	19	49	5	-	4	129
Sulawesi Tenggara	223	36	64	28	2	20	373
Maluku	132	37	72	5	-	38	284
Maluku Utara	121	23	41	3	-	18	206
Bali	388	69	99	9	3	68	636
Nusa Tenggara Barat	315	66	142	7	1	19	550
Nusa Tenggara Timur	259	18	106	10	-	68	461
Papua	175	26	132	15	2	30	380
Papua Barat	124	5	59	-	-	29	217
INDONESIA	16.016	3.124	6.847	1.055	76	2.295	29.413

TABEL / TABLE: 9A

JUMLAH PROGRAM STUDI MENURUT BENTUK PERGURUAN TINGGI TIAP PROVINSI

NUMBER OF STUDY PROGRAMS BASED ON FORM OF HIGHER EDUCATION INSTITUTION BY PROVINCE

STATUS / STATUS: KEMDIKBUD / MoEC

PERGURUAN TINGGI (PT) / HIGHER EDUCATION (HE)

TAHUN / YEAR: 2020

Provinsi <i>Province</i>	Universitas <i>University</i>	Institut <i>Institute</i>	Sekolah Tinggi <i>Sch. of High Learning</i>	Akademi <i>Academy</i>	Akademi Komunitas <i>Community College</i>	Politeknik <i>Polytechnic</i>	Jumlah <i>Total</i>
(1)	(2)	(3)	(4)	(5)	(6)	(7)	(8)
D.K.I. Jakarta	1.340	183	335	102	3	63	2.026
Jawa Barat	1.502	435	566	106	8	241	2.858
Banten	522	14	152	36	-	25	749
Jawa Tengah	1.591	56	297	96	12	148	2.200
D.I. Yogyakarta	928	72	131	40	3	25	1.199
Jawa Timur	2.280	246	469	68	21	190	3.274
Aceh	414	6	96	35	3	48	602
Sumatera Utara	862	111	233	91	-	77	1.374
Sumatera Barat	442	30	160	34	-	53	719
Riau	264	6	102	35	-	37	444
Kepulauan Riau	115	14	35	6	1	25	196
Jambi	138	1	65	15	-	5	224
Sumatera Selatan	335	14	130	32	3	55	569
Bangka Belitung	27	4	21	6	1	11	70
Bengkulu	161	-	23	3	3	4	194
Lampung	301	53	88	33	-	38	513
Kalimantan Barat	149	18	49	15	-	55	286
Kalimantan Tengah	104	-	30	2	-	12	148
Kalimantan Selatan	190	-	62	21	-	47	320
Kalimantan Timur	202	29	48	9	3	65	356
Kalimantan Utara	34	-	5	1	-	14	54
Sulawesi Utara	264	5	52	18	2	25	366
Gorontalo	178	-	11	-	-	3	192
Sulawesi Tengah	172	-	40	10	-	3	225
Sulawesi Selatan	808	30	274	72	2	82	1.268
Sulawesi Barat	52	9	27	5	-	-	93
Sulawesi Tenggara	223	10	49	18	-	14	314
Maluku	132	-	54	5	-	30	221
Maluku Utara	121	-	23	3	-	11	158
Bali	370	51	65	9	3	38	536
Nusa Tenggara Barat	281	25	84	6	1	3	400
Nusa Tenggara Timur	259	18	67	10	-	50	404
Papua	175	13	60	15	2	7	272
Papua Barat	124	5	32	-	-	12	173
INDONESIA	15.060	1.458	3.935	957	71	1.516	22.997

TABEL / TABLE : 9B

JUMLAH PROGRAM STUDI MENURUT BENTUK PERGURUAN TINGGI TIAP PROVINSI

NUMBER OF STUDY PROGRAMS BASED ON FORM OF HIGHER EDUCATION INSTITUTION BY PROVINCE

STATUS / STATUS: NEGERI / PUBLIC

PERGURUAN TINGGI (PT) / HIGHER EDUCATION (HE)

TAHUN / YEAR : 2020

Provinsi <i>Province</i>	Universitas <i>University</i>	Institut <i>Institute</i>	Sekolah Tinggi <i>Sch. of High Learning</i>	Akademi <i>Academy</i>	Akademi Komunitas <i>Community College</i>	Politeknik <i>Polytechnic</i>	Jumlah <i>Total</i>
(1)	(2)	(3)	(4)	(5)	(6)	(7)	(8)
D.K.I. Jakarta	375	-	-	-	-	17	392
Jawa Barat	432	328	-	-	-	105	865
Banten	106	-	-	-	-	-	106
Jawa Tengah	585	22	-	-	-	38	645
D.I. Yogyakarta	453	34	-	-	-	-	487
Jawa Timur	753	83	-	-	6	155	997
Aceh	225	6	-	-	3	31	265
Sumatera Utara	238	-	-	-	-	23	261
Sumatera Barat	244	13	-	-	-	47	304
Riau	97	-	-	-	-	22	119
Kepulauan Riau	22	-	-	-	-	18	40
Jambi	90	-	-	-	-	-	90
Sumatera Selatan	115	-	-	-	-	31	146
Bangka Belitung	20	-	-	-	-	6	26
Bengkulu	83	-	-	-	3	-	86
Lampung	124	35	-	-	-	34	193
Kalimantan Barat	99	-	-	-	-	47	146
Kalimantan Tengah	56	-	-	-	-	-	56
Kalimantan Selatan	107	-	-	-	-	28	135
Kalimantan Timur	98	17	-	-	-	56	171
Kalimantan Utara	26	-	-	-	-	-	26
Sulawesi Utara	150	-	-	-	-	25	175
Gorontalo	97	-	-	-	-	-	97
Sulawesi Tengah	80	-	-	-	-	-	80
Sulawesi Selatan	317	-	-	-	-	53	370
Sulawesi Barat	26	-	-	-	-	-	26
Sulawesi Tenggara	139	-	-	-	-	-	139
Maluku	86	-	-	-	-	30	116
Maluku Utara	45	-	-	-	-	-	45
Bali	184	15	-	-	-	23	222
Nusa Tenggara Barat	64	-	-	-	-	-	64
Nusa Tenggara Timur	79	-	-	-	-	37	116
Papua	110	5	-	-	-	-	115
Papua Barat	55	-	-	-	-	6	61
INDONESIA	5.780	558	-	-	12	832	7.182

TABEL / TABLE: 9C

JUMLAH PROGRAM STUDI MENURUT BENTUK PERGURUAN TINGGI TIAP PROVINSI

NUMBER OF STUDY PROGRAMS BASED ON FORM OF HIGHER EDUCATION INSTITUTION BY PROVINCE

STATUS / STATUS: SWASTA / PRIVATE

PERGURUAN TINGGI (PT) / HIGHER EDUCATION (HE)

TAHUN / YEAR: 2020

Provinsi <i>Province</i>	Universitas <i>University</i>	Institut <i>Institute</i>	Sekolah Tinggi <i>Sch. of High Learning</i>	Akademi <i>Academy</i>	Akademi Komunitas <i>Community College</i>	Politeknik <i>Polytechnic</i>	Jumlah <i>Total</i>
(1)	(2)	(3)	(4)	(5)	(6)	(7)	(8)
D.K.I. Jakarta	965	183	335	102	3	46	1.634
Jawa Barat	1.070	107	566	106	8	136	1.993
Banten	416	14	152	36	-	25	643
Jawa Tengah	1.006	34	297	96	12	110	1.555
D.I. Yogyakarta	475	38	131	40	3	25	712
Jawa Timur	1.527	163	469	68	15	35	2.277
Aceh	189	-	96	35	-	17	337
Sumatera Utara	624	111	233	91	-	54	1.113
Sumatera Barat	198	17	160	34	-	6	415
Riau	167	6	102	35	-	15	325
Kepulauan Riau	93	14	35	6	1	7	156
Jambi	48	1	65	15	-	5	134
Sumatera Selatan	220	14	130	32	3	24	423
Bangka Belitung	7	4	21	6	1	5	44
Bengkulu	78	-	23	3	-	4	108
Lampung	177	18	88	33	-	4	320
Kalimantan Barat	50	18	49	15	-	8	140
Kalimantan Tengah	48	-	30	2	-	12	92
Kalimantan Selatan	83	-	62	21	-	19	185
Kalimantan Timur	104	12	48	9	3	9	185
Kalimantan Utara	8	-	5	1	-	14	28
Sulawesi Utara	114	5	52	18	2	-	191
Gorontalo	81	-	11	-	-	3	95
Sulawesi Tengah	92	-	40	10	-	3	145
Sulawesi Selatan	491	30	274	72	2	29	898
Sulawesi Barat	26	9	27	5	-	-	67
Sulawesi Tenggara	84	10	49	18	-	14	175
Maluku	46	-	54	5	-	-	105
Maluku Utara	76	-	23	3	-	11	113
Bali	186	36	65	9	3	15	314
Nusa Tenggara Barat	217	25	84	6	1	3	336
Nusa Tenggara Timur	180	18	67	10	-	13	288
Papua	65	8	60	15	2	7	157
Papua Barat	69	5	32	-	-	6	112
INDONESIA	9.280	900	3.935	957	59	684	15.815

TABEL / TABLE: 10

JUMLAH PROGRAM STUDI MENURUT BIDANG ILMU TIAP PERGURUAN TINGGI (PT) NEGERI

NUMBER OF STUDY PROGRAMS BASED ON KNOWLEDGE FIELD BY PUBLIC HIGHER EDUCATION (HE)

STATUS / STATUS: PENDIDIKAN TINGGI AKADEMIK / ACADEMIC HIGHER EDUCATION

PERGURUAN TINGGI (PT) / HIGHER EDUCATION (HE)

TAHUN / YEAR: 2020

Perguruan Tinggi College	Agama Religion	Ekonomi Economics	Humaniora Humanities	Kesehatan Health Sciences	MIPA Math N. S	Pendidikan Education
(1)	(2)	(3)	(4)	(5)	(6)	(7)
Institut Pertanian Bogor	1	13	-	5	24	-
Institut Seni Budaya Indonesia Aceh	-	-	-	-	-	-
Institut Seni Budaya Indonesia Bandung	-	-	2	-	-	-
Institut Seni Budaya Indonesia Tanah Papua	-	-	-	-	-	2
Institut Seni Indonesia Denpasar	-	-	-	-	-	1
Institut Seni Indonesia Padang Panjang	-	-	1	-	-	-
Institut Seni Indonesia Surakarta	-	-	-	-	-	-
Institut Seni Indonesia Yogyakarta	-	-	4	-	-	3
Institut Teknologi Bandung	-	4	-	1	24	4
Institut Teknologi Kalimantan	-	-	-	-	3	-
Institut Teknologi Sepuluh Nopember	-	4	-	1	16	-
Institut Teknologi Sumatera	-	-	-	1	7	-
Universitas Airlangga	2	19	9	82	17	-
Universitas Andalas	1	13	10	30	14	-
Universitas Bangka Belitung	-	3	-	-	4	-
Universitas Bengkulu	2	9	4	4	10	20
Universitas Borneo Tarakan	1	3	-	6	-	5
Universitas Brawijaya	5	13	7	33	16	6
Universitas Cenderawasih	2	10	3	7	7	25
Universitas Diponegoro	2	15	15	36	10	-
Universitas Gadjah Mada	5	22	27	57	26	2
Universitas Halu Oleo	2	9	7	5	12	23
Universitas Hasanuddin	1	13	19	51	18	1
Universitas Indonesia	3	15	31	85	19	-
Universitas Jambi	3	11	3	5	7	27
Universitas Jember	2	11	4	11	9	18
Universitas Jenderal Soedirman	2	15	5	15	11	6
Universitas Khairun	2	5	4	2	-	11
Universitas Lambung Mangkurat	2	8	-	14	9	29
Universitas Lampung	2	14	1	3	11	34
Universitas Malikussaleh	2	5	1	2	1	5
Jumlah	42	234	157	456	275	222

Ket :

MIPA / Mathematics and Natural Sciences

TABEL / TABLE: 10 (Lanjutan / Continued)

JUMLAH PROGRAM STUDI MENURUT BIDANG ILMU TIAP PERGURUAN TINGGI (PT) NEGERI

NUMBER OF STUDY PROGRAMS BASED ON KNOWLEDGE FIELD BY PUBLIC HIGHER EDUCATION (HE)

STATUS / STATUS: PENDIDIKAN TINGGI AKADEMIK / ACADEMIC HIGHER EDUCATION

PERGURUAN TINGGI (PT) / HIGHER EDUCATION (HE)

TAHUN / YEAR: 2020

Pertanian Agriculture	Seni Art	Sosial Social Science	Teknik Engineering	Total Program Studi Total of Study Program
(8)	(9)	(10)	(11)	(12)
110	-	15	13	181
-	6	-	-	6
-	8	1	-	11
-	3	-	-	5
-	14	-	-	15
-	12	-	-	13
-	22	-	-	22
-	27	-	-	34
9	9	8	77	136
-	-	1	13	17
-	4	1	57	83
5	1	1	20	35
12	-	27	6	174
22	-	22	15	127
5	-	4	4	20
11	-	16	7	83
6	-	2	3	26
36	2	31	28	177
2	-	13	12	81
18	-	25	45	166
46	2	51	59	297
20	-	14	17	109
36	-	26	35	200
1	1	51	37	243
15	-	9	10	90
16	1	14	20	106
30	-	19	6	109
12	-	2	7	45
19	-	15	11	107
25	-	17	17	124
6	-	12	11	45
462	112	397	530	2.887

TABEL / TABLE: 10 (Lanjutan / Continued)

JUMLAH PROGRAM STUDI MENURUT BIDANG ILMU TIAP PERGURUAN TINGGI (PT) NEGERI

NUMBER OF STUDY PROGRAMS BASED ON KNOWLEDGE FIELD BY PUBLIC HIGHER EDUCATION (HE)

STATUS / STATUS: PENDIDIKAN TINGGI AKADEMIK / ACADEMIC HIGHER EDUCATION

PERGURUAN TINGGI (PT) / HIGHER EDUCATION (HE)

TAHUN / YEAR: 2020

Perguruan Tinggi <i>College</i>	Agama <i>Religion Studies</i>	Ekonomi <i>Economics</i>	Humaniora <i>Humanities</i>	Kesehatan <i>Health Sciences</i>	MIPA <i>Math N. S</i>	Pendidikan <i>Education</i>
(1)	(2)	(3)	(4)	(5)	(6)	(7)
Universitas Maritim Raja Ali Haji (UMRAH)	-	2	-	-	-	5
Universitas Mataram	2	7	-	3	5	14
Universitas Mulawarman	3	9	2	7	10	23
Universitas Musamus Merauke	-	3	1	-	-	11
Universitas Negeri Gorontalo	3	4	-	6	7	43
Universitas Negeri Jakarta	3	7	3	1	6	66
Universitas Negeri Makassar	2	7	6	2	8	64
Universitas Negeri Malang	2	9	5	1	10	74
Universitas Negeri Manado	1	4	1	1	6	43
Universitas Negeri Medan	2	6	5	2	4	49
Universitas Negeri Padang	1	9	4	1	9	65
Universitas Negeri Semarang	2	6	5	3	7	67
Universitas Negeri Surabaya	3	5	3	1	4	62
Universitas Negeri Yogyakarta	2	7	4	-	5	79
Universitas Nusa Cendana	2	3	1	4	4	22
Universitas Padjadjaran	3	17	23	53	21	-
Universitas Palangka Raya	2	5	-	2	3	25
Universitas Papua	1	3	3	1	5	6
Universitas Pattimura	2	5	4	2	6	28
Universitas Pembangunan Nasional Veteran Jakarta	2	6	-	8	1	-
Universitas Pembangunan Nasional Veteran Jawa Timur	-	5	-	-	1	-
Universitas Pembangunan Nasional Veteran Yogyakarta	-	5	1	-	-	-
Universitas Pendidikan Ganesha	1	5	2	3	3	40
Universitas Pendidikan Indonesia	3	7	6	4	5	106
Universitas Riau	2	10	-	6	8	24
Universitas Sam Ratulangi	1	8	9	17	5	-
Universitas Samudra	1	3	-	-	4	9
Universitas Sebelas Maret	2	15	10	25	13	49
Universitas Sembilanbelas November Kolaka	-	3	-	1	3	9
Universitas Siliwangi	1	5	-	2	-	14
Universitas Singaperbangsa Karawang	1	4	-	2	1	10
Jumlah	50	194	98	158	164	1.007

Ket :

MIPA / Mathematics and Natural Sciences

TABEL / TABLE: 10 (Lanjutan / Continued)

JUMLAH PROGRAM STUDI MENURUT BIDANG ILMU TIAP PERGURUAN TINGGI (PT) NEGERI

NUMBER OF STUDY PROGRAMS BASED ON KNOWLEDGE FIELD BY PUBLIC HIGHER EDUCATION (HE)

STATUS / STATUS: PENDIDIKAN TINGGI AKADEMIK / ACADEMIC HIGHER EDUCATION

PERGURUAN TINGGI (PT) / HIGHER EDUCATION (HE)

TAHUN / YEAR: 2020

Pertanian Agriculture	Seni Art	Sosial Social Science	Teknik Engineering	Total Program Studi Total of Study Program
(8)	(9)	(10)	(11)	(12)
5	-	7	3	22
17	-	9	7	64
14	1	12	17	98
5	-	3	6	29
12	-	11	11	97
-	-	11	7	104
1	2	13	12	117
1	2	3	13	120
1	-	4	6	67
-	1	3	6	78
-	2	9	17	117
-	2	3	13	108
-	5	10	15	108
-	1	10	16	124
10	1	10	6	63
25	2	46	13	203
9	-	6	4	56
23	-	3	10	55
22	-	8	9	86
-	-	4	7	28
6	1	10	9	32
4	-	4	18	32
2	1	3	7	67
2	4	12	17	166
15	-	14	18	97
22	-	10	11	83
3	-	1	4	25
17	6	22	23	182
6	-	2	6	30
4	-	2	3	31
2	-	4	8	32
228	31	269	322	2.521

TABEL / TABLE: 10 (Lanjutan / Continued)

JUMLAH PROGRAM STUDI MENURUT BIDANG ILMU TIAP PERGURUAN TINGGI (PT) NEGERI

NUMBER OF STUDY PROGRAMS BASED ON KNOWLEDGE FIELD BY PUBLIC HIGHER EDUCATION (HE)

STATUS / STATUS: PENDIDIKAN TINGGI AKADEMIK / ACADEMIC HIGHER EDUCATION

PERGURUAN TINGGI (PT) / HIGHER EDUCATION (HE)

TAHUN / YEAR: 2020

Perguruan Tinggi <i>College</i>	Agama <i>Religion Studies</i>	Ekonomi <i>Economics</i>	Humaniora <i>Humanities</i>	Kesehatan <i>Health Sciences</i>	MIPA <i>Math N. S</i>	Pendidikan <i>Education</i>
(1)	(2)	(3)	(4)	(5)	(6)	(7)
Universitas Sriwijaya	2	10	-	24	9	23
Universitas Sulawesi Barat	-	3	-	4	2	4
Universitas Sultan Ageng Tirtayasa	3	8	-	6	-	24
Universitas Sumatera Utara	1	16	18	40	20	1
Universitas Syiah Kuala	3	16	-	19	11	25
Universitas Tadulako	2	10	1	5	6	20
Universitas Tanjungpura	3	8	3	4	8	30
Universitas Terbuka	2	7	4	-	3	13
Universitas Teuku Umar	-	3	-	2	-	-
Universitas Tidar	-	4	-	-	-	6
Universitas Timor	1	2	-	1	3	3
Universitas Trunojoyo	2	7	1	-	-	5
Universitas Udayana	1	11	11	32	9	2
Jumlah	20	105	38	137	71	156
Pendidikan Tinggi Akademik	112	533	293	751	510	1.385

Ket :

MIPA / *Mathematics and Natural Sciences*

TABEL / TABLE: 10 (Lanjutan / Continued)

JUMLAH PROGRAM STUDI MENURUT BIDANG ILMU TIAP PERGURUAN TINGGI (PT) NEGERI*NUMBER OF STUDY PROGRAMS BASED ON KNOWLEDGE FIELD BY PUBLIC HIGHER EDUCATION (HE)**STATUS / STATUS: PENDIDIKAN TINGGI AKADEMIK / ACADEMIC HIGHER EDUCATION**PERGURUAN TINGGI (PT) / HIGHER EDUCATION (HE)**TAHUN / YEAR: 2020*

Pertanian <i>Agriculture</i>	Seni <i>Art</i>	Sosial <i>Social Science</i>	Teknik <i>Engineering</i>	Total Program Studi <i>Total of Study Program</i>
(8)	(9)	(10)	(11)	(12)
14	-	14	19	115
7	-	3	3	26
6	1	7	7	62
13	2	22	27	160
26	-	10	25	135
11	-	8	17	80
12	-	15	16	99
3	-	10	2	44
7	-	4	4	20
3	-	3	4	20
3	-	2	1	16
5	1	7	8	36
20	-	17	14	117
130	4	122	147	930
820	147	788	999	6.338

TABEL / TABLE: 10 A

JUMLAH PROGRAM STUDI MENURUT BIDANG ILMU TIAP PERGURUAN TINGGI (PT) NEGERI

NUMBER OF STUDY PROGRAMS BASED ON KNOWLEDGE FIELD BY PUBLIC HIGHER EDUCATION (HE)

STATUS / STATUS: PENDIDIKAN TINGGI VOKASI / VOCATIONAL HIGHER EDUCATION

PERGURUAN TINGGI (PT) / HIGHER EDUCATION (HE)

TAHUN / YEAR: 2020

Perguruan Tinggi <i>College</i>	Agama <i>Religion Studies</i>	Ekonomi <i>Economics</i>	Humaniora <i>Humanities</i>	Kesehatan <i>Health Sciences</i>	MIPA <i>Math N. S</i>	Pendidikan <i>Education</i>
(1)	(2)	(3)	(4)	(5)	(6)	(7)
Akademi Komunitas Negeri Aceh Barat	-	-	-	-	-	-
Akademi Komunitas Negeri Pacitan	-	-	-	-	-	-
Akademi Komunitas Negeri Putra Sang Fajar Blitar	-	-	-	-	-	-
Akademi Komunitas Negeri Rejang Lebong	-	-	-	-	-	-
Politeknik Elektronika Negeri Surabaya	-	-	-	-	-	-
Politeknik Manufaktur Bandung	-	-	-	-	-	-
Politeknik Manufaktur Negeri Bangka Belitung	-	-	-	-	-	-
Politeknik Maritim Negeri Indonesia	-	-	-	-	-	-
Politeknik Negeri Ambon	-	2	1	-	2	-
Politeknik Negeri Bali	-	3	-	-	-	-
Politeknik Negeri Balikpapan	-	2	-	-	-	-
Politeknik Negeri Bandung	-	9	1	-	1	-
Politeknik Negeri Banjarmasin	-	2	-	-	-	-
Politeknik Negeri Banyuwangi	-	-	-	-	-	-
Politeknik Negeri Batam	-	2	-	-	-	-
Politeknik Negeri Bengkalis	-	1	2	-	-	-
Politeknik Negeri Cilacap	-	-	-	-	-	-
Politeknik Negeri Fakfak	-	-	-	-	-	-
Politeknik Negeri Indramayu	-	-	-	1	-	-
Politeknik Negeri Jakarta	-	7	1	-	-	-
Politeknik Negeri Jember	-	1	1	2	-	-
Politeknik Negeri Ketapang	-	-	-	-	-	-
Politeknik Negeri Kupang	-	3	-	-	-	-
Politeknik Negeri Lampung	-	2	-	1	-	-
Politeknik Negeri Lhokseumawe	-	3	-	-	-	-
Politeknik Negeri Madiun	-	1	1	-	-	-
Politeknik Negeri Madura	-	-	-	1	-	-
Politeknik Negeri Malang	-	8	2	-	-	-
Politeknik Negeri Manado	-	5	-	-	-	-
Politeknik Negeri Medan	-	5	-	-	-	-
Politeknik Negeri Media Kreatif	-	-	-	-	-	-
Jumlah	-	56	9	5	3	-

Ket :

MIPA / Mathematics and Natural Sciences

TABEL / TABLE: 10A (Lanjutan / Continued)

JUMLAH PROGRAM STUDI MENURUT BIDANG ILMU TIAP PERGURUAN TINGGI (PT) NEGERI

NUMBER OF STUDY PROGRAMS BASED ON KNOWLEDGE FIELD BY PUBLIC HIGHER EDUCATION (HE)

STATUS / STATUS: PENDIDIKAN TINGGI VOKASI / VOCATIONAL HIGHER EDUCATION

PERGURUAN TINGGI (PT) / HIGHER EDUCATION (HE)

TAHUN / YEAR: 2020

Pertanian Agriculture	Seni Art	Sosial Social Science	Teknik Engineering	Total Program Studi Total of Study Program
(8)	(9)	(10)	(11)	(12)
-	-	-	3	3
-	-	-	3	3
1	1	-	1	3
3	-	-	-	3
-	6	-	28	34
-	-	-	10	10
-	-	-	6	6
-	-	-	4	4
2	-	2	11	20
-	-	11	9	23
-	-	2	5	9
-	-	3	27	41
-	-	2	17	21
2	-	1	4	7
-	2	2	12	18
-	-	2	17	22
1	-	-	7	8
1	-	-	5	6
-	-	-	5	6
-	3	5	28	44
19	-	-	11	34
3	-	-	5	8
-	1	3	9	16
26	-	1	4	34
-	2	1	25	31
-	-	1	6	9
-	-	-	3	4
-	-	2	37	49
-	-	5	9	19
-	-	3	15	23
-	12	5	-	17
58	27	51	326	535

TABEL / TABLE: 10A (Lanjutan / Continued)

JUMLAH PROGRAM STUDI MENURUT BIDANG ILMU TIAP PERGURUAN TINGGI (PT) NEGERI

NUMBER OF STUDY PROGRAMS BASED ON KNOWLEDGE FIELD BY PUBLIC HIGHER EDUCATION (HE)

STATUS / STATUS: PENDIDIKAN TINGGI VOKASI / VOCATIONAL HIGHER EDUCATION

PERGURUAN TINGGI (PT) / HIGHER EDUCATION (HE)

TAHUN / YEAR: 2020

Perguruan Tinggi <i>College</i>	Agama <i>Religion Studies</i>	Ekonomi <i>Economics</i>	Humaniora <i>Humanities</i>	Kesehatan <i>Health Sciences</i>	MIPA <i>Math N. S</i>	Pendidikan <i>Education</i>
(1)	(2)	(3)	(4)	(5)	(6)	(7)
Politeknik Negeri Nusa Utara	-	-	-	1	-	-
Politeknik Negeri Padang	-	3	1	-	-	-
Politeknik Negeri Pontianak	-	3	-	-	-	-
Politeknik Negeri Samarinda	-	4	-	-	-	-
Politeknik Negeri Sambas	-	1	-	-	-	-
Politeknik Negeri Semarang	-	6	-	-	-	-
Politeknik Negeri Sriwijaya	-	5	1	-	-	-
Politeknik Negeri Subang	-	-	-	1	-	-
Politeknik Negeri Tanah Laut	-	1	-	-	-	-
Politeknik Negeri Ujung Pandang	-	4	-	-	2	-
Politeknik Perikanan Negeri Tual	-	-	-	-	-	-
Politeknik Perkapalan Negeri Surabaya	-	1	-	1	-	-
Politeknik Pertanian Negeri Kupang	-	-	-	-	-	-
Politeknik Pertanian Negeri Pangkajene Kepulauan	-	-	-	1	-	-
Politeknik Pertanian Negeri Payakumbuh	-	-	-	1	-	-
Politeknik Pertanian Negeri Samarinda	-	-	-	-	-	-
Jumlah	-	28	2	5	2	-
Pendidikan Tinggi Akademik	-	84	11	10	5	-

Ket :MIPA / *Mathematics and Natural Sciences*

TABEL / TABLE: 10A (Lanjutan / Continued)

JUMLAH PROGRAM STUDI MENURUT BIDANG ILMU TIAP PERGURUAN TINGGI (PT) NEGERI

NUMBER OF STUDY PROGRAMS BASED ON KNOWLEDGE FIELD BY PUBLIC HIGHER EDUCATION (HE)

STATUS / STATUS: PENDIDIKAN TINGGI VOKASI / VOCATIONAL HIGHER EDUCATION

PERGURUAN TINGGI (PT) / HIGHER EDUCATION (HE)

TAHUN / YEAR: 2020

Pertanian <i>Agriculture</i>	Seni <i>Art</i>	Sosial <i>Social Science</i>	Teknik <i>Engineering</i>	Total Program Studi <i>Total of Study Program</i>
(8)	(9)	(10)	(11)	(12)
3	-	-	2	6
-	-	2	26	32
10	-	3	14	30
1	1	4	26	36
3	1	1	3	9
-	-	3	17	26
-	1	3	21	31
1	-	-	2	4
2	-	-	4	7
-	-	3	24	33
9	-	-	1	10
-	-	-	16	18
21	-	-	-	21
16	-	1	2	20
14	-	-	-	15
6	-	-	5	11
86	3	20	163	309
144	30	71	489	844

TABEL / TABLE: 11

JUMLAH PROGRAM STUDI MENURUT BIDANG ILMU TIAP LLDIKTI

NUMBER OF STUDY PROGRAMS BASED ON KNOWLEDGE FIELD BY REGIONAL OFFICE

STATUS / STATUS: SWASTA / PRIVATE

PERGURUAN TINGGI (PT) / HIGHER EDUCATION (HE)

TAHUN / YEAR: 2020

LLDikti <i>Regional Office</i>	Agama <i>Religion Studies</i>	Ekonomi <i>Economics</i>	Humaniora <i>Humanities</i>	Kesehatan <i>Health</i>	MIPA <i>Math N. S</i>	Pendidikan <i>Education</i>
(1)	(2)	(3)	(4)	(5)	(6)	(7)
LLDikti Wilayah I	28	178	18	227	41	174
LLDikti Wilayah II	12	144	13	173	20	148
LLDikti Wilayah III	42	394	55	247	56	116
LLDikti Wilayah IV	39	401	64	319	93	318
LLDikti Wilayah V	20	108	13	115	40	87
LLDikti Wilayah VI	29	236	27	324	90	211
LLDikti Wilayah VII	60	331	37	404	91	432
LLDikti Wilayah VIII	30	106	25	123	42	252
LLDikti Wilayah IX	30	201	25	342	58	237
LLDikti Wilayah X	21	146	21	245	37	150
LLDikti Wilayah XI	8	100	12	106	29	101
LLDikti Wilayah XII	9	25	3	19	6	45
LLDikti Wilayah XIII	9	51	2	85	7	68
LLDikti Wilayah XIV	10	44	2	11	6	41
Jumlah	347	2.465	317	2.740	616	2.380

Ket :MIPA / *Mathematics and Natural Sciences*

TABEL / TABLE: 11 (Lanjutan / Continued)

JUMLAH PROGRAM STUDI MENURUT BIDANG ILMU TIAP LLDIKTI

NUMBER OF STUDY PROGRAMS BASED ON KNOWLEDGE FIELD BY REGIONAL OFFICE

STATUS / STATUS: SWASTA / PRIVATE

PERGURUAN TINGGI (PT) / HIGHER EDUCATION (HE)

TAHUN / YEAR: 2020

Pertanian <i>Agriculture</i>	Seni <i>Art</i>	Sosial <i>Social Science</i>	Teknik <i>Engineering</i>	Total Program Studi <i>Total of Study Program</i>
(8)	(9)	(10)	(11)	(12)
70	6	108	263	1.113
60	4	101	222	897
31	76	366	522	1.905
79	48	309	693	2.363
35	7	112	175	712
64	28	169	377	1.555
142	29	303	446	2.275
73	13	131	143	938
158	1	209	310	1.571
59	8	121	222	1.030
60	2	76	136	630
32	-	45	34	218
34	-	33	50	339
41	-	55	59	269
938	222	2.138	3.652	15.815

TABEL / TABLE: 11A

JUMLAH PROGRAM STUDI MENURUT BIDANG ILMU TIAP LLDIKTI

NUMBER OF STUDY PROGRAMS BASED ON KNOWLEDGE FIELD BY REGIONAL OFFICE
 STATUS / STATUS: PENDIDIKAN TINGGI AKADEMIK / ACADEMIC HIGHER EDUCATION
 PERGURUAN TINGGI (PT) / HIGHER EDUCATION (HE)
 TAHUN / YEAR: 2020

LLDikti Regional Office	Agama Religion Studies	Ekonomi Economics	Humaniora Humanities	Kesehatan Health Sciences	MIPA Math N. S	Pendidikan Education
(1)	(2)	(3)	(4)	(5)	(6)	(7)
LLDikti Wilayah I	28	158	17	172	41	174
LLDikti Wilayah II	12	131	10	137	18	148
LLDikti Wilayah III	42	382	48	194	52	113
LLDikti Wilayah IV	39	365	63	239	83	318
LLDikti Wilayah V	20	94	13	97	35	87
LLDikti Wilayah VI	29	210	21	267	81	211
LLDikti Wilayah VII	60	317	36	366	81	432
LLDikti Wilayah VIII	30	99	25	106	39	252
LLDikti Wilayah IX	30	192	23	264	51	237
LLDikti Wilayah X	21	136	19	195	33	150
LLDikti Wilayah XI	8	89	7	72	26	101
LLDikti Wilayah XII	9	23	3	16	6	45
LLDikti Wilayah XIII	9	40	2	60	5	68
LLDikti Wilayah XIV	10	41	1	9	6	41
Jumlah	347	2.277	288	2.194	557	2.377

Ket :

MIPA / Mathematics and Natural Sciences

TABEL / TABLE: 11A (Lanjutan / Continued)

JUMLAH PROGRAM STUDI MENURUT BIDANG ILMU TIAP LLDIKTI

NUMBER OF STUDY PROGRAMS BASED ON KNOWLEDGE FIELD BY REGIONAL OFFICE

STATUS / STATUS: PENDIDIKAN TINGGI AKADEMIK / ACADEMIC HIGHER EDUCATION

PERGURUAN TINGGI (PT) / HIGHER EDUCATION (HE)

TAHUN / YEAR: 2020

Pertanian <i>Agriculture</i>	Seni <i>Art</i>	Sosial <i>Social Science</i>	Teknik <i>Engineering</i>	Total Program Studi <i>Total of Study Program</i>
(8)	(9)	(10)	(11)	(12)
67	6	95	210	968
59	3	91	173	782
31	71	321	486	1.740
74	46	264	577	2.068
27	4	98	169	644
54	18	144	302	1.337
135	28	286	416	2.157
68	13	114	132	878
150	1	195	252	1.395
57	4	107	184	906
48	2	67	97	517
28	-	45	24	199
30	-	32	39	285
35	-	50	46	239
863	196	1.909	3.107	14.115

TABEL / TABLE: 11B

JUMLAH PROGRAM STUDI MENURUT BIDANG ILMU TIAP LLDIKTI

NUMBER OF STUDY PROGRAMS BASED ON KNOWLEDGE FIELD BY REGIONAL OFFICE

STATUS / STATUS: PENDIDIKAN TINGGI VOKASI / VOCATIONAL HIGHER EDUCATION

PERGURUAN TINGGI (PT) / HIGHER EDUCATION (HE)

TAHUN / YEAR: 2020

LLDIkti <i>Regional Office</i>	Agama <i>Religion Studies</i>	Ekonomi <i>Economics</i>	Humaniora <i>Humanities</i>	Kesehatan <i>Health Sciences</i>	MIPA <i>Math N. S</i>	Pendidikan <i>Education</i>
(1)	(2)	(3)	(4)	(5)	(6)	(7)
LLDIkti Wilayah I	-	20	1	55	-	-
LLDIkti Wilayah II	-	13	3	36	2	-
LLDIkti Wilayah III	-	12	7	53	4	3
LLDIkti Wilayah IV	-	36	1	80	10	-
LLDIkti Wilayah V	-	14	-	18	5	-
LLDIkti Wilayah VI	-	26	6	57	9	-
LLDIkti Wilayah VII	-	14	1	38	10	-
LLDIkti Wilayah VIII	-	7	-	17	3	-
LLDIkti Wilayah IX	-	9	2	78	7	-
LLDIkti Wilayah X	-	10	2	50	4	-
LLDIkti Wilayah XI	-	11	5	34	3	-
LLDIkti Wilayah XII	-	2	-	3	-	-
LLDIkti Wilayah XIII	-	11	-	25	2	-
LLDIkti Wilayah XIV	-	3	1	2	-	-
Jumlah	-	188	29	546	59	3

Ket :MIPA / *Mathematics and Natural Sciences*

TABEL / TABLE: 11B (Lanjutan / Continued)

JUMLAH PROGRAM STUDI MENURUT BIDANG ILMU TIAP LLDIKTI

NUMBER OF STUDY PROGRAMS BASED ON KNOWLEDGE FIELD BY REGIONAL OFFICE

STATUS / STATUS: PENDIDIKAN TINGGI VOKASI / VOCATIONAL HIGHER EDUCATION

PERGURUAN TINGGI (PT) / HIGHER EDUCATION (HE)

TAHUN / YEAR: 2020

Pertanian <i>Agriculture</i>	Seni <i>Art</i>	Sosial <i>Social Science</i>	Teknik <i>Engineering</i>	Total Program Studi <i>Total of Study Program</i>
(8)	(9)	(10)	(11)	(12)
3	-	13	53	145
1	1	10	49	115
-	5	45	36	165
5	2	45	116	295
8	3	14	6	68
10	10	25	75	218
7	1	17	30	118
5	-	17	11	60
8	-	14	58	176
2	4	14	38	124
12	-	9	39	113
4	-	-	10	19
4	-	1	11	54
6	-	5	13	30
75	26	229	545	1.700

TABEL / TABLE: 12

JUMLAH PROGRAM STUDI MENURUT PROGRAM PENDIDIKAN TIAP PROVINSI

NUMBER OF STUDY PROGRAMS BASED ON PROGRAM OF EDUCATION BY PROVINCE

STATUS / STATUS : NASIONAL / NATIONAL

PERGURUAN TINGGI (PT) / HIGHER EDUCATION (HE)

TAHUN / YEAR : 2020

Provinsi <i>Province</i>	Diploma <i>Diploma Program</i>	Sarjana <i>Bachelor Program</i>	Magister <i>Master Program</i>	Doktor <i>Doctoral Program</i>	Profesi <i>Professions</i>	Spesialis <i>Specialist</i>	Jumlah <i>Total</i>
(1)	(2)	(3)	(4)	(5)	(6)	(7)	(8)
D.K.I. Jakarta	474	1.340	377	92	62	52	2.397
Jawa Barat	833	2.046	458	146	98	37	3.618
Banten	177	655	83	14	22	2	953
Jawa Tengah	701	1.500	287	75	108	34	2.705
D.I. Yogyakarta	267	684	241	76	57	31	1.356
Jawa Timur	715	2.791	489	118	150	59	4.322
Aceh	172	573	66	10	23	10	854
Sumatera Utara	384	1.075	174	42	51	22	1.748
Sumatera Barat	201	548	110	25	39	12	935
Riau	132	407	44	7	17	2	609
Kepulauan Riau	51	198	22	4	7	-	282
Jambi	57	281	29	7	11	-	385
Sumatera Selatan	185	455	66	14	17	12	749
Bangka Belitung	27	57	3	-	2	-	89
Bengkulu	45	177	36	5	10	-	273
Lampung	134	475	74	11	16	-	710
Kalimantan Barat	100	240	37	2	8	-	387
Kalimantan Tengah	32	150	24	3	5	-	214
Kalimantan Selatan	102	238	41	3	16	6	406
Kalimantan Timur	115	275	35	12	13	1	451
Kalimantan Utara	18	36	1	-	2	-	57
Sulawesi Utara	85	329	51	11	14	9	499
Gorontalo	31	154	28	7	6	-	226
Sulawesi Tengah	38	219	23	5	9	-	294
Sulawesi Selatan	345	976	200	46	60	31	1.658
Sulawesi Barat	19	103	1	-	6	-	129
Sulawesi Tenggara	63	269	31	3	7	-	373
Maluku	50	200	24	4	6	-	284
Maluku Utara	27	161	15	-	3	-	206
Bali	126	360	84	20	27	19	636
Nusa Tenggara Barat	74	431	27	2	16	-	550
Nusa Tenggara Timur	89	341	17	3	11	-	461
Papua	63	263	43	5	6	-	380
Papua Barat	51	151	11	2	2	-	217
INDONESIA	5.983	18.158	3.252	774	907	339	29.413

TABEL / TABLE : 12A
JUMLAH PROGRAM STUDI MENURUT PROGRAM PENDIDIKAN TIAP PROVINSI
 NUMBER OF STUDY PROGRAMS BASED ON PROGRAM OF EDUCATION BY PROVINCE
 STATUS / STATUS : KEMDIKBUD / MoEC
 PERGURUAN TINGGI (PT) / HIGHER EDUCATION (HE)
 TAHUN / YEAR : 2020

Provinsi <i>Province</i>	Diploma <i>Diploma Program</i>	Sarjana <i>Bachelor Program</i>	Magister <i>Master Program</i>	Doktor <i>Doctoral Program</i>	Profesi <i>Professions</i>	Spesialis <i>Specialist</i>	Jumlah <i>Total</i>
(1)	(2)	(3)	(4)	(5)	(6)	(7)	(8)
D.K.I. Jakarta	429	1.118	294	76	57	52	2.026
Jawa Barat	701	1.518	383	134	87	35	2.858
Banten	122	537	63	6	19	2	749
Jawa Tengah	610	1.156	235	68	97	34	2.200
D.I. Yogyakarta	232	596	217	70	53	31	1.199
Jawa Timur	610	1.994	373	99	139	59	3.274
Aceh	139	375	48	8	22	10	602
Sumatera Utara	335	818	121	30	48	22	1.374
Sumatera Barat	176	389	84	23	35	12	719
Riau	119	265	37	5	16	2	444
Kepulauan Riau	48	128	12	1	7	-	196
Jambi	44	145	22	5	8	-	224
Sumatera Selatan	156	323	53	10	15	12	569
Bangka Belitung	22	44	2	-	2	-	70
Bengkulu	33	124	26	4	7	-	194
Lampung	117	321	55	7	13	-	513
Kalimantan Barat	85	169	24	2	6	-	286
Kalimantan Tengah	24	107	13	1	3	-	148
Kalimantan Selatan	87	177	34	1	15	6	320
Kalimantan Timur	105	218	17	5	10	1	356
Kalimantan Utara	18	33	1	-	2	-	54
Sulawesi Utara	67	239	31	7	13	9	366
Gorontalo	23	133	24	7	5	-	192
Sulawesi Tengah	24	173	17	4	7	-	225
Sulawesi Selatan	274	719	149	43	52	31	1.268
Sulawesi Barat	15	72	-	-	6	-	93
Sulawesi Tenggara	52	226	26	3	7	-	314
Maluku	42	154	18	3	4	-	221
Maluku Utara	19	126	10	-	3	-	158
Bali	101	309	66	18	23	19	536
Nusa Tenggara Barat	59	309	19	1	12	-	400
Nusa Tenggara Timur	72	309	12	2	9	-	404
Papua	41	192	31	3	5	-	272
Papua Barat	32	129	8	2	2	-	173
INDONESIA	5.033	13.645	2.525	648	809	337	22.997

TABEL / TABLE: 12B

JUMLAH PROGRAM STUDI MENURUT PROGRAM PENDIDIKAN TIAP PROVINSI

NUMBER OF STUDY PROGRAMS BASED ON PROGRAM OF EDUCATION BY PROVINCE

STATUS / STATUS: NEGERI / PUBLIC

PERGURUAN TINGGI (PT) / HIGHER EDUCATION (HE)

TAHUN / YEAR: 2020

Provinsi <i>Province</i>	Diploma <i>Diploma Program</i>	Sarjana <i>Bachelor Program</i>	Magister <i>Master Program</i>	Doktor <i>Doctoral Program</i>	Profesi <i>Professions</i>	Spesialis <i>Specialist</i>	Jumlah <i>Total</i>
(1)	(2)	(3)	(4)	(5)	(6)	(7)	(8)
D.K.I. Jakarta	47	145	91	48	10	51	392
Jawa Barat	171	300	227	116	16	35	865
Banten	8	74	18	3	3	-	106
Jawa Tengah	136	266	135	52	22	34	645
D.I. Yogyakarta	73	175	136	60	12	31	487
Jawa Timur	245	387	196	84	26	59	997
Aceh	49	147	43	8	8	10	265
Sumatera Utara	40	102	60	28	9	22	261
Sumatera Barat	76	114	70	21	11	12	304
Riau	31	52	25	4	5	2	119
Kepulauan Riau	18	20	2	-	-	-	40
Jambi	10	52	19	5	4	-	90
Sumatera Selatan	35	57	27	10	5	12	146
Bangka Belitung	6	20	-	-	-	-	26
Bengkulu	13	45	22	4	2	-	86
Lampung	46	97	39	7	4	-	193
Kalimantan Barat	52	65	23	2	4	-	146
Kalimantan Tengah	-	42	11	1	2	-	56
Kalimantan Selatan	31	66	24	1	7	6	135
Kalimantan Timur	63	81	14	5	7	1	171
Kalimantan Utara	2	21	1	-	2	-	26
Sulawesi Utara	30	97	27	6	6	9	175
Gorontalo	11	54	21	7	4	-	97
Sulawesi Tengah	7	52	14	4	3	-	80
Sulawesi Selatan	71	135	88	36	9	31	370
Sulawesi Barat	1	24	-	-	1	-	26
Sulawesi Tenggara	6	105	22	3	3	-	139
Maluku	30	65	17	2	2	-	116
Maluku Utara	1	35	7	-	2	-	45
Bali	39	95	43	16	10	19	222
Nusa Tenggara Barat	9	38	14	1	2	-	64
Nusa Tenggara Timur	39	63	8	2	4	-	116
Papua	7	77	24	3	4	-	115
Papua Barat	21	32	6	1	1	-	61
INDONESIA	1.424	3.200	1.474	540	210	334	7.182

TABEL / TABLE : 12C
JUMLAH PROGRAM STUDI MENURUT PROGRAM PENDIDIKAN TIAP PROVINSI
 NUMBER OF STUDY PROGRAMS BASED ON PROGRAM OF EDUCATION BY PROVINCE
 STATUS / STATUS : SWASTA / PRIVATE
 PERGURUAN TINGGI (PT) / HIGHER EDUCATION (HE)
 TAHUN / YEAR : 2020

Provinsi <i>Province</i>	Diploma <i>Diploma Program</i>	Sarjana <i>Bachelor Program</i>	Magister <i>Master Program</i>	Doktor <i>Doctoral Program</i>	Profesi <i>Professions</i>	Spesialis <i>Specialist</i>	Jumlah <i>Total</i>
(1)	(2)	(3)	(4)	(5)	(6)	(7)	(8)
D.K.I. Jakarta	382	973	203	28	47	1	1.634
Jawa Barat	530	1.218	156	18	71	-	1.993
Banten	114	463	45	3	16	2	643
Jawa Tengah	474	890	100	16	75	-	1.555
D.I. Yogyakarta	159	421	81	10	41	-	712
Jawa Timur	365	1.607	177	15	113	-	2.277
Aceh	90	228	5	-	14	-	337
Sumatera Utara	295	716	61	2	39	-	1.113
Sumatera Barat	100	275	14	2	24	-	415
Riau	88	213	12	1	11	-	325
Kepulauan Riau	30	108	10	1	7	-	156
Jambi	34	93	3	-	4	-	134
Sumatera Selatan	121	266	26	-	10	-	423
Bangka Belitung	16	24	2	-	2	-	44
Bengkulu	20	79	4	-	5	-	108
Lampung	71	224	16	-	9	-	320
Kalimantan Barat	33	104	1	-	2	-	140
Kalimantan Tengah	24	65	2	-	1	-	92
Kalimantan Selatan	56	111	10	-	8	-	185
Kalimantan Timur	42	137	3	-	3	-	185
Kalimantan Utara	16	12	-	-	-	-	28
Sulawesi Utara	37	142	4	1	7	-	191
Gorontalo	12	79	3	-	1	-	95
Sulawesi Tengah	17	121	3	-	4	-	145
Sulawesi Selatan	203	584	61	7	43	-	898
Sulawesi Barat	14	48	-	-	5	-	67
Sulawesi Tenggara	46	121	4	-	4	-	175
Maluku	12	89	1	1	2	-	105
Maluku Utara	18	91	3	-	1	-	113
Bali	62	214	23	2	13	-	314
Nusa Tenggara Barat	50	271	5	-	10	-	336
Nusa Tenggara Timur	33	246	4	-	5	-	288
Papua	34	115	7	-	1	-	157
Papua Barat	11	97	2	1	1	-	112
INDONESIA	3.609	10.445	1.051	108	599	3	15.815

TABEL / TABLE: 13

JUMLAH PROGRAM STUDI MENURUT PROGRAM PENDIDIKAN TIAP PERGURUAN TINGGI (PT) NEGERI
NUMBER OF STUDY PROGRAMS BASED ON PROGRAM OF EDUCATION BY PUBLIC HIGHER EDUCATION (HE)
 STATUS / STATUS : PENDIDIKAN TINGGI AKADEMIK / ACADEMIC HIGHER EDUCATION
 PERGURUAN TINGGI (PT) / HIGHER EDUCATION (HE)
 TAHUN / YEAR : 2020

Perguruan Tinggi <i>College</i>	Diploma <i>Diploma Program</i>	Sarjana <i>Bachelor Program</i>	Magister <i>Master Program</i>	Doktor <i>Doctoral Program</i>	Profesi <i>Professions</i>	Spesialis <i>Specialist</i>	Jumlah <i>Total</i>
(1)	(2)	(3)	(4)	(5)	(6)	(7)	(8)
Institut Pertanian Bogor	22	39	71	46	3	-	181
Institut Seni Budaya Indonesia Aceh	-	6	-	-	-	-	6
Institut Seni Budaya Indonesia Bandung	5	5	1	-	-	-	11
Institut Seni Budaya Indonesia Tanah Papua	-	5	-	-	-	-	5
Institut Seni Indonesia Denpasar	2	10	2	1	-	-	15
Institut Seni Indonesia Padang Panjang	1	11	1	-	-	-	13
Institut Seni Indonesia Surakarta	4	16	1	1	-	-	22
Institut Seni Indonesia Yogyakarta	6	24	3	1	-	-	34
Institut Teknologi Bandung	4	50	53	27	2	-	136
Institut Teknologi Kalimantan	-	17	-	-	-	-	17
Institut Teknologi Sepuluh Nopember	14	32	20	16	1	-	83
Institut Teknologi Sumatera	-	35	-	-	-	-	35
Universitas Airlangga	21	44	46	15	7	41	174
Universitas Andalas	4	48	43	13	7	12	127
Universitas Bangka Belitung	-	20	-	-	-	-	20
Universitas Bengkulu	10	45	22	4	2	-	83
Universitas Borneo Tarakan	2	21	1	-	2	-	26
Universitas Brawijaya	8	77	42	23	9	18	177
Universitas Cenderawasih	7	45	23	3	3	-	81
Universitas Diponegoro	37	52	38	15	5	19	166
Universitas Gadjah Mada	44	70	92	50	10	31	297
Universitas Halu Oleo	5	76	22	3	3	-	109
Universitas Hasanuddin	3	67	65	26	8	31	200
Universitas Indonesia	13	64	69	39	7	51	243
Universitas Jambi	10	52	19	5	4	-	90
Universitas Jember	11	60	22	6	7	-	106
Universitas Jenderal Soedirman	18	47	25	8	10	1	109
Universitas Khairun	1	35	7	-	2	-	45
Universitas Lambung Mangkurat	3	66	24	1	7	6	107
Universitas Lampung	13	62	38	7	4	-	124
Universitas Malikussaleh	1	33	10	-	1	-	45
Jumlah (1)	269	1.234	760	310	104	210	2.887

TABEL / TABLE : 13 (Lanjutan / Continued)

JUMLAH PROGRAM STUDI MENURUT PROGRAM PENDIDIKAN TIAP PERGURUAN TINGGI (PT) NEGERI
NUMBER OF STUDY PROGRAMS BASED ON PROGRAM OF EDUCATION BY PUBLIC HIGHER EDUCATION (HE)
 STATUS / STATUS : PENDIDIKAN TINGGI AKADEMIK / ACADEMIC HIGHER EDUCATION
 PERGURUAN TINGGI (PT) / HIGHER EDUCATION (HE)
 TAHUN / YEAR : 2020

Perguruan Tinggi <i>College</i>	Diploma <i>Diploma Program</i>	Sarjana <i>Bachelor Program</i>	Magister <i>Master Program</i>	Doktor <i>Doctoral Program</i>	Profesi <i>Professions</i>	Spesialis <i>Specialist</i>	Jumlah <i>Total</i>
(1)	(2)	(3)	(4)	(5)	(6)	(7)	(8)
Universitas Maritim Raja Ali Haji (UMRAH)	-	20	2	-	-	-	22
Universitas Mataram	9	38	14	1	2	-	64
Universitas Mulawarman	7	64	14	5	7	1	98
Universitas Musamus Merauke	-	27	1	-	1	-	29
Universitas Negeri Gorontalo	11	54	21	7	4	-	97
Universitas Negeri Jakarta	12	62	20	9	1	-	104
Universitas Negeri Makassar	17	67	22	10	1	-	117
Universitas Negeri Malang	11	59	33	16	1	-	120
Universitas Negeri Manado	4	48	13	1	1	-	67
Universitas Negeri Medan	2	53	16	5	2	-	78
Universitas Negeri Padang	26	55	24	8	4	-	117
Universitas Negeri Semarang	9	67	22	8	2	-	108
Universitas Negeri Surabaya	21	63	16	7	1	-	108
Universitas Negeri Yogyakarta	22	60	32	8	2	-	124
Universitas Nusa Cendana	1	48	8	2	4	-	63
Universitas Padjadjaran	28	60	52	22	6	35	203
Universitas Palangka Raya	-	42	11	1	2	-	56
Universitas Papua	15	32	6	1	1	-	55
Universitas Pattimura	-	65	17	2	2	-	86
Universitas Pembangunan Nasional Veteran Jakarta	5	19	2	-	2	-	28
Universitas Pembangunan Nasional Veteran Jawa Timur	-	26	5	1	-	-	32
Universitas Pembangunan Nasional Veteran Yogyakarta	1	21	9	1	-	-	32
Universitas Pendidikan Ganesha	11	37	14	3	2	-	67
Universitas Pendidikan Indonesia	7	97	37	21	4	-	166
Universitas Riau	9	52	25	4	5	2	97
Universitas Sam Ratulangi	1	49	14	5	5	9	83
Universitas Samudra	-	25	-	-	-	-	25
Universitas Sebelas Maret	29	67	47	20	5	14	182
Universitas Sembilanbelas November Kolaka	1	29	-	-	-	-	30
Universitas Siliwangi	1	23	6	-	1	-	31
Universitas Singaperbangsa Karawang	3	26	3	-	-	-	32
Jumlah (2)	263	1.455	506	168	68	61	2.521

TABEL / TABLE: 13 (Lanjutan / Continued)

JUMLAH PROGRAM STUDI MENURUT PROGRAM PENDIDIKAN TIAP PERGURUAN TINGGI (PT) NEGERI
NUMBER OF STUDY PROGRAMS BASED ON PROGRAM OF EDUCATION BY PUBLIC HIGHER EDUCATION (HE)
 STATUS / STATUS : **PENDIDIKAN TINGGI AKADEMIK / ACADEMIC HIGHER EDUCATION**
 PERGURUAN TINGGI (PT) / HIGHER EDUCATION (HE)
 TAHUN / YEAR : 2020

Perguruan Tinggi <i>College</i>	Diploma <i>Diploma Program</i>	Sarjana <i>Bachelor Program</i>	Magister <i>Master Program</i>	Doktor <i>Doctoral Program</i>	Profesi <i>Professions</i>	Spesialis <i>Specialist</i>	Jumlah <i>Total</i>
(1)	(2)	(3)	(4)	(5)	(6)	(7)	(8)
Universitas Sriwijaya	5	57	26	10	5	12	115
Universitas Sulawesi Barat	1	24	-	-	1	-	26
Universitas Sultan Ageng Tirtayasa	5	42	11	1	3	-	62
Universitas Sumatera Utara	16	49	43	23	7	22	160
Universitas Syiah Kuala	14	63	33	8	7	10	135
Universitas Tadulako	7	52	14	4	3	-	80
Universitas Tanjungpura	5	65	23	2	4	-	99
Universitas Terbuka	3	32	7	2	-	-	44
Universitas Teuku Umar	-	20	-	-	-	-	20
Universitas Tidar	2	17	1	-	-	-	20
Universitas Timor	1	15	-	-	-	-	16
Universitas Trunojoyo	5	26	5	-	-	-	36
Universitas Udayana	4	48	26	12	8	19	117
Jumlah (3)	68	510	189	62	38	63	930
Pendidikan Tinggi Akademik	600	3.199	1.455	540	210	334	6.338

TABEL / TABLE: 13A

JUMLAH PROGRAM STUDI MENURUT PROGRAM PENDIDIKAN TIAP PERGURUAN TINGGI (PT) NEGERI
NUMBER OF STUDY PROGRAMS BASED ON PROGRAM OF EDUCATION BY PUBLIC HIGHER EDUCATION (HE)
 STATUS / STATUS : PENDIDIKAN TINGGI VOKASI / VOCATIONAL HIGHER EDUCATION
 PERGURUAN TINGGI (PT) / HIGHER EDUCATION (HE)
 TAHUN / YEAR : 2020

Perguruan Tinggi <i>College</i>	Diploma <i>Diploma Program</i>	Sarjana <i>Bachelor Program</i>	Magister <i>Master Program</i>	Doktor <i>Doctoral Program</i>	Profesi <i>Professions</i>	Spesialis <i>Specialist</i>	Jumlah <i>Total</i>
(1)	(2)	(3)	(4)	(5)	(6)	(7)	(8)
Akademi Komunitas Negeri Aceh Barat	3	-	-	-	-	-	3
Akademi Komunitas Negeri Pacitan	3	-	-	-	-	-	3
Akademi Komunitas Negeri Putra Sang Fajar Blitar	3	-	-	-	-	-	3
Akademi Komunitas Negeri Rejang Lebong	3	-	-	-	-	-	3
Politeknik Elektronika Negeri Surabaya	32	-	2	-	-	-	34
Politeknik Manufaktur Bandung	10	-	-	-	-	-	10
Politeknik Manufaktur Negeri Bangka Belitung	6	-	-	-	-	-	6
Politeknik Maritim Negeri Indonesia	4	-	-	-	-	-	4
Politeknik Negeri Ambon	20	-	-	-	-	-	20
Politeknik Negeri Bali	22	-	1	-	-	-	23
Politeknik Negeri Balikpapan	9	-	-	-	-	-	9
Politeknik Negeri Bandung	39	-	2	-	-	-	41
Politeknik Negeri Banjarmasin	21	-	-	-	-	-	21
Politeknik Negeri Banyuwangi	7	-	-	-	-	-	7
Politeknik Negeri Batam	18	-	-	-	-	-	18
Politeknik Negeri Bengkalis	22	-	-	-	-	-	22
Politeknik Negeri Cilacap	8	-	-	-	-	-	8
Politeknik Negeri Fakfak	6	-	-	-	-	-	6
Politeknik Negeri Indramayu	6	-	-	-	-	-	6
Politeknik Negeri Jakarta	42	-	2	-	-	-	44
Politeknik Negeri Jember	33	-	1	-	-	-	34
Politeknik Negeri Ketapang	8	-	-	-	-	-	8
Politeknik Negeri Kupang	16	-	-	-	-	-	16
Politeknik Negeri Lampung	33	-	1	-	-	-	34
Politeknik Negeri Lhokseumawe	31	-	-	-	-	-	31
Politeknik Negeri Madiun	9	-	-	-	-	-	9
Politeknik Negeri Madura	4	-	-	-	-	-	4
Politeknik Negeri Malang	46	-	3	-	-	-	49
Politeknik Negeri Manado	19	-	-	-	-	-	19
Politeknik Negeri Medan	22	-	1	-	-	-	23
Politeknik Negeri Media Kreatif	17	-	-	-	-	-	17
Jumlah (1)	522	-	13	-	-	-	535

TABEL / TABLE: 13A (Lanjutan / Continued)

JUMLAH PROGRAM STUDI MENURUT PROGRAM PENDIDIKAN TIAP PERGURUAN TINGGI (PT) NEGERI
NUMBER OF STUDY PROGRAMS BASED ON PROGRAM OF EDUCATION BY PUBLIC HIGHER EDUCATION (HE)
STATUS / STATUS : PENDIDIKAN TINGGI VOKASI / VOCATIONAL HIGHER EDUCATION
 PERGURUAN TINGGI (PT) / HIGHER EDUCATION (HE)
 TAHUN / YEAR : 2020

Perguruan Tinggi <i>College</i>	Diploma <i>Diploma Program</i>	Sarjana <i>Bachelor Program</i>	Magister <i>Master Program</i>	Doktor <i>Doctoral Program</i>	Profesi <i>Professions</i>	Spesialis <i>Specialist</i>	Jumlah <i>Total</i>
(1)	(2)	(3)	(4)	(5)	(6)	(7)	(8)
Politeknik Negeri Nusa Utara	6	-	-	-	-	-	6
Politeknik Negeri Padang	31	-	-	-	-	-	32
Politeknik Negeri Pontianak	30	-	-	-	-	-	30
Politeknik Negeri Samarinda	36	-	-	-	-	-	36
Politeknik Negeri Sambas	9	-	-	-	-	-	9
Politeknik Negeri Semarang	25	-	-	-	-	-	26
Politeknik Negeri Sriwijaya	30	-	-	-	-	-	31
Politeknik Negeri Subang	4	-	-	-	-	-	4
Politeknik Negeri Tanah Laut	7	-	-	-	-	-	7
Politeknik Negeri Ujung Pandang	33	-	-	-	-	-	33
Politeknik Perikanan Negeri Tual	10	-	-	-	-	-	10
Politeknik Perkapalan Negeri Surabaya	17	-	-	-	-	-	18
Politeknik Pertanian Negeri Kupang	21	-	-	-	-	-	21
Politeknik Pertanian Negeri Pangkajene Kepulauan	18	1	-	-	-	-	20
Politeknik Pertanian Negeri Payakumbuh	14	-	-	-	-	-	15
Politeknik Pertanian Negeri Samarinda	11	-	-	-	-	-	11
Jumlah (2)	302	1	-	-	-	-	309
Pendidikan Tinggi Vokasi	824	1	-	-	-	-	844

TABEL / TABLE : 14

JUMLAH PROGRAM STUDI MENURUT PROGRAM PENDIDIKAN TIAP LLDikti

NUMBER OF STUDY PROGRAMS BASED ON PROGRAM OF EDUCATION BY REGIONAL OFFICE

STATUS / STATUS : SWASTA / PRIVATE

PERGURUAN TINGGI (PT) / HIGHER EDUCATION (HE)

TAHUN / YEAR : 2020

LLDikti <i>Regional Office</i>	Diploma <i>Diploma Program</i>	Sarjana <i>Bachelor Program</i>	Magister <i>Master Program</i>	Doktor <i>Doctoral Program</i>	Profesi <i>Professions</i>	Spesialis <i>Specialist</i>	Jumlah <i>Total</i>
(1)	(2)	(3)	(4)	(5)	(6)	(7)	(8)
LLDikti Wilayah I	295	716	61	2	39	-	1.113
LLDikti Wilayah II	229	594	48	-	26	-	897
LLDikti Wilayah III	415	1.147	245	36	59	3	1.905
LLDikti Wilayah IV	609	1.507	159	13	75	-	2.363
LLDikti Wilayah V	159	421	81	10	41	-	712
LLDikti Wilayah VI	474	890	100	16	75	-	1.555
LLDikti Wilayah VII	364	1.606	177	15	113	-	2.275
LLDikti Wilayah VIII	145	731	32	2	28	-	938
LLDikti Wilayah IX	329	1.095	75	8	64	-	1.571
LLDikti Wilayah X	252	689	39	4	46	-	1.030
LLDikti Wilayah XI	171	429	16	-	14	-	630
LLDikti Wilayah XII	30	180	4	1	3	-	218
LLDikti Wilayah XIII	92	228	5	-	14	-	339
LLDikti Wilayah XIV	45	212	9	1	2	-	269
Jumlah	3.609	10.445	1.051	108	599	3	15.815

TABEL / TABLE: 14A

JUMLAH PROGRAM STUDI MENURUT PROGRAM PENDIDIKAN TIAP LLDikti

NUMBER OF STUDY PROGRAMS BASED ON PROGRAM OF EDUCATION BY REGIONAL OFFICE

STATUS / STATUS : PENDIDIKAN TINGGI AKADEMIK / ACADEMIC HIGHER EDUCATION

PERGURUAN TINGGI (PT) / HIGHER EDUCATION (HE)

TAHUN / YEAR : 2020

LLDikti <i>Regional Office</i>	Diploma <i>Diploma Program</i>	Sarjana <i>Bachelor Program</i>	Magister <i>Master Program</i>	Doktor <i>Doctoral Program</i>	Profesi <i>Professions</i>	Spesialis <i>Specialist</i>	Jumlah <i>Total</i>
(1)	(2)	(3)	(4)	(5)	(6)	(7)	(8)
LLDikti Wilayah I	150	716	61	2	39	-	968
LLDikti Wilayah II	114	594	48	-	26	-	782
LLDikti Wilayah III	250	1.147	245	36	59	3	1.740
LLDikti Wilayah IV	316	1.507	159	13	73	-	2.068
LLDikti Wilayah V	91	421	81	10	41	-	644
LLDikti Wilayah VI	256	890	100	16	75	-	1.337
LLDikti Wilayah VII	246	1.606	177	15	113	-	2.157
LLDikti Wilayah VIII	86	731	32	2	27	-	878
LLDikti Wilayah IX	153	1.095	75	8	64	-	1.395
LLDikti Wilayah X	130	689	37	4	46	-	906
LLDikti Wilayah XI	58	429	16	-	14	-	517
LLDikti Wilayah XII	11	180	4	1	3	-	199
LLDikti Wilayah XIII	38	228	5	-	14	-	285
LLDikti Wilayah XIV	15	212	9	1	2	-	239
Jumlah	1.914	10.445	1.049	108	596	3	14.115

TABEL / TABLE : 14B

JUMLAH PROGRAM STUDI MENURUT PROGRAM PENDIDIKAN TIAP LLDikti

NUMBER OF STUDY PROGRAMS BASED ON PROGRAM OF EDUCATION BY REGIONAL OFFICE

STATUS / STATUS : PENDIDIKAN TINGGI VOKASI / VOCATIONAL HIGHER EDUCATION

PERGURUAN TINGGI (PT) / HIGHER EDUCATION (HE)

TAHUN / YEAR : 2020

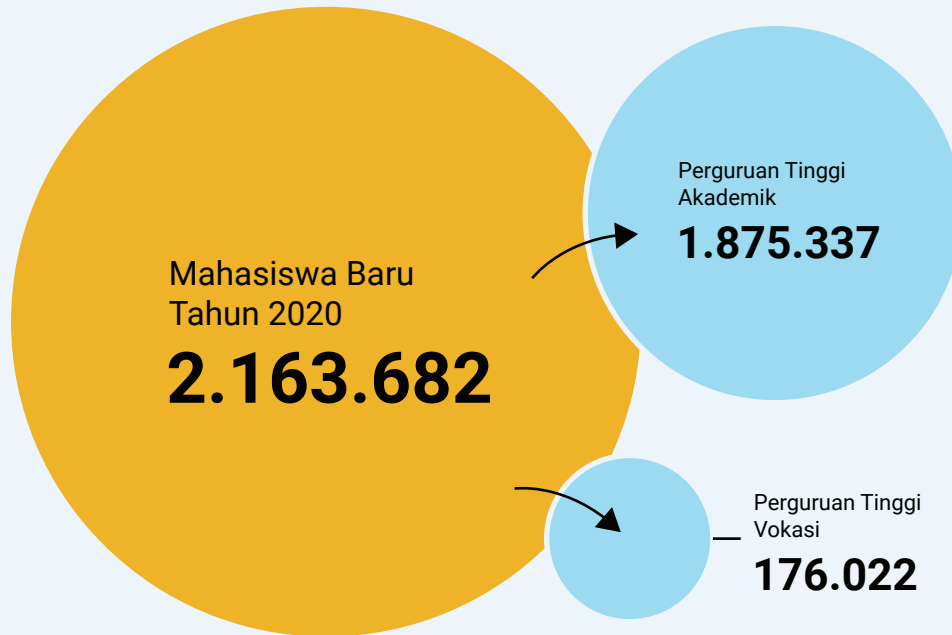
LLDikti <i>Regional Office</i>	Diploma <i>Diploma Program</i>	Sarjana <i>Bachelor Program</i>	Magister <i>Master Program</i>	Doktor <i>Doctoral Program</i>	Profesi <i>Professions</i>	Spesialis <i>Specialist</i>	Jumlah <i>Total</i>
(1)	(2)	(3)	(4)	(5)	(6)	(7)	(8)
LLDikti Wilayah I	145	-	-	-	-	-	145
LLDikti Wilayah II	115	-	-	-	-	-	115
LLDikti Wilayah III	165	-	-	-	-	-	165
LLDikti Wilayah IV	293	-	-	-	2	-	295
LLDikti Wilayah V	68	-	-	-	-	-	68
LLDikti Wilayah VI	218	-	-	-	-	-	218
LLDikti Wilayah VII	118	-	-	-	-	-	118
LLDikti Wilayah VIII	59	-	-	-	1	-	60
LLDikti Wilayah IX	176	-	-	-	-	-	176
LLDikti Wilayah X	122	-	2	-	-	-	124
LLDikti Wilayah XI	113	-	-	-	-	-	113
LLDikti Wilayah XII	19	-	-	-	-	-	19
LLDikti Wilayah XIII	54	-	-	-	-	-	54
LLDikti Wilayah XIV	30	-	-	-	-	-	30
Jumlah	1.695	-	2	-	3	-	1.700

04

MAHASISWA BARU

NEW ENTRANT



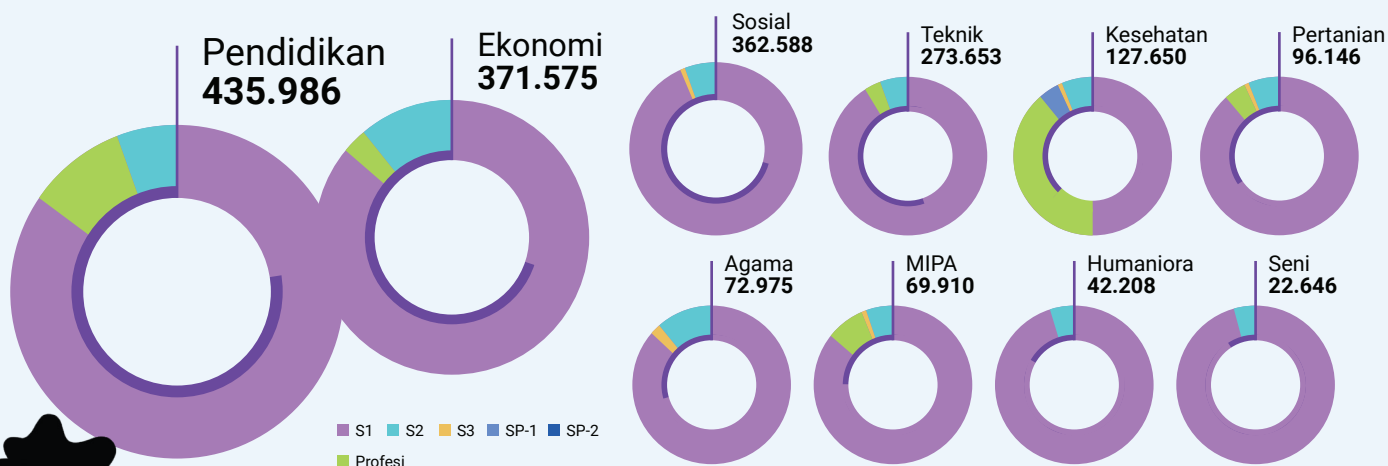


Penerimaan mahasiswa baru untuk setiap program studi dapat dilakukan melalui pola penerimaan mahasiswa secara nasional untuk PTN atau diatur oleh perguruan tinggi masing-masing untuk PTS. Perguruan Tinggi menjaga keseimbangan antara jumlah maksimum Mahasiswa dalam setiap Program Studi dan kapasitas sarana dan prasarana, Dosen dan tenaga kependidikan, serta layanan dan sumber daya pendidikan lainnya. Jumlah mahasiswa baru pada tahun 2020 sebanyak 2.163.682 yang tersebar di seluruh provinsi di Indonesia. Pada mahasiswa baru berdasarkan jenis perguruan tinggi akademik dan vokasi, di mana pada jenis perguruan tinggi akademik sebanyak 1.875.337 mahasiswa baru dan pada jenis perguruan tinggi vokasi sebanyak 176.022. Ketertarikan studi mahasiswa dapat dilihat dari sebaran jumlah mahasiswa baru berdasarkan bidang ilmu studi yang ditempuh. Ketertarikan studi tersebut juga dapat dilihat pada program akademik maupun vokasi.

Admission of new entrants for each study program can be done through a national students admission pattern for PTN or arranged by each institutions for PTS. Higher Education Institutions maintain a balance between the maximum number of students in each Study Program and the capacity of facilities and infrastructure, lecturers and educational staff, as well as other educational services and resources. The number of new entrants in 2020 is 2.163.682 spread across all provinces in Indonesia. For new entrants based on the type of academic and vocational tertiary institutions, there were 1.875.337 new students in the types of academic and 176.022 in the type of vocational institutions. Students interest in studies can be seen from the distribution of the number of new entrants based on the field of study taken. Interest in these studies can also be seen in academic and vocational programs.

Bidang Ilmu Apa Dengan Jumlah Mahasiswa Baru terbanyak pada Program Akademik dan Vokasi?

What Fields of Knowledge With the most Number of New Entrants in the Academic and Vocational Program?

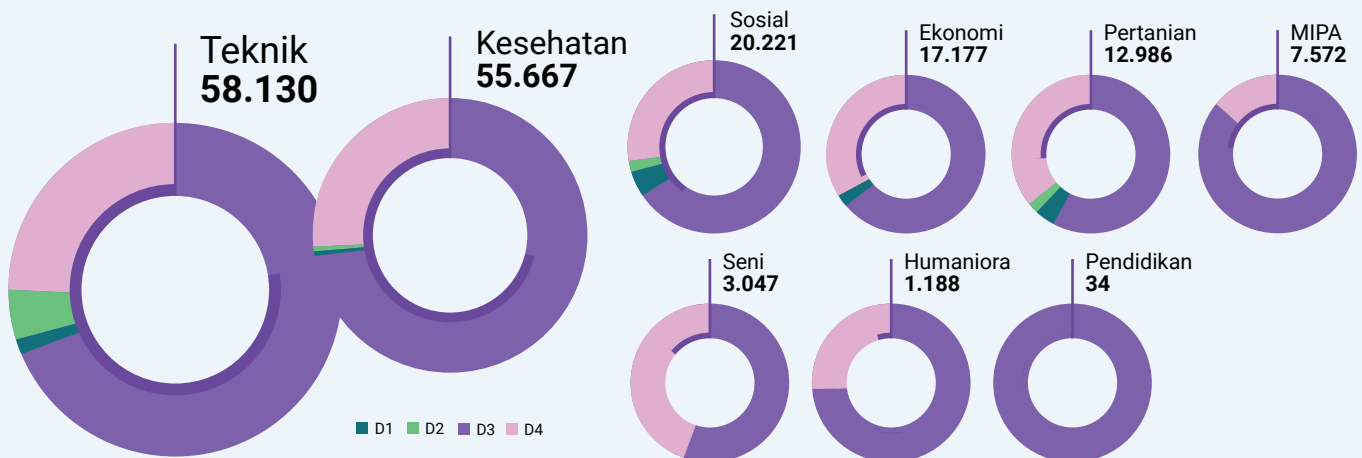


Grafik di atas menggambarkan kondisi mahasiswa baru pada tiap kelompok bidang ilmu. Bidang ilmu ekonomi, sosial, teknik, dan kesehatan menjadi empat bidang ilmu yang paling banyak diminati mahasiswa baru pada jenjang akademik maupun vokasi. Hal itu menggambarkan isu yang dianggap penting dan menarik bagi masa depan karier mahasiswa.

Bidang Ilmu Pendidikan menjadi primadona bagi mahasiswa baru pada jenjang akademik dengan jumlah mahasiswa baru sebanyak 435,986. Sementara bagi vokasi, teknik tetap menjadi idaman.

Selain itu, di bidang vokasi rumpun ilmu pertanian masuk ke dalam posisi ke-5. Hal itu menggambarkan Indonesia sebagai negeri agraris yang membutuhkan tenaga kompeten dan andal dalam mengelola potensinya. Perbandingan mahasiswa baru pada kelompok bidang ini, dengan kelompok bidang pendidikan dan ekonomi, sekitar 11%. Pada Kelompok bidang pertanian, mahasiswa baru pada jenjang S2 dan S3, hanya berkisar 4.9% dan 0.9% dari total mahasiswa di bidang tersebut.

Jumlah mahasiswa baru pada Bidang Ilmu Sains dan Teknologi Sendiri, sejumlah 343,563 Mahasiswa. Jumlah ini masih sangat jauh jika dibandingkan dengan jumlah mahasiswa baru pada bidang pendidikan dan ekonomi (807,561).

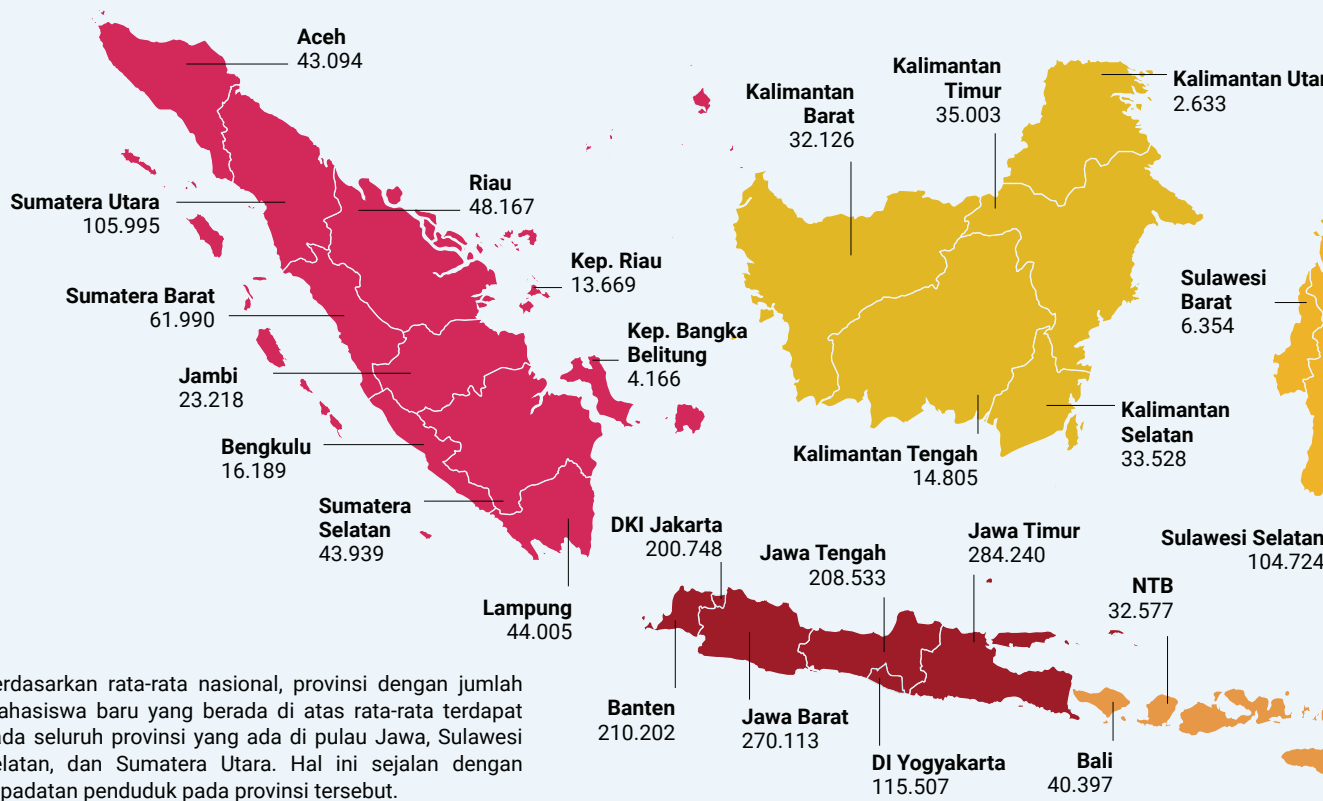


The graph above depicts the condition of new entrants in each group of disciplines. The fields of economics, social, engineering, and health are the four fields of study that are most in demand by new students at the academic and vocational levels. This illustrates issues that are considered important and interesting for the future of student careers.

The field of Education is the prima donna for new students at the academic level with a total of 435,986 new entrants. Meanwhile, for vocations, technique remains a dream.

In addition, in the vocational field, agricultural science clusters are in the 5th position. This describes Indonesia as an agricultural country that needs competent and reliable personnel in managing its potential. The ratio of new entrants in this field group, with the education and economics group, is around 11%. In the agriculture group, new entrants at the S2 and S3 levels, only around 4.9% and 0.9% of the total students in that field.

The number of new entrants in the field of Science and Technology itself is 343,563 students. This number is still very far from the number of new entrants in the fields of education and economics (807,561).

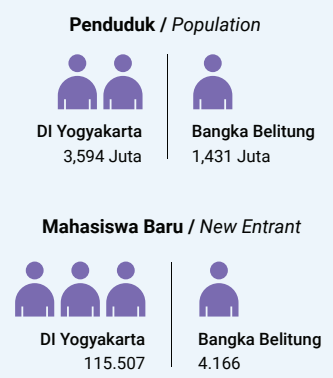


Berdasarkan rata-rata nasional, provinsi dengan jumlah mahasiswa baru yang berada di atas rata-rata terdapat pada seluruh provinsi yang ada di pulau Jawa, Sulawesi Selatan, dan Sumatera Utara. Hal ini sejalan dengan kepadatan penduduk pada provinsi tersebut.

Sementara itu, di bagian Papua, Nusa Tenggara, Maluku, dan Kalimantan, belum menunjukkan angka signifikan. Mahasiswa baru pada provinsi Kalimantan Utara, Maluku Utara, NTT, dan Bangka Belitung memiliki jumlah yang sangat sedikit dan jauh berada di bawah rata-rata dari tiap lelempok pulaunya masing masing.

Jika ditinjau pada pulau Jawa tersendiri, provinsi Jawa Tengah, Daerah Khusus Ibu Kota (DKI) Jakarta dan Daerah Istimewa (DI) Yogyakarta memiliki jumlah mahasiswa baru yang berada di bawah rata-rata pulau Jawa.

DI Yogyakarta yang tersohor sebagai kota pendidikan memiliki jumlah mahasiswa baru (115.507) yang lebih banyak dari Provinsi Sulawesi Selatan dan Provinsi Jawa Tengah, padahal luas wilayah dan jumlah penduduk DI Yogyakarta lebih kecil dari keduanya. Dibandingkan dengan yang lain, jumlah penduduk di Bangka Belitung berkisar 1,431 juta penduduk, sedangkan di DI Yogyakarta berkisar 3.594 juta penduduk. Artinya, jumlah penduduk di Bangka Belitung 1/2.5 dari jumlah penduduk di DI Yogyakarta. Sedangkan jumlah mahasiswa baru di Bangka Belitung ialah 1/30 dari jumlah mahasiswa baru di DI Yogyakarta.



Bagaimana Persebaran Mahasiswa Baru tiap Provinsi ?

How is the Distribution of New Students in Each Province?



Based on the national average, the provinces with the number of new entrants who are above the average are found in all provinces in Java, South Sulawesi and North Sumatera. This is in line with the population density in the province.

Meanwhile, parts of Papua, Nusa Tenggara, Maluku, and Kalimantan, have not shown significant figures. The number of new entrants in the provinces of North Kalimantan, North Maluku, NTT, and Bangka Belitung is very small and far below the average of each of their respective island groups.

When viewed on the island of Java alone, the provinces of Central Java, the Special Capital Region of Jakarta (DKI) and the Special Region (DI) of Yogyakarta have a number of new entrants who are below the island average.

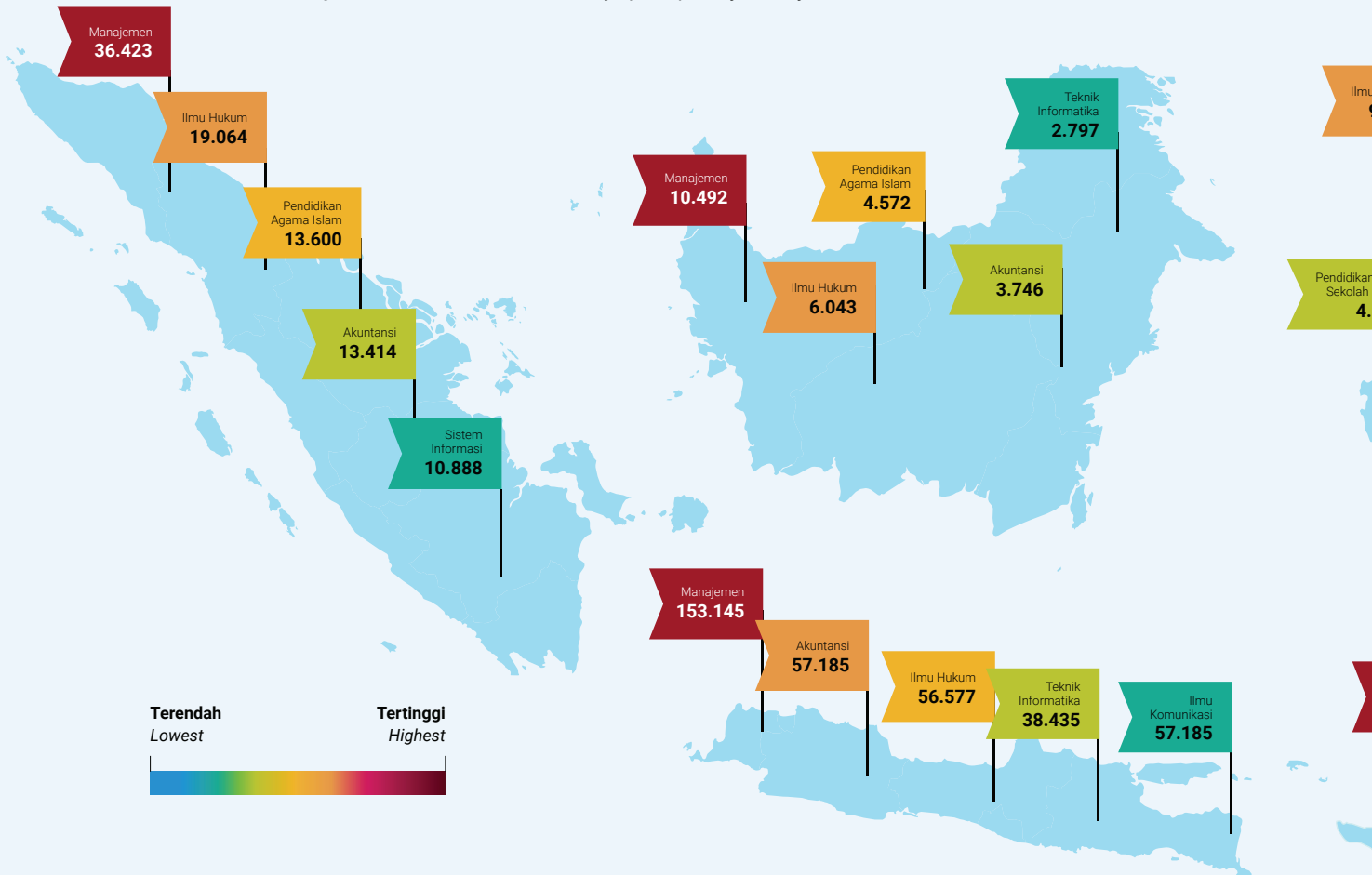
DI Yogyakarta, which is famous as a city of education, has a higher number of new entrants (115,507) than South Sulawesi and Central Java Provinces, even though the area and population of DI Yogyakarta are smaller than both. Compared to others, the population in Bangka Belitung is around 1,431 million people, while in DI Yogyakarta it is around 3,594 million people. This means that the population in Bangka Belitung is 1 / 2.5 of the population in DI Yogyakarta. Meanwhile, the number of new entrants in Bangka Belitung is 1/30 of the number of new entrants in DI Yogyakarta.

Apa Dominasi Prodi Mahasiswa Baru (Jenjang Akademik) Pada Tiap Pulau ?

What Is the domination of New Student Study Programs (Academic Level) on each island?

Grafik di atas memperlihatkan kecondongan jumlah mahasiswa baru berdasarkan program studi (prodi) yang dipilih pada tiap Pulau. Prodi Manajemen hampir selalu menjadi top pilihan pada setiap pulau, kecuali pada pulau Maluku, yang didominasi prodi Ilmu Hukum dan Administrasi Negara.

Pada Pulau Jawa, prodi Teknik Informatika dan Ilmu Komunikasi, juga menjadi pilihan teratas bagi mahasiswa baru untuk kuliah. Prodi Teknik Informatika sendiri juga menjadi Top teratas pada Kalimantan dan Nusa Tenggara. Sedangkan Prodi Ilmu Komunikasi hanya pada pulau Jawa saja.



The graph above shows the inclination of the number of new entrants based on the chosen study program (prodi) on each island. Management study program is almost always the top choice on every island, except Maluku island, which is dominated by Law Science and State Administration study program.

On the island of Java, the Informatics Engineering and Communication Studies study program is also the top choice for new entrants to study. The Informatics Engineering Study Program itself is also the top top in Kalimantan and Nusa Tenggara. Meanwhile, Communication Studies Study Program is only on the island of Java.



TABEL / TABLE: 15

JUMLAH MAHASISWA BARU MENURUT BENTUK PERGURUAN TINGGI TIAP PROVINSI

NUMBER OF NEW ENTRANTS BASED ON FORM OF HIGHER EDUCATION INSTITUTION BY PROVINCE

STATUS / STATUS : NASIONAL / NATIONAL

PERGURUAN TINGGI (PT) / HIGHER EDUCATION (HE)

TAHUN / YEAR : 2020

Provinsi <i>Province</i>	Universitas <i>University</i>	Institut <i>Institute</i>	Sekolah Tinggi <i>Sch. of High Learning</i>	Akademi <i>Academy</i>	Akademi Komunitas <i>Community College</i>	Politeknik <i>Polytechnic</i>	Jumlah <i>Total</i>
(1)	(2)	(3)	(4)	(5)	(6)	(7)	(8)
D.K.I. Jakarta	150.501	12.340	25.946	3.621	-	8.340	200.748
Jawa Barat	141.976	43.114	62.149	5.259	392	17.223	270.113
Banten	192.181	1.173	11.718	831	-	4.299	210.202
Jawa Tengah	147.013	18.748	19.169	4.095	140	19.368	208.533
D.I. Yogyakarta	95.669	5.035	10.105	1.649	300	2.749	115.507
Jawa Timur	192.642	35.536	35.833	2.960	241	17.028	284.240
Aceh	28.677	3.795	5.754	1.158	87	3.623	43.094
Sumatera Utara	67.183	10.008	21.358	2.179	-	5.267	105.995
Sumatera Barat	42.605	4.870	8.603	981	-	4.931	61.990
Riau	35.362	784	9.166	749	-	2.106	48.167
Kepulauan Riau	6.177	613	3.775	28	-	3.076	13.669
Jambi	15.764	1.486	4.858	340	-	770	23.218
Sumatera Selatan	26.367	260	10.778	631	120	5.783	43.939
Bangka Belitung	1.184	1.095	1.030	112	39	706	4.166
Bengkulu	9.828	3.710	714	152	38	1.747	16.189
Lampung	26.088	8.173	5.482	630	-	3.632	44.005
Kalimantan Barat	19.143	3.031	3.804	675	-	5.473	32.126
Kalimantan Tengah	8.515	2.771	2.888	66	-	565	14.805
Kalimantan Selatan	21.339	537	7.507	497	-	3.648	33.528
Kalimantan Timur	21.607	3.385	4.214	104	3	5.690	35.003
Kalimantan Utara	1.870	-	581	-	-	182	2.633
Sulawesi Utara	18.628	879	2.254	587	126	1.611	24.085
Gorontalo	10.225	1.571	638	-	-	914	13.348
Sulawesi Tengah	14.586	1.606	2.569	730	-	1.613	21.104
Sulawesi Selatan	65.933	7.024	22.232	2.290	102	7.143	104.724
Sulawesi Barat	3.069	334	2.572	71	-	308	6.354
Sulawesi Tenggara	18.094	498	3.601	340	52	1.237	23.822
Maluku	8.099	1.130	3.047	164	-	1.981	14.421
Maluku Utara	6.088	815	1.170	200	-	531	8.804
Bali	26.685	2.729	5.491	450	182	4.860	40.397
Nusa Tenggara Barat	19.221	3.826	7.471	233	176	1.650	32.577
Nusa Tenggara Timur	19.188	611	5.310	424	-	4.598	30.131
Papua	15.190	786	5.151	428	-	1.286	22.841
Papua Barat	5.462	51	2.375	-	-	1.316	9.204
INDONESIA	1.482.159	182.324	319.313	32.634	1.998	145.254	2.163.682

TABEL / TABLE: 15A

JUMLAH MAHASISWA BARU MENURUT BENTUK PERGURUAN TINGGI TIAP PROVINSI

NUMBER OF NEW ENTRANTS BASED ON FORM OF HIGHER EDUCATION INSTITUTION BY PROVINCE

STATUS / STATUS : KEMDIKBUD / MoEC

PERGURUAN TINGGI (PT) / HIGHER EDUCATION (HE)

TAHUN / YEAR: 2020

Provinsi <i>Province</i>	Universitas <i>University</i>	Institut <i>Institute</i>	Sekolah Tinggi <i>Sch. of High Learning</i>	Akademi <i>Academy</i>	Akademi Komunitas <i>Community College</i>	Politeknik <i>Polytechnic</i>	Jumlah <i>Total</i>
(1)	(2)	(3)	(4)	(5)	(6)	(7)	(8)
D.K.I. Jakarta	144.094	11.395	20.682	3.621	-	4.790	184.582
Jawa Barat	134.673	34.113	45.031	5.204	392	11.119	230.532
Banten	189.088	457	8.226	831	-	804	199.406
Jawa Tengah	141.907	3.127	13.736	3.215	140	7.726	169.851
D.I. Yogyakarta	89.683	4.769	8.433	1.619	300	1.864	106.668
Jawa Timur	178.342	13.982	24.380	2.712	241	13.592	233.249
Aceh	24.865	67	3.152	1.158	87	1.409	30.738
Sumatera Utara	60.491	6.962	14.502	2.061	-	2.615	86.631
Sumatera Barat	38.046	1.263	7.501	981	-	2.793	50.584
Riau	21.937	542	5.650	749	-	1.512	30.390
Kepulauan Riau	6.177	462	2.054	28	-	2.813	11.534
Jambi	15.468	-	3.210	340	-	131	19.149
Sumatera Selatan	26.316	-	8.892	631	120	3.512	39.471
Bangka Belitung	1.184	-	1.030	112	39	313	2.678
Bengkulu	9.828	-	547	152	38	192	10.757
Lampung	18.833	5.125	2.486	630	-	1.253	28.327
Kalimantan Barat	19.143	1.106	2.793	660	-	4.756	28.458
Kalimantan Tengah	8.515	-	1.868	66	-	215	10.664
Kalimantan Selatan	18.304	-	5.069	497	-	2.361	26.231
Kalimantan Timur	21.607	1.704	2.968	99	3	5.080	31.461
Kalimantan Utara	1.870	-	415	-	-	182	2.467
Sulawesi Utara	18.628	123	1.696	587	126	434	21.594
Gorontalo	10.225	-	638	-	-	114	10.977
Sulawesi Tengah	14.586	-	2.066	730	-	324	17.706
Sulawesi Selatan	59.777	320	18.445	2.015	-	3.964	84.521
Sulawesi Barat	3.069	-	1.386	71	-	-	4.526
Sulawesi Tenggara	18.094	182	3.003	252	-	395	21.926
Maluku	8.099	-	2.713	164	-	1.289	12.265
Maluku Utara	6.088	-	1.089	200	-	170	7.547
Bali	26.685	1.770	4.835	450	182	3.407	37.329
Nusa Tenggara Barat	15.655	1.290	5.553	233	176	133	23.040
Nusa Tenggara Timur	19.188	611	3.960	424	-	3.294	27.477
Papua	15.190	467	3.991	428	-	348	20.424
Papua Barat	5.462	51	1.849	-	-	474	7.836
INDONESIA	1.391.117	89.888	233.849	30.920	1.844	83.378	1.830.996

TABEL / TABLE: 15B

JUMLAH MAHASISWA BARU MENURUT BENTUK PERGURUAN TINGGI TIAP PROVINSI

NUMBER OF NEW ENTRANTS BASED ON FORM OF HIGHER EDUCATION INSTITUTION BY PROVINCE

STATUS / STATUS : NEGERI / PUBLIC

PERGURUAN TINGGI (PT) / HIGHER EDUCATION (HE)

TAHUN / YEAR : 2020

Provinsi <i>Province</i>	Universitas <i>University</i>	Institut <i>Institute</i>	Sekolah Tinggi <i>Sch. of High Learning</i>	Akademi <i>Academy</i>	Akademi Komunitas <i>Community College</i>	Politeknik <i>Polytechnic</i>	Jumlah <i>Total</i>
(1)	(2)	(3)	(4)	(5)	(6)	(7)	(8)
D.K.I. Jakarta	30.507	-	-	-	-	1.550	32.057
Jawa Barat	36.298	26.935	-	-	-	5.994	69.227
Banten	136.243	-	-	-	-	-	136.243
Jawa Tengah	59.024	977	-	-	-	2.897	62.898
D.I. Yogyakarta	44.109	2.578	-	-	-	-	46.687
Jawa Timur	77.715	5.937	-	-	155	13.042	96.849
Aceh	19.759	67	-	-	87	1.137	21.050
Sumatera Utara	18.604	-	-	-	-	1.555	20.159
Sumatera Barat	25.993	601	-	-	-	2.726	29.320
Riau	7.396	-	-	-	-	761	8.157
Kepulauan Riau	4	-	-	-	-	2.244	2.248
Jambi	12.685	-	-	-	-	-	12.685
Sumatera Selatan	13.550	-	-	-	-	2.988	16.538
Bangka Belitung	1.184	-	-	-	-	303	1.487
Bengkulu	5.809	-	-	-	38	-	5.847
Lampung	6.048	3.664	-	-	-	1.236	10.948
Kalimantan Barat	16.061	-	-	-	-	4.300	20.361
Kalimantan Tengah	5.540	-	-	-	-	-	5.540
Kalimantan Selatan	10.963	-	-	-	-	1.698	12.661
Kalimantan Timur	13.712	980	-	-	-	4.870	19.562
Kalimantan Utara	1.705	-	-	-	-	-	1.705
Sulawesi Utara	12.821	-	-	-	-	434	13.255
Gorontalo	6.334	-	-	-	-	-	6.334
Sulawesi Tengah	9.637	-	-	-	-	-	9.637
Sulawesi Selatan	28.128	-	-	-	-	2.656	30.784
Sulawesi Barat	1.372	-	-	-	-	-	1.372
Sulawesi Tenggara	11.957	-	-	-	-	-	11.957
Maluku	6.513	-	-	-	-	1.289	7.802
Maluku Utara	3.290	-	-	-	-	-	3.290
Bali	12.229	543	-	-	-	3.196	15.968
Nusa Tenggara Barat	7.297	-	-	-	-	-	7.297
Nusa Tenggara Timur	5.472	-	-	-	-	3.139	8.611
Papua	10.561	51	-	-	-	-	10.612
Papua Barat	2.702	-	-	-	-	234	2.936
INDONESIA	661.222	42.333	-	-	280	58.249	762.084

TABEL / TABLE : 15C
JUMLAH MAHASISWA BARU MENURUT BENTUK PERGURUAN TINGGI TIAP PROVINSI
 NUMBER OF NEW ENTRANTS BASED ON FORM OF HIGHER EDUCATION INSTITUTION BY PROVINCE
 STATUS / STATUS : SWASTA / PRIVATE
 PERGURUAN TINGGI (PT) / HIGHER EDUCATION (HE)
 TAHUN / YEAR : 2020

Provinsi <i>Province</i>	Universitas <i>University</i>	Institut <i>Institute</i>	Sekolah Tinggi <i>Sch. of High Learning</i>	Akademi <i>Academy</i>	Akademi Komunitas <i>Community College</i>	Politeknik <i>Polytechnic</i>	Jumlah <i>Total</i>
(1)	(2)	(3)	(4)	(5)	(6)	(7)	(8)
D.K.I. Jakarta	113.587	11.395	20.682	3.621	-	3.240	152.525
Jawa Barat	98.375	7.178	45.031	5.204	392	5.125	161.305
Banten	52.845	457	8.226	831	-	804	63.163
Jawa Tengah	82.883	2.150	13.736	3.215	140	4.829	106.953
D.I. Yogyakarta	45.574	2.191	8.433	1.619	300	1.864	59.981
Jawa Timur	100.627	8.045	24.380	2.712	86	550	136.400
Aceh	5.106	-	3.152	1.158	-	272	9.688
Sumatera Utara	41.887	6.962	14.502	2.061	-	1.060	66.472
Sumatera Barat	12.053	662	7.501	981	-	67	21.264
Riau	14.541	542	5.650	749	-	751	22.233
Kepulauan Riau	6.173	462	2.054	28	-	569	9.286
Jambi	2.783	-	3.210	340	-	131	6.464
Sumatera Selatan	12.766	-	8.892	631	120	524	22.933
Bangka Belitung	-	-	1.030	112	39	10	1.191
Bengkulu	4.019	-	547	152	-	192	4.910
Lampung	12.785	1.461	2.486	630	-	17	17.379
Kalimantan Barat	3.082	1.106	2.793	660	-	456	8.097
Kalimantan Tengah	2.975	-	1.868	66	-	215	5.124
Kalimantan Selatan	7.341	-	5.069	497	-	663	13.570
Kalimantan Timur	7.895	724	2.968	99	3	210	11.899
Kalimantan Utara	165	-	415	-	-	182	762
Sulawesi Utara	5.807	123	1.696	587	126	-	8.339
Gorontalo	3.891	-	638	-	-	114	4.643
Sulawesi Tengah	4.949	-	2.066	730	-	324	8.069
Sulawesi Selatan	31.649	320	18.445	2.015	-	1.308	53.737
Sulawesi Barat	1.697	-	1.386	71	-	-	3.154
Sulawesi Tenggara	6.137	182	3.003	252	-	395	9.969
Maluku	1.586	-	2.713	164	-	-	4.463
Maluku Utara	2.798	-	1.089	200	-	170	4.257
Bali	14.456	1.227	4.835	450	182	211	21.361
Nusa Tenggara Barat	8.358	1.290	5.553	233	176	133	15.743
Nusa Tenggara Timur	13.716	611	3.960	424	-	155	18.866
Papua	4.629	416	3.991	428	-	348	9.812
Papua Barat	2.760	51	1.849	-	-	240	4.900
INDONESIA	729.895	47.555	233.849	30.920	1.564	25.129	1.068.912

TABEL / TABLE: 16

JUMLAH MAHASISWA BARU MENURUT BENTUK PERGURUAN TINGGI TIAP LEMBAGA

NUMBER OF NEW ENTRANTS BASED ON FORM OF HIGHER EDUCATION INSTITUTION BY INSTITUTION

STATUS / STATUS : NASIONAL / NATIONAL

PERGURUAN TINGGI (PT) / HIGHER EDUCATION (HE)

TAHUN / YEAR : 2020

Lembaga <i>Institution</i>	Universitas <i>University</i>	Institut <i>Institute</i>	Sekolah Tinggi <i>Sch. of High. Learning</i>	Akademi <i>Academy</i>	Akademi Komunitas <i>Community College</i>	Politeknik <i>Polytechnic</i>	Jumlah <i>Total</i>
(1)	(2)	(3)	(4)	(5)	(6)	(7)	(8)
Perguruan Tinggi Negeri (PTN)	661.222	42.333	-	-	280	58.249	762.084
Perguruan Tinggi Agama (PTA)	90.412	90.545	81.721	108	-	-	262.786
Perguruan Tinggi Kementerian/Lembaga Lain (PTK)	630	1.891	3.743	1.606	154	61.876	69.900
Perguruan Tinggi Swasta (PTS)							
LLDikti Wilayah I	41.887	6.962	14.502	2.061	-	1.060	66.472
LLDikti Wilayah II	29.570	1.461	12.955	1.525	159	743	46.413
LLDikti Wilayah III	141.207	11.852	22.111	4.009	-	3.272	182.451
LLDikti Wilayah IV	123.600	7.178	51.828	5.647	392	5.897	194.542
LLDikti Wilayah V	45.574	2.191	8.433	1.619	300	1.864	59.981
LLDikti Wilayah VI	82.883	2.150	13.736	3.215	140	4.829	106.953
LLDikti Wilayah VII	100.627	8.045	24.380	2.712	86	550	136.400
LLDikti Wilayah VIII	36.530	3.128	14.348	1.107	358	499	55.970
LLDikti Wilayah IX	54.130	625	27.234	3.655	126	2.141	87.911
LLDikti Wilayah X	35.550	1.666	18.415	2.098	-	1.518	59.247
LLDikti Wilayah XI	21.458	1.830	13.113	1.322	3	1.726	39.452
LLDikti Wilayah XII	4.384	-	3.802	364	-	170	8.720
LLDikti Wilayah XIII	5.106	-	3.152	1.158	-	272	9.688
LLDikti Wilayah XIV	7.389	467	5.840	428	-	588	14.712
NASIONAL	1.482.159	182.324	319.313	32.634	1.998	145.254	2.163.682

TABEL / TABLE: 17

JUMLAH MAHASISWA BARU MENURUT PROGRAM PENDIDIKAN DAN JENIS KELAMIN TIAP PROVINSI

NUMBER OF NEW ENTRANTS BY PROGRAM OF EDUCATION, GENDER, AND PROVINCE

STATUS / STATUS : NASIONAL / NATIONAL

PERGURUAN TINGGI (PT) / HIGHER EDUCATION (HE)

TAHUN / YEAR : 2020

Provinsi Province	Diploma / Diploma Program			Sarjana / Bachelor Program			Magister / Master Program		
	L / M	P / F	Subjml. Sub-total	L / M	P / F	Subjml. Sub-total	L / M	P / F	Subjml. Sub-total
(1)	(2)	(3)	(4)	(5)	(6)	(7)	(8)	(9)	(10)
D.K.I. Jakarta	12.009	15.464	27.473	69.356	71.883	141.239	12.085	9.360	21.445
Jawa Barat	19.216	24.457	43.673	93.155	98.839	191.994	10.467	8.316	18.783
Banten	6.206	5.289	11.495	82.690	106.358	189.048	3.233	2.644	5.877
Jawa Tengah	13.724	23.648	37.372	59.038	84.961	143.999	5.439	5.650	11.089
D.I. Yogyakarta	5.756	7.594	13.350	36.068	41.420	77.488	6.310	7.164	13.474
Jawa Timur	14.272	18.813	33.085	93.781	117.551	211.332	9.107	7.453	16.560
Aceh	1.919	3.703	5.622	13.874	19.277	33.151	868	598	1.466
Sumatera Utara	4.452	7.773	12.225	34.804	47.283	82.087	2.783	2.637	5.420
Sumatera Barat	3.883	6.013	9.896	17.314	26.851	44.165	1.661	1.721	3.382
Riau	1.900	2.953	4.853	17.614	22.473	40.087	1.236	945	2.181
Kepulauan Riau	1.554	1.597	3.151	4.647	5.187	9.834	268	182	450
Jambi	562	1.036	1.598	7.901	11.209	19.110	917	880	1.797
Sumatera Selatan	3.013	5.173	8.186	13.551	16.449	30.000	1.956	1.944	3.900
Bangka Belitung	310	565	875	1.159	1.899	3.058	122	55	177
Bengkulu	475	1.889	2.364	5.090	6.458	11.548	471	553	1.024
Lampung	1.441	3.576	5.017	15.500	19.288	34.788	1.431	1.185	2.616
Kalimantan Barat	2.882	3.913	6.795	9.572	12.614	22.186	772	567	1.339
Kalimantan Tengah	201	648	849	5.873	6.708	12.581	297	223	520
Kalimantan Selatan	1.915	2.818	4.733	10.833	14.232	25.065	1.178	967	2.145
Kalimantan Timur	3.417	3.177	6.594	10.964	14.020	24.984	671	438	1.109
Kalimantan Utara	98	229	327	896	1.377	2.273	28	5	33
Sulawesi Utara	825	1.662	2.487	7.493	11.064	18.557	440	438	878
Gorontalo	218	940	1.158	4.304	6.589	10.893	290	291	581
Sulawesi Tengah	777	1.815	2.592	7.407	9.661	17.068	393	323	716
Sulawesi Selatan	4.448	8.008	12.456	29.877	45.546	75.423	3.738	3.992	7.730
Sulawesi Barat	52	539	591	2.248	3.227	5.475	-	-	-
Sulawesi Tenggara	490	1.616	2.106	8.677	10.989	19.666	662	484	1.146
Maluku	809	1.515	2.324	4.232	6.541	10.773	269	209	478
Maluku Utara	205	633	838	2.999	4.277	7.276	163	71	234
Bali	3.209	4.057	7.266	12.434	14.844	27.278	1.077	965	2.042
Nusa Tenggara Barat	1.433	2.086	3.519	11.899	13.366	25.265	597	293	890
Nusa Tenggara Timur	2.330	3.031	5.361	10.180	13.174	23.354	246	103	349
Papua	1.060	1.444	2.504	11.410	8.235	19.645	259	167	426
Papua Barat	794	952	1.746	3.298	3.881	7.179	105	83	188
INDONESIA	115.855	168.626	284.481	720.138	897.731	1.617.869	69.539	60.906	130.445

Ket :Jumlah mahasiswa baru (L+P)/The number of new entrants (M/F) = **2.163.681**

Jumlah data jenis kelamin yang tidak dilaporkan/The number of missing values of gender = 1

TABEL / TABLE: 17 (Lanjutan / Continued)

JUMLAH MAHASISWA BARU MENURUT PROGRAM PENDIDIKAN DAN JENIS KELAMIN TIAP PROVINSI

NUMBER OF NEW ENTRANTS BY PROGRAM OF EDUCATION, GENDER, AND PROVINCE

STATUS / STATUS : NASIONAL / NATIONAL

PERGURUAN TINGGI (PT) / HIGHER EDUCATION (HE)

TAHUN / YEAR : 2020

Doktor / Doctoral Program			Profesi / Professions			Spesialis / Specialist			Jumlah / Total		
L / M	P / F	Subjml. Sub-total	L / M	P / F	Subjml. Sub-total	L / M	P / F	Subjml. Sub-total	L / M	P / F	L + P M + F
(11)	(12)	(13)	(14)	(15)	(16)	(17)	(18)	(19)	(20)	(21)	(22)
1.069	669	1.738	2.372	5.440	7.812	441	600	1.041	97.332	103.416	200.748
1.913	1.201	3.114	3.861	8.088	11.949	302	298	600	128.914	141.199	270.113
194	101	295	956	2.515	3.471	8	8	16	93.287	116.915	210.202
1.022	583	1.605	3.895	10.079	13.974	263	231	494	83.381	125.152	208.533
784	578	1.362	3.292	6.056	9.348	203	282	485	52.413	63.094	115.507
1.359	825	2.184	6.027	14.410	20.437	302	339	641	124.848	159.391	284.239
115	65	180	777	1.812	2.589	46	40	86	17.599	25.495	43.094
316	195	511	1.399	4.135	5.534	118	100	218	43.872	62.123	105.995
213	194	407	939	3.082	4.021	53	66	119	24.063	37.927	61.990
101	43	144	225	664	889	5	8	13	21.081	27.086	48.167
19	12	31	33	170	203	-	-	-	6.521	7.148	13.669
165	104	269	110	334	444	-	-	-	9.655	13.563	23.218
129	95	224	448	1.119	1.567	36	26	62	19.133	24.806	43.939
-	-	-	10	46	56	-	-	-	1.601	2.565	4.166
31	34	65	231	957	1.188	-	-	-	6.298	9.891	16.189
64	21	85	569	930	1.499	-	-	-	19.005	25.000	44.005
20	7	27	572	1.207	1.779	-	-	-	13.818	18.308	32.126
12	5	17	242	596	838	-	-	-	6.625	8.180	14.805
38	18	56	438	1.031	1.469	35	25	60	14.437	19.091	33.528
40	23	63	677	1.569	2.246	7	-	7	15.776	19.227	35.003
-	-	-	-	-	-	-	-	-	1.022	1.611	2.633
38	28	66	511	1.474	1.985	69	43	112	9.376	14.709	24.085
29	8	37	127	552	679	-	-	-	4.968	8.380	13.348
41	13	54	222	452	674	-	-	-	8.840	12.264	21.104
532	319	851	2.522	5.394	7.916	144	204	348	41.261	63.463	104.724
-	-	-	73	215	288	-	-	-	2.373	3.981	6.354
37	15	52	268	584	852	-	-	-	10.134	13.688	23.822
20	9	29	224	593	817	-	-	-	5.554	8.867	14.421
-	-	-	85	371	456	-	-	-	3.452	5.352	8.804
114	59	173	1.223	2.297	3.520	64	54	118	18.121	22.276	40.397
33	9	42	983	1.878	2.861	-	-	-	14.945	17.632	32.577
12	5	17	350	700	1.050	-	-	-	13.118	17.013	30.131
-	-	-	77	189	266	-	-	-	12.806	10.035	22.841
18	7	25	22	44	66	-	-	-	4.237	4.967	9.204
8.478	5.245	13.723	33.760	78.983	112.743	2.096	2.324	4.420	949.866	1.213.815	2.163.681

TABEL / TABLE: 17A
JUMLAH MAHASISWA BARU MENURUT PROGRAM PENDIDIKAN DAN JENIS KELAMIN TIAP PROVINSI
NUMBER OF NEW ENTRANTS BY PROGRAM OF EDUCATION, GENDER, AND PROVINCE
 STATUS / STATUS : KEMDIKBUD / MoEC
 PERGURUAN TINGGI (PT) / HIGHER EDUCATION (HE)
 TAHUN / YEAR : 2020

Provinsi <i>Province</i>	Diploma / Diploma Program			Sarjana / Bachelor Program			Magister / Master Program		
	L / M	P / F	Subjml. <i>Sub-total</i>	L / M	P / F	Subjml. <i>Sub-total</i>	L / M	P / F	Subjml. <i>Sub-total</i>
(1)	(2)	(3)	(4)	(5)	(6)	(7)	(8)	(9)	(10)
D.K.I. Jakarta	10.350	13.105	23.455	64.930	66.576	131.506	11.115	8.877	19.992
Jawa Barat	15.448	18.815	34.263	81.561	82.916	164.477	9.023	7.660	16.683
Banten	3.797	3.598	7.395	80.525	102.673	183.198	2.975	2.484	5.459
Jawa Tengah	10.442	15.995	26.437	50.787	68.722	119.509	4.886	4.979	9.865
D.I. Yogyakarta	5.435	6.750	12.185	33.738	38.517	72.255	5.613	6.569	12.182
Jawa Timur	12.707	17.017	29.724	76.504	91.824	168.328	6.970	6.176	13.146
Aceh	1.463	1.945	3.408	10.254	13.395	23.649	626	460	1.086
Sumatera Utara	3.693	5.788	9.481	29.664	36.585	66.249	2.427	2.426	4.853
Sumatera Barat	3.211	4.341	7.552	14.538	21.150	35.688	1.418	1.483	2.901
Riau	1.761	2.310	4.071	11.167	12.513	23.680	992	707	1.699
Kepulauan Riau	1.507	1.381	2.888	3.923	4.123	8.046	222	156	378
Jambi	478	529	1.007	6.569	9.483	16.052	728	741	1.469
Sumatera Selatan	2.604	3.311	5.915	12.707	15.121	27.828	1.944	1.939	3.883
Bangka Belitung	265	217	482	822	1.169	1.991	104	45	149
Bengkulu	270	586	856	4.033	3.886	7.919	346	452	798
Lampung	1.129	1.629	2.758	10.996	11.363	22.359	1.086	988	2.074
Kalimantan Barat	2.766	3.359	6.125	8.475	10.854	19.329	721	547	1.268
Kalimantan Tengah	170	370	540	4.600	4.342	8.942	201	169	370
Kalimantan Selatan	1.705	1.720	3.425	8.669	10.582	19.251	1.097	898	1.995
Kalimantan Timur	3.349	2.752	6.101	9.920	12.483	22.403	478	328	806
Kalimantan Utara	98	229	327	833	1.274	2.107	28	5	33
Sulawesi Utara	382	957	1.339	7.126	10.297	17.423	355	353	708
Gorontalo	96	262	358	3.788	5.626	9.414	233	256	489
Sulawesi Tengah	538	855	1.393	6.648	8.428	15.076	342	299	641
Sulawesi Selatan	2.967	5.737	8.704	25.198	35.160	60.358	3.272	3.584	6.856
Sulawesi Barat	24	259	283	1.657	2.298	3.955	-	-	-
Sulawesi Tenggara	399	813	1.212	8.364	10.361	18.725	633	452	1.085
Maluku	709	923	1.632	3.772	5.610	9.382	233	173	406
Maluku Utara	175	302	477	2.751	3.669	6.420	141	53	194
Bali	3.023	3.023	6.046	11.919	14.138	26.057	970	884	1.854
Nusa Tenggara Barat	1.011	1.065	2.076	8.753	9.013	17.766	406	220	626
Nusa Tenggara Timur	2.021	2.064	4.085	9.819	12.235	22.054	237	85	322
Papua	818	756	1.574	10.671	7.548	18.219	230	143	373
Papua Barat	560	344	904	3.126	3.544	6.670	96	75	171
INDONESIA	95.371	123.107	218.478	628.807	747.478	1.376.285	60.148	54.666	114.814

Ket :

Jumlah mahasiswa baru (L+P)/The number of new entrants (M/F) = **1.830.995**

Jumlah data jenis kelamin yang tidak dilaporkan/The number of missing values of gender = 1

TABEL / TABLE : 17A (Lanjutan / Continued)

JUMLAH MAHASISWA BARU MENURUT PROGRAM PENDIDIKAN DAN JENIS KELAMIN TIAP PROVINSI

NUMBER OF NEW ENTRANTS BY PROGRAM OF EDUCATION, GENDER, AND PROVINCE

STATUS / STATUS : KEMDIKBUD / MoEC

PERGURUAN TINGGI (PT) / HIGHER EDUCATION (HE)

TAHUN / YEAR : 2020

Doktor / Doctoral Program			Profesi / Professions			Spesialis / Specialist			Jumlah / Total		
L / M	P / F	Subjml. Sub-total	L / M	P / F	Subjml. Sub-total	L / M	P / F	Subjml. Sub-total	L / M	P / F	L + P M + F
(11)	(12)	(13)	(14)	(15)	(16)	(17)	(18)	(19)	(20)	(21)	(22)
881	606	1.487	2.047	5.054	7.101	441	600	1.041	89.764	94.818	184.582
1.692	1.141	2.833	3.820	7.856	11.676	302	298	600	111.846	118.686	230.532
157	82	239	771	2.328	3.099	8	8	16	88.233	111.173	199.406
935	569	1.504	3.366	8.676	12.042	263	231	494	70.679	99.172	169.851
602	536	1.138	3.173	5.250	8.423	203	282	485	48.764	57.904	106.668
1.085	752	1.837	5.667	13.905	19.572	302	339	641	103.235	130.013	233.248
78	48	126	689	1.694	2.383	46	40	86	13.156	17.582	30.738
183	139	322	1.399	4.109	5.508	118	100	218	37.484	49.147	86.631
168	181	349	922	3.053	3.975	53	66	119	20.310	30.274	50.584
23	15	38	225	664	889	5	8	13	14.173	16.217	30.390
11	8	19	33	170	203	-	-	-	5.696	5.838	11.534
134	91	225	101	295	396	-	-	-	8.010	11.139	19.149
122	94	216	448	1.119	1.567	36	26	62	17.861	21.610	39.471
-	-	-	10	46	56	-	-	-	1.201	1.477	2.678
18	25	43	226	915	1.141	-	-	-	4.893	5.864	10.757
30	13	43	418	675	1.093	-	-	-	13.659	14.668	28.327
20	7	27	548	1.161	1.709	-	-	-	12.530	15.928	28.458
11	4	15	242	555	797	-	-	-	5.224	5.440	10.664
20	12	32	437	1.031	1.468	35	25	60	11.963	14.268	26.231
40	23	63	607	1.474	2.081	7	-	7	14.401	17.060	31.461
-	-	-	-	-	-	-	-	-	959	1.508	2.467
34	22	56	503	1.453	1.956	69	43	112	8.469	13.125	21.594
29	8	37	127	552	679	-	-	-	4.273	6.704	10.977
31	13	44	167	385	552	-	-	-	7.726	9.980	17.706
447	290	737	2.362	5.156	7.518	144	204	348	34.390	50.131	84.521
-	-	-	73	215	288	-	-	-	1.754	2.772	4.526
37	15	52	268	584	852	-	-	-	9.701	12.225	21.926
19	9	28	224	593	817	-	-	-	4.957	7.308	12.265
-	-	-	85	371	456	-	-	-	3.152	4.395	7.547
96	50	146	1.066	2.042	3.108	64	54	118	17.138	20.191	37.329
20	5	25	810	1.737	2.547	-	-	-	11.000	12.040	23.040
5	3	8	345	663	1.008	-	-	-	12.427	15.050	27.477
-	-	-	75	183	258	-	-	-	11.794	8.630	20.424
18	7	25	22	44	66	-	-	-	3.822	4.014	7.836
6.946	4.768	11.714	31.276	74.008	105.284	2.096	2.324	4.420	824.644	1.006.351	1.830.995

TABEL / TABLE: 17B
JUMLAH MAHASISWA BARU MENURUT PROGRAM PENDIDIKAN DAN JENIS KELAMIN TIAP PROVINSI
NUMBER OF NEW ENTRANTS BY PROGRAM OF EDUCATION, GENDER, AND PROVINCE
 STATUS / STATUS : NEGERI / PUBLIC
 PERGURUAN TINGGI (PT) / HIGHER EDUCATION (HE)
 TAHUN / YEAR : 2020

Provinsi <i>Province</i>	Diploma / Diploma Program			Sarjana / Bachelor Program			Magister / Master Program		
	L / M	P / F	Subjml. <i>Sub-total</i>	L / M	P / F	Subjml. <i>Sub-total</i>	L / M	P / F	Subjml. <i>Sub-total</i>
(1)	(2)	(3)	(4)	(5)	(6)	(7)	(8)	(9)	(10)
D.K.I. Jakarta	1.638	2.296	3.934	7.403	10.402	17.805	3.111	3.391	6.502
Jawa Barat	6.102	7.038	13.140	15.142	22.005	37.147	4.807	4.997	9.804
Banten	2.465	1.457	3.922	52.867	75.900	128.767	1.263	1.187	2.450
Jawa Tengah	4.419	6.195	10.614	15.701	26.539	42.240	1.951	2.677	4.628
D.I. Yogyakarta	1.841	2.125	3.966	11.020	15.542	26.562	4.027	5.065	9.092
Jawa Timur	10.017	10.280	20.297	23.287	36.199	59.486	2.670	3.234	5.904
Aceh	979	753	1.732	6.590	10.175	16.765	454	325	779
Sumatera Utara	1.204	1.487	2.691	4.456	7.943	12.399	868	1.034	1.902
Sumatera Barat	2.257	2.552	4.809	7.614	12.198	19.812	801	1.113	1.914
Riau	736	604	1.340	2.128	3.784	5.912	310	380	690
Kepulauan Riau	1.250	994	2.244	2	2	4	-	-	-
Jambi	196	203	399	3.917	6.640	10.557	587	670	1.257
Sumatera Selatan	1.730	1.739	3.469	4.132	6.676	10.808	532	605	1.137
Bangka Belitung	223	80	303	509	675	1.184	-	-	-
Bengkulu	74	269	343	1.822	2.242	4.064	332	419	751
Lampung	786	858	1.644	3.756	4.745	8.501	228	388	616
Kalimantan Barat	2.370	2.293	4.663	5.695	7.148	12.843	721	547	1.268
Kalimantan Tengah	-	-	-	2.317	2.364	4.681	67	83	150
Kalimantan Selatan	1.014	906	1.920	3.302	5.157	8.459	655	626	1.281
Kalimantan Timur	2.833	2.195	5.028	4.651	7.223	11.874	439	315	754
Kalimantan Utara	6	123	129	559	984	1.543	28	5	33
Sulawesi Utara	171	282	453	4.251	6.609	10.860	264	290	554
Gorontalo	15	107	122	1.689	3.598	5.287	150	190	340
Sulawesi Tengah	116	88	204	3.649	4.770	8.419	294	246	540
Sulawesi Selatan	1.599	1.944	3.543	7.118	13.368	20.486	1.063	1.671	2.734
Sulawesi Barat	-	-	-	479	860	1.339	-	-	-
Sulawesi Tenggara	211	119	330	4.310	5.982	10.292	438	345	783
Maluku	618	671	1.289	2.273	3.202	5.475	229	167	396
Maluku Utara	8	17	25	1.006	1.731	2.737	112	41	153
Bali	1.991	1.912	3.903	3.707	5.426	9.133	379	489	868
Nusa Tenggara Barat	304	294	598	1.902	3.223	5.125	273	182	455
Nusa Tenggara Timur	1.740	1.424	3.164	1.749	2.963	4.712	32	27	59
Papua	197	36	233	5.652	4.258	9.910	142	87	229
Papua Barat	386	255	641	945	1.118	2.063	96	75	171
INDONESIA	49.496	51.596	101.092	215.600	321.651	537.251	27.323	30.871	58.194

Ket :

Jumlah mahasiswa baru (L+P)/The number of new entrants (M/F) = **762.083**

Jumlah data jenis kelamin yang tidak dilaporkan/The number of missing values of gender = 1

TABEL / TABLE : 17B (Lanjutan / Continued)

JUMLAH MAHASISWA BARU MENURUT PROGRAM PENDIDIKAN DAN JENIS KELAMIN TIAP PROVINSI

NUMBER OF NEW ENTRANTS BY PROGRAM OF EDUCATION, GENDER, AND PROVINCE

STATUS / STATUS : NEGERI / PUBLIC

PERGURUAN TINGGI (PT) / HIGHER EDUCATION (HE)

TAHUN / YEAR : 2020

Doktor / Doctoral Program			Profesi / Professions			Spesialis / Specialist			Jumlah / Total		
L / M	P / F	Subjml. Sub-total	L / M	P / F	Subjml. Sub-total	L / M	P / F	Subjml. Sub-total	L / M	P / F	L + P M + F
(11)	(12)	(13)	(14)	(15)	(16)	(17)	(18)	(19)	(20)	(21)	(22)
378	380	758	685	1.343	2.028	436	594	1.030	13.651	18.406	32.057
1.285	951	2.236	2.252	4.048	6.300	302	298	600	29.890	39.337	69.227
29	9	38	297	769	1.066	-	-	-	56.921	79.322	136.243
614	493	1.107	1.360	2.455	3.815	263	231	494	24.308	38.590	62.898
556	518	1.074	2.405	3.103	5.508	203	282	485	20.052	26.635	46.687
838	668	1.506	2.878	6.136	9.014	302	339	641	39.992	56.856	96.848
78	48	126	440	1.122	1.562	46	40	86	8.587	12.463	21.050
166	116	282	787	1.880	2.667	118	100	218	7.599	12.560	20.159
159	178	337	616	1.713	2.329	53	66	119	11.500	17.820	29.320
18	10	28	46	128	174	5	8	13	3.243	4.914	8.157
-	-	-	-	-	-	-	-	-	1.252	996	2.248
134	91	225	65	182	247	-	-	-	4.899	7.786	12.685
122	94	216	266	580	846	36	26	62	6.818	9.720	16.538
-	-	-	-	-	-	-	-	-	732	755	1.487
18	25	43	106	540	646	-	-	-	2.352	3.495	5.847
30	13	43	44	100	144	-	-	-	4.844	6.104	10.948
20	7	27	495	1.065	1.560	-	-	-	9.301	11.060	20.361
11	4	15	203	491	694	-	-	-	2.598	2.942	5.540
20	12	32	270	639	909	35	25	60	5.296	7.365	12.661
40	23	63	542	1.294	1.836	7	-	7	8.512	11.050	19.562
-	-	-	-	-	-	-	-	-	593	1.112	1.705
34	22	56	360	860	1.220	69	43	112	5.149	8.106	13.255
29	8	37	94	454	548	-	-	-	1.977	4.357	6.334
31	13	44	132	298	430	-	-	-	4.222	5.415	9.637
343	254	597	1.094	1.982	3.076	144	204	348	11.361	19.423	30.784
-	-	-	4	29	33	-	-	-	483	889	1.372
37	15	52	175	325	500	-	-	-	5.171	6.786	11.957
13	9	22	188	432	620	-	-	-	3.321	4.481	7.802
-	-	-	65	310	375	-	-	-	1.191	2.099	3.290
66	44	110	641	1.195	1.836	64	54	118	6.848	9.120	15.968
20	5	25	325	769	1.094	-	-	-	2.824	4.473	7.297
5	3	8	232	436	668	-	-	-	3.758	4.853	8.611
-	-	-	72	168	240	-	-	-	6.063	4.549	10.612
18	7	25	15	21	36	-	-	-	1.460	1.476	2.936
5.112	4.020	9.132	17.154	34.867	52.021	2.083	2.310	4.393	316.768	445.315	762.083

TABEL / TABLE: 17C
JUMLAH MAHASISWA BARU MENURUT PROGRAM PENDIDIKAN DAN JENIS KELAMIN TIAP PROVINSI
 NUMBER OF NEW ENTRANTS BY PROGRAM OF EDUCATION, GENDER, AND PROVINCE
 STATUS / STATUS : SWASTA / PRIVATE
 PERGURUAN TINGGI (PT) / HIGHER EDUCATION (HE)
 TAHUN / YEAR : 2020

Provinsi <i>Province</i>	Diploma / Diploma Program			Sarjana / Bachelor Program			Magister / Master Program		
	L / M	P / F	Subjml. <i>Sub-total</i>	L / M	P / F	Subjml. <i>Sub-total</i>	L / M	P / F	Subjml. <i>Sub-total</i>
(1)	(2)	(3)	(4)	(5)	(6)	(7)	(8)	(9)	(10)
D.K.I. Jakarta	8.712	10.809	19.521	57.527	56.174	113.701	8.004	5.486	13.490
Jawa Barat	9.346	11.777	21.123	66.419	60.911	127.330	4.216	2.663	6.879
Banten	1.332	2.141	3.473	27.658	26.773	54.431	1.712	1.297	3.009
Jawa Tengah	6.023	9.800	15.823	35.086	42.183	77.269	2.935	2.302	5.237
D.I. Yogyakarta	3.594	4.625	8.219	22.718	22.975	45.693	1.586	1.504	3.090
Jawa Timur	2.690	6.737	9.427	53.217	55.625	108.842	4.300	2.942	7.242
Aceh	484	1.192	1.676	3.664	3.220	6.884	172	135	307
Sumatera Utara	2.489	4.301	6.790	25.208	28.642	53.850	1.559	1.392	2.951
Sumatera Barat	954	1.789	2.743	6.924	8.952	15.876	617	370	987
Riau	1.025	1.706	2.731	9.039	8.729	17.768	682	327	1.009
Kepulauan Riau	257	387	644	3.921	4.121	8.042	222	156	378
Jambi	282	326	608	2.652	2.843	5.495	141	71	212
Sumatera Selatan	874	1.572	2.446	8.575	8.445	17.020	1.412	1.334	2.746
Bangka Belitung	42	137	179	313	494	807	104	45	149
Bengkulu	196	317	513	2.211	1.644	3.855	14	33	47
Lampung	343	771	1.114	7.240	6.618	13.858	858	600	1.458
Kalimantan Barat	396	1.066	1.462	2.780	3.706	6.486	-	-	-
Kalimantan Tengah	170	370	540	2.283	1.978	4.261	134	86	220
Kalimantan Selatan	691	814	1.505	5.367	5.425	10.792	442	272	714
Kalimantan Timur	516	557	1.073	5.269	5.260	10.529	39	13	52
Kalimantan Utara	92	106	198	274	290	564	-	-	-
Sulawesi Utara	211	675	886	2.875	3.688	6.563	91	63	154
Gorontalo	81	155	236	2.099	2.028	4.127	83	66	149
Sulawesi Tengah	422	767	1.189	2.999	3.658	6.657	48	53	101
Sulawesi Selatan	1.368	3.793	5.161	18.080	21.792	39.872	2.209	1.913	4.122
Sulawesi Barat	24	259	283	1.178	1.438	2.616	-	-	-
Sulawesi Tenggara	188	694	882	4.054	4.379	8.433	195	107	302
Maluku	91	252	343	1.499	2.408	3.907	4	6	10
Maluku Utara	167	285	452	1.745	1.938	3.683	29	12	41
Bali	1.032	1.111	2.143	8.212	8.712	16.924	591	395	986
Nusa Tenggara Barat	707	771	1.478	6.851	5.790	12.641	133	38	171
Nusa Tenggara Timur	281	640	921	8.070	9.272	17.342	205	58	263
Papua	621	720	1.341	5.019	3.290	8.309	88	56	144
Papua Barat	174	89	263	2.181	2.426	4.607	-	-	-
INDONESIA	45.875	71.511	117.386	413.207	425.827	839.034	32.825	23.795	56.620

Ket :

Jumlah mahasiswa baru (L+P) / The number of new entrants (M/F) = **1.068.912**

Jumlah data jenis kelamin yang tidak dilaporkan / The number of missing values of gender = 1

TABEL / TABLE: 17C (Lanjutan / Continued)

JUMLAH MAHASISWA BARU MENURUT PROGRAM PENDIDIKAN DAN JENIS KELAMIN TIAP PROVINSI

NUMBER OF NEW ENTRANTS BY PROGRAM OF EDUCATION, GENDER, AND PROVINCE

STATUS / STATUS : SWASTA/ PRIVATE

PERGURUAN TINGGI (PT) / HIGHER EDUCATION (HE)

TAHUN / YEAR : 2020

Doktor / Doctoral Program			Profesi / Professions			Spesialis / Specialist			Jumlah / Total		
L / M	P / F	Subjml. Sub-total	L / M	P / F	Subjml. Sub-total	L / M	P / F	Subjml. Sub-total	L / M	P / F	L + P M + F
(11)	(12)	(13)	(14)	(15)	(16)	(17)	(18)	(19)	(20)	(21)	(22)
503	226	729	1.362	3.711	5.073	5	6	11	76.113	76.412	152.525
407	190	597	1.568	3.808	5.376	-	-	-	81.956	79.349	161.305
128	73	201	474	1.559	2.033	8	8	16	31.312	31.851	63.163
321	76	397	2.006	6.221	8.227	-	-	-	46.371	60.582	106.953
46	18	64	768	2.147	2.915	-	-	-	28.712	31.269	59.981
247	84	331	2.789	7.769	10.558	-	-	-	63.243	73.157	136.400
-	-	-	249	572	821	-	-	-	4.569	5.119	9.688
17	23	40	612	2.229	2.841	-	-	-	29.885	36.587	66.472
9	3	12	306	1.340	1.646	-	-	-	8.810	12.454	21.264
5	5	10	179	536	715	-	-	-	10.930	11.303	22.233
11	8	19	33	170	203	-	-	-	4.444	4.842	9.286
-	-	-	36	113	149	-	-	-	3.111	3.353	6.464
-	-	-	182	539	721	-	-	-	11.043	11.890	22.933
-	-	-	10	46	56	-	-	-	469	722	1.191
-	-	-	120	375	495	-	-	-	2.541	2.369	4.910
-	-	-	374	575	949	-	-	-	8.815	8.564	17.379
-	-	-	53	96	149	-	-	-	3.229	4.868	8.097
-	-	-	39	64	103	-	-	-	2.626	2.498	5.124
-	-	-	167	392	559	-	-	-	6.667	6.903	13.570
-	-	-	65	180	245	-	-	-	5.889	6.010	11.899
-	-	-	-	-	-	-	-	-	366	396	762
-	-	-	143	593	736	-	-	-	3.320	5.019	8.339
-	-	-	33	98	131	-	-	-	2.296	2.347	4.643
-	-	-	35	87	122	-	-	-	3.504	4.565	8.069
104	36	140	1.268	3.174	4.442	-	-	-	23.029	30.708	53.737
-	-	-	69	186	255	-	-	-	1.271	1.883	3.154
-	-	-	93	259	352	-	-	-	4.530	5.439	9.969
6	-	6	36	161	197	-	-	-	1.636	2.827	4.463
-	-	-	20	61	81	-	-	-	1.961	2.296	4.257
30	6	36	425	847	1.272	-	-	-	10.290	11.071	21.361
-	-	-	485	968	1.453	-	-	-	8.176	7.567	15.743
-	-	-	113	227	340	-	-	-	8.669	10.197	18.866
-	-	-	3	15	18	-	-	-	5.731	4.081	9.812
-	-	-	7	23	30	-	-	-	2.362	2.538	4.900
1.834	748	2.582	14.122	39.141	53.263	13	14	27	507.876	561.036	1.068.912

TABEL / TABLE: 18

JUMLAH MAHASISWA BARU MENURUT PROGRAM PENDIDIKAN DAN JENIS KELAMIN TIAP PERGURUAN TINGGI (PT) NEGERI

NUMBER OF NEW ENTRANTS BASED ON PROGRAM OF EDUCATION AND GENDER BY PUBLIC HIGHER EDUCATION (HE)

STATUS / STATUS : PENDIDIKAN TINGGI AKADEMIK / ACADEMIC HIGHER EDUCATION

PERGURUAN TINGGI (PT) / HIGHER EDUCATION (HE)

TAHUN / YEAR : 2020

Perguruan Tinggi <i>College</i>	Diploma / Diploma Program			Sarjana / Bachelor Program			Magister / Master Program		
	L / M	P / F	Subjml. <i>Sub-total</i>	L / M	P / F	Subjml. <i>Sub-total</i>	L / M	P / F	Subjml. <i>Sub-total</i>
(1)	(2)	(3)	(4)	(5)	(6)	(7)	(8)	(9)	(10)
Institut Pertanian Bogor	1.859	3.149	5.008	3.492	5.062	8.554	1.082	1.391	2.473
Institut Seni Budaya Indonesia Aceh	-	-	-	32	35	67	-	-	-
Institut Seni Budaya Indonesia Bandung	135	85	220	179	175	354	9	5	14
Institut Seni Budaya Indonesia Tanah Papua	-	-	-	43	8	51	-	-	-
Institut Seni Indonesia Denpasar	31	54	85	263	143	406	30	18	48
Institut Seni Indonesia Padang Panjang	-	-	-	306	240	546	30	25	55
Institut Seni Indonesia Surakarta	13	43	56	479	361	840	29	16	45
Institut Seni Indonesia Yogyakarta	191	172	363	1.101	918	2.019	98	85	183
Institut Teknologi Bandung	-	-	-	2.306	1.781	4.087	2.313	1.823	4.136
Institut Teknologi Kalimantan	-	-	-	577	403	980	-	-	-
Institut Teknologi Sepuluh Nopember	430	287	717	2.487	1.651	4.138	542	356	898
Institut Teknologi Sumatera	-	-	-	1.918	1.746	3.664	-	-	-
Universitas Airlangga	381	1.046	1.427	1.576	4.181	5.757	532	757	1.289
Universitas Andalas	146	201	347	3.780	5.439	9.219	521	670	1.191
Universitas Bangka Belitung	-	-	-	509	675	1.184	-	-	-
Universitas Bengkulu	55	250	305	1.822	2.242	4.064	332	419	751
Universitas Borneo Tarakan	6	123	129	559	984	1.543	28	5	33
Universitas Brawijaya	1.059	1.660	2.719	6.649	8.670	15.319	719	897	1.616
Universitas Cenderawasih	197	36	233	4.620	3.489	8.109	142	87	229
Universitas Diponegoro	957	1.115	2.072	4.089	5.887	9.976	540	733	1.273
Universitas Gadjah Mada	1.087	1.426	2.513	6.308	9.249	15.557	3.401	4.090	7.491
Universitas Halu Oleo	202	64	266	3.082	4.400	7.482	438	345	783
Universitas Hasanuddin	16	24	40	2.393	3.800	6.193	670	956	1.626
Universitas Indonesia	388	885	1.273	4.834	6.029	10.863	2.903	3.123	6.026
Universitas Jambi	196	203	399	3.917	6.640	10.557	587	670	1.257
Universitas Jember	502	994	1.496	4.037	7.447	11.484	292	349	641
Universitas Jenderal Soedirman	473	574	1.047	2.336	4.122	6.458	344	310	654
Universitas Khairun	8	17	25	1.006	1.731	2.737	112	41	153
Universitas Lambung Mangkurat	83	139	222	3.302	5.157	8.459	655	626	1.281
Universitas Lampung	183	225	408	1.838	2.999	4.837	228	388	616
Universitas Malikussaleh	2	42	44	1.750	1.874	3.624	162	41	203
Jumlah (1)	8.600	12.814	21.414	71.590	97.538	169.128	16.739	18.226	34.965

Ket :

Jumlah mahasiswa baru (L+P) PTN / The number of new entrants (M/F) of Public Higher Education = **762.083**

Jumlah data jenis kelamin yang tidak dilaporkan / The number of missing values of gender = 1

TABEL / TABLE: 18 (Lanjutan / Continued)

JUMLAH MAHASISWA BARU MENURUT PROGRAM PENDIDIKAN DAN JENIS KELAMIN TIAP PERGURUAN TINGGI (PT) NEGERI

NUMBER OF NEW ENTRANTS BASED ON PROGRAM OF EDUCATION AND GENDER BY PUBLIC HIGHER EDUCATION (HE)

STATUS / STATUS : PENDIDIKAN TINGGI AKADEMIK / ACADEMIC HIGHER EDUCATION

PERGURUAN TINGGI (PT) / HIGHER EDUCATION (HE)

TAHUN / YEAR : 2020

Doktor / Doctoral Program			Profesi / Professions			Spesialis / Specialist			Jumlah / Total		
L / M	P / F	Subjml. Sub-total	L / M	P / F	Subjml. Sub-total	L / M	P / F	Subjml. Sub-total	L / M	P / F	L + P M+F
(11)	(12)	(13)	(14)	(15)	(16)	(17)	(18)	(19)	(20)	(21)	(22)
330	257	587	109	224	333	-	-	-	6.872	10.083	16.955
-	-	-	-	-	-	-	-	-	32	35	67
-	-	-	-	-	-	-	-	-	323	265	588
-	-	-	-	-	-	-	-	-	43	8	51
2	2	4	-	-	-	-	-	-	326	217	543
-	-	-	-	-	-	-	-	-	336	265	601
25	11	36	-	-	-	-	-	-	546	431	977
12	1	13	-	-	-	-	-	-	1.402	1.176	2.578
214	178	392	467	310	777	-	-	-	5.300	4.092	9.392
-	-	-	-	-	-	-	-	-	577	403	980
66	71	137	42	5	47	-	-	-	3.567	2.370	5.937
-	-	-	-	-	-	-	-	-	1.918	1.746	3.664
162	158	320	297	1.068	1.365	199	232	431	3.147	7.442	10.589
95	115	210	149	605	754	53	66	119	4.744	7.096	11.840
-	-	-	-	-	-	-	-	-	509	675	1.184
18	25	43	106	540	646	-	-	-	2.333	3.476	5.809
-	-	-	-	-	-	-	-	-	593	1.112	1.705
382	242	624	404	976	1.380	103	107	210	9.316	12.552	21.868
-	-	-	72	168	240	-	-	-	5.031	3.780	8.811
136	104	240	134	289	423	114	106	220	5.970	8.234	14.204
453	442	895	1.196	1.340	2.536	203	282	485	12.648	16.829	29.477
37	15	52	175	325	500	-	-	-	3.934	5.149	9.083
243	179	422	587	649	1.236	144	204	348	4.053	5.812	9.865
306	317	623	115	107	222	436	594	1.030	8.982	11.055	20.037
134	91	225	65	182	247	-	-	-	4.899	7.786	12.685
54	33	87	361	1.016	1.377	-	-	-	5.246	9.839	15.085
38	24	62	89	293	382	-	-	-	3.280	5.323	8.603
-	-	-	65	310	375	-	-	-	1.191	2.099	3.290
20	12	32	270	639	909	35	25	60	4.365	6.598	10.963
30	13	43	44	100	144	-	-	-	2.323	3.725	6.048
-	-	-	13	30	43	-	-	-	1.927	1.987	3.914
2.757	2.290	5.047	4.760	9.176	13.936	1.287	1.616	2.903	105.733	141.660	247.393

TABEL / TABLE: 18 (Lanjutan / Continued)

JUMLAH MAHASISWA BARU MENURUT PROGRAM PENDIDIKAN DAN JENIS KELAMIN TIAP PERGURUAN TINGGI (PT) NEGERI

NUMBER OF NEW ENTRANTS BASED ON PROGRAM OF EDUCATION AND GENDER BY PUBLIC HIGHER EDUCATION (HE)

STATUS / STATUS : PENDIDIKAN TINGGI AKADEMIK / ACADEMIC HIGHER EDUCATION

PERGURUAN TINGGI (PT) / HIGHER EDUCATION (HE)

TAHUN / YEAR : 2020

Perguruan Tinggi College	Diploma / Diploma Program			Sarjana / Bachelor Program			Magister / Master Program		
	L / M	P / F	Subjml. Sub-total	L / M	P / F	Subjml. Sub-total	L / M	P / F	Subjml. Sub-total
(1)	(2)	(3)	(4)	(5)	(6)	(7)	(8)	(9)	(10)
Universitas Maritim Raja Ali Haji (UMRAH)	-	-	-	2	2	4	-	-	-
Universitas Mataram	304	294	598	1.902	3.223	5.125	273	182	455
Universitas Mulawarman	30	128	158	4.074	6.820	10.894	439	315	754
Universitas Musamus Merauke	-	-	-	989	761	1.750	-	-	-
Universitas Negeri Gorontalo	15	107	122	1.689	3.598	5.287	150	190	340
Universitas Negeri Jakarta	310	443	753	1.473	2.913	4.386	137	231	368
Universitas Negeri Makassar	452	440	892	4.710	9.546	14.256	388	712	1.100
Universitas Negeri Malang	215	127	342	2.472	4.418	6.890	300	547	847
Universitas Negeri Manado	11	8	19	1.559	2.164	3.723	71	103	174
Universitas Negeri Medan	31	3	34	1.633	3.697	5.330	119	300	419
Universitas Negeri Padang	739	997	1.736	3.528	6.519	10.047	250	418	668
Universitas Negeri Semarang	12	13	25	2.519	4.719	7.238	313	408	721
Universitas Negeri Surabaya	286	251	537	2.059	3.773	5.832	89	182	271
Universitas Negeri Yogyakarta	533	467	1.000	2.177	3.936	6.113	420	832	1.252
Universitas Nusa Cendana	-	8	8	1.071	1.761	2.832	32	27	59
Universitas Padjadjaran	612	710	1.322	3.625	5.612	9.237	763	942	1.705
Universitas Palangka Raya	-	-	-	2.317	2.364	4.681	67	83	150
Universitas Papua	268	139	407	945	1.118	2.063	96	75	171
Universitas Pattimura	-	-	-	2.273	3.202	5.475	229	167	396
Universitas Pembangunan Nasional Veteran Jakarta	130	228	358	1.096	1.460	2.556	71	37	108
Universitas Pembangunan Nasional Veteran Jawa Timur	-	-	-	1.555	1.999	3.554	55	63	118
Universitas Pembangunan Nasional Veteran Yogyakarta	30	60	90	1.434	1.439	2.873	108	58	166
Universitas Pendidikan Ganesha	226	318	544	1.922	3.025	4.947	252	346	598
Universitas Pendidikan Indonesia	82	201	283	2.833	5.665	8.498	432	712	1.144
Universitas Riau	308	271	579	2.128	3.784	5.912	310	380	690
Universitas Sam Ratulangi	-	-	-	2.692	4.445	7.137	193	187	380
Universitas Samudra	-	-	-	484	968	1.452	-	-	-
Universitas Sebelas Maret	1.398	2.917	4.315	4.835	8.882	13.717	716	1.201	1.917
Universitas Sembilanbelas November Kolaka	9	55	64	1.228	1.582	2.810	-	-	-
Universitas Siliwangi	43	113	156	971	1.605	2.576	57	50	107
Universitas Singaperbangsa Karawang	75	146	221	1.736	2.105	3.841	111	50	161
Jumlah (2)	6.119	8.444	14.563	63.931	107.105	171.036	6.441	8.798	15.239

Ket :

Jumlah mahasiswa baru (L+P) PTN/ The number of new entrants (M/F) of Public Higher Education = **762.083**

Jumlah data jenis kelamin yang tidak dilaporkan/ The number of missing values of gender = 1

TABEL / TABLE: 18 (Lanjutan / Continued)

JUMLAH MAHASISWA BARU MENURUT PROGRAM PENDIDIKAN DAN JENIS KELAMIN TIAP PERGURUAN TINGGI (PT) NEGERI

NUMBER OF NEW ENTRANTS BASED ON PROGRAM OF EDUCATION AND GENDER BY PUBLIC HIGHER EDUCATION (HE)

STATUS / STATUS : PENDIDIKAN TINGGI AKADEMIK / ACADEMIC HIGHER EDUCATION

PERGURUAN TINGGI (PT) / HIGHER EDUCATION (HE)

TAHUN / YEAR : 2020

Doktor / Doctoral Program			Profesi / Professions			Spesialis / Specialist			Jumlah / Total		
L / M	P / F	Subjml. Sub-total	L / M	P / F	Subjml. Sub-total	L / M	P / F	Subjml. Sub-total	L / M	P / F	L + P M+F
(11)	(12)	(13)	(14)	(15)	(16)	(17)	(18)	(19)	(20)	(21)	(22)
-	-	-	-	-	-	-	-	-	2	2	4
20	5	25	325	769	1.094	-	-	-	2.824	4.473	7.297
40	23	63	542	1.294	1.836	7	-	7	5.132	8.580	13.712
-	-	-	-	-	-	-	-	-	989	761	1.750
29	8	37	94	454	548	-	-	-	1.977	4.357	6.334
72	63	135	534	1.123	1.657	-	-	-	2.526	4.773	7.299
100	75	175	507	1.333	1.840	-	-	-	6.157	12.106	18.263
117	128	245	1.288	1.864	3.152	-	-	-	4.392	7.084	11.476
16	6	22	292	775	1.067	-	-	-	1.949	3.056	5.005
55	28	83	539	1.269	1.808	-	-	-	2.377	5.297	7.674
64	63	127	467	1.108	1.575	-	-	-	5.048	9.105	14.153
73	67	140	593	895	1.488	-	-	-	3.510	6.102	9.612
57	36	93	486	1.207	1.693	-	-	-	2.977	5.449	8.426
89	73	162	1.209	1.763	2.972	-	-	-	4.428	7.071	11.499
5	3	8	232	436	668	-	-	-	1.340	2.235	3.575
525	352	877	288	891	1.179	302	298	600	6.115	8.805	14.920
11	4	15	203	491	694	-	-	-	2.598	2.942	5.540
18	7	25	15	21	36	-	-	-	1.342	1.360	2.702
13	9	22	188	432	620	-	-	-	2.703	3.810	6.513
-	-	-	36	113	149	-	-	-	1.333	1.838	3.171
-	-	-	-	-	-	-	-	-	1.610	2.062	3.672
2	2	4	-	-	-	-	-	-	1.574	1.559	3.133
55	36	91	385	788	1.173	-	-	-	2.840	4.513	7.353
216	164	380	1.388	2.623	4.011	-	-	-	4.951	9.365	14.316
18	10	28	46	128	174	5	8	13	2.815	4.581	7.396
18	16	34	68	85	153	69	43	112	3.040	4.776	7.816
-	-	-	-	-	-	-	-	-	484	968	1.452
342	287	629	544	978	1.522	149	125	274	7.984	14.390	22.374
-	-	-	-	-	-	-	-	-	1.237	1.637	2.874
-	-	-	-	-	-	-	-	-	1.071	1.768	2.839
-	-	-	-	-	-	-	-	-	1.922	2.301	4.223
1.955	1.465	3.420	10.269	20.840	31.109	532	474	1.006	89.247	147.126	236.373

TABEL / TABLE: 18 (Lanjutan / Continued)

JUMLAH MAHASISWA BARU MENURUT PROGRAM PENDIDIKAN DAN JENIS KELAMIN TIAP PERGURUAN TINGGI (PT) NEGERI

NUMBER OF NEW ENTRANTS BASED ON PROGRAM OF EDUCATION AND GENDER BY PUBLIC HIGHER EDUCATION (HE)

STATUS / STATUS : PENDIDIKAN TINGGI AKADEMIK / ACADEMIC HIGHER EDUCATION

PERGURUAN TINGGI (PT) / HIGHER EDUCATION (HE)

TAHUN / YEAR : 2020

Perguruan Tinggi College	Diploma / Diploma Program			Sarjana / Bachelor Program			Magister / Master Program		
	L / M	P / F	Subjml. Sub-total	L / M	P / F	Subjml. Sub-total	L / M	P / F	Subjml. Sub-total
(1)	(2)	(3)	(4)	(5)	(6)	(7)	(8)	(9)	(10)
Universitas Sriwijaya	222	303	525	4.132	6.676	10.808	493	600	1.093
Universitas Sulawesi Barat	-	-	-	479	860	1.339	-	-	-
Universitas Sultan Ageng Tirtayasa	76	195	271	1.436	2.412	3.848	207	187	394
Universitas Sumatera Utara	424	678	1.102	2.823	4.246	7.069	749	734	1.483
Universitas Syiah Kuala	251	213	464	3.386	5.738	9.124	292	284	576
Universitas Tadulako	116	88	204	3.649	4.770	8.419	294	246	540
Universitas Tanjungpura	142	221	363	5.695	7.148	12.843	721	547	1.268
Universitas Terbuka	2.389	1.262	3.651	51.431	73.488	124.919	1.056	1.000	2.056
Universitas Teuku Umar	-	-	-	938	1.560	2.498	-	-	-
Universitas Tidar	124	87	211	1.443	2.568	4.011	2	7	9
Universitas Timor	4	13	17	678	1.202	1.880	-	-	-
Universitas Trunojoyo	9	14	23	2.452	4.060	6.512	43	20	63
Universitas Udayana	55	69	124	1.522	2.258	3.780	74	102	176
Jumlah (3)	3.812	3.143	6.955	80.064	116.986	197.050	3.931	3.727	7.658
Pendidikan Tinggi Akademik	18.531	24.401	42.932	215.585	321.629	537.214	27.111	30.751	57.862

Ket :Jumlah mahasiswa baru (L+P) PTN/ The number of new entrants (M/F) of Public Higher Education = **762.083**Jumlah data jenis kelamin yang tidak dilaporkan/ The number of missing values of gender = **1**

TABEL / TABLE: 18 (Lanjutan / Continued)

JUMLAH MAHASISWA BARU MENURUT PROGRAM PENDIDIKAN DAN JENIS KELAMIN TIAP PERGURUAN TINGGI (PT) NEGERI

NUMBER OF NEW ENTRANTS BASED ON PROGRAM OF EDUCATION AND GENDER BY PUBLIC HIGHER EDUCATION (HE)

STATUS / STATUS : PENDIDIKAN TINGGI AKADEMIK / ACADEMIC HIGHER EDUCATION

PERGURUAN TINGGI (PT) / HIGHER EDUCATION (HE)

TAHUN / YEAR : 2020

Doktor / Doctoral Program			Profesi / Professions			Spesialis / Specialist			Jumlah / Total		
L / M	P / F	Subjml. Sub-total	L / M	P / F	Subjml. Sub-total	L / M	P / F	Subjml. Sub-total	L / M	P / F	L + P M+F
(11)	(12)	(13)	(14)	(15)	(16)	(17)	(18)	(19)	(20)	(21)	(22)
122	94	216	266	580	846	36	26	62	5.271	8.279	13.550
-	-	-	4	29	33	-	-	-	483	889	1.372
-	-	-	297	769	1.066	-	-	-	2.016	3.563	5.579
111	88	199	248	611	859	118	100	218	4.473	6.457	10.930
78	48	126	427	1.092	1.519	46	40	86	4.480	7.415	11.895
31	13	44	132	298	430	-	-	-	4.222	5.415	9.637
20	7	27	495	1.065	1.560	-	-	-	7.073	8.988	16.061
29	9	38	-	-	-	-	-	-	54.905	75.759	130.664
-	-	-	-	-	-	-	-	-	938	1.560	2.498
-	-	-	-	-	-	-	-	-	1.569	2.662	4.231
-	-	-	-	-	-	-	-	-	682	1.215	1.897
-	-	-	-	-	-	-	-	-	2.504	4.094	6.598
9	6	15	256	407	663	64	54	118	1.980	2.896	4.876
400	265	665	2.125	4.851	6.976	264	220	484	90.596	129.192	219.788
5.112	4.020	9.132	17.154	34.867	52.021	2.083	2.310	4.393	285.576	417.978	703.554

TABEL / TABLE: 18A

JUMLAH MAHASISWA BARU MENURUT PROGRAM PENDIDIKAN DAN JENIS KELAMIN TIAP PERGURUAN TINGGI (PT) NEGERI

NUMBER OF NEW ENTRANTS BASED ON PROGRAM OF EDUCATION AND GENDER BY PUBLIC HIGHER EDUCATION (HE)

STATUS / STATUS : PENDIDIKAN TINGGI VOKASI / VOCATIONAL HIGHER EDUCATION

PERGURUAN TINGGI (PT) / HIGHER EDUCATION (HE)

TAHUN / YEAR : 2020

Perguruan Tinggi College	Diploma / Diploma Program			Sarjana / Bachelor Program			Magister / Master Program		
	L / M	P / F	Subjml. Sub-total	L / M	P / F	Subjml. Sub-total	L / M	P / F	Subjml. Sub-total
(1)	(2)	(3)	(4)	(5)	(6)	(7)	(8)	(9)	(10)
Akademi Komunitas Negeri Aceh Barat	80	7	87	-	-	-	-	-	-
Akademi Komunitas Negeri Pacitan	78	31	109	-	-	-	-	-	-
Akademi Komunitas Negeri Putra Sang Fajar Blitar	17	29	46	-	-	-	-	-	-
Akademi Komunitas Negeri Rejang Lebong	19	19	38	-	-	-	-	-	-
Politeknik Elektronika Negeri Surabaya	1.358	574	1.932	-	-	-	39	20	59
Politeknik Manufaktur Bandung	530	105	635	-	-	-	-	-	-
Politeknik Manufaktur Negeri Bangka Belitung	223	80	303	-	-	-	-	-	-
Politeknik Maritim Negeri Indonesia	225	66	291	-	-	-	-	-	-
Politeknik Negeri Ambon	412	406	818	-	-	-	-	-	-
Politeknik Negeri Bali	1.679	1.471	3.150	-	-	-	23	23	46
Politeknik Negeri Balikpapan	386	303	689	-	-	-	-	-	-
Politeknik Negeri Bandung	922	975	1.897	-	-	-	22	20	42
Politeknik Negeri Banjarmasin	613	382	995	-	-	-	-	-	-
Politeknik Negeri Banyuwangi	785	684	1.469	-	-	-	-	-	-
Politeknik Negeri Batam	1.250	994	2.244	-	-	-	-	-	-
Politeknik Negeri Bengkalis	428	333	761	-	-	-	-	-	-
Politeknik Negeri Cilacap	412	283	695	-	-	-	-	-	-
Politeknik Negeri Fakfak	118	116	234	-	-	-	-	-	-
Politeknik Negeri Indramayu	542	277	819	-	-	-	-	-	-
Politeknik Negeri Jakarta	1.155	1.085	2.240	-	-	-	18	4	22
Politeknik Negeri Jember	1.346	1.365	2.711	-	-	-	24	27	51
Politeknik Negeri Ketapang	444	445	889	-	-	-	-	-	-
Politeknik Negeri Kupang	1.063	797	1.860	-	-	-	-	-	-
Politeknik Negeri Lampung	603	633	1.236	-	-	-	-	-	-
Politeknik Negeri Lhokseumawe	646	491	1.137	-	-	-	-	-	-
Politeknik Negeri Madiun	597	952	1.549	-	-	-	-	-	-
Politeknik Negeri Madura	154	135	289	-	-	-	-	-	-
Politeknik Negeri Malang	2.306	1.802	4.108	-	-	-	25	14	39
Politeknik Negeri Manado	20	11	31	-	-	-	-	-	-
Politeknik Negeri Medan	749	806	1.555	-	-	-	-	-	-
Politeknik Negeri Media Kreatif	810	740	1.550	-	-	-	-	-	-
Jumlah (1)	19.970	16.397	36.367	-	-	-	151	108	259

Ket :Jumlah mahasiswa baru (L+P) PTN / The number of new entrants (M/F) of Public Higher Education = **762.083**

Jumlah data jenis kelamin yang tidak dilaporkan / The number of missing values of gender = 1

TABEL / TABLE: 18A (Lanjutan / Continued)

JUMLAH MAHASISWA BARU MENURUT PROGRAM PENDIDIKAN DAN JENIS KELAMIN TIAP PERGURUAN TINGGI (PT) NEGERI

NUMBER OF NEW ENTRANTS BASED ON PROGRAM OF EDUCATION AND GENDER BY PUBLIC HIGHER EDUCATION (HE)

STATUS / STATUS : PENDIDIKAN TINGGI VOKASI / VOCATIONAL HIGHER EDUCATION

PERGURUAN TINGGI (PT) / HIGHER EDUCATION (HE)

TAHUN / YEAR : 2020

Doktor / Doctoral Program			Profesi / Professions			Spesialis / Specialist			Jumlah / Total		
L / M	P / F	Subjml. Sub-total	L / M	P / F	Subjml. Sub-total	L / M	P / F	Subjml. Sub-total	L / M	P / F	L + P M+F
(11)	(12)	(13)	(14)	(15)	(16)	(17)	(18)	(19)	(20)	(21)	(22)
-	-	-	-	-	-	-	-	-	80	7	87
-	-	-	-	-	-	-	-	-	78	31	109
-	-	-	-	-	-	-	-	-	17	29	46
-	-	-	-	-	-	-	-	-	19	19	38
-	-	-	-	-	-	-	-	-	1.397	594	1.991
-	-	-	-	-	-	-	-	-	530	105	635
-	-	-	-	-	-	-	-	-	223	80	303
-	-	-	-	-	-	-	-	-	225	66	291
-	-	-	-	-	-	-	-	-	412	406	818
-	-	-	-	-	-	-	-	-	1.702	1.494	3.196
-	-	-	-	-	-	-	-	-	386	303	689
-	-	-	-	-	-	-	-	-	944	995	1.939
-	-	-	-	-	-	-	-	-	613	382	995
-	-	-	-	-	-	-	-	-	785	684	1.469
-	-	-	-	-	-	-	-	-	1.250	994	2.244
-	-	-	-	-	-	-	-	-	428	333	761
-	-	-	-	-	-	-	-	-	412	283	695
-	-	-	-	-	-	-	-	-	118	116	234
-	-	-	-	-	-	-	-	-	542	277	819
-	-	-	-	-	-	-	-	-	1.173	1.089	2.262
-	-	-	-	-	-	-	-	-	1.370	1.392	2.762
-	-	-	-	-	-	-	-	-	444	445	889
-	-	-	-	-	-	-	-	-	1.063	797	1.860
-	-	-	-	-	-	-	-	-	603	633	1.236
-	-	-	-	-	-	-	-	-	646	491	1.137
-	-	-	-	-	-	-	-	-	597	952	1.549
-	-	-	-	-	-	-	-	-	154	135	289
-	-	-	-	-	-	-	-	-	2.331	1.816	4.147
-	-	-	-	-	-	-	-	-	20	11	31
-	-	-	-	-	-	-	-	-	749	806	1.555
-	-	-	-	-	-	-	-	-	810	740	1.550
-	-	-	-	-	-	-	-	-	20.121	16.505	36.626

TABEL / TABLE: 18A (Lanjutan / Continued)

JUMLAH MAHASISWA BARU MENURUT PROGRAM PENDIDIKAN DAN JENIS KELAMIN TIAP PERGURUAN TINGGI (PT) NEGERI

NUMBER OF NEW ENTRANTS BASED ON PROGRAM OF EDUCATION AND GENDER BY PUBLIC HIGHER EDUCATION (HE)

STATUS / STATUS : PENDIDIKAN TINGGI VOKASI / VOCATIONAL HIGHER EDUCATION

PERGURUAN TINGGI (PT) / HIGHER EDUCATION (HE)

TAHUN / YEAR : 2020

Perguruan Tinggi <i>College</i>	Diploma / Diploma Program			Sarjana / Bachelor Program			Magister / Master Program		
	L / M	P / F	Subjml. <i>Sub-total</i>	L / M	P / F	Subjml. <i>Sub-total</i>	L / M	P / F	Subjml. <i>Sub-total</i>
(1)	(2)	(3)	(4)	(5)	(6)	(7)	(8)	(9)	(10)
Politeknik Negeri Nusa Utara	140	263	403	-	-	-	-	-	-
Politeknik Negeri Padang	1.020	927	1.947	-	-	-	-	-	-
Politeknik Negeri Pontianak	1.261	1.115	2.376	-	-	-	-	-	-
Politeknik Negeri Samarinda	1.941	1.430	3.371	-	-	-	-	-	-
Politeknik Negeri Sambas	523	512	1.035	-	-	-	-	-	-
Politeknik Negeri Semarang	805	1.097	1.902	-	-	-	7	2	9
Politeknik Negeri Sriwijaya	1.508	1.436	2.944	-	-	-	39	5	44
Politeknik Negeri Subang	147	192	339	-	-	-	-	-	-
Politeknik Negeri Tanah Laut	318	385	703	-	-	-	-	-	-
Politeknik Negeri Ujung Pandang	787	858	1.645	-	-	-	-	-	-
Politeknik Perikanan Negeri Tual	206	265	471	-	-	-	-	-	-
Politeknik Perkapalan Negeri Surabaya	494	329	823	-	-	-	10	2	12
Politeknik Pertanian Negeri Kupang	673	606	1.279	-	-	-	-	-	-
Politeknik Pertanian Negeri Pangkajene Kepulauan	344	622	966	15	22	37	5	3	8
Politeknik Pertanian Negeri Payakumbuh	352	427	779	-	-	-	-	-	-
Politeknik Pertanian Negeri Samarinda	476	334	810	-	-	-	-	-	-
Jumlah	10.995	10.798	21.793	15	22	37	61	12	73
Pendidikan Tinggi Vokasi	30.965	27.195	58.160	15	22	37	212	120	332

Ket :Jumlah mahasiswa baru (L+P) PTN/ The number of new entrants (M/F) of Public Higher Education = **762.083**

Jumlah data jenis kelamin yang tidak dilaporkan/ The number of missing values of gender = 1

TABEL / TABLE: 18A (Lanjutan / Continued)

JUMLAH MAHASISWA BARU MENURUT PROGRAM PENDIDIKAN DAN JENIS KELAMIN TIAP PERGURUAN TINGGI (PT) NEGERI

NUMBER OF NEW ENTRANTS BASED ON PROGRAM OF EDUCATION AND GENDER BY PUBLIC HIGHER EDUCATION (HE)

STATUS / STATUS : PENDIDIKAN TINGGI VOKASI / VOCATIONAL HIGHER EDUCATION

PERGURUAN TINGGI (PT) / HIGHER EDUCATION (HE)

TAHUN / YEAR : 2020

Doktor / Doctoral Program			Profesi / Professions			Spesialis / Specialist			Jumlah / Total		
L / M	P / F	Subjml. Sub-total	L / M	P / F	Subjml. Sub-total	L / M	P / F	Subjml. Sub-total	L / M	P / F	L + P M+F
(11)	(12)	(13)	(14)	(15)	(16)	(17)	(18)	(19)	(20)	(21)	(22)
-	-	-	-	-	-	-	-	-	140	263	403
-	-	-	-	-	-	-	-	-	1.020	927	1.947
-	-	-	-	-	-	-	-	-	1.261	1.115	2.376
-	-	-	-	-	-	-	-	-	1.941	1.430	3.371
-	-	-	-	-	-	-	-	-	523	512	1.035
-	-	-	-	-	-	-	-	-	812	1.099	1.911
-	-	-	-	-	-	-	-	-	1.547	1.441	2.988
-	-	-	-	-	-	-	-	-	147	192	339
-	-	-	-	-	-	-	-	-	318	385	703
-	-	-	-	-	-	-	-	-	787	858	1.645
-	-	-	-	-	-	-	-	-	206	265	471
-	-	-	-	-	-	-	-	-	504	331	835
-	-	-	-	-	-	-	-	-	673	606	1.279
-	-	-	-	-	-	-	-	-	364	647	1.011
-	-	-	-	-	-	-	-	-	352	427	779
-	-	-	-	-	-	-	-	-	476	334	810
-	-	-	-	-	-	-	-	-	11.071	10.832	21.903
-	-	-	-	-	-	-	-	-	31.192	27.337	58.529

TABEL / TABLE: 19
JUMLAH MAHASISWA BARU MENURUT PROGRAM PENDIDIKAN DAN JENIS KELAMIN TIAP LLDIKTI
NUMBER OF NEW ENTRANTS BASED ON PROGRAM OF EDUCATION AND GENDER BY REGIONAL OFFICE
 STATUS / STATUS : SWASTA / PRIVATE
 PERGURUAN TINGGI (PT) / HIGHER EDUCATION (HE)
 TAHUN / YEAR : 2020

LLDikti Regional Office	Diploma / Diploma Program			Sarjana / Bachelor Program			Magister / Master Program		
	L / M	P / F	Subjml. Sub-total	L / M	P / F	Subjml. Sub-total	L / M	P / F	Subjml. Sub-total
(1)	(2)	(3)	(4)	(5)	(6)	(7)	(8)	(9)	(10)
LLDikti Wilayah I	2.489	4.301	6.790	25.208	28.642	53.850	1.559	1.392	2.951
LLDikti Wilayah II	1.455	2.797	4.252	18.339	17.201	35.540	2.388	2.012	4.400
LLDikti Wilayah III	9.265	11.577	20.842	69.748	68.367	138.115	9.156	6.669	15.825
LLDikti Wilayah IV	10.125	13.150	23.275	81.856	75.491	157.347	4.776	2.777	7.553
LLDikti Wilayah V	3.594	4.625	8.219	22.718	22.975	45.693	1.586	1.504	3.090
LLDikti Wilayah VI	6.023	9.800	15.823	35.086	42.183	77.269	2.935	2.302	5.237
LLDikti Wilayah VII	2.690	6.737	9.427	53.217	55.625	108.842	4.300	2.942	7.242
LLDikti Wilayah VIII	2.020	2.522	4.542	23.133	23.774	46.907	929	491	1.420
LLDikti Wilayah IX	2.294	6.343	8.637	31.285	36.983	68.268	2.626	2.202	4.828
LLDikti Wilayah X	2.518	4.208	6.726	22.536	24.645	47.181	1.662	924	2.586
LLDikti Wilayah XI	1.865	2.913	4.778	15.973	16.659	32.632	615	371	986
LLDikti Wilayah XII	258	537	795	3.244	4.346	7.590	33	18	51
LLDikti Wilayah XIII	484	1.192	1.676	3.664	3.220	6.884	172	135	307
LLDikti Wilayah XIV	795	809	1.604	7.200	5.716	12.916	88	56	144
Jumlah	45.875	71.511	117.386	413.207	425.827	839.034	32.825	23.795	56.620

Ket :

Jumlah mahasiswa baru (L+F) PTS/ The number of new entrants (M/F) of Private Higher Education = **1.068.912**

Jumlah data jenis kelamin yang tidak dilaporkan/ The number of missing values of gender = **0**

TABEL / TABLE: 19 (Lanjutan / Continued)

JUMLAH MAHASISWA BARU MENURUT PROGRAM PENDIDIKAN DAN JENIS KELAMIN TIAP LLDIKTI

NUMBER OF NEW ENTRANTS BASED ON PROGRAM OF EDUCATION AND GENDER BY REGIONAL OFFICE

STATUS / STATUS : SWASTA / PRIVATE

PERGURUAN TINGGI (PT) / HIGHER EDUCATION (HE)

TAHUN / YEAR : 2020

Doktor / Doctoral Program			Profesi / Professions			Spesialis / Specialist			Jumlah / Total		
L / M	P / F	Subjml. Sub-total	L / M	P / F	Subjml. Sub-total	L / M	P / F	Subjml. Sub-total	L / M	P / F	L + P M+F
(11)	(12)	(13)	(14)	(15)	(16)	(17)	(18)	(19)	(20)	(21)	(22)
17	23	40	612	2.229	2.841	-	-	-	29.885	36.587	66.472
-	-	-	686	1.535	2.221	-	-	-	22.868	23.545	46.413
689	341	1.030	1.705	4.907	6.612	13	14	27	90.576	91.875	182.451
349	148	497	1.699	4.171	5.870	-	-	-	98.805	95.737	194.542
46	18	64	768	2.147	2.915	-	-	-	28.712	31.269	59.981
321	76	397	2.006	6.221	8.227	-	-	-	46.371	60.582	106.953
247	84	331	2.789	7.769	10.558	-	-	-	63.243	73.157	136.400
30	6	36	1.023	2.042	3.065	-	-	-	27.135	28.835	55.970
104	36	140	1.641	4.397	6.038	-	-	-	37.950	49.961	87.911
25	16	41	554	2.159	2.713	-	-	-	27.295	31.952	59.247
-	-	-	324	732	1.056	-	-	-	18.777	20.675	39.452
6	-	6	56	222	278	-	-	-	3.597	5.123	8.720
-	-	-	249	572	821	-	-	-	4.569	5.119	9.688
-	-	-	10	38	48	-	-	-	8.093	6.619	14.712
1.834	748	2.582	14.122	39.141	53.263	13	14	27	507.876	561.036	1.068.912

TABEL / TABLE: 19A

JUMLAH MAHASISWA BARU MENURUT PROGRAM PENDIDIKAN DAN JENIS KELAMIN TIAP LLDIKTI

NUMBER OF NEW ENTRANTS BASED ON PROGRAM OF EDUCATION AND GENDER BY REGIONAL OFFICE

STATUS / STATUS : PENDIDIKAN TINGGI AKADEMIK / ACADEMIC HIGHER EDUCATION

PERGURUAN TINGGI (PT) / HIGHER EDUCATION (HE)

TAHUN / YEAR : 2020

LLDikti Regional Office	Diploma / Diploma Program			Sarjana / Bachelor Program			Magister / Master Program		
	L / M	P / F	Subjml. Sub-total	L / M	P / F	Subjml. Sub-total	L / M	P / F	Subjml. Sub-total
(1)	(2)	(3)	(4)	(5)	(6)	(7)	(8)	(9)	(10)
LLDikti Wilayah I	1.226	2.443	3.669	25.208	28.642	53.850	1.559	1.392	2.951
LLDikti Wilayah II	420	1.405	1.825	18.339	17.201	35.540	2.388	2.012	4.400
LLDikti Wilayah III	5.998	7.563	13.561	69.748	68.367	138.115	9.156	6.669	15.825
LLDikti Wilayah IV	4.233	7.120	11.353	81.856	75.491	157.347	4.776	2.777	7.553
LLDikti Wilayah V	1.882	2.554	4.436	22.718	22.975	45.693	1.586	1.504	3.090
LLDikti Wilayah VI	2.267	5.372	7.639	35.086	42.183	77.269	2.935	2.302	5.237
LLDikti Wilayah VII	1.788	4.291	6.079	53.217	55.625	108.842	4.300	2.942	7.242
LLDikti Wilayah VIII	1.117	1.461	2.578	23.133	23.774	46.907	929	491	1.420
LLDikti Wilayah IX	390	2.325	2.715	31.285	36.983	68.268	2.626	2.202	4.828
LLDikti Wilayah X	926	2.184	3.110	22.536	24.645	47.181	1.662	924	2.586
LLDikti Wilayah XI	574	1.153	1.727	15.973	16.659	32.632	615	371	986
LLDikti Wilayah XII	50	211	261	3.244	4.346	7.590	33	18	51
LLDikti Wilayah XIII	50	196	246	3.664	3.220	6.884	172	135	307
LLDikti Wilayah XIV	176	412	588	7.200	5.716	12.916	88	56	144
Jumlah	21.097	38.690	59.787	413.207	425.827	839.034	32.825	23.795	56.620

Ket :

Jumlah mahasiswa baru (L+P) PTS Akademik / The number of new entrants (M/F) of Academic Private Higher Education = 1.011.299

Jumlah data jenis kelamin yang tidak dilaporkan/ The number of missing values of gender = 0

TABEL / TABLE : 19A (Lanjutan / Continued)

JUMLAH MAHASISWA BARU MENURUT PROGRAM PENDIDIKAN DAN JENIS KELAMIN TIAP LLDIKTI
NUMBER OF NEW ENTRANTS BASED ON PROGRAM OF EDUCATION AND GENDER BY REGIONAL OFFICE
STATUS / STATUS : PENDIDIKAN TINGGI AKADEMIK / ACADEMIC HIGHER EDUCATION
PERGURUAN TINGGI (PT) / HIGHER EDUCATION (HE)
TAHUN / YEAR : 2020

Doktor / Doctoral Program			Profesi / Professions			Spesialis / Specialist			Jumlah / Total		
L / M	P / F	Subjml. Sub-total	L / M	P / F	Subjml. Sub-total	L / M	P / F	Subjml. Sub-total	L / M	P / F	L + P M+F
(11)	(12)	(13)	(14)	(15)	(16)	(17)	(18)	(19)	(20)	(21)	(22)
17	23	40	612	2.229	2.841	-	-	-	28.622	34.729	63.351
-	-	-	686	1.535	2.221	-	-	-	21.833	22.153	43.986
689	341	1.030	1.705	4.907	6.612	13	14	27	87.309	87.861	175.170
349	148	497	1.699	4.157	5.856	-	-	-	92.913	89.693	182.606
46	18	64	768	2.147	2.915	-	-	-	27.000	29.198	56.198
321	76	397	2.006	6.221	8.227	-	-	-	42.615	56.154	98.769
247	84	331	2.789	7.769	10.558	-	-	-	62.341	70.711	133.052
30	6	36	1.023	2.042	3.065	-	-	-	26.232	27.774	54.006
104	36	140	1.641	4.397	6.038	-	-	-	36.046	45.943	81.989
25	16	41	554	2.159	2.713	-	-	-	25.703	29.928	55.631
-	-	-	324	732	1.056	-	-	-	17.486	18.915	36.401
6	-	6	56	222	278	-	-	-	3.389	4.797	8.186
-	-	-	249	572	821	-	-	-	4.135	4.123	8.258
-	-	-	10	38	48	-	-	-	7.474	6.222	13.696
1.834	748	2.582	14.122	39.127	53.249	13	14	27	483.098	528.201	1.011.299

TABEL / TABLE: 19B

JUMLAH MAHASISWA BARU MENURUT PROGRAM PENDIDIKAN DAN JENIS KELAMIN TIAP LLDIKTI
NUMBER OF NEW ENTRANTS BASED ON PROGRAM OF EDUCATION AND GENDER BY REGIONAL OFFICE
 STATUS / STATUS : PENDIDIKAN TINGGI VOKASI / VOCATIONAL HIGHER EDUCATION
 PERGURUAN TINGGI (PT) / HIGHER EDUCATION (HE)
 TAHUN / YEAR : 2020

LLDikti Regional Office	Diploma / Diploma Program			Sarjana / Bachelor Program			Magister / Master Program		
	L / M	P / F	Subjml. Sub-total	L / M	P / F	Subjml. Sub-total	L / M	P / F	Subjml. Sub-total
	(2)	(3)	(4)	(5)	(6)	(7)	(8)	(9)	(10)
LLDikti Wilayah I	1.263	1.858	3.121	-	-	-	-	-	-
LLDikti Wilayah II	1.035	1.392	2.427	-	-	-	-	-	-
LLDikti Wilayah III	3.267	4.014	7.281	-	-	-	-	-	-
LLDikti Wilayah IV	5.892	6.030	11.922	-	-	-	-	-	-
LLDikti Wilayah V	1.712	2.071	3.783	-	-	-	-	-	-
LLDikti Wilayah VI	3.756	4.428	8.184	-	-	-	-	-	-
LLDikti Wilayah VII	902	2.446	3.348	-	-	-	-	-	-
LLDikti Wilayah VIII	903	1.061	1.964	-	-	-	-	-	-
LLDikti Wilayah IX	1.904	4.018	5.922	-	-	-	-	-	-
LLDikti Wilayah X	1.592	2.024	3.616	-	-	-	-	-	-
LLDikti Wilayah XI	1.291	1.760	3.051	-	-	-	-	-	-
LLDikti Wilayah XII	208	326	534	-	-	-	-	-	-
LLDikti Wilayah XIII	434	996	1.430	-	-	-	-	-	-
LLDikti Wilayah XIV	619	397	1.016	-	-	-	-	-	-
Jumlah	24.778	32.821	57.599	-	-	-	-	-	-

Ket :

Jumlah mahasiswa baru (L+P) PTS Vokasi / The number of new entrants (M/F) of Vocational Private Higher Education = **57.613**

Jumlah data jenis kelamin yang tidak dilaporkan/ The number of missing values of gender = **0**

TABEL / TABLE: 19B (Lanjutan / Continued)

JUMLAH MAHASISWA BARU MENURUT PROGRAM PENDIDIKAN DAN JENIS KELAMIN TIAP LLDIKTI
NUMBER OF NEW ENTRANTS BASED ON PROGRAM OF EDUCATION AND GENDER BY REGIONAL OFFICE
STATUS / STATUS : PENDIDIKAN TINGGI VOKASI / VOCATIONAL HIGHER EDUCATION
PERGURUAN TINGGI (PT) / HIGHER EDUCATION (HE)
TAHUN / YEAR : 2020

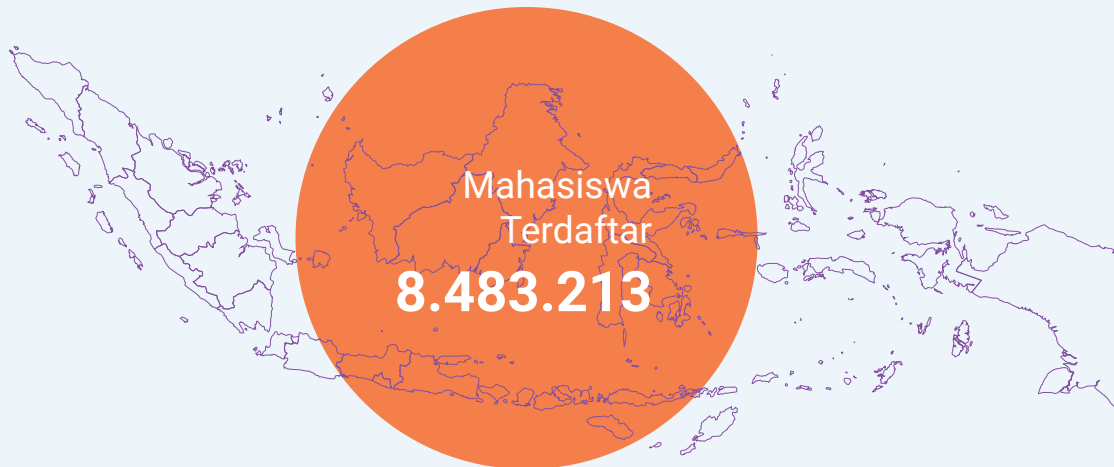
Doktor / Doctoral Program			Profesi / Professions			Spesialis / Specialist			Jumlah / Total		
L / M	P / F	Subjml. Sub-total	L / M	P / F	Subjml. Sub-total	L / M	P / F	Subjml. Sub-total	L / M	P / F	L + P M+F
(11)	(12)	(13)	(14)	(15)	(16)	(17)	(18)	(19)	(20)	(21)	(22)
-	-	-	-	-	-	-	-	-	1.263	1.858	3.121
-	-	-	-	-	-	-	-	-	1.035	1.392	2.427
-	-	-	-	-	-	-	-	-	3.267	4.014	7.281
-	-	-	-	14	14	-	-	-	5.892	6.044	11.936
-	-	-	-	-	-	-	-	-	1.712	2.071	3.783
-	-	-	-	-	-	-	-	-	3.756	4.428	8.184
-	-	-	-	-	-	-	-	-	902	2.446	3.348
-	-	-	-	-	-	-	-	-	903	1.061	1.964
-	-	-	-	-	-	-	-	-	1.904	4.018	5.922
-	-	-	-	-	-	-	-	-	1.592	2.024	3.616
-	-	-	-	-	-	-	-	-	1.291	1.760	3.051
-	-	-	-	-	-	-	-	-	208	326	534
-	-	-	-	-	-	-	-	-	434	996	1.430
-	-	-	-	-	-	-	-	-	619	397	1.016
-	-	-	-	14	14	-	-	-	24.778	32.835	57.613

05

MAHASISWA TERDAFTAR

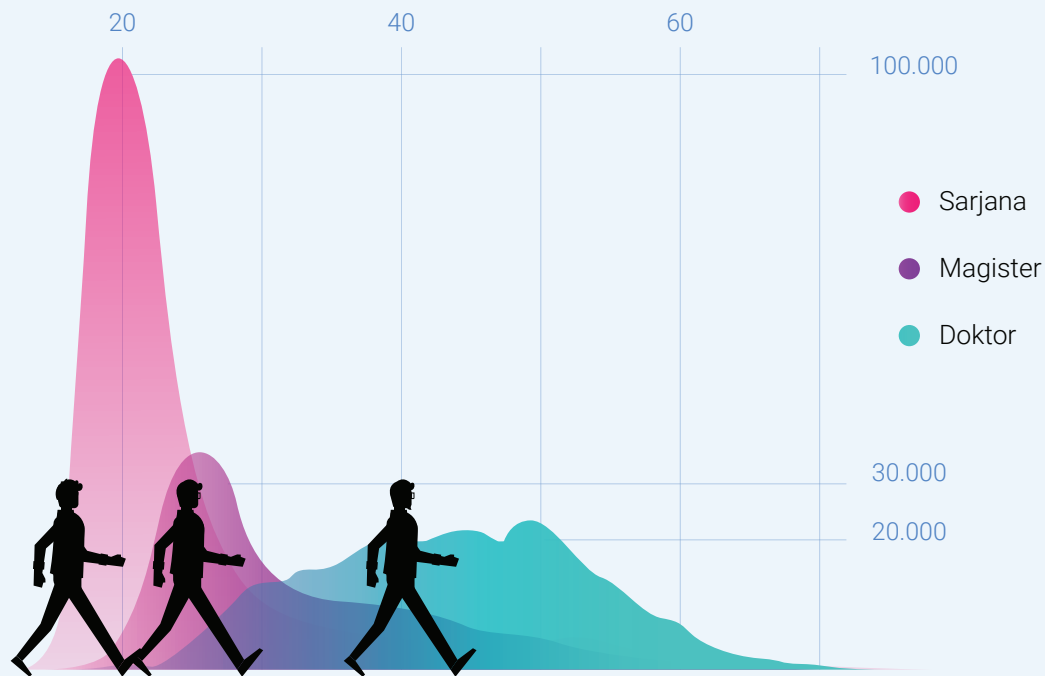
ENROLLED STUDENTS





Mahasiswa sebagai anggota Sivitas Akademika diposisikan sebagai insan dewasa yang memiliki kesadaran sendiri dalam mengembangkan potensi diri di Perguruan Tinggi untuk menjadi intelektual, ilmuwan, praktisi, dan/atau profesional. secara aktif mengembangkan potensinya dengan melakukan pembelajaran, pencarian kebenaran ilmiah, dan/atau penguasaan, pengembangan, dan pengamalan suatu cabang Ilmu Pengetahuan dan/atau Teknologi untuk menjadi ilmuwan, intelektual, praktisi, dan/atau profesional yang berbudaya. Mahasiswa dapat menyelesaikan program Pendidikan sesuai dengan kecepatan belajar masing-masing dan tidak melebihi ketentuan batas waktu yang ditetapkan oleh Perguruan Tinggi. Jumlah mahasiswa terdaftar sebanyak 8.483.213 yang tersebar di seluruh perguruan tinggi di Indonesia. Dalam kaitannya dengan peningkatan kualitas sumber daya manusia di Indonesia, maka perlu didorong keberlanjutan studi mahasiswa. Analisis kecenderungan keberlanjutan studi mahasiswa dari program sarjana ke program magister, ataupun dari program magister ke program doktoral perlu menjadi perhatian.

Students as members of the Academic Community are positioned as adults who have their own awareness in developing their potential in Higher Education to become intellectuals, scientists, practitioners, and/or professionals. actively developing its potential by conducting learning, seeking scientific truth, and/or mastering, developing, and practicing a branch of Science and/or Technology to become cultured scientists, intellectuals, practitioners, and/or professionals. Students can complete the Education program according to their respective learning speeds and do not exceed the time limit set by the College. The number of registered students is 8.483.213 spread across all higher education institutions in Indonesia. In relation to improving the quality of human resources in Indonesia, it is necessary to encourage the sustainability of student studies. Analysis of the trend of continuing student studies from undergraduate programs to master programs, or from master programs to doctoral programs needs to be a concern.



Sebaran Usia Berdasarkan Jenjang Pendidikan / Age Distribution Based on Education Level

Apa ada kecenderungan bagi mahasiswa untuk melanjutkan pendidikannya?

Is there a tendency for students to continue their education?

Usia kuliah mahasiswa berdasarkan perhitungan angka partisipasi kasar berada pada kisaran usia 18-24 tahun. Berdasarkan data, jumlah Mahasiswa pada program sarjana dominan pada usia 18-30 tahun, sedangkan jumlah mahasiswa pada program magister dominan pada usia 25-40 tahun.

Terdapat irisan pada kedua jenjang ini. Banyaknya jumlah mahasiswa pada irisan usia 25-30 tahun dari

The college age of students based on the calculation of the gross enrollment rate is in the age range 18-24 years. Based on the data, the number of students in the undergraduate program is dominant at the age of 18-30 years, while the number of students in the master program is dominant at the age of 25-40 years.

There are slices at these two levels. The large number of students in the 25-30 year age slice from these two levels of



Sarjana
18-30 Tahun



Magister
25-40 Tahun



Doktor
40-50 Tahun

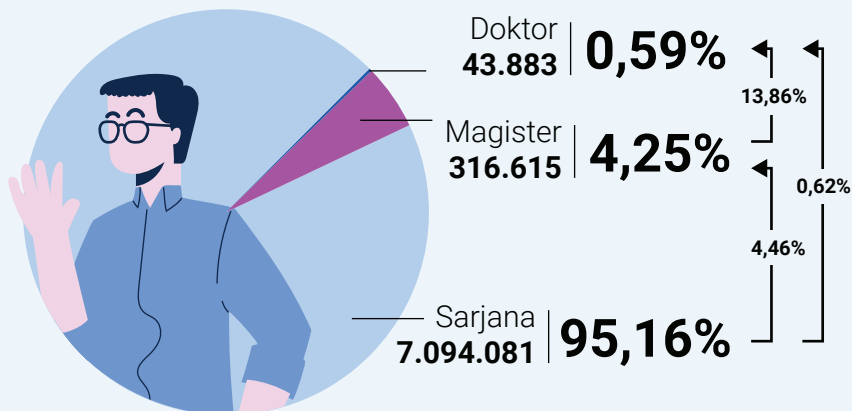
Dominan Usia Berdasarkan Jenjang Pendidikan / *Dominant Age Based on Education Level*

kedua jenjang pendidikan ini, menunjukkan bahwa kecenderungan mahasiswa pada program magister ialah mahasiswa yang langsung melanjutkan pendidikannya setelah menempuh program sarjana.

Berbeda dengan program magister, untuk mahasiswa program doktor dominan pada usia 40-50 tahun. Tidak terdapat banyak jumlah mahasiswa pada irisan usia dari kedua jenjang ini. Hal ini berarti belum banyak mahasiswa program magister yang langsung melanjutkan pendidikan ke program doktor.

education, shows that the tendency of students in the master program is students who continue their education immediately after taking the undergraduate program.

Unlike the master program, doctoral students are dominant at the age of 40-50 years. There is not a large number of students at the age slice at these two levels. This means that not many master program students continue their education directly to doctoral programs.



Berapa persen keberlanjutan studi mahasiswa?

What is the percentage of student study continuity?

Secara jumlah, besaran mahasiswa di Indonesia berturut turut S1 > S2 > S3.

Jika di breakdown untuk melihat keberlanjutan tiap jenjang, ternyata persentase keberlanjutan kuliah lebih besar pada jenjang S2 ke S3 (13.86 %) dari pada keberlanjutan pada jenjang S1 ke S2 (4.46 %).

Jika diasumsikan calon dosen hanya berasal dari jenjang pendidikan di Indonesia, maka terdapat 300ribuan potensi dosen setiap tahunnya yang berasal dari jenjang magister. meskipun tentu angka ini harus juga dibandingkan dengan jumlah lulusan pada jenjang tersebut.

Persentase keberlanjutan yang tidak cukup besar, baik itu dari jenjang sarjana ke magister ataupun dari jenjang magister ke doktor, menunjukkan masih perlu terus untuk mendorong peningkatan kualifikasi pendidikan SDM di Indonesia untuk tetap melanjutkan studi setelah menyelesaikan jenjang sarjana.

Jika dilakukan perbandingan jumlah mahasiswa jenjang Doktor dan jenjang Sarjana, didapatkan angka 0.62 (Lebih kecil dari 1%). Secara sekilas, dapat disimpulkan hanya sekitar 1% mahasiswa jenjang sarjana yang sampai melanjutkan ke jenjang Doktor.

In terms of numbers, the number of students in Indonesia is S1> S2> S3 respectively.

If it is broken down to see the continuity of each level, it turns out that the percentage of continuing education is greater at the S2 to S3 levels (13,86%) than the continuation at the S1 to S2 levels (4,46%).

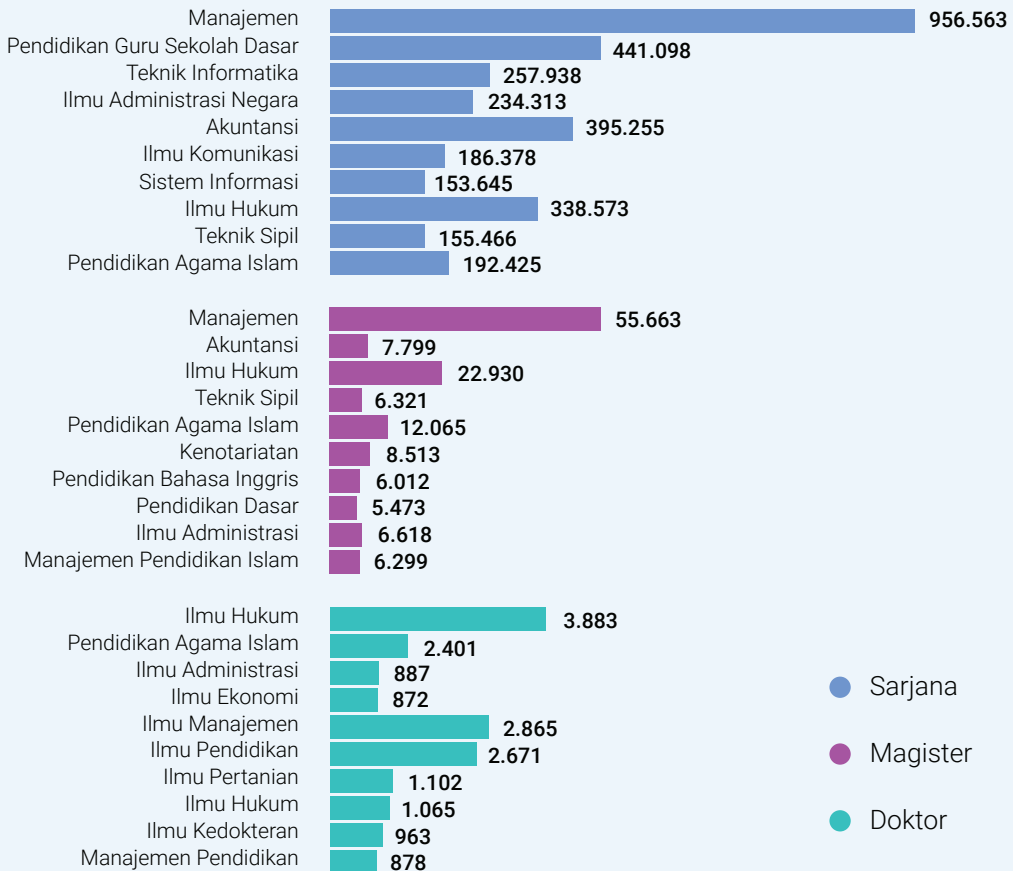
If it is assumed that prospective lecturers only come from the educational level in Indonesia, then there are 300 thousand potential lecturers each year who come from the master level. although of course this figure must also be compared with the number of graduates at that level.

The percentage of sustainability that is not large enough, either from bachelor to master level or from master to doctoral level, shows that there is still a need to continue to encourage the improvement of human resource education qualifications in Indonesia to continue studying after completing the undergraduate level.

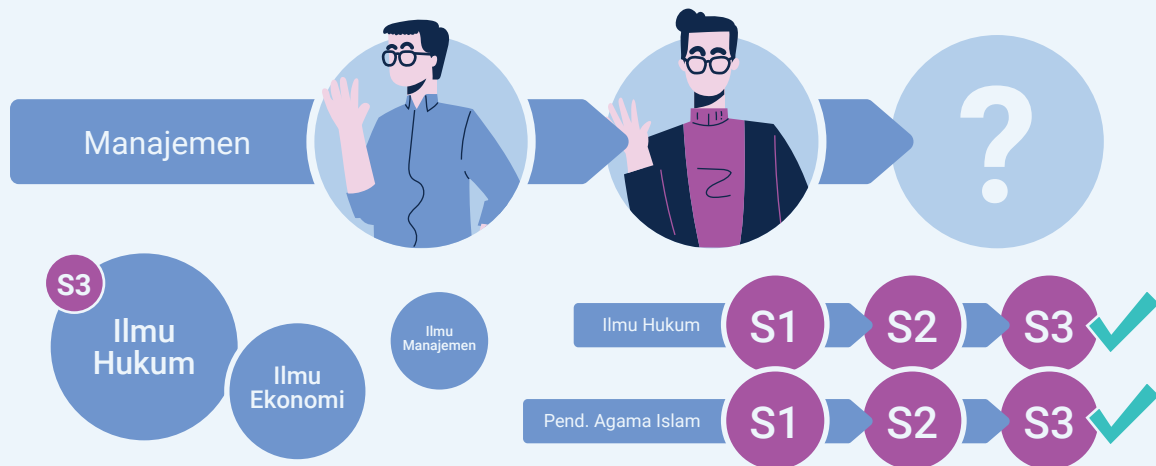
If a comparison of the number of students at Doctoral and Undergraduate levels is compared, the figure is 0.62 (less than 1%). At a glance, it can be concluded that only about 1% of undergraduate students continue to the Doctoral level.

Program studi apa yang menjadi ketertarikan pada tiap jenjang dan keberlanjutan studi?

What study programs are you interested in at each level and study sustainability?



10 Prodi dengan Jumlah Mahasiswa Terbanyak Tiap Jenjang / Top 10 Prodi with the Most Number of Students at Each Level



Grafik ini menunjukkan 10 Program studi dengan jumlah mahasiswa terbanyak pada tiap jenjang akademik.

Program Studi Manajemen merupakan program studi dengan jumlah mahasiswa terbanyak pada jenjang sarjana dan magister, namun pada jenjang doktor, prodi manajemen ini justru bergeser menjadi urutan ke tiga (ilmu manajemen). Sekilas dapat disimpulkan bahwa banyak mahasiswa yang tidak lagi melanjutkan studinya ke prodi S3 ilmu manajemen setelah menyelesaikan jenjang magister.

Program Studi Ilmu Hukum menjadi program favorit keberlanjutan studi doktor di Indonesia, diikuti dengan program Ilmu Ekonomi dan Ilmu Manajemen. Program Studi Ilmu Hukum dan Program Studi Pendidikan Agama Islam, merupakan program studi yang termasuk 10 top favorit selalu ada pada tiap jenjangnya.

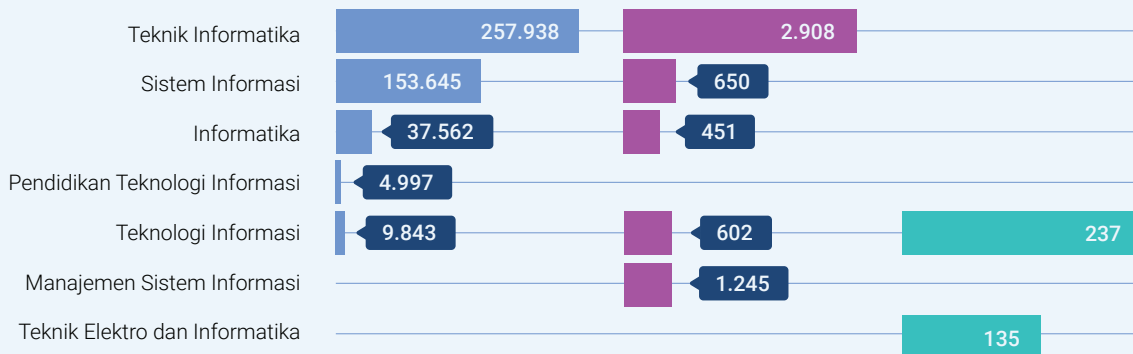
Beberapa Program Studi yang termasuk top 10 favorit studi di Indonesia seperti Teknik Informatika Akuntansi, dan Sistem Informasi pada jenjang sarjana dan magister, justru tidak menjadi pilihan top 10 pada keberlanjutan studi jenjang Doktor di Indonesia.

This graph shows the 10 study programs with the highest number of students at each academic level.

The Management Study Program is a study program with the largest number of students at undergraduate and master level, but at the doctoral level, this management study program has shifted to third place (management science). At a glance it can be concluded that many students no longer continue their studies at the Doctoral Program in Management Science after completing their master's degree.

The Law Study Program is the favorite program of doctoral study sustainability in Indonesia, followed by the Economics and Management Science programs. The Law Studies Program and the Islamic Religious Education Study Program are study programs that are among the top 10 favorites, always at each level.

Several study programs, which are among the top 10 favorites for study in Indonesia, such as Accounting Informatics Engineering, and Information Systems at the bachelor's and master's levels, are not in the top 10 choices for continuing doctoral studies in Indonesia.



Kondisi Mahasiswa Pada Prodi Informatika dan Sistem Informasi / Student Conditions in the Informatics and Information Systems Study Program

● Sarjana ● Magister ● Doktor

Bagaimana kondisi mahasiswa pada program studi informatika dan sistem informasi jenjang magister dan doktor ?

How is the condition of students in the informatics study program and information systems for master and doctoral levels?

Mahasiswa Program Studi Teknik Informatika ataupun Sistem Informasi pada jenjang Magister masih cukup banyak. Namun Jumlah mahasiswa jenjang sarjana yang melanjutkan studi dari ke dua prodi tersebut cukup berkurang, dari yang sebelumnya berjumlah 400ribuan menjadi 5ribuan, atau hanya 1.25 % yang melanjutkan studi ke jenjang magister.

Untuk jenjang Doktor sendiri secara Nasional, berjumlah 500an mahasiswa dari program studi Teknologi Informasi dan Teknik Elektro Informatika. Jika dibandingkan dengan mahasiswa jenjang sarjana, maka mahasiswa jenjang doktor hanya berkisar 0.1 % dari mahasiswa jenjang sarjana.

How is the condition of students in informatics study programs and information systems at the master and doctoral levels? There are still quite a lot of students in the Informatics Engineering Study Program or Information Systems at the Masters level. However, the number of undergraduate students who continued their studies from the two study programs was quite reduced, from the previous 400 thousand to 5 thousand, or only 1.25% continued their studies at the master level.

For the Doctoral level alone nationally, there are 500 students from the Information Technology and Electrical Information Engineering study programs. When compared with undergraduate students, doctoral students are only 0.1% of undergraduate students.



Jumlah Mahasiswa Terbanyak pada Prodi Vokasi / The Largest Number of students in the Vocational Study Program

● Diploma 3 ● Diploma 4

Pada jenjang vokasi, program studi apa yang memiliki jumlah mahasiswa terbanyak?

At the vocational level, which study program has the largest number of students?

Jenjang Pendidikan Vokasi merupakan jenjang yang di persiapkan untuk langsung terjun ke dunia kerja. Berbeda dengan pendidikan akademik, pada pendidikan vokasi untuk menempuh jenjang D4 misalnya, mahasiswa tidak perlu harus melalui jenjang D3 terlebih dahulu. Hal ini berarti, Peminatan prodi pada jenjang ini, cukup dapat dilihat pada banyaknya mahasiswa yang melakukan studi pada suatu program studi tersebut.


Pada Jenjang D3, mahasiswa terbanyak berada pada Prodi Akuntansi, Keperawatan, dan Kebidanan. Sedangkan pada jenjang D4, mahasiswa terbanyak berada pada Prodi Kebidanan, Teknik Informatika, dan Keperawatan. Hal ini berarti, terdapat perbedaan peminatan program studi pada kedua jenjang ini.

Pada jenjang D3 sendiri, perbedaan jumlah mahasiswa dari 3 prodi dengan mahasiswa terbanyak tidak cukup signifikan, berbanding terbalik dengan perbedaan jumlah mahasiswa dari 3 prodi teratas pada jenjang D4.

The Vocational Education Level is a level that is prepared to directly enter the world of work. In contrast to academic education, in vocational education to take the D4 level, for example, students do not need to go through the D3 level first. This means, the specialization of study programs at this level can be seen in the number of students who study in a study program.

At the D3 level, most students are in the Accounting, Nursing, and Midwifery Study Programs. Whereas at the D4 level, most students are in Midwifery, Informatics Engineering, and Nursing Study Programs. This means, there are differences in the specialization of study programs at these two levels.

At the D3 level alone, the difference in the number of students from the 3 study programs with the most students is not significant enough, it is inversely proportional to the difference in the number of students from the top 3 study programs at the D4 level.



Bagaimana perbandingan jumlah mahasiswa jenjang D3 dan D4 ?

How do you compare the number of D3 and D4 students?

Pada jenjang D4, jumlah mahasiswa dari Prodi kebidanan jauh lebih banyak jika dibandingkan dengan jumlah mahasiswa pada prodi lainnya. Jumlah mahasiswa kebidanan dapat berjumlah 3x dari jumlah mahasiswa keperawatan pada jenjang ini. Meskipun jumlah mahasiswa kebidanan pada program D4 hanya 1/3 dari jumlah mahasiswa kebidanan pada jenjang D3 (sejalan dengan perbandingan dari kedua jenjang ini secara keseluruhan).

Perbandingan jumlah mahasiswa ini tentunya sejalan dengan perbandingan jumlah prodi pada ke dua jenjang tersebut. jika dilihat dari sisi ketersediaan tenaga teknis, maka jenjang D3 jauh lebih banyak menghasilkan potensi tenaga teknis, baik itu di prodi kebidanan, keperawatan, ataupun keseluruhan.

At the D4 level, the number of students from the midwifery study program is far more than the number of students in other study programs. The number of midwifery students can be 3x the number of nursing students at this level. Although the number of midwifery students in the D4 program is only 1/3 of the number of midwifery students at the D3 level (in line with the overall comparison of these two levels).

The comparison of the number of students is certainly in line with the ratio of the number of study programs at the two levels. When viewed from the point of view of the availability of technical personnel, the D3 level produces far more potential for technical personnel, be it in midwifery, nursing or overall study programs.

TABEL / TABLE: 20
PERKEMBANGAN JUMLAH MAHASISWA BARU PERGURUAN TINGGI (PT) TIAP PROVINSI
TREND OF HIGHER EDUCATION (HE) NEW ENTRANTS BY PROVINCE
 STATUS/STATUS: KEMDIKBUD / MoEC
 PERGURUAN TINGGI (PT) / HIGHER EDUCATION (HE)
 TAHUN / YEAR: 2014/2015-2019/2020

Provinsi <i>Province</i>	2014/2015			2015/2016			2016/2017		
	Negeri <i>Public</i>	Swasta <i>Private</i>	Jumlah <i>Total</i>	Negeri <i>Public</i>	Swasta <i>Private</i>	Jumlah <i>Total</i>	Negeri <i>Public</i>	Swasta <i>Private</i>	Jumlah <i>Total</i>
(1)	(2)	(3)	(4)	(5)	(6)	(7)	(8)	(9)	(10)
D.K.I. Jakarta	62.144	62.144	187.501	91.676	136.134	227.810	95.584	141.466	237.050
Jawa Barat	38.018	38.018	193.622	39.623	143.288	182.911	40.373	143.350	183.723
Banten	3.406	3.406	55.571	4.056	48.614	52.670	4.361	51.518	55.879
Jawa Tengah	35.349	35.349	125.868	34.656	85.481	120.137	34.879	89.525	124.404
D.I. Yogyakarta	24.787	24.787	82.284	27.243	53.339	80.582	27.312	57.418	84.730
Jawa Timur	62.067	62.067	190.809	64.478	110.457	174.935	66.504	114.372	180.876
Aceh	13.774	13.774	26.216	14.539	12.010	26.549	14.682	11.715	26.397
Sumatera Utara	19.970	19.970	95.134	14.134	65.792	79.926	15.615	67.235	82.850
Sumatera Barat	16.336	16.336	38.498	19.213	19.498	38.711	19.195	19.343	38.538
Riau	8.923	8.923	30.184	38	20.562	20.600	8.767	20.569	29.336
Kepulauan Riau	2.022	2.022	10.850	2.254	7.381	9.635	2.344	7.408	9.752
Jambi	6.017	6.017	14.330	6.202	6.833	13.035	6.202	7.001	13.203
Sumatera Selatan	10.388	10.388	36.536	2.425	21.031	23.456	9.210	21.232	30.442
Bangka Belitung	1.166	1.166	2.842	1.113	1.115	2.228	1.120	1.427	2.547
Bengkulu	4.174	4.174	9.694	3.501	5.913	9.414	4.005	6.168	10.173
Lampung	7.816	7.816	25.994	8.504	15.666	24.170	8.651	15.742	24.393
Kalimantan Barat	9.460	9.460	21.025	9.012	7.863	16.875	9.002	8.102	17.104
Kalimantan Tengah	3.140	3.140	6.624	31	3.401	3.432	44	3.485	3.529
Kalimantan Selatan	9.052	9.052	20.588	7.082	12.922	20.004	7.221	13.046	20.267
Kalimantan Timur	10.306	10.306	23.992	8.288	11.149	19.437	8.412	11.258	19.670
Kalimantan Utara	-	-	-	1.407	884	2.291	1.407	886	2.293
Sulawesi Utara	13.636	13.636	20.540	11.528	6.617	18.145	11.335	6.906	18.241
Gorontalo	4.285	4.285	8.731	2.457	4.289	6.746	3.170	4.214	7.384
Sulawesi Tengah	8.398	8.398	17.107	9.664	8.304	17.968	9.887	8.311	18.198
Sulawesi Selatan	14.916	14.916	81.850	15.391	56.804	72.195	17.199	57.808	75.007
Sulawesi Barat	133	133	3.919	1.948	3.259	5.207	1.950	3.221	5.171
Sulawesi Tenggara	9.501	9.501	18.038	12.571	8.313	20.884	13.165	8.393	21.558
Maluku	7.191	7.191	11.127	434	2.641	3.075	426	2.690	3.116
Maluku Utara	2.918	2.918	6.787	2.920	3.862	6.782	2.947	3.849	6.796
Bali	10.983	10.983	29.537	5.974	18.893	24.867	3.961	18.906	22.867
Nusa Tenggara Barat	5.467	5.467	19.848	6.165	12.707	18.872	6.434	12.986	19.420
Nusa Tenggara Timur	6.481	6.481	23.708	8.049	14.605	22.654	8.105	14.640	22.745
Papua	4.129	4.129	12.205	4.417	7.722	12.139	4.683	7.759	12.442
Papua Barat	2.287	2.287	7.106	2.524	4.553	7.077	2.686	4.638	7.324
INDONESIA	438.640	438.640	1.458.665	443.517	941.902	1.385.419	470.838	966.587	1.437.425

TABEL / TABLE: 20 (Lanjutan / Continued)

PERKEMBANGAN JUMLAH MAHASISWA BARU PERGURUAN TINGGI (PT) TIAP PROVINSI

TREND OF HIGHER EDUCATION (HE) NEW ENTRANTS BY PROVINCE

STATUS/STATUS: KEMDIKBUD / MoEC

PERGURUAN TINGGI (PT) / HIGHER EDUCATION (HE)

TAHUN / YEAR: 2014/2015-2019/2020

Provinsi <i>Province</i>	2017/2018			2018/2019			2019/2020		
	Negeri <i>Public</i>	Swasta <i>Private</i>	Jumlah <i>Total</i>	Negeri <i>Public</i>	Swasta <i>Private</i>	Jumlah <i>Total</i>	Negeri <i>Public</i>	Swasta <i>Private</i>	Jumlah <i>Total</i>
(1)	(2)	(3)	(4)	(5)	(6)	(7)	(8)	(9)	(10)
D.K.I. Jakarta	130.042	142.916	272.958	165.832	16.894	182.726	152.525	32.057	184.582
Jawa Barat	137.330	45.101	182.431	148.698	55.493	204.191	161.305	69.227	230.532
Banten	55.026	4.058	59.084	56.242	99.598	155.840	63.163	136.243	199.406
Jawa Tengah	88.105	39.435	127.540	101.283	68.478	169.761	106.953	62.898	169.851
D.I. Yogyakarta	56.633	25.198	81.831	67.309	25.842	93.151	59.981	46.687	106.668
Jawa Timur	111.223	69.454	180.677	138.545	91.449	229.994	136.400	96.849	233.249
Aceh	11.666	13.368	25.034	10.947	13.520	24.467	9.688	21.050	30.738
Sumatera Utara	62.223	16.110	78.333	79.814	22.854	102.668	66.472	20.159	86.631
Sumatera Barat	19.298	21.464	40.762	21.803	35.923	57.726	21.264	29.320	50.584
Riau	19.765	7.660	27.425	24.953	700	25.653	22.233	8.157	30.390
Kepulauan Riau	6.546	2.533	9.079	7.127	2.950	10.077	9.286	2.248	11.534
Jambi	6.843	5.774	12.617	7.255	6.621	13.876	6.464	12.685	19.149
Sumatera Selatan	20.664	10.200	30.864	24.569	19.779	44.348	22.933	16.538	39.471
Bangka Belitung	1.437	1.404	2.841	1.238	2.507	3.745	1.191	1.487	2.678
Bengkulu	5.623	4.677	10.300	5.958	6.761	12.719	4.910	5.847	10.757
Lampung	14.810	9.406	24.216	15.007	13.488	28.495	17.379	10.948	28.327
Kalimantan Barat	8.567	10.565	19.132	9.240	16.268	25.508	8.097	20.361	28.458
Kalimantan Tengah	3.970	2.631	6.601	5.103	3.099	8.202	5.124	5.540	10.664
Kalimantan Selatan	11.480	8.663	20.143	14.411	12.604	27.015	13.570	12.661	26.231
Kalimantan Timur	9.199	7.624	16.823	12.598	16.204	28.802	11.899	19.562	31.461
Kalimantan Utara	754	1.707	2.461	1.234	3.500	4.734	762	1.705	2.467
Sulawesi Utara	6.116	12.306	18.422	10.039	17.710	27.749	8.339	13.255	21.594
Gorontalo	4.360	5.051	9.411	5.619	8.027	13.646	4.643	6.334	10.977
Sulawesi Tengah	7.089	10.362	17.451	7.771	19.499	27.270	8.069	9.637	17.706
Sulawesi Selatan	50.938	17.587	68.525	57.563	28.760	86.323	53.737	30.784	84.521
Sulawesi Barat	2.782	1.987	4.769	3.830	1.878	5.708	3.154	1.372	4.526
Sulawesi Tenggara	8.754	10.041	18.795	10.307	10.644	20.951	9.969	11.957	21.926
Maluku	3.933	5.093	9.026	4.655	8.795	13.450	4.463	7.802	12.265
Maluku Utara	3.774	2.912	6.686	4.494	2.459	6.953	4.257	3.290	7.547
Bali	18.665	7.604	26.269	19.087	8.926	28.013	21.361	15.968	37.329
Nusa Tenggara Barat	11.067	6.476	17.543	13.055	10.094	23.149	15.743	7.297	23.040
Nusa Tenggara Timur	10.929	12.552	23.481	17.108	15.550	32.658	18.866	8.611	27.477
Papua	7.483	7.070	14.553	8.805	12.823	21.628	9.812	10.612	20.424
Papua Barat	4.265	1.808	6.073	3.135	4.179	7.314	4.900	2.936	7.836
INDONESIA	921.359	550.797	1.472.156	1.084.634	683.876	1.768.510	1.068.912	762.084	1.830.996

TABEL / TABLE : 21

JUMLAH MAHASISWA TERDAFTAR MENURUT BENTUK PERGURUAN TINGGI TIAP PROVINSI

NUMBER OF ENROLLED STUDENTS BASED ON FORM OF HIGHER EDUCATION INSTITUTION BY PROVINCE

STATUS / STATUS : NASIONAL / NATIONAL

PERGURUAN TINGGI (PT) / HIGHER EDUCATION (HE)

TAHUN / YEAR : 2020

Provinsi <i>Province</i>	Universitas <i>University</i>	Institut <i>Institute</i>	Sekolah Tinggi <i>Sch. of High Learning</i>	Akademi <i>Academy</i>	Akademi Komunitas <i>Community College</i>	Politeknik <i>Polytechnic</i>	Jumlah <i>Total</i>
(1)	(2)	(3)	(4)	(5)	(6)	(7)	(8)
D.K.I. Jakarta	548.200	68.877	107.965	12.645	-	26.397	764.084
Jawa Barat	488.614	104.246	206.739	16.586	96	54.910	871.191
Banten	1.268.082	5.804	47.807	2.915	-	9.750	1.334.358
Jawa Tengah	487.193	81.335	75.532	10.887	248	37.267	692.462
D.I. Yogyakarta	319.663	20.229	47.087	7.078	300	8.526	402.883
Jawa Timur	660.616	157.941	128.640	9.286	296	50.648	1.007.427
Aceh	140.416	17.393	34.520	5.955	144	9.719	208.147
Sumatera Utara	294.375	28.642	76.252	8.076	-	20.775	428.120
Sumatera Barat	136.094	25.239	34.623	3.949	-	10.961	210.866
Riau	129.355	2.733	35.509	1.843	-	5.658	175.098
Kepulauan Riau	24.038	1.225	13.046	243	-	6.802	45.354
Jambi	65.941	3.938	24.116	1.358	-	2.394	97.747
Sumatera Selatan	113.292	34	37.099	2.581	120	13.137	166.263
Bangka Belitung	4.901	4.861	4.342	377	31	1.493	16.005
Bengkulu	42.314	6.311	3.462	449	81	3.662	56.279
Lampung	111.982	24.432	23.575	2.786	-	7.411	170.186
Kalimantan Barat	63.144	17.753	13.743	2.720	-	13.937	111.297
Kalimantan Tengah	24.291	2.186	9.411	353	-	1.241	37.482
Kalimantan Selatan	79.007	379	29.516	1.656	-	7.262	117.820
Kalimantan Timur	59.581	12.474	19.714	561	24	11.211	103.565
Kalimantan Utara	8.483	-	2.504	-	-	1.342	12.329
Sulawesi Utara	68.505	6.062	10.127	2.285	126	9.090	96.195
Gorontalo	46.742	6.926	2.837	-	-	1.759	58.264
Sulawesi Tengah	64.086	2.584	14.340	2.619	-	3.347	86.976
Sulawesi Selatan	253.725	32.296	93.563	7.096	198	20.261	407.139
Sulawesi Barat	12.655	2.740	6.802	421	-	418	23.036
Sulawesi Tenggara	83.552	6.666	10.750	1.055	49	2.527	104.599
Maluku	25.868	3.232	16.941	810	-	4.181	51.032
Maluku Utara	32.227	4.964	7.679	781	-	2.396	48.047
Bali	126.329	17.281	17.491	1.001	163	11.666	173.931
Nusa Tenggara Barat	80.801	10.169	23.096	641	176	3.659	118.542
Nusa Tenggara Timur	85.786	1.504	17.099	1.206	-	16.283	121.878
Papua	83.875	6.514	19.266	1.219	-	5.463	116.337
Papua Barat	34.868	251	10.044	-	-	3.111	48.274
INDONESIA	6.068.601	687.221	1.225.237	111.438	2.052	388.664	8.483.213

TABEL / TABLE : 21A

JUMLAH MAHASISWA TERDAFTAR MENURUT BENTUK PERGURUAN TINGGI TIAP PROVINSI

NUMBER OF ENROLLED STUDENTS BASED ON FORM OF HIGHER EDUCATION INSTITUTION BY PROVINCE

STATUS / STATUS : KEMDIKBUD / MoEC

PERGURUAN TINGGI (PT) / HIGHER EDUCATION (HE)

TAHUN / YEAR : 2020

Provinsi <i>Province</i>	Universitas <i>University</i>	Institut <i>Institute</i>	Sekolah Tinggi <i>Sch. of High Learning</i>	Akademi <i>Academy</i>	Akademi Komunitas <i>Community College</i>	Politeknik <i>Polytechnic</i>	Jumlah <i>Total</i>
(1)	(2)	(3)	(4)	(5)	(6)	(7)	(8)
D.K.I. Jakarta	521.997	65.005	92.899	12.645	-	15.161	707.707
Jawa Barat	457.750	84.927	154.489	16.282	96	38.241	751.785
Banten	1.263.197	3.242	36.222	2.915	-	2.638	1.308.214
Jawa Tengah	471.399	13.101	58.471	8.811	248	20.807	572.837
D.I. Yogyakarta	298.034	19.495	40.351	6.768	300	4.883	369.831
Jawa Timur	621.787	60.734	88.485	8.658	296	38.151	818.111
Aceh	115.354	395	23.451	5.955	144	5.583	150.882
Sumatera Utara	267.651	24.449	57.652	7.699	-	12.763	370.214
Sumatera Barat	132.394	5.738	31.390	3.949	-	6.578	180.049
Riau	101.583	2.194	25.877	1.843	-	4.532	136.029
Kepulauan Riau	24.038	1.110	8.355	243	-	6.065	39.811
Jambi	49.909	-	18.774	1.358	-	516	70.557
Sumatera Selatan	89.908	-	32.551	2.581	120	9.074	134.234
Bangka Belitung	4.901	1.332	4.342	377	31	851	11.834
Bengkulu	42.314	-	3.203	449	81	884	46.931
Lampung	71.752	13.399	15.894	2.786	-	3.392	107.223
Kalimantan Barat	63.144	6.168	11.071	2.681	-	11.303	94.367
Kalimantan Tengah	24.291	-	6.913	247	-	184	31.635
Kalimantan Selatan	64.633	-	23.400	1.656	-	5.071	94.760
Kalimantan Timur	59.581	5.927	17.220	470	24	9.635	92.857
Kalimantan Utara	8.483	-	2.290	-	-	1.342	12.115
Sulawesi Utara	68.505	1.082	9.093	2.285	126	5.504	86.595
Gorontalo	46.742	-	2.837	-	-	510	50.089
Sulawesi Tengah	64.086	-	13.365	2.619	-	832	80.902
Sulawesi Selatan	227.607	1.991	82.403	6.462	-	11.085	329.548
Sulawesi Barat	12.655	-	5.373	421	-	-	18.449
Sulawesi Tenggara	83.552	306	8.804	692	-	1.351	94.705
Maluku	25.868	-	15.902	810	-	795	43.375
Maluku Utara	32.227	-	7.034	781	-	1.086	41.128
Bali	126.329	12.201	15.688	1.001	163	6.025	161.407
Nusa Tenggara Barat	69.568	5.271	18.621	590	176	238	94.464
Nusa Tenggara Timur	85.786	1.504	12.476	1.206	-	11.962	112.934
Papua	83.875	5.169	16.901	1.219	-	604	107.768
Papua Barat	34.868	251	9.303	-	-	1.240	45.662
INDONESIA	5.715.768	334.991	971.100	106.459	1.805	238.886	7.369.009

TABEL / TABLE : 21B

JUMLAH MAHASISWA TERDAFTAR MENURUT BENTUK PERGURUAN TINGGI TIAP PROVINSI

NUMBER OF ENROLLED STUDENTS BASED ON FORM OF HIGHER EDUCATION INSTITUTION BY PROVINCE

STATUS / STATUS : NEGERI / PUBLIC

PERGURUAN TINGGI (PT) / HIGHER EDUCATION (HE)

TAHUN / YEAR : 2020

Provinsi <i>Province</i>	Universitas <i>University</i>	Institut <i>Institute</i>	Sekolah Tinggi <i>Sch. of High Learning</i>	Akademi <i>Academy</i>	Akademi Komunitas <i>Community College</i>	Politeknik <i>Polytechnic</i>	Jumlah <i>Total</i>
(1)	(2)	(3)	(4)	(5)	(6)	(7)	(8)
D.K.I. Jakarta	87.080	-	-	-	-	3.563	90.643
Jawa Barat	98.125	53.056	-	-	-	16.497	167.678
Banten	1.067.418	-	-	-	-	-	1.067.418
Jawa Tengah	157.167	6.231	-	-	-	6.645	170.043
D.I. Yogyakarta	96.323	5.695	-	-	-	-	102.018
Jawa Timur	238.554	22.662	-	-	296	36.413	297.925
Aceh	65.875	395	-	-	144	4.459	70.873
Sumatera Utara	67.057	-	-	-	-	6.355	73.412
Sumatera Barat	77.379	2.457	-	-	-	6.414	86.250
Riau	35.726	-	-	-	-	2.294	38.020
Kepulauan Riau	-	-	-	-	-	5.307	5.307
Jambi	35.296	-	-	-	-	-	35.296
Sumatera Selatan	30.736	-	-	-	-	7.325	38.061
Bangka Belitung	4.901	-	-	-	-	831	5.732
Bengkulu	25.077	-	-	-	81	-	25.158
Lampung	25.537	8.869	-	-	-	3.250	37.656
Kalimantan Barat	45.413	-	-	-	-	9.833	55.246
Kalimantan Tengah	12.968	-	-	-	-	-	12.968
Kalimantan Selatan	37.430	-	-	-	-	3.846	41.276
Kalimantan Timur	28.055	3.247	-	-	-	9.096	40.398
Kalimantan Utara	6.952	-	-	-	-	-	6.952
Sulawesi Utara	50.968	-	-	-	-	5.504	56.472
Gorontalo	28.220	-	-	-	-	-	28.220
Sulawesi Tengah	40.985	-	-	-	-	-	40.985
Sulawesi Selatan	67.049	-	-	-	-	6.168	73.217
Sulawesi Barat	5.580	-	-	-	-	-	5.580
Sulawesi Tenggara	53.171	-	-	-	-	-	53.171
Maluku	17.080	-	-	-	-	795	17.875
Maluku Utara	15.797	-	-	-	-	-	15.797
Bali	61.599	2.083	-	-	-	5.383	69.065
Nusa Tenggara Barat	34.266	-	-	-	-	-	34.266
Nusa Tenggara Timur	39.158	-	-	-	-	11.815	50.973
Papua	65.051	422	-	-	-	-	65.473
Papua Barat	14.378	-	-	-	-	213	14.591
INDONESIA	2.736.371	105.117	-	-	521	152.006	2.994.015

TABEL / TABLE : 21C
JUMLAH MAHASISWA TERDAFTAR MENURUT BENTUK PERGURUAN TINGGI TIAP PROVINSI
 NUMBER OF ENROLLED STUDENTS BASED ON FORM OF HIGHER EDUCATION INSTITUTION BY PROVINCE
 STATUS / STATUS : SWASTA / PRIVATE
 PERGURUAN TINGGI (PT) / HIGHER EDUCATION (HE)
 TAHUN / YEAR : 2020

Provinsi <i>Province</i>	Universitas <i>University</i>	Institut <i>Institute</i>	Sekolah Tinggi <i>Sch. of High Learning</i>	Akademi <i>Academy</i>	Akademi Komunitas <i>Community College</i>	Politeknik <i>Polytechnic</i>	Jumlah <i>Total</i>
(1)	(2)	(3)	(4)	(5)	(6)	(7)	(8)
D.K.I. Jakarta	434.917	65.005	92.899	12.645	-	11.598	617.064
Jawa Barat	359.625	31.871	154.489	16.282	96	21.744	584.107
Banten	195.779	3.242	36.222	2.915	-	2.638	240.796
Jawa Tengah	314.232	6.870	58.471	8.811	248	14.162	402.794
D.I. Yogyakarta	201.711	13.800	40.351	6.768	300	4.883	267.813
Jawa Timur	383.233	38.072	88.485	8.658	-	1.738	520.186
Aceh	49.479	-	23.451	5.955	-	1.124	80.009
Sumatera Utara	200.594	24.449	57.652	7.699	-	6.408	296.802
Sumatera Barat	55.015	3.281	31.390	3.949	-	164	93.799
Riau	65.857	2.194	25.877	1.843	-	2.238	98.009
Kepulauan Riau	24.038	1.110	8.355	243	-	758	34.504
Jambi	14.613	-	18.774	1.358	-	516	35.261
Sumatera Selatan	59.172	-	32.551	2.581	120	1.749	96.173
Bangka Belitung	-	1.332	4.342	377	31	20	6.102
Bengkulu	17.237	-	3.203	449	-	884	21.773
Lampung	46.215	4.530	15.894	2.786	-	142	69.567
Kalimantan Barat	17.731	6.168	11.071	2.681	-	1.470	39.121
Kalimantan Tengah	11.323	-	6.913	247	-	184	18.667
Kalimantan Selatan	27.203	-	23.400	1.656	-	1.225	53.484
Kalimantan Timur	31.526	2.680	17.220	470	24	539	52.459
Kalimantan Utara	1.531	-	2.290	-	-	1.342	5.163
Sulawesi Utara	17.537	1.082	9.093	2.285	126	-	30.123
Gorontalo	18.522	-	2.837	-	-	510	21.869
Sulawesi Tengah	23.101	-	13.365	2.619	-	832	39.917
Sulawesi Selatan	160.558	1.991	82.403	6.462	-	4.917	256.331
Sulawesi Barat	7.075	-	5.373	421	-	-	12.869
Sulawesi Tenggara	30.381	306	8.804	692	-	1.351	41.534
Maluku	8.788	-	15.902	810	-	-	25.500
Maluku Utara	16.430	-	7.034	781	-	1.086	25.331
Bali	64.730	10.118	15.688	1.001	163	642	92.342
Nusa Tenggara Barat	35.302	5.271	18.621	590	176	238	60.198
Nusa Tenggara Timur	46.628	1.504	12.476	1.206	-	147	61.961
Papua	18.824	4.747	16.901	1.219	-	604	42.295
Papua Barat	20.490	251	9.303	-	-	1.027	31.071
INDONESIA	2.979.397	229.874	971.100	106.459	1.284	86.880	4.374.994

TABEL / TABLE : 22

JUMLAH MAHASISWA TERDAFTAR MENURUT PROGRAM PENDIDIKAN DAN JENIS KELAMIN TIAP PROVINSI*NUMBER OF ENROLLED STUDENTS BASED ON PROGRAM OF EDUCATION AND GENDER BY PROVINCE*

STATUS / STATUS : NASIONAL / NATIONAL

PERGURUAN TINGGI (PT) / HIGHER EDUCATION (HE)

TAHUN / YEAR : 2020

Provinsi <i>Province</i>	Diploma / Diploma Program			Sarjana / Bachelor Program			Magister / Master Program		
	L / M	P / F	Subjml. <i>Sub-total</i>	L / M	P / F	Subjml. <i>Sub-total</i>	L / M	P / F	Subjml. <i>Sub-total</i>
(1)	(2)	(3)	(4)	(5)	(6)	(7)	(8)	(9)	(10)
D.K.I. Jakarta	47.988	53.657	101.645	301.900	287.988	589.888	30.333	22.414	52.747
Jawa Barat	54.251	66.712	120.963	359.262	337.687	696.949	20.908	14.856	35.764
Banten	20.208	20.525	40.733	627.787	648.051	1.275.838	9.335	5.907	15.242
Jawa Tengah	38.691	57.110	95.801	244.721	305.715	550.436	14.699	13.275	27.974
D.I. Yogyakarta	22.047	27.555	49.602	161.311	152.444	313.755	13.464	13.475	26.939
Jawa Timur	43.557	57.548	101.105	391.775	440.830	832.605	23.677	19.059	42.736
Aceh	7.572	13.064	20.636	83.282	93.491	176.773	3.539	2.275	5.814
Sumatera Utara	18.163	28.256	46.419	162.704	195.100	357.804	8.250	7.577	15.827
Sumatera Barat	12.587	18.544	31.131	72.491	92.687	165.178	4.574	4.890	9.464
Riau	6.372	9.112	15.484	73.657	78.769	152.426	2.746	2.094	4.840
Kepulauan Riau	3.630	4.042	7.672	17.895	18.131	36.026	563	317	880
Jambi	2.437	3.834	6.271	40.401	46.723	87.124	1.822	1.572	3.394
Sumatera Selatan	8.154	13.769	21.923	63.025	71.894	134.919	3.667	3.504	7.171
Bangka Belitung	877	1.126	2.003	5.995	7.707	13.702	162	80	242
Bengkulu	1.801	5.000	6.801	22.968	22.398	45.366	1.649	1.328	2.977
Lampung	5.330	9.680	15.010	65.619	80.472	146.091	3.428	2.994	6.422
Kalimantan Barat	7.813	10.698	18.511	42.788	44.862	87.650	1.884	1.239	3.123
Kalimantan Tengah	629	2.022	2.651	17.648	15.206	32.854	615	465	1.080
Kalimantan Selatan	4.652	6.707	11.359	46.161	52.389	98.550	3.514	2.301	5.815
Kalimantan Timur	7.792	7.719	15.511	41.772	44.017	85.789	921	538	1.459
Kalimantan Utara	684	1.110	1.794	4.822	5.655	10.477	46	12	58
Sulawesi Utara	4.936	7.826	12.762	35.724	41.356	77.080	1.401	1.294	2.695
Gorontalo	812	2.424	3.236	23.696	28.407	52.103	1.200	1.201	2.401
Sulawesi Tengah	2.029	4.954	6.983	36.822	40.012	76.834	981	751	1.732
Sulawesi Selatan	12.157	27.354	39.511	148.519	185.640	334.159	10.643	9.748	20.391
Sulawesi Barat	225	1.189	1.414	9.747	11.551	21.298	-	-	-
Sulawesi Tenggara	1.926	3.760	5.686	45.313	49.500	94.813	1.926	1.223	3.149
Maluku	1.368	4.764	6.132	17.550	26.552	44.102	263	200	463
Maluku Utara	1.181	2.537	3.718	21.388	22.013	43.401	637	283	920
Bali	10.078	13.104	23.182	70.569	64.098	134.667	5.553	3.857	9.410
Nusa Tenggara Barat	4.245	6.186	10.431	51.632	52.711	104.343	1.210	761	1.971
Nusa Tenggara Timur	8.721	10.414	19.135	45.669	55.436	101.105	628	360	988
Papua	6.282	6.446	12.728	56.733	41.278	98.011	2.919	1.303	4.222
Papua Barat	4.199	3.131	7.330	20.912	19.404	40.316	283	130	413
INDONESIA	373.394	511.879	885.273	3.432.258	3.680.174	7.112.432	177.440	141.283	318.723

Ket :Jumlah mahasiswa terdaftar (L+P)/ *The number of enrolled students (M/F) = 8.482.838*Jumlah data jenis kelamin yang tidak dilaporkan/ *The number of missing values of gender = 1.375*

TABEL / TABLE : 22 (Lanjutan / Continued)

JUMLAH MAHASISWA TERDAFTAR MENURUT PROGRAM PENDIDIKAN DAN JENIS KELAMIN TIAP PROVINSI

NUMBER OF ENROLLED STUDENTS BASED ON PROGRAM OF EDUCATION AND GENDER BY PROVINCE

STATUS / STATUS : NASIONAL / NATIONAL

PERGURUAN TINGGI (PT) / HIGHER EDUCATION (HE)

TAHUN / YEAR : 2020

Doktor / Doctoral Program			Profesi / Professions			Spesialis / Specialist			Jumlah / Total		
L / M	P / F	Subjml. Sub-total	L / M	P / F	Subjml. Sub-total	L / M	P / F	Subjml. Sub-total	L / M	P / F	L + P M + F
(11)	(12)	(13)	(14)	(15)	(16)	(17)	(18)	(19)	(20)	(21)	(22)
4.826	2.296	7.122	2.810	7.297	10.107	1.142	1.400	2.542	388.999	375.052	764.051
4.890	3.129	8.019	2.494	5.860	8.354	574	559	1.133	442.379	428.803	871.182
314	147	461	564	1.503	2.067	8	8	16	658.216	676.141	1.334.357
2.863	1.618	4.481	3.247	9.058	12.305	756	706	1.462	304.977	387.482	692.459
2.112	1.418	3.530	2.508	5.373	7.881	596	578	1.174	202.038	200.843	402.881
5.724	3.185	8.909	5.855	13.350	19.205	1.085	1.069	2.154	471.673	535.041	1.006.714
557	219	776	1.252	2.542	3.794	196	157	353	96.398	111.748	208.146
964	637	1.601	1.727	4.349	6.076	213	180	393	192.021	236.099	428.120
665	583	1.248	737	2.608	3.345	247	246	493	91.301	119.558	210.859
231	82	313	506	1.492	1.998	22	15	37	83.534	91.564	175.098
30	11	41	190	545	735	-	-	-	22.308	23.046	45.354
259	154	413	164	381	545	-	-	-	45.083	52.664	97.747
296	159	455	302	1.029	1.331	252	212	464	75.696	90.567	166.263
-	-	-	11	47	58	-	-	-	7.045	8.960	16.005
136	84	220	208	707	915	-	-	-	26.762	29.517	56.279
351	159	510	790	1.358	2.148	-	-	-	75.518	94.663	170.181
62	19	81	706	1.226	1.932	-	-	-	53.253	58.044	111.297
90	38	128	275	494	769	-	-	-	19.257	18.225	37.482
177	61	238	631	1.144	1.775	44	35	79	55.179	62.637	117.816
76	43	119	282	402	684	3	-	3	50.846	52.719	103.565
-	-	-	-	-	-	-	-	-	5.552	6.777	12.329
214	146	360	900	1.785	2.685	307	229	536	43.482	52.636	96.118
97	53	150	85	289	374	-	-	-	25.890	32.374	58.264
211	95	306	358	755	1.113	-	-	-	40.401	46.567	86.968
1.646	932	2.578	2.770	6.608	9.378	517	587	1.104	176.252	230.869	407.121
-	-	-	85	238	323	-	-	-	10.057	12.978	23.035
86	44	130	166	414	580	-	-	-	49.417	54.941	104.358
29	21	50	57	228	285	-	-	-	19.267	31.765	51.032
-	-	-	2	5	7	-	-	-	23.208	24.838	48.046
988	483	1.471	1.516	2.523	4.039	581	465	1.046	89.285	84.530	173.815
75	14	89	593	1.058	1.651	-	-	-	57.755	60.730	118.485
36	12	48	185	401	586	-	-	-	55.239	66.623	121.862
175	34	209	370	750	1.120	-	-	-	66.479	49.811	116.290
20	5	25	42	133	175	-	-	-	25.456	22.803	48.259
28.200	15.881	44.081	32.388	75.952	108.340	6.543	6.446	12.989	4.050.223	4.431.615	8.481.838

TABEL / TABLE : 22A

JUMLAH MAHASISWA TERDAFTAR MENURUT PROGRAM PENDIDIKAN DAN JENIS KELAMIN TIAP PROVINSI*NUMBER OF ENROLLED STUDENTS BASED ON PROGRAM OF EDUCATION AND GENDER BY PROVINCE*

STATUS / STATUS : KEMDIKBUD / MoEC

PERGURUAN TINGGI (PT) / HIGHER EDUCATION (HE)

TAHUN / YEAR : 2020

Provinsi <i>Province</i>	Diploma / Diploma Program			Sarjana / Bachelor Program			Magister / Master Program		
	L / M	P / F	Subjml. <i>Sub-total</i>	L / M	P / F	Subjml. <i>Sub-total</i>	L / M	P / F	Subjml. <i>Sub-total</i>
(1)	(2)	(3)	(4)	(5)	(6)	(7)	(8)	(9)	(10)
D.K.I. Jakarta	41.991	46.915	88.906	285.350	266.176	551.526	27.839	21.246	49.085
Jawa Barat	43.578	52.325	95.903	318.939	289.452	608.391	17.841	13.457	31.298
Banten	15.089	15.826	30.915	622.234	638.112	1.260.346	8.932	5.639	14.571
Jawa Tengah	33.301	44.804	78.105	211.393	240.902	452.295	13.339	12.092	25.431
D.I. Yogyakarta	19.436	23.669	43.105	150.591	140.203	290.794	11.707	12.107	23.814
Jawa Timur	38.652	49.564	88.216	323.979	342.143	666.122	18.346	16.041	34.387
Aceh	6.715	9.785	16.500	62.966	62.801	125.767	2.531	1.718	4.249
Sumatera Utara	15.722	22.308	38.030	146.793	163.210	310.003	7.447	7.049	14.496
Sumatera Barat	10.828	14.897	25.725	65.618	75.230	140.848	3.993	4.436	8.429
Riau	5.868	7.833	13.701	57.754	57.691	115.445	2.686	2.001	4.687
Kepulauan Riau	3.488	3.447	6.935	16.122	15.216	31.338	505	279	784
Jambi	2.176	2.245	4.421	30.169	32.053	62.222	1.602	1.410	3.012
Sumatera Selatan	7.258	10.377	17.635	53.826	54.212	108.038	3.273	3.191	6.464
Bangka Belitung	770	591	1.361	4.846	5.405	10.251	128	36	164
Bengkulu	1.422	2.601	4.023	20.989	17.807	38.796	1.649	1.328	2.977
Lampung	4.696	6.278	10.974	45.381	44.050	89.431	2.349	2.260	4.609
Kalimantan Barat	7.253	8.566	15.819	37.152	36.803	73.955	1.543	1.079	2.622
Kalimantan Tengah	428	1.060	1.488	15.997	12.555	28.552	438	333	771
Kalimantan Selatan	4.218	4.872	9.090	38.739	39.983	78.722	3.031	1.996	5.027
Kalimantan Timur	7.595	6.457	14.052	38.540	38.593	77.133	656	378	1.034
Kalimantan Utara	684	1.110	1.794	4.734	5.529	10.263	46	12	58
Sulawesi Utara	3.671	5.533	9.204	33.821	37.552	71.373	1.232	1.165	2.397
Gorontalo	587	1.400	1.987	21.158	24.367	45.525	973	1.080	2.053
Sulawesi Tengah	1.464	3.004	4.468	35.519	37.790	73.309	959	739	1.698
Sulawesi Selatan	8.200	20.521	28.721	126.996	144.236	271.232	9.142	8.630	17.772
Sulawesi Barat	161	835	996	8.042	9.087	17.129	-	-	-
Sulawesi Tenggara	1.768	2.693	4.461	42.501	43.921	86.422	1.753	1.118	2.871
Maluku	824	1.922	2.746	16.117	23.841	39.958	209	145	354
Maluku Utara	951	1.291	2.242	19.472	18.773	38.245	449	184	633
Bali	8.305	9.731	18.036	67.900	60.559	128.459	5.113	3.558	8.671
Nusa Tenggara Barat	3.221	3.768	6.989	43.141	41.174	84.315	851	576	1.427
Nusa Tenggara Timur	7.659	7.183	14.842	44.379	52.164	96.543	617	339	956
Papua	4.942	2.935	7.877	54.994	39.482	94.476	2.817	1.237	4.054
Papua Barat	3.686	1.773	5.459	20.628	18.992	39.620	250	118	368
INDONESIA	316.607	398.119	714.726	3.086.780	3.130.064	6.216.844	154.246	126.977	281.223

Ket :Jumlah mahasiswa terdaftar (L+F) KEMDIKBUD/ *The number of enrolled students (M/F) of MoEC = 7.367.746*Jumlah data jenis kelamin yang tidak dilaporkan/ *The number of missing values of gender = 1.263*

TABEL / TABLE : 22A (Lanjutan / Continued)

JUMLAH MAHASISWA TERDAFTAR MENURUT PROGRAM PENDIDIKAN DAN JENIS KELAMIN TIAP PROVINSI

NUMBER OF ENROLLED STUDENTS BASED ON PROGRAM OF EDUCATION AND GENDER BY PROVINCE

STATUS / STATUS : KEMDIKBUD / MoEC

PERGURUAN TINGGI (PT) / HIGHER EDUCATION (HE)

TAHUN / YEAR : 2020

Doktor / Doctoral Program			Profesi / Professions			Spesialis / Specialist			Jumlah / Total		
L / M	P / F	Subjml. Sub-total	L / M	P / F	Subjml. Sub-total	L / M	P / F	Subjml. Sub-total	L / M	P / F	L + P M + F
(11)	(12)	(13)	(14)	(15)	(16)	(17)	(18)	(19)	(20)	(21)	(22)
3.740	2.023	5.763	2.762	7.090	9.852	1.142	1.400	2.542	362.824	344.850	707.674
4.185	2.966	7.151	2.359	5.548	7.907	568	558	1.126	387.470	364.306	751.776
231	101	332	560	1.473	2.033	8	8	16	647.054	661.159	1.308.213
2.707	1.580	4.287	2.964	8.292	11.256	756	706	1.462	264.460	308.376	572.836
1.795	1.335	3.130	2.505	5.307	7.812	596	578	1.174	186.630	183.199	369.829
4.721	2.888	7.609	5.772	13.242	19.014	1.085	1.069	2.154	392.555	424.947	817.502
325	173	498	1.147	2.367	3.514	196	157	353	73.880	77.001	150.881
693	523	1.216	1.727	4.349	6.076	213	180	393	172.595	197.619	370.214
665	583	1.248	720	2.579	3.299	247	246	493	82.071	97.971	180.042
104	57	161	506	1.492	1.998	22	15	37	66.940	69.089	136.029
11	8	19	190	545	735	-	-	-	20.316	19.495	39.811
238	147	385	155	362	517	-	-	-	34.340	36.217	70.557
177	125	302	302	1.029	1.331	252	212	464	65.088	69.146	134.234
-	-	-	11	47	58	-	-	-	5.755	6.079	11.834
136	84	220	208	707	915	-	-	-	24.404	22.527	46.931
65	45	110	777	1.322	2.099	-	-	-	53.268	53.955	107.223
62	19	81	682	1.208	1.890	-	-	-	46.692	47.675	94.367
41	14	55	275	494	769	-	-	-	17.179	14.456	31.635
42	21	63	631	1.144	1.775	44	35	79	46.705	48.051	94.756
43	25	68	230	337	567	3	-	3	47.067	45.790	92.857
-	-	-	-	-	-	-	-	-	5.464	6.651	12.115
211	140	351	892	1.765	2.657	307	229	536	40.134	46.384	86.518
97	53	150	85	289	374	-	-	-	22.900	27.189	50.089
211	95	306	358	755	1.113	-	-	-	38.511	42.383	80.894
1.335	827	2.162	2.447	6.093	8.540	517	587	1.104	148.637	180.894	329.531
-	-	-	85	238	323	-	-	-	8.288	10.160	18.448
86	44	130	166	414	580	-	-	-	46.274	48.190	94.464
22	10	32	57	228	285	-	-	-	17.229	26.146	43.375
-	-	-	2	5	7	-	-	-	20.874	20.253	41.127
906	450	1.356	1.383	2.340	3.723	581	465	1.046	84.188	77.103	161.291
45	10	55	579	1.042	1.621	-	-	-	47.837	46.570	94.407
26	7	33	180	364	544	-	-	-	52.861	60.057	112.918
168	34	202	368	744	1.112	-	-	-	63.289	44.432	107.721
20	5	25	42	133	175	-	-	-	24.626	21.021	45.647
23.108	14.392	37.500	31.127	73.344	104.471	6.537	6.445	12.982	3.618.405	3.749.341	7.367.746

TABEL / TABLE: 22B

JUMLAH MAHASISWA TERDAFTAR MENURUT PROGRAM PENDIDIKAN DAN JENIS KELAMIN TIAP PROVINSI*NUMBER OF ENROLLED STUDENTS BASED ON PROGRAM OF EDUCATION AND GENDER BY PROVINCE*

STATUS / STATUS : NEGERI / PUBLIC

PERGURUAN TINGGI (PT) / HIGHER EDUCATION (HE)

TAHUN / YEAR : 2020

Provinsi <i>Province</i>	Diploma / Diploma Program			Sarjana / Bachelor Program			Magister / Master Program		
	L / M	P / F	Subjml. <i>Sub-total</i>	L / M	P / F	Subjml. <i>Sub-total</i>	L / M	P / F	Subjml. <i>Sub-total</i>
(1)	(2)	(3)	(4)	(5)	(6)	(7)	(8)	(9)	(10)
D.K.I. Jakarta	4.815	5.920	10.735	25.026	35.801	60.827	5.758	6.454	12.212
Jawa Barat	13.152	14.710	27.862	50.621	66.574	117.195	7.256	7.375	14.631
Banten	10.150	7.969	18.119	504.661	536.478	1.041.139	5.045	3.114	8.159
Jawa Tengah	10.207	13.249	23.456	50.726	76.423	127.149	5.557	6.777	12.334
D.I. Yogyakarta	4.545	4.604	9.149	32.988	38.337	71.325	6.843	8.024	14.867
Jawa Timur	28.252	23.826	52.078	88.962	123.505	212.467	8.031	9.382	17.413
Aceh	3.724	2.619	6.343	25.091	33.643	58.734	1.906	1.411	3.317
Sumatera Utara	4.277	5.542	9.819	20.811	34.656	55.467	2.650	3.184	5.834
Sumatera Barat	7.141	7.549	14.690	26.006	36.915	62.921	2.502	3.464	5.966
Riau	2.674	2.100	4.774	11.045	17.967	29.012	1.452	1.397	2.849
Kepulauan Riau	3.064	2.243	5.307	-	-	-	-	-	-
Jambi	880	785	1.665	13.370	17.010	30.380	1.206	1.254	2.460
Sumatera Selatan	4.093	4.625	8.718	10.378	16.298	26.676	631	784	1.415
Bangka Belitung	626	205	831	2.255	2.646	4.901	-	-	-
Bengkulu	538	1.014	1.552	10.014	10.255	20.269	1.479	1.241	2.720
Lampung	2.449	2.451	4.900	13.360	17.399	30.759	640	1.032	1.672
Kalimantan Barat	5.597	5.284	10.881	20.397	19.563	39.960	1.543	1.079	2.622
Kalimantan Tengah	-	-	-	6.657	5.220	11.877	224	214	438
Kalimantan Selatan	2.459	2.012	4.471	14.020	18.170	32.190	1.847	1.309	3.156
Kalimantan Timur	5.297	3.992	9.289	12.865	17.114	29.979	441	314	755
Kalimantan Utara	38	343	381	2.678	3.835	6.513	46	12	58
Sulawesi Utara	3.039	2.532	5.571	21.426	24.321	45.747	1.142	1.044	2.186
Gorontalo	65	363	428	10.780	15.032	25.812	689	890	1.579
Sulawesi Tengah	283	299	582	17.559	20.308	37.867	842	654	1.496
Sulawesi Selatan	3.098	3.846	6.944	20.718	33.092	53.810	2.507	3.393	5.900
Sulawesi Barat	-	-	-	2.200	3.347	5.547	-	-	-
Sulawesi Tenggara	1.137	355	1.492	22.608	26.251	48.859	1.420	918	2.338
Maluku	420	375	795	6.668	10.078	16.746	184	118	302
Maluku Utara	26	59	85	7.059	8.200	15.259	326	126	452
Bali	4.567	5.796	10.363	24.551	23.498	48.049	3.357	2.545	5.902
Nusa Tenggara Barat	1.260	1.101	2.361	13.060	16.839	29.899	733	522	1.255
Nusa Tenggara Timur	6.710	5.234	11.944	15.629	22.672	38.301	287	213	500
Papua	3.271	849	4.120	30.867	25.668	56.535	2.445	1.059	3.504
Papua Barat	2.737	1.251	3.988	5.303	4.805	10.108	239	117	356
INDONESIA	140.591	133.102	273.693	1.140.359	1.361.920	2.502.279	69.228	69.420	138.648

Ket :

Jumlah mahasiswa terdaftar (L+P) PTN/The number of enrolled students (M/F) of Public Higher Education = **2.992.806**Jumlah data jenis kelamin yang tidak dilaporkan/ The number of missing values of gender = **1.209**

TABEL / TABLE : 22B (Lanjutan / Continued)

JUMLAH MAHASISWA TERDAFTAR MENURUT PROGRAM PENDIDIKAN DAN JENIS KELAMIN TIAP PROVINSI

NUMBER OF ENROLLED STUDENTS BASED ON PROGRAM OF EDUCATION AND GENDER BY PROVINCE

STATUS / STATUS : NEGERI / PUBLIC

PERGURUAN TINGGI (PT) / HIGHER EDUCATION (HE)

TAHUN / YEAR : 2020

Doktor / Doctoral Program			Profesi / Professions			Spesialis / Specialist			Jumlah / Total		
L / M	P / F	Subjml. Sub-total	L / M	P / F	Subjml. Sub-total	L / M	P / F	Subjml. Sub-total	L / M	P / F	L + P M + F
(11)	(12)	(13)	(14)	(15)	(16)	(17)	(18)	(19)	(20)	(21)	(22)
1.702	1.219	2.921	419	978	1.397	1.132	1.386	2.518	38.852	51.758	90.610
2.978	2.313	5.291	438	1.129	1.567	568	558	1.126	75.013	92.659	167.672
-	-	-	-	-	-	-	-	-	519.856	547.561	1.067.417
1.886	1.339	3.225	722	1.694	2.416	756	706	1.462	69.854	100.188	170.042
1.357	1.174	2.531	1.112	1.858	2.970	596	578	1.174	47.441	54.575	102.016
3.375	2.536	5.911	2.307	4.986	7.293	1.085	1.069	2.154	132.012	165.304	297.316
325	173	498	513	1.114	1.627	196	157	353	31.755	39.117	70.872
676	505	1.181	174	544	718	213	180	393	28.801	44.611	73.412
656	580	1.236	201	736	937	247	246	493	36.753	49.490	86.243
104	57	161	312	875	1.187	22	15	37	15.609	22.411	38.020
-	-	-	-	-	-	-	-	-	3.064	2.243	5.307
238	147	385	121	285	406	-	-	-	15.815	19.481	35.296
177	125	302	97	389	486	252	212	464	15.628	22.433	38.061
-	-	-	-	-	-	-	-	-	2.881	2.851	5.732
136	84	220	89	308	397	-	-	-	12.256	12.902	25.158
65	45	110	59	156	215	-	-	-	16.573	21.083	37.656
62	19	81	615	1.087	1.702	-	-	-	28.214	27.032	55.246
41	14	55	205	393	598	-	-	-	7.127	5.841	12.968
42	21	63	477	836	1.313	44	35	79	18.889	22.383	41.272
43	25	68	159	145	304	3	-	3	18.808	21.590	40.398
-	-	-	-	-	-	-	-	-	2.762	4.190	6.952
207	137	344	775	1.268	2.043	307	229	536	26.896	29.531	56.427
97	53	150	61	190	251	-	-	-	11.692	16.528	28.220
211	95	306	222	512	734	-	-	-	19.117	21.868	40.985
899	700	1.599	1.345	2.505	3.850	517	587	1.104	29.084	44.123	73.207
-	-	-	4	29	33	-	-	-	2.204	3.376	5.580
86	44	130	30	81	111	-	-	-	25.281	27.649	52.930
22	10	32	-	-	-	-	-	-	7.294	10.581	17.875
-	-	-	-	-	-	-	-	-	7.411	8.385	15.796
773	417	1.190	943	1.456	2.399	581	465	1.046	34.772	34.177	68.949
45	10	55	213	426	639	-	-	-	15.311	18.898	34.209
26	7	33	50	132	182	-	-	-	22.702	28.258	50.960
168	34	202	361	704	1.065	-	-	-	37.112	28.314	65.426
20	5	25	28	71	99	-	-	-	8.327	6.249	14.576
16.417	11.888	28.305	12.052	24.887	36.939	6.519	6.423	12.942	1.385.166	1.607.640	2.992.806

Ket :

Jumlah mahasiswa terdaftar (L+P) PTN/The number of enrolled students (M/F) of Public Higher Education = 2.992.806

Jumlah data jenis kelamin yang tidak dilaporkan/ The number of missing values of gender = 1.209

TABEL / TABLE: 22 C

JUMLAH MAHASISWA TERDAFTAR MENURUT PROGRAM PENDIDIKAN DAN JENIS KELAMIN TIAP PROVINSI*NUMBER OF ENROLLED STUDENTS BASED ON PROGRAM OF EDUCATION AND GENDER BY PROVINCE*

STATUS / STATUS : SWASTA / PRIVATE

PERGURUAN TINGGI (PT) / HIGHER EDUCATION (HE)

TAHUN / YEAR : 2020

Provinsi <i>Province</i>	Diploma / Diploma Program			Sarjana / Bachelor Program			Magister / Master Program		
	L / M	P / F	Subjml. <i>Sub-total</i>	L / M	P / F	Subjml. <i>Sub-total</i>	L / M	P / F	Subjml. <i>Sub-total</i>
(1)	(2)	(3)	(4)	(5)	(6)	(7)	(8)	(9)	(10)
D.K.I. Jakarta	37.176	40.995	78.171	260.324	230.375	490.699	22.081	14.792	36.873
Jawa Barat	30.426	37.615	68.041	268.318	222.878	491.196	10.585	6.082	16.667
Banten	4.939	7.857	12.796	117.573	101.634	219.207	3.887	2.525	6.412
Jawa Tengah	23.094	31.555	54.649	160.667	164.479	325.146	7.782	5.315	13.097
D.I. Yogyakarta	14.891	19.065	33.956	117.603	101.866	219.469	4.864	4.083	8.947
Jawa Timur	10.400	25.738	36.138	235.017	218.638	453.655	10.315	6.659	16.974
Aceh	2.991	7.166	10.157	37.875	29.158	67.033	625	307	932
Sumatera Utara	11.445	16.766	28.211	125.982	128.554	254.536	4.797	3.865	8.662
Sumatera Barat	3.687	7.348	11.035	39.612	38.315	77.927	1.491	972	2.463
Riau	3.194	5.733	8.927	46.709	39.724	86.433	1.234	604	1.838
Kepulauan Riau	424	1.204	1.628	16.122	15.216	31.338	505	279	784
Jambi	1.296	1.460	2.756	16.799	15.043	31.842	396	156	552
Sumatera Selatan	3.165	5.752	8.917	43.448	37.914	81.362	2.642	2.407	5.049
Bangka Belitung	144	386	530	2.591	2.759	5.350	128	36	164
Bengkulu	884	1.587	2.471	10.975	7.552	18.527	170	87	257
Lampung	2.247	3.827	6.074	32.021	26.651	58.672	1.709	1.228	2.937
Kalimantan Barat	1.656	3.282	4.938	16.755	17.240	33.995	-	-	-
Kalimantan Tengah	428	1.060	1.488	9.340	7.335	16.675	214	119	333
Kalimantan Selatan	1.759	2.860	4.619	24.719	21.813	46.532	1.184	687	1.871
Kalimantan Timur	2.298	2.465	4.763	25.675	21.479	47.154	215	64	279
Kalimantan Utara	646	767	1.413	2.056	1.694	3.750	-	-	-
Sulawesi Utara	632	3.001	3.633	12.395	13.231	25.626	90	121	211
Gorontalo	522	1.037	1.559	10.378	9.335	19.713	284	190	474
Sulawesi Tengah	1.181	2.705	3.886	17.960	17.482	35.442	117	85	202
Sulawesi Selatan	5.102	16.675	21.777	106.278	111.144	217.422	6.635	5.237	11.872
Sulawesi Barat	161	835	996	5.842	5.740	11.582	-	-	-
Sulawesi Tenggara	631	2.338	2.969	19.893	17.670	37.563	333	200	533
Maluku	404	1.547	1.951	9.449	13.763	23.212	25	27	52
Maluku Utara	925	1.232	2.157	12.413	10.573	22.986	123	58	181
Bali	3.738	3.935	7.673	43.349	37.061	80.410	1.756	1.013	2.769
Nusa Tenggara Barat	1.961	2.667	4.628	30.081	24.335	54.416	118	54	172
Nusa Tenggara Timur	949	1.949	2.898	28.750	29.492	58.242	330	126	456
Papua	1.671	2.086	3.757	24.127	13.814	37.941	372	178	550
Papua Barat	949	522	1.471	15.325	14.187	29.512	11	1	12
INDONESIA	176.016	265.017	441.033	1.946.421	1.768.144	3.714.565	85.018	57.557	142.575

Ket :Jumlah mahasiswa terdaftar (L+P) PTS/The number of enrolled students (M/F) of Private Higher Education = **4.374.940**Jumlah data jenis kelamin yang tidak dilaporkan/ The number of missing values of gender = **54**

TABEL / TABLE : 22 C (Lanjutan / Continued)

JUMLAH MAHASISWA TERDAFTAR MENURUT PROGRAM PENDIDIKAN DAN JENIS KELAMIN TIAP PROVINSI

NUMBER OF ENROLLED STUDENTS BASED ON PROGRAM OF EDUCATION AND GENDER BY PROVINCE

STATUS / STATUS : SWASTA / PRIVATE

PERGURUAN TINGGI (PT) / HIGHER EDUCATION (HE)

TAHUN / YEAR : 2020

Doktor / Doctoral Program			Profesi / Professions			Spesialis / Specialist			Jumlah / Total		
L / M	P / F	Subjml. Sub-total	L / M	P / F	Subjml. Sub-total	L / M	P / F	Subjml. Sub-total	L / M	P / F	L + P M + F
(11)	(12)	(13)	(14)	(15)	(16)	(17)	(18)	(19)	(20)	(21)	(22)
2.038	804	2.842	2.343	6.112	8.455	10	14	24	323.972	293.092	617.064
1.207	653	1.860	1.921	4.419	6.340	-	-	-	312.457	271.647	584.104
231	101	332	560	1.473	2.033	8	8	16	127.198	113.598	240.796
821	241	1.062	2.242	6.598	8.840	-	-	-	194.606	208.188	402.794
438	161	599	1.393	3.449	4.842	-	-	-	139.189	128.624	267.813
1.346	352	1.698	3.465	8.256	11.721	-	-	-	260.543	259.643	520.186
-	-	-	634	1.253	1.887	-	-	-	42.125	37.884	80.009
17	18	35	1.553	3.805	5.358	-	-	-	143.794	153.008	296.802
9	3	12	519	1.843	2.362	-	-	-	45.318	48.481	93.799
-	-	-	194	617	811	-	-	-	51.331	46.678	98.009
11	8	19	190	545	735	-	-	-	17.252	17.252	34.504
-	-	-	34	77	111	-	-	-	18.525	16.736	35.261
-	-	-	205	640	845	-	-	-	49.460	46.713	96.173
-	-	-	11	47	58	-	-	-	2.874	3.228	6.102
-	-	-	119	399	518	-	-	-	12.148	9.625	21.773
-	-	-	718	1.166	1.884	-	-	-	36.695	32.872	69.567
-	-	-	67	121	188	-	-	-	18.478	20.643	39.121
-	-	-	70	101	171	-	-	-	10.052	8.615	18.667
-	-	-	154	308	462	-	-	-	27.816	25.668	53.484
-	-	-	71	192	263	-	-	-	28.259	24.200	52.459
-	-	-	-	-	-	-	-	-	2.702	2.461	5.163
4	3	7	117	497	614	-	-	-	13.238	16.853	30.091
-	-	-	24	99	123	-	-	-	11.208	10.661	21.869
-	-	-	136	243	379	-	-	-	19.394	20.515	39.909
436	127	563	1.102	3.588	4.690	-	-	-	119.553	136.771	256.324
-	-	-	81	209	290	-	-	-	6.084	6.784	12.868
-	-	-	136	333	469	-	-	-	20.993	20.541	41.534
-	-	-	57	228	285	-	-	-	9.935	15.565	25.500
-	-	-	2	5	7	-	-	-	13.463	11.868	25.331
133	33	166	440	884	1.324	-	-	-	49.416	42.926	92.342
-	-	-	366	616	982	-	-	-	32.526	27.672	60.198
-	-	-	130	232	362	-	-	-	30.159	31.799	61.958
-	-	-	7	40	47	-	-	-	26.177	16.118	42.295
-	-	-	14	62	76	-	-	-	16.299	14.772	31.071
6.691	2.504	9.195	19.075	48.457	67.532	18	22	40	2.233.239	2.141.701	4.374.940

TABEL / TABLE : 23

JUMLAH MAHASISWA TERDAFTAR MENURUT PROGRAM PENDIDIKAN DAN JENIS KELAMIN TIAP PERGURUAN TINGGI (PT) NEGERI

NUMBER OF ENROLLED STUDENTS BASED ON PROGRAM OF EDUCATION AND GENDER BY PUBLIC HIGHER EDUCATION (HE)

STATUS / STATUS : PENDIDIKAN TINGGI AKADEMIK / ACADEMIC HIGHER EDUCATION

PERGURUAN TINGGI (PT) / HIGHER EDUCATION (HE)

TAHUN / YEAR : 2020

Perguruan Tinggi College	Diploma / Diploma Program			Sarjana / Bachelor Program			Magister / Master Program		
	L / M	P / F	Subjml. Sub-total	L / M	P / F	Subjml. Sub-total	L / M	P / F	Subjml. Sub-total
(1)	(2)	(3)	(4)	(5)	(6)	(7)	(8)	(9)	(10)
Institut Pertanian Bogor	2.805	4.641	7.446	6.433	9.526	15.959	1.591	1.914	3.505
Institut Seni Budaya Indonesia Aceh	-	-	-	196	199	395	-	-	-
Institut Seni Budaya Indonesia Bandung	-	-	-	-	-	-	9	5	14
Institut Seni Budaya Indonesia Tanah Papua	-	-	-	334	88	422	-	-	-
Institut Seni Indonesia Denpasar	112	210	322	1.189	446	1.635	66	34	100
Institut Seni Indonesia Padang Panjang	-	-	-	1.333	1.019	2.352	67	38	105
Institut Seni Indonesia Surakarta	61	188	249	3.300	2.272	5.572	174	85	259
Institut Seni Indonesia Yogyakarta	301	203	504	2.897	1.974	4.871	159	119	278
Institut Teknologi Bandung	-	-	-	10.847	7.970	18.817	2.664	1.964	4.628
Institut Teknologi Kalimantan	-	-	-	1.958	1.289	3.247	-	-	-
Institut Teknologi Sepuluh Nopember	1.731	1.016	2.747	9.813	6.847	16.660	1.571	1.082	2.653
Institut Teknologi Sumatera	-	-	-	4.686	4.183	8.869	-	-	-
Universitas Airlangga	1.258	2.870	4.128	7.389	16.392	23.781	1.501	2.115	3.616
Universitas Andalas	413	651	1.064	9.834	13.993	23.827	1.217	1.435	2.652
Universitas Bangka Belitung	-	-	-	2.255	2.646	4.901	-	-	-
Universitas Bengkulu	490	981	1.471	10.014	10.255	20.269	1.479	1.241	2.720
Universitas Borneo Tarakan	38	343	381	2.678	3.835	6.513	46	12	58
Universitas Brawijaya	1.821	2.309	4.130	26.627	29.663	56.290	2.070	2.253	4.323
Universitas Cenderawasih	3.271	849	4.120	24.670	21.014	45.684	2.445	1.059	3.504
Universitas Diponegoro	3.988	4.651	8.639	17.050	23.248	40.298	2.206	2.325	4.531
Universitas Gadjah Mada	3.544	3.594	7.138	15.059	17.852	32.911	5.233	5.582	10.815
Universitas Halu Oleo	1.111	266	1.377	17.655	21.443	39.098	1.420	918	2.338
Universitas Hasanuddin	33	43	76	10.468	15.667	26.135	1.890	2.410	4.300
Universitas Indonesia	675	1.855	2.530	10.108	13.884	23.992	3.845	4.387	8.232
Universitas Jambi	880	785	1.665	13.370	17.010	30.380	1.206	1.254	2.460
Universitas Jember	731	1.055	1.786	9.742	17.669	27.411	489	573	1.062
Universitas Jenderal Soedirman	645	828	1.473	6.029	9.351	15.380	335	329	664
Universitas Khairun	26	59	85	7.059	8.200	15.259	326	126	452
Universitas Lambung Mangkurat	217	408	625	14.020	18.170	32.190	1.847	1.309	3.156
Universitas Lampung	836	814	1.650	8.674	13.216	21.890	640	1.032	1.672
Universitas Malikussaleh	3	97	100	8.169	10.476	18.645	507	146	653
Jumlah (1)	24.990	28.716	53.706	263.856	319.797	583.653	35.003	33.747	68.750

Ket :Jumlah mahasiswa terdaftar (L+P) PTN/The number of enrolled students (M/F) of Public Higher Education = **2.992.806**Jumlah data jenis kelamin yang tidak dilaporkan/ The number of missing values of gender = **1.209**

TABEL / TABLE: 23 (Lanjutan / Continued)

JUMLAH MAHASISWA TERDAFTAR MENURUT PROGRAM PENDIDIKAN DAN JENIS KELAMIN TIAP PERGURUAN TINGGI (PT) NEGERI

NUMBER OF ENROLLED STUDENTS BASED ON PROGRAM OF EDUCATION AND GENDER BY PUBLIC HIGHER EDUCATION (HE)

STATUS / STATUS : PENDIDIKAN TINGGI AKADEMIK / ACADEMIC HIGHER EDUCATION

PERGURUAN TINGGI (PT) / HIGHER EDUCATION (HE)

TAHUN / YEAR : 2020

Doktor / Doctoral Program			Profesi / Professions			Spesialis / Specialist			Jumlah / Total		
L / M	P / F	Subjml. Sub-total	L / M	P / F	Subjml. Sub-total	L / M	P / F	Subjml. Sub-total	L / M	P / F	L + P M+F
(11)	(12)	(13)	(14)	(15)	(16)	(17)	(18)	(19)	(20)	(21)	(22)
679	619	1.298	89	174	263	-	-	-	11.597	16.874	28.471
-	-	-	-	-	-	-	-	-	196	199	395
-	-	-	-	-	-	-	-	-	9	5	14
-	-	-	-	-	-	-	-	-	334	88	422
15	11	26	-	-	-	-	-	-	1.382	701	2.083
-	-	-	-	-	-	-	-	-	1.400	1.057	2.457
113	38	151	-	-	-	-	-	-	3.648	2.583	6.231
35	7	42	-	-	-	-	-	-	3.392	2.303	5.695
441	414	855	121	147	268	-	-	-	14.073	10.495	24.568
-	-	-	-	-	-	-	-	-	1.958	1.289	3.247
327	249	576	22	4	26	-	-	-	13.464	9.198	22.662
-	-	-	-	-	-	-	-	-	4.686	4.183	8.869
548	571	1.119	407	1.244	1.651	755	740	1.495	11.858	23.932	35.790
313	338	651	189	688	877	247	246	493	12.213	17.351	29.564
-	-	-	-	-	-	-	-	-	2.255	2.646	4.901
136	84	220	89	308	397	-	-	-	12.208	12.869	25.077
-	-	-	-	-	-	-	-	-	2.762	4.190	6.952
1.588	918	2.506	499	1.396	1.895	330	329	659	32.935	36.868	69.803
168	34	202	361	704	1.065	-	-	-	30.915	23.660	54.575
686	479	1.165	225	555	780	341	371	712	24.496	31.629	56.125
894	839	1.733	865	1.474	2.339	596	578	1.174	26.191	29.919	56.110
86	44	130	30	81	111	-	-	-	20.302	22.752	43.054
777	581	1.358	568	1.246	1.814	517	587	1.104	14.253	20.534	34.787
595	587	1.182	412	916	1.328	1.132	1.386	2.518	16.767	23.015	39.782
238	147	385	121	285	406	-	-	-	15.815	19.481	35.296
100	64	164	331	922	1.253	-	-	-	11.393	20.283	31.676
50	52	102	79	194	273	-	-	-	7.138	10.754	17.892
-	-	-	-	-	-	-	-	-	7.411	8.385	15.796
42	21	63	477	836	1.313	44	35	79	16.647	20.779	37.426
65	45	110	59	156	215	-	-	-	10.274	15.263	25.537
-	-	-	33	95	128	-	-	-	8.712	10.814	19.526
7.896	6.142	14.038	4.977	11.425	16.402	3.962	4.272	8.234	340.684	404.099	744.783

TABEL / TABLE : 23 (Lanjutan / Continued)

JUMLAH MAHASISWA TERDAFTAR MENURUT PROGRAM PENDIDIKAN DAN JENIS KELAMIN TIAP PERGURUAN TINGGI (PT) NEGERI

NUMBER OF ENROLLED STUDENTS BASED ON PROGRAM OF EDUCATION AND GENDER BY PUBLIC HIGHER EDUCATION (HE)

STATUS / STATUS : PENDIDIKAN TINGGI AKADEMIK / ACADEMIC HIGHER EDUCATION

PERGURUAN TINGGI (PT) / HIGHER EDUCATION (HE)

TAHUN / YEAR : 2020

Perguruan Tinggi College	Diploma / Diploma Program			Sarjana / Bachelor Program			Magister / Master Program		
	L / M	P / F	Subjml. Sub-total	L / M	P / F	Subjml. Sub-total	L / M	P / F	Subjml. Sub-total
(1)	(2)	(3)	(4)	(5)	(6)	(7)	(8)	(9)	(10)
Universitas Maritim Raja Ali Haji (UMRAH)	-	-	-	-	-	-	-	-	-
Universitas Mataram	1.260	1.101	2.361	13.060	16.839	29.899	733	522	1.255
Universitas Mulawarman	33	160	193	10.907	15.825	26.732	441	314	755
Universitas Musamus Merauke	-	-	-	5.863	4.566	10.429	-	-	-
Universitas Negeri Gorontalo	65	363	428	10.780	15.032	25.812	689	890	1.579
Universitas Negeri Jakarta	1.873	1.827	3.700	10.962	15.922	26.884	1.636	1.940	3.576
Universitas Negeri Makassar	278	432	710	10.250	17.425	27.675	617	983	1.600
Universitas Negeri Malang	718	423	1.141	12.915	19.541	32.456	1.140	1.781	2.921
Universitas Negeri Manado	13	9	22	6.418	8.386	14.804	159	223	382
Universitas Negeri Medan	149	41	190	7.834	16.197	24.031	566	1.102	1.668
Universitas Negeri Padang	3.621	3.591	7.212	14.839	21.903	36.742	1.218	1.991	3.209
Universitas Negeri Semarang	118	85	203	12.018	20.623	32.641	1.395	1.957	3.352
Universitas Negeri Surabaya	787	788	1.575	9.836	17.206	27.042	830	1.260	2.090
Universitas Negeri Yogyakarta	624	667	1.291	9.338	14.493	23.831	1.266	2.208	3.474
Universitas Nusa Cendana	7	30	37	11.268	16.748	28.016	287	213	500
Universitas Padjadjaran	895	1.323	2.218	10.015	14.608	24.623	1.202	1.341	2.543
Universitas Palangka Raya	-	-	-	6.657	5.220	11.877	224	214	438
Universitas Papua	2.587	1.188	3.775	5.303	4.805	10.108	239	117	356
Universitas Pattimura	-	-	-	6.668	10.078	16.746	184	118	302
Universitas Pembangunan Nasional Veteran Jakarta	371	571	942	3.956	5.995	9.951	277	127	404
Universitas Pembangunan Nasional Veteran Jawa Timur	-	-	-	6.043	6.862	12.905	154	166	320
Universitas Pembangunan Nasional Veteran Yogyakarta	76	140	216	5.694	4.018	9.712	185	115	300
Universitas Pendidikan Ganesha	359	538	897	4.209	6.370	10.579	443	480	923
Universitas Pendidikan Indonesia	388	493	881	9.611	19.080	28.691	1.205	1.811	3.016
Universitas Riau	1.338	1.142	2.480	11.045	17.967	29.012	1.452	1.397	2.849
Universitas Sam Ratulangi	21	24	45	15.008	15.935	30.943	983	821	1.804
Universitas Samudra	-	-	-	4.248	4.678	8.926	-	-	-
Universitas Sebelas Maret	1.957	3.831	5.788	9.764	17.046	26.810	1.415	2.069	3.484
Universitas Sembilanbelas November Kolaka	26	89	115	4.953	4.808	9.761	-	-	-
Universitas Siliwangi	127	256	383	5.413	6.921	12.334	205	182	387
Universitas Singaperbangsa Karawang	212	386	598	8.302	8.469	16.771	273	104	377
Jumlah (2)	17.903	19.498	37.401	263.177	373.566	636.743	19.418	24.446	43.864

Ket :Jumlah mahasiswa terdaftar (L+P) PTN/The number of enrolled students (M/F) of Public Higher Education = **2.992.806**Jumlah data jenis kelamin yang tidak dilaporkan/ The number of missing values of gender = **1.209**

TABEL / TABLE: 23 (Lanjutan / Continued)

JUMLAH MAHASISWA TERDAFTAR MENURUT PROGRAM PENDIDIKAN DAN JENIS KELAMIN TIAP PERGURUAN TINGGI (PT) NEGERI

NUMBER OF ENROLLED STUDENTS BASED ON PROGRAM OF EDUCATION AND GENDER BY PUBLIC HIGHER EDUCATION (HE)

STATUS / STATUS : PENDIDIKAN TINGGI AKADEMIK / ACADEMIC HIGHER EDUCATION

PERGURUAN TINGGI (PT) / HIGHER EDUCATION (HE)

TAHUN / YEAR : 2020

Doktor / Doctoral Program			Profesi / Professions			Spesialis / Specialist			Jumlah / Total		
L / M	P / F	Subjml. Sub-total	L / M	P / F	Subjml. Sub-total	L / M	P / F	Subjml. Sub-total	L / M	P / F	L + P M+F
(11)	(12)	(13)	(14)	(15)	(16)	(17)	(18)	(19)	(20)	(21)	(22)
-	-	-	-	-	-	-	-	-	-	-	-
45	10	55	213	426	639	-	-	-	15.311	18.898	34.209
43	25	68	159	145	304	3	-	3	11.586	16.469	28.055
-	-	-	-	-	-	-	-	-	5.863	4.566	10.429
97	53	150	61	190	251	-	-	-	11.692	16.528	28.220
1.107	632	1.739	-	1	1	-	-	-	15.578	20.322	35.900
122	119	241	777	1.259	2.036	-	-	-	12.044	20.218	32.262
494	492	986	1.048	1.420	2.468	-	-	-	16.315	23.657	39.972
38	17	55	145	330	475	-	-	-	6.773	8.965	15.738
156	113	269	-	-	-	-	-	-	8.705	17.453	26.158
343	242	585	12	48	60	-	-	-	20.033	27.775	47.808
415	272	687	3	6	9	-	-	-	13.949	22.943	36.892
318	242	560	-	-	-	-	-	-	11.771	19.496	31.267
427	327	754	247	384	631	-	-	-	11.902	18.079	29.981
26	7	33	50	132	182	-	-	-	11.638	17.130	28.768
1.126	672	1.798	228	808	1.036	568	558	1.126	14.034	19.310	33.344
41	14	55	205	393	598	-	-	-	7.127	5.841	12.968
20	5	25	28	71	99	-	-	-	8.177	6.186	14.363
22	10	32	-	-	-	-	-	-	6.874	10.206	17.080
-	-	-	7	61	68	-	-	-	4.611	6.754	11.365
-	-	-	-	-	-	-	-	-	6.197	7.028	13.225
1	1	2	-	-	-	-	-	-	5.956	4.274	10.230
67	41	108	451	699	1.150	-	-	-	5.529	8.128	13.657
732	608	1.340	-	-	-	-	-	-	11.936	21.992	33.928
104	57	161	312	875	1.187	22	15	37	14.273	21.453	35.726
169	120	289	630	938	1.568	307	229	536	17.118	18.067	35.185
-	-	-	-	-	-	-	-	-	4.248	4.678	8.926
622	498	1.120	415	939	1.354	415	335	750	14.588	24.718	39.306
-	-	-	-	-	-	-	-	-	4.979	4.897	9.876
-	-	-	-	-	-	-	-	-	5.745	7.359	13.104
-	-	-	-	-	-	-	-	-	8.787	8.959	17.746
6.535	4.577	11.112	4.991	9.125	14.116	1.315	1.137	2.452	313.339	432.349	745.688

TABEL / TABLE: 23 (Lanjutan / Continued)

JUMLAH MAHASISWA TERDAFTAR MENURUT PROGRAM PENDIDIKAN DAN JENIS KELAMIN TIAP PERGURUAN TINGGI (PT) NEGERI

NUMBER OF ENROLLED STUDENTS BASED ON PROGRAM OF EDUCATION AND GENDER BY PUBLIC HIGHER EDUCATION (HE)

STATUS / STATUS : PENDIDIKAN TINGGI AKADEMIK / ACADEMIC HIGHER EDUCATION

PERGURUAN TINGGI (PT) / HIGHER EDUCATION (HE)

TAHUN / YEAR : 2020

Perguruan Tinggi College	Diploma / Diploma Program			Sarjana / Bachelor Program			Magister / Master Program		
	L / M	P / F	Subjml. Sub-total	L / M	P / F	Subjml. Sub-total	L / M	P / F	Subjml. Sub-total
(1)	(2)	(3)	(4)	(5)	(6)	(7)	(8)	(9)	(10)
Universitas Sriwijaya	590	862	1.452	10.378	16.298	26.676	582	774	1.356
Universitas Sulawesi Barat	-	-	-	2.200	3.347	5.547	-	-	-
Universitas Sultan Ageng Tirtayasa	337	710	1.047	8.538	10.793	19.331	751	623	1.374
Universitas Sumatera Utara	1.274	2.000	3.274	12.977	18.459	31.436	2.084	2.082	4.166
Universitas Syiah Kuala	918	722	1.640	9.060	14.421	23.481	1.399	1.265	2.664
Universitas Tadulako	283	299	582	17.559	20.308	37.867	842	654	1.496
Universitas Tanjungpura	513	535	1.048	20.397	19.563	39.960	1.543	1.079	2.622
Universitas Terbuka	9.813	7.259	17.072	496.123	525.685	1.021.808	4.294	2.491	6.785
Universitas Teuku Umar	-	-	-	3.418	3.869	7.287	-	-	-
Universitas Tidar	232	250	482	2.565	3.883	6.448	12	9	21
Universitas Timor	17	88	105	4.361	5.924	10.285	-	-	-
Universitas Trunojoyo	47	58	105	6.597	9.325	15.922	128	57	185
Universitas Udayana	1.425	2.369	3.794	19.153	16.682	35.835	2.831	2.015	4.846
Jumlah (3)	15.449	15.152	30.601	613.326	668.557	1.281.883	14.466	11.049	25.515
Pendidikan Tinggi Akademik	58.342	63.366	121.708	1.140.359	1.361.920	2.502.279	68.887	69.242	138.129

Ket :Jumlah mahasiswa terdaftar (L+P) PTN/The number of enrolled students (M/F) of Public Higher Education = **2.992.806**Jumlah data jenis kelamin yang tidak dilaporkan/ The number of missing values of gender = **1.209**

TABEL / TABLE: 23 (Lanjutan / Continued)

JUMLAH MAHASISWA TERDAFTAR MENURUT PROGRAM PENDIDIKAN DAN JENIS KELAMIN TIAP PERGURUAN TINGGI (PT) NEGERI

NUMBER OF ENROLLED STUDENTS BASED ON PROGRAM OF EDUCATION AND GENDER BY PUBLIC HIGHER EDUCATION (HE)

STATUS / STATUS : PENDIDIKAN TINGGI AKADEMIK / ACADEMIC HIGHER EDUCATION

PERGURUAN TINGGI (PT) / HIGHER EDUCATION (HE)

TAHUN / YEAR : 2020

Doktor / Doctoral Program			Profesi / Professions			Spesialis / Specialist			Jumlah / Total		
L / M	P / F	Subjml. Sub-total	L / M	P / F	Subjml. Sub-total	L / M	P / F	Subjml. Sub-total	L / M	P / F	L + P M+F
(11)	(12)	(13)	(14)	(15)	(16)	(17)	(18)	(19)	(20)	(21)	(22)
177	125	302	97	389	486	252	212	464	12.076	18.660	30.736
-	-	-	4	29	33	-	-	-	2.204	3.376	5.580
-	-	-	-	-	-	-	-	-	9.626	12.126	21.752
520	392	912	174	544	718	213	180	393	17.242	23.657	40.899
325	173	498	480	1.019	1.499	196	157	353	12.378	17.757	30.135
211	95	306	222	512	734	-	-	-	19.117	21.868	40.985
62	19	81	615	1.087	1.702	-	-	-	23.130	22.283	45.413
-	-	-	-	-	-	-	-	-	510.230	535.435	1.045.665
-	-	-	-	-	-	-	-	-	3.418	3.869	7.287
-	-	-	-	-	-	-	-	-	2.809	4.142	6.951
-	-	-	-	-	-	-	-	-	4.378	6.012	10.390
-	-	-	-	-	-	-	-	-	6.772	9.440	16.212
691	365	1.056	492	757	1.249	581	465	1.046	25.173	22.653	47.826
1.986	1.169	3.155	2.084	4.337	6.421	1.242	1.014	2.256	648.553	701.278	1.349.831
16.417	11.888	28.305	12.052	24.887	36.939	6.519	6.423	12.942	1.302.576	1.537.726	2.840.302

TABEL / TABLE: 23A

JUMLAH MAHASISWA TERDAFTAR MENURUT PROGRAM PENDIDIKAN DAN JENIS KELAMIN TIAP PERGURUAN TINGGI (PT) NEGERI

NUMBER OF ENROLLED STUDENTS BASED ON PROGRAM OF EDUCATION AND GENDER BY PUBLIC HIGHER EDUCATION (HE)

STATUS / STATUS : PENDIDIKAN TINGGI VOKASI / VOCATIONAL HIGHER EDUCATION

PERGURUAN TINGGI (PT) / HIGHER EDUCATION (HE)

TAHUN / YEAR : 2020

Perguruan Tinggi <i>College</i>	Diploma / Diploma Program			Sarjana / Bachelor Program			Magister / Master Program		
	L / M	P / F	Subjml. <i>Sub-total</i>	L / M	P / F	Subjml. <i>Sub-total</i>	L / M	P / F	Subjml. <i>Sub-total</i>
(1)	(2)	(3)	(4)	(5)	(6)	(7)	(8)	(9)	(10)
Akademi Komunitas Negeri Aceh Barat	129	15	144	-	-	-	-	-	-
Akademi Komunitas Negeri Pacitan	154	65	219	-	-	-	-	-	-
Akademi Komunitas Negeri Putra Sang Fajar Blitar	35	42	77	-	-	-	-	-	-
Akademi Komunitas Negeri Rejang Lebong	48	33	81	-	-	-	-	-	-
Politeknik Elektronika Negeri Surabaya	2.901	1.468	4.369	-	-	-	67	28	95
Politeknik Manufaktur Bandung	933	224	1.157	-	-	-	-	-	-
Politeknik Manufaktur Negeri Bangka Belitung	626	205	831	-	-	-	-	-	-
Politeknik Maritim Negeri Indonesia	263	67	330	-	-	-	-	-	-
Politeknik Negeri Ambon	420	375	795	-	-	-	-	-	-
Politeknik Negeri Bali	2.671	2.679	5.350	-	-	-	17	16	33
Politeknik Negeri Balikpapan	695	509	1.204	-	-	-	-	-	-
Politeknik Negeri Bandung	2.912	3.117	6.029	-	-	-	58	45	103
Politeknik Negeri Banjarmasin	1.752	1.056	2.808	-	-	-	-	-	-
Politeknik Negeri Banyuwangi	2.135	1.783	3.918	-	-	-	-	-	-
Politeknik Negeri Batam	3.064	2.243	5.307	-	-	-	-	-	-
Politeknik Negeri Bengkalis	1.336	958	2.294	-	-	-	-	-	-
Politeknik Negeri Cilacap	672	375	1.047	-	-	-	-	-	-
Politeknik Negeri Fakfak	150	63	213	-	-	-	-	-	-
Politeknik Negeri Indramayu	876	314	1.190	-	-	-	-	-	-
Politeknik Negeri Jakarta	3.809	3.718	7.527	-	-	-	49	9	58
Politeknik Negeri Jember	4.947	4.088	9.035	-	-	-	52	49	101
Politeknik Negeri Ketapang	769	682	1.451	-	-	-	-	-	-
Politeknik Negeri Kupang	4.191	3.087	7.278	-	-	-	-	-	-
Politeknik Negeri Lampung	1.613	1.637	3.250	-	-	-	-	-	-
Politeknik Negeri Lhokseumawe	2.674	1.785	4.459	-	-	-	-	-	-
Politeknik Negeri Madiun	742	1.138	1.880	-	-	-	-	-	-
Politeknik Negeri Madura	435	294	729	-	-	-	-	-	-
Politeknik Negeri Malang	7.960	5.444	13.404	-	-	-	29	18	47
Politeknik Negeri Manado	2.783	2.105	4.888	-	-	-	-	-	-
Politeknik Negeri Medan	2.854	3.501	6.355	-	-	-	-	-	-
Politeknik Negeri Media Kreatif	1.896	1.667	3.563	-	-	-	-	-	-
Jumlah (1)	56.445	44.737	101.182	-	-	-	272	165	437

Ket :Jumlah mahasiswa terdaftar (L+P) PTN/The number of enrolled students (M/F) of Public Higher Education = **2.992.806**Jumlah data jenis kelamin yang tidak dilaporkan/ The number of missing values of gender = **1.209**

TABEL / TABLE : 23A (Lanjutan / Continued)

JUMLAH MAHASISWA TERDAFTAR MENURUT PROGRAM PENDIDIKAN DAN JENIS KELAMIN TIAP PERGURUAN TINGGI (PT) NEGERI

NUMBER OF ENROLLED STUDENTS BASED ON PROGRAM OF EDUCATION AND GENDER BY PUBLIC HIGHER EDUCATION (HE)

STATUS / STATUS : PENDIDIKAN TINGGI VOKASI / VOCATIONAL HIGHER EDUCATION

PERGURUAN TINGGI (PT) / HIGHER EDUCATION (HE)

TAHUN / YEAR : 2020

Doktor / Doctoral Program			Profesi / Professions			Spesialis / Specialist			Jumlah / Total		
L / M	P / F	Subjml. Sub-total	L / M	P / F	Subjml. Sub-total	L / M	P / F	Subjml. Sub-total	L / M	P / F	L + P M+F
(11)	(12)	(13)	(14)	(15)	(16)	(17)	(18)	(19)	(20)	(21)	(22)
-	-	-	-	-	-	-	-	-	129	15	144
-	-	-	-	-	-	-	-	-	154	65	219
-	-	-	-	-	-	-	-	-	35	42	77
-	-	-	-	-	-	-	-	-	48	33	81
-	-	-	-	-	-	-	-	-	2.968	1.496	4.464
-	-	-	-	-	-	-	-	-	933	224	1.157
-	-	-	-	-	-	-	-	-	626	205	831
-	-	-	-	-	-	-	-	-	263	67	330
-	-	-	-	-	-	-	-	-	420	375	795
-	-	-	-	-	-	-	-	-	2.688	2.695	5.383
-	-	-	-	-	-	-	-	-	695	509	1.204
-	-	-	-	-	-	-	-	-	2.970	3.162	6.132
-	-	-	-	-	-	-	-	-	1.752	1.056	2.808
-	-	-	-	-	-	-	-	-	2.135	1.783	3.918
-	-	-	-	-	-	-	-	-	3.064	2.243	5.307
-	-	-	-	-	-	-	-	-	1.336	958	2.294
-	-	-	-	-	-	-	-	-	672	375	1.047
-	-	-	-	-	-	-	-	-	150	63	213
-	-	-	-	-	-	-	-	-	876	314	1.190
-	-	-	-	-	-	-	-	-	3.858	3.727	7.585
-	-	-	-	-	-	-	-	-	4.999	4.137	9.136
-	-	-	-	-	-	-	-	-	769	682	1.451
-	-	-	-	-	-	-	-	-	4.191	3.087	7.278
-	-	-	-	-	-	-	-	-	1.613	1.637	3.250
-	-	-	-	-	-	-	-	-	2.674	1.785	4.459
-	-	-	-	-	-	-	-	-	742	1.138	1.880
-	-	-	-	-	-	-	-	-	435	294	729
-	-	-	-	-	-	-	-	-	7.989	5.462	13.451
-	-	-	-	-	-	-	-	-	2.783	2.105	4.888
-	-	-	-	-	-	-	-	-	2.854	3.501	6.355
-	-	-	-	-	-	-	-	-	1.896	1.667	3.563
-	-	-	-	-	-	-	-	-	56.717	44.902	101.619

TABEL / TABLE: 23A (Lanjutan / Continued)

JUMLAH MAHASISWA TERDAFTAR MENURUT PROGRAM PENDIDIKAN DAN JENIS KELAMIN TIAP PERGURUAN TINGGI (PT) NEGERI

NUMBER OF ENROLLED STUDENTS BASED ON PROGRAM OF EDUCATION AND GENDER BY PUBLIC HIGHER EDUCATION (HE)

STATUS / STATUS : PENDIDIKAN TINGGI VOKASI / VOCATIONAL HIGHER EDUCATION

PERGURUAN TINGGI (PT) / HIGHER EDUCATION (HE)

TAHUN / YEAR : 2020

Perguruan Tinggi College	Diploma / Diploma Program			Sarjana / Bachelor Program			Magister / Master Program		
	L / M	P / F	Subjml. Sub-total	L / M	P / F	Subjml. Sub-total	L / M	P / F	Subjml. Sub-total
(1)	(2)	(3)	(4)	(5)	(6)	(7)	(8)	(9)	(10)
Politeknik Negeri Nusa Utara	222	394	616	-	-	-	-	-	-
Politeknik Negeri Padang	2.356	2.377	4.733	-	-	-	-	-	-
Politeknik Negeri Pontianak	3.556	3.315	6.871	-	-	-	-	-	-
Politeknik Negeri Samarinda	3.646	2.703	6.349	-	-	-	-	-	-
Politeknik Negeri Sambas	759	752	1.511	-	-	-	-	-	-
Politeknik Negeri Semarang	2.271	2.974	5.245	-	-	-	20	3	23
Politeknik Negeri Sriwijaya	3.503	3.763	7.266	-	-	-	49	10	59
Politeknik Negeri Subang	195	238	433	-	-	-	-	-	-
Politeknik Negeri Tanah Laut	490	548	1.038	-	-	-	-	-	-
Politeknik Negeri Ujung Pandang	2.219	2.450	4.669	-	-	-	-	-	-
Politeknik Perikanan Negeri Tual	-	-	-	-	-	-	-	-	-
Politeknik Perkapalan Negeri Surabaya	1.850	985	2.835	-	-	-	-	-	-
Politeknik Pertanian Negeri Kupang	2.495	2.029	4.524	-	-	-	-	-	-
Politeknik Pertanian Negeri Pangkajene Kepulauan	568	921	1.489	-	-	-	-	-	-
Politeknik Pertanian Negeri Payakumbuh	751	930	1.681	-	-	-	-	-	-
Politeknik Pertanian Negeri Samarinda	923	620	1.543	-	-	-	-	-	-
Jumlah (2)	25.804	24.999	50.803	-	-	-	69	13	82
Pendidikan tinggi Vokasi	82.249	69.736	151.985	-	-	-	341	178	519

Ket :Jumlah mahasiswa terdaftar (L+P) PTN/The number of enrolled students (M/F) of Public Higher Education = **2.992.806**Jumlah data jenis kelamin yang tidak dilaporkan/ The number of missing values of gender = **1.209**

TABEL / TABLE: 23A (Lanjutan / Continued)

JUMLAH MAHASISWA TERDAFTAR MENURUT PROGRAM PENDIDIKAN DAN JENIS KELAMIN TIAP PERGURUAN TINGGI (PT) NEGERI

NUMBER OF ENROLLED STUDENTS BASED ON PROGRAM OF EDUCATION AND GENDER BY PUBLIC HIGHER EDUCATION (HE)

STATUS / STATUS : PENDIDIKAN TINGGI VOKASI / VOCATIONAL HIGHER EDUCATION

PERGURUAN TINGGI (PT) / HIGHER EDUCATION (HE)

TAHUN / YEAR : 2020

Doktor / Doctoral Program			Profesi / Professions			Spesialis / Specialist			Jumlah / Total		
L / M	P / F	Subjml. Sub-total	L / M	P / F	Subjml. Sub-total	L / M	P / F	Subjml. Sub-total	L / M	P / F	L + P M+F
(11)	(12)	(13)	(14)	(15)	(16)	(17)	(18)	(19)	(20)	(21)	(22)
-	-	-	-	-	-	-	-	-	222	394	616
-	-	-	-	-	-	-	-	-	2.356	2.377	4.733
-	-	-	-	-	-	-	-	-	3.556	3.315	6.871
-	-	-	-	-	-	-	-	-	3.646	2.703	6.349
-	-	-	-	-	-	-	-	-	759	752	1.511
-	-	-	-	-	-	-	-	-	2.291	2.977	5.268
-	-	-	-	-	-	-	-	-	3.552	3.773	7.325
-	-	-	-	-	-	-	-	-	195	238	433
-	-	-	-	-	-	-	-	-	490	548	1.038
-	-	-	-	-	-	-	-	-	2.219	2.450	4.669
-	-	-	-	-	-	-	-	-	-	-	-
-	-	-	-	-	-	-	-	-	1.850	985	2.835
-	-	-	-	-	-	-	-	-	2.495	2.029	4.524
-	-	-	-	-	-	-	-	-	568	921	1.489
-	-	-	-	-	-	-	-	-	751	930	1.681
-	-	-	-	-	-	-	-	-	923	620	1.543
-	-	-	-	-	-	-	-	-	25.873	25.012	50.885
-	-	-	-	-	-	-	-	-	82.590	69.914	152.504

TABEL / TABLE: 24

JUMLAH MAHASISWA TERDAFTAR MENURUT PROGRAM PENDIDIKAN DAN JENIS KELAMIN TIAP LLDikti
NUMBER OF ENROLLED STUDENTS BASED ON PROGRAM OF EDUCATION AND GENDER BY REGIONAL OFFICE
 STATUS / STATUS : SWASTA / PRIVATE
 PERGURUAN TINGGI (PT) / HIGHER EDUCATION (HE)
 TAHUN / YEAR : 2020

LLDikti Regional Office	Diploma / Diploma Program			Sarjana / Bachelor Program			Magister / Master Program		
	L / M	P / F	Subjml. Sub-total	L / M	P / F	Subjml. Sub-total	L / M	P / F	Subjml. Sub-total
(1)	(2)	(3)	(4)	(5)	(6)	(7)	(8)	(9)	(10)
LLDikti Wilayah I	11.445	16.766	28.211	125.982	128.554	254.536	4.797	3.865	8.662
LLDikti Wilayah II	6.440	11.552	17.992	89.035	74.876	163.911	4.649	3.758	8.407
LLDikti Wilayah III	39.029	43.448	82.477	311.079	273.086	584.165	25.210	17.350	42.560
LLDikti Wilayah IV	33.512	43.019	76.531	335.136	281.801	616.937	11.343	6.049	17.392
LLDikti Wilayah V	14.891	19.065	33.956	117.603	101.866	219.469	4.864	4.083	8.947
LLDikti Wilayah VI	23.094	31.555	54.649	160.667	164.479	325.146	7.782	5.315	13.097
LLDikti Wilayah VII	10.400	25.738	36.138	235.017	218.638	453.655	10.315	6.659	16.974
LLDikti Wilayah VIII	6.648	8.551	15.199	102.180	90.888	193.068	2.204	1.193	3.397
LLDikti Wilayah IX	8.229	26.591	34.820	172.746	174.602	347.348	7.459	5.833	13.292
LLDikti Wilayah X	8.601	15.745	24.346	119.242	108.298	227.540	3.626	2.011	5.637
LLDikti Wilayah XI	6.787	10.434	17.221	78.545	69.561	148.106	1.613	870	2.483
LLDikti Wilayah XII	1.329	2.779	4.108	21.862	24.336	46.198	148	85	233
LLDikti Wilayah XIII	2.991	7.166	10.157	37.875	29.158	67.033	625	307	932
LLDikti Wilayah XIV	2.620	2.608	5.228	39.452	28.001	67.453	383	179	562
Jumlah	176.016	265.017	441.033	1.946.421	1.768.144	3.714.565	85.018	57.557	142.575

Ket :

Jumlah mahasiswa terdaftar (L+P) PTS/The number of enrolled students (M/F) of Private Higher Education = **4.374.940**

Jumlah data jenis kelamin yang tidak dilaporkan/ The number of missing values of gender = **54**

TABEL / TABLE : 24 (Lanjutan / Continued)

JUMLAH MAHASISWA TERDAFTAR MENURUT PROGRAM PENDIDIKAN DAN JENIS KELAMIN TIAP LLDikti
NUMBER OF ENROLLED STUDENTS BASED ON PROGRAM OF EDUCATION AND GENDER BY REGIONAL OFFICE
STATUS / STATUS : SWASTA / PRIVATE
PERGURUAN TINGGI (PT) / HIGHER EDUCATION (HE)
TAHUN / YEAR : 2020

Doktor / Doctoral Program			Profesi / Professions			Spesialis / Specialist			Jumlah / Total		
L / M	P / F	Subjml. Sub-total	L / M	P / F	Subjml. Sub-total	L / M	P / F	Subjml. Sub-total	L / M	P / F	L + P M+F
(11)	(12)	(13)	(14)	(15)	(16)	(17)	(18)	(19)	(20)	(21)	(22)
17	18	35	1.553	3.805	5.358	-	-	-	143.794	153.008	296.802
-	-	-	1.053	2.252	3.305	-	-	-	101.177	92.438	193.615
2.524	1.133	3.657	2.768	7.288	10.056	18	22	40	380.628	342.327	722.955
952	425	1.377	2.056	4.716	6.772	-	-	-	382.999	336.010	719.009
438	161	599	1.393	3.449	4.842	-	-	-	139.189	128.624	267.813
821	241	1.062	2.242	6.598	8.840	-	-	-	194.606	208.188	402.794
1.346	352	1.698	3.465	8.256	11.721	-	-	-	260.543	259.643	520.186
133	33	166	936	1.732	2.668	-	-	-	112.101	102.397	214.498
440	130	570	1.596	4.969	6.565	-	-	-	190.470	212.125	402.595
20	11	31	937	3.082	4.019	-	-	-	132.426	129.147	261.573
-	-	-	362	722	1.084	-	-	-	87.307	81.587	168.894
-	-	-	59	233	292	-	-	-	23.398	27.433	50.831
-	-	-	634	1.253	1.887	-	-	-	42.125	37.884	80.009
-	-	-	21	102	123	-	-	-	42.476	30.890	73.366
6.691	2.504	9.195	19.075	48.457	67.532	18	22	40	2.233.239	2.141.701	4.374.940

TABEL / TABLE: 24A

JUMLAH MAHASISWA TERDAFTAR MENURUT PROGRAM PENDIDIKAN DAN JENIS KELAMIN TIAP LLDikti
NUMBER OF ENROLLED STUDENTS BASED ON PROGRAM OF EDUCATION AND GENDER BY REGIONAL OFFICE
 STATUS / STATUS : PENDIDIKAN TINGGI AKADEMIK / ACADEMIC HIGHER EDUCATION
 PERGURUAN TINGGI (PT) / HIGHER EDUCATION (HE)
 TAHUN / YEAR : 2020

LLDikti Regional Office	Diploma / Diploma Program			Sarjana / Bachelor Program			Magister / Master Program		
	L / M	P / F	Subjml. Sub-total	L / M	P / F	Subjml. Sub-total	L / M	P / F	Subjml. Sub-total
(1)	(2)	(3)	(4)	(5)	(6)	(7)	(8)	(9)	(10)
LLDikti Wilayah I	4.963	9.141	14.104	125.982	128.554	254.536	4.797	3.865	8.662
LLDikti Wilayah II	2.217	6.636	8.853	89.035	74.876	163.911	4.649	3.758	8.407
LLDikti Wilayah III	26.419	30.509	56.928	311.079	273.086	584.165	25.210	17.350	42.560
LLDikti Wilayah IV	12.017	22.155	34.172	335.136	281.801	616.937	11.343	6.049	17.392
LLDikti Wilayah V	10.297	11.708	22.005	117.603	101.866	219.469	4.864	4.083	8.947
LLDikti Wilayah VI	11.323	20.105	31.428	160.667	164.479	325.146	7.782	5.315	13.097
LLDikti Wilayah VII	7.516	18.226	25.742	235.017	218.638	453.655	10.315	6.659	16.974
LLDikti Wilayah VIII	4.817	6.219	11.036	102.180	90.888	193.068	2.204	1.193	3.397
LLDikti Wilayah IX	2.095	12.510	14.605	172.746	174.602	347.348	7.459	5.833	13.292
LLDikti Wilayah X	3.530	9.747	13.277	119.242	108.298	227.540	3.626	2.011	5.637
LLDikti Wilayah XI	2.863	4.520	7.383	78.545	69.561	148.106	1.613	870	2.483
LLDikti Wilayah XII	216	1.215	1.431	21.862	24.336	46.198	148	85	233
LLDikti Wilayah XIII	401	2.677	3.078	37.875	29.158	67.033	625	307	932
LLDikti Wilayah XIV	918	1.460	2.378	39.452	28.001	67.453	383	179	562
Jumlah	89.592	156.828	246.420	1.946.421	1.768.144	3.714.565	85.018	57.557	142.575

Ket :

Jumlah mahasiswa terdaftar (L+P) PTS Akademik/ The number of enrolled students (M/F) of Academic Private Higher Education = **4.180.317**

Jumlah data jenis kelamin yang tidak dilaporkan/ The number of missing values of gender = **54**

TABEL / TABLE : 24A (Lanjutan / Continued)

JUMLAH MAHASISWA TERDAFTAR MENURUT PROGRAM PENDIDIKAN DAN JENIS KELAMIN TIAP LLDikti

NUMBER OF ENROLLED STUDENTS BASED ON PROGRAM OF EDUCATION AND GENDER BY REGIONAL OFFICE

STATUS / STATUS : PENDIDIKAN TINGGI AKADEMIK / ACADEMIC HIGHER EDUCATION

PERGURUAN TINGGI (PT) / HIGHER EDUCATION (HE)

TAHUN / YEAR : 2020

Doktor / Doctoral Program			Profesi / Professions			Spesialis / Specialist			Jumlah / Total		
L / M	P / F	Subjml. Sub-total	L / M	P / F	Subjml. Sub-total	L / M	P / F	Subjml. Sub-total	L / M	P / F	L + P M+F
(11)	(12)	(13)	(14)	(15)	(16)	(17)	(18)	(19)	(20)	(21)	(22)
17	18	35	1.553	3.805	5.358	-	-	-	137.312	145.383	282.695
-	-	-	1.053	2.252	3.305	-	-	-	96.954	87.522	184.476
2.524	1.133	3.657	2.768	7.288	10.056	18	22	40	368.018	329.388	697.406
952	425	1.377	2.056	4.706	6.762	-	-	-	361.504	315.136	676.640
438	161	599	1.393	3.449	4.842	-	-	-	134.595	121.267	255.862
821	241	1.062	2.242	6.598	8.840	-	-	-	182.835	196.738	379.573
1.346	352	1.698	3.465	8.256	11.721	-	-	-	257.659	252.131	509.790
133	33	166	936	1.732	2.668	-	-	-	110.270	100.065	210.335
440	130	570	1.596	4.969	6.565	-	-	-	184.336	198.044	382.380
20	11	31	937	3.082	4.019	-	-	-	127.355	123.149	250.504
-	-	-	362	722	1.084	-	-	-	83.383	75.673	159.056
-	-	-	59	233	292	-	-	-	22.285	25.869	48.154
-	-	-	634	1.253	1.887	-	-	-	39.535	33.395	72.930
-	-	-	21	102	123	-	-	-	40.774	29.742	70.516
6.691	2.504	9.195	19.075	48.447	67.522	18	22	40	2.146.815	2.033.502	4.180.317

TABEL / TABLE: 24B

JUMLAH MAHASISWA TERDAFTAR MENURUT PROGRAM PENDIDIKAN DAN JENIS KELAMIN TIAP LLDikti
NUMBER OF ENROLLED STUDENTS BASED ON PROGRAM OF EDUCATION AND GENDER BY REGIONAL OFFICE
STATUS / STATUS : PENDIDIKAN TINGGI VOKASI / VOCATIONAL HIGHER EDUCATION
PERGURUAN TINGGI (PT) / HIGHER EDUCATION (HE)
TAHUN / YEAR: 2020

LLDikti Regional Office	Diploma / Diploma Program			Sarjana / Bachelor Program			Magister / Master Program		
	L / M	P / F	Subjml. Sub-total	L / M	P / F	Subjml. Sub-total	L / M	P / F	Subjml. Sub-total
(1)	(2)	(3)	(4)	(5)	(6)	(7)	(8)	(9)	(10)
LLDikti Wilayah I	6.482	7.625	14.107	-	-	-	-	-	-
LLDikti Wilayah II	4.223	4.916	9.139	-	-	-	-	-	-
LLDikti Wilayah III	12.610	12.939	25.549	-	-	-	-	-	-
LLDikti Wilayah IV	21.495	20.864	42.359	-	-	-	-	-	-
LLDikti Wilayah V	4.594	7.357	11.951	-	-	-	-	-	-
LLDikti Wilayah VI	11.771	11.450	23.221	-	-	-	-	-	-
LLDikti Wilayah VII	2.884	7.512	10.396	-	-	-	-	-	-
LLDikti Wilayah VIII	1.831	2.332	4.163	-	-	-	-	-	-
LLDikti Wilayah IX	6.134	14.081	20.215	-	-	-	-	-	-
LLDikti Wilayah X	5.071	5.998	11.069	-	-	-	-	-	-
LLDikti Wilayah XI	3.924	5.914	9.838	-	-	-	-	-	-
LLDikti Wilayah XII	1.113	1.564	2.677	-	-	-	-	-	-
LLDikti Wilayah XIII	2.590	4.489	7.079	-	-	-	-	-	-
LLDikti Wilayah XIV	1.702	1.148	2.850	-	-	-	-	-	-
Jumlah	86.424	108.189	194.613	-	-	-	-	-	-

Ket :

Jumlah mahasiswa terdaftar (L+P) PTS Vokasi/The number of enrolled students (M/F) of Vocational Private Higher Education = **194.623**

Jumlah data jenis kelamin yang tidak dilaporkan/ The number of missing values of gender = **0**

TABEL / TABLE : 24B (Lanjutan / Continued)

JUMLAH MAHASISWA TERDAFTAR MENURUT PROGRAM PENDIDIKAN DAN JENIS KELAMIN TIAP LLDikti
 NUMBER OF ENROLLED STUDENTS BASED ON PROGRAM OF EDUCATION AND GENDER BY REGIONAL OFFICE
 STATUS / STATUS : PENDIDIKAN TINGGI VOKASI / VOCATIONAL HIGHER EDUCATION
 PERGURUAN TINGGI (PT) / HIGHER EDUCATION (HE)
 TAHUN / YEAR : 2020

Doktor / Doctoral Program			Profesi / Professions			Spesialis / Specialist			Jumlah / Total		
L / M	P / F	Subjml. Sub-total	L / M	P / F	Subjml. Sub-total	L / M	P / F	Subjml. Sub-total	L / M	P / F	L + P M+F
(11)	(12)	(13)	(14)	(15)	(16)	(17)	(18)	(19)	(20)	(21)	(22)
-	-	-	-	-	-	-	-	-	6.482	7.625	14.107
-	-	-	-	-	-	-	-	-	4.223	4.916	9.139
-	-	-	-	-	-	-	-	-	12.610	12.939	25.549
-	-	-	-	10	10	-	-	-	21.495	20.874	42.369
-	-	-	-	-	-	-	-	-	4.594	7.357	11.951
-	-	-	-	-	-	-	-	-	11.771	11.450	23.221
-	-	-	-	-	-	-	-	-	2.884	7.512	10.396
-	-	-	-	-	-	-	-	-	1.831	2.332	4.163
-	-	-	-	-	-	-	-	-	6.134	14.081	20.215
-	-	-	-	-	-	-	-	-	5.071	5.998	11.069
-	-	-	-	-	-	-	-	-	3.924	5.914	9.838
-	-	-	-	-	-	-	-	-	1.113	1.564	2.677
-	-	-	-	-	-	-	-	-	2.590	4.489	7.079
-	-	-	-	-	-	-	-	-	1.702	1.148	2.850
-	-	-	-	10	10	-	-	-	86.424	108.199	194.623

TABEL / TABLE: 25
PERKEMBANGAN JUMLAH MAHASISWA TERDAFTAR PERGURUAN TINGGI (PT) TIAP PROVINSI
 TREND OF HIGHER EDUCATION (HE) ENROLLED STUDENT BY PROVINCE
 STATUS/STATUS: KEMDIKBUD / MoEC
 PERGURUAN TINGGI (PT) / HIGHER EDUCATION (HE)
 TAHUN / YEAR: 2014/2015-2019/2020

Provinsi <i>Province</i>	2014/2015			2015/2016			2016/2017		
	Negeri <i>Public</i>	Swasta <i>Private</i>	Jumlah <i>Total</i>	Negeri <i>Public</i>	Swasta <i>Private</i>	Jumlah <i>Total</i>	Negeri <i>Public</i>	Swasta <i>Private</i>	Jumlah <i>Total</i>
(1)	(2)	(3)	(4)	(5)	(6)	(7)	(8)	(9)	(10)
D.K.I. Jakarta	485.684	586.938	1.072.622	75.250	608.636	683.886	401.009	683.114	1.084.123
Jawa Barat	183.325	567.474	750.799	146.679	517.522	664.201	177.498	672.127	849.625
Banten	16.041	155.293	171.334	14.985	159.154	174.139	17.532	205.872	223.404
Jawa Tengah	142.187	345.595	487.782	139.148	331.768	470.916	164.416	419.856	584.272
D.I. Yogyakarta	118.530	233.238	351.768	94.872	223.988	318.860	131.243	241.235	372.478
Jawa Timur	238.981	532.188	771.169	242.496	495.026	737.522	283.125	561.550	844.675
Aceh	55.811	84.696	140.507	61.623	63.455	125.078	74.008	78.366	152.374
Sumatera Utara	81.440	329.503	410.943	61.548	305.582	367.130	80.932	343.790	424.722
Sumatera Barat	66.933	98.933	165.866	73.556	88.302	161.858	86.546	105.306	191.852
Riau	35.975	85.799	121.774	35.602	84.511	120.113	43.060	103.170	146.230
Kepulauan Riau	10.004	33.005	43.009	8.768	32.685	41.453	9.595	36.523	46.118
Jambi	19.282	37.979	57.261	23.067	31.822	54.889	29.264	37.525	66.789
Sumatera Selatan	34.397	126.360	160.757	31.027	104.182	135.209	39.657	109.878	149.535
Bangka Belitung	3.838	6.630	10.468	4.340	5.613	9.953	4.954	6.660	11.614
Bengkulu	18.312	25.408	43.720	13.253	24.121	37.374	20.263	27.650	47.913
Lampung	26.240	85.266	111.506	28.948	71.317	100.265	37.144	75.393	112.537
Kalimantan Barat	33.026	48.702	81.728	34.255	45.350	79.605	44.971	49.093	94.064
Kalimantan Tengah	11.535	16.156	27.691	14.251	15.353	29.604	13.892	17.499	31.391
Kalimantan Selatan	20.193	57.639	77.832	20.572	51.749	72.321	32.582	57.476	90.058
Kalimantan Timur	44.068	56.984	101.052	27.121	51.882	79.003	45.297	53.109	98.406
Kalimantan Utara	-	-	-	5.825	3.583	9.408	5.411	4.278	9.689
Sulawesi Utara	46.383	20.893	67.276	48.517	21.952	70.469	71.130	33.371	104.501
Gorontalo	14.981	16.658	31.639	15.990	17.507	33.497	21.543	23.240	44.783
Sulawesi Tengah	26.024	44.781	70.805	29.133	39.913	69.046	43.089	51.975	95.064
Sulawesi Selatan	58.594	232.599	291.193	58.501	257.502	316.003	69.780	314.704	384.484
Sulawesi Barat	2.946	12.148	15.094	3.190	17.087	20.277	5.337	19.507	24.844
Sulawesi Tenggara	26.924	39.326	66.250	33.001	37.260	70.261	55.681	47.006	102.687
Maluku	14.181	16.314	30.495	4.948	28.998	33.946	21.299	27.936	49.235
Maluku Utara	10.646	24.639	35.285	12.320	23.845	36.165	16.293	26.263	42.556
Bali	40.048	60.159	100.207	51.694	63.263	114.957	49.118	76.181	125.299
Nusa Tenggara Barat	13.042	75.315	88.357	23.442	67.693	91.135	30.436	67.558	97.994
Nusa Tenggara Timur	23.078	48.925	72.003	27.119	48.691	75.810	43.278	62.517	105.795
Papua	33.442	29.182	62.624	6.463	34.428	40.891	26.973	45.886	72.859
Papua Barat	6.159	21.758	27.917	19.057	17.935	36.992	15.312	27.229	42.541
INDONESIA	1.962.250	4.156.483	6.118.733	1.490.561	3.991.675	5.482.236	2.211.668	4.712.843	6.924.511

TABEL / TABLE: 25 (Lanjutan / Continued)

PERKEMBANGAN JUMLAH MAHASISWA TERDAFTAR PERGURUAN TINGGI (PT) TIAP PROVINSI

TREND OF HIGHER EDUCATION (HE) ENROLLED STUDENT BY PROVINCE

STATUS/STATUS: KEMDIKBUD / MoEC

PERGURUAN TINGGI (PT) / HIGHER EDUCATION (HE)

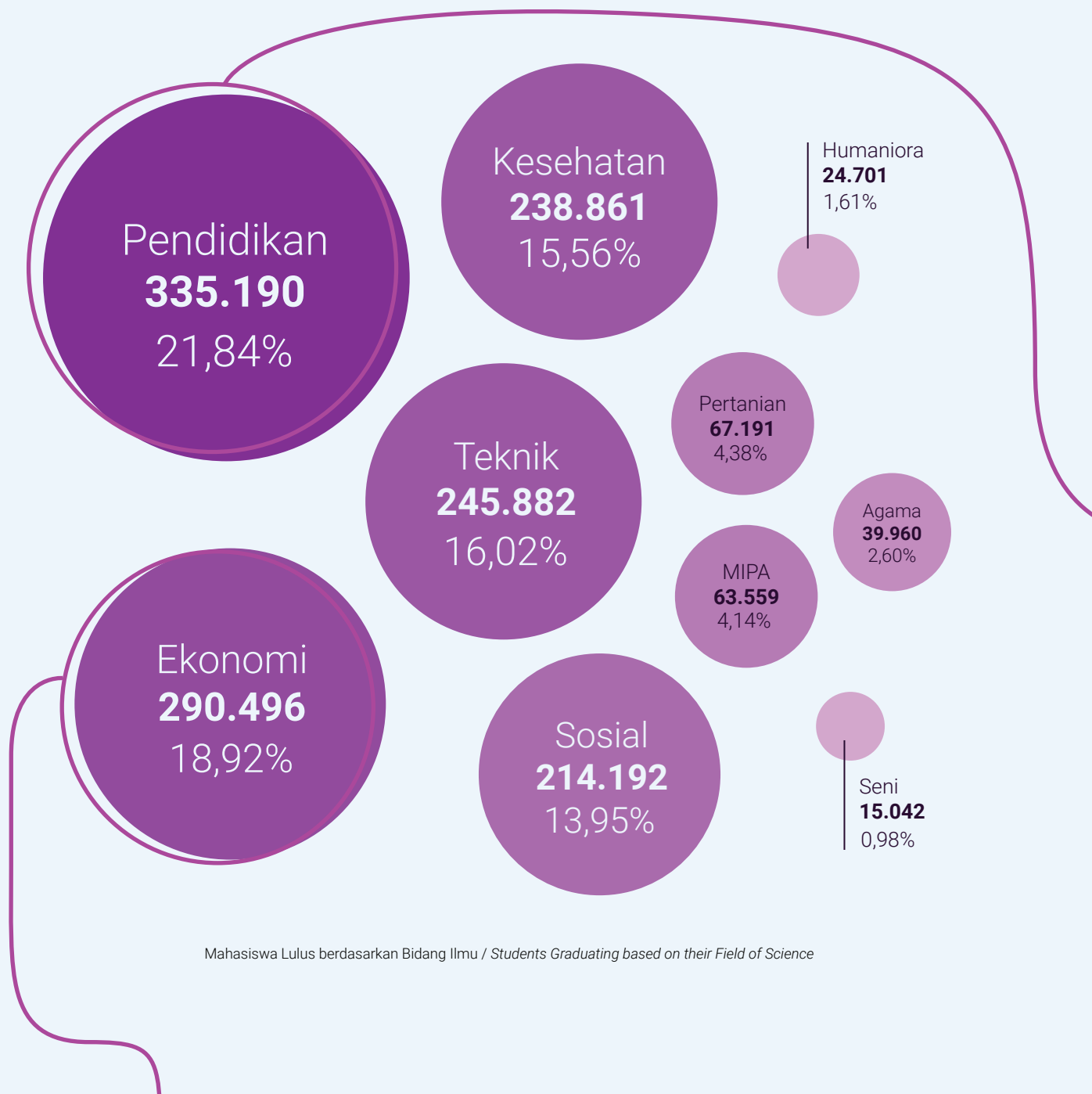
TAHUN / YEAR: 2014/2015-2019/2020

Provinsi <i>Province</i>	2017/2018			2018/2019			2019/2020		
	Negeri <i>Public</i>	Swasta <i>Private</i>	Jumlah <i>Total</i>	Negeri <i>Public</i>	Swasta <i>Private</i>	Jumlah <i>Total</i>	Negeri <i>Public</i>	Swasta <i>Private</i>	Jumlah <i>Total</i>
(1)	(2)	(3)	(4)	(5)	(6)	(7)	(8)	(9)	(10)
D.K.I. Jakarta	677.335	615.236	1.292.571	93.695	630.393	724.088	90.643	617.064	707.707
Jawa Barat	175.261	653.271	828.532	165.029	602.120	767.149	167.678	584.107	751.785
Banten	18.512	239.205	257.717	1.036.054	234.204	1.270.258	1.067.418	240.796	1.308.214
Jawa Tengah	155.635	399.511	555.146	157.735	394.886	552.621	170.043	402.794	572.837
D.I. Yogyakarta	123.418	253.911	377.329	99.823	268.243	368.066	102.018	267.813	369.831
Jawa Timur	301.160	521.475	822.635	310.052	509.070	819.122	297.925	520.186	818.111
Aceh	69.607	64.382	133.989	70.146	84.532	154.678	70.873	80.009	150.882
Sumatera Utara	75.804	331.321	407.125	81.975	295.952	377.927	73.412	296.802	370.214
Sumatera Barat	81.001	93.107	174.108	84.415	94.616	179.031	86.250	93.799	180.049
Riau	38.428	94.254	132.682	37.457	104.068	141.525	38.020	98.009	136.029
Kepulauan Riau	9.745	33.916	43.661	4.427	33.964	38.391	5.307	34.504	39.811
Jambi	34.002	33.859	67.861	35.965	36.388	72.353	35.296	35.261	70.557
Sumatera Selatan	33.683	100.037	133.720	45.416	101.513	146.929	38.061	96.173	134.234
Bangka Belitung	5.019	7.015	12.034	5.221	6.008	11.229	5.732	6.102	11.834
Bengkulu	20.261	27.489	47.750	23.787	26.138	49.925	25.158	21.773	46.931
Lampung	38.901	76.929	115.830	34.613	74.161	108.774	37.656	69.567	107.223
Kalimantan Barat	47.997	42.184	90.181	52.136	35.014	87.150	55.246	39.121	94.367
Kalimantan Tengah	15.263	17.234	32.497	18.496	18.865	37.361	12.968	18.667	31.635
Kalimantan Selatan	35.895	52.452	88.347	38.339	52.779	91.118	41.276	53.484	94.760
Kalimantan Timur	42.430	51.779	94.209	40.882	51.259	92.141	40.398	52.459	92.857
Kalimantan Utara	6.216	4.183	10.399	6.684	5.947	12.631	6.952	5.163	12.115
Sulawesi Utara	61.477	32.528	94.005	60.589	33.862	94.451	56.472	30.123	86.595
Gorontalo	22.067	23.048	45.115	28.768	22.159	50.927	28.220	21.869	50.089
Sulawesi Tengah	40.782	48.883	89.665	36.443	49.207	85.650	40.985	39.917	80.902
Sulawesi Selatan	72.719	264.000	336.719	66.147	264.237	330.384	73.217	256.331	329.548
Sulawesi Barat	6.509	15.608	22.117	8.047	15.473	23.520	5.580	12.869	18.449
Sulawesi Tenggara	60.941	43.838	104.779	60.570	39.591	100.161	53.171	41.534	94.705
Maluku	22.996	21.173	44.169	19.453	25.170	44.623	17.875	25.500	43.375
Maluku Utara	17.659	23.517	41.176	20.691	25.541	46.232	15.797	25.331	41.128
Bali	54.203	79.842	134.045	51.567	82.231	133.798	69.065	92.342	161.407
Nusa Tenggara Barat	26.906	62.414	89.320	31.080	54.805	85.885	34.266	60.198	94.464
Nusa Tenggara Timur	49.015	62.908	111.923	55.445	59.277	114.722	50.973	61.961	112.934
Papua	37.868	43.417	81.285	30.781	49.646	80.427	65.473	42.295	107.768
Papua Barat	13.388	25.095	38.483	16.475	29.442	45.917	14.591	31.071	45.662
INDONESIA	2.492.103	4.459.021	6.951.124	2.928.403	4.410.761	7.339.164	2.994.015	4.374.994	7.369.009

06

LULUSAN

GRADUATES



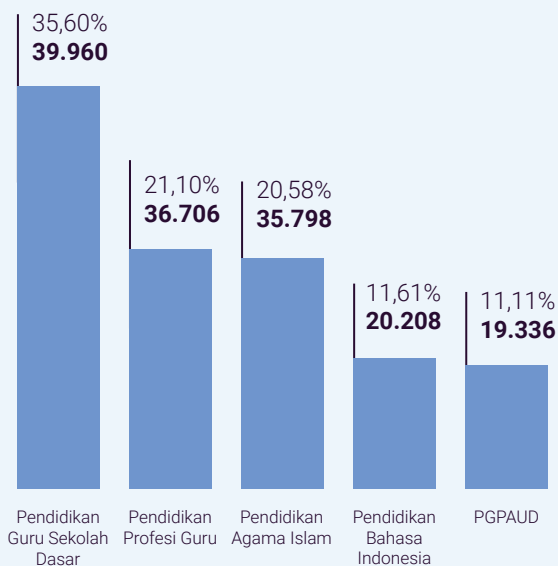
Mahasiswa Lulus berdasarkan Bidang Ilmu / Students Graduating based on their Field of Science

Bagaimana kondisi mahasiswa lulus berdasarkan bidang ilmu dan prodi apa yang mendominasi pada bidang ilmu yang mendominasi tersebut?

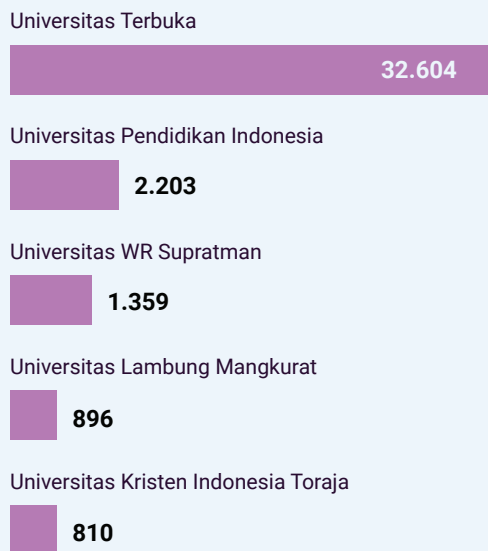
How is the condition of students graduating based on what fields of science and study programs dominate in these dominating fields of knowledge?

Sebanyak 21,84% atau 335.190 lulusan di Indonesia pada tahun akademik 2019/2020 berasal dari bidang ilmu pendidikan, diikuti dengan bidang ilmu ekonomi (18,92%), kemudian menyusul bidang ilmu teknik dan kesehatan. Pada bidang ilmu pendidikan, mayoritas lulusan berasal dari prodi Pendidikan Guru Sekolah Dasar (PGSD) yang seluruhnya merupakan program sarjana. Dari total lulusan prodi PGSD, 52,64% jumlah lulusannya berasal dari Universitas Terbuka. Lulusan ini berpotensi menjadi guru pada tahun 2020.

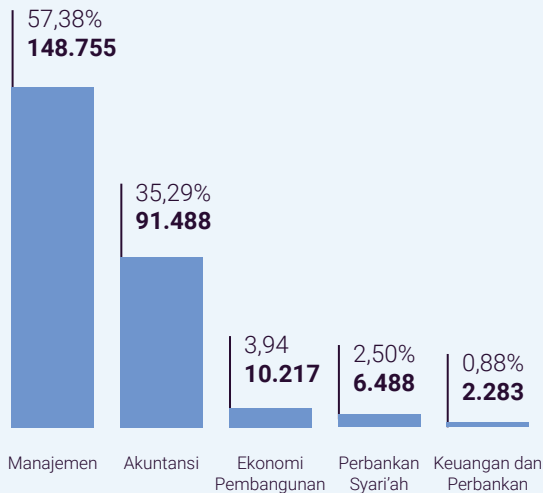
As many as 21,84% or 335.190 graduates in Indonesia in the 2019/2020 academic year came from the field of education, followed by economics (18,92%), followed by engineering and health. In the field of education, the majority of graduates come from the Elementary School Teacher Education (PGSD) study program, which are all undergraduate programs. Of the total PGSD study program graduates, 52,64% of the graduates came from the Open University. These graduates have the potential to become teachers in 2020.



Prodi Terbanyak pada Bidang Ilmu Pendidikan /
Most Study Programs are in the Field of Education



5 PT dengan Lulusan Terbanyak pada Prodi PGSD /
5 HE Institutions with the Most Graduates in PGSD Study Program




Prodi Terbanyak pada Bidang Ilmu Ekonomi/
Most Study Programs are in the Field of Economics


Berikutnya pada bidang ilmu Ekonomi, memiliki jumlah lulusan sebesar 290.496 atau 18,92% dari total lulusan. Mayoritas lulusan dari seluruh jenjang pada bidang ilmu ini berasal dari Prodi Manajemen pada perguruan tinggi universitas pamulang dengan jumlah 3.171 (2.883 dari program sarjana, dan 288 dari program magister). Sedangkan dominasi lulusan untuk jenjang magister dari program studi manajemen ini, terdapat pada perguruan tinggi Universitas Mercu Buana.

Next in the field of Economics, it has a number of graduates of 290.496 or 18,92% of the total graduates. The majority of graduates from all levels in this field of science came from the Management Study Program at the University of Pamulang with a total of 3.171 (2.883 from undergraduate programs, and 288 from master programs). While the dominance of graduates for the master level of the management study program is found at Mercu Buana University.

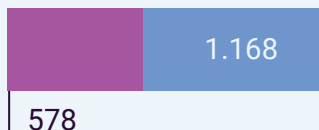
Universitas Pamulang



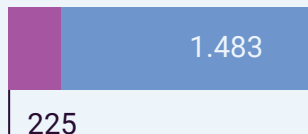
Universitas Terbuka




Universitas Mercu Buana



Universitas Bina Nusantara

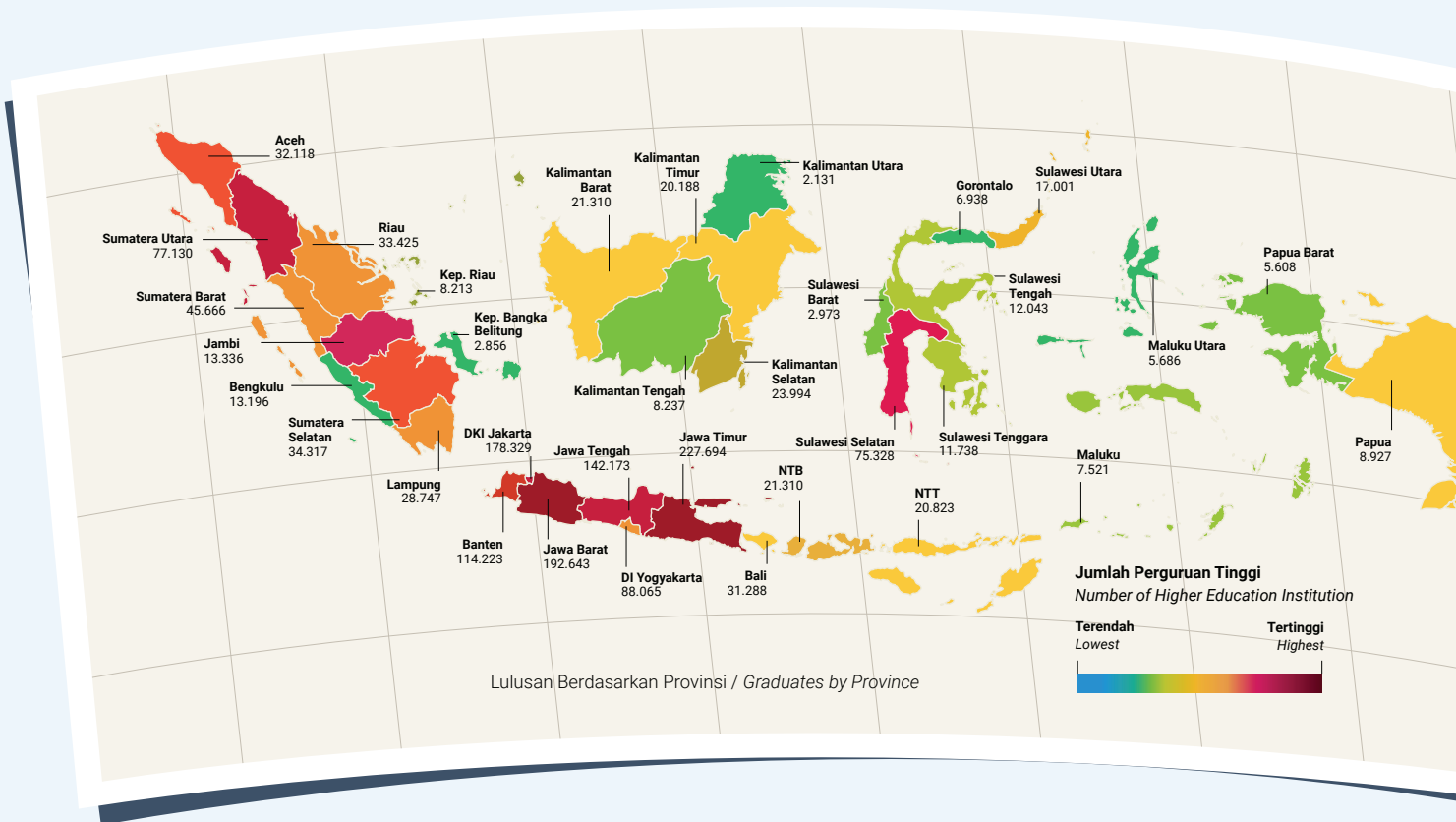


Universitas Pelita Bangsa



- Sarjana
- Magister
- Doktor

5 PT dengan Lulusan Terbanyak pada Prodi Manajemen (Seluruh Jenjang) /
 5 HE Institutions with the Most Graduates in Management Study Programs (All Levels)

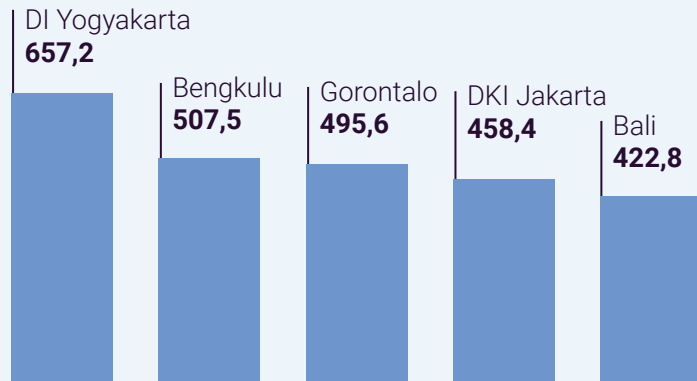


Provinsi apa saja yang memiliki jumlah dan rata-rata mahasiswa lulus terbanyak?

Which provinces have the highest number and average number of graduating students?

Lulusan terbanyak terdapat di provinsi Jawa Timur sebanyak 227.694 yang berasal dari 558 perguruan tinggi, dimana jumlah perguruan tinggi di Jawa Timur lebih sedikit daripada di Jawa Barat, namun presentase jumlah lulusan lebih banyak 18% dibanding lulusan yang ada di Jawa Barat.

The largest number of graduates are in East Java province, as many as 227.694 from 558 universities, where the number of universities in East Java is less than in West Java, but the percentage of the number of graduates is 18% more than graduates in West Java.



Rata-rata Lulusan tiap Provinsi / Average Graduates in each Province

Berdasarkan rata-rata jumlah lulusan setiap perguruan tinggi, provinsi Daerah Istimewa (DI) Yogyakarta memiliki rata-rata terbanyak sebesar 657,2 lulusan untuk setiap perguruan tinggi. Provinsi Bengkulu menempati peringkat kedua dengan rata-rata jumlah lulusan setiap perguruan tinggi sebesar 507,5. kemudian provinsi Gorontalo berada di peringkat ketiga dengan rata-rata lulusan sebanyak 495,6. Untuk peringkat 4 dan 5, ditempati oleh provinsi DKI Jakarta dan Bali dengan rata-rata 458,4 dan 422,8 lulusan setiap perguruan tinggi.

Based on the average number of graduates per higher education institutions, Yogyakarta Special Region (DI) province has the highest average of 657.2 graduates for each institutions. Bengkulu Province is in second place with an average number of graduates per institutions of 507.5. then Gorontalo province is in third place with an average of 495.6 graduates. For rank 4 and 5, occupied by the provinces of DKI Jakarta and Bali with an average of 458.4 and 422.8 graduates for each institutions.

Apa dominasi Mahasiswa Lulus berdasarkan Bentuk Pendidikan dan Bidang Ilmu?

What is the dominance of Graduating Students based on the Form of Education and the Field of Science?

Lulusan yang berasal dari Sekolah Tinggi, Politeknik, dan Akademi didominasi oleh bidang kesehatan. Universitas dan institut menghasilkan lulusan yang didominasi berasal dari bidang pendidikan. Sementara itu, lulusan dari akademi komunitas didominasi oleh lulusan yang berasal dari bidang teknik.

Graduates from Higher Education, Polytechnic, and Academies are dominated by the health sector. Universities and institutes produce graduates who are predominantly from the education sector. Meanwhile, graduates from community academies are dominated by graduates from engineering fields.



Lulusan berdasarkan Kelompok PT dan Bidang Ilmu / Graduates based on HE Groups and Fields of Science

TABEL / TABLE : 26

JUMLAH LULUSAN MENURUT BENTUK PERGURUAN TINGGI TIAP PROVINSI

NUMBER OF GRADUATES BASED ON FORM OF HIGHER EDUCATION INSTITUTION BY PROVINCE

STATUS / STATUS : NASIONAL / NATIONAL

PERGURUAN TINGGI (PT) / HIGHER EDUCATION (HE)

TAHUN / YEAR : 2020

Provinsi <i>Province</i>	Universitas <i>University</i>	Institut <i>Institute</i>	Sekolah Tinggi <i>Sch. of High Learning</i>	Akademi <i>Academy</i>	Akademi Komunitas <i>Community College</i>	Politeknik <i>Polytechnic</i>	Jumlah <i>Total</i>
(1)	(2)	(3)	(4)	(5)	(6)	(7)	(8)
D.K.I. Jakarta	131.121	8.975	25.460	4.286	-	8.487	178.329
Jawa Barat	100.440	25.226	45.915	5.047	100	15.915	192.643
Banten	96.004	910	10.387	1.155	-	5.767	114.223
Jawa Tengah	98.070	8.459	16.920	5.015	22	13.687	142.173
D.I. Yogyakarta	68.877	4.124	10.482	2.253	30	2.299	88.065
Jawa Timur	150.377	22.804	33.865	3.958	211	16.479	227.694
Aceh	18.882	2.184	4.625	1.742	77	4.608	32.118
Sumatera Utara	46.835	6.787	13.997	3.275	-	6.236	77.130
Sumatera Barat	27.581	5.197	8.372	1.384	-	3.132	45.666
Riau	23.765	354	7.156	974	-	1.176	33.425
Kepulauan Riau	4.751	-	2.221	76	-	1.165	8.213
Jambi	7.457	473	3.869	732	-	805	13.336
Sumatera Selatan	19.597	79	8.710	1.253	-	4.678	34.317
Bangka Belitung	890	372	784	180	31	599	2.856
Bengkulu	8.725	1.442	1.157	333	21	1.518	13.196
Lampung	16.621	3.221	4.774	870	-	3.261	28.747
Kalimantan Barat	9.577	2.619	3.229	1.220	-	4.564	21.209
Kalimantan Tengah	4.767	482	1.976	299	-	713	8.237
Kalimantan Selatan	13.950	-	7.067	748	-	2.229	23.994
Kalimantan Timur	10.507	2.292	4.065	163	-	3.161	20.188
Kalimantan Utara	1.184	-	805	-	-	142	2.131
Sulawesi Utara	11.620	430	1.860	896	-	2.195	17.001
Gorontalo	4.878	933	257	-	-	870	6.938
Sulawesi Tengah	8.523	303	1.834	482	-	901	12.043
Sulawesi Selatan	44.481	2.305	18.424	2.899	-	7.219	75.328
Sulawesi Barat	766	732	1.207	59	-	209	2.973
Sulawesi Tenggara	7.635	62	2.008	753	49	1.231	11.738
Maluku	2.921	822	1.752	274	-	1.752	7.521
Maluku Utara	3.484	329	833	126	-	914	5.686
Bali	22.294	1.878	4.195	224	230	2.467	31.288
Nusa Tenggara Barat	13.869	1.445	4.725	227	229	815	21.310
Nusa Tenggara Timur	12.901	250	3.548	298	-	3.826	20.823
Papua	4.373	523	1.907	254	-	1.870	8.927
Papua Barat	3.644	-	807	-	-	1.157	5.608
INDONESIA	1.001.367	106.012	259.193	41.455	1.000	126.047	1.535.074

TABEL / TABLE : 26A

JUMLAH LULUSAN MENURUT BENTUK PERGURUAN TINGGI TIAP PROVINSI

NUMBER OF GRADUATES BASED ON FORM OF HIGHER EDUCATION INSTITUTION BY PROVINCE

STATUS / STATUS : KEMDIKBUD / MoEC

PERGURUAN TINGGI (PT) / HIGHER EDUCATION (HE)

TAHUN / YEAR : 2020

Provinsi <i>Province</i>	Universitas <i>University</i>	Institut <i>Institute</i>	Sekolah Tinggi <i>Sch. of High Learning</i>	Akademi <i>Academy</i>	Akademi Komunitas <i>Community College</i>	Politeknik <i>Polytechnic</i>	Jumlah <i>Total</i>
(1)	(2)	(3)	(4)	(5)	(6)	(7)	(8)
D.K.I. Jakarta	126.458	8.539	22.020	4.286	-	4.704	166.007
Jawa Barat	94.018	21.620	36.723	4.870	100	10.788	168.119
Banten	95.306	625	8.019	1.155	-	899	106.004
Jawa Tengah	94.168	1.318	15.061	4.006	22	6.815	121.390
D.I. Yogyakarta	64.596	3.989	8.930	2.045	30	1.070	80.660
Jawa Timur	142.844	12.511	27.199	3.847	211	12.479	199.091
Aceh	13.717	9	3.004	1.032	77	1.308	19.147
Sumatera Utara	44.288	6.046	11.304	2.757	-	3.276	67.671
Sumatera Barat	25.031	1.069	7.809	1.384	-	1.872	37.165
Riau	18.457	237	6.175	974	-	855	26.698
Kepulauan Riau	4.751	-	1.446	76	-	855	7.128
Jambi	7.411	-	3.570	732	-	90	11.803
Sumatera Selatan	16.283	-	8.051	1.253	-	2.693	28.280
Bangka Belitung	890	-	784	180	31	166	2.051
Bengkulu	8.725	-	1.125	333	21	99	10.303
Lampung	13.629	1.340	3.410	870	-	1.082	20.331
Kalimantan Barat	9.577	1.364	2.855	1.151	-	3.703	18.650
Kalimantan Tengah	4.767	-	1.537	175	-	41	6.520
Kalimantan Selatan	12.391	-	6.077	747	-	1.419	20.634
Kalimantan Timur	10.507	1.210	3.513	163	-	2.782	18.175
Kalimantan Utara	1.184	-	717	-	-	142	2.043
Sulawesi Utara	11.620	74	1.138	896	-	1.202	14.930
Gorontalo	4.878	-	257	-	-	172	5.307
Sulawesi Tengah	8.523	-	1.741	482	-	-	10.746
Sulawesi Selatan	40.907	132	17.133	2.594	-	3.473	64.239
Sulawesi Barat	766	-	1.129	59	-	-	1.954
Sulawesi Tenggara	7.635	29	1.853	406	-	390	10.313
Maluku	2.921	-	1.698	274	-	467	5.360
Maluku Utara	3.484	-	795	126	-	94	4.499
Bali	22.294	1.464	3.996	224	230	1.409	29.617
Nusa Tenggara Barat	11.136	737	4.303	152	229	116	16.673
Nusa Tenggara Timur	12.901	250	2.744	298	-	2.192	18.385
Papua	4.373	273	1.393	254	-	79	6.372
Papua Barat	3.644	-	736	-	-	219	4.599
INDONESIA	944.080	62.836	218.245	37.801	951	66.951	1.330.864

TABEL / TABLE: 26B

JUMLAH LULUSAN MENURUT BENTUK PERGURUAN TINGGI TIAP PROVINSI

NUMBER OF GRADUATES BASED ON FORM OF HIGHER EDUCATION INSTITUTION BY PROVINCE

STATUS / STATUS : NEGERI / PUBLIC

PERGURUAN TINGGI (PT) / HIGHER EDUCATION (HE)

TAHUN / YEAR : 2020

Provinsi <i>Province</i>	Universitas <i>University</i>	Institut <i>Institute</i>	Sekolah Tinggi <i>Sch. of High Learning</i>	Akademi <i>Academy</i>	Akademi Komunitas <i>Community College</i>	Politeknik <i>Polytechnic</i>	Jumlah <i>Total</i>
(1)	(2)	(3)	(4)	(5)	(6)	(7)	(8)
D.K.I. Jakarta	29.767	-	-	-	-	1.076	30.843
Jawa Barat	29.950	16.229	-	-	-	6.135	52.314
Banten	60.117	-	-	-	-	-	60.117
Jawa Tengah	33.158	570	-	-	-	1.851	35.579
D.I. Yogyakarta	29.702	1.284	-	-	-	-	30.986
Jawa Timur	54.283	5.298	-	-	127	11.766	71.474
Aceh	8.652	9	-	-	77	1.017	9.755
Sumatera Utara	13.655	-	-	-	-	2.134	15.789
Sumatera Barat	16.705	292	-	-	-	1.824	18.821
Riau	7.950	-	-	-	-	441	8.391
Kepulauan Riau	829	-	-	-	-	761	1.590
Jambi	5.567	-	-	-	-	-	5.567
Sumatera Selatan	5.927	-	-	-	-	2.107	8.034
Bangka Belitung	890	-	-	-	-	166	1.056
Bengkulu	4.589	-	-	-	21	-	4.610
Lampung	5.591	280	-	-	-	1.073	6.944
Kalimantan Barat	6.728	-	-	-	-	3.233	9.961
Kalimantan Tengah	2.697	-	-	-	-	-	2.697
Kalimantan Selatan	7.782	-	-	-	-	1.042	8.824
Kalimantan Timur	4.527	649	-	-	-	2.615	7.791
Kalimantan Utara	976	-	-	-	-	-	976
Sulawesi Utara	8.998	-	-	-	-	1.202	10.200
Gorontalo	2.824	-	-	-	-	-	2.824
Sulawesi Tengah	5.869	-	-	-	-	-	5.869
Sulawesi Selatan	15.007	-	-	-	-	1.471	16.478
Sulawesi Barat	175	-	-	-	-	-	175
Sulawesi Tenggara	4.559	-	-	-	-	-	4.559
Maluku	1.941	-	-	-	-	467	2.408
Maluku Utara	2.407	-	-	-	-	-	2.407
Bali	10.418	430	-	-	-	1.270	12.118
Nusa Tenggara Barat	5.029	-	-	-	-	-	5.029
Nusa Tenggara Timur	3.670	-	-	-	-	2.192	5.862
Papua	2.114	-	-	-	-	-	2.114
Papua Barat	2.620	-	-	-	-	163	2.783
INDONESIA	395.673	25.041	-	-	225	44.006	464.945

TABEL / TABLE : 26C

JUMLAH LULUSAN MENURUT BENTUK PERGURUAN TINGGI TIAP PROVINSI

NUMBER OF GRADUATES BASED ON FORM OF HIGHER EDUCATION INSTITUTION BY PROVINCE

STATUS / STATUS : SWASTA / PRIVATE

PERGURUAN TINGGI (PT) / HIGHER EDUCATION (HE)

TAHUN / YEAR : 2020

Provinsi <i>Province</i>	Universitas <i>University</i>	Institut <i>Institute</i>	Sekolah Tinggi <i>Sch. of High Learning</i>	Akademi <i>Academy</i>	Akademi Komunitas <i>Community College</i>	Politeknik <i>Polytechnic</i>	Jumlah <i>Total</i>
(1)	(2)	(3)	(4)	(5)	(6)	(7)	(8)
D.K.I. Jakarta	96.691	8.539	22.020	4.286	-	3.628	135.164
Jawa Barat	64.068	5.391	36.723	4.870	100	4.653	115.805
Banten	35.189	625	8.019	1.155	-	899	45.887
Jawa Tengah	61.010	748	15.061	4.006	22	4.964	85.811
D.I. Yogyakarta	34.894	2.705	8.930	2.045	30	1.070	49.674
Jawa Timur	88.561	7.213	27.199	3.847	84	713	127.617
Aceh	5.065	-	3.004	1.032	-	291	9.392
Sumatera Utara	30.633	6.046	11.304	2.757	-	1.142	51.882
Sumatera Barat	8.326	777	7.809	1.384	-	48	18.344
Riau	10.507	237	6.175	974	-	414	18.307
Kepulauan Riau	3.922	-	1.446	76	-	94	5.538
Jambi	1.844	-	3.570	732	-	90	6.236
Sumatera Selatan	10.356	-	8.051	1.253	-	586	20.246
Bangka Belitung	-	-	784	180	31	-	995
Bengkulu	4.136	-	1.125	333	-	99	5.693
Lampung	8.038	1.060	3.410	870	-	9	13.387
Kalimantan Barat	2.849	1.364	2.855	1.151	-	470	8.689
Kalimantan Tengah	2.070	-	1.537	175	-	41	3.823
Kalimantan Selatan	4.609	-	6.077	747	-	377	11.810
Kalimantan Timur	5.980	561	3.513	163	-	167	10.384
Kalimantan Utara	208	-	717	-	-	142	1.067
Sulawesi Utara	2.622	74	1.138	896	-	-	4.730
Gorontalo	2.054	-	257	-	-	172	2.483
Sulawesi Tengah	2.654	-	1.741	482	-	-	4.877
Sulawesi Selatan	25.900	132	17.133	2.594	-	2.002	47.761
Sulawesi Barat	591	-	1.129	59	-	-	1.779
Sulawesi Tenggara	3.076	29	1.853	406	-	390	5.754
Maluku	980	-	1.698	274	-	-	2.952
Maluku Utara	1.077	-	795	126	-	94	2.092
Bali	11.876	1.034	3.996	224	230	139	17.499
Nusa Tenggara Barat	6.107	737	4.303	152	229	116	11.644
Nusa Tenggara Timur	9.231	250	2.744	298	-	-	12.523
Papua	2.259	273	1.393	254	-	79	4.258
Papua Barat	1.024	-	736	-	-	56	1.816
INDONESIA	548.407	37.795	218.245	37.801	726	22.945	865.919

TABEL / TABLE : 27

JUMLAH LULUSAN MENURUT PROGRAM PENDIDIKAN DAN JENIS KELAMIN TIAP PROVINSI

NUMBER OF GRADUATES BASED ON PROGRAM OF EDUCATION AND GENDER BY PROVINCE

STATUS / STATUS : NASIONAL / NATIONAL

PERGURUAN TINGGI (PT) / HIGHER EDUCATION (HE)

TAHUN / YEAR : 2020

Provinsi Province	Diploma / Diploma Program			Sarjana / Bachelor Program			Magister / Master Program		
	L / M	P / F	Subjml. Sub-total	L / M	P / F	Subjml. Sub-total	L / M	P / F	Subjml. Sub-total
(1)	(2)	(3)	(4)	(5)	(6)	(7)	(8)	(9)	(10)
D.K.I. Jakarta	16.215	21.633	37.848	50.521	61.035	111.556	9.923	8.652	18.575
Jawa Barat	15.256	22.534	37.790	58.569	71.218	129.787	6.865	5.728	12.593
Banten	4.340	6.180	10.520	31.153	66.857	98.010	1.612	1.234	2.846
Jawa Tengah	11.443	21.550	32.993	34.727	54.287	89.014	3.723	3.853	7.576
D.I. Yogyakarta	5.222	9.621	14.843	25.600	29.071	54.671	4.746	4.872	9.618
Jawa Timur	13.183	22.127	35.310	70.070	89.636	159.706	7.228	6.194	13.422
Aceh	1.881	5.678	7.559	8.265	12.419	20.684	702	629	1.331
Sumatera Utara	4.158	10.468	14.626	20.188	32.241	52.429	2.099	2.308	4.407
Sumatera Barat	2.992	5.864	8.856	10.892	18.974	29.866	1.389	1.646	3.035
Riau	1.471	3.358	4.829	10.277	15.328	25.605	834	606	1.440
Kepulauan Riau	515	867	1.382	2.575	3.627	6.202	272	173	445
Jambi	648	1.659	2.307	4.201	5.651	9.852	422	386	808
Sumatera Selatan	2.692	5.751	8.443	9.664	12.837	22.501	856	898	1.754
Bangka Belitung	267	559	826	737	1.193	1.930	31	38	69
Bengkulu	457	2.539	2.996	3.271	4.964	8.235	390	440	830
Lampung	1.675	4.140	5.815	8.276	11.558	19.834	732	838	1.570
Kalimantan Barat	2.754	3.781	6.535	5.316	7.268	12.584	465	326	791
Kalimantan Tengah	328	1.350	1.678	2.502	3.123	5.625	165	101	266
Kalimantan Selatan	1.514	2.653	4.167	6.338	9.636	15.974	943	710	1.653
Kalimantan Timur	2.437	2.736	5.173	5.609	7.591	13.200	336	155	491
Kalimantan Utara	82	274	356	790	943	1.733	32	10	42
Sulawesi Utara	1.098	2.262	3.360	4.394	6.592	10.986	352	378	730
Gorontalo	265	843	1.108	2.114	3.018	5.132	152	190	342
Sulawesi Tengah	348	1.287	1.635	3.918	5.463	9.381	229	175	404
Sulawesi Selatan	3.822	9.989	13.811	18.886	29.282	48.168	2.506	2.967	5.473
Sulawesi Barat	42	371	413	965	1.382	2.347	-	-	-
Sulawesi Tenggara	516	1.869	2.385	3.674	4.784	8.458	261	157	418
Maluku	553	1.654	2.207	1.671	2.636	4.307	98	86	184
Maluku Utara	268	809	1.077	1.901	2.444	4.345	120	89	209
Bali	1.923	3.223	5.146	9.344	11.516	20.860	1.113	1.075	2.188
Nusa Tenggara Barat	1.294	2.055	3.349	7.131	8.643	15.774	515	351	866
Nusa Tenggara Timur	1.700	2.932	4.632	6.207	8.380	14.587	235	97	332
Papua	780	1.647	2.427	3.122	2.764	5.886	244	221	465
Papua Barat	922	966	1.888	1.851	1.764	3.615	35	9	44
INDONESIA	103.061	185.229	288.290	434.719	608.125	1.042.844	49.625	45.592	95.217

Ket :

Jumlah lulusan (L+P)/The number of graduates (M/F) = **1.534.865**Jumlah data jenis kelamin yang tidak dilaporkan/ The number of missing values of gender = **209**

TABEL / TABLE : 27 (Lanjutan / Continued)

JUMLAH LULUSAN MENURUT PROGRAM PENDIDIKAN DAN JENIS KELAMIN TIAP PROVINSI

NUMBER OF GRADUATES BASED ON PROGRAM OF EDUCATION AND GENDER BY PROVINCE

STATUS / STATUS : NASIONAL / NATIONAL

PERGURUAN TINGGI (PT) / HIGHER EDUCATION (HE)

TAHUN / YEAR : 2020

Doktor / Doctoral Program			Profesi / Professions			Spesialis / Specialist			Jumlah / Total		
L / M	P / F	Subjml. Sub-total	L / M	P / F	Subjml. Sub-total	L / M	P / F	Subjml. Sub-total	L / M	P / F	L + P M + F
(11)	(12)	(13)	(14)	(15)	(16)	(17)	(18)	(19)	(20)	(21)	(22)
894	472	1.366	2.177	5.928	8.105	370	500	870	80.100	98.220	178.320
791	549	1.340	3.684	7.090	10.774	161	185	346	85.326	107.304	192.630
14	11	25	694	2.128	2.822	-	-	-	37.813	76.410	114.223
389	235	624	3.083	8.510	11.593	191	182	373	53.556	88.617	142.173
377	310	687	2.895	4.978	7.873	181	192	373	39.021	49.044	88.065
901	579	1.480	5.613	11.691	17.304	177	210	387	97.172	130.437	227.609
41	21	62	840	1.613	2.453	13	4	17	11.742	20.364	32.106
180	114	294	1.519	3.814	5.333	10	29	39	28.154	48.974	77.128
105	95	200	904	2.720	3.624	38	44	82	16.320	29.343	45.663
56	21	77	345	1.129	1.474	-	-	-	12.983	20.442	33.425
-	-	-	44	140	184	-	-	-	3.406	4.807	8.213
32	27	59	76	234	310	-	-	-	5.379	7.957	13.336
68	21	89	434	1.008	1.442	46	42	88	13.760	20.557	34.317
-	-	-	11	20	31	-	-	-	1.046	1.810	2.856
16	11	27	270	838	1.108	-	-	-	4.404	8.792	13.196
81	41	122	523	883	1.406	-	-	-	11.287	17.460	28.747
2	4	6	454	838	1.292	-	-	-	8.991	12.217	21.208
2	-	2	227	439	666	-	-	-	3.224	5.013	8.237
5	1	6	811	1.383	2.194	-	-	-	9.611	14.383	23.994
25	10	35	518	771	1.289	-	-	-	8.925	11.263	20.188
-	-	-	-	-	-	-	-	-	904	1.227	2.131
21	22	43	500	1.270	1.770	58	43	101	6.423	10.567	16.990
5	5	10	68	278	346	-	-	-	2.604	4.334	6.938
23	8	31	181	411	592	-	-	-	4.699	7.344	12.043
340	183	523	2.381	4.767	7.148	80	118	198	28.015	47.306	75.321
-	-	-	50	163	213	-	-	-	1.057	1.916	2.973
17	3	20	113	309	422	-	-	-	4.581	7.122	11.703
2	1	3	279	541	820	-	-	-	2.603	4.918	7.521
-	-	-	17	38	55	-	-	-	2.306	3.380	5.686
132	83	215	997	1.664	2.661	116	102	218	13.625	17.663	31.288
13	2	15	447	839	1.286	-	-	-	9.400	11.890	21.290
10	4	14	478	776	1.254	-	-	-	8.630	12.189	20.819
7	-	7	23	117	140	-	-	-	4.176	4.749	8.925
1	-	1	13	42	55	-	-	-	2.822	2.781	5.603
4.550	2.833	7.383	30.669	67.370	98.039	1.441	1.651	3.092	624.065	910.800	1.534.865

TABEL / TABLE: 27A

JUMLAH LULUSAN MENURUT PROGRAM PENDIDIKAN DAN JENIS KELAMIN TIAP PROVINSI

NUMBER OF GRADUATES BASED ON PROGRAM OF EDUCATION AND GENDER BY PROVINCE

STATUS / STATUS : KEMDIKBUD / MoEC

PERGURUAN TINGGI (PT) / HIGHER EDUCATION (HE)

TAHUN / YEAR : 2020

Provinsi Province	Diploma / Diploma Program			Sarjana / Bachelor Program			Magister / Master Program		
	L / M	P / F	Subjml. Sub-total	L / M	P / F	Subjml. Sub-total	L / M	P / F	Subjml. Sub-total
(1)	(2)	(3)	(4)	(5)	(6)	(7)	(8)	(9)	(10)
D.K.I. Jakarta	14.436	19.240	33.676	47.663	56.893	104.556	9.377	8.376	17.753
Jawa Barat	12.255	17.540	29.795	52.256	63.047	115.303	6.088	5.366	11.454
Banten	1.757	3.241	4.998	30.268	65.140	95.408	1.555	1.200	2.755
Jawa Tengah	8.983	16.920	25.903	31.021	46.208	77.229	3.282	3.376	6.658
D.I. Yogyakarta	4.285	8.214	12.499	23.790	26.717	50.507	4.299	4.531	8.830
Jawa Timur	11.882	19.549	31.431	61.861	76.804	138.665	5.893	5.439	11.332
Aceh	1.127	2.233	3.360	5.356	7.182	12.538	459	499	958
Sumatera Utara	3.333	7.724	11.057	18.514	28.565	47.079	1.885	2.097	3.982
Sumatera Barat	2.548	4.474	7.022	9.299	14.496	23.795	1.190	1.495	2.685
Riau	1.357	2.821	4.178	8.170	11.650	19.820	692	511	1.203
Kepulauan Riau	471	601	1.072	2.341	3.103	5.444	262	166	428
Jambi	532	1.060	1.592	3.870	5.218	9.088	385	369	754
Sumatera Selatan	2.257	4.051	6.308	8.539	10.255	18.794	790	828	1.618
Bangka Belitung	184	209	393	652	967	1.619	4	4	8
Bengkulu	244	1.333	1.577	2.882	3.908	6.790	371	430	801
Lampung	1.224	2.396	3.620	6.303	7.627	13.930	648	765	1.413
Kalimantan Barat	2.529	3.039	5.568	4.738	6.275	11.013	453	317	770
Kalimantan Tengah	167	715	882	2.220	2.591	4.811	97	62	159
Kalimantan Selatan	1.255	2.002	3.257	5.526	8.069	13.595	897	685	1.582
Kalimantan Timur	2.370	2.424	4.794	5.151	6.602	11.753	239	107	346
Kalimantan Utara	82	274	356	752	893	1.645	32	10	42
Sulawesi Utara	832	1.535	2.367	4.154	5.989	10.143	229	266	495
Gorontalo	131	279	410	1.851	2.414	4.265	114	162	276
Sulawesi Tengah	167	568	735	3.772	5.213	8.985	229	175	404
Sulawesi Selatan	2.552	7.170	9.722	16.841	24.891	41.732	2.269	2.788	5.057
Sulawesi Barat	9	195	204	663	874	1.537	-	-	-
Sulawesi Tenggara	307	913	1.220	3.622	4.603	8.225	249	142	391
Maluku	348	574	922	1.551	2.361	3.912	93	84	177
Maluku Utara	99	145	244	1.781	2.242	4.023	102	75	177
Bali	1.724	2.364	4.088	9.222	11.308	20.530	1.058	1.029	2.087
Nusa Tenggara Barat	1.149	1.426	2.575	5.875	6.442	12.317	266	199	465
Nusa Tenggara Timur	1.245	1.753	2.998	5.997	7.822	13.819	226	86	312
Papua	274	362	636	2.796	2.372	5.168	213	206	419
Papua Barat	612	338	950	1.830	1.714	3.544	35	9	44
INDONESIA	82.727	137.682	220.409	391.127	530.455	921.582	43.981	41.854	85.835

Ket :

Jumlah lulusan (L+P) Kemdikbud/The number of graduates (M/F) of MoEC = 1.330.728

Jumlah data jenis kelamin yang tidak dilaporkan/ The number of missing values of gender = 136

TABEL / TABLE : 27A (Lanjutan / Continued)

JUMLAH LULUSAN MENURUT PROGRAM PENDIDIKAN DAN JENIS KELAMIN TIAP PROVINSI

NUMBER OF GRADUATES BASED ON PROGRAM OF EDUCATION AND GENDER BY PROVINCE

STATUS / STATUS : KEMDIKBUD / MoEC

PERGURUAN TINGGI (PT) / HIGHER EDUCATION (HE)

TAHUN / YEAR : 2020

Doktor / Doctoral Program			Profesi / Professions			Spesialis / Specialist			Jumlah / Total		
L / M	P / F	Subjml. Sub-total	L / M	P / F	Subjml. Sub-total	L / M	P / F	Subjml. Sub-total	L / M	P / F	L + P M + F
(11)	(12)	(13)	(14)	(15)	(16)	(17)	(18)	(19)	(20)	(21)	(22)
778	441	1.219	2.136	5.788	7.924	370	500	870	74.760	91.238	165.998
696	517	1.213	3.339	6.673	10.012	151	178	329	74.785	93.321	168.106
11	10	21	694	2.128	2.822	-	-	-	34.285	71.719	106.004
382	229	611	2.895	7.721	10.616	191	182	373	46.754	74.636	121.390
333	301	634	2.895	4.922	7.817	181	192	373	35.783	44.877	80.660
741	545	1.286	5.034	10.935	15.969	177	210	387	85.588	113.482	199.070
14	16	30	752	1.489	2.241	13	4	17	7.721	11.423	19.144
91	88	179	1.519	3.814	5.333	10	29	39	25.352	42.317	67.669
88	87	175	822	2.581	3.403	38	44	82	13.985	23.177	37.162
13	10	23	345	1.129	1.474	-	-	-	10.577	16.121	26.698
-	-	-	44	140	184	-	-	-	3.118	4.010	7.128
32	27	59	76	234	310	-	-	-	4.895	6.908	11.803
23	7	30	434	1.008	1.442	46	42	88	12.089	16.191	28.280
-	-	-	11	20	31	-	-	-	851	1.200	2.051
16	11	27	270	838	1.108	-	-	-	3.783	6.520	10.303
2	7	9	510	849	1.359	-	-	-	8.687	11.644	20.331
2	4	6	454	838	1.292	-	-	-	8.176	10.473	18.649
2	-	2	227	439	666	-	-	-	2.713	3.807	6.520
5	1	6	811	1.383	2.194	-	-	-	8.494	12.140	20.634
12	3	15	507	760	1.267	-	-	-	8.279	9.896	18.175
-	-	-	-	-	-	-	-	-	866	1.177	2.043
21	22	43	500	1.270	1.770	58	43	101	5.794	9.125	14.919
5	5	10	68	278	346	-	-	-	2.169	3.138	5.307
23	8	31	180	411	591	-	-	-	4.371	6.375	10.746
280	163	443	2.369	4.711	7.080	80	118	198	24.391	39.841	64.232
-	-	-	50	163	213	-	-	-	722	1.232	1.954
17	3	20	113	309	422	-	-	-	4.308	5.970	10.278
2	1	3	94	252	346	-	-	-	2.088	3.272	5.360
-	-	-	17	38	55	-	-	-	1.999	2.500	4.499
129	83	212	881	1.601	2.482	116	102	218	13.130	16.487	29.617
9	1	10	447	839	1.286	-	-	-	7.746	8.907	16.653
3	2	5	475	772	1.247	-	-	-	7.946	10.435	18.381
7	-	7	23	117	140	-	-	-	3.313	3.057	6.370
1	-	1	13	42	55	-	-	-	2.491	2.103	4.594
3.738	2.592	6.330	29.005	64.492	93.497	1.431	1.644	3.075	552.009	778.719	1.330.728

TABEL / TABLE: 27B

JUMLAH LULUSAN MENURUT PROGRAM PENDIDIKAN DAN JENIS KELAMIN TIAP PROVINSI

NUMBER OF GRADUATES BASED ON PROGRAM OF EDUCATION AND GENDER BY PROVINCE

STATUS / STATUS : NEGERI / PUBLIC

PERGURUAN TINGGI (PT) / HIGHER EDUCATION (HE)

TAHUN / YEAR : 2020

Provinsi Province	Diploma / Diploma Program			Sarjana / Bachelor Program			Magister / Master Program		
	L / M	P / F	Subjml. Sub-total	L / M	P / F	Subjml. Sub-total	L / M	P / F	Subjml. Sub-total
(1)	(2)	(3)	(4)	(5)	(6)	(7)	(8)	(9)	(10)
D.K.I. Jakarta	1.467	2.587	4.054	6.471	10.670	17.141	2.498	3.339	5.837
Jawa Barat	4.693	5.532	10.225	11.214	17.988	29.202	3.350	3.550	6.900
Banten	237	309	546	13.402	44.995	58.397	283	291	574
Jawa Tengah	2.551	3.894	6.445	7.993	13.672	21.665	1.375	1.816	3.191
D.I. Yogyakarta	1.387	2.099	3.486	6.966	8.732	15.698	2.733	3.220	5.953
Jawa Timur	8.486	7.926	16.412	16.463	24.988	41.451	2.333	3.175	5.508
Aceh	742	729	1.471	2.392	3.605	5.997	374	424	798
Sumatera Utara	1.225	1.713	2.938	2.911	5.568	8.479	700	927	1.627
Sumatera Barat	1.630	2.013	3.643	3.769	7.071	10.840	702	1.172	1.874
Riau	564	355	919	2.157	3.906	6.063	331	324	655
Kepulauan Riau	408	353	761	337	492	829	-	-	-
Jambi	161	284	445	1.627	2.637	4.264	279	338	617
Sumatera Selatan	1.045	1.208	2.253	1.881	2.769	4.650	123	186	309
Bangka Belitung	127	39	166	382	508	890	-	-	-
Bengkulu	101	261	362	1.152	1.764	2.916	336	386	722
Lampung	753	898	1.651	1.742	2.834	4.576	183	346	529
Kalimantan Barat	1.869	1.618	3.487	1.919	2.828	4.747	453	317	770
Kalimantan Tengah	-	-	-	937	1.200	2.137	39	25	64
Kalimantan Selatan	678	540	1.218	1.926	3.592	5.518	341	317	658
Kalimantan Timur	1.526	1.132	2.658	1.575	2.331	3.906	123	71	194
Kalimantan Utara	15	185	200	285	449	734	32	10	42
Sulawesi Utara	610	595	1.205	3.011	4.248	7.259	216	250	466
Gorontalo	7	38	45	851	1.497	2.348	53	117	170
Sulawesi Tengah	54	82	136	2.023	2.882	4.905	208	155	363
Sulawesi Selatan	737	849	1.586	3.345	5.466	8.811	900	1.556	2.456
Sulawesi Barat	-	-	-	73	102	175	-	-	-
Sulawesi Tenggara	158	90	248	1.542	2.256	3.798	192	99	291
Maluku	252	215	467	668	919	1.587	88	81	169
Maluku Utara	3	9	12	860	1.326	2.186	86	73	159
Bali	940	1.083	2.023	3.194	4.118	7.312	487	644	1.131
Nusa Tenggara Barat	350	383	733	1.418	1.974	3.392	230	179	409
Nusa Tenggara Timur	1.134	1.105	2.239	1.092	1.567	2.659	72	55	127
Papua	39	10	49	670	938	1.608	162	164	326
Papua Barat	542	272	814	1.036	828	1.864	35	9	44
INDONESIA	34.491	38.406	72.897	107.284	190.720	298.004	19.317	23.616	42.933

Ket :

Jumlah lulusan (L+P) PTN/The number of graduates (M/F) of Public Higher Education = **464.819**Jumlah data jenis kelamin yang tidak dilaporkan/ The number of missing values of gender = **126**

TABEL / TABLE : 27B (Lanjutan / Continued)

JUMLAH LULUSAN MENURUT PROGRAM PENDIDIKAN DAN JENIS KELAMIN TIAP PROVINSI

NUMBER OF GRADUATES BASED ON PROGRAM OF EDUCATION AND GENDER BY PROVINCE

STATUS / STATUS : NEGERI / PUBLIC

PERGURUAN TINGGI (PT) / HIGHER EDUCATION (HE)

TAHUN / YEAR : 2020

Doktor / Doctoral Program			Profesi / Professions			Spesialis / Specialist			Jumlah / Total		
L / M	P / F	Subjml. Sub-total	L / M	P / F	Subjml. Sub-total	L / M	P / F	Subjml. Sub-total	L / M	P / F	L + P M + F
(11)	(12)	(13)	(14)	(15)	(16)	(17)	(18)	(19)	(20)	(21)	(22)
566	340	906	596	1.442	2.038	366	492	858	11.964	18.870	30.834
512	438	950	1.641	3.057	4.698	151	178	329	21.561	30.743	52.304
-	-	-	180	420	600	-	-	-	14.102	46.015	60.117
251	176	427	1.199	2.279	3.478	191	182	373	13.560	22.019	35.579
285	281	566	2.112	2.798	4.910	181	192	373	13.664	17.322	30.986
598	494	1.092	2.115	4.488	6.603	177	210	387	30.172	41.281	71.453
14	16	30	439	1.000	1.439	13	4	17	3.974	5.778	9.752
91	88	179	709	1.816	2.525	10	29	39	5.646	10.141	15.787
88	87	175	604	1.600	2.204	38	44	82	6.831	11.987	18.818
13	10	23	184	547	731	-	-	-	3.249	5.142	8.391
-	-	-	-	-	-	-	-	-	745	845	1.590
32	27	59	55	127	182	-	-	-	2.154	3.413	5.567
23	7	30	244	460	704	46	42	88	3.362	4.672	8.034
-	-	-	-	-	-	-	-	-	509	547	1.056
16	11	27	134	449	583	-	-	-	1.739	2.871	4.610
2	7	9	54	125	179	-	-	-	2.734	4.210	6.944
2	4	6	337	613	950	-	-	-	4.580	5.380	9.960
2	-	2	157	337	494	-	-	-	1.135	1.562	2.697
5	1	6	557	867	1.424	-	-	-	3.507	5.317	8.824
12	3	15	436	582	1.018	-	-	-	3.672	4.119	7.791
-	-	-	-	-	-	-	-	-	332	644	976
21	22	43	401	714	1.115	58	43	101	4.317	5.872	10.189
5	5	10	54	197	251	-	-	-	970	1.854	2.824
23	8	31	115	319	434	-	-	-	2.423	3.446	5.869
217	141	358	1.153	1.916	3.069	80	118	198	6.432	10.046	16.478
-	-	-	-	-	-	-	-	-	73	102	175
17	3	20	62	105	167	-	-	-	1.971	2.553	4.524
2	1	3	62	120	182	-	-	-	1.072	1.336	2.408
-	-	-	17	33	50	-	-	-	966	1.441	2.407
116	78	194	501	739	1.240	116	102	218	5.354	6.764	12.118
9	1	10	158	307	465	-	-	-	2.165	2.844	5.009
3	2	5	319	509	828	-	-	-	2.620	3.238	5.858
7	-	7	22	100	122	-	-	-	900	1.212	2.112
1	-	1	13	42	55	-	-	-	1.627	1.151	2.778
2.933	2.251	5.184	14.630	28.108	42.738	1.427	1.636	3.063	180.082	284.737	464.819

TABEL / TABLE: 27C

JUMLAH LULUSAN MENURUT PROGRAM PENDIDIKAN DAN JENIS KELAMIN TIAP PROVINSI

NUMBER OF GRADUATES BASED ON PROGRAM OF EDUCATION AND GENDER BY PROVINCE

STATUS / STATUS : SWASTA / PRIVATE

PERGURUAN TINGGI (PT) / HIGHER EDUCATION (HE)

TAHUN / YEAR : 2020

Provinsi Province	Diploma / Diploma Program			Sarjana / Bachelor Program			Magister / Master Program		
	L / M	P / F	Subjml. Sub-total	L / M	P / F	Subjml. Sub-total	L / M	P / F	Subjml. Sub-total
(1)	(2)	(3)	(4)	(5)	(6)	(7)	(8)	(9)	(10)
D.K.I. Jakarta	12.969	16.653	29.622	41.192	46.223	87.415	6.879	5.037	11.916
Jawa Barat	7.562	12.008	19.570	41.042	45.059	86.101	2.738	1.816	4.554
Banten	1.520	2.932	4.452	16.866	20.145	37.011	1.272	909	2.181
Jawa Tengah	6.432	13.026	19.458	23.028	32.536	55.564	1.907	1.560	3.467
D.I. Yogyakarta	2.898	6.115	9.013	16.824	17.985	34.809	1.566	1.311	2.877
Jawa Timur	3.396	11.623	15.019	45.398	51.816	97.214	3.560	2.264	5.824
Aceh	385	1.504	1.889	2.964	3.577	6.541	85	75	160
Sumatera Utara	2.108	6.011	8.119	15.603	22.997	38.600	1.185	1.170	2.355
Sumatera Barat	918	2.461	3.379	5.530	7.425	12.955	488	323	811
Riau	793	2.466	3.259	6.013	7.744	13.757	361	187	548
Kepulauan Riau	63	248	311	2.004	2.611	4.615	262	166	428
Jambi	371	776	1.147	2.243	2.581	4.824	106	31	137
Sumatera Selatan	1.212	2.843	4.055	6.658	7.486	14.144	667	642	1.309
Bangka Belitung	57	170	227	270	459	729	4	4	8
Bengkulu	143	1.072	1.215	1.730	2.144	3.874	35	44	79
Lampung	471	1.498	1.969	4.561	4.793	9.354	465	419	884
Kalimantan Barat	660	1.421	2.081	2.819	3.447	6.266	-	-	-
Kalimantan Tengah	167	715	882	1.283	1.391	2.674	58	37	95
Kalimantan Selatan	577	1.462	2.039	3.600	4.477	8.077	556	368	924
Kalimantan Timur	844	1.292	2.136	3.576	4.271	7.847	116	36	152
Kalimantan Utara	67	89	156	467	444	911	-	-	-
Sulawesi Utara	222	940	1.162	1.143	1.741	2.884	13	16	29
Gorontalo	124	241	365	1.000	917	1.917	61	45	106
Sulawesi Tengah	113	486	599	1.749	2.331	4.080	21	20	41
Sulawesi Selatan	1.815	6.321	8.136	13.496	19.425	32.921	1.369	1.232	2.601
Sulawesi Barat	9	195	204	590	772	1.362	-	-	-
Sulawesi Tenggara	149	823	972	2.080	2.347	4.427	57	43	100
Maluku	96	359	455	883	1.442	2.325	5	3	8
Maluku Utara	96	136	232	921	916	1.837	16	2	18
Bali	784	1.281	2.065	6.028	7.190	13.218	571	385	956
Nusa Tenggara Barat	799	1.043	1.842	4.457	4.468	8.925	36	20	56
Nusa Tenggara Timur	111	648	759	4.905	6.255	11.160	154	31	185
Papua	235	352	587	2.126	1.434	3.560	51	42	93
Papua Barat	70	66	136	794	886	1.680	-	-	-
INDONESIA	48.236	99.276	147.512	283.843	339.735	623.578	24.664	18.238	42.902

Ket :

Jumlah lulusan (L+P) PTS/The number of graduates (M/F) of Private Higher Education = **865.909**Jumlah data jenis kelamin yang tidak dilaporkan/ The number of missing values of gender = **10**

TABEL / TABLE : 27C (Lanjutan / Continued)

JUMLAH LULUSAN MENURUT PROGRAM PENDIDIKAN DAN JENIS KELAMIN TIAP PROVINSI

NUMBER OF GRADUATES BASED ON PROGRAM OF EDUCATION AND GENDER BY PROVINCE

STATUS / STATUS : SWASTA / PRIVATE

PERGURUAN TINGGI (PT) / HIGHER EDUCATION (HE)

TAHUN / YEAR : 2020

Doktor / Doctoral Program			Profesi / Professions			Spesialis / Specialist			Jumlah / Total		
L / M	P / F	Subjml. Sub-total	L / M	P / F	Subjml. Sub-total	L / M	P / F	Subjml. Sub-total	L / M	P / F	L + P M + F
(11)	(12)	(13)	(14)	(15)	(16)	(17)	(18)	(19)	(20)	(21)	(22)
212	101	313	1.540	4.346	5.886	4	8	12	62.796	72.368	135.164
184	79	263	1.698	3.616	5.314	-	-	-	53.224	62.578	115.802
11	10	21	514	1.708	2.222	-	-	-	20.183	25.704	45.887
131	53	184	1.696	5.442	7.138	-	-	-	33.194	52.617	85.811
48	20	68	783	2.124	2.907	-	-	-	22.119	27.555	49.674
143	51	194	2.919	6.447	9.366	-	-	-	55.416	72.201	127.617
-	-	-	313	489	802	-	-	-	3.747	5.645	9.392
-	-	-	810	1.998	2.808	-	-	-	19.706	32.176	51.882
-	-	-	218	981	1.199	-	-	-	7.154	11.190	18.344
-	-	-	161	582	743	-	-	-	7.328	10.979	18.307
-	-	-	44	140	184	-	-	-	2.373	3.165	5.538
-	-	-	21	107	128	-	-	-	2.741	3.495	6.236
-	-	-	190	548	738	-	-	-	8.727	11.519	20.246
-	-	-	11	20	31	-	-	-	342	653	995
-	-	-	136	389	525	-	-	-	2.044	3.649	5.693
-	-	-	456	724	1.180	-	-	-	5.953	7.434	13.387
-	-	-	117	225	342	-	-	-	3.596	5.093	8.689
-	-	-	70	102	172	-	-	-	1.578	2.245	3.823
-	-	-	254	516	770	-	-	-	4.987	6.823	11.810
-	-	-	71	178	249	-	-	-	4.607	5.777	10.384
-	-	-	-	-	-	-	-	-	534	533	1.067
-	-	-	99	556	655	-	-	-	1.477	3.253	4.730
-	-	-	14	81	95	-	-	-	1.199	1.284	2.483
-	-	-	65	92	157	-	-	-	1.948	2.929	4.877
63	22	85	1.216	2.795	4.011	-	-	-	17.959	29.795	47.754
-	-	-	50	163	213	-	-	-	649	1.130	1.779
-	-	-	51	204	255	-	-	-	2.337	3.417	5.754
-	-	-	32	132	164	-	-	-	1.016	1.936	2.952
-	-	-	-	5	5	-	-	-	1.033	1.059	2.092
13	5	18	380	862	1.242	-	-	-	7.776	9.723	17.499
-	-	-	289	532	821	-	-	-	5.581	6.063	11.644
-	-	-	156	263	419	-	-	-	5.326	7.197	12.523
-	-	-	1	17	18	-	-	-	2.413	1.845	4.258
-	-	-	-	-	-	-	-	-	864	952	1.816
805	341	1.146	14.375	36.384	50.759	4	8	12	371.927	493.982	865.909

TABEL / TABLE : 28

JUMLAH LULUSAN MENURUT PROGRAM PENDIDIKAN DAN JENIS KELAMIN TIAP PERGURUAN TINGGI (PT) NEGERI

NUMBER OF GRADUATES BASED ON PROGRAM OF EDUCATION AND GENDER BY PUBLIC HIGHER EDUCATION (HE)

STATUS / STATUS : PENDIDIKAN TINGGI AKADEMIK / ACADEMIC HIGHER EDUCATION

PERGURUAN TINGGI (PT) / HIGHER EDUCATION (HE)

TAHUN / YEAR : 2020

Perguruan Tinggi College	Diploma / Diploma Program			Sarjana / Bachelor Program			Magister / Master Program		
	L / M	P / F	Subjml. Sub-total	L / M	P / F	Subjml. Sub-total	L / M	P / F	Subjml. Sub-total
(1)	(2)	(3)	(4)	(5)	(6)	(7)	(8)	(9)	(10)
Institut Pertanian Bogor	1.124	2.149	3.273	1.451	2.298	3.749	467	630	1.097
Institut Seni Budaya Indonesia Aceh	-	-	-	5	4	9	-	-	-
Institut Seni Budaya Indonesia Bandung	47	24	71	108	111	219	8	6	14
Institut Seni Budaya Indonesia Tanah Papua	-	-	-	-	-	-	-	-	-
Institut Seni Indonesia Denpasar	16	55	71	224	106	330	23	6	29
Institut Seni Indonesia Padang Panjang	-	-	-	169	91	260	19	13	32
Institut Seni Indonesia Surakarta	7	22	29	228	260	488	28	12	40
Institut Seni Indonesia Yogyakarta	105	127	232	500	462	962	50	40	90
Institut Teknologi Bandung	-	-	-	2.315	1.738	4.053	1.519	1.167	2.686
Institut Teknologi Kalimantan	-	-	-	377	272	649	-	-	-
Institut Teknologi Sepuluh Nopember	448	310	758	1.917	1.664	3.581	425	371	796
Institut Teknologi Sumatera	-	-	-	159	121	280	-	-	-
Universitas Airlangga	444	991	1.435	1.430	3.265	4.695	603	989	1.592
Universitas Andalas	93	189	282	1.699	3.038	4.737	311	462	773
Universitas Bangka Belitung	-	-	-	382	508	890	-	-	-
Universitas Bengkulu	88	253	341	1.152	1.764	2.916	336	386	722
Universitas Borneo Tarakan	15	185	200	285	449	734	32	10	42
Universitas Brawijaya	451	627	1.078	5.215	6.860	12.075	567	727	1.294
Universitas Cenderawasih	39	10	49	356	635	991	162	164	326
Universitas Diponegoro	630	976	1.606	2.264	3.681	5.945	595	668	1.263
Universitas Gadjah Mada	1.099	1.694	2.793	3.667	5.033	8.700	2.215	2.534	4.749
Universitas Halu Oleo	148	70	218	1.260	1.949	3.209	192	99	291
Universitas Hasanuddin	-	-	-	1.940	3.020	4.960	621	1.019	1.640
Universitas Indonesia	347	1.156	1.503	3.706	5.469	9.175	2.078	2.797	4.875
Universitas Jambi	161	284	445	1.627	2.637	4.264	279	338	617
Universitas Jember	307	586	893	2.048	3.514	5.562	190	213	403
Universitas Jenderal Soedirman	247	536	783	1.427	2.285	3.712	143	110	253
Universitas Khairun	3	9	12	860	1.326	2.186	86	73	159
Universitas Lambung Mangkurat	52	124	176	1.926	3.592	5.518	341	317	658
Universitas Lampung	286	292	578	1.583	2.713	4.296	183	346	529
Universitas Malikussaleh	-	34	34	602	851	1.453	33	24	57
Jumlah (1)	6.157	10.703	16.860	40.882	59.716	100.598	11.506	13.521	25.027

Ket :Jumlah lulusan (L+P) PTN/The number of graduates (M/F) of Public Higher Education = **464.819**Jumlah data jenis kelamin yang tidak dilaporkan/ The number of missing values of gender = **126**

TABEL / TABLE : 28 (Lanjutan / Continued)

JUMLAH LULUSAN MENURUT PROGRAM PENDIDIKAN DAN JENIS KELAMIN TIAP PERGURUAN TINGGI (PT) NEGERI

NUMBER OF GRADUATES BASED ON PROGRAM OF EDUCATION AND GENDER BY PUBLIC HIGHER EDUCATION (HE)

STATUS / STATUS : PENDIDIKAN TINGGI AKADEMIK / ACADEMIC HIGHER EDUCATION

PERGURUAN TINGGI (PT) / HIGHER EDUCATION (HE)

TAHUN / YEAR : 2020

Doktor / Doctoral Program			Profesi / Professions			Spesialis / Specialist			Jumlah / Total		
L / M	P / F	Subjml. Sub-total	L / M	P / F	Subjml. Sub-total	L / M	P / F	Subjml. Sub-total	L / M	P / F	Subjml. Sub-total
(11)	(12)	(13)	(14)	(15)	(16)	(17)	(18)	(19)	(20)	(21)	(22)
116	89	205	74	129	203	-	-	-	3.232	5.295	-
-	-	-	-	-	-	-	-	-	5	4	-
-	-	-	-	-	-	-	-	-	163	141	-
-	-	-	-	-	-	-	-	-	-	-	-
-	-	-	-	-	-	-	-	-	263	167	-
-	-	-	-	-	-	-	-	-	188	104	-
10	3	13	-	-	-	-	-	-	273	297	-
-	-	-	-	-	-	-	-	-	655	629	-
91	61	152	300	203	503	-	-	-	4.225	3.169	-
-	-	-	-	-	-	-	-	-	377	272	-
64	52	116	42	5	47	-	-	-	2.896	2.402	-
-	-	-	-	-	-	-	-	-	159	121	-
82	119	201	185	806	991	106	137	243	2.850	6.307	243
30	39	69	117	391	508	38	44	82	2.288	4.163	82
-	-	-	-	-	-	-	-	-	382	508	-
16	11	27	134	449	583	-	-	-	1.726	2.863	-
-	-	-	-	-	-	-	-	-	332	644	-
266	166	432	260	705	965	71	73	144	6.830	9.158	144
7	-	7	22	100	122	-	-	-	586	909	-
84	63	147	98	182	280	90	112	202	3.761	5.682	202
243	249	492	732	666	1.398	181	192	373	8.137	10.368	373
17	3	20	62	105	167	-	-	-	1.679	2.226	-
174	111	285	357	667	1.024	80	118	198	3.172	4.935	198
166	177	343	222	496	718	366	492	858	6.885	10.587	858
32	27	59	55	127	182	-	-	-	2.154	3.413	-
17	11	28	196	494	690	-	-	-	2.758	4.818	-
13	4	17	86	326	412	-	-	-	1.916	3.261	-
-	-	-	17	33	50	-	-	-	966	1.441	-
5	1	6	557	867	1.424	-	-	-	2.881	4.901	-
2	7	9	54	125	179	-	-	-	2.108	3.483	-
-	-	-	16	27	43	-	-	-	651	936	-
1.435	1.193	2.628	3.586	6.903	10.489	932	1.168	2.100	64.498	93.204	2.100

TABEL / TABLE : 28 (Lanjutan / Continued)

JUMLAH LULUSAN MENURUT PROGRAM PENDIDIKAN DAN JENIS KELAMIN TIAP PERGURUAN TINGGI (PT) NEGERI

NUMBER OF GRADUATES BASED ON PROGRAM OF EDUCATION AND GENDER BY PUBLIC HIGHER EDUCATION (HE)

STATUS / STATUS : PENDIDIKAN TINGGI AKADEMIK / ACADEMIC HIGHER EDUCATION

PERGURUAN TINGGI (PT) / HIGHER EDUCATION (HE)

TAHUN / YEAR : 2020

Perguruan Tinggi College	Diploma / Diploma Program			Sarjana / Bachelor Program			Magister / Master Program		
	L / M	P / F	Subjml. Sub-total	L / M	P / F	Subjml. Sub-total	L / M	P / F	Subjml. Sub-total
(1)	(2)	(3)	(4)	(5)	(6)	(7)	(8)	(9)	(10)
Universitas Maritim Raja Ali Haji (UMRAH)	-	-	-	337	492	829	-	-	-
Universitas Mataram	350	383	733	1.418	1.974	3.392	230	179	409
Universitas Mulawarman	4	39	43	1.198	2.059	3.257	123	71	194
Universitas Musamus Merauke	-	-	-	314	303	617	-	-	-
Universitas Negeri Gorontalo	7	38	45	851	1.497	2.348	53	117	170
Universitas Negeri Jakarta	492	724	1.216	1.898	3.837	5.735	363	507	870
Universitas Negeri Makassar	34	81	115	1.405	2.446	3.851	279	537	816
Universitas Negeri Malang	49	59	108	2.052	3.551	5.603	262	532	794
Universitas Negeri Manado	2	1	3	1.363	2.058	3.421	62	101	163
Universitas Negeri Medan	33	21	54	1.089	2.699	3.788	132	297	429
Universitas Negeri Padang	642	895	1.537	1.901	3.942	5.843	372	697	1.069
Universitas Negeri Semarang	41	34	75	2.124	4.171	6.295	283	479	762
Universitas Negeri Surabaya	132	196	328	1.498	3.217	4.715	171	283	454
Universitas Negeri Yogyakarta	171	254	425	1.509	2.373	3.882	398	603	1.001
Universitas Nusa Cendana	-	-	-	947	1.324	2.271	72	55	127
Universitas Padjadjaran	38	139	177	2.603	4.486	7.089	627	756	1.383
Universitas Palangka Raya	-	-	-	937	1.200	2.137	39	25	64
Universitas Papua	443	208	651	1.036	828	1.864	35	9	44
Universitas Pattimura	-	-	-	668	919	1.587	88	81	169
Universitas Pembangunan Nasional Veteran Jakarta	93	166	259	867	1.364	2.231	57	35	92
Universitas Pembangunan Nasional Veteran Jawa Timur	-	-	-	1.349	1.317	2.666	36	27	63
Universitas Pembangunan Nasional Veteran Yogyakarta	12	24	36	1.290	864	2.154	70	43	113
Universitas Pendidikan Ganesha	147	256	403	998	1.770	2.768	124	204	328
Universitas Pendidikan Indonesia	198	256	454	2.354	6.431	8.785	493	876	1.369
Universitas Riau	288	190	478	2.157	3.906	6.063	331	324	655
Universitas Sam Ratulangi	-	-	-	1.648	2.190	3.838	154	149	303
Universitas Samudra	-	-	-	306	426	732	-	-	-
Universitas Sebelas Maret	627	1.348	1.975	1.682	2.805	4.487	320	544	864
Universitas Sembilanbelas November Kolaka	10	20	30	282	307	589	-	-	-
Universitas Siliwangi	26	68	94	838	1.169	2.007	34	21	55
Universitas Singaperbangsa Karawang	5	77	82	1.545	1.755	3.300	171	64	235
Jumlah (2)	3.844	5.477	9.321	40.464	67.680	108.144	5.379	7.616	12.995

Ket :Jumlah lulusan (L+P) PTN/ The number of graduates (M/F) of Public Higher Education = **464.819**Jumlah data jenis kelamin yang tidak dilaporkan/ The number of missing values of gender = **126**

TABEL / TABLE : 28 (Lanjutan / Continued)

JUMLAH LULUSAN MENURUT PROGRAM PENDIDIKAN DAN JENIS KELAMIN TIAP PERGURUAN TINGGI (PT) NEGERI
NUMBER OF GRADUATES BASED ON PROGRAM OF EDUCATION AND GENDER BY PUBLIC HIGHER EDUCATION (HE)
STATUS / STATUS : PENDIDIKAN TINGGI AKADEMIK / ACADEMIC HIGHER EDUCATION
PERGURUAN TINGGI (PT) / HIGHER EDUCATION (HE)
TAHUN / YEAR : 2020

Doktor / Doctoral Program			Profesi / Professions			Spesialis / Specialist			Jumlah / Total		
L / M	P / F	Subjml. Sub-total	L / M	P / F	Subjml. Sub-total	L / M	P / F	Subjml. Sub-total	L / M	P / F	Subjml. Sub-total
(11)	(12)	(13)	(14)	(15)	(16)	(17)	(18)	(19)	(20)	(21)	(22)
-	-	-	-	-	-	-	-	-	337	492	829
9	1	10	158	307	465	-	-	-	2.165	2.844	5.009
12	3	15	436	582	1.018	-	-	-	1.773	2.754	4.527
-	-	-	-	-	-	-	-	-	314	303	617
5	5	10	54	197	251	-	-	-	970	1.854	2.824
400	163	563	345	797	1.142	-	-	-	3.498	6.028	9.526
43	30	73	796	1.249	2.045	-	-	-	2.557	4.343	6.900
113	113	226	881	1.284	2.165	-	-	-	3.357	5.539	8.896
6	4	10	129	301	430	-	-	-	1.562	2.465	4.027
8	10	18	593	1.266	1.859	-	-	-	1.855	4.293	6.148
58	48	106	487	1.209	1.696	-	-	-	3.460	6.791	10.251
50	26	76	515	794	1.309	-	-	-	3.013	5.504	8.517
56	33	89	551	1.194	1.745	-	-	-	2.408	4.923	7.331
42	32	74	1.380	2.132	3.512	-	-	-	3.500	5.394	8.894
3	2	5	319	509	828	-	-	-	1.341	1.890	3.231
186	149	335	173	825	998	151	178	329	3.778	6.533	10.311
2	-	2	157	337	494	-	-	-	1.135	1.562	2.697
1	-	1	13	42	55	-	-	-	1.528	1.087	2.615
2	1	3	62	120	182	-	-	-	820	1.121	1.941
-	-	-	29	149	178	-	-	-	1.046	1.714	2.760
-	-	-	-	-	-	-	-	-	1.385	1.344	2.729
-	-	-	-	-	-	-	-	-	1.372	931	2.303
3	2	5	258	441	699	-	-	-	1.530	2.673	4.203
119	139	258	1.094	1.900	2.994	-	-	-	4.258	9.602	13.860
13	10	23	184	547	731	-	-	-	2.973	4.977	7.950
15	18	33	272	413	685	58	43	101	2.147	2.813	4.960
-	-	-	-	-	-	-	-	-	306	426	732
94	80	174	500	977	1.477	101	70	171	3.324	5.824	9.148
-	-	-	-	-	-	-	-	-	292	327	619
-	-	-	-	-	-	-	-	-	898	1.258	2.156
-	-	-	-	-	-	-	-	-	1.721	1.896	3.617
1.240	869	2.109	9.386	17.572	26.958	310	291	601	60.623	99.505	160.128

TABEL / TABLE : 28 (Lanjutan / Continued)

JUMLAH LULUSAN MENURUT PROGRAM PENDIDIKAN DAN JENIS KELAMIN TIAP PERGURUAN TINGGI (PT) NEGERI

NUMBER OF GRADUATES BASED ON PROGRAM OF EDUCATION AND GENDER BY PUBLIC HIGHER EDUCATION (HE)

STATUS / STATUS : PENDIDIKAN TINGGI AKADEMIK / ACADEMIC HIGHER EDUCATION

PERGURUAN TINGGI (PT) / HIGHER EDUCATION (HE)

TAHUN / YEAR : 2020

Perguruan Tinggi College	Diploma / Diploma Program			Sarjana / Bachelor Program			Magister / Master Program		
	L / M	P / F	Subjml. Sub-	L / M	P / F	Subjml. Sub-	L / M	P / F	Subjml. Sub-
(1)	(2)	(3)	(4)	(5)	(6)	(7)	(8)	(9)	(10)
Universitas Sriwijaya	79	79	158	1.881	2.769	4.650	114	183	297
Universitas Sulawesi Barat	-	-	-	73	102	175	-	-	-
Universitas Sultan Ageng Tirtayasa	52	129	181	694	1.132	1.826	88	112	200
Universitas Sumatera Utara	266	484	750	1.822	2.869	4.691	568	630	1.198
Universitas Syiah Kuala	162	181	343	1.289	2.005	3.294	341	400	741
Universitas Tadulako	54	82	136	2.023	2.882	4.905	208	155	363
Universitas Tanjungpura	98	156	254	1.919	2.828	4.747	453	317	770
Universitas Terbuka	185	180	365	12.708	43.863	56.571	195	179	374
Universitas Teuku Umar	-	-	-	190	319	509	-	-	-
Universitas Tidar	53	79	132	268	470	738	2	1	3
Universitas Timor	6	45	51	145	243	388	-	-	-
Universitas Trunojoyo	9	6	15	954	1.600	2.554	12	4	16
Universitas Udayana	103	176	279	1.972	2.242	4.214	340	434	774
Jumlah (3)	1.067	1.597	2.664	25.938	63.324	89.262	2.321	2.415	4.736
Pendidikan Tinggi Akademik	11.068	17.777	28.845	107.284	190.720	298.004	19.206	23.552	42.758

Ket :Jumlah lulusan (L+P) PTN/The number of graduates (M/F) of Public Higher Education = **464.819**Jumlah data jenis kelamin yang tidak dilaporkan/ The number of missing values of gender = **126**

TABEL / TABLE : 28 (Lanjutan / Continued)

JUMLAH LULUSAN MENURUT PROGRAM PENDIDIKAN DAN JENIS KELAMIN TIAP PERGURUAN TINGGI (PT) NEGERI

NUMBER OF GRADUATES BASED ON PROGRAM OF EDUCATION AND GENDER BY PUBLIC HIGHER EDUCATION (HE)

STATUS / STATUS : PENDIDIKAN TINGGI AKADEMIK / ACADEMIC HIGHER EDUCATION

PERGURUAN TINGGI (PT) / HIGHER EDUCATION (HE)

TAHUN / YEAR : 2020

Doktor / Doctoral Program			Profesi / Professions			Spesialis / Specialist			Jumlah / Total		
L / M	P / F	Subjml. Sub-total	L / M	P / F	Subjml. Sub-total	L / M	P / F	Subjml. Sub-total	L / M	P / F	Subjml. Sub-total
(11)	(12)	(13)	(14)	(15)	(16)	(17)	(18)	(19)	(20)	(21)	(22)
23	7	30	244	460	704	46	42	88	2.387	3.540	5.927
-	-	-	-	-	-	-	-	-	73	102	175
-	-	-	180	420	600	-	-	-	1.014	1.793	2.807
83	78	161	116	550	666	10	29	39	2.865	4.640	7.505
14	16	30	423	973	1.396	13	4	17	2.242	3.579	5.821
23	8	31	115	319	434	-	-	-	2.423	3.446	5.869
2	4	6	337	613	950	-	-	-	2.809	3.918	6.727
-	-	-	-	-	-	-	-	-	13.088	44.222	57.310
-	-	-	-	-	-	-	-	-	190	319	509
-	-	-	-	-	-	-	-	-	323	550	873
-	-	-	-	-	-	-	-	-	151	288	439
-	-	-	-	-	-	-	-	-	975	1.610	2.585
113	76	189	243	298	541	116	102	218	2.887	3.328	6.215
258	189	447	1.658	3.633	5.291	185	177	362	31.427	71.335	102.762
2.933	2.251	5.184	14.630	28.108	42.738	1.427	1.636	3.063	156.548	264.044	420.592

TABEL / TABLE : 28A

JUMLAH LULUSAN MENURUT PROGRAM PENDIDIKAN DAN JENIS KELAMIN TIAP PERGURUAN TINGGI (PT) NEGERI
NUMBER OF GRADUATES BASED ON PROGRAM OF EDUCATION AND GENDER BY PUBLIC HIGHER EDUCATION (HE)
STATUS / STATUS : PENDIDIKAN TINGGI VOKASI / VOCATIONAL HIGHER EDUCATION
PERGURUAN TINGGI (PT) / HIGHER EDUCATION (HE)
TAHUN / YEAR : 2020

Perguruan Tinggi College	Diploma / Diploma Program			Sarjana / Bachelor Program			Magister / Master Program		
	L / M	P / F	Subjml. Sub-	L / M	P / F	Subjml. Sub-	L / M	P / F	Subjml. Sub-
(1)	(2)	(3)	(4)	(5)	(6)	(7)	(8)	(9)	(10)
Akademi Komunitas Negeri Aceh Barat	64	13	77	-	-	-	-	-	-
Akademi Komunitas Negeri Pacitan	48	29	77	-	-	-	-	-	-
Akademi Komunitas Negeri Putra Sang Fajar Blitar	27	23	50	-	-	-	-	-	-
Akademi Komunitas Negeri Rejang Lebong	13	8	21	-	-	-	-	-	-
Politeknik Elektronika Negeri Surabaya	1.020	559	1.579	-	-	-	32	18	50
Politeknik Manufaktur Bandung	267	71	338	-	-	-	-	-	-
Politeknik Manufaktur Negeri Bangka Belitung	127	39	166	-	-	-	-	-	-
Politeknik Maritim Negeri Indonesia	128	29	157	-	-	-	-	-	-
Politeknik Negeri Ambon	180	148	328	-	-	-	-	-	-
Politeknik Negeri Bali	674	596	1.270	-	-	-	-	-	-
Politeknik Negeri Balikpapan	307	244	551	-	-	-	-	-	-
Politeknik Negeri Bandung	836	751	1.587	-	-	-	17	24	41
Politeknik Negeri Banjarmasin	501	292	793	-	-	-	-	-	-
Politeknik Negeri Banyuwangi	277	274	551	-	-	-	-	-	-
Politeknik Negeri Batam	408	353	761	-	-	-	-	-	-
Politeknik Negeri Bengkalis	276	165	441	-	-	-	-	-	-
Politeknik Negeri Cilacap	169	87	256	-	-	-	-	-	-
Politeknik Negeri Fakfak	99	64	163	-	-	-	-	-	-
Politeknik Negeri Indramayu	203	69	272	-	-	-	-	-	-
Politeknik Negeri Jakarta	1.872	1.886	3.758	-	-	-	14	6	20
Politeknik Negeri Jember	699	791	1.490	-	-	-	1	1	2
Politeknik Negeri Ketapang	194	179	373	-	-	-	-	-	-
Politeknik Negeri Kupang	593	571	1.164	-	-	-	-	-	-
Politeknik Negeri Lampung	467	606	1.073	-	-	-	-	-	-
Politeknik Negeri Lhokseumawe	516	501	1.017	-	-	-	-	-	-
Politeknik Negeri Madiun	383	544	927	-	-	-	-	-	-
Politeknik Negeri Madura	304	154	458	-	-	-	-	-	-
Politeknik Negeri Malang	3.403	2.576	5.979	-	-	-	34	10	44
Politeknik Negeri Manado	546	488	1.034	-	-	-	-	-	-
Politeknik Negeri Medan	926	1.208	2.134	-	-	-	-	-	-
Politeknik Negeri Media Kreatif	535	541	1.076	-	-	-	-	-	-
Jumlah (1)	16.062	13.859	29.921	-	-	-	98	59	157

Ket :

Jumlah lulusan (L+P) PTN/ The number of graduates (M/F) of Public Higher Education = **464.819**

Jumlah data jenis kelamin yang tidak dilaporkan/ The number of missing values of gender = **126**

TABEL / TABLE : 28A (Lanjutan / Continued)

JUMLAH LULUSAN MENURUT PROGRAM PENDIDIKAN DAN JENIS KELAMIN TIAP PERGURUAN TINGGI (PT) NEGERI

NUMBER OF GRADUATES BASED ON PROGRAM OF EDUCATION AND GENDER BY PUBLIC HIGHER EDUCATION (HE)

STATUS / STATUS : PENDIDIKAN TINGGI VOKASI / VOCATIONAL HIGHER EDUCATION

PERGURUAN TINGGI (PT) / HIGHER EDUCATION (HE)

TAHUN / YEAR : 2020

Doktor / Doctoral Program			Profesi / Professions			Spesialis / Specialist			Jumlah / Total		
L / M	P / F	Subjml. Sub-	L / M	P / F	Subjml. Sub-	L / M	P / F	Subjml. Sub-	L / M	P / F	Subjml. Sub-
(11)	(12)	(13)	(14)	(15)	(16)	(17)	(18)	(19)	(20)	(21)	(22)
-	-	-	-	-	-	-	-	-	64	13	77
-	-	-	-	-	-	-	-	-	48	29	77
-	-	-	-	-	-	-	-	-	27	23	50
-	-	-	-	-	-	-	-	-	13	8	21
-	-	-	-	-	-	-	-	-	1.052	577	1.629
-	-	-	-	-	-	-	-	-	267	71	338
-	-	-	-	-	-	-	-	-	127	39	166
-	-	-	-	-	-	-	-	-	128	29	157
-	-	-	-	-	-	-	-	-	180	148	328
-	-	-	-	-	-	-	-	-	674	596	1.270
-	-	-	-	-	-	-	-	-	307	244	551
-	-	-	-	-	-	-	-	-	853	775	1.628
-	-	-	-	-	-	-	-	-	501	292	793
-	-	-	-	-	-	-	-	-	277	274	551
-	-	-	-	-	-	-	-	-	408	353	761
-	-	-	-	-	-	-	-	-	276	165	441
-	-	-	-	-	-	-	-	-	169	87	256
-	-	-	-	-	-	-	-	-	99	64	163
-	-	-	-	-	-	-	-	-	203	69	272
-	-	-	-	-	-	-	-	-	1.886	1.892	3.778
-	-	-	-	-	-	-	-	-	700	792	1.492
-	-	-	-	-	-	-	-	-	194	179	373
-	-	-	-	-	-	-	-	-	593	571	1.164
-	-	-	-	-	-	-	-	-	467	606	1.073
-	-	-	-	-	-	-	-	-	516	501	1.017
-	-	-	-	-	-	-	-	-	383	544	927
-	-	-	-	-	-	-	-	-	304	154	458
-	-	-	-	-	-	-	-	-	3.437	2.586	6.023
-	-	-	-	-	-	-	-	-	546	488	1.034
-	-	-	-	-	-	-	-	-	926	1.208	2.134
-	-	-	-	-	-	-	-	-	535	541	1.076
-	-	-	-	-	-	-	-	-	16.160	13.918	30.078

TABEL / TABLE : 28A (Lanjutan / Continued)

JUMLAH LULUSAN MENURUT PROGRAM PENDIDIKAN DAN JENIS KELAMIN TIAP PERGURUAN TINGGI (PT) NEGERI
NUMBER OF GRADUATES BASED ON PROGRAM OF EDUCATION AND GENDER BY PUBLIC HIGHER EDUCATION (HE)
STATUS / STATUS : PENDIDIKAN TINGGI AKADEMIK / ACADEMIC HIGHER EDUCATION
PERGURUAN TINGGI (PT) / HIGHER EDUCATION (HE)
TAHUN / YEAR : 2020

Perguruan Tinggi College	Diploma / Diploma Program			Sarjana / Bachelor Program			Magister / Master Program		
	L / M	P / F	Subjml. Sub-	L / M	P / F	Subjml. Sub-	L / M	P / F	Subjml. Sub-
(1)	(2)	(3)	(4)	(5)	(6)	(7)	(8)	(9)	(10)
Politeknik Negeri Nusa Utara	62	106	168	-	-	-	-	-	-
Politeknik Negeri Padang	714	678	1.392	-	-	-	-	-	-
Politeknik Negeri Pontianak	1.442	1.180	2.622	-	-	-	-	-	-
Politeknik Negeri Samarinda	1.014	696	1.710	-	-	-	-	-	-
Politeknik Negeri Sambas	135	103	238	-	-	-	-	-	-
Politeknik Negeri Semarang	649	783	1.432	-	-	-	4	2	6
Politeknik Negeri Sriwijaya	966	1.129	2.095	-	-	-	9	3	12
Politeknik Negeri Subang	77	42	119	-	-	-	-	-	-
Politeknik Negeri Tanah Laut	125	124	249	-	-	-	-	-	-
Politeknik Negeri Ujung Pandang	500	526	1.026	-	-	-	-	-	-
Politeknik Perikanan Negeri Tual	72	67	139	-	-	-	-	-	-
Politeknik Perkapalan Negeri Surabaya	485	201	686	-	-	-	-	-	-
Politeknik Pertanian Negeri Kupang	535	489	1.024	-	-	-	-	-	-
Politeknik Pertanian Negeri Pangkajene Kepulauan	203	242	445	-	-	-	-	-	-
Politeknik Pertanian Negeri Payakumbuh	181	251	432	-	-	-	-	-	-
Politeknik Pertanian Negeri Samarinda	201	153	354	-	-	-	-	-	-
Jumlah (2)	7.361	6.770	14.131	-	-	-	13	5	18
Pendidikan Tinggi Vokasi	23.423	20.629	44.052	-	-	-	111	64	175

Ket :Jumlah lulusan (L+P) PTN/The number of graduates (M/F) of Public Higher Education = **464.819**Jumlah data jenis kelamin yang tidak dilaporkan/ The number of missing values of gender = **126**

TABEL / TABLE : 28A (Lanjutan / Continued)

JUMLAH LULUSAN MENURUT PROGRAM PENDIDIKAN DAN JENIS KELAMIN TIAP PERGURUAN TINGGI (PT) NEGERI

NUMBER OF GRADUATES BASED ON PROGRAM OF EDUCATION AND GENDER BY PUBLIC HIGHER EDUCATION (HE)

STATUS / STATUS : PENDIDIKAN TINGGI AKADEMIK / ACADEMIC HIGHER EDUCATION

PERGURUAN TINGGI (PT) / HIGHER EDUCATION (HE)

TAHUN / YEAR : 2020

Doktor / Doctoral Program			Profesi / Professions			Spesialis / Specialist			Jumlah / Total		
L / M	P / F	Subjml. Sub-	L / M	P / F	Subjml. Sub-	L / M	P / F	Subjml. Sub-	L / M	P / F	Subjml. Sub-
(11)	(12)	(13)	(14)	(15)	(16)	(17)	(18)	(19)	(20)	(21)	(22)
-	-	-	-	-	-	-	-	-	62	106	168
-	-	-	-	-	-	-	-	-	714	678	1.392
-	-	-	-	-	-	-	-	-	1.442	1.180	2.622
-	-	-	-	-	-	-	-	-	1.014	696	1.710
-	-	-	-	-	-	-	-	-	135	103	238
-	-	-	-	-	-	-	-	-	653	785	1.438
-	-	-	-	-	-	-	-	-	975	1.132	2.107
-	-	-	-	-	-	-	-	-	77	42	119
-	-	-	-	-	-	-	-	-	125	124	249
-	-	-	-	-	-	-	-	-	500	526	1.026
-	-	-	-	-	-	-	-	-	72	67	139
-	-	-	-	-	-	-	-	-	485	201	686
-	-	-	-	-	-	-	-	-	535	489	1.024
-	-	-	-	-	-	-	-	-	203	242	445
-	-	-	-	-	-	-	-	-	181	251	432
-	-	-	-	-	-	-	-	-	201	153	354
-	-	-	-	-	-	-	-	-	7.374	6.775	14.149
-	-	-	-	-	-	-	-	-	23.534	20.693	44.227

TABEL / TABLE : 29

JUMLAH LULUSAN MENURUT PROGRAM PENDIDIKAN DAN JENIS KELAMIN TIAP LLDIKTI
NUMBER OF GRADUATES BASED ON PROGRAM OF EDUCATION AND GENDER BY REGIONAL OFFICE
 STATUS / STATUS : SWASTA / PRIVATE
 PERGURUAN TINGGI (PT) / HIGHER EDUCATION (HE)
 TAHUN / YEAR : 2020

LLDikti Regional Office	Diploma / Diploma Program			Sarjana / Bachelor Program			Magister / Master Program		
	L / M	P / F	Subjml. Sub-total	L / M	P / F	Subjml. Sub-total	L / M	P / F	Subjml. Sub-total
(1)	(2)	(3)	(4)	(5)	(6)	(7)	(8)	(9)	(10)
LLDikti Wilayah I	2.108	6.011	8.119	15.603	22.997	38.600	1.185	1.170	2.355
LLDikti Wilayah II	1.883	5.583	7.466	13.219	14.882	28.101	1.171	1.109	2.280
LLDikti Wilayah III	13.473	17.513	30.986	49.985	56.264	106.249	7.809	5.908	13.717
LLDikti Wilayah IV	8.578	14.080	22.658	49.115	55.163	104.278	3.080	1.854	4.934
LLDikti Wilayah V	2.898	6.115	9.013	16.824	17.985	34.809	1.566	1.311	2.877
LLDikti Wilayah VI	6.432	13.026	19.458	23.028	32.536	55.564	1.907	1.560	3.467
LLDikti Wilayah VII	3.396	11.623	15.019	45.398	51.816	97.214	3.560	2.264	5.824
LLDikti Wilayah VIII	1.694	2.972	4.666	15.390	17.913	33.303	761	436	1.197
LLDikti Wilayah IX	2.432	9.006	11.438	20.058	27.533	47.591	1.521	1.356	2.877
LLDikti Wilayah X	2.145	5.951	8.096	15.790	20.361	36.151	1.217	707	1.924
LLDikti Wilayah XI	2.315	4.979	7.294	11.745	14.030	25.775	730	441	1.171
LLDikti Wilayah XII	192	495	687	1.804	2.358	4.162	21	5	26
LLDikti Wilayah XIII	385	1.504	1.889	2.964	3.577	6.541	85	75	160
LLDikti Wilayah XIV	305	418	723	2.920	2.320	5.240	51	42	93
Jumlah	48.236	99.276	147.512	283.843	339.735	623.578	24.664	18.238	42.902

Ket :

Jumlah lulusan (L+P) PTS/The number of graduates (M/F) of Private Higher Education = **865.909**

Jumlah data jenis kelamin yang tidak dilaporkan/ The number of missing values of gender = **10**

TABEL / TABLE : 29 (Lanjutan / Continued)

JUMLAH LULUSAN MENURUT PROGRAM PENDIDIKAN DAN JENIS KELAMIN TIAP LLDIKTI

NUMBER OF GRADUATES BASED ON PROGRAM OF EDUCATION AND GENDER BY REGIONAL OFFICE

STATUS / STATUS : SWASTA / PRIVATE

PERGURUAN TINGGI (PT) / HIGHER EDUCATION (HE)

TAHUN / YEAR : 2020

Doktor / Doctoral Program			Profesi / Professions			Spesialis / Specialist			Jumlah / Total		
L / M	P / F	Subjml. Sub-	L / M	P / F	Subjml. Sub-	L / M	P / F	Subjml. Sub-	L / M	P / F	Subjml. Sub-
(11)	(12)	(13)	(14)	(15)	(16)	(17)	(18)	(19)	(20)	(21)	(22)
-	-	-	810	1.998	2.808	-	-	-	19.706	32.176	51.882
-	-	-	793	1.681	2.474	-	-	-	17.066	23.255	40.321
244	140	384	1.867	5.506	7.373	4	8	12	73.382	85.339	158.721
163	50	213	1.885	4.164	6.049	-	-	-	62.821	75.311	138.132
48	20	68	783	2.124	2.907	-	-	-	22.119	27.555	49.674
131	53	184	1.696	5.442	7.138	-	-	-	33.194	52.617	85.811
143	51	194	2.919	6.447	9.366	-	-	-	55.416	72.201	127.617
13	5	18	825	1.657	2.482	-	-	-	18.683	22.983	41.666
63	22	85	1.495	3.891	5.386	-	-	-	25.569	41.808	67.377
-	-	-	444	1.810	2.254	-	-	-	19.596	28.829	48.425
-	-	-	512	1.021	1.533	-	-	-	15.302	20.471	35.773
-	-	-	32	137	169	-	-	-	2.049	2.995	5.044
-	-	-	313	489	802	-	-	-	3.747	5.645	9.392
-	-	-	1	17	18	-	-	-	3.277	2.797	6.074
805	341	1.146	14.375	36.384	50.759	4	8	12	371.927	493.982	865.909

TABEL / TABLE : 29A

JUMLAH LULUSAN MENURUT PROGRAM PENDIDIKAN DAN JENIS KELAMIN TIAP LLDIKTI
NUMBER OF GRADUATES BASED ON PROGRAM OF EDUCATION AND GENDER BY REGIONAL OFFICE
STATUS / STATUS : PENDIDIKAN TINGGI AKADEMIK / ACADEMIC HIGHER EDUCATION
PERGURUAN TINGGI (PT) / HIGHER EDUCATION (HE)
TAHUN / YEAR : 2020

LLDikti Regional Office	Diploma / Diploma Program			Sarjana / Bachelor Program			Magister / Master Program		
	L / M	P / F	Subjml. Sub-total	L / M	P / F	Subjml. Sub-total	L / M	P / F	Subjml. Sub-total
(1)	(2)	(3)	(4)	(5)	(6)	(7)	(8)	(9)	(10)
LLDikti Wilayah I	1.024	3.196	4.220	15.603	22.997	38.600	1.185	1.170	2.355
LLDikti Wilayah II	610	3.495	4.105	13.219	14.882	28.101	1.171	1.109	2.280
LLDikti Wilayah III	9.715	12.954	22.669	49.985	56.264	106.249	7.809	5.908	13.717
LLDikti Wilayah IV	3.005	8.379	11.384	49.115	55.163	104.278	3.080	1.854	4.934
LLDikti Wilayah V	1.813	4.055	5.868	16.824	17.985	34.809	1.566	1.311	2.877
LLDikti Wilayah VI	2.384	8.082	10.466	23.028	32.536	55.564	1.907	1.560	3.467
LLDikti Wilayah VII	2.265	8.110	10.375	45.398	51.816	97.214	3.560	2.264	5.824
LLDikti Wilayah VIII	1.039	2.239	3.278	15.390	17.913	33.303	761	436	1.197
LLDikti Wilayah IX	380	4.057	4.437	20.058	27.533	47.591	1.521	1.356	2.877
LLDikti Wilayah X	733	3.551	4.284	15.790	20.361	36.151	1.217	707	1.924
LLDikti Wilayah XI	1.170	2.691	3.861	11.745	14.030	25.775	730	441	1.171
LLDikti Wilayah XII	28	165	193	1.804	2.358	4.162	21	5	26
LLDikti Wilayah XIII	41	525	566	2.964	3.577	6.541	85	75	160
LLDikti Wilayah XIV	94	240	334	2.920	2.320	5.240	51	42	93
Jumlah	24.301	61.739	86.040	283.843	339.735	623.578	24.664	18.238	42.902

Ket :

Jumlah lulusan (L+P) PTS Akademik/The number of graduates (M/F) of Academic Private Higher Education = **804.437**

Jumlah data jenis kelamin yang tidak dilaporkan/ The number of missing values of gender = **10**

TABEL / TABLE : 29A (Lanjutan / Continued)

JUMLAH LULUSAN MENURUT PROGRAM PENDIDIKAN DAN JENIS KELAMIN TIAP LLDIKTI
NUMBER OF GRADUATES BASED ON PROGRAM OF EDUCATION AND GENDER BY REGIONAL OFFICE
STATUS / STATUS : PENDIDIKAN TINGGI AKADEMIK / ACADEMIC HIGHER EDUCATION
PERGURUAN TINGGI (PT) / HIGHER EDUCATION (HE)
TAHUN / YEAR : 2020

Doktor / Doctoral Program			Profesi / Professions			Spesialis / Specialist			Jumlah / Total		
L / M	P / F	Subjml. Sub-	L / M	P / F	Subjml. Sub-	L / M	P / F	Subjml. Sub-	L / M	P / F	Subjml. Sub-
(11)	(12)	(13)	(14)	(15)	(16)	(17)	(18)	(19)	(20)	(21)	(22)
-	-	-	810	1.998	2.808	-	-	-	18.622	29.361	47.983
-	-	-	793	1.681	2.474	-	-	-	15.793	21.167	36.960
244	140	384	1.867	5.506	7.373	4	8	12	69.624	80.780	150.404
163	50	213	1.885	4.164	6.049	-	-	-	57.248	69.610	126.858
48	20	68	783	2.124	2.907	-	-	-	21.034	25.495	46.529
131	53	184	1.696	5.442	7.138	-	-	-	29.146	47.673	76.819
143	51	194	2.919	6.447	9.366	-	-	-	54.285	68.688	122.973
13	5	18	825	1.657	2.482	-	-	-	18.028	22.250	40.278
63	22	85	1.495	3.891	5.386	-	-	-	23.517	36.859	60.376
-	-	-	444	1.810	2.254	-	-	-	18.184	26.429	44.613
-	-	-	512	1.021	1.533	-	-	-	14.157	18.183	32.340
-	-	-	32	137	169	-	-	-	1.885	2.665	4.550
-	-	-	313	489	802	-	-	-	3.403	4.666	8.069
-	-	-	1	17	18	-	-	-	3.066	2.619	5.685
805	341	1.146	14.375	36.384	50.759	4	8	12	347.992	456.445	804.437

TABEL / TABLE : 29B

JUMLAH LULUSAN MENURUT PROGRAM PENDIDIKAN DAN JENIS KELAMIN TIAP LLDIKTI
NUMBER OF GRADUATES BASED ON PROGRAM OF EDUCATION AND GENDER BY REGIONAL OFFICE
STATUS / STATUS : PENDIDIKAN TINGGI VOKASI / VOCATIONAL HIGHER EDUCATION
PERGURUAN TINGGI (PT) / HIGHER EDUCATION (HE)
TAHUN / YEAR : 2020

LLDikti Regional Office	Diploma / Diploma Program			Sarjana / Bachelor Program			Magister / Master Program		
	L / M	P / F	Subjml. Sub-total	L / M	P / F	Subjml. Sub-total	L / M	P / F	Subjml. Sub-total
(1)	(2)	(3)	(4)	(5)	(6)	(7)	(8)	(9)	(10)
LLDikti Wilayah I	1.084	2.815	3.899	-	-	-	-	-	-
LLDikti Wilayah II	1.273	2.088	3.361	-	-	-	-	-	-
LLDikti Wilayah III	3.758	4.559	8.317	-	-	-	-	-	-
LLDikti Wilayah IV	5.573	5.701	11.274	-	-	-	-	-	-
LLDikti Wilayah V	1.085	2.060	3.145	-	-	-	-	-	-
LLDikti Wilayah VI	4.048	4.944	8.992	-	-	-	-	-	-
LLDikti Wilayah VII	1.131	3.513	4.644	-	-	-	-	-	-
LLDikti Wilayah VIII	655	733	1.388	-	-	-	-	-	-
LLDikti Wilayah IX	2.052	4.949	7.001	-	-	-	-	-	-
LLDikti Wilayah X	1.412	2.400	3.812	-	-	-	-	-	-
LLDikti Wilayah XI	1.145	2.288	3.433	-	-	-	-	-	-
LLDikti Wilayah XII	164	330	494	-	-	-	-	-	-
LLDikti Wilayah XIII	344	979	1.323	-	-	-	-	-	-
LLDikti Wilayah XIV	211	178	389	-	-	-	-	-	-
Jumlah	23.935	37.537	61.472	-	-	-	-	-	-

Ket :

Jumlah lulusan (L+P) PTS Vokasi/ The number of graduates (M/F) of Vocational Private Higher Education = **61.472**

Jumlah data jenis kelamin yang tidak dilaporkan/ The number of missing values of gender = **0**

TABEL / TABLE : 29B (Lanjutan / Continued)

JUMLAH LULUSAN MENURUT PROGRAM PENDIDIKAN DAN JENIS KELAMIN TIAP LLDIKTI

NUMBER OF GRADUATES BASED ON PROGRAM OF EDUCATION AND GENDER BY REGIONAL OFFICE

STATUS / STATUS : PENDIDIKAN TINGGI VOKASI / VOCATIONAL HIGHER EDUCATION

PERGURUAN TINGGI (PT) / HIGHER EDUCATION (HE)

TAHUN / YEAR : 2020

Doktor / Doctoral Program			Profesi / Professions			Spesialis / Specialist			Jumlah / Total		
L / M	P / F	Subjml. Sub-	L / M	P / F	Subjml. Sub-	L / M	P / F	Subjml. Sub-	L / M	P / F	Subjml. Sub-
(11)	(12)	(13)	(14)	(15)	(16)	(17)	(18)	(19)	(20)	(21)	(22)
-	-	-	-	-	-	-	-	-	1.084	2.815	3.899
-	-	-	-	-	-	-	-	-	1.273	2.088	3.361
-	-	-	-	-	-	-	-	-	3.758	4.559	8.317
-	-	-	-	-	-	-	-	-	5.573	5.701	11.274
-	-	-	-	-	-	-	-	-	1.085	2.060	3.145
-	-	-	-	-	-	-	-	-	4.048	4.944	8.992
-	-	-	-	-	-	-	-	-	1.131	3.513	4.644
-	-	-	-	-	-	-	-	-	655	733	1.388
-	-	-	-	-	-	-	-	-	2.052	4.949	7.001
-	-	-	-	-	-	-	-	-	1.412	2.400	3.812
-	-	-	-	-	-	-	-	-	1.145	2.288	3.433
-	-	-	-	-	-	-	-	-	164	330	494
-	-	-	-	-	-	-	-	-	344	979	1.323
-	-	-	-	-	-	-	-	-	211	178	389
-	-	-	-	-	-	-	-	-	23.935	37.537	61.472

TABEL / TABLE : 30

PERKEMBANGAN JUMLAH LULUSAN PERGURUAN TINGGI (PT) TIAP PROVINSI

TREND OF HIGHER EDUCATION (HE) GRADUATES BY PROVINCE

STATUS / STATUS : KEMDIKBUD / MoEC

PERGURUAN TINGGI (PT) / HIGHER EDUCATION (HE)

TAHUN / YEAR : 2014/2015-2019/2020

Provinsi Province	2014/2015			2015/2016			2016/2017		
	Negeri Public	Swasta Private	Jumlah Total	Negeri Public	Swasta Private	Jumlah Total	Negeri Public	Swasta Private	Jumlah Total
(1)	(2)	(3)	(4)	(5)	(6)	(7)	(8)	(9)	(10)
D.K.I. Jakarta	86.745	92.439	179.184	93.061	91.880	184.941	93.453	94.425	187.878
Jawa Barat	52.717	90.877	143.594	33.978	95.105	129.083	35.622	97.407	133.029
Banten	2.621	17.181	19.802	2.511	21.850	24.361	2.597	22.705	25.302
Jawa Tengah	17.772	54.150	71.922	28.103	58.817	86.920	29.396	59.756	89.152
D.I. Yogyakarta	10.009	25.395	35.404	21.818	33.457	55.275	22.018	37.616	59.634
Jawa Timur	35.010	88.623	123.633	40.007	87.872	127.879	42.268	89.928	132.196
Aceh	5.476	12.781	18.257	6.942	12.044	18.986	7.982	13.427	21.409
Sumatera Utara	13.073	29.733	42.806	15.573	52.229	67.802	15.590	53.646	69.236
Sumatera Barat	6.762	16.145	22.907	15.094	18.115	33.209	15.157	18.175	33.332
Riau	5.922	12.667	18.589	5.393	15.608	21.001	6.297	15.618	21.915
Kepulauan Riau	709	4.379	5.088	1.495	5.210	6.705	1.536	5.305	6.841
Jambi	2.505	6.889	9.394	3.247	6.226	9.473	3.812	6.245	10.057
Sumatera Selatan	5.008	22.663	27.671	7.175	20.321	27.496	7.207	20.491	27.698
Bangka Belitung	252	1.105	1.357	531	1.075	1.606	674	1.097	1.771
Bengkulu	642	5.011	5.653	2.255	3.908	6.163	2.434	4.005	6.439
Lampung	2.103	14.313	16.416	4.537	14.303	18.840	4.626	14.733	19.359
Kalimantan Barat	1.801	8.504	10.305	6.223	6.815	13.038	6.223	6.860	13.083
Kalimantan Tengah	1.263	3.564	4.827	1.424	2.807	4.231	1.480	2.816	4.296
Kalimantan Selatan	3.714	12.649	16.363	4.966	10.499	15.465	5.073	10.534	15.607
Kalimantan Timur	3.685	8.070	11.755	5.441	7.252	12.693	6.272	7.307	13.579
Kalimantan Utara	-	-	-	1.030	561	1.591	1.079	562	1.641
Sulawesi Utara	12.861	2.488	15.349	7.541	3.616	11.157	7.780	3.802	11.582
Gorontalo	2.425	1.604	4.029	1.876	2.272	4.148	1.926	2.416	4.342
Sulawesi Tengah	936	5.252	6.188	4.058	3.971	8.029	4.133	4.347	8.480
Sulawesi Selatan	11.005	31.645	42.650	14.404	44.611	59.015	15.083	45.932	61.015
Sulawesi Barat	655	1.637	2.292	445	2.678	3.123	445	2.755	3.200
Sulawesi Tenggara	965	5.026	5.991	2.232	6.489	8.721	2.359	6.744	9.103
Maluku	211	1.383	1.594	665	2.869	3.534	963	3.151	4.114
Maluku Utara	1.146	2.817	3.963	974	2.295	3.269	974	2.374	3.348
Bali	1.501	9.950	11.451	4.489	11.053	15.542	4.491	11.083	15.574
Nusa Tenggara Barat	1.246	12.361	13.607	2.104	12.741	14.845	2.222	12.807	15.029
Nusa Tenggara Timur	1.631	6.611	8.242	1.842	8.436	10.278	1.844	8.444	10.288
Papua	291	1.761	2.052	816	2.950	3.766	1.894	2.961	4.855
Papua Barat	229	1.905	2.134	97	1.602	1.699	107	1.650	1.757
INDONESIA	292.891	611.578	904.469	342.347	671.537	1.013.884	355.017	691.124	1.046.141

TABEL / TABLE : 30 (Lanjutan / Continued)

PERKEMBANGAN JUMLAH LULUSAN PERGURUAN TINGGI (PT) TIAP PROVINSI

TREND OF HIGHER EDUCATION (HE) GRADUATES BY PROVINCE

STATUS / STATUS : KEMDIKBUD / MoEC

PERGURUAN TINGGI (PT) / HIGHER EDUCATION (HE)

TAHUN / YEAR : 2014/2015-2019/2020

2017/2018			2018/2019			2019/2020		
Negeri <i>Public</i>	Swasta <i>Private</i>	Jumlah <i>Total</i>	Negeri <i>Public</i>	Swasta <i>Private</i>	Jumlah <i>Total</i>	Negeri <i>Public</i>	Swasta <i>Private</i>	Jumlah <i>Total</i>
(11)	(12)	(13)	(14)	(15)	(16)	(17)	(18)	(19)
81.368	105.637	187.005	31.895	146.327	178.222	30.843	135.164	166.007
39.543	106.163	145.706	56.567	146.150	202.717	52.314	115.805	168.119
2.530	32.566	35.096	59.104	47.846	106.950	60.117	45.887	106.004
31.939	66.949	98.888	46.114	96.613	142.727	35.579	85.811	121.390
23.108	41.100	64.208	32.888	59.468	92.356	30.986	49.674	80.660
55.947	89.440	145.387	85.737	144.245	229.982	71.474	127.617	199.091
9.613	11.723	21.336	12.532	11.033	23.565	9.755	9.392	19.147
15.194	52.170	67.364	17.503	60.126	77.629	15.789	51.882	67.671
14.945	19.937	34.882	19.424	25.611	45.035	18.821	18.344	37.165
8.058	14.018	22.076	10.254	20.981	31.235	8.391	18.307	26.698
1.706	5.385	7.091	2.481	5.924	8.405	1.590	5.538	7.128
3.970	5.726	9.696	5.668	6.956	12.624	5.567	6.236	11.803
8.152	19.253	27.405	13.432	25.824	39.256	8.034	20.246	28.280
977	742	1.719	1.327	1.876	3.203	1.056	995	2.051
3.181	3.853	7.034	4.795	7.168	11.963	4.610	5.693	10.303
5.628	13.858	19.486	7.591	15.993	23.584	6.944	13.387	20.331
6.554	6.939	13.493	10.744	9.270	20.014	9.961	8.689	18.650
2.094	2.538	4.632	2.360	3.441	5.801	2.697	3.823	6.520
5.708	10.367	16.075	7.836	13.322	21.158	8.824	11.810	20.634
6.783	6.070	12.853	7.500	11.132	18.632	7.791	10.384	18.175
903	484	1.387	1.234	1.231	2.465	976	1.067	2.043
-	-	-	-	-	-	-	-	-
8.191	4.223	12.414	10.026	5.105	15.131	10.200	4.730	14.930
2.899	2.377	5.276	4.504	3.022	7.526	2.824	2.483	5.307
4.836	5.687	10.523	4.889	6.121	11.010	5.869	4.877	10.746
14.262	45.305	59.567	19.198	57.091	76.289	16.478	47.761	64.239
206	2.616	2.822	162	2.627	2.789	175	1.779	1.954
4.249	6.141	10.390	8.412	7.407	15.819	4.559	5.754	10.313
3.414	3.570	6.984	3.044	2.524	5.568	2.408	2.952	5.360
1.190	2.506	3.696	2.386	2.535	4.921	2.407	2.092	4.499
8.191	11.655	19.846	14.962	17.517	32.479	12.118	17.499	29.617
3.942	10.777	14.719	6.836	13.379	20.215	5.029	11.644	16.673
5.534	8.073	13.607	6.376	12.540	18.916	5.862	12.523	18.385
3.423	3.517	6.940	4.216	4.494	8.710	2.114	4.258	6.372
1.643	2.129	3.772	2.721	2.217	4.938	2.783	1.816	4.599
389.881	723.494	1.113.375	524.718	997.116	1.521.834	464.945	865.919	1.330.864

07

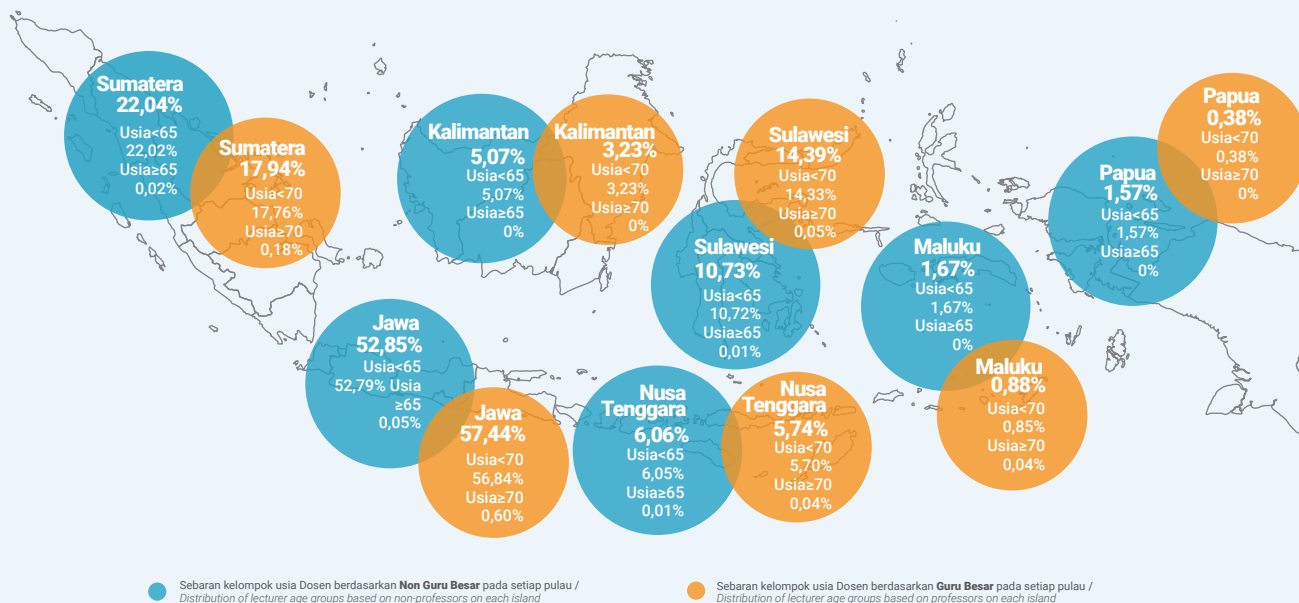
DOSEN

LECTURERS



Dosen adalah pendidik profesional dan ilmuwan dengan tugas utama mentransformasikan, mengembangkan, dan menyebarkan Ilmu Pengetahuan dan Teknologi melalui Pendidikan, Penelitian, dan Pengabdian kepada Masyarakat. Saat ini, jumlah dosen di Indonesia sebanyak 312.890 jiwa. Berdasarkan ikatan kerja, dosen dibagi menjadi dosen tetap dan tidak tetap dengan jabatan fungsional yaitu guru besar, lektor kepala, lektor, asisten ahli, dan tanpa jabatan. Selain itu, dosen memiliki nomor registrasi yang terdiri dari NIDN (Nomor Induk Dosen Nasional), NUP (Nomor Urut Pendidik), dan NIDK (Nomor Induk Dosen Khusus). Nomor registrasi tersebut digunakan untuk menentukan batas maksimal usia pensiun untuk dosen. Untuk menggambarkan tentang kondisi dosen pada usia pensiun, maka dibuatlah infografis dosen berdasarkan jabatan fungsional, kelompok dosen, dan jenis kelamin.

Lecturers are professional educators and scientists with the main task of transforming, developing and disseminating Science and Technology through Education, Research, and Community Service. Currently, the number of lecturers in Indonesia is 312.890. Based on the work bond, lecturers are divided into permanent and non-permanent lecturers with functional positions, namely professor, head lecturer, lecturer, expert assistant, and without a position. In addition, lecturers have registration numbers consisting of NIDN (National Lecturer Identification Number), NUP (Educator Serial Number), and NIDK (Special Lecturer Identification Number). The registration number is used to determine the maximum retirement age for lecturers. To describe the condition of lecturers at retirement age, lecturer infographics are made based on functional positions, lecturer groups, and gender.



Bagaimana sebaran dosen pensiun (NIDN) untuk guru besar dan non guru besar tiap pulau?

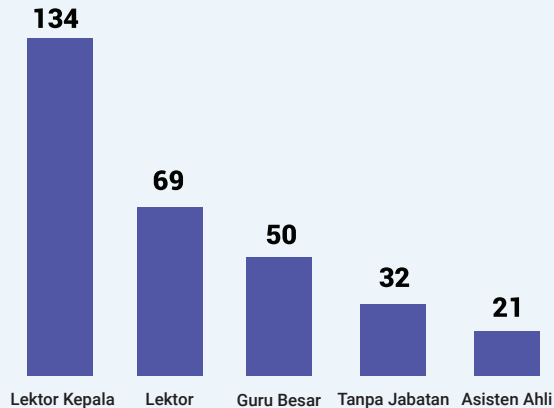
How is the distribution of pension lecturers (NIDN) for professors and non-professors on each island?

Jabatan Dosen Non Guru besar maupun Dosen Guru Besar dengan kriteria usia lebih atau sama dengan 65 tahun dan lebih atau sama dengan 70 tahun (usia pensiun) paling banyak terdapat di pulau Jawa kemudian disusul pulau Sumatera. Pada dosen Jabatan Fungsional Non Guru besar mencapai 0,05% yang memasuki usia pensiun pada pulau Jawa, dan 0,02% pada pulau Sumatera. Untuk Dosen Jabatan Fungsional Guru besar mencapai 0,60% yang memasuki usia pensiun terdapat pada pulau Jawa, dan 0,18% pada pulau Sumatera.

Persentase jumlah dosen dengan jabatan fungsional Guru Besar yang memasuki usia pensiun pada pulau Jawa dan Sumatera jauh lebih besar daripada persentase dosen dengan Jabatan Fungsional Non Guru Besar yang memasuki usia pensiun. Sementara data pulau Kalimantan dan pulau Papua menunjukkan tidak terdapat Dosen Guru Besar yang memasuki usia pensiun.

The positions of non-professors and lecturers with the criteria of being over or equal to 65 years and over or equal to 70 years (retirement age) are mostly found in Java, followed by Sumatera. For non-professor functional positions, the lecturers reached 0.05% who entered retirement age on the island of Java, and 0.02% on the island of Sumatera. For Lecturers with Functional Positions, professors reach 0.60% who enter retirement age on the island of Java, and 0.18% on the island of Sumatera.

The percentage of lecturers with professorial functional positions who enter retirement age on the islands of Java and Sumatera is much greater than the percentage of lecturers with non-professor functional positions who enter retirement age. Meanwhile, the data for Kalimantan and Papua islands show that there are no professors who have entered retirement age.



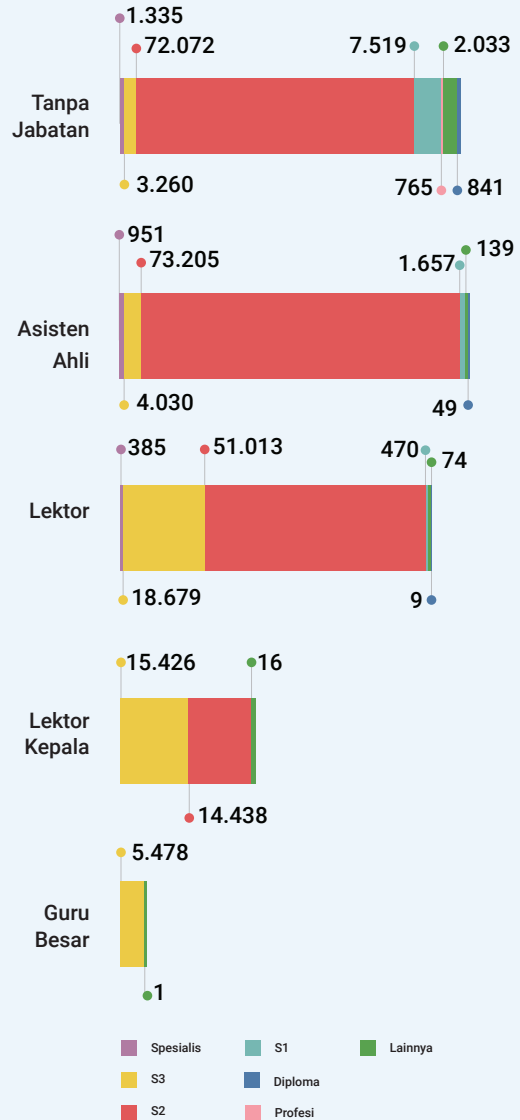
Jumlah Dosen Pensiun berdasarkan Jabatan Fungsional /
Number of Lecturers Retiring by Functional Position

Bagaimana kondisi dosen pensiun (NIDN) berdasarkan Jabatan Fungsional?


How is the condition of pension lecturers (NIDN) based on functional positions?

Pada tahun ajaran 2020, sebanyak 306 dosen dengan kelompok registrasi NIDN memasuki usia pensiun. Dari data tersebut, kelompok jabatan fungsional Lektor Kepala memiliki jumlah pensiun terbanyak dengan angka 134 dosen. Sedangkan untuk jabatan fungsional Guru Besar jumlah dosen pensiun berjumlah 50 orang atau hampir 1% dari jumlah keseluruhan Guru Besar. Sedangkan dosen dengan jabatan fungsional Lektor Kepala yang memiliki jumlah pensiun terbanyak ternyata hanya 0,4% dari keseluruhan dosen pada jabatan fungsional tersebut.

In the 2020 academic year, as many as 306 lecturers with the NIDN registration group entered retirement age. From these data, the head lecturers functional position group has the largest number of pensions with 134 lecturers. As for the functional positions of professors, the number of retired lecturers is 50 people or almost 1% of the total number of professors. Meanwhile, lecturers with functional positions Head lecturers who have the largest number of pensions are only 0.4% of all lecturers in that functional position.



Jumlah Dosen berdasarkan Jabatan Fungsional /
Number of Lecturers based on Functional Position



Jumlah Dosen Pensiun pada Jabatan Fungsional berdasarkan Kelompok Dosen pada tiap Jenis Kelamin /
Number of Lecturers Retiring in Functional Positions based on Lecturer Groups for each Gender

Bagaimana kondisi dosen pensiun (NIDN) berdasarkan kelompok dosen dan jenis kelamin?

Grafik tersebut menunjukkan dosen pensiun berdasarkan kelompok dosen pada tiap jenis kelamin yang memiliki jenis registrasi NIDN.

Pada seluruh jabatan fungsional dan seluruh kelompok dosen, jenis kelamin laki-laki selalu memiliki jumlah pensiun yang lebih banyak dibanding dengan jenis kelamin perempuan. Hal ini sejalan dengan jumlah dosen berjenis kelamin laki-laki yang lebih banyak dari pada berjenis kelamin perempuan.

Pada Dosen Jabatan Non Guru Besar, jumlah dosen pensiun lebih banyak pada kelompok dosen tetap. Sedangkan Dosen Jabatan Guru Besar jumlah dosen pensiun justru lebih banyak pada kelompok dosen tidak tetap.

How is the condition of pension lecturers (NIDN) based on the lecturer group and gender?

The graph shows pension lecturers based on the group of lecturers in each gender who has the type of NIDN registration.

In all functional positions and in all lecturer groups, male gender always has a higher number of pensions than female gender. This is in line with the number of male lecturers who are more than female.

In non-professorship lecturers, the number of retired lecturers is more in the permanent lecturer group. Meanwhile, the number of lecturers in the position of professor is higher in the non-permanent lecturer group.

TABEL / TABLE : 31

JUMLAH DOSEN MENURUT BENTUK PERGURUAN TINGGI TIAP PROVINSI

NUMBER OF LECTURERS BASED ON FORM OF HIGHER EDUCATION INSTITUTION BY PROVINCE

STATUS / STATUS : NASIONAL / NATIONAL

PERGURUAN TINGGI (PT) / HIGHER EDUCATION (HE)

TAHUN / YEAR : 2020

Provinsi <i>Province</i>	Universitas <i>University</i>	Institut <i>Institute</i>	Sekolah Tinggi <i>Sch. of High Learning</i>	Akademi <i>Academy</i>	Akademi Komunitas <i>Community College</i>	Politeknik <i>Polytechnic</i>	Jumlah <i>Total</i>
(1)	(2)	(3)	(4)	(5)	(6)	(7)	(8)
D.K.I. Jakarta	21.471	2.572	5.703	1.026	-	1.365	32.137
Jawa Barat	19.236	5.463	9.889	1.338	10	3.660	39.596
Banten	8.190	251	2.701	396	-	642	12.180
Jawa Tengah	16.180	1.894	3.888	1.015	13	2.155	25.145
D.I. Yogyakarta	10.894	796	1.769	381	13	415	14.268
Jawa Timur	24.770	5.419	7.250	894	58	2.479	40.870
Aceh	6.346	567	1.751	592	20	739	10.015
Sumatera Utara	10.143	1.476	4.144	1.327	-	1.149	18.239
Sumatera Barat	5.298	776	2.043	313	-	744	9.174
Riau	4.038	144	1.651	287	-	371	6.491
Kepulauan Riau	1.199	111	811	43	-	278	2.442
Jambi	1.903	349	1.181	193	-	167	3.793
Sumatera Selatan	4.570	56	2.061	425	10	753	7.875
Bangka Belitung	194	187	255	93	7	144	880
Bengkulu	1.713	387	328	64	7	194	2.693
Lampung	3.878	936	1.399	400	-	428	7.041
Kalimantan Barat	1.542	531	779	299	-	735	3.886
Kalimantan Tengah	1.296	248	599	89	-	149	2.381
Kalimantan Selatan	2.584	41	1.256	324	-	553	4.758
Kalimantan Timur	2.426	531	908	152	4	664	4.685
Kalimantan Utara	420	-	90	9	-	120	639
Sulawesi Utara	3.379	279	789	188	15	542	5.192
Gorontalo	1.633	221	150	-	-	116	2.120
Sulawesi Tengah	2.636	196	712	200	-	199	3.943
Sulawesi Selatan	9.514	784	4.225	1.095	17	1.281	16.916
Sulawesi Barat	745	114	579	44	-	49	1.531
Sulawesi Tenggara	2.887	312	683	329	9	257	4.477
Maluku	1.645	285	726	59	-	478	3.193
Maluku Utara	1.387	151	443	52	-	192	2.225
Bali	4.637	981	1.041	93	20	864	7.636
Nusa Tenggara Barat	3.905	334	1.582	85	5	189	6.100
Nusa Tenggara Timur	3.240	181	898	121	-	663	5.103
Papua	1.820	181	912	155	-	192	3.260
Papua Barat	1.263	17	472	-	-	254	2.006
INDONESIA	186.982	26.771	63.668	12.081	208	23.180	312.890

TABEL / TABLE : 31A

JUMLAH DOSEN MENURUT BENTUK PERGURUAN TINGGI TIAP PROVINSI

NUMBER OF LECTURERS BASED ON FORM OF HIGHER EDUCATION INSTITUTION BY PROVINCE

STATUS / STATUS : KEMDIKBUD / MoEC

PERGURUAN TINGGI (PT) / HIGHER EDUCATION (HE)

TAHUN / YEAR : 2020

Provinsi Province	Universitas University	Institut Institute	Sekolah Tinggi Sch. of High. Learning	Akademi Academy	Akademi Komunitas Community College	Politeknik Polytechnic	Jumlah Total
(1)	(2)	(3)	(4)	(5)	(6)	(7)	(8)
D.K.I. Jakarta	20.234	2.433	4.290	1.005	-	773	28.735
Jawa Barat	18.343	4.170	6.948	1.313	10	2.696	33.480
Banten	7.935	114	1.975	396	-	224	10.644
Jawa Tengah	15.544	487	2.701	898	13	1.377	21.020
D.I. Yogyakarta	10.218	758	1.346	350	13	223	12.908
Jawa Timur	23.604	2.522	4.875	791	58	1.729	33.579
Aceh	5.720	59	1.003	407	20	449	7.658
Sumatera Utara	9.635	1.154	2.694	1.144	-	776	15.403
Sumatera Barat	4.777	372	1.690	313	-	505	7.657
Riau	3.095	78	1.065	287	-	274	4.799
Kepulauan Riau	1.199	84	377	43	-	236	1.939
Jambi	1.474	-	767	193	-	28	2.462
Sumatera Selatan	4.035	-	1.733	365	10	524	6.667
Bangka Belitung	194	66	255	93	7	68	683
Bengkulu	1.713	-	261	64	7	70	2.115
Lampung	3.454	529	848	400	-	240	5.471
Kalimantan Barat	1.542	249	509	237	-	602	3.139
Kalimantan Tengah	1.296	-	447	35	-	74	1.852
Kalimantan Selatan	2.225	-	1.010	273	-	453	3.961
Kalimantan Timur	2.426	280	686	146	4	580	4.122
Kalimantan Utara	420	-	72	9	-	120	621
Sulawesi Utara	3.379	59	559	188	15	365	4.565
Gorontalo	1.633	-	150	-	-	48	1.831
Sulawesi Tengah	2.636	-	572	190	-	30	3.428
Sulawesi Selatan	8.644	69	3.560	947	-	845	14.065
Sulawesi Barat	745	9	427	44	-	-	1.225
Sulawesi Tenggara	2.887	137	583	206	-	169	3.982
Maluku	1.645	-	612	59	-	356	2.672
Maluku Utara	1.387	-	370	52	-	128	1.937
Bali	4.637	774	807	93	20	574	6.905
Nusa Tenggara Barat	3.547	84	1.206	57	5	53	4.952
Nusa Tenggara Timur	3.240	181	621	121	-	425	4.588
Papua	1.820	101	629	155	-	65	2.770
Papua Barat	1.263	17	334	-	-	105	1.719
INDONESIA	176.546	14.786	45.982	10.874	182	15.184	263.554

TABEL / TABLE : 31B

JUMLAH DOSEN MENURUT BENTUK PERGURUAN TINGGI TIAP PROVINSI

NUMBER OF LECTURERS BASED ON FORM OF HIGHER EDUCATION INSTITUTION BY PROVINCE

STATUS / STATUS : NEGERI / PUBLIC

PERGURUAN TINGGI (PT) / HIGHER EDUCATION (HE)

TAHUN / YEAR : 2020

Provinsi <i>Province</i>	Universitas <i>University</i>	Institut <i>Institute</i>	Sekolah Tinggi <i>Sch. of High.</i>	Akademi <i>Academy</i>	Akademi Komunitas <i>Community College</i>	Politeknik <i>Polytechnic</i>	Jumlah <i>Total</i>
(1)	(2)	(3)	(4)	(5)	(6)	(7)	(8)
D.K.I. Jakarta	3.927	-	-	-	-	176	4.103
Jawa Barat	4.360	3.035	-	-	-	1.155	8.550
Banten	1.473	-	-	-	-	-	1.473
Jawa Tengah	6.109	229	-	-	-	490	6.828
D.I. Yogyakarta	4.472	285	-	-	-	-	4.757
Jawa Timur	8.363	1.066	-	-	35	1.472	10.936
Aceh	3.138	59	-	-	20	319	3.536
Sumatera Utara	2.680	-	-	-	-	343	3.023
Sumatera Barat	2.820	230	-	-	-	491	3.541
Riau	1.325	-	-	-	-	154	1.479
Kepulauan Riau	196	-	-	-	-	199	395
Jambi	967	-	-	-	-	-	967
Sumatera Selatan	1.493	-	-	-	-	381	1.874
Bangka Belitung	194	-	-	-	-	63	257
Bengkulu	860	-	-	-	7	-	867
Lampung	1.447	374	-	-	-	206	2.027
Kalimantan Barat	1.032	-	-	-	-	528	1.560
Kalimantan Tengah	802	-	-	-	-	-	802
Kalimantan Selatan	1.264	-	-	-	-	279	1.543
Kalimantan Timur	1.186	147	-	-	-	476	1.809
Kalimantan Utara	317	-	-	-	-	-	317
Sulawesi Utara	2.335	-	-	-	-	365	2.700
Gorontalo	786	-	-	-	-	-	786
Sulawesi Tengah	1.477	-	-	-	-	-	1.477
Sulawesi Selatan	2.953	-	-	-	-	498	3.451
Sulawesi Barat	370	-	-	-	-	-	370
Sulawesi Tenggara	1.833	-	-	-	-	-	1.833
Maluku	1.097	-	-	-	-	356	1.453
Maluku Utara	646	-	-	-	-	-	646
Bali	2.297	205	-	-	-	442	2.944
Nusa Tenggara Barat	1.209	-	-	-	-	-	1.209
Nusa Tenggara Timur	1.197	-	-	-	-	357	1.554
Papua	991	6	-	-	-	-	997
Papua Barat	535	-	-	-	-	54	589
INDONESIA	66.151	5.636	-	-	62	8.804	80.653

TABEL / TABLE : 31C

JUMLAH DOSEN MENURUT BENTUK PERGURUAN TINGGI TIAP PROVINSI

NUMBER OF LECTURERS BASED ON FORM OF HIGHER EDUCATION INSTITUTION BY PROVINCE

STATUS / STATUS : SWASTA / PRIVATE

PERGURUAN TINGGI (PT) / HIGHER EDUCATION (HE)

TAHUN / YEAR : 2020

Provinsi Province	Universitas University	Institut Institute	Sekolah Tinggi Sch. of High. Learning	Akademi Academy	Akademi Komunitas Community College	Politeknik Polytechnic	Jumlah Total
(1)	(2)	(3)	(4)	(5)	(6)	(7)	(8)
D.K.I. Jakarta	16.307	2.433	4.290	1.005	-	597	24.632
Jawa Barat	13.983	1.135	6.948	1.313	10	1.541	24.930
Banten	6.462	114	1.975	396	-	224	9.171
Jawa Tengah	9.435	258	2.701	898	13	887	14.192
D.I. Yogyakarta	5.746	473	1.346	350	13	223	8.151
Jawa Timur	15.241	1.456	4.875	791	23	257	22.643
Aceh	2.582	-	1.003	407	-	130	4.122
Sumatera Utara	6.955	1.154	2.694	1.144	-	433	12.380
Sumatera Barat	1.957	142	1.690	313	-	14	4.116
Riau	1.770	78	1.065	287	-	120	3.320
Kepulauan Riau	1.003	84	377	43	-	37	1.544
Jambi	507	-	767	193	-	28	1.495
Sumatera Selatan	2.542	-	1.733	365	10	143	4.793
Bangka Belitung	-	66	255	93	7	5	426
Bengkulu	853	-	261	64	-	70	1.248
Lampung	2.007	155	848	400	-	34	3.444
Kalimantan Barat	510	249	509	237	-	74	1.579
Kalimantan Tengah	494	-	447	35	-	74	1.050
Kalimantan Selatan	961	-	1.010	273	-	174	2.418
Kalimantan Timur	1.240	133	686	146	4	104	2.313
Kalimantan Utara	103	-	72	9	-	120	304
Sulawesi Utara	1.044	59	559	188	15	-	1.865
Gorontalo	847	-	150	-	-	48	1.045
Sulawesi Tengah	1.159	-	572	190	-	30	1.951
Sulawesi Selatan	5.691	69	3.560	947	-	347	10.614
Sulawesi Barat	375	9	427	44	-	-	855
Sulawesi Tenggara	1.054	137	583	206	-	169	2.149
Maluku	548	-	612	59	-	-	1.219
Maluku Utara	741	-	370	52	-	128	1.291
Bali	2.340	569	807	93	20	132	3.961
Nusa Tenggara Barat	2.338	84	1.206	57	5	53	3.743
Nusa Tenggara Timur	2.043	181	621	121	-	68	3.034
Papua	829	95	629	155	-	65	1.773
Papua Barat	728	17	334	-	-	51	1.130
INDONESIA	110.395	9.150	45.982	10.874	120	6.380	182.901

TABEL / TABLE : 32

JUMLAH DOSEN MENURUT JENIS KELAMIN DAN STATUS KEPEGAWAIAN TIAP PROVINSI

NUMBER OF LECTURERS BASED ON GENDER AND PERSONNEL STATUS BY PROVINCE

STATUS / STATUS : KEMDIKBUD / MoEC

PERGURUAN TINGGI (PT) / HIGHER EDUCATION (HE)

TAHUN / YEAR : 2020

Provinsi Province	Laki-laki / Male					Perempuan / Female					Laki-laki + Perempuan / Male + Female		
	Nasional National	Kemdikbud / MoEC			Nasional National	Kemdikbud / MoEC			Nasional National	Kemdikbud / MoEC			
		Negeri Public	Swasta Private	Sub.Jml Sub.Total		Negeri Public	Swasta Private	Sub.Jml Sub.Total		Negeri Public	Swasta Private	Sub.Jml Sub.Total	
(1)	(2)	(3)	(4)	(5)	(2)	(6)	(7)	(8)	(2)	(9)	(10)	(11)	
D.K.I. Jakarta	18.185	2.009	13.961	15.970	13.952	2.094	10.671	12.765	32.137	4.103	24.632	28.735	
Jawa Barat	23.607	5.142	14.318	19.460	15.989	3.408	10.612	14.020	39.596	8.550	24.930	33.480	
Banten	7.470	792	5.560	6.352	4.710	681	3.611	4.292	12.180	1.473	9.171	10.644	
Jawa Tengah	14.073	4.030	7.389	11.419	11.072	2.798	6.803	9.601	25.145	6.828	14.192	21.020	
D.I. Yogyakarta	7.971	2.869	4.253	7.122	6.297	1.888	3.898	5.786	14.268	4.757	8.151	12.908	
Jawa Timur	22.704	6.102	11.878	17.980	18.166	4.834	10.765	15.599	40.870	10.936	22.643	33.579	
Aceh	5.670	2.078	2.196	4.274	4.345	1.458	1.926	3.384	10.015	3.536	4.122	7.658	
Sumatera Utara	9.374	1.636	6.113	7.749	8.865	1.387	6.267	7.654	18.239	3.023	12.380	15.403	
Sumatera Barat	4.222	1.823	1.600	3.423	4.952	1.718	2.516	4.234	9.174	3.541	4.116	7.657	
Riau	3.423	855	1.638	2.493	3.068	624	1.682	2.306	6.491	1.479	3.320	4.799	
Kepulauan Riau	1.443	222	888	1.110	999	173	656	829	2.442	395	1.544	1.939	
Jambi	2.042	520	733	1.253	1.751	447	762	1.209	3.793	967	1.495	2.462	
Sumatera Selatan	3.843	981	2.213	3.194	4.032	893	2.580	3.473	7.875	1.874	4.793	6.667	
Bangka Belitung	485	163	219	382	395	94	207	301	880	257	426	683	
Bengkulu	1.399	486	595	1.081	1.294	381	653	1.034	2.693	867	1.248	2.115	
Lampung	3.843	1.159	1.775	2.934	3.198	868	1.669	2.537	7.041	2.027	3.444	5.471	
Kalimantan Barat	2.189	913	810	1.723	1.697	647	769	1.416	3.886	1.560	1.579	3.139	
Kalimantan Tengah	1.282	440	559	999	1.099	362	491	853	2.381	802	1.050	1.852	
Kalimantan Selatan	2.607	894	1.264	2.158	2.151	649	1.154	1.803	4.758	1.543	2.418	3.961	
Kalimantan Timur	2.765	1.082	1.345	2.427	1.920	727	968	1.695	4.685	1.809	2.313	4.122	
Kalimantan Utara	363	164	184	348	276	153	120	273	639	317	304	621	
Sulawesi Utara	2.777	1.422	985	2.407	2.415	1.278	880	2.158	5.192	2.700	1.865	4.565	
Gorontalo	1.092	414	522	936	1.028	372	523	895	2.120	786	1.045	1.831	
Sulawesi Tengah	2.290	903	1.107	2.010	1.653	574	844	1.418	3.943	1.477	1.951	3.428	
Sulawesi Selatan	9.200	2.119	5.369	7.488	7.716	1.332	5.245	6.577	16.916	3.451	10.614	14.065	
Sulawesi Barat	845	182	458	640	686	188	397	585	1.531	370	855	1.225	
Sulawesi Tenggara	2.684	1.186	1.223	2.409	1.793	647	926	1.573	4.477	1.833	2.149	3.982	
Maluku	1.793	795	715	1.510	1.400	658	504	1.162	3.193	1.453	1.219	2.672	
Maluku Utara	1.462	414	870	1.284	763	232	421	653	2.225	646	1.291	1.937	
Bali	4.481	1.872	2.179	4.051	3.155	1.072	1.782	2.854	7.636	2.944	3.961	6.905	
Nusa Tenggara Barat	3.887	788	2.308	3.096	2.213	421	1.435	1.856	6.100	1.209	3.743	4.952	
Nusa Tenggara Timur	2.952	928	1.769	2.697	2.151	626	1.265	1.891	5.103	1.554	3.034	4.588	
Papua	1.967	582	1.086	1.668	1.293	415	687	1.102	3.260	997	1.773	2.770	
Papua Barat	1.161	336	653	989	845	253	477	730	2.006	589	1.130	1.719	
INDONESIA	175.551	46.301	98.735	145.036	137.339	34.352	84.166	118.518	312.890	80.653	182.901	263.554	

TABEL / TABLE : 32A

JUMLAH DOSEN MENURUT JENIS KELAMIN DAN STATUS KEPEGAWAIAN TIAP PROVINSI
NUMBER OF LECTURERS BASED ON GENDER AND PERSONNEL STATUS BY PROVINCE
STATUS / STATUS : PENDIDIKAN TINGGI AKADEMIK / ACADEMIC HIGHER EDUCATION
PERGURUAN TINGGI (PT) / HIGHER EDUCATION (HE)
TAHUN / YEAR : 2020

Provinsi Province	Laki-laki / Male				Perempuan / Female				Laki-laki + Perempuan / Male + Female			
	Nasional National	Kemdikbud / MoEC			Nasional National	Kemdikbud / MoEC			Nasional National	Kemdikbud / MoEC		
		Negeri Public	Swasta Private	Sub.Jml Sub.Total		Negeri Public	Swasta Private	Sub.Jml Sub.Total		Negeri Public	Swasta Private	Sub.Jml Sub.Total
(1)	(2)	(3)	(4)	(5)	(2)	(6)	(7)	(8)	(2)	(9)	(10)	(11)
D.K.I. Jakarta	16.976	1.894	13.169	15.063	12.770	2.033	9.861	11.894	29.746	3.927	23.030	26.957
Jawa Barat	20.868	4.379	12.737	17.116	13.720	3.016	9.329	12.345	34.588	7.395	22.066	29.461
Banten	6.826	792	5.236	6.028	4.316	681	3.315	3.996	11.142	1.473	8.551	10.024
Jawa Tengah	12.331	3.698	6.490	10.188	9.631	2.640	5.904	8.544	21.962	6.338	12.394	18.732
D.I. Yogyakarta	7.587	2.869	3.984	6.853	5.872	1.888	3.581	5.469	13.459	4.757	7.565	12.322
Jawa Timur	20.876	5.154	11.450	16.604	16.563	4.275	10.122	14.397	37.439	9.429	21.572	31.001
Aceh	5.028	1.820	1.977	3.797	3.636	1.377	1.608	2.985	8.664	3.197	3.585	6.782
Sumatera Utara	8.292	1.404	5.468	6.872	7.471	1.276	5.335	6.611	15.763	2.680	10.803	13.483
Sumatera Barat	3.764	1.566	1.500	3.066	4.353	1.484	2.289	3.773	8.117	3.050	3.789	6.839
Riau	3.137	741	1.487	2.228	2.696	584	1.426	2.010	5.833	1.325	2.913	4.238
Kepulauan Riau	1.273	103	848	951	848	93	616	709	2.121	196	1.464	1.660
Jambi	1.905	520	641	1.161	1.528	447	633	1.080	3.433	967	1.274	2.241
Sumatera Selatan	3.290	755	2.007	2.762	3.397	738	2.268	3.006	6.687	1.493	4.275	5.768
Bangka Belitung	357	109	169	278	279	85	152	237	636	194	321	515
Bengkulu	1.302	483	541	1.024	1.126	377	573	950	2.428	860	1.114	1.974
Lampung	3.492	1.053	1.595	2.648	2.721	768	1.415	2.183	6.213	1.821	3.010	4.831
Kalimantan Barat	1.632	574	679	1.253	1.220	458	589	1.047	2.852	1.032	1.268	2.300
Kalimantan Tengah	1.185	440	503	943	958	362	438	800	2.143	802	941	1.743
Kalimantan Selatan	2.125	712	1.028	1.740	1.756	552	943	1.495	3.881	1.264	1.971	3.235
Kalimantan Timur	2.280	753	1.219	1.972	1.585	580	840	1.420	3.865	1.333	2.059	3.392
Kalimantan Utara	300	164	121	285	210	153	54	207	510	317	175	492
Sulawesi Utara	2.414	1.219	904	2.123	2.033	1.116	758	1.874	4.447	2.335	1.662	3.997
Gorontalo	1.043	414	491	905	961	372	506	878	2.004	786	997	1.783
Sulawesi Tengah	2.135	903	1.018	1.921	1.409	574	713	1.287	3.544	1.477	1.731	3.208
Sulawesi Selatan	8.030	1.814	4.847	6.661	6.493	1.139	4.473	5.612	14.523	2.953	9.320	12.273
Sulawesi Barat	804	182	439	621	634	188	372	560	1.438	370	811	1.181
Sulawesi Tenggara	2.414	1.186	1.045	2.231	1.468	647	729	1.376	3.882	1.833	1.774	3.607
Maluku	1.504	578	692	1.270	1.152	519	468	987	2.656	1.097	1.160	2.257
Maluku Utara	1.319	414	744	1.158	662	232	367	599	1.981	646	1.111	1.757
Bali	3.924	1.562	2.072	3.634	2.735	940	1.644	2.584	6.659	2.502	3.716	6.218
Nusa Tenggara Barat	3.766	788	2.257	3.045	2.055	421	1.371	1.792	5.821	1.209	3.628	4.837
Nusa Tenggara Timur	2.558	715	1.678	2.393	1.761	482	1.167	1.649	4.319	1.197	2.845	4.042
Papua	1.801	582	965	1.547	1.112	415	588	1.003	2.913	997	1.553	2.550
Papua Barat	1.022	304	623	927	730	231	456	687	1.752	535	1.079	1.614
INDONESIA	157.560	40.644	90.624	131.268	119.861	31.143	74.903	106.046	277.421	71.787	165.527	237.314

TABEL / TABLE : 32B

JUMLAH DOSEN MENURUT JENIS KELAMIN DAN STATUS KEPEGAWAIAN TIAP PROVINSI
NUMBER OF LECTURERS BASED ON GENDER AND PERSONNEL STATUS BY PROVINCE
STATUS / STATUS : PENDIDIKAN TINGGI VOKASI / VOCATIONAL HIGHER EDUCATION
PERGURUAN TINGGI (PT) / HIGHER EDUCATION (HE)
TAHUN / YEAR : 2020

Provinsi Province	Laki-laki / Male				Laki-laki / Male				Laki-laki + Perempuan / Male + Female			
	Nasional National	Kemdikbud / MoEC			Nasional National	Kemdikbud / MoEC			Nasional National	Kemdikbud / MoEC		
		Negeri Public	Swasta Private	Sub.Jml Sub.Total		Negeri Public	Swasta Private	Sub.Jml Sub.Total		Negeri Public	Swasta Private	Sub.Jml Sub.Total
(1)	(2)	(3)	(4)	(5)	(2)	(6)	(7)	(8)	(2)	(9)	(10)	(11)
D.K.I. Jakarta	1.209	115	792	907	1.182	61	810	871	2.391	176	1.602	1.778
Jawa Barat	2.739	763	1.581	2.344	2.269	392	1.283	1.675	5.008	1.155	2.864	4.019
Banten	644	-	324	324	394	-	296	296	1.038	-	620	620
Jawa Tengah	1.742	332	899	1.231	1.441	158	899	1.057	3.183	490	1.798	2.288
D.I. Yogyakarta	384	-	269	269	425	-	317	317	809	-	586	586
Jawa Timur	1.828	948	428	1.376	1.603	559	643	1.202	3.431	1.507	1.071	2.578
Aceh	642	258	219	477	709	81	318	399	1.351	339	537	876
Sumatera Utara	1.082	232	645	877	1.394	111	932	1.043	2.476	343	1.577	1.920
Sumatera Barat	458	257	100	357	599	234	227	461	1.057	491	327	818
Riau	286	114	151	265	372	40	256	296	658	154	407	561
Kepulauan Riau	170	119	40	159	151	80	40	120	321	199	80	279
Jambi	137	-	92	92	223	-	129	129	360	-	221	221
Sumatera Selatan	553	226	206	432	635	155	312	467	1.188	381	518	899
Bangka Belitung	128	54	50	104	116	9	55	64	244	63	105	168
Bengkulu	97	3	54	57	168	4	80	84	265	7	134	141
Lampung	351	106	180	286	477	100	254	354	828	206	434	640
Kalimantan Barat	557	339	131	470	477	189	180	369	1.034	528	311	839
Kalimantan Tengah	97	-	56	56	141	-	53	53	238	-	109	109
Kalimantan Selatan	482	182	236	418	395	97	211	308	877	279	447	726
Kalimantan Timur	485	329	126	455	335	147	128	275	820	476	254	730
Kalimantan Utara	63	-	63	63	66	-	66	66	129	-	129	129
Sulawesi Utara	363	203	81	284	382	162	122	284	745	365	203	568
Gorontalo	49	-	31	31	67	-	17	17	116	-	48	48
Sulawesi Tengah	155	-	89	89	244	-	131	131	399	-	220	220
Sulawesi Selatan	1.170	305	522	827	1.223	193	772	965	2.393	498	1.294	1.792
Sulawesi Barat	41	-	19	19	52	-	25	25	93	-	44	44
Sulawesi Tenggara	270	-	178	178	325	-	197	197	595	-	375	375
Maluku	289	217	23	240	248	139	36	175	537	356	59	415
Maluku Utara	143	-	126	126	101	-	54	54	244	-	180	180
Bali	557	310	107	417	420	132	138	270	977	442	245	687
Nusa Tenggara Barat	121	-	51	51	158	-	64	64	279	-	115	115
Nusa Tenggara Timur	394	213	91	304	390	144	98	242	784	357	189	546
Papua	166	-	121	121	181	-	99	99	347	-	220	220
Papua Barat	139	32	30	62	115	22	21	43	254	54	51	105
INDONESIA	17.991	5.657	8.111	13.768	17.478	3.209	9.263	12.472	35.469	8.866	17.374	26.240

TABEL / TABLE : 33

JUMLAH DOSEN MENURUT JENIS KELAMIN TIAP PERGURUAN TINGGI (PT) NEGERI
NUMBER OF LECTURERS BASED ON GENDER BY PUBLIC HIGHER EDUCATION (HE)
STATUS / STATUS : PENDIDIKAN TINGGI AKADEMIK / ACADEMIC HIGHER EDUCATION
PERGURUAN TINGGI (PT) / HIGHER EDUCATION (HE)
TAHUN / YEAR : 2020

Perguruan Tinggi <i>College</i>	Laki-laki <i>Male</i>	Perempuan <i>Female</i>	Laki-Laki + Perempuan <i>Male + Female</i>
(1)	(2)	(2)	(2)
Institut Pertanian Bogor	786	564	1.350
Institut Seni Budaya Indonesia Aceh	39	20	59
Institut Seni Budaya Indonesia Bandung	119	54	173
Institut Seni Budaya Indonesia Tanah Papua	3	3	6
Institut Seni Indonesia Denpasar	146	59	205
Institut Seni Indonesia Padang Panjang	148	82	230
Institut Seni Indonesia Surakarta	175	54	229
Institut Seni Indonesia Yogyakarta	206	79	285
Institut Teknologi Bandung	1.042	470	1.512
Institut Teknologi Kalimantan	84	63	147
Institut Teknologi Sepuluh Nopember	728	338	1.066
Institut Teknologi Sumatera	223	151	374
Universitas Airlangga	945	1.022	1.967
Universitas Andalas	768	804	1.572
Universitas Bangka Belitung	109	85	194
Universitas Bengkulu	483	377	860
Universitas Borneo Tarakan	164	153	317
Universitas Brawijaya	1.209	1.059	2.268
Universitas Cenderawasih	399	267	666
Universitas Diponegoro	1.063	723	1.786
Universitas Gadjah Mada	1.721	1.124	2.845
Universitas Halu Oleo	983	527	1.510
Universitas Hasanuddin	1.187	797	1.984
Universitas Indonesia	1.224	1.273	2.497
Universitas Jambi	520	447	967
Universitas Jember	699	529	1.228
Universitas Jenderal Soedirman	647	547	1.194
Universitas Khairun	414	232	646
Universitas Lambung Mangkurat	712	552	1.264
Universitas Lampung	830	617	1.447
Universitas Malikussaleh	353	258	611
Jumlah (1)	18.129	13.330	31.459

TABEL / TABLE : 33 (Lanjutan / Continued)

JUMLAH DOSEN MENURUT JENIS KELAMIN TIAP PERGURUAN TINGGI (PT) NEGERI

NUMBER OF LECTURERS BASED ON GENDER BY PUBLIC HIGHER EDUCATION (HE)

STATUS / STATUS : PENDIDIKAN TINGGI AKADEMIK / ACADEMIC HIGHER EDUCATION

PERGURUAN TINGGI (PT) / HIGHER EDUCATION (HE)

TAHUN / YEAR : 2020

Perguruan Tinggi <i>College</i>	Laki-laki <i>Male</i>	Perempuan <i>Female</i>	Laki-Laki + Perempuan <i>Male + Female</i>
(1)	(2)	(2)	(2)
Universitas Maritim Raja Ali Haji (UMRAH)	103	93	196
Universitas Mataram	788	421	1.209
Universitas Mulawarman	669	517	1.186
Universitas Musamus Merauke	180	145	325
Universitas Negeri Gorontalo	414	372	786
Universitas Negeri Jakarta	470	488	958
Universitas Negeri Makassar	627	342	969
Universitas Negeri Malang	600	434	1.034
Universitas Negeri Manado	403	397	800
Universitas Negeri Medan	556	432	988
Universitas Negeri Padang	650	598	1.248
Universitas Negeri Semarang	652	489	1.141
Universitas Negeri Surabaya	516	477	993
Universitas Negeri Yogyakarta	638	481	1.119
Universitas Nusa Cendana	582	371	953
Universitas Padjadjaran	1.086	1.060	2.146
Universitas Palangka Raya	440	362	802
Universitas Papua	304	231	535
Universitas Pattimura	578	519	1.097
Universitas Pembangunan Nasional Veteran Jakarta	200	272	472
Universitas Pembangunan Nasional Veteran Jawa Timur	177	211	388
Universitas Pembangunan Nasional Veteran Yogyakarta	304	204	508
Universitas Pendidikan Ganesha	338	191	529
Universitas Pendidikan Indonesia	777	518	1.295
Universitas Riau	741	584	1.325
Universitas Sam Ratulangi	816	719	1.535
Universitas Samudra	281	195	476
Universitas Sebelas Maret	1.041	698	1.739
Universitas Sembilanbelas November Kolaka	203	120	323
Universitas Siliwangi	249	156	405
Universitas Singaperbangsa Karawang	320	194	514
Jumlah (2)	15.703	12.291	27.994

TABEL / TABLE : 33 (Lanjutan / Continued)

JUMLAH DOSEN MENURUT JENIS KELAMIN TIAP PERGURUAN TINGGI (PT) NEGERI
NUMBER OF LECTURERS BASED ON GENDER BY PUBLIC HIGHER EDUCATION (HE)
STATUS / STATUS : PENDIDIKAN TINGGI AKADEMIK / ACADEMIC HIGHER EDUCATION
PERGURUAN TINGGI (PT) / HIGHER EDUCATION (HE)
TAHUN / YEAR : 2020

Perguruan Tinggi <i>College</i>	Laki-laki <i>Male</i>	Perempuan <i>Female</i>	Laki-Laki + Perempuan <i>Male + Female</i>
(1)	(2)	(2)	(2)
Universitas Sriwijaya	755	738	1.493
Universitas Sulawesi Barat	182	188	370
Universitas Sultan Ageng Tirtayasa	450	347	797
Universitas Sumatera Utara	848	844	1.692
Universitas Syiah Kuala	990	775	1.765
Universitas Tadulako	903	574	1.477
Universitas Tanjungpura	574	458	1.032
Universitas Terbuka	342	334	676
Universitas Teuku Umar	157	129	286
Universitas Tidar	120	129	249
Universitas Timor	133	111	244
Universitas Trunojoyo	280	205	485
Universitas Udayana	1.078	690	1.768
Jumlah (3)	6.812	5.522	12.334
Pendidikan Tinggi Akademik	40.644	31.143	71.787

TABEL / TABLE : 33A

JUMLAH DOSEN MENURUT JENIS KELAMIN TIAP PERGURUAN TINGGI (PT) NEGERI
NUMBER OF LECTURERS BASED ON GENDER BY PUBLIC HIGHER EDUCATION (HE)
STATUS / STATUS : PENDIDIKAN TINGGI VOKASI / VOCATIONAL HIGHER EDUCATION
PERGURUAN TINGGI (PT) / HIGHER EDUCATION (HE)
TAHUN / YEAR : 2020

Perguruan Tinggi <i>College</i>	Laki-laki <i>Male</i>	Perempuan <i>Female</i>	Laki-Laki + Perempuan <i>Male + Female</i>
(1)	(2)	(2)	(2)
Akademi Komunitas Negeri Aceh Barat	13	7	20
Akademi Komunitas Negeri Pacitan	16	5	21
Akademi Komunitas Negeri Putra Sang Fajar Blitar	11	3	14
Akademi Komunitas Negeri Rejang Lebong	3	4	7
Politeknik Elektronika Negeri Surabaya	126	53	179
Politeknik Manufaktur Bandung	84	11	95
Politeknik Manufaktur Negeri Bangka Belitung	54	9	63
Politeknik Maritim Negeri Indonesia	26	18	44
Politeknik Negeri Ambon	171	93	264
Politeknik Negeri Bali	310	132	442
Politeknik Negeri Balikpapan	47	32	79
Politeknik Negeri Bandung	374	186	560
Politeknik Negeri Banjarmasin	155	68	223
Politeknik Negeri Banyuwangi	57	29	86
Politeknik Negeri Batam	119	80	199
Politeknik Negeri Bengkalis	114	40	154
Politeknik Negeri Cilacap	45	28	73
Politeknik Negeri Fakfak	32	22	54
Politeknik Negeri Indramayu	46	8	54
Politeknik Negeri Jakarta	238	156	394
Politeknik Negeri Jember	166	136	302
Politeknik Negeri Ketapang	47	24	71
Politeknik Negeri Kupang	127	67	194
Politeknik Negeri Lampung	106	100	206
Politeknik Negeri Lhokseumawe	245	74	319
Politeknik Negeri Madiun	65	21	86
Politeknik Negeri Madura	35	29	64
Politeknik Negeri Malang	358	230	588
Politeknik Negeri Manado	173	129	302
Politeknik Negeri Medan	232	111	343
Politeknik Negeri Media Kreatif	115	61	176
Jumlah (1)	3.710	1.966	5.676

TABEL / TABLE : 33A (Lanjutan / Continued)

JUMLAH DOSEN MENURUT JENIS KELAMIN TIAP PERGURUAN TINGGI (PT) NEGERI
NUMBER OF LECTURERS BASED ON GENDER BY PUBLIC HIGHER EDUCATION (HE)
STATUS / STATUS : PENDIDIKAN TINGGI VOKASI / VOCATIONAL HIGHER EDUCATION
PERGURUAN TINGGI (PT) / HIGHER EDUCATION (HE)
TAHUN / YEAR : 2020

Perguruan Tinggi <i>College</i>	Laki-laki <i>Male</i>	Perempuan <i>Female</i>	Laki-Laki + Perempuan <i>Male + Female</i>
(1)	(2)	(2)	(2)
Politeknik Negeri Nusa Utara	30	33	63
Politeknik Negeri Padang	173	141	314
Politeknik Negeri Pontianak	232	120	352
Politeknik Negeri Samarinda	217	76	293
Politeknik Negeri Sambas	60	45	105
Politeknik Negeri Semarang	261	112	373
Politeknik Negeri Sriwijaya	226	155	381
Politeknik Negeri Subang	21	31	52
Politeknik Negeri Tanah Laut	27	29	56
Politeknik Negeri Ujung Pandang	223	109	332
Politeknik Perikanan Negeri Tual	46	46	92
Politeknik Perkapalan Negeri Surabaya	114	53	167
Politeknik Pertanian Negeri Kupang	86	77	163
Politeknik Pertanian Negeri Pangkajene Kepulauan	82	84	166
Politeknik Pertanian Negeri Payakumbuh	84	93	177
Politeknik Pertanian Negeri Samarinda	65	39	104
Jumlah (2)	1.947	1.243	3.190
Pendidikan Tinggi Vokasi	5.657	3.209	8.866

TABEL / TABLE : 34

JUMLAH DOSEN MENURUT JENIS KELAMIN TIAP LLDIKTI

NUMBER OF LECTURERS BASED ON GENDER BY REGIONAL OFFICE

STATUS / STATUS : SWASTA / PRIVATE

PERGURUAN TINGGI (PT) / HIGHER EDUCATION (HE)

TAHUN / YEAR : 2020

LLDikti <i>Regional Office</i>	Laki-laki <i>Male</i>	Perempuan <i>Female</i>	Laki-Laki + Perempuan <i>Male + Female</i>
(1)	(2)	(2)	(2)
LLDikti Wilayah I	6.113	6.267	12.380
LLDikti Wilayah II	4.802	5.109	9.911
LLDikti Wilayah III	15.937	12.717	28.654
LLDikti Wilayah IV	17.902	12.177	30.079
LLDikti Wilayah V	4.253	3.898	8.151
LLDikti Wilayah VI	7.389	6.803	14.192
LLDikti Wilayah VII	11.878	10.765	22.643
LLDikti Wilayah VIII	6.256	4.482	10.738
LLDikti Wilayah IX	9.664	8.815	18.479
LLDikti Wilayah X	4.859	5.616	10.475
LLDikti Wilayah XI	4.162	3.502	7.664
LLDikti Wilayah XII	1.585	925	2.510
LLDikti Wilayah XIII	2.196	1.926	4.122
LLDikti Wilayah XIV	1.739	1.164	2.903
Jumlah (1)	98.735	84.166	182.901

TABEL / TABLE : 34A

JUMLAH DOSEN MENURUT JENIS KELAMIN TIAP LLDIKTI

NUMBER OF LECTURERS BASED ON GENDER BY REGIONAL OFFICE

STATUS / STATUS : PENDIDIKAN TINGGI AKADEMIK / ACADEMIC HIGHER EDUCATION

PERGURUAN TINGGI (PT) / HIGHER EDUCATION (HE)

TAHUN / YEAR : 2020

LLDIkti <i>Regional Office</i>	Laki-laki <i>Male</i>	Perempuan <i>Female</i>	Laki-Laki + Perempuan <i>Male + Female</i>
(1)	(2)	(2)	(2)
LLDIkti Wilayah I	5.468	5.335	10.803
LLDIkti Wilayah II	4.312	4.408	8.720
LLDIkti Wilayah III	15.091	11.863	26.954
LLDIkti Wilayah IV	16.051	10.642	26.693
LLDIkti Wilayah V	3.984	3.581	7.565
LLDIkti Wilayah VI	6.490	5.904	12.394
LLDIkti Wilayah VII	11.450	10.122	21.572
LLDIkti Wilayah VIII	6.007	4.182	10.189
LLDIkti Wilayah IX	8.744	7.551	16.295
LLDIkti Wilayah X	4.476	4.964	9.440
LLDIkti Wilayah XI	3.550	2.864	6.414
LLDIkti Wilayah XII	1.436	835	2.271
LLDIkti Wilayah XIII	1.977	1.608	3.585
LLDIkti Wilayah XIV	1.588	1.044	2.632
Jumlah (2)	90.624	74.903	165.527

TABEL / TABLE : 34B

JUMLAH DOSEN MENURUT JENIS KELAMIN TIAP LLDIKTI

NUMBER OF LECTURERS BASED ON GENDER BY REGIONAL OFFICE

STATUS / STATUS : PENDIDIKAN TINGGI VOKASI / VOCATIONAL HIGHER EDUCATION

PERGURUAN TINGGI (PT) / HIGHER EDUCATION (HE)

TAHUN / YEAR : 2020

LLDikti <i>Regional Office</i>	Laki-laki <i>Male</i>	Perempuan <i>Female</i>	Laki-Laki + Perempuan <i>Male + Female</i>
(1)	(2)	(2)	(2)
LLDikti Wilayah I	645	932	1.577
LLDikti Wilayah II	490	701	1.191
LLDikti Wilayah III	846	854	1.700
LLDikti Wilayah IV	1.851	1.535	3.386
LLDikti Wilayah V	269	317	586
LLDikti Wilayah VI	899	899	1.798
LLDikti Wilayah VII	428	643	1.071
LLDikti Wilayah VIII	249	300	549
LLDikti Wilayah IX	920	1.264	2.184
LLDikti Wilayah X	383	652	1.035
LLDikti Wilayah XI	612	638	1.250
LLDikti Wilayah XII	149	90	239
LLDikti Wilayah XIII	219	318	537
LLDikti Wilayah XIV	151	120	271
Jumlah (3)	8.111	9.263	17.374

TABEL / TABLE : 35

JUMLAH DOSEN MENURUT STATUS KEPEGAWAIAN DAN PENDIDIKAN TERTINGGI TIAP PROVINSI
NUMBER OF LECTURERS BASED ON PERSONNEL STATUS AND HIGHEST CERTIFICATE BY PROVINCE
 STATUS / STATUS : NASIONAL / NATIONAL
 PERGURUAN TINGGI (PT) / HIGHER EDUCATION (HE)
 TAHUN / YEAR : 2020

Provinsi Province	Tetap / Full Time						Subjml Sub-total
	Diploma < Bachelor	Sarjana Bachelor	Magister Master	Doktor Ph.D	Profesi Profession	Spesialis Specialist	
(1)	(2)	(3)	(4)	(5)	(6)	(7)	(8)
D.K.I. Jakarta	44	830	20.399	5.425	60	539	27.297
Jawa Barat	115	1.401	24.905	7.313	74	210	34.018
Banten	14	324	8.858	1.175	13	99	10.483
Jawa Tengah	106	547	17.992	3.892	73	208	22.818
D.I. Yogyakarta	9	211	9.527	3.354	17	139	13.257
Jawa Timur	139	771	28.649	6.765	76	522	36.922
Aceh	44	231	6.621	1.070	29	78	8.073
Sumatera Utara	129	1.045	12.655	1.821	59	235	15.944
Sumatera Barat	29	97	6.620	1.503	16	117	8.382
Riau	8	26	4.772	831	7	39	5.683
Kepulauan Riau	2	29	1.965	192	3	24	2.215
Jambi	-	33	2.858	443	5	5	3.344
Sumatera Selatan	16	231	5.609	857	26	52	6.791
Bangka Belitung	12	18	602	64	1	-	697
Bengkulu	14	72	1.955	428	18	1	2.488
Lampung	28	361	4.831	831	56	59	6.166
Kalimantan Barat	12	105	2.841	484	10	6	3.458
Kalimantan Tengah	8	105	1.526	291	13	6	1.949
Kalimantan Selatan	29	137	3.132	548	9	25	3.880
Kalimantan Timur	13	149	3.127	552	13	10	3.864
Kalimantan Utara	2	44	438	55	3	-	542
Sulawesi Utara	10	342	3.243	949	32	54	4.630
Gorontalo	-	47	1.414	350	5	3	1.819
Sulawesi Tengah	6	208	2.476	593	31	8	3.322
Sulawesi Selatan	51	858	10.118	3.273	166	88	14.554
Sulawesi Barat	5	166	881	62	14	1	1.129
Sulawesi Tenggara	10	278	2.785	615	40	1	3.729
Maluku	2	209	2.074	424	7	12	2.728
Maluku Utara	2	96	1.486	181	-	8	1.773
Bali	22	121	5.153	1.301	17	85	6.699
Nusa Tenggara Barat	10	214	4.509	587	26	50	5.396
Nusa Tenggara Timur	14	225	3.764	395	13	6	4.417
Papua	1	225	1.997	324	12	10	2.569
Papua Barat	13	160	1.300	167	4	3	1.647
INDONESIA	919	9.916	211.082	47.115	948	2.703	272.683

Ket :Jumlah dosen (L+P)/The number of lecturers (M/F) = **309.006**Jumlah riwayat pendidikan tertinggi dosen yang tidak dilaporkan/ The number of missing values of highest certificate = **3.884**

TABEL / TABLE : 35 (Lanjutan / Continued)

JUMLAH DOSEN MENURUT STATUS KEPEGAWAIAN DAN PENDIDIKAN TERTINGGI TIAP PROVINSI

NUMBER OF LECTURERS BASED ON PERSONNEL STATUS AND HIGHEST CERTIFICATE BY PROVINCE

STATUS / STATUS : NASIONAL / NATIONAL

PERGURUAN TINGGI (PT) / HIGHER EDUCATION (HE)

TAHUN / YEAR : 2020

Provinsi Province	Tidak Tetap / Part Time						Subjml Sub-total	Jumlah Total
	Diploma < Bachelor	Sarjana Bachelor	Magister Master	Doktor Ph.D	Profesi Profession	Spesialis Specialist		
(1)	(9)	(10)	(11)	(12)	(13)	(14)	(15)	(16)
D.K.I. Jakarta	57	906	2.150	1.063	72	290	4.538	31.835
Jawa Barat	134	1.580	2.254	748	89	235	5.040	39.058
Banten	26	358	863	206	12	11	1.476	11.959
Jawa Tengah	60	633	920	302	65	156	2.136	24.954
D.I. Yogyakarta	17	166	370	282	12	123	970	14.227
Jawa Timur	122	932	1.473	559	77	411	3.574	40.496
Aceh	46	990	621	36	37	84	1.814	9.887
Sumatera Utara	169	989	655	170	49	56	2.088	18.032
Sumatera Barat	33	147	340	80	23	101	724	9.106
Riau	20	118	465	46	8	108	765	6.448
Kepulauan Riau	20	38	100	29	1	4	192	2.407
Jambi	7	112	212	15	5	17	368	3.712
Sumatera Selatan	43	313	361	81	18	160	976	7.767
Bangka Belitung	17	62	63	6	6	2	156	853
Bengkulu	11	67	68	2	16	8	172	2.660
Lampung	32	245	297	55	22	49	700	6.866
Kalimantan Barat	15	142	171	10	2	1	341	3.799
Kalimantan Tengah	19	171	124	16	14	38	382	2.331
Kalimantan Selatan	48	219	410	64	23	61	825	4.705
Kalimantan Timur	26	251	415	45	10	14	761	4.625
Kalimantan Utara	4	38	40	4	9	-	95	637
Sulawesi Utara	14	219	142	36	23	4	438	5.068
Gorontalo	7	111	117	11	7	1	254	2.073
Sulawesi Tengah	9	265	239	17	5	10	545	3.867
Sulawesi Selatan	73	793	740	257	63	125	2.051	16.605
Sulawesi Barat	12	163	156	7	19	-	357	1.486
Sulawesi Tenggara	30	253	351	22	20	1	677	4.406
Maluku	3	268	124	9	2	1	407	3.135
Maluku Utara	5	252	155	10	5	1	428	2.201
Bali	29	170	303	111	25	229	867	7.566
Nusa Tenggara Barat	33	262	244	20	17	63	639	6.035
Nusa Tenggara Timur	22	280	235	22	34	6	599	5.016
Papua	24	338	213	36	7	19	637	3.206
Papua Barat	8	201	113	8	1	-	331	1.978
INDONESIA	1.195	12.052	15.504	4.385	798	2.389	36.323	309.006

TABEL / TABLE : 35A

JUMLAH DOSEN MENURUT STATUS KEPEGAWAIAN DAN PENDIDIKAN TERTINGGI TIAP PROVINSI
NUMBER OF LECTURERS BASED ON PERSONNEL STATUS AND HIGHEST CERTIFICATE BY PROVINCE
 STATUS / STATUS : KEMDIKBUD / MoEC
 PERGURUAN TINGGI (PT) / HIGHER EDUCATION (HE)
 TAHUN / YEAR : 2020

Provinsi Province	Tetap / Full Time						Subjml Sub-total
	Diploma < Bachelor	Sarjana Bachelor	Magister Master	Doktor Ph.D	Profesi Profession	Spesialis Specialist	
(1)	(2)	(3)	(4)	(5)	(6)	(7)	(8)
D.K.I. Jakarta	43	775	18.298	4.691	55	525	24.387
Jawa Barat	104	1.358	20.508	6.293	74	196	28.533
Banten	14	319	7.777	1.008	13	99	9.230
Jawa Tengah	101	511	14.746	3.403	68	203	19.032
D.I. Yogyakarta	8	206	8.555	3.035	17	139	11.960
Jawa Timur	134	741	22.744	5.796	70	519	30.004
Aceh	16	147	4.851	792	12	78	5.896
Sumatera Utara	113	986	10.518	1.471	53	235	13.376
Sumatera Barat	29	88	5.491	1.302	16	117	7.043
Riau	7	21	3.568	638	2	39	4.275
Kepulauan Riau	1	21	1.569	153	3	24	1.771
Jambi	-	18	1.850	319	5	5	2.197
Sumatera Selatan	16	217	4.639	750	26	51	5.699
Bangka Belitung	12	15	467	46	1	-	541
Bengkulu	14	72	1.475	345	18	1	1.925
Lampung	27	356	3.610	655	56	59	4.763
Kalimantan Barat	9	79	2.286	395	4	6	2.779
Kalimantan Tengah	6	100	1.161	222	7	5	1.501
Kalimantan Selatan	25	130	2.564	439	6	25	3.189
Kalimantan Timur	13	149	2.719	469	13	10	3.373
Kalimantan Utara	2	44	426	51	3	-	526
Sulawesi Utara	9	337	2.800	856	32	54	4.088
Gorontalo	-	45	1.203	281	4	3	1.536
Sulawesi Tengah	5	185	2.117	527	22	8	2.864
Sulawesi Selatan	50	802	8.099	2.802	135	88	11.976
Sulawesi Barat	5	163	659	43	14	1	885
Sulawesi Tenggara	7	262	2.455	562	30	1	3.317
Maluku	2	204	1.704	353	7	12	2.282
Maluku Utara	-	86	1.253	153	-	8	1.500
Bali	21	121	4.543	1.204	17	85	5.991
Nusa Tenggara Barat	8	193	3.575	473	26	48	4.323
Nusa Tenggara Timur	6	217	3.360	372	12	4	3.971
Papua	1	215	1.623	279	10	10	2.138
Papua Barat	1	146	1.089	139	3	1	1.379
INDONESIA	809	9.329	174.302	40.317	834	2.659	228.250

Ket :

Jumlah dosen (L+P) KEMDIKBUD/The number of lecturers (M/F) of MoEC= **260.961**

Jumlah riwayat pendidikan tertinggi dosen yang tidak dilaporkan/ The number of missing values of highest certificate = **2.593**

TABEL / TABLE : 35A (Lanjutan / Continued)

JUMLAH DOSEN MENURUT STATUS KEPEGAWAIAN DAN PENDIDIKAN TERTINGGI TIAP PROVINSI

NUMBER OF LECTURERS BASED ON PERSONNEL STATUS AND HIGHEST CERTIFICATE BY PROVINCE

STATUS / STATUS : KEMDIKBUD / MoEC

PERGURUAN TINGGI (PT) / HIGHER EDUCATION (HE)

TAHUN / YEAR : 2020

Provinsi Province	Tidak Tetap / Part Time						Subjml Sub-total	Jumlah Total
	Diploma < Bachelor	Sarjana Bachelor	Magister Master	Doktor Ph.D	Profesi Profession	Spesialis Specialist		
(1)	(9)	(10)	(11)	(12)	(13)	(14)	(15)	(16)
D.K.I. Jakarta	53	885	1.898	981	64	267	4.148	28.535
Jawa Barat	132	1.537	1.965	621	89	235	4.579	33.112
Banten	24	353	673	167	12	11	1.240	10.470
Jawa Tengah	58	603	732	263	65	155	1.876	20.908
D.I. Yogyakarta	11	154	351	265	12	123	916	12.876
Jawa Timur	115	893	1.306	515	76	411	3.316	33.320
Aceh	35	958	544	28	31	84	1.680	7.576
Sumatera Utara	167	942	572	140	41	55	1.917	15.293
Sumatera Barat	33	144	199	68	23	101	568	7.611
Riau	20	102	235	35	8	108	508	4.783
Kepulauan Riau	20	32	75	23	1	4	155	1.926
Jambi	6	70	134	12	5	17	244	2.441
Sumatera Selatan	35	300	306	80	17	160	898	6.597
Bangka Belitung	14	58	48	6	3	2	131	672
Bengkulu	11	67	61	2	16	8	165	2.090
Lampung	31	225	237	52	17	46	608	5.371
Kalimantan Barat	15	127	147	10	2	1	302	3.081
Kalimantan Tengah	16	154	102	12	12	38	334	1.835
Kalimantan Selatan	47	201	359	56	15	60	738	3.927
Kalimantan Timur	26	247	383	39	10	14	719	4.092
Kalimantan Utara	4	38	39	4	9	-	94	620
Sulawesi Utara	7	193	128	22	16	4	370	4.458
Gorontalo	7	111	113	11	7	1	250	1.786
Sulawesi Tengah	8	258	218	15	4	10	513	3.377
Sulawesi Selatan	63	773	627	226	62	125	1.876	13.852
Sulawesi Barat	11	151	121	4	19	-	306	1.191
Sulawesi Tenggara	30	222	320	19	10	1	602	3.919
Maluku	2	237	111	8	-	1	359	2.641
Maluku Utara	4	252	145	10	5	1	417	1.917
Bali	28	164	297	108	25	229	851	6.842
Nusa Tenggara Barat	32	253	203	18	17	63	586	4.909
Nusa Tenggara Timur	16	264	212	12	31	6	541	4.512
Papua	20	326	189	32	4	19	590	2.728
Papua Barat	8	195	102	8	1	-	314	1.693
INDONESIA	1.109	11.489	13.152	3.872	729	2.360	32.711	260.961

TABEL / TABLE : 35B

JUMLAH DOSEN MENURUT STATUS KEPEGAWAIAN DAN PENDIDIKAN TERTINGGI TIAP PROVINSI
NUMBER OF LECTURERS BASED ON PERSONNEL STATUS AND HIGHEST CERTIFICATE BY PROVINCE
 STATUS / STATUS : NEGERI / PUBLIC
 PERGURUAN TINGGI (PT) / HIGHER EDUCATION (HE)
 TAHUN / YEAR : 2020

Provinsi Province	Tetap / Full Time						Subjml Sub-total
	Diploma < Bachelor	Sarjana Bachelor	Magister Master	Doktor Ph.D	Profesi Profession	Spesialis Specialist	
(1)	(2)	(3)	(4)	(5)	(6)	(7)	(8)
D.K.I. Jakarta	-	24	1.803	1.544	8	156	3.535
Jawa Barat	4	58	4.197	3.762	21	78	8.120
Banten	-	13	1.125	301	-	3	1.442
Jawa Tengah	2	31	4.266	2.046	34	113	6.492
D.I. Yogyakarta	-	5	2.428	1.919	5	76	4.433
Jawa Timur	-	52	6.456	3.416	26	256	10.206
Aceh	-	36	2.408	690	11	62	3.207
Sumatera Utara	1	29	1.839	859	32	143	2.903
Sumatera Barat	1	25	2.236	1.011	8	77	3.358
Riau	-	2	825	377	-	21	1.225
Kepulauan Riau	-	3	323	27	-	-	353
Jambi	-	7	635	255	3	4	904
Sumatera Selatan	-	11	1.126	459	14	39	1.649
Bangka Belitung	-	-	225	31	-	-	256
Bengkulu	-	8	569	265	6	-	848
Lampung	-	39	1.353	485	5	15	1.897
Kalimantan Barat	3	10	1.074	331	4	5	1.427
Kalimantan Tengah	-	8	543	190	7	5	753
Kalimantan Selatan	2	21	970	332	5	19	1.349
Kalimantan Timur	1	38	1.279	381	4	8	1.711
Kalimantan Utara	2	3	253	47	3	-	308
Sulawesi Utara	-	85	1.742	767	26	52	2.672
Gorontalo	-	6	500	215	3	1	725
Sulawesi Tengah	-	26	933	446	6	8	1.419
Sulawesi Selatan	1	15	1.515	1.563	18	47	3.159
Sulawesi Barat	-	34	281	27	4	-	346
Sulawesi Tenggara	1	34	1.084	470	13	1	1.603
Maluku	1	73	1.049	304	6	12	1.445
Maluku Utara	-	6	501	123	-	4	634
Bali	9	13	1.617	873	2	65	2.579
Nusa Tenggara Barat	-	9	722	343	8	37	1.119
Nusa Tenggara Timur	2	62	1.114	259	10	4	1.451
Papua	-	47	704	187	9	10	957
Papua Barat	1	29	430	100	3	1	564
INDONESIA	31	862	48.125	24.405	304	1.322	75.049

Ket :Jumlah dosen (L+P) PTN/The number of lecturers (M/F) of Public Higher Education = **80.353**Jumlah riwayat pendidikan tertinggi dosen yang tidak dilaporkan/ The number of missing values of highest certificate = **300**

TABEL / TABLE : 35B (Lanjutan / Continued)

JUMLAH DOSEN MENURUT STATUS KEPEGAWAIAN DAN PENDIDIKAN TERTINGGI TIAP PROVINSI

NUMBER OF LECTURERS BASED ON PERSONNEL STATUS AND HIGHEST CERTIFICATE BY PROVINCE

STATUS / STATUS : NEGERI / PUBLIC

PERGURUAN TINGGI (PT) / HIGHER EDUCATION (HE)

TAHUN / YEAR : 2020

Provinsi Province	Tidak Tetap / Part Time						Subjml Sub-total	Jumlah Total
	Diploma < Bachelor	Sarjana Bachelor	Magister Master	Doktor Ph.D	Profesi Profession	Spesialis Specialist		
(1)	(9)	(10)	(11)	(12)	(13)	(14)	(15)	(16)
D.K.I. Jakarta	-	16	126	241	6	164	553	4.088
Jawa Barat	1	21	136	152	1	101	412	8.532
Banten	1	13	9	5	-	2	30	1.472
Jawa Tengah	-	4	113	105	4	94	320	6.812
D.I. Yogyakarta	-	9	71	121	2	114	317	4.750
Jawa Timur	8	18	160	216	10	299	711	10.917
Aceh	2	119	98	8	9	79	315	3.522
Sumatera Utara	-	9	40	42	-	21	112	3.015
Sumatera Barat	-	10	46	39	6	68	169	3.527
Riau	3	21	127	12	-	85	248	1.473
Kepulauan Riau	19	10	11	-	-	-	40	393
Jambi	-	-	31	3	-	15	49	953
Sumatera Selatan	-	4	48	34	2	133	221	1.870
Bangka Belitung	-	-	1	-	-	-	1	257
Bengkulu	-	1	6	-	-	8	15	863
Lampung	-	1	67	23	1	36	128	2.025
Kalimantan Barat	3	29	76	2	-	-	110	1.537
Kalimantan Tengah	-	-	8	2	1	38	49	802
Kalimantan Selatan	-	-	115	17	-	57	189	1.538
Kalimantan Timur	-	13	65	5	-	11	94	1.805
Kalimantan Utara	3	1	2	-	3	-	9	317
Sulawesi Utara	-	3	7	4	3	4	21	2.693
Gorontalo	-	8	27	2	5	-	42	767
Sulawesi Tengah	-	-	41	2	-	4	47	1.466
Sulawesi Selatan	-	1	115	73	2	96	287	3.446
Sulawesi Barat	-	10	12	-	-	-	22	368
Sulawesi Tenggara	-	18	182	3	3	1	207	1.810
Maluku	-	1	3	2	-	-	6	1.451
Maluku Utara	-	-	5	3	3	1	12	646
Bali	7	27	62	57	1	168	322	2.901
Nusa Tenggara Barat	-	-	47	5	4	32	88	1.207
Nusa Tenggara Timur	-	8	79	1	2	6	96	1.547
Papua	-	5	10	6	-	18	39	996
Papua Barat	7	9	7	-	-	-	23	587
INDONESIA	54	389	1.953	1.185	68	1.655	5.304	80.353

TABEL / TABLE : 35C

JUMLAH DOSEN MENURUT STATUS KEPEGAWAIAN DAN PENDIDIKAN TERTINGGI TIAP PROVINSI
NUMBER OF LECTURERS BASED ON PERSONNEL STATUS AND HIGHEST CERTIFICATE BY PROVINCE
 STATUS / STATUS : SWASTA / PRIVATE
 PERGURUAN TINGGI (PT) / HIGHER EDUCATION (HE)
 TAHUN / YEAR : 2020

Provinsi Province	Tetap / Full Time						Subjml Sub-total
	Diploma < Bachelor	Sarjana Bachelor	Magister Master	Doktor Ph.D	Profesi Profession	Spesialis Specialist	
(1)	(2)	(3)	(4)	(5)	(6)	(7)	(8)
D.K.I. Jakarta	43	751	16.495	3.147	47	369	20.852
Jawa Barat	100	1.300	16.311	2.531	53	118	20.413
Banten	14	306	6.652	707	13	96	7.788
Jawa Tengah	99	480	10.480	1.357	34	90	12.540
D.I. Yogyakarta	8	201	6.127	1.116	12	63	7.527
Jawa Timur	134	689	16.288	2.380	44	263	19.798
Aceh	16	111	2.443	102	1	16	2.689
Sumatera Utara	112	957	8.679	612	21	92	10.473
Sumatera Barat	28	63	3.255	291	8	40	3.685
Riau	7	19	2.743	261	2	18	3.050
Kepulauan Riau	1	18	1.246	126	3	24	1.418
Jambi	-	11	1.215	64	2	1	1.293
Sumatera Selatan	16	206	3.513	291	12	12	4.050
Bangka Belitung	12	15	242	15	1	-	285
Bengkulu	14	64	906	80	12	1	1.077
Lampung	27	317	2.257	170	51	44	2.866
Kalimantan Barat	6	69	1.212	64	-	1	1.352
Kalimantan Tengah	6	92	618	32	-	-	748
Kalimantan Selatan	23	109	1.594	107	1	6	1.840
Kalimantan Timur	12	111	1.440	88	9	2	1.662
Kalimantan Utara	-	41	173	4	-	-	218
Sulawesi Utara	9	252	1.058	89	6	2	1.416
Gorontalo	-	39	703	66	1	2	811
Sulawesi Tengah	5	159	1.184	81	16	-	1.445
Sulawesi Selatan	49	787	6.584	1.239	117	41	8.817
Sulawesi Barat	5	129	378	16	10	1	539
Sulawesi Tenggara	6	228	1.371	92	17	-	1.714
Maluku	1	131	655	49	1	-	837
Maluku Utara	-	80	752	30	-	4	866
Bali	12	108	2.926	331	15	20	3.412
Nusa Tenggara Barat	8	184	2.853	130	18	11	3.204
Nusa Tenggara Timur	4	155	2.246	113	2	-	2.520
Papua	1	168	919	92	1	-	1.181
Papua Barat	-	117	659	39	-	-	815
INDONESIA	778	8.467	126.177	15.912	530	1.337	153.201

Ket :

Jumlah dosen (L+P) PTS/The number of lecturers (M/F) of Private Higher Education = **180.608**Jumlah riwayat pendidikan tertinggi dosen yang tidak dilaporkan/ The number of missing values of highest certificate = **2.293**

TABEL / TABLE : 35C (Lanjutan / Continued)

JUMLAH DOSEN MENURUT STATUS KEPEGAWAIAN DAN PENDIDIKAN TERTINGGI TIAP PROVINSI

NUMBER OF LECTURERS BASED ON PERSONNEL STATUS AND HIGHEST CERTIFICATE BY PROVINCE

STATUS / STATUS : SWASTA / PRIVATE

PERGURUAN TINGGI (PT) / HIGHER EDUCATION (HE)

TAHUN / YEAR : 2020

Provinsi Province	Tidak Tetap / Part Time						Subjml Sub-total	Jumlah Total
	Diploma < Bachelor	Sarjana Bachelor	Magister Master	Doktor Ph.D	Profesi Profession	Spesialis Specialist		
(1)	(9)	(10)	(11)	(12)	(13)	(14)	(15)	(16)
D.K.I. Jakarta	53	869	1.772	740	58	103	3.595	24.447
Jawa Barat	131	1.516	1.829	469	88	134	4.167	24.580
Banten	23	340	664	162	12	9	1.210	8.998
Jawa Tengah	58	599	619	158	61	61	1.556	14.096
D.I. Yogyakarta	11	145	280	144	10	9	599	8.126
Jawa Timur	107	875	1.146	299	66	112	2.605	22.403
Aceh	33	839	446	20	22	5	1.365	4.054
Sumatera Utara	167	933	532	98	41	34	1.805	12.278
Sumatera Barat	33	134	153	29	17	33	399	4.084
Riau	17	81	108	23	8	23	260	3.310
Kepulauan Riau	1	22	64	23	1	4	115	1.533
Jambi	6	70	103	9	5	2	195	1.488
Sumatera Selatan	35	296	258	46	15	27	677	4.727
Bangka Belitung	14	58	47	6	3	2	130	415
Bengkulu	11	66	55	2	16	-	150	1.227
Lampung	31	224	170	29	16	10	480	3.346
Kalimantan Barat	12	98	71	8	2	1	192	1.544
Kalimantan Tengah	16	154	94	10	11	-	285	1.033
Kalimantan Selatan	47	201	244	39	15	3	549	2.389
Kalimantan Timur	26	234	318	34	10	3	625	2.287
Kalimantan Utara	1	37	37	4	6	-	85	303
Sulawesi Utara	7	190	121	18	13	-	349	1.765
Gorontalo	7	103	86	9	2	1	208	1.019
Sulawesi Tengah	8	258	177	13	4	6	466	1.911
Sulawesi Selatan	63	772	512	153	60	29	1.589	10.406
Sulawesi Barat	11	141	109	4	19	-	284	823
Sulawesi Tenggara	30	204	138	16	7	-	395	2.109
Maluku	2	236	108	6	-	1	353	1.190
Maluku Utara	4	252	140	7	2	-	405	1.271
Bali	21	137	235	51	24	61	529	3.941
Nusa Tenggara Barat	32	253	156	13	13	31	498	3.702
Nusa Tenggara Timur	16	256	133	11	29	-	445	2.965
Papua	20	321	179	26	4	1	551	1.732
Papua Barat	1	186	95	8	1	-	291	1.106
INDONESIA	1.055	11.100	11.199	2.687	661	705	27.407	180.608

TABEL / TABLE : 36

JUMLAH DOSEN MENURUT STATUS KEPEGAWAIAN DAN PENDIDIKAN TERTINGGI TIAP PERGURUAN TINGGI (PT) NEGERI
NUMBER OF LECTURERS BASED ON PERSONNEL STATUS AND HIGHEST CERTIFICATE BY PUBLIC HIGHER EDUCATION (HE)
STATUS / STATUS : PENDIDIKAN TINGGI AKADEMIK / ACADEMIC HIGHER EDUCATION
PERGURUAN TINGGI (PT) / HIGHER EDUCATION (HE)
TAHUN / YEAR : 2020

Perguruan Tinggi College	Tetap / Full Time						Subjml Sub-total
	Diploma < Bachelor	Sarjana Bachelor	Magister Master	Doktor Ph.D	Profesi Profession	Spesialis Specialist	
(1)	(2)	(3)	(4)	(5)	(6)	(7)	(8)
Institut Pertanian Bogor	-	-	436	898	1	-	1.335
Institut Seni Budaya Indonesia Aceh	-	-	54	-	-	-	54
Institut Seni Budaya Indonesia Bandung	-	2	132	38	-	1	173
Institut Seni Budaya Indonesia Tanah Papua	-	-	6	-	-	-	6
Institut Seni Indonesia Denpasar	-	2	155	46	-	-	203
Institut Seni Indonesia Padang Panjang	-	1	196	31	-	-	228
Institut Seni Indonesia Surakarta	-	2	174	39	-	-	215
Institut Seni Indonesia Yogyakarta	-	1	220	55	-	-	276
Institut Teknologi Bandung	-	5	455	1.039	-	-	1.499
Institut Teknologi Kalimantan	-	-	130	3	-	-	133
Institut Teknologi Sepuluh Nopember	-	1	530	487	-	1	1.019
Institut Teknologi Sumatera	-	-	277	17	-	-	294
Universitas Airlangga	-	27	767	709	8	148	1.659
Universitas Andalas	-	4	761	603	8	77	1.453
Universitas Bangka Belitung	-	-	165	28	-	-	193
Universitas Bengkulu	-	8	563	265	6	-	842
Universitas Borneo Tarakan	2	3	253	47	3	-	308
Universitas Brawijaya	-	5	1.152	774	13	92	2.036
Universitas Cenderawasih	-	45	405	162	9	10	631
Universitas Diponegoro	1	6	931	683	12	60	1.693
Universitas Gadjah Mada	-	3	1.149	1.358	5	76	2.591
Universitas Halu Oleo	-	21	831	454	9	1	1.316
Universitas Hasanuddin	-	9	582	1.043	17	46	1.697
Universitas Indonesia	-	10	810	1.123	5	145	2.093
Universitas Jambi	-	7	635	255	3	4	904
Universitas Jember	-	2	799	358	4	14	1.177
Universitas Jenderal Soedirman	-	9	780	338	15	18	1.160
Universitas Khairun	-	6	501	123	-	4	634
Universitas Lambung Mangkurat	-	7	713	328	5	19	1.072
Universitas Lampung	-	36	890	451	5	15	1.397
Universitas Malikussaleh	-	5	468	89	4	7	573
Jumlah (1)	3	227	15.920	11.844	132	738	28.864

Ket :

Jumlah dosen (L+P) PTN/The number of lecturers (M/F) of Public Higher Education = **80.353**

Jumlah riwayat pendidikan tertinggi dosen yang tidak dilaporkan/ The number of missing values of highest certificate = **300**

TABEL / TABLE : 36 (Lanjutan / Continued)

JUMLAH DOSEN MENURUT STATUS KEPEGAWAIAN DAN PENDIDIKAN TERTINGGI TIAP PERGURUAN TINGGI (PT) NEGERI

NUMBER OF LECTURERS BASED ON PERSONNEL STATUS AND HIGHEST CERTIFICATE BY PUBLIC HIGHER EDUCATION (HE)

STATUS / STATUS : PENDIDIKAN TINGGI AKADEMIK / ACADEMIC HIGHER EDUCATION

PERGURUAN TINGGI (PT) / HIGHER EDUCATION (HE)

TAHUN / YEAR : 2020

Tidak Tetap / Part Time						Subjml Sub-total	Jumlah Total
Diploma < Bachelor	Sarjana Bachelor	Magister Master	Doktor Ph.D	Profesi Profession	Spesialis Specialist		
(9)	(10)	(11)	(12)	(13)	(14)	(15)	(16)
-	-	1	14	-	-	15	1.350
-	3	1	-	-	-	4	58
-	-	-	-	-	-	-	173
-	-	-	-	-	-	-	6
-	-	2	-	-	-	2	205
-	-	1	-	-	-	1	229
-	-	14	-	-	-	14	229
-	1	5	3	-	-	9	285
-	-	3	10	-	-	13	1.512
-	1	12	1	-	-	14	147
-	1	31	15	-	-	47	1.066
-	-	61	19	-	-	80	374
-	1	21	120	5	159	306	1.965
-	1	19	14	6	67	107	1.560
-	-	1	-	-	-	1	194
-	-	6	-	-	8	14	856
3	1	2	-	3	-	9	317
-	2	63	69	-	98	232	2.268
-	2	8	6	-	18	34	665
-	-	23	39	-	17	79	1.772
-	7	41	84	2	114	248	2.839
-	5	168	3	2	-	178	1.494
-	-	113	72	2	96	283	1.980
-	2	32	223	2	144	403	2.496
-	-	31	3	-	15	49	953
2	-	4	2	1	42	51	1.228
-	1	4	-	3	26	34	1.194
-	-	5	3	3	1	12	646
-	-	114	17	-	57	188	1.260
-	1	6	4	1	36	48	1.445
-	4	27	1	3	3	38	611
5	33	819	722	33	901	2.513	31.377

TABEL / TABLE : 36 (Lanjutan/Continued)

JUMLAH DOSEN MENURUT STATUS KEPEGAWAIAN DAN PENDIDIKAN TERTINGGI TIAP PERGURUAN TINGGI (PT) NEGERI
NUMBER OF LECTURERS BASED ON PERSONNEL STATUS AND HIGHEST CERTIFICATE BY PUBLIC HIGHER EDUCATION (HE)
STATUS / STATUS : PENDIDIKAN TINGGI AKADEMIK / ACADEMIC HIGHER EDUCATION
PERGURUAN TINGGI (PT) / HIGHER EDUCATION (HE)
TAHUN / YEAR : 2020

Perguruan Tinggi College	Tetap / Full Time						Subjml Sub-total
	Diploma < Bachelor	Sarjana Bachelor	Magister Master	Doktor Ph.D	Profesi Profession	Spesialis Specialist	
(1)	(2)	(3)	(4)	(5)	(6)	(7)	(8)
Universitas Maritim Raja Ali Haji (UMRAH)	-	1	172	20	-	-	193
Universitas Mataram	-	9	722	343	8	37	1.119
Universitas Mulawarman	1	34	756	342	4	8	1.145
Universitas Musamus Merauke	-	2	293	25	-	-	320
Universitas Negeri Gorontalo	-	6	500	215	3	1	725
Universitas Negeri Jakarta	-	6	529	353	1	2	891
Universitas Negeri Makassar	-	4	537	424	1	-	966
Universitas Negeri Malang	-	1	641	391	-	-	1.033
Universitas Negeri Manado	-	51	497	246	1	1	796
Universitas Negeri Medan	-	7	656	299	1	-	963
Universitas Negeri Padang	1	16	852	333	-	-	1.202
Universitas Negeri Semarang	-	6	732	345	1	-	1.084
Universitas Negeri Surabaya	-	4	642	331	1	1	979
Universitas Negeri Yogyakarta	-	-	698	383	-	-	1.081
Universitas Nusa Cendana	-	34	594	217	9	4	858
Universitas Padjadjaran	-	10	859	912	20	74	1.875
Universitas Palangka Raya	-	8	543	190	7	5	753
Universitas Papua	-	29	397	100	3	1	530
Universitas Pattimura	-	43	745	286	6	11	1.091
Universitas Pembangunan Nasional Veteran Jakarta	-	4	340	57	2	9	412
Universitas Pembangunan Nasional Veteran Jawa Timur	-	1	276	101	-	-	378
Universitas Pembangunan Nasional Veteran Yogyakarta	-	1	361	123	-	-	485
Universitas Pendidikan Ganesha	9	5	293	182	-	-	489
Universitas Pendidikan Indonesia	-	1	685	597	-	1	1.284
Universitas Riau	-	2	696	376	-	21	1.095
Universitas Sam Ratulangi	-	28	920	495	25	50	1.518
Universitas Samudra	-	8	285	24	-	-	317
Universitas Sebelas Maret	-	4	978	585	6	35	1.608
Universitas Sembilanbelas November Kolaka	1	13	253	16	4	-	287
Universitas Siliwangi	-	1	328	60	-	-	389
Universitas Singaperbangsa Karawang	-	8	377	91	-	-	476
Jumlah (2)	12	347	17.157	8.462	103	261	26.342

Ket :Jumlah dosen (L+P) PTN/The number of lecturers (M/F) of Public Higher Education = **80.353**Jumlah riwayat pendidikan tertinggi dosen yang tidak dilaporkan/ The number of missing values of highest certificate = **300**

TABEL / TABLE : 36 (Lanjutan / Continued)

JUMLAH DOSEN MENURUT STATUS KEPEGAWAIAN DAN PENDIDIKAN TERTINGGI TIAP PERGURUAN TINGGI (PT) NEGERI

NUMBER OF LECTURERS BASED ON PERSONNEL STATUS AND HIGHEST CERTIFICATE BY PUBLIC HIGHER EDUCATION (HE)

STATUS / STATUS : PENDIDIKAN TINGGI AKADEMIK / ACADEMIC HIGHER EDUCATION

PERGURUAN TINGGI (PT) / HIGHER EDUCATION (HE)

TAHUN / YEAR : 2020

Diploma < Bachelor	Sarjana Bachelor	Tidak Tetap / Part Time				Spesialis Specialist	Subjml Sub-total	Jumlah Total
		Magister Master	Doktor Ph.D	Profesi Profession				
(9)	(10)	(11)	(12)	(13)	(14)	(15)	(16)	
-	2	-	-	-	-	2	195	
-	-	47	5	4	32	88	1.207	
-	4	20	2	-	11	37	1.182	
-	3	2	-	-	-	5	325	
-	8	27	2	5	-	42	767	
-	-	58	9	-	-	67	958	
-	-	1	1	-	-	2	968	
-	-	1	-	-	-	1	1.034	
-	1	2	-	-	-	3	799	
-	9	8	1	-	-	18	981	
-	-	20	24	-	1	45	1.247	
-	1	51	4	-	-	56	1.140	
-	-	8	4	1	-	13	992	
-	-	15	23	-	-	38	1.119	
-	8	71	1	2	6	88	946	
-	-	66	102	1	101	270	2.145	
-	-	8	2	1	38	49	802	
-	-	5	-	-	-	5	535	
-	-	2	2	-	-	4	1.095	
-	2	25	9	4	20	60	472	
-	-	4	6	-	-	10	388	
-	1	10	11	-	-	22	507	
2	3	9	1	-	24	39	528	
-	-	2	9	-	-	11	1.295	
-	2	125	12	-	85	224	1.319	
-	1	1	4	2	4	12	1.530	
-	109	48	1	-	-	158	475	
-	2	14	62	1	51	130	1.738	
-	13	14	-	1	1	29	316	
-	-	13	3	-	-	16	405	
-	9	16	13	-	-	38	514	
2	178	693	313	22	374	1.582	27.924	

TABEL / TABLE : 36 (Lanjutan / Continued)

JUMLAH DOSEN MENURUT STATUS KEPEGAWAIAN DAN PENDIDIKAN TERTINGGI TIAP PERGURUAN TINGGI (PT) NEGERI
NUMBER OF LECTURERS BASED ON PERSONNEL STATUS AND HIGHEST CERTIFICATE BY PUBLIC HIGHER EDUCATION (HE)
STATUS / STATUS : PENDIDIKAN TINGGI AKADEMIK / ACADEMIC HIGHER EDUCATION
PERGURUAN TINGGI (PT) / HIGHER EDUCATION (HE)
TAHUN / YEAR : 2020

Perguruan Tinggi College	Tetap / Full Time						Subjml Sub-total
	Diploma < Bachelor	Sarjana Bachelor	Magister Master	Doktor Ph.D	Profesi Profession	Spesialis Specialist	
(1)	(2)	(3)	(4)	(5)	(6)	(7)	(8)
Universitas Sriwijaya	-	6	790	420	14	39	1.269
Universitas Sulawesi Barat	-	34	281	27	4	-	346
Universitas Sultan Ageng Tirtayasa	-	8	565	195	-	3	771
Universitas Sumatera Utara	-	14	871	538	31	143	1.597
Universitas Syiah Kuala	-	13	1.031	542	7	55	1.648
Universitas Tadulako	-	26	933	446	6	8	1.419
Universitas Tanjungpura	-	1	645	311	3	5	965
Universitas Terbuka	-	5	560	106	-	-	671
Universitas Teuku Umar	-	1	274	10	-	-	285
Universitas Tidar	-	-	223	23	-	-	246
Universitas Timor	2	20	207	12	1	-	242
Universitas Trunojoyo	-	2	380	103	-	-	485
Universitas Udayana	-	4	854	600	2	65	1.525
Jumlah (3)	2	134	7.614	3.333	68	318	11.469
Pendidikan Tinggi Akademik	17	708	40.691	23.639	303	1.317	66.675

Ket :Jumlah dosen (L+P) PTN/The number of lecturers (M/F) of Public Higher Education = **80.353**Jumlah riwayat pendidikan tertinggi dosen yang tidak dilaporkan/ The number of missing values of highest certificate = **300**

TABEL / TABLE : 36 (Lanjutan / Continued)

JUMLAH DOSEN MENURUT STATUS KEPEGAWAIAN DAN PENDIDIKAN TERTINGGI TIAP PERGURUAN TINGGI (PT) NEGERI

NUMBER OF LECTURERS BASED ON PERSONNEL STATUS AND HIGHEST CERTIFICATE BY PUBLIC HIGHER EDUCATION (HE)

STATUS / STATUS : PENDIDIKAN TINGGI AKADEMIK / ACADEMIC HIGHER EDUCATION

PERGURUAN TINGGI (PT) / HIGHER EDUCATION (HE)

TAHUN / YEAR : 2020

Tidak Tetap / Part Time						Subjml Sub-total	Jumlah Total
Diploma < Bachelor	Sarjana Bachelor	Magister Master	Doktor Ph.D	Profesi Profession	Spesialis Specialist		
(9)	(10)	(11)	(12)	(13)	(14)	(15)	(16)
-	3	48	34	2	133	220	1.489
-	10	12	-	-	-	22	368
1	13	8	1	-	2	25	796
-	-	32	41	-	21	94	1.691
-	1	19	6	6	76	108	1.756
-	-	41	2	-	4	47	1.466
-	1	45	1	-	-	47	1.012
-	-	1	4	-	-	5	676
-	-	1	-	-	-	1	286
-	-	3	-	-	-	3	249
-	-	2	-	-	-	2	244
-	-	-	-	-	-	-	485
-	4	36	56	1	144	241	1.766
1	32	248	145	9	380	815	12.284
8	243	1.760	1.180	64	1.655	4.910	71.585

TABEL / TABLE : 36A

JUMLAH DOSEN MENURUT STATUS KEPEGAWAIAN DAN PENDIDIKAN TERTINGGI TIAP PERGURUAN TINGGI (PT) NEGERI
NUMBER OF LECTURERS BASED ON PERSONNEL STATUS AND HIGHEST CERTIFICATE BY PUBLIC HIGHER EDUCATION (HE)
STATUS / STATUS : PENDIDIKAN TINGGI VOKASI / VOCATIONAL HIGHER EDUCATION
PERGURUAN TINGGI (PT) / HIGHER EDUCATION (HE)
TAHUN / YEAR : 2020

Perguruan Tinggi College	Tetap / Full Time						Subjml Sub-total
	Diploma < Bachelor	Sarjana Bachelor	Magister Master	Doktor Ph.D	Profesi Profession	Spesialis Specialist	
(1)	(2)	(3)	(4)	(5)	(6)	(7)	(8)
Akademi Komunitas Negeri Aceh Barat	-	-	11	-	-	-	11
Akademi Komunitas Negeri Pacitan	-	-	12	-	-	-	12
Akademi Komunitas Negeri Putra Sang Fajar Blitar	-	-	12	-	-	-	12
Akademi Komunitas Negeri Rejang Lebong	-	-	6	-	-	-	6
Politeknik Elektronika Negeri Surabaya	-	-	135	44	-	-	179
Politeknik Manufaktur Bandung	2	3	79	10	-	-	94
Politeknik Manufaktur Negeri Bangka Belitung	-	-	60	3	-	-	63
Politeknik Maritim Negeri Indonesia	1	2	38	1	-	-	42
Politeknik Negeri Ambon	1	25	225	10	-	1	262
Politeknik Negeri Bali	-	2	315	45	-	-	362
Politeknik Negeri Balikpapan	-	-	76	2	-	-	78
Politeknik Negeri Bandung	1	10	438	79	-	2	530
Politeknik Negeri Banjarmasin	2	14	202	3	-	-	221
Politeknik Negeri Banyuwangi	-	-	85	-	-	-	85
Politeknik Negeri Batam	-	2	151	7	-	-	160
Politeknik Negeri Bengkalis	-	-	129	1	-	-	130
Politeknik Negeri Cilacap	-	-	71	1	-	-	72
Politeknik Negeri Fakfak	1	-	33	-	-	-	34
Politeknik Negeri Indramayu	-	1	46	1	-	-	48
Politeknik Negeri Jakarta	-	7	321	37	-	-	365
Politeknik Negeri Jember	-	-	262	30	-	-	292
Politeknik Negeri Ketapang	-	3	62	-	-	-	65
Politeknik Negeri Kupang	-	1	176	11	-	-	188
Politeknik Negeri Lampung	-	3	186	17	-	-	206
Politeknik Negeri Lhokseumawe	-	9	285	25	-	-	319
Politeknik Negeri Madiun	-	-	74	1	-	-	75
Politeknik Negeri Madura	-	4	52	-	-	-	56
Politeknik Negeri Malang	-	5	491	71	-	-	567
Politeknik Negeri Manado	-	2	270	25	-	1	298
Politeknik Negeri Medan	1	8	312	22	-	-	343
Politeknik Negeri Media Kreatif	-	4	124	11	-	-	139
Jumlah (1)	9	105	4.739	457	-	4	5.314

Ket :

Jumlah dosen (L+P) PTN/The number of lecturers (M/F) of Public Higher Education = **80.353**

Jumlah riwayat pendidikan tertinggi dosen yang tidak dilaporkan/ The number of missing values of highest certificate = **300**

TABEL / TABLE : 36A (Lanjutan / Continued)

JUMLAH DOSEN MENURUT STATUS KEPEGAWAIAN DAN PENDIDIKAN TERTINGGI TIAP PERGURUAN TINGGI (PT) NEGERI

NUMBER OF LECTURERS BASED ON PERSONNEL STATUS AND HIGHEST CERTIFICATE BY PUBLIC HIGHER EDUCATION (HE)

STATUS / STATUS : PENDIDIKAN TINGGI VOKASI / VOCATIONAL HIGHER EDUCATION

PERGURUAN TINGGI (PT) / HIGHER EDUCATION (HE)

TAHUN / YEAR : 2020

Diploma < Bachelor	Sarjana Bachelor	Tidak Tetap / Part Time				Spesialis Specialist	Subjml Sub-total	Jumlah Total
		Magister Master	Doktor Ph.D	Profesi Profession				
(9)	(10)	(11)	(12)	(13)	(14)	(15)	(16)	
2	2	2	-	-	-	6	17	
4	4	1	-	-	-	9	21	
-	-	-	-	-	-	-	12	
-	1	-	-	-	-	1	7	
-	-	-	-	-	-	-	179	
1	-	-	-	-	-	1	95	
-	-	-	-	-	-	-	63	
-	-	2	-	-	-	2	44	
-	1	1	-	-	-	2	264	
5	20	15	-	-	-	40	402	
-	-	1	-	-	-	1	79	
-	-	15	-	-	-	15	545	
-	-	1	-	-	-	1	222	
1	-	-	-	-	-	1	86	
19	8	11	-	-	-	38	198	
3	19	2	-	-	-	24	154	
-	-	1	-	-	-	1	73	
7	9	2	-	-	-	18	52	
-	1	4	-	-	-	5	53	
-	11	16	1	-	-	28	393	
-	-	10	-	-	-	10	302	
-	5	1	-	-	-	6	71	
-	-	6	-	-	-	6	194	
-	-	-	-	-	-	-	206	
-	-	-	-	-	-	-	319	
1	3	7	-	-	-	11	86	
-	1	4	-	3	-	8	64	
-	2	5	-	-	-	7	574	
-	-	4	-	-	-	4	302	
-	-	-	-	-	-	-	343	
-	12	11	-	-	-	23	162	
43	99	122	1	3	-	268	5.582	

TABEL / TABLE : 36A (Lanjutan / Continued)

JUMLAH DOSEN MENURUT STATUS KEPEGAWAIAN DAN PENDIDIKAN TERTINGGI TIAP PERGURUAN TINGGI (PT) NEGERI
NUMBER OF LECTURERS BASED ON PERSONNEL STATUS AND HIGHEST CERTIFICATE BY PUBLIC HIGHER EDUCATION (HE)
STATUS / STATUS : PENDIDIKAN TINGGI VOKASI / VOCATIONAL HIGHER EDUCATION
PERGURUAN TINGGI (PT) / HIGHER EDUCATION (HE)
TAHUN / YEAR : 2020

Perguruan Tinggi College	Tetap / Full Time						Subjml Sub-total
	Diploma < Bachelor	Sarjana Bachelor	Magister Master	Doktor Ph.D	Profesi Profession	Spesialis Specialist	
(1)	(2)	(3)	(4)	(5)	(6)	(7)	(8)
Politeknik Negeri Nusa Utara	-	4	55	1	-	-	60
Politeknik Negeri Padang	-	3	270	26	-	-	299
Politeknik Negeri Pontianak	3	6	284	20	1	-	314
Politeknik Negeri Samarinda	-	-	225	26	-	-	251
Politeknik Negeri Sambas	-	-	83	-	-	-	83
Politeknik Negeri Semarang	-	2	339	31	-	-	372
Politeknik Negeri Sriwijaya	-	5	336	39	-	-	380
Politeknik Negeri Subang	1	10	41	-	-	-	52
Politeknik Negeri Tanah Laut	-	-	55	1	-	-	56
Politeknik Negeri Ujung Pandang	1	2	269	57	-	1	330
Politeknik Perikanan Negeri Tual	-	5	79	8	-	-	92
Politeknik Perkapalan Negeri Surabaya	-	-	146	16	-	-	162
Politeknik Pertanian Negeri Kupang	-	7	137	19	-	-	163
Politeknik Pertanian Negeri Pangkajene Kepulauan	-	-	127	39	-	-	166
Politeknik Pertanian Negeri Payakumbuh	-	1	157	18	-	-	176
Politeknik Pertanian Negeri Samarinda	-	4	92	8	-	-	104
Jumlah (2)	5	49	2.695	309	1	1	3.060
Pendidikan Tinggi Vokasi	14	154	7.434	766	1	5	8.374

Ket :Jumlah dosen (L+P) PTN/The number of lecturers (M/F) of Public Higher Education = **80.353**Jumlah riwayat pendidikan tertinggi dosen yang tidak dilaporkan/ The number of missing values of highest certificate = **300**

TABEL / TABLE : 36A (Lanjutan / Continued)

JUMLAH DOSEN MENURUT STATUS KEPEGAWAIAN DAN PENDIDIKAN TERTINGGI TIAP PERGURUAN TINGGI (PT) NEGERI

NUMBER OF LECTURERS BASED ON PERSONNEL STATUS AND HIGHEST CERTIFICATE BY PUBLIC HIGHER EDUCATION (HE)

STATUS / STATUS : PENDIDIKAN TINGGI VOKASI / VOCATIONAL HIGHER EDUCATION

PERGURUAN TINGGI (PT) / HIGHER EDUCATION (HE)

TAHUN / YEAR : 2020

Diploma < Bachelor	Sarjana Bachelor	Tidak Tetap / Part Time				Spesialis Specialist	Subjml Sub-total	Jumlah Total
		Magister Master	Doktor Ph.D	Profesi Profession				
(9)	(10)	(11)	(12)	(13)	(14)	(15)	(16)	
-	1	-	-	1	-	2	62	
-	9	5	1	-	-	15	314	
1	6	27	1	-	-	35	349	
-	8	32	2	-	-	42	293	
2	17	3	-	-	-	22	105	
-	-	1	-	-	-	1	373	
-	1	-	-	-	-	1	381	
-	-	-	-	-	-	-	52	
-	-	-	-	-	-	-	56	
-	1	1	-	-	-	2	332	
-	-	-	-	-	-	-	92	
-	4	1	-	-	-	5	167	
-	-	-	-	-	-	-	163	
-	-	-	-	-	-	-	166	
-	-	1	-	-	-	1	177	
-	-	-	-	-	-	-	104	
3	47	71	4	1	-	126	3.186	
46	146	193	5	4	-	394	8.768	

TABEL / TABLE : 37

JUMLAH DOSEN MENURUT STATUS KEPEGAWAIAN DAN PENDIDIKAN TERTINGGI TIAP LLDIKTI
NUMBER OF LECTURERS BASED ON PERSONNEL STATUS AND HIGHEST CERTIFICATE BY REGIONAL OFFICE
STATUS / STATUS : SWASTA / PRIVATE
PERGURUAN TINGGI (PT) / HIGHER EDUCATION (HE)
TAHUN / YEAR: 2020

LLDIkti Regional Office	Tetap / Full Time						Subjml Sub-total
	Diploma < Bachelor	Sarjana Bachelor	Magister Master	Doktor Ph.D	Profesi Profession	Spesialis Specialist	
(1)	(2)	(3)	(4)	(5)	(6)	(7)	(8)
LLDIkti Wilayah I	112	957	8.679	612	21	92	10.473
LLDIkti Wilayah II	69	602	6.918	556	76	57	8.278
LLDIkti Wilayah III	43	801	19.185	3.916	49	479	24.473
LLDIkti Wilayah IV	114	1.556	20.273	2.469	64	104	24.580
LLDIkti Wilayah V	8	201	6.127	1.116	12	63	7.527
LLDIkti Wilayah VI	99	480	10.480	1.357	34	90	12.540
LLDIkti Wilayah VII	134	689	16.288	2.380	44	263	19.798
LLDIkti Wilayah VIII	24	447	8.025	574	35	31	9.136
LLDIkti Wilayah IX	74	1.594	11.278	1.583	167	46	14.742
LLDIkti Wilayah X	36	111	8.459	742	15	83	9.446
LLDIkti Wilayah XI	47	422	5.037	295	10	9	5.820
LLDIkti Wilayah XII	1	211	1.407	79	1	4	1.703
LLDIkti Wilayah XIII	16	111	2.443	102	1	16	2.689
LLDIkti Wilayah XIV	1	285	1.578	131	1	-	1.996
Jumlah	778	8.467	126.177	15.912	530	1.337	153.201

Ket :Jumlah dosen (L+P) PTS/The number of lecturers (M/F) of Private Higher Education = **180.608**Jumlah riwayat pendidikan tertinggi dosen yang tidak dilaporkan/ The number of missing values of highest certificate = **2.293**

TABEL / TABLE : 37 (Lanjutan / Continued)

JUMLAH DOSEN MENURUT STATUS KEPEGAWAIAN DAN PENDIDIKAN TERTINGGI TIAP LLDIKTI

NUMBER OF LECTURERS BASED ON PERSONNEL STATUS AND HIGHEST CERTIFICATE BY REGIONAL OFFICE

STATUS / STATUS : SWASTA / PRIVATE

PERGURUAN TINGGI (PT) / HIGHER EDUCATION (HE)

TAHUN / YEAR : 2020

Tidak Tetap / Part Time						Subjml Sub-total	Jumlah Total
Diploma < Bachelor	Sarjana Bachelor	Magister Master	Doktor Ph.D	Profesi Profession	Spesialis Specialist		
(9)	(10)	(11)	(12)	(13)	(14)	(15)	(16)
167	933	532	98	41	34	1.805	12.278
91	644	530	83	50	39	1.437	9.715
55	972	1.912	848	58	118	3.963	28.436
152	1.753	2.353	523	100	128	5.009	29.589
11	145	280	144	10	9	599	8.126
58	599	619	158	61	61	1.556	14.096
107	875	1.146	299	66	112	2.605	22.403
69	646	524	75	66	92	1.472	10.608
126	1.668	1.143	213	105	36	3.291	18.033
57	307	428	84	31	62	969	10.415
102	724	764	95	44	7	1.736	7.556
6	488	248	13	2	1	758	2.461
33	839	446	20	22	5	1.365	4.054
21	507	274	34	5	1	842	2.838
1.055	11.100	11.199	2.687	661	705	27.407	180.608

TABEL / TABLE : 37A

JUMLAH DOSEN MENURUT STATUS KEPEGAWAIAN DAN PENDIDIKAN TERTINGGI TIAP LLDIKTI
NUMBER OF LECTURERS BASED ON PERSONNEL STATUS AND HIGHEST CERTIFICATE BY REGIONAL OFFICE
STATUS / STATUS : PENDIDIKAN TINGGI AKADEMIK / ACADEMIC HIGHER EDUCATION
PERGURUAN TINGGI (PT) / HIGHER EDUCATION (HE)
TAHUN / YEAR : 2020

LLDIkti <i>Regional Office</i>	Tetap / Full Time						Subjml <i>Sub-total</i>
	Diploma <i>< Bachelor</i>	Sarjana <i>Bachelor</i>	Magister <i>Master</i>	Doktor <i>Ph.D</i>	Profesi <i>Profession</i>	Spesialis <i>Specialist</i>	
(1)	(2)	(3)	(4)	(5)	(6)	(7)	(8)
LLDIkti Wilayah I	54	642	7.874	601	14	85	9.270
LLDIkti Wilayah II	27	410	6.347	553	64	57	7.458
LLDIkti Wilayah III	11	522	18.192	3.888	43	470	23.126
LLDIkti Wilayah IV	55	1.080	18.340	2.433	54	87	22.049
LLDIkti Wilayah V	3	180	5.636	1.108	9	63	6.999
LLDIkti Wilayah VI	27	294	9.318	1.343	21	83	11.086
LLDIkti Wilayah VII	71	568	15.619	2.368	36	254	18.916
LLDIkti Wilayah VIII	19	407	7.677	569	28	29	8.729
LLDIkti Wilayah IX	33	1.155	10.246	1.556	125	38	13.153
LLDIkti Wilayah X	12	58	7.718	731	12	82	8.613
LLDIkti Wilayah XI	6	287	4.363	290	5	5	4.956
LLDIkti Wilayah XII	-	180	1.324	76	-	4	1.584
LLDIkti Wilayah XIII	4	83	2.108	102	1	16	2.314
LLDIkti Wilayah XIV	-	246	1.465	129	1	-	1.841
Jumlah	322	6.112	116.227	15.747	413	1.273	140.094

Ket :

Jumlah dosen (L+P) PTS Akademik/ *The number of lecturers (M/F) of Academic Private Higher Education = 163.670*

Jumlah riwayat pendidikan tertinggi dosen yang tidak dilaporkan/ *The number of missing values of highest certificate = 1.857*

TABEL / TABLE : 37A (Lanjutan / Continued)

JUMLAH DOSEN MENURUT STATUS KEPEGAWAIAN DAN PENDIDIKAN TERTINGGI TIAP LLDIKTI

NUMBER OF LECTURERS BASED ON PERSONNEL STATUS AND HIGHEST CERTIFICATE BY REGIONAL OFFICE

STATUS / STATUS : PENDIDIKAN TINGGI AKADEMIK / ACADEMIC HIGHER EDUCATION

PERGURUAN TINGGI (PT) / HIGHER EDUCATION (HE)

TAHUN / YEAR: 2020

Tidak Tetap / Part Time						Subjml Sub-total	Jumlah Total
Diploma < Bachelor	Sarjana Bachelor	Magister Master	Doktor Ph.D	Profesi Profession	Spesialis Specialist		
(9)	(10)	(11)	(12)	(13)	(14)	(15)	(16)
84	736	474	96	29	31	1.450	10.720
40	470	459	83	36	38	1.126	8.584
31	785	1.816	844	48	115	3.639	26.765
59	1.337	2.135	514	67	121	4.233	26.282
5	128	248	144	9	9	543	7.542
27	420	547	155	44	59	1.252	12.338
72	805	1.097	293	58	108	2.433	21.349
51	579	504	72	51	92	1.349	10.078
62	1.393	1.001	213	80	31	2.780	15.933
33	199	385	84	21	58	780	9.393
21	568	669	91	26	3	1.378	6.334
1	417	225	12	2	1	658	2.242
12	747	422	20	11	5	1.217	3.531
8	435	257	33	5	-	738	2.579
506	9.019	10.239	2.654	487	671	23.576	163.670

TABEL / TABLE : 37B

JUMLAH DOSEN MENURUT STATUS KEPEGAWAIAN DAN PENDIDIKAN TERTINGGI TIAP LLDIKTI
NUMBER OF LECTURERS BASED ON PERSONNEL STATUS AND HIGHEST CERTIFICATE BY REGIONAL OFFICE
STATUS / STATUS : PENDIDIKAN TINGGI VOKASI / VOCATIONAL HIGHER EDUCATION
PERGURUAN TINGGI (PT) / HIGHER EDUCATION (HE)
TAHUN / YEAR : 2020

LLDikti <i>Regional Office</i>	Tetap / Full Time						Subjml <i>Sub-total</i>
	Diploma <i>< Bachelor</i>	Sarjana <i>Bachelor</i>	Magister <i>Master</i>	Doktor <i>Ph.D</i>	Profesi <i>Profession</i>	Spesialis <i>Specialist</i>	
(1)	(2)	(3)	(4)	(5)	(6)	(7)	(8)
LLDikti Wilayah I	58	315	805	11	7	7	1.203
LLDikti Wilayah II	42	192	571	3	12	-	820
LLDikti Wilayah III	32	279	993	28	6	9	1.347
LLDikti Wilayah IV	59	476	1.933	36	10	17	2.531
LLDikti Wilayah V	5	21	491	8	3	-	528
LLDikti Wilayah VI	72	186	1.162	14	13	7	1.454
LLDikti Wilayah VII	63	121	669	12	8	9	882
LLDikti Wilayah VIII	5	40	348	5	7	2	407
LLDikti Wilayah IX	41	439	1.032	27	42	8	1.589
LLDikti Wilayah X	24	53	741	11	3	1	833
LLDikti Wilayah XI	41	135	674	5	5	4	864
LLDikti Wilayah XII	1	31	83	3	1	-	119
LLDikti Wilayah XIII	12	28	335	-	-	-	375
LLDikti Wilayah XIV	1	39	113	2	-	-	155
Jumlah	456	2.355	9.950	165	117	64	13.107

Ket :

Jumlah dosen (L+P) PTS Vokasi / *The number of lecturers (M/F) of Vocational Private Higher Education = 16.938*

Jumlah riwayat pendidikan tertinggi dosen yang tidak dilaporkan / *The number of missing values of highest certificate = 436*

TABEL / TABLE : 37B (Lanjutan / Continued)

JUMLAH DOSEN MENURUT STATUS KEPEGAWAIAN DAN PENDIDIKAN TERTINGGI TIAP LLDIKTI

NUMBER OF LECTURERS BASED ON PERSONNEL STATUS AND HIGHEST CERTIFICATE BY REGIONAL OFFICE

STATUS / STATUS : PENDIDIKAN TINGGI VOKASI / VOCATIONAL HIGHER EDUCATION

PERGURUAN TINGGI (PT) / HIGHER EDUCATION (HE)

TAHUN / YEAR : 2020

Tidak Tetap / Part Time						Subjml Sub-total	Jumlah Total
Diploma < Bachelor	Sarjana Bachelor	Magister Master	Doktor Ph.D	Profesi Profession	Spesialis Specialist		
(9)	(10)	(11)	(12)	(13)	(14)	(15)	(16)
83	197	58	2	12	3	355	1.558
51	174	71	-	14	1	311	1.131
24	187	96	4	10	3	324	1.671
93	416	218	9	33	7	776	3.307
6	17	32	-	1	-	56	584
31	179	72	3	17	2	304	1.758
35	70	49	6	8	4	172	1.054
18	67	20	3	15	-	123	530
64	275	142	-	25	5	511	2.100
24	108	43	-	10	4	189	1.022
81	156	95	4	18	4	358	1.222
5	71	23	1	-	-	100	219
21	92	24	-	11	-	148	523
13	72	17	1	-	1	104	259
549	2.081	960	33	174	34	3.831	16.938

TABEL/ TABLE : 38

JUMLAH DOSEN MENURUT JABATAN FUNGSIONAL TIAP PROVINSI
NUMBER OF LECTURERS BASED ON FUNCTIONAL TITLE BY PROVINCE
 STATUS/STATUS : NASIONAL / NATIONAL
 PERGURUAN TINGGI (PT) / HIGHER EDUCATION (HE)
 TAHUN / YEAR : 2020

Provinsi <i>Province</i>	Tanpa Jabatan <i>Non Functional</i>	Asisten Ahli <i>Expert Assistant</i>	Lektor <i>Lector</i>	Lektor Kepala <i>Head Lector</i>	Guru Besar <i>Professor</i>	Jumlah <i>Total</i>
(1)	(2)	(3)	(4)	(5)	(6)	(7)
D.K.I. Jakarta	12.590	8.345	7.984	2.426	792	32.137
Jawa Barat	14.392	10.956	9.568	3.706	974	39.596
Banten	5.726	3.501	2.313	562	78	12.180
Jawa Tengah	8.631	6.718	5.862	3.376	558	25.145
D.I. Yogyakarta	3.598	4.157	3.989	1.922	602	14.268
Jawa Timur	15.644	11.867	8.154	4.181	1.024	40.870
Aceh	4.004	2.697	2.271	941	102	10.015
Sumatera Utara	6.905	4.617	4.731	1.660	326	18.239
Sumatera Barat	2.285	2.372	2.738	1.522	257	9.174
Riau	1.877	1.820	2.094	590	110	6.491
Kepulauan Riau	1.049	851	502	34	6	2.442
Jambi	1.164	1.074	1.016	488	51	3.793
Sumatera Selatan	2.909	2.217	1.854	786	109	7.875
Bangka Belitung	357	308	194	19	2	880
Bengkulu	831	638	667	513	44	2.693
Lampung	3.121	1.798	1.389	631	102	7.041
Kalimantan Barat	1.420	1.061	907	469	29	3.886
Kalimantan Tengah	1.073	400	577	303	28	2.381
Kalimantan Selatan	1.865	1.201	1.044	582	66	4.758
Kalimantan Timur	2.143	1.095	882	498	67	4.685
Kalimantan Utara	329	192	112	5	1	639
Sulawesi Utara	1.613	1.018	1.409	1.017	135	5.192
Gorontalo	707	557	569	245	42	2.120
Sulawesi Tengah	1.538	1.048	847	458	52	3.943
Sulawesi Selatan	6.057	4.511	3.671	2.117	560	16.916
Sulawesi Barat	1.007	409	96	18	1	1.531
Sulawesi Tenggara	2.019	1.068	948	363	79	4.477
Maluku	1.085	715	1.028	320	45	3.193
Maluku Utara	920	630	500	169	6	2.225
Bali	2.354	1.648	2.020	1.358	256	7.636
Nusa Tenggara Barat	2.156	1.840	1.624	409	71	6.100
Nusa Tenggara Timur	2.166	1.306	1.279	325	27	5.103
Papua	1.535	813	799	96	17	3.260
Papua Barat	960	604	352	84	6	2.006
INDONESIA	116.030	84.052	73.990	32.193	6.625	312.890

TABEL / TABLE : 38A
JUMLAH DOSEN MENURUT JABATAN FUNGSIONAL TIAP PROVINSI
NUMBER OF LECTURERS BASED ON FUNCTIONAL TITLE BY PROVINCE
 STATUS / STATUS : KEMDIKBUD / MoEC
 PERGURUAN TINGGI (PT) / HIGHER EDUCATION (HE)
 TAHUN / YEAR : 2020

Provinsi <i>Province</i>	Tanpa Jabatan <i>Non Functional</i>	Asisten Ahli <i>Expert Assistant</i>	Lektor <i>Lector</i>	Lektor Kepala <i>Head Lector</i>	Guru Besar <i>Professor</i>	Jumlah <i>Total</i>
(1)	(2)	(3)	(4)	(5)	(6)	(7)
D.K.I. Jakarta	11.231	7.698	6.985	2.123	698	28.735
Jawa Barat	12.711	9.103	7.629	3.138	899	33.480
Banten	5.128	3.108	1.859	486	63	10.644
Jawa Tengah	7.120	5.600	4.837	2.946	517	21.020
D.I. Yogyakarta	3.237	3.852	3.523	1.737	559	12.908
Jawa Timur	12.536	9.645	6.777	3.689	932	33.579
Aceh	3.282	1.886	1.645	760	85	7.658
Sumatera Utara	5.819	3.806	4.067	1.427	284	15.403
Sumatera Barat	1.909	1.957	2.266	1.286	239	7.657
Riau	1.292	1.363	1.590	463	91	4.799
Kepulauan Riau	719	723	461	32	4	1.939
Jambi	717	704	678	324	39	2.462
Sumatera Selatan	2.423	1.929	1.562	657	96	6.667
Bangka Belitung	277	246	150	9	1	683
Bengkulu	701	463	468	442	41	2.115
Lampung	2.571	1.317	1.001	503	79	5.471
Kalimantan Barat	1.137	875	685	415	27	3.139
Kalimantan Tengah	856	308	406	258	24	1.852
Kalimantan Selatan	1.645	963	834	467	52	3.961
Kalimantan Timur	1.842	962	788	467	63	4.122
Kalimantan Utara	317	189	109	5	1	621
Sulawesi Utara	1.283	931	1.264	959	128	4.565
Gorontalo	626	484	476	205	40	1.831
Sulawesi Tengah	1.293	972	717	399	47	3.428
Sulawesi Selatan	5.059	3.894	2.888	1.721	503	14.065
Sulawesi Barat	833	318	65	8	1	1.225
Sulawesi Tenggara	1.786	950	847	322	77	3.982
Maluku	865	600	897	270	40	2.672
Maluku Utara	753	590	450	139	5	1.937
Bali	2.123	1.493	1.794	1.245	250	6.905
Nusa Tenggara Barat	1.662	1.563	1.327	336	64	4.952
Nusa Tenggara Timur	1.931	1.184	1.140	308	25	4.588
Papua	1.231	729	708	85	17	2.770
Papua Barat	820	535	289	69	6	1.719
INDONESIA	97.735	70.940	61.182	27.700	5.997	263.554

TABEL/ TABLE : 38B

JUMLAH DOSEN MENURUT JABATAN FUNGSIONAL TIAP PROVINSI
NUMBER OF LECTURERS BASED ON FUNCTIONAL TITLE BY PROVINCE
STATUS / STATUS : NEGERI / PUBLIC
PERGURUAN TINGGI (PT) / HIGHER EDUCATION (HE)
TAHUN / YEAR : 2020

Provinsi <i>Province</i>	Tanpa Jabatan <i>Non Functional</i>	Asisten Ahli <i>Expert Assistant</i>	Lektor <i>Lector</i>	Lektor Kepala <i>Head Lector</i>	Guru Besar <i>Professor</i>	Jumlah <i>Total</i>
(1)	(2)	(3)	(4)	(5)	(6)	(7)
D.K.I. Jakarta	766	860	1.472	664	341	4.103
Jawa Barat	1.421	1.590	2.887	1.972	680	8.550
Banten	221	263	682	280	27	1.473
Jawa Tengah	1.116	1.458	2.049	1.813	392	6.828
D.I. Yogyakarta	838	825	1.576	1.094	424	4.757
Jawa Timur	2.020	2.649	3.253	2.291	723	10.936
Aceh	724	897	1.162	673	80	3.536
Sumatera Utara	387	432	1.049	917	238	3.023
Sumatera Barat	581	593	1.098	1.056	213	3.541
Riau	364	198	486	360	71	1.479
Kepulauan Riau	99	172	110	13	1	395
Jambi	228	159	269	273	38	967
Sumatera Selatan	443	344	537	473	77	1.874
Bangka Belitung	22	137	92	5	1	257
Bengkulu	154	94	252	327	40	867
Lampung	669	368	504	417	69	2.027
Kalimantan Barat	391	306	453	387	23	1.560
Kalimantan Tengah	160	85	296	237	24	802
Kalimantan Selatan	299	308	519	369	48	1.543
Kalimantan Timur	480	325	534	416	54	1.809
Kalimantan Utara	90	128	94	4	1	317
Sulawesi Utara	153	429	1.069	925	124	2.700
Gorontalo	117	109	325	199	36	786
Sulawesi Tengah	320	294	443	373	47	1.477
Sulawesi Selatan	515	521	960	1.050	405	3.451
Sulawesi Barat	194	132	41	3	0	370
Sulawesi Tenggara	616	340	507	294	76	1.833
Maluku	157	323	697	239	37	1.453
Maluku Utara	94	128	293	126	5	646
Bali	510	479	908	836	211	2.944
Nusa Tenggara Barat	162	256	436	293	62	1.209
Nusa Tenggara Timur	277	412	561	283	21	1.554
Papua	149	369	395	67	17	997
Papua Barat	78	258	182	66	5	589
INDONESIA	14.815	16.241	26.191	18.795	4.611	80.653

TABEL/ TABLE : 38C
JUMLAH DOSEN MENURUT JABATAN FUNGSIONAL TIAP PROVINSI
NUMBER OF LECTURERS BASED ON FUNCTIONAL TITLE BY PROVINCE
 STATUS / STATUS : SWASTA / PRIVATE
 PERGURUAN TINGGI (PT) / HIGHER EDUCATION (HE)
 TAHUN / YEAR : 2020

Provinsi <i>Province</i>	Tanpa Jabatan <i>Non Functional</i>	Asisten Ahli <i>Expert Assistant</i>	Lektor <i>Lector</i>	Lektor Kepala <i>Head Lector</i>	Guru Besar <i>Professor</i>	Jumlah <i>Total</i>
(1)	(2)	(3)	(4)	(5)	(6)	(7)
D.K.I. Jakarta	10.465	6.838	5.513	1.459	357	24.632
Jawa Barat	11.290	7.513	4.742	1.166	219	24.930
Banten	4.907	2.845	1.177	206	36	9.171
Jawa Tengah	6.004	4.142	2.788	1.133	125	14.192
D.I. Yogyakarta	2.399	3.027	1.947	643	135	8.151
Jawa Timur	10.516	6.996	3.524	1.398	209	22.643
Aceh	2.558	989	483	87	5	4.122
Sumatera Utara	5.432	3.374	3.018	510	46	12.380
Sumatera Barat	1.328	1.364	1.168	230	26	4.116
Riau	928	1.165	1.104	103	20	3.320
Kepulauan Riau	620	551	351	19	3	1.544
Jambi	489	545	409	51	1	1.495
Sumatera Selatan	1.980	1.585	1.025	184	19	4.793
Bangka Belitung	255	109	58	4	0	426
Bengkulu	547	369	216	115	1	1.248
Lampung	1.902	949	497	86	10	3.444
Kalimantan Barat	746	569	232	28	4	1.579
Kalimantan Tengah	696	223	110	21	0	1.050
Kalimantan Selatan	1.346	655	315	98	4	2.418
Kalimantan Timur	1.362	637	254	51	9	2.313
Kalimantan Utara	227	61	15	1	0	304
Sulawesi Utara	1.130	502	195	34	4	1.865
Gorontalo	509	375	151	6	4	1.045
Sulawesi Tengah	973	678	274	26	0	1.951
Sulawesi Selatan	4.544	3.373	1.928	671	98	10.614
Sulawesi Barat	639	186	24	5	1	855
Sulawesi Tenggara	1.170	610	340	28	1	2.149
Maluku	708	277	200	31	3	1.219
Maluku Utara	659	462	157	13	0	1.291
Bali	1.613	1.014	886	409	39	3.961
Nusa Tenggara Barat	1.500	1.307	891	43	2	3.743
Nusa Tenggara Timur	1.654	772	579	25	4	3.034
Papua	1.082	360	313	18	0	1.773
Papua Barat	742	277	107	3	1	1.130
INDONESIA	82.920	54.699	34.991	8.905	1.386	182.901

TABEL/ TABLE : 39

JUMLAH DOSEN MENURUT JABATAN FUNGSIONAL TIAP PERGURUAN TINGGI (PT) NEGERI
NUMBER OF LECTURERS BASED ON FUNCTIONAL TITLE BY PUBLIC HIGHER EDUCATION (HE)
STATUS / STATUS : PENDIDIKAN TINGGI AKADEMIK / ACADEMIC HIGHER EDUCATION
PERGURUAN TINGGI (PT) / HIGHER EDUCATION (HE)
TAHUN / YEAR : 2020

Perguruan Tinggi <i>College</i>	Tanpa Jabatan <i>Non Functional</i>	Asisten Ahli <i>Expert Assistant</i>	Lektor <i>Lector</i>	Lektor Kepala <i>Head Lector</i>	Guru Besar <i>Professor</i>	Jumlah <i>Total</i>
(1)	(2)	(3)	(4)	(5)	(6)	(7)
Institut Pertanian Bogor	178	243	351	362	216	1.350
Institut Seni Budaya Indonesia Aceh	50	9	-	-	-	59
Institut Seni Budaya Indonesia Bandung	21	38	65	47	2	173
Institut Seni Budaya Indonesia Tanah Papua	5	1	-	-	-	6
Institut Seni Indonesia Denpasar	6	36	70	86	7	205
Institut Seni Indonesia Padang Panjang	2	80	62	86	-	230
Institut Seni Indonesia Surakarta	34	46	103	39	7	229
Institut Seni Indonesia Yogyakarta	6	48	159	63	9	285
Institut Teknologi Bandung	394	150	505	285	178	1.512
Institut Teknologi Kalimantan	92	52	3	-	-	147
Institut Teknologi Sepuluh Nopember	134	224	375	231	102	1.066
Institut Teknologi Sumatera	260	97	13	2	2	374
Universitas Airlangga	306	496	576	366	223	1.967
Universitas Andalas	265	263	477	419	148	1.572
Universitas Bangka Belitung	13	112	63	5	1	194
Universitas Bengkulu	150	91	252	327	40	860
Universitas Borneo Tarakan	90	128	94	4	1	317
Universitas Brawijaya	367	787	570	357	187	2.268
Universitas Cenderawasih	115	204	270	61	16	666
Universitas Diponegoro	175	395	580	487	149	1.786
Universitas Gadjah Mada	603	513	825	592	312	2.845
Universitas Halu Oleo	416	258	470	291	75	1.510
Universitas Hasanuddin	318	326	502	520	318	1.984
Universitas Indonesia	412	517	865	419	284	2.497
Universitas Jambi	228	159	269	273	38	967
Universitas Jember	262	224	365	327	50	1.228
Universitas Jenderal Soedirman	220	291	370	285	28	1.194
Universitas Khairun	94	128	293	126	5	646
Universitas Lambung Mangkurat	251	251	429	285	48	1.264
Universitas Lampung	363	227	445	345	67	1.447
Universitas Malikussaleh	106	142	257	103	3	611
Jumlah (1)	5.936	6.536	9.678	6.793	2.516	31.459

TABEL/ TABLE : 39 (Lanjutan / Continued)

JUMLAH DOSEN MENURUT JABATAN FUNGSIONAL TIAP PERGURUAN TINGGI (PT) NEGERI
NUMBER OF LECTURERS BASED ON FUNCTIONAL TITLE BY PUBLIC HIGHER EDUCATION (HE)
STATUS / STATUS : PENDIDIKAN TINGGI AKADEMIK / ACADEMIC HIGHER EDUCATION
PERGURUAN TINGGI (PT) / HIGHER EDUCATION (HE)
TAHUN / YEAR : 2020

Perguruan Tinggi <i>College</i>	Tanpa Jabatan <i>Non Functional</i>	Asisten Ahli <i>Expert Assistant</i>	Lektor <i>Lector</i>	Lektor Kepala <i>Head Lector</i>	Guru Besar <i>Professor</i>	Jumlah <i>Total</i>
(1)	(2)	(3)	(4)	(5)	(6)	(7)
Universitas Maritim Raja Ali Haji (UMRAH)	18	101	72	4	1	196
Universitas Mataram	162	256	436	293	62	1.209
Universitas Mulawarman	283	211	402	236	54	1.186
Universitas Musamus Merauke	29	164	125	6	1	325
Universitas Negeri Gorontalo	117	109	325	199	36	786
Universitas Negeri Jakarta	144	183	365	211	55	958
Universitas Negeri Makassar	145	154	286	299	85	969
Universitas Negeri Malang	252	164	249	288	81	1.034
Universitas Negeri Manado	65	147	350	207	31	800
Universitas Negeri Medan	114	136	377	301	60	988
Universitas Negeri Padang	264	199	433	287	65	1.248
Universitas Negeri Semarang	183	222	329	340	67	1.141
Universitas Negeri Surabaya	106	227	323	272	65	993
Universitas Negeri Yogyakarta	167	166	384	307	95	1.119
Universitas Nusa Cendana	140	249	364	181	19	953
Universitas Padjadjaran	312	409	827	440	158	2.146
Universitas Palangka Raya	160	85	296	237	24	802
Universitas Papua	41	245	178	66	5	535
Universitas Pattimura	124	209	533	194	37	1.097
Universitas Pembangunan Nasional Veteran Jakarta	118	130	191	31	2	472
Universitas Pembangunan Nasional Veteran Jawa Timur	38	95	169	77	9	388
Universitas Pembangunan Nasional Veteran Yogyakarta	62	98	208	132	8	508
Universitas Pendidikan Ganesha	84	85	193	125	42	529
Universitas Pendidikan Indonesia	124	145	468	442	116	1.295
Universitas Riau	327	153	415	359	71	1.325
Universitas Sam Ratulangi	58	236	556	594	91	1.535
Universitas Samudra	162	186	99	29	-	476
Universitas Sebelas Maret	292	362	512	436	137	1.739
Universitas Sembilanbelas November Kolaka	200	82	37	3	1	323
Universitas Siliwangi	45	122	163	66	9	405
Universitas Singaperbangsa Karawang	96	241	154	23	-	514
Jumlah (2)	4.432	5.571	9.819	6.685	1.487	27.994

TABEL/ TABLE : 39 (Lanjutan / Continued)

JUMLAH DOSEN MENURUT JABATAN FUNGSIONAL TIAP PERGURUAN TINGGI (PT) NEGERI
NUMBER OF LECTURERS BASED ON FUNCTIONAL TITLE BY PUBLIC HIGHER EDUCATION (HE)
STATUS / STATUS : PENDIDIKAN TINGGI AKADEMIK / ACADEMIC HIGHER EDUCATION
PERGURUAN TINGGI (PT) / HIGHER EDUCATION (HE)
TAHUN / YEAR : 2020

Perguruan Tinggi <i>College</i>	Tanpa Jabatan <i>Non Functional</i>	Asisten Ahli <i>Expert Assistant</i>	Lektor <i>Lector</i>	Lektor Kepala <i>Head Lector</i>	Guru Besar <i>Professor</i>	Jumlah <i>Total</i>
(1)	(2)	(3)	(4)	(5)	(6)	(7)
Universitas Sriwijaya	419	303	366	328	77	1.493
Universitas Sulawesi Barat	194	132	41	3	-	370
Universitas Sultan Ageng Tirtayasa	156	150	351	126	14	797
Universitas Sumatera Utara	249	251	530	484	178	1.692
Universitas Syiah Kuala	286	354	619	429	77	1.765
Universitas Tadulako	320	294	443	373	47	1.477
Universitas Tanjungpura	210	198	315	286	23	1.032
Universitas Terbuka	65	113	331	154	13	676
Universitas Teuku Umar	91	137	55	3	-	286
Universitas Tidar	93	68	74	11	3	249
Universitas Timor	83	106	51	3	1	244
Universitas Trunojoyo	87	98	234	60	6	485
Universitas Udayana	322	310	528	447	161	1.768
Jumlah (3)	2.575	2.514	3.938	2.707	600	12.334
Pendidikan Tinggi Akademik	12.943	14.621	23.435	16.185	4.603	71.787

TABEL / TABLE : 39A

JUMLAH DOSEN MENURUT JABATAN FUNGSIONAL TIAP PERGURUAN TINGGI (PT) NEGERI
NUMBER OF LECTURERS BASED ON FUNCTIONAL TITLE BY PUBLIC HIGHER EDUCATION (HE)
STATUS / STATUS : PENDIDIKAN TINGGI VOKASI / VOCATIONAL HIGHER EDUCATION
PERGURUAN TINGGI (PT) / HIGHER EDUCATION (HE)
TAHUN / YEAR : 2020

Perguruan Tinggi <i>College</i>	Tanpa Jabatan <i>Non Functional</i>	Asisten Ahli <i>Expert Assistant</i>	Lektor <i>Lector</i>	Lektor Kepala <i>Head Lector</i>	Guru Besar <i>Professor</i>	Jumlah <i>Total</i>
(1)	(2)	(3)	(4)	(5)	(6)	(7)
Akademi Komunitas Negeri Aceh Barat	15	5	-	-	-	20
Akademi Komunitas Negeri Pacitan	19	2	-	-	-	21
Akademi Komunitas Negeri Putra Sang Fajar Blitar	10	4	-	-	-	14
Akademi Komunitas Negeri Rejang Lebong	4	3	-	-	-	7
Politeknik Elektronika Negeri Surabaya	31	42	43	63	-	179
Politeknik Manufaktur Bandung	7	24	45	19	-	95
Politeknik Manufaktur Negeri Bangka Belitung	9	25	29	-	-	63
Politeknik Maritim Negeri Indonesia	22	14	6	2	-	44
Politeknik Negeri Ambon	22	87	111	44	-	264
Politeknik Negeri Bali	98	48	117	178	1	442
Politeknik Negeri Balikpapan	26	23	29	1	-	79
Politeknik Negeri Bandung	105	101	190	164	-	560
Politeknik Negeri Banjarmasin	29	36	74	84	-	223
Politeknik Negeri Banyuwangi	32	36	18	-	-	86
Politeknik Negeri Batam	81	71	38	9	-	199
Politeknik Negeri Bengkalis	37	45	71	1	-	154
Politeknik Negeri Cilacap	33	34	6	-	-	73
Politeknik Negeri Fakfak	37	13	4	-	-	54
Politeknik Negeri Indramayu	16	23	13	2	-	54
Politeknik Negeri Jakarta	89	76	106	122	1	394
Politeknik Negeri Jember	107	53	76	66	-	302
Politeknik Negeri Ketapang	36	21	14	-	-	71
Politeknik Negeri Kupang	41	25	59	68	1	194
Politeknik Negeri Lampung	46	44	46	70	-	206
Politeknik Negeri Lhokseumawe	14	64	132	109	-	319
Politeknik Negeri Madiun	20	38	27	1	-	86
Politeknik Negeri Madura	43	20	1	-	-	64
Politeknik Negeri Malang	169	87	172	160	-	588
Politeknik Negeri Manado	18	31	127	124	2	302
Politeknik Negeri Medan	24	45	142	132	-	343
Politeknik Negeri Media Kreatif	92	30	51	3	-	176
Jumlah (1)	1.332	1.170	1.747	1.422	5	5.676

TABEL / TABLE : 39A (Lanjutan / Continued)

JUMLAH DOSEN MENURUT JABATAN FUNGSIONAL TIAP PERGURUAN TINGGI (PT) NEGERI
NUMBER OF LECTURERS BASED ON FUNCTIONAL TITLE BY PUBLIC HIGHER EDUCATION (HE)
STATUS / STATUS : PENDIDIKAN TINGGI VOKASI / VOCATIONAL HIGHER EDUCATION
PERGURUAN TINGGI (PT) / HIGHER EDUCATION (HE)
TAHUN / YEAR : 2020

Perguruan Tinggi <i>College</i>	Tanpa Jabatan <i>Non Functional</i>	Asisten Ahli <i>Expert Assistant</i>	Lektor <i>Lector</i>	Lektor Kepala <i>Head Lector</i>	Guru Besar <i>Professor</i>	Jumlah <i>Total</i>
(1)	(2)	(3)	(4)	(5)	(6)	(7)
Politeknik Negeri Nusa Utara	12	15	36	-	-	63
Politeknik Negeri Padang	29	31	76	178	-	314
Politeknik Negeri Pontianak	96	44	111	101	-	352
Politeknik Negeri Samarinda	64	22	75	132	-	293
Politeknik Negeri Sambas	49	43	13	-	-	105
Politeknik Negeri Semarang	64	26	69	213	1	373
Politeknik Negeri Sriwijaya	24	41	171	145	-	381
Politeknik Negeri Subang	34	18	-	-	-	52
Politeknik Negeri Tanah Laut	19	21	16	-	-	56
Politeknik Negeri Ujung Pandang	39	37	110	144	2	332
Politeknik Perikanan Negeri Tual	11	27	53	1	-	92
Politeknik Perkapalan Negeri Surabaya	37	52	55	23	-	167
Politeknik Pertanian Negeri Kupang	13	32	87	31	-	163
Politeknik Pertanian Negeri Pangkajene Kepulauan	13	4	62	87	-	166
Politeknik Pertanian Negeri Payakumbuh	21	20	50	86	-	177
Politeknik Pertanian Negeri Samarinda	15	17	25	47	-	104
Jumlah (2)	540	450	1.009	1.188	3	3.190
Pendidikan Tinggi Vokasi	1.872	1.620	2.756	2.610	8	8.866

TABEL / TABLE : 40

JUMLAH DOSEN MENURUT JABATAN FUNGSIONAL TIAP LLDIKTI

NUMBER OF LECTURERS BASED ON FUNCTIONAL TITLE BY REGIONAL OFFICE

STATUS / STATUS : SWASTA / PRIVATE

PERGURUAN TINGGI (PT) / HIGHER EDUCATION (HE)

TAHUN / YEAR : 2020

LLDikti <i>Regional Office</i>	Tanpa Jabatan <i>Non Functional</i>	Asisten Ahli <i>Expert Assistant</i>	Lektor <i>Lector</i>	Lektor Kepala <i>Head Lector</i>	Guru Besar <i>Professor</i>	Jumlah <i>Total</i>
(1)	(2)	(3)	(4)	(5)	(6)	(7)
LLDikti Wilayah I	5.432	3.374	3.018	510	46	12.380
LLDikti Wilayah II	4.684	3.012	1.796	389	30	9.911
LLDikti Wilayah III	11.904	8.157	6.491	1.677	425	28.654
LLDikti Wilayah IV	14.758	9.039	4.941	1.154	187	30.079
LLDikti Wilayah V	2.399	3.027	1.947	643	135	8.151
LLDikti Wilayah VI	6.004	4.142	2.788	1.133	125	14.192
LLDikti Wilayah VII	10.516	6.996	3.524	1.398	209	22.643
LLDikti Wilayah VIII	4.767	3.093	2.356	477	45	10.738
LLDikti Wilayah IX	8.965	5.724	2.912	770	108	18.479
LLDikti Wilayah X	3.365	3.625	3.032	403	50	10.475
LLDikti Wilayah XI	4.377	2.145	926	199	17	7.664
LLDikti Wilayah XII	1.367	739	357	44	3	2.510
LLDikti Wilayah XIII	2.558	989	483	87	5	4.122
LLDikti Wilayah XIV	1.824	637	420	21	1	2.903
Jumlah	82.920	54.699	34.991	8.905	1.386	182.901

TABEL/ TABLE : 40A

JUMLAH DOSEN MENURUT JABATAN FUNGSIONAL TIAP LLDIKTI

NUMBER OF LECTURERS BASED ON FUNCTIONAL TITLE BY REGIONAL OFFICE

STATUS / STATUS : PENDIDIKAN TINGGI AKADEMIK / ACADEMIC HIGHER EDUCATION

PERGURUAN TINGGI (PT) / HIGHER EDUCATION (HE)

TAHUN / YEAR : 2020

LLDikti <i>Regional Office</i>	Tanpa Jabatan <i>Non Functional</i>	Asisten Ahli <i>Expert Assistant</i>	Lektor <i>Lector</i>	Lektor Kepala <i>Head Lector</i>	Guru Besar <i>Professor</i>	Jumlah <i>Total</i>
(1)	(2)	(3)	(4)	(5)	(6)	(7)
LLDikti Wilayah I	4.397	3.033	2.829	499	45	10.803
LLDikti Wilayah II	3.762	2.803	1.737	388	30	8.720
LLDikti Wilayah III	10.729	7.808	6.340	1.654	423	26.954
LLDikti Wilayah IV	12.466	8.224	4.675	1.142	186	26.693
LLDikti Wilayah V	2.123	2.833	1.853	621	135	7.565
LLDikti Wilayah VI	4.777	3.735	2.655	1.102	125	12.394
LLDikti Wilayah VII	9.741	6.743	3.489	1.390	209	21.572
LLDikti Wilayah VIII	4.355	2.987	2.326	477	44	10.189
LLDikti Wilayah IX	7.461	5.224	2.746	756	108	16.295
LLDikti Wilayah X	2.846	3.273	2.873	398	50	9.440
LLDikti Wilayah XI	3.360	1.945	896	196	17	6.414
LLDikti Wilayah XII	1.184	699	343	42	3	2.271
LLDikti Wilayah XIII	2.204	840	454	82	5	3.585
LLDikti Wilayah XIV	1.636	580	394	21	1	2.632
Jumlah	71.041	50.727	33.610	8.768	1.381	165.527

TABEL/ TABLE : 40B

JUMLAH DOSEN MENURUT JABATAN FUNGSIONAL TIAP LLDIKTI

NUMBER OF LECTURERS BASED ON FUNCTIONAL TITLE BY REGIONAL OFFICE

STATUS / STATUS : PENDIDIKAN TINGGI VOKASI / VOCATIONAL HIGHER EDUCATION

PERGURUAN TINGGI (PT) / HIGHER EDUCATION (HE)

TAHUN / YEAR : 2020

LLDIkti <i>Regional Office</i>	Tanpa Jabatan <i>Non Functional</i>	Asisten Ahli <i>Expert Assistant</i>	Lektor <i>Lector</i>	Lektor Kepala <i>Head Lector</i>	Guru Besar <i>Professor</i>	Jumlah <i>Total</i>
(1)	(2)	(3)	(4)	(5)	(6)	(7)
LLDIkti Wilayah I	1.035	341	189	11	1	1.577
LLDIkti Wilayah II	922	209	59	1	-	1.191
LLDIkti Wilayah III	1.175	349	151	23	2	1.700
LLDIkti Wilayah IV	2.292	815	266	12	1	3.386
LLDIkti Wilayah V	276	194	94	22	-	586
LLDIkti Wilayah VI	1.227	407	133	31	-	1.798
LLDIkti Wilayah VII	775	253	35	8	-	1.071
LLDIkti Wilayah VIII	412	106	30	-	1	549
LLDIkti Wilayah IX	1.504	500	166	14	-	2.184
LLDIkti Wilayah X	519	352	159	5	-	1.035
LLDIkti Wilayah XI	1.017	200	30	3	-	1.250
LLDIkti Wilayah XII	183	40	14	2	-	239
LLDIkti Wilayah XIII	354	149	29	5	-	537
LLDIkti Wilayah XIV	188	57	26	-	-	271
Jumlah	11.879	3.972	1.381	137	5	17.374

TABEL / TABLE : 41

JUMLAH DOSEN MENURUT JENIS NOMOR REGISTRASI TIAP PROVINSI
NUMBER OF LECTURERS BASED ON REGISTRATION NUMBER BY PROVINCE
 STATUS / STATUS : NASIONAL / NATIONAL
 PERGURUAN TINGGI (PT) / HIGHER EDUCATION (HE)
 TAHUN / YEAR : 2020

Provinsi <i>Province</i>	NIDN	NUP	NIDK	Jumlah <i>Total</i>
(1)	(2)	(3)	(4)	(5)
D.K.I. Jakarta	27.280	3.177	1.680	32.137
Jawa Barat	34.250	3.633	1.713	39.596
Banten	10.627	785	768	12.180
Jawa Tengah	22.810	1.550	785	25.145
D.I. Yogyakarta	13.218	512	538	14.268
Jawa Timur	37.000	2.662	1.208	40.870
Aceh	8.136	1.618	261	10.015
Sumatera Utara	16.054	1.762	423	18.239
Sumatera Barat	8.386	534	254	9.174
Riau	5.685	566	240	6.491
Kepulauan Riau	2.224	121	97	2.442
Jambi	3.375	297	121	3.793
Sumatera Selatan	6.836	686	353	7.875
Bangka Belitung	700	161	19	880
Bengkulu	2.509	166	18	2.693
Lampung	6.316	568	157	7.041
Kalimantan Barat	3.482	314	90	3.886
Kalimantan Tengah	1.969	326	86	2.381
Kalimantan Selatan	3.914	514	330	4.758
Kalimantan Timur	3.895	606	184	4.685
Kalimantan Utara	543	76	20	639
Sulawesi Utara	4.700	416	76	5.192
Gorontalo	1.827	225	68	2.120
Sulawesi Tengah	3.390	443	110	3.943
Sulawesi Selatan	14.728	1.579	609	16.916
Sulawesi Barat	1.177	279	75	1.531
Sulawesi Tenggara	3.821	462	194	4.477
Maluku	2.760	400	33	3.193
Maluku Utara	1.782	390	53	2.225
Bali	6.727	434	475	7.636
Nusa Tenggara Barat	5.433	483	184	6.100
Nusa Tenggara Timur	4.445	548	110	5.103
Papua	2.586	544	130	3.260
Papua Barat	1.667	296	43	2.006
INDONESIA	274.252	27.133	11.505	312.890

TABEL / TABLE : 41A
JUMLAH DOSEN MENURUT JENIS NOMOR REGISTRASI TIAP PROVINSI
NUMBER OF LECTURERS BASED ON REGISTRATION NUMBER BY PROVINCE
 STATUS / STATUS : KEMDIKBUD / MoEC
 PERGURUAN TINGGI (PT) / HIGHER EDUCATION (HE)
 TAHUN / YEAR : 2020

Provinsi <i>Province</i>	NIDN	NUP	NIDK	Jumlah <i>Total</i>
(1)	(2)	(3)	(4)	(5)
D.K.I. Jakarta	24.331	2.829	1.575	28.735
Jawa Barat	28.652	3.385	1.443	33.480
Banten	9.332	751	561	10.644
Jawa Tengah	18.983	1.363	674	21.020
D.I. Yogyakarta	11.919	469	520	12.908
Jawa Timur	30.003	2.426	1.150	33.579
Aceh	5.936	1.499	223	7.658
Sumatera Utara	13.419	1.615	369	15.403
Sumatera Barat	7.040	392	225	7.657
Riau	4.266	306	227	4.799
Kepulauan Riau	1.775	88	76	1.939
Jambi	2.206	166	90	2.462
Sumatera Selatan	5.720	623	324	6.667
Bangka Belitung	543	121	19	683
Bengkulu	1.937	161	17	2.115
Lampung	4.858	467	146	5.471
Kalimantan Barat	2.791	261	87	3.139
Kalimantan Tengah	1.506	262	84	1.852
Kalimantan Selatan	3.212	425	324	3.961
Kalimantan Timur	3.376	573	173	4.122
Kalimantan Utara	526	75	20	621
Sulawesi Utara	4.143	361	61	4.565
Gorontalo	1.541	222	68	1.831
Sulawesi Tengah	2.910	416	102	3.428
Sulawesi Selatan	12.083	1.407	575	14.065
Sulawesi Barat	923	247	55	1.225
Sulawesi Tenggara	3.405	393	184	3.982
Maluku	2.297	353	22	2.672
Maluku Utara	1.507	381	49	1.937
Bali	6.016	417	472	6.905
Nusa Tenggara Barat	4.344	440	168	4.952
Nusa Tenggara Timur	3.995	487	106	4.588
Papua	2.145	519	106	2.770
Papua Barat	1.398	279	42	1.719
INDONESIA	229.038	24.179	10.337	263.554

TABEL / TABLE : 41B

JUMLAH DOSEN MENURUT JENIS NOMOR REGISTRASI TIAP PROVINSI
NUMBER OF LECTURERS BASED ON REGISTRATION NUMBER BY PROVINCE
STATUS / STATUS : NEGERI / PUBLIC
PERGURUAN TINGGI (PT) / HIGHER EDUCATION (HE)
TAHUN / YEAR : 2020

Provinsi <i>Province</i>	NIDN	NUP	NIDK	Jumlah <i>Total</i>
(1)	(2)	(3)	(4)	(5)
D.K.I. Jakarta	3.526	102	475	4.103
Jawa Barat	8.104	112	334	8.550
Banten	1.437	29	7	1.473
Jawa Tengah	6.442	105	281	6.828
D.I. Yogyakarta	4.394	65	298	4.757
Jawa Timur	10.147	278	511	10.936
Aceh	3.215	202	119	3.536
Sumatera Utara	2.880	50	93	3.023
Sumatera Barat	3.353	53	135	3.541
Riau	1.223	111	145	1.479
Kepulauan Riau	354	32	9	395
Jambi	914	22	31	967
Sumatera Selatan	1.648	28	198	1.874
Bangka Belitung	256	1	-	257
Bengkulu	850	8	9	867
Lampung	1.932	21	74	2.027
Kalimantan Barat	1.427	79	54	1.560
Kalimantan Tengah	753	1	48	802
Kalimantan Selatan	1.358	9	176	1.543
Kalimantan Timur	1.711	41	57	1.809
Kalimantan Utara	308	8	1	317
Sulawesi Utara	2.656	38	6	2.700
Gorontalo	726	49	11	786
Sulawesi Tengah	1.445	7	25	1.477
Sulawesi Selatan	3.153	39	259	3.451
Sulawesi Barat	356	14	-	370
Sulawesi Tenggara	1.663	46	124	1.833
Maluku	1.446	6	1	1.453
Maluku Utara	634	-	12	646
Bali	2.598	123	223	2.944
Nusa Tenggara Barat	1.130	5	74	1.209
Nusa Tenggara Timur	1.453	51	50	1.554
Papua	954	11	32	997
Papua Barat	562	22	5	589
INDONESIA	75.008	1.768	3.877	80.653

TABEL / TABLE : 41C
JUMLAH DOSEN MENURUT JENIS NOMOR REGISTRASI TIAP PROVINSI
NUMBER OF LECTURERS BASED ON REGISTRATION NUMBER BY PROVINCE
 STATUS / STATUS : SWASTA / PRIVATE
 PERGURUAN TINGGI (PT) / HIGHER EDUCATION (HE)
 TAHUN / YEAR : 2020

Provinsi <i>Province</i>	NIDN	NUP	NIDK	Jumlah <i>Total</i>
(1)	(2)	(3)	(4)	(5)
D.K.I. Jakarta	20.805	2.727	1.100	24.632
Jawa Barat	20.548	3.273	1.109	24.930
Banten	7.895	722	554	9.171
Jawa Tengah	12.541	1.258	393	14.192
D.I. Yogyakarta	7.525	404	222	8.151
Jawa Timur	19.856	2.148	639	22.643
Aceh	2.721	1.297	104	4.122
Sumatera Utara	10.539	1.565	276	12.380
Sumatera Barat	3.687	339	90	4.116
Riau	3.043	195	82	3.320
Kepulauan Riau	1.421	56	67	1.544
Jambi	1.292	144	59	1.495
Sumatera Selatan	4.072	595	126	4.793
Bangka Belitung	287	120	19	426
Bengkulu	1.087	153	8	1.248
Lampung	2.926	446	72	3.444
Kalimantan Barat	1.364	182	33	1.579
Kalimantan Tengah	753	261	36	1.050
Kalimantan Selatan	1.854	416	148	2.418
Kalimantan Timur	1.665	532	116	2.313
Kalimantan Utara	218	67	19	304
Sulawesi Utara	1.487	323	55	1.865
Gorontalo	815	173	57	1.045
Sulawesi Tengah	1.465	409	77	1.951
Sulawesi Selatan	8.930	1.368	316	10.614
Sulawesi Barat	567	233	55	855
Sulawesi Tenggara	1.742	347	60	2.149
Maluku	851	347	21	1.219
Maluku Utara	873	381	37	1.291
Bali	3.418	294	249	3.961
Nusa Tenggara Barat	3.214	435	94	3.743
Nusa Tenggara Timur	2.542	436	56	3.034
Papua	1.191	508	74	1.773
Papua Barat	836	257	37	1.130
INDONESIA	154.030	22.411	6.460	182.901

TABEL / TABLE : 42

JUMLAH DOSEN MENURUT JENIS NOMOR REGISTRASI TIAP PERGURUAN TINGGI (PT) NEGERI
NUMBER OF LECTURERS BASED ON REGISTRATION NUMBER BY PUBLIC HIGHER EDUCATION (HE)
STATUS / STATUS : PENDIDIKAN TINGGI AKADEMIK / ACADEMIC HIGHER EDUCATION
PERGURUAN TINGGI (PT) / HIGHER EDUCATION (HE)
TAHUN / YEAR : 2020

Perguruan Tinggi <i>College</i>	NIDN	NUP	NIDK	Jumlah <i>Total</i>
(1)	(2)	(3)	(4)	(5)
Institut Pertanian Bogor	1.331	7	12	1.350
Institut Seni Budaya Indonesia Aceh	54	4	1	59
Institut Seni Budaya Indonesia Bandung	172	1	-	173
Institut Seni Budaya Indonesia Tanah Papua	6	-	-	6
Institut Seni Indonesia Denpasar	202	2	1	205
Institut Seni Indonesia Padang Panjang	228	2	-	230
Institut Seni Indonesia Surakarta	215	14	-	229
Institut Seni Indonesia Yogyakarta	276	3	6	285
Institut Teknologi Bandung	1.492	10	10	1.512
Institut Teknologi Kalimantan	134	6	7	147
Institut Teknologi Sepuluh Nopember	1.005	54	7	1.066
Institut Teknologi Sumatera	337	5	32	374
Universitas Airlangga	1.617	84	266	1.967
Universitas Andalas	1.446	35	91	1.572
Universitas Bangka Belitung	193	1	-	194
Universitas Bengkulu	844	7	9	860
Universitas Borneo Tarakan	308	8	1	317
Universitas Brawijaya	2.013	57	198	2.268
Universitas Cenderawasih	628	8	30	666
Universitas Diponegoro	1.684	45	57	1.786
Universitas Gadjah Mada	2.560	42	243	2.845
Universitas Halu Oleo	1.374	12	124	1.510
Universitas Hasanuddin	1.690	35	259	1.984
Universitas Indonesia	2.080	41	376	2.497
Universitas Jambi	914	22	31	967
Universitas Jember	1.187	23	18	1.228
Universitas Jenderal Soedirman	1.158	8	28	1.194
Universitas Khairun	634	-	12	646
Universitas Lambung Mangkurat	1.079	9	176	1.264
Universitas Lampung	1.389	16	42	1.447
Universitas Malikussaleh	578	8	25	611
Jumlah (1)	28.828	569	2.062	31.459

TABEL / TABLE : 42 (Lanjutan / Continued)

JUMLAH DOSEN MENURUT JENIS NOMOR REGISTRASI TIAP PERGURUAN TINGGI (PT) NEGERI
NUMBER OF LECTURERS BASED ON REGISTRATION NUMBER BY PUBLIC HIGHER EDUCATION (HE)
STATUS / STATUS : PENDIDIKAN TINGGI AKADEMIK / ACADEMIC HIGHER EDUCATION
PERGURUAN TINGGI (PT) / HIGHER EDUCATION (HE)
TAHUN / YEAR : 2020

Perguruan Tinggi <i>College</i>	NIDN	NUP	NIDK	Jumlah <i>Total</i>
(1)	(2)	(3)	(4)	(5)
Universitas Maritim Raja Ali Haji (UMRAH)	194	2	-	196
Universitas Mataram	1.130	5	74	1.209
Universitas Mulawarman	1.142	21	23	1.186
Universitas Musamus Merauke	320	3	2	325
Universitas Negeri Gorontalo	726	49	11	786
Universitas Negeri Jakarta	894	4	60	958
Universitas Negeri Makassar	966	3	-	969
Universitas Negeri Malang	1.033	-	1	1.034
Universitas Negeri Manado	786	14	-	800
Universitas Negeri Medan	959	29	-	988
Universitas Negeri Padang	1.203	7	38	1.248
Universitas Negeri Semarang	1.068	6	67	1.141
Universitas Negeri Surabaya	978	10	5	993
Universitas Negeri Yogyakarta	1.073	8	38	1.119
Universitas Nusa Cendana	861	45	47	953
Universitas Padjadjaran	1.866	35	245	2.146
Universitas Palangka Raya	753	1	48	802
Universitas Papua	529	1	5	535
Universitas Pattimura	1.092	4	1	1.097
Universitas Pembangunan Nasional Veteran Jakarta	411	23	38	472
Universitas Pembangunan Nasional Veteran Jawa Timur	377	6	5	388
Universitas Pembangunan Nasional Veteran Yogyakarta	485	12	11	508
Universitas Pendidikan Ganesha	494	10	25	529
Universitas Pendidikan Indonesia	1.283	3	9	1.295
Universitas Riau	1.093	87	145	1.325
Universitas Sam Ratulangi	1.512	21	2	1.535
Universitas Samudra	317	158	1	476
Universitas Sebelas Maret	1.588	26	125	1.739
Universitas Sembilanbelas November Kolaka	289	34	-	323
Universitas Siliwangi	387	4	14	405
Universitas Singaperbangsa Karawang	478	16	20	514
Jumlah (2)	26.287	647	1.060	27.994

TABEL / TABLE : 42 (Lanjutan / Continued)

JUMLAH DOSEN MENURUT JENIS NOMOR REGISTRASI TIAP PERGURUAN TINGGI (PT) NEGERI
NUMBER OF LECTURERS BASED ON REGISTRATION NUMBER BY PUBLIC HIGHER EDUCATION (HE)
STATUS / STATUS : PENDIDIKAN TINGGI AKADEMIK / ACADEMIC HIGHER EDUCATION
PERGURUAN TINGGI (PT) / HIGHER EDUCATION (HE)
TAHUN / YEAR : 2020

Perguruan Tinggi <i>College</i>	NIDN	NUP	NIDK	Jumlah <i>Total</i>
(1)	(2)	(3)	(4)	(5)
Universitas Sriwijaya	1.268	27	198	1.493
Universitas Sulawesi Barat	356	14	-	370
Universitas Sultan Ageng Tirtayasa	772	21	4	797
Universitas Sumatera Utara	1.578	21	93	1.692
Universitas Syiah Kuala	1.651	23	91	1.765
Universitas Tadulako	1.445	7	25	1.477
Universitas Tanjungpura	964	26	42	1.032
Universitas Terbuka	665	8	3	676
Universitas Teuku Umar	285	-	1	286
Universitas Tidar	243	3	3	249
Universitas Timor	242	2	-	244
Universitas Trunojoyo	485	-	-	485
Universitas Udayana	1.541	30	197	1.768
Jumlah (3)	11.495	182	657	12.334
Pendidikan Tinggi Akademik	66.610	1.398	3.779	71.787

TABEL / TABLE : 42A

JUMLAH DOSEN MENURUT JENIS NOMOR REGISTRASI TIAP PERGURUAN TINGGI (PT) NEGERI
NUMBER OF LECTURERS BASED ON REGISTRATION NUMBER BY PUBLIC HIGHER EDUCATION (HE)
STATUS / STATUS : PENDIDIKAN TINGGI VOKASI / VOCATIONAL HIGHER EDUCATION
PERGURUAN TINGGI (PT) / HIGHER EDUCATION (HE)
TAHUN / YEAR : 2020

Perguruan Tinggi <i>College</i>	NIDN	NUP	NIDK	Jumlah <i>Total</i>
(1)	(2)	(3)	(4)	(5)
Akademi Komunitas Negeri Aceh Barat	11	9	-	20
Akademi Komunitas Negeri Pacitan	12	9	-	21
Akademi Komunitas Negeri Putra Sang Fajar Blitar	12	2	-	14
Akademi Komunitas Negeri Rejang Lebong	6	1	-	7
Politeknik Elektronika Negeri Surabaya	179	-	-	179
Politeknik Manufaktur Bandung	94	1	-	95
Politeknik Manufaktur Negeri Bangka Belitung	63	-	-	63
Politeknik Maritim Negeri Indonesia	42	1	1	44
Politeknik Negeri Ambon	262	2	-	264
Politeknik Negeri Bali	361	81	-	442
Politeknik Negeri Balikpapan	78	-	1	79
Politeknik Negeri Bandung	533	15	12	560
Politeknik Negeri Banjarmasin	223	-	-	223
Politeknik Negeri Banyuwangi	85	1	-	86
Politeknik Negeri Batam	160	30	9	199
Politeknik Negeri Bengkalis	130	24	-	154
Politeknik Negeri Cilacap	73	-	-	73
Politeknik Negeri Fakfak	33	21	-	54
Politeknik Negeri Indramayu	47	7	-	54
Politeknik Negeri Jakarta	369	13	12	394
Politeknik Negeri Jember	300	-	2	302
Politeknik Negeri Ketapang	65	6	-	71
Politeknik Negeri Kupang	191	-	3	194
Politeknik Negeri Lampung	206	-	-	206
Politeknik Negeri Lhokseumawe	319	-	-	319
Politeknik Negeri Madiun	78	4	4	86
Politeknik Negeri Madura	56	8	-	64
Politeknik Negeri Malang	568	16	4	588
Politeknik Negeri Manado	298	-	4	302
Politeknik Negeri Medan	343	-	-	343
Politeknik Negeri Media Kreatif	141	34	1	176
Jumlah (1)	5.338	285	53	5.676

TABEL / TABLE : 42A (Lanjutan / Continued)

JUMLAH DOSEN MENURUT JENIS NOMOR REGISTRASI TIAP PERGURUAN TINGGI (PT) NEGERI
NUMBER OF LECTURERS BASED ON REGISTRATION NUMBER BY PUBLIC HIGHER EDUCATION (HE)
STATUS / STATUS : PENDIDIKAN TINGGI VOKASI / VOCATIONAL HIGHER EDUCATION
PERGURUAN TINGGI (PT) / HIGHER EDUCATION (HE)
TAHUN / YEAR : 2020

Perguruan Tinggi College	NIDN	NUP	NIDK	Jumlah Total
(1)	(2)	(3)	(4)	(5)
Politeknik Negeri Nusa Utara	60	3	-	63
Politeknik Negeri Padang	300	8	6	314
Politeknik Negeri Pontianak	315	26	11	352
Politeknik Negeri Samarinda	253	14	26	293
Politeknik Negeri Sambas	83	21	1	105
Politeknik Negeri Semarang	371	2	-	373
Politeknik Negeri Sriwijaya	380	1	-	381
Politeknik Negeri Subang	52	-	-	52
Politeknik Negeri Tanah Laut	56	-	-	56
Politeknik Negeri Ujung Pandang	331	1	-	332
Politeknik Perikanan Negeri Tual	92	-	-	92
Politeknik Perkapalan Negeri Surabaya	162	4	1	167
Politeknik Pertanian Negeri Kupang	159	4	-	163
Politeknik Pertanian Negeri Pangkajene Kepulauan	166	-	-	166
Politeknik Pertanian Negeri Payakumbuh	176	1	-	177
Politeknik Pertanian Negeri Samarinda	104	-	-	104
Jumlah (2)	3.060	85	45	3.190
Pendidikan Tinggi Vokasi	8.398	370	98	8.866

TABEL / TABLE : 43

JUMLAH DOSEN MENURUT JENIS NOMOR REGISTRASI TIAP LLDIKTI

NUMBER OF LECTURERS BASED ON REGISTRATION NUMBER BY REGIONAL OFFICE

STATUS / STATUS : SWASTA / PRIVATE

PERGURUAN TINGGI (PT) / HIGHER EDUCATION (HE)

TAHUN / YEAR : 2020

LLDikti <i>Regional Office</i>	NIDN	NUP	NIDK	Jumlah <i>Total</i>
(1)	(2)	(3)	(4)	(5)
LLDikti Wilayah I	10.539	276	1.565	12.380
LLDikti Wilayah II	8.372	225	1.314	9.911
LLDikti Wilayah III	24.409	1.250	2.995	28.654
LLDikti Wilayah IV	24.839	1.513	3.727	30.079
LLDikti Wilayah V	7.525	222	404	8.151
LLDikti Wilayah VI	12.541	393	1.258	14.192
LLDikti Wilayah VII	19.856	639	2.148	22.643
LLDikti Wilayah VIII	9.174	399	1.165	10.738
LLDikti Wilayah IX	15.006	620	2.853	18.479
LLDikti Wilayah X	9.443	298	734	10.475
LLDikti Wilayah XI	5.854	352	1.458	7.664
LLDikti Wilayah XII	1.724	58	728	2.510
LLDikti Wilayah XIII	2.721	104	1.297	4.122
LLDikti Wilayah XIV	2.027	111	765	2.903
Jumlah	154.030	6.460	22.411	182.901

TABEL / TABLE : 43A

JUMLAH DOSEN MENURUT JENIS NOMOR REGISTRASI TIAP LLDIKTI
NUMBER OF LECTURERS BASED ON REGISTRATION NUMBER BY REGIONAL OFFICE
STATUS / STATUS : PENDIDIKAN TINGGI AKADEMIK / ACADEMIC HIGHER EDUCATION
PERGURUAN TINGGI (PT) / HIGHER EDUCATION (HE)
TAHUN / YEAR : 2020

LLDIkti <i>Regional Office</i>	NIDN	NUP	NIDK	Jumlah <i>Total</i>
(1)	(2)	(3)	(4)	(5)
LLDIkti Wilayah I	9.328	254	1.221	10.803
LLDIkti Wilayah II	7.523	210	987	8.720
LLDIkti Wilayah III	23.077	1.225	2.652	26.954
LLDIkti Wilayah IV	22.277	1.436	2.980	26.693
LLDIkti Wilayah V	7.000	212	353	7.565
LLDIkti Wilayah VI	11.093	360	941	12.394
LLDIkti Wilayah VII	18.985	620	1.967	21.572
LLDIkti Wilayah VIII	8.768	392	1.029	10.189
LLDIkti Wilayah IX	13.390	549	2.356	16.295
LLDIkti Wilayah X	8.606	278	556	9.440
LLDIkti Wilayah XI	4.992	302	1.120	6.414
LLDIkti Wilayah XII	1.600	52	619	2.271
LLDIkti Wilayah XIII	2.338	95	1.152	3.585
LLDIkti Wilayah XIV	1.867	104	661	2.632
Jumlah	140.844	6.089	18.594	165.527

TABEL / TABLE : 43B

JUMLAH DOSEN MENURUT JENIS NOMOR REGISTRASI TIAP LLDIKTI

NUMBER OF LECTURERS BASED ON REGISTRATION NUMBER BY REGIONAL OFFICE
 STATUS / STATUS : PENDIDIKAN TINGGI VOKASI / VOCATIONAL HIGHER EDUCATION
 PERGURUAN TINGGI (PT) / HIGHER EDUCATION (HE)
 TAHUN / YEAR : 2020

LLDikti <i>Regional Office</i>	NIDN	NUP	NIDK	Jumlah <i>Total</i>
(1)	(2)	(3)	(4)	(5)
LLDikti Wilayah I	1.211	22	344	1.577
LLDikti Wilayah II	849	15	327	1.191
LLDikti Wilayah III	1.332	25	343	1.700
LLDikti Wilayah IV	2.562	77	747	3.386
LLDikti Wilayah V	525	10	51	586
LLDikti Wilayah VI	1.448	33	317	1.798
LLDikti Wilayah VII	871	19	181	1.071
LLDikti Wilayah VIII	406	7	136	549
LLDikti Wilayah IX	1.616	71	497	2.184
LLDikti Wilayah X	837	20	178	1.035
LLDikti Wilayah XI	862	50	338	1.250
LLDikti Wilayah XII	124	6	109	239
LLDikti Wilayah XIII	383	9	145	537
LLDikti Wilayah XIV	160	7	104	271
Jumlah	13.186	371	3.817	17.374

TABEL/ TABLE : 44

JUMLAH DOSEN MENURUT KELOMPOK UMUR TIAP PROVINSI

NUMBER OF LECTURERS BASED ON AGE-GROUP BY PROVINCE

STATUS/STATUS : NASIONAL / NATIONAL

PERGURUAN TINGGI (PT) / HIGHER EDUCATION (HE)

TAHUN / YEAR : 2020

Provinsi <i>Province</i>	≤ 25 th	26 - 35 th	36 - 45 th	46 - 55 th	56 - 65 th	> 65	Jumlah <i>Total</i>
(1)	(2)	(3)	(4)	(5)	(6)	(7)	(8)
D.K.I. Jakarta	136	6.712	9.088	8.970	5.585	1.646	32.137
Jawa Barat	131	9.697	11.153	10.250	7.086	1.279	39.596
Banten	28	3.599	3.893	2.857	1.550	253	12.180
Jawa Tengah	74	7.079	7.074	5.990	4.256	672	25.145
D.I. Yogyakarta	38	3.992	3.540	3.525	2.595	578	14.268
Jawa Timur	110	13.185	11.047	8.941	6.352	1.235	40.870
Aceh	19	2.856	3.414	2.455	1.116	155	10.015
Sumatera Utara	116	5.765	5.289	4.049	2.629	391	18.239
Sumatera Barat	33	2.968	2.497	1.928	1.561	187	9.174
Riau	25	2.448	1.951	1.340	647	80	6.491
Kepulauan Riau	26	995	737	523	142	19	2.442
Jambi	17	1.419	966	846	517	28	3.793
Sumatera Selatan	43	2.359	2.222	1.842	1.256	153	7.875
Bangka Belitung	4	364	299	158	45	10	880
Bengkulu	8	869	676	551	574	15	2.693
Lampung	49	2.782	1.758	1.390	969	93	7.041
Kalimantan Barat	22	1.352	1.172	842	466	32	3.886
Kalimantan Tengah	7	684	689	577	393	31	2.381
Kalimantan Selatan	16	1.559	1.290	1.139	684	70	4.758
Kalimantan Timur	21	1.340	1.398	1.146	679	101	4.685
Kalimantan Utara	1	246	242	114	32	4	639
Sulawesi Utara	11	906	1.218	1.492	1.440	125	5.192
Gorontalo	19	775	683	457	176	10	2.120
Sulawesi Tengah	14	1.114	1.058	1.105	601	51	3.943
Sulawesi Selatan	41	5.305	4.443	4.069	2.648	410	16.916
Sulawesi Barat	8	655	482	271	92	23	1.531
Sulawesi Tenggara	16	1.676	1.320	986	433	46	4.477
Maluku	9	661	1.058	947	493	25	3.193
Maluku Utara	2	657	881	543	124	18	2.225
Bali	47	2.314	1.651	1.732	1.739	153	7.636
Nusa Tenggara Barat	31	2.543	1.800	1.053	640	33	6.100
Nusa Tenggara Timur	13	1.624	1.578	1.110	712	66	5.103
Papua	11	817	1.105	895	378	54	3.260
Papua Barat	15	617	695	464	195	20	2.006
INDONESIA	1.161	91.934	88.367	74.557	48.805	8.066	312.890

TABEL/ TABLE : 44A
JUMLAH DOSEN MENURUT KELOMPOK UMUR TIAP PROVINSI
NUMBER OF LECTURERS BASED ON AGE-GROUP BY PROVINCE
 STATUS / STATUS : KEMDIKBUD / MoEC
 PERGURUAN TINGGI (PT) / HIGHER EDUCATION (HE)
 TAHUN / YEAR : 2020

Provinsi <i>Province</i>	≤ 25 th	26 - 35 th	36 - 45 th	46 - 55 th	56 - 65 th	> 65	Jumlah <i>Total</i>
(1)	(2)	(3)	(4)	(5)	(6)	(7)	(8)
D.K.I. Jakarta	130	6.227	8.136	7.781	4.939	1.522	28.735
Jawa Barat	112	8.225	9.415	8.493	6.052	1.183	33.480
Banten	21	3.250	3.334	2.437	1.367	235	10.644
Jawa Tengah	69	5.818	5.880	4.820	3.835	598	21.020
D.I. Yogyakarta	35	3.699	3.148	3.123	2.351	552	12.908
Jawa Timur	91	10.380	8.828	7.387	5.732	1.161	33.579
Aceh	16	2.066	2.501	1.961	972	142	7.658
Sumatera Utara	106	4.905	4.493	3.251	2.292	356	15.403
Sumatera Barat	30	2.484	2.041	1.571	1.378	153	7.657
Riau	19	1.797	1.404	957	560	62	4.799
Kepulauan Riau	25	828	574	391	106	15	1.939
Jambi	10	920	617	532	369	14	2.462
Sumatera Selatan	39	1.925	1.873	1.543	1.141	146	6.667
Bangka Belitung	4	271	224	134	41	9	683
Bengkulu	8	669	506	410	510	12	2.115
Lampung	38	2.076	1.398	1.057	817	85	5.471
Kalimantan Barat	18	1.150	906	627	412	26	3.139
Kalimantan Tengah	6	526	509	442	345	24	1.852
Kalimantan Selatan	13	1.313	1.083	906	578	68	3.961
Kalimantan Timur	18	1.161	1.233	988	627	95	4.122
Kalimantan Utara	1	240	238	109	30	3	621
Sulawesi Utara	10	778	1.058	1.269	1.343	107	4.565
Gorontalo	19	678	580	393	151	10	1.831
Sulawesi Tengah	14	987	921	916	539	51	3.428
Sulawesi Selatan	30	4.378	3.663	3.349	2.274	371	14.065
Sulawesi Barat	7	527	396	203	74	18	1.225
Sulawesi Tenggara	15	1.477	1.195	857	397	41	3.982
Maluku	6	506	891	796	449	24	2.672
Maluku Utara	2	544	793	485	96	17	1.937
Bali	45	2.084	1.512	1.501	1.614	149	6.905
Nusa Tenggara Barat	26	2.078	1.415	828	576	29	4.952
Nusa Tenggara Timur	11	1.465	1.401	992	667	52	4.588
Papua	11	710	900	764	332	53	2.770
Papua Barat	14	544	605	374	164	18	1.719
INDONESIA	1.019	76.686	73.671	61.647	43.130	7.401	263.554

TABEL/ TABLE : 44B

JUMLAH DOSEN MENURUT KELOMPOK UMUR TIAP PROVINSI

NUMBER OF LECTURERS BASED ON AGE-GROUP BY PROVINCE

STATUS / STATUS : NEGERI / PUBLIC

PERGURUAN TINGGI (PT) / HIGHER EDUCATION (HE)

TAHUN / YEAR : 2020

Provinsi <i>Province</i>	≤ 25 th	26 - 35 th	36 - 45 th	46 - 55 th	56 - 65 th	> 65	Jumlah <i>Total</i>
(1)	(2)	(3)	(4)	(5)	(6)	(7)	(8)
D.K.I. Jakarta	1	651	1.106	1.035	1.122	188	4.103
Jawa Barat	14	1.579	2.037	2.056	2.638	226	8.550
Banten	1	299	474	276	412	11	1.473
Jawa Tengah	13	1.375	1.720	1.544	1.950	226	6.828
D.I. Yogyakarta	9	981	1.085	1.216	1.205	261	4.757
Jawa Timur	12	2.735	2.943	2.417	2.382	447	10.936
Aceh	3	742	1.182	1.051	527	31	3.536
Sumatera Utara	7	491	737	703	935	150	3.023
Sumatera Barat	4	745	918	805	976	93	3.541
Riau	6	322	371	414	342	24	1.479
Kepulauan Riau	2	211	131	44	7	-	395
Jambi	1	245	204	242	270	5	967
Sumatera Selatan	3	352	477	475	509	58	1.874
Bangka Belitung	-	95	102	52	7	1	257
Bengkulu	1	201	203	128	330	4	867
Lampung	12	743	398	386	464	24	2.027
Kalimantan Barat	6	421	447	369	308	9	1.560
Kalimantan Tengah	1	142	236	199	216	8	802
Kalimantan Selatan	1	353	490	379	303	17	1.543
Kalimantan Timur	7	514	545	389	330	24	1.809
Kalimantan Utara	-	153	111	42	11	-	317
Sulawesi Utara	3	203	520	811	1.108	55	2.700
Gorontalo	-	156	293	223	113	1	786
Sulawesi Tengah	4	347	310	441	361	14	1.477
Sulawesi Selatan	3	498	775	1.109	951	115	3.451
Sulawesi Barat	1	203	111	45	9	1	370
Sulawesi Tenggara	5	577	500	482	253	16	1.833
Maluku	1	188	492	469	301	2	1.453
Maluku Utara	-	115	312	192	27	-	646
Bali	9	407	765	774	919	70	2.944
Nusa Tenggara Barat	3	221	325	299	349	12	1.209
Nusa Tenggara Timur	-	305	523	344	372	10	1.554
Papua	6	240	346	250	140	15	997
Papua Barat	1	110	268	133	76	1	589
INDONESIA	140	16.920	21.457	19.794	20.223	2.119	80.653

TABEL/ TABLE : 44C
JUMLAH DOSEN MENURUT KELOMPOK UMUR TIAP PROVINSI
NUMBER OF LECTURERS BASED ON AGE-GROUP BY PROVINCE
 STATUS / STATUS : SWASTA / PRIVATE
 PERGURUAN TINGGI (PT) / HIGHER EDUCATION (HE)
 TAHUN / YEAR : 2020

Provinsi Province	≤ 25 th	26 - 35 th	36 - 45 th	46 - 55 th	56 - 65 th	> 65	Jumlah Total
(1)	(2)	(3)	(4)	(5)	(6)	(7)	(8)
D.K.I. Jakarta	129	5.576	7.030	6.746	3.817	1.334	24.632
Jawa Barat	98	6.646	7.378	6.437	3.414	957	24.930
Banten	20	2.951	2.860	2.161	955	224	9.171
Jawa Tengah	56	4.443	4.160	3.276	1.885	372	14.192
D.I. Yogyakarta	26	2.718	2.063	1.907	1.146	291	8.151
Jawa Timur	79	7.645	5.885	4.970	3.350	714	22.643
Aceh	13	1.324	1.319	910	445	111	4.122
Sumatera Utara	99	4.414	3.756	2.548	1.357	206	12.380
Sumatera Barat	26	1.739	1.123	766	402	60	4.116
Riau	13	1.475	1.033	543	218	38	3.320
Kepulauan Riau	23	617	443	347	99	15	1.544
Jambi	9	675	413	290	99	9	1.495
Sumatera Selatan	36	1.573	1.396	1.068	632	88	4.793
Bangka Belitung	4	176	122	82	34	8	426
Bengkulu	7	468	303	282	180	8	1.248
Lampung	26	1.333	1.000	671	353	61	3.444
Kalimantan Barat	12	729	459	258	104	17	1.579
Kalimantan Tengah	5	384	273	243	129	16	1.050
Kalimantan Selatan	12	960	593	527	275	51	2.418
Kalimantan Timur	11	647	688	599	297	71	2.313
Kalimantan Utara	1	87	127	67	19	3	304
Sulawesi Utara	7	575	538	458	235	52	1.865
Gorontalo	19	522	287	170	38	9	1.045
Sulawesi Tengah	10	640	611	475	178	37	1.951
Sulawesi Selatan	27	3.880	2.888	2.240	1.323	256	10.614
Sulawesi Barat	6	324	285	158	65	17	855
Sulawesi Tenggara	10	900	695	375	144	25	2.149
Maluku	5	318	399	327	148	22	1.219
Maluku Utara	2	429	481	293	69	17	1.291
Bali	36	1.677	747	727	695	79	3.961
Nusa Tenggara Barat	23	1.857	1.090	529	227	17	3.743
Nusa Tenggara Timur	11	1.160	878	648	295	42	3.034
Papua	5	470	554	514	192	38	1.773
Papua Barat	13	434	337	241	88	17	1.130
INDONESIA	879	59.766	52.214	41.853	22.907	5.282	182.901

TABEL/ TABLE : 45

JUMLAH DOSEN MENURUT KELOMPOK UMUR TIAP PERGURUAN TINGGI (PT) NEGERI
NUMBER OF LECTURERS BASED ON AGE-GROUP BY PUBLIC HIGHER EDUCATION (HE)
STATUS / STATUS : PENDIDIKAN TINGGI AKADEMIK / ACADEMIC HIGHER EDUCATION
PERGURUAN TINGGI (PT) / HIGHER EDUCATION (HE)
TAHUN / YEAR : 2020

Perguruan Tinggi <i>College</i>	≤ 25 th	26 - 35 th	36 - 45 th	46 - 55 th	56 - 65 th	> 65	Jumlah <i>Total</i>
(1)	(2)	(3)	(4)	(5)	(6)	(7)	(8)
Institut Pertanian Bogor	1	168	273	319	550	39	1.350
Institut Seni Budaya Indonesia Aceh	-	48	7	3	1	-	59
Institut Seni Budaya Indonesia Bandung	-	18	33	60	60	2	173
Institut Seni Budaya Indonesia Tanah Papua	-	2	3	1	-	-	6
Institut Seni Indonesia Denpasar	-	27	34	63	79	2	205
Institut Seni Indonesia Padang Panjang	-	22	59	75	73	1	230
Institut Seni Indonesia Surakarta	1	26	59	49	88	6	229
Institut Seni Indonesia Yogyakarta	-	13	76	82	107	7	285
Institut Teknologi Bandung	8	340	313	429	356	66	1.512
Institut Teknologi Kalimantan	3	133	9	-	2	-	147
Institut Teknologi Sepuluh Nopember	4	241	267	276	231	47	1.066
Institut Teknologi Sumatera	10	335	18	1	2	8	374
Universitas Airlangga	-	309	513	478	465	202	1.967
Universitas Andalas	1	256	428	419	430	38	1.572
Universitas Bangka Belitung	-	81	72	34	6	1	194
Universitas Bengkulu	1	195	202	128	330	4	860
Universitas Borneo Tarakan	-	153	111	42	11	-	317
Universitas Brawijaya	-	601	683	411	436	137	2.268
Universitas Cenderawasih	1	78	241	204	127	15	666
Universitas Diponegoro	4	240	412	499	553	78	1.786
Universitas Gadjah Mada	8	646	658	727	626	180	2.845
Universitas Halu Oleo	4	396	420	439	237	14	1.510
Universitas Hasanuddin	2	241	436	615	592	98	1.984
Universitas Indonesia	-	284	666	678	707	162	2.497
Universitas Jambi	1	245	204	242	270	5	967
Universitas Jember	1	249	345	336	278	19	1.228
Universitas Jenderal Soedirman	-	254	357	226	351	6	1.194
Universitas Khairun	-	115	312	192	27	-	646
Universitas Lambung Mangkurat	1	276	396	315	259	17	1.264
Universitas Lampung	2	346	327	349	407	16	1.447
Universitas Malikussaleh	-	129	274	187	21	-	611
Jumlah (1)	53	6.467	8.208	7.879	7.682	1.170	31.459

TABEL/ TABLE : 45 (Lanjutan / Continued)

JUMLAH DOSEN MENURUT KELOMPOK UMUR TIAP PERGURUAN TINGGI (PT) NEGERI
NUMBER OF LECTURERS BASED ON AGE-GROUP BY PUBLIC HIGHER EDUCATION (HE)
STATUS / STATUS : PENDIDIKAN TINGGI AKADEMIK / ACADEMIC HIGHER EDUCATION
PERGURUAN TINGGI (PT) / HIGHER EDUCATION (HE)
TAHUN / YEAR : 2020

Perguruan Tinggi <i>College</i>	≤ 25 th	26 - 35 th	36 - 45 th	46 - 55 th	56 - 65 th	> 65	Jumlah <i>Total</i>
(1)	(2)	(3)	(4)	(5)	(6)	(7)	(8)
Universitas Maritim Raja Ali Haji (UMRAH)	-	86	71	33	6	-	196
Universitas Mataram	3	221	325	299	349	12	1.209
Universitas Mulawarman	2	281	398	265	216	24	1.186
Universitas Musamus Merauke	5	160	102	45	13	-	325
Universitas Negeri Gorontalo	-	156	293	223	113	1	786
Universitas Negeri Jakarta	-	149	270	250	271	18	958
Universitas Negeri Makassar	1	195	219	289	248	17	969
Universitas Negeri Malang	1	310	185	209	315	14	1.034
Universitas Negeri Manado	1	76	153	166	388	16	800
Universitas Negeri Medan	3	202	267	210	293	13	988
Universitas Negeri Padang	2	389	271	175	357	54	1.248
Universitas Negeri Semarang	3	271	314	241	279	33	1.141
Universitas Negeri Surabaya	1	229	297	272	174	20	993
Universitas Negeri Yogyakarta	1	238	294	240	292	54	1.119
Universitas Nusa Cendana	-	111	315	202	315	10	953
Universitas Padjadjaran	2	248	663	581	584	68	2.146
Universitas Palangka Raya	1	142	236	199	216	8	802
Universitas Papua	-	70	257	131	76	1	535
Universitas Pattimura	1	158	342	343	251	2	1.097
Universitas Pembangunan Nasional Veteran Jakarta	1	149	125	88	101	8	472
Universitas Pembangunan Nasional Veteran Jawa Timur	-	91	56	81	152	8	388
Universitas Pembangunan Nasional Veteran Yogyakarta	-	84	57	167	180	20	508
Universitas Pendidikan Ganesha	3	114	188	100	119	5	529
Universitas Pendidikan Indonesia	-	190	329	314	431	31	1.295
Universitas Riau	3	248	316	393	341	24	1.325
Universitas Sam Ratulangi	1	81	309	472	633	39	1.535
Universitas Samudra	-	150	115	115	83	13	476
Universitas Sebelas Maret	2	298	472	424	446	97	1.739
Universitas Sembilanbelas November Kolaka	1	181	80	43	16	2	323
Universitas Siliwangi	1	151	100	53	94	6	405
Universitas Singaperbangsa Karawang	1	208	127	97	69	12	514
Jumlah (2)	40	5.637	7.546	6.720	7.421	630	27.994

TABEL/ TABLE : 45 (Lanjutan/Continued)

JUMLAH DOSEN MENURUT KELOMPOK UMUR TIAP PERGURUAN TINGGI (PT) NEGERI
NUMBER OF LECTURERS BASED ON AGE-GROUP BY PUBLIC HIGHER EDUCATION (HE)
STATUS / STATUS : PENDIDIKAN TINGGI AKADEMIK / ACADEMIC HIGHER EDUCATION
PERGURUAN TINGGI (PT) / HIGHER EDUCATION (HE)
TAHUN / YEAR : 2020

Perguruan Tinggi <i>College</i>	≤ 25 th	26 - 35 th	36 - 45 th	46 - 55 th	56 - 65 th	> 65	Jumlah <i>Total</i>
(1)	(2)	(3)	(4)	(5)	(6)	(7)	(8)
Universitas Sriwijaya	3	314	392	342	384	58	1.493
Universitas Sulawesi Barat	1	203	111	45	9	1	370
Universitas Sultan Ageng Tirtayasa	1	214	347	171	62	2	797
Universitas Sumatera Utara	4	248	409	423	471	137	1.692
Universitas Syiah Kuala	2	227	586	585	347	18	1.765
Universitas Tadulako	4	347	310	441	361	14	1.477
Universitas Tanjungpura	3	241	255	257	268	8	1.032
Universitas Terbuka	-	85	127	105	350	9	676
Universitas Teuku Umar	1	150	99	30	6	-	286
Universitas Tidar	-	166	32	21	25	5	249
Universitas Timor	-	132	62	38	12	-	244
Universitas Trunojoyo	-	126	231	90	38	-	485
Universitas Udayana	6	204	464	458	574	62	1.768
Jumlah (3)	25	2.657	3.425	3.006	2.907	314	12.334
Pendidikan Tinggi Akademik	118	14.761	19.179	17.605	18.010	2.114	71.787

TABEL/ TABLE : 45A

JUMLAH DOSEN MENURUT KELOMPOK UMUR TIAP PERGURUAN TINGGI (PT) NEGERI
NUMBER OF LECTURERS BASED ON AGE-GROUP BY PUBLIC HIGHER EDUCATION (HE)
STATUS / STATUS : PENDIDIKAN TINGGI VOKASI / VOCATIONAL HIGHER EDUCATION
PERGURUAN TINGGI (PT) / HIGHER EDUCATION (HE)
TAHUN / YEAR : 2020

Perguruan Tinggi <i>College</i>	≤ 25 th	26 - 35 th	36 - 45 th	46 - 55 th	56 - 65 th	> 65	Jumlah <i>Total</i>
(1)	(2)	(3)	(4)	(5)	(6)	(7)	(8)
Akademi Komunitas Negeri Aceh Barat	-	17	3	-	-	-	20
Akademi Komunitas Negeri Pacitan	-	17	4	-	-	-	21
Akademi Komunitas Negeri Putra Sang Fajar Blitar	-	10	4	-	-	-	14
Akademi Komunitas Negeri Rejang Lebong	-	6	1	-	-	-	7
Politeknik Elektronika Negeri Surabaya	-	49	47	53	30	-	179
Politeknik Manufaktur Bandung	-	10	26	35	24	-	95
Politeknik Manufaktur Negeri Bangka Belitung	-	14	30	18	1	-	63
Politeknik Maritim Negeri Indonesia	-	6	16	13	9	-	44
Politeknik Negeri Ambon	-	21	100	94	49	-	264
Politeknik Negeri Bali	-	62	79	153	147	1	442
Politeknik Negeri Balikpapan	-	39	23	10	7	-	79
Politeknik Negeri Bandung	1	115	71	78	294	1	560
Politeknik Negeri Banjarmasin	-	42	79	59	43	-	223
Politeknik Negeri Banyuwangi	-	58	26	2	-	-	86
Politeknik Negeri Batam	2	125	60	11	1	-	199
Politeknik Negeri Bengkalis	3	74	55	21	1	-	154
Politeknik Negeri Cilacap	1	44	26	2	-	-	73
Politeknik Negeri Fakfak	1	40	11	2	-	-	54
Politeknik Negeri Indramayu	-	20	19	10	4	1	54
Politeknik Negeri Jakarta	-	84	72	69	169	-	394
Politeknik Negeri Jember	3	129	66	53	51	-	302
Politeknik Negeri Ketapang	-	37	32	2	-	-	71
Politeknik Negeri Kupang	-	43	71	52	28	-	194
Politeknik Negeri Lampung	-	62	53	36	55	-	206
Politeknik Negeri Lhokseumawe	-	21	98	131	69	-	319
Politeknik Negeri Madiun	-	31	32	20	3	-	86
Politeknik Negeri Madura	-	34	21	6	3	-	64
Politeknik Negeri Malang	2	191	119	98	178	-	588
Politeknik Negeri Manado	-	15	45	156	86	-	302
Politeknik Negeri Medan	-	41	61	70	171	-	343
Politeknik Negeri Media Kreatif	-	69	45	19	43	-	176
Jumlah (1)	13	1.526	1.395	1.273	1.466	3	5.676

TABEL/ TABLE : 45A (Lanjutan / Continued)

JUMLAH DOSEN MENURUT KELOMPOK UMUR TIAP PERGURUAN TINGGI (PT) NEGERI
NUMBER OF LECTURERS BASED ON AGE-GROUP BY PUBLIC HIGHER EDUCATION (HE)
STATUS / STATUS : PENDIDIKAN TINGGI VOKASI / VOCATIONAL HIGHER EDUCATION
PERGURUAN TINGGI (PT) / HIGHER EDUCATION (HE)
TAHUN / YEAR : 2020

Perguruan Tinggi College	≤ 25 th	26 - 35 th	36 - 45 th	46 - 55 th	56 - 65 th	> 65	Jumlah Total
(1)	(2)	(3)	(4)	(5)	(6)	(7)	(8)
Politeknik Negeri Nusa Utara	1	31	13	17	1	-	63
Politeknik Negeri Padang	-	43	113	104	54	-	314
Politeknik Negeri Pontianak	-	92	117	102	40	1	352
Politeknik Negeri Samarinda	2	39	86	85	81	-	293
Politeknik Negeri Sambas	3	51	43	8	-	-	105
Politeknik Negeri Semarang	2	70	32	69	199	1	373
Politeknik Negeri Sriwijaya	-	38	85	133	125	-	381
Politeknik Negeri Subang	-	27	11	11	3	-	52
Politeknik Negeri Tanah Laut	-	35	15	5	1	-	56
Politeknik Negeri Ujung Pandang	-	51	79	119	83	-	332
Politeknik Perikanan Negeri Tual	-	9	50	32	1	-	92
Politeknik Perkapalan Negeri Surabaya	-	60	47	32	28	-	167
Politeknik Pertanian Negeri Kupang	-	19	75	52	17	-	163
Politeknik Pertanian Negeri Pangkajene Kepulauan	-	11	41	86	28	-	166
Politeknik Pertanian Negeri Payakumbuh	1	35	47	32	62	-	177
Politeknik Pertanian Negeri Samarinda	-	22	29	29	24	-	104
Jumlah (2)	9	633	883	916	747	2	3.190
Pendidikan Tinggi Vokasi	22	2.159	2.278	2.189	2.213	5	8.866

TABEL/ TABLE : 46

JUMLAH DOSEN MENURUT KELOMPOK UMUR TIAP LLDIKTI

NUMBER OF LECTURERS BASED ON AGE-GROUP BY REGIONAL OFFICE

STATUS / STATUS : SWASTA / PRIVATE

PERGURUAN TINGGI (PT) / HIGHER EDUCATION (HE)

TAHUN / YEAR : 2020

LLDikti Regional Office	≤ 25 th	26 - 35 th	36 - 45 th	46 - 55 th	56 - 65 th	> 65	Jumlah Total
(1)	(2)	(3)	(4)	(5)	(6)	(7)	(8)
LLDikti Wilayah I	99	4.414	3.756	2.548	1.357	206	12.380
LLDikti Wilayah II	73	3.550	2.821	2.103	1.199	165	9.911
LLDikti Wilayah III	133	6.766	8.147	7.805	4.295	1.508	28.654
LLDikti Wilayah IV	114	8.407	9.121	7.539	3.891	1.007	30.079
LLDikti Wilayah V	26	2.718	2.063	1.907	1.146	291	8.151
LLDikti Wilayah VI	56	4.443	4.160	3.276	1.885	372	14.192
LLDikti Wilayah VII	79	7.645	5.885	4.970	3.350	714	22.643
LLDikti Wilayah VIII	70	4.694	2.715	1.904	1.217	138	10.738
LLDikti Wilayah IX	79	6.841	5.304	3.876	1.983	396	18.479
LLDikti Wilayah X	71	4.506	3.012	1.946	818	122	10.475
LLDikti Wilayah XI	41	2.807	2.140	1.694	824	158	7.664
LLDikti Wilayah XII	7	747	880	620	217	39	2.510
LLDikti Wilayah XIII	13	1.324	1.319	910	445	111	4.122
LLDikti Wilayah XIV	18	904	891	755	280	55	2.903
Jumlah	879	59.766	52.214	41.853	22.907	5.282	182.901

TABEL/ TABLE : 46A

JUMLAH DOSEN MENURUT KELOMPOK UMUR TIAP LLDIKTI

NUMBER OF LECTURERS BASED ON AGE-GROUP BY REGIONAL OFFICE

STATUS/STATUS : PENDIDIKAN TINGGI AKADEMIK / ACADEMIC HIGHER EDUCATION

PERGURUAN TINGGI (PT) / HIGHER EDUCATION (HE)

TAHUN / YEAR : 2020

LLDikti Regional Office	≤ 25 th	26 - 35 th	36 - 45 th	46 - 55 th	56 - 65 th	> 65	Jumlah Total
(1)	(2)	(3)	(4)	(5)	(6)	(7)	(8)
LLDikti Wilayah I	98	3.940	3.157	2.172	1.248	188	10.803
LLDikti Wilayah II	69	3.103	2.385	1.878	1.134	151	8.720
LLDikti Wilayah III	132	6.443	7.631	7.256	4.066	1.426	26.954
LLDikti Wilayah IV	108	7.528	7.975	6.630	3.538	914	26.693
LLDikti Wilayah V	25	2.556	1.900	1.756	1.046	282	7.565
LLDikti Wilayah VI	53	3.892	3.571	2.826	1.714	338	12.394
LLDikti Wilayah VII	74	7.285	5.550	4.740	3.254	669	21.572
LLDikti Wilayah VIII	65	4.439	2.586	1.796	1.180	123	10.189
LLDikti Wilayah IX	73	6.073	4.544	3.457	1.794	354	16.295
LLDikti Wilayah X	67	4.059	2.637	1.781	784	112	9.440
LLDikti Wilayah XI	31	2.277	1.770	1.452	750	134	6.414
LLDikti Wilayah XII	6	679	785	567	201	33	2.271
LLDikti Wilayah XIII	12	1.127	1.095	821	427	103	3.585
LLDikti Wilayah XIV	15	828	794	682	262	51	2.632
Jumlah	828	54.229	46.380	37.814	21.398	4.878	165.527

TABEL/ TABLE : 46B

JUMLAH DOSEN MENURUT KELOMPOK UMUR TIAP LLDIKTI

NUMBER OF LECTURERS BASED ON AGE-GROUP BY REGIONAL OFFICE

STATUS/STATUS : PENDIDIKAN TINGGI VOKASI / VOCATIONAL HIGHER EDUCATION

PERGURUAN TINGGI (PT) / HIGHER EDUCATION (HE)

TAHUN / YEAR : 2020

LLDikti <i>Regional Office</i>	≤ 25 th	26 - 35 th	36 - 45 th	46 - 55 th	56 - 65 th	> 65	Jumlah <i>Total</i>
(1)	(2)	(3)	(4)	(5)	(6)	(7)	(8)
LLDikti Wilayah I	1	474	599	376	109	18	1.577
LLDikti Wilayah II	4	447	436	225	65	14	1.191
LLDikti Wilayah III	1	323	516	549	229	82	1.700
LLDikti Wilayah IV	6	879	1.146	909	353	93	3.386
LLDikti Wilayah V	1	162	163	151	100	9	586
LLDikti Wilayah VI	3	551	589	450	171	34	1.798
LLDikti Wilayah VII	5	360	335	230	96	45	1.071
LLDikti Wilayah VIII	5	255	129	108	37	15	549
LLDikti Wilayah IX	6	768	760	419	189	42	2.184
LLDikti Wilayah X	4	447	375	165	34	10	1.035
LLDikti Wilayah XI	10	530	370	242	74	24	1.250
LLDikti Wilayah XII	1	68	95	53	16	6	239
LLDikti Wilayah XIII	1	197	224	89	18	8	537
LLDikti Wilayah XIV	3	76	97	73	18	4	271
Jumlah	51	5.537	5.834	4.039	1.509	404	17.374

TABEL / TABLE : 47

PERKEMBANGAN JUMLAH DOSEN PERGURUAN TINGGI (PT) TIAP PROVINSI

TREND OF LECTURERS AT HIGHER EDUCATION (HE) BY PROVINCE

STATUS / STATUS : KEMDIKBUD / MoEC

PERGURUAN TINGGI (PT) / HIGHER EDUCATION (HE)

TAHUN / YEAR : 2014/2015-2019/2020

Provinsi <i>Province</i>	2014/2015			2015/2016			2016/2017		
	Negeri	Swasta	Jumlah	Negeri	Swasta	Jumlah	Negeri	Swasta	Jumlah
	<i>Public</i>	<i>Private</i>	<i>Total</i>	<i>Public</i>	<i>Private</i>	<i>Total</i>	<i>Public</i>	<i>Private</i>	<i>Total</i>
(1)	(2)	(3)	(4)	(5)	(6)	(7)	(8)	(9)	(10)
D.K.I. Jakarta	4.210	20.040	24.250	4.462	23.175	27.637	4.448	23.671	28.119
Jawa Barat	7.192	19.990	27.182	7.765	23.089	30.854	7.775	23.454	31.229
Banten	562	4.833	5.395	622	6.975	7.597	641	7.339	7.980
Jawa Tengah	6.068	11.292	17.360	6.321	12.758	19.079	6.297	13.010	19.307
D.I. Yogyakarta	3.981	6.741	10.722	4.406	7.541	11.947	4.457	7.759	12.216
Jawa Timur	8.925	17.740	26.665	9.687	20.986	30.673	9.725	21.176	30.901
Aceh	2.794	4.408	7.202	3.202	4.702	7.904	3.235	4.750	7.985
Sumatera Utara	2.833	10.875	13.708	2.891	12.539	15.430	2.877	12.600	15.477
Sumatera Barat	3.052	3.743	6.795	3.194	4.365	7.559	3.317	4.395	7.712
Riau	1.251	2.886	4.137	1.331	3.388	4.719	1.342	3.418	4.760
Kepulauan Riau	214	1.054	1.268	284	1.443	1.727	303	1.496	1.799
Jambi	803	1.290	2.093	936	1.533	2.469	948	1.554	2.502
Sumatera Selatan	1.609	4.510	6.119	1.779	5.042	6.821	1.782	5.080	6.862
Bangka Belitung	192	325	517	222	359	581	231	371	602
Bengkulu	734	1.131	1.865	813	1.288	2.101	812	1.292	2.104
Lampung	1.354	2.805	4.159	1.496	3.355	4.851	1.491	3.365	4.856
Kalimantan Barat	1.297	1.426	2.723	1.376	1.467	2.843	1.379	1.499	2.878
Kalimantan Tengah	762	852	1.614	780	981	1.761	735	968	1.703
Kalimantan Selatan	1.258	1.776	3.034	1.387	2.252	3.639	1.396	2.325	3.721
Kalimantan Timur	1.547	1.918	3.465	1.570	2.171	3.741	1.604	2.191	3.795
Kalimantan Utara	-	-	-	225	155	380	221	167	388
Sulawesi Utara	2.928	1.431	4.359	2.956	1.663	4.619	2.923	1.711	4.634
Gorontalo	684	732	1.416	748	957	1.705	741	978	1.719
Sulawesi Tengah	1.232	1.693	2.925	1.336	1.945	3.281	1.359	1.953	3.312
Sulawesi Selatan	3.047	8.534	11.581	3.240	9.998	13.238	3.232	10.157	13.389
Sulawesi Barat	145	565	710	232	633	865	232	651	883
Sulawesi Tenggara	1.190	1.709	2.899	1.476	1.809	3.285	1.522	1.855	3.377
Maluku	1.409	915	2.324	1.429	985	2.414	1.418	1.017	2.435
Maluku Utara	540	929	1.469	579	1.160	1.739	571	1.197	1.768
Bali	2.636	2.665	5.301	2.883	3.343	6.226	2.859	3.397	6.256
Nusa Tenggara Barat	1.028	2.939	3.967	1.081	3.615	4.696	1.074	3.628	4.702
Nusa Tenggara Timur	1.285	2.068	3.353	1.331	2.618	3.949	1.331	2.717	4.048
Papua	857	1.339	2.196	794	1.553	2.347	796	1.599	2.395
Papua Barat	503	644	1.147	530	882	1.412	533	922	1.455
INDONESIA	68.122	145.798	213.920	73.364	170.725	244.089	73.607	173.662	247.269

TABEL / TABLE : 47 (Lanjutan / Continued)

PERKEMBANGAN JUMLAH DOSEN PERGURUAN TINGGI (PT) TIAP PROVINSI

TREND OF LECTURERS AT HIGHER EDUCATION (HE) BY PROVINCE

STATUS / STATUS : KEMDIKBUD / MoEC

PERGURUAN TINGGI (PT) / HIGHER EDUCATION (HE)

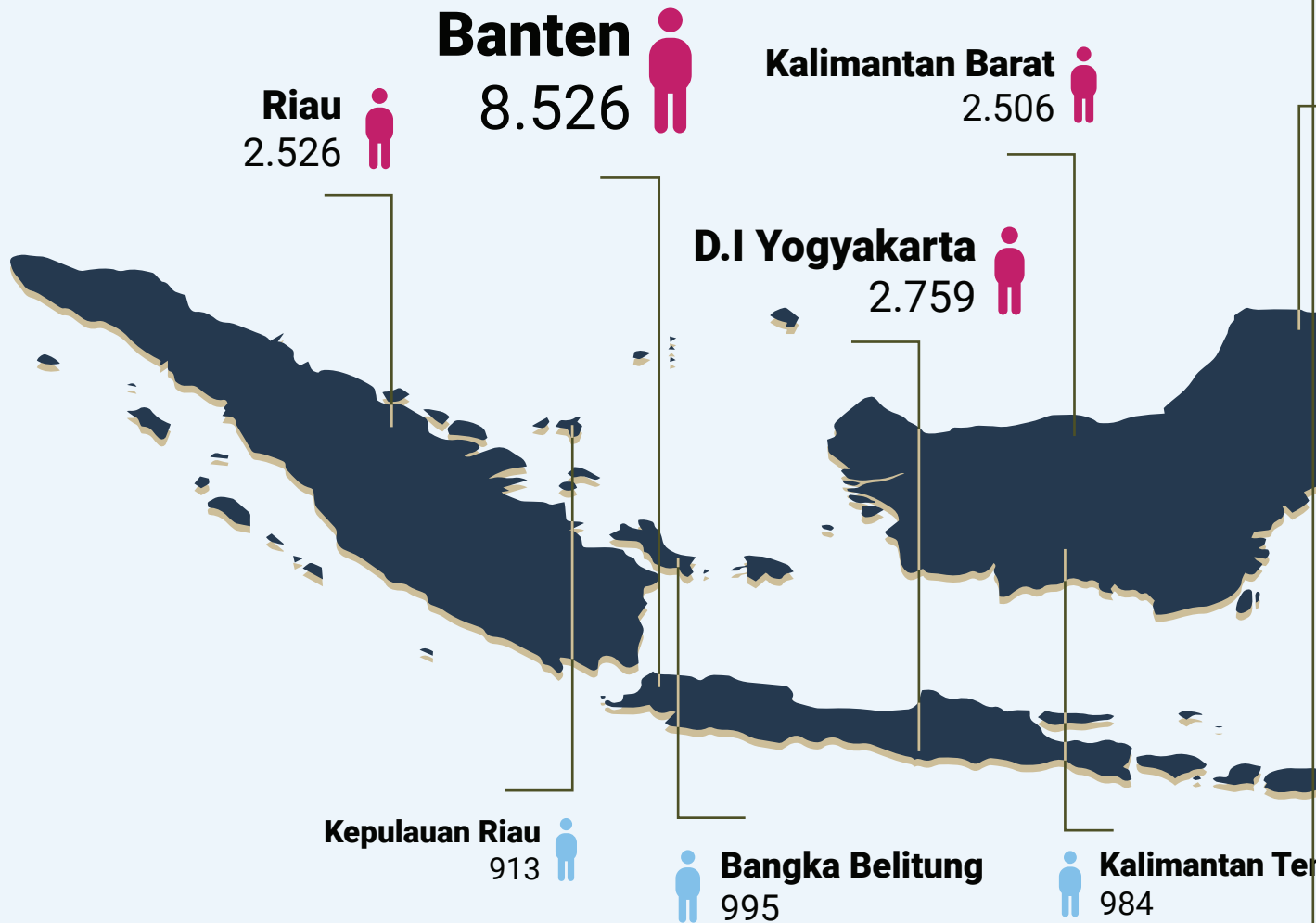
TAHUN / YEAR : 2014/2015-2019/2020

2017/2018			2018/2019			2019/2020		
Negeri	Swasta	Jumlah	Negeri	Swasta	Jumlah	Negeri	Swasta	Jumlah
Public	Private	Total	Public	Private	Total	Public	Private	Total
(11)	(12)	(13)	(14)	(15)	(16)	(17)	(18)	(19)
4.464	23.612	28.076	4.075	25.005	29.080	4.103	24.632	28.735
7.999	23.703	31.702	8.504	24.781	33.285	8.550	24.930	33.480
689	8.477	9.166	1.461	8.816	10.277	1.473	9.171	10.644
6.355	13.488	19.843	6.752	13.948	20.700	6.828	14.192	21.020
4.542	7.958	12.500	4.736	8.037	12.773	4.757	8.151	12.908
10.367	21.809	32.176	10.803	22.809	33.612	10.936	22.643	33.579
3.387	4.919	8.306	3.498	4.265	7.763	3.536	4.122	7.658
2.903	12.627	15.530	2.858	12.457	15.315	3.023	12.380	15.403
3.348	4.273	7.621	3.525	4.139	7.664	3.541	4.116	7.657
1.369	3.290	4.659	1.473	3.305	4.778	1.479	3.320	4.799
342	1.464	1.806	402	1.395	1.797	395	1.544	1.939
957	1.496	2.453	1.026	1.451	2.477	967	1.495	2.462
1.774	4.879	6.653	1.830	4.753	6.583	1.874	4.793	6.667
253	411	664	268	398	666	257	426	683
863	1.320	2.183	904	1.247	2.151	867	1.248	2.115
1.802	3.422	5.224	1.949	3.398	5.347	2.027	3.444	5.471
1.428	1.524	2.952	1.564	1.393	2.957	1.560	1.579	3.139
802	981	1.783	834	1.058	1.892	802	1.050	1.852
1.416	2.434	3.850	1.445	2.460	3.905	1.543	2.418	3.961
1.664	2.306	3.970	1.821	2.216	4.037	1.809	2.313	4.122
267	183	450	317	311	628	317	304	621
2.876	1.807	4.683	2.772	1.834	4.606	2.700	1.865	4.565
750	969	1.719	791	1.047	1.838	786	1.045	1.831
1.413	2.010	3.423	1.476	2.065	3.541	1.477	1.951	3.428
3.217	9.952	13.169	3.474	10.748	14.222	3.451	10.614	14.065
268	733	1.001	362	800	1.162	370	855	1.225
1.635	1.943	3.578	1.772	2.121	3.893	1.833	2.149	3.982
1.410	1.136	2.546	1.493	1.192	2.685	1.453	1.219	2.672
603	1.299	1.902	620	1.347	1.967	646	1.291	1.937
2.842	3.663	6.505	2.959	3.656	6.615	2.944	3.961	6.905
1.081	3.562	4.643	1.191	3.601	4.792	1.209	3.743	4.952
1.389	2.844	4.233	1.500	2.944	4.444	1.554	3.034	4.588
873	1.665	2.538	1.006	1.765	2.771	997	1.773	2.770
544	981	1.525	562	1.042	1.604	589	1.130	1.719
75.892	177.140	253.032	80.023	181.804	261.827	80.653	182.901	263.554

08

RASIO

RATIO



Provinsi dengan rasio mahasiswa per lembaga paling besar adalah Banten, sedangkan yang terendah adalah Kepulauan Riau.


 **Kalimantan Utara**
865

 **5 Tertinggi**
5th Highest

 **5 Terendah**
5th Lowest

 **Gorontalo**
2.532



 **Sulawesi Barat**
996

The province with the highest ratio of students to institutions is Banten, while the lowest is Riau Islands.

TABEL / TABLE : 48

RASIO MAHASISWA PER LEMBAGA TIAP PROVINSI
RATIOS OF STUDENT TO INSTITUTION BY PROVINCE
STATUS / STATUS : NASIONAL / NATIONAL
PERGURUAN TINGGI (PT) / HIGHER EDUCATION (HE)
TAHUN / YEAR : 2020

Provinsi <i>Province</i>	Universitas <i>University</i>	Institut <i>Institute</i>	Sekolah Tinggi <i>Sch. of High.</i>	Akademi <i>Academy</i>	Akademi Komunitas <i>Community College</i>	Politeknik <i>Polytechnic</i>	Rata-rata <i>Average</i>
(1)	(2)	(3)	(4)	(5)	(6)	(7)	(8)
D.K.I. Jakarta	9.618	2.649	532	145	-	1.257	2.367
Jawa Barat	7.081	3.475	584	188	19	1.077	2.071
Banten	48.772	967	498	104	-	813	8.526
Jawa Tengah	7.858	4.519	461	140	41	956	2.329
D.I. Yogyakarta	11.839	2.529	798	236	300	853	2.759
Jawa Timur	6.292	2.677	444	141	25	1.948	1.921
Aceh	8.776	3.479	443	135	144	1.388	2.394
Sumatera Utara	6.846	2.046	446	104	-	1.093	1.756
Sumatera Barat	9.073	3.606	474	132	-	1.566	2.475
Riau	12.936	456	564	68	-	1.132	2.526
Kepulauan Riau	3.005	408	326	41	-	1.701	913
Jambi	10.990	788	635	104	-	1.197	2.286
Sumatera Selatan	6.294	7	464	92	120	1.095	1.345
Bangka Belitung	2.451	2.431	482	75	31	498	995
Bengkulu	7.052	3.156	289	112	81	1.831	2.087
Lampung	7.465	3.490	332	107	-	2.470	2.311
Kalimantan Barat	9.021	3.551	312	160	-	1.991	2.506
Kalimantan Tengah	4.049	1.093	428	88	-	248	984
Kalimantan Selatan	9.876	379	798	104	-	908	2.011
Kalimantan Timur	5.416	2.495	458	51	24	1.602	1.674
Kalimantan Utara	4.242	-	501	-	-	447	865
Sulawesi Utara	5.270	1.516	181	163	126	1.818	1.512
Gorontalo	6.677	6.926	709	-	-	880	2.532
Sulawesi Tengah	8.011	2.584	494	291	-	1.116	2.083
Sulawesi Selatan	7.929	2.484	709	108	99	1.192	2.087
Sulawesi Barat	4.218	913	324	105	-	418	996
Sulawesi Tenggara	9.284	2.222	467	62	49	505	2.098
Maluku	6.467	1.077	565	270	-	1.394	1.629
Maluku Utara	4.604	4.964	698	391	-	599	1.876
Bali	7.018	2.160	530	167	163	1.296	1.889
Nusa Tenggara Barat	4.753	924	444	107	176	1.220	1.271
Nusa Tenggara Timur	5.362	501	389	151	-	2.326	1.455
Papua	10.484	2.171	344	152	-	1.366	2.420
Papua Barat	5.811	251	457	-	-	519	1.173
INDONESIA	8.378	2.144	488	126	41	1.198	2.062

TABEL / TABLE : 48A

RASIO MAHASISWA TERHADAP LEMBAGA TIAP PROVINSI

RATIOS OF STUDENT TO INSTITUTION BY PROVINCE

STATUS / STATUS : KEMDIKBUD / MoEC

PERGURUAN TINGGI (PT) / HIGHER EDUCATION (HE)

TAHUN / YEAR : 2020

Provinsi Province	Universitas University	Institut Institute	Sekolah Tinggi Sch. of High.	Akademi Academy	Akademi Komunitas Community College	Politeknik Polytechnic	Rata-rata Average
(1)	(2)	(3)	(4)	(5)	(6)	(7)	(8)
D.K.I. Jakarta	9.321	3.095	829	149	-	1.166	2.427
Jawa Barat	6.936	6.066	840	196	19	1.034	2.515
Banten	50.528	1.621	625	104	-	377	8.876
Jawa Tengah	7.728	1.872	657	119	41	671	1.848
D.I. Yogyakarta	11.463	2.785	1.091	242	300	610	2.748
Jawa Timur	6.096	2.761	660	149	25	2.244	1.989
Aceh	7.690	395	558	161	144	1.117	1.678
Sumatera Utara	6.373	2.223	678	110	-	912	1.716
Sumatera Barat	9.457	1.913	628	132	-	1.645	2.296
Riau	11.287	2.194	664	68	-	1.511	2.621
Kepulauan Riau	3.005	555	597	41	-	2.022	1.036
Jambi	9.982	-	894	104	-	516	1.916
Sumatera Selatan	5.289	-	603	96	120	1.134	1.207
Bangka Belitung	2.451	1.332	543	75	31	426	810
Bengkulu	7.052	-	458	112	81	884	1.431
Lampung	5.125	3.350	467	107	-	1.696	1.791
Kalimantan Barat	9.021	2.056	651	192	-	1.884	2.301
Kalimantan Tengah	4.049	-	494	124	-	46	785
Kalimantan Selatan	9.233	-	1.114	110	-	724	1.864
Kalimantan Timur	5.416	1.976	718	52	24	1.606	1.632
Kalimantan Utara	4.242	-	1.145	-	-	447	972
Sulawesi Utara	5.270	1.082	395	163	126	2.752	1.631
Gorontalo	6.677	-	709	-	-	510	1.316
Sulawesi Tengah	8.011	-	786	327	-	832	1.659
Sulawesi Selatan	7.342	284	832	108	-	1.232	1.633
Sulawesi Barat	4.218	-	448	105	-	-	795
Sulawesi Tenggara	9.284	306	587	58	-	338	1.762
Maluku	6.467	-	757	270	-	398	1.315
Maluku Utara	4.604	-	1.172	391	-	362	1.088
Bali	7.431	1.743	654	167	163	1.205	1.894
Nusa Tenggara Barat	4.348	1.757	665	118	176	238	1.217
Nusa Tenggara Timur	5.362	501	462	151	-	2.392	1.478
Papua	10.484	2.585	604	152	-	302	2.354
Papua Barat	5.811	251	846	-	-	620	1.255
INDONESIA	8.149	1.256	701	131	37	996	1.878

TABEL / TABLE : 48B

RASIO MAHASISWA TERHADAP LEMBAGA TIAP PROVINSI

RATIOS OF STUDENT TO INSTITUTION BY PROVINCE

STATUS / STATUS : NEGERI / PUBLIC

PERGURUAN TINGGI (PT) / HIGHER EDUCATION (HE)

TAHUN / YEAR : 2020

Provinsi <i>Province</i>	Universitas <i>University</i>	Institut <i>Institute</i>	Sekolah Tinggi <i>Sch. of High.</i>	Akademi <i>Academy</i>	Akademi Komunitas <i>Community College</i>	Politeknik <i>Polytechnic</i>	Rata-rata <i>Average</i>
(1)	(2)	(3)	(4)	(5)	(6)	(7)	(8)
D.K.I. Jakarta	29.027	-	-	-	-	3.563	5.432
Jawa Barat	24.531	17.685	-	-	-	3.299	7.586
Banten	533.709	-	-	-	-	-	88.952
Jawa Tengah	31.433	6.231	-	-	-	2.215	6.647
D.I. Yogyakarta	32.108	5.695	-	-	-	-	6.300
Jawa Timur	34.079	22.662	-	-	148	5.202	10.349
Aceh	16.469	395	-	-	144	4.459	3.578
Sumatera Utara	33.529	-	-	-	-	6.355	6.647
Sumatera Barat	38.690	2.457	-	-	-	3.207	7.392
Riau	35.726	-	-	-	-	2.294	6.337
Kepulauan Riau	-	-	-	-	-	5.307	885
Jambi	35.296	-	-	-	-	-	5.883
Sumatera Selatan	30.736	-	-	-	-	7.325	6.344
Bangka Belitung	4.901	-	-	-	-	831	955
Bengkulu	25.077	-	-	-	81	-	4.193
Lampung	25.537	8.869	-	-	-	3.250	6.276
Kalimantan Barat	45.413	-	-	-	-	3.278	8.115
Kalimantan Tengah	12.968	-	-	-	-	-	2.161
Kalimantan Selatan	37.430	-	-	-	-	1.923	6.559
Kalimantan Timur	28.055	3.247	-	-	-	3.032	5.722
Kalimantan Utara	6.952	-	-	-	-	-	1.159
Sulawesi Utara	25.484	-	-	-	-	2.752	4.706
Gorontalo	28.220	-	-	-	-	-	4.703
Sulawesi Tengah	40.985	-	-	-	-	-	6.831
Sulawesi Selatan	33.525	-	-	-	-	3.084	6.101
Sulawesi Barat	5.580	-	-	-	-	-	930
Sulawesi Tenggara	26.586	-	-	-	-	-	4.431
Maluku	17.080	-	-	-	-	398	2.913
Maluku Utara	15.797	-	-	-	-	-	2.633
Bali	30.800	2.083	-	-	-	5.383	6.378
Nusa Tenggara Barat	34.266	-	-	-	-	-	5.711
Nusa Tenggara Timur	19.579	-	-	-	-	5.908	4.248
Papua	32.526	422	-	-	-	-	5.491
Papua Barat	14.378	-	-	-	-	213	2.432
INDONESIA	40.778	2.051	-	-	11	2.155	7.499

TABEL / TABLE : 48C

RASIO MAHASISWA TERHADAP LEMBAGA TIAP PROVINSI

RATIOS OF STUDENT TO INSTITUTION BY PROVINCE

STATUS / STATUS : SWASTA / PRIVATE

PERGURUAN TINGGI (PT) / HIGHER EDUCATION (HE)

TAHUN / YEAR : 2020

Provinsi Province	Universitas University	Institut Institute	Sekolah Tinggi Sch. of High Learning	Akademi Academy	Akademi Komunitas Community College	Politeknik Polytechnic	Rata-rata Average
(1)	(2)	(3)	(4)	(5)	(6)	(7)	(8)
D.K.I. Jakarta	8.206	3.095	829	149	-	967	2.208
Jawa Barat	5.800	2.897	840	196	19	680	1.739
Banten	8.512	1.621	625	104	-	377	1.873
Jawa Tengah	5.611	1.145	657	119	41	506	1.347
D.I. Yogyakarta	8.770	2.300	1.091	242	300	610	2.219
Jawa Timur	4.034	1.813	660	149	-	174	1.138
Aceh	4.498	-	558	161	-	281	916
Sumatera Utara	5.015	2.223	678	110	-	493	1.420
Sumatera Barat	4.585	1.641	628	132	-	82	1.178
Riau	8.232	2.194	664	68	-	1.119	2.046
Kepulauan Riau	3.434	555	597	41	-	379	834
Jambi	3.653	-	894	104	-	516	861
Sumatera Selatan	3.698	-	603	96	120	250	794
Bangka Belitung	-	1.332	543	75	31	20	334
Bengkulu	3.447	-	458	112	-	884	817
Lampung	3.555	1.510	467	107	-	142	964
Kalimantan Barat	2.955	2.056	651	192	-	490	1.057
Kalimantan Tengah	2.265	-	494	124	-	46	488
Kalimantan Selatan	4.534	-	1.114	110	-	245	1.001
Kalimantan Timur	3.153	1.340	718	52	24	180	911
Kalimantan Utara	1.531	-	1.145	-	-	447	521
Sulawesi Utara	1.594	1.082	395	163	126	-	560
Gorontalo	3.087	-	709	-	-	510	718
Sulawesi Tengah	3.300	-	786	327	-	832	874
Sulawesi Selatan	5.536	284	832	108	-	702	1.244
Sulawesi Barat	3.538	-	448	105	-	-	682
Sulawesi Tenggara	4.340	306	587	58	-	338	938
Maluku	2.929	-	757	270	-	-	659
Maluku Utara	2.738	-	1.172	391	-	362	777
Bali	4.315	1.686	654	167	163	161	1.191
Nusa Tenggara Barat	2.353	1.757	665	118	176	238	885
Nusa Tenggara Timur	3.331	501	462	151	-	49	749
Papua	3.137	4.747	604	152	-	302	1.490
Papua Barat	4.098	251	846	-	-	1.027	1.037
INDONESIA	4.111	1.069	701	131	29	394	1.073

TABEL / TABLE : 49

RASIO MAHASISWA PER DOSEN TIAP PROVINSI

RATIOS OF STUDENT TO LECTURERS BY PROVINCE

STATUS / STATUS : NASIONAL / NATIONAL

PERGURUAN TINGGI (PT) / HIGHER EDUCATION (HE)

TAHUN / YEAR : 2020

Provinsi <i>Province</i>	Universitas <i>University</i>	Institut <i>Institute</i>	Sekolah Tinggi <i>Sch. of High.</i>	Akademi <i>Academy</i>	Akademi Komunitas <i>Community College</i>	Politeknik <i>Polytechnic</i>	Rata-rata <i>Average</i>
(1)	(2)	(3)	(4)	(5)	(6)	(7)	(8)
D.K.I. Jakarta	26	27	19	12	-	19	17
Jawa Barat	25	19	21	12	10	15	17
Banten	155	23	18	7	-	15	36
Jawa Tengah	30	43	19	11	19	17	23
D.I. Yogyakarta	29	25	27	19	23	21	24
Jawa Timur	27	29	18	10	5	20	18
Aceh	22	31	20	10	7	13	17
Sumatera Utara	29	19	18	6	-	18	15
Sumatera Barat	26	33	17	13	-	15	17
Riau	32	19	22	6	-	15	16
Kepulauan Riau	20	11	16	6	-	24	13
Jambi	35	11	20	7	-	14	15
Sumatera Selatan	25	1	18	6	12	17	13
Bangka Belitung	25	26	17	4	4	10	15
Bengkulu	25	16	11	7	12	19	15
Lampung	29	26	17	7	-	17	16
Kalimantan Barat	41	33	18	9	-	19	20
Kalimantan Tengah	19	9	16	4	-	8	9
Kalimantan Selatan	31	9	24	5	-	13	14
Kalimantan Timur	25	23	22	4	6	17	16
Kalimantan Utara	20	-	28	-	-	11	10
Sulawesi Utara	20	22	13	12	8	17	15
Gorontalo	29	31	19	-	-	15	16
Sulawesi Tengah	24	13	20	13	-	17	15
Sulawesi Selatan	27	41	22	6	12	16	21
Sulawesi Barat	17	24	12	10	-	9	12
Sulawesi Tenggara	29	21	16	3	5	10	14
Maluku	16	11	23	14	-	9	12
Maluku Utara	23	33	17	15	-	12	17
Bali	27	18	17	11	8	14	16
Nusa Tenggara Barat	21	30	15	8	35	19	21
Nusa Tenggara Timur	26	8	19	10	-	25	15
Papua	46	36	21	8	-	28	23
Papua Barat	28	15	21	-	-	12	13
INDONESIA	30	22	19	8	5	16	17

TABEL / TABLE : 49A

RASIO MAHASISWA PER DOSEN TIAP PROVINSI

RATIOS OF STUDENT TO LECTURERS BY PROVINCE

STATUS / STATUS : KEMDIKBUD / MoEC

PERGURUAN TINGGI (PT) / HIGHER EDUCATION (HE)

TAHUN / YEAR : 2020

Provinsi Province	Universitas University	Institut Institute	Sekolah Tinggi Sch. of High.	Akademi Academy	Akademi Komunitas Community College	Politeknik Polytechnic	Rata-rata Average
(1)	(2)	(3)	(4)	(5)	(6)	(7)	(8)
D.K.I. Jakarta	26	27	22	13	-	20	18
Jawa Barat	25	20	22	12	10	14	17
Banten	159	28	18	7	-	12	38
Jawa Tengah	30	27	22	10	19	15	20
D.I. Yogyakarta	29	26	30	19	23	22	25
Jawa Timur	26	24	18	11	5	22	18
Aceh	20	7	23	15	7	12	14
Sumatera Utara	28	21	21	7	-	16	16
Sumatera Barat	28	15	19	13	-	13	15
Riau	33	28	24	6	-	17	18
Kepulauan Riau	20	13	22	6	-	26	14
Jambi	34	-	24	7	-	18	14
Sumatera Selatan	22	-	19	7	12	17	13
Bangka Belitung	25	20	17	4	4	13	14
Bengkulu	25	-	12	7	12	13	11
Lampung	21	25	19	7	-	14	14
Kalimantan Barat	41	25	22	11	-	19	20
Kalimantan Tengah	19	-	15	7	-	2	7
Kalimantan Selatan	29	-	23	6	-	11	12
Kalimantan Timur	25	21	25	3	6	17	16
Kalimantan Utara	20	-	32	-	-	11	11
Sulawesi Utara	20	18	16	12	8	15	15
Gorontalo	29	-	19	-	-	11	10
Sulawesi Tengah	24	-	23	14	-	28	15
Sulawesi Selatan	26	29	23	7	-	13	16
Sulawesi Barat	17	-	13	10	-	-	7
Sulawesi Tenggara	29	2	15	3	-	8	10
Maluku	16	-	26	14	-	2	10
Maluku Utara	23	-	19	15	-	8	11
Bali	27	16	19	11	8	10	15
Nusa Tenggara Barat	20	63	15	10	35	4	25
Nusa Tenggara Timur	26	8	20	10	-	28	15
Papua	46	51	27	8	-	9	24
Papua Barat	28	15	28	-	-	12	14
INDONESIA	30	16	21	9	4	14	16

TABEL / TABLE : 49B

RASIO MAHASISWA PER DOSEN TIAP PROVINSI

RATIOS OF STUDENT TO LECTURERS BY PROVINCE

STATUS / STATUS : NEGERI / PUBLIC

PERGURUAN TINGGI (PT) / HIGHER EDUCATION (HE)

TAHUN / YEAR : 2020

Provinsi Province	Universitas University	Institut Institute	Sekolah Tinggi Sch. of High.	Akademi Academy	Akademi Komunitas Community College	Politeknik Polytechnic	Rata-rata Average
(1)	(2)	(3)	(4)	(5)	(6)	(7)	(8)
D.K.I. Jakarta	22	-	-	-	-	20	7
Jawa Barat	23	17	-	-	-	14	9
Banten	725	-	-	-	-	-	121
Jawa Tengah	26	27	-	-	-	14	11
D.I. Yogyakarta	22	20	-	-	-	-	7
Jawa Timur	29	21	-	-	8	25	14
Aceh	21	7	-	-	7	14	8
Sumatera Utara	25	-	-	-	-	19	7
Sumatera Barat	27	11	-	-	-	13	9
Riau	27	-	-	-	-	15	7
Kepulauan Riau	-	-	-	-	-	27	4
Jambi	37	-	-	-	-	-	6
Sumatera Selatan	21	-	-	-	-	19	7
Bangka Belitung	25	-	-	-	-	13	6
Bengkulu	29	-	-	-	12	-	7
Lampung	18	24	-	-	-	16	10
Kalimantan Barat	44	-	-	-	-	19	10
Kalimantan Tengah	16	-	-	-	-	-	3
Kalimantan Selatan	30	-	-	-	-	14	7
Kalimantan Timur	24	22	-	-	-	19	11
Kalimantan Utara	22	-	-	-	-	-	4
Sulawesi Utara	22	-	-	-	-	15	6
Gorontalo	36	-	-	-	-	-	6
Sulawesi Tengah	28	-	-	-	-	-	5
Sulawesi Selatan	23	-	-	-	-	12	6
Sulawesi Barat	15	-	-	-	-	-	3
Sulawesi Tenggara	29	-	-	-	-	-	5
Maluku	16	-	-	-	-	2	3
Maluku Utara	24	-	-	-	-	-	4
Bali	27	10	-	-	-	12	8
Nusa Tenggara Barat	28	-	-	-	-	-	5
Nusa Tenggara Timur	33	-	-	-	-	33	11
Papua	66	70	-	-	-	-	23
Papua Barat	27	-	-	-	-	4	5
INDONESIA	47	7	-	-	1	10	11

TABEL / TABLE : 49C

RASIO MAHASISWA PER DOSEN TIAP PROVINSI

RATIOS OF STUDENT TO LECTURERS BY PROVINCE

STATUS / STATUS : SWASTA / PRIVATE

PERGURUAN TINGGI (PT) / HIGHER EDUCATION (HE)

TAHUN / YEAR : 2020

Provinsi Province	Universitas University	Institut Institute	Sekolah Tinggi Sch. of High Learning	Akademi Academy	Akademi Komunitas Community College	Politeknik Polytechnic	Rata-rata Average
(1)	(2)	(3)	(4)	(5)	(6)	(7)	(8)
D.K.I. Jakarta	27	27	22	13	-	19	18
Jawa Barat	26	28	22	12	10	14	19
Banten	30	28	18	7	-	12	16
Jawa Tengah	33	27	22	10	19	16	21
D.I. Yogyakarta	35	29	30	19	23	22	26
Jawa Timur	25	26	18	11	-	7	15
Aceh	19	-	23	15	-	9	11
Sumatera Utara	29	21	21	7	-	15	15
Sumatera Barat	28	23	19	13	-	12	16
Riau	37	28	24	6	-	19	19
Kepulauan Riau	24	13	22	6	-	20	14
Jambi	29	-	24	7	-	18	13
Sumatera Selatan	23	-	19	7	12	12	12
Bangka Belitung	-	20	17	4	4	4	8
Bengkulu	20	-	12	7	-	13	9
Lampung	23	29	19	7	-	4	14
Kalimantan Barat	35	25	22	11	-	20	19
Kalimantan Tengah	23	-	15	7	-	2	8
Kalimantan Selatan	28	-	23	6	-	7	11
Kalimantan Timur	25	20	25	3	6	5	14
Kalimantan Utara	15	-	32	-	-	11	10
Sulawesi Utara	17	18	16	12	8	-	12
Gorontalo	22	-	19	-	-	11	9
Sulawesi Tengah	20	-	23	14	-	28	14
Sulawesi Selatan	28	29	23	7	-	14	17
Sulawesi Barat	19	-	13	10	-	-	7
Sulawesi Tenggara	29	2	15	3	-	8	10
Maluku	16	-	26	14	-	-	9
Maluku Utara	22	-	19	15	-	8	11
Bali	28	18	19	11	8	5	15
Nusa Tenggara Barat	15	63	15	10	35	4	24
Nusa Tenggara Timur	23	8	20	10	-	2	11
Papua	23	50	27	8	-	9	19
Papua Barat	28	15	28	-	-	20	15
INDONESIA	24	16	21	9	4	11	14

TABEL / TABLE : 50

RASIO MAHASISWA PER DOSEN TIAP INSTITUSI

RATIOS OF STUDENT TO LECTURER BY REGIONAL OFFICE

STATUS / STATUS : KEMDIKBUD / MoEC

PERGURUAN TINGGI (PT) / HIGHER EDUCATION (HE)

TAHUN / YEAR : 2020

Provinsi <i>Province</i>	Universitas <i>University</i>	Institut <i>Institute</i>	Sekolah Tinggi <i>Sch. of High Learning</i>	Akademi <i>Academy</i>	Akademi Komunitas <i>Community College</i>	Politeknik <i>Polytechnic</i>	Rata-rata <i>Average</i>
(1)	(2)	(3)	(4)	(5)	(6)	(7)	(8)
Perguruan Tinggi Negeri (PTN)	47	7	-	-	1	10	11
LLDikti Wilayah I	29	21	21	7	-	15	15
LLDikti Wilayah II	23	27	18	7	9	11	16
LLDikti Wilayah III	27	27	22	13	-	19	18
LLDikti Wilayah IV	27	28	21	11	10	14	19
LLDikti Wilayah V	35	29	30	19	23	22	26
LLDikti Wilayah VI	33	27	22	10	19	16	21
LLDikti Wilayah VII	25	26	18	11	-	7	15
LLDikti Wilayah VIII	22	20	18	10	14	4	15
LLDikti Wilayah IX	25	12	21	8	8	13	15
LLDikti Wilayah X	30	22	22	9	-	18	17
LLDikti Wilayah XI	27	23	22	7	6	9	16
LLDikti Wilayah XII	20	-	23	14	-	8	11
LLDikti Wilayah XIII	19	-	23	15	-	9	11
LLDikti Wilayah XIV	25	45	27	8	-	14	20
Jumlah	26	22	22	11	6	13	17

TABEL / TABLE : 51

RASIO DOSEN PER LEMBAGA TIAP PROVINSI

RATIOS OF LECTURER TO INSTITUTION BY PROVINCE

STATUS / STATUS : NASIONAL / NATIONAL

PERGURUAN TINGGI (PT) / HIGHER EDUCATION (HE)

TAHUN / YEAR : 2020

Provinsi <i>Province</i>	Universitas <i>University</i>	Institut <i>Institute</i>	Sekolah Tinggi <i>Sch. of High.</i>	Akademi <i>Academy</i>	Akademi Komunitas <i>Community College</i>	Politeknik <i>Polytechnic</i>	Rata-rata <i>Average</i>
(1)	(2)	(3)	(4)	(5)	(6)	(7)	(8)
D.K.I. Jakarta	377	99	28	12	-	65	97
Jawa Barat	279	182	28	15	2	72	96
Banten	315	42	28	14	-	54	75
Jawa Tengah	261	105	24	13	2	55	77
D.I. Yogyakarta	403	100	30	13	13	42	100
Jawa Timur	236	92	25	14	5	95	78
Aceh	397	113	22	13	20	106	112
Sumatera Utara	236	105	24	17	-	60	74
Sumatera Barat	353	111	28	10	-	106	101
Riau	404	24	26	11	-	74	90
Kepulauan Riau	150	37	20	7	-	70	47
Jambi	317	70	31	15	-	84	86
Sumatera Selatan	254	11	26	15	10	63	63
Bangka Belitung	97	94	28	19	7	48	49
Bengkulu	286	194	27	16	7	97	104
Lampung	259	134	20	15	-	143	95
Kalimantan Barat	220	106	18	18	-	105	78
Kalimantan Tengah	216	124	27	22	-	30	70
Kalimantan Selatan	323	41	34	20	-	69	81
Kalimantan Timur	221	106	21	14	4	95	77
Kalimantan Utara	210	-	18	9	-	40	46
Sulawesi Utara	260	70	14	13	15	108	80
Gorontalo	233	221	38	-	-	58	92
Sulawesi Tengah	330	196	25	22	-	66	106
Sulawesi Selatan	297	60	32	17	9	75	82
Sulawesi Barat	248	38	28	11	-	49	62
Sulawesi Tenggara	321	104	30	19	9	51	89
Maluku	411	95	24	20	-	159	118
Maluku Utara	198	151	40	26	-	48	77
Bali	258	123	32	16	20	96	91
Nusa Tenggara Barat	230	30	30	14	5	63	62
Nusa Tenggara Timur	203	60	20	15	-	95	66
Papua	228	60	16	19	-	48	62
Papua Barat	211	17	21	-	-	42	49
INDONESIA	272	92	26	15	4	74	80

TABEL / TABLE : 51A

RASIO DOSEN PER LEMBAGA TIAP PROVINSI

RATIOS OF LECTURER TO INSTITUTION BY PROVINCE

STATUS / STATUS : KEMDIKBUD / MoEC

PERGURUAN TINGGI (PT) / HIGHER EDUCATION (HE)

TAHUN / YEAR : 2020

Provinsi Province	Universitas University	Institut Institute	Sekolah Tinggi Sch. of High.	Akademi Academy	Akademi Komunitas Community College	Politeknik Polytechnic	Rata-rata Average
(1)	(2)	(3)	(4)	(5)	(6)	(7)	(8)
D.K.I. Jakarta	361	116	38	12	-	59	98
Jawa Barat	278	298	38	16	2	73	117
Banten	317	57	34	14	-	32	76
Jawa Tengah	255	70	30	12	2	44	69
D.I. Yogyakarta	393	108	36	13	13	28	99
Jawa Timur	231	115	36	14	5	102	84
Aceh	381	59	24	11	20	90	98
Sumatera Utara	229	105	32	16	-	55	73
Sumatera Barat	341	124	34	10	-	126	106
Riau	344	78	27	11	-	91	92
Kepulauan Riau	150	42	27	7	-	79	51
Jambi	295	-	37	15	-	28	62
Sumatera Selatan	237	-	32	14	10	66	60
Bangka Belitung	97	66	32	19	7	34	42
Bengkulu	286	-	37	16	7	70	69
Lampung	247	132	25	15	-	120	90
Kalimantan Barat	220	83	30	17	-	100	75
Kalimantan Tengah	216	-	32	18	-	19	47
Kalimantan Selatan	318	-	48	18	-	65	75
Kalimantan Timur	221	93	29	16	4	97	77
Kalimantan Utara	210	-	36	9	-	40	49
Sulawesi Utara	260	59	24	13	15	183	92
Gorontalo	233	-	38	-	-	48	53
Sulawesi Tengah	330	-	34	24	-	30	69
Sulawesi Selatan	279	10	36	16	-	94	72
Sulawesi Barat	248	5	36	11	-	-	50
Sulawesi Tenggara	321	137	39	17	-	42	93
Maluku	411	-	29	20	-	178	106
Maluku Utara	198	-	62	26	-	43	55
Bali	273	111	34	16	20	115	95
Nusa Tenggara Barat	222	28	43	11	5	53	60
Nusa Tenggara Timur	203	60	23	15	-	85	64
Papua	228	51	22	19	-	33	59
Papua Barat	211	17	30	-	-	53	52
INDONESIA	266	59	34	14	3	70	74

TABEL / TABLE : 51B

RASIO DOSEN PER LEMBAGA TIAP PROVINSI

RATIOS OF LECTURER TO INSTITUTION BY PROVINCE

STATUS / STATUS : NEGERI / PUBLIC

PERGURUAN TINGGI (PT) / HIGHER EDUCATION (HE)

TAHUN / YEAR : 2020

Provinsi <i>Province</i>	Universitas <i>University</i>	Institut <i>Institute</i>	Sekolah Tinggi <i>Sch. of High.</i>	Akademi <i>Academy</i>	Akademi Komunitas <i>Community College</i>	Politeknik <i>Polytechnic</i>	Rata-rata <i>Average</i>
(1)	(2)	(3)	(4)	(5)	(6)	(7)	(8)
D.K.I. Jakarta	1.309	-	-	-	-	176	743
Jawa Barat	1.090	1.012	-	-	-	231	778
Banten	737	-	-	-	-	-	737
Jawa Tengah	1.222	229	-	-	-	163	538
D.I. Yogyakarta	1.491	285	-	-	-	-	888
Jawa Timur	1.195	1.066	-	-	18	210	622
Aceh	785	59	-	-	20	319	296
Sumatera Utara	1.340	-	-	-	-	343	842
Sumatera Barat	1.410	230	-	-	-	246	629
Riau	1.325	-	-	-	-	154	740
Kepulauan Riau	196	-	-	-	-	199	198
Jambi	967	-	-	-	-	-	967
Sumatera Selatan	1.493	-	-	-	-	381	937
Bangka Belitung	194	-	-	-	-	63	129
Bengkulu	860	-	-	-	7	-	434
Lampung	1.447	374	-	-	-	206	676
Kalimantan Barat	1.032	-	-	-	-	176	604
Kalimantan Tengah	802	-	-	-	-	-	802
Kalimantan Selatan	1.264	-	-	-	-	140	702
Kalimantan Timur	1.186	147	-	-	-	159	497
Kalimantan Utara	317	-	-	-	-	-	317
Sulawesi Utara	1.168	-	-	-	-	183	675
Gorontalo	786	-	-	-	-	-	786
Sulawesi Tengah	1.477	-	-	-	-	-	1.477
Sulawesi Selatan	1.477	-	-	-	-	249	863
Sulawesi Barat	370	-	-	-	-	-	370
Sulawesi Tenggara	917	-	-	-	-	-	917
Maluku	1.097	-	-	-	-	178	638
Maluku Utara	646	-	-	-	-	-	646
Bali	1.149	205	-	-	-	442	599
Nusa Tenggara Barat	1.209	-	-	-	-	-	1.209
Nusa Tenggara Timur	599	-	-	-	-	179	389
Papua	496	6	-	-	-	-	251
Papua Barat	535	-	-	-	-	54	295
INDONESIA	988	106	-	-	1	131	652

TABEL / TABLE : 51C
RASIO DOSEN PER LEMBAGA TIAP PROVINSI
 RATIOS OF LECTURER TO INSTITUTION BY PROVINCE
 STATUS / STATUS : SWASTA / PRIVATE
 PERGURUAN TINGGI (PT) / HIGHER EDUCATION (HE)
 TAHUN / YEAR : 2020

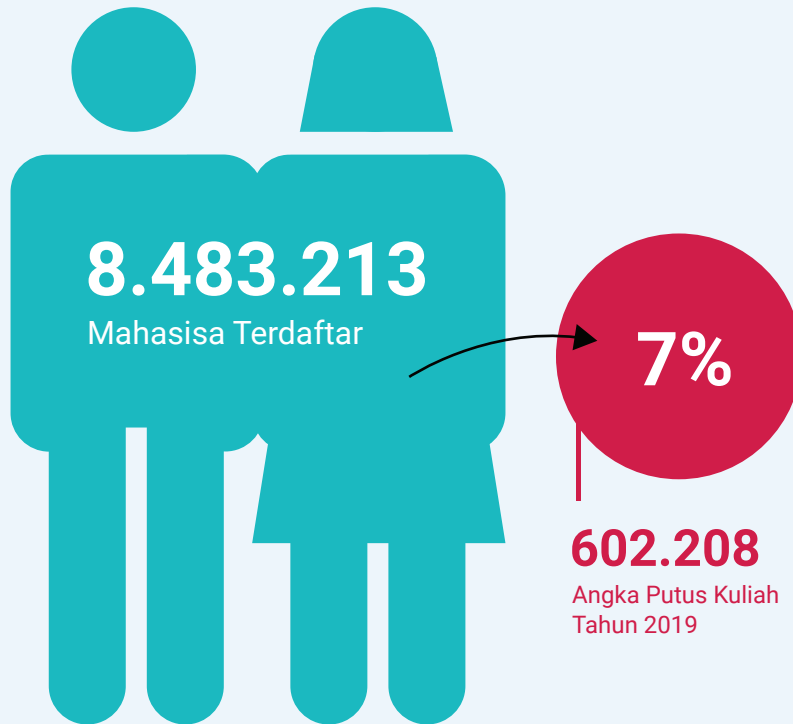
Provinsi Province	Universitas University	Institut Institute	Sekolah Tinggi Sch. of High. Learning	Akademi Academy	Akademi Komunitas Community College	Politeknik Polytechnic	Rata-rata Average
(1)	(2)	(3)	(4)	(5)	(6)	(7)	(8)
D.K.I. Jakarta	308	116	38	12	-	50	87
Jawa Barat	226	103	38	16	2	48	72
Banten	281	57	34	14	-	32	70
Jawa Tengah	168	43	30	12	2	32	48
D.I. Yogyakarta	250	79	36	13	13	28	70
Jawa Timur	160	69	36	14	2	26	51
Aceh	235	-	24	11	-	33	50
Sumatera Utara	174	105	32	16	-	33	60
Sumatera Barat	163	71	34	10	-	7	48
Riau	221	78	27	11	-	60	66
Kepulauan Riau	143	42	27	7	-	19	40
Jambi	127	-	37	15	-	28	34
Sumatera Selatan	159	-	32	14	10	20	39
Bangka Belitung	-	66	32	19	7	5	21
Bengkulu	171	-	37	16	-	70	49
Lampung	154	52	25	15	-	34	47
Kalimantan Barat	85	83	30	17	-	25	40
Kalimantan Tengah	99	-	32	18	-	19	28
Kalimantan Selatan	160	-	48	18	-	35	44
Kalimantan Timur	124	67	29	16	4	35	46
Kalimantan Utara	103	-	36	9	-	40	31
Sulawesi Utara	95	59	24	13	15	-	34
Gorontalo	141	-	38	-	-	48	38
Sulawesi Tengah	166	-	34	24	-	30	42
Sulawesi Selatan	196	10	36	16	-	50	51
Sulawesi Barat	188	5	36	11	-	-	40
Sulawesi Tenggara	151	137	39	17	-	42	64
Maluku	183	-	29	20	-	-	39
Maluku Utara	124	-	62	26	-	43	42
Bali	156	95	34	16	20	33	59
Nusa Tenggara Barat	156	28	43	11	5	53	49
Nusa Tenggara Timur	146	60	23	15	-	23	45
Papua	138	95	22	19	-	33	51
Papua Barat	146	17	30	-	-	51	41
INDONESIA	162	45	34	14	2	32	48

09

ANGKA PUTUS KULIAH

NUMBER OF DROP OUT RATE





Angka putus kuliah menunjukkan tingkat mahasiswa putus kuliah di suatu perguruan tinggi. Mahasiswa putus kuliah terdiri dari mahasiswa dengan jenis keluar dikeluarkan, putus sekolah, dan mengundurkan diri. Persentase angka putus kuliah di Indonesia tahun 2019 sebesar 7% (602.208) dari total mahasiswa terdaftar (8.483.213), angka tersebut lebih rendah dibandingkan tahun sebelumnya yaitu sebesar 8%. Untuk menjelaskan kondisi lebih detail terkait angka putus kuliah di Indonesia, maka dibuatlah infografis angka putus kuliah berdasarkan provinsi, program studi, dan jenjang pendidikan baik akademik ataupun vokasi.

The dropout rate shows the rate of students dropping out of a college. College dropouts consist of students with the type of dropout, dropout, and resign. The percentage of dropout rates in Indonesia in 2019 was 7% (602.208) of the total enrolled students (8.483.213), this figure was lower than the previous year, which was 8%. To explain in more detail the conditions related to the dropout rate in Indonesia, an infographic was made on the dropout rate by province, study program, and education level, both academic and vocational.



Rasio Angka Putus Kuliah berdasarkan tiap Provinsi / Dropout Ratio by Province

Bagaimana rasio angka putus kuliah jika dilihat berdasarkan pulau, provinsi, dan kelompok perguruan tinggi?

Rasio angka putus kuliah tertinggi terdapat pada provinsi Sulawesi Utara sebanyak 0,24 dari total rasio keseluruhan.

Berdasarkan kelompok pembina, rasio angka putus kuliah tertinggi terdapat pada kelompok PTS dengan jumlah rasio sebanyak 0,11.

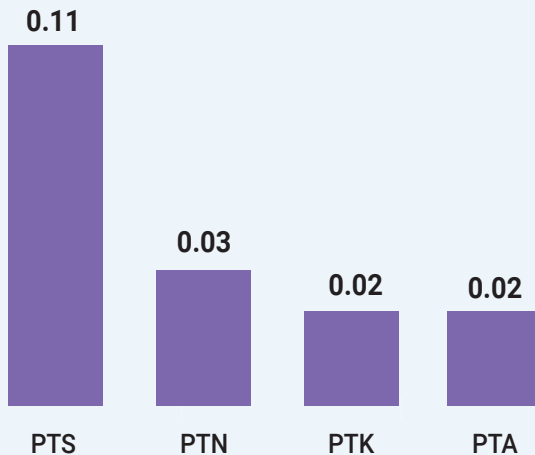
Prodi dengan rasio angka putus kuliah tertinggi adalah Prodi Manajemen Retail, hanya pada kelompok PTS dan hanya pada provinsi Sulawesi Selatan. Jumlah rasionya sebanyak 14,26 atau perbandingan 14 orang mahasiswa putus kuliah dan satu orang mahasiswa terdaftar.

What is the ratio of the dropout rate when viewed by island, province, and higher education group?

The highest dropout ratio was in North Sulawesi province with 0.24 of the total ratio.

Based on the counselor group, the highest dropout ratio was in the PTS group with a total ratio of 0.11.

The study program with the highest dropout ratio was the Retail Management Study Program, only in the PTS group and only in the province of South Sulawesi. The total ratio is 14.26 or a comparison of 14 students dropping out of college and one registered student.



Rasio Angka Putus Kuliah berdasarkan Kelompok Perguruan Tinggi /
Dropout Ratio based on Higher Education Groups

Bagaimana rasio angka putus kuliah pada tiap jenjang pendidikan?

Jenjang S-1 program Manajemen Retail merupakan Prodi yang memiliki rasio angka putus kuliah tertinggi dengan perbandingan 14 orang mahasiswa putus kuliah dan satu orang mahasiswa terdaftar. Angka ini disebabkan oleh pendataan jumlah mahasiswa putus kuliah yang lebih tinggi dibanding dengan jumlah mahasiswa terdaftar pada prodi tersebut. Angka putus kuliah tertinggi dari prodi Manajemen Retail terdapat pada provinsi Sulawesi Selatan. Pada jenjang S-2 dan S-3 rasio angka putus kuliah tertinggi berturut-turut terdapat pada Prodi administrasi negara dan Prodi Pendidikan Kependudukan dan Lingkungan Hidup.

Pada jenjang D-3, Prodi Komputer Multimedia merupakan Prodi yang memiliki rasio angka putus kuliah tertinggi dengan perbandingan 5 orang mahasiswa putus kuliah dan 1 orang mahasiswa terdaftar. Angka putus kuliah tertinggi dari Prodi Komputer Multimedia terdapat pada provinsi Jawa Timur. Sedangkan pada jenjang D-4, Prodi Manajemen Informatika merupakan Prodi yang memiliki rasio angka putus kuliah tertinggi dengan perbandingan 1 orang mahasiswa putus kuliah dan 2 orang mahasiswa terdaftar.

Angka putus kuliah tertinggi dari Prodi Manajemen Informatika terdapat pada provinsi Jawa Barat.

Dari keseluruhan jenjang akademik, Prodi manajemen Retail menduduki peringkat pertama dengan rasio angka putus studi dengan jumlah orang sebanyak 1.412 dan mahasiswa terdaftar sejumlah 99 orang. Sedangkan pada keseluruhan jenjang vokasi, Prodi Komputer Multimedia menduduki peringkat pertama dengan rasio angka putus kuliah dengan jumlah sebanyak 101 orang dan mahasiswa terdaftar sejumlah 22 orang.

What is the dropout ratio at each level of education?

The S-1 Retail Management program is a study program that has the highest dropout ratio with a ratio of 14 students dropping out of college and one enrolled students. This figure is due to the data collection on the number of students dropping out of which is higher than the number of enrolled students in the study program. The highest dropout rate from the Retail Management study program is in the province of South Sulawesi. At the S-2 and S-3 levels, the highest dropout rates are found in the State Administration Study Program and the Population and Environmental Education Study Program.

At the D-3 level, Multimedia Computer Study Program is a study program that has the highest dropout ratio with a ratio of 5 students dropping out of college and 1 enrolled students. The highest dropout rate from Multimedia Computer Study Program is in the province of East Java. Whereas at the D-4 level, the Informatics Management Study Program has the highest dropout ratio with a ratio of 1 student dropping out of college and 2 registered students. The highest dropout rate from the Informatics Management Study Program is in West Java province.

From the entire academic level, Retail management study program is in the first place with a dropout ratio of 1.412 people and 99 enrolled students. Meanwhile, in the entire vocational level, Multimedia Computer Study Program is in the first place with a dropout ratio of 101 students and 22 enrolled students.

Manajemen Retail



Komputer Multimedia



Teknologi Kimia Industri Kab. Nagekeo



Pendidikan Guru SD



Ilmu Pendidikan Teologi



Rasio Angka Putus Kuliah Berdasarkan Top 5 Program Studi pada Keseluruhan /
Dropout Ratio Based on Top 5 Study Program on the Overall

Manajemen Retail



Ilmu Pendidikan Teologi



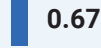
Mekanisasi Pertanian



Filsafat Hindu

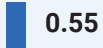


Pendidikan Jasmani K. Jembrana



Rasio Angka Putus Kuliah Berdasarkan Top 5 Program Studi pada Jenjang Sarjana /
Dropout Ratio Based on Top 5 Study Programs at the Bachelor Level

Pendidikan Kependudukan dan Lingkungan Hidup



Manajemen Pendidikan



Teknologi Pendidikan



Transportasi



Penelitian dan Evaluasi Pendidikan



Rasio Angka Putus Kuliah Berdasarkan Top 5 Program Studi pada Jenjang Doktor /
Dropout Ratio Based on Top 5 Study Programs at the Doctoral Level

Administrasi Negara



Pendidikan Guru SD



Studi Islam



Pendidikan Kependudukan dan Lingkungan Hidup

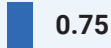


Perbankan Syariah



Rasio Angka Putus Kuliah Berdasarkan Top 5 Program Studi pada Jenjang Magister /
Dropout Ratio Based on Top 5 Study Programs at the Master Level

Manajemen Informatika



Komputerisasi Akutansi



Konstruksi Bangunan



Teknologi Rekayasa Kontruksi Jalan dan Jembatan



Teknologi Grafika



Rasio Angka Putus Kuliah Berdasarkan Top 5 Program Studi pada Jenjang D4 /
Dropout Ratio Based on Top 5 Study Programs at the Diploma 4 Level

Manajemen Retail



Pendidikan Guru SD



Ilmu Pendidikan Teologi



Mekanisasi Pertanian



Pendidikan Kependudukan dan Lingkungan Hidup



Rasio Angka Putus Kuliah Berdasarkan Top 5 Program Studi pada jenjang Akademik /
Dropout Ratio Based on Top 5 Study Program at the Academic Level

Komputer Multimedia



Kebidanan (Kampus Kota Tasikmalaya)



Budidaya Hutan



Budidaya Pertanian



Teknik dan Manajemen Pembekalan



Rasio Angka Putus Kuliah Berdasarkan Top 5 Program Studi pada Jenjang D3 /
Dropout Ratio Based on Top 5 Study Programs at the Diploma 3 Level

Komputer Multimedia



Teknologi Kimia Industri Kampus



Administrasi Bisnis Kampus Kab. Nagekeo



Kebidanan (Kampus Kota Tasikmalaya)



Budidaya Hutan



Rasio Angka Putus Kuliah Berdasarkan Top 5 Program Studi pada Jenjang Vokasi /
Dropout Ratio Based on Top 5 Study Program at the Vocational Level

TABEL / TABLE : 52

JUMLAH MAHASISWA TERDAFTAR DAN ANGKA PUTUS KULIAH TIAP PROVINSI

NUMBER OF ENROLLED STUDENTS AND DROP OUT RATES BY PROVINCE

STATUS / STATUS : NASIONAL / NATIONAL

PERGURUAN TINGGI (PT) / HIGHER EDUCATION (HE)

TAHUN / YEAR : 2020

Provinsi <i>Province</i>	Mahasiswa <i>Students</i>	Putus Sekolah <i>Drop Outs</i>	Presentase Putus Sekolah <i>Drop Outs Percentage</i>
(1)	(2)	(3)	(4)
D.K.I. Jakarta	764.084	103.372	14%
Jawa Barat	871.191	51.114	6%
Banten	1.334.358	22.241	2%
Jawa Tengah	692.462	29.917	4%
D.I. Yogyakarta	402.883	17.964	4%
Jawa Timur	1.007.427	71.755	7%
Aceh	208.147	25.408	12%
Sumatera Utara	428.120	64.579	15%
Sumatera Barat	210.866	25.216	12%
Riau	175.098	15.814	9%
Kepulauan Riau	45.354	4.280	9%
Jambi	97.747	9.281	9%
Sumatera Selatan	166.263	9.818	6%
Bangka Belitung	16.005	443	3%
Bengkulu	56.279	8.352	15%
Lampung	170.186	8.093	5%
Kalimantan Barat	111.297	5.696	5%
Kalimantan Tengah	37.482	1.944	5%
Kalimantan Selatan	117.820	7.305	6%
Kalimantan Timur	103.565	3.774	4%
Kalimantan Utara	12.329	583	5%
Sulawesi Utara	96.195	23.294	24%
Gorontalo	58.264	3.425	6%
Sulawesi Tengah	86.976	4.855	6%
Sulawesi Selatan	407.139	25.610	6%
Sulawesi Barat	23.036	425	2%
Sulawesi Tenggara	104.599	8.173	8%
Maluku	51.032	2.860	6%
Maluku Utara	48.047	6.750	14%
Bali	173.931	6.844	4%
Nusa Tenggara Barat	118.542	9.887	8%
Nusa Tenggara Timur	121.878	12.081	10%
Papua	116.337	9.317	8%
Papua Barat	48.274	1.793	4%
INDONESIA	8.483.213	602.263	7%

TABEL / TABLE : 52A
JUMLAH MAHASISWA TERDAFTAR DAN ANGKA PUTUS KULIAH TIAP PROVINSI
 NUMBER OF ENROLLED STUDENTS AND DROP OUT RATES BY PROVINCE
 STATUS / STATUS : KEMDIKBUD / MoEC
 PERGURUAN TINGGI (PT) / HIGHER EDUCATION (HE)
 TAHUN / YEAR : 2020

Provinsi Province	Mahasiswa Students	Putus Sekolah Drop Outs	Presentase Putus Sekolah Drop Outs Percentage
(1)	(2)	(3)	(4)
D.K.I. Jakarta	707.707	102.507	14%
Jawa Barat	751.785	49.335	7%
Banten	1.308.214	21.903	2%
Jawa Tengah	572.837	28.307	5%
D.I. Yogyakarta	369.831	16.697	5%
Jawa Timur	818.111	67.843	8%
Aceh	150.882	20.754	14%
Sumatera Utara	370.214	63.611	17%
Sumatera Barat	180.049	24.963	14%
Riau	136.029	14.711	11%
Kepulauan Riau	39.811	3.622	9%
Jambi	70.557	9.253	13%
Sumatera Selatan	134.234	9.643	7%
Bangka Belitung	11.834	426	4%
Bengkulu	46.931	8.344	18%
Lampung	107.223	7.919	7%
Kalimantan Barat	94.367	5.540	6%
Kalimantan Tengah	31.635	1.882	6%
Kalimantan Selatan	94.760	6.736	7%
Kalimantan Timur	92.857	3.165	3%
Kalimantan Utara	12.115	583	5%
Sulawesi Utara	86.595	23.154	27%
Gorontalo	50.089	3.378	7%
Sulawesi Tengah	80.902	4.816	6%
Sulawesi Selatan	329.548	25.096	8%
Sulawesi Barat	18.449	384	2%
Sulawesi Tenggara	94.705	8.153	9%
Maluku	43.375	2.389	6%
Maluku Utara	41.128	6.709	16%
Bali	161.407	6.618	4%
Nusa Tenggara Barat	94.464	9.555	10%
Nusa Tenggara Timur	112.934	11.988	11%
Papua	107.768	8.838	8%
Papua Barat	45.662	1.762	4%
INDONESIA	7.369.009	580.584	8%

TABEL / TABLE : 52B

JUMLAH MAHASISWA TERDAFTAR DAN ANGKA PUTUS KULIAH TIAP PROVINSI

NUMBER OF ENROLLED STUDENTS AND DROP OUT RATES BY PROVINCE

STATUS / STATUS : NEGERI / PUBLIC

PERGURUAN TINGGI (PT) / HIGHER EDUCATION (HE)

TAHUN / YEAR : 2020

Provinsi <i>Province</i>	Mahasiswa <i>Students</i>	Putus Sekolah <i>Drop Outs</i>	Presentase Putus Sekolah <i>Drop Outs Percentage</i>
(1)	(2)	(3)	(4)
D.K.I. Jakarta	90.643	15.722	17%
Jawa Barat	167.678	3.874	2%
Banten	1.067.418	479	0%
Jawa Tengah	170.043	2.908	2%
D.I. Yogyakarta	102.018	734	1%
Jawa Timur	297.925	11.679	4%
Aceh	70.873	8.603	12%
Sumatera Utara	73.412	8.317	11%
Sumatera Barat	86.250	1.015	1%
Riau	38.020	1.194	3%
Kepulauan Riau	5.307	366	7%
Jambi	35.296	6.284	18%
Sumatera Selatan	38.061	440	1%
Bangka Belitung	5.732	194	3%
Bengkulu	25.158	5.799	23%
Lampung	37.656	1.336	4%
Kalimantan Barat	55.246	2.430	4%
Kalimantan Tengah	12.968	8	0%
Kalimantan Selatan	41.276	551	1%
Kalimantan Timur	40.398	285	1%
Kalimantan Utara	6.952	347	5%
Sulawesi Utara	56.472	19.984	35%
Gorontalo	28.220	621	2%
Sulawesi Tengah	40.985	227	1%
Sulawesi Selatan	73.217	1.964	3%
Sulawesi Barat	5.580	3	0%
Sulawesi Tenggara	53.171	899	2%
Maluku	17.875	43	0%
Maluku Utara	15.797	2.359	15%
Bali	69.065	1.106	2%
Nusa Tenggara Barat	34.266	916	3%
Nusa Tenggara Timur	50.973	702	1%
Papua	65.473	139	0%
Papua Barat	14.591	230	2%
INDONESIA	2.994.015	101.758	3%

TABEL / TABLE : 52C
JUMLAH MAHASISWA TERDAFTAR DAN ANGKA PUTUS KULIAH TIAP PROVINSI
 NUMBER OF ENROLLED STUDENTS AND DROP OUT RATES BY PROVINCE
 STATUS / STATUS : SWASTA / PRIVATE
 PERGURUAN TINGGI (PT) / HIGHER EDUCATION (HE)
 TAHUN / YEAR : 2020

Provinsi <i>Province</i>	Mahasiswa <i>Students</i>	Putus Sekolah <i>Drop Outs</i>	Presentase Putus Sekolah <i>Drop Outs Percentage</i>
(1)	(2)	(3)	(4)
D.K.I. Jakarta	617.064	86.785	14%
Jawa Barat	584.107	45.461	8%
Banten	240.796	21.424	9%
Jawa Tengah	402.794	25.399	6%
D.I. Yogyakarta	267.813	15.963	6%
Jawa Timur	520.186	56.164	11%
Aceh	80.009	12.151	15%
Sumatera Utara	296.802	55.294	19%
Sumatera Barat	93.799	23.948	26%
Riau	98.009	13.517	14%
Kepulauan Riau	34.504	3.256	9%
Jambi	35.261	2.969	8%
Sumatera Selatan	96.173	9.203	10%
Bangka Belitung	6.102	232	4%
Bengkulu	21.773	2.545	12%
Lampung	69.567	6.583	9%
Kalimantan Barat	39.121	3.110	8%
Kalimantan Tengah	18.667	1.874	10%
Kalimantan Selatan	53.484	6.185	12%
Kalimantan Timur	52.459	2.880	5%
Kalimantan Utara	5.163	236	5%
Sulawesi Utara	30.123	3.170	11%
Gorontalo	21.869	2.757	13%
Sulawesi Tengah	39.917	4.589	11%
Sulawesi Selatan	256.331	23.132	9%
Sulawesi Barat	12.869	381	3%
Sulawesi Tenggara	41.534	7.254	17%
Maluku	25.500	2.346	9%
Maluku Utara	25.331	4.350	17%
Bali	92.342	5.512	6%
Nusa Tenggara Barat	60.198	8.639	14%
Nusa Tenggara Timur	61.961	11.286	18%
Papua	42.295	8.699	21%
Papua Barat	31.071	1.532	5%
INDONESIA	4.374.994	478.826	11%

10

ANGKA PARTISIPASI KASAR

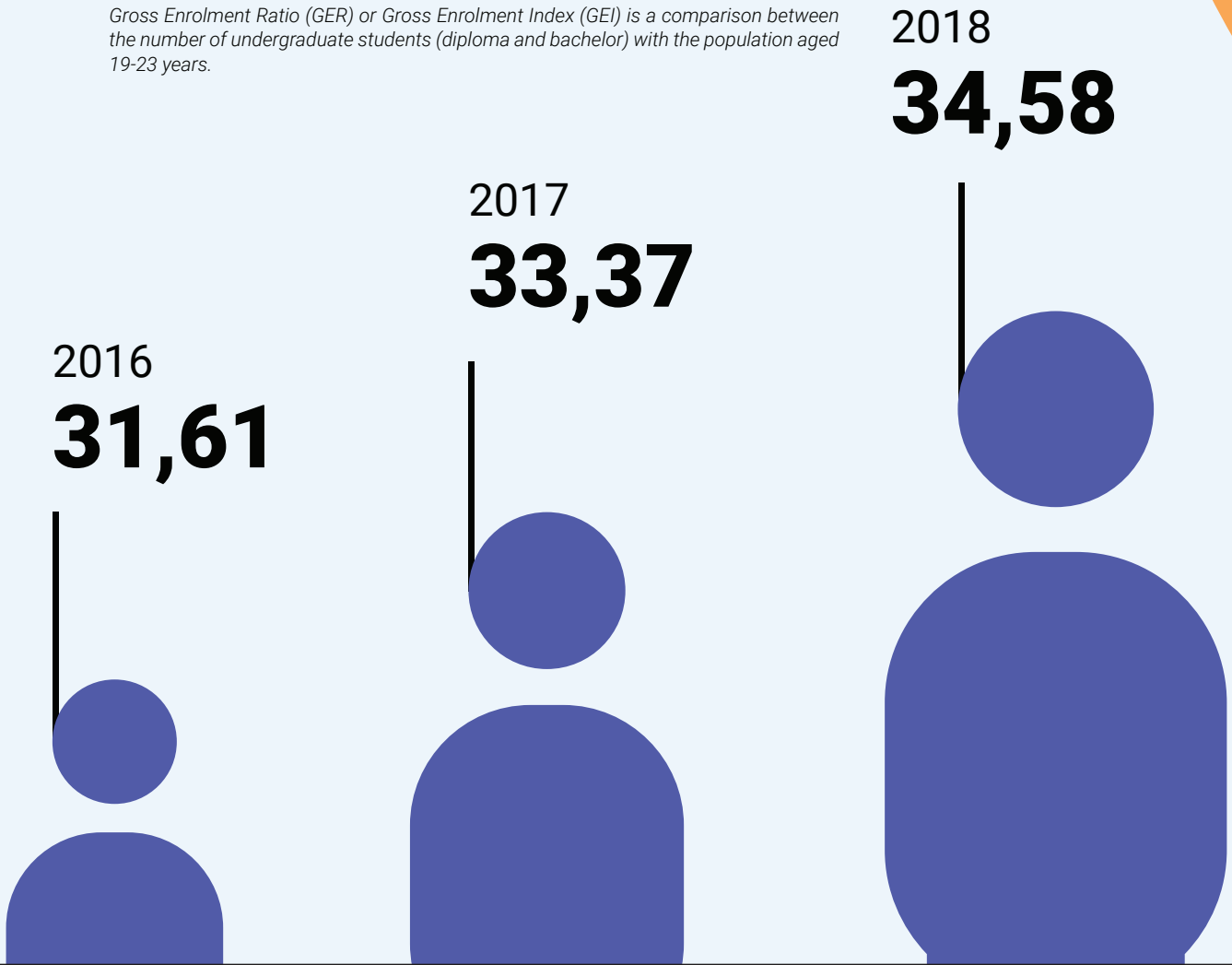
GROSS ENROLLMENT RATIO

Perkembangan Angka Partisipasi Kasar Nasional

National Gross Enrolment Ratio Development

Angka Partisipasi Kasar (APK) adalah tingkat perbandingan jumlah mahasiswa entry-level (D1-D4 & S1) dengan jumlah penduduk usia 19-23 tahun.

Gross Enrolment Ratio (GER) or Gross Enrolment Index (GEI) is a comparison between the number of undergraduate students (diploma and bachelor) with the population aged 19-23 years.

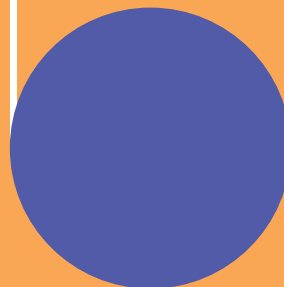



2019

35,69

2020

36,16



TABEL / TABLE : 53

ANGKA PARTISIPASI KASAR (APK)

GROSS ENROLLMENT RATE (GRE)

STATUS / STATUS : NASIONAL / NATIONAL

PERGURUAN TINGGI (PT) / HIGHER EDUCATION (HE)

TAHUN / YEAR : 2020

Provinsi <i>Province</i>	Mahasiswa Terdaftar Diploma dan Sarjana <i>Number of Enrolled Students in Diploma and Bachelor Programs</i>	Penduduk Usia 19-23 Tahun 2019 <i>Total Population Aged 19-23 Years in 2019</i>	Angka Partisipasi Kasar (APK) <i>Gross Enrollment Rate (GRE)</i>
(1)	(2)	(3)	(4)
D.K.I. Jakarta	691.533	730.800	94,63%
Jawa Barat	817.920	4.146.900	19,72%
Banten	1.316.572	1.081.500	121,74%
Jawa Tengah	646.240	2.780.600	23,24%
D.I. Yogyakarta	363.357	281.600	129,03%
Jawa Timur	934.378	3.067.900	30,46%
Aceh	197.410	459.100	43,00%
Sumatera Utara	404.223	1.273.100	31,75%
Sumatera Barat	196.316	462.400	42,46%
Riau	167.910	586.400	28,63%
Kepulauan Riau	43.698	140.000	31,21%
Jambi	93.395	404.000	23,12%
Sumatera Selatan	156.842	696.000	22,53%
Bangka Belitung	15.705	121.700	12,90%
Bengkulu	52.167	168.800	30,90%
Lampung	161.106	682.900	23,59%
Kalimantan Barat	106.161	432.900	24,52%
Kalimantan Tengah	109.913	339.300	32,39%
Kalimantan Selatan	35.505	226.300	15,69%
Kalimantan Timur	101.300	364.500	27,79%
Kalimantan Utara	12.271	-	-
Sulawesi Utara	89.918	200.900	44,76%
Gorontalo	55.339	108.700	50,91%
Sulawesi Tengah	83.825	260.500	32,18%
Sulawesi Selatan	373.688	798.300	46,81%
Sulawesi Barat	22.713	126.200	18,00%
Sulawesi Tenggara	100.740	238.700	42,20%
Maluku	50.234	164.400	30,56%
Maluku Utara	47.120	109.700	42,95%
Bali	157.951	319.800	49,39%
Nusa Tenggara Barat	114.831	435.300	26,38%
Nusa Tenggara Timur	120.256	505.500	23,79%
Papua	110.785	323.000	34,30%
Papua Barat	47.660	82.700	57,63%
INDONESIA	7.998.982	22.120.400	36,16%

TABEL / TABLE : 53A
ANGKA PARTISIPASI KASAR (APK)
GROSS ENROLLMENT RATE (GRE)
 STATUS / STATUS : KEMDIKBUD / MoEC
 PERGURUAN TINGGI (PT) / HIGHER EDUCATION (HE)
 TAHUN / YEAR : 2020

Provinsi <i>Province</i>	Mahasiswa Terdaftar Diploma dan Sarjana <i>Number of Enrolled Students in Diploma and Bachelor Programs</i>	Penduduk Usia 19-23 Tahun 2019 <i>Total Population Aged 19-23 Years in 2019</i>	Angka Partisipasi Kasar (APK) <i>Gross Enrollment Rate (GRE)</i>
(1)	(2)	(3)	(4)
D.K.I. Jakarta	640.432	730.800	87,63%
Jawa Barat	704.302	4.146.900	16,98%
Banten	1.291.262	1.081.500	119,40%
Jawa Tengah	530.401	2.780.600	19,08%
D.I. Yogyakarta	333.899	281.600	118,57%
Jawa Timur	754.902	3.067.900	24,61%
Aceh	142.268	459.100	30,99%
Sumatera Utara	348.033	1.273.100	27,34%
Sumatera Barat	166.580	462.400	36,03%
Riau	129.146	586.400	22,02%
Kepulauan Riau	38.273	140.000	27,34%
Jambi	66.643	404.000	16,50%
Sumatera Selatan	125.673	696.000	18,06%
Bangka Belitung	11.612	121.700	9,54%
Bengkulu	42.819	168.800	25,37%
Lampung	100.405	682.900	14,70%
Kalimantan Barat	89.774	432.900	20,74%
Kalimantan Tengah	30.040	339.300	13,27%
Kalimantan Selatan	87.816	226.300	25,88%
Kalimantan Timur	91.185	364.500	25,02%
Kalimantan Utara	12.057	-	-
Sulawesi Utara	80.653	200.900	40,15%
Gorontalo	47.512	108.700	43,71%
Sulawesi Tengah	77.785	260.500	29,86%
Sulawesi Selatan	299.970	798.300	37,58%
Sulawesi Barat	18.126	126.200	14,36%
Sulawesi Tenggara	91.124	238.700	38,18%
Maluku	42.704	164.400	25,98%
Maluku Utara	40.488	109.700	36,91%
Bali	146.597	319.800	45,84%
Nusa Tenggara Barat	91.361	435.300	20,99%
Nusa Tenggara Timur	111.401	505.500	22,04%
Papua	102.399	323.000	31,70%
Papua Barat	45.093	82.700	54,53%
INDONESIA	6.932.735	22.120.400	31,34%

**BERSAMA DATA WUJUDKAN
PENDIDIKAN TINGGI
BERMUTU**

WITH DATA WE CREATE QUALITY EDUCATION



9 772528 025018