



WILDA : 1101 000



HASIL SENSUS PENDUDUK 2010 DATA AGREGAT PER KECAMATAN KABUPATEN SIMEULUE



BADAN PUSAT STATISTIK

Ranub Sigapu

Sebagai pengemban amanat Undang-undang Nomor 16 Tahun 1997 tentang Statistik dan sejalan dengan rekomendasi Perserikatan Bangsa-Bangsa (PBB) mengenai Sensus Penduduk dan Perumahan Tahun 2010 (Population and Housing Census Round 2010), BPS telah menyelenggarakan Sensus Penduduk 2010 (SP2010). Kegiatan ini diselenggarakan secara masif di seluruh di Indonesia dengan mengerahkan ratusan ribu petugas yang telah terlatih.

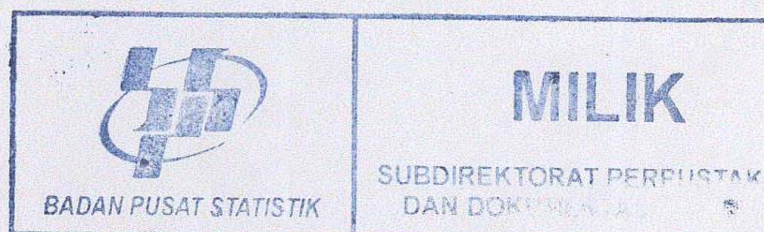
Laporan Eksekutif Hasil Sensus Penduduk 2010 Angka Sementara ini menyajikan agregat data dasar penduduk yang diperoleh dari pelaksanaan SP2010 pada periode Mei 2010. Cakupan data dasar dari angka sementara hasil SP2010 adalah jumlah penduduk menurut jenis kelamin, wilayah administrasi, berikut parameter-parameter turunannya seperti kepadatan penduduk, seks rasio, dan laju pertumbuhan penduduk, baik yang bertempat tinggal tetap maupun yang tidak bertempat tinggal tetap.

Kami mengucapkan terima kasih atas saran, kritik, dan informasi yang telah kami terima selama pelaksanaan SP2010 sebagai wujud kepedulian masyarakat terhadap kegiatan pelaksanaan SP2010. Kami sadar bahwa tanpa adanya peran serta dan partisipasi dari seluruh lapisan masyarakat, BPS dan jajarannya tidak akan mampu melaksanakan kegiatan masif ini. Untuk itu kami sampaikan rasa penghargaan dan penghormatan yang setinggi-tingginya kepada segenap warga masyarakat yang telah membantu pelaksanaan SP2010.

Publikasi ini merupakan persembahan awal kami bagi berbagai publikasi lain yang akan diterbitkan seiring dengan diterbitkan angka final hasil SP2010. Kepada semua pihak yang telah membantu terbitnya publikasi ini, diucapkan terima kasih.

Sinabang, Agustus 2010
Kepala Badan Pusat Statistik
Kabupaten Simeulue

Asrial, SP





Bupati Simeulue Drs. H. Darmil
Menghimbau
seluruh elemen masyarakat
untuk bersama menyukseskan
SP2010. Beliau mengharapkan
masyarakat menerima
kedatangan petugas sensus
serta memberikan jawaban yang
benar, sehingga data yang
dihasilkan sesuai dengan
keadaan sebenarnya

“Data kependudukan yang
dihasilkan melalui sensus
penduduk ini sangat lengkap
sehingga diharapkan dengan
ketersediaan data yang baik ini
pengambilan kebijakan terutama
yang bersentuhan langsung
dengan masyarakat dapat
tepat guna dan tepat sasaran.
ujarnya ketika beliau dicaca
di rumah dinasny


Bupati Simeulue
Drs. H. Darmil
Senin, 3 Mei 201

DUKUNGAN BUPATI SIMEULU





Rangkaian Kegiatan Sensus Penduduk



Gambaran Umum Penduduk Simeulue

Berdasarkan hasil pencacahan Sensus Penduduk 2010, jumlah penduduk Kabupaten Simeulue sementara adalah 80.279 orang, yang terdiri atas 41.245 laki-laki dan 39.034 perempuan. Dari hasil SP2010 tersebut Kecamatan Simeulue Timur merupakan kecamatan dengan jumlah penduduk terbanyak yaitu 28.927 jiwa, sedangkan kecamatan yang penduduknya terkecil adalah Kecamatan Teluk Dalam dan Alafan dengan jumlah penduduk 4.906 jiwa dan 4.291 jiwa.

Perbandingan laki-laki dan perempuan atau sex ratio di Kabupaten Simeulue adalah sebesar 105,66 persen. Semua kecamatan di Kabupaten Simeulue sex rasionya lebih dari 100 persen yang artinya lebih banyak jumlah penduduk laki-laki dibandingkan jumlah penduduk perempuan di wilayah tersebut. Kecamatan yang sex rasionya tertinggi adalah kecamatan Teluk Dalam yakni sebesar 109,03 persen.

Dari hasil SP2010 diketahui laju pertumbuhan penduduk adalah sebesar 0,51 persen pertahun. Kecamatan yang laju pertumbuhan penduduknya tertinggi adalah Kecamatan Simeulue Timur yakni 2,07 persen dan yang terendah adalah Kecamatan Meupah Selatan yakni minus 2,04 persen.

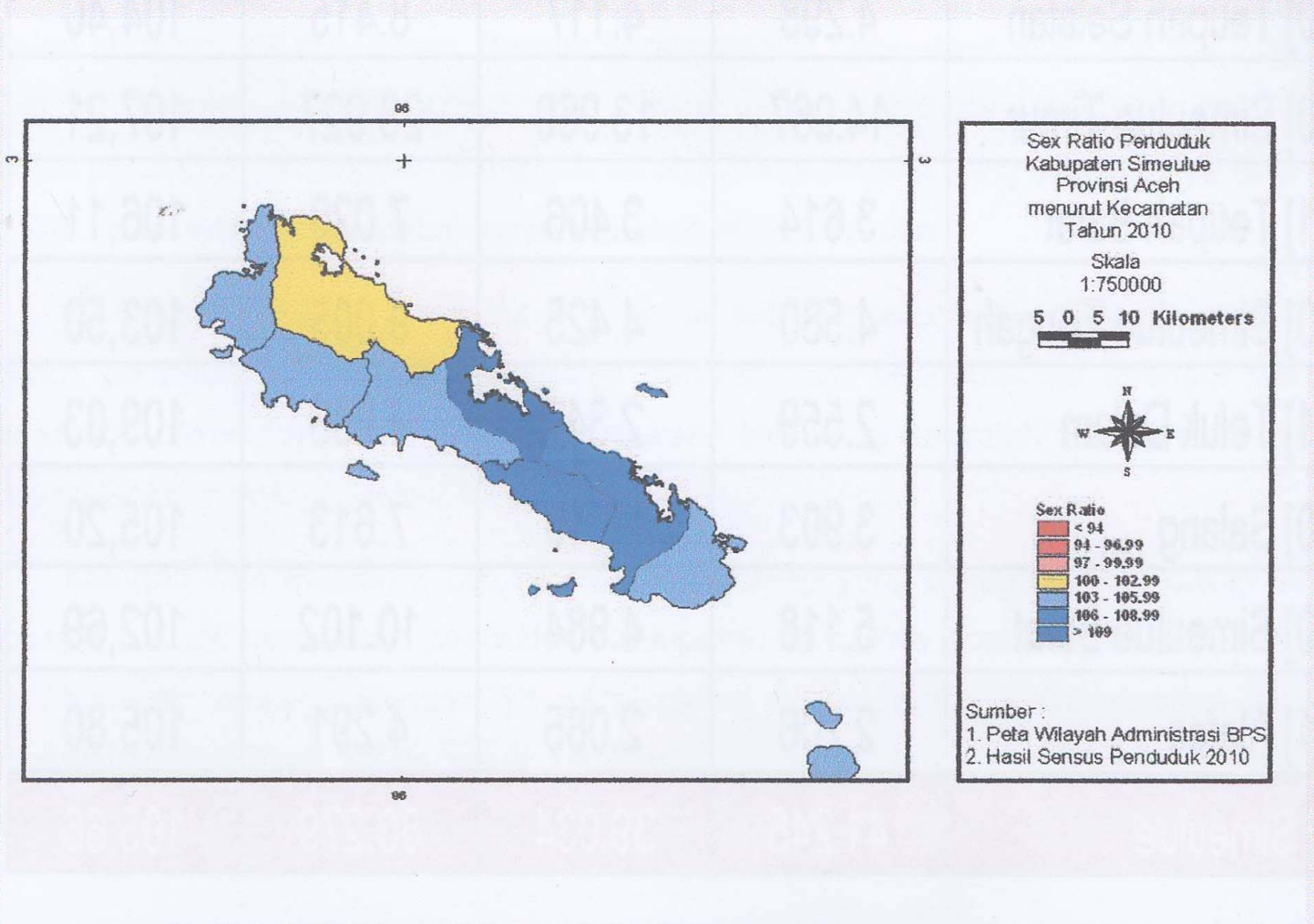
Dengan luas wilayah 2.125,12 kilometer persegi yang didiami 80.279 orang maka rata-rata tingkat kepadatan penduduk Kabupaten Simeulue adalah sebesar 38 orang per kilometer persegi. Kecamatan yang paling tinggi tingkat kepadatannya adalah Kecamatan Simeulue Timur yakni 76 orang per kilometer persegi sedangkan yang paling rendah adalah Kecamatan Alafan yakni 18 orang per kilometer persegi.

Tabel Jumlah Penduduk Menurut Kecamatan dan Jenis Kelamin


Kecamatan	Laki-Laki	Perempuan	Laki-Laki+ Perempuan	Sex Ratio
(1)	(2)	(3)	(4)	(5)
[010] Teupah Selatan	4.298	4.117	8.415	104,40
[020] Simeulue Timur	14.967	13.960	28.927	107,21
[021] Teupah Barat	3.614	3.406	7.020	106,11
[030] Simeulue Tengah	4.580	4.425	9.005	103,50
[031] Teluk Dalam	2.559	2.347	4.906	109,03
[040] Salang	3.903	3.710	7.613	105,20
[050] Simeulue Barat	5.118	4.984	10.102	102,69
[051] Alafan	2.206	2.085	4.291	105,80
[01] Simeulue	41.245	39.034	80.279	105,66

Sex Ratio Penduduk Simeulue

Sex ratio penduduk Kabupaten Simeulue adalah sebesar 105,66 yang artinya jumlah penduduk laki-laki lebih besar daripada jumlah penduduk perempuan atau setiap 105 penduduk laki-laki terdapat 100 penduduk perempuan. Namun bila dilihat dari masing-masing kecamatan, terlihat *sex ratio* terbesar terdapat di Kecamatan Teluk Dalam yakni sebesar 109,03 yang berarti jumlah penduduk laki-laki 9 persen lebih banyak dibandingkan jumlah penduduk perempuan. Sedangkan *sex ratio* yang terkecil terdapat di Kecamatan Simeulue Barat yakni sebesar 102,69 yang berarti jumlah pen-




Jumlah Penduduk




80.279 orang



7.000 orang



Sex Ratio = 106 



Laju Pertumbuhan Penduduk Simeulue 2005-2010

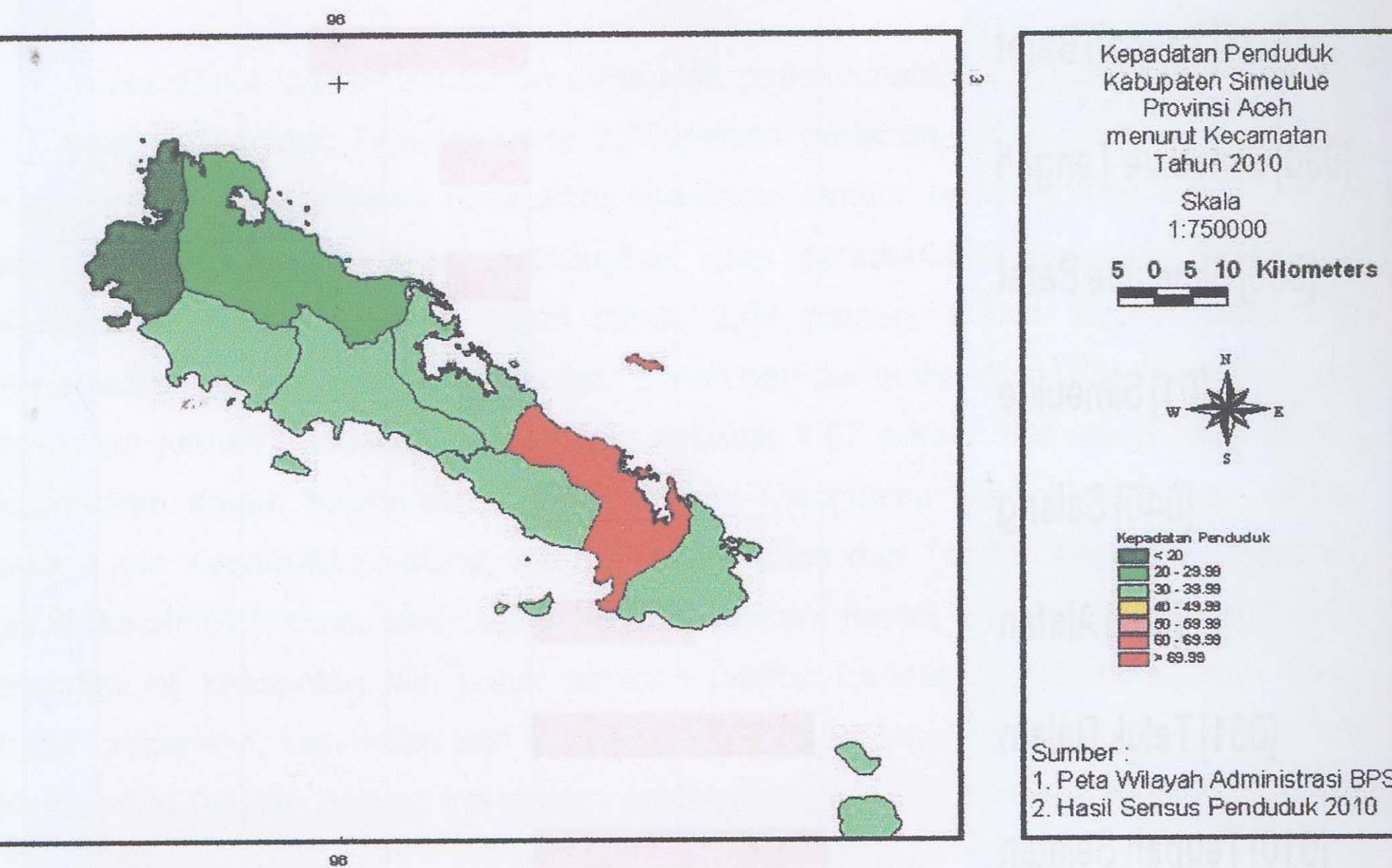
Jumlah Penduduk hasil SP2010 di Kabupaten Simeulue sebanyak 80.279 jiwa. Dengan jumlah penduduk hasil SPAN2005 sebesar 78.389 jiwa maka laju pertumbuhan penduduk di Kabupaten Simeulue sebesar 0,51 persen per tahun.

Jika dilihat laju pertumbuhan penduduk perkecamatan yang tertinggi berada di Kecamatan Simeulue Timur sebesar 2,07 persen pertahun, artinya jumlah penduduk Kecamatan Simeulue Timur mengalami kenaikan dengan laju pertumbuhannya sebesar 2,07 persen per tahun. Sedangkan Laju pertumbuhan terendah berada di Kecamatan Teupah Selatan yakni minus 2,04 persen, artinya jumlah penduduk Kecamatan Teupah Selatan mengalami penurunan pertumbuhan penduduk atau berkurangnya jumlah penduduk dengan laju sebesar 2,07 persen per tahun. Ada empat kecamatan dalam Kabupaten Simeulue yang mengalami laju pertumbuhan minus, antara lain Kecamatan Salang, Alafan Teluk Dalam dan Teupah Selatan. Umumnya pada kecamatan-kecamatan tersebut dikarenakan terjadi migrasi ke daerah kota ataupun ke kabupaten lain untuk mencari fasilitas-fasilitas seperti pendidikan yang layak, pekerjaan, kesehatan dan lain-lain. 2,04 persen, berarti pertumbuhan penduduk Kecamatan Teupah Selatan mengalami penurunan.

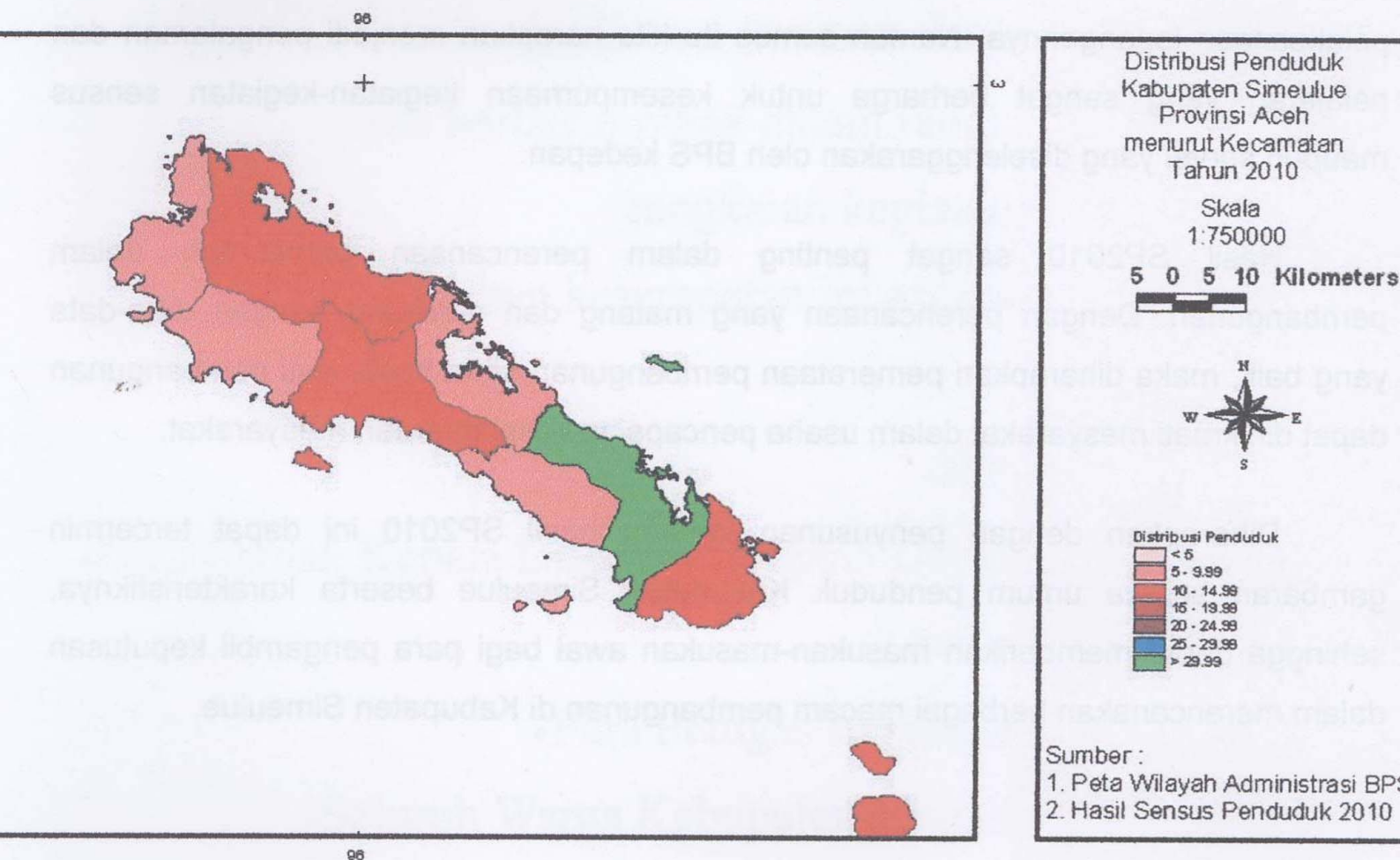
Gambar. Laju Pertumbuhan Penduduk Kabupaten Simeulue Berdasarkan Kecamatan



Kepadatan Penduduk Simeulue Menurut Kecamatan Tahun 2010



Distribusi Penduduk Simeulue Menurut Kecamatan Tahun 2010



Penutup

Secara umum, pelaksanaan SP2010 di Kabupaten Simeulue sudah berjalan dengan baik, sudah sesuai dengan prosedur dan sesuai dengan jadwal waktu yang telah ditetapkan dari BPS RI. Kegiatan SP2010, yang menyerap petugas dan biaya yang sangat besar ini, tentu masih memiliki kekurangan dan kelemahan selama pelaksanaan lapangannya. Namun semua itu kita harapkan menjadi pengalaman dan pelajaran yang sangat berharga untuk kesempurnaan kegiatan-kegiatan sensus maupun survei yang diselenggarakan oleh BPS kedepan.

Hasil SP2010 sangat penting dalam perencanaan pemerintah dalam pembangunan. Dengan perencanaan yang matang dan didukung dengan data-data yang baik, maka diharapkan pemerataan pembangunan sarta hasil-hasil pembangunan dapat dinikmati masyarakat dalam usaha pencapaian kesejahteraan masyarakat.

Diharapkan dengan penyusunan laporan hasil SP2010 ini dapat tercermin gambaran secara umum penduduk Kabupaten Simeulue beserta karakteristiknya, sehingga dapat memberikan masukan-masukan awal bagi para pengambil keputusan dalam merencanakan berbagai macam pembangunan di Kabupaten Simeulue.

TEURIMONG GEUNASEH

Seluruh jajaran Badan Pusat Statistik mengucapkan ribuan terimakasih atas bantuan dan dorongan yang diberikan oleh berbagai pihak dalam rangka menyukseskan seluruh rangkaian kegiatan Sensus Penduduk 2010.

Dalam kesempatan ini secara khusus kami sampaikan terima kasih kepada :

- Bupati Kabupaten Simeulue
- Para Camat, Kepala Desa, dan Kepala Dusun di Kabupaten Simeulue
- Lembaga/Instansi/Dinas terkait
- Para Petugas Lapangan Sensus Penduduk 2010
- Seluruh Warga Kabupaten Simeulue yang telah membantu mensukseskan Sensus Penduduk 2010



**SENSUS
PENDUDUK
2010**