



XI JUEGOS
DEPORTIVOS
PANAMERICANOS

HABANA/91

MEMORIA



XI Juegos Deportivos
Panamericanos

HABANA' 91

MEMORIA

XI Juegos Deportivos
Panamericanos

HABANA'91

MEMORIA

MEMORIA

XI Juegos Deportivos
Panamericanos

HABANA' 91

Comité Organizador de los
XI Juegos Deportivos Panamericanos



EDITORIAL CIENTÍFICO-TÉCNICA

Ciudad de La Habana

© Comité Organizador de los XI Juegos Deportivos Panamericanos
© Comisión de Propaganda y Prensa
© Comisión de Informática
© Editorial Científico-Técnica
© Combinado Poligráfico Granma

ISBN 959-05-0021-8

INSTITUTO CUBANO DEL LIBRO
Editorial Científico-Técnica
Calle 2 No. 58 e/ 3ra. y 5ta.
Vedado, Municipio Plaza de la Revolución
Ciudad de La Habana

PREFACIO

PREFACE

Desde que, en 1951, atletas de veintiuna naciones compitieron en Buenos Aires, Argentina, en los primeros Juegos Deportivos Panamericanos, el número de deportes, deportistas y países envueltos en estas lides ha ido creciendo.

Cuba acaba de ser la sede de los XI Juegos Deportivos Panamericanos del continente americano, y la celebración del evento fue motivo jubiloso para reunir en fraternal convivencia durante poco más de dos semanas a atletas, entrenadores, árbitros, dirigentes, periodistas y aficionados de uno a otro extremo de América.

A un año de los Juegos Olímpicos de Barcelona, los resultados obtenidos en los Panamericanos de La Habana pueden servir de augurio para otros logros de nuestro continente en la cita mundial. Se cumpliría así, una vez más, uno de los propósitos para los que fueron creados los Panamericanos, siempre un año antes de las Olimpiadas.

Las pruebas de los XI Juegos Deportivos Panamericanos, por otra parte, han servido para mostrar los avances de países que estaban rezagados, no sólo en el ámbito universal, sino también en el de su propia zona continental. Aunque se mantuvo el predominio de los tradicionales ganadores de los Juegos, hubo agradables sorpresas por parte de otras representaciones.

En momentos en que el mundo afronta evidentes dificultades en los campos político y social, los Juegos Deportivos Panamericanos efectuados en Cuba han sido como un canto a la vida, un aliento de esperanza, una contribución a la paz.

Nueve países han sido ya sedes de los Juegos continentales. De sur a norte —Argentina, Canadá— la antorcha ha recorrido miles de kilómetros. Semilla fructificada, los Juegos deben continuar siendo lo que en Cuba fueron: un haz que una a pueblos de todo el continente.

Since 1951, when athletes from 21 countries competed in the 1st Pan American Games in Buenos Aires, the number of sports, participants and countries competing has steadily increased.

Cuba was recently the site of the 11th Pan American Games. This event brought together athletes, trainers, referees, judges, executives, journalists and fans from all over the Americas for over two weeks.

Now, a year from the Barcelona Olympics, the results achieved at the Pan American Games in Havana could be a good omen for our continent at that international event. This would accomplish one of the original goals of the Pan American Games, designed to be held one year before each edition of the Olympic Games.

Furthermore, the 11th Pan American Games' results have shown that progress has been made in countries that have lagged behind internationally and even in their own region. Although the traditional winners maintained their dominance, there were some very pleasant surprises from other teams.

At a time when the world faces obvious difficulties in the political and social arena, the Pan American Games held in Cuba have been a song to life, a breath of hope, a contribution to peace.

Nine countries have been the sites of previous continental games. From south to north —from Argentina to Canada— the torch has traveled thousands of miles. Like fruitful seed, the Games must continue to be what they were in Cuba: a force for unity among the peoples of the whole continent.

FIDEL HABLA DE LOS JUEGOS

FIDEL COMMENTS ON THE GAMES

"...gracias a la cooperación de los Comités Olímpicos del hemisferio, de las Federaciones Deportivas, y de modo especial de la ODEPA, y gracias al esfuerzo extraordinario de nuestro pueblo, hemos cumplido con honor nuestros compromisos".

Fidel Castro Ruz
Presidente de los Consejos
de Estado y Ministros de la
República de Cuba

"...that thanks to the cooperation of the National Olympic Committees of our hemisphere, the Sports Confederations, and very especially, thanks to PASO, and thanks to the extraordinary efforts of the noble Cuban people, we have been able to discharge with honor our commitments".

Fidel Castro Ruz
President of the State and
Ministers Council of the
Republic of Cuba



MUY CONTENTO SAMARANCH

A VERY HAPPY SAMARANCH

Los XI Juegos Deportivos Panamericanos son un rotundo éxito, pues las autoridades deportivas y todos los cubanos han trabajado de una forma ardua para que así sea. Lo visto rebasa con creces cuanto habíamos imaginado y seguido a través de la prensa y las informaciones del Comité Organizador.

Juan Antonio Samaranch
Presidente del Comité Olímpico
Internacional

The 11th Pan American Games are a great succesful, because the sport authorities and all cuban people have worked very hard to fulfill the goals. All we have seen is more than, we had expected through the newspaper and the informations of the Organizing Committee.

Juan Antonio Samaranch
President of the Internationál
Olympic Committee



PALABRAS DE MARIO VAZQUEZ RAÑA

MARIO VAZQUEZ RAÑA'S SPEECH AT THE OPENING CEREMONY

A nombre de la Organización Deportiva Panamericana, le ofrezco al señor Presidente Fidel Castro y al pueblo de Cuba, nuestro más profundo agradecimiento, porque juntos y llenos de orgullo, lograron organizar los mejores Juegos Deportivos Panamericanos de la historia.

Mario Vázquez Raña
Presidente de la ODEPA

On behalf of the Pan American Sports Organization, I Would like to offer to the President of Cuba, Fidel Castro and the Cuban People our appreciation, because together, proudly united, they accomplished to host and organize the best Pan American Games of history.

Mario Vázquez Raña
President of PASO



COMITE DE HONOR DE LOS XI JUEGOS DEPORTIVOS PANAMERICANOS

HONOR COMMITTEE OF THE 11TH PAN AMERICAN GAMES

Fidel Castro Ruz	Primer Secretario del CC, PCC y Presidente de los Consejos de Estado y de Ministros First secretary of the Central Committee of the Communist Party of Cuba and president of the Councils of State and of Ministers
Manuel González Guerra	Presidente COC President of the Cuban Olympic Committee
Esteban Lazo Hernández	Primer Secretario PCC Santiago de Cuba First secretary of the Communist Party of Cuba in Santiago de Cuba province
Jorge Lezcano Pérez	Primer Secretario PCC Ciudad de La Habana First secretary of the Communist Party of Cuba in City of Havana province
Roberto Robaina González	Primer Secretario UJC Nacional First national secretary of the Young Communist League
Rodolfo Puente Zamora	Exatleta destacado de Béisbol Former outstanding Baseball player
Angel Herrera Vera	Exatleta destacado de Boxeo Former outstanding Boxer
Aurelia Pentón Conde	Exatleta destacada de Atletismo Former outstanding Track and Field athlete
Mercedes Pérez Hernández	Exatleta destacada de Voleibol Former outstanding Volleyball player
Roberto León Richard	Exatleta destacado de Gimnasia Former outstanding Gymnast

COMITE ORGANIZADOR DE LOS XI JUEGOS DEPORTIVOS PANAMERICANOS

11TH PAN AMERICAN GAMES ORGANIZING COMMITTEE (COPAN '91)

José Ramón Fernández Alvarez	Presidente President
Conrado Martínez Corona	Vicepresidente Vice president
Reynaldo González López	Secretario general General secretary
Pedro Chávez González	Presidente de la Asamblea Provincial del Poder Popular de Ciudad de La Habana President of the Provincial Assembly of People's Power of City of Havana
Reynaldo Endis Endis	Presidente de la Asamblea Provincial del Poder Popular de Santiago de Cuba President of the Provincial Assembly of People's Power of Santiago de Cuba
José Manresa González	Presidente del Comité Organizador Subsede Santiago de Cuba President of the Organizing Committee of Santiago de Cuba
Raúl Villanueva Torres	Presidente de la Comisión Técnica President of the Technical Commission
Alberto Juantorena Danger	Presidente de la Comisión de Ceremonias y Premiación President of the Ceremony and Awards Commission
Manuel Valliant Carpenté	Presidente de la Comisión de Prensa y Propaganda President of the Press and Promotion Commission
Ciro Pérez Hebra	Presidente de la Comisión de Relaciones Internacionales y Protocolo President of the Foreign Relations and Protocol Commission
Reynaldo López González	Presidente de la Comisión de Personal y Credenciales President of the Personnel and Credentials Commission
Eugenio Nerey Andreu	Presidente de la Comisión de Inversiones President of the Investment Commission
Juan Hernández Díaz	Presidente de la Comisión de Radio y TV President of the Radio and TV Commission

Antonio Pozas Ramos	Presidente de la Comisión de Actividades Culturales y Recreativas President of the Cultural and Recreational Activities Commission
Rigoberto Fernández Leal	Presidente de la Comisión de Servicios President of the Services Commission
Pedro García Peláez	Presidente de la Comisión de Transporte President of the Transportation Commission
Reynaldo Montero Miranda	Presidente de la Comisión de Comunicaciones President of the Communications Commission
Abelardo Ramírez Márquez	Presidente de la Comisión de Servicios Médicos President of the Medical Services Commission
Esperanza Bobes Ruiz	Presidenta de la Comisión de Informática President of the Informatics Commission
José M. Millares Rodríguez	Presidente de la Comisión de Economía President of the Finance Commission
Adela Encinosa Liñero	Presidenta de la Comisión de Veterinaria President of the Veterinary Commission
Alberto Puig de la Barca	Gobernador de la Villa Panamericana Governor of the Pan American Village
Rogelio Rodríguez López	J'Grupo de Seguridad Chief of Security
Orosmán Quintero Herrera	J'Grupo de Turismo Chief of Tourism
Pedro J. Nuñez Campos	J'Grupo de Comercialización Chief of Commercialization
Ramón Sánchez Parodi	Representante del Ministerio de Relaciones Exteriores Representative of the Ministry of Foreign Affairs
Rita M. Castiñeiras García	Representante de la Junta Central de Planificación Representative of the Central Planning Board
Humberto Sosa Guerrero	Representante del Ministerio de la Industria Ligera Representative of the Ministry of Light Industry
Hugo del Pino Covas	Representante del Ministerio de Comercio Exterior Representative of the Ministry of Foreign Trade
Jorge Coto Martínez	Representante del Comité Estatal de Abastecimiento Técnico Material Representative of the State Committee for Technical and Material Supply
Eulalio González Ortiz	Representante del Instituto de Aeronáutica Civil Representative of the Civil Aeronautics Institute

Evelio Tieleles Valdés	Representante del Ministerio de la Industria Alimenticia Representative of the Ministry of Food Industry
Sergio Aedo Peña	Representante del Ministerio de Comercio Interior Representative of the Ministry of Domestic Trade
Abraham Maciques Maciques	Presidente de CUBANACAN, S.A. President of the CUBANACAN, S.A.
Jorge Alvarez Mayorquín	Presidente del Círculo de Periodistas Deportivos President of the Sportswriters Club
Christian Jiménez Molina	Director de la Unidad Presupuestada Director of the Budgeted Unit
Hilario Branche Baños	Director Provincial de Deportes de Ciudad de La Habana City of Havana Director of Sports
Manuel Trabajo Santana	Director Provincial de Deportes de Santiago de Cuba Santiago de Cuba Director of Sports

HISTORIA DE LOS JUEGOS PANAMERICANOS

THE HISTORY OF THE PAN AMERICAN GAMES

El inicio de los Juegos Deportivos Panamericanos en Buenos Aires, Argentina, 1951 estuvo signado por el dominio de los anfitriones, primeros en la tabla de medallas. El fuego fue olímpico por su origen en la milenaria Grecia, lo que se enmendó en lo adelante con su producción en el Cerro de la Estrella, de México, excepto en 1963, cuando los brasileños lo encendieron al estilo de sus antepasados.

La segunda y tercera ediciones, en Ciudad de México y Chicago, trasladaron la supremacía continental a Estados Unidos, que en la última de ellas obtuvo tantas medallas que para la siguiente cita de Sao Paulo se limitó a dos el número de participantes en pruebas individuales, para evitar el copo del podio de premiaciones por una sola nación.

En Winnipeg se introdujo el cronometraje electrónico en centésimas y la foto de llegada. También por primera vez el atletismo tuvo pista sintética y la natación piscina techada.

La colombiana ciudad de Cali marcó la explosión del deporte cubano, instalándose por primera vez en el segundo lugar por medallas.

México celebró los Juegos por segunda ocasión en su capital, para salvar la continuidad cuatrienal, cuando Chile, después del golpe militar de Augusto Pinochet, renunció abruptamente a la sede.

Controversias con el gobernador Carlos Romero Barceló no pudieron empañar la cita de San Juan, Puerto Rico, pues el pueblo borinqueño logró su éxito bajo el lema "Compromiso de todos".

En Caracas, Venezuela, 1983, la reunión continental estuvo en peligro por una increíble disputa entre el Comité Organizador y el Olímpico de Venezuela, resuelta con la intervención directa de la ODEPA. Luego hubo una gran incertidumbre sobre la terminación a tiempo de las instalaciones, pero al fin se pudo homenajear al libertador Simón Bolívar en el año del bicentenario de su nacimiento. Se produjo también el escándalo del dopaje, de mayores dimensiones tanto por los casos descubiertos como por la estampida de atletas estadounidenses que se produjo al conocerse la efectividad de los análisis.

Indianápolis celebró la décima cita de 1987 con eficiencia, y por primera vez estuvieron en la lista

The 1st Pan American Games in Buenos Aires, Argentina, in 1951 were dominated by the host country, which came out first on the list of medals. The Pan American flame was lit from the flame on Mount Olympus in Greece and from that time on was kept going in Cerro de la Estrella, Mexico. However, in 1963, the Brazilians lit their Pan American flame according to the traditions of their ancestors.

The 2nd and 3rd editions, in Mexico City and Chicago, respectively, transferred the continental supremacy to the United States. In Chicago, the United States won so many medals that at the next Games in São Paulo the number of participants in individual events was limited to two each, in order to prevent one country from taking all the medals.

Winnipeg introduced electronic clocking up to hundredths of a second and the photo at the finish line. Also, for the first time the track and field stadium had a synthetic surface and the swimming pool was indoors.

At Cali, Colombia, Cuba experienced its explosion in sports, for the first time reaching second place on the list of medals.

Mexico City hosted the Games for the second time when Chile abruptly announced it could not hold the Games, following the coup d'état led by Augusto Pinochet.

The Pan American Games in San Juan, Puerto Rico, were successful despite controversies involving Governor Carlos Romero Barceló. The Puerto Rican people's slogan was "the commitment of all."

The 1983 Games in Caracas, Venezuela, were jeopardized by an incredible dispute between the Organizing Committee and the Venezuelan Olympic Committee which was resolved through the direct intervention of the Pan American Sports Organization. After that there was great uncertainty about the completion of the facilities, but in the end it was possible to hold the Games in tribute to Simón Bolívar during the bicentennial year of his birth. There was also a drug scandal of great proportions because of the number of cases discovered as well

todos los países miembros de la ODEPA. Cuba mantuvo, con más medallas que nunca antes, la segunda plaza alcanzada desde Cali, y desde entonces comenzó a prepararse con grandes bríos para celebrar los XI Juegos Deportivos Panamericanos de 1991.

as the exodus of U.S. athletes when they learned of the effectiveness of the tests.

Indianapolis efficiently organized the 10th Games and for the first time all the member countries of PASO competed. Cuba maintained its second place with more medals than ever and began to prepare for the 11th Pan American Games in 1991.

SEDES DE LOS JUEGOS DEPORTIVOS PANAMERICANOS

SITES OF THE PAN AMERICAN GAMES

Buenos Aires, 1951

Los I Juegos Deportivos Panamericanos tuvieron por sede a Buenos Aires, Argentina, entre el 25 de febrero y el 8 de marzo de 1951, con la presencia de 2 513 atletas provenientes de 21 países.

De acuerdo con el programa aprobado por el congreso correspondiente, se compitió en: atletismo, baloncesto, béisbol, boxeo, ciclismo, ecuestres, esgrima, fútbol, gimnasia, levantamiento de pesas, lucha, natación, pentatlón moderno, polo, remo, tenis de campo, tiro y vela.

México, 1955

El tercer congreso deportivo panamericano votó con gran entusiasmo a favor de la solicitud de México, para organizar los II Juegos Deportivos Panamericanos en Ciudad de México. El 12 de marzo de 1955 y con la participación de 12 países y 2 583 atletas se inició la justa.

Se compitió en: atletismo, baloncesto, béisbol, boxeo, ciclismo, ecuestres, esgrima, fútbol, gimnasia, levantamiento de pesas, lucha, natación, pentatlón moderno, remo, tenis de campo, tiro y voleibol.

Chicago, 1959

Los Juegos Deportivos Panamericanos adquirían mayor importancia cada vez y así, en ocasión de su tercera edición, que tuvo por sede a la ciudad estadounidense de Chicago, del 27 de agosto al 7 de septiembre, se reunieron 2 263 atletas procedentes de 25 países.

Se compitió en: atletismo, baloncesto, béisbol, boxeo, ciclismo, ecuestres, esgrima, fútbol, gimnasia, levantamiento de pesas, lucha, natación, pentatlón moderno, remo, tenis de campo, tiro, vela y voleibol.

São Paulo, 1963

La hospitalaria y alegre ciudad brasileña de Sao Paulo, fue escenario de los IV Juegos Deportivos Panamericanos, los cuales congregaron a 1 665

Buenos Aires, 1951

The 1st Pan American Games were held in Buenos Aires, Argentina, from February 25 to March 8, 1951, with the participation of 2 513 athletes from 21 countries.

In accordance with the program designed at a previously held congress, competitions were held in the following sports: baseball, basketball, boxing, cycling, equestrian sports, fencing, gymnastics, modern pentathlon, water polo, rowing, shooting, soccer, swimming, tennis, track and field, weightlifting, wrestling and yachting.

Mexico City, 1955

The 3rd Pan American Sports Congress enthusiastically approved Mexico's request to organize the 2nd Pan American Games in Mexico City. They began on March 12, 1955, with 2 583 athletes from 12 countries competing.

The sports included were: baseball, basketball, boxing, cycling, equestrian sports, fencing, gymnastics, modern pentathlon, rowing, shooting, soccer, swimming, tennis, track and field, volleyball, weightlifting and wrestling.

Chicago, 1959

The Games were gaining in prestige and the third edition was held in the U.S. city of Chicago from August 27 to September 7, with 2 263 athletes from 25 countries.

Athletes competed in: baseball, basketball, boxing, cycling, equestrian sports, fencing, gymnastics, modern pentathlon, rowing, shooting, soccer, swimming, tennis, track and field, volleyball, weightlifting, wrestling and yachting.

São Paulo, 1963

The hospitable and joyous Brazilian city of São Paulo was the scene of the 4th Pan Am Games,

atletas de 22 países, del 20 de abril al 5 de mayo de 1963.

Estos Juegos permitieron observar que el adelanto técnico del deporte americano era considerable, pues se implantaron multitud de marcas.

Se compitió en: atletismo, baloncesto, béisbol, boxeo, ciclismo, ecuestres, esgrima, fútbol, gimnasia, judo, levantamiento de pesas, lucha, natación, pentatlón moderno, remo, tenis de campo, tiro, vela y voleibol.

Winnipeg, 1967

El 22 de julio de 1967, se inauguraron los V Juegos Deportivos Panamericanos en la ciudad canadiense de Winnipeg, a los cuales asistieron un total de 2 361 atletas de 29 países.

Se compitió en: atletismo, baloncesto, béisbol, boxeo, ciclismo, ecuestres, fútbol, gimnasia, levantamiento de pesas, lucha, natación, pentatlón moderno, tiro, vela y voleibol.

Cali, 1971

El 31 de julio de 1971 se inauguraron los VI Juegos Deportivos Panamericanos en Cali, Colombia, los que se extendieron hasta el 13 de agosto con la mayor cifra de participantes alcanzada hasta el momento en una justa continental, 2 935 atletas de 32 países.

En esa ocasión se compitió en: atletismo, baloncesto, béisbol, boxeo, ciclismo, ecuestres, esgrima, fútbol, gimnasia, levantamiento de pesas, lucha, hockey sobre césped, natación, pentatlón moderno, tiro, vela y voleibol.

México, 1975

El 12 de octubre de 1975 se inauguraron en Ciudad de México los VII Juegos Deportivos Panamericanos, con la participación de 33 países. Por primera vez la cifra de participantes sobrepasó los tres mil, al acudir a la cita 3 146 competidores.

Los deportes en que se compitió fueron: atletismo, baloncesto, béisbol, boxeo, ciclismo, ecuestres, esgrima, fútbol, gimnasia, hockey sobre césped, judo, levantamiento de pesas, lucha, natación, remo, tenis de campo, tiro, vela y voleibol.

San Juan, 1979

Los VIII Juegos Deportivos Panamericanos se realizaron en San Juan, capital de Puerto Rico, del 1° al 15 de julio de 1979, con la participación de 3 700 competidores procedentes de 34 países.

Se compitió en: atletismo, baloncesto, béisbol, boxeo, ciclismo, ecuestres, esgrima, fútbol, gimnasia, hockey sobre césped, judo, levantamiento de pesas, lucha, natación, patinaje sobre ruedas, remo, softbol, tenis de campo, tiro con arco, vela y voleibol.

which brought together 1,665 athletes from 22 countries from April 20 to May 5, 1963.

The Games proved that the technical progress made by sports in the Americas was considerable, since many new records were set.

Competitions were held in: baseball, basketball, boxing, cycling, equestrian sports, fencing, gymnastics, judo, modern pentathlon, rowing, shooting, soccer, swimming, tennis, track and field, volleyball, weightlifting, wrestling and yachting.

Winnipeg, 1967

On July 22, 1967, the 5th Pan American Games opened in the Canadian city of Winnipeg, with 2 361 athletes from 29 countries participating.

The sports covered were: baseball, basketball, boxing, cycling, equestrian sports, gymnastics, modern pentathlon, rowing, shooting, soccer, swimming, track and field, volleyball, weightlifting, wrestling and yachting.

Cali, 1971

On July 31, 1971, the 6th Pan Am Games were opened in Cali, Colombia, and they lasted until August 13, with the largest participation to that date, 2 935 athletes from 32 countries.

This time competitions were held in: baseball, basketball, boxing, cycling, equestrian sports, field hockey, fencing, gymnastics, modern pentathlon, rowing, shooting, soccer, swimming, track and field, volleyball, weightlifting, wrestling and yachting.

Mexico City, 1975

The 7th Pan Am Games were opened in Mexico City on October 12, 1975, with the participation of 33 countries. This was the first time the number of participants surpassed the 3 000 mark, with a total of 3,146 competitors.

The sports included were: baseball, basketball, boxing, cycling, equestrian sports, field hockey, fencing, gymnastics, judo, rowing, shooting, soccer, swimming, tennis, track and field, volleyball, weightlifting, wrestling and yachting.

San Juan, 1979

This edition of the Games was held in San Juan, Puerto Rico, from July 1 to 15, 1979, with 3 700 athletes from 34 countries participating.

Competitions were held in: archery, baseball, basketball, boxing, cycling, equestrian sports, field

Caracas, 1983

A los IX Juegos Deportivos Panamericanos, escenificados en Caracas, Venezuela, concurren 3 426 competidores procedentes de 36 países.

La justa se desarrolló del 14 al 29 de agosto de 1983 y se compitió en: atletismo, béisbol, boxeo, ciclismo, ecuestres, esgrima, fútbol, gimnasia, hockey sobre césped, judo, levantamiento de pesas, lucha, sambo, natación, remo, softbol, tenis de campo y mesa, tiro, tiro con arco, vela y voleibol.

Indianápolis, 1987

Los X Juegos Deportivos Panamericanos de 1987 contaron con 4 453 atletas, representando a 38 países. Se efectuaron del 8 al 23 de agosto, en la ciudad estadounidense de Indianápolis.

Se compitió en: atletismo, baloncesto, balonmano, béisbol, boxeo, canotaje, ciclismo, ecuestres, esgrima, fútbol, gimnasia, gimnasia rítmica, hockey sobre césped, judo, natación, nado sincronizado, clavados, patinaje sobre ruedas, pesas, pentatlón, remo, polo acuático, softbol, tenis de campo y mesa, taekwondo, tiro, arquería, vela y voleibol.

La Habana, 1991

Para los XI Juegos Deportivos Panamericanos de 1991, La Habana, capital de Cuba, fue la sede, con Santiago de Cuba como subsele, del 2 al 18 de agosto. Asistieron más de seis mil atletas procedentes de 36 países.

Se compitió en: atletismo, baloncesto, balonmano, béisbol, boliche, canoa-kayac, ciclismo, equitación, esgrima, fútbol, gimnasia, hockey sobre césped, judo, levantamiento de pesas, lucha, natación, patinaje, remo, softbol, taekwondo, tenis de campo y mesa, tiro, tiro con arco, vela y voleibol.

hockey, fencing, gymnastics, judo, roller skating, soccer, softball, swimming, tennis, track and field, volleyball, weightlifting, wrestling and yachting.

Caracas, 1983

At the 9th Games, held in Caracas, Venezuela, there were 3 426 competitors from 36 countries.

The event was held from August 14 to 29, 1983, and included the following sports: archery, baseball, basketball, boxing, cycling, equestrian sports, field hockey, fencing, gymnastics, judo, sambo, shooting, soccer, softball, swimming, table tennis, tennis, track and field, volleyball, weightlifting, wrestling and yachting.

Indianapolis, 1987

These Games welcomed 4 453 athletes representing 38 countries. They were held from August 8 to 23 in the U.S. city of Indianapolis.

Competitions were held in: archery, baseball, basketball, boxing, canoeing and kayaking, cycling, diving, equestrian sports, field hockey, fencing, gymnastics, handball, judo, modern pentathlon, rhythmic gymnastics, swimming, synchronized swimming, table tennis, taekwondo, tennis, track and field, volleyball, water polo, weightlifting, wrestling and yachting.

Havana, 1991

Havana was the main site of the 1991 Pan Am Games, with Santiago de Cuba as the secondary site. The Games were held from August 2 to 8 and over 6 000 athletes from 39 countries participated.

Competitions were held in: archery, baseball, basketball, bowling, boxing, canoeing and kayaking, cycling, diving, equestrian sports, fencing, field hockey, gymnastics, handball, judo, rhythmic gymnastics, roller skating, rowing, shooting, soccer, softball, swimming, synchronized swimming, table tennis, taekwondo, tennis, track and field, volleyball, water polo, weightlifting, wrestling and yachting.

PAISES MIEMBROS DE LA ODEPA

PASO MEMBER COUNTRIES

La Organización Deportiva Panamericana, la cual representa a los Comités Olímpicos Nacionales de América, cuenta con la aprobación y pleno reconocimiento del Comité Olímpico Internacional.

Una de sus funciones fundamentales es la de estrechar los vínculos de unión y amistad entre los pueblos americanos y propugnar el desenvolvimiento y desarrollo del ideal olímpico, de acuerdo con las reglas del COI.

Por otro lado, otra de sus funciones es la de cooperar con las federaciones deportivas reconocidas por el COI en América, en todo lo referido a las labores de su competencia; del mismo modo, asesorar en materia deportiva a las organizaciones que soliciten su cooperación con el fin de orientar y proyectar lo que sea adecuado al progreso del deporte.

Pero su principal objetivo es la realización de los Juegos Deportivos Panamericanos que con una periodicidad ininterrumpida de cuatro años se vienen efectuando desde 1951.

La ODEPA ha dispuesto y así se ha cumplido hasta la fecha, que los Juegos Deportivos Panamericanos se realicen cada cuatro años y que sólo participen en ellos los pueblos de América que cuenten con Comités Olímpicos reconocidos por el COI.

En la actualidad la organización cuenta con 39 países afiliados: Antillas Neerlandesas, Antigua, Argentina, Aruba, Bahamas, Barbados, Belice, Bermudas, Bolivia, Brasil, Canadá, Costa Rica, Colombia, Cuba y Chile.

Están además, Ecuador, El Salvador, Estados Unidos, Granada, Guatemala, Guyana, Haití, Honduras, Islas Caymán, Islas Vírgenes e Islas Vírgenes Británicas.

Completan la relación Jamaica, México, Nicaragua, Panamá, Paraguay, Perú, Puerto Rico, República Dominicana, San Vicente y Las Granadinas, Surinam, Trinidad y Tobago, Uruguay y Venezuela.

The Pan American Sports Organization (PASO), which represents the national Olympic committees of the Americas, has the authorization and recognition of the International Olympic Committee.

One of PASO's main functions is to strengthen the bonds of friendship between the peoples of the Americas and promote the development of the Olympic ideal, in line with IOC regulations.

Another function is to coordinate activities with the sports federations in the Americas recognized by the IOC, in matters within its sphere of influence. It also advises organizations which request its cooperation for the advancement of sports.

But its main objective is putting on the Pan American Games every four years since 1951. The participants in the Games are the countries in the Americas with Olympic committees recognized by the IOC.

Currently there are 39 countries affiliated with PASO: Antigua, Argentina, Aruba, Bahamas, Barbados, Belize, Bermuda, Bolivia, Brazil, British Virgin Islands, Canada, Cayman Islands, Costa Rica, Colombia, Cuba, Chile, the Dominican Republic, Ecuador, El Salvador, Grenada, Guatemala, Guyana, Haiti, Honduras, Jamaica, Mexico, Netherlands Antilles, Nicaragua, Panama, Paraguay, Peru, Puerto Rico, St. Vincent and the Grenadines, Suriname, Trinidad and Tobago, United States, U.S. Virgin Islands, Uruguay and Venezuela.

DEPORTES DE LOS JUEGOS PANAMERICANOS

THE PAN AMERICAN SPORTS

Si bien para los X Juegos Deportivos Panamericanos de Indianápolis se convocaron 27 disciplinas deportivas, para los onceos disputados en La Habana, Cuba, la cifra aumentó en cuatro más; del mismo modo que en la cita continental anterior se programaron 349 eventos, para la última se incluyeron 46 más.

Los deportes en que se compitieron en los XI Juegos Deportivos Panamericanos, fueron: atletismo, baloncesto, balonmano, béisbol, boliche, boxeo, canoa-kayak, ciclismo, clavado, ecuestre, esgrima, fútbol, gimnasia artística y rítmica, hockey sobre césped, judo, levantamiento de pesas.

Además, lucha, nado sincronizado, natación, patinaje, polo acuático, remo, softbol, taekwondo, tenis, tenis de mesa, tiro, tiro con arco, vela y voleibol.

The 11th Pan Am Games in Havana, Cuba, included four more sports than the 10th Pan Am Games in Indianapolis, which hosted 27 sports. Likewise, Indianapolis hosted a program of 349 events, while in Havana there were 46 more.

The sports included in the 11th Games were archery, baseball, basketball, bowling, boxing, canoeing and kayaking, cycling, diving, equestrian sports, fencing, field hockey, gymnastics, handball, judo, rhythmic gymnastics, roller skating, rowing, shooting, soccer, softball, swimming, synchronized swimming, table tennis, taekwondo, tennis, track and field, volleyball, water polo, weightlifting, wrestling and yachting.

CUADRO DE MEDALLAS
LIST OF MEDALS

PAIS COUNTRY	ORO GOLD	PLATA SILVER	BRONCE BRONZE	TOTAL TOTAL
CUB	140	62	63	265
USA	130	125	97	352
CAN	22	46	59	127
BRA	21	21	37	79
MEX	14	23	38	75
ARG	11	15	29	55
COL	5	15	21	41
VEN	4	14	20	38
PUR	3	13	11	27
CHI	2	1	7	10
JAM	2	1	5	8
SUR	1	2	1	4
TRI	1	1	—	2
CRC	1	—	1	2
DOM	—	5	4	9
GUA	—	1	5	6
NCA	—	1	2	3
ECU	—	1	1	2
BAH	—	1	1	2
URU	—	1	—	1
PAN	—	1	—	1
BOL	—	1	—	1
PER	—	—	3	3
ISV	—	—	2	2
GUY	—	—	2	2
HAI	—	—	1	1
TOTAL	357	351	410	1 118

PARTICIPANTES POR PAISES
COMPETITORS BY COUNTRY

PAIS COUNTRY	ATLETAS ATHLETES	ACOMPAÑANTES* COMPANIONS	TOTAL TOTAL
ANT	7	8	15
AHO	63	23	86
ARG	346	110	456
ARU	48	14	62
BAH	61	26	87
BAR	57	9	66
BIZ	18	6	24
BER	32	7	39
BOL	18	4	22
BRA	313	91	404
CAN	483	139	622
CAY	8	2	10
COL	99	33	132
CRC	25	14	39
CUB	646	233	879
CHI	133	82	215
DOM	86	45	131
ECU	35	19	54
ESA	14	11	25
USA	656	224	880
GRE	4	3	7
GUA	54	34	88
GUY	35	8	43
HAI	25	10	35
HON	40	25	65
ISV	8	3	11
IVB	32	17	49
JAM	95	17	112
MEX	319	123	442
NCA	100	36	136
PAN	40	25	65
PAR	13	5	18
PER	97	48	145
PUR	194	87	281
SUR	30	12	42
TRI	58	15	73
URU	75	31	106
VEN	140	68	208
VIN	12	14	26
TOTAL	4 519	1 681	6 200

* Como acompañantes sólo se computaron a quienes se alojaron en las villas (entrenadores, auxiliares, delegados, médicos, fisioterapeutas, etc.). Los árbitros, federativos internacionales, periodistas y turistas, se contabilizaron por separado.

* The only ones included as companions were those who stayed at the Pan American Villages (trainers, assistants, delegates, doctors, physiotherapists, etc.). Referees, judges, international federation members, journalists and tourists were counted separately.

PARTICIPACION POR PAISES EN LOS JUEGOS PANAMERICANOS
COUNTRY PARTICIPATION IN PAN AM GAMES

PAIS COUNTRY	1951	1955	1959	1963	1967	1971	1975	1979	1983	1987	1991	TOTAL TOTAL
ANT	—	—	—	—	—	—	—	X	X	X	X	4
AHO	—	X	X	X	X	X	X	X	X	X	X	10
ARG	X	X	X	X	X	X	X	X	X	X	X	11
ARU	—	—	—	—	—	—	—	—	—	X	X	2
BAH	—	X	X	X	X	X	X	X	X	X	X	10
BAR	—	—	—	X	X	X	X	X	X	X	X	8
BIZ	—	—	—	—	X	X	X	X	X	X	X	7
BER	—	—	X	—	X	X	X	X	X	X	X	8
BOL	—	—	—	—	X	—	X	X	—	X	X	5
BRA	X	X	X	X	X	X	X	X	X	X	X	11
CAN	—	X	X	X	X	X	X	X	X	X	X	10
CAY	—	—	—	—	—	—	—	X	X	X	X	4
COL	X	X	—	—	X	X	X	X	X	X	X	9
CRC	X	X	X	—	X	X	X	X	X	X	X	10
CUB	X	X	X	X	X	X	X	X	X	X	X	11
CHI	X	X	X	X	X	X	X	X	X	X	X	11
DOM	—	X	X	—	—	X	X	X	X	X	X	8
ECU	X	X	X	X	X	X	X	X	X	X	X	11
ESA	X	X	X	X	X	X	X	X	X	X	X	11
USA	X	X	X	X	X	X	X	X	X	X	X	11
GRE	—	—	—	—	—	—	—	—	—	X	X	2
GUA	X	X	X	X	X	X	X	X	X	X	X	11
GUY	—	—	X	X	X	X	X	X	X	X	X	9
HAI	X	—	X	—	—	X	X	X	X	X	X	8
HON	—	—	—	—	—	—	X	X	X	X	X	5
ISV	—	—	—	—	—	—	—	—	X	X	X	3
IV B	—	—	—	—	X	X	X	X	X	X	X	7
* JAM	X	X	X	X	X	X	X	X	X	X	X	11
MEX	X	X	X	X	X	X	X	X	X	X	X	11
NCA	X	—	X	—	X	X	X	—	X	X	X	8
PAN	X	X	X	X	X	X	X	X	X	X	X	11
PAR	X	X	—	—	X	X	X	X	X	X	X	9
PER	X	—	X	X	X	X	X	X	X	X	X	10
PUR	—	X	X	X	X	X	X	X	X	X	X	10
SUR	—	—	—	—	—	X	X	X	X	X	X	6
* TRI	X	X	X	X	X	X	X	X	X	X	X	11
URU	—	X	X	X	X	X	X	X	X	X	X	10
VEN	X	X	X	X	X	X	X	X	X	X	X	11
VIN	—	—	—	—	—	—	—	—	—	—	X	1
TOTAL	19	22	25	21	29	31	33	34	35	38	39	

* Competieron en 1959 formando parte del equipo de una denominada Federación de Indias Occidentales.

* Competed in 1959 as part of a team called West Indies Federation.

PARTICIPACION DE LOS DEPORTES EN LOS JUEGOS PANAMERICANOS
SPORTS COMPETITIONS IN PAN AM GAMES

DEPORTE SPORT	1951	1955	1959	1963	1967	1971	1975	1979	1983	1987	1991	TOTAL
Atletismo Athletics	X	X	X	X	X	X	X	X	X	X	X	11
Baloncesto Basketball	X	X	X	X	X	X	X	X	X	X	X	11
Balonmano Handball	—	—	—	—	—	—	—	—	—	X	X	2
Béisbol Baseball	X	X	X	X	X	X	X	X	X	X	X	11
Boliche Bowling	—	—	—	—	—	—	—	—	—	—	X	1
Boxeo Boxing	X	X	X	X	X	X	X	X	X	X	X	11
Canotaje Canoeing	—	—	—	—	—	—	—	—	—	X	X	2
Ciclismo Cycling	X	X	X	X	X	X	X	X	X	X	X	11
Clavados Diving	X	X	X	X	X	X	X	X	X	X	X	11
Ecuestre Equestrian	X	X	X	X	X	X	X	X	X	X	X	11
Esgrima Fencing	X	X	X	X	X	X	X	X	X	X	X	11
Fútbol Soccer	X	X	X	X	X	X	X	X	X	X	X	11
Gimn. Rítmica Rhythmic Gym.	—	—	—	—	—	—	—	—	—	X	X	2
Gim. Artística Artistic Gym.	X	X	X	X	X	X	X	X	X	X	X	11
Hockey Hockey	—	—	—	—	X	X	X	X	X	X	X	7
Judo Judo	—	—	—	X	X	—	X	X	X	X	X	7
Lev. de Pesas Weightlifting	X	X	X	X	X	X	X	X	X	X	X	11
Lucha Wrestling	X	X	X	X	X	X	X	X	X	X	X	11
Nado Sincr. Synch. Swimming	—	X	—	X	—	X	X	X	X	X	X	8
Natación Swimming	X	X	X	X	X	X	X	X	X	X	X	11
Patinaje Roller Skating	—	—	—	—	—	—	—	X	—	X	X	3

Pentatlón Mod. Mod. Pentathlon	X	X	X	X	—	—	—	—	—	X	—	5
Polo Acuático Water Polo	X	X	X	X	X	X	X	X	X	X	X	11
Polo s/césped Polo	X	—	—	—	—	—	—	—	—	—	—	1
Remo Rowing	X	X	X	X	X	X	X	X	X	X	X	11
Softbol Softball	—	—	—	—	—	—	—	X	X	X	X	4
Taekwondo Taekwondo	—	—	—	—	—	—	—	—	—	X	X	2
Tenis Tennis	X	X	X	X	X	—	X	X	X	X	X	10
Tenis de Mesa Table Tennis	—	—	—	—	—	—	—	—	X	X	X	3
Tiro Shooting	X	X	X	X	X	X	X	X	X	X	X	11
Tiro con arco Archery	—	—	—	—	—	—	—	X	X	X	X	4
Velas Yachting	X	—	X	X	X	X	X	X	X	X	X	10
Voleibol Volleyball	—	X	X	X	X	X	X	X	X	X	X	10
TOTAL	20	20	20	22	21	20	22	25	25	31	31	





OTORGAMIENTO A CUBA DE LA SEDE DE LOS XI JUEGOS DEPORTIVOS PANAMERICANOS

THE CHOICE OF CUBA AS THE SITE OF THE 11TH PAN AM GAMES

Fundadora, junto a otros países del continente, de los Juegos Deportivos Panamericanos, en todas cuyas ediciones ha participado, Cuba mostró interés en ser la sede de los onces Juegos, señalados para 1991. El congreso de la ODEPA, celebrado en 1986 en Barbados, fue el escenario para tal logro.

Convendría, sin embargo, referirse a ciertos antecedentes. Cuba organizó en su territorio la celebración de los Juegos Centroamericanos y del Caribe en 1930 y 1982. También brindó sus instalaciones para otras competencias internacionales, como varios campeonatos mundiales de béisbol *amateur* y una Olimpiada de Ajedrez.

Participante en los diez torneos anteriores de la ODEPA, Cuba expuso su intención de celebrar el de 1991, y el 13 de noviembre de 1986, en Saint Peters, Barbados, la votación unánime de todos los delegados presentes en el Congreso otorgó a Cuba la sede de los Juegos de 1991.

El noble gesto como fue calificado entonces, de la delegación argentina, y más exactamente de la ciudad de Mar del Plata, al retirar su candidatura, hizo

Cuba was a founding member of the Pan American Games and has participated in all of its editions. In response to Cuba's expressed interest in hosting the 11th Games, slated for 1991, the 1986 PASO Congress in Barbados granted the site to Cuba.

There were precedents to this decision, however. Cuba organized the Central American and Caribbean Games in 1930 and 1982. It also hosted several other international competitions such as amateur baseball world championships and a chess Olympics.

On November 13, 1986, in Saint Peters, Barbados, the delegates to the Congress voted unanimously to grant Cuba the site for the 1991 Games.

The noble gesture, as it was called at the time, of the Argentine delegation and specifically the city of Mar del Plata made possible the unanimous approval of Cuba for the 11th Games.

Cuba had the necessary facilities for an event of the magnitude of the Pan American Games, but it



posible la aprobación total de Cuba como escenario de los XI Juegos Deportivos Panamericanos.

Cuba contaba con instalaciones adecuadas para un evento de la importancia que tienen los Panamericanos, pero fue su propósito, materializado luego con un gran esfuerzo, construir canchas, estadios, salas y villas capaces de acoger a competidores y espectadores, en un ambiente de máxima calidad.

Los XI Juegos Deportivos Panamericanos son ya páginas de la historia, que este libro de *Memorias* pretende recoger en su máxima dimensión. Válidos son los títulos conquistados por atletas y países; importantes las marcas impuestas en distintos deportes; dignas las hazañas deportivas de esas semanas.

Por encima de todo ello, sin embargo, quedan los recuerdos que atesoran los propios participantes en los Juegos, las nuevas relaciones de amistad establecidas entre personas de distintas nacionalidades, el conocimiento mutuo de realidades que van más allá del mero campo del deporte.

Los Juegos Deportivos Panamericanos de 1991 tuvieron en Cuba un marco apropiado. Y tan importante como eso fue la seguridad de que no habrá interrupción en el propósito de que América tenga en sus Juegos, siempre, motivo para demostrar su unidad.

decided and later made a huge effort to build stadiums, auditoriums, a Pan American Village and other facilities to welcome competitors and spectators to Games of the highest quality.

The 11th Pan American Games are now history and the intent of this book is to reflect that event in its many dimensions: the titles won by athletes and countries, the records set in various sports, the many feats accomplished during those 16 days.

But above all are the memories of all those who participated in these Games, the friendship established between people of different nationalities and understanding that goes far beyond sports.

Cuba was a fine spot for holding the 1991 Pan American Games. And it contributed to meeting the goal of continuing the Games without interruption and furthering unity in the Americas.

MASCOTA

MASCOT

Mascota oficial de los XI Juegos Deportivos Panamericanos. Se trata de un Tocoloro o Tocatoro, considerada el ave nacional cubana por ser endémica y presentar en su plumaje los colores de la enseña patria: rojo, blanco y azul. Su nombre, TOCOPAN, responde a la unión de las primeras sílabas de las palabras Tocatoro y Panamericanos. Su autor es Omar Hechevarría Silveira, diseñador gráfico en la Empresa PUBLICITUR.

The official mascot of the 11th Pan American Games was a **tocoloro** or **tocororo**, considered the national bird of Cuba because it is endemic to the island and its feathers are the colors of the Cuban flag: red, white and blue. The mascot's name, Tocopán, is the combination of the first two syllables of **tocororo** and the first syllable of Pan American. It was created by Omar Hechevarría, graphic designer for the PUBLICITUR agency.



LOGOTIPO

LOGOTYPE

Logotipo oficial de los XI Juegos Deportivos Panamericanos. En él, las iniciales de las palabras Juegos (J) y Panamericanos (P) se funden en una figura que dan al símbolo una sensación de movimiento continuo, implícito en el quehacer deportivo. En su confección se utilizaron los colores de la enseña nacional cubana: rojo, azul y blanco. Su creador es Roberto Martínez Díaz, del Comité Nacional de la Unión de Jóvenes Comunistas (UJC).

The official logotype of the 11th Pan American Games utilized the letters "J" (from **juegos**, which means "games" in Spanish) and "p" (for Pan American), brought together into a symbol which gives the feeling of perpetual movement, implicit in sports. It features Cuba's national colors—red, white and blue—and was designed by Roberto Martínez Díaz, of the National Committee of the Young Communist's League (UJC).



REPUBLICA DE CUBA

THE REPUBLIC OF CUBA

Una superficie de 110 922 km² da a la República de Cuba el título de la Mayor de las Antillas. Están incluidos en ella más de 1 600 cayos e islas, entre ellas la Isla de la Juventud (antes Isla de Pinos), con 2 231 km².

Cuba está entre los 19° y 23°, de latitud norte, lo que la hace un país tropical, con temperatura media anual de 21, 4°C, con sólo dos estaciones o temporadas: una de lluvia y otra de seca. En cuanto a su ubicación longitudinal, Cuba se halla entre los 74° y 84° del meridiano de Greenwich.

La posición geográfica de Cuba, además, le valió el calificativo de la Llave del Golfo (de México), pues está entre Haití, Jamaica, Estados Unidos de Norteamérica y México, en el Golfo de México y el Mar de las Antillas.

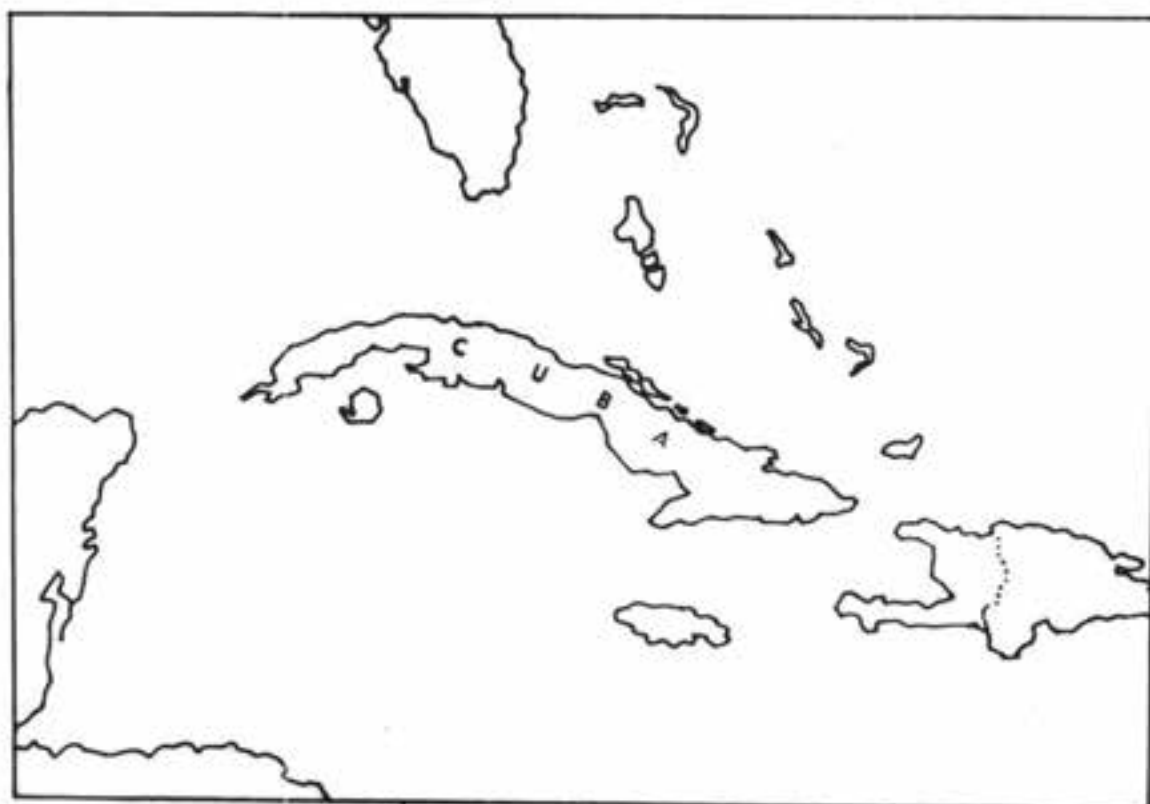
En lo político, Cuba tiene un régimen socialista, y su territorio se divide en 14 provincias y un municipio

With a surface area of 110 922 square kilometers, the Republic of Cuba is the largest of the Antilles islands. Its archipelago includes 1 600 islets and cays, among them the Isle of Youth (formerly the Isle of Pines), with 2 231 kilometers.

Cuba is located between the parallels 19° and 23° North latitude making it a tropical country with an average annual temperature of 25.4° centigrade, with only two seasons: rainy and dry. Its longitudinal location is between the meridians 74° and 84° West.

Because of Cuba's geographical position, it has also been called the Key to the Gulf of Mexico, since it is located between Haiti, Jamaica, the United States and Mexico, at the entrance to the Gulf of Mexico and also in the Caribbean Sea.

Politically speaking, Cuba has a socialist government and its territory is divided into 14 provinces plus a special municipality, the Isle of



especial, el de la Isla de la Juventud. La capital del país es La Habana, situada en la provincia de Ciudad de La Habana.

Dado el carácter socialista del Estado, en Cuba se han producido importantes cambios en la vida de su pueblo. Factor tan importante como la salud tiene toda la atención que merece, en forma absolutamente gratuita, en magníficos hospitales y centros asistenciales. La institución del médico de la familia ha sido el método más idóneo para llevar la atención hasta el último rincón del país.

Otro elemento vital en el desarrollo, la educación, es también impartida gratuitamente, desde la primaria hasta la universitaria, con una asistencia obligatoria en la primaria y la media.

El deporte se ha convertido en factor de utilidad para la población, y la práctica de éste es aficionada, es decir, *amateur*. La entrada en los espectáculos deportivos es totalmente gratuita. Y para avanzar en la práctica y conocimiento del deporte hay escuelas desde primaria hasta nivel universitario.

Cuba sigue siendo un país con importante peso en la producción azucarera, así como en la de cítricos, níquel, tabaco, pescado, miel de abejas, vegetales y minerales.

La población de Cuba, que ronda los once millones de habitantes, es fundamentalmente descendiente de españoles y africanos, con alguna presencia asiática.

Youth. The capital is Havana, which comprises City of Havana province.

Given its socialist character, Cuba has been able to make significant changes in the life of its people. Health care is a priority and is completely free of charge. Many magnificent hospitals and other health centers have been built. The family doctor system has proved to be an ideal method to take health care to every part of the island.

Another essential ingredient of development, education, is provided free of charge from elementary school through the university, with compulsory public education at the primary and secondary levels.

Sports are a popular part of Cuban life and all sports are practiced on an amateur basis. Admission to all sports events is free and there are sports schools throughout the country, from the elementary through university levels.

Cuba continues to be a major sugar producer. Its other exportable resources include citrus fruits, nickel and other minerals, tobacco, fish, honey and vegetables.

Cuba's inhabitants, numbering about 11 million, are mostly descended from Spaniards and Africans, along with some Asian influence.

CIUDAD DE LA HABANA

HAVANA

En ella se encuentra la capital de la República de Cuba.

Ciudad de La Habana es en sí misma un canto a la vida tropical. Combinando la arquitectura de los siglos XVI y XVII con la de los subsiguientes, hasta llegar al actual, La Habana es todo un espectáculo grato a la vista.

Con más de dos millones de habitantes, Ciudad de La Habana no ofrece ambiente de aglomeración, porque, por el contrario, se ha ido extendiendo hacia el este y el oeste, mientras se mantiene su casco histórico como tesoro de la humanidad.

Los Juegos Deportivos Panamericanos que se celebraron en Cuba tuvieron en La Habana su punto central y, para su mayor éxito, a las construcciones deportivas ya existentes se sumaron otras de nuevo cuño y estilo, en primer lugar el Estadio Olímpico.

La Villa Panamericana, que tras albergar a los participantes en las competencias deportivas sirve ahora de residencia para numerosas familias capitalinas, vino a aportar un moderno y funcional estilo arquitectónico en la vivienda cubana.

Havana is the capital of the Republic of Cuba. With a combination of architectural styles starting with that of the 16th and 17th centuries, this city is a feast for the eyes.

Havana has over two million residents but is not overcrowded, because as the population has grown, the city has extended outward to the east and the west from Old Havana, the original colonial area, which has been designated as part of the world's cultural heritage.

This city was the main site of the 11th Pan American Games and new facilities were built to complement existing sports structures. The most important of these was the Pan American Stadium. The Pan American Village, which was used to house the participants in the competitions and has now been turned into housing for many families, inaugurated a new, functional and modern style of Cuban residential architecture.

Previously, Havana had hosted several regional sports events, such as the Central American and Caribbean Games in 1930 and 1982, as well as





La Habana había sido sede de competencias deportivas regionales, como los Juegos del área Centroamericana y del Caribe, en 1930 y 1982, además de varios campeonatos mundiales de béisbol, entre otros. La cita panamericana, sin embargo, ha sido el punto culminante de esta bella historia en el mundo atlético, y La Habana supo hacer honor a esta realidad, sin lujos ni ostentaciones.

El arte y la cultura, en diversas formas, sirvieron de aliciente a los que desde todas partes de América visitaron La Habana en los Juegos Deportivos Panamericanos de 1991. Su recuerdo es muy importante a la hora de pasar recuento a la historia.

Los nombres de los ganadores y los recordistas, que en las instalaciones antiguas o modernas de La Habana dejaron su impronta, serán también patrimonio de la capital cubana que supo aplaudir las hazañas.

Las calles angostas y las amplias avenidas, los barrios de intramuros o los de la periferia de La Habana serán páginas inolvidables en la historia de los Juegos Deportivos Panamericanos.

several baseball championships. However, the Pan Am Games have been the culmination of Havana's efforts in hosting sports events and the city faced the task well, but without luxury or ostentation.

Art and culture, in their diverse forms, also awaited those who traveled from all parts of the Americas to attend the 1991 Pan American Games.

The names of the winners and record holders at these Games will always be remembered by the crowds that filled the sports facilities and applauded athletes from all over the continent for their skills and achievements.

The narrow streets and wide avenues of Havana, the colonial section as well as the outlying areas were all witnesses to these historic at 11th Pan American Games.

SANTIAGO DE CUBA

SANTIAGO DE CUBA

Bella y alegre, cálida y empinada, la ciudad de Santiago de Cuba, sede de los Juegos Deportivos Panamericanos de 1991, es la segunda en importancia en la República de Cuba.

Santiago de Cuba, situada en la costa sur de Cuba, posee una temperatura que sólo por excepción registra valores considerados fríos en un país tropical. Pero a ese calor natural suma, sin duda, el de su población, cuyos brazos acogedores reciben cordialmente a todos sus visitantes.

En el caso del deporte, esta amistad es más fuerte, por la propia naturaleza del encuentro. Admiradores de las competencias atléticas, como participantes en

Beautiful and joyful, Santiago de Cuba, Cuba's second largest city, was the co-host of the 1991 Pan American Games.

Located on the southern coast of the island, Santiago de Cuba has high temperatures typical of a tropical climate almost all year long. But in addition to the atmospheric heat, there is the warmth of the population, which readily welcomes all visitors.

When it comes to sports, the natural affinity is even greater. Santiago residents are great sports fans and they are as enthusiastic about the competitions held in their territory as they are about their local celebrations such as carnivals.





sus típicas fiestas, el carnaval entre ellas, los santiagueros han dado entusiasta aliento a los eventos celebrados en su territorio."

Bueno es recordar que Santiago de Cuba posee el título de ciudad Héroe de la República de Cuba, por la activa participación de sus ciudadanos en la lucha por una Cuba mejor, la que ahora construyen con similar entusiasmo.

Santiago de Cuba, como Ciudad de La Habana, también unió sus instalaciones deportivas añejas a otras que se edificaron con motivo de los Juegos Deportivos Panamericanos, en la seguridad de poder dedicarlas todas, de ahora en adelante, a un mayor desarrollo en este terreno.

Al fuerte calor del agosto cubano, Santiago de Cuba sumó su eterno calor humano, y a sus páginas de valor y heroísmo, que inscribieron nombres que su propio pueblo respeta por siempre, agregaron ahora los de deportistas que dieron lo mejor de sí en aras de la victoria.

Santiago de Cuba, junto a La Habana, ha dejado grabado su nombre en la historia de los Juegos Deportivos Panamericanos. Y, seguramente, con letras de oro.

The Cuban government has given Santiago the title of Heroic City of the Republic of Cuba because of the intense participation of its residents in the struggle for a better Cuba, which they are now working for with equal enthusiasm.

Like Havana, Santiago utilized existing sports facilities as well as building new ones for the Pan Am Games, with the intention to make them available to local athletes after the competitions were over.

Santiago de Cuba's human warmth shone through even more strongly than the hot August sun and the city's long history filled with the bravery and heroism of individuals the people will never forget is now enhanced by those of athletes from all over the continent who gave their all for victory.

Santiago de Cuba, like Havana, will go down in the history of the Pan American Games surely written in gold letters.

PROTOCOLO

PROTOCOL

La satisfacción expresada públicamente por los dirigentes de la ODEPA, la ODECABE, presidentes de los CONs, miembros de COI, invitados especiales y federativos de las naciones que nos visitaron en el transcurso de los XI Juegos Deportivos Panamericanos, se debió, en gran parte, a la permanente atención brindada por la Comisión de Relaciones Internacionales y Protocolo de COPAN'91.

Todos los Congresos, Asambleas y Reuniones programadas, incluyendo las del Ejecutivo de la ODEPA y la ODECABE, tuvieron en Cuba un anfitrión destacado, al velar los componentes de esta comisión para que no se quedara en el tintero planteamiento por realizar ni acuerdo por cumplimentar.

El Palacio de las Convenciones, sede ideal para esos menesteres, fue respaldado por una veintena de instalaciones y hoteles incluyendo la Villa Panamericana, marcos propicios para las Federaciones Internacionales, que aprovecharon la masiva participación de los países del continente para analizar y discutir, en un plano de mutua comprensión, los problemas que atañen a sus respectivos deportes.

El contacto previo establecido con los CONs determinó poder recibir y atender a los atletas, acompañantes e invitados, de manera rápida y efec-

The satisfaction expressed publicly by officials of the Pan American Sports Organization (PASO) and the Central American and Caribbean Sports Organization (ODECABE), the presidents of the national Olympic committees, members of the International Olympic Committee, special guests and officials of national federations who visited Cuba during the 11th Pan American Games was due in great measure to the constant attention of the COPAN '91 Protocol and International Relations Commission.

Cuba was a gracious host for all the conferences, assemblies and meetings, including the executive sessions of PASO and ODECABE. The Commission made sure that no opinion went unstated and no agreement went unfulfilled.

The International Conference Center in Havana was the ideal setting for these activities, supported by about 20 facilities and hotels including the Pan American Village. The international federations took the opportunity of having the mass participation of the countries from all over the continent to analyze and discuss problems related to specific sports in an atmosphere of mutual understanding.



tiva, lo cual contribuyó a una estancia agradable y amena desde el arribo mismo a la sede panamericana.

Los seminarios y conferencias impartidas a los attachés y edecanes antes del comienzo de los Juegos contribuyeron, a su vez, a que esta función fuera calificada como eficiente, lo cual fue determinante para la información requerida por los invitados, afluyera de forma precisa y segura.

Previous contact with the national Olympic committees made it possible to welcome and tend to the needs of the athletes, their companions and guests rapidly and efficiently, helping to make their stay pleasant from start to finish.

The seminars and conferences given to attachés and aides-de-camp before the start of the Games contributed to the efficiency of the event and the provision of precise information to guests.

PERSONAL Y CREDENCIALES

PERSONNEL AND ACCREDITATION

La selección, capacitación y acreditación del personal para laborar en las más diversas funciones que reclama un evento de esta naturaleza, a partir de los miles de voluntarios participantes, constituyó una difícil tarea desarrollada exitosamente.

Los participantes en los Juegos fueron acreditados en los centros habilitados a tal efecto, de acuerdo con su función en el evento y con las normas establecidas en el movimiento olímpico y la experiencia internacional (letras, colores y niveles de acceso).

La tarjeta credencial, previamente entregada a los interesados en su lugar de residencia por el Comité Olímpico Nacional, fue la visa como requisito de ingreso a Cuba.

The selection, training and accreditation of the people to work at the most different functions required by an event of such a nature, starting from thousands of volunteers, was a very hard task successfully developed.

Meeting the established standards, in the Olympic movement and the international experience (i.e. letters, colors and access levels) the participants in the 11th Pan American Games were accredited at the centers set up for that purpose in accordance to their function (position) in the event.

The accreditation card, previously given to the interested persons at their residence place by the National Olympic Committee, turned into visa as it required to enter Cuba.

NUEVAS OBRAS

NEW CONSTRUCTION

Verano de 1991. La Habana, capital del deporte panamericano. Santiago de Cuba, subsele. La undécima versión continental de la magna fiesta del músculo, que este año arribó al cuadragésimo aniversario de su primera convocatoria, será recordada siempre no sólo por la esmerada organización y hospitalidad de los cubanos, sino también por la calidad y funcionalidad de las nuevas instalaciones creadas para este fin.

Cientos de miles de personas, entre constructores, microbrigadistas, especialistas y técnicos de diferentes empresas y organismos del Estado, así como la población de las provincias escenarios de los Juegos, intervinieron en el remozamiento y edificación de las 67 obras (21 de estreno) que posibilitaron el nacimiento de una nueva arquitectura en el país.

En el Estadio Panamericano, unos treinta y cinco mil espectadores disfrutaron de la inauguración y clausura de los Juegos y de las pruebas de atletismo

In the summer of 1991 Havana was the capital of Pan American sports, with Santiago de Cuba as the second city of sports. The 11th version of the great continental sports festival, celebrating the 40th anniversary of the first Games, will be remembered for the Cubans' detailed organization and hospitality as well as the quality and functionality of the new facilities built especially for this event.

Hundreds of thousands of people, including construction workers, members of construction minibrigades, specialists and technicians from various state enterprises and organizations, as well as massive numbers of residents of the two provinces which hosted the Games, contributed to the remodeling of 46 facilities and the construction of 21 new ones, which also inaugurated a new form of construction in the country.

Some 35,000 spectators enjoyed the Games' opening and closing ceremonies at the Pan





en uno y otros sexos. Erigido a corta distancia del litoral norte de La Habana, dispuso de una rápida y buena comunicación vial por el centro y sur de la capital.

Su ubicación se logró cercana al nuevo complejo deportivo formado por la Villa, el velódromo, piscinas y canchas, obras que integran un céntrico distrito del municipio Habana del Este.

El velódromo Reinaldo Paseiro, con 333,33 m de longitud, fue revestido con una resina sintética especial, a la par de contar la instalación con cronometraje electrónico.

Asimismo, el moderno Complejo de Piscinas Baraguá fue acondicionado para las pruebas de natación, clavados y nado sincronizado. Posee una alberca

American Stadium, as well as the men's and women's track and field events. Located a short distance from Havana's northern coastline, the stadium is easily accessible from the central and southern parts of the city.

It was conceived as part of the new sports complex made up of the Pan American Village, the velodrome, the swimming pool complex and the tennis courts in the municipality of Habana del Este.

The Reinaldo Paseiro Velodrome, 333.33 meters long, has a special synthetic resin surface and an electronic scoreboard.

The Baraguá Swimming Pool Complex was utilized for competitions in swimming, diving and synchronized swimming. It has an Olympic-size





olímpica, estanque de curso corto para calentamiento y eventos en esa modalidad; piletta de recuperación atlética y tanque de clavados, este último acoplado a equipos para inyección de aire (colchón de burbujas), con torres para saltos ornamentales desde el trampolín y la plataforma.

Dos de las doce nuevas Canchas de Tenis 19 de Noviembre, protegidas contra las brisas y el ruido mediante una faja de árboles, fueron escenarios de las eliminatorias y finales del "deporte blanco".

Cincuenta y cinco edificios, de tres, cuatro y cinco plantas, de tecnología prefabricada, conforman la Villa Panamericana, que responde a un plan perspectivo de urbanización.

A unos 16 km de la capital, radicó el canal de remos y canotaje José Smith Comas. Un embalse artificial de unos 4 440 m de longitud. Su pista acuática tiene un largo aproximado de 2 200 m, con un ancho de 125 m y una profundidad mínima de 2 m. Se ubicó en la Autopista Habana-Pinar del Río, a unos 15 minutos por ómnibus del centro de la capital.

La Sala Polivalente Ramón Fonst, destinada a la justa de voleibol, se erigió en áreas aledañas a la Feria de la Juventud, teniendo un rápido acceso vial a la Villa y otras instalaciones deportivas cercanas. Contigua a esta Sala, se habilitó una moderna bolera de 24 pistas, disciplina incluida por primera vez en la justa continental. Asimismo se instaló el Museo Nacional del Deporte.

Otra Sala Polivalente, la Kid Chocolate, de similar proyecto constructivo, se levantó en el centro de la ciudad para las eliminatorias de boxeo. Cercano a la Ciudad Deportiva se construyó el Complejo Raúl Díaz Argüelles (pelota vasca y patinódromo), mien-

pool, a small tank for warm-ups and short-distance events, a pool for after-competition recovery and a diving tank equipped with forced air and ornamental diving platforms and springboards.


Two of the 12 new tennis courts at the 19 de Noviembre facility, protected from wind and noise by a strip of trees, were the sites of the tennis elimination rounds and finals.

The Pan American Village consisted of 55 three-, four- and five-story prefab buildings which were destined for urban housing following the competitions.

The José Smith Comas Rowing and Canoeing Regatta Course is located some 16 kilometers from downtown Havana. This artificial lake some 4 400 meters long has a rowing channel 2.200 meters long and 125 meters wide, with a minimum depth of two meters. It was built near the Havana-Pinar del Río thruway and is about 15 minutes by bus from downtown Havana.

The Ramón Fonst Multipurpose Auditorium, used for volleyball competitions, was built in a central area of Havana on a main thoroughfare with rapid access to the Pan American Village and the other facilities. Within the same structure is located a modern 24-lane bowling alley, since bowling was included for the first time ever in the Pan American Games. Also located in the structure is the National Sports Museum.

The Kid Chocolate Multipurpose Auditorium was built in downtown Havana for the boxing matches. Nearby Havana's Sports City was built the Raúl Díaz Argüelles Complex for jai-alai and roller skating and the Antonio Maceo field hockey stadium with artificial turf was built near the international airport.



tras que próximo al aeropuerto internacional se ubicó el terreno artificial de hockey sobre césped en el área deportiva Antonio Maceo.

Por último, con el objetivo de completar las zonas atléticas del Centro de Alto Rendimiento Cerro Pelado y brindar a los participantes en los Juegos las mejores opciones para el entrenamiento, se edificaron nuevas instalaciones para el levantamiento de pesas, tenis de mesa, balonmano y gimnástica.

Santiago de Cuba, la segunda capital del país, contó con dieciocho escenarios para los Juegos, seis de ellos nuevos, incluyendo cinco de entrena-

Finally, in order to expand the facilities at the Cerro Pelado Athletic Center and provide the participants in the Pan Am Games with the best possible training facilities, new areas for weightlifting, table tennis, handball and gymnastics were built.

Santiago de Cuba had 18 facilities for its section of the Pan Am Games, six of them newly built, including five for training purposes in gymnastics and rhythmic gymnastics, judo, the soccer elimination rounds, archery and softball.

The most interesting facilities included the innovative Alejandro Urgellés Multipurpose





miento para los eventos de gimnasia artística y rítmica, judo, un grupo eliminatorio de fútbol, el tiro con arco y softbol.

Entre las edificaciones más sobresalientes figuró la novedosa Sala Polivalente Alejandro Urgellés, destinada a las dos primeras disciplinas mencionadas —la cual se levanta en el Distrito José Martí, uno de los más poblados de la urbe santiaguera— y cuyas emocionantes incidencias pudieron seguir alrededor de cinco mil aficionados cómodamente instalados.

Al igual que todas las demás instalaciones, contó con modernas pizarras electrónicas de información al público, sistema de audio e iluminación para las transmisiones en colores, cafeterías, baños y taquillas para deportistas y oficiales, enfermería y locales para el trabajo de la prensa nacional y la extranjera.

Auditorium for gymnastics and rhythmic gymnastics, located in the José Martí district, one of the most populous neighborhoods in Santiago, with capacity for 5,000 spectators.

Like the rest of the facilities, it has electronic scoreboards providing information for the public, an audio and lighting system for color TV broadcasts, cafeterias, locker rooms for athletes and officials, nursing stations and national and international press rooms.

PROPAGANDA Y PRENSA

PUBLICITY AND THE PRESS

Cerca de mil doscientos periodistas extranjeros, incluidas las agencias internacionales de noticias, dieron cobertura a los XI Juegos Deportivos Panamericanos de La Habana. Asimismo, más de un millar de comunicadores cubanos cumplieron similar función en el evento deportivo regional de mayor peso celebrado en la Isla.

Tan nutrida representación de profesionales contó con facilidades de todo tipo para la realización de su trabajo: telex, telefax, servicios de radiofotos y un sistema computarizado de información garantizaron las comunicaciones nacionales y con el exterior.

Dos centros principales de prensa posibilitaron a los especialistas hacer las transmisiones y recepcionar información acerca de los Juegos: el primero de ellos abrió sus puertas en el Habana Libre desde el 29 de julio y el otro, en el Hotel Deportivo de Santi-

About 1 200 foreign journalists, including the international news agencies covered the 11th Pan American Games in Havana. Equally, over a thousand Cuban communication workers developed similar functions at the greatest regional sports event ever held in the Island.

This group of professionals had all the necessary facilities available to do their job: telex, telefax, wirephoto services and computerized services which guaranteed communications throughout Cuba and with the rest of the world.

There were two main press centers for those covering the Games: one which began functioning in the Habana Libre Hotel on July 29 and one at the Deportivo Hotel in Santiago de Cuba.

In addition, there were 30 local press offices —23 in Havana and seven in Santiago— at the



go de Cuba. Desde allí se informó al mundo de la marcha de la cita continental celebrada del 2 al 18 de agosto.

De igual modo puede hablarse respecto a los 30 subcentros de prensa —23 en la capital y el resto en la subse—, los cuales funcionaron en las instalaciones de competencia y contaron con el equipamiento técnico necesario.

Por otra parte, los profesionales de la comunicación dispusieron de servicios de información rápida una vez finalizado cada evento, así como de un boletín dirigido de resultados, referidos a la jornada anterior. Simultáneamente circuló un tabloide con escritos referidos a lo más importante acontecido durante los Juegos.

competition sites. Naturally, these had all the equipment necessary for the press to do its job properly.

At the end of each competition reporters had access to a rapid information service and a summary of the previous day's results was available. Furthermore, a daily tabloid was printed reflecting the most important events during the Games.

TECNICA DEPORTIVA

TECHNICAL COMMISSIONS

La celebración de los XI Juegos Deportivos Panamericanos generó congresos, reuniones técnicas, cursos, seminarios, clínicas. Para ello, el COPAN dispuso de las mejores instalaciones que posee, acogedoras por demás, donde dirigentes de la ODEPA, la ODECABE, presidentes de los CONs y de las federaciones continentales, sesionaron para planificar, organizar y modificar todo lo relacionado con sus disímiles responsabilidades.

El Palacio de las Convenciones de La Habana, el más importante de este tipo en el país, fue sede de los congresos de las federaciones panamericanas, donde sus integrantes plantearon preocupaciones y sugerencias, basadas en la experiencia, para el próximo ciclo.

Otros lugares de reuniones fueron los siguientes:

The 11th Pan American Games generated conferences, technical meetings, courses, seminars and clinics. For these, COPAN used the best and most comfortable facilities available, where the executives of the Pan American Sports Organization and the Central American and Caribbean Sports Organization, as well as the presidents of the national Olympic committees and sports federations, met to plan and organize everything related to their various responsibilities.

The International Conference Center in Havana, the country's most important center of this kind, hosted the conference of the various Pan American federations, in which the participants expressed their concerns and offered suggestions for the 12th Games, based on their own experience.

Other meeting places were as follows:

Sede	Tipo de reunión	Site	Type of meeting
CIUDAD DE LA HABANA			
Villa Níco López (velas)	Congreso de velas, clínicas de jueces, reuniones técnicas y del ejecutivo.	HAVANA Níco López Village	Yachting conference, judges' clinics and technical meetings
Hotel Panamericano	Reuniones técnicas	Pan American Hotel	Technical meetings
Villa Panamericana	Reuniones técnicas	Pan American Village	Technical meetings
Complejo de Piscinas	Reuniones técnicas y clínicas de entrenadores, jueces y árbitros de los deportes acuáticos.	Swimming pool complex	Technical meetings and clinics for swimming trainers and judges
ISCF Manuel Fajardo	Clinica de jueces de lucha	Manuel Fajardo Sports School	Wrestling judges' clinic
Sala Kid Chocolate	Reunión de América del norte (Cabo) clínica de jueces y curso para árbitros de boxeo	Kid Chocolate Auditorium	North America meeting, judges' clinics and courses for boxing referees
Sala Ramón Fonst	Clinica de jueces de voleibol	Ramón Fonst Auditorium	Volleyball judges' clinic
Bolera de Plaza	Reunión técnica de bolos	Plaza Bowling Alley	Bowling technical meeting
		Latin American Stadium	Baseball technical meeting
		Equestrian Center	Equestrian sports technical meeting

Estadio Latinoamericano	Reunión técnica de béisbol	Martí Park	Taekwondo technical meeting and clinic for judges
Centro Ecuestre	Reunión técnica de equitación	PABEXPO	Fencing judges' clinic
Parque Martí	Reunión técnica y clínica de juegos de taekwondo	J. Smith Comas Regatta Course	Technical meetings, clinics and seminars for judges
PABEXPO	Clínica de jueces de esgrima	Sports City	Technical meetings and clinics for referees and Medical Commission
Pista acuática J.S. Comas	Reuniones técnicas y clínicas y seminarios de jueces	R.D. Argüelles Complex	Jai-alai conference
Ciudad Deportiva	Reuniones técnicas, clínica de árbitros y el Consejo Médico (COPABA)	J.A. Mella Village	Clinics and course for judges
Complejo R. D. Argüelles	Congreso de pelota vasca	University of Havana	Judges' clinic
Villa J. A. Mella (jueces)	Clínica y curso para árbitros	R. Borbonet Shooting Range	Shooting judges' clinic
Universidad de La Habana	Clínica para jueces	Neptuno Hotel	Technical commission meetings
Polígono R. Borbonet	Clínica de jueces de tiro	SANTIAGO DE CUBA	Technical meetings, clinics for judges' and trainers
Hotel Neptuno	Reuniones de las comisiones técnicas	J.M. Heredia Theater	Gymnastics judges' clinics
SANTIAGO DE CUBA		A. Urgellés Auditorium	Judo judges' clinics
Teatro J. M. Heredia	Reuniones técnicas, clínica de jueces y entrenadores	A. Mestre Sports Atheneum	Course for archery judges
Sala A. Urgellés	Clínica de jueces de gimnasia	Rekortán track	
Ateneo A. Mestre	Clínica de jueces de judo		
Pista Rekortán	Curso de jueces de tiro con arco		

RADIO Y TELEVISION

RADIO AND TELEVISION

Las señales radiales y televisivas que caracterizaron a los XI Juegos Deportivos Panamericanos llegaron a los hogares cubanos mediante las principales emisoras del Instituto Cubano de Radio y Televisión (ICRT) y a la mayoría de los países del continente, por las cadenas estadounidenses American Broadcasting Company (ABC) y CNN (por cable); por la canadiense CTV (20 horas de programación en vivo); las televisoras de Brasil, Venezuela, México, Puerto Rico y de la Organización Iberoamericana (OTI), ésta con un resumen diario de una hora.

Durante la magna cita atlética, el canal Tele-Rebelde, transmitió unas 250 horas, aunque en momentos en que coincidieron dos eventos de importancia, Cubavisión asumió la responsabilidad de uno de ellos, para elevar a más de trescientas horas la cobertura mediante unidades de control remoto, en 19 de las 31 disciplinas, pues las restantes fueron divulgadas con cámaras de reportaje.

Radio Rebelde y Radio Habana Cuba, se encargaron de la difusión nacional e internacional, respectivamente, mientras que la estación provincial COCO lo hizo en Ciudad de La Habana, sede panamericana y, la CMKC en Santiago de Cuba, subsele. De

The 11th Pan American Games were broadcast over radio and television to Cuban homes through major stations run by the Cuban Radio and Television Institute (ICRT). Most of the countries in the continent received Pan Am programming through the stations affiliated with the American Broadcasting Company (ABC); CNN (Cable News Network); CTV in Canada (20 hours of live programming); and stations in Brazil, Venezuela, Mexico, Puerto Rico and the Ibero-American Television Organization (OTI), which put out a daily one-hour summary of the Games.

During the Games, Cuban TV channel Tele-Rebelde broadcast 250 hours of programming on the competitions. When two major events took place at the same time, Cubavisión broadcast one of them, bringing the total to over 300 hours. Nineteen of the 31 disciplines were covered with remote control broadcasts and the rest were videotaped for subsequent broadcast.

Radio Rebelde and Radio Habana Cuba handled national and international radio broadcasting, respectively, while the provincial station COCO broadcast in Havana and CMKC did the same in





manera similar, brindaron un notable apoyo en sus espacios informativos Radio Progreso y Radio Reloj Nacional.

La calidad y nitidez de las imágenes televisivas cubanas se garantizaron con la adquisición de modernos equipos, principalmente de control remoto, que posibilitaron una óptima señal en producciones exteriores.

En cuanto a las cadenas de Estados Unidos, es la primera vez que varias de ellas combinan sus esfuerzos técnicos (unos 330 especialistas participaron en los Juegos) para llevar a sus respectivas teleaudiencias unas 48 horas semanales de programación en vivo y diferidas, sobre todo en: boxeo, atletismo, gimnasia artística y rítmica, clavados, natación, voleibol, baloncesto y béisbol, cuestión que supera en tiempo las emisiones realizadas en ese país durante el encuentro precedente de Indianápolis'87.

Más de 600 periodistas, de aproximadamente 1 200 procedentes de 28 países —acreditados por diferentes medios de difusión— entre técnicos y personal auxiliar, de América, Europa, Africa y Asia, estuvieron en función de la radio y televisión en los XI Juegos Deportivos Panamericanos. De ellos, unos 400 intervinieron directamente en las transmisiones y, el resto, en reportajes para sus respectivas naciones.

Santiago de Cuba. Likewise, Radio Progreso and Radio Reloj Nacional gave the Games broad coverage on their news programs.

In preparation for the Games, Cuba bought new equipment in order to assure quality broadcasts, principally remote control units to provide the best possible signal on location.

Some 330 specialists from the U.S. networks were involved in covering these Games and this was the first time in Pan American history that various U.S. networks joined forces to give U.S. viewers 48 hours a week of live and delayed programming. The sports most heavily covered were boxing, track and field, gymnastics, rhythmic gymnastics, diving, swimming, volleyball, basketball and baseball. More U.S. broadcasting time was given to these Games than to the previous Games in Indianapolis in 1987.

More than 600 journalists —out of the 1,300 from 28 countries accredited in all branches of the media from the Americas, Europe, Africa and Asia— worked on radio and television broadcasts of the 11th Pan American Games. Out of that number, 400 worked directly on broadcasting the Games and the rest on feature stories.

COMUNICACIONES

COMMUNICATIONS

Las comunicaciones fueron de una reconocida calidad durante la celebración de los XI Juegos Deportivos Panamericanos, en las ciudades de La Habana y Santiago de Cuba, al realizarse una labor mancomunada, en la que se distinguieron sobremedida los técnicos y trabajadores en general.

Con el fin de garantizar la cobertura de los Juegos, la Comisión que dirigió ese importante frente puso a disposición de los periodistas acreditados en el evento continental los más modernos equipos, sobre todo, para facilitar las transmisiones diarias, en general las emitidas hacia el exterior.

Communications were of high quality during the 11th Pan Am Games in both Havana and Santiago de Cuba. This involved a joint effort with outstanding efforts by technicians and workers in general.

In order to guarantee good quality coverage of the Games, the Communications Commission had available to journalists accredited at the event the latest equipment facilitating daily broadcasts and news articles.

Specialized Cuban personnel worked efficiently on television broadcasts at the satellite transmission center equipped with 510 channels, as well as radio



Personal cubano especializado en tales menesteres, brindó una eficiente atención, tanto en lo referente a las emisiones televisivas, por medio de la estación terrena espacial, dotada de 510 canales, como a los servicios radiales múltiples, de telefonía, resueltos con una nueva planta de 2 400 líneas, télex, fax y radiofotos.

Además, la prensa en específico tuvo en los centros principales todas las posibilidades necesarias para poder desplegar una eficaz tarea informativa.

En el caso de las señales de radio y televisión (vía satélite), se reportó que se recibieron en las naciones del área, en América Latina por la cadena Iberoamericana, con un claro y fuerte audio y una nítida imagen, siempre con el debido nivel y una elevada calificación profesional.

broadcasting services, telephone services supported by a new exchange containing 2 400 lines, plus telex, fax and wirephoto services.

The press had all the necessary facilities at the press centers to do its job properly.

The radio and television signals sent by satellite were received in Cuba, throughout Latin America and on the Ibero-American television network with good audio and video quality.

SERVICIOS MEDICOS

MEDICAL SERVICES

El trabajo de la Comisión de Servicios Médicos fue presidido por el Ministerio de Salud Pública de la República de Cuba y estuvo respaldado por más de mil trescientos efectivos entre personal médico y paramédico, de los cuales 200 eran profesores y especialistas de alto nivel científico en diferentes ramas.

Cuba puso a disposición de las delegaciones visitantes una red de hospitales equipados con los medios y técnicas más modernas, para brindar servicios de consulta de medicina interna, ortopedia, traumatología, cirugía, oftalmología, ginecología y otras especialidades.

Las técnicas y métodos más avanzados de diagnóstico en cirugía y en diferentes enfermedades estuvieron a disposición de los huéspedes, entre ellas: la tomografía axial computarizada, la resonancia magnética nuclear, el ultrasonido diagnóstico, la microcirugía ocular en serie entre otras.

Los más de seis mil quinientos atletas y personal relacionado con los países visitantes, recibieron, además, atención médica directamente en las instalaciones de competencias y entrenamientos, así como se les brindaron servicios de fisioterapia y de

The work developed by the Medical Services Commission was headed by the Cuban Ministry of Public Health and backed up by over 1 300 executives, among them medical and paramedical personnel out of which 200 were professors and specialists of higher scientific level in different branches.

Cuba made available to the visiting delegations a network of hospitals with the latest equipment, offering services in internal medicine, orthopedics, traumatology, surgery, ophthalmology, gynecology and other specializations.

The advanced diagnostic and surgical techniques available included computerized axial tomography, nuclear magnetic resonance, diagnostic ultrasound and ocular microsurgery in series.

The 6 500 athletes and support personnel from the visiting countries also received medical care at the competition and training sites, with physical therapy and sports medicine services and constant vigilance concerning hygiene and epidemiology. Ambulances and associated personnel were on duty in all areas where they might have been needed.



medicina del deporte, una constante vigilancia higiénica y epidemiológica y se mantuvo un parque de ambulancias y camilleros situados en todas las áreas donde era aconsejable. Con meses de antelación al desarrollo de las competencias se realizó un trabajo en las áreas utilizadas y amplias zonas aledañas de control de vectores, saneamiento y fumigación, que garantizaron la higiene ambiental, tanto en la capital, como en la subse de Santiago de Cuba.

La gratuidad de los servicios médicos de urgencia, rotura de espejuelos, arreglo de prótesis auditivas y dentales dañadas por motivo de competencias o accidentes, estuvo entre las ventajas que el Comité

Starting months before the competitions, the facilities where the events took place and surrounding areas were fumigated and checked for possible vectors, in order to guarantee environmental hygiene in Havana and in Santiago de Cuba.

The Organizing Committee offered free emergency services such as repair of eyeglasses, hearing aids and false teeth damaged during competition or by accident. Surgery and specialized treatments for chronic or similar conditions were paid by the patients or their delegations.

The conditions in Cuba and the level of its medical sciences mean that the country is free of tropical



Organizador previó para esta cita. Mientras que otras solicitudes como operaciones quirúrgicas y tratamientos especializados para enfermedades crónicas o similares debieron ser abonados por los interesados.

Las condiciones de Cuba y el nivel de sus ciencias médicas, que la sitúan como un país libre de enfermedades tropicales tales como: la fiebre amarilla, el dengue hemorrágico, el paludismo autóctono, el cólera y otras, garantizaron una sana estancia de todos los participantes en los Juegos, los que disfrutaron ampliamente del clima y la naturaleza de la Perla de las Antillas.

También se previeron rigurosos controles de los alimentos a través de análisis químico-bacteriológicos del agua potable y de uso general, y en los vectores que pudieran ser agentes de diferentes enfermedades.

diseases such as yellow fever, hemorrhagic dengue, malaria and cholera. This provided a healthy atmosphere for the Games, so that the participants could fully enjoy the island's climate and natural beauty.

There were also strict chemical and bacteriological controls of drinking water and water for other uses.

CONTROL DOPING

DRUG TESTING

La tecnología empleada en Cuba para el control doping en los Juegos se logró a través de un convenio entre los laboratorios de Barcelona, el Laboratorio ABC de México y el Comité Organizador cubano COPAN '91.

Según se previó en el acuerdo firmado, Barcelona aportó la metodología, México el instrumental y Cuba el personal calificado y entrenado y los locales.

El Centro de Investigaciones Científicas (CNIC) y el Instituto de Medicina Deportiva (IMD) de Cuba, tuvieron la tarea de colaborar con la subcomisión de Control Doping en el entrenamiento del personal seleccionado, en los cursos desarrollados en Cuba y México y dotar a los diferentes puntos de control programados en Ciudad de La Habana y Santiago de Cuba, así como el Laboratorio Central, de especialistas y técnicos necesarios para el análisis de las muestras.

Alrededor de cuarenta especialistas españoles, mexicanos y cubanos trabajaron, durante la competencia, en esta importante actividad, la que se cumplió según lo previsto, sin ninguna dificultad operativa.

The resources for drug testing at the Games were acquired through an agreement among the Barcelona laboratories, the ABC laboratories in Mexico and the Pan American Organizing Committee (COPAN '91).

In accordance with the agreement, Barcelona provided the methodology, Mexico provided the equipment and Cuba provided the skilled personnel and the offices.

Cuba's National Scientific Research Center (CNIC) and the Institute of Sports Medicine (IMD) worked with the Drug Testing Subcommittee in training the selected personnel in courses given in Cuba and Mexico. They also assigned the specialists and technicians needed at the various testing centers in Havana and Santiago de Cuba, as well as the central laboratory.

About 40 Spanish, Mexican and Cuban specialists worked on this important aspect of the Games, which did not encounter any operational difficulties.

At these Games, international standards for drug testing were strictly followed, in taking the



De acuerdo con lo que establecen las normas internacionales para el control doping, en Cuba se cumplieron esas normas al ser exigentes en el proceso de toma de muestras, el sellaje de los envases, su traslado a los laboratorios y el dictamen o resultados a tiempo, evitando siempre molestias a los atletas seleccionados. Entre 800 y 1 000 muestras fue la norma para estos Juegos, las que fueron comprobadas debidamente por la Comisión Técnica, entidad que tuvo la máxima responsabilidad por el trabajo realizado en los puntos y los laboratorios.

La Comisión Técnica estuvo integrada por cinco médicos de diferentes países, miembros de la ODEPA, designados por esa organización deportiva.

Durante la cita continental de La Habana se evidenció la comprensión y el apoyo de las delegaciones en cooperar al proceso de control doping.

Los laboratorios acreditados en Cuba prestigiaron el trabajo de esta esfera, por su calidad, ya que, según expertos, se emplearon las técnicas más modernas conocidas en el mundo actualmente.

samples, sealing the containers, transferring them to the labs and analyzing them at the proper moment, avoiding any annoyance to the athletes being tested. The Technical Commission, which had the ultimate responsibility for the work done in the centers and labs, confirmed that there were 800-1 000 samples analyzed during the Games.

The Technical Commission was composed of five MDs from different PASO member countries designated by that organization.

The delegations at the 11th Pan Am Games showed comprehension and offered their support to the drug testing process. These laboratories were a credit to this type of work, since according to experts, they utilized the latest techniques currently available throughout the world.

TRANSPORTE

TRANSPORTATION

La Comisión de Transporte desplegó extraordinarios esfuerzos, a pesar de la enorme complejidad personal, exigencias y recursos que demandó este frente de trabajo, para garantizar el traslado diario de los miles de atletas, jefes de misiones, federativos, delegados, entrenadores, jueces y árbitros, así como también de los periodistas que participaron en los XI Juegos Deportivos Panamericanos.

En atención a la gran cantidad de personas que desarrollaron sus respectivas actividades o funciones en las dos ciudades sedes del certamen continental, La Habana y Santiago de Cuba, se habilitó un sistema rotativo de transportación colectiva llamado "trompos".

Así se enlazaron las Villas Panamericanas con las diversas instalaciones de competencia, y también se establecieron vuelos regulares de la Empresa Cubana de Aviación entre la capital del país y la Ciudad Héroe de la República de Cuba.

Los citados "trompos" estuvieron integrados por un total de 480 ómnibus, que obedecieron a un método racional de explotación en busca del máximo rendimiento económico. Aparte del expresado servicio, funcionó el alquiler de vehículos ligeros, además de 750 taxis adjuntos a las Villas y los dos Centros Principales de Prensa, sitios respectivamente en los hoteles Habana Libre y Las Américas.

The Transportation Commission made extraordinary efforts, despite the great complexities involved and the many resources needed to guarantee the daily movement of thousands of athletes, heads of missions, delegates, coaches, judges, referees and journalists connected with the 11th Pan American Games.

Considering the large number of people who had to be transported in the two cities, Havana and Santiago de Cuba, a rotating transportation system called "tops" was put into effect.

Routes were established between the Pan American Villages and competition sites; in addition Cubana Airlines set up many flights between Havana and Santiago de Cuba.

The bus routes were serviced by a total of 480 vehicles, following a rational method aimed at maximum exploitation of available resources. Rental cars were available and 750 taxis were assigned to the Villages and the two press centers, in the Habana Libre Hotel in Havana and Las Américas Hotel in Santiago.



SERVICIOS GENERALES

GENERAL SERVICES

Los servicios generales en todas las instalaciones y áreas vinculadas a los XI Juegos Deportivos Panamericanos fueron asegurados teniendo en cuenta los requisitos exigidos por las federaciones deportivas continentales e internacionales.

Las inversiones realizadas, la organización y puesta en marcha del montaje tecnológico tuvo como premisa fundamental asegurar que los juegos continentales propiciaran a cada visitante, técnico, atleta o turista, la posibilidad de disfrutar una competencia lucida, bella y bien organizada.

Un aspecto tan importante como el menú panamericano fue elaborado por un grupo de expertos, teniendo en cuenta las experiencias de los Juegos Centroamericanos y del Caribe de 1982 en La Habana, la Olimpiada de Los Angeles y los anteriores Juegos Panamericanos de Indianápolis, Estados Unidos.

La principal calle de urbanización, denominada Avenida Panamericana, recibió grandes elogios; una vía de cuatro sendas ubicada de norte a sur en la Villa, con edificios situados en esta vía que poseen

The general services at all the facilities and areas related to the 11th Pan American Games were provided in line with the requirements of the continental and international sports federations.

The investments, organization and installation of equipment were all done with the fundamental purpose of seeing to it that every visitor, coach, athlete and tourist have the possibility to enjoy well-organized events.

The Pan American menu was designed by a group of experts based on the experiences of the 1982 Central American and Caribbean Games held in Havana, the Los Angeles Olympics and the 1987 Pan American Games in Indianapolis.

Most of the guests were pleased with the main street of the Pan American Village, called Pan American Avenue. It is a four-lane thoroughfare running north to south through the Village with buildings housing stores, restaurants, cultural centers, religious centers and recreational facilities.

Self-service laundromats, parks, amphitheatres, buses and taxis to transport athletes and delegates,





locales comerciales, gastronómicos, culturales, religiosos y recreativos.

Lavandería de autoservicio, parques, anfiteatros, parqueos de ómnibus y taxis para uso de atletas y delegados, así como facilidades de horarios en el funcionamiento de todo lo concerniente a los huéspedes, posibilitaron una adecuada utilización del tiempo libre de los participantes en los XI Juegos Deportivos Panamericanos.

all on convenient schedules for the Village residents, contributed to an advantageous use of the participants' free time.

ALOJAMIENTO

LODGING

La Empresa de Turismo Internacional Cubatur aceptó el reto que representaba alojar a más de siete mil turistas y alrededor de dos mil quinientos participantes entre periodistas, árbitros y representantes del COI, ODEPA y federaciones deportivas internacionales y continentales.

Para este propósito, Cubatur estructuró una oferta hotelera en Ciudad de la Habana y Playas del Este (a solo 15 minutos de la zona de los Juegos), que fue capaz de brindar todas las comodidades y el confort posible a los visitantes de diferentes categorías de alojamiento (primera, turística y residencias estudiantiles).

Dicha oferta hotelera se compuso de 2 280 habitaciones para el turismo internacional y 1 683 para las necesidades del Comité Organizador de los Juegos Panamericanos, lo que hizo un total de 3 963. Esto representó casi 80 % de las capacidades turísticas disponibles en Ciudad de La Habana y Playas del Este.

La distribución por hoteles fue la siguiente: Habana Libre, 440 habitaciones para periodistas de la prensa plana y 60 para la prensa electrónica —cadena ABC (Estados Unidos) y CTV (Canadá)—; Riviera,

Cuba's international tourism agency, CUBATUR, met the challenge of providing lodging for over 7 000 tourists and about 2 500 journalists, judges and representatives of the International Olympic Committee, the Pan American Sports Organization, the international sports federations and continental sports federations.

To this end, CUBATUR offered hotel accommodations in Havana and the beaches east of Havana (just 15 minutes from most competition sites), with all the comforts possible for tourists in different categories (first-class, tourist, and student residences).

A total of 2 280 rooms were available to international tourists and 1,683 were put at the disposal of the Organizing Committee, adding up to 3 963 in all. This amounted to almost 80% of the tourism capacity in Havana and the beaches east of Havana.

The distribution per hotel was: Habana Libre, 440 rooms for reporters and 60 for broadcast journalists from the ABC-TV network in the United States and the CTV network in Canada; Riviera Hotel, 150 for the electronic media and 124 for guests and



150 para la prensa electrónica y 124 para invitados y federativos; Capri, 160 para la prensa plana; Inglaterra, 71 para la prensa electrónica; Neptuno, 254 para árbitros, quienes también ocuparon 85 en el Itabo; Plaza, 74 para la prensa electrónica y Comodoro, 60 para los patrocinadores de los Juegos.

En el hotel de la Villa se alojaron el Ejecutivo de la ODEPA y jefes de Delegaciones. También se utilizaron 1 300 capacidades en Tarará y 180 en el hotel Sierra Maestra.

Por otra parte en la subselección de Santiago de Cuba los árbitros estuvieron en el hotel Balcón del Caribe; la prensa plana, en Las Américas y la electrónica, en el Versailles.

En todos los centros de alojamiento existió un buró de turismo, que entre sus servicios incluyó la adquisición de entradas a competencias deportivas; excursiones y paseos a ciudades, playas, centros económicos y sociales, reservaciones en centros nocturnos, teatros... Todas las facilidades para el turista en La Habana, también se encontraban en Santiago de Cuba por lo que ambas ciudades no sólo dieron buena acogida a los deportistas, sino también a todos los que vinieron a disfrutar de los Juegos.

federation members; Capri Hotel, 160 for press people; Inglaterra Hotel, 71 for electronic media; Neptuno Hotel, 254 for judges, who also occupied 85 rooms in the Itabo Hotel; Plaza Hotel, 74 for electronic media; Comodoro Hotel, 60 for sponsors of the Games.

At the hotel in the Pan American Village, the PASO executive board and the heads of delegations were lodged. In addition, 1 300 beds were used at the Tarará center and 180 at the Sierra Maestra Hotel.

In Santiago de Cuba, judges were put up at the Balcón del Caribe Hotel, reporters were lodged at the Las Américas Hotel and electronic media personnel stayed at the Versailles Hotel.

Tourism bureaus functioned in all these centers, offering tickets to the sports events, excursions and sightseeing tours of the cities, beaches and economic and social centers; reservations to night spots and theaters, among other things. The facilities offered the same services in Santiago as in Havana, thus providing a warm welcome to tourists as well as athletes.

ALIMENTACION

FOOD SERVICES

Los servicios de alimentación constituyeron un elemento fundamental en el éxito de los eventos deportivos. El menú Panamericano, por su decisiva influencia en la preparación del atleta para lograr el estado óptimo competitivo de este fue especialmente atendido, en su concepción y diseño, por un experimentado grupo de médicos, dietistas, técnicos y especialistas del arte culinario.

El resultado fue un menú variado, sano y atractivo, que dio respuesta a los requerimientos nutricionales de más de quince mil participantes (incluyendo 5 200 atletas), con cinco variantes diferentes de desayuno, almuerzo y cena, lo cual permitió una agradable rotación semanal, complementada, a su vez, por una oferta permanente de frutas, ensaladas, alimentos ligeros, productos lácteos y bebidas refrescantes.

El menú diario, en todos los casos, garantizó valores promedios de energía alimentaria entre 4 000 y 5 000 kcal, con un aporte de proteínas entre 13 y 15 %, las grasas entre 30 y 35 % y los carbohidratos, entre 50 y 57 %.

Casi la totalidad de los productos y materias pri-

The food services at the Games were certainly a basic element in this event's success. Since an athlete's nutrition is such a decisive factor for staying in top shape, the Pan American menu was chosen with special care by an experienced group of doctors, dieticians and other specialists in the field.

The result was a varied, healthy and attractive menu which met the nutritional requirements of over 15,000 participants (including 5 200 athletes), with five variations of breakfasts, lunches and dinners, allowing for a pleasant rotation throughout the week, in addition to a constant supply of fruits, salads, light snacks, dairy products and beverages.

The daily menu always guaranteed an average energy intake of 4 000-5 000 calories, with protein levels at 13-15%, fats at 30-35% and carbohydrates at 50-57%.

Almost all the foods and raw materials used were domestically produced and met international quality standards. The only foods imported from abroad were a small amount of juices, nectars and canned fruits not grown in Cuba, as well as some sauces and condiments.



mas que se utilizaron fueron de producción nacional y respondían a los parámetros internacionales de calidad. Sólo fue adquirida en el exterior una pequeña cantidad de jugos, néctares y dulces en conservas de frutas que no se cosechan en Cuba, así como algunas salsas y condimentos.

En particular, la Villa Panamericana capitalina dispuso de una cocina central, que produjo 6 000 comidas por turno para cuatro comedores de 400 plazas cada uno, dotados de dobles líneas de entrega que permitían, en su conjunto, dar servicio a 48 comensales por minuto. La de Santiago de Cuba produjo 2 000 raciones por turno, para dos comedores de 250 plazas cada uno con dobles líneas de entrega, lo que permitió un flujo de 24 usuarios por minuto. Ambas Villas dispusieron de servicios de cafetería de 24 horas, en tanto, los comedores laboraron durante 19 horas desde las 6:00 a.m. hasta la 1:00 a.m. En total, para los servicios de alimentación laboraron 2 984 gastronómicos de todo el país.

Entre las diferentes variantes, algunas de las ofertas más apetecidas por los atletas fueron: yogurt y jugos de frutas tropicales (mango, piña, naranja...), filete de pescado, filete migrón, mariquitas de plátano, puré de papa, queso patagrás, zanahoria rallada, habichuelas, helados y frutas.

The Pan American Village in Havana had a central kitchen which turned out 6 000 meals three times a day for four dining rooms with capacities of 400 diners each. These dining rooms had double serving lines which enabled the staff to serve 48 meals per minute. The Santiago de Cuba kitchen produced 2 000 meals three times a day for two dining rooms with capacities of 250 diners each and double serving lines which served 24 meals per minute. Both Villages had round-the-clock cafeterias, which meant that the dining rooms had staff on duty 19 hours a day, from 6 a.m. to 1 a.m. In all, 2 984 food service workers from across the country were involved in this endeavor.

Among the foods available, some of the athletes' favorites were yogurt and tropical fruit juices (mango, pineapple, orange); filet of fish; filet mignon; banana chips; mashed potatoes; cheese; grated carrots, string beans, ice cream and fruits.

PATROCINADORES

SPONSORS

La CIMESPORTS, S.A., sociedad que actuó oficialmente como brazo comercial del COPAN/91, brindó a reconocidas firmas internacionales la posibilidad de incorporarse al Sistema de Licenciamiento Corporativo y, de esa forma, contribuir al éxito de la cita continental mediante el aporte en productos, servicios y/o efectivo.

Pudieran ser agrupadas en cuatro direcciones las contribuciones recibidas por los conceptos de patrocinadores, suministrador o concesionarios. Estas fueron en ingeniería: INDAL S.A. (España), en iluminación; Gilliam-Diafilter Española S.A., en piscinas; Balsam A.G. (Alemania), en pistas y la KOKAI Electrónica S.A. de C.V. (México), en pizarras. En artículos deportivos: Batos (Cuba); Mikasa (Japón), Janssen; Fritsen Export. BV. Helmond (Holanda); H.G.B. Backstrang (Suecia); Prieur Sport S.A. (Francia); 201-Oficial (México); CINELLI S.P.A. (Italia). En servicios: DHL Internacional (México); Suchel (Cuba); COGEMI S.R.L. (Italia); CIMTEC S.A. (Cuba). En productos oficiales: Empresa Cubana de Aviación (transportista de los Juegos); Tropicola (refrescos y tónicos); CUBATUR (operadora oficial).

Semejante participación, que apenas fue ejemplificada con la nómina anterior, permitió hacer de esta fiesta panamericana una cita económica, eficiente y memorable. Al asociarse comercialmente a los organizadores de los XI Juegos Deportivos Panamericanos, numerosas firmas internacionales contribuyeron no sólo a su feliz realización, sino también a prestigiarlos.

En consecuencia, CIMESPORTS S.A. extendió a esas sociedades las licencias de Proveedor Oficial o Patrocinador "Medalla de Oro", Suministrador "Medalla de Plata" y Concesionario "Medalla de Bronce".

CIMESPORTS, S.A., the corporation which functioned as the commercial arm of the Organizing Committee, offered well-known international firms the opportunity to take part in the corporate licensing system and thereby contribute to the success of the Games by providing products, services or cash.

The contributions of sponsors, suppliers and concessionaires can be split up into four different categories. **Engineering:** INDAL, S.A. (Spain), lighting; Gilliam-Diafilter Española, S.A. (Spain), swimming pools; KOKAI Electronics, S.A. de C.V. (Mexico), scoreboards. **Sporting goods:** Batos (Cuba); Mikasa (Japan); Janssen Fritsen Export, BV, Helmond (Netherlands); H.G.B. Backstrang (Sweden); Prieur Sports, S.A. (France); 201-Oficial (Mexico); CINELLI S.P.A. (Italy). **Services:** DHL International (Mexico); Suchel (Cuba); COGEMI S.R.L. (Italy); CIMTEC, S.A. (Cuba). **Official products:** Cubana Airlines (official transportation for the Games); Tropicola (soft drinks and tonics); CUBATUR (official tour operator).

This sort of participation (the above list shows only some examples of the contributors) allowed the Pan American Games to be organized in an economical, efficient and memorable way. By becoming commercially associated with the 11th Pan American Games, many international firms helped make the Games successful and also added prestige to the event.

In return, CIMESPORTS, S.A. granted these corporations with licenses as official sponsors, gold medal sponsors, silver medal suppliers and bronze medal concessionaires.

VILLA PANAMERICANA

THE PAN AMERICAN VILLAGES

La detallada planificación de todas las facilidades en los servicios de alojamiento que en la espaciosa y funcional Villa Panamericana se brindaron —tanto en Ciudad de la Habana como en Santiago de Cuba—, permitió a todos los deportistas aprovechar al máximo sus horas de entrenamiento, recreación y descanso, lo cual redundó en el óptimo rendimiento competitivo individual y colectivo.

Conformada por 55 edificios de tres, cuatro y cinco plantas y dos o tres habitaciones cada una, la Villa Panamericana de la capital dispuso de 1 473 cuartos con capacidad para alojar a más de seis mil participantes, entre atletas y oficiales, los cuales dieron vida a la nueva ciudad desde el 25 de julio hasta el 22 de agosto.

Ubicada al este de Ciudad de La Habana y cercana a las nuevas instalaciones de la zona: Estadio Panamericano, velódromo, canchas de tenis de campo y Complejo de Piscinas, la Villa (16 hectáreas destinadas a viviendas y servicios comunales) responde a un plan prospectivo de urbanización a manera de Centro Distrito, donde se calcula radiquen unos treinta mil habitantes.

Careful planning in all facilities and services at the spacious and functional Pan American Villages in Santiago de Cuba and Havana allowed all the athletes to take full advantage of their training, recreation and rest time, resulting in the best possible team and individual results.

Made up of 55 buildings with three, four or five stories each and apartments with two or three bedrooms, the Pan American Village in Havana had a total of 1 473 rooms with a capacity for over 6 000 athletes and officials. These participants thus inaugurated a new housing district with their presence from July 25 to August 22.

Located east of Havana and nearby the new sports facilities —the Pan American Stadium, the velodrome, the tennis courts and the swimming pool complex— the Village consists of 16 hectares of housing units and community services. It is part of an urbanization project expected to house some 30,000 inhabitants.

The Pan American athletes had available barbershop and beauty shop services, a movie theater, a library, laundry and dry cleaners, clothing





Asimismo, los deportistas panamericanos tuvieron a su disposición los servicios de barbería, peluquería, cine, biblioteca, lavandería y tintorería, tiendas de ropas, salas de recreación, dancing light, artesanía, banco, teléfonos, télex, fax y correos, entre otros.

También tuvieron a su alcance facilidades para el entrenamiento de diversas disciplinas en zonas de la Villa o en el moderno gimnasio bajo techo dotado con sauna, así como la asistencia a los oficios religiosos de la iglesia católica o evangelista, respectivamente; servicios médicos y farmacéuticos y al área internacional donde radicaron los medios de trabajo para la prensa nacional y extranjera de visita en la instalación.

stores, game rooms, a disco, an arts and crafts shop, a bank, a telephone center, telex, fax and postal services.

Training areas were set up in various parts of the Village as well as in the indoor gym equipped with sauna. Religious services were available at Catholic and Protestant churches, medical care and pharmaceutical services were close at hand and a special work area was set aside for Cuban and foreign journalists visiting the Village.

The sports delegations which competed in Santiago de Cuba were lodged in two newly built 12-story buildings close to the training and competition areas and special bus service linked



Las diferentes representaciones atléticas que compitieron en Santiago de Cuba fueron hospedadas en dos modernos edificios de doce plantas cada uno, de reciente construcción, cercanos a varios centros de entrenamiento y competencias, a los cuales tuvieron acceso vial rápido al igual que en la capital, mediante un servicio especial de ómnibus.

De igual forma, tuvieron a su disposición las múltiples comodidades que contempla la esfera de los servicios. Al término de los Juegos, los edificios de esta Villa pasaron a ser residencia estudiantil de los matriculados en la Facultad de la Construcción, Julio Antonio Mella, de la capital santiaguera.

the Village from these areas, as was also the case in Havana.

This Village also had all the necessary comforts and services. After the Games ended, the Village was turned into housing for students of the Julio Antonio Mella Construction School.

VILLAS DE PRENSA

PRESS ACCOMMODATIONS



Habana Libre y Caprí, ambos situados en lo más céntrico de Ciudad de La Habana, dispusieron de la mayoría de sus habitaciones para alojar en ellas alrededor de mil comunicadores extranjeros, dados cita en Cuba para reportar el acontecer deportivo panamericano.

En Santiago de Cuba, tocó similar honor a dos de las mejores instalaciones hoteleras, Las Américas y Leningrado. Ambos hoteles están situados en las inmediaciones de las competencias, lo que les permitía a los periodistas visitantes un rápido desplazamiento hacia ese lugar.

The Habana Libre and Capri hotels, in a very central part of Havana, made most of their rooms available to the 1000 foreign press personnel accredited in Cuba to cover the event.

In Santiago de Cuba the city's best hotels, Las Américas and the Leningrado, had the honor of hosting the press. Both hotels are located close to the competition sites, which permitted visiting journalists to get to and from the events quickly.

ACTIVIDADES CULTURALES

CULTURAL ACTIVITIES

A lo largo de los XI Juegos Deportivos Panamericanos se desarrolló una verdadera fiesta cultural en la que estuvieron presentes diversas manifestaciones culturales como: exposiciones de artes plásticas, muestras de cine y teatro, exhibiciones fotográficas y actividades donde primó la música popular cubana y latinoamericana.

Especial significación revistió la Exposición Panamericana de Filatelia Olímpica y Deportiva, PANAMFILEX' 91, que se desarrolló del 4 al 14 de agosto en

Throughout the 11th Pan American Games, a virtual cultural festival took place, featuring such diverse events as art exhibits, film showings and theater performances, photo exhibits and concerts focusing on popular Cuban and Latin American music.

Of special significance was the Pan American Exhibit of Olympic and Sports Stamps, called PANAMFILEX'91, held on August 4-14 at the centuries-old San Carlos de la Cabaña fortress and







la Fortaleza de San Carlos de la Cabaña, y en la cual se presentaron un centenar de colecciones procedentes de América y Europa.

En las Villas Panamericanas, los atletas, entrenadores y miembros de las delegaciones tuvieron a su disposición salas de cine y video, pistas de bailes, salones de concierto y variedades musicales, locales para muestras de artesanía, libros y discos, así como disfrutaron de juegos electrónicos y de mesa.

Un punto de sumo interés resultó la galería de arte, donde se expuso el quehacer humorístico cubano relacionado con el deporte.

Por si ello fuera poco, para el disfrute de todo el pueblo se creó en cada ciudad un clima cultural que acompañó a cada suceso deportivo; de tal modo, los teatros, casas de la cultura y demás instituciones cercanas a las instalaciones panamericanas, organizaron o repusieron sus mejores espectáculos.

Por su parte, el Ballet Nacional de Cuba brindó una presentación especial de la pieza *Coppelia*, Danza Contemporánea de Cuba, ofreció una panorámica de lo mejor de su repertorio y el Grupo Estudio Lírico presentó *El murciélago*, opereta de Strauss. Por su parte, los teatros Carlos Marx (La Habana) y el Gran Teatro (Santiago de Cuba) desarrollaron una lucida gala musical como preámbulo a los Juegos.

displaying about 100 collections from the Americas and Europe.

In the Pan American villages the athletes, coaches and members of delegations had at their disposition movie theaters and video rooms, discos, concert halls, arts and crafts, book and record exhibits, and electronic and other games.

The art gallery put on display an exhibit of Cuban cartoons related to sports.

In addition, in both cities a cultural climate was created which went hand in hand with the sports achievements. Theaters, houses of culture and other institutions near the Pan American facilities organized some of their best shows.

The National Ballet of Cuba gave a special performance of *Coppelia*, Danza Contemporánea presented the best parts of its repertoire and Estudio Lírico presented Strauss' *Die Fledermaus*. The Karl Marx Theater in Havana and the Great Theater in Santiago de Cuba put on musical galas in preparation for the Games.

INFORMATICA

INFORMATICS

Un amplio y completo sistema automatizado, denominado PANINFO, satisfizo los más exigentes requerimientos de la prensa acreditada, técnicos, jueces, árbitros y federativos participantes en los juegos.

El Paninfo estuvo integrado por tres grandes subsistemas: controles de competencias, recolección de datos y videotel.

El apoyo técnico del sistema lo constituyeron: microcomputadoras compatibles IBM, XT y AT, conmutadores, concentradores/difusores, videoterminals y modems V-22.

Los servicios brindados se resumen en: noticia inmediata, a través de videoterminals, acceso a bases de datos históricos, de salud, récords deportivos, conclusiones de las competencias, programa diario, etc. Para facilitar la información, ésta era entregada al momento en cada instalación, mientras que los centros principales de prensa recibían los resultados de todas las instalaciones. El boletín diario estadístico, con el resumen del día anterior, circulaba en horas tempranas de la mañana.

Las agencias internacionales de prensa dispusieron, previo arrendamiento, de microcomputadoras con o sin impresora, para recibir directamente en sus locales de trabajo los resultados de las competencias en cada escenario deportivo.

A wide and complete automated system named PANINFO satisfied the most demanding of the accredited media people, technicians, referees, judges and officials participating in the 11th Pan American Games.

PANINFO consisted of three large subsystems: competition controls, data collector and videotel.

The technical back up of this system consisted of: microcomputers (IBM, XT and AT compatible), commutators, concentrator-diffusers, videoterminals and V-22 modems.

Here is a summary of the services provided: immediate news through videoterminals, access to data base of history, tourism, health, daily schedule, etc., competition summaries. In each facility the happenings in the place were immediately delivered, while in the main press centers access to what was happening in all sport facilities was obtained, statistical daily results which circulated early in the morning, including the results of the previous day.

The international press agencies were provided, upon renting, with microcomputers with or without printers to receive directly in their working places the results of the competitions in each sport scenery.

ENCUENTRO EN EL BARRIO

DOWNTOWN ENCOUNTERS

Las familias de Ciudad de La Habana y Santiago de Cuba invitaron a los atletas, entrenadores, árbitros, federativos y periodistas participantes en los XI Juegos Deportivos Panamericanos, a compartir una noche de fiesta en el barrio.

Para algunos fue, según expresaron, un regreso a la casa, al calor de la familia lejana, al abrazo amigo. Sorprendente e inesperada fue la expresión de muchos. Para todos, éste es un pueblo maravilloso.

The families of Havana and Santiago de Cuba invited athletes, coaches, referees, judges, officials and journalists participating in the 11th Pan American Games to share a party night downtown.

For some of them this was, in their own words, like going back home and feeling the warmth of the far away family, the hug of a friend. Amazing and unexpected was the expression of a lot of them. For them all this people is wonderful.



RECORRIDO DE LA ANTORCHA

THE PAN AMERICAN FLAME

La antesala de los XI Juegos Deportivos Panamericanos de La Habana'91, la constituyó, sin lugar a dudas, el recorrido del Fuego Nuevo, transportado en antorcha por todo el país, mediante carrera de relevos y portada por deportistas, estudiantes y trabajadores destacados.

La ceremonia del encendido se realizó el 5 de julio en el Cerro de la Estrella, México, conmemorando el rito que los aztecas realizaban el último día de cada siglo, equivalente a 52 años actuales y convertido hoy en símbolo elocuente de la proeza de los ideales del olimpismo.

El recorrido por Cuba del Fuego Nuevo, se inició en la ciudad primada de Baracoa, con un acto histórico social en el Monumento ubicado en Duaba, en recordación del desembarco de Antonio Maceo, al frente de un grupo de independentistas criollos.

Before the start of the 11th Pan American Games the New Flame was carried throughout the country by torch in relays consisting of athletes, students and outstanding workers.

The torch was lit in Cerro de la Estrella, Mexico, on July 5, in remembrance of the ritual performed by the Aztecs the last day of each of their centuries (equal to 52 of our years). This ritual has become an eloquent symbol for the ideals of the Olympic movement.

The torch started on its way through Cuba in the town of Baracoa. A ceremony was held at the monument located in Duaba which honors the landing of Antonio Maceo at the head of a group of independence fighters.

Various other ceremonies were held along the 2 914 kilometer-path followed by the torch. The most





A todo lo largo de los 2 914 km de recorrido, se realizaron distintos actos, sobresaliendo el efectuado en los poblados de Caimanera y Boquerón, situados con la frontera de la Base Naval norteamericana, así como el de la playa Las Coloradas, donde en 1956 desembarcó Fidel, con 82 hombres, en el yate *Granma*.

También se recordó en el municipio Media Luna, a la heroína cubana Celia Sánchez en su casa natal; a Carlos Manuel de Céspedes en el ingenio La Demajagua, donde llamara al pueblo a conquistar su independencia y libertara a sus esclavos el 10 de Octubre de 1868; y al Héroe Nacional José Martí, en Dos Ríos, lugar de su caída en combate contra el colonialismo.

Por último, la Pira ubicada en el Estadio Panamericano de La Habana, iluminó el 2 de agosto la ceremonia de apertura, momentos después de que el Comandante en Jefe, Fidel Castro, dejara inaugurados los XI Juegos Deportivos Panamericanos.

memorable of these were those held in Caimanera and Boquerón, bordering on the U.S. naval base in Guantánamo, as well as at Las Coloradas beach, where in 1952 Fidel Castro and 82 other men landed in the *Granma* cabin cruiser.

In Media Luna municipality homage was paid to Cuban heroine Celia Sánchez at the house in which she was born. Likewise, the memory of Carlos Manuel de Céspedes was honored at La Demajagua sugar mill, where he called on the Cuban people to fight for their independence and freed his slaves on October 10, 1868. Tribute was paid to Cuba's national hero José Martí at Dos Ríos, the spot where he died in combat against Spanish colonialism.

The culminating moment was when the pyre was lit with the torch at the Pan American Stadium in Havana on August 2 at the opening ceremony, moments after President Fidel Castro officially inaugurated the Games.



XI JUEGOS DEPORTIVOS PANAMERICANOS
11TH PAN AMERICAN GAMES
PROGRAMA DIARIO DE ACTIVIDADES
SCHEDULE OF THE GAMES

AGOSTO 1991
 AUGUST

EVENTO EVENT	INSTALACION SITE																	
	2	3	4	5	6	7	8	9	10	11	12	13	14	15	16	17	18	
ACTO DE INAUGURACION OPENING CEREMONY	☉																	ESTADIO PANAMERICANO
ATLETISMO ATHLETICS		☉	☉	☉		☉	☉		☉	☉								ESTADIO PANAMERICANO
BALONCESTO BASKETBALL		☉	☉	☉	☉	☉	☉	☉	☉	☉	☉	☉	☉	☉	☉	☉	☉	COLISEO CIUDAD DEPORTIVA
BALONMANO HANDBALL			☉	☉	☉	☉	☉	☉	☉	☉								PARQUE JOSE MARTI*
BEISBOL BASEBALL			☉	☉	☉	☉	☉	☉	☉	☉	☉	☉			☉	☉		ESTADIO LATINOAMERICANO ESTADIO FRANZ D'BECHE*
BOLICHE BOWLING						☉	☉	☉	☉	☉								BOLETA* PLAZA DE LA REVOLUCION*
BOXEO BOXING						☉	☉	☉	☉	☉	☉	☉	☉	☉	☉	☉	☉	SALA "XIO CHOCOLATE" COLISEO DEPORTIVA
CANOAJE CANOEING		☉	☉															CANAL DE REMO Y CANOJ JOSE SMITH COMAS*
CICLISMO CYCLING			☉			☉	☉	☉	☉	☉	☉							VELODROMO RYNALDI PASEIRO*
ECUESTRE EQUESTRIAN					☉	☉	☉	☉	☉	☉	☉							CENTRO ECUESTRE V. I. LENIN
ESRIMA FENCING				☉	☉	☉	☉	☉	☉	☉	☉	☉						PABEXPO
FUTBOL FOOTBALL			☉	☉	☉	☉	☉	☉	☉	☉	☉	☉						PEDRO MARRERO-A MACED LA POLAR-C ARMADA
GIMNASIA ARTISTICA ARTISTIC GYMNASTICS		☉	☉	☉	☉	☉	☉	☉	☉	☉	☉							SALA POLIVALENTE ALEJANDRO VARGELLES (S. DE CUBA)
GIMNASIA RITMICA RHYTHM GYMNASTICS														☉	☉	☉	☉	
HOCKEY SOBRE CESPED FIELD HOCKEY		☉	☉	☉	☉	☉	☉	☉	☉	☉	☉	☉	☉	☉	☉	☉	☉	ESTADIO A. MACED
JUDO JUDO							☉	☉	☉	☉	☉							ATENEO ARMANDO MESTRE S. DE CUBA
LEVANTAMIENTO DE PESAS WEIGHTLIFTING				☉	☉	☉	☉	☉	☉	☉								C. D. A. MACED (S. DE CUBA)
LUCHA WRESTLING					☉	☉	☉	☉	☉	☉	☉							MARIPOSA ISCF
CLAYADOS DIVING		☉	☉		☉	☉			☉	☉								
NATACION SWIMMING											☉	☉	☉	☉	☉	☉	☉	COMPLEJO DE PISCINAS
NADO SINCRONIZADO SYNCH SWIMMING			☉		☉	☉	☉	☉	☉									
POLO ACUATICO WATER POLO				☉	☉	☉	☉	☉	☉	☉	☉	☉						PISCINA CIUDAD DEPORTIVA
PATINAJE ROLLER-SKATING											☉	☉	☉	☉	☉	☉	☉	PATINODROMO RAUL DIAZ ARGUELLES
REMO ROWING						☉	☉		☉	☉								CANAL DE REMO Y CANOJ JOSE SMITH COMAS*
SOFTBOL SOFTBALL		☉	☉	☉	☉	☉	☉	☉	☉	☉	☉	☉	☉	☉	☉	☉	☉	ESTADIO CARIBE (S. CUBA) ESTADIO MICRO 4
TAEKWONDO TAEKWONDO														☉	☉	☉	☉	PARQUE JOSE MARTI*
TENIS TENNIS				☉	☉	☉	☉	☉	☉	☉	☉	☉	☉	☉	☉	☉	☉	COMPLEJO CANOJAS TENIS 29 DE NOVIEMBRE
TENIS DE MESA TABLE TENNIS				☉	☉	☉	☉	☉	☉	☉	☉	☉						*RAHMO ALDES DRUSA*
TIRO SHOOTING				☉	☉	☉	☉	☉	☉	☉	☉	☉						CAMPO DE TIRO ENRIQUE BORBONET*
TIRO CON ARCO ARCHERY					☉	☉	☉	☉	☉	☉	☉							PISTA REKORTAN (S. CUBA)
VELA YACHTING						☉	☉	☉	☉	☉	☉							MARINA HEMINGWAY
VOLEIBOL VOLLEYBALL										☉	☉	☉	☉	☉	☉	☉	☉	POLIVALENTE PLAZA RAMON FORST*
EXH PELOTA VASCA PELOTE BASQUE EXHIBITION				☉	☉	☉	☉	☉										COMPLEJO DE P. VASCA VICENTE PONCE CARRASCO
CEREMONIA DE CLAUSURA CLOSING CEREMONY																	☉	ESTADIO PANAMERICANO

LEYENDA
 ☉ Mañana/Morning
 ☉ Tarde/Afternoon
 ● Noche/Night

CEREMONIA DE APERTURA

OPENING CEREMONY

La colorida estructura, dinámico desarrollo y organización que conformó la ceremonia inaugural de los XI Juegos Deportivos Panamericanos, en Ciudad de La Habana, el 2 de agosto —y al día siguiente en Santiago de Cuba—, reafirmó, cual hermoso prólogo de los encuentros competitivos entre atletas del continente americano, los más altos y nobles empeños que añora la humanidad: amor, paz y confraternidad entre todos los hombres del planeta.

El novedoso Estadio Panamericano vistió sus mejores galas con multicolores banderolas y pendoras alegóricas al logotipo de los Juegos y la ODEPA, ante una multitud de más de treinta y cinco mil personas, cifra que rebasó la capacidad inicial de la instalación, la cual esperó ansiosa el arribo de la llama panamericana, que luego de recorrer todo el país, portó el plusmarquista en salto de altura Javier Sotomayor, quien tuvo a su cargo el encendido del pebetero.

Tras las evoluciones de 500 abanderados, la entrada en la instalación de siete coches tirados por caballos y la formación del logotipo de los Juegos y los cinco aros olímpicos, dio inicio el desfile de las 39 delegaciones representadas en la magna cita.

Posteriormente, las notas del Himno Nacional

The colorful, dynamic and well-organized opening ceremony for the 11th Pan American Games in Havana on August 2 and in Santiago de Cuba the following day reaffirmed the lofty ideals on which these competitions among athletes from all over the American continent are based: love, peace and fraternity among all the peoples of this planet.

The brand-new Pan American Stadium looked its best with multicolored banners and pennants carrying the Pan Am symbol and the PASO symbol. A crowd of over 35 000 packing the stadium anxiously awaited the arrival of the Pan American flame, which in its final stretch was carried by world high jump record holder Javier Sotomayor, who lit the eternal flame atop the stadium.

Following the entrance of 500 young people with banners, seven horse-drawn coaches and the human billboard's display of the logotype of the 11th Games and the five Olympic rings, the parade started of the members of the 39 delegations participating in the events.

With the playing of the Cuban national anthem, the flags of the International Olympic Committee, the Pan American Sports Organization, the city of Havana and Cuba were raised.





cerraron la ceremonia de izamiento de las banderas del COI, ODEPA, la ciudad sede y Cuba.

José Ramón Fernández, presidente de COPAN'91, dió la bienvenida oficial a los participantes y Mario Vázquez Raña, titular de la ODEPA, luego de felicitar al pueblo cubano por su exitosa organización y empeño constructivo en las nuevas obras, invitó al Jefe de Estado cubano, Comandante en Jefe, Fidel Castro, a dejar inaugurados los Juegos.

Junto al Presidente del gobierno cubano se encontraba también Juan Antonio Samaranch, máximo dirigente del COI. Una vez declarada la apertura del magno evento y entregada la bandera de la ODEPA a Pedro Chávez, alcalde de La Habana, se procedió al encendido del pebetero. Después, la destacada velocista en 400 y 800 metros, Ana Fidelia Quirot, leyó el juramento de los atletas, para dar paso a los árbitros por el juez de lucha Arturo Molina.

Unas 12 790 personas, entre hombres, mujeres y niños, de diferentes edades, sin incluir a los deportistas, intervinieron en la ceremonia de apertura.

El acto gimnástico constituyó una fiel demostración de la práctica masiva del deporte, así como las evoluciones de la pizarra humana, integrada por 5 000 estudiantes de 18 escuelas politécnicas de la capital. Los gimnastas (todas las tablas tenían 1 280

José Ramón Fernández, presidente of the Organizing Committee, officially welcomed the participants and Mario Vázquez Raña, PASO president, congratulated the Cuban people for the successful organization of the event and the construction of the new facilities. He then invited the Cuban head of state, President Fidel Castro, to officially open the Games.

Accompanying President Castro was Juan Antonio Samaranch, president of the International Olympic Committee. When the event was officially opened and the PASO flag was turned over to Pedro Chávez, mayor of Havana, the lighting of the eternal flame took place. Subsequently, outstanding Cuban runner Ana Fidelia Quirot read the athletes' oath and wrestling judge Arturo Molina read the judges oath.

In addition to the athletes, some 12 790 persons took part in the opening parade.

The aerobic exercise demonstration was proof of the massive nature of sports activities in Cuba, as was the human billboard, made up of 5 000 students from 18 polytechnical institutes in Havana. The 1.280 participants in the aerobics performance included children aged five and six from day-care centers, members of senior citizens' groups, musical



integrantes) fueron: niños entre 5 y 6 años de los círculos infantiles, miembros de los círculos de abuelos, grupos de Gimnasia Musical Aerobia y estudiantes del Instituto Superior de Cultura Física "Manuel Fajardo" de diversas provincias.

Por último, once paracaidistas, representando a las sedes panamericanas, descendieron en la parte norte del estadio.

En la subselección Santiago de Cuba se procedió de forma parecida en el acto inaugural, el cual estuvo presidido por los presidentes del Estado cubano, ODEPA y COPAN'91.

aerobics groups and students from the Manuel Fajardo Higher Institute of Physical Education in various provinces.

Finally, 11 parachutists representing all the sites where the Pan American Games have been held descended in the northern part of the stadium.

The opening ceremony in Santiago de Cuba was similar to the one in Havana and was attended by Fidel Castro, Mario Vázquez Raña and José Ramón Fernández.

CLAUSURA DE LOS XI JUEGOS DEPORTIVOS PANAMERICANOS

CLOSING CEREMONY

La clausura de los XI Juegos Deportivos Panamericanos se inició con el arribo al terreno del Estadio Panamericano de 15 paracaidistas, portadores de banderas alusivas a las once sedes precedentes y, de la venidera Mar del Plata, Argentina'95.

A continuación 500 abanderados realizaron diversas ejecuciones de gran colorido y sincronización. Momentos después, 100 heraldos tocaron el jatiendan todos!, que dio comienzo al desfile de las delegaciones atléticas encabezadas por bellas muchachas portadoras de los nombres de los países participantes.

El himno nacional, la presentación de la presidencia, el arribo de las banderas de la ODEPA, de Ciudad de La Habana y del país anfitrión, así como las palabras de los titulares del Comité Organizador de los Juegos, José R. Fernández y, de la ODEPA, Mario Vázquez Raña, respectivamente, fueron momentos de intensa emoción.

No obstante, esta alcanzó su clímax cuando el presidente del Estado cubano, Fidel Castro, dejó oficialmente clausurados los Juegos, y se apagó lentamente la llama del fuego nuevo.

The closing ceremony began with the arrival on the field of the Pan American Stadium of 15 parachutists carrying the flags of the 11 sites of the Games to date and the flag of the upcoming Games in Mar del Plata, Argentina, in 1995.

Following that, 500 flagbearers carried out various exercises which were very colorful and well-synchronized. Moments later, 100 heralds called the stadium to attention and the parade of delegations began, with young women holding up the name of the country at the head of each delegation.

Other highlights were the playing of the national anthem, the presentation of the officials present, the raising of the flags of the Pan American Sports Organization, City of Havana and Cuba, as well as the speeches by the president of the Organizing Committee, José R. Fernández, and PASO President Mario Vázquez Raña.

Then Cuban President Fidel Castro officially closed the Games and the Pan American flame was slowly extinguished.

Next the Argentine flag was raised in honor of the 12th Pan Am Games. During the ceremony the card





Luego se procedió al izamiento de la bandera de Argentina, nación que recibirá en Mar del Plata, 1995, a los participantes de los XII Juegos Deportivos Panamericanos. Durante toda la ceremonia, la pizarra humana apoyó con cuadros multicolores el desarrollo del programa, así como con las cariñosas palabras de despedida: "Feliz Regreso"... "Adiós, amigos".

A los acordes de una marcha se retiraron del terreno las delegaciones de los 39 países representados en la magna cita atlética y, comenzó la Fiesta Panamericana, integrada por 680 artistas, que ejecutaron en bloques de 60 parejas: carnaval de Brasil, la

section had multicolored designs which added to the beauty of the program and the last card formation said "Have a good trip back... Goodbye, friends."

The delegations from the 39 participating countries left the field to the tune of a march and then the Pan American fiesta began, featuring 680 dancers who performed in blocs of 60 couples. The numbers they performed were Brazilian Carnival, La Bamba, Merengue, Oklahoma, and Cuban Carnival.

In this way, the musical and dance traditions of the continent and the Caribbean were reflected and this showed the interrelationship between the various peoples of the region through sports and culture.






bamba, merengue, oklahoma, carnaval cubano, donde tomaron parte 80 faroleros, y un final al que se integraron los cuadros anteriores.

De esta manera se hizo un recorrido danzario y musical por todo el continente y las islas del Caribe, evidenciando la interrelación de los pueblos a través del deporte y la cultura.

Por último, al ritmo de los tambores de Bejucal, se alumbró la noche con hermosos fuegos artificiales; dos carrozas que sobresallen las graderías del estadio incrementaron la belleza del inolvidable espectáculo y, el simpático Tocopan se despidió nostálgico de los presentes, invitándolos a encontrarse nuevamente en la próxima edición de los Juegos.

Finally, to the beat of the Bejucal drums, the night was filled with beautiful fireworks. Two carnival floats increased the beauty of the show and Tocopán waved a nostalgic goodbye to those present, inviting them to meet again in Mar del Plata.



DEPORTES

SPORTS





ATLETISMO

ATHLETICS

MUJERES PARTICIPANTES WOMEN'S PARTICIPANTS

ARG

ARRIJA, CARMEN MABEL
AVILA, ANDREA VERONICA
COMASCHI, ANA MARIA
GONZALEZ, GRISELDA M.D.A.

BAH

EVE, LAVERNE

BER

BEAN, DONNA-MAE
EATHERLEY, ANNA
TERRY-LYNN, PAYTER

BIZ

FLOWERS, MARINETT
STAINED, JACQUELINE

BOL

CORTEZ TANCARA, SANDRA
MANGILLA H., NIUSHA CARMEN

BRA

ADRIANO, ELISANGELA M.
ALVES PINA, CLAUDETE
LIMA DOS SANTOS, ORLANE M.
OLIVEIRA F, CARMEM
PEREIRA DOS S., SUELI
VIEIRA TELLES, SORAYA

CAN

ALLEN, CHERYL BERNICE
BOND, CATHERINE
BOWEN, STACEY
BRICK, THERESA
CLARKE, KAREN
COKER, CHERYL
ESTWICK, LESLIE
FORTIN, CAROLINE
GILLIS, NANCY MARIE
HARVEY, LISA LOUISE
HOWELL, SARAH
KONANTZ, LAURA
NOEL, CAMILLE-ANISE
REDHEAD, TONIA CECILIA
REED, GEORGETTE
RIGUTTO, LORA
ROBERTS, FAYE
WOOD, JEANNETTE
YAKWCHUK, ALANNA MARIE

CHI

BEZANILLA C., CARMEN GLORIA
CARTER MORONO, LEONOR CRISTINA

COL

CARABALI V., NORFALIA
CORDOBA CUERO, ZOROBABELIA
MANGILLA B., ANGELA
PEÑA LUCUMI, MARIBELSY
QUIÑONEZ Q., MARIA ALEJANDRA
RESTREPO G., XIMENA
URRUTIA OCORO, MARIA ISABEL

CRC

PEÑA SANCHEZ, VILMA
STEWART LEE, ZOILA ROSA

CUB

ADAMS CASTILLO, ODALYS
ALLEN, LILIANA
BONNE ROUSSEAU, IDALMIS
BOUZA FERNANDEZ, HERMINIA
CALDERIN CRUZ, MARIBEL
CARRILLO MESA, LAIZA
CENTENO SOSA, YECENIA
DUPORTE, JULIA
DURRUTY, MARIBEL
ECHEVARRIA T., ELOINA
FERRER FDEZ, MIRIAM
GARCIA, MARIA DEL C.
GARCIA GIL, DULCE MARGARITA
GARCIA LELIEBRE, MAGALYS
HECHEVARRIA, BARBARA
IGLESIAS, ADELAIDA
JIMENEZ, ELSA LAZARA
LAZA MUÑOZ, BELSYS
LIMONTA, ODALMIS
LOPEZ PEDROSO, ALIUSKA
MARTINEZ M., LISETTE
MCLEON FERRER, NANCY
MONTALVO A., NIURKA
MONTELIER U., LENCY
PUÑALES, YOSLAINE
QUINTERO S., IOAMNET
QUIROT MORET, ANA FIDELIA
RAMOS MANES, HILDA ELISA
RIQUELME, EUSEBIA

RODRIGUEZ L., MILAGRO
SAVON FABRE, MAURA
WILSON TRABA, EMPERATRIZ

ESA

GUZMAN R., MARIA MAGDALENA

GRA

ROSS, SHERMAINE

GUA

MENENDEZ DE COX, MARIA PILAR
QUIÑONEZ DIAZ, ANA REGINA

GUY

ROBERTSON, HUGHETTE

HON

VALLECILLO A., DORIS XAMILETH

ISV

GUTIERREZ, ANA
HYACINTH, FLORA

JAM

DUHANEY, DAHLIA
FRAZIER, MERLENE
FREEMAN, MICHELLE
GUTHRIE, DIANNE
HEMMINGS, DEON
MCDONALD, BEVERLEY
PHILLIPS, CHERYL
RATTRAY-W., CATHY
RICHARDS, SANDIE
ROSE, DIONNE
SCOTT, CATHERINE
SMITH, KARETH
SPENCE, VIVIENNE
TURNER, INEZ

MEX

AVALOS D APPEL, OLGA
CHAVEZ REYES, MARICELA
DIAZ MANGILLA, MARICARMEN
FINK SIMTH, CRISTINA
MENDOZA BARRIOS, GRACIELA
MORENO LOPEZ, FLORA
SERVIN ORTIZ, MARIA L.

NCA

RUIZ OBANDO, MARIA LOURDES

PER

CASAS REATEGUI, YOLANDA

PURLIND OLIVERAS, ANGELITA
OCASIO M., DAISY
RIVERA MARTINEZ, LILLIAN ANNETTE**SUR**

VRIESDE, LETITIA

TRIHUGGINS, EUPHEMIA
VALDEZ, ADENA**URU**ABEL, ESTELA
ACERENZA, CLAUDIA
ACERENZA, SOLEDAD
JUSTET, INES
MARTIRENA, MARGARITA**USA**

BARNES, LENORA L.

BOWLES, DAWN C.
BRIGHT, JULIET F.
BUFORD, TONJA
DEMAS, KEISHA M.
DENINNO, LYNN
DORNHOEFER, SABRINA
DOWNING, TASHA S.
DUKES, PAMELA C.
EPPS-MYRICKS, ARNITA L.
ETTLER, JANICE
GAINES, CHRYSTE D.
GDOWSKI, SAMMY
HAINER, SHARON L.
HALLIDAY, CELESTE
HARVEY-HILL, ALISA
HOWARD, ANITA A.
HUGHES, TANYA Y.
JAMES, ANDREA
KAISER, NATASHA E.
LAWRENCE, DEBBI A.
LOUD, GWENDOLYN
MALONE, MAICELMAYHEW, DONNA L.
MILES, JEARL A.
MILLER, LAMONDA
MURPHY, COLETTE M.
NATHAN, LESHUNDRA D.
PAGEL, RAMONA
PRICE SMITH, CONNIE M.
RANSOM, SHANTEL
SALDANA, TAMALA
SENZ, MARILYN
SHESKEY, LINDA
VAN BLUNK, ELAINE M.
WEIK, LYNN M.
WILLIAMS, SCHOWONDA
WOHLSCHLAG, JAN
VEN
PHILLIPS R., ARLENE
RIERA, MARIETA
VIN
HAYNES, YVETTE ANN-M.
SAMUEL, BIGNA**HOMBRES PARTICIPANTES
MEN'S PARTICIPANTS****ANT**JONES, DALE
LINDSEY, HOWARD**ARG**CASCABELO, MARCELO FABIAN
CHARADIA, ANDRES
GUTIERREZ, TORIBIO EDUARDO
JUAREZ, JUAN PABLO
MIGUELES, LUIS ANTONIO
PUGLIESE, MARCELO ADRIAN
SILIO, ANTONIO FABIAN**BAH**DAVIS, DALE
GREENE, ANTONIO
HEPBURN, CRAIG
KEMP, TROY
LAWRENCE, WENDEL
SMITH, KEVIN
STYLES, JOSEPH**BAR**ATKINS, HENRICO
HAREWOOD, TERENCE O'NEAL
ROBERTS, STEVEN
STRAUGHN, SEIBERT
THORNE, RONALD RICARDO
WILLIAMS, MICHAEL RICARDO**BER**DOUGLAS, TROY
LOTTIMORE, FREDERICK JR.SAUNDERS, CLARANCE
WATSON, MICHAEL
WELLMAN, BRIAN**BIZ**CASTILLO, LINDFORD
HAMILTON, BRENT
JOSEPH, MICHAEL
PALACIO, JOHN
USHER, CARLTON**BOL**CALATAYUD YAÑEZ, EDWIN
CALIZAYA HUACA, POLICARPIO
LOBATON MEJIA, RAUL EDWIN
QUISPE HUANCA, LUIS ELOY**BRA**ALVES DE SOUZA, JOAO
BORTOLOTTI, ROBERTO CARLOS
DA SILVA, ROBSON CAETANO
DOMINGUES, ADAUTO
FERREIRA DA S., PEDRO
GONCALVES, LUIS J.
MOREIRA PALMA, MARCELO
NUNES DE ARAUJO, ERONILDES
OLIVEIRA, PAULO SERGIO
OLIVEIRA SILVA, ARNALDO
SANTANA DA S., JOSE CARLOS
SANTOS BONFIM, JOILTO
SOUZA E SILVA, ANISIO
VALENTE, JOSE MAURO

VIEIRA GALDINO, SERGIO

CANANDERSON, EVERTON
BAILEY, DONOVAN
BENNETT, VINTON
BERTOLA, DANIEL
BEST, WILLIAM KEITH
BUNSTON, JASON
CASSIN, JEFF
CASTELLANO, JOHN
DWYER, MICHAEL
FERADAY, STEVE
FRENETTE, KENNETH
HESKETH, RICHARD
HILTON, IAN
JACKSON, TROY
KLASSEN, HENRY
KROEKER, TIMOTHY MARK
MAPLETHORPE, IAN
MCLEAN, MICHAEL
O GILVIE, ORAL MISHACH
OGILVIE, PETER
OLESEN, MARC C.
PRIMEAU, LAURIER DALE
SIERMA-CHESKY, CORY
SKERRITT, ANTON GERARD
STANAT, ALEX
VENIER, ROBERTO
WILSON, ANTHONY
WOOD, DOUGLAS KENNETH

CHI

ASPILLAGA F., CRISTIAN A.
 MORALES HERRERA, CARLOS ANDRES
 MORENO LIRA, CARLOS BERNARDO
 RIETHER, THOMAS
 SQUELLA SERRANO, PABLO CRISTIAN
 WEIL WIESENBOERN, GERT MICHAEL
 WIELANDT APPRAU, GUSTAVO JOSE
 ZELAYA PEREZ, RODRIGO ANDRES

COL

LUCUMI AVILA, LUIS CARLOS
 MAYO LOZANO, GILMAR
 MORENO MORENO, HECTOR
 MORENO MORENO, JOSE QUERU
 SALDARRIAGA E., MIGUEL

CRC

LANZONI CAMPOS, RONALD
 MOLINA NUÑEZ, JOSE LUIS
 VARGAS GUERRERO, MIGUEL

CUB

AGUILERA RGUEZ., JORGE L.
 BALANQUE, EUGENIO
 BERRIO SANCHEZ, MIGUEL ANGEL
 CARNESOLTA, ANGEL
 CONDE GUERRA, JUAN ANTONIO
 CONDE GUERRA, JUAN RAMON
 CUBA CARRERO, ALBERTO
 DELIS MULEN, ROILANDO
 DIAZ MOLINA, RENE
 DRAKE RODRIGUEZ, MARINO
 DUHARTE, HECTOR LUIS
 GARCIA ESTEBAN, ANGEL
 GONZALEZ, RADAMES
 GONZALEZ SILVA, RAMON
 HERNANDEZ H., GREGORIO
 HERNANDEZ P., JUAN
 HERNANDEZ P., ROBERTO
 HERNANDEZ YANEZ, ELADIO
 HERRERA ORTIZ, HECTOR
 ISASI GONZALEZ, JOEL
 JEFFERSON G., JAIME
 LAMELA, JOEL
 LINARES DIAZ, JUAN JESUS
 MARTINEZ D., LAZARO
 MARTINEZ BRITO, JUAN
 MONTENEGRO, JORGE
 MOYA SANDOVAL, ROBERTO
 OLIVA DAVILA, EDEL
 PAVO SANTOS, AGUSTIN
 PEDROSO, IVAN
 PEÑALVER G., LEANDRO
 PIÑERA ZALDIVAR, PEDRO
 QUESADA HDÉZ., YOELVIS
 RAMOS RAMIREZ, AMADO
 RISQUET ARTEAGA, JORGE
 RODRIGUEZ RAMOS, ANGEL
 RUIZ MENA, PAUL
 SANCHEZ G., ALEXIS
 SIMON, ANDRES

SOTOMAYOR S., JAVIER
 STEVENS WELL, FELIX
 VALENTIN C., JORGE
 VALLE ALVAREZ, EMILIO
 VALLE ALVAREZ, MIGUEL
 VEGA MONTERO, OSCAR

ESA

CARRANZA RIVAS, MAURICIO

GRN

LICORISH, EUGENE
 MODESTE, TREVOR

GUA

MORALES AGUILAR, JOSE ANTONIO
 SON GONZALEZ, RUDY
 URIAS MEDA, JULIO CESAR

GUY

CORNETTE, JUNIOR
 HECTOR, DESMOND

HAI

GEDEON, JEAN DIEUJUSTE
 JEAN, FRANZ
 LAMOTHE, MARIANGE D.

HON

REINA GARCIA, EDUARDO ENRIQUE

ISV

DALLAS, CALVIN
 FLEMING, JAMES
 HODGE, NEVILLE
 PEMBERTON, DERRY
 ROBINSON, KEVIN
 SMITH, KEITH
 WYNTER, DESI

IVB

ARCHER, WILLIAM
 HODGE, LINDEL
 SCATLIFFE, KARL
 TODMAN, WILLIS G.

JAM

ANDERSON, MICHAEL
 BUCKNOR, RICHARD
 BURNETT, HOWARD
 CHAMBERS, RONALD
 FAGAN, SEYMOUR
 FRANCIS, MITCHELL
 GREEN, MICHAEL
 MAIR, JOHN
 MCKENZIE, LINTON
 MORGAN, ASTON
 MOWATT, DENNIS
 O CONNOR, PATRICK
 THOMPSON, MARK
 WATSON, WAYNE
 WILLIAMS, GREGORY
 WRIGHT, CLIVE

MEX

ALCALA GARCIA, GERARDO

BARRIOS FLORES, ARTURO
 CANTO GUDIÑO, ERNESTO
 CRISANTO CUARTO, MARCELINO
 DE LA GARZA T., GERALDO
 FRAGOSO GALINDO, IGNACIO
 GARCIA GOMEZ, RUBEN
 GARCIA MELCHOR, SALVADOR
 GUZMAN MAGAÑA, GUILLERMO
 HERNANDEZ S., MAURICIO
 MECENARIO C., CARLOS
 PITAYO MARTINEZ, MARTIN
 RODRIGUEZ G., MIGUEL ANGEL
 SANCHEZ G., JOEL
 SILVA MARTINEZ, GERMAN

NCA

AGUIRRE V., WILLIAM JOSE
 CALDERÓN M., RIGOBERTO JOSE
 MIRANDA G., ROGER GERONIMO

PAN

AGUILAR, FLORENCIO
 CLARK, SIDNEY
 PITTERS, ALFONSO

PAR

BAUMANN DURAN, EDGAR ANDRES

PER

ABUGATTAS D., VALERY
 CASTILLO IZARRA, JOSE

PUR

ARZUAGA MACHADO, CARLOS ALBERTO
 BALL, FRANCISCO
 CORDERO CLASE, DOMINGO A.
 DIAZ DIAZ, EDGAR I.
 GUILBE ALOMAR, EDGARDO
 MERCADO C., CESAR
 ORTIZ ALVARADO, LIONEL
 WILLIAMS G., ELMER

SUR

ASINGA, TOMMY

TRI

BARCLAY, ROLAND
 BÉLICE, PATRICK
 CREED, ASHWIN
 DANIEL, ALVIN
 DEDIER, JAMES
 FORDE, CLYDE
 GUY, ROBERT
 MAINGOT, HUMBERT
 MORRIS, IAN
 STEPHEMS, HAYDEN
 THOMPSON, KURT
 WILLIAMS, WENDELL

URU

COTELO, WALDEMAR
 VERA, RICARDO

USA

ALLEN, KEITH B.

BARNETT, MICHAEL
BATES, MICHAEL D.
BELL, EARL
BLOCKBURGER, SHELDON D.
BRANTLY, KEITH A.
BRAUNSKILL, KEVIN M.
BURKE, WILLIAM T.
CANNADY, JEFFREY C.
CANNON, MARLIN B.
CANNON, ROBERT W.
CASON, ANDRE
CLARK, CLETUS
CLARK, OCTAVIUS R.
CONWAY, HOLLIS
COOPER, JIM H.
CURP, MARC
DANIEL, CLARENCE
DAVIS, TERRIL L.
DRISCOLL, JAMES A.
DRUMMOND, JONATHAN A.
ELLIS, ELBERT

EVONIUK, MARCO
FARMER, JAMES T.
FISHER, CURTIS P.
GOINS, BORIS S.
GRAVELLE, MICHAEL
HUNTER, COTTRELL J.
JANICKI, DAN
JEFFERSON, SAMUEL
JENKINS, CHARLES L.
KIMBLE, RAYMOND
LEWIS, TIM C.
LITTLE, KEVIN D.
LOGAN, JUDSON C.
LUKE, GABRIEL D.
MANSON, PATRICK
MASGAY, DAVID P.
NEAL, MCCLINTON
REED, BO
REESE, DANIEL R.
REYNOLDS, JEFF
STARKS, LLEWELLYN

STEPHENS, DAVID
TURNER, ALAN M.
WASHINGTON, ANTHONY
WATTS, QUINCY
WICK, PAUL
WILLIAMS, JEFF
WILLIAMS, LEO W.
WILSON, DAVID L.
ZELLNER, TORRANCE A.

VEN

CEDEÑO, ELVIS
LOPEZ, JOSE GREGORIO
MEJIAS, OSCAR JOSE
NAVARRO, JUAN
SMITH, ANTONIO

VIN

BROWNE, DEXTER
COOMBS, ESWORT
DENNIE, KENT
LINLEY, EVERSLEY



ATLETISMO: 100 m PLANOS MUJERES SEMIFINAL SERIE 1
ATHLETICS: WOMEN'S 100 m RACE SEMI-FINALS HEAT 1

RP: 11.05

RM: 10.49

04/08/91 17:35

LUGAR RANK	NOMBRE NAME	EQUIPO TEAM	RESULTADO RESULT
1	MCDONALD, BEVERLEY	JAM	11.62 C/Q
2	HOWARD, ANITA A.	USA	11.75 C/Q
3	BONNE ROUSSEAUX, IDALMIS	CUB	11.77 C/Q
4	QUINÓNEZ Q., MARIA ALEJANDRA	COL	11.88
5	CLARKE, KAREN FLOWERS, MARINETT	CAN BIZ	11.92 NP

VIENTO / WIND: -1.30 m/s

LEYENDA / LEGEND

C/Q: CLASIFICADO / QUALIFIED

NP: NO PRESENTACION / FORFEIT

ATLETISMO: 100 m PLANOS MUJERES SEMIFINAL SERIE 2
ATHLETICS: WOMEN'S 100 m RACE SEMI-FINALS HEAT 2

RP: 11.05

RM: 10.49

04/08/91 17:35

LUGAR RANK	NOMBRE NAME	EQUIPO TEAM	RESULTADO RESULT
1	ALLEN, LILIANA	CUB	11.33 C/Q
2	GAINES, CHRYSTE D.	USA	11.43 C/Q
3	DUHANEY, DAHLIA	JAM	11.52 C/Q
4	ALVES PINA, CLAUDETE	BRA	11.72 C/Q
5	BOWEN, STACEY	CAN	11.80 C/Q
6	MARTIRENA, MARGARITA STAINED, JACQUELINE	URU BIZ	12.22 NP

VIENTO / WIND: + 0.80 m/s

LEYENDA / LEGEND

C/Q: CLASIFICADO / QUALIFIED

NP: NO PRESENTACION / FORFEIT

ATLETISMO: 100 m PLANOS MUJERES FINAL
ATHLETICS: WOMEN'S 100 m RACE FINALS

RP: 11.05

RM: 10.49

05/08/91 17:50

LUGAR RANK	NOMBRE NAME	EQUIPO TEAM	RESULTADO RESULT
1	ALLEN, LILIANA	CUB	11.39
2	GAINES, CHRYSTE D.	USA	11.46
3	MCDONALD, BEVERLEY	JAM	11.52
4	DUHANEY, DAHLIA	JAM	11.62
5	HOWARD, ANITA A.	USA	11.70
6	BOWEN, STACEY	CAN	11.82
7	ALVES PINA, CLAUDETE	BRA	11.87
8	BONNE ROUSSEAUX, IDALMIS	CUB	11.88

VIENTO / WIND: + 0.40

ATLETISMO: 200 m PLANOS MUJERES SEMIFINAL SERIE 1
ATHLETICS: WOMEN'S 200 m RACE SEMI-FINALS HEAT 1

RP: 22.45 RM: 21.34

07/08/91 17:00

LUGAR RANK	NOMBRE NAME	EQUIPO TEAM	RESULTADO RESULT
1	RESTREPO G., XIMENA	COL	23.41 C/Q
2	BONNE ROUSSEAU, IDALMIS	CUB	23.85 C/Q
3	FRAZIER, MERLENE	JAM	23.95 C/Q
4	BOWEN, STACEY	CAN	24.00
5	SALDANA, TAMALA	USA	24.19
6	ABEL, ESTELA	URU	25.18
7	STAINED, JACQUELINE	BIZ	27.13

VIENTO / WIND: + 2.20 m/s

LEYENDA / LEGEND

C/Q: CLASIFICADO / QUALIFIED

ATLETISMO: 200 m PLANOS MUJERES SEMIFINAL SERIE 2
ATHLETICS: WOMEN'S 200 m RACE SEMI-FINALS HEAT 2

RP: 22.45 RM: 21.34

07/08/91 17:00

LUGAR RANK	NOMBRE NAME	EQUIPO TEAM	RESULTADO RESULT
1	ALLEN, LILIANA	CUB	23.19 C/Q
2	DUHANEY, DAHLIA	JAM	23.51 C/Q
3	CLARKE, KAREN	CAN	23.79 C/Q
4	ALVES PINA, CLAUDETE	BRA	23.88 C/Q
5	RANSOM, SHANTEL	USA	23.99 C/Q
6	ACERENZA, CLAUDIA	URU	24.61
7	STEWART LEE, ZOILA ROSA	CRC	24.85
8	FLOWERS, MARINETT	BIZ	27.50

VIENTO / WIND: + 2.60 m/s

LEYENDA / LEGEND

C/Q: CLASIFICADO / QUALIFIED

ATLETISMO: 200 m PLANOS MUJERES FINAL
ATHLETICS: WOMEN'S 200 m RACE FINALS

RP: 22.45 RM: 21.34

08/08/91 17:40

LUGAR RANK	NOMBRE NAME	EQUIPO TEAM	RESULTADO RESULT
1	ALLEN, LILIANA	CUB	23.11
2	RESTREPO G., XIMENA	COL	23.16
3	FRAZIER, MERLENE	JAM	23.48
4	BONNE ROUSSEAU, IDALMIS	CUB	23.64
5	CLARKE, KAREN	CAN	23.71
6	DUHANEY, DAHLIA	JAM	23.77
7	RANSOM, SHANTEL	USA	23.97
8	ALVES PINA, CLAUDETE	BRA	24.02

VIENTO / WIND: -1.30 m/s

ATLETISMO: 400 m PLANOS MUJERES SEMIFINAL SERIE 1
ATHLETICS: WOMEN'S 400 m RACE SEMI-FINALS HEAT 1

RP: 50.12 RM: 47.60

04/08/91 17:00

LUGAR RANK	NOMBRE NAME	EQUIPO TEAM	RESULTADO RESULT
1	QUIROT MORET, ANA FIDELIA	CUB	50.69 C/Q
2	KAISER, NATASHA E.	USA	52.30 C/Q
3	CARABALI V., NORFALIA	COL	52.50 C/Q
4	RICHARDS, SANDIE	JAM	53.25 C/Q
5	NOEL, CAMILLE-ANISE	CAN	54.61
6	ACERENZA, CLAUDIA	URU	55.43
7	STEWART LEE, ZOILA ROSA	CRC	56.42

LEYENDA / LEGEND

C/Q: CLASIFICADO / QUALIFIED

ATLETISMO: 400 m PLANOS MUJERES SEMIFINAL SERIE 2
ATHLETICS: WOMEN'S 400 m RACE SEMI-FINALS HEAT 2

RP: 50.12 RM: 47.60

04/08/91 17:00

LUGAR RANK	NOMBRE NAME	EQUIPO TEAM	RESULTADO RESULT
1	RESTREPO G., XIMENA	COL	51.34 C/Q
2	MILES, JEARL A.	USA	52.52 C/Q
3	MCLEON FERRER, NANCY	CUB	53.59 C/Q
4	RATTRAY-W., CATHY	JAM	53.89 C/Q
5	VALDEZ, ADENA	TRI	54.06
6	YAKWCHUK, ALANNA MARIE	CAN	55.61
7	JUSTET, INES	URU	56.36

LEYENDA / LEGEND

C/Q: CLASIFICADO / QUALIFIED

ATLETISMO: 400 m PLANOS MUJERES FINAL
ATHLETICS: WOMEN'S 400 m RACE FINALS

RP: 50.12 RM: 47.60

05/08/91 18:40

LUGAR RANK	NOMBRE NAME	EQUIPO. TEAM	RESULTADO RESULT
1	QUIROT MORET, ANA FIDELIA	CUB	49.61 NRP
2	RESTREPO G., XIMENA	COL	50.14
3	MILES, JEARL A.	USA	50.82
4	KAISER, NATASHA E.	USA	51.20
5	CARABALI V., NORFALIA	COL	51.39
6	RICHARDS, SANDIE	JAM	52.45
7	RATTRAY-W., CATHY	JAM	53.41
8	MCLEON FERRER, NANCY	CUB	54.19

LEYENDA / LEGEND

NRP: NUEVO RECORD PANAMERICANO / NEW PAN AMERICAN RECORD

ATLETISMO: 800 m PLANOS MUJERES SEMIFINAL SERIE 1
ATHLETICS: WOMEN'S 800 m RACE SEMI-FINALS HEAT 1

RP: 1:59.06 RM: 1:53.29

07/08/91 18:45

LUGAR RANK	NOMBRE NAME	EQUIPO TEAM	RESULTADO RESULT
1	QUIROT MORET, ANA FIDELIA	CUB	2:01.47 C/Q
2	HARVEY HILL, ALISA	USA	2:01.86 C/Q
3	VALDEZ, ADENA	TRI	2:04.42 C/Q
4	RATTRAY-W., CATHY	JAM	2:04.87 C/Q
5	WOOD, JEANNETTE	CAN	2:08.39
6	BEAN, DONNA-MAE	BER	2:10.31
7	ACERENZA, SOLEDAD	URU	2:13.31

LEYENDA / LEGEND

C/Q: CLASIFICADO / QUALIFIED

ATLETISMO: 800 m PLANOS MUJERES SEMIFINAL SERIE 2
ATHLETICS: WOMEN'S 800 m RACE SEMI-FINALS HEAT 2

RP: 1:59.06 RM: 1:53.29

07/08/91 18:45

LUGAR RANK	NOMBRE NAME	EQUIPO TEAM	RESULTADO RESULT
1	VRIESDE, LETITIA	SUR	2:03.73 C/Q
2	HALLIDAY, CELESTE	USA	2:04.27 C/Q
3	OCASIO M., DAISY	PUR	2:04.58 C/Q
4	TURNER, INEZ	JAM	2:05.47 C/Q
5	SAVON FABRE, MAURA	CUB	2:07.82
6	MANCILLA H., NIUSHA CARMEN	BOL	2:13.21

LEYENDA / LEGEND

C/Q: CLASIFICADO / QUALIFIED

ATLETISMO: 800 m PLANOS MUJERES FINAL
ATHLETICS: WOMEN'S 800 m RACE FINALS

RP: 1:59.06 RM: 1:53.29

08/08/91 18:35

LUGAR RANK	NOMBRE NAME	EQUIPO TEAM	RESULTADO RESULT
1	QUIROT MORET, ANA FIDELIA	CUB	1:58.71 NRP
2	HARVEY HILL, ALISA	USA	1:59.99
3	HALLIDAY, CELESTE	USA	2:01.41
4	VRIESDE, LETITIA	SUR	2:01.46
5	TURNER, INEZ	JAM	2:02.68
6	OCASIO M., DAISY	PUR	2:05.46
7	VALDEZ, ADENA	TRI	2:07.86
8	RATTRAY-W., CATHY	JAM	2:08.21

LEYENDA / LEGEND

NRP: NUEVO RECORD PANAMERICANO / NEW PAN A MERICAN RECORD

ATLETISMO: 1 500 m PLANOS MUJERES FINAL
ATHLETICS: WOMEN'S 1 500 m RACE FINALS

RP: 4:05.70

RM: 3:52.47

11/08/91 16:30

LUGAR RANK	NOMBRE NAME	EQUIPO TEAM	RESULTADO RESULT
1	HARVEY HILL, ALISA	USA	4:13.12
2	VRIESDE, LETTIA	SUR	4:16.75
3	HOWELL, SARAH	CAN	4:17.95
4	VIEIRA TELLES, SORAYA	BRA	4:22.21
5	SAVON FABRE, MAURA	CUB	4:25.04
6	ARRIJA, CARMEN MABEL	ARG	4:27.87
7	RODRIGUEZ L., MILAGRO	CUB	4:30.56
8	SHEKKEY, LINDA	USA	4:31.59
9	LIND OLVERAS, ANGELITA	PUR	4:34.00
10	BEAN, DONNA-MAE	BER	4:36.30
11	SAMUEL, BIGNA	VIN	4:36.64
12	MANCILLA H., NIUSHA CARMEN	BOL	4:44.90

ATLETISMO: 3 000 m PLANOS MUJERES FINAL
ATHLETICS: WOMEN'S 3 000 m RACE FINALS

RP: 8:53.60

RM: 8:22.62

04/08/91 18:10

LUGAR RANK	NOMBRE NAME	EQUIPO TEAM	RESULTADO RESULT
1	DORNHOEFER, SABRINA	USA	9:16.15
2	DIAZ MANCILLA, MARICARMEN	MEX	9:19.05
3	OLIVEIRA F, CARMEM	BRA	9:19.18
4	HARVEY, LISA LOUISE	CAN	9:19.58
5	SERVIN ORTIZ, MARIA L.	MEX	9:20.26
6	HOWELL, SARAH	CAN	9:22.50
7	RODRIGUEZ L., MILAGRO	CUB	9:26.55
8	GODWSKI, SAMMY	USA	9:31.64
9	ARRIJA, CARMEN MABEL	ARG	9:35.03
10	CORTEZ TANCARA, SANDRA	BOL	9:50.95
11	CENTENO SOSA, YECENIA	CUB	9:56.76
12	SAMUEL, BIGNA	VIN	9:57.53
13	EATHERLEY, ANNA	BER	10:12.73

ATLETISMOS 10 000 m PLANOS MUJERES FINAL
ATHLETICS: WOMEN'S 10 000 m RACE FINALS

RP: 33:00.00

RM: 30:13.74

11/08/91 17:30

LUGAR RANK	NOMBRE NAME	EQUIPO TEAM	RESULTADO RESULT
1	DIAZ MANCILLA, MARICARMEN	MEX	34:21.13
2	HARVEY, LISA LOUISE	CAN	34:25.62
3	SERVIN ORTIZ, MARIA L.	MEX	34:55.94
4	OLIVEIRA F, CARMEM	BRA	35:20.22
5	GONZALEZ, GRISELDA M.D.A.	ARG	35:33.45
6	WILSON TRABA, EMPERATRIZ	CUB	35:47.93
7	VAN BLUNK, ELAINE M.	USA	36:10.91
8	MURPHY, COLETTE M.	USA	36:22.24
9	IGLESIAS, ADELAIDA	CUB	37:05.37
10	CORTEZ TANCARA, SANDRA	BOL	37:42.15

ATLETISMO: CAMINATA 10 km MUJERES FINAL
ATHLETICS: WOMEN'S 10 km WALK FINALS

RP: 47:18.00 RM: 41:57.00

08/08/ 91 07:00

LUGAR RANK	NOMBRE NAME	EQUIPO TEAM	RESULTADO RESULT
1	MENDOZA BARRIOS, GRACIELA	MEX	46:41.56 NRP
2	LAWRENCE, DEBBI A.	USA	46:51.53
3	CHAVEZ REYES, MARICELA	MEX	47:44.73
4	WEIK, LYNN M.	USA	47:54.05
5	PUÑALES, YOSLAINE	CUB	51:07.43
6	RIGUTTO, LORA	CAN	53:32.07
7	CALDERIN CRUZ, MARIBEL	CUB	54:34.90
8	GUZMAN R., MARIA MAGDALENA	ESA	54:57.09
9	VALLECILLO A., DORIS XAMILETH	HON	57:37.07

LEYENDA / LEGEND

NRP: NUEVO RECORD PANAMERICANO / NEW PAN AMERICAN RECORD

ATLETISMO: MARATON 42.195 km MUJERES FINAL
ATHLETICS: WOMEN'S MARATHON 42.195 km FINALS

RP: 2:52:06.00 RM: 2:21:06.00

03/08/91 07:00

LUGAR RANK	NOMBRE NAME	EQUIPO TEAM	RESULTADO RESULT
1	AVALOS D APPEL, OLGA	MEX	2:43:36.0 NRP
2	DURRIUTY, MARIBEL	CUB	2:46:04.0
3	WILSON TRABA, EMPEPATRIZ	CUB	2:48:48.0
4	ETTLER, JANICE	USA	2:49:22.0
5	DENINNO, LYNN	USA	2:49:34.0
6	PEÑA SANCHEZ, VILMA	CRC	2:54:19.0
7	MORENO LOPEZ, FLORA	MEX	2:56:27.0
8	MENENDEZ DE COX, MARIA PILAR	GUA	3:09:13.0
9	GUTIERREZ, ANA	ISV	3:15:49.0
	CASAS REATEGUI, YOLANDA	PER	AB
	KONANTZ, LAURA	CAN	NP

LEYENDA / LEGEND

NRP: NUEVO RECORD PANAMERICANO / NEW PAN AMERICAN RECORD

NP: NO PRESENTACION / FORFEIT

AB: ABANDONO / ABANDON

ATLETISMO: 100 m CON VALLAS MUJERES FINAL
ATHLETICS: WOMEN'S 100 m HURDLES FINALS

RP: 12.81

RM: 12.21

07/08/91 17:40

LUGAR RANK	NOMBRE NAME	EQUIPO TEAM	RESULTADO RESULT
1	LOPEZ PEDROSO, ALIUSKA	CUB	12.99
2	ADAMS CASTILLO, ODALYS	CUB	13.06
3	EPPS-MYRICKS, ARNITA L.	USA	13.23
4	BOWLES, DAWN C.	USA	13.24
5	FREEMAN, MICHELLE	JAM	13.33
6	BEZANILLA C., CARMEN GLORIA	CHI	13.90
7	ESTWICK, LESLIE	CAN	13.97
	ROSE, DIONNE	JAM	AB

VIENTO / WIND: -1.70 m/s

LEYENDA / LEGEND

AB: ABANDONO / ABANDON

ATLETISMO: 400 m CON VALLAS MUJERES SEMIFINAL SERIE 1
ATHLETICS: WOMEN'S 400 m HURDLES SEMI-FINALS HEAT 1

RP: 54.23

RM: 52.94

08/08/91 17:00

LUGAR RANK	NOMBRE NAME	EQUIPO TEAM	RESULTADO RESULT
1	JIMENEZ, ELSA LAZARA	CUB	58.29 C/Q
2	FORTIN, CAROLINE	CAN	58.86 C/Q
3	BUFORD, TONJA	USA	58.98 C/Q
4	SMITH, KARETH	JAM	1:00.79 C/Q
5	HAYNES, YVETTE ANN-M.	VIN	1:02.87

LEYENDA / LEGEND

C/Q: CLASIFICADO / QUALIFIED

ATLETISMO: 400 m CON VALLAS MUJERES SEMIFINAL SERIE 2
ATHLETICS: WOMEN'S 400 m HURDLES SEMI-FINALS HEAT 2

RP: 54.23

RM: 52.94

08/08/91 17:00

LUGAR RANK	NOMBRE NAME	EQUIPO TEAM	RESULTADO RESULT
1	WILLIAMS, SCHOWONDA	USA	58.09 C/Q
2	HEMMINGS, DEON	JAM	58.16 C/Q
3	PEÑA LUCUMI, MARIBELSY	COL	59.52 C/Q
4	MONTELIER U., LENCY	CUB	59.81 C/Q
5	PHILLIPS R., ARLENE	VEN	1:02.09
6	JUSTET, INES	URU	1:02.26

VIENTO / WIND: 0.00 m/s

LEYENDA / LEGEND

C/Q: CLASIFICADO / QUALIFIED

ATLETISMO: 400 m CON VALLAS MUJERES FINAL
ATHLETICS: WOMEN'S 400 m HURDLES FINALS

RP: 54.23

RM: 52.94

10/08/91 17:00

LUGAR RANK	NOMBRE NAME	EQUIPO TEAM	RESULTADO RESULT
1	MONTELIER U., LENCY	CUB	57.34
2	HEMMINGS, DEON	JAM	57.54
3	BUFORD, TONJA	USA	57.81
4	JIMENEZ, ELSA LAZARA	CUB	57.83
5	WILLIAMS, SCHOWONDA	USA	57.95
6	FORTIN, CAROLINE	CAN	58.92
7	PEÑA LUCUMI, MARIBELSY	COL	59.14
8	SMITH, KARETH	JAM	1:00.16

ATLETISMO: RELEVO 4 X 100 m MUJERES FINAL
ATHLETICS: WOMEN'S 4 X 100 m RELAY FINALS

RP: 42.90

RM: 41.37

11/08/91 16:50

LUGAR RANK	NOMBRE NAME	EQUIPO TEAM	RESULTADO RESULT
1	PHILLIPS, C. - FRAZIER, M. MCDONALD, B. - DUHANEY, D.	JAM	43.79
2	RIQUELME, E. - BONNE ROUSSEAU, I. DUPORTE, J. - ALLEN, L.	CUB	44.31
3	EPPS-MYRICKS, A. - HOWARD, A. MILLER, L. - GAINES, C.	USA	44.62
4	QUIÑONEZ Q., M. - RESTREPO G., X. MANCILLA B., A. - CARABALI V., N.	COL	44.68
5	REDHEAD, T. - BOWEN, S. CLARKE, K. - ROBERTS, F.	CAN	44.86

ATLETISMO: RELEVO 4 X 400 m MUJERES FINAL
ATHLETICS: WOMEN'S 4 X 400 m RELAY FINALS

RP: 3:23.35

RM: 3:15.17

11/08/91 18:30

LUGAR RANK	NOMBRE NAME	EQUIPO TEAM	RESULTADO RESULT
1	KAISER, N. - DOWNING, T. MALONE, M. - MILES, J.	USA	3:24.21
2	DUPORTE, J. - LIMONTA, O. MCLEON FERRER, N. - QUIROT MORET, A.	CUB	3:24.91
3	SPENCE, V. - RATTRAY-W., C. RICHARDS, S. - TURNER, I.	JAM	3:28.83
4	MANCILLA B., A. - CARABALI V., N. PEÑA LUCUMI, M. - RESTREPO G., X.	COL	3:31.39
5	NOEL, C. - CLARKE, K. WOOD, J. - ALLEN, C.	CAN	3:34.07
6	JUSTET, I. - ACERENZA, S. ABEL, E. - ACERENZA, C.	URU	3:50.93

ATLETISMO: SALTO DE ALTURA MUJERES FINAL
ATHLETICS: WOMEN'S HIGH JUMP FINALS

RP: 1.96

RM: 2.09

10/08/91 09:00

LUGAR RANK	NOMBRE NAME	EQUIPO TEAM	RESULT.									
			RESULT	165	170	175	180	185	188	191	194	
1	QUINTERO S., IOAMNET	CUB	1.88	-	O	O	O	O	O	O	-	XXX
2	GARCIA, MARIA DEL C.	CUB	1.85	-	O	O	XO	O	XXX			
3	WOHLSCHLAG, JAN	USA	1.80	O	XO	O	O	XXX				
4	HUGHES, TANYA Y.	USA	1.80	-	-	O	XO	XXX				
5	FINK SIMTH, CRISTINA	MEX	1.75	-	O	O	XXX					
	LIMA DOS SANTOS, ORLANE M.	BRA	1.75	-	-	O	XXX					
7	BOND, CATHERINE	CAN	1.75	-	O	XXO	XXX					
	ESTWICK, LESLIE	CAN	1.75	-	-	XXO	XXX					
9	QUIÑONEZ DIAZ, ANA REGINA	GUIA	1.70	-	XO	XXX						
10	CARTER MORONO, LEONOR C.	CHI	1.70	O	XXO	XXX						

LEYENDA / LEGEND

X: FALTA / FAILED

-: RENUNCIO / PASSED

O : SALTO / CLEARED

ATLETISMO: SALTO DE LONGITUD MUJERES FINAL
ATHLETICS: WOMEN'S LONG JUMP FINALS

RP: 7.45

RM: 7.52

08/08/91 16:30

LUGAR RANK	NOMBRE NAME	EQUIPO TEAM	RESULT. RESULT	1	2	3	4	5	6
1	GUTHRIE, DIANNE	JAM	6.64	6.09	6.64	X	5.96	6.39	6.07
				-2.30	+1.10		-1.30	-1.40	-1.30
2	ECHEVARRIA T., ELOINA	CUB	6.60	6.47	X	6.53	6.60	X	X
				-1.90		-0.60	+2.10		
3	BRIGHT, JULIET F.	USA	6.53	6.11	4.68	6.46	4.64	X	6.53
				-1.70	-1.40	+3.10	-1.50		+2.50
4	HYACINTH, FLORA	ISV	6.43	6.43	-	6.06	X	X	5.15
				+2.10		0.00			+0.40
5	AVILA, ANDREA VERONICA	ARG	6.32	6.10	X	5.77	6.06	6.18	6.32
				+0.80		-0.40	+0.30	+2.40	+1.10
6	HUGGINS, EUPHEMIA	TRI	6.25	X	6.24	X	6.25	6.07	X
					+1.90		+1.10	-0.30	
7	ROSE, DIONNE	JAM	6.24	6.24	5.99	5.76	6.14	X	6.18
				-1.00	+1.60	-0.70	+2.80		+1.00
8	LOUD, GWENDOLYN	USA	6.23	X	X	6.15	X	6.23	6.03
					+0.40		+1.80	-0.40	
9	REDHEAD, TONIA CECILIA	CAN	6.04	5.88	6.04	X			
				-1.40	+2.40				
10	MONTALVO A., NIURKA	CUB	6.04	X	X	6.04			
						-1.50			
11	GILLIS, NANCY MARIE	CAN	5.99	5.99	5.79	5.72			
				+3.10	+1.90	+2.50			

LEYENDA / LEGEND

X : FALTA / FAILED

- : RENUNCIO / PASSED

ATLETISMO: IMPULSION DE LA BALA MUJERES FINAL
ATHLETICS: WOMEN'S SHOT PUT FINALS

RP: 19.34

RM: 22.63

04 / 08 / 91 17:00

LUGAR RANK	NOMBRE NAME	EQUIPO TEAM	RESULT. RESULT	1	2	3	4	5	6
1	LAZA MUÑOZ, BELSYS	CUB	18.67	18.40	18.67	X	18.51	X	X
2	PRICE-SMITH, CONNIE M.	USA	18.30	18.16	18.00	18.30	17.57	X	X
3	PAGEL, RAMONA	USA	17.76	17.45	17.28	18.88	17.72	17.76	X
4	MARTINEZ M., LISETTE	CUB	17.21	16.52	X	16.89	17.18	17.21	X
5	ADRIANO, ELISANGELA M.	BRA	15.77	X	15.42	X	X	15.77	X
6	URRUTIA OCORO, MARIA ISABEL	COL	15.41	14.49	14.95	14.79	15.41	X	14.82
7	REED, GEORGETTE	CAN	14.67	X	14.48	14.45	X	14.67	13.83
8	ROBERTSON, HUGHETTE	GUY	12.04	12.04	11.47	11.03	11.46	11.64	11.90

LEYENDA / LEGEND

X: FALTA / FAILED

ATLETISMO: LANZAMIENTO DEL DISCO MUJERES FINAL
ATHLETICS: WOMEN'S DISCUS THROW FINALS

RP: 65.58

RM: 76.80

07/08/91 17:00

LUGAR RANK	NOMBRE NAME	EQUIPO TEAM	RESULT. RESULT	1	2	3	4	5	6
1	HECHEVARRIA, BARBARA	CUB	63.50	62.74	X	63.42	62.04	63.50	57.04
2	RAMOS MANES, HILDA ELISA	CUB	63.38	61.86	X	56.32	63.38	X	60.94
3	BARNES, LENORA L.	USA	60.32	59.68	X	X	60.32	55.46	57.00
4	DUKES, PAMELA C.	USA	55.96	53.08	X	54.42	55.96	X	51.92
5	URRUTIA OCOPO, MARIA ISABEL	COL	55.80	54.16	X	53.96	55.30	53.28	55.80
6	BRICK, THERESA	CAN	51.24	X	48.50	X	X	51.24	48.78
7	REED, GEORGETTE	CAN	50.88	50.88	45.32	47.18	X	X	49.90
8	RUIZ OBANDO, MARIA LOURDES	NCA	42.50	42.50	40.12	X	37.36	39.86	41.80
	ADRIANO, ELISANGELA M.	BRA		X	X	X			
	ROBERTSON, HUGHETTE	GUY		X	X	X			

LEYENDA / LEGEND

X: FALTA / FAILED

ATLETISMO: LANZAMIENTO DE LA JABALINA MUJERES FINAL
ATHLETICS: WOMEN'S JAVELIN THROW FINALS

RP: 63.76

RM: 80.00

04/08/91 17:00

LUGAR RANK	NOMBRE NAME	EQUIPO TEAM	RESULT. RESULT	1	2	3	4	5	6
1	GARCIA GIL, DULCE MARGARITA	CUB	64.78 NRP	60.38	64.78	62.68	57.00	X	56.86
2	MAYHEW, DONNA L.	USA	58.44	58.44	X	X	X	X	X
3	BOUZA FERNANDEZ, HERMINIA	CUB	56.70	53.00	56.70	X	X	X	X
4	EVE, LAVERNE	BAH	56.38	56.38	53.14	X	53.44	X	52.56
5	SENZ, MARILYN	USA	53.24	53.24	X	52.02	51.46	53.16	52.30
6	COKER, CHERYL	CAN	53.08	48.00	49.20	48.92	X	53.08	X
7	PEREIRA DOS S., SUELI	BRA	50.66	X	X	45.48	50.66	X	X
8	RIERA, MARIETA	VEN	50.04	50.04	47.68	47.76	46.50	47.20	48.96
9	TERRY-LYNN, PAYTER	BER	45.02	44.50	44.58	45.02			

LEYENDA / LEGEND

NRP: NUEVO RECORD PANAMERICANO/ NEW PAN AMERICAN RECORD

X: FALTA / FAILED

ATLETISMO: HEPTATLON RESULTADO FINAL
ATHLETICS: HEPTATHLON FINAL RESULTS

RP: 6184

RM: 7291

11/08/91 18:15

LUGAR RANK	NOMBRE NAME		EQUIPO TEAM		PUN- TOS POINTS	
1	NATHAN, LESHUNDRA D.		USA		5 778	
	14.09	1.74	12.78	25.29	5.97	37.34
	966	903	713	860	840	616
						2:15.91
						880
2	HAINER, SHARON L.		USA		5 770	
	14.01	1.68	12.08	25.63	5.65	47.66
	977	830	666	830	744	815
						2:13.95
						908
3	GARCIA LELIEBRE, MAGALYS		CUB		5 690	
	13.92	1.62	11.63	24.87	5.65	46.10
	990	759	637	899	744	785
						2:16.17
						876
4	CARRILLO MESA, LAIZA		CUB		5 592	
	14.37	1.74	11.54	25.54	6.19	36.18
	927	903	631	838	908	594
						2:22.40
						791
5	COMASCHI, ANA MARIA		ARG		5 503	
	14.28	1.65	12.58	24.80	5.41	38.62
	939	795	700	905	674	641
						2:18.13
						849
6	BOND, CATHERINE		CAN			
	14.65	1.86	11.87	25.63		
	888	1054	653	830	0	0
7	CORDOBA CUERO, ZOROBABELIA		COL			
	14.57	1.65	12.49	NP		
	899	795	694			
8	GUTHRIE, DIANNE		JAM			
	14.54	1.83	12.79	25.62	5.28	
	903	1016	713	631	637	

LEYENDA / LEGEND

NP: NO PRESENTACION / FORFEIT



ATLETISMO: 100 m PLANOS HOMBRES SEMIFINAL SERIE 1
ATHLETICS: MEN'S 100 m RACE SEMI-FINALS HEAT 1

RP: 10.06

RM: 9.90

04/08/91 17:35

LUGAR RANK	NOMBRE NAME	EQUIPO TEAM	RESULTADO RESULT
1	CASON, ANDRE	USA	10.43 C/Q
2	OLIVEIRA SILVA, ARNALDO	BRA	10.58 C/Q
3	SIMON, ANDRES	CUB	10.63
4	DWYER, MICHAEL	CAN	10.97
5	STYLES, JOSEPH	BAH	11.00
6	AGUILAR, FLORENCIO	PAN	11.05
7	BROWNE, DEXTER	VIN	11.48

VIENTO / WIND: -2.30 m/s

LEYENDA / LEGEND

C/Q: CLASIFICADO / QUALIFIED

ATLETISMO: 100 m PLANOS HOMBRES SEMIFINAL SERIE 2
ATHLETICS: MEN'S 100 m RACE SEMI-FINALS HEAT 2

RP: 10.06

RM: 9.90

04/08/91 17:35

LUGAR RANK	NOMBRE NAME	EQUIPO TEAM	RESULTADO RESULT
1	DA SILVA, ROBSON CAETANO	BRA	10.45 C/Q
2	MAJR, JOHN	JAM	10.50 C/Q
3	WILLIAMS, JEFF	USA	10.51 C/Q
4	MORENO LIRA, CARLOS BERNARDO	CHI	10.66
5	HODGE, NEVILLE	ISV	10.76
6	ATKINS, HENRICO	BAR	10.85
7	HODGE, LINDEL	IVB	11.24
8	DENNIE, KENT	VIN	11.53

VIENTO / WIND: -1.50 m/s

LEYENDA / LEGEND

C/Q: CLASIFICADO / QUALIFIED

ATLETISMO: 100 m PLANOS HOMBRES SEMIFINAL SERIE 3
ATHLETICS: MEN'S 100 m RACE SEMI-FINALS HEAT 3

RP: 10.06

RM: 9.90

4/08/91 17:35

LUGAR RANK	NOMBRE NAME	EQUIPO TEAM	RESULTADO RESULT
1	ISASI GONZALEZ, JOEL	CUB	10.25 C/Q
2	GREEN, MICHAEL	JAM	10.37 C/Q
3	BAILEY, DONOVAN	CAN	10.44 C/Q
4	DOUGLAS, TROY	BER	10.76
5	CORNETTE, JUNIOR	GUY	10.88
6	PITTERS, ALFONSO	PAN	10.92
7	TODMAN, WILLIS G.	IVB	10.93
8	PEMBERTON, DERRY	ISV	11.07

VIENTO / WIND: -1.20 m/s

LEYENDA / LEGEND

C/Q: CLASIFICADO / QUALIFIED

ATLETISMO: 100 m PLANOS HOMBRES FINAL**ATHLETICS: MENS 100 m RACE FINALS**

RP: 10.06

RM: 09.90

05/08/91 18:05

LUGAR RANK	NOMBRE NAME	EQUIPO TEAM	RESULTADO RESULT
1	DA SILVA, ROBSON CAETANO	BRA	10.32
2	CASON, ANDRE	USA	10.35
3	WILLIAMS, JEFF	USA	10.48
4	ISASI GONZALEZ, JOEL	CUB	10.51
5	MAIR, JOHN	JAM	10.55
6	GREEN, MICHAEL	JAM	10.69
7	OLIVEIRA SILVA, ARNALDO	BRA	10.70
8	BAILEY, DONOVAN	CAN	10.76

VIENTO / WIND: -1.40 m/s

ATLETISMO: 200 m PLANOS HOMBRES SEMIFINAL SERIE 1**ATHLETICS: MEN'S 200 m RACE SEMI-FINALS HEAT 1**

RP: 19.86

RM: 19.72

07/08/91 17:20

LUGAR RANK	NOMBRE NAME	EQUIPO TEAM	RESULTADO RESULT
1	DA SILVA, ROBSON CAETANO	BRA	20.18 C/Q
2	STEVENS WELL, FELIX	CUB	20.61 C/Q
3	DOUGLAS, TROY	BER	20.78 C/Q
4	OGILVIE, PETER	CAN	21.01 C/Q
5	HAREWOOD, TERRENCE O'NEAL	BAR	21.27
6	MORALES HERRERA, CARLOS ANDRES	CHI	21.67
7	PEMBERTON, DERRY	ISV	21.84
8	DENNIE, KENT	VIN	22.57

VIENTO / WIND: +1.70 m/s

LEYENDA / LEGEND

C/Q: CLASIFICADO / QUALIFIED

ATLETISMO: 200 m PLANOS HOMBRES SEMIFINAL SERIE 2**ATHLETICS: MEN'S 200 m RACE SEMI-FINALS HEAT 2**

RP: 19.86

RM: 19.72

07/08/91 17:20

LUGAR RANK	NOMBRE NAME	EQUIPO TEAM	RESULTADO RESULT
1	HERNANDEZ P., ROBERTO	CUB	20.43 C/Q
2	LITTLE, KEVIN D.	USA	20.77 C/Q
3	MOWATT, DENNIS	JAM	21.57
4	GUILBE ALOMAR, EDGARDO	PUR	21.64
5	FLEMING, JAMES	ISV	22.09
6	COOMBS, ESWORT	VIN	22.41
7	JOSEPH, MICHAEL	BIZ	23.31
8	CORNETTE, JUNIOR	GUY	30.24

VIENTO / WIND: +0.40 m/s

LEYENDA / LEGEND

C/Q: CLASIFICADO / QUALIFIED

ATLETISMO: 200 m PLANOS HOMBRES SEMIFINAL SERIE 3
ATHLETICS: MEN'S 200 m RACE SEMI-FINALS HEAT 3

RP: 19.86

RM: 19.72

07/08/91 17:20

LUGAR RANK	NOMBRE NAME	EQUIPO TEAM	RESULTADO RESULT
1	BARCLAY, ROLAND	TRI	21.07 C/Q
2	BRAUNSKILL, KEVIN M.	USA	21.21 C/Q
3	STYLES, JOSEPH	BAH	21.24
4	ATKINS, HENRICO	BAR	21.29
5	MORENO LIRA, CARLOS BERNARDO	CHI	21.36
6	WATSON, WAYNE	JAM	21.60
7	ARCHER, WILLIAM	IVB	22.07
8	CASTILLO, LINDFORD	BIZ	23.09

VIENTO / WIND: +1.10 m/s

LEYENDA / LEGEND

C/Q: CLASIFICADO / QUALIFIED

ATLETISMO: 200 m PLANOS HOMBRES FINAL
ATHLETICS: MEN'S 200 m RACE FINALS

RP: 19.86

RM: 19.72

08/08/91 18:00

LUGAR RANK	NOMBRE NAME	EQUIPO TEAM	RESULTADO RESULT
1	DA SILVA, ROBSON CAETANO	BRA	20.15
2	LITTLE, KEVIN D.	USA	20.63
3	STEVENS WELL, FELIX	CUB	20.76
4	OGILVIE, PETER	CAN	21.20
5	DOUGLAS, TROY	BER	21.26
6	BARCLAY, ROLAND	TRI	21.51
7	HERNANDEZ P., ROBERTO	CUB	23.22
	BRAUNSKILL, KEVIN M.	USA	NP

VIENTO / WIND: +0.20 m/s

LEYENDA / LEGEND

NP: NO PRESENTACION / FORFEIT

ATLETISMO: 400 m PLANOS HOMBRES SEMIFINAL SERIE 1
ATHLETICS: MEN'S 400 m RACE SEMI-FINALS HEAT 1

RP: 44.45

RM: 43.29

04/08/91 17:15

LUGAR RANK	NOMBRE NAME	EQUIPO TEAM	RESULTADO RESULT
1	HERNANDEZ P., ROBERTO	CUB	45.54 C/Q
2	BURNETT, HOWARD	JAM	46.20 C/Q
3	STRAUGHN, SEIBERT	BAR	46.63 C/Q
4	ASINGA, TOMMY	SUR	46.89
5	MCLEAN, MICHAEL	CAN	47.49
6	SMITH, KEITH	ISV	48.22
7	ARCHER, WILLIAM	IVB	48.65
8	COOMBS, ESWORT	VIN	49.32

LEYENDA / LEGEND

C/Q: CLASIFICADO / QUALIFIED

ATLETISMO: 400 m PLANOS HOMBRES SEMIFINAL SERIE 2
ATHLETICS: MEN'S 400 m RACE SEMI-FINALS HEAT 2

RP: 44.45 RM: 43.29

04/08/91 17:15

LUGAR RANK	NOMBRE NAME	EQUIPO TEAM	RESULTADO RESULT
1	MORRIS, IAN	TRI	45.63 C/Q
2	REYNOLDS, JEFF	USA	46.06 C/Q
3	VALENTIN C., JORGE	CUB	46.22 C/Q
4	BORTOLOTTA, ROBERTO CARLOS	BRA	47.22
5	WILSON, ANTHONY	CAN	47.29
6	LINDSEY, HOWARD	ANT	48.65
	JOSEPH, MICHAEL	BIZ	NP

LEYENDA / LEGEND

C/Q : CLASIFICADO / QUALIFIED

NP: NO PRESENTACION / FORFEIT

ATLETISMO: 400 m PLANOS HOMBRES SEMIFINAL SERIE 3
ATHLETICS: MEN'S 400 m RACE SEMI-FINALS HEAT 3

RP: 44.45 RM: 43.29

04/08/91 17:15

LUGAR RANK	NOMBRE NAME	EQUIPO TEAM	RESULTADO RESULT
1	WATTS, QUINCY	USA	46.02 C/Q
2	ANDERSON, MICHAEL	JAM	46.47 C/Q
3	MORALES HERRERA, CARLOS ANDRES	CHI	47.00
4	DANIEL, ALVIN	TRI	47.17
5	THORNE, RONALD RICARDO	BAR	47.17
6	WYNTER, DESI	ISV	47.97
7	LINLEY, EVERSLEY	VIN	48.15
8	PALACIO, JOHN	BIZ	50.18

LEYENDA / LEGEND

C/Q : CLASIFICADO / QUALIFIED

ATLETISMO: 400 m PLANOS HOMBRES FINAL
ATHLETICS: MEN'S 400 m RACE FINALS

RP: 44.45 RM: 43.29

05/08/91 18:55

LUGAR RANK	NOMBRE NAME	EQUIPO TEAM	RESULTADO RESULT
1	HERNANDEZ P., ROBERTO	CUB	44.52
2	MORRIS, IAN	TRI	45.24
3	REYNOLDS, JEFF	USA	45.81
4	WATTS, QUINCY	USA	46.01
5	VALENTIN C., JORGE	CUB	46.03
6	BURNETT, HOWARD	JAM	46.10
7	STRAUGHN, SEIBERT	BAR	46.67
8	ANDERSON, MICHAEL	JAM	47.92

ATLETISMO: 800 m PLANOS HOMBRES SEMIFINAL SERIE 1
ATHLETICS: MEN'S 800 m RACE SEMI-FINALS HEAT 1

RP: 1:46.30 RM: 1:41.73

07/08/91 19:05

LUGAR RANK	NOMBRE NAME	EQUIPO TEAM	RESULTADO RESULT
1	CLARK, OCTAVIUS R.	USA	1:48.09 C/Q
2	GONCALVES, LUIS J.	BRA	1:48.21 C/Q
3	JONES, DALE	ANT	1:48.77
4	BERTOIA, DANIEL	CAN	1:49.54
5	HECTOR, DESMOND	GUY	1:50.03
6	WILLIAMS, MICHAEL RICARDO	BAR	1:50.70

LEYENDA / LEGEND
 C/Q: CLASIFICADO / QUALIFIED

ATLETISMO: 800 m PLANOS HOMBRES SEMIFINAL SERIE 2
ATHLETICS: MEN'S 800 m RACE SEMI-FINALS HEAT 2

RP: 1:46.30 RM: 1:41.73

07/08/91 10:05

LUGAR RANK	NOMBRE NAME	EQUIPO TEAM	RESULTADO RESULT
1	ASINGA, TOMMY	SUR	1:47.61 C/Q
2	DAVIS, TERRIL L.	USA	1:47.77 C/Q
3	CARNESOLTA, ANGEL	CUB	1:48.07 C/Q
4	BEST, WILLIAM KEITH	CAN	1:49.19
5	ROBERTS, STEVEN	BAR	1:54.09
6	MIRANDA G., ROGER GERONIMO	NCA	1:54.84

LEYENDA / LEGEND
 C/Q: CLASIFICADO / QUALIFIED

ATLETISMO: 800 m PLANOS HOMBRES SEMIFINAL SERIE 3
ATHLETICS: MEN'S 800 m RACE SEMI-FINALS HEAT 3

RP: 1:46.30 RM: 1:41.73

07/08/91 19:05

LUGAR RANK	NOMBRE NAME	EQUIPO TEAM	RESULTADO RESULT
1	HERRERA ORTIZ, HECTOR	CUB	1:48.06 C/Q
2	SQUELLA SERRANO, PABLO CRISTIAN	CHI	1:48.13 C/Q
3	MIGUELES, LUIS ANTONIO	ARG	1:48.20 C/Q
4	WATSON, MICHAEL	BER	1:53.06
5	LOBATON MEJIA, RAUL EDWIN	BOL	1:55.10
6	NAVARRO, JUAN	VEN	1:56.59
	VALENTE, JOSE MAURO	BRA	NP

LEYENDA / LEGEND
 C/Q: CLASIFICADO / QUALIFIED
 NP: NO PRESENTACION / FORFEIT

ATLETISMO: 400 m PLANOS HOMBRES SEMIFINAL SERIE 2
ATHLETICS: MEN'S 400 m RACE SEMI-FINALS HEAT 2

RP: 44.45

RM: 43.29

04/08/91 17:15

LUGAR RANK	NOMBRE NAME	EQUIPO TEAM	RESULTADO RESULT
1	MORRIS, IAN	TRI	45.63 C/Q
2	REYNOLDS, JEFF	USA	46.06 C/Q
3	VALENTIN C., JORGE	CUB	46.22 C/Q
4	BORTOLOTTI, ROBERTO CARLOS	BRA	47.22
5	WILSON, ANTHONY	CAN	47.29
6	LINDSEY, HOWARD	ANT	48.65
	JOSEPH, MICHAEL	BIZ	NP

LEYENDA / LEGEND

C/Q : CLASIFICADO / QUALIFIED

NP: NO PRESENTACION / FORFEIT

ATLETISMO: 400 m PLANOS HOMBRES SEMIFINAL SERIE 3
ATHLETICS: MEN'S 400 m RACE SEMI-FINALS HEAT 3

RP: 44.45

RM: 43.29

04/08/91 17:15

LUGAR RANK	NOMBRE NAME	EQUIPO TEAM	RESULTADO RESULT
1	WATTS, QUINCY	USA	46.02 C/Q
2	ANDERSON, MICHAEL	JAM	46.47 C/Q
3	MORALES HERRERA, CARLOS ANDRES	CHI	47.00
4	DANIEL, ALVIN	TRI	47.17
5	THORNE, RONALD RICARDO	BAR	47.17
6	WYNTER, DESI	ISV	47.97
7	LINLEY, EVERSLEY	VIN	48.15
8	PALACIO, JOHN	BIZ	50.18

LEYENDA / LEGEND

C/Q : CLASIFICADO / QUALIFIED

ATLETISMO: 400 m PLANOS HOMBRES FINAL
ATHLETICS: MEN'S 400 m RACE FINALS

RP: 44.45

RM: 43.29

05/08/91 18:55

LUGAR RANK	NOMBRE NAME	EQUIPO TEAM	RESULTADO RESULT
1	HERNANDEZ P., ROBERTO	CUB	44.52
2	MORRIS, IAN	TRI	45.24
3	REYNOLDS, JEFF	USA	45.81
4	WATTS, QUINCY	USA	46.01
5	VALENTIN C., JORGE	CUB	46.03
6	BURNETT, HOWARD	JAM	46.10
7	STRAUGHN, SEIBERT	BAR	46.67
8	ANDERSON, MICHAEL	JAM	47.92

ATLETISMO: 800 m PLANOS HOMBRES SEMIFINAL SERIE 1
ATHLETICS: MEN'S 800 m RACE SEMI-FINALS HEAT 1

RP: 1:46.30 RM: 1:41.73

07/08/91 19:05

LUGAR RANK	NOMBRE NAME	EQUIPO TEAM	RESULTADO RESULT
1	CLARK, OCTAVIUS R.	USA	1:48.09 C/Q
2	GONCALVES, LUIS J.	BRA	1:48.21 C/Q
3	JONES, DALE	ANT	1:48.77
4	BERTOIA, DANIEL	CAN	1:49.54
5	HECTOR, DESMOND	GUY	1:50.03
6	WILLIAMS, MICHAEL RICARDO	BAR	1:50.70

LEYENDA / LEGEND

C/Q: CLASIFICADO / QUALIFIED

ATLETISMO: 800 m PLANOS HOMBRES SEMIFINAL SERIE 2
ATHLETICS: MEN'S 800 m RACE SEMI-FINALS HEAT 2

RP: 1:46.30 RM: 1:41.73

07/08/91 10:05

LUGAR RANK	NOMBRE NAME	EQUIPO TEAM	RESULTADO RESULT
1	ASINGA, TOMMY	SUR	1:47.61 C/Q
2	DAVIS, TERRIL L.	USA	1:47.77 C/Q
3	CARNESOLTA, ANGEL	CUB	1:48.07 C/Q
4	BEST, WILLIAM KEITH	CAN	1:49.19
5	ROBERTS, STEVEN	BAR	1:54.09
6	MIRANDA G., ROGER GERONIMO	NCA	1:54.84

LEYENDA / LEGEND

C/Q: CLASIFICADO / QUALIFIED

ATLETISMO: 800 m PLANOS HOMBRES SEMIFINAL SERIE 3
ATHLETICS: MEN'S 800 m RACE SEMI-FINALS HEAT 3

RP: 1:46.30 RM: 1:41.73

07/08/91 19:05

LUGAR RANK	NOMBRE NAME	EQUIPO TEAM	RESULTADO RESULT
1	HERRERA ORTIZ, HECTOR	CUB	1:48.06 C/Q
2	SQUELLA SERRANO, PABLO CRISTIAN	CHI	1:48.13 C/Q
3	MIGUELES, LUIS ANTONIO	ARG	1:48.20 C/Q
4	WATSON, MICHAEL	BER	1:53.06
5	LOBATON MEJIA, RAUL EDWIN	BOL	1:55.10
6	NAVARRO, JUAN	VEN	1:56.59
	VALENTE, JOSE MAURO	BRA	NP

LEYENDA / LEGEND

C/Q: CLASIFICADO / QUALIFIED

NP: NO PRESENTACION / FORFET

ATLETISMO: 1 500 m PLANOS HOMBRES FINAL
ATHLETICS: MEN'S 1 500 m RACE FINALS

RP: 3:40.50 RM: 3:29.46

05/08/91 17:35

LUGAR RANK	NOMBRE NAME	EQUIPO TEAM	RESULTADO RESULT
1	VALENTE, JOSÉ MAURO	BRA	3:42.90
2	BURKE, WILLIAM T.	USA	3:43.04
3	BERTOIA, DANIEL	CAN	3:43.71
4	GONCALVES, LUIS J.	BRA	3:44.33
5	RAMOS RAMIREZ, AMADO	CUB	3:44.84
6	FRAGOSO GALINDO, IGNACIO	MEX	3:45.20
7	BUNSTON, JASON	CAN	3:47.02
8	MCKENZIE, LINTON	JAM	3:47.25
9	DELIS MULEN, ROILANDO	CUB	3:49.61
10	HERNANDEZ S., MAURICIO	MEX	3:49.92
11	ALLEN, KEITH B.	USA	4:00.99
	LOPEZ, JOSE GREGORIO	VEN	AB

LEYENDA / LEGEND

AB: ABANDONO / ABANDON

ATLETISMO: 5 000 m PLANOS HOMBRES FINAL
ATHLETICS: MEN'S 5 000 m RACE FINALS

RP: 13:31.40 RM: 12:58.39

07/08/91 18:20

LUGAR RANK	NOMBRE NAME	EQUIPO TEAM	RESULTADO RESULT
1	BARRIÓS FLORES, ARTURO	MEX	13:35.63
2	FRAGOSO GALINDO, IGNACIO	MEX	13:45.15
3	SILJO, ANTONIO FABIAN	ARG	14:02.72
4	FARMER, JAMES T.	USA	14:03.93
5	MORALES AGUILAR, JOSE ANTONIO	GUA	14:05.62
6	BRANTLY, KEITH A.	USA	14:18.72
7	OLESEN, MARC C.	CAN	14:21.72
8	CONDE GUERRA, JUAN RAMON	CUB	14:27.90
9	CALIZAYA HUACA, POLICARPIO	BOL	14:28.24
10	MCKENZIE, LINTON	JAM	14:37.13
11	RODRIGUEZ RAMOS, ANGEL	CUB	14:41.67
12	BUNSTON, JASON	CAN	14:48.82
13	MOLINA NUÑEZ, JOSE LUIS	CRC	14:59.25
	DOMINGUES, ADAUTO	BRA	NP

LEYENDA / LEGEND

NP: NO PRESENTACION / FORFEIT



ATLETISMO: 10 000 m PLANOS HOMBRES FINAL
ATHLETICS: MEN'S 10 000 m RACE FINALS

RP: 28:20.37 RM: 27:08.23

10/08/91 18:00

LUGAR RANK	NOMBRE NAME	EQUIPO TEAM	RESULTADO RESULT
1	PITAYO MARTINEZ, MARTIN	MEX	29:45.49
2	RODRIGUEZ RAMOS, ANGEL	CUB	29:54.41
3	LINARES DIAZ, JUAN JESUS	CUB	30:09.58
4	MORALES AGUILAR, JOSE ANTONIO	GUA	30:14.90
5	REED, BO	USA	30:36.04
6	ALCALA GARCIA, GERARDO	MEX	30:49.54
7	MOLINA NUÑEZ, JOSE LUIS	CRC	31:03.83
8	CALIZAYA HUACA, POLICARPIO	BOL	31:17.94
9	VARGAS GUERRERO, MIGUEL	CRC	31:34.39
10	CANNADY, JEFFREY C.	USA	32:01.37
11	CASTELLANO, JOHN	CAN	32:08.67
12	JEAN, FRANTZ	HAI	34:44.44
13	GEDEON, JEAN DIEUJUSTE	HAI	35:01.76
	CASTILLO IZARRA, JOSE	PER	AB
	SILIO, ANTONIO FABIAN	ARG	NP

LEYENDA / LEGEND

NP:NO PRESENTACION / FORFEIT

AB: ABANDONO / ABANDON

ATLETISMO: CAMINATA 20 km HOMBRES FINAL
ATHLETICS: MEN'S 20 km WALK FINALS

RP: 1:24:50.00 RM: 1:18:40.00

04/08/91 07:00

LUGAR RANK	NOMBRE NAME	EQUIPO TEAM	RESULTADO RESULT
1	MORENO MORENO, HECTOR	COL	1:24:56.0
2	SANCHEZ G., JOEL	MEX	1:25:45.0
3	MOREIRA PALMA, MARCELO	BRA	1:26:42.0
4	VEIRA GALDINO, SERGIO	BRA	1:27:56.0
5	CANTO GUDIÑO, ERNESTO	MEX	1:28:22.0
6	URIAS MEDA, JULIO CESAR	GUA	1:29:26.0
7	RISQUET ARTEAGA, JORGE	CUB	1:30:33.0
8	LEWIS, TIM C.	USA	1:31:07.0
9	MORENO MORENO, JOSE QUERUBIN	COL	1:35:23.0
10	QUISPE HUANCA, LUIS ELOY	BOL	1:37:14.0
11	FISHER, CURTIS P.	USA	1:39:01.0
12	CASSIN, JEFF	CAN	1:46:37.0

ATLETISMO: CAMINATA 50 km HOMBRES FINAL
ATHLETICS: MEN'S 50 km WALK FINALS

RP: 3:58:54.00 RM: 3:41:39.00

11/08/91 06:30

LUGAR RANK	NOMBRE NAME	EQUIPO TEAM	RESULTADO RESULT
1	MERCENARIO C., CARLOS	MEX	4:03:09.0
2	RODRIGUEZ G., MIGUEL ANGEL	MEX	4:04:06.0
3	OLIVA DAVILA, EDEL	CUB	4:16:27.0
4	MORENO MORENO, JOSE QUERUBIN	COL	4:23:48.0
5	VEGA MONTERO, OSCAR	CUB	4:29:17.0
	EVONIUK, MARCO	USA	AB
	QUISPE HUANCA, LUIS ELOY	BOL	AB
	WICK, PAUL	USA	AB
	MORENO MORENO, HECTOR	COL	AB

ATLETISMO: MARATON 42.195 km HOMBRES FINAL
ATHLETICS: MEN'S MARATHON 42.195 km FINALS

RP: 2:12:43.00 RM: 2:06:50.00

03/08/91 06:30

LUGAR RANK	NOMBRE NAME	EQUIPO TEAM	RESULTADO RESULT
1	CUBA CARRERO, ALBERTO	CUB	2:19:27.0
2	SANTANA DA S., JOSE CARLOS	BRA	2:19:29.0
3	GONZALEZ, RADAMES	CUB	2:23:05.0
4	CRISANTO CUARTO, MARCELINO	MEX	2:24:04.0
5	ORTIZ ALVARADO, LIONEL	PUR	2:25:05.0
6	FRENETTE, KENNETH	CAN	2:28:02.0
7	GUTIERREZ, TORIBIO EDUARDO	ARG	2:28:35.0
8	AGUIRRE V., WILLIAM JOSE	NCA	2:29:20.0
9	COTELO, WALDEMAR	URU	2:29:30.0
10	LAMOTHE, MARIANGE D.	HAI	2:30:13.0
11	MEJIAS, OSCAR JOSE	VEN	2:31:00.0
12	DALLAS, CALVIN	ISV	2:31:34.0
13	CALATAYUD YAÑEZ, EDWIN	BOL	2:31:49.0
14	MERCADO C., CESAR	PUR	2:35:31.0
15	SON GONZALEZ, RUDY	GUA	2:38:28.0
	GARCIA MELCHOR, SALVADOR	MEX	AB
	CURP, MARC	USA	AB
	JANICKI, DAN	USA	AB
	JUAREZ, JUAN PABLO	ARG	AB
	ALVES DE SOUZA, JOAO	BRA	AB
	LANZONI CAMPOS, RONALD	CRC	NP

LEYENDA / LEGEND

NP: NO PRESENTACION / FORFEIT

AB: ABANDONO / ABANDON

ATLETISMO: 110 m CON VALLAS HOMBRES SEMIFINAL SERIE 1
ATHLETICS: 110 m HURDLES SEMI-FINALS HEAT 1

RP: 13.20 RM: 12.92

05/08/91 17:20

LUGAR RANK	NOMBRE NAME	EQUIPO TEAM	RESULTADO RESULT
1	CLARK, CLETUS	USA	13.81 C/Q
2	SANCHEZ G., ALEXIS	CUB	13.87 C/Q
3	BUCKNOR, RICHARD	JAM	13.98 C/Q
4	SANTOS BONFIM, JOILTO	BRA	14.03 C/Q
5	CEDEÑO, ELVIS	VEN	14.21 C/Q

VIENTO / WIND: + 2.40 m/s

ATLETISMO: 110 m CON VALLAS HOMBRES SEMIFINAL SERIE 2
ATHLETICS: MEN'S 110 m HURDLES SEMI-FINALS HEAT 2

RP: 13.20 RM: 12.92

05/08/91 17:20

LUGAR RANK	NOMBRE NAME	EQUIPO TEAM	RESULTADO RESULT
1	VALLE ALVAREZ, EMILIO	CUB	13.82 C/Q
2	ELLIS, ELBERT	USA	13.91 C/Q
3	KROEKER, TIMOTHY MARK	CAN	13.95 C/Q
4	CLARK, SIDNEY	PAN	14.83
5	CARRANZA RIVAS, MAURICIO	ESA	15.69
	WILLIAMS, GREGORY	JAM	AB

VIENTO / WIND: + 0.90 m/s

LEYENDA / LEGEND

C/Q: CLASIFICADO / QUALIFIED

ATLETISMO: 110 m CON VALLAS HOMBRES FINAL
ATHLETICS: MEN'S 110 m HURDLES FINALS

RP: 13.20 RM: 12.92

07/08/91 18:00

LUGAR RANK	NOMBRE NAME	EQUIPO TEAM	RESULTADO RESULT
1	CLARK, CLETUS	USA	13.71
2	SANCHEZ G., ALEXIS	CUB	13.76
3	ELLIS, ELBERT	USA	13.89
4	VALLE ALVAREZ, EMILIO	CUB	13.94
5	BUCKNOR, RICHARD	JAM	13.98
6	KROEKER, TIMOTHY MARK	CAN	14.00
7	SANTOS BONFIM, JOILTO	BRA	14.06
8	CEDEÑO, ELVIS	VEN	14.11

VIENTO / WIND: + 0,80 m/s

ATLETISMO: 400 m CON VALLAS HOMBRES SEMIFINAL SERIE 1
ATHLETICS: MEN'S 400 m HURDLES SEMI-FINAL HEAT 1

RP: 48.49 RM: 47.02

08/08/91 17:20

LUGAR RANK	NOMBRE NAME	EQUIPO TEAM	RESULTADO RESULT
1	NEAL, MCCLINTON	USA	50.59 C/Q
2	CORDERO CLASE, DOMINGO A.	PUR	50.78 C/Q
3	HERNANDEZ P., JUAN	CUB	50.81 C/Q
4	FRANCIS, MITCHELL	JAM	53.54
5	PRIMEAU, LAURIER DALE	CAN	54.44
6	CARRANZA RIVAS, MAURICIO	ESA	56.68

LEYENDA / LEGEND

C/Q: CLASIFICADO / QUALIFIED

ATLETISMO: 400 m CON VALLAS HOMBRES SEMIFINAL SERIE 2
ATHLETICS: MEN'S 400 m HURDLES SEMI-FINALS HEAT 2

RP: 48.49 RM: 47.02

08/08/91 17:20

LUGAR RANK	NOMBRE NAME	EQUIPO TEAM	RESULTADO RESULT
1	ZELLNER, TORRANCE A.	USA	50.39 C/Q
2	NUÑES DE ARAUJO, ERONILDES	BRA	50.43 C/Q
3	PIÑERA ZALDIVAR, PEDRO	CUB	50.71 C/Q
4	THOMPSON, MARK	JAM	51.03 C/Q
5	SMITH, ANTONIO	VEN	51.10 C/Q

LEYENDA / LEGEND

C/Q: CLASIFICADO / QUALIFIED

ATLETISMO: 400 m CON VALLAS HOMBRES FINAL
ATHLETICS: MEN'S 400 m HURDLES FINALS

RP: 48.49 RM: 47.02

10/08/91 17:20

LUGAR RANK	NOMBRE NAME	EQUIPO TEAM	RESULTADO RESULT
1	NUÑEZ DE ARAUJO, ERONILDES	BRA	49.96
2	NEAL, MCCLINTON	USA	50.05
3	ZELLNER, TORRANCE A.	USA	50.21
4	THOMPSON, MARK	JAM	50.53
5	SMITH, ANTONIO	VEN	50.71
6	CORDERO CLASE, DOMINGO A.	PUR	50.80
7	PIÑERA ZALDIVAR, PEDRO	CUB	50.83
8	HERNANDEZ P., JUAN	CUB	51.07

ATLETISMO: 3 000 m CON OBSTACULOS HOMBRES FINAL
ATHLETICS: MEN'S 3 000 m STEEPLECHASE FINALS

RP: 8:23.26 RM: 8:05.35

05/08/91 18:20

LUGAR RANK	NOMBRE NAME	EQUIPO TEAM	RESULTADO RESULT
1	DOMÍNGUES, ADAUTO	BRA	8:36.01
2	VERA, RICARDO	URU	8:36.83
3	CONDE GUERRA, JUAN RAMON	CUB	8:37.53
4	CASCABELO, MARCELO FABIAN	ARG	8:37.90
5	REESE, DANIEL R.	USA	8:39.58
6	SILVA MARTINEZ, GERMAN	MEX	8:51.16
7	CONDE GUERRA, JUAN ANTONIO	CUB	8:57.71
8	KLASSEN, HENRY	CAN	9:09.31
9	COOPER, JIM H.	USA	9:15.31
10	MIRANDA G., ROGER GERONIMO GARCIA GOMEZ, RUBEN	NCA MEX	9:33.90 NP

LEYENDA / LEGEND

NP: NO PRESENTACION / FORFEIT

ATLETISMO: RELEVO 4 X 100 m HOMBRES FINAL
ATHLETICS: MEN'S 4 X 100 m RELAY FINALS

RP: 38.31 RM: 37.79

11/08/91 17:10

LUGAR RANK	EQUIPO TEAM	NOMBRE NAME	RESULTADO RESULT
1	CUB	AGUILERA RGUEZ, J. - PENALVER G., L. STEVENS WELL, F. - LAMELA, J.	39.08
2	CAN	ANDERSON, E. - DWYER, M. OGILVIE, P. - BAILEY, D.	39.95
3	ISV	PEMBERTON, D. - HODGE, N. SMITH, K. - ROBINSON, K.	41.02
4	VIN	LINLEY, E. - COOMBS, E. BROWNE, D. - DENNIE, K.	42.04
5	BIZ	CASTILLO, L. - JOSEPH, M. USHER, C. - PALACIO, J.	43.62
	USA	CASON, A. - DRUMMOND, J. BATES, M. - WILLIAMS, J.	AB
	JAM	MAIR, J. - MICHAEL, G. MOWATT, D. - WRIGHT, C.	AB

ATLETISMO: RELEVO 4 X 400 m HOMBRES FINAL
ATHLETICS: MEN'S 4 X 400 m RELAY FINALS

RP: 2:59.54 RM: 2:56.16 J1/08/91 18:50

LUGAR RANK	EQUIPO TEAM	NOMBRE NAME	RESULTADO RESULT
1	CUB	PAVO SANTOS, A. - HERRERA ORTIZ, H. VALENTIN C., J. - MARTINEZ, D., L.	3:01.93
2	USA	DANIEL, C. - WATTS, Q. REYNOLDS, J. - LUKE, G.	3:02.02
3	JAM	ANDERSON, M. - BURNETT, H. FAGAN, S. - O'CONNOR, P.	3:02.12
4	TRI	BELICE, P. - DANIEL, A. GUY, R. - MORRIS, I.	3:06.91
5	BAR	HAREWOOD, T. - THORNE, R. ROBERTS, S. - STRAUGHN, S.	3:07.74
6	CAN	MCLEAN, M. - WILSON, A. JACKSON, T. - SKERRITT, A.	3:08.36
7	VIN	BROWNE, D. - LINLEY, E. COOMBS, E. - DENNIE, K.	3:20.33
8	BIZ	PALACIO, J. - HAMILTON, B. USHER, C. - JOSEPH, M.	3:21.24

ATLETISMO: SALTO DE LONGITUD HOMBRES FINAL
ATHLETICS: MEN'S LONG JUMP FINALS

RP: 8.75 RM: 8.90

05/08/91 17:10

LUGAR RANK	NOMBRE NAME	EQUIPO TEAM	RESULT. RESULT	1	2	3	4	5	6
1	JEFFERSON G., JAIME	CUB	8.26	8.26	X	X	X	-	7.74
				+2.00				-2.00	
2	STARKS, LLEWELLYN	USA	8.01	7.81	X	7.52	7.62	X	8.01
				-0.20		+1.20	-2.50		+1.10
3	PEDROSO, IVAN	CUB	7.96	X	7.48	7.86	7.96	7.74	7.88
					+1.40	+1.20	-1.70	-0.60	-1.90
4	WILLIAMS G., ELMER	PUR	7.78	7.59	X	7.78	7.47	7.68	X
				+1.20		+0.60	-1.40	0.00	
5	CHAMBERS, RONALD	JAM	7.60	X	X	7.60	7.53	7.13	7.26
						+1.50	-2.00	-2.00	0.00
6	WILLIAMS, WENDELL	TRI	7.52	7.52	X	X	7.36	7.31	7.42
				+2.40			-1.70	-2.30	-3.00
7	OLIVEIRA, PAULO SERGIO	BRA	7.47	7.44	7.47	X	7.29	7.19	-
				+1.10	+0.70		-2.90	-3.30	
8	HEPBURN, CRAIG	BAH	7.46	7.37	7.46	7.22	7.03	-	-
				-1.10	+0.20	-1.10	+1.10		
9	TURNER, ALAN M.	USA	7.29	7.03	7.27	7.29			
				+1.70	+1.60	+1.30			
10	LOTTIMORE, FREDERICK, JR.	BER	7.23	5.93	7.23	X			
				+0.50	0.00				
11	MORGAN, ASTON	JAM	7.10	6.95	6.93	7.10			
				+0.50	+1.60	+0.60			
12	LICORISH, EUGENE	GRN	6.54	6.54	X	X			
				+0.50					
	HILTON, IAN	CAN		X	X	X			

LEYENDA / LEGEND
X: FALTA / FAILED
-: RENUNCIÓ / PASSED

ATLETISMO: SALTO DE ALTURA HOMBRES FINAL
ATHLETICS: MEN'S HIGH JUMP FINALS

RP: 2.32 RM: 2.44

10/08/91 15:45

LUGAR RANK	NOMBRE NAME	EQUIPO TEAM	RESULT. RESULT	195	200	205	210	215	220	223	226	229	232	235	238	241	245
1	SOTOMAYOR S., JAVIER	CUB	2.35 NRP	-	-	-	-	-	-	O	-	XO	-	XO	-	-	XXX
2	KEMP, TROY	BAH	2.32	-	-	-	-	-	O	-	O	-	O	XXX	-	-	-
3	CONWAY, HOLLIS	USA	2.32	-	-	-	-	-	-	XO	-	O	O	XXX	-	-	-
4	DRAKE RODRIGUEZ, MARINO	CUB	2.29	-	-	-	-	-	O	-	O	O	X-	XX	-	-	-
5	WILLIAMS, LEO W.	USA	2.23	-	-	-	-	XO	XXO	O	XXX	-	-	-	-	-	-
6	BENNETT, VINTON	CAN	2.20	-	-	-	-	O	O	-	XXX	-	-	-	-	-	-
7	SIERMACHESKY, CORY	CAN	2.15	-	-	O	O	O	XXX	-	-	-	-	-	-	-	-
8	SAUNDERS, CLARANCE	BER	2.15	-	-	-	-	XO	XXX	-	-	-	-	-	-	-	-
9	ABUGATTAS D., VALERY	PER	2.10	-	-	O	O	XXX	-	-	-	-	-	-	-	-	-
10	ARZUAGA MACHADO, CARLOS A.	PUR	2.10	-	-	O	O	XXX	-	-	-	-	-	-	-	-	-
11	MAYO LOZANO, GILMAR	COL	2.10	-	-	O	O	XO	XX-X	-	-	-	-	-	-	-	-
12	SCATLIFFE, KARL	NB	2.05	O	O	O	XXX	-	-	-	-	-	-	-	-	-	-

LEYENDA / LEGEND

X: FALTA / FAILED

-: RENUNCIO / PASSED

O: SALTO / CLEARED

NRP: NUEVO RECORD PANAMERICANO / NEW PAN AMERICAN RECORD

ATLETISMO: SALTO CON PERTIGA HOMBRES FINAL
ATHLETICS: MEN'S POLE VAULT FINALS

RP: 5.71 RM: 6.09

08/08/91 16:30

LUGAR RANK	NOMBRE NAME	EQUIPO TEAM	RESULT. RESULT	470	490	500	510	520	525	530	535	550	555
1	MANSON, PATRICK	USA	5.50	-	-	-	XO	-	O	-	O	XO	XXX
2	WOOD, DOUGLAS KENNETH	CAN	5.35	-	-	XXO	-	O	-	O	O	XXX	-
3	GARCIA ESTEBAN, ANGEL	CUB	5.20	-	-	-	-	O	-	XX	X	-	-
4	DIAZ DIAZ, EDGAR I.	PUR	5.10	-	-	-	XO	-	XXX	-	-	-	-
5	BERRIO SANCHEZ, MIGUEL A.	CUB	5.00	-	-	O	-	XXX	-	-	-	-	-
5	BELL, EARL	USA	5.00	-	-	O	-	XXX	-	-	-	-	-
7	ASPILLAGA F., CRISTIAN A.	CHI	4.70	O	XXX	-	-	-	-	-	-	-	-
	RIETHER, THOMAS	CHI	NP	-	-	-	-	-	-	-	-	-	-
	SALDARRIAGA E., MIGUEL	COL		-	-	-	XXX	-	-	-	-	-	-

LEYENDA / LEGEND

NP: NO PRESENTACION / FORFEIT

X: FALTA / FAILED

-: RENUNCIO / PASSED

O: SALTO / CLEARED

ATLETISMO: SALTO TRIPLE HOMBRES FINAL
ATHLETICS: MEN'S TRIPLE JUMP FINALS

RP: 17.89 RM: 17.97

10/08/91 17:00

LUGAR RANK	NOMBRE NAME	EQUIPO TEAM	RESULT. RESULT	1	2	3	4	5	6
1	QUESADA HDEZ., YOELVIS	CUB	17.06	16.31	16.94	16.42	16.54	17.06	16.81
				-2.30	+1.50	+0.70	-0.90	+2.00	-1.70
2	SOUZA E SILVA, ANISIO	BRA	16.72	16.28	X	16.20	16.55	16.66	16.72
				-2.30		+0.10	+0.40	+0.60	-1.70
3	LAWRENCE, WENDEL	BAH	16.69	X	16.47	X	16.69	X	16.45
					+1.30		+0.90		-0.60
4	KIMBLE, RAYMOND	USA	16.44	15.89	15.86	16.41	16.31	X	16.44
				+0.80	-2.00	+1.30	-2.30		+0.40
5	WELLMAN, BRIAN	BER	16.40	16.34	16.40	X	15.70	X	16.03
				-0.90	+0.40		-0.60		+0.50
6	CANNON, ROBERT W.	USA	15.96	X	15.96	15.53	-	15.86	-
					-0.90	+0.80		+0.40	
7	OGILVIE, ORAL MISHACH	CAN	14.93	X	14.93	X	X	-	X
					-1.40				
8	HDEZ HDEZ., GREGORIO	CUB	14.89	X	14.19	X	14.89	-	-
					+0.30		-1.30		
9	CARRANZA RIVAS, MAURICIO	ESA	13.79	X	13.27	13.79			
					-2.50	-1.30			

LEYENDA / LEGEND

X: FALTA / FAILED

-:RENUNCIO / PASSED

ATLETISMO: IMPULSION DE LA BALA HOMBRES FINAL
ATHLETICS: MEN'S SHOT PUT FINALS

RP: 20.22 RM: 23.12

08/08/91 17:00

LUGAR RANK	NOMBRE NAME	EQUIPO TEAM	RESULT. RESULT	1	2	3	4	5	6
1	WEIL WIESENBOHN, GERT. M.	CHI	19.47	18.53	18.80	18.76	19.47	X	19.34
2	RUIZ MENA, PAUL	CUB	19.30	19.30	X	X	19.19	X	X
3	HUNTER, COTTRELL J.	USA	19.08	16.93	18.66	18.14	18.68	X	19.08
4	MONTENEGRO, JORGE	CUB	18.96	18.90	18.53	X	18.96	18.55	18.54
5	WILSON, DAVID L.	USA	18.03	16.75	16.72	18.03	17.35	X	X
6	VENIER, ROBERTO	CAN	17.94	17.41	17.94	X	X	17.36	X
7	BALL, FRANCISCO	PUR	17.23	16.44	16.82	16.56	X	17.23	17.15
8	MAINGOT, HUMBERT	TRI	16.63	15.99	16.63	15.94	X	16.03	X

LEYENDA / LEGEND

X: FALTA / FAILED

ATLETISMO: LANZAMIENTO DEL DISCO HOMBRES FINAL
ATHLETICS: MEN'S DISCUS THROW FINALS

RP: 67.32 RM: 74.08

10/08/91 17:20

LUGAR RANK	NOMBRE NAME	EQUIPO TEAM	RESULT. RESULT	1	2	3	4	5	6
1	WASHINGTON, ANTHONY	USA	65.04	59.26	63.08	63.84	65.04	X	61.82
2	MOYA SANDOVAL, ROBERTO	CUB	63.92	62.44	61.94	X	63.06	63.92	61.88
3	MARTINEZ BRITO, JUAN	CUB	63.52	61.24	62.96	X	63.52	62.98	X
4	GRAVELLE, MICHAEL	USA	61.54	X	56.24	X	61.54	X	X
5	VENIER, ROBERTO	CAN	54.60	49.80	X	51.32	54.60	X	51.96
6	STANAT, ALEX	CAN	52.26	51.66	51.80	X	50.16	52.26	X
7	PUGLIESE, MARCELO ADRIAN	ARG	47.46	47.20	X	X	X	X	47.46
	CHARADIA, ANDRES	ARG	NP						

LEYENDA / LEGEND

NP: NO PRESENTACION / FORFEIT

X: FALTA / FAILED

ATLETISMO: LANZAMIENTO DE LA JABALINA HOMBRES FINAL
ATHLETICS: MEN'S JAVELIN THROW FINALS

RP: 78.68 RM: 96.96

05/08/91 17:05

LUGAR RANK	NOMBRE NAME	EQUIPO TEAM	RESULTADO RESULT						
				1	2	3	4	5	6
1	GONZALEZ SILVA, RAMON	CUB	79.12 NRP	X	X	79.12	X	X	73.40
2	BARNETT, MICHAEL	USA	77.40	70.58	69.42	74.38	75.00	77.40	75.46
3	LUCUMI AVILA, LUIS C.	COL	77.38	65.54	67.02	77.38	70.04	72.18	X
4	DUHARTE, HECTOR LUIS	CUB	76.32	70.00	70.54	X	X	73.72	76.32
5	DE LA GARZA T., GERALDO	MEX	72.86	72.86	69.48	71.70	X	71.28	66.56
6	FERADAY, STEVE	CAN	71.80	66.42	70.00	71.68	69.38	71.80	68.34
7	ZELAYA PEREZ, R. ANDRES	CHI	70.86	60.64	64.94	69.38	65.94	65.38	70.86
8	STEPHENS, DAVID	USA	69.80	69.12	69.80	67.72	X	X	X
9	THOMPSON, KURT	TRI	66.56	66.56	X	63.60	-	-	-
10	BAUMANN DURAN, EDGAR A.	PAR	65.26	59.06	65.26	X	-	-	-
11	MODESTE, TREVOR	GRN	65.24	65.24	63.12	47.82	-	-	-
12	WIELANDT ARRAU, G. JOSE	CHI	64.36	64.36	63.50	62.88	-	-	-
13	SMITH, KEVIN	BAH	61.76	X	61.76	55.58	-	-	-
14	DAVIS, DALE	BAH	61.20	56.10	60.42	61.20	-	-	-
15	CALDERON M., RIGOBERTO J.	NCA	59.62	X	59.32	59.62	-	-	-

LEYENDA / LEGEND

NRP: NUEVO RECORD PANAMERICANO / NEW PAN AMERICAN RECORD

X: FALTA / FAILED

-: RENUNCIO / PASSED

ATLETISMO: LANZAMIENTO DEL MARTILLO HOMBRES FINAL
ATHLETICS: MEN'S HAMMER THROW FINALS

RP: 77.24 RM: 86.74

05/08/91 17:05

LUGAR RANK	NOMBRE NAME	EQUIPO TEAM	RESULT. RESULT						
				1	2	3	4	5	6
1	DRISCOLL, JAMES A.	USA	72.78	71.40	X	72.46	71.68	71.28	72.78
2	LOGAN, JUDSON C.	USA	70.32	70.32	X	X	X	X	X
3	DIAZ MOLINA, RENE	CUB	68.36	X	X	55.44	X	68.36	X
4	GUZMAN MAGAÑA, GUILLERMO	MEX	68.34	68.08	X	68.34	X	X	X
5	CHARADIA, ANDRES	ARG	68.22	66.32	66.10	67.74	X	66.62	68.22
6	PUGLIESE, MARCELO ADRIAN	ARG	68.02	64.28	63.74	68.02	X	64.12	66.78
7	MAPLETHORPE, IAN	CAN	58.04	X	58.04	57.74	56.88	56.56	X
8	REINA GARCIA, EDUARDO ENRIQUE	HON	37.96	X	X	37.96	X	X	X
9	HERNANDEZ YANEZ, ELADIO	CUB		X	X	X			



ATLETISMO: DECATLON RESULTADO FINAL
ATHLETICS: DECATHLON FINAL RESULTS

RP: 8 015

RM: 8 847

LUGAR RANK	NOMBRE NAME										EQUIPO TEAM	PUNTOS POINTS
1	FERREIRA DA S., PEDRO										BRA	7 762
	11.36	7.03	15.02	2.03	51.99	14.87	44.02	5.00	60.66	5:03.06		
	782	821	791	831	725	865	747	910	748	542		
2	BALANQUE, EUGENIO										CUB	7 726
	11.00	7.05	13.59	2.12	48.09	14.61	37.98	4.20	57.32	4:49.06		
	861	826	703	915	905	897	624	673	698	624		
3	BLOCKBURGER, SHELDON D.										USA	7 262
	11.14	7.38	14.40	2.15	50.10	15.11	43.30		63.16	4:41.20		
	830	905	753	944	810	836	732	0	785	667		
4	GREENE, ANTONIO										BAH	7 205
	11.27	7.10	12.56	1.91	51.60	15.12	39.32	4.20	56.80	4:51.10		
	801	838	640	723	742	835	651	673	690	612		
5	HESKETH, RICHARD										CAN	7 120
	11.40	6.91	12.73	1.91	49.69	15.87	38.32	4.20	50.60	4:36.78		
	774	792	651	723	829	747	630	673	600	701		
6	VALLE ALVAREZ, MIGUEL										CUB	7 087
	11.00	7.34	13.92	1.91	49.45	14.48	38.88		62.96	4:35.81		
	861	896	723	723	840	913	642	0	782	707		
	MASGAY, DAVID P.										USA	
	11.43	7.10	12.60	1.91	49.42	15.89		4.60	63.44	NP		
	767	838	655	723	842	745	0	790	790			

LEYENDA / LEGEND

NP : NO PRESENTACION / FORFEIT

RP : RECORD PANAMERICANO / PAN AMERICAN RECORD

RM : RECORD MUNDIAL / WORLD RECORD

ATLETISMO: MEDALLAS POR PAISES
ATHLETICS: MEDALS BY COUNTRY

PAIS COUNTRY	ORO GOLD	PLATA SILVER	BRONCE BRONZE	TOTAL TOTAL
CUB	18	12	12	42
USA	9	15	16	40
MEX	6	4	2	12
BRA	6	2	2	10
JAM	2	1	4	7
COL	1	2	1	4
CHI	1	0	0	1
CAN	0	3	2	5
SUR	0	1	1	2
BAH	0	1	1	2
URU	0	1	0	1
TRI	0	1	0	1
ISV	0	0	1	1
ARG	0	0	1	1
TOTAL	43	43	43	129





BALONCESTO

BASKETBALL

MUJERES PARTICIPANTES WOMEN'S PARTICIPANTS

ARG

ANDUJAR, VIVIANA
GALE, ANDREA V.
ROSOLEN, NORMA E.
SMIDT, SILVIA B.
TIZON, DIANA E.
COLOMBO, MARCELA
CASINI, GABRIELA
FALABELLA, LAURA
GARCIA, PAULA L.
FERAZZOLLI, IRIS
ANDREOZI, MARCELA
VAN DER WEE, KARINA

BRA

MARCARI, HORTENSIA
CASTILHO, ANA L.
BENTO, NADIA
HERNANDEZ, VANIA
DA SILVA, MARIA
DOS SANTOS, J.
DOS SANTOS, A.
DE SOUZA, MARTA

DE SOUZA, RUTH
DO CARMO, ROSELI
BATISTA, J.
PONTELLO, SIMONE

CAN

MOLCAK, SHAWNA
KARCH, KARLA
STAMMBERGER, ANNA
BERTHDLET, KIM
NORMAN, DIANE
EVANS, JODI
JOHNSTON, CYNTHIA
STEWART, SHE
MOORE, JACKIE
HENDRY, MICHELLE
BLACKWELL, ANDREA
SCOTT, DENISE

CUB

BORREL, LEONOR
HERNANDEZ, ANA GLORIA
VIGIL, OLGA L.

ABREU, AYMEE
PERDOMO, BEATRIZ
HERRERA, GRISEL
LEON, MARIA E.
MARTINEZ, YAMILE
HENRY, DALIA
SEINO, TANIA
HERNANDEZ, REGLA
ENRIQUEZ, MILAYDA

USA

EDWARDS, TERESA
HENNING, SONJA
WOODARD, LYNNETTE
EDWARDS, MICHELE
AZZI, JENNIFER
GORDON, BRIGETTE
STINSON, ANDREA
LLOYD, ANDREA
MC CLAIN, KATRINA
DIXON, MEDINA
STREET, REGINA
LACY, VENUS

HOMBRES PARTICIPANTES MEN'S PARTICIPANTS

ARG

PEREZ, ESTEBAN
TOURN, ORLANDO
MAGGI, DIEGO M.
FUENTES, ESTEBAN
BERNARDINI, ARIEL
MILANESIO, M.
DARRAS, GABRIEL
CORTUJO, MIGUEL
URANGA, SEBASTIAN
ESPIL, JUAN A.
OROÑO, LUIS
OSELLA, DIEGO

BAH

RUSSELL, BENJAMIN
DEAN, MARK
CUTTER, GIBBIARRA
ADDERLEY, NEVILLE
WILSON, MICHAEL

NICOLLS, ZHIVAGO
FERGUSON, GLENROY
SEARS, JAMES
HINDS, ANTHONY
PINDER, JEFF
ROSE, LYNDEN
KNOWLES, VINCENT

BRA

VILLAS, PAULO
DE SOUZA, MAURY
VICTALINO, GERSON
VIANNA, JOAO JOSE
FERREIRA, ROLANDO
FERNANDEZ, WILSON
GUERRA, JORGE
DE SOUZA, MARCEL
ZANON, LIZ A.
SARAIVA, EVANDRO
SILVA, LUIS F.
SANTOS, ARISTIDES

CAN

VICKERY, JOCY
STEWART, RICHARD
DIXON, PHIL
JOHNSON, TOM
DALY, MARK
JEBBISON, PATRICK
BEKKEDAM, BARRY
BYRNE, TED
KEANE, MARTIN
STEINFELD, ANDREW
MEKAY, SPENCER

CUB

CABALLERO, ANGEL
ABREU, JUDHIT
CABALLERO, OSMAR
LUACES, NOANGEL
DIAZ, JOSE L.
DUBOIS, RAUL

PEREZ, LEONARDO
BORRELL, LAZARO
RIVERO, LUCIANO
DUQUESNE, AUGUSTO
SIMON, ROBERTO
GIBERT, ANDRES

MEX

CASTELLANOS, O.
REYES, ANTONIO
TORRES, APOLONIO
GONZALEZ, ROBERTO
GONZALEZ, ENRIQUE
WILLIS, RAFAEL
MARTINEZ, ERIC
LOPEZ, LUIS M.
SANCHEZ, ARTURO
ARROYO, JOSE LUIS
ROBLES, OCTAVIO
MONTES, ARTURO

PUR

ORTIZ RIJOS, JOSE
LOPEZ, FEDERICO
GAUSSE, RAYMOND

PELLOT, EDWIN
MINCY, JEROME
CARTER, JAMES
COLON, JAVIER
RIVAS, RAMON
MORALES, MARIO
LEON, EDGAR
ALICEA, PABLO
SOTO, RICHARD

URU

COSTA, ALEJANDRO
LARROSA, LUIS A.
BLANC, JUAN A.
NUÑEZ, HEBERT
GRANGER, JEFFREY
PERDOMO, HORACIO
CAPALBO, MARCELO
TITO, ALVARO
SZCZYGIELSKI, GUSTAVO
KOSTER, DANIEL
GUERRA, JAVIER
TUCUNA, ENRIQUE

USA

BENNETT, ANTHONY

DEHERE, TERRY
HILL, THOMAS
WILLIAMS, WALT
JACKSON, JAMES
MURRAY, TRACY
KEEFE, ADAM
HILL, GRANT
WEATHER, CLARENCE
LAETTNER, CHRISTIAN
MONTROSS, ERIC
PEPLOWSKI, MIKE

VEN

DIAZ, VICTOR
PORTILLO, CESAR
BECKER, ARMANDO
SOLORZANO, NELSON
NELCHA, ALEXANDER
JIMENEZ, LUIS
SHEPPERD, SAM
HERRERA, CARL
MORRIS, TOMAS
ESTABA, GABRIEL
OLIVARES, IVAN
WALCOTT, OMAR



BALONCESTO: MUJERES RESUMEN ESTADISTICO CUBA
BASKETBALL: WOMEN'S STATISTICS SUMMARY CUBA

508 ANOTADOS / SCORED

477 PERMITIDOS / YIELDED

LANZAMIENTOS / THROWS																			
NOMBRE NAME	PUNTOS POINTS	EN ZONA IN ZONE			FUERA DE ZONA OUT OF ZONE			3 PUNTOS 3 POINTS			EN JUEGO IN GAME			LIBRES FREE			REBOTES REBOUNDS		
		IN	AN	%	IN	AN	%	IN	AN	%	IN	AN	%	IN	AN	%	O	D	
BORREL, LEONOR	85	35	23	65	34	15	44	1	0	0	70	38	54	15	9	60	0	35	
HERNANDEZ, ANA GLORIA	40	15	7	46	15	6	40	12	3	25	42	16	38	9	5	55	9	12	
VIGIL, OLGA L.	8	4	2	50	3	0	0	2	0	0	9	2	22	9	4	44	0	2	
ABREU, AYMEE	7	4	3	75	1	0	0	0	0	0	5	3	60	2	1	50	2	2	
PERDOMO, BEATRIZ	42	12	7	58	6	3	50	11	3	27	29	13	44	18	13	72	1	4	
HERRERA, GRISEL	6	0	0	0	0	0	0	5	2	40	5	2	40	0	0	0	0	0	
LEON, MARIA E.	38	21	10	47	6	2	33	8	2	25	35	14	40	11	8	72	3	2	
MARTINEZ, YAMILE	54	20	11	55	22	9	40	0	0	0	42	20	47	19	14	73	16	20	
HENRY, DALIA	71	31	15	48	32	13	40	0	0	0	63	28	44	19	15	78	10	14	
SEINO, TANIA	2	1	0	0	0	0	0	0	0	0	1	0	0	2	2	100	0	0	
HERNANDEZ, REGLA	114	46	27	58	28	10	35	18	7	38	92	44	47	23	19	82	4	6	
ENRIQUEZ, MILAYDA	41	14	10	71	13	7	53	0	0	0	27	17	62	10	7	70	5	17	
TOTALES/TOTALS	508	203	115	56	160	65	40	57	17	29	420	197	46	137	97	70	60	114	

NOMBRE NAME	ASISTENCIAS ASSISTANCES		FALTAS FOULS	TIEMPO JUGADO PLAYED TIME
	O	D		
BORREL, LEONOR	7	10	14	201
HERNANDEZ, ANA GLORIA	9	2	14	87
VIGIL, OLGA L.	7	4	9	44
ABREU, AYMEE	0	0	0	14
PERDOMO, BEATRIZ	23	4	9	123
HERRERA, GRISEL	0	1	2	14
LEON, MARIA E.	9	5	10	103
MARTINEZ, YAMILE	1	6	15	143
HENRY, DALIA	14	6	13	156
SEINO, TANIA	0	0	0	2
HERNANDEZ, REGLA	13	3	17	196
ENRIQUEZ, MILAYDA	2	1	19	117
TOTALES/TOTALS	85	42	122	1200

BALONCESTO: MUJERES RESUMEN ESTADISTICO ESTADOS UNIDOS
BASKETBALL: WOMEN'S STATISTICS SUMMARY UNITED STATES

532 ANOTADOS / SCORED

400 PERMITIDOS / YIELDED

LANZAMIENTOS/THROWS

NOMBRE NAME	PUNTOS POINTS	EN ZONA IN ZONE			FUERA DE ZONA OUT OF ZONE			3 PUNTOS 3 POINTS			EN JUEGO IN GAME			LIBRES FREE			REBOTES REBOUNDS	
		IN	AN	%	IN	AN	%	IN	AN	%	IN	AN	%	IN	AN	%	O	D
EDWARDS, TERESA	108	30	18	60	32	17	53	22	8	36	84	43	51	16	14	87	2	6
HENNING, SONJA	18	2	2	100	10	3	30	1	1	100	13	6	46	6	5	83	0	2
WOODARD, LYNETTE	9	1	1	100	9	2	22	0	0	0	10	3	30	4	3	75	1	1
EDWARDS, MICHELE	28	12	7	58	12	5	41	1	0	0	25	12	48	5	4	80	0	3
AZZI, JENNIFER	40	8	4	50	7	0	0	16	9	56	31	13	41	6	5	83	1	2
GORDON, BRIDGETTE	68	26	18	69	30	11	36	3	0	0	59	29	49	13	10	76	6	6
STINSON, ANDREA	18	16	5	31	10	1	10	0	0	0	26	6	23	8	6	75	6	2
LLOYD, ANDREA	46	16	12	75	11	6	54	0	0	0	27	18	66	16	10	62	10	24
MC CLAIN, KATRINA	92	54	32	59	9	1	11	0	0	0	63	33	52	38	26	68	26	27
DIXON, MEDINA	47	16	12	75	12	6	50	0	0	0	28	18	64	13	11	84	7	18
STREET, REGINA	11	3	2	66	2	0	0	0	0	0	5	2	40	8	7	87	5	3
LACY, VENUS	47	16	9	56	9	5	55	0	0	0	25	14	56	25	19	76	7	12
TOTALES/TOTALS	532	200	122	61	153	57	37	43	18	41	396	197	49	158	120	75	71	106

NOMBRE NAME	ASISTENCIAS ASSISTANCES		FALTAS FOULS	TIEMPO JUGADO PLAYED TIME
	O	D		
EDWARDS, TERESA	26	6	16	170
HENNING, SONJA	11	3	10	102
WOODARD, LYNETTE	1	4	4	41
EDWARDS, MICHELE	1	2	11	65
AZZI, JENNIFER	10	3	15	135
GORDON, BRIDGETTE	7	3	10	136
STINSON, ANDREA	6	5	11	62
LLOYD, ANDREA	3	7	10	144
MC CLAIN, KATRINA	10	7	20	148
DIXON, MEDINA	12	6	10	110
STREET, REGINA	0	0	4	23
LACY, VENUS	1	0	10	64
TOTALES/TOTALS	88	46	131	1200

BALONCESTO: MUJERES RESUMEN ESTADISTICO CANADA
BASKETBALL: WOMEN'S STATISTICS SUMMARY CANADA

412 ANOTADOS / SCORED

496 PERMITIDOS / YIELDED

NOMBRE NAME	PUNTOS POINTS	LANZAMIENTOS/THROWS															REBOTES REBOUNDS	
		EN ZONA IN ZONE			FUERA DE ZONA OUT OF ZONE			3 PUNTOS 3 POINTS			EN JUEGO IN GAME			LIBRES FREE			O	D
		IN	AN	%	IN	AN	%	IN	AN	%	IN	AN	%	IN	AN	%		
MOLCAK, SHAWNA	16	3	2	66	6	4	66	2	0	0	11	6	54	5	4	80	0	1
KARCH, KARLA	91	12	10	83	38	14	36	10	6	60	60	30	50	25	25	96	0	23
STAMMBERGER, ANNA	0	0	0	0	0	0	0	0	0	0	0	0	0	0	0	0	0	0
BERTHOLET, KIM	7	3	0	0	4	2	50	1	0	0	8	2	25	4	3	75	1	3
NORMAN, DIANE	17	11	6	54	4	2	50	0	0	0	15	8	53	3	1	33	5	5
EVANS, JODI	65	19	7	36	43	18	41	2	1	50	64	26	40	19	12	63	12	12
JOHNSTON, CYNTHIA	24	6	4	66	20	7	35	1	0	0	27	11	40	5	2	40	4	11
STEWART, SHE	28	15	6	40	8	2	25	12	2	16	35	10	28	9	6	66	2	3
MOORE, JACKIE	43	18	11	61	16	6	37	0	0	0	34	17	50	14	9	64	7	7
HENDRY, MICHELLE	27	8	7	87	2	1	50	0	0	0	10	8	80	17	11	64	2	2
BLACKWELL, ANDREA	85	24	14	58	38	18	47	8	2	25	70	34	48	18	15	83	8	18
SCOTT, DENISE	9	4	1	25	1	0	0	0	0	0	5	1	20	11	7	63	4	4
TOTALES/TOTALS	412	123	68	55	180	74	41	36	11	30	339	153	45	131	95	72	45	89

NOMBRE NAME	ASISTENCIAS ASSISTANCES		FALTAS FOULS	TIEMPO JUGADO PLAYED TIME
	O	D		
MOLCAK, SHAWNA	1	1	7	51
KARCH, KARLA	24	3	18	192
STAMMBERGER, ANNA	0	0	0	0
BERTHOLET, KIM	2	0	7	41
NORMAN, DIANE	2	0	9	71
EVANS, JODI	20	5	17	198
JOHNSTON, CYNTHIA	7	4	13	140
STEWART, SHE	4	2	10	98
MOORE, JACKIE	7	1	11	110
HENDRY, MICHELLE	0	1	5	53
BLACKWELL, ANDREA	5	2	6	202
SCOTT, DENISE	2	0	11	44
TOTALES/TOTALS	74	19	114	1200

BALONCESTO: MUJERES RESUMEN ESTADISTICO ARGENTINA
BASKETBALL: WOMEN'S STATISTICS SUMMARY ARGENTINA

204 ANOTADOS / SCORED

354 PERMITIDOS / YIELDED

LANZAMIENTOS/THROWS

NOMBRE NAME	PUNTOS POINTS	EN ZONA IN ZONE			FUERA DE ZONA OUT OF ZONE			3 PUNTOS 3 POINTS			EN JUEGO IN GAME			LIBRES FREE			REBOTES REBOUNDS	
		IN	AN	%	IN	AN	%	IN	AN	%	IN	AN	%	IN	AN	%	O	D
ANDUJAR, VIVIANA	39	7	4	57	7	0	0	26	8	30	40	12	30	8	7	87	1	5
GALE, ANDREA V.	22	13	7	53	2	2	100	0	0	0	15	9	60	6	4	66	6	6
ROSOLEN, NORMA E.	14	10	2	20	6	1	16	9	1	11	25	4	16	10	5	50	0	2
SMIDT, SILVIA B.	3	1	0	0	4	1	25	0	0	0	5	1	20	2	1	50	0	1
TIZON, DIANA E.	2	3	0	0	6	1	16	0	0	0	9	1	11	1	0	0	0	0
COLOMBO, MARCELA	10	3	1	33	1	0	0	9	2	22	13	3	23	3	2	66	1	1
CASINI, GABRIELA	37	4	3	75	12	5	41	12	6	50	28	14	50	8	3	37	0	4
FALABELLA, LAURA	17	12	6	50	3	0	0	0	0	0	15	6	40	12	5	41	4	2
GARCIA, PAULA L.	0	3	0	0	1	0	0	0	0	0	4	0	0	0	0	0	3	5
FERAZZOLLI, IRIS	2	3	1	33	0	0	0	0	0	0	3	1	33	0	0	0	2	4
ANDREOZI, MARCELA	32	12	3	25	28	10	35	1	0	0	41	13	31	8	6	75	2	7
VAN DER WEE, KARINA	26	18	9	50	6	2	33	0	0	0	24	11	45	8	4	50	4	8
TOTALES/TOTALS	204	89	36	40	76	22	28	57	17	29	222	75	33	66	37	56	23	45

NOMBRE NAME	ASISTENCIAS ASSISTANCES		FALTAS FOULS	TIEMPO JUGADO PLAYED TIME
	O	D		
ANDUJAR, VIVIANA	7	4	10	126
GALE, ANDREA V.	2	2	10	72
ROSOLEN, NORMA E.	8	7	18	114
SMIDT, SILVIA B.	0	0	2	23
TIZON, DIANA E.	1	0	3	23
COLOMBO, MARCELA	1	2	9	70
CASINI, GABRIELA	16	1	17	114
FALABELLA, LAURA	2	2	7	31
GARCIA, PAULA L.	1	0	15	55
FERAZZOLLI, IRIS	0	0	3	27
ANDREOZI, MARCELA	2	5	18	88
VAN DER WEE, KARINA	3	3	12	57
TOTALES/TOTALS	43	26	124	800

BALONCESTO: MUJERES ANOTADORAS
BASKETBALL: WOMEN'S SCORERS

LUGAR RANK	NOMBRE NAME	EQUIPO TEAM	PUNTOS POINTS
1	MARCARI, HORTENSIA	BRA	133
2	HERNANDEZ, REGLA	CUB	114
3	DA SILVA, MARIA	BRA	110
4	EDWARDS, TERESA	USA	108
5	MC CLAIN, KATRINA	USA	92
	DE SOUZA, MARTA	BRA	92
7	KARCH, KARLA	CAN	91
8	DOS SANTOS, J.	BRA	87
9	BLACKWELL, ANDREA	CAN	85
	BORREL, LEONOR	CUB	85
11	HENRY, DALIA	CUB	71
12	GORDON, BRIGETTE	USA	68
13	EVANS, JODI	CAN	65
14	MARTINEZ, YAMILE	CUB	54

BALONCESTO: MUJERES CANASTAS DE 3 PUNTOS
BASKETBALL: WOMEN'S 3 POINT GOALS

LUGAR RANK	NOMBRE NAME	EQUIPO TEAM	IN	AN	%
1	DA SILVA, MARIA	BRA	17	11	64
2	AZZI, JENNIFER	USA	16	9	56
3	ANDUJAR, VIVIANA	ARG	26	8	30
4	EDWARDS, TERESA	USA	22	8	36
5	MARCARI, HORTENSIA	BRA	15	7	46
6	HERNANDEZ, REGLA	CUB	18	7	38
7	CASINI, GABRIELA	ARG	12	6	50
8	KARCH, KARLA	CAN	10	6	60
9	PERDOMO, BEATRIZ	CUB	11	3	27
10	HERNANDEZ, ANA GLORIA	CUB	12	3	25
11	DE SOUZA, MARTA	BRA	10	3	30
12	STEWART, SHE	CAN	12	2	16
13	BLACKWELL, ANDREA	CAN	8	2	25
14	COLOMBO, MARCELA	ARG	9	2	22

BALONCESTO: MUJERES TIROS LIBRES
BASKETBALL: WOMEN'S FREE THROWS

LUGAR RANK	NOMBRE NAME	EQUIPO TEAM	IN	AN	%
1	KARCH, KARLA	CAN	26	25	96
2	MARCARI, HORTENSIA	BRA	48	40	83
3	DE SOUZA, MARTA	BRA	36	29	80
4	LACY, VENUS	USA	25	19	76
5	DOS SANTOS, J.	BRA	28	21	75
6	MC CLAIN, KATRINA	USA	38	26	68
7	FALABELLA, LAURA	ARG	12	5	41

BALONCESTO: MUJERES ASISTENCIAS OFENSIVAS
BASKETBALL: WOMEN'S OFFENSIVE ASSISTANCES

LUGAR RANK	NOMBRE NAME	EQUIPO TEAM	TOTAL TOTAL
1	DA SILVA, MARIA	BRA	28
2	EDWARDS, TERESA	USA	26
3	KARCH, KARLA	CAN	24
4	PERDOMO, BEATRIZ	CUB	23
	MARCARI, HORTENSIA	BRA	23
6	EVANS, JODI	CAN	20
7	CASINI, GABRIELA	ARG	16
8	HENRY, DALIA	CUB	14
9	HERNANDEZ, REGLA	CUB	13
10	DIXON, MEDINA	USA	12
11	BENTO, NADIA	BRA	11
	HENNING, SONJA	USA	11
13	AZZI, JENNIFER	USA	10
14	MC CLAIN, KATRINA	USA	10

BALONCESTO: MUJERES REBOTES OFENSIVOS
BASKETBALL: WOMEN'S OFFENSIVE REBOUNDS

LUGAR RANK	NOMBRE NAME	EQUIPO TEAM	TOTAL TOTAL
1	MC CLAIN, KATRINA	USA	26
2	MARTINEZ, YAMILE	CUB	16
3	EVANS, JODI	CAN	12
4	HENRY, DALIA	CUB	10
	LLOYD, ANDREA	USA	10
	BORREL, LEONOR	CUB	10
7	HERNANDEZ, ANA GLORIA	CUB	9
8	BLACKWELL, ANDREA	CAN	8
9	LACY, VENUS	USA	7
	MOORE, JACKIE	CAN	7
	DE SOUZA, RUTH	BRA	7
	DIXON, MEDINA	USA	7
13	GORDON, BRIGETTE	USA	6
14	DOS SANTOS, J.	BRA	6

BALONCESTO: MUJERES REBOTES DEFENSIVOS
BASKETBALL: WOMEN'S DEFENSIVE REBOUNDS

LUGAR RANK	NOMBRE NAME	EQUIPO TEAM	TOTAL TOTAL
1	BORREL, LEONOR	CUB	35
2	MC CLAIN, KATRINA	USA	27
3	LLOYD, ANDREA	USA	24
4	KARCH, KARLA	CAN	23
5	DOS SANTOS, J.	BRA	20
6	MARTINEZ, YAMILE	CUB	20
7	DIXON, MEDINA	USA	18
8	DE SOUZA, MARTA	BRA	18
9	BLACKWELL, ANDREA	CAN	18
10	ENRIQUEZ, MILAYDA	CUB	17
11	DE SOUZA, RUTH	BRA	16
12	HENRY, DALIA	CUB	14
13	DA SILVA, MARIA	BRA	14
14	LACY, VENUS	USA	12

LEYENDA / LEGEND
IN- INTENTADAS / ATTEMPTED
AN- ANOTADAS / SCORED

BALONCESTO: HOMBRES CLASIFICATORIA GRUPO A
BASKETBALL: MEN'S QUALIFYING GROUP A

DESARROLLO DE LA RONDA
ROUND'S DEVELOPMENT

	PUR	CAN	BRA	URU	MEX
PUR	X	95-77	62-79	98-78	102-100
CAN	77-95	X	55-85	80-87	66-79
BRA	79-62	85-55	X	94-72	81-58
URU	78-98	87-80	72-94	X	71-74
MEX	100-102	79-66	58-81	74-71	X

ESTADO DE LOS EQUIPOS
TEAM'S STANDING

EQUIPO TEAM	JUGADOS PLAYED	GANADOS WON	PERDIDOS LOST	PUNTOS POINTS	PUNTOS / POINTS	
					+	-
BRA	4	4	0	8	339	247
PUR	4	3	1	7	357	334
MEX	4	2	2	6	311	320
URU	4	1	3	5	308	346
CAN	4	0	4	4	278	346

BALONCESTO: HOMBRES CLASIFICATORIA GRUPO B
BASKETBALL: MEN'S QUALIFYING GROUP B

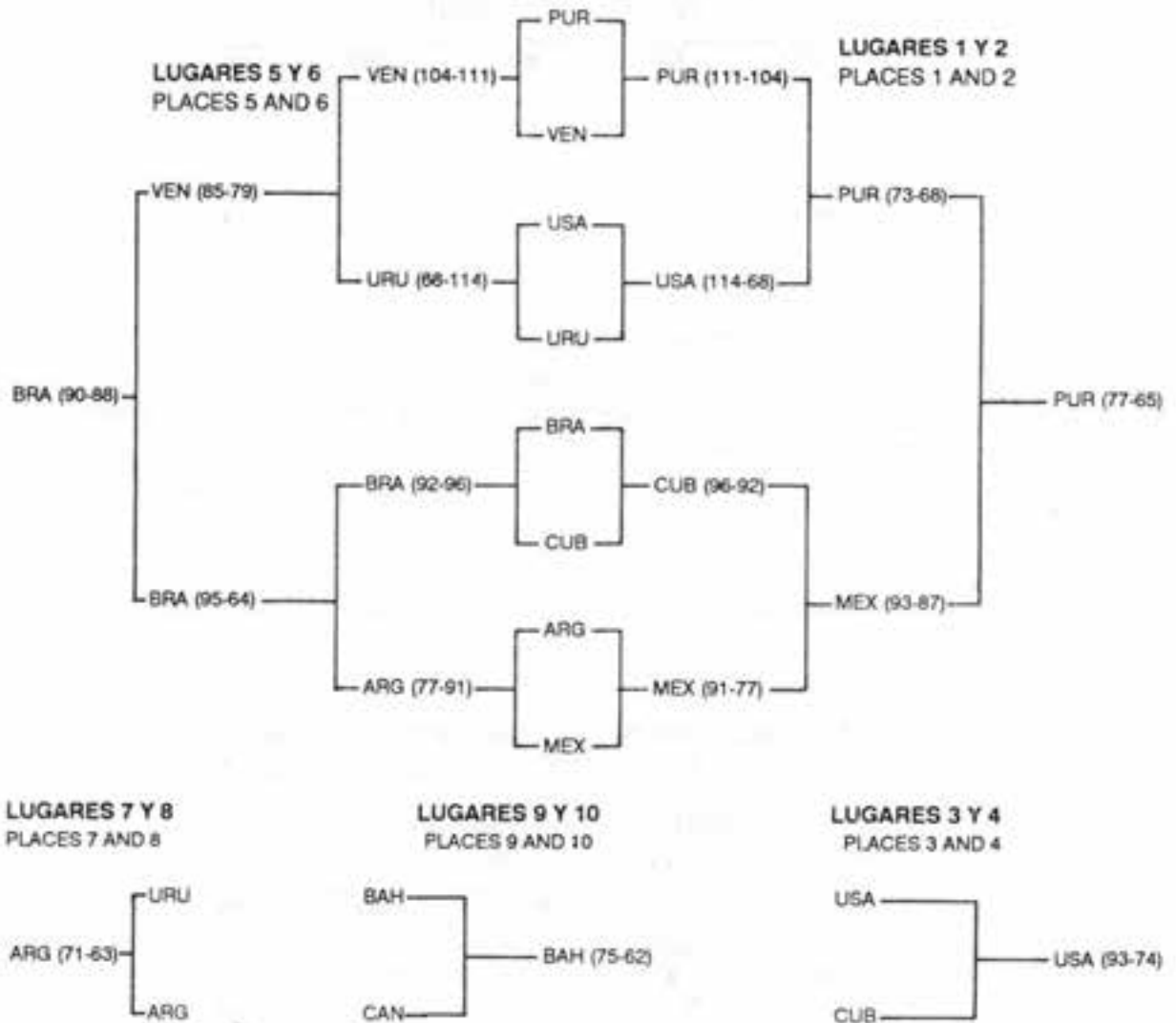
DESARROLLO DE LA RONDA
ROUND'S DEVELOPMENT

	USA	CUB	BAH	ARG	VEN
USA	X	92-88	116-58	87-81	91-66
CUB	88-92	X	99-90	72-77	70-84
BAH	58-118	90-99	X	104-96	81-98
ARG	81-87	77-72	96-104	X	100-85
VEN	66-91	84-70	98-81	85-100	X

ESTADO DE LOS EQUIPOS
TEAM'S STANDING

EQUIPO TEAM	JUGADOS PLAYED	GANADOS WON	PERDIDOS LOST	PUNTOS POINTS	PUNTOS / POINTS	
					+	-
USA	4	4	0	8	386	293
ARG	4	2	2	6	354	348
VEN	4	2	2	6	333	342
CUB	4	1	3	5	329	343
BAH	4	1	3	5	333	409

**BALONCESTO: HOMBRES FINAL
BASKETBALL: MEN'S FINALS**



NOTA: EL EQUIPO DE VENEZUELA FUE DESCALIFICADO POR DOPING / NOTE: VENEZUELA'S TEAM WAS DISQUALIFIED BECAUSE OF DOPING.

**POSICION FINAL
FINAL STANDING**

- 1 . PUR
- 2 . MEX
- 3 . USA
- 4 . CUB
- 5 . BRA
- 6 . ARG
- 7 . URU
- 8 . BAH
- 9 . CAN

BALONCESTO: HOMBRES RESUMEN ESTADISTICO PUERTO RICO
BASKETBALL: MEN'S STATISTICS SUMMARY PUERTO RICO

618 ANOTADOS/SCORED

571 PERMITIDOS/YIELDED

NOMBRE NAME	PUNTOS POINTS	LANZAMIENTOS/THROWS															REBOTES REBOUNDS	
		EN ZONA IN ZONE			FUERA DE ZONA OUT OF ZONE			3 PUNTOS 3 POINTS			EN JUEGO IN GAME			LIBRES FREE				
		IN	AN	%	IN	AN	%	IN	AN	%	IN	AN	%	IN	AN	%		
ORTIZ RIJOS, JOSE	56	32	21	65	8	3	37	2	0	0	42	24	57	11	8	72	12	15
LOPEZ, FEDERICO	29	6	2	33	14	3	21	13	4	30	33	9	27	10	7	70	1	8
GAUSSE, RAYMOND	90	2	1	50	9	4	44	53	24	45	64	29	45	10	8	80	2	1
PELLOT, EDWIN	66	29	17	58	17	6	35	8	2	25	54	25	46	17	14	82	4	4
MINCY, JEROME	106	33	25	75	20	7	35	18	6	33	71	38	53	35	24	68	7	31
CARTER, JAMES	29	13	8	61	5	0	0	5	2	40	23	10	43	12	7	58	0	1
COLON, JAVIER	7	2	0	0	3	1	33	3	1	33	8	2	25	2	2	100	0	0
RIVAS, RAMON	88	49	25	51	4	1	25	0	0	0	53	26	49	46	36	78	24	30
MORALES, MARIO	39	10	7	70	8	1	12	15	7	46	33	15	45	5	2	40	1	3
LEON, EDGAR	102	41	27	65	28	10	35	0	0	0	69	37	53	32	28	87	17	22
ALICEA, PABLO	4	2	1	50	0	0	0	0	0	0	2	1	50	2	2	100	1	0
SOTO, RICHARD	2	1	0	0	2	0	0	0	0	0	3	0	0	3	2	66	1	0
TOTALES/TOTALS	618	220	134	60	118	36	30	117	46	39	455	216	47	185	140	75	70	115

NOMBRE NAME	ASISTENCIAS ASSISTANCES		FALTAS FOULS	TIEMPO JUGADO PLAYED TIME
	O	D		
ORTIZ RIJOS, JOSE	5	3	14	127
LOPEZ, FEDERICO	15	2	10	184
GAUSSE, RAYMOND	0	4	15	164
PELLOT, EDWIN	10	0	15	125
MINCY, JEROME	4	3	24	212
CARTER, JAMES	7	3	7	80
COLON, JAVIER	2	0	2	32
RIVAS, RAMON	9	5	21	207
MORALES, MARIO	1	3	7	92
LEON, EDGAR	12	3	20	178
ALICEA, PABLO	1	0	3	6
SOTO, RICHARD	0	0	3	18
TOTALES/TOTALS	66	26	141	1425

BALONCESTO: HOMBRES RESUMEN ESTADISTICO MEXICO
BASKETBALL: MEN'S STATISTICS SUMMARY MEXICO

560 ANOTADOS/SCORED

561 PERMITIDOS/YIELDED

NOMBRE NAME	PUNTOS POINTS	LANZAMIENTOS/THROWS															REBOTES REBOUNDS	
		EN ZONA IN ZONE			FUERA DE ZONA OUT OF ZONE			3 PUNTOS 3 POINTS			EN JUEGO IN GAME			LIBRES FREE			O	D
		IN	AN	%	IN	AN	%	IN	AN	%	IN	AN	%	IN	AN	%		
CASTELLANOS, O.	121	24	11	45	16	5	31	62	23	37	102	39	38	25	20	80	1	2
REYES, ANTONIO	40	27	16	59	5	2	40	0	0	0	32	18	56	6	4	66	13	16
TORRES, APOLINO	23	5	4	80	5	1	20	8	2	25	18	7	38	8	7	87	0	0
GONZALEZ, ROBERTO	13	6	3	50	4	2	50	6	0	0	16	5	31	3	3	100	1	1
GONZALEZ, ENRIQUE	85	46	27	58	12	3	25	0	0	0	58	30	51	33	25	75	18	34
WILLIS, RAFAEL	5	1	1	100	1	0	0	2	0	0	4	1	25	4	3	75	0	2
MARTINES, ERIC	2	2	1	50	1	0	0	1	0	0	4	1	25	0	0	0	1	0
LOPEZ, LUIS M.	45	20	11	55	9	2	22	7	3	42	36	16	44	16	10	62	3	12
SANCHEZ, ARTURO	41	4	3	75	18	9	50	13	2	15	35	14	40	16	11	68	4	10
ARROYOS, JOSE LUIS	99	20	8	40	39	14	35	30	15	50	89	37	41	15	10	66	6	14
ROBLES, OCTAVIO	37	18	11	61	9	5	55	5	0	0	32	16	50	8	5	62	3	16
MONTES, ARTURO	49	15	11	73	9	3	33	9	5	55	33	19	57	8	6	75	6	7
TOTALES/TOTALS	560	188	107	56	128	46	35	143	50	34	459	203	44	142	104	73	56	114

NOMBRE NAME	ASISTENCIAS ASSISTANCES		FALTAS FOULS	TIEMPO JUGADO PLAYED TIME
	O	D		
CASTELLANOS, O.	14	3	17	196
REYES, ANTONIO	4	2	16	160
TORRES, APOLINO	4	2	13	86
GONZALEZ, ROBERTO	1	0	4	55
GONZALEZ, ENRIQUE	7	5	23	262
WILLIS, RAFAEL	3	0	1	14
MARTINES, ERIC	0	0	1	8
LOPEZ, LUIS M.	8	0	21	95
SANCHEZ, ARTURO	0	1	11	116
ARROYOS, JOSE LUIS	14	6	13	192
ROBLES, OCTAVIO	4	1	9	139
MONTES, ARTURO	5	0	10	102
TOTALES/TOTALS	64	20	139	1425

BALONCESTO: HOMBRES RESUMEN ESTADISTICO ESTADOS UNIDOS
BASKETBALL: MEN'S STATISTICS SUMMARY UNITED STATES

661 ANOTADOS / SCORED

508 PERMITIDOS / YIELDED

NOMBRE NAME	PUNTOS POINTS	LANZAMIENTOS/THROWS															REBOTES REBOUNDS	
		EN ZONA IN ZONE			FUERA DE ZONA OUT OF ZONE			3 PUNTOS 3 POINTS			EN JUEGO IN GAME			LIBRES FREE				
		IN	AN	%	IN	AN	%	IN	AN	%	IN	AN	%	IN	AN	%		
BENNETT, ANTHONY	43	13	7	53	11	5	45	15	4	26	39	16	41	9	7	77	2	1
DEHERE, TERRY	59	20	10	50	13	5	38	21	7	33	54	22	40	10	8	80	0	1
HILL, THOMAS	27	8	4	50	9	6	66	10	1	10	27	11	40	6	4	66	2	3
WILLIAMS, WALT	76	27	17	62	8	4	50	20	7	35	55	28	50	23	13	56	9	7
JACKSON, JAMES	91	27	20	74	23	17	73	9	3	33	59	40	67	12	8	66	4	9
MURRAY, TRACY	54	16	9	56	5	3	60	23	7	30	44	19	43	13	9	69	8	5
KEEFE, ADAM	65	28	21	75	6	3	50	0	0	0	34	24	70	23	17	73	10	10
HILL, GRANT	37	17	12	70	7	1	14	0	0	0	24	13	54	16	11	68	4	19
WEATHER, CLARENCE	67	28	20	71	6	2	33	0	0	0	34	22	64	24	23	95	13	31
LAETTNER, CHRISTIAN	99	38	23	60	17	3	17	2	1	50	57	27	47	48	44	91	13	29
MONTROSS, ERIC	15	8	5	62	0	0	0	0	0	0	8	5	62	10	5	50	2	6
PEPLOWSKI, MIKE	28	17	12	70	2	1	50	0	0	0	19	13	68	3	2	66	8	4
TOTALES/TOTALS	661	247	160	64	107	50	46	100	30	30	454	240	52	197	151	76	75	125

NOMBRE NAME	ASISTENCIAS ASSISTANCES		FALTAS FOULS	TIEMPO JUGADO PLAYED TIME
	O	D		
BENNETT, ANTHONY	23	3	16	170
DEHERE, TERRY	16	2	10	111
HILL, THOMAS	1	6	11	71
WILLIAMS, WALT	10	6	16	132
JACKSON, JAMES	16	2	13	134
MURRAY, TRACY	6	5	10	83
KEEFE, ADAM	4	5	11	108
HILL, GRANT	21	1	13	153
WEATHER, CLARENCE	9	6	11	136
LAETTNER, CHRISTIAN	10	7	19	203
MONTROSS, ERIC	1	0	7	33
PEPLOWSKI, MIKE	1	4	18	66
TOTALES/TOTALS	118	47	155	1400

BALONCESTO: HOMBRES RESUMEN ESTADISTICO CUBA
BASKETBALL: MEN'S STATISTICS SUMMARY CUBA

586 ANOTADOS/SCORED

621 PERMITIDOS/YIELDED

NOMBRE NAME	PUNTOS POINTS	LANZAMIENTOS/THROWS															REBOTES REBOUNDS	
		EN ZONA IN ZONE			FUERA DE ZONA OUT OF ZONE			3 PUNTOS 3 POINTS			EN JUEGO IN GAME			LIBRES FREE			O	D
		IN	AN	%	IN	AN	%	IN	AN	%	IN	AN	%	IN	AN	%		
CABALLERO, ANGEL	45	9	5	55	6	3	50	11	5	45	26	13	50	21	14	66	2	3
ABREU, JUDHIT	4	4	1	25	2	1	50	0	0	0	6	2	33	2	0	0	3	1
CABALLERO, OSMAR	23	3	2	66	7	3	42	11	4	36	21	9	42	2	1	50	4	2
LUACES, NOANGEL	8	6	2	25	5	1	16	0	0	0	14	3	21	2	2	100	2	7
DIAZ, JOSE L.	0	0	0	0	0	0	0	0	0	0	0	0	0	0	0	0	0	0
DUBOIS, RAUL	0	3	0	0	2	0	0	0	0	0	5	0	0	0	0	0	1	0
PEREZ, LEONARDO	150	35	16	45	25	12	48	63	22	34	123	50	40	37	28	75	1	8
BORRELL, LAZARO	119	48	30	62	46	20	43	1	0	0	95	50	52	31	19	61	25	40
RIVERO, LUCIANO	105	23	16	69	48	25	52	11	3	27	82	44	53	19	14	73	2	0
DUQUESNE, AUGUSTO	8	3	1	33	12	3	25	2	0	0	17	4	23	0	0	0	2	0
SIMON, ROBERTO	15	6	2	33	2	2	100	0	0	0	8	4	50	12	7	58	6	5
GIBERT, ANDRES	109	54	36	66	24	10	41	3	0	0	81	46	56	23	17	73	21	22
TOTALES/TOTALS	586	196	111	56	180	80	44	102	34	33	478	225	47	149	102	68	69	88

NOMBRE NAME	ASISTENCIAS ASSISTANCES		FALTAS FOULS	TIEMPO JUGADO PLAYED TIME
	O	D		
CABALLERO, ANGEL	6	1	17	101
ABREU, JUDHIT	1	0	5	25
CABALLERO, OSMAR	5	2	6	101
LUACES, NOANGEL	2	2	15	61
DIAZ, JOSE L.	0	0	0	0
DUBOIS, RAUL	1	2	1	14
PEREZ, LEONARDO	17	11	21	253
BORRELL, LAZARO	11	9	23	263
RIVERO, LUCIANO	14	4	11	236
DUQUESNE, AUGUSTO	0	2	7	43
SIMON, ROBERTO	1	2	24	84
GIBERT, ANDRES	7	8	21	244
TOTALES/TOTALS	65	43	151	1425

BALONCESTO: HOMBRES RESUMEN ESTADISTICO BRASIL
BASKETBALL: MEN'S STATISTICS SUMMARY BRAZIL

408 ANOTADOS/SCORED

471 PERMITIDOS/YIELDED

LANZAMIENTOS/THROWS

NOMBRE NAME	PUNTOS POINTS	EN ZONA IN ZONE			FUERA DE ZONA OUT OF ZONE			3 PUNTOS 3 POINTS			EN JUEGO IN GAME			LIBRES FREE			REBOTES REBOUNDS	
		IN	AN	%	IN	AN	%	IN	AN	%	IN	AN	%	IN	AN	%	O	D
RUSSELL, BENJAMIN	38	16	9	56	5	1	20	13	3	23	34	13	38	12	9	75	1	5
DEAN, MARK	10	7	4	57	5	1	20	0	0	0	12	5	41	0	0	0	0	9
CUTTER, GIBBIARRA	17	9	6	66	0	0	0	1	0	0	10	6	60	9	5	55	7	1
ADDERLEY, NEVILLE	12	2	2	100	1	0	0	5	1	20	8	3	37	6	5	83	0	0
WILSON, MICHAEL	8	6	4	66	2	0	0	0	0	0	8	4	50	0	0	0	4	1
NICOLLS, ZHIVAGO	2	1	0	0	3	1	33	1	0	0	5	1	20	1	0	0	1	0
FERGUSON, GLENROY	108	21	12	57	33	13	39	30	9	30	84	34	40	37	31	83	3	14
SEARS, JAMES	34	15	8	53	16	8	50	0	0	0	31	16	51	4	2	50	6	5
HINDS, ANTHONY	40	13	6	46	22	7	31	6	3	50	41	16	39	10	5	50	4	11
PINDER, JEFF	82	28	22	78	10	5	50	0	0	0	38	27	71	36	20	77	12	25
ROSE, LYNDEN	5	1	1	100	2	0	0	3	1	33	6	2	33	1	0	0	0	0
KNOWLES, VINCENT	52	19	12	63	13	3	23	18	3	16	50	18	36	17	13	76	4	12
TOTALES/TOTALS	408	138	86	62	112	39	34	77	20	25	327	145	44	133	98	73	42	83

NOMBRE NAME	ASISTENCIAS ASSISTANCES		FALTAS FOULS	TIEMPO JUGADO PLAYED TIME
	O	D		
RUSSELL, BENJAMIN	30	3	14	159
DEAN, MARK	1	0	9	53
CUTTER, GIBBIARRA	1	0	13	57
ADDERLEY, NEVILLE	10	1	4	34
WILSON, MICHAEL	1	0	3	29
NICOLLS, ZHIVAGO	0	0	4	13
FERGUSON, GLENROY	14	5	16	172
SEARS, JAMES	3	3	15	90
HINDS, ANTHONY	6	3	5	142
PINDER, JEFF	5	3	18	156
ROSE, LYNDEN	5	2	1	31
KNOWLES, VINCENT	1	4	17	89
TOTALES/TOTALS	77	24	119	1025

BALONCESTO: HOMBRES RESUMEN ESTADISTICO ARGENTINA
BASKETBALL: MEN'S STATISTICS SUMMARY ARGENTINA

566 ANOTADOS/SCORED

597 PERMITIDOS/YIELDED

LANZAMIENTOS/THROWS

NOMBRE NAME	PUNTOS POINTS	EN ZONA IN ZONE			FUERA DE ZONA OUT OF ZONE			3 PUNTOS 3 POINTS			EN JUEGO IN GAME			LIBRES FREE			REBOTES REBOUNDS	
		IN	AN	%	IN	AN	%	IN	AN	%	IN	AN	%	IN	AN	%	O	D
PEREZ, ESTEBAN	45	17	10	58	4	0	0	11	6	54	32	16	50	14	7	50	4	4
TOURN, ORLANDO	118	46	36	78	37	15	40	0	0	0	83	51	61	24	16	66	6	31
MAGGI, DIEGO M.	51	20	12	60	18	8	44	0	0	0	38	20	52	16	11	68	7	12
FUENTES, ESTEBAN	74	36	22	61	17	6	35	0	0	0	53	28	52	22	18	81	8	13
BERNARDINI, ARIEL	82	19	16	84	24	11	45	17	7	41	60	34	56	11	7	63	1	4
MILANESIO, M.	76	11	7	63	13	8	61	36	14	38	60	29	48	4	4	100	0	4
DARRAS, GABRIEL	0	0	0	0	0	0	0	0	0	0	0	0	0	0	0	0	0	0
CORTIJO, MIGUEL	24	4	1	25	6	2	33	6	1	16	16	4	25	17	15	88	1	0
URANGA, SEBASTIAN	0	0	0	0	0	0	0	0	0	0	0	0	0	0	0	0	0	0
ESPIL, JUAN A.	30	9	5	55	12	6	50	16	1	6	37	12	32	8	5	62	0	2
OROÑO, LUIS	5	2	1	50	1	0	0	3	1	33	6	2	33	1	0	0	1	1
OSELLA, DIEGO	61	38	24	63	5	0	0	1	0	0	44	24	54	26	13	50	10	27
TOTALES/TOTALS	566	202	134	66	137	56	40	90	30	33	429	220	51	143	96	67	38	98

NOMBRE NAME	ASISTENCIAS ASSISTANCES		FALTAS FOULS	TIEMPO JUGADO PLAYED TIME
	O	D		
PEREZ, ESTEBAN	5	2	12	75
TOURN, ORLANDO	10	4	23	206
MAGGI, DIEGO M.	3	1	23	137
FUENTES, ESTEBAN	13	5	19	193
BERNARDINI, ARIEL	14	4	8	195
MILANESIO, M.	37	5	18	215
DARRAS, GABRIEL	0	0	0	0
CORTIJO, MIGUEL	18	2	4	79
URANGA, SEBASTIAN	0	0	0	0
ESPIL, JUAN A.	8	3	7	77
OROÑO, LUIS	3	0	3	40
OSELLA, DIEGO	16	6	26	208
TOTALES/TOTALS	127	32	143	1425

BALONCESTO: HOMBRES RESUMEN ESTADISTICO URUGUAY
BASKETBALL: MEN'S STATISTICS SUMMARY URUGUAY

518 ANOTADOS/SCORED

616 PERMITIDOS/YIELDED

NOMBRE NAME	PUNTOS POINTS	LANZAMIENTOS/THROWS															REBOTES REBOUNDS	
		EN ZONA IN ZONE			FUERA DE ZONA OUT OF ZONE			3 PUNTOS 3 POINTS			EN JUEGO IN GAME			LIBRES FREE				
		IN	AN	%	IN	AN	%	IN	AN	%	IN	AN	%	IN	AN	%		
COSTA, ALEJANDRO	10	6	3	50	3	2	66	0	0	0	9	5	55	0	0	0	1	2
LARROSA, LUIS A.	81	44	27	61	20	7	35	0	0	0	64	34	53	20	13	65	17	12
BLANC, JUAN A.	0	0	0	0	0	0	0	0	0	0	0	0	0	0	0	0	0	0
NUÑEZ, HEBERT	94	28	17	60	58	18	31	10	1	10	96	36	37	28	21	75	3	12
GRANGER, JEFFREY	75	51	24	47	7	1	14	5	2	40	63	27	42	27	19	70	7	9
PERDOMO, HORACIO	47	22	11	50	3	0	0	19	4	21	44	15	34	18	13	72	0	9
CAPALBO, MARCELO	16	7	4	57	4	0	0	5	0	0	16	4	25	11	8	72	0	1
TITO, ALVARO	64	18	9	50	27	9	33	14	4	28	59	22	37	26	16	61	4	13
SZCZYGIELSKI, GUSTAVO	76	40	22	55	20	6	30	0	0	0	60	28	46	25	20	80	18	34
KOSTER, DANIEL	4	4	2	50	3	0	0	0	0	0	7	2	28	1	0	0	0	1
GUERRA, JAVIER	10	5	4	80	1	0	0	0	0	0	6	4	66	2	2	100	2	0
TUCUNA, ENRIQUE	41	30	14	46	2	1	50	0	0	0	32	15	46	14	11	78	9	11
TOTALES/TOTALS	518	255	137	53	148	44	29	53	11	20	456	192	42	172	123	71	61	104

NOMBRE NAME	ASISTENCIAS ASSISTANCES		FALTAS FOULS	TIEMPO JUGADO PLAYED TIME
	O	D		
COSTA, ALEJANDRO	3	0	7	35
LARROSA, LUIS A.	7	9	29	184
BLANC, JUAN A.	0	0	0	0
NUÑEZ, HEBERT	17	3	21	165
GRANGER, JEFFREY	39	4	11	230
PERDOMO, HORACIO	22	8	18	213
CAPALBO, MARCELO	11	3	10	66
TITO, ALVARO	5	2	8	149
SZCZYGIELSKI, GUSTAVO	3	2	19	199
KOSTER, DANIEL	2	0	5	44
GUERRA, JAVIER	0	0	3	18
TUCUNA, ENRIQUE	2	1	10	97
TOTALES/TOTALS	111	32	141	1400

BALONCESTO: HOMBRES RESUMEN ESTADISTICO BAHAMAS
BASKETBALL: MEN'S STATISTICS SUMMARY BAHAMAS

616 ANOTADOS/SCORED

495 PERMITIDOS/YIELDED

LANZAMIENTOS/THROWS

NOMBRE NAME	PUNTOS POINTS	EN ZONA IN ZONE			FUERA DE ZONA OUT OF ZONE			3 PUNTOS 3 POINTS			EN JUEGO IN GAME			LIBRES FREE			REBOTES REBOUNDS	
		IN	AN	%	IN	AN	%	IN	AN	%	IN	AN	%	IN	AN	%	O	D
VILLAS, PAULO	132	35	22	62	24	11	45	29	15	51	88	48	54	28	21	75	4	5
DE SOUZA, MAURY	20	10	4	40	13	4	30	4	1	25	27	9	33	3	1	33	0	4
VICTALINO, GERSON	57	23	11	47	19	10	52	4	1	25	46	22	47	18	12	66	5	26
VIANNA, JOAO JOSE	72	24	15	62	11	6	54	2	1	50	37	22	59	31	27	87	16	34
FERREIRA, ROLANDO	39	19	10	52	12	6	50	0	0	0	31	16	51	7	7	100	8	15
FERNANDEZ, WILSON	53	15	9	60	21	7	33	8	4	50	44	20	45	14	9	64	3	11
GUERRA, JORGE	17	4	3	75	6	2	33	2	1	50	12	6	50	4	4	100	0	4
DE SOUZA, MARCEL	115	25	15	60	17	5	29	51	17	33	93	37	39	29	24	82	2	6
ZANON, LIIZ A.	16	5	1	20	6	0	0	3	3	100	14	4	28	6	5	83	0	0
SARAIVA, EVANDRO	30	16	11	68	5	3	60	0	0	0	21	14	66	7	2	28	4	7
SILVA, LUIS F.	8	5	4	80	4	0	0	0	0	0	9	4	44	0	0	0	3	2
SANTOS, ARISTIDES	57	37	26	70	3	0	0	0	0	0	40	26	65	9	5	55	13	18
TOTALES/TOTALS	616	218	131	60	141	54	38	103	43	41	462	228	49	156	117	75	58	132

136

NOMBRE NAME	ASISTENCIAS ASSISTANCES		FALTAS FOULS	TIEMPO JUGADO PLAYED TIME
	O	D		
VILLAS, PAULO	12	4	17	181
DE SOUZA, MAURY	33	4	11	144
VICTALINO, GERSON	6	7	13	127
VIANNA, JOAO JOSE	2	10	18	156
FERREIRA, ROLANDO	5	6	19	128
FERNANDEZ, WILSON	6	5	16	134
GUERRA, JORGE	26	0	10	124
DE SOUZA, MARCEL	17	1	15	193
ZANON, LIIZ A.	4	1	1	31
SARAIVA, EVANDRO	1	2	7	46
SILVA, LUIS F.	1	0	4	21
SANTOS, ARISTIDES	2	6	8	140
TOTALES/TOTALS	115	46	139	1425

BALONCESTO: HOMBRES RESUMEN ESTADISTICO CANADA
BASKETBALL: MEN'S STATISTICS SUMMARY CANADA

340 ANOTADOS/SCORED

421 PERMITIDOS/YIELDED

LANZAMIENTOS/THROWS

NOMBRE NAME	PUNTOS POINTS	EN ZONA IN ZONE			FUERA DE ZONA OUT OF ZONE			3 PUNTOS 3 POINTS			EN JUEGO IN GAME			LIBRES FREE			REBOTES REBOUNDS	
		IN	AN	%	IN	AN	%	IN	AN	%	IN	AN	%	IN	AN	%	O	D
VICKERY, JOCY	39	4	1	25	7	2	28	32	11	34	43	14	32	0	0	0	3	1
STEWART, RICHARD	26	9	3	33	17	5	29	4	2	50	30	10	33	7	4	57	3	4
DIXON, PHIL	7	2	1	50	4	0	0	3	1	33	9	2	22	2	2	100	0	2
JOHNSON, TOM	17	2	0	0	5	1	20	24	5	20	31	6	19	0	0	0	0	2
DALY, MARK	10	2	1	50	2	1	50	9	1	11	13	3	23	4	3	75	0	3
JEBBISON, PATRICK	35	10	8	80	12	4	33	0	0	0	22	12	54	16	11	68	5	5
BEKKEDAM, BARRY	52	8	6	75	9	4	44	28	10	35	45	20	44	4	2	50	5	8
BYRNE, TED	26	12	8	66	5	2	40	0	0	0	17	10	58	8	6	75	5	7
KEANE, MARTIN	65	38	21	55	25	8	32	1	0	0	64	29	45	16	7	43	12	17
STEINFELD, ANDREW	23	9	6	66	8	3	37	0	0	0	17	9	52	6	5	83	6	11
MEKAY, SPENCER	40	24	13	54	9	3	33	0	0	0	33	16	48	19	8	42	11	12
TOTALES/TOTALS	340	120	68	56	103	33	32	101	30	29	324	131	40	82	48	58	50	72

NOMBRE NAME	ASISTENCIAS ASSISTANCES		FALTAS FOULS	TIEMPO JUGADO PLAYED TIME
	O	D		
VICKERY, JOCY	14	9	13	139
STEWART, RICHARD	5	1	14	72
DIXON, PHIL	2	1	1	22
JOHNSON, TOM	3	1	9	95
DALY, MARK	1	0	2	35
JEBBISON, PATRICK	9	2	7	119
BEKKEDAM, BARRY	6	3	8	112
BYRNE, TED	1	2	11	83
KEANE, MARTIN	10	2	14	129
STEINFELD, ANDREW	1	1	12	73
MEKAY, SPENCER	10	3	12	121
TOTALES/TOTALS	62	25	103	1000

BALONCESTO: HOMBRES RESUMEN ESTADISTICO VENEZUELA
BASKETBALL: MEN'S STATISTICS SUMMARY VENEZUELA

610 ANOTADOS/SCORED

622 PERMITIDOS/YELDED

NOMBRE NAME	PUNTOS POINTS	LANZAMIENTOS / THROWS															REBOTES REBOUNDS	
		EN ZONA IN ZONE			FUERA DE ZONA OUT OF ZONE			3 PUNTOS 3 POINTS			EN JUEGO IN GAME			LIBRES FREE			O	D
		IN	AN	%	IN	AN	%	IN	AN	%	IN	AN	%	IN	AN	%		
DIAZ, VICTOR	14	7	1	14	2	0	0	8	1	12	17	2	11	9	9	100	1	2
PORTILLO, CESAR	37	26	11	42	12	3	25	0	0	0	38	14	36	11	9	81	3	10
BECKER, ARMANDO	33	16	14	87	3	1	33	0	0	0	19	15	78	5	3	60	1	3
SOLORZANO, NELSON	4	6	1	16	0	0	0	1	0	0	7	1	14	3	2	66	3	2
NELCHA, ALEXANDER	13	10	5	50	0	0	0	0	0	0	10	5	50	9	3	33	4	7
JIMENEZ, LUIS	4	3	0	0	0	0	0	4	0	0	7	0	0	6	4	66	1	0
SHEPPERD, SAM	98	36	19	52	32	13	40	13	3	23	81	35	43	32	25	78	2	6
HERRERA, CARL	94	48	34	70	21	5	23	2	0	0	71	39	54	23	16	69	13	32
MORRIS, TONAS	2	0	0	0	2	1	50	2	0	0	4	1	25	0	0	0	0	0
ESTABA, GABRIEL	105	24	18	75	21	5	23	31	14	45	76	37	48	21	17	80	4	14
OLIVARES, IVAN	108	36	24	66	39	21	53	20	3	15	95	48	50	10	9	90	11	17
WALCOTT, OMAR	98	57	32	56	4	2	50	1	0	0	62	34	54	46	30	65	22	28
TOTALES/TOTALS	610	269	159	59	136	51	37	82	21	25	487	231	47	175	127	72	65	121

NOMBRE NAME	ASISTENCIAS ASSISTANCES		FALTAS FOULS	TIEMPO JUGADO PLAYED TIME
	O	D		
DIAZ, VICTOR	1	1	4	37
PORTILLO, CESAR	3	3	11	137
BECKER, ARMANDO	11	4	8	89
SOLORZANO, NELSON	5	0	6	53
NELCHA, ALEXANDER	1	3	5	57
JIMENEZ, LUIS	1	1	4	17
SHEPPERD, SAM	28	9	20	216
HERRERA, CARL	7	4	17	204
MORRIS, TONAS	2	0	1	3
ESTABA, GABRIEL	5	5	18	201
OLIVARES, IVAN	6	4	23	211
WALCOTT, OMAR	3	3	26	175
TOTALES/TOTALS	73	37	143	1400

BALONCESTO: HOMBRES ANOTADORES
BASKETBALL: MEN'S SCORERS

LUGAR RANK	NOMBRE NAME	EQUIPO TEAM	PUNTOS POINTS
1	PEREZ, LEONARDO	CUB	150
2	VILLAS, PAULO	BRA	132
3	CASTELLANOS, O.	MEX	121
4	BORRELL, LAZARO	CUB	119
5	TOURN, ORLANDO	ARG	118
6	DE SOUZA, MARCEL	BRA	115
7	GIBERT, ANDRES	CUB	109
8	OLVARES, MAN FERGUSON, GLENROY	VEN BAH	108 108
10	MINCY, JEROME	PUR	106
11	RIVERO, LUCIANO ESTABA, GABRIEL	CUB VEN	105 105
13	LEON, EDGAR	PUR	102
14	ARROYOS, JOSE LUIS	MEX	99

BALONCESTO: HOMBRES CANASTAS DE 3 PUNTOS
BASKETBALL: MEN'S 3 POINT GOALS

LUGAR RANK	NOMBRE NAME	EQUIPO TEAM	IN	AN	%
1	GAUSSE, RAYMOND	PUR	53	24	45
2	CASTELLANOS, O.	MEX	62	23	37
3	PEREZ, LEONARDO	CUB	63	22	34
4	DE SOUZA, MARCEL	BRA	51	17	33
5	ARROYOS, JOSE LUIS	MEX	30	15	50
6	VILLAS, PAULO	BRA	29	15	51
7	MILANESKO, M.	ARG	36	14	38
8	ESTABA, GABRIEL	VEN	31	14	45
9	VICKERY, JOCY	CAN	32	11	34
10	BERKEDAM, BARRY	CAN	28	10	35
11	FERGUSON, GLENROY	BAH	30	9	30
12	BERNARDINI, AREL	ARG	17	7	41
13	MORALES, MARIO	PUR	15	7	46
14	DEHERE, TERRY	USA	21	7	33

BALONCESTO: HOMBRES TIROS LIBRES
BASKETBALL: MEN'S FREE THROWS

LUGAR RANK	NOMBRE NAME	EQUIPO TEAM	IN	AN	%
1	LAETTNER, CHRISTIAN	USA	48	44	91
2	LEON, EDGAR	PUR	32	28	87
3	VIANNA, JOAO JOSE	BRA	31	27	87
4	FERGUSON, GLENROY	BAH	37	31	83
5	DE SOUZA, MARCEL	BRA	29	24	82
6	RIVAS, RAMON	PUR	46	36	78
7	SHEPPERD, SAM	VEN	32	25	78
8	PINDER, JEFF	BAH	36	28	77
9	KNOWLES, VINCENT	BAH	17	13	76
10	PEREZ, LEONARDO	CUB	37	28	75
11	GONZALEZ, ENRIQUE	MEX	33	25	75
12	NUÑEZ, HEBERT	URU	28	21	75
	VILLAS, PAULO	BRA	28	21	75
14	MINCY, JEROME	PUR	35	24	68

BALONCESTO: HOMBRES REBOTES OFENSIVOS
BASKETBALL: MEN'S OFFENSIVE REBOUNDS

LUGAR RANK	NOMBRE NAME	EQUIPO TEAM	TOTAL TOTAL
1	BORRELL, LAZARO	CUB	25
2	RIVAS, RAMON	PUR	24
3	WALCOTT, OMAR	VEN	22
4	GIBERT, ANDRES	CUB	21
5	SZCZYGIELSKI, GUSTAVO	URU	18
	GONZALEZ, ENRIQUE	MEX	18
7	LEON, EDGAR	PUR	17
	LARROSA, LUIS A.	URU	17
9	VIANNA, JOAO JOSE	BRA	16
10	SANTOS, ARISTIDES	BRA	13
	HERRERA, CARL	VEN	13
	REYES, ANTONIO	MEX	13
	LAETTNER, CHRISTIAN	USA	13
	WEATHER, CLARENCE	USA	13



BALONCESTO: HOMBRES REBOTES DEFENSIVOS
BASKETBALL: MEN'S DEFENSIVE REBOUNDS

LUGAR RANK	NOMBRE NAME	EQUIPO TEAM	TOTAL TOTAL
1	BORRELL, LAZARO	CUB	40
2	WANNA, JOAO JOSE	BRA	34
	GONZALEZ, ENRIQUE	MEX	34
	SZCZYGIELSKI, GUSTAVO	URU	34
5	HERRERA, CARL	VEN	32
6	WEATHER, CLARENCE	USA	31
	TOURN, ORLANDO	ARG	31
	MINCY, MINCY	PUR	31
9	RIVAS, RAMON	PUR	30
10	LAETTNER, CHRISTIAN	USA	29
11	WALCOTT, OMAR	VEN	28
12	OSELLA, DIEGO	ARG	27
13	VICTALINO, GERSON	BRA	26
14	PINDER, JEFF	BAH	25

BALONCESTO: HOMBRES ASISTENCIAS OFENSIVAS
BASKETBALL: MEN'S OFFENSIVE ASSISTANCES

LUGAR RANK	NOMBRE NAME	EQUIPO TEAM	TOTAL TOTAL
1	GRANGER, JEFFREY	URU	39
2	MILANESIO, M	ARG	37
3	DE SOUZA, MAURY	BRA	33
4	RUSSELL, BENJAMIN	BAH	30
5	SHEPPERD, SAM	VEN	28
6	GUERRA, JORGE	BRA	26
7	BENNETT, ANTHONY	USA	23
8	PERDOMO, HORACIO	URU	22
9	HILL, GRANT	USA	21
10	CORTUO, MIGUEL	ARG	18
11	NUÑEZ, HERBERT	URU	17
	DE SOUZA, MARCEL	BRA	17
	PEREZ, LEONARDO	CUB	17
14	OSELLA, DIEGO	ARG	16

BALONCESTO: MEDALLAS POR PAISES
BASKETBALL: MEDALS BY COUNTRY

PAIS COUNTRY	ORO GOLD	PLATA SILVER	BRONCE BRONZE	TOTAL TOTAL
BRA	1	-	-	1
PUR	1	-	-	1
CUB	-	1	-	1
MEX	-	1	-	1
USA	-	-	2	2
TOTAL	2	2	2	6





BALONMANO

HANDBALL

**PARTICIPANTES
PARTICIPANTS**

ARG

ARZOLA, WALTER O.
BUCETA, PABLO J.
PERCZYK, JAIME
OSORES, GONZALO
ARCURI, ALCIDES
MORLACCHI, ROBERTO
MIRI, SEBASTIAN
KOCKRITZ, MARTIN
LODOLA, GERMAN
STRAFE, CLAUDIO
SCHMIDT, MARCELO
SANCHEZ, JUAN M.
FERNANDEZ, ELIO
GONZALEZ, PABLO
RAMIN, ANDRES
CASALINI, FERNANDO

BRA

FASSINA, VALMIR
ALBUQUERQUE, ALMIR
PINHEIRO, IVAN
GONCALVES, ANTONIO C.
NASCIMENTO, JOSE R.
STEINWANDTER, FAUSTO
LOPEZ, JOSE L.
HORBELAN, SERGIO
CARDOSO, GILBERTO

OLIVEIRA, CLAUDIO
MARTINS, PAULO R.
INOCENTE, OSWUALDO
MASIEIRO, IVAN

CAN

BEAUDOIN, STEPHANE
SANTOS, VAL
LADOUCEUR, CHRISTIAN
COTE, STEPHANE
BERNARD, DANIEL
COUTURE, SYLLVAIN
RUNGGE, DANY
DUBRKEIL, DENIS
RUDY, KEIHNNR
LAHAIE, FRANCOIS
BATAILLE, DARLY
RACINE, ALAIN
DUBOIS, JOEL
MACIEL, ALIETLS
TETRAULT, MARC

CUB

HURTADO, ANDRES
RODNEY, JOSE E.
FIGUEREDO, PABLO F.
MARTINEZ, LUIS A.
SUAREZ, FREDDY J.
URIO, ROLANDO

ALDAZABAL, MO L.
POVEA, OSVALDO
CRUZ, JUAN L.
DELISLE, LUIS E.
ROBERT, DANIEL
MARTINEZ, ARSENIO
DURAÑONA, JULIAN
REINALDO, CARLOS E.
KARELL, ALDO Y.
RIVERO, VLADIMIR

USA

VAN HOUTEN, MATT
HURDLE, MIKE
FITZGERALD, TOM
EASTMOND, HERMAN
VATNE, TERJE
FITSCHEN, CRAIG
RYAN, MATT
LATHROP, ERIC
KELLER, JOHN
HEATH, DARRICK
PECK, STEVE
JOHNSON, BRYANT
WITHROW, KEVIN
OLEKSYK, RICK
KESSLER, WILLIAM
MCPARTLAND, MULES

BALONMANO: CLASIFICATORIA TODOS VS TODOS
HANDBALL: ROUND ROBIN

	ARG	USA	CAN	CUB	BRA
ARG	x	21-22	25-22	12-35	14-17
USA	22-21	x	19-26	16-25	23-21
CAN	22-25	26-19	x	16-29	18-31
CUB	35-12	25-16	29-16	x	22-20
BRA	17-14	21-23	31-18	20-22	x

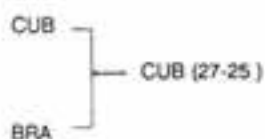
EQUIPO TEAM	JUGADOS PLAYED	GANADOS WON	PERDIDOS LOST	EMPATADOS TIED	GOLES +	/	GOALS	PUNTOS POINTS
CUB	4	4	0	0	111		64	8
BRA	4	2	2	0	89		77	4
USA	4	2	2	0	80		93	4
CAN	4	1	3	0	82		104	2
ARG	4	1	3	0	72		96	2

BALONMANO: FINAL
HANDBALL: FINAL

LUGARES 3 Y 4
 PLACES 3 AND 4



LUGARES 1 Y 2
 PLACES 1 AND 2



POSICION FINAL
FINAL STANDING

1. CUB
2. BRA
3. USA
4. CAN

BALONMANO: POSICION DE LOS GOLEADORES
HANDBALL: SCORERS STANDING

LUGAR RANK	NOMBRE NAME	EQUIPO TEAM	GOLES GOALS	PENALTIES PENALTIES	TOTAL TOTAL	JUEGOS GAMES
1	URIO, R.	CUB	19	6	25	4
2	COTE, S.	CAN	12	9	21	4
3	DURAÑONA, J.	CUB	17	3	20	4
4	SCHMIDT, M.	ARG	16	1	17	4
	NASCIMENTO, J.	BRA	15	2	17	4
6	CARDOSO, G.	BRA	13	3	16	4
	FITSCHEN, C.	USA	16	0	16	4
8	HEATH, D.	USA	14	0	14	4
9	JOHNSON, B.	USA	6	7	13	4
10	GONZALEZ, P.	ARG	12	0	12	3
	STRAFE, C.	ARG	9	3	12	4
	LOPEZ, J.	BRA	7	5	12	4
	RUDY, E.	CAN	12	0	12	4
14	SUAREZ, F.	CUB	10	1	11	3
	MORLACCHI, R.	ARG	11	0	11	4
	MASIEIRO, I.	BRA	11	0	11	4
	RACINE, A.	CAN	10	1	11	4
18	RAMIN, A.	ARG	10	0	10	4
	POVEA, O.	CUB	10	0	10	4
	CRUZ, J.	CUB	10	0	10	4

BALONMANO: LIDERES EN PENALTIES
HANDBALL: PENALTY LEADERS

PENALTIES

LUGAR RANK	NOMBRE NAME	EQUIPO TEAM	TOTAL TOTAL	(+) (+)	(%) (%)	JUEGOS GAMES
1	COTE, S.	CAN	10	9	90	4
2	JOHNSON, B.	USA	10	7	70	4
3	URIO, R.	CUB	9	6	66	4
4	LOPEZ, J.	BRA	8	5	62	4

BALONMANO: MEJORES PORTEROS
HANDBALL: BEST GOALKEEPERS

TIROS / SHOTS

LUGAR RANK	NOMBRE NAME	EQUIPO TEAM	TOTAL TOTAL	PAR DET	(%) (%)	JUEGOS GAMES
1	RIVERO, V.	CUB	89	51	57	4
2	ARZOLA, W.	ARG	107	46	42	4
3	INOCENTE, O.	BRA	91	32	35	3
4	KESSLER, W.	USA	104	30	28	4
5	LAHAIE, F.	CAN	93	22	23	4
	BEAUDOIN, S.	CAN	43	10	23	3

BALONMANO: LIDERES EN ASISTENCIAS
HANDBALL: ASSISTANCE STANDING

LUGAR RANK	NOMBRE NAME	EQUIPO TEAM	ASISTENCIAS ASSISTANCES	JUEGOS GAMES
1	NASCIMENTO, J.	BRA	12	4
2	DURAÑONA, J.	CUB	9	4
3	RUDY, E.	CAN	8	4
	HEATH, D.	USA	8	4
5	CARDOSO, G.	BRA	7	4
	URIO, R.	CUB	7	4
	KARELL, A.	CUB	7	4
8	HURDLE, M.	USA	6	3
	STRAFE, C.	ARG	6	4
	FITSCHEN, C.	USA	6	4
11	LODOLA, G.	ARG	5	3
	VATNE, T.	USA	5	3
13	DUBREUIL, D.	CAN	4	3
	LOPEZ, J.	BRA	4	4
	COTE, S.	CAN	4	4
16	MARTINEZ, L.	CUB	3	2
	GONZALEZ, P.	ARG	3	3
	DELISLE, L.	CUB	3	3
	FITZGERALD, T.	USA	3	3
	SCHMIDT, M.	ARG	3	4



BEISBOL

BASEBALL

PARTICIPANTES PARTICIPANTS

AHO

ANASAGASTI, RENATO
CLEMENCIA, ORSENDO
CLARA, DERON
MARTINA, EDMOND
INECIA, RONNY
STRAKER, RUBERT
ELIZABETH, WENDELL
NICOLINA, ORLANDO
BETORINA, RAMSEY
ORCADIO, FABIANE
MOESQUIT, NORWIN
BRIGITHA, MARLYSON
LOPES, JR., HUGH
THIELMAN, REMY
MARKS, ERNESTO
BALENTINA, JUNDRY
BALENTIN, MARLON
DAVELAAR, ARTHUR
CLUNTJE, MICHELANGELO
BERNADITA, REMICK

ARU

ACOSTA, ALDWIN
ANGELA, RUDOLPH
CROES, HENRY ERWIN
CROES, MILTON
DANIES, FRANKLIN
FILES, ERIC C.
FLANEGIN, RICHARD
IGLESIA, OMAR
KOCK, FRENK
LOPEZ, RUDNEY G.
RAS, RUDY
ROGA, MICHAEL R.
ROMBLEY, LYLE A.
SYLVANIA, NORMAN
SPENCER, ROBERT
THIEL, FELIX
THIEL, ROBERT
TROMP, JIMMY G.
VAN DE BECZEN, WILFRED
WERNER, CLEM NILDO

CAN

ANDREOPOULOS, ALEKOS
ANDRYCHUK, JAMES MELVYN
CHLEBUS, DANNY
COOPER, DAVID THOMAS
CROY, DEAN KEITH
DA SILVA, FERNANDO MANUEL

HARTSBURG, CORY JOHN
HEENEY, JOSEPH EDWARD
IANNUZZI, JOSEPH D.
JOHNSTON, RICK ANDREW
KOTKAS, JAMES LARSON
KRUG, DAVID WILLIAM
LAPLANTE, MICHEL
LETOURNEAU, RAYMOND
O'CONNOR, SHAWN PATRICK
PETRACHENKO, BARRY NICHOLAS
ROSS, MICHAEL WADE
RYPPIEN, DAVID
SMEETON, CHRISTOPHER
VAN TOL, DELAYNE GARRY

CUB

RODRIGUEZ, PEDRO LUIS
HERNANDEZ, ALBERTO
DELGADO, JOSE RAUL
GURRIEL, LOURDES
PACHECO, ANTONIO
LINARES, OMAR
VARGAS, LAZARO
MESA, GERMAN
ULACIA, LUIS
MESA, VICTOR
KINDELAN, ORESTES
URRUTIA, ERMIDELIO
MARTINEZ, ROMELIO
VALDES, JORGE LUIS
ROJAS, EUCLIDES
FERNANDEZ G., OSVALDO
DUVERGEL, OSVALDO
TAMAYO, LEONARDO
AJETE, OMAR
FERNANDEZ R., OSVALDO

DOM

TAMAREZ, FERNANDO
VENTURA, CIPRIANO
TEO, ALFREDO
CASEY, ROBERTO
PEÑA, TEOFILO LEON
NOVA, FELIX MANUEL
OLIVOS, ELIAS ALFONSO
VERAS, JOSE RAMON
PEÑA, FAUSTO ANTONIO
MEJIAS, JUAN PABLO
MADERA, ALEJANDRO R.
GONZALEZ, EPIFANIO MARCEL
MORALES, CESAR RADHAMES

CLIME, JOSE RAMON
GARCIA, FREDDY ZACARIAS
VARELA, BERNARDINO R.
HEREDIA, BENJAMIN
MARTINEZ, DOELLY
CASTILLO, RAMON
SOSA, MIGUEL

MEX

TREJO, DAVID
DIAZ, HELIODORO
GUERRERO, JAVIER
CARRANZA, PEDRO
GARCIA, EDMUNDO
LONGORIA, LEODEGARIO
DUARTE, RENE JACOBO
LOPEZ, JUAN JOSE
HUASEQUI, JOSE DIEGO
CASTRO, ARNOLDO
VARGAS, ALBERTO
ROJO, OSCAR
CASTELLANOS, ANDRES
MANRIQUEZ, CARLOS
LAGUNES, ANTONIO
MONTALVO, IVAN
AVILA, YOEL ALBERTO
BAIZABAL, NOE
VELAZQUEZ, PEDRO
YEPIZ, GERARDO

NCA

MEDINA, JULIO CESAR
ZAMORA, FREDDY F.
PADILLA, RAMON JOSE
VEGA, ANIBAL ANTONIO
ESPINO, LUIS FELIPE
TALAVERA, HENRY ALONSO
REYES, ROBERTO ANTONIO
PEREZ, EPIFANIO A.
CUEVAS, ORLANDO JOSE
HEBBERT, CARLOS F.
SANCHEZ, RADBONY A.
POLANCO, JAVIER MARTIN
LLANES, GENARO THOMAS
OSEJOS, JULIO CESAR
GONZALEZ, PROSPERO ARTURO
PORRAS, NEMESIO G.
MARTINEZ, EDUARDO ANTONIO
ROA, HENRY ANTONIO
DAVILA, BAYARDO ANTONIO
HOOKER, ROBERT DEAN

PUR

LORENZANA, JOSE ANIBAL
NIEVES, EFRAIN J.
GARCIA, EFRAIN
LOPEZ, ROBERTO
RAMOS, LUIS
ROSARIO, ABIMAEI
SERRANO, MANUEL A.
MARTINEZ, ERNEST
MORALES, ANGEL ANTONIO
BRACERO, ALBERT
ARANZAMENDI, JORGE
FELICIANO, JESUS I.
VELEZ, WILFREDO
HERNAIZ, FRANCISCO
FIGUEROA, JIMMY
ROBLES, ARIEL
SALVA, JOSUE
SANTIAGO, RAFAEL ENRIQUE
FONSECA, ANGEL CEMOIL
RIOS, ARMANDO

USA

DETTMER, JOHN
GREENE, TODD
GIAMBI, JASON
GOMEZ, CHRIS
GRANGER, JEFF
HAMMONDS, JEFFREY
JOHNSON, CHARLES
JOHNSON, TODD
HELLING, RICK
MELENDEZ, DAN
WILSON, CRAIG
PHILLIPS, TONY
ROBERTS, CHRIS
RODRIGUEZ, STEVE
SHUEY, PAUL
STEENSTRA, KENNIE
TAYLOR, TODD
TUTTLE, DAVID
WARE, JEFF
WIMMER, CHRIS



BEISBOL: ABREVIATURAS UTILIZADAS BASEBALL: ABBREVIATIONS USED

BATEO / BATTING

JJ: JUEGOS JUGADOS
GAMES PLAYED

H: HITS
HITS

HR: CUADRANGULARES
HOME RUNS

CR: COGIDO ROBANDO
CAUGHT STEALING

DB: GOLPEADO POR LANZAMIENTOS
DEAD BALLS

BD: BATEO PARA DOBLE JUGADA
DOUBLE PLAY HITTING

TAP: TOTAL ACCIONES POSITIVAS
TOTAL POSITIVE ACTIONS

CBI: CORREDORES EN BASE IMPULSADOS
RUNNERS ON BASE WHO SCORED

CIPA: CORREDORES IMPULSADOS EN POSICION ANOTADORA
SCORING POSITION RUNNERS WHO SCORED

VIEW: VECES QUE IMPULSA EL EMPATE O LA VENTAJA
TIE OR ADVANTAGE RUN BATTED IN

CB: COMPARECENCIAS AL BATE
TURNS AT BAT

AVE: PROMEDIO DE BATEO
BATTING AVERAGE

TB: TOTAL DE BASES
TOTAL BASES

CI: CARRERAS IMPULSADAS
RUNS BATTED IN

BB: BASES POR BOLAS
WALKS

JO: INTERFERENCIA
INTERFERENCE

OAN: OTRAS ACCIONES NEGATIVAS
OTHER NEGATIVE ACTIONS

VB: VECES AL BATE
TIMES AT BAT

2B: DOBLES
DOUBLES

SLU: PROMEDIO DE SLUGGING
SLUGGING AVERAGE

SH: SACRIFICIOS DE TOQUE
SACRIFICE BUNTS

BI: BASES INTENCIONALES
INTENTIONAL WALKS

EE: EMBASADO POR ERROR
ON BASE BY ERROR

TAN: TOTAL ACCIONES NEGATIVAS
TOTAL NEGATIVE ACTIONS

CPA: CORREDORES EN POSICION ANOTADORA
SCORING POSITION RUNNERS

DIPA: DEJADOS DE IMPULSAR EN POSICION ANOTADORA
SCORING POSITION RUNNERS WHO DID NOT SCORE

EBF: EMBASADO POR BOLA OCUPADA O JUGADA DE SELECCION
ON BASE FOR BALL POSSESSION OR FIELDER CHOICE

C: CARRERAS ANOTADAS
RUNS SCORED

3B: TRIPLES
TRIPLES

BR: BASES ROBADAS
STOLEN BASES

SF: SACRIFICIOS DE FLY
SACRIFICE FLIES

SO: PONCHES
STRIKE OUTS

OAP: OTRAS ACCIONES POSITIVAS
OTHER POSITIVE ACTIONS

TCB: CORREDORES EN BASE
RUNNERS ON BASE

DEFENSIVA / FIELDING

JJ: JUEGOS JUGADOS
PLAYED GAMES

E: ERRORES
ERRORS

TP: TRIPLES JUGADAS
TRIPLE PLAYS

POS: POSICION
POSITION

2B: SEGUNDA BASE
SECOND BASEMAN

CF: JARDINERO CENTRAL
CENTER FIELDER

INN: ENTRADAS
INNINGS

TL: TOTAL DE LANCES
ACTIONS

PB: PASSED BALLS
PASSED BALLS

R: RECEPTOR
CATCHER

3B: TERCERA BASE
THIRD BASEMAN

RF: JARDINERO DERECHO
RIGHT FIELDER

O: OUTS
OUTS

AVE: PROMEDIO DEFENSIVO
FIELDING AVERAGE

BR: BASES ROBADAS
STOLEN BASES

L: LANZADOR
PITCHER

SS: TORPEDERO
SHORT STOP

D: BATEADOR DESIGNADO
DESIGNATED HITTER

A: ASISTENCIAS
ASSISTANCES

DP: DOBLES JUGADAS
DOUBLE PLAYS

CR: COGIDOS ROBANDO
CAUGHTS STEALING

1B: PRIMERA BASE
FIRST BASEMAN

LF: JARDINERO IZQUIERDO
LEFT FIELDER

PITCHEO / PITCHING

JL: JUEGOS LANZADOS
GAMES PITCHED

JG: JUEGOS GANADOS
GAMES WON

PAR: PARTICIPACION EN LECHADAS
PARTICIPATION IN BLANKS

INN:	ENTRADAS LANZADAS INNINGS PITCHED	JRV:	JUEGOS RELEVADOS CON VENTAJA RELIEVED GAMES WITH ADVANTAGE
AVE:	PROMEDIO PARA EL QUE LE BATEAN HITTED BATTING AVERAGE	BE:	BATEADORES ENFRENTADOS BATTERS PITCHED
SO:	PONCHES STRIKE OUTS	CL:	CARRERAS LIMPIAS EARNED RUNS
3B:	TRIPLES TRIPLE	BI:	BASES INTENCIONALES INTENTIONAL WALKS
DB:	GOLPEADOS POR LANZAMIENTOS DEAD BALLS	SH:	SACRIFICIOS DE TOQUE SACRIFICE BUNTS
DPE:	DOBLES JUGADAS DEL EQUIPO TEAM DOUBLE PLAYS	WP:	WILD PITCHES WILD PITCHES
TRO:	TOTAL DE ROLLINGS TOTAL OF ROLLING HITS	TLE:	TOTAL DE LANCES DEL EQUIPO TEAM PUT-OUTS
Jl:	JUEGOS INICIADOS GAMES STARTED	CAR:	CARRERAS ANOTADAS EN LA ENTRADA SCORED RUNS IN THE INNING
JP:	JUEGOS PERDIDOS GAMES LOST	JR:	JUEGOS RELEVADOS RELIEVED GAMES
JS:	JUEGOS SALVADOS GAMES SAVED	L:	LECHADAS BLANKS
VB:	VECES AL BATE TIMES AT BAT	JT:	JUEGOS TERMINADOS DE RELEVO RELIEVED GAMES FINISHED
C:	CARRERAS RUNS	H:	HITS HITS
BB:	BASES POR BOLAS WALKS	PCL:	PROMEDIO DE CARRERAS LIMPIAS EARNED RUN AVERAGE
HR:	CUADRANGULARES HOME RUNS	2B:	DOBLES DOUBLES
BK:	BALKS BALKS	SF:	SACRIFICIOS DE FLY SACRIFICE FLIES
EEQ:	ERRORES DEL EQUIPO TEAM ERRORS	IO:	INTERFERENCIA INTERFERENCE
TCO:	TOTAL DE CONEXIONES TOTAL OF HITS	EXB:	EXTRABASES EXTRABASES
JC:	JUEGOS COMPLETOS COMPLETE GAMES	JE:	JUEGOS EMPATADOS TIED GAMES
PRO:	PROMEDIO DE GANADOS AVERAGE OF WON GAMES		



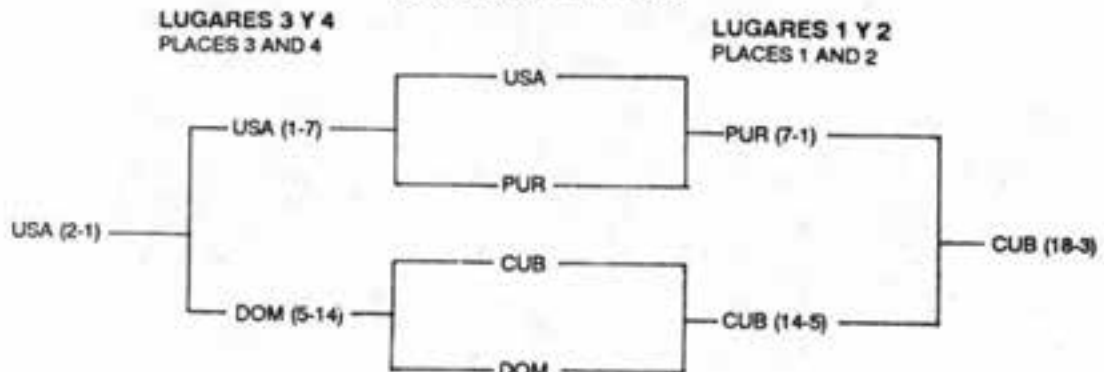
BEISBOL: RESULTADOS
BASEBALL: RESULTS
CLASIFICATORIA TODOS VS TODOS
ROUND ROBIN

	AHO	ARU	CAN	CUB	DOM	MEX	NCA	PUR	USA	TOTAL
AHO	*	4-6	0-9	3-8	3-4	6-4	5-10	3-13	4-5	1-7
ARU	6-4	*	9-8	1-20	1-7	1-8	0-15	2-14	0-12	2-6
CAN	9-0	8-9	*	0-14	3-4	5-7	0-8	8-12	5-9	1-7
CUB	8-3	20-1	14-0	*	16-5	22-0	14-6	16-2	3-2	8-0
DOM	4-3	7-1	4-3	5-16	*	6-2	5-2	1-6	1-6	5-3
MEX	4-6	8-1	7-5	0-22	2-6	*	3-1	7-9	4-12	3-5
NCA	10-5	15-0	8-0	6-14	2-5	1-3	*	5-4	4-5	4-4
PUR	13-3	14-2	12-8	2-16	6-1	9-7	4-5	*	3-10	5-3
USA	5-4	12-0	9-5	2-3	6-1	12-4	5-4	10-3	*	7-1

BEISBOL: ESTADO DE LOS EQUIPOS
BASEBALL: TEAM STANDING
CLASIFICATORIA TODOS VS TODOS
ROUND ROBIN

EQUIPO TEAM	JJ	JG	JP	AVE	DIF
CUB	8	8	0	1.000	-
USA	8	7	1	.875	1.0
PUR	8	5	3	.625	3.0
DOM	8	5	3	.625	3.0
NCA	8	4	4	.500	4.0
MEX	8	3	5	.375	5.0
ARU	8	2	6	.250	6.0
CAN	8	1	7	.125	7.0
AHO	8	1	7	.125	7.0

BEISBOL : FINAL
BASEBALL : FINALS



POSICION FINAL
FINAL STANDINGS

- 1 - CUB
- 2 - PUR
- 3 - USA
- 4 - DOM
- 5 - NCA
- 6 - MEX
- 7 - ARU
- 8 - CAN
- 9 - AHO

BEISBOL: RESUMEN DE RESULTADOS
BASEBALL: SUMMARY OF RESULTS

CLASIFICATORIA TODOS VS TODOS
ROUND ROBIN

GANADOR / WINNER

PERDEDOR / LOSER


FECHA DATE	JUEGO GAME	EQUIPO TEAM	C	H	E	LANZADOR PITCHER	EQUIPO TEAM	C	H	E	LANZADOR PITCHER
04/08/91	001	CUB	14	14	1	AJETE, O. (1-0)	NCA	6	9	2	REYES, R. A. (0-1)
04/08/91	002	PUR	12	16	2	SANTIAGO, R. E. (1-0)	CAN	8	12	5	KRUG, D. W. (0-1)
04/08/91	003	DOM	4	11	1	NOVA, F. M. (1-0)	AHO	3	9	0	CLEMENCIA, O. (0-1)
04/08/91	004	MEX	8	13	1	LOPEZ, J. J. (1-0)	ARU	1	7	3	CROES, M. (0-1)
05/08/91	005	ARU	6	9	3	WERNER, C. N. (1-0)	AHO	4	7	4	MARTINA, E. (0-1)
05/08/91	006	USA	6	10	1	WARE, J. (1-0)	DOM	1	6	1	MADERA, A. R. (0-1)
05/08/91	007	CUB	22	15	0	TAMAYO, L. (1-0)	MEX	0	2	2	HUASEQUI, J. D. (0-1)
05/08/91	008	NCA	5	8	2	POLANCO, J. M. (1-0)	PUR	4	12	2	FONSECA, A. C. (0-1)
06/08/91	009	PUR	14	15	0	FIGUEROA, J. (1-0)	ARU	2	7	3	KOCK, F. (0-1)
06/08/91	010	USA	12	14	0	TUTTLE, D. (1-0)	MEX	4	10	2	LONGORIA, L. (0-1)
06/08/91	011	CUB	14	16	1	VALDES, J. L. (1-0)	CAN	0	0	1	DA SILVA, F. M. (0-1)
06/08/91	012	NCA	10	16	0	SANCHEZ, R. A. (1-0)	AHO	5	11	0	CLARA, D. (0-1)
07/08/91	013	MEX	3	7	0	HUASEQUI, J. D. (1-1)	NCA	1	5	0	PEREZ, E. A. (0-1)
07/08/91	014	DOM	4	13	2	NOVA, F. M. (2-0)	CAN	3	10	1	ROSS, M. W. (0-1)
07/08/91	015	CUB	8	7	0	DUVERGEL, O. (1-0)	AHO	3	9	3	ELIZABETH, W. (0-1)
07/08/91	016	USA	12	14	1	GRANGER, J. (1-0)	ARU	0	3	1	ANGELA, R. (0-1)
08/08/91	017	DOM	5	4	0	MEJIAS, J. P. (1-0)	NCA	2	5	0	REYES, R. A. (0-2)
08/08/91	018	CUB	16	19	1	FERNANDEZ G., O. (1-0)	PUR	2	6	3	HERNAIZ, F. (0-1)
08/08/91	019	MEX	7	8	1	VELAZQUEZ, P. (1-0)	CAN	5	7	2	O'CONNOR, S. P. (0-1)
08/08/91	020	USA	5	11	1	DETTMER, J. (1-0)	AHO	4	8	4	MARTINA, E. (0-2)
10/08/91	021	NCA	8	10	0	CUEVAS, O. J. (1-0)	CAN	0	3	0	KRUG, D. W. (0-2)
10/08/91	022	USA	10	15	3	GRANGER, J. (2-0)	PUR	3	10	1	FELICIANO, J. I. (0-1)
10/08/91	023	DOM	6	12	2	MARTINEZ, D. (1-0)	MEX	2	9	1	LONGORIA, L. (0-2)
10/08/91	024	CUB	20	21	0	FERNANDEZ R., O. (1-0)	ARU	1	3	8	KOCK, F. (0-2)
11/08/91	025	CUB	3	7	2	VALDES, J. L. (2-0)	USA	2	9	1	WARE, J. (1-1)
11/08/91	026	PUR	6	8	1	VELEZ, W. (1-0)	DOM	1	6	1	GARCIA, F. Z. (0-1)
11/08/91	027	ARU	9	20	0	WERNER, C. N. (2-0)	CAN	8	16	2	CHLEBUS, D. (0-1)
11/08/91	028	AHO	6	10	3	INECIA, R. (1-0)	MEX	4	12	3	LOPEZ, J. J. (1-1)
12/08/91	029	PUR	9	12	3	FELICIANO, J. I. (1-1)	MEX	7	10	2	VELAZQUEZ, P. (0-1)
12/08/91	030	USA	5	12	2	TUTTLE, D. (2-0)	NCA	4	8	3	POLANCO, J. M. (1-1)
12/08/91	031	DOM	7	14	0	NOVA, F. M. (3-0)	ARU	1	3	3	ANGELA, R. (0-2)
12/08/91	032	CAN	9	12	0	SMEETON, C. (1-0)	AHO	0	5	3	ELIZABETH, W. (0-2)
13/08/91	033	USA	9	16	1	PHILLIPS, T. (1-0)	CAN	5	12	0	LAPLANTE, M. (0-1)
13/08/91	034	CUB	16	17	1	TAMAYO, L. (2-0)	DOM	5	11	4	VENTURA, C. (0-1)
13/08/91	035	PUR	13	20	0	FIGUEROA, J. (2-0)	AHO	3	9	0	CLEMENCIA, O. (0-2)
13/08/91	036	NCA	15	15	1	TALAVERA, H. A. (1-0)	ARU	0	3	6	ACOSTA, A. (0-1)
16/08/91	037	PUR	7	11	0	VELEZ, W. (2-0)	USA	1	7	1	WARE, J. (1-2)
16/08/91	038	CUB	14	15	2	AJETE, O. (2-0)	DOM	5	7	0	MEJIAS, J. P. (1-1)
17/08/91	039	USA	2	10	1	DETTMER, J. (2-0)	DOM	1	7	2	CASTILLO, R. (0-1)
17/08/91	040	CUB	18	23	2	VALDES, J. L. (3-0)	PUR	3	6	3	FELICIANO, J. I. (1-2)

BEISBOL: BATEO
BASEBALL: BATTING

CLASIFICATORIA TODOS VS TODOS
ROUND ROBIN

EQUIPO/TEAM	JJ	CB	VB	C	H	AVE	2B	3B	HR	TB	SLU	BR	CR
AHO	8	289	265	28	68	.257	10	1	3	89	.336	4	2
ARU	8	264	244	20	55	.225	9	2	4	80	.328	2	1
CAN	8	310	276	38	72	.261	15	0	5	102	.370	7	3
CUB	8	349	278	113	116	.417	16	3	26	216	.777	8	8
DOM	8	299	267	33	77	.288	9	3	6	110	.412	4	5
MEX	8	292	253	35	71	.281	13	2	5	103	.407	2	2
NCA	8	315	272	51	76	.279	20	0	8	120	.441	3	3
PUR	8	322	289	63	99	.343	27	2	11	163	.564	2	4
USA	8	331	290	61	101	.348	14	1	14	159	.548	12	5
TOTAL	36	2771	2434	442	735	.302	133	14	62	1142	.469	44	33

EQUIPO/TEAM	CI	SH	SF	DB	BB	BI	SO	BD	IO	EE	EBF	QB
AHO	24	0	1	3	20	0	42	6	0	2	19	54
ARU	20	0	2	6	12	0	66	3	0	6	9	46
CAN	35	0	1	2	31	1	69	3	0	7	7	62
CUB	100	3	8	6	54	1	23	5	0	10	18	59
DOM	30	3	1	6	22	1	58	7	0	6	14	62
MEX	31	3	5	1	30	2	58	8	0	4	9	59
NCA	44	1	2	4	36	3	61	6	0	7	11	60
PUR	59	2	1	3	27	1	35	4	0	11	12	67
USA	55	2	2	2	35	1	46	7	0	5	13	65
TOTAL	398	14	23	33	267	10	458	49	0	58	112	534



BEISBOL: DEFENSIVA
BASEBALL: FIELDING

CLASIFICATORIA TODOS VS TODOS
ROUND ROBIN

EQUIPO/TEAM	JJ	INN	O	A	E	TL	AVE	DP	TP	PB	BR	CR
AHO	8	66.1	199	93	17	309	.945	8	0	4	9	9
ARU	8	64.0	192	64	27	283	.905	7	0	5	5	2
CAN	8	67.0	201	95	11	307	.964	8	0	1	3	5
CUB	8	63.0	189	85	6	280	.979	9	0	1	0	2
DOM	8	69.0	207	76	11	294	.963	6	0	0	8	4
MEX	8	55.0	195	87	12	294	.959	8	0	4	6	3
NCA	8	68.0	204	91	8	303	.974	7	0	0	8	2
PUR	8	65.0	195	89	12	296	.959	4	0	0	2	3
USA	8	71.0	213	77	10	300	.967	5	0	0	3	3
TOTAL	36	598.1	1795	757	114	2666	.957	62	0	15	44	33

BEISBOL: LANZADORES
BASEBALL: PITCHERS
CLASIFICATORIA TODOS VS TODOS
ROUND ROBIN

EQUIPO/TEAM	JL	II	JC	JR	JG	JP	PRO	L	PAR	JS
AHO	24	8	0	16	1	7	.125	0	0	0
ARU	24	8	0	16	2	6	.250	0	0	1
CAN	25	8	1	17	1	7	.125	1	0	0
CUB	15	8	3	7	8	0	1.000	2	2	1
DOM	19	8	2	11	5	3	.625	0	0	1
MEX	20	8	1	12	3	5	.375	0	0	1
NCA	19	8	1	11	4	4	.500	2	2	1
PUR	19	8	2	11	5	3	.625	0	0	1
USA	21	8	2	13	7	1	.875	1	3	2
TOTAL	186	72	12	114	36	36	.500	6	7	8

EQUIPO/TEAM	INN	VB	BE	H	AVE	C	CL	PCL	SO	BB	BI
AHO	66.1	276	324	96	.355	59	52	7.06	38	37	2
ARU	64.0	298	348	115	.386	88	70	9.84	45	36	1
CAN	67.0	288	321	104	.361	63	58	7.79	46	25	3
CUB	63.0	232	252	49	.211	19	18	2.57	73	17	0
DOM	69.0	270	317	71	.263	39	34	4.43	54	40	0
MEX	65.0	270	315	82	.304	62	48	6.65	40	37	1
NCA	68.0	256	288	66	.258	36	30	3.97	53	26	1
PUR	65.0	275	300	86	.313	52	47	6.51	46	19	2
USA	71.0	269	306	64	.238	24	19	2.41	63	30	0
TOTAL	596.1	2434	2771	735	.302	442	376	5.66	458	267	10

EQUIPO/TEAM	2B	3B	HR	SH	SF	DB	BK	WP	IO	DPE	EEQ	TLE
AHO	19	1	9	2	7	2	2	10	0	8	17	309
ARU	28	3	11	1	6	7	2	9	0	7	27	283
CAN	22	3	12	3	2	3	0	4	0	8	11	307
CUB	7	2	4	0	0	3	1	2	0	9	6	280
DOM	11	2	9	1	2	4	2	3	0	6	11	294
MEX	14	1	10	0	1	7	2	10	0	8	12	294
NCA	10	0	14	4	1	1	0	3	0	7	8	303
PUR	11	1	11	1	2	3	0	2	0	4	12	296
USA	11	1	2	2	2	3	0	8	0	5	10	300
TOTAL	133	14	82	14	23	33	9	51	0	62	114	2 666



BEISBOL: BATEO CLASIFICATORIA CUBA
BASEBALL: BATTING QUALIFYING CUBA

NOMBRE / NAME	JJ	CB	VB	C	H	AVE	2B	3B	HR	TB	SLU	BR
HERNANDEZ, ALBERTO	4	12	9	4	1	.111	0	0	1	4	.444	1
DELGADO, JOSE RAUL	7	24	20	8	10	.500	1	0	2	17	.850	0
GURRIEL, LOURDES	8	36	31	11	13	.419	2	0	4	27	.871	0
PACHECO, ANTONIO	8	42	33	13	18	.545	2	1	3	31	.939	0
LINARES, OMAR	8	41	29	13	12	.414	5	0	2	23	.793	2
VARGAS, LAZARO	4	10	8	5	4	.500	1	1	1	10	1.250	0
MESA, GERMAN	8	37	29	13	10	.345	2	1	1	17	.586	3
ULACIA, LUIS	6	27	24	6	12	.500	2	0	0	14	.583	1
MESA, VICTOR	8	34	27	13	11	.407	0	0	2	17	.630	1
KINDELAN, ORESTES	8	40	31	10	11	.355	0	0	4	23	.742	0
URRUTIA, ERMIDELIO	7	15	15	5	5	.333	1	0	3	15	1.000	0
MARTINEZ, ROMELIO	8	31	22	12	9	.409	0	0	3	18	.818	0
TOTALES / TOTALS	8	349	278	113	116	.417	16	3	26	216	.777	8

NOMBRE / NAME	CR	CI	SH	SF	DB	BB	BI	SO	BD	IO	EE	EBF
HERNANDEZ, ALBERTO	0	6	0	1	0	2	0	1	0	0	1	2
DELGADO, JOSE RAUL	1	7	0	0	0	4	0	3	0	0	1	0
GURRIEL, LOURDES	0	9	0	1	0	4	0	0	1	0	0	3
PACHECO, ANTONIO	3	15	2	0	1	6	0	0	0	0	1	1
LINARES, OMAR	0	8	0	0	1	11	1	3	1	0	0	2
VARGAS, LAZARO	0	5	0	0	1	1	0	1	1	0	0	0
MESA, GERMAN	1	4	0	0	2	6	0	5	0	0	2	2
ULACIA, LUIS	1	5	0	1	0	2	0	3	0	0	1	1
MESA, VICTOR	0	13	1	1	0	5	0	0	1	0	0	3
KINDELAN, ORESTES	2	14	0	3	0	6	0	4	0	0	1	1
URRUTIA, ERMIDELIO	0	8	0	0	0	0	0	0	1	0	1	2
MARTINEZ, ROMELIO	0	6	0	1	1	7	0	3	0	0	2	1
TOTALES / TOTALS	8	100	3	8	6	54	1	23	5	0	10	18

BEISBOL: DEFENSIVA CLASIFICATORIA CUBA
BASEBALL: FIELDING QUALIFYING CUBA

NOMBRE / NAME	JJ	INN	O	A	E	TL	AVE	DP	TP	PB	BR	CR	POS
HERNANDEZ, ALBERTO	4	20.0	19	0	0	19	1.000	0	0	0	0	0	R
DELGADO, JOSE RAUL	7	43.0	52	2	0	54	1.000	0	0	1	0	0	R
GURRIEL, LOURDES	8	61.0	68	4	1	73	.966	9	0	0	0	0	1B
PACHECO, ANTONIO	8	63.0	13	25	0	38	1.000	9	0	0	0	0	2B
LINARES, OMAR	8	63.0	3	17	1	21	.952	1	0	0	0	0	3B
VARGAS, LAZARO	4	0.0	0	0	0	0	-	0	0	0	0	0	
MESA, GERMAN	8	61.0	9	21	1	31	.968	7	0	0	0	0	SS
ULACIA, LUIS	6	41.1	6	1	0	7	1.000	1	0	0	0	0	SS-RF
MESA, VICTOR	8	63.0	4	1	0	5	1.000	0	0	0	0	0	CF
KINDELAN, ORESTES	8	63.0	10	0	1	11	.909	0	0	0	0	0	1B-LF
URRUTIA, ERMIDELIO	7	23.2	2	0	0	2	1.000	0	0	0	0	0	RF
MARTINEZ, ROMELIO	8	2.0	0	0	0	0	-	0	0	0	0	0	LF
VALDES, JORGE LUIS	2	12.1	0	3	1	4	.750	0	0	0	0	1	L
ROJAS, EUCLIDES	2	3.2	0	1	0	1	1.000	0	0	0	0	0	L
FERNANDEZ G., OSVALDO	2	11.0	2	5	0	7	1.000	0	0	0	0	0	L
DUVERGEL, OSVALDO	2	6.0	0	2	0	2	1.000	0	0	0	0	0	L
TAMAYO, LEONARDO	2	10.0	1	0	0	1	1.000	0	0	0	0	0	L
AJETE, OMAR	2	7.0	0	1	1	2	.500	0	0	0	0	1	
FERNANDEZ R., OSVALDO	3	11.0	0	2	0	2	1.000	0	0	0	0	0	L
TOTALES / TOTALS	8	63.0	189	85	6	280	.979	9	0	1	0	2	

BEISBOL: LANZADORES CLASIFICATORIA CUBA
BASEBALL: PITCHERS QUALIFYING CUBA

NOMBRE / NAME	JL	Jl	JC	JR	JG	JP	PRO	L	PAR	JS
VALDES, JORGE LUIS	2	2	1	0	2	0	1.000	1	0	0
ROJAS, EUCLIDES	2	0	0	2	0	0	-	0	0	0
FERNANDEZ G., OSVALDO	2	2	1	0	1	0	1.000	0	0	0
DUVERGEL, OSVALDO	2	1	0	1	1	0	1.000	0	0	0
TAMAYO, LEONARDO	2	2	0	0	2	0	1.000	0	1	0
AJETE, OMAR	2	0	0	2	1	0	1.000	0	0	1
FERNANDEZ R., OSVALDO	3	1	1	2	1	0	1.000	0	1	0
TOTALES / TOTALS	15	8	3	7	8	0	1.000	2	2	1

NOMBRE / NAME	INN	VB	BE	H	AVE	C	CL	PCL	SO	BB	BI
VALDES, JORGE LUIS	12.1	41	44	5	.122	2	1	0.73	14	3	0
ROJAS, EUCLIDES	3.2	17	18	7	.412	4	4	9.82	5	1	0
FERNANDEZ G., OSVALDO	11.0	42	48	10	.238	4	4	3.27	12	6	0
DUVERGEL, OMAR	8.0	31	32	8	.258	4	4	4.50	4	0	0
TAMAYO, LEONARDO	10.0	35	38	7	.200	1	1	0.90	9	3	0
AJETE, OMAR	7.0	29	32	7	.241	3	3	3.86	14	3	0
FERNANDEZ R., OSVALDO	11.0	37	40	5	.135	1	1	0.82	15	1	0
TOTALES / TOTALS	63.0	232	252	49	.211	19	18	2.57	73	17	0

NOMBRE / NAME	2B	3B	HR	SH	SF	DB	BK	WP	IO	DPE	EEQ	TLE
VALDES, JORGE LUIS	1	0	0	0	0	0	0	0	0	2	2	59
ROJAS, EUCLIDES	1	0	2	0	0	0	0	1	0	1	0	18
FERNANDEZ G., OSVALDO	3	1	0	0	0	0	0	0	0	1	1	51
DUVERGEL, OMAR	1	0	1	0	0	1	0	0	0	1	0	33
TAMAYO, LEONARDO	1	1	0	0	0	0	0	0	0	3	1	48
AJETE, OMAR	0	0	0	0	0	0	0	1	0	1	2	27
FERNANDEZ R., OSVALDO	0	0	1	0	0	2	1	0	0	0	0	44
TOTALES / TOTALS	7	2	4	0	0	3	1	2	0	9	6	200



BEISBOL: BATEO CLASIFICATORIA PUERTO RICO
BASEBALL: BATTING QUALIFYING PUERTO RICO

NOMBRE / NAME	JJ	CB	VB	C	H	AVE	2B	3B	HR	TB	SLU	BR
LORENZANA, JOSE ANIBAL	8	28	27	4	11	.407	2	0	0	13	.481	0
NIEVES, EFRAIN J.	4	5	4	1	2	.500	0	0	0	2	.500	0
GARCIA, EFRAIN	8	37	32	5	10	.313	4	0	1	17	.531	0
LOPEZ, ROBERTO	7	28	22	4	4	.182	0	0	0	4	.182	0
RAMOS, LUIS	7	26	25	6	5	.200	3	0	0	8	.320	0
ROSARIO, ABIMAE	4	15	13	0	3	.231	0	0	0	3	.231	1
SERRANO, MANUEL A.	8	34	31	7	12	.387	3	0	2	21	.677	0
MARTINEZ, ERNEST	8	37	38	12	14	.389	4	1	3	29	.806	0
MORALES, ANGEL ANTONIO	7	29	25	5	9	.360	1	0	1	13	.520	0
BRACERO, ALBERT	8	34	31	6	12	.387	5	1	2	25	.806	0
ARANZAMENDI, JORGE	8	39	37	10	16	.432	5	0	1	24	.649	1
RIOS, ARMANDO	5	10	6	3	1	.187	0	0	1	4	.667	0
TOTALES / TOTALS	8	322	289	63	99	.343	27	2	11	163	.564	2

BATEO CLASIFICATORIA PUERTO RICO (Cont.)
BATTING QUALIFYING PUERTO RICO (Con't.)

NOMBRE / NAME	CR	CI	SH	SF	DB	BB	BI	SO	BD	IO	EE	EBF
LORENZANA, JOSE ANIBAL	0	5	0	0	0	1	0	3	0	0	0	1
NIEVES, EFRAIN J.	0	1	0	0	0	1	0	0	0	0	0	0
GARCIA, EFRAIN	0	10	1	0	1	3	0	7	0	0	1	2
LOPEZ, ROBERTO	0	1	0	0	1	5	0	1	0	0	1	2
RAMOS, LUIS	1	1	0	0	0	1	0	2	0	0	4	0
ROSARIO, ABIMAEI	0	0	0	0	0	2	0	5	0	0	0	1
SERRANO, MANUEL A.	0	7	0	0	0	3	0	3	1	0	1	1
MARTINEZ, ERNEST	0	12	0	1	0	0	0	5	1	0	1	3
MORALES, ANGEL ANTONIO	0	8	0	0	0	4	0	3	0	0	1	0
BRACERO, ALBERT	1	9	0	0	1	2	1	4	1	0	1	0
ARANZAMENDI, JORGE	2	8	0	0	0	2	0	2	1	0	1	2
RIOS, ARMANDO	0	1	1	0	0	3	0	0	0	0	0	0
TOTALES / TOTALS	4	59	2	1	3	27	1	35	4	0	11	12

BEISBOL: DEFENSIVA CLASIFICATORIA PUERTO RICO
BASEBALL: FIELDING QUALIFYING PUERTO RICO

NOMBRE / NAME	JJ	INN	O	A	E	TL	AVE	DP	TP	PB	BR	CR	POS
LORENZANA, JOSE ANIBAL	8	60.0	43	4	0	47	1.000	1	0	0	1	3	R
NIEVES, EFRAIN J.	4	5.0	6	1	0	7	1.000	0	0	0	1	0	R
GARCIA, EFRAIN	8	64.0	65	4	0	69	1.000	3	0	0	0	0	1B
LOPEZ, ROBERTO	7	50.0	11	14	1	28	.962	3	0	0	0	0	2B
RAMOS, LUIS	7	50.0	4	18	2	24	.917	3	0	0	0	0	SS
ROSARIO, ABIMAEI	4	31.0	12	5	2	19	.895	0	0	0	0	0	1B-2B-SS
SERRANO, MANUEL A.	8	65.0	4	21	4	29	.862	1	0	0	0	0	3B
MARTINEZ, ERNEST	8	0.0	0	0	0	0	-	0	0	0	0	0	
MORALES, ANGEL ANTONIO	7	49.0	10	2	0	12	1.000	0	0	0	0	0	CF-RF
BRACERO, ALBERT	8	65.0	13	0	1	14	.929	0	0	0	0	0	CF-RF
ARANZAMENDI, JORGE	8	65.0	20	2	0	22	1.000	0	0	0	0	0	LF
FELICIANO, JESUS I.	3	9.2	1	3	1	5	.800	0	0	0	0	0	L
VELEZ, WILFREDO	2	13.0	1	5	0	6	1.000	0	0	0	0	0	L
HERNAIZ, FRANCISCO	2	5.1	0	1	0	1	1.000	0	0	0	0	0	L
FIGUEROA, JIMMY	2	14.0	1	4	0	5	1.000	0	0	0	0	0	L
ROBLES, ARIEL	1	1.2	0	0	0	0	-	0	0	0	0	0	L
SALVA, JOSUE	3	7.1	1	2	0	3	1.000	0	0	0	0	0	L
SANTIAGO, RAFAEL ENRIQUE	3	7.0	0	1	1	2	.500	0	0	0	0	0	L
FONSECA, ANGEL CEMOL	2	6.2	0	1	0	1	1.000	0	0	0	0	0	L
RIOS, ARMANDO	5	16.1	3	1	0	4	1.000	0	0	0	0	0	L-CF
TOTALES / TOTALS	8	65.0	195	89	12	296	.959	4	0	0	2	3	

BEISBOL: LANZADORES CLASIFICATORIA PUERTO RICO
BASEBALL: PITCHERS QUALIFYING PUERTO RICO

NOMBRE / NAME	JL	J1	JC	JR	JG	JP	PRO	L	PAR	JS
FELICIANO, JESUS I.	3	1	0	2	1	1	.500	0	0	0
VELEZ, WILFREDO	2	2	0	0	1	0	1.000	0	0	0
HERNAIZ, FRANCISCO	2	1	0	1	0	1	.000	0	0	0
FIGUEROA, JIMMY	2	2	2	0	2	0	1.000	0	0	0
ROBLES, ARIEL	1	0	0	1	0	0	-	0	0	0
SALVA, JOSUE	3	0	0	3	0	0	-	0	0	1
SANTIAGO, RAFAEL ENRIQUE	3	0	0	3	1	0	1.000	0	0	0
FONSECA, ANGEL CEMOL	2	2	0	0	0	1	.000	0	0	0
RIOS, ARMANDO	1	0	0	1	0	0	-	0	0	0
TOTALES / TOTALS	19	8	2	11	5	3	.625	0	0	1

NOMBRE / NAME	INN	VB	BE	H	AVE	C	CL	PCL	SO	BB	BI
FELICIANO, JESUS I.	9.2	36	39	9	.250	4	4	3.72	5	2	1
VELEZ, WILFREDO	13.0	51	54	11	.216	5	4	2.77	15	1	0
HERNAIZ, FRANCISCO	5.1	26	28	11	.423	8	7	11.81	1	2	0
FIGUEROA, JIMMY	14.0	56	59	16	.286	5	5	3.21	8	3	0
ROBLES, ARIEL	1.2	10	12	5	.500	4	4	21.60	1	2	0
SALVA, JOSUE	7.1	30	34	10	.333	8	8	9.82	6	2	0
SANTIAGO, RAFAEL ENRIQUE	7.0	34	37	13	.382	10	9	11.57	6	2	0
FONSECA, ANGEL CEMOIL	6.2	31	36	11	.355	8	6	8.10	4	5	1
RIOS, ARMANDO	0.1	1	1	0	.000	0	0	0.00	0	0	0
TOTALES / TOTALS	65.0	275	300	86	.313	52	47	6.51	46	19	2

NOMBRE / NAME	2B	3B	HR	SH	SF	DB	BK	WP	IO	DPE	EEQ	TLE
FELICIANO, JESUS I.	1	0	1	1	0	0	0	0	0	2	2	43
VELEZ, WILFREDO	2	0	0	0	0	2	0	1	0	1	3	59
HERNAIZ, FRANCISCO	1	0	2	0	0	0	0	0	0	0	1	23
FIGUEROA, JIMMY	3	0	0	0	0	0	0	0	0	0	0	62
ROBLES, ARIEL	1	0	1	0	0	0	0	1	0	0	1	8
SALVA, JOSUE	0	1	3	0	2	0	0	0	0	1	1	36
SANTIAGO, RAFAEL ENRIQUE	1	0	3	0	0	1	0	0	0	0	2	30
FONSECA, ANGEL CEMOIL	2	0	1	0	0	0	0	0	0	0	2	34
RIOS, ARMANDO	0	0	0	0	0	0	0	0	0	0	0	1
TOTALES / TOTALS	11	1	11	1	2	3	0	2	0	4	12	296

BEISBOL: BATEO CLASIFICATORIA ESTADOS UNIDOS
BASEBALL: BATTING QUALIFYING UNITED STATES

NOMBRE / NAME	JJ	CB	VB	C	H	AVE	2B	3B	HR	TB	SLU	BR
GREENE, TODD	4	16	14	4	7	.500	1	0	1	11	.786	0
GIAMBI, JASON	8	35	31	6	10	.323	2	1	2	20	.645	0
GOMEZ, CHRIS	8	24	17	3	8	.353	0	0	0	6	.353	0
HAMMONDS, JEFFREY	8	36	33	11	8	.242	1	0	1	12	.364	3
JOHNSON, CHARLES	7	27	24	4	8	.333	2	0	1	13	.542	0
JOHNSON, TODD	3	0	7	1	2	.286	0	0	0	2	.286	0
MELLENDEZ, DAN	8	35	30	7	11	.367	0	0	3	20	.667	0
WILSON, CRAIG	8	31	29	6	12	.414	3	0	0	15	.517	1
ROBERTS, CHRIS	8	39	35	8	12	.343	2	0	4	26	.743	0
RODRIGUEZ, STEVE	8	35	34	5	13	.382	1	0	0	14	.412	0
TAYLOR, TODD	3	11	10	1	2	.200	0	0	1	5	.500	0
WIMMER, CHRIS	8	33	26	5	10	.385	2	0	1	15	.577	8
TOTALES / TOTALS	8	331	290	61	101	.348	14	1	14	159	.548	12

NOMBRE / NAME	CR	CI	SH	SF	DB	BB	BI	SO	BD	IO	EE	EBF
GREENE, TODD	0	2	0	0	0	2	1	2	0	0	0	1
GIAMBI, JASON	0	9	0	0	0	4	0	6	1	0	0	0
GOMEZ, CHRIS	0	2	1	0	1	5	0	2	0	0	1	1
HAMMONDS, JEFFREY	0	4	0	1	0	2	0	2	0	0	3	2
JOHNSON, CHARLES	0	3	0	0	0	3	0	7	1	0	0	0
JOHNSON, TODD	0	0	0	0	0	2	0	1	0	0	0	0
MELLENDEZ, DAN	0	7	0	0	0	5	0	3	2	0	1	1
WILSON, CRAIG	0	3	0	0	0	2	0	4	1	0	0	2
ROBERTS, CHRIS	2	10	0	0	0	4	0	7	1	0	0	2
RODRIGUEZ, STEVE	1	8	0	0	1	0	0	4	0	0	0	2
TAYLOR, TODD	0	2	0	0	0	1	0	4	1	0	0	0
WIMMER, CHRIS	2	5	1	1	0	5	0	4	0	0	0	2
TOTALES / TOTALS	5	55	2	2	2	35	1	46	7	0	5	13

BEISBOL: DEFENSIVA CLASIFICATORIA ESTADOS UNIDOS
BASEBALL: FIELDING QUALIFYING UNITED STATES

NOMBRE / NAME	JJ	INN	O	A	E	TL	AVE	DP	TP	PB	BR	CR	POS
DETTMER, JOHN	4	8.2	0	2	0	2	1.000	0	0	0	0	0	L
GREENE, TODD	4	22.0	3	0	0	3	1.000	0	0	0	0	0	RF
GIAMBI, JASON	8	28.0	2	3	1	6	.833	0	0	0	0	0	3B
GOMEZ, CHRIS	8	55.0	8	15	3	26	.885	1	0	0	0	0	SS
GRANGER, JEFF	3	11.1	0	1	1	2	.500	0	0	0	0	0	L
HAMMONDS, JEFFREY	8	60.0	20	0	1	21	.952	0	0	0	0	0	CF
JOHNSON, CHARLES	7	53.0	50	4	1	55	.982	1	0	0	3	3	R
JOHNSON, TODD	3	18.0	15	1	0	16	1.000	0	0	0	0	0	R
HELLING, RICK	2	5.2	0	1	0	1	1.000	0	0	0	0	0	L
MELLENDEZ, DAN	8	71.0	74	5	0	79	1.000	4	0	0	0	0	1B
WILSON, CRAIG	8	59.0	7	20	2	29	.931	2	0	0	0	0	3B-SS
PHILLIPS, TONY	4	8.1	0	1	0	1	1.000	0	0	0	0	0	L
ROBERTS, CHRIS	8	71.0	6	1	0	7	1.000	1	0	0	0	0	LF
RODRIGUEZ, STEVE	8	65.0	10	16	0	26	1.000	1	0	0	0	0	2B
SHUEY, PAUL	2	2.0	0	0	0	0	-	0	0	0	0	0	L
STEENSTRA, KENNIE	2	9.0	1	3	0	4	1.000	0	0	0	0	0	L
TAYLOR, TODD	3	0.0	0	0	0	0	-	0	0	0	0	0	
TUTTLE, DAVID	2	11.0	0	1	0	1	1.000	0	0	0	0	0	L
WARE, JEFF	2	17.0	1	3	0	4	1.000	1	0	0	0	0	L
WIMMER, CHRIS	8	66.0	16	0	1	17	.941	0	0	0	0	0	2B-CF-RF
TOTALES / TOTALS	8	71.0	213	77	10	300	.967	5	0	0	3	3	

BEISBOL: LANZADORES CLASIFICATORIA ESTADOS UNIDOS
BASEBALL: PITCHERS QUALIFYING UNITED STATES

NOMBRE / NAME	JL	JL	JC	JR	JG	JP	PRO	L	PAR	JS
DETTMER, JOHN	4	0	0	4	1	0	1.000	0	0	0
GRANGER, JEFF	3	1	0	2	2	0	1.000	0	1	0
HELLING, RICK	2	1	0	1	0	0	-	0	0	0
PHILLIPS, TONY	4	0	0	4	1	0	1.000	0	0	2
SHUEY, PAUL	2	0	0	2	0	0	-	0	1	0
STEENSTRA, KENNIE	2	2	0	0	0	0	-	0	1	0
TUTTLE, DAVID	2	2	0	0	2	0	1.000	0	0	0
WARE, JEFF	2	2	2	0	1	1	.500	0	0	0
TOTALES / TOTALS	21	8	2	13	7	1	.875	1	3	2

NOMBRE / NAME	INN	VB	BE	H	AVE	C	CL	PCL	SO	BB	BI
DETTMER, JOHN	8.2	34	37	9	.265	2	2	2.08	13	3	0
GRANGER, JEFF	11.1	48	53	13	.271	5	3	2.38	11	5	0
HELLING, RICK	5.2	19	26	4	.211	4	4	6.35	4	6	0
PHILLIPS, TONY	6.1	22	23	4	.182	1	1	1.42	1	1	0
SHUEY, PAUL	2.0	9	11	5	.556	3	3	13.50	3	1	0
STEENSTRA, KENNIE	9.0	37	39	8	.216	1	0	0.00	5	2	0
TUTTLE, DAVID	11.0	40	47	8	.200	4	3	2.45	12	5	0
WARE, JEFF	17.0	60	70	13	.217	4	3	1.59	14	7	0
TOTALES / TOTALS	71.0	269	306	64	.238	24	19	2.41	63	30	0

NOMBRE / NAME	2B	3B	HR	SH	SF	DB	BK	WP	IO	DPE	EEQ	TL
DETTMER, JOHN	0	1	0	0	0	0	0	2	0	0	2	38
GRANGER, JEFF	2	0	1	0	0	0	0	1	0	0	3	43
HELLING, RICK	2	0	0	0	0	1	0	1	0	1	0	24
PHILLIPS, TONY	0	0	0	0	0	0	0	0	0	1	0	29
SHUEY, PAUL	2	0	0	0	0	1	0	0	0	1	0	9
STEENSTRA, KENNIE	1	0	0	0	0	0	0	0	0	0	2	39
TUTTLE, DAVID	0	0	0	0	1	1	0	0	0	1	1	41
WARE, JEFF	4	0	1	2	1	0	0	4	0	1	2	77
TOTALES / TOTALS	11	1	2	2	2	3	0	8	0	5	10	300

BEISBOL: BATEO CLASIFICATORIA REPUBLICA DOMINICANA
BASEBALL: BATTING QUALIFYING DOMINICAN REPUBLIC

NOMBRE / NAME	JJ	CB	VB	C	H	AVE	2B	3B	HR	TB	SLU	BR
TAMAREZ, FERNANDO	8	31	28	2	6	.214	0	0	2	12	.429	0
TEO, ALFREDO	7	30	27	3	7	.259	1	1	0	10	.370	0
PEÑA, TEOFILO LEON	8	37	32	5	11	.344	1	0	0	12	.375	1
OLIVOS, ELIAS ALFONSO	8	34	31	5	14	.452	1	1	1	20	.645	1
VERAS, JOSE RAMON	3	11	11	0	2	.182	1	0	0	3	.273	0
PEÑA, FAUSTO ANTONIO	8	33	29	5	7	.241	0	0	1	10	.345	0
GONZALEZ, EPIFANIO MARCEL	8	34	28	2	4	.143	0	1	0	6	.214	1
MORALES, CESAR RADHAMES	8	27	24	2	4	.167	2	0	0	6	.250	1
CLIME, JOSE RAMON	6	4	4	1	0	.000	0	0	0	0	.000	0
VARELA, BERNARDINO R.	4	12	12	0	3	.250	1	0	0	4	.333	0
HEREDIA, BENJAMIN	6	24	21	6	9	.429	1	0	1	13	.619	0
SOSA, MIGUEL	7	22	20	2	10	.500	1	0	1	14	.700	0
TOTALES / TOTALS	8	299	267	33	77	.288	9	3	6	110	.412	4

NOMBRE / NAME	CR	CI	SH	SF	DB	BB	BI	SO	BD	IO	EE	EBF
TAMAREZ, FERNANDO	0	5	0	0	0	3	0	8	1	0	0	0
TEO, ALFREDO	0	2	0	0	1	2	1	5	1	0	1	4
PEÑA, TEOFILO LEON	1	1	0	0	2	3	0	3	1	0	0	2
OLIVOS, ELIAS ALFONSO	2	6	0	0	0	3	0	4	0	0	1	1
VERAS, JOSE RAMON	0	0	0	0	0	0	0	2	1	0	0	0
PEÑA, FAUSTO ANTONIO	1	3	0	0	1	3	0	6	0	0	1	1
GONZALEZ, EPIFANIO MARCEL	0	2	3	0	1	2	0	7	1	0	0	3
MORALES, CESAR RADHAMES	0	5	0	1	0	2	0	11	0	0	2	0
CLIME, JOSE RAMON	0	0	0	0	0	0	0	2	0	0	0	1
VARELA, BERNARDINO R.	0	0	0	0	0	0	0	4	1	0	1	0
HEREDIA, BENJAMIN	1	1	0	0	1	2	0	5	0	0	0	2
SOSA, MIGUEL	0	5	0	0	0	2	0	1	1	0	0	0
TOTALES / TOTALS	5	30	3	1	6	22	1	58	7	0	6	14

BEISBOL: DEFENSIVA CLASIFICATORIA REPUBLICA DOMINICANA
BASEBALL: FIELDING QUALIFYING DOMINICAN REPUBLIC

NOMBRE / NAME	JJ	INN	O	A	E	TL	AVE	DP	TP	PB	BR	CR	POS
TAMAREZ, FERNANDO	8	69.0	12	19	4	35	.888	3	0	0	0	0	SS
VENTURA, CIPRIANO	2	6.0	0	0	0	0	-	0	0	0	0	0	L
TEO, ALFREDO	7	0.0	0	0	0	0	-	0	0	0	0	0	
CASEY, ROBERTO	2	6.0	0	1	0	1	1.000	0	0	0	0	0	L
PEÑA, TEOFILO LEON	8	68.0	19	0	0	19	1.000	0	0	0	0	0	CF
NOVA, FELIX MANUEL	3	19.1	0	4	0	4	1.000	0	0	0	0	0	L
OLIVOS, ELIAS ALFONSO	8	69.0	20	27	1	48	.979	8	0	0	0	0	2B
VERAS, JOSE RAMON	3	17.0	14	3	0	17	1.000	1	0	0	0	0	1B
PEÑA, FAUSTO ANTONIO	8	69.0	15	0	0	15	1.000	0	0	0	0	0	LF-RF
MEJIAS, JUAN PABLO	3	14.0	0	2	0	2	1.000	0	0	0	0	0	L
MADERA, ALEJANDRO R.	1	3.2	0	0	0	0	-	0	0	0	0	0	L
GONZALEZ, EPIFANIO MARCEL	8	69.0	7	10	1	18	.944	3	0	0	0	0	3B
MORALES, CESAR RADHAMES	8	62.0	15	2	3	20	.850	0	0	0	0	0	RF
CLIME, JOSE RAMON	6	8.0	4	0	0	4	1.000	0	0	0	0	0	LF-CF-RF
GARCIA, FREDDY ZACARIAS	3	4.2	0	0	0	0	-	0	0	0	0	0	L
VARELA, BERNARDINO R.	4	25.0	14	3	0	17	1.000	0	0	0	5	2	R
HEREDIA, BENJAMIN	6	52.0	45	0	2	47	.957	5	0	0	0	0	1B
MARTINEZ, DOELLY	3	11.2	1	1	0	2	1.000	0	0	0	0	0	L
CASTILLO, RAMON	2	3.2	0	1	0	1	1.000	0	0	0	0	0	L
SOSA, MIGUEL	7	44.0	41	3	0	44	1.000	0	0	0	3	2	R
TOTALES / TOTALS	8	69.0	207	76	11	294	.963	6	0	0	8	4	

BEISBOL: LANZADORES CLASIFICATORIA REPUBLICA DOMINICANA
BASEBALL: PITCHERS QUALIFYING DOMINICAN REPUBLIC

NOMBRE / NAME	JL	JJ	JC	JR	JG	JP	PRO	L	PAR	JS
VENTURA, CIPRIANO	2	1	0	1	0	1	.000	0	0	0
CASEY, ROBERTO	2	0	0	2	0	0	-	0	0	0
NOVA, FELIX MANUEL	3	1	1	2	3	0	1.000	0	0	0
MEJIAS, JUAN PABLO	3	2	1	1	1	0	1.000	0	0	0
MADERA, ALEJANDRO R.	1	1	0	0	0	1	.000	0	0	0
GARCIA, FREDDY ZACARIAS	3	2	0	1	0	1	.000	0	0	0
MARTINEZ, DOELLY	3	1	0	2	1	0	1.000	0	0	0
CASTILLO, RAMON	2	0	0	2	0	0	-	0	0	1
TOTALES / TOTALS	19	8	2	11	5	3	.625	0	0	1

NOMBRE / NAME	INN	VB	BE	H	AVE	C	CL	PCL	SO	BB	BI
VENTURA, CIPRIANO	6.0	25	28	5	.200	3	0	0.00	4	2	0
CASEY, ROBERTO	6.0	24	29	7	.292	4	4	6.00	3	2	0
NOVA, FELIX MANUEL	19.1	69	76	12	.174	4	4	1.86	23	7	0
MEJIAS, JUAN PABLO	14.0	51	63	13	.255	6	6	3.86	9	11	0
MADERA, ALEJANDRO R.	3.2	17	18	7	.412	5	5	12.27	3	1	0
GARCIA, FREDDY ZACARIAS	4.2	20	29	8	.400	9	9	17.36	3	8	0
MARTINEZ, DOELLY	11.2	46	54	13	.283	5	5	3.86	4	7	0
CASTILLO, RAMON	3.2	18	20	6	.333	3	1	2.45	5	2	0
TOTALES / TOTALS	69.0	270	317	71	.263	39	34	4.43	54	40	0


NOMBRE / NAME	2B	3B	HR	SH	SF	DB	BK	WP	IO	DPE	EEQ	TLE
VENTURA, CIPRIANO	3	0	0	0	0	1	0	0	0	0	2	29
CASEY, ROBERTO	0	1	2	0	1	2	0	0	0	0	1	23
NOVA, FELIX MANUEL	3	1	2	0	0	0	0	0	0	1	0	69
MEJIAS, JUAN PABLO	1	0	2	0	0	1	0	0	0	3	1	65
MADERA, ALEJANDRO R.	2	0	0	0	0	0	0	2	0	0	0	19
GARCIA, FREDDY ZACARIAS	1	0	1	0	1	0	2	0	0	1	3	25
MARTINEZ, DOELLY	0	0	2	1	0	0	0	1	0	1	2	48
CASTILLO, RAMON	1	0	0	0	0	0	0	0	0	0	2	16
TOTALES / TOTALS	11	2	9	1	2	4	2	3	0	6	11	294



BEISBOL: BATEO CLASIFICATORIA NICARAGUA
BASEBALL: BATTING QUALIFYING NICARAGUA

NOMBRE / NAME	JJ	CB	VB	C	H	AVE	2B	3B	HR	TB	SLU	BR
MEDINA, JULIO CESAR	8	35	31	5	10	.323	3	0	1	16	.516	0
ZAMORA, FREDDY F.	8	37	31	7	12	.367	4	0	2	22	.710	2
PADILLA, RAMON JOSE	8	33	31	4	7	.226	2	0	2	15	.484	0
VEGA, ANIBAL ANTONIO	7	17	15	6	5	.333	1	0	0	6	.400	0
LLANES, GENARO THOMAS	8	32	22	4	6	.273	1	0	1	10	.455	0
GONZALEZ, PROSPERO ARTURO	8	30	26	4	6	.231	2	0	0	8	.308	0
PORRAS, NEMESIO G.	8	38	35	4	10	.286	5	0	0	15	.429	0
MARTINEZ, EDUARDO ANTONIO	8	24	21	4	3	.143	1	0	0	4	.190	0
ROA, HENRY ANTONIO	8	32	27	6	10	.370	1	0	1	14	.519	1
DAVILA, BAYARDO ANTONIO	8	30	26	6	6	.231	0	0	1	9	.346	0
HOOKEE, ROBERT DEAN	4	7	7	1	1	.143	0	0	0	1	.143	0
TOTALES / TOTALS	8	315	272	51	76	.279	20	0	8	120	.441	3

NOMBRE / NAME	CR	CI	SH	SF	DB	BB	BI	SO	BD	IO	EE	EBF
MEDINA, JULIO CESAR	1	5	0	0	0	4	1	4	0	0	3	1
ZAMORA, FREDDY F.	0	9	0	1	0	5	0	8	0	0	0	3
PADILLA, RAMON JOSE	0	3	0	0	0	2	0	15	0	0	0	0
VEGA, ANIBAL ANTONIO	0	0	0	0	1	1	0	2	0	0	1	0
LLANES, GENARO THOMAS	0	6	0	0	1	9	1	4	0	0	1	1
GONZALEZ, PROSPERO ARTURO	0	3	0	1	0	3	1	3	0	0	0	1
PORRAS, NEMESIO G.	0	5	0	0	1	2	0	3	4	0	0	0
MARTINEZ, EDUARDO ANTONIO	1	1	0	0	1	2	0	6	2	0	1	0
ROA, HENRY ANTONIO	1	6	1	0	0	4	0	6	0	0	0	2
DAVILA, BAYARDO ANTONIO	0	4	0	0	0	4	0	6	0	0	1	1
HOOKEE, ROBERT DEAN	0	2	0	0	0	0	0	4	0	0	0	2
TOTALES / TOTALS	3	44	1	2	4	36	3	61	6	0	7	11



BEISBOL: DEFENSIVA CLASIFICATORIA NICARAGUA
BASEBALL: FIELDING QUALIFYING NICARAGUA


NOMBRE / NAME	JJ	INN	O	A	E	TL	AVE	DP	TP	PB	BR	CR	POS
MEDINA, JULIO CESAR	8	65.0	21	24	0	45	1.000	4	0	0	0	0	R-2B-SS
ZAMORA, FREDDY F.	8	68.0	17	1	0	18	1.000	0	0	0	0	0	CF
PADILLA, RAMON JOSE	8	68.0	10	2	1	13	.923	0	0	0	0	0	RF
VEGA, ANIBAL ANTONIO	7	33.0	1	0	1	2	.500	0	0	0	0	0	LF
ESPINO, LUIS FELIPE	2	2.1	0	0	0	0	-	0	0	0	0	0	L
TALAVERA, HENRY ALONSO	2	6.1	0	2	0	2	1.000	0	0	0	1	0	L
REYES, ROBERTO ANTONIO	2	7.2	0	1	0	1	1.000	0	0	0	0	0	L
PEREZ, EPIFANIO A.	3	12.0	1	4	0	5	1.000	0	0	0	0	0	L
CUEVAS, ORLANDO JOSE	3	13.2	0	3	0	3	1.000	0	0	0	0	0	L
HEBBERT, CARLOS F.	1	4.1	0	1	0	1	1.000	1	0	0	0	0	L
SANCHEZ, RADBONY A.	3	8.0	0	5	0	5	1.000	0	0	0	0	0	L
POLANCO, JAVIER MARTIN	3	13.2	0	4	0	4	1.000	0	0	0	0	0	L
LLANES, GENARO THOMAS	8	61.0	49	4	2	55	.964	0	0	0	7	2	R
GONZALEZ, PROSPERO ARTURO	8	1.0	2	0	0	2	1.000	1	0	0	0	0	1B
PORRAS, NEMESIO G.	8	67.0	54	2	1	67	.989	6	0	0	0	0	1B
MARTINEZ, EDUARDO ANTONIO	8	49.0	0	10	1	11	.909	0	0	0	0	0	3B
ROA, HENRY ANTONIO	8	58.0	3	8	0	11	1.000	0	0	0	0	0	2B-3B-LF
DAVILA, BAYARDO ANTONIO	8	67.0	13	20	2	35	.943	4	0	0	0	0	SS
HOOKEE, ROBERT DEAN	4	7.0	3	0	0	3	1.000	0	0	0	0	0	R-2B
TOTALES / TOTALS	8	68.0	204	91	8	303	.974	7	0	0	8	2	

BEISBOL: LANZADORES CLASIFICATORIA NICARAGUA
BASEBALL: PITCHERS QUALIFYING: NICARAGUA

NOMBRE / NAME	JL	JI	JC	JR	JG	JP	PRO	L	PAR	JS
ESPINO, LUIS FELIPE	2	0	0	2	0	0	-	0	1	0
TALAVERA, HENRY ALONSO	2	1	0	1	1	0	1.000	0	1	0
REYES, ROBERTO ANTONIO	2	2	0	0	0	2	.000	0	0	0
PEREZ, EPIFANIO A.	3	1	0	2	0	1	.000	0	0	1
CUEVAS, ORLANDO JOSE	3	2	1	1	1	0	1.000	1	0	0
HEBBERT, CARLOS F.	1	1	0	0	0	0	-	0	0	0
SANCHEZ, RADBONNY A.	3	0	0	3	1	0	1.000	0	0	0
POLANCO, JAVIER MARTIN	3	1	0	2	1	1	.500	0	0	0
TOTALES / TOTALS	19	8	1	11	4	4	.500	1	2	1

NOMBRE / NAME	INN	VB	BE	H	AVE	C	CL	PCL	SO	BB	BI
ESPINO, LUIS FELIPE	2.1	9	13	3	.333	3	3	11.57	1	3	0
TALAVERA, HENRY ALFONSO	6.1	24	26	5	.208	3	2	2.84	4	2	0
REYES, ROBERTO ANTONIO	7.2	32	40	11	.344	11	9	10.57	3	7	0
PEREZ, EPIFANIO A.	12.0	43	47	12	.279	5	4	3.00	12	2	0
CUEVAS, ORLANDO JOSE	13.2	53	58	12	.226	4	2	1.32	14	5	1
HEBBERT, CARLOS F.	4.1	21	21	9	.429	5	5	10.38	4	0	0
SANCHEZ, RADBONNY A.	8.0	26	27	4	.154	2	2	2.25	4	0	0
POLANCO, JAVIER MARTIN	13.2	48	56	10	.208	3	3	1.98	11	7	0
TOTALES / TOTALS	68.0	256	288	66	.258	36	30	3.97	53	26	1

NOMBRE / NAME	2B	3B	HR	SH	SF	DB	BK	WP	IO	DPE	EEQ	TLE
ESPINO, LUIS FELIPE	0	0	3	0	0	1	0	0	0	1	0	9
TALAVERA, HENRY ALFONSO	0	0	0	0	0	0	0	1	0	0	2	33
REYES, ROBERTO ANTONIO	0	0	4	0	1	0	0	0	0	1	1	33
PEREZ, EPIFANIO A.	2	0	1	2	0	0	0	1	0	1	3	51
CUEVAS, ORLANDO JOSE	3	0	2	0	0	0	0	0	0	0	2	61
HEBBERT, CARLOS F.	2	0	1	0	0	0	0	0	0	1	0	19
SANCHEZ, RADBONNY A.	0	0	2	1	0	0	0	1	0	1	0	35
POLANCO, JAVIER MARTIN	3	0	1	1	0	0	0	0	0	2	0	62
TOTALES / TOTALS	10	0	14	4	1	1	0	3	0	7	8	303



BEISBOL: BATEO CLASIFICATORIA MEXICO
BASEBALL: BATTING QUALIFYING MEXICO

NOMBRE / NAME	JJ	CB	VB	C	H	AVE	2B	3B	HR	TB	SLU	BR
TREJO, DAVID	8	30	23	1	6	.261	4	0	0	10	.435	0
DIAZ, HELIODORO	7	21	18	1	7	.389	1	0	0	8	.444	0
GUERRERO, JAVIER	7	21	20	1	4	.200	0	0	0	4	.200	0
CARRANZA, PEDRO	8	33	29	2	8	.276	0	0	1	11	.379	0
DUARTE, RENE JACOBO	7	17	15	2	3	.200	2	0	0	5	.333	1
CASTRO, ARNOLDO	8	35	32	11	12	.375	2	1	1	19	.594	0
VARGAS, ALBERTO	5	16	16	2	4	.250	0	0	0	4	.250	0
CASTELLANOS, ANDRES	8	31	25	3	6	.240	2	0	0	8	.320	0
MANRIQUEZ, CARLOS	7	19	18	1	3	.167	0	0	1	6	.333	0
LAGUNES, ANTONIO	8	34	31	3	9	.290	1	1	1	15	.484	1
YEPIZ, GERARDO	8	35	26	8	9	.346	1	0	1	13	.500	0
TOTALES / TOTALS	8	292	253	35	71	.281	13	2	5	103	.407	2

NOMBRE / NAME	CR	CI	SH	SF	DB	BB	BI	SO	BD	IO	EE	EBF
TREJO, DAVID	0	3	0	3	0	4	0	5	1	0	0	1
DIAZ, HELIODORO	1	4	0	0	0	3	0	6	0	0	0	0
GUERRERO, JAVIER	0	0	0	0	0	1	0	5	0	0	1	1
CARRANZA, PEDRO	0	3	0	1	0	3	1	7	1	0	0	2
DUARTE, RENE JACOBO	0	1	0	0	1	1	0	6	1	0	1	0
CASTRO, ARNOLDO	0	1	0	0	0	3	0	2	2	0	1	2
VARGAS, ALBERTO	0	1	0	0	0	0	0	2	0	0	0	1
CASTELLANOS, ANDRES	0	5	0	0	0	6	0	8	1	0	0	0
MANRIQUEZ, CARLOS	0	1	1	0	0	0	0	9	0	0	0	0
LAGUNES, ANTONIO	1	8	1	0	0	2	0	4	2	0	1	1
YEPIZ, GERARDO	0	4	1	1	0	7	1	4	0	0	0	1
TOTALES / TOTALS	2	31	3	5	1	30	2	58	8	0	4	9

BEISBOL: DEFENSIVA CLASIFICATORIA MEXICO
BASEBALL: FIELDING QUALIFYING MEXICO

NOMBRE / NAME	JJ	INN	O	A	E	TL	AVE	DP	TP	PB	BR	CR	POS
TREJO, DAVID	8	65.0	12	3	1	16	.938	0	0	0	0	0	LF-CF-RF
DIAZ, HELIODORO	7	25.0	8	0	1	7	.857	0	0	0	0	0	1B-LF
GUERRERO, JAVIER	7	47.0	42	2	1	45	.978	3	0	0	0	0	1B
CARRANZA, PEDRO	8	65.0	9	14	4	27	.852	1	0	0	0	0	3B
GARCIA, EDMUNDO	2	6.0	0	2	0	2	1.000	0	0	0	0	0	L
LONGORIA, LEODEGARIO	3	10.0	1	1	0	2	1.000	1	0	0	0	0	L
DUARTE, RENE JACOBO	7	31.0	26	3	0	29	1.000	1	0	3	3	2	R
LOPEZ, JUAN JOSE	3	19.2	1	12	1	14	.929	0	0	0	0	0	L
HUASEQUI, JOSE DIEGO	3	13.2	1	3	0	4	1.000	1	0	0	0	0	L
CASTRO, ARNOLDO	8	65.0	14	23	2	39	.949	5	0	0	0	0	SS
VARGAS, ALBERTO	5	34.0	21	0	0	21	1.000	0	0	1	3	0	R
ROJO, OSCAR	1	2.0	0	0	0	0	-	0	0	0	0	0	L
CASTELLANOS, ANDRES	8	13.0	17	2	0	19	1.000	3	0	0	0	0	1B
MANRIQUEZ, CARLOS	7	45.0	14	0	0	14	1.000	0	0	0	0	0	LF-CF
LAGUNES, ANTONIO	8	65.0	16	2	0	18	1.000	0	0	0	0	0	LF-RF
AVILA, YOEL ALBERTO	2	2.0	0	0	0	0	-	0	0	0	0	0	L
BAIZABAL, NOE	2	6.0	0	1	0	1	1.000	0	0	0	0	0	L
VELAZQUEZ, PEDRO	4	5.2	0	2	0	2	1.000	0	0	0	0	1	L
YEPIZ, GERARDO	8	65.0	15	17	2	34	.941	5	0	0	0	0	2B
TOTALES / TOTALS	8	65.0	195	87	12	294	.959	8	0	4	6	3	

BEISBOL: LANZADORES CLASIFICATORIA MEXICO
BASEBALL: PITCHERS QUALIFYING MEXICO

NOMBRE / NAME	JL	JI	JC	JR	JG	JP	PRO	L	PAR	JS
GARCIA, EDMUNDO	2	0	0	2	0	0	-	0	0	0
LONGORIA, LEODEGARIO	3	2	0	1	0	2	.000	0	0	0
LOPEZ, JUAN JOSE	3	3	1	0	1	1	.500	0	0	0
HUASEQUI, JOSE DIEGO	3	3	0	0	1	1	.500	0	0	0
ROJO, OSCAR	1	0	0	1	0	0	-	0	0	0
AVILA, YOEL ALBERTO	2	0	0	2	0	0	-	0	0	0
BAZABAL, NOE	2	0	0	2	0	0	-	0	0	0
VELAZQUEZ, PEDRO	4	0	0	4	1	1	.500	0	0	1
TOTALES / TOTALS	20	8	1	12	3	5	.375	0	0	1

NOMBRE / NAME	INN	VB	BE	H	AVE	C	CL	PCL	SO	BB	BI
GARCIA, EDMUNDO	6.0	29	34	9	.310	8	7	10.50	5	3	0
LONGORIA, LEODEGARIO	10.0	42	49	15	.357	7	7	6.30	6	5	0
LOPEZ, JUAN JOSE	19.2	82	89	24	.293	12	4	1.83	12	6	0
HUASEQUI, JOSE DIEGO	13.2	54	62	15	.278	12	10	6.59	8	6	0
ROJO, OSCAR	2.0	10	14	5	.500	8	8	36.00	1	4	0
AVILA, YOEL ALBERTO	2.0	6	9	1	.167	2	2	9.00	2	3	0
BAZABAL, NOE	6.0	27	34	9	.333	9	8	12.00	2	7	1
VELAZQUEZ, PEDRO	5.2	20	24	4	.200	4	2	3.18	4	3	0
TOTALES / TOTALS	65.0	270	315	82	.304	62	48	6.65	40	37	1

NOMBRE / NAME	2B	3B	HR	SH	SF	DB	BK	WP	IO	DPE	EEQ	TLE
GARCIA, EDMUNDO	1	0	1	0	0	2	0	1	0	0	2	24
LONGORIA, LEODEGARIO	0	1	2	0	0	2	0	5	0	1	0	36
LOPEZ, JUAN JOSE	5	0	1	0	0	1	0	0	0	1	5	96
HUASEQUI, JOSE DIEGO	3	0	1	0	1	1	0	1	0	2	2	62
ROJO, OSCAR	1	0	2	0	0	0	0	0	0	1	0	8
AVILA, YOEL ALBERTO	0	0	1	0	0	0	0	1	0	1	0	9
BAZABAL, NOE	2	0	1	0	0	0	2	2	0	1	2	32
VELAZQUEZ, PEDRO	2	0	1	0	0	1	0	0	0	1	1	25
TOTALES / TOTALS	14	1	10	0	1	7	2	10	0	8	12	294



BEISBOL: BATEO CLASIFICATORIA ARUBA
BASEBALL: BATTING QUALIFYING ARUBA

NOMBRE / NAME	JJ	CB	VB	C	H	AVE	2B	3B	HR	TB	SLU.	BR
ACOSTA, ALDWIN	8	19	18	2	3	.167	1	0	1	7	.389	0
ANGELA, RUDOLPH	5	1	1	0	0	.000	0	0	0	0	.000	0
CROES, HENRY ERWIN	3	8	7	1	1	.143	0	0	0	1	.143	0
DANIES, FRANKLIN	8	27	26	0	5	.192	0	0	0	5	.192	0
FILES, ERIC C.	4	5	5	0	0	.000	0	0	0	0	.000	0
FLANEGIN, RICHARD	8	21	20	1	3	.150	1	0	0	4	.200	0
IGLESIA, OMAR	7	16	14	1	3	.214	0	0	1	6	.429	0
LOPEZ, RUDNEY G.	6	14	12	0	1	.083	0	0	0	1	.083	1
RAS, RUDY	3	6	5	0	0	.000	0	0	0	0	.000	0
ROGA, MICHAEL R.	8	23	21	1	7	.333	1	0	0	8	.381	0
ROMBLEY, LYLE A.	8	30	29	5	8	.276	1	1	1	14	.483	1
SYLVANIA, NORMAN	8	18	16	3	2	.125	0	0	0	2	.125	0
THIEL, FELIX	8	30	30	5	12	.400	4	0	1	19	.633	0
TROMP, JIMMY G.	8	32	27	1	7	.259	1	0	0	8	.296	0
VAN DE BECZEN, WILFRED	4	14	13	0	3	.231	0	1	0	5	.385	0
TOTALES / TOTALS	8	264	244	20	55	.225	9	2	4	60	.328	2

NOMBRE / NAME	CR	CI	SH	SF	DB	BB	BI	SO	BD	IO	EE	EBF.
ACOSTA, ALDWIN	0	3	0	0	0	1	0	9	0	0	0	1
ANGELA, RUDOLPH	0	0	0	0	0	0	0	1	0	0	0	0
CROES, HENRY ERWIN	0	0	0	0	0	1	0	2	0	0	1	0
DANIES, FRANKLIN	0	0	0	0	0	1	0	6	0	0	0	1
FILES, ERIC C.	0	0	0	0	0	0	0	3	0	0	0	0
FLANEGIN, RICHARD	0	2	0	1	0	0	0	11	0	0	1	0
IGLESIA, OMAR	0	2	0	1	1	0	0	6	0	0	0	0
LOPEZ, RUDNEY G.	0	0	0	0	0	2	0	1	0	0	1	1
RAS, RUDY	0	0	0	0	1	0	0	0	0	0	0	0
ROGA, MICHAEL R.	0	3	0	0	0	2	0	5	2	0	0	1
ROMBLEY, LYLE A.	0	5	0	0	1	0	0	7	0	0	1	2
SYLVANIA, NORMAN	0	0	0	0	1	1	0	3	1	0	1	1
THIEL, FELIX	0	3	0	0	0	0	0	3	0	0	1	0
TROMP, JIMMY G.	1	1	0	0	2	3	0	6	0	0	0	2
VAN DE BECZEN, WILFRED	0	1	0	0	0	1	0	3	0	0	0	0
TOTALES / TOTALS	1	20	0	2	6	12	0	66	3	0	6	9

BEISBOL: DEFENSIVA CLASIFICATORIA ARUBA
BASEBALL: FIELDING QUALIFYING ARUBA

NOMBRE / NAME	JJ	INN	O	A	E	TL	AVE	DP	TP	PB	BR	CR	POS
ACOSTA, ALDWIN	8	52.0	13	8	4	25	.840	0	0	0	0	0	L-2B-3B-SS
ANGELA, RUDOLPH	5	13.2	0	4	3	7	.571	0	0	0	0	0	L
CROES, HENRY ERWIN	3	20.0	5	0	1	6	.833	0	0	0	0	0	LF-CF-RF
CROES, MILTON	4	14.1	0	1	0	1	1.000	0	0	0	0	0	L
DANIES, FRANKLIN	8	55.1	15	26	0	41	1.000	6	0	0	0	0	SS
FILES, ERIC C.	4	6.0	0	0	0	0	-	0	0	0	0	0	LF
FLANEGIN, RICHARD	8	51.2	36	1	4	41	.902	0	0	2	3	1	L-R-RF
IGLESIA, OMAR	7	37.2	26	1	1	28	.964	3	0	0	0	0	R-1B
KOCK, FRENK	3	1.2	0	0	0	0	-	0	0	0	0	0	L
LOPEZ, RUDNEY G.	6	22.0	19	0	1	20	.950	2	0	0	0	0	1B
RAS, RUDY	3	17.1	10	1	0	11	1.000	1	0	3	2	1	R
ROGA, MICHAEL R.	8	51.2	17	3	3	23	.870	2	0	0	0	0	2B-3B-LF
ROMBLEY, LYLE A.	8	7.0	0	0	1	1	.000	0	0	0	0	0	LF
SYLVANIA, NORMAN	8	42.0	10	1	2	13	.846	0	0	0	0	0	R-LF-RF
SPENCER, ROBERT	2	7.2	1	1	0	2	1.000	0	0	0	0	0	L
THIEL, FELIX	8	64.0	12	7	5	24	.792	2	0	0	0	0	1B-3B
THIEL, ROBERT	2	0.1	0	0	0	0	-	0	0	0	0	0	L
TROMP, JIMMY G.	8	64.0	24	1	2	27	.926	1	0	0	0	0	CF-RF
VAN DE BECZEN, WILFRED	4	33.0	4	8	0	17	1.000	0	0	0	0	0	2B
WERNER, CLEM NILDO	4	14.2	0	1	0	1	1.000	0	0	0	0	0	L
TOTALES / TOTALS	8	64.0	192	64	27	283	.905	7	0	5	5	2	

BEISBOL: LANZADORES CLASIFICATORIA ARUBA
BASEBALL: PITCHERS QUALIFYING ARUBA

NOMBRE / NAME	JL	Jl	JC	JR	JG	JP	PRO	L	PAR	JS
ACOSTA, ALDWIN	4	1	0	3	0	1	.000	0	0	1
ANGELA, RUDOLPH	4	2	0	2	0	2	.000	0	0	0
CROES, MILTON	4	2	0	2	0	1	.000	0	0	0
FLANEGIN, RICHARD	1	0	0	1	0	0	-	0	0	0
KOCK, FRENK	3	2	0	1	0	2	.000	0	0	0
SPENCER, ROBERT	2	0	0	2	0	0	-	0	0	0
THIEL, ROBERT	2	0	0	2	0	0	-	0	0	0
WERNER, CLEM NILDO	4	1	0	3	2	0	1.000	0	0	0
TOTALES / TOTALS	24	8	0	16	2	6	.250	0	0	1

NOMBRE / NAME	INN	VB	BE	H	AVE	C	CL	PCL	SO	BB	BI
ACOSTA, ALDWIN	10.0	50	55	18	.360	17	8	7.20	7	3	0
ANGELA, RUDOLPH	13.2	61	72	25	.410	19	15	9.88	8	8	0
CROES, MILTON	14.1	65	79	25	.385	14	14	8.79	15	9	1
FLANEGIN, RICHARD	1.2	7	7	2	.286	1	1	5.40	2	0	0
KOCK, FRENK	1.2	18	23	13	.722	16	15	81.00	2	3	0
SPENCER, ROBERT	7.2	32	36	11	.344	7	6	7.04	1	3	0
THIEL, ROBERT	0.1	9	12	7	.778	9	8	216.00	1	3	0
WERNER, CLEM NILDO	14.2	56	64	14	.250	5	3	1.84	9	7	0
TOTALES / TOTALS	64.0	296	348	115	.386	88	70	9.84	45	36	1

NOMBRE / NAME	2B	3B	HR	SH	SF	DB	BK	WP	IO	DPE	EEQ	TLE
ACOSTA, ALDWIN	4	1	1	0	1	1	0	4	0	1	9	51
ANGELA, RUDOLPH	9	0	4	1	2	0	2	2	0	1	8	66
CROES, MILTON	7	1	3	0	2	3	0	0	0	1	1	52
FLANEGIN, RICHARD	1	0	0	0	0	0	0	0	0	0	0	6
KOCK, FRENK	3	0	1	0	0	2	0	2	0	0	2	9
SPENCER, ROBERT	3	0	1	0	1	0	0	1	0	2	2	32
THIEL, ROBERT	0	0	1	0	0	0	0	0	0	0	3	4
WERNER, CLEM NILDO	1	1	0	0	0	1	0	0	0	2	2	63
TOTALES / TOTALS	28	3	11	1	6	7	2	9	0	7	27	283



BEISBOL: BATEO CLASIFICATORIA CANADA
BASEBALL: BATTING QUALIFYING CANADA

NOMBRE / NAME	JJ	CB	VB	C	H	AVE	2B	3B	HR	TB	SLU	BR
ANDREOPOULOS, ALEKOS	5	19	17	2	6	.353	1	0	0	7	.412	
ANDRYCHUK, JAMES MELVYN	6	22	14	4	3	.214	1	0	0	4	.296	1
COOPER, DAVID THOMAS	7	25	20	2	2	.100	1	0	0	3	.150	0
CROY, DEAN KEITH	5	17	17	1	4	.235	0	0	1	7	.412	0
HEENEY, JOSEPH EDWARD	8	32	32	3	10	.313	2	0	0	12	.375	1
IANNUZZI, JOSEPH D.	6	22	20	2	3	.150	0	0	1	6	.300	1
JOHNSTON, RICK ANDREW	8	31	28	5	6	.214	2	0	1	11	.393	0
KOTKAS, JAMES LARSON	5	19	15	3	4	.267	1	0	0	5	.333	0
LETOURNEAU, RAYMOND	7	24	22	6	7	.318	2	0	0	9	.409	2
PETRACHENKO, BARRY NICHOLAS	8	37	34	3	12	.353	3	0	0	15	.441	1
RYPIEN, DAVID	7	28	25	4	4	.160	0	0	2	10	.400	0
VAN TOL, DELAYNE GARRY	8	34	32	3	11	.344	2	0	0	13	.406	0
TOTALES / TOTALS	8	310	276	38	72	.261	15	0	5	102	.370	7

NOMBRE / NAME	CR	CI	SH	SF	DB	BB	BI	SO	BD	JO	EE	EBF
ANDREOPOULOS, ALEKOS	0	4	0	0	0	2	0	4	0	0	0	1
ANDRYCHUK, JAMES MELVYN	1	2	0	1	0	7	0	3	0	0	1	0
COOPER, DAVID THOMAS	0	3	0	0	1	4	1	2	1	0	2	1
CROY, DEAN KEITH	0	1	0	0	0	0	0	7	0	0	0	0
HEENEY, JOSEPH EDWARD	0	6	0	0	0	0	0	7	0	0	0	3
IANNUZZI, JOSEPH D.	0	2	0	0	0	2	0	3	0	0	0	1
JOHNSTON, RICK ANDREW	0	3	0	0	0	3	0	8	0	0	2	0
KOTKAS, JAMES LARSON	0	1	0	0	0	4	0	3	0	0	0	0
LETOURNEAU, RAYMOND	0	0	0	0	0	2	0	5	0	0	0	0
PETRACHENKO, BARRY NICHOLAS	1	3	0	0	0	3	0	7	0	0	0	0
RYPIEN, DAVID	0	6	0	0	1	2	0	12	0	0	0	1
VAN TOL, DELAYNE GARRY	1	4	0	0	0	2	0	8	2	0	2	0
TOTALES / TOTALS	3	35	0	1	2	31	1	69	3	0	7	7

BEISBOL: DEFENSIVA CLASIFICATORIA CANADA
BASEBALL: FIELDING QUALIFYING CANADA

NOMBRE / NAME	JJ	INN	O	A	E	TL	AVE	DP	TP	PB	BR	CR	POS
ANDREOPOULOS, ALEKOS	5	28.0	24	1	0	25	1.000	0	0	0	1	0	R
ANDRYCHUK, JAMES MELVYN	6	43.0	10	1	1	12	.917	2	0	0	0	0	1B-LF-RF
CHLEBUS, DANNY	4	5.1	0	1	0	1	1.000	1	0	0	0	0	L
COOPER, DAVID THOMAS	7	42.0	41	2	0	43	1.000	3	0	0	0	0	1B
CROY, DEAN KEITH	5	39.0	28	6	2	36	.944	1	0	1	2	4	R
DA SILVA, FERNANDO MANUEL	3	7.0	0	1	0	1	1.000	0	0	0	0	0	L
HARTSBURG, CORY JOHN	3	5.1	0	0	0	0	-	0	0	0	0	0	L
HEENEY, JOSEPH EDWARD	8	58.0	16	22	2	40	.950	5	0	0	0	0	SS
IANNUZZI, JOSEPH D.	6	45.0	9	1	0	10	1.000	0	0	0	0	0	LF-CF
JOHNSTON, RICK ANDREW	8	43.0	7	0	0	7	1.000	0	0	0	0	0	LF-CF
KOTKAS, JAMES LARSON	5	34.0	8	0	1	9	.889	0	0	0	0	0	LF-RF
KRUG, DAVID WILLIAM	4	6.2	0	0	0	0	-	0	0	0	0	0	L
LAPLANTE, MICHEL	4	5.0	0	1	0	1	1.000	0	0	0	0	0	L
LETOURNEAU, RAYMOND	7	49.0	13	8	3	24	.875	0	0	0	0	0	SS-RF
O'CONNOR, SHAWN PATRICK	3	12.0	1	1	0	2	1.000	0	0	0	0	0	L
PETRACHENKO, BARRY NICHOLAS	8	67.0	11	28	1	40	.975	5	0	0	0	0	2B
ROSS, MICHAEL WADE	3	9.2	1	2	0	3	1.000	0	0	0	0	1	L
RYPIEN, DAVID	7	21.0	30	2	0	32	1.000	2	0	0	0	0	1B
SMEETON, CHRISTOPHER	2	16.0	0	4	0	4	1.000	0	0	0	0	0	L
VAN TOL, DELAYNE GARRY	8	67.0	2	14	1	17	.941	1	0	0	0	0	3B
TOTALES / TOTALS	8	67.0	201	95	11	307	.964	8	0	1	3	5	

BEISBOL: LANZADORES CLASIFICATORIA CANADA
BASEBALL: PITCHERS QUALIFYING CANADA

NOMBRE / NAME	JL	Jl	JC	JR	JG	JP	PRO	L	PAR	JS
CHEBUS, DANNY	4	0	0	4	0	1	.000	0	0	0
DA SILVA, FERNANDO MANUEL	3	1	0	2	0	1	.000	0	0	0
HARTSBURG, CORY JOHN	3	0	0	3	0	0	-	0	0	0
KRUG, DAVID WILLIAM	3	2	0	1	0	2	.000	0	0	0
LAPLANTE, MICHEL	4	0	0	4	0	1	.000	0	0	0
O'CONNOR, SHAWN PATRICK	3	2	0	1	0	1	.000	0	0	0
ROSS, MICHAEL WADE	3	1	0	2	0	1	.000	0	0	0
SMEETON, CHRISTOPHER	2	2	1	0	1	0	1.000	1	0	0
TOTALES / TOTALS	25	8	1	17	1	7	.125	1	0	0

NOMBRE / NAME	INN	VB	BE	H	AVE	C	CL	PCL	SO	BB	BI
CHEBUS, DANNY	5.1	21	22	7	.333	3	3	5.08	4	1	0
DA SILVA, FERNANDO MANUEL	7.0	34	37	16	.471	11	11	14.14	5	3	0
HARTSBURG, CORY JOHN	5.1	24	32	9	.375	8	8	13.50	4	6	1
KRUG, DAVID WILLIAM	6.2	34	38	15	.441	11	11	14.85	4	4	1
LAPLANTE, MICHEL	5.0	22	27	7	.318	5	3	5.40	4	4	0
O'CONNOR, SHAWN PATRICK	12.0	50	55	18	.360	11	10	7.50	13	3	0
ROSS, MICHAEL WADE	9.2	44	49	17	.388	11	10	9.31	4	3	1
SMEETON, CHRISTOPHER	16.0	59	61	15	.254	3	2	1.13	8	1	0
TOTALES / TOTALS	67.0	298	321	104	.361	63	58	7.79	48	25	3

NOMBRE / NAME	2B	3B	HR	SH	SF	DB	BK	WP	IO	DPE	EEQ	TLE
CHEBUS, DANNY	0	0	2	0	0	0	0	0	0	3	1	23
DA SILVA, FERNANDO MANUEL	5	1	4	0	0	0	0	1	0	2	1	33
HARTSBURG, CORY JOHN	3	0	1	0	1	1	0	0	0	0	0	20
KRUG, DAVID WILLIAM	3	0	2	0	0	0	0	0	0	1	1	31
LAPLANTE, MICHEL	3	0	0	1	0	0	0	2	0	0	3	23
O'CONNOR, SHAWN PATRICK	4	1	3	1	1	0	0	1	0	0	1	44
ROSS, MICHAEL WADE	4	0	0	0	0	2	0	0	0	0	3	56
SMEETON, CHRISTOPHER	0	1	0	1	0	0	0	0	0	2	1	77
TOTALES / TOTALS	22	3	12	3	2	3	0	4	0	8	11	307



BEISBOL: BATEO CLASIFICATORIA ANTILLAS HOLANDESAS
BASEBALL: BATTING QUALIFYING NETHERLANDS ANTILLES

NOMBRE / NAME	JJ	CB	VB	C	H	AVE	2B	3B	HR	TB	SLU	BR
ANASAGASTI, RENATO	8	32	30	4	9	.300	0	0	2	15	.500	1
NICOLINA, ORLANDO	7	22	21	3	7	.333	2	0	0	9	.429	0
BETORINA, RAMSEY	7	18	17	3	7	.412	3	0	1	13	.765	0
ORCADIO, FABIANE	2	1	1	0	0	.000	0	0	0	0	.000	0
MOESQUIT, NORWIN	5	6	6	0	0	.000	0	0	0	0	.000	0
BRIGITHA, MARLYSON	8	23	20	1	3	.150	0	0	0	3	.150	0
LOPES, JR., HUGH	8	30	21	2	5	.238	0	0	0	5	.238	0
THIELMAN, REMY	5	9	8	2	2	.250	0	1	0	4	.500	1
MARKS, ERNESTO	8	30	28	2	7	.250	0	0	0	7	.250	1
BALENTINA, JUNDRY	8	32	29	2	5	.172	2	0	0	7	.241	1
BALENTIN, MARLON	7	23	23	2	7	.304	1	0	0	8	.348	0
DAVELAAR, ARTHUR	6	15	13	1	2	.154	0	0	0	2	.154	0
CLUNTJE, MICHELANGELO	8	27	27	2	8	.296	1	0	0	9	.333	0
BERNADITA, REMICK	6	21	21	4	6	.286	1	0	0	7	.333	0
TOTALES / TOTALS	8	289	265	28	68	.257	10	1	3	89	.336	4

NOMBRE / NAME	CR	CI	SH	SF	DB	BB	BI	SO	BD	IO	EE	EBF
ANASAGASTI, RENATO	0	8	0	0	1	1	0	1	1	0	0	2
NICOLINA, ORLANDO	0	1	0	0	0	1	0	4	2	0	0	2
BETORINA, RAMSEY	1	1	0	0	0	1	0	3	0	0	0	0
ORCADIO, FABIANE	0	0	0	0	0	0	0	0	0	0	0	0
MOESQUIT, NORWIN	0	0	0	0	0	0	0	2	0	0	0	1
BRIGITHA, MARLYSON	0	0	0	0	0	3	0	2	1	0	0	1
LOPES, JR., HUGH	0	4	0	0	0	9	0	2	0	0	0	0
THIELMAN, REMY	0	0	0	0	0	1	0	3	0	0	0	0
MARKS, ERNESTO	1	1	0	0	0	2	0	3	0	0	0	2
BALENTINA, JUNDRY	0	3	0	1	1	1	0	2	0	0	1	3
BALENTIN, MARLON	0	1	0	0	0	0	0	5	0	0	0	2
DAVELAAR, ARTHUR	0	0	0	0	1	1	0	3	1	0	1	2
CLUNTJE, MICHELANGELO	0	3	0	0	0	0	0	4	1	0	0	4
BERNADITA, REMICK	0	2	0	0	0	0	0	8	0	0	0	0
TOTALES / TOTALS	2	24	0	1	3	20	0	42	6	0	2	19

BEISBOL: DEFENSIVA CLASIFICATORIA ANTILLAS HOLANDESAS
BASEBALL: FIELDING QUALIFYING NETHERLANDS ANTILLES

NOMBRE / NAME	JJ	INN	O	A	E	TL	AVE	DP	TP	PB	BR	CR	POS
ANASAGASTI, RENATO	8	61.2	9	15	2	26	.923	1	0	0	0	0	L-2B-3B
CLEMENCIA, ORSENDO	4	13.1	2	1	0	3	1.000	0	0	0	0	0	L
CLARA, DERON	4	6.1	0	1	0	1	1.000	0	0	0	0	0	L
MARTINA, EDMOND	3	14.2	1	4	0	5	1.000	0	0	0	0	0	L
INECIA, RONNY	3	6.2	0	4	0	4	1.000	0	0	0	0	1	L
STRAKER, RUBERT	4	9.1	1	3	1	5	.800	0	0	0	0	1	L
ELIZABETH, WENDELL	3	9.2	1	1	0	2	1.000	0	0	0	0	1	L
NICOLINA, ORLANDO	7	49.0	33	4	0	37	1.000	3	0	0	0	0	1B-RF
BETORINA, RAMSEY	7	32.1	30	2	1	33	.970	1	0	0	0	0	1B
ORCADIO, FABIANE	2	3.0	1	0	0	1	1.000	0	0	0	2	0	R
MOESQUIT, NORWIN	5	13.0	4	3	1	8	.875	1	0	0	0	0	2B
BRIGITHA, MARLYSON	8	53.1	18	22	2	42	.952	6	0	0	0	0	SS
LOPES, JR., HUGH	8	56.1	14	15	3	32	.906	5	0	0	0	0	2B-SS
THIELMAN, REMY	5	21.0	2	3	2	7	.714	1	0	0	0	0	3B
MARKS, ERNESTO	8	65.1	22	1	0	23	1.000	1	0	0	0	0	CF
BALENTINA, JUNDRY	8	33.0	8	1	1	10	.900	0	0	0	0	0	LF-RF
BALENTIN, MARLON	7	41.1	12	0	2	14	.857	0	0	0	0	0	LF-CF-RF
DAVELAAR, ARTHUR	6	1.0	0	0	0	0	-	0	0	0	0	0	LF
CLUNTJE, MICHELANGELO	8	63.1	36	11	1	48	.979	2	0	4	7	6	R
BERNADITA, REMICK	6	43.1	5	2	1	8	.875	1	0	0	0	0	1B-LF
TOTALES / TOTALS	8	66.1	199	93	17	309	.945	8	0	4	9	9	

BEISBOL LANZADORES CLASIFICATORIA ANTILLAS HOLANDEAS
BASEBALL: PITCHERS QUALIFYING NETHERLAND ANTILLES

NOMBRE / NAME	JL	Jl	JC	JR	JG	JP	PRO	L	PAR	JS
ANASAGASTI, RENATO	3	0	0	3	0	0		0	0	0
CLEMENCIA, ORSENDO	4	3	0	1	0	2	.000	0	0	0
CLARA, DERON	4	0	0	4	0	1	.000	0	0	0
MARTINA, EDMOND	3	1	0	2	0	2	.000	0	0	0
INECIA, RONNY	3	1	0	2	1	0	1.000	0	0	0
STRAKER, RUBERT	4	1	0	3	0	0	-	0	0	0
ELIZABETH, WENDELL	3	2	0	1	0	2	.000	0	0	0
TOTALES / TOTALS	24	8	0	16	1	7	.125	0	0	0

NOMBRE / NAME	INN	VB	BE	H	AVE	C	CL	PCL	SO	BB	BI
ANASAGASTI, RENATO	6.1	25	29	9	.360	4	4	5.68	1	2	0
CLEMENCIA, ORSENDO	13.1	58	68	25	.431	11	11	7.43	11	6	0
CLARA, DERON	6.1	24	31	7	.292	5	4	5.68	5	6	1
MARTINA, EDMOND	14.2	57	63	15	.263	10	5	3.07	9	6	0
INECIA, RONNY	6.2	31	32	14	.452	7	7	9.45	5	1	0
STRAKER, RUBERT	9.1	38	44	10	.263	6	5	4.82	3	4	0
ELIZABETH, WENDELL	9.2	43	57	18	.419	16	16	14.90	4	12	1
TOTALES / TOTALS	66.1	276	324	98	.355	59	52	7.06	38	37	2

NOMBRE / NAME	2B	3B	HR	SH	SF	DB	BK	WP	IO	DPE	EEQ	TLE
ANASAGASTI, RENATO	5	0	1	0	2	0	0	0	0	1	2	34
CLEMENCIA, ORSENDO	4	0	2	2	1	1	1	5	0	3	4	61
CLARA, DERON	0	0	0	0	1	0	0	0	0	1	1	25
MARTINA, EDMOND	1	0	2	0	0	0	0	2	0	2	3	70
INECIA, RONNY	2	0	1	0	0	0	0	0	0	1	1	34
STRAKER, RUBERT	1	0	1	0	1	1	0	0	0	0	3	42
ELIZABETH, WENDELL	6	1	2	0	2	0	1	3	0	0	3	43
TOTALES / TOTALS	19	1	9	2	7	2	2	10	0	8	17	309

BEISBOL: LIDERES DE BATEO (8 JUEGOS JUGADOS)
BASEBALL: LEADING HITTERS (8 PLAYED GAMES)

CLASIFICATORIA TODOS VS TODOS
ROUND ROBIN

AVE:	PACHECO, ANTONIO	CUB	.545 (33-18)
C:	MESA, VICTOR	CUB	13
	PACHECO, ANTONIO	CUB	
	LINARES, OMAR	CUB	
	MESA, GERMAN	CUB	
H:	PACHECO, ANTONIO	CUB	18
2B:	LINARES, OMAR	CUB	5
	PORRAS, NEMESIO G.	NCA	
	BRACERO, ALBERT	PUR	
	ARANZAMENDI, JORGE	PUR	
3B:	14 JUGADORES CON / 14 PLAYERS WITH		1
HR:	GURRIEL, LOURDES	CUB	4
	KINDELAN, ORESTES	CUB	
	ROBERTS, CHRIS	USA	
SLU:	PACHECO, ANTONIO	CUB	.939
BR:	WIMMER, CHRIS	USA	8
CQ:	PACHECO, ANTONIO	CUB	3
CI:	PACHECO, ANTONIO	CUB	15
DB:	TROMP, JIMMY G.	ARU	2
	MESA, GERMAN	CUB	
	PEÑA, TEOFILO LEON	DOM	
BB:	LINARES, OMAR	CUB	11
SO:	PADILLA, RAMON JOSE	NCA	15

BEISBOL: LIDERES DE PITCHEO (8 JUEGOS JUGADOS)
BASEBALL: LEADING PITCHERS (8 PLAYED GAMES)

CLASIFICATORIA TODOS VS TODOS
ROUND ROBIN

PRO:	NOVA, FELIX MANUEL	DOM	1.000
PCL:	VALDES, JORGE LUIS	CUB	0.73 (12.1-1)
JL:	12 JUGADORES CON / 12 PLAYERS WITH		4
Ji:	CLEMENCIA, ORSENDO	AHO	3
	LOPEZ, JUAN JOSE	MEX	
	HUASEQUI, JOSE DIEGO	MEX	
JC:	FIGUEROA, JIMMY	PUR	2
	WARE, JEFF	USA	
JR:	6 JUGADORES CON / 6 PLAYERS WITH		4
JG:	NOVA, FELIX MANUEL	DOM	3
JP:	8 JUGADORES CON / 8 PLAYERS WITH		2
L:	SMEETON, CHRISTOPHER	CAN	1
	VALDES, JORGE LUIS	CUB	
	CUEVAS, ORLANDO JOSE	NCA	
JS:	PHILLIPS, TONY	USA	2
INN:	LOPEZ, JUAN JOSE	MEX	19.2
SO:	NOVA, FELIX MANUEL	DOM	23
BB:	ELIZABETH, WENDELL	AHO	12



BOLICHE

BOWLING

**MUJERES PARTICIPANTES
WOMEN'S PARTICIPANTS**

ARG

ARISTIZABAL, HAYDEE
LANZAVECCHIA, LAURA
PERILLO, FLORA MARGARITA
WURSTEN, MARTA

ARU

ARENDS, MARIA FEDERICA
GRODER, RITA CATHARINA
MADURO, EDNA TEODORITA
ODUBER, EVELYN MARIA

BRA

CARVALHO, ERMILENA
MACIEL, SANDRA
MARTINS, PAULETTE
SOARES, JACQUELINE

CHI

RAJIL, VERONICA

CRC

CARRION, SILVIA
RAMIREZ, MARIE

CUB

JIMENEZ MEJIAS, ESTHER
MARRERO, LUISA
NAVIA MORENO, CELENA MARIA
VICENS O'FARRIL, SONIA

GUA

MACHON, ELISA ZUSSETTE

ISV

CRAWFORD, CORA
JACKSON, VERNIE
SCHJANG, HELEN
SPRINGER, ELAINE

MEX

AVILA, ANA MARIA
FLORES, CELIA
PICCINI, EDDA
ROSAS, LETICIA

PAN

ALEMAN, CARMINA
CHEN, IVETTE
HOLDER, KAREN
LACAYO, BRENDA

PER

CALDERON, MARIA LUISA
MAKINO, ISABEL
MIANI, CONSUELO
PEQUEÑO ZAPATA, CARMEN JUDITH

PUR

GONZALEZ, ASHIE
IRIZARRY, MILLIE
MARCIAL, EDNA
ORTIZ, MARI

USA

GARDNER, JULIE
NORRY, LYNDA A.
WEBB, MAUREEN
WILSON, MANDY L.

VEN

ALARZA, MARIELA
BIGAI, GABRIELA
DE TRASOLINI, MIRELLA
SANCHEZ, GISELA

**HOMBRES PARTICIPANTES
MEN'S PARTICIPANTS**

ARG

IGLESIAS, JOSE LUIS
MERANI, JOSE LUIS
PEREZ SOLANO, JORGE HECTOR
SAINT BONNET, CHRISTIAN

BRA

ASSIS COSTA, WALTER JUNIOR
PASCHOAL FILHO, NELSON
ROCHA, PEDRO CLAUDIO
VIEIRA, MARCIO ANTONIO

CAN

DEMMERY, EARL FRANCIS
SARROINO, RONALD ROCCO
TONE, ALAN
VERVYNCK, RAYMOND DENIS

CHI

HANSEN PETERSEN, CARLOS

CRC

CASTRO SALAZAR, ALVARO
GONZALEZ ALONSO, FERNANDO
ODIO GALLARDO, MARCO A.

CUB

ABRAHANTES, OSVALDO
MARTIN MOYA, ERNESTO
OLIVA VINENT, LORENZO
SERRANO POSADA, ORLANDO

DOM

SANTOS SEBELEN, MANUEL ANTONIO
SEBELEN, ROLANDO
SEBELEN ANTON, ROLANDO ANTONIO
SEBELEN TORRES, ROLLY

ECU

DIAZ VILLACIS, LUIS FERNANDO
STADLER CORTEZ, ROQUE

HON

JALIL SALOMON, ALFREDO
LU FLORES, DOMINGO C.
MEJIA, RAUL

ISV

CAMACHO, NEMECIO
HENDRICKS, VAUGHN
JACKSON, VALENCIO
POWELL, WENDELL

MEX

FALCONI, DANIEL
ISERTE, LUIS JAVIER
RODRIGUEZ, ALFONSO
SILVA, ROBERTO

NCA

ARELLANO, JAIME
FONSECA, ROOOLFO

MEJIA, EDUARDO
REYES, CARLOS

PAN

CHANG, RICARTE
CHANG, RICARDO
KRAPFL, ALAN
SOLANILLA, JAVIER

PER

ELEK DALLES, MIKLOS

MATSUMOTO, ROBERTO
MIRO QUESADA, JAVIER LEONARDO
TAKAEZU, LUIS ALBERTO

PUR

ALMENDRO, JAIME
BASARABA, JOHN
PEREZ, FRANCISCO
PORTER, JIM

URU


WOJCIECHOWSKY, CASIMIRO

USA

HEALEY JR, PATRICK H.
JUNEAU, JONATHAN D.
KLOEMPEN, STEVE P.
SOLAN, RALPH J.

VEN

CARABAÑO, FRANCISCO
CARDOZO, PEDRO ELIAS
CARREYO, PEDRO JOSE
SERFATY, LUIS



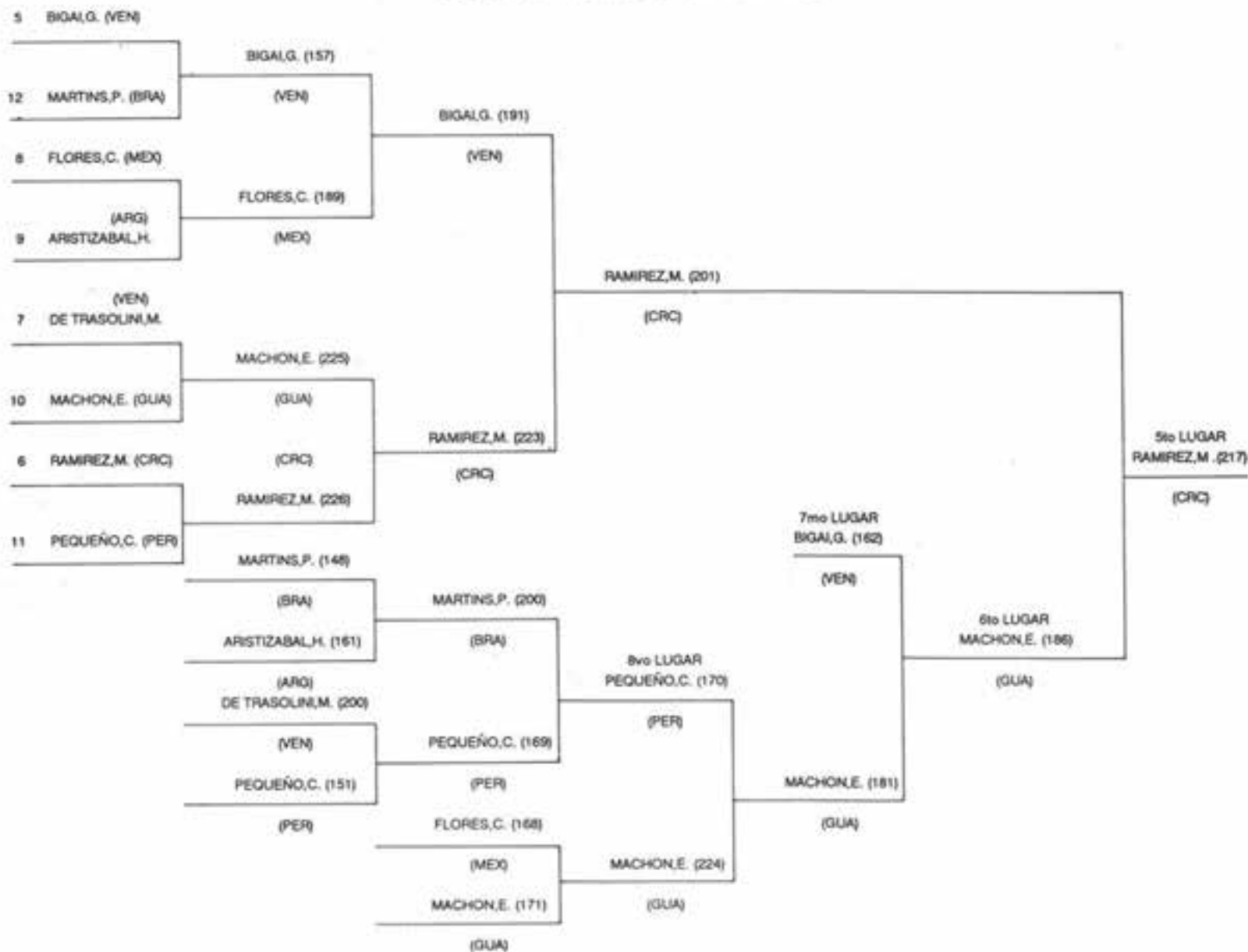
BOLICHE: RESULTADOS CUARTAS MUJERES
BOWLING: WOMEN'S TEAM RESULTS

LUGAR RANK	NOMBRE NAME	EQUIPO TEAM	LINEAS/LANES												PINES PINFALLS	PROMEDIO AVERAGE	TOTAL TOTAL	PROMEDIO AVERAGE
			L 1	L 2	L 3	L 4	L 5	L 6	L 7	L 8	L 9	L 10	L 11	L 12				
1	WEBB, MAUREEN	USA	172	181	205	133	164	157	166	180	191	178	202	198	2 127	177.25	6 733	187.03
	GARDNER, JULIE		171	161	224	194	187	223	156	197	151	206	182	183	2 215	184.58		
	WILSON, MANDY L		145	225	190	192	156	214	194	193	181	174	244	146	2 254	187.83		
2	NORRY, LINDA A	VEN	192	178	178	179	192	184	171	146	170	185	216	213	2 204	183.67	6 687	185.75
	DE TRASOLINI, MIRELLA		180	161	190	173	180	187	200	159	204	233	198	178	2 243	186.92		
	SANCHEZ, GISELA		190	160	224	169	190	213	148	186	215	149	173	151	2 168	180.67		
3	ALARZA, MARIELA	MEX	165	181	147	207	168	177	180	179	190	212	166	159	2 132	177.67	6 627	184.08
	BIGAI, GABRIELA		178	222	133	199	153	179	187	223	223	192	182	141	2 212	184.33		
	PICCINI, EDOA		217	203	138	184	158	212	189	178	189	200	199	231	2 298	191.50		
4	AVILA, ANA MARIA	PER	184	164	146	173	181	191	168	185	181	190	182	191	2 136	178.00	6 427	178.53
	ROSAS, LETICIA		135	198	184	160	178	173	151	148	166	200	159	157	2 009	167.42		
	FLORES, CELIA		220	181	161	162	207	182	189	186	161	208	178	158	2 193	182.75		
5	PEQUEÑO ZAPATA, CARMEN JUDITH	BRA	191	164	174	174	170	179	222	151	165	171	169	224	2 154	179.50	6 405	177.92
	MIANI, CONSUELO		166	165	149	157	164	190	153	146	140	170	187	134	1 921	160.08		
	CALDERON, MARIA LUISA		148	177	172	150	188	152	224	189	192	161	215	152	2 120	176.67		
6	MAKINO, ISABEL	PUR	189	165	165	175	213	171	153	214	164	191	200	169	2 149	179.08	6 303	175.08
	MARTINS, PAULETTE		168	143	253	181	160	201	183	215	181	209	163	181	2 238	186.50		
	MACIEL, SANDRA		156	201	176	174	188	159	201	193	171	151	144	137	2 051	170.92		
7	CARVALHO, ERMILENA	ARG	168	141	134	188	172	151	132	199	175	127	201	145	1 933	161.08	6 269	174.14
	SOARES, JACQUELINE		233	145	172	200	179	188	178	161	165	204	135	156	2 116	176.33		
	MARCIAL, EDNA		154	156	175	169	132	181	199	143	136	172	152	136	1 905	158.75		
8	GONZALEZ, ASHIE	PAN	201	145	204	151	184	190	181	167	157	175	187	180	2 122	176.83	6 168	171.33
	IRIZARRY, MILLIE		170	148	196	141	177	143	164	173	192	214	144	134	1 996	166.33		
	ORTIZ, MARI		205	223	169	177	184	165	214	170	145	197	156	180	2 185	182.08		
9	LANZAVECCHIA, LAURA	ARU	184	182	156	144	200	164	149	162	200	151	190	188	2 070	172.50	6 119	169.97
	WURSTEN, MARTA		195	153	114	168	163	188	131	167	164	142	165	152	1 902	158.50		
	ARISTIZABAL, HAYDEE		181	215	179	161	177	243	206	189	171	171	172	196	2 260	188.33		
10	PERILLO, FLORA MARGARITA	ISV	155	177	160	147	149	181	184	166	179	125	173	131	1 927	160.58	5 752	158.78
	CHEN, NETTE		163	131	180	178	178	178	170	162	176	177	187	187	2 067	172.25		
	HOLDER, KAREN		136	154	111	152	168	146	181	157	164	188	203	143	1 903	158.58		
11	ALEMAN, CARMINA	CUB	161	211	150	169	159	137	166	172	189	177	147	178	2 014	167.83	5 616	156.00
	LACAYO, BRENDA		182	152	156	168	160	204	155	165	184	222	147	183	2 078	173.17		
	ARENDS, MARIA FEDERICA		165	167	192	194	169	160	144	172	150	161	190	148	2 012	167.67		
12	ODUBER, EVELYN MARIA	ISV	181	143	126	166	170	161	202	167	173	203	136	153	1 981	165.08	5 616	156.00
	GRODER, RITA CATHARINA		192	154	154	169	148	166	146	175	167	184	168	143	1 966	163.83		
	MADURO, EDNA TEODORITA		150	166	214	170	174	144	171	192	184	143	172	192	2 072	172.67		
13	SCHUANG, HELEN	CUB	156	158	140	167	175	186	182	168	185	197	139	171	2 044	170.33	5 616	156.00
	CRAWFORD, CORA		126	165	161	132	133	139	119	162	136	116	124	192	1 705	142.08		
	SPRINGER, ELAINE		144	166	155	151	140	185	153	149	167	175	150	144	1 879	156.58		
14	JACKSON, VERNIE	CUB	124	174	147	117	115	134	163	150	174	153	156	147	1 784	148.67	5 616	156.00
	JIMENEZ MEJIAS, ESTHER		182	157	182	186	127	152	140	168	158	154	135	154	1 895	157.92		
	NAVIA MORENO, CELENA MARIA		150	130	161	165	185	135	139	178	156	149	143	132	1 823	151.92		
15	MARRERO, LUISA	CUB	114	177	154	146	137	128	155	151	182	150	155	197	1 846	153.83	5 616	156.00
	VICENS O'FARRIL, SONIA		149	158	163	167	115	156	170	137	129	126	159	121	1 750	145.83		


BOLICHE: RESULTADOS TODOS VS TODOS MUJERES
BOWLING: WOMEN'S ROUND ROBIN RESULTS

LUGAR RANK	NOMBRE NAME	EQUIPO TEAM	LINEAS/LANES											G W	P L	T T	PINES PINFALLS	PROMEDIO AVERAGE
			L 1	L 2	L 3	L 4	L 5	L 6	L 7	L 8	L 9	L 10	L 11					
1	GARDNER, JULIE	USA	198	159	233	202	279	157	254	170	226	154	155	7	4	0	2 257	205.18
2	PICCINI, EDDA	MEX	221	183	213	195	169	221	168	189	183	211	217	7	4	0	2 240	203.64
3	WILSON, MANDY L.	USA	162	183	189	156	195	202	185	226	200	226	204	7	4	0	2 198	199.82
4	ORTIZ, MARI	PUR	212	148	223	191	188	209	190	185	192	201	159	7	4	0	2 168	197.09
5	BIGAI, GABRIELA	VEN	186	179	188	213	182	194	187	178	182	191	204	7	4	0	2 154	195.82
6	RAMIREZ, MARIE	CRC	176	197	175	180	190	191	165	177	166	171	228	6	5	0	2 076	188.73
7	DE TRASOLINI, MIRELLA	VEN	170	178	155	204	187	176	167	205	212	172	177	6	5	0	2 063	187.55
8	FLORES, CELIA	MEX	128	159	191	179	204	204	194	182	170	156	163	6	5	0	1 990	180.91
9	ARISTIZABAL, HAYDEE	ARG	163	167	166	182	184	184	183	203	170	192	156	4	7	0	1 990	180.91
10	MACHON, ELISA ZUSSETTE	GUA	194	203	161	201	190	167	138	151	170	202	161	5	6	0	1 988	180.73
11	PEQUEÑO ZAPATA, CARMEN JUDITH	PER	149	190	193	139	183	165	163	172	197	180	157	3	8	0	1 918	174.36
12	MARTINS, PAULETTE	BRA	161	165	157	180	172	146	157	160	165	155	176	1	10	0	1 804	164.00

BOLICHE: PEQUEÑA FINAL MUJERES
BOWLING: WOMEN'S SMALL FINALS



BOLICHE: GRAN FINAL MUJERES
BOWLING: WOMEN'S GRAND FINALS



BOLICHE: RESULTADOS CUARTAS HOMBRES
BOWLING: MEN'S TEAM RESULTS

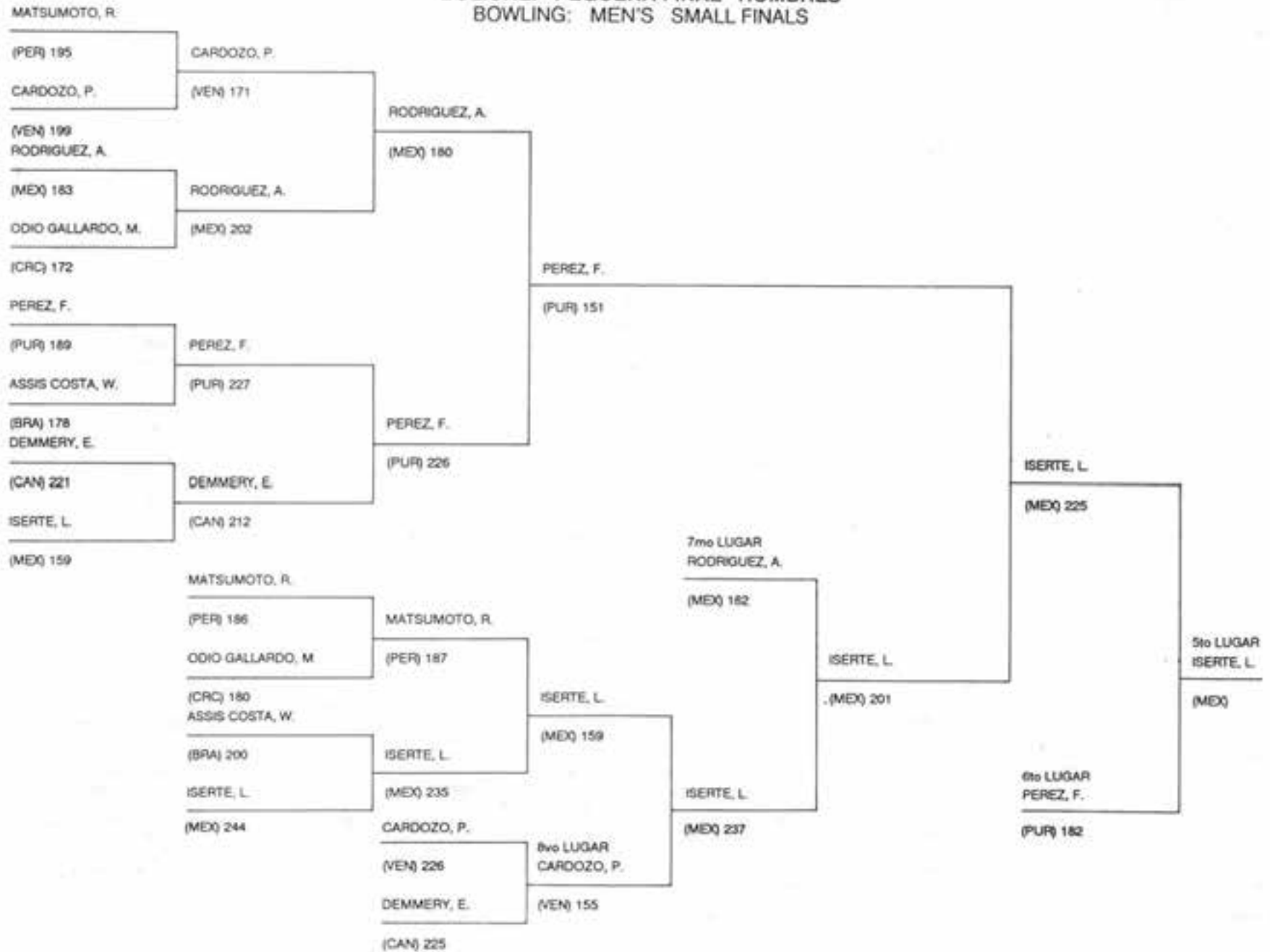
LUGAR RANK	NOMBRE NAME	EQUIPO TEAM	LINEAS/LANES												PINES PINFALLS	PROMEDIO AVERAGE	TOTAL TOTAL	PROMEDIO AVERAGE
			L 1	L 2	L 3	L 4	L 5	L 6	L 7	L 8	L 9	L 10	L 11	L 12				
1	KLOEMPKEN, STEVE P	USA	223	222	181	202	204	247	194	181	194	160	208	224	2 440	203.33	7 442	206.72
	SOLAN, RALPH J		201	209	179	188	175	169	168	190	178	165	171	248	2 241	186.75		
	JUNEAU, JONATHAN D		211	235	176	212	182	258	208	190	231	173	190	243	2 507	208.92		
2	HEALEY JR, PATRICK H	VEN	204	194	160	164	199	209	225	257	204	239	225	215	2 495	207.92	7 007	194.64
	CARREYO, PEDRO JOSE		172	177	168	177	159	175	218	181	225	210	206	192	2 260	188.33		
	CARDOZO, PEDRO ELIAS		192	165	186	212	200	194	176	167	223	181	215	171	2 282	190.17		
3	SERFATY, LUIS	MEX	217	183	213	174	177	215	208	187	166	210	178	211	2 319	193.25	6 989	194.14
	CARABAÑO, FRANCISCO		224	177	189	191	197	196	155	155	198	167	209	170	2 228	185.67		
	RODRIGUEZ, ALFONSO		156	203	210	138	172	210	210	219	220	172	233	235	2 378	198.17		
4	SILVA, ROBERTO	CAN	190	176	213	174	201	190	190	170	188	173	140	203	2 208	184.00	6 928	192.44
	FALCONI, DANIEL		182	204	168	154	196	173	178	194	169	185	201	235	2 219	184.92		
	ISERTE, LUIS JAVIER		190	178	210	194	182	180	236	236	146	180	170	203	2 305	192.08		
5	DEMMEYER, EARL FRANCIS	PUR	199	211	186	174	235	221	227	181	158	203	155	155	2 305	192.08	6 790	188.61
	SARROINO, RONALD ROCCO		191	195	196	194	200	179	144	183	206	171	198	194	2 251	187.58		
	VERYNCK, RAYMOND DENIS		232	171	210	166	189	184	168	225	147	178	200	219	2 289	190.75		
6	TONE, ALAN	BRA	174	187	181	191	190	165	172	205	194	212	196	183	2 250	187.50	6 773	188.14
	PORTER, JIM		164	189	187	191	193	169	166	168	175	171	173	189	2 135	177.92		
	PÉREZ, FRANCISCO		172	213	199	194	204	189	185	207	181	181	191	182	2 298	191.50		
7	BASARABA, JOHN	CRC	190	184	155	198	227	209	181	204	181	212	159	170	2 270	189.17	6 686	185.72
	ALMENDRO, JAIME		167	161	201	234	207	169	173	160	195	185	181	189	2 222	185.17		
	ROCHA, PEDRO CLAUDIO		209	135	148	167	140	155	954	150.00	6 686	185.72						
PASCHOAL FILHO, NELSON	154	169	128	200	193	156	193	169	217	187			171	185	2 122	176.83		
VIEIRA, MARCIO ANTONIO	191	179	145	216	159	181	187	184	234	178			176	180	2 210	184.17		
8	ASSIS COSTA, WALTER JUNIOR	PER	192	179	191	204	196	173	224	237	247	224	200	174	2 441	203.42	6 686	185.72
	CASTRO SALAZAR, ALVARO		170	177	179	152	179	227	165	188	180	158	186	198	2 159	179.92		
	GONZALEZ ALONSO, FERNANDO		173	159	173	192	217	177	217	175	183	194	179	162	2 201	183.42		
9	ODIO GALLARDO, MARCO A.	ARG	207	172	138	168	178	210	245	211	204	180	237	178	2 326	193.83	6 612	183.67
	MIRO QUESADA, JAVIER LEONARDO		189	187	149	189	167	201	235	171	165	172	189	128	2 122	176.83		
	TAKAEZU, LUIS ALBERTO		213	167	179	178	192	169	179	193	178	172	157	198	2 175	181.25		
10	ELEX DALLES, MIKLOS	DOM	168	177	231	170	199	175	181	183	189	190	193	158	2 214	184.50	6 468	179.69
	MATSUMOTO, ROBERTO		158	225	186	180	203	215	138	211	183	197	200	201	2 297	191.42		
	SEBELEN TORRES, ROLLY		181	202	135	211	182	199	151	202	201	179	213	188	2 244	187.00		
11	SEBELEN ANTON, ROLANDO ANTONIO	CUB	187	205	224	186	168	162	193	140	133	179	151	153	2 081	173.42	6 428	178.56
	SANTOS SEBELEN, MANUEL ANTONIO		155	168	176	223	133	212	179	228	128	182	158	180	2 122	176.83		
	SEBELEN, ROLANDO		192	162	171	180	199	147	216	195	183	169	201	150	2 165	180.42		
12	PÉREZ SOLANO, JORGE HECTOR	ISV	231	160	177	138	191	172	156	166	229	198	192	184	2 194	182.83	6 399	177.75
	IGLESIAS, JOSE LUIS		185	202	192	200	144	201	1 124	187.33								
	SAINT BONNET, CHRISTIAN		157	189	200	163	160	202	126	190	157	175	174	168	2 061	171.75		
12	MÉRANI, JOSE LUIS	ISV	186	182	171	159	199	183	169	197	205	205	146	157	2 159	179.92	6 399	177.75
	SERRANO POSADA, ORLANDO		186	170	170	178	200	176	214	165	155	159	160	152	2 085	173.75		
	OLIVA VINENT, LORENZO		182	140	135	196	146	189	220	147	179	193	171	143	2 041	170.08		
12	MARTIN MOYA, ERNESTO	ISV	186	169	186	159	182	227	200	168	163	190	181	163	2 174	181.17	6 399	177.75
	ABRAHANTES, OSVALDO		186	149	209	122	165	183	245	171	187	148	168	188	2 121	176.75		
	CAMACHO, NEMECIO		171	216	179	181	174	202	199	175	181	184	202	175	2 219	184.92		
12	HENDRICKS, VAUGHN	ISV	123	148	112	161	162	127	139	179	170	189	204	158	1 872	156.00	6 399	177.75
	POWELL, WENDELL		146	178	143	198	136	127	175	190	122	170	191	149	1 925	160.42		
12	JACKSON, VALENCIO	ISV	177	221	168	190	191	181	214	153	185	186	146	201	2 213	184.42	6 399	177.75

LUGAR RANK	NOMBRE NAME	EQUIPO TEAM	LINEAS/LANES												PINES PINFALLS	PROMEDIO AVERAGE	TOTAL TOTAL	PROMEDIO AVERAGE
			L 1	L 2	L 3	L 4	L 5	L 6	L 7	L 8	L 9	L 10	L 11	L 12				
13	CHANG, RICARTE	PAN	139	144	156	155	180	183	149	165	193	208	211	152	2 035	169.58	6 387	177.42
	CHANG, RICARDO		196	184	173	201	172	192	149	195	159	154	187	171	2 133	177.75		
	SOLANILLA, JAVIER		137	161	182	161	179	211	135	180	172	158	181	179	2 036	169.67		
	KWAPFL, ALAN		218	197	146	178	182	177	152	166	165	191	212	161	2 145	178.75		
14	FONSECA, RODOLFO	NCA	126	200	142	156	181	175	182	168	168	153	198	159	2 008	167.33	6 293	174.81
	REYES, CARLOS		136	163	144	172	131	163	147	171	148	179	165	127	1 786	148.83		
	MEJA, EDUARDO		180	192	191	195	225	169	193	157	175	137	178	221	2 213	184.42		
	ARELLANO, JAIME		190	173	182	187	171	172	155	177	163	161	163	198	2 072	172.67		
15	LU FLORES, DOMINGO C.	HON	162	191	178	158	181	146	150	173	140	186	157	188	2 010	167.50	6 173	171.47
	MEJA, RAUL		190	191	160	154	156	201	155	193	236	166	180	170	2 152	179.33		
	JAIL SALOMON, ALFREDO		175	181	200	170	157	138	139	145	171	169	198	168	2 011	167.58		

BOLICHE: RESULTADOS TODOS VS TODOS HOMBRES
BOWLING: MEN'S ROUND ROBIN RESULTS

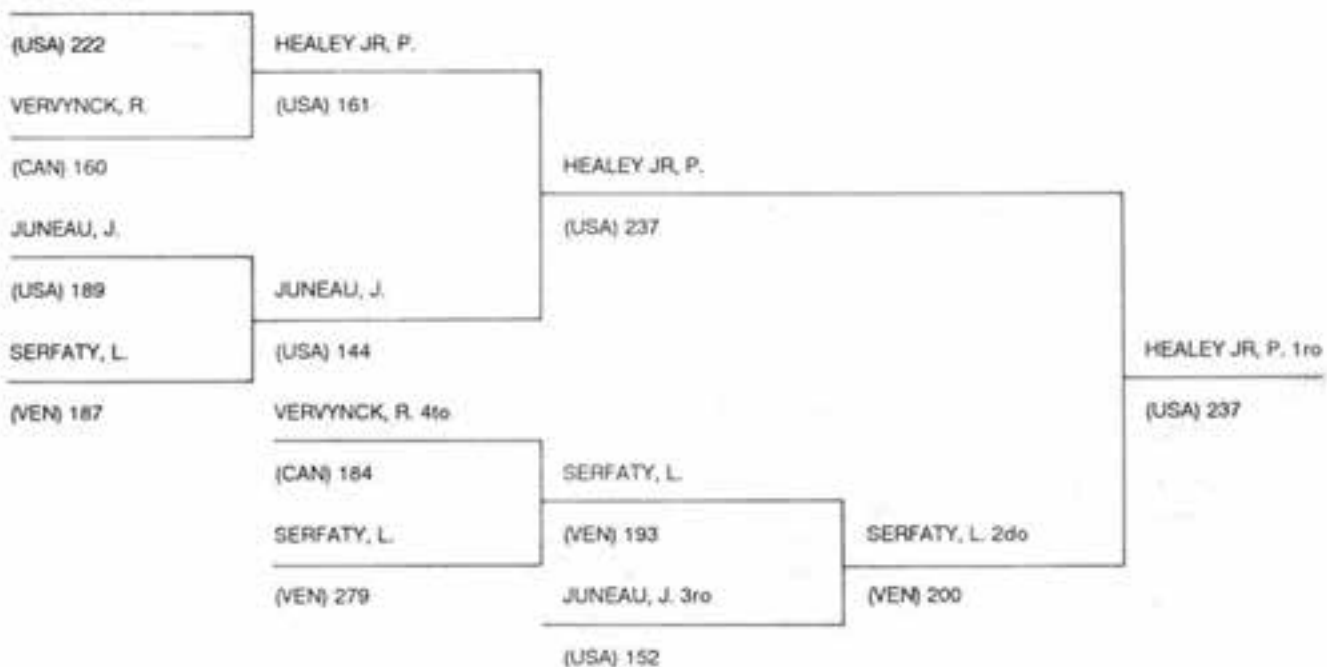
LUGAR RANK	NOMBRE NAME	EQUIPO TEAM	LINEAS/LANES												G W	P L	T T	PINES PINFALLS	PROMEDIO AVERAGE
			L 1	L 2	L 3	L 4	L 5	L 6	L 7	L 8	L 9	L 10	L 11						
1	HEALEY JR, PATRICK H	USA	234	193	203	199	164	204	188	239	229	199	244	7	4	0	2 366	215.09	
2	JUNEAU, JONATHAN D	USA	200	268	251	185	194	223	180	188	205	207	192	6	5	0	2 353	213.91	
3	SERFATY, LUIS	VEN	209	189	179	198	266	183	213	193	214	180	254	5	6	0	2 328	211.64	
4	VERVYNCK, RAYMOND DENIS	CAN	230	185	172	215	263	189	209	177	217	191	196	7	4	0	2 314	210.36	
5	MATSUMOTO, ROBERTO	PER	199	190	204	171	212	190	199	178	223	244	228	7	4	0	2 308	209.82	
6	DEMERY, EARL FRANCIS	CAN	162	279	214	155	215	181	213	179	233	175	235	6	5	0	2 301	209.18	
7	PEREZ, FRANCISCO	PUR	160	212	171	234	208	172	219	216	211	202	235	6	5	0	2 300	209.09	
8	RODRIGUEZ, ALFONSO	MEX	218	161	174	248	227	182	193	165	205	210	213	4	7	0	2 236	203.27	
9	ODIO GALLARDO, MARCO A.	CRC	224	180	169	181	190	204	195	166	207	190	224	8	3	0	2 230	202.73	
10	ASSIS COSTA, WALTER JUNIOR	BRA	167	190	167	193	189	199	236	172	237	171	175	3	8	0	2 126	193.27	
11	ISERTE, LUIS JAVIER	MEX	209	168	190	203	160	212	204	184	158	171	216	5	6	0	2 125	193.18	
12	CARDOZO, PEDRO ELIAS	VEN	223	199	164	196	206	148	149	177	205	190	183	2	9	0	2 060	187.27	

BOLICHE: PEQUEÑA FINAL HOMBRES
BOWLING: MEN'S SMALL FINALS



BOLICHE: GRAN FINAL HOMBRES
BOWLING: MEN'S GRAND FINAL

HEALEY JR, P.



BOLICHE: MEDALLAS POR PAISES
BOWLING: MEDALS BY COUNTRY

PAIS COUNTRY	ORO GOLD	PLATA SILVER	BRONCE BRONZE	TOTAL TOTAL
USA	3	1	2	6
MEX	1	-	2	3
VEN	-	3	-	3
TOTAL	4	4	4	12



BOXEO

BOXING

**PARTICIPANTES
PARTICIPANTS**

ARG

BALBI, RAUL
DOMINGUEZ, JORGE
IBARRA, ELIO
MOLINA, REMIGIO
MUGUERZA, AGUSTIN RICARDO
UBEDA, CARLOS

BAR

THOMAS, MARCUS

BIZ

GENTLE, GLENFOR
JONES, MICHAEL

BRA

DA SILVA, LUIS FDO.
DE BRITO, ROGERIO
FERREIRA D., EDSON
FRANZA, LUCAS
FREITAS, LUIS CLAUDIO
ROSA SILVA, ADILSON

CAN

CAMPBELL, TERRY
DALE BROWN, ROBERT
GLESBY, TOM
IRWIN, WILLIAM
JOHNSON, CHRIS
JOHNSON, GREGORY
LEDUC, MARK
STRANGE, MICHAEL
TYLER DOWNEY, RAYMOND

CHI

ARRANEDA, RICARDO

COL

MENA, HERNAN
MOSQUERA, LUIS C.
RETAYUD, FERNANDO

CRC

ARANDA, HUMBERTO

CUB

BALADO MENDEZ, ROBERTO
CARRION O., ENRIQUE
DUVERGEL, CANDELARIO
GARBEY P., RAMON

GONZALEZ, JULIO
HDEZ SIERRA, JUAN
LEMUS CEDRES, JUAN C.
MARCELO, ROGELIO
MESA BONELL, ARNALDO
RAMOS MARTINEZ, JOSE
SAVON FABRE, FELIX
SOLANO CHAMBERS, ORESTES

ECU

POLVIO M., LUIS

GRA

BENJAMIN, STEPHEN
JAMES, ALEX

GUA

COCON CHAYAK, EDY FDO.
MARIN CHUPINA, WALTER A.

GUY

ANDRE, PORLETT
HOWARD, VINCENT
JOSEPH, RONALD
LEWIS, ANDREW
MC PHERSON, FRANKLIN
POOLE, TERRENCE
RICHARDSON, MARK
ROSE, STEPHEN

ISV

JOSEPH, CHRISTIAN

JAM

BAILEY, LAWRENCE
CARTER, LINCOLN
DELTROL, LESLIE
NICHOLSON, NORMAN
SIMPSON, MARSHALL

MEX

ACUÑA RUIZ, JESUS A.
BELTRAN CAMACHO, SANTOS L.
CALDERON A., JAVIER
CASTILLO DGUEZ, ARNULFO
GONZALEZ LUGO, MARIO
LOPEZ SANCHEZ, RICARDO
RIVERA FDEZ, HORACIO
RUIZ BURGAS, EDGAR I.

NCA

CRUZ, GUSTAVO
DUARTE MENDEZ, MARIO
GAMBOA, EUSEBIO
MENDEZ, ADOLFO
SAENZ, EDY

PAN

BECERRA, CATALINO

PER

BLANCO, FREDY
CABALLERO, GONZALO
CARDENAS, JOEL

PUR

ACEVEDO S., AMADOR
ACEVEDO S., ANIBAL
ALICEA M., DANIEL
ARROYO Z., HAROLD
DIEPPA GORONA, NELSON
GERENA ALLENDE, CARLOS
JIMENEZ, MIGUEL
MARTINEZ PEREZ, JOSE A.
SANTIAGO RGUEZ, RICHARD

USA

BRIGGS, SHANNON
BROOKS, PATRICE
BYRD, PATRICK T.
CLAYTON, ARISTEAD
DEMOSS, MICHAEL
FRIDAY, KENNETH L.
HERRERA, JOHN L.
JOHNSTON, STEVE
MARTINEZ, BRADLEY T.
POUHA, SAMSON F.
SPRINGS, RAVEA
TRAPP, DENARD

VEN

ESPAÑOL, JOSE
FLORES, ALCISBEL
GUZMAN AREVALO, JOSE DE LA CRUZ
MARTINEZ, JOSE
OJEDA ROJAS, LUIS A.
SERRADAS SUAREZ, DAVID
YANT RIVAS, RAIMUNDO R.

BOXEO: MINIMOSCA 48 kg RESULTADOS
BOXING: LIGHT-FLY 48 kg RESULTS

NUMERO NUMBER	NOMBRE NAME	EQUIPO TEAM	08/08/91 1/4	14/08/91 1/2	18/08/91 FINAL
1	DIEPPA GORONA, NELSON	PUR	-1 RSCH 2 ^o 0:27	-4 PTO. 21-7	-4 RSC 1 ^o 1:43
2	CARDENAS, JOEL	PER			
3	MARTINEZ, BRADLEY T.	USA	-4 KO 1 ^o 2:18		
4	MARCELO, ROGELIO	CUB			
5	FLORES, ALCISBEL	VEN	-6 PTO. 12-8		
6	LOPEZ SANCHEZ, RICARDO	MEX			
7	RETAYUD, FERNANDO	COL	-7 PTO. 22-4	-6 PTO. 12-3	
8	MARIN CHUPINA, WALTER A.	GUA			

BOXEO: MOSCA 51 kg RESULTADOS
BOXING: FLY 51 kg RESULTS

NUMERO NUMBER	NOMBRE NAME	EQUIPO TEAM	08/08/91 1/8	10/08/91 1/4	15/08/91 1/2	18/08/91 FINAL
5	RAMOS MARTINEZ, JOSE	CUB	BYE	-5 PTO. 29-10	-5 RSC 2 ^o 0:13	-5 PTO. 15-12
6	ALICEA M., DANIEL	PUR	BYE			
7	ROSE, STEPHEN	GUY	BYE	-7 RSC 3 ^o 2:17		
8	MUGUERZA, AGUSTIN RICARDO	ARG	BYE			
9	HERRERA, JOHN L.	USA	BYE	-10 RSC 3 ^o 2:17	-1 PTO. 5-4	
10	FREITAS, LUIS CLAUDIO	BRA	BYE			
1	SERRADAS SUAREZ, DAVID	VEN	-1 RSC 1 ^o 2:51	-1 PTO. 12-3		
2	CABALLERO, GONZALO	PER				
3	GAMBOA, EUSEBIO	NCA	-3 RSC 2 ^o 2:21			
4	GONZALEZ LUGO, MARIO	MEX				

BOXEO: GALLO 54 kg RESULTADOS
BOXING: BANTAM 54 kg RESULTS

NUMERO NUMBER	NOMBRE NAME	EQUIPO TEAM	09/08/91 1/8	12/08/91 1/4	16/08/91 1/2	18/08/91 FINAL
3	GERENA ALLENDE, CARLOS	PUR	BYE	3 RSC 2 ^o 2:14	3 PTO. 18-16	8 PTO. 16-1
4	BECERRA, CATALINO	PAN	BYE			
5	CALDERON A., JAVIER	MEX	BYE	5 PTO. 21-7		
6	CLAYTON, ARISTEAD	USA	BYE			
7	JOSEPH, RONALD	GUY	BYE	8 RSC 2 ^o 2:58	8 PTO. 9-1	
8	CARRION O., ENRIQUE	CUB	BYE			
9	MOLINA, REMIGIO	ARG	BYE	2 PTO. 15-14		
1	COCON CHAYAK, EDY FDO.	GUA	2 RSC 3 ^o 2:28			
2	OJEDA ROJAS, LUIS A.	VEN				

BOXEO: PLUMA 57 kg RESULTADOS
BOXING: FEATHER 57 kg RESULTS

NUMERO NUMBER	NOMBRE NAME	EQUIPO TEAM	07/08/91 1/8	11/08/91 1/4	15/08/91 1/2	18/08/91 FINAL
11	DE BRITO, ROGERIO	BRA	BYE	11 PTO. 15-7	2 PTO. 18-3	2 PTO. 15-2
12	HOWARD, VINCENT	GUY	BYE			
13	STRANGE, MICHAEL	CAN	BYE	2 PTO. 18-8		
1	MARTINEZ PEREZ, JOSE A.	PUR	2 ABAN 1 ^o 2:44			
2	MESA BONELL, ARNALDO	CUB				
3	POLMO M., LUIS	ECU	3 PTO. 9-2	6 RSC 1 ^o 2:21	7 PTO. 6-3	
4	BLANCO, FREDY	PER				
5	ESPAÑOL, JOSE	VEN	6 PTO. 14-8	7 RSCH 2 ^o 2:18		
6	CASTILLO DGUEZ, ARNULFO	MEX				
7	FRIDAY, KENNETH L.	USA	9 PTO. 14-12	7 PTO. 17-3		
8	SAENZ, EDY	NCA				
9	SIMPSON, MARSHALL	JAM				
10	GENTLE, GLENFOR	BIZ				

BOXEO: LIGERO 60 kg RESULTADOS
BOXING: LIGHT 60 kg RESULTS

NUMERO NUMBER	NOMBRE NAME	EQUIPO TEAM	09/08/91 1/8	12/08/91 1/4	14/08/91 1/2	18/08/91 FINAL
5	DELTRIO, LESLIE	JAM	BYE	5 PTO. 13-5	7 PTO. 14-3	7 PTO. 31-4
6	CRUZ, GUSTAVO	NCA	BYE			
7	GONZALEZ, JULIO	CUB	BYE	7 RSC 3º 1:50		
8	BALBI, RAUL	ARG	BYE			
9	RICHARDSON, MARK	GUY	BYE	10 PTO. 15-2		
10	BROOKS, PATRICE	USA	BYE			
1	ROSA SILVA, ADILSON	BRA	2 RSC 3º 1:07	4 PTO. 9-7	10 PTO. 8-6	
2	ACEVEDO S., AMADOR	PUR				
3	ACUÑA RUIZ, JESUS A.	MEX	4 KO 2º 2:32			
4	IRWIN, WILLIAM	CAN				

BOXEO: LIGERO WELTER 63.5 kg RESULTADOS
BOXING: LIGHT-WELTER 63.5 kg RESULTS

NUMERO NUMBER	NOMBRE NAME	EQUIPO TEAM	09/08/91 1/8	11/08/91 1/4	16/08/91 1/2	18/08/91 FINAL
5	DOMINGUEZ, JORGE	ARG	BYE	6 PTO. 23-4	8 NO PRES	8 PTO. 17-5
6	DA SILVA, LUIS FDO.	BRA	BYE			
7	LEDUC, MARK	CAN	BYE	8 PTO. 12-6		
8	JOHNSTON, STEVE	USA	BYE			
9	RUIZ BURGES, EDGAR L.	MEX	BYE	9 RSC 2º 1:58	9 DESC 2º 1:42	
10	BENJAMIN, STEPHEN	GRA	BYE			
1	LEWIS, ANDREW	GUY	2 RSCH 3º 1:07	3 PTO. 23-15		
2	DUVERGEL, CANDELARIO	CUB				
3	ACEVEDO S., ANIBAL	PUR	3 PTO. 25-6			
4	MENDEZ, ADOLFO	NCA				

BOXEO: WELTER 67 kg RESULTADOS
BOXING: WELTER 67 kg RESULTS

NUMERO NUMBER	NOMBRE NAME	EQUIPO TEAM	09/08/91 1/8	13/08/91 1/4	15/08/91 1/2	18/08/91 FINAL
5	JOHNSON, GREGORY	CAN	BYE	-5 PTO. 15-4	-5 RSC 1° 2:55	-1 RSC 3° 1:00
6	BYRD, PATRICK T.	USA	BYE			
7	GUZMAN AREVALO, JOSE DE LA CRUZ	VEN	BYE	-7 PTO. 20-4		
8	JONES, MICHAEL	BIZ	BYE			
9	MC PHERSON, FRANKLIN	GUY	BYE	-10 RSC 1° 2:39		
10	BELTRAN CAMACHO, SANTOS I.	MEX	BYE			
1	HDEZ SIERRA, JUAN	CUB	-1 RSC 2° 1:59	-1 PTO. 24-1	-1 RSC 2° 1:59	
2	NICHOLSON, NORMAN	JAM				
3	ARANDA, HUMBERTO	CRC	-4 PTO. 11-3			

BOXEO: LIGERO MEDIANO 71 kg RESULTADOS
BOXING: LIGHTMIDDLE 71 kg RESULTS

NUMERO NUMBER	NOMBRE NAME	EQUIPO TEAM	07/08/91 1/8	10/08/91 1/4	14/08/91 1/2	18/08/91 FINAL
7	FRANZA, LUCAS	BRA	BYE	-7 RSC 3° 2:29	-10 PTO. 10-6	-1 KO 1° 1:23
8	THOMAS, MARCUS	BAR	BYE			
9	JAMES, ALEX	GRA	BYE	-10 PTO. 7-2		
10	JIMENEZ, MIGUEL	PUR	BYE			
11	TYLER DOWNEY, RAYMOND	CAN	BYE	-1 KO 1° 2:50	-1 PTO. 26-7	
1	LEMUS CEDRES, JUAN C.	CUB	-1 RSCH 2° 2:03			
2	JOSEPH, CHRISTIAN	ISV				
3	MARTINEZ, JOSE	VEN	-3 PTO. 19-10			
4	DUARTE MENDEZ, MARIO	NCA				
5	SPRINGS, RAVEA	USA	-5 PTO. 10-6			
6	MENA, HERNAN	COL		-5 PTO. 27-6		

BOXEO: MEDIANO 75 kg RESULTADOS
BOXING: MIDDLE 75 kg RESULTS

NUMERO NUMBER	NOMBRE NAME	EQUIPO TEAM	08/08/91 1/8	13/08/91 1/4	15/08/91 1/2	18/08/91 FINAL
5	CARTER, LINCOLN	JAM	BYE	-6 RSCH 1° 1:57	-6 RSC 1° 1:11	-6 RSC 2° 2:13
6	GARBEY P., RAMON	CUB	BYE			
7	ANDRE, PORLETT	GUY	BYE	-8 RSCH 3° 1:20		
8	SANTIAGO RGUEZ, RICHARD	PUR	BYE			
9	UBEDA, CARLOS	ARG	BYE	-10 PTO. 8-2	-10 PTO. 27-10	
10	JOHNSON, CHRIS	CAN	BYE			
1	DEMOSS, MICHAEL	USA	-1 PTO. 16-13	-1 RSCH 1° 2:56		
2	RIVERA FDEZ, HORACIO	MEX				
3	FERREIRA D., EDSON	BRA	-3 RSCH 2° 2:59			
4	ARRANEDA, RICARDO	CHI				

BOXEO: LIGERO PESADO 81 kg RESULTADOS
BOXING: LIGHT-HEAVY 81 kg RESULTS

NUMERO NUMBER	NOMBRE NAME	EQUIPO TEAM	09/08/91 1/4	16/08/91 1/2	18/08/91 FINAL
5	YANT RIVAS, RAIMUNDO R.	VEN	BYE	-5 RSC 3° 1:05	-2 RSC 2° 0:36
6	POOLE, TERRENCE	GUY	BYE		
1	TRAPP, DENARD	USA	-2 RSC 3° 2:35	-2 PTO. 19-8	
2	SOLANO CHAMBERS, ORESTES	CUB			
3	DALE BROWN, ROBERT	CAN	-3 PTO. 24-11		
4	BAILEY, LAWRENCE	JAM			

BOXEO: PESADO 91 kg RESULTADOS
BOXING: HEAVY 91 kg RESULTS

NUMERO NUMBER	NOMBRE NAME	EQUIPO TEAM	14/08/91 1/2	18/08/91 FINAL
3	BRIGGS, SHANNON	USA	BYE	-1 RSCH 1º 2:45
1	SAVON FABRE, FELIX	CUB	-1 ABAN 1º 2:10	
2	GLESBY, TOM	CAN		

BOXEO: SUPERPESADO +91 kg RESULTADOS
BOXING: SUPERHEAVY +91 kg RESULTS

NUMERO NUMBER	NOMBRE NAME	EQUIPO TEAM	09/08/91 1/4	16/08/91 1/2	18/08/91 FINAL
3	CAMPBELL, TERRY	CAN	BYE	-4 RSC 2º 2:02	-1 KO 1º 1:39
4	ARROYO Z., HAROLD	PUR	BYE		
5	IBARRA, ELIO	ARG	BYE	-1 PTO. 16-3	
1	BALADO MENDEZ, ROBERTO	CUB	-1 PTO. 15-7		
2	POUHA, SAMSON F.	USA			

LEYENDA / LEGEND

DESC: DESCALIFICACION / DISQUALIFICATION

NO PRES: NO PRESENTACION / NO SHOW

PTO: POR PUNTOS / ON POINTS

RSC : ARBITRO DETIENE EL COMBATE / REFEREE STOPPED CONTEST

RSCH: ARBITRO DETIENE EL COMBATE, GOLPE A LA CABEZA / REFEREE STOPPED CONTEST DUE TO HEAD BLOWS

KO : FUERA DE COMBATE / KNOCK OUT





BOXEO: MEDALLAS POR PAISES
BOXING: MEDALS BY COUNTRY

PAIS COUNTRY	ORO GOLD	PLATA SILVER	BRONCE BRONZE	TOTAL TOTAL
CUB	11	-	-	11
USA	1	3	2	6
PUR	-	3	3	6
CAN	-	2	4	6
MEX	-	2	3	5
VEN	-	2	2	4
BRA	-	-	4	4
GUY	-	-	2	2
COL	-	-	1	1
JAM	-	-	1	1
ARG	-	-	1	1
TOTAL	12	12	23	47

CANOTAJE: K-1 500 m MUJERES FINAL REGATA 3
CANOEING: WOMEN'S K-1 500 m FINALS RACE 3

03/08/91 10:00

LUGAR RANK	NOMBRE NAME	PAIS COUNTRY	TIEMPO TIME
1	KENNEDY, CORRINA	CAN	02:02.46 + 00:00.00
2	VALDES SARRIA, TATIANA	CUB	02:03.49 + 00:01.03
3	DUFFY, MEGAN M.	USA	02:10.81 + 00:08.35
4	CASSANO, GABRIELA	ARG	02:12.70 + 00:10.24
5	HERNANDEZ S., RENATA	MEX	02:14.25 + 00:11.79
6	RAMIREZ BAÑADOS, PAZ MARCELA	CHI	02:15.93 + 00:13.47
7	RDGUEZ PEREIRA, ALESSANDRA	BRA	02:18.93 + 00:16.47

CANOTAJE: K-2 500 m MUJERES FINAL REGATA 6
CANOEING: WOMEN'S K-2 500 m FINALS RACE 6

03/08/91 11:30

LUGAR RANK	NOMBRE NAME	PAIS COUNTRY	TIEMPO TIME
1	DESOUZA, TESSA KENNEDY, CORRINA	CAN	01:48.59 + 00:00.00
2	VALDES SARRIA, TATIANA AGUILERA HDEZ, MIRLENIS MARIA	CUB	01:49.28 + 00:00.69
3	ATTLESEY, SHARON HEMMENS, DEANNE	USA	01:51.91 + 00:03.32
4	DURON MIRANDA, ERIKA HERNANDEZ S., RENATA	MEX	02:00.38 + 00:11.79
5	PEREIRA, ALESSANDRA MA. RDGUEZ PEREIRA, ALESSANDRA	BRA	02:01.17 + 00:12.58
6	MARTIN DE DIAZ, CORINA GONZALEZ, JULIETA	ARG	02:03.79 + 00:15.20
7	HORMAZABAL C., JACQUELINE M. MARINGER DURAN, DENISE AILLARAY	CHI	02:07.58 + 00:18.99

CANOTAJE: K-4 500 m MUJERES FINAL REGATA 11
CANOEING: WOMEN'S K-4 500 m FINALS RACE 11

04/08/91 10:30

LUGAR RANK	NOMBRE NAME	PAIS COUNTRY	TIEMPO TIME
1	AGUILERA HDEZ, MIRLENIS MARIA ZALDIVAR ORTEGA, ELISA VALDES SARRIA, TATIANA LEY ALVAREZ, YAMILE	CUB	01:39.78 + 00:00.00
2	DESOUZA, TESSA KENNEDY, CORRINA SLADE, LUCY GORDON YOUNG, LESLIE ANNE	CAN	01:40.38 + 00:00.60
3	SCHICK, LORI A. ATTLESEY, SHARON HEMMENS, DEANNE COLLINS, HELEN L.	USA	01:43.81 + 00:04.03
4	ROJAS GUTIERREZ, SANDRA DURON MIRANDA, ERIKA TEUFFER HDEZ, ROSA MARIA HERNANDEZ S., RENATA	MEX	01:46.80 + 00:07.02

LUGAR RANK	NOMBRE NAME	PAIS COUNTRY	TIEMPO TIME
5	CASSANO, GABRIELA MARTIN DE DIAZ, CORINA GONZALEZ, JULIETA PEREYRA, CAROLINA	ARG	01:51.63 + 00:11.85
6	RAMIREZ BAÑADOS, PAZ MARCELA MARINGER DURAN, DENISE AILLARAY HORMAZABAL C., JACQUELINE M. HERNANDEZ C., MONICA DEL C.	CHI	01:52.57 + 00:12.79
7	SILVA R., LILIAN SALLES, DJANIRA PEREIRA, ALESSANDRA MA. RDGUEZ PEREIRA, ALESSANDRA	BRA	01:53.61 + 00:13.63

CANOTAJE: C-1 500 m HOMBRES FINAL REGATA 2
CANOEING: MEN'S C-1 500 m FINALS RACE 2

03/08/91 09:30

LUGAR RANK	NOMBRE NAME	PAIS COUNTRY	TIEMPO TIME
1	SILEGA CARBONEL, ARMANDO	CUB	01:57.87 + 00:00.00
2	PAGEAU, PAUL	CAN	01:58.14 + 00:00.27
3	FERRER CRUZ, JOSE RAMON	MEX	02:00.26 + 00:02.39
4	STEWART, GREGORY A.	USA	02:11.60 + 00:13.73

CANOTAJE: C-2 500 m HOMBRES FINAL REGATA 5
CANOEING: MEN'S C-2 500 m FINALS RACE 5

03/08/91 11:00

LUGAR RANK	NOMBRE NAME	PAIS COUNTRY	TIEMPO TIME
1	ABALLI DELGADO, JUAN ANTONIO ZAMORA MACHADO, FERNANDO	CUB	01:45.46 + 00:00.00
2	MARTINEZ S., JUAN MORALES V., ALFREDO	MEX	01:50.53 + 00:05.07
3	MAXWELL, GAVIN O'LEARY, JAMES CRAIG	CAN	01:52.26 + 00:06.80
4	SPAULDING, FRED C. SPAULDING, DAVID M.	USA	01:56.42 + 00:10.96

CANOTAJE: C-1 1 000 m HOMBRES FINAL REGATA 9
CANOEING: MEN'S C-1 1 000 m FINALS RACE 9

04/08/91 09:30

LUGAR RANK	NOMBRE NAME	PAIS COUNTRY	TIEMPO TIME
1	SILEGA CARBONEL, ARMANDO	CUB	04:06.19 + 00:00.00
2	PAGEAU, PAUL	CAN	04:07.35 + 00:01.16
3	SPAULDING, FRED C.	USA	04:09.28 + 00:03.09
4	MARTINEZ S., JUAN	MEX	04:19.92 + 00:13.73

CANOTAJE: C-2 1 000 m HOMBRES FINAL REGATA 12
CANOEING: MEN'S C-2 1 000 m FINALS RACE 12

04/08/91 12:00

LUGAR RANK	NOMBRE NAME	PAIS COUNTRY	TIEMPO TIME
1	ABALLJ DELGADO, JUAN ANTONIO ZAMORA MACHADO, FERNANDO	CUB	03:42.49 + 00:00.00
2	ROMERO CASALES, JOSE ANTONIO FERRER CRUZ, JOSE RAMON	MEX	03:46.19 + 00:03.70
3	O'LEARY, JAMES CRAIG MAXWELL, GAVIN	CAN	03:51.28 + 00:08.79
4	JONES, WYATT MURPHY, DEVLIN W.	USA	04:00.08 + 00:17.59

CANOTAJE: K-1 500 m HOMBRES FINAL REGATA 1
CANOEING: MEN'S K-1 500 m FINALS RACE 1

03/08/91 09:00

LUGAR RANK	NOMBRE NAME	PAIS COUNTRY	TIEMPO TIME
1	PEREZ MEDINA, ANGEL	CUB	01:40.55 + 00:00.00
2	HERBERT, MICHAEL A.	USA	01:41.17 + 00:00.62
3	KERRIGAN, SCOTT	CAN	01:45.00 + 00:04.45
4	MAINO, CRISTIAN	ARG	01:49.50 + 00:08.95
5	CUATRIN, SEBASTIAN ARIEL	BRA	01:50.53 + 00:09.98
6	CALDERON V., RAUL	MEX	01:51.57 + 00:11.02
7	LEITE, ENRIQUE	URU	01:54.12 + 00:13.57
8	SILVA ARELLANO, CHRISTIAN M.	CHI	01:55.60 + 00:15.05
9	BEAUREGAR P., LUIS ALFREDO	VEN	01:56.14 + 00:15.59

CANOTAJE: K-2 500 m HOMBRES FINAL REGATA 4
CANOEING: MEN'S K-2 500 m FINALS RACE 4

03/08/91 10:30

LUGAR RANK	NOMBRE NAME	PAIS COUNTRY	TIEMPO TIME
1	PEREZ MEDINA, ANGEL FERNANDEZ REMON, LUIS	CUB	01:35.26 + 00:00.00
2	HAMILTON, MARK D. NEWTON, PETER	USA	01:35.86 + 00:00.60
3	VERGAUVEN, MAURICIO MARELLO, JOSE LUIS	ARG	01:38.71 + 00:03.45
4	GILES, PETER KERRIGAN, SCOTT	CAN	01:39.36 + 00:04.10
5	BISPO LACERDA, JEFFERSON ACCO KOSLOWSKI, ALVARO	BRA	01:42.29 + 00:07.03
6	CABANILLAS T., JORGE LOPEZ VAZQUEZ, JUAN	MEX	01:45.41 + 00:10.15
7	MUSKUS MARRERO, FEDERICO A. GUARDIA ORCA, JOSE JAVIER	VEN	01:45.89 + 00:10.63
8	CASTILLO FACUSE, ALEJANDRO MUSLOW CAVADA, CARLOS ALBERTO	CHI	01:48.90 + 00:13.64

CANOTAJE: K-4 500 m HOMBRES FINAL REGATA 7
CANOING: MEN'S K-4 500 m FINALS RACE 7

03/08/91 12:00

LUGAR RANK	NOMBRE NAME	PAIS COUNTRY	TIEMPO TIME
1	PEREZ MEDINA, ANGEL FERNANDEZ REMON, LUIS MARCHECO RDGUEZ, MARLO MARIANO ESTEVEZ PINTO, LUIS ALBERTO	CUB	01:25.28 + 00:00.00
2	KERRIGAN, SCOTT MOFFAT, JASON ALLBON, JEFF MCCOLGAN, ASHLEY GORDON	CAN	01:27.01 + 00:01.73
3	KAHN, MITCH M. BARLOW, NEIL C. BADER, CURT J. RICHARDSON, PATRICK A.	USA	01:28.09 + 00:02.81
4	PARRAGA HDEZ, HECTOR VLADIMIR LAFEE FERNANDEZ, JUAN JOSE GUARDIA ORCA, JOSE JAVIER MUSKUS MARRERO, FEDERICO A.	VEN	01:30.11 + 00:04.83
5	CUATRIN, SEBASTIAN ARIEL BEVILACQUA, MAURO BISPO LACERDA, JEFFERSON ACCO KOSLOWSKI, ALVARO	BRA	01:30.61 + 00:05.33
6	VERGALVEN, MAURICIO MARELLO, JOSE LUIS CASTELLS, DARIO MARTINOVICH, CARLOS D.	ARG	01:31.00 + 00:05.72
7	ARVIZU HERRERA, MIGUEL ESPINOSA MORENO, JOSE LUIS HEINZE FLAMAND, ROBERTO MANTILLA M., CARLOS ALBERTO	MEX	01:33.10 + 00:07.82
8	SILVA ARELLANO, CHRISTIAN M. CASTILLO FACUSE, ALEJANDRO MUSLOW CAVADA, CARLOS ALBERTO REYES TRONCOSO, ALVARO IVAN	CHI	01:34.64 + 00:09.36

CANOTAJE: K-1 1 000 m HOMBRES FINAL REGATA 8
CANOING: MEN'S K-1 1 000 m FINALS RACE 8

04/08/91 09:00

LUGAR RANK	NOMBRE NAME	PAIS COUNTRY	TIEMPO TIME
1	HERBERT, MICHAEL A.	USA	03:43.81 + 00:00.00
2	PEREZ MEDINA, ANGEL	CUB	03:47.54 + 00:03.73
3	GILES, PETER	CAN	03:56.14 + 00:12.33
4	CUATRIN, SEBASTIAN ARIEL	BRA	03:56.58 + 00:12.77
5	LEITE, ENRIQUE	URU	04:04.66 + 00:20.85
6	CALDERON V., RAUL	MEX	04:05.48 + 00:21.67
7	CHAPARRO, FERNANDO	ARG	04:14.92 + 00:31.11
8	BEAUREGAR P., LUIS ALFREDO	VEN	04:15.60 + 00:31.79
9	SILVA ARELLANO, CHRISTIAN M.	CHI	04:17.42 + 00:33.61

CANOAJE: K-2 1 000 m HOMBRES FINAL REGATA 10
CANOEING: MEN'S K-2 1 000 m FINALS RACE 10

04/08/91 10:00

LUGAR RANK	NOMBRE NAME	PAIS COUNTRY	TIEMPO TIME
1	MARCHECO RDGUEZ, MARLO MARIANO ESTEVEZ PINTO, LUIS ALBERTO	CUB	03:22.28 + 00:00.00
2	MARELLO, JOSE LUIS VERGALVEN, MAURICIO	ARG	03:25.62 + 00:03.34
3	GILES, PETER GIBB, ALAN ROBERT	CAN	03:27.64 + 00:05.36
4	BALL, CHRIS H. KUIKEA, NALU G.	USA	03:32.36 + 00:10.08
5	BISPO LACERDA, JEFFERSON ACCO KOSLOWSKI, ALVARO	BRA	03:34.59 + 00:12.31
6	PARRAGA HDEZ, HECTOR VLADIMIR LAFEE FERNANDEZ, JUAN JOSE	VEN	03:34.89 + 00:12.61
7	LEITE, ENRIQUE UMPIERREZ, JOSE LUIS	URU	03:35.09 + 00:12.81
8	CASTILLO FACUSE, ALEJANDRO MUSLOW CAVADA, CARLOS ALBERTO	CHI	03:38.29 + 00:16.01
9	SANTANA BARRERA, GUILLERMO CABANILLAS T., JORGE	MEX	03:43.89 + 00:21.61

CANOAJE: K-4 1 000 m HOMBRES FINAL REGATA 13
CANOEING: MEN'S K-4 1 000 m FINALS RACE 13

04/08/91 11:30

LUGAR RANK	NOMBRE NAME	PAIS COUNTRY	TIEMPO TIME
1	PEREZ MEDINA, ANGEL FERNANDEZ REMON, LUIS MARCHECO RDGUEZ, MARLO MARIANO ESTEVEZ PINTO, LUIS ALBERTO	CUB	03:04.83 + 00:00.00
2	KAHN, MITCH M. BARLOW, NEIL C. BADER, CURT J. RICHARDSON, PATRICK A.	USA	03:06.05 + 00:03.22
3	KERRIGAN, SCOTT GIBB, ALAN ROBERT MCCOLGAN, ASHLEY GORDON GILES, PETER	CAN	03:08.51 + 00:03.68
4	MARELLO, JOSE LUIS VERGALVEN, MAURICIO MARTINOVICH, CARLOS D. CASTELLS, DARIO	ARG	03:13.44 + 00:08.61
5	CUATRIN, SEBASTIAN ARIEL BEVILACQUA, MAURO BISPO LACERDA, JEFFERSON ACCO KOSLOWSKI, ALVARO	BRA	03:18.08 + 00:13.25
6	PARRAGA HDEZ, HECTOR VLADIMIR LAFEE FERNANDEZ, JUAN JOSE GUARDIA ORCA, JOSE JAVIER MUSKUS MARRERO, FEDERICO A.	VEN	03:18.51 + 00:13.68

LUGAR RANK	NOMBRE NAME	PAIS COUNTRY	TIEMPO TIME
7	MANTILLA M., CARLOS ALBERTO HEINZE FLAMAND, ROBERTO ESPINOSA MORENO, JOSE LUIS ARVIZU HERRERA, MIGUEL	MEX	03:18.98 + 00:14.15
8	SILVA ARELLANO, CHRISTIAN M. CASTILLO FACUSE, ALEJANDRO MUSLOW CAVADA, CARLOS ALBERTO REYES TRONCOSO, ALVARO IVAN	CHI	03:26.91 + 00:22.08

CANOTAJE: MEDALLAS POR PAISES
CANOEING: MEDALS BY COUNTRY

PAIS COUNTRY	ORO GOLD	PLATA SILVER	BRONCE BRONZE	TOTAL TOTAL
CUB	10	3	-	13
CAN	2	4	6	12
USA	1	3	5	9
MEX	-	2	1	3
ARG	-	1	1	2
TOTAL	13	13	13	39





CICLISMO

CYCLING

**MUJERES PARTICIPANTES
WOMEN'S PARTICIPANTS**

ARG

RAVERA, PATRICIA
RIQUELME, GABRIELA

BRA

NABUCO, SILVIA
CARCERONI, CLAUDIA

CAN

FISHER, EDIE C.
HUGHES, CLARA
KELLY, DENISE
KEOGH, SHARON J.
DUBNICOFF, TANYA

CHI

MIRANDA, MONICA

COL

ALBA, BLANCA
APONTE, ROSA
RODRIGUEZ, ANA
MAYA, ROSA
MURIEL, ADRIANA
RODRIGUEZ, ROSA
HERRERA, JENNY
BURGOS, YANETH

CUB

TOMS, ODALIS
FERNANDEZ, TATIANA
GONZALEZ, MARIA T.
CJEDA, YACEL
ALMORA, LIDALMIS
ABONO, LAISBEL
POVEDA, ENEDILMA
JAURIGA, ZULEIKA

MEX

PEDROZA, ZAZU

USA

GOLAY, JEANNE
DEMET, DEIDRE
KNEELAND, KENDRA
CARNEY, JONAS
RODGERS, SHARI
BOLLAND, JANICE
BRENNEMAN, LINDA
GRIECO, JESSICA
GREGG, JULIE

VEN

FEINOL, MARIANA
LARREAL, DANIELA

**HOMBRES PARTICIPANTES
MEN'S PARTICIPANTS**

ANT

PETERS, ROBERT
LLOYD, NEIL
FABIAN, IRA

ARG

BARAGLIA, SERGIO
DONADIO, SEBASTIAN
GARCIA, GERMAN
GUGLIELMONE, GUSTAVO
LOVITO, JOSE M.
PLACANICA, FABIO O.
PRATISSOLI, HUGO
SUAREZ, ERMINIO
ARTACHO, GUSTAVO
AGUERO, JUAN
MAGGI, CRISTIAN
PEREZ, CARLOS A.

BAH

BROWN, JAMES
FOX, SHAWN
THOMPSON, KIM
MUSGROVE, BARRON

BAR

KING, LOUIS
LYNCH, VINCENT
PERRYMAN, IAN

BER

LEE, MICHAEL
OUTERBRIDGE, KARL
STEVENS, VANCE
TUCKER, KEVIN
TEAR, CLARK
HUBBARD, ELLIOT

BIZ

MEIGHAN, ERNESTO
LEWIS, MICHAEL
JOSEPH, FRITZGERALD
CHAVARRIA, ORLANDO

BRA

LOURO, FERNANDO
ANDERSON, CLOVIS
MAGALHAES, WANDERLEY
MAZZARON, MARCOS

PATERLINI, JULIO
VASCONCELOS, JOSE
DANELICZEN, CESAR

CAN

BOUCHER, ALAIN
COJAN, YANNICK
GAUTHIER, PATRICE
JOHN, IVOR
NAUBERT, JACQUES
YOUNG, RICHARD
WESTWOOD, KRIS
PRICE, SCOTT
LEFEBVRE, TIM

CAY

PASCAL, RICHARD
MERRIN, PERIGOFF
BROOKS, DENNIS
SMITH, MICHELE

CHI

CARRASCO, CHRISTIAN
VERA, HECTOR

AQUEA, LINO
OPAZO, FRANCISCO
DROGUETT, MIGUEL
ARRUE, MARCELO
DOUSSANG, CESAR
AQUEA, FREDY
HENRIQUEZ, IVAN
CORREA, LUIS

COL
CARDONA, LEONARDO
VARGAS, ALBERNI
GONZALEZ, JOHN
FERNANDEZ, OSCAR
GIRALDO, JAIRO
RENDON, HUGO
YUSTIN, GUSTAVO
PATINO, ASDRUBAL
PALACIO, HECTOR
MARIN, RUBER
FAJARDO, JUAN
ROBLES, JOSE
RUIZ, EDGAR

CUB
MEDINA, VICTOR
FLORES, DANIEL
CABRERA, CONRADO
DOMINGUEZ, RAUL
CORDOVEZ, GIL
LOPEZ, FELIX
DE LA CRUZ, NOEL
CASTRO, EUGENIO
BETANCOURT, NOEL
RODRIGUEZ-GALLO, HERIBERTO
NUÑEZ, JESUS
RODRIGUEZ, ROBERTO
PEREZ, MARIO
VALDES, ELIECER
ALONSO, EDUARDO

ECU
PONS, MARIO

GUA
DEL CID, HECTOR
GONZALEZ, DIEGO
LECHUGA, FEDERICO
NOVA, EDIN
GARCIA, LEONARDO
ESCALANTE, MARVIN
GONZALEZ, SERGIO

GUY
HARLEQUIN, ANTHONY
PROVIDENCE, MERWIN
ALLICOCK, RICHARD

ISV
FREY, CHESEN

JAM
ALDRIDGE, PETER
MCKAY, MICHAEL
MILLEN, ALBERT
SIMMONDS, CARLTON

MEX
PRADO, FRANCISCO
GARCIA, ARTURO
GRACIANO, EDUARDO
CUEVAS, GABRIEL
MUCINO, CESAR
VAZQUEZ, JESUS
GONZALEZ, JUAN
URIBE, EDUARDO
VILLALOBOS, JUAN
RIOS, OSCAR
ALCALA, RODRIGO
GONZALEZ, DOMINGO
CANO, RENE

PER
LEDGARD, ANTHONY
LUZQUINOS, JHONNY

PUR
CUADRADO, ORLANDO
TORRES, JOSE
CAMACHO, ALEXIS

SUR
VISMALÉ, RUBEN

TRI
CHEESMAN, MAXWELL
SAMUEL, GENE
ALFRED, STEPHEN
FARRELL, ROGER

URU
BRITOS, FERNANDO
FIGUEREDO, GUSTAVO
CABRERA, HUGO
MANEIRO, JOSE
TESITORA, SERGIO

USA
CARNEY, JAMES
COPELAND, DIRK
HARTWELL, ERIN
CLAY, BILL
NOTHSTEIN, MARTIN
POLLAK, JAMES
QUIGLEY, TIMOTHY
HAMON, MATTHEW
COLLETA, CHRIS
LARSEN, STEPHEN
MIONSKE, ROBERT
LOEHNER, JOHN
MCCLUNG, RICHARD
NICHOLSON, DAVID

VEN
MAYA, CARLOS
LINARES, DANIEL
VILLAMIZAR, SAMUEL
BOTERO, CARLOS
CORREA, FERNANDO
MONSALVE, HUSSEIN
HIDALGO, MANUEL
MERCHAN, ROBINSON
RIVAS, ENZO

VIN
SARGEANT, DWIGHT
BAILEY, TREVOR



CICLISMO: VELOCIDAD MUJERES CLASIFICACION
CYCLING: WOMEN'S MATCH SPRINT PRELIMINARY ROUND

RESULTADO FINAL
FINAL RESULT

RM: 11.383 RP: 11.610

LUGAR RANK	NOMBRE NAME	EQUIPO TEAM	TIEMPO TIME	km/h AVE
1	DUBNICOFF, T	CAN	12.060	59.701
2	GREGG, J.	USA	12.380	58.158
3	GRIECO J.	USA	12.450	57.831
4	RIQUELME, G.	ARG	12.670	56.827
5	OJEDA, Y.	CUB	12.680	56.782
6	LARREAL, D.	VEN	12.800	56.250
7	BURGOS, Y.	COL	13.120	54.878
8	HERRERA, J.	COL	13.160	54.711
9	JAURIGA, Z.	CUB	13.750	52.364

LEYENDA / LEGEND

RP: RECORD PANAMERICANO / PAN AMERICAM RECORD

RM: RECORD MUNDIAL / WORLD RECORD

CICLISMO: VELOCIDAD MUJERES 1/4 DE FINAL 1RA SERIE
CYCLING: WOMEN'S MATCH SPRINT 1/4 FINALS 1ST MATCH

RESULTADO FINAL
FINAL RESULT

HIT HEAT	LUGAR RANK	NOMBRE NAME	EQUIPO TEAM	TIEMPO TIME	km/h AVE
1	1	DUBNICOFF, T.	CAN	12.480	57.692
	2	HERRERA, J.	COL		
2	1	GREGG, J.	USA	12.950	55.598
	2	BURGOS, Y.	COL		
3	1	LARREAL, D.	VEN	12.550	57.371
	2	GRIECO, J.	USA		
4	1	OJEDA, Y.	CUB	13.170	54.670
	2	RIQUELME, G.	ARG		

CICLISMO: VELOCIDAD MUJERES 1/4 DE FINAL 2DA SERIE
CYCLING: WOMEN'S MATCH SPRINT 1/4 FINALS 2ND MATCH

RESULTADO FINAL
FINAL RESULT

HIT HEAT	LUGAR RANK	NOMBRE NAME	EQUIPO TEAM	TIEMPO TIME	km/h AVE
1	1	DUBNICOFF, T.	CAN	12.670	55.944
	2	HERRERA, J.	COL		
2	1	GREGG, J.	USA	12.710	56.648
	2	BURGOS, Y.	COL		
3	1	GRIECO, J.	USA	14.390	50.035
	2	LARREAL, D.	VEN		
4	1	OJEDA, Y.	CUB	13.410	53.691
	2	RIQUELME, G.	ARG		

CICLISMO: VELOCIDAD MUJERES 1/4 DE FINAL SERIE EVENTUAL
CYCLING: WOMEN'S MATCH SPRINT 1/4 FINALS 3RD MATCH

RESULTADO FINAL
FINAL RESULT

HIT HEAT	LUGAR RANK	NOMBRE NAME	EQUIPO TEAM	TIEMPO TIME	km/h AVE
3	1	GRIECO, J.	USA	12.870	55.944
	2	LARREAL, D.	VEN		

CICLISMO: VELOCIDAD MUJERES SEMIFINAL 1RA SERIE
CYCLING: WOMEN'S MATCH SPRINT SEMI-FINALS 1ST MATCH

RESULTADO FINAL
FINAL RESULT

HIT HEAT	LUGAR RANK	NOMBRE NAME	EQUIPO TEAM	TIEMPO TIME	km/h AVE
1	1	DUBNICOFF, T.	CAN	13.110	54.920
	2	OJEDA, Y.	CUB		
2	1	GREGG, J.	USA	12.960	55.556
	2	GRIECO, J.	USA		

CICLISMO: VELOCIDAD MUJERES SEMIFINAL 2DA SERIE
CYCLING: WOMEN'S MATCH SPRINT SEMI-FINALS 2ND MATCH

RESULTADO FINAL
FINAL RESULT

HIT HEAT	LUGAR RANK	NOMBRE NAME	EQUIPO TEAM	TIEMPO TIME	km/h AVE
1	1	DUBNICOFF, T.	CAN	12.320	58.442
	2	OJEDA, Y.	CUB		
2	1	GRIECO, J.	USA	13.120	54.878
	2	GREGG, J.	USA		

CICLISMO: VELOCIDAD MUJERES SEMIFINAL SERIE EVENTUAL
CYCLING: WOMEN'S MATCH SPRINT SEMI-FINALS 3RD MATCH

RESULTADO FINAL
FINAL RESULT

HIT HEAT	LUGAR RANK	NOMBRE NAME	EQUIPO TEAM	TIEMPO TIME	km/h AVE
2	1	GREGG, J.	USA	13.200	54.545
	2	GRIECO, J.	USA		

CICLISMO: VELOCIDAD MUJERES FINAL DEL 5TO AL 8VO**CYCLING: WOMEN'S MATCH SPRINT 5TH TO 8TH FINALS****RESULTADO FINAL****FINAL RESULT**

LUGAR RANK	NOMBRE NAME	EQUIPO TEAM	TIEMPO TIME	km/h AVE
1	HERRERA, J.	COL	14.960	48.128
2	BURGOS, Y.	COL		
3	RIQUELME, G.	ARG		
4	LARREAL, D.	VEN		

**CICLISMO: VELOCIDAD MUJERES FINAL 1RA SERIE
CYCLING: WOMEN'S MATCH SPRINT FINALS 1ST MATCH****RESULTADO FINAL****FINAL RESULT**

HIT HEAT	LUGAR RANK	NOMBRE NAME	EQUIPO TEAM	TIEMPO TIME	km/h AVE
FINAL 3RO Y 4TO LUGARES / FINALS FOR 3RD AND 4TH PLACES					
1	1	GRECO, J.	USA	12.510	57.554
	2	OJEDA, Y.	CUB		
FINAL 1RO Y 2DO LUGARES / FINALS FOR 1ST AND 2ND PLACES					
2	1	GREGG, J.	USA	12.950	55.598
	2	DUBNICOFF, T.	CAN	DESCALIFICACION / DISQUALIFIED	

**CICLISMO: VELOCIDAD MUJERES FINAL 2DA SERIE
CYCLING: WOMEN'S MATCH SPRINT FINALS 2ND MATCH****RESULTADO FINAL****FINAL RESULT**

HIT HEAT	LUGAR RANK	NOMBRE NAME	EQUIPO TEAM	TIEMPO TIME	km/h AVE
FINAL 3RO Y 4TO LUGARES / FINALS FOR 3RD AND 4TH PLACES					
1	1	GRIECO, J.	USA	12.660	56.782
	2	OJEDA, Y.	CUB		
FINAL 1RO Y 2DO LUGARES / FINALS FOR 1ST AND 2ND PLACES					
2	1	DUBNICOFF, T.	CAN	12.780	56.318
	2	GREGG, J.	USA		

**CICLISMO: VELOCIDAD MUJERES FINAL SERIE EVENTUAL
CYCLING: WOMEN'S MATCH SPRINT FINALS 3RD MATCH****RESULTADO FINAL****FINAL RESULT**

HIT HEAT	LUGAR RANK	NOMBRE NAME	EQUIPO TEAM	TIEMPO TIME	km/h AVE
FINAL 1RO Y 2DO LUGARES / FINALS FOR 1ST AND 2ND PLACES					
2	1	DUBNICOFF, T.	CAN	12.790	56.294
	2	GREGG, J.	USA		

CICLISMO: VELOCIDAD MUJERES
CYCLING: WOMEN'S MATCH SPRINT

RESULTADO FINAL
FINAL RESULT

LUGAR RANK	NOMBRE NAME	EQUIPO TEAM
1	DUBNICOFF, T.	CAN
2	GREGG, J.	USA
3	GRECO, J.	USA
4	OJEDA, Y.	CUB
5	HERRERA, J.	COL
6	BURGOS, Y.	COL
7	RIQUELME, G.	ARG
8	LAPREAL, D.	VEN

CICLISMO: 3 000 m PERSECUCION INDIVIDUAL MUJERES CLASIFICACION
CYCLING: WOMEN'S 3 000 m INDIVIDUAL PURSUIT PRELIMINARY ROUND

RESULTADO FINAL
FINAL RESULT

LUGAR RANK	NOMBRE NAME	EQUIPO TEAM	TIEMPO TIME	km/h AVE
1	HUGHES, C.	CAN	4:01.550	44.711
2	KNEELAND, K.	USA	4:04.380	44.193
3	FERNANDEZ, T.	CUB	4:06.460	43.820
4	MUREL, A.	COL	4:11.670	42.913
5	CARCERONI, C.	BRA	4:14.070	42.508
ALCANZADO / REJOINT				
	PEDROZA, Z.	MEX		

CICLISMO: 3 000 m PERSECUCION INDIVIDUAL MUJERES SEMIFINAL
CYCLING: WOMEN'S 3 000 m INDIVIDUAL PURSUIT SEMI-FINALS

RESULTADO FINAL
FINAL RESULT

HIT HEAT	NOMBRE NAME	EQUIPO TEAM	TIEMPO TIME	km/h AVE
1	KNEELAND, K.	USA	3:57.640	45.447
	FERNANDEZ, T.	CUB	4:04.120	44.241
2	HUGHES, C.	CAN	4:07.060	43.711
	MUREL, A.	COL	4:08.180	43.517

CICLISMO: 3 000 m PERSECUCION INDIVIDUAL MUJERES FINAL
CYCLING: WOMEN'S 3 000 m INDIVIDUAL PURSUIT FINALS

RESULTADO FINAL
FINAL RESULT

NOMBRE NAME	EQUIPO TEAM	TIEMPO TIME	km/h AVE
KNEELAND, K.	USA	3:58.850	45.217
HUGHES, C.	CAN	4:07.430	43.649

CICLISMO: 3 000 m PERSECUCION INDIVIDUAL MUJERES
CYCLING: WOMEN'S 3 000 m INDIVIDUAL PURSUIT

RESULTADO FINAL
FINAL RESULT

LUGAR RANK	NOMBRE NAME	EQUIPO TEAM
1	KNEELAND, K.	USA
2	HUGHES, C.	CAN
3	FERNANDEZ, T.	CUB
4	MUREL, A.	COL

CICLISMO: CONTRA RELOJ POR EQUIPOS MUJERES
CYCLING: WOMEN'S TEAM TIME TRIAL

RESULTADO FINAL
FINAL RESULT

50.0 km

LUGAR RANK	NOMBRE NAME	EQUIPO TEAM	TIEMPO TIME	km/h AVE
1	GOLAY, J. RODGERS, S. BOLLAND, J. DEMET, D.	USA	1:05:53	46.961
2	FERNANDEZ, T. TOMS, O. GONZALEZ, M. POVEDA, E.	CUB	1:06:59	46.466
3	FISHER, E. HUGHES, C. KELLY, D. KEOOH, S.	CAN	1:08:30	45.798
4	ALBA, B. MAYA, R. MUREL, A. RODRIGUEZ, R.	COL	1:10:19	42.664

CICLISMO: RUTA INDIVIDUAL MUJERES
CYCLING: WOMEN'S INDIVIDUAL ROAD RACE

RESULTADO FINAL
FINAL RESULT

63.0 km 41.379 km/h

LUGAR RANK	NOMBRE NAME	EQUIPO TEAM	TIEMPO TIME
1	GOLAY, J.	USA	1:31:21
2	TOMS, O.	CUB	+ 01:10
3	BOLLAND, J.	USA	+ 01:10
4	OJEDA, Y.	CUB	+ 01:14
5	BRENNEMAN, L.	USA	+ 02:35
	RODGERS, S.	USA	+ 02:35
	GONZALEZ, M.	CUB	+ 02:35
	FISHER, E.	CAN	+ 02:35
	CARCERONI, C.	BRA	+ 02:35
	ABONO, L.	CUB	+ 02:35
	MUREL, A.	COL	+ 02:35
	ROQUELME, G.	ARG	+ 02:35
	KEOOH, S.	CAN	+ 02:40
14	KELLY, D.	CAN	+ 02:48
15	MAYA, R.	COL	+ 02:48
16	HUGHES, C.	CAN	+ 05:52
17	RODRIGUEZ, A.	COL	+ 07:58
18	MIRANDA, M.	CHI	+ 10:46
19	APONTE, R.	COL	+ 13:39
20	LARREAL, D.	VEN	+ 17:15
	RAVERA, P.	ARG	+ 17:15
ABANDONO / RETIRED			
	NABUCO, S.	BRA	
	PEDROZA, Z.	MEX	
	FENOL, M.	VEN	

CICLISMO: 1 000 m CONTRA RELOJ INDIVIDUAL

CYCLING: 1 000 m TIME TRIAL

RESULTADO FINAL

FINAL RESULT

RM: 1:02.091 RP: 1:05.307

LUGAR RANK	NOMBRE NAME	EQUIPO TEAM	TIEMPO TIME	km/h AVE
1	SAMUEL, G.	TRI	1:05.496	54.965
2	HARTWELL, E.	USA	1:06.435	54.188
3	GARCIA, G.	ARG	1:07.474	53.354
4	PONS, M.	ECU	1:08.015	52.930
5	ANDERSON, C.	BRA	1:08.024	52.922
6	CORDOVEZ, G.	CUB	1:08.394	52.636
7	FERNANDEZ, O.	COL	1:08.736	52.374
8	BOUCHER, A.	CAN	1:09.178	52.040
9	MUCINO, C.	MEX	1:09.310	51.941
10	ALDRIDGE, P.	JAM	1:12.852	49.415
11	SARGEANT, D.	VIN	1:13.528	48.961
12	KING, L.	BAR	1:15.402	47.744
13	MUSGROVE, B.	BAH	1:17.548	46.423
NO PRESENTACION / D.N.S.				
	PROVIDENCE, M.	GUY		
	LEE, M.	BER		

CICLISMO: VELOCIDAD HOMBRES CLASIFICACION
CYCLING: MEN'S MATCH SPRINT PRELIMINARY ROUND**RESULTADO FINAL**

FINAL RESULT

RM: 10.118 RP: 10.600

LUGAR RANK	NOMBRE NAME	EQUIPO TEAM	TIEMPO TIME	km/h AVE
1	YOUNG, R.	CAN	10.870	66.237
2	FLORES, D.	CUB	10.960	65.574
3	NOTHSTEIN, M.	USA	11.020	65.336
4	LOVITO, J.	ARG	11.030	65.277
5	MEDINA, V.	CUB	11.060	64.962
6	ANDERSON, C.	BRA	11.090	64.623
7	DONADIO, S.	ARG	11.118	64.760
8	GONZALEZ, J.	COL	11.119	64.754
9	CLAY, B.	USA	11.180	64.401
10	ARRUE, M.	CHI	11.340	63.492
11	ALFRED, S.	TRI	11.350	63.436
12	CHEESMAN, M.	TRI	11.390	63.213
13	CUEVAS, G.	MEX	11.587	62.139
14	MUCINO, C.	MEX	11.588	62.133
15	LYNCH, V.	BAR	11.610	62.016
16	FERNANDEZ, O.	COL	11.730	61.381
17	PROVIDENCE, M.	GUY	11.960	60.100
18	THOMPSON, K.	BAH	12.210	58.968

LEYENDA / LEGEND

RM - RECORD MUNDIAL / WORLD RECORD

RP - RECORD PANAMERICANO / PAN AMERICAN RECORD

CICLISMO: VELOCIDAD HOMBRES 1/16 DE FINAL
CYCLING: MEN'S MATCH SPRINT 1/16 FINALS

RESULTADO FINAL
FINAL RESULT

HIT HEAT	LUGAR RANK	NOMBRE NAME	EQUIPO TEAM	TIEMPO TIME	km/h AVE
1	1	YOUNG, R.	CAN	11.650	61.603
	2	FERNANDEZ, O.	COL		
2	1	FLORES, D.	CUB	12.110	59.455
	2	LYNCH, V.	BAR		
3	1	NOTHSTEIN, M.	USA	11.910	60.453
	2	MUCINO, C.	MEX		
4	1	LOVITO, J.	ARG	11.690	61.591
	2	CUEVAS, G.	MEX		
5	1	CHEESMAN, M.	TRI	11.180	64.401
	2	MEDINA, V.	CUB		
6	1	ALFRED, S.	TRI	12.270	58.680
	2	ANDERSON, C.	BRA		
7	1	ARRUE, M.	CHI	11.700	61.538
	2	DONADIO, S.	ARG		
	3	PROVIDENCE, M.	GUY		
8	1	GONZALEZ, J.	COL	11.530	62.445
	2	CLAY, B.	USA		
	3	THOMPSON, K.	BAH		

CICLISMO: VELOCIDAD HOMBRES REPECHAGE DE 1/16
CYCLING: MEN'S MATCH SPRINT REPECHAGES OF 1/16

RESULTADO FINAL
FINAL RESULT

HIT HEAT	LUGAR RANK	NOMBRE NAME	EQUIPO TEAM	TIEMPO TIME	km/h AVE
1	1	CLAY, B.	USA	11.710	61.486
	2	FERNANDEZ, O.	COL		
2	1	DONADIO, S.	ARG	12.940	55.641
	2	LYNCH, V.	BAR		
3	1	ANDERSON, C.	BRA	11.730	61.361
	2	MUCINO, C.	MEX		
4	1	MEDINA, V.	CUB	11.570	62.230
	2	CUEVAS, G.	MEX		
	3	PROVIDENCE, M.	GUY		

CICLISMO: VELOCIDAD HOMBRES 1/8 DE FINAL
CYCLING: MEN'S MATCH SPRINT 1/8 FINALS

RESULTADO FINAL
FINAL RESULT

HIT HEAT	LUGAR RANK	NOMBRE NAME	EQUIPO TEAM	TIEMPO TIME	km/h AVE
1	1	YOUNG, R.	CAN	11.460	62.827
	2	MEDINA, V.	CUB		
	3	GONZALEZ, J.	COL		
2	1	FLORES, D.	CUB	11.090	64.923
	2	ARRUE, M.	CHI		
	3	ANDERSON, C.	BRA		
3	1	DONADIO, S.	ARG	11.780	61.121
	2	NOTHSTEIN, M.	USA		
	3	ALFRED, S.	TRI		
4	1	LOVITO, J.	ARG	11.450	62.882
	2	CHEESMAN, M.	TRI		
	3	CLAY, B.	USA		

CICLISMO: VELOCIDAD HOMBRES REPECHAGE DE 1/8 DE FINAL
CYCLING: MEN'S MATCH SPRINT REPECHAGES OF 1/8 FINALS

RESULTADO FINAL
FINAL RESULT

HIT HEAT	LUGAR RANK	NOMBRE NAME	EQUIPO TEAM	TIEMPO TIME	km/h AVE
1	1	CLAY, B.	USA	11.600	62.069
	2	MEDINA, V.	CUB		
2	1	ARRUE, M.	CHI	12.010	59.950
	2	ALFRED, S.	TRI		
3	1	NOTHSTEIN, M.	USA		
4	1	GONZALEZ, J.	COL	11.860	60.708
	2	CHEESMAN, M.	TRI		

CICLISMO: VELOCIDAD HOMBRES 1/4 DE FINAL 1RA SERIE
CYCLING: MEN'S MATCH SPRINT 1/4 FINALS 1ST MATCH

RESULTADO FINAL
FINAL RESULT

HIT HEAT	LUGAR RANK	NOMBRE NAME	EQUIPO TEAM	TIEMPO TIME	km/h AVE
1	1	YOUNG, R.	CAN	11.150	64.574
	2	ARRUE, M.	CHI		
2	1	FLORES, D.	CUB	11.140	64.632
	2	CLAY, B.	USA		
3	1	GONZALEZ, J.	COL	11.520	62.500
	2	DONADIO, S.	ARG		
4	1	NOTHSTEIN, M.	USA	11.760	61.224
	2	LOVITO, J.	ARG		

CICLISMO: VELOCIDAD HOMBRES 1/4 DE FINAL 2DA SERIE
CYCLING: MEN'S MATCH SPRINT 1/4 FINALS 2ND MATCH

RESULTADO FINAL
FINAL RESULT

HIT HEAT	LUGAR RANK	NOMBRE NAME	EQUIPO TEAM	TIEMPO TIME	km/h AVE
1	1	YOUNG, R.	CAN	11.360	63.380
	2	ARRUE, M.	CHI		
2	1	FLORES, D.	CUB	11.670	61.697
	2	CLAY, B.	USA		
3	1	GONZALEZ, J.	COL	12.850	56.031
	2	DONADIO, S.	ARG		
4	1	LOVITO, J.	ARG	11.670	61.697
	2	NOTHSTEIN, M.	USA		

CICLISMO: VELOCIDAD HOMBRES 1/4 DE FINAL SERIE EVENTUAL
CYCLING: MEN'S MATCH SPRINT 1/4 FINALS 3RD MATCH

RESULTADO FINAL
FINAL RESULT

HIT HEAT	LUGAR RANK	NOMBRE NAME	EQUIPO TEAM	TIEMPO TIME	km/h AVE
4	1	LOVITO, J.	ARG	11.440	62.937
	2	NOTHSTEIN, M.	USA		

CICLISMO: VELOCIDAD HOMBRES SEMIFINAL 1RA SERIE
CYCLING: MEN'S MATCH SPRINT SEMI-FINALS 1ST MATCH

RESULTADO FINAL
FINAL RESULT

HIT HEAT	LUGAR RANK	NOMBRE NAME	EQUIPO TEAM	TIEMPO TIME	km/h AVE
1	1	YOUNG, R.	CAN	11.140	64.632
	2	LOVITO, J.	ARG		
2	1	FLORES, D.	CUB	12.650	56.917
	2	GONZALEZ, J.	COL		

CICLISMO: VELOCIDAD HOMBRES SEMIFINAL 2DA SERIE
CYCLING: MEN'S MATCH SPRINT SEMI-FINALS 2ND MATCH

RESULTADO FINAL
FINAL RESULT

HIT HEAT	LUGAR RANK	NOMBRE NAME	EQUIPO TEAM	TIEMPO TIME	km/h AVE
1	1	YOUNG, R.	CAN	10.930	65.874
	2	LOVITO, J.	ARG		
2	1	FLORES, D.	CUB	11.520	62.500
	2	GONZALEZ, J.	COL		

CICLISMO: VELOCIDAD HOMBRES FINAL DEL 5TO AL 8VO
CYCLING: MEN'S MATCH SPRINT 5TH TO 8TH FINALS

RESULTADO FINAL
FINAL RESULT

LUGAR RANK	NOMBRE NAME	EQUIPO TEAM	TIEMPO TIME	km/h AVE
1	ARRUE, M.	CHI	11.460	62.827
2	DONADIO, S.	ARG		
3	NOTHSTEIN, M.	USA		
4	CLAY, B.	USA		

CICLISMO: VELOCIDAD HOMBRES FINAL 1RA SERIE
CYCLING: MEN'S MATCH SPRINT FINALS 1ST MATCH

RESULTADO FINAL
FINAL RESULT

HIT HEAT	LUGAR RANK	NOMBRE NAME	EQUIPO TEAM	TIEMPO TIME	km/h AVE
FINAL 3RO Y 4TO LUGARES / FINALS FOR 3RD AND 4TH PLACES					
1	1	LOVITO, J.	ARG	11.790	61.069
	2	GONZALEZ, J.	COL		
FINAL 1RO Y 2DO LUGARES / FINALS FOR 1ST AND 2ND PLACES					
2	1	YOUNG, R.	CAN	11.430	62.992
	2	FLORES, D.	CUB		

CICLISMO: VELOCIDAD HOMBRES FINAL 2DA SERIE
CYCLING: MEN'S MATCH SPRINT FINALS 2ND MATCH

RESULTADO FINAL
FINAL RESULT

HIT HEAT	LUGAR RANK	NOMBRE NAME	EQUIPO TEAM	TIEMPO TIME	km/h AVE
FINAL 3RO Y 4TO LUGARES / FINALS FOR 3RD AND 4TH PLACES					
1	1	GONZALEZ, J.	COL	11.500	62.609
	2	LOVITO, J.	ARG		
FINAL 1RO Y 2DO LUGARES / FINALS FOR 1ST AND 2ND PLACES					
2	1	YOUNG, R.	CAN	11.490	62.663
	2	FLORES, D.	CUB		

CICLISMO: VELOCIDAD HOMBRES FINAL SERIE EVENTUAL
CYCLING: MEN'S MATCH SPRINT FINALS 3RD MATCH

RESULTADO FINAL
FINAL RESULT

HIT HEAT	LUGAR RANK	NOMBRE NAME	EQUIPO TEAM	TIEMPO TIME	km/h AVE
FINAL 3RO Y 4TO LUGARES / FINALS FOR 3RD AND 4TH PLACES					
1	1	GONZALEZ, J.	COL	11.320	63.604
	2	LOVITO, J.	ARG		

CICLISMO: VELOCIDAD HOMBRES
CYCLING: MEN'S MATCH SPRINT

RESULTADO FINAL
FINAL RESULT

LUGAR RANK	NOMBRE NAME	EQUIPO TEAM
1	YOUNG, R.	CAN
2	FLORES, D.	CUB
3	GONZALEZ, J.	COL
4	LOVITO, J.	ARG
5	ARRUE, M.	CHI
6	DONADIO, S.	ARG
7	NOTHSTEIN, M.	USA
8	CLAY, B.	USA

CICLISMO: 4 000 m PERSECUCION INDIVIDUAL HOMBRES CLASIFICACION
CYCLING: 4 000 m INDIVIDUAL PURSUIT PRELIMINARY ROUND

RESULTADO FINAL
FINAL RESULT

LUGAR RANK	NOMBRE NAME	EQUIPO TEAM	TIEMPO TIME	km/h AVE
1	DOMINGUEZ, R.	CUB	4:47.260	50.129
2	LEDGARD, A.	PER	4:52.830	49.175
3	DROGUETT, M.	CHI	4:54.220	48.843
4	COPELAND, D.	USA	4:56.590	48.552
5	GRACIANO, E.	MEX	4:58.440	48.251
6	VARGAS, A.	COL	5:00.510	47.919
7	NAUBERT, J.	CAN	5:02.080	47.673
8	VISMALE, R.	SUR	5:36.910	42.741
9	FOX, S.	BAH	5:40.050	42.347
10	KING, L.	BAR	5:50.400	41.096
DESCALIFICACION / DISQUALIFIED				
	FIGUEROA, G.	URU		
NO PRESENTACION / D.N.S.				
	SARGEANT, D.	VIN		

CICLISMO: 4 000 m PERSECUCION INDIVIDUAL HOMBRES 2DA SERIE
CYCLING: MEN'S 4 000 m INDIVIDUAL PURSUIT 2ND ROUND

RESULTADO FINAL
FINAL RESULT

HIT HEAT	NOMBRE NAME	EQUIPO TEAM	TIEMPO TIME	km/h AVE
GRUPO B / POOL B				
1	FOX, S.	BAH	5:38.430	42.549
	KING, L.	BAR	5:46.030	41.615
GRUPO A / POOL A				
2	COPELAND, D.	USA	4:52.110	49.296
	GRACIANO, E.	MEX	5:01.870	47.703
3	DROGUETT, M.	CHI	4:54.800	48.847
	VARGAS, A.	COL	4:55.040	48.607
4	LEDGARD, A.	PER	4:53.320	49.093
	NAUBERT, J.	CAN	5:07.980	46.775
			ALCANZADO / REJOINT	
	DOMINGUEZ, R.	CUB	4:48.270	49.953
	VISMALE, R.	SUR	ALCANZADO / REJOINT	

CICLISMO: 4 000 m PERSECUCION INDIVIDUAL HOMBRES SEMIFINAL
CYCLING: MEN'S 4 000 m INDIVIDUAL PURSUIT SEMI-FINALS

RESULTADO FINAL
FINAL RESULT

HIT HEAT	NOMBRE NAME	EQUIPO TEAM	TIEMPO TIME	km/h AVE
1	COPELAND, D. LEDGARD, A.	USA PER	4:49.470 4:53.640	49.746 49.040
2	DOMINGUEZ, R. DROUQUETT, M.	CUB CHI	4:48.720 4:52.890	49.875 49.165

CICLISMO: 4 000 m PERSECUCION INDIVIDUAL HOMBRES FINAL
CYCLING: MEN'S 4 000 m INDIVIDUAL PURSUIT FINALS

RESULTADO FINAL
FINAL RESULT

NOMBRE NAME	EQUIPO TEAM	TIEMPO TIME	km/h AVE
DOMINGUEZ, R.	CUB	4:44.890	50.546
COPELAND, D.	USA	4:48.850	49.853

CICLISMO: 4 000 m PERSECUCION INDIVIDUAL HOMBRES
CYCLING: MEN'S 4 000 m INDIVIDUAL PURSUIT

RESULTADO FINAL
FINAL RESULT

LUGAR RANK	NOMBRE NAME	EQUIPO TEAM
1	DOMINGUEZ, R.	CUB
2	COPELAND, D.	USA
3	DROUQUETT, M.	CHI
4	LEDGARD, A.	PER
5	VARGAS, A.	COL
6	GRACIANO, E.	MEX
7	NAUBERT, J.	CAN
8	FOX, S.	BAH
9	VISMALE, R.	SUR
10	KING, L.	BAR

CICLISMO: 4 000 m PERSECUCION POR EQUIPOS CLASIFICACION
CYCLING: 4.000 m TEAM PURSUIT PRELIMINARY ROUND

RESULTADO FINAL
FINAL RESULT

LUGAR RANK	NOMBRE NAME	EQUIPO TEAM	TIEMPO TIME	km/h AVE
1	DOMINGUEZ, R. DE LA CRUZ, N. LOPEZ, F. CASTRO, E.	CUB	4:31.690	53.002
2	CARNEY, J. POLLAK, J. QUOLEY, T. HAMON, M.	USA	4:35.410	52.286
3	QUOLIELMONE, G. PLACANICA, F. PRATISSOLI, H. SUAREZ, E.	ARG	4:36.680	52.046

RESULTADO FINAL (Cont.)**FINAL RESULT (Cont.)**

LUGAR RANK	NOMBRE NAME	EQUIPO TEAM	TIEMPO TIME	km/h AVE
4	VARGAS, A. GIRALDO, J. RENDON, H. YUSTIN, G.	COL	4:38.000	51.799
5	URIBE, E. GARCIA, A. GRACIANO, E. VAZQUEZ, J.	MEX	4:40.670	51.306
6	BOUCHER, A. NAUBERT, J. GALTHIER, P. JOHN, I.	CAN	4:44.540	50.608
7	DROUQUET, M. DOUSSANG, C. AQUEA, F. HENRIQUEZ, I.	CHI	4:45.540	50.431

CICLISMO: 4 000 m PERSECUCION POR EQUIPOS SEMIFINAL**CYCLING: 4.000 m TEAM PURSUIT SEMI-FINALS****RESULTADO FINAL****FINAL RESULT**

HIT HEAT	NOMBRE NAME	EQUIPO TEAM	TIEMPO TIME	km/h AVE
1	COLLETA, C. POLLAK, J. QUIGLEY, T. HAMON, M.	USA	4:32.350	52.873
	GUGLIEMONE, G. PLACANICA, F. PRATISSOLI, H. SUAREZ, E.	ARG	4:35.050	52.354
2	BETANCOURT, N. DOMINGUEZ, R. DE LA CRUZ, N. CASTRO, E.	CUB	4:33.030	52.741
	VARGAS, A. GIRALDO, J. RENDON, H. YUSTIN, G.	COL	4:35.800	52.212

CICLISMO: 4 000 m PERSECUCION POR EQUIPOS FINAL**CYCLING: 4 000 m TEAM PURSUIT FINALS****RESULTADO FINAL****FINAL RESULT**

EQUIPO TEAM	NOMBRE NAME	TIEMPO TIME	km/h AVE
USA	COLLETA, C. POLLAK, J. QUIGLEY, T. HAMON, M.	4:32.010	52.939
CUB	BETANCOURT, N. DOMINGUEZ, R. DE LA CRUZ, N. CASTRO, E.	4:26.970	53.939

CICLISMO: 4 000 m PERSECUCION POR EQUIPOS
CYCLING: 4,000 m TEAM PURSUIT


RESULTADO FINAL
FINAL RESULT

LUGAR RANK	EQUIPO TEAM
1	CUB
2	USA
3	ARG
4	COL

CICLISMO: CARRERA POR PUNTOS HOMBRES FINAL
CYCLING: MEN'S POINTS RACE FINALS

RESULTADO FINAL
FINAL RESULT

LUGAR RANK	NOMBRE NAME	EQUIPO TEAM	PUNTOS POINTS
1	SUÁREZ, E.	ARG	34
2	GIRALDO, J.	COL	9
3	CABRERA, C.	CUB	58 +1
4	CARNEY, J.	USA	45 +1
5	ALDRIDGE, P.	JAM	39 +1
6	COJAN, Y.	CAN	24 +1
7	CABRERA, H.	URU	37 +2
8	MAYA, C.	VEN	28 +2
9	LOURO, F.	BRA	27 +2
10	CUADRADO, O.	PUR	10 +2
11	FARRELL, R.	TRI	+2
ABANDONO /RETIRED			
	PONS, M.	ECU	
	HARLEQUIN, A.	GUY	
	DROGUETT, M.	CHI	
	VAZQUEZ, J.	MEX	
NO PRESENTACION /D.N.S.			
	MUSGROVE, B.	BAH	
	PERRYMAN, I.	BAR	



CICLISMO: CONTRA RELOJ POR EQUIPOS HOMBRES
CYCLING: MEN'S TEAM TIME TRIAL

RESULTADO FINAL
FINAL RESULT

100.0 km

LUGAR RANK	NOMBRE NAME	EQUIPO TEAM	TIEMPO TIME	km/h AVE
1	PATINO, A. PALACIO, H. MARIN, R. FAJARDO, J.	COL	2:08:56	46.536
	RODRIGUEZ, R. PEREZ, M. VALDES, E. ALONSO, E.	CUB	2:08:56	46.536
3	LOEHNER, J. MCCLUNG, R. NICHOLSON, D. LARSEN, S.	USA	2:09:33	46.314
4	URIBE, E. VILLALOBOS, J. RIOS, O. CANO, R.	MEX	2:10:57	45.819
5	BARAGLIA, S. MAGGI, C. ARTACHO, G. AGUERO, J.	ARG	2:14:17	44.682
6	VILLAMIZAR, S. BOTERO, C. CORREA, F. RIVAS, E.	VEN	2:17:57	43.494
7	MAGALHAES, W. PATERLINI, J. VASCONCELOS, J. DANELICZEN, C.	BRA	2:21:56	42.273
8	CORREA, L. VERA, H. AQUEA, L. OPAZO, F.	CHI	2:23:16	41.880
9	GONZALEZ, D. LECHUGA, F. NOVA, E. ESCALANTE, M.	GUA	2:27:30	40.678
ABANDONO / RETIRED				
	JOHN, I. WESTWOOD, K. PRICE, S. LEFEBVRE, T.	CAN		
	OUTERBRIDGE, K. TUCKER, K. TEAR, C. HUBBARD, E.	BER		

CICLISMO: RUTA INDIVIDUAL HOMBRES
CYCLING: MEN'S INDIVIDUAL ROAD RACE

RESULTADO FINAL
FINAL RESULT

164.0 km 42.792 km/h

LUGAR RANK	NOMBRE NAME	EQUIPO TEAM	TIEMPO TIME
1	MERCHAN, R.	VEN	3:49:57
2	RODRIGUEZ-GALLO, H.	CUB	*
3	MAGALHAES, W.	BRA	+ 00:01
4	URIBE, E.	MEX	+ 00:07
5	MARIN, R.	COL	+ 01:31
6	MIONSKE, R.	USA	*
7	LEFEBVRE, T.	CAN	*
8	MONSALVE, H.	VEN	*
9	NUÑEZ, J.	CUB	*
10	CARNEY, J.	USA	*
11	RUIZ, E.	COL	*
12	AQUEA, L.	CHI	*
13	COJAN, Y.	CAN	*
14	MANEIRO, J.	URU	*
15	HIDALGO, M.	VEN	*
16	ESCALANTE, M.	GUA	*
17	ROBLES, J.	COL	*
18	LOEHNER, J.	USA	*
19	VALDES, E.	CUB	*
20	MAZZARON, M.	BRA	*
21	NOVA, E.	GUA	*
22	FAJARDO, J.	COL	+ 01:37
23	LUZQUINOS, J.	PER	*
24	PRICE, S.	CAN	+ 01:47
25	MAGGI, C.	ARG	+ 02:06
26	PATERLINI, J.	BRA	+ 03:06
27	VERA, H.	CHI	+ 05:52
28	AGUERO, J.	ARG	*
29	BRITOS, F.	URU	*
30	CORREA, F.	VEN	+ 06:31
31	DANELICZEN, C.	BRA	+ 06:57
32	OPAZO, F.	CHI	+ 09:23
33	LECHUGA, F.	GUA	*
34	TORRES, J.	PUR	*
35	VISMALE, R.	SUR	*
36	CARRASCO, C.	CHI	*
37	GARCIA, L.	GUA	+ 09:28
38	PEREZ, M.	CUB	*
39	FIGUEREDO, G.	URU	*
40	TESITORA, S.	URU	*
41	MCCLUNO, R.	USA	+ 09:33
42	MEIGHAN, E.	BIZ	+ 11:29

ABANDONO / RETIRED

ALLICOCK, R.	GUY
FREY, C.	ISV
SIMMONDS, C.	JAM
CAMACHO, A.	PUR
FABIAN, I.	ANT
FOX, S.	BAH
MUSGROVE, B.	BAH
PERRYMAN, I.	BAR
TUCKER, K.	BER
TEAR, C.	BER
HUBBARD, E.	BER
JOSEPH, F.	BIZ
CHAVARRIA, O.	BIZ
PASCAL, R.	CAY
MERREN, P.	CAY
BROOKS, D.	CAY

RESULTADO FINAL (Cont.)**FINAL RESULT (Con't.)**

LUGAR RANK	NOMBRE NAME	EQUIPO TEAM	TIEMPO TIME
	PROVIDENCE, M.	GUY	
	KING, L.	BAR	
	BROWN, J.	BAH	
	OUTERBRIDGE, K.	BER	
	THOMPSON, K.	BAH	
	ARTACHO, G.	ARG	
	LLOYD, N.	ANT	
	BARAGLIA, S.	ARG	
	PETERS, R.	ANT	
	WESTWOOD, K.	CAN	
	SMITH, M.	CAY	
	MCKAY, M.	JAM	
	MILLEN, A.	JAM	
	ALDRIDGE, P.	JAM	
	GONZALEZ, J.	MEX	
	VILLALOBOS, J.	MEX	
	ALCALA, R.	MEX	
	LEWIS, M.	BIZ	

CICLISMO: MEDALLAS POR PAISES
CYCLING: MEDALS BY COUNTRY

PAIS COUNTRY	ORO GOLD	PLATA SILVER	BRONCE BRONZE	TOTAL TOTAL
USA	3	4	3	10
CUB	3	4	2	9
CAN	2	1	1	4
COL	1	1	1	3
ARG	1	-	2	3
TRI	1	-	-	1
VEN	1	-	-	1
CHI	-	-	1	1
BRA	-	-	1	1
TOTAL	12	10	11	33



CLAVADOS

DIVING

**MUJERES PARTICIPANTES
WOMEN'S PARTICIPANTS**

ARG

RIBOT, VERONICA G.
GOLTMAN, KARLA

CAN

PELLETIER, ANNIE
GORDON, PAIGE
GORDON, MEGAN
DE PIERO, MARY

CUB

GARBAY, MAITE
LAPERA, OMARA
REYES, ROSA OLGA
CARMUZA, MARIA ELENA

ECU

DEL POZO, ROXANA M.
JIMENEZ, MARIA LORENA

MEX

ALCALA, MARIA JOSE
MILLAN, CRISTINA
AYALA, A. YESSICA

PUR

LOPEZ, YOLANDA
ALBERTY, VIVIAN

USA

CLARK, MARY E.
LAFACE, KAREN M.
MAISCH, ALISON
RICHETELLI, EILEEN
SCHLABACH, A.J.

**HOMBRES PARTICIPANTES
MEN'S PARTICIPANTS**

CAN

FOURNIER, BRUNO
BEDARD, DAVID

CHI

ROSAS, CARLOS A.

CUB

RAMIREZ, ABEL

OSPINA, EDGAR

ABALLI, JESUS
RAMIREZ, RIOGER
MIRANDA, ARTURO

MEX

MENA, JESUS
PLATAS, FERNANDO
BAÑUELOS, RICARDO
MONDRAGON, JORGE

USA

BRADSHAW, MARK
FERGUSON, KENT
LENZI, MARK
WADE, CHARLES
SCOGGIN, MATHEW
JEFFREY, PATRICKS



CLAVADOS: 1 m TRAMPOLIN MUJERES FINAL
DIVING: WOMEN'S 1 m SPRINGBOARD FINALS

RESULTADO FINAL
FINAL RESULT

07/08/91 13:00

LUGAR RANK	NOMBRE NAME	EQUIPO TEAM	TOTAL TOTAL
1	SCHLABACH, A.	USA	256.500
2	MAISCH, A.	USA	250.680
3	GARBAY, M.	CUB	245.040
4	GOLTMAN, K.	ARG	241.920
5	AYALA, Y.	MEX	227.070
6	ALBERTY, V.	PUR	223.200
7	LOPEZ, Y.	PUR	215.190
8	DE PIERO, M.	CAN	214.680
9	MILLAN, C.	MEX	213.120
10	PELLETIER, A.	CAN	211.860
11	LAPERLA, O.	CUB	182.460
12	JIMENEZ, M.	ECU	170.430

CLAVADOS: 3 m TRAMPOLIN MUJERES FINAL
DIVING: WOMEN'S 3 m SPRINGBOARD FINALS

RESULTADO FINAL
FINAL RESULT

04/08/91 16:00

LUGAR RANK	NOMBRE NAME	EQUIPO TEAM	TOTAL TOTAL
1	LAFACE, K.	USA	473.970
2	GORDON, P.	CAN	458.280
3	GARBAY, M.	CUB	457.860
4	ALCALA, M.	MEX	455.940
5	PELLETIER, A.	CAN	446.370
6	LAPERLA, O.	CUB	440.550
7	ALBERTY, V.	PUR	425.520
8	RIBOT, V.	ARG	425.190
9	AYALA, Y.	MEX	421.440
10	CLARK, M.	USA	418.890
11	GOLTMAN, K.	ARG	402.270
12	LOPEZ, Y.	PUR	392.130

CLAVADOS: PLATAFORMA MUJERES FINAL
DIVING: WOMEN'S PLATFORM FINALS

RESULTADO FINAL
FINAL RESULT

11/08/91 14:00

LUGAR RANK	NOMBRE NAME	EQUIPO TEAM	TOTAL TOTAL
1	RICHETELLI, E.	USA	400.740
2	MAISCH, A.	USA	384.090
3	CARMUZA, M.	CUB	379.470
4	RIBOT, V.	ARG	375.420
5	GORDON, M.	CAN	359.430
6	GORDON, P.	CAN	348.240
7	MILLAN, C.	MEX	344.280
8	REYES, R.	CUB	338.820
9	ALCALA, M.	MEX	336.690
10	DEL POZO, R.	ECU	314.700
11	JIMENEZ, M.	ECU	276.270

CLAVADOS: 1 m TRAMPOLIN HOMBRES FINAL
DIVING: MEN'S 1 m SPRINGBOARD FINALS

RESULTADO FINAL

FINAL RESULT

06/08/91 13:00

LUGAR RANK	NOMBRE NAME	EQUIPO TEAM	TOTAL TOTAL
1	LENZI, M.	USA	402.750
2	RAMIREZ, A.	CUB	397.320
3	MONDRAGON, J.	MEX	372.000
4	OSPINA, E.	CUB	368.580
5	BEDARD, D.	CAN	348.660
6	BAÑUELOS, R.	MEX	323.520
7	WADE, C.	USA	318.540
8	FOURNIER, B.	CAN	316.860
9	ROSAS, C.	CHI	250.440

CLAVADOS: 3 m TRAMPOLIN HOMBRES FINAL
DIVING: MEN'S 3 m SPRINGBOARD FINALS

RESULTADO FINAL

FINAL RESULT

10/08/91 17:00

LUGAR RANK	NOMBRE NAME	EQUIPO TEAM	TOTAL TOTAL
1	FERGUSON, K.	USA	650.520
2	BRADSHAW, M.	USA	644.880
3	MONDRAGON, J.	MEX	638.700
4	OSPINA, E.	CUB	626.070
5	BEDARD, D.	CAN	602.040
6	MIRANDA, A.	CUB	577.620
7	PLATAS, F.	MEX	539.040
8	FOURNIER, B.	CAN	537.990


CLAVADOS: PLATAFORMA HOMBRES FINAL
DIVING: MEN'S PLATFORM FINALS

RESULTADO FINAL

FINAL RESULT

10/08/91 14:00

LUGAR RANK	NOMBRE NAME	EQUIPO TEAM	TOTAL TOTAL
1	RAMIREZ, R.	CUB	560.790
2	MENA, J.	MEX	544.080
3	JEFFREY, P.	USA	539.730
4	FOURNIER, B.	CAN	509.280
5	SCOGGIN, M.	USA	506.340
6	BEDARD, D.	CAN	484.110
7	ABALLI, J.	CUB	456.150
	ABANDONO / RETIRED		
	PLATAS, F.	MEX	



CLAVADOS: MEDALLAS POR PAISES
DIVING: MEDALS BY COUNTRY

PAIS COUNTRY	ORO GOLD	PLATA SILVER	BRONCE BRONZE	TOTAL TOTAL
USA	5	3	1	9
CUB	1	1	3	5
MEX	-	1	2	3
CAN	-	1	-	1
TOTAL	6	6	6	18



ECUESTRE

EQUESTRIAN

PARTICIPANTES PARTICIPANTS

CABALLO HORSE	NOMBRE DEL JINETE RIDER'S NAME	CABALLO HORSE	NOMBRE DEL JINETE RIDER'S NAME
ARG J.R.S. BERGERAC LENDEL BERKLEY PASIONAL JOTER SMILLER	CICUREL DE ROHR, L. KITTERMAN, C. CERISOLA, M. ALBARRACIN, J. MORELLO, A.	CUB SHTIGEL CICLISTA EMIR FARLAP GAZON VIBRADOR	SUPLENTE, S. GONZALEZ, J. PROENZA, A. VIERA, R. TORRES, R. VILLALOBOS, R.
BAH OBSCUR	DUPUCH, J.	CHI MINDANAO SEÑORIAL VENECIANO	FIGUEROA, V. PIRAINO, A. GOMEZ, R.
BRA WENDY SO SUITOR MISSISSIPI SILVESTRE ZURKIS	VINICIUS, C., C. ARTIAGA DE A. M. BIER, A. DE AZEVEDO, L. ALVES, V.	ISV CATANGO CORDOBA SOTHEY	AYER, L. ANGUS, S. HOLZER, R.
CAN DUTCH TREAT FIRMUS LESTAT KRONJUWEL FOREVER DIAMOND FUTURE VISION MONOPOLY SCIROCCO	SMITH, G. STUBBS, L. REID, L. MUNRO, A. FOSTER, D. MILLER, I. UNDERHILL, F. ANDERSON, S.	MEX ATLANTICO LE FIERE METERNICH PRISSIAN BRUSTERS DUBLIN GUERO PILATOS SAN LUIS	ORTH, J. NAVA, M. EGERSTROM, C. AMOROS, K. TAZZER, G. RIVERA-TORRES, A. HERNANDEZ, M. VALDES, A. GUERRA, J.
COL IPORA ROMANCE VAN EYCK AMIGO MIO IMPULSIVA LAFTAKROBATT MACONDO POURRE DE LA TOUCHE	TORRENTE, C. TAMAYO, C. BERNAL, M. GUEVARA, M. ESPINOSA, L. LOPEZ, W. TORRES, M. PENALOSA, A.	PER ASTURIANO	FORT DE MULDER, S.
CRC QUILATE	BATALLA, M.	PUR THE TOY	GONZALEZ, T.
CUB BATIST CACTUS CORAL GRAVY	RAVELO, R. GONZALEZ, W. GONZALEZ, C. MARTINEZ, J.	USA JUVEL TRIOMPHE ZOOLOG ZANGER BON RETOUR EL MIRASOL GAELIC POOR RICHARD	BLAKE, G. MILLER, J. VALTER, T. ADAMS, K. ALEXANDER, D. FELLERS, R. DIGNELLI, A. SHAFFNER, D.

ECUESTRE: ADIESTRAMIENTO RESULTADO
EQUESTRIAN: DRESSAGE RESULT

LUGAR RANK	No. No.	CABALLO HORSE	NOMBRE DEL JINETE RIDER'S NAME	PAIS COUNTRY	CALIFICACION DE LOS JUECES JURY MARKS					TOTAL	%
					E	H	C	M	B		
1	17	FIRMUS	STUBBS, L.	CAN	250	244	258	265	253	1 270	66.90
2	19	KRONJUWEL	MUNRO, A.	CAN	258	250	245	253	247	1 253	65.94
3	59	TRICOMPHE	MILLER, J.	USA	231	249	258	257	251	1 246	65.57
4	58	JUVEL	BLAKE, G.	USA	209	256	255	244	254	1 218	64.10
5	51	METERNICH	EGERSTROM, C.	MEX	232	223	237	246	234	1 172	61.88
6	25	IPORA	TORRENTE, C.	COL	210	226	233	232	224	1 125	59.21
7	49	ATLANTICO	ORTH, J.	MEX	227	203	228	224	222	1 104	58.10
8	27	VAN EYCK	BERNAL, M.	COL	214	193	225	228	229	1 089	57.31
9	40	VENECIANO	GOMEZ, R.	CHI	205	207	221	206	203	1 042	54.84
10	62	QUILATE	BATALLA, M.	CRC	189	186	211	198	212	990	52.42
11	33	BATIST	RAVELO, R.	CUB	178	186	210	206	208	990	52.78
12	39	SEÑORIAL	PIRAINO, A.	CHI	184	189	193	200	216	982	51.68

ECUESTRE: ADIESTRAMIENTO RESULTADO EQUIPO
EQUESTRIAN: DRESSAGE TEAM

LUGAR RANK	EQUIPO TEAM	TOTAL TOTAL	No. No.	CABALLO HORSE	NOMBRE DEL JINETE RIDER'S NAME	TOTAL TOTAL
1	CAN	3 738	19	KRONJUWEL	MUNRO, A.	1 280
			17	FIRMUS	STUBBS, L.	1 260
			16	DUTCH TREAT	SMITH, G.	1 180
			18	LESTAT	REID, L.	1 175
2	USA	3 726	58	JUVEL	BLAKE, G.	1 309
			59	TRICOMPHE	MILLER, J.	1 218
			61	ZANGIER	ADAMS, K.	1 199
			60	ZOOLOG	VALTER, T.	1 163
3	MEX	3 505	51	METERNICH	EGERSTROM, C.	1 197
			49	ATLANTICO	ORTH, J.	1 187
			50	LE FIERE	NAVA, M.	1 121
			52	PRUSSIAN	AMOROS, K.	1 088
4	COL	3 472	25	IPORA	TORRENTE, C.	1 201
			27	VAN EYCK	BERNAL, M.	1 176
			26	ROMANCE	TAMAYO, C.	1 095
5	CHI	3 264	40	VENECIANO	GOMEZ, R.	1 133
			39	SEÑORIAL	PIRAINO, A.	1 085
			38	MINDANAO	FIGUEROA, V.	1 046
6	CUB	3 242	33	BATIST	RAVELO, R.	1 095
			36	GRAVY	MARTINEZ, J.	1 075
			35	CORAL	GONZALEZ, C.	1 072
			34	CACTUS	GONZALEZ, W.	1 027
7	CRC	1 119	62	QUILATE	BATALLA, M.	1 119
8	ARG	1 071	5	J.R.S. BERGERAC	CICUREL DE ROHR, L.	1 071
9	PER	1 059	63	ASTURIANO	FORT DE MULDER, S.	1 059

ECUESTRE: SALTO RESULTADO FINAL INDIVIDUAL
EQUESTRIAN: INDIVIDUAL JUMPING FINAL RESULTS

LUGAR RANK	No. No.	CABALLO HORSE	NOMBRE DEL JINETE RIDER'S NAME	EQUIPO TEAM	1er. DIA 1st DAY	REC. 1 COURSE 1	REC. 2 COURSE 2	REC. A COURSE A	REC. B COURSE B	TOTAL
1	12	FOREVER DIAMOND	FOSTER, D.	CAN	4.53	0.00	4.00	0.00	0.25	8.78
2	14	MONOPOLY	UNDERHILL, E.	CAN	7.00	0.00	4.00	0.00	0.50	11.50
3	11	ZURKIS	ALVES, V.	BRA	1.14	4.00	0.00	4.25	5.00	14.39
4	56	GAELIC	DIGNELLI, A.	USA	5.93	4.50	4.00	0.00	0.00	14.43
5	8	SO SUITOR	ARTIAGA DE A. M.	BRA	5.35	4.00	0.00	0.00	8.00	17.35
6	10	SILVESTRE	DE AZEVEDO, L.	BRA	4.37	9.00	0.75	0.00	4.00	18.12
7	57	POOR RICHARD	SHAFFNER, D.	USA	2.34	4.00	4.00	0.00	8.00	18.34
8	15	SORROCCO	ANDERSON, S.	CAN	10.86	4.00	0.00	0.00	4.25	19.11
9	55	EL MIRASOL	FELLERS, R.	USA	0.00	4.00	4.00	4.00	8.00	20.00
10	24	POURRE DE LA TOUCHE	PENALOSA, A.	COL	3.49	8.75	0.50	12.00	8.50	33.24
11	1	LENDEL	KITTERMAN, C.	ARG	3.32	8.00	12.00	8.00	4.00	35.32
12	48	SAN LUIS	GUERRA, J.	MEX	7.64	8.50	0.00	12.00	12.75	40.89
13	45	DUBLIN	RIVERA-TORRES, A.	MEX	9.90	13.25	8.00	4.00	8.25	43.40

LUGAR RANK	No. No.	CABALLO HORSE	NOMBRE DEL JINETE RIDER'S NAME	EQUIPO TEAM	1er. DIA 1st DAY	REC. 1 COURSE 1	REC. 2 COURSE 2	REC. A COURSE A	REC. B COURSE B	TOTAL
14	9	MISSISSIPPI	BIER, J.	BRA	7.54	4.00	12.00	12.00	12.50	48.04
15	43	SOTHEBY	HOLZER, R.	ISV	13.49	9.75	5.00	4.25	22.50	54.99
16	2	BERKLEY	CERISOLA, M.	ARG	9.37	14.00	21.00	8.50	9.00	61.87
17	23	MACONDO	TORRES, M.	COL	19.44	12.25	12.00	8.00	21.75	73.44
18	28	CICLISTA	GONZALEZ, J.	CUB	22.83	51.50	48.25	18.00	22.25	162.83
19	54	BON RETOUR	ALEXANDER, D.	USA	5.98	8.00	8.75	0.00	42.50	E
20	47	PILATOS	VALDES, A.	MEX	8.11	5.50	16.75	9.00	RET	
21	44	BREWSTERS	TAZZER, G.	MEX	5.26	9.25	16.75	16.00	RET	
22	13	FUTURE VISION	MILLER, I.	CAN	4.49	12.00	0.25	44.75	RET	
23	20	AMIGO MIO	GUEVARA, M.	COL	14.09	24.25	24.00	24.75	RET	
24	21	IMPULSIVA	ESPINOSA, L.	COL	17.96	12.25	16.25	44.75	RET	
25	4	SMILER	MORELLO, A.	ARG	15.93	20.25	21.75	44.75	RET	

LEYENDA / LEGEND:

E - ELIMINADO / ELIMINATED

RET - RETIRADO / RETIRED

ECUESTRE: SALTO ESTADO FINAL DE EQUIPOS EQUESTRIAN: TEAM JUMPING FINAL RESULTS

EQUIPO TEAM	No. No.	CABALLO HORSE	NOMBRE DEL JINETE RIDER'S NAME	1er. DIA 1st DAY	REC. 1 COURSE 1	REC. 2 COURSE 2	TOTAL
BRA				10.86	12.00	0.75	22.61
	8	SO SUITOR	ARTIAGA DE A., M.	5.35	4.00	0.00	
	9	MISSISSIPPI	BIER, A.	(7.54)	4.00	(12.00)	
	10	SILVESTRE	DE AZEVEDO, L.	4.37	(9.00)	0.75	
	11	ZURKIS	ALVES, V.	1.14	4.00	0.00	
CAN				16.02	4.00	4.25	24.27
	14	MONOPOLY	UNDERHILL, E.	7.00	0.00	4.00	
	15	SCIROCCO	ANDERSON, S.	10.86	4.00	0.00	
	12	FOREVER DIAMOND	FOSTER, D.	4.53	0.00	(4.00)	
	13	FUTURE VISION	MILLER, I.	4.49	(12.00)	0.25	
USA				8.27	12.50	12.00	32.77
	57	POOR RICHARD	SHAFFNER, D.	2.34	4.00	4.00	
	56	GAELIC	DIGNELLI, A.	5.93	4.50	4.00	
	54	BON RETOUR	ALEXANDER, D.	(5.98)	(8.00)	(8.75)	
	55	EL MIRASOL	FELLERS, R.	0.00	4.00	4.00	
MEX				21.01	23.25	24.75	69.01
	48	SAN LUIS	GUERRA, J.	7.64	8.50	0.00	
	47	PILATOS	VALDES, A.	8.11	5.50	16.75	
	44	BREWSTERS	TAZZER, G.	5.26	9.25	(16.75)	
	45	DUBLIN	RIVERA-TORRES, A.	(9.90)	(13.25)	8.00	
COL				35.54	33.25	28.75	97.54
	20	AMIGO MIO	GUEVARA, M.	14.09	(24.25)	(24.00)	
	23	MACONDO	TORRES, M.	(19.44)	12.25	12.00	
	24	POURRE DE LA TOUCHE	PENALOSA, A.	3.49	8.75	0.50	
	21	IMPULSIVA	ESPINOSA, L.	17.96	12.25	16.25	
ARG				28.62	42.25	54.75	125.62
	2	BERKLEY	CERISOLA, M.	9.37	14.00	21.00	
	4	SMILER	MORELLO, A.	15.93	20.25	21.75	
	1	LENDEL	KITTFERMAN, C.	3.32	8.00	12.00	

ECUESTRE: MEDALLAS POR PAISES EQUESTRIAN: MEDALS BY COUNTRY

PAIS COUNTRY	ORO GOLD	PLATA SILVER	BRONCE BRONZE	TOTAL
CAN	3	3	-	6
BRA	1	-	1	2
USA	-	1	2	3
MEX	-	-	1	1
TOTAL	4	4	4	12



ESGRIMA

FENCING

MUJERES PARTICIPANTES WOMEN'S PARTICIPANTS

ARG

GIANCOLA, SANDRA
CHIUCHICH, ANDREA
IANNUZZI, YANINA
LEDE, MARIA LAURA

BRA

LEONELLI, MARCIA
MASSON, CARMEN R.
LAZZARINI, PAULA
KOSCHEVITZ, MARCIA

CAN

TREMBLAY, THALIE
AUBIN, RENGE LYNE

CHI

LAGUNA, ALEJANDRA
BURCKHARDT, HEIDI
RISSO, VERONICA
GONZALEZ, CELIA

ESPINOSA, VERONICA
GONZALEZ, CECILIA

CUB

FIGUEROA, YAMILA
CHAPPE, TAIMI
MARIN, DIANISELYS
PEREZ, MARIA A.
DUARTE, ILEANA
HERNANDEZ, BARBARA
ESTRADA, CARIDAD
GARCIA, MIRAIDA
ACUNA, MAILIA
DUSSU, MIGSEY

HON

REYES, ELVIA

MEX

DUEÑAS, ANGELICA
MARTINEZ, YOLITZIN
ZAPATA, JOSEFA
GARCIA, MARIA DE LOS A.

ROLDAN, LOURDES

PER

LARI, URSULA

PUR

ESCANELLAS, MIRTHESCKA
SERRANO, MELISSA

USA

MILLER, MARGO
STONE, DONNA
MCELELLAN, CATHY
CLARK, SKILLMAN LAUREL
CHERIS, ELAINE
BLODEAUX, CATLIN
MONPLAISIR, SHARON
SULLIVAN, MOLLY
MARSH, ANN
HALL, JANE

HOMBRES PARTICIPANTES MEN'S PARTICIPANTS

ARG

MAGNASCO, MARCELO
DI TELLA, RAFAEL
BURBRIDGE, MARTIN
AGUERO, ALVINO
TURIACE, SERGIO
GONZALEZ, ALBERTO
DUCUING, GUSTAVO
SABBADIN, DANIEL
MOYANO, CARLOS
MECHETTI, CARLOS

BRA

KLEINMAN, MARCOS
FINARDI, LUCIANO
LAZZARINI, ROBERTO
TROIIS, REGIS
TELLES, ANTONIO

MENALO, RICARDO
PAPAIANO, FRANCISCO
MANGIATERRA, PABLO
PANKOSKI, LUCIANO

CAN

CHOUINARD, NICOLAS
NOWASILSKI, DANEX
DICORI, SANDRO
FRANCIS, ALLAN
PINEL, JEAN
BERGERON, NICOLAS
GIASSON, BENOIT
NOWASILSKI, BOGDAN
PLOURDE, TONY
BAÑOS, JEAN MARIE
GRAVEL, EVENS
DESCHENES, BRUNO

BAÑOS, JEAN PAUL

CHI

INOSTROZA, PARIS
LEMUS, JAVIER

COL

PAZ, JUAN M.
RIVAS, MAURICIO
AFRANGO, OSCAR
RUIZ, NELSON
GONZALEZ, WILLIAN

CUB

AGUILERA, CESAR
CASTRO, LAZARO
DE LA ROSA, MIGUEL
TFEBEJOS, IVAN
BORIS, CAMILO

BETANCOURT, GUILLERMO
GREGORY, ELVIS
DIAZ, TULIO
GARCIA, OSCAR
TUCKER, ROLANDO
LEIVA, ALEXIS
CABEZAS, PEDRO PABLO
PEREZ, GEOVANI
FAURE, ARISTIDES I.
GARCIA, AGUSTIN

GUA

AZURDIA, ANTONIO
AZURDIA, MARCOS
RODRIGUEZ, RAFAEL
RODRIGUEZ, PEDRO

MEX

CASTRO, JORGE
SIMONT, GUSTAVO
CALDERON, EDUARDO

VILLALBA, OCTAVIO
MATA, TOMAS
CADENAS, ALFONSO
GUTIERREZ, ISRAEL
TORRES, FRANCISCO

PER

PANIZO, ALVARO
QUINONES, JOSE
MORI, JOSE
LINGARO, CHRISTIAN
GARCIA, ALVARO

PUR

PEÑA, JONATHAN

URU

FERNANDEZ, AMERICO

USA

NORMILE, JON
MARX, ROBERT
TICHACEK, JACK
BRAVIN, NICK

CARTER, ALPHONZO
DEMARQUE, JEROME
HINTON, DEAN
LOFTON, MICHAEL
MORMANDO, STEVE
WESTBROOK, PETER
FRIEDBERG, JOHN
STOLLMAN, DAVID

VEN

PEREZ, ALFREDO
SUAREZ, RAFAEL
MAGALLANES, JOSE
CAMACARO, MIGUEL
REQUENA, MOISES
MEZA, RONALD
BRAVO, CARLOS JOSE
HERNANDEZ, JOSE
MONSALVE, LUIS ALBERTO
SANCHEZ, IDELMARO



ESGRIMA: FLORETE MUJERES 1RA VUELTA ELIMINATORIA GRUPO A
FENCING: WOMEN'S FOIL 1ST QUALIFYING ROUND POOL A

PRUEBA INDIVIDUAL HOJA DE GRUPO
INDIVIDUAL EVENTS POOL SHEET

06/08/91 09:00

NOMBRE NAME	EQUIPO TEAM	1	2	3	4	5	6	7	V	TD	TR	TD-TR	
ESPINOSA, V.	CHI	1		V	0	1	V	4	1	2	16	26	-10
CHUICHICH, A.	ARG	2	2		V	V	V	V	2	4	24	19	5
AUBIN, R.	CAN	3	V	4		V	V	2	1	3	22	22	0
ESCANELLAS, M.	PUR	4	V	4	4		V	1	2	2	21	23	-2
REYES, E.	HON	5	4	1	3	2		2	1		13	30	-17
BILODEAUX, C.	USA	6	V	0	V	V	V		V	5	25	16	9
ESTRADA, C.	CUB	7	V	V	V	V	V	2		5	27	12	15

ESGRIMA: FLORETE MUJERES 2DA VUELTA ELIMINATORIA GRUPO A
FENCING: WOMEN'S FOIL 2ND QUALIFYING ROUND POOL A

PRUEBA INDIVIDUAL HOJA DE GRUPO
INDIVIDUAL EVENTS POOL SHEET

06/08/91 09:00

NOMBRE NAME	EQUIPO TEAM	1	2	3	4	5	6	7	V	TD	TR	TD-TR	
GIANCOLA, S.	ARG	1		V	V	V	V	V	V	6	30	13	17
TREMBLAY, T.	CAN	2	2		V	V	1	V	V	4	23	15	8
REYES, E.	HON	3	1	0		V	0	0	1	1	7	28	-21
GONZALEZ, C.	CHI	4	3	1	3		2	1	V	1	15	26	-11
ESTRADA, C.	CUB	5	2	V	V	V		4	V	4	26	13	13
MONPLAISIR, S.	USA	6	3	1	V	V	V		V	4	24	16	8
ESCANELLAS, M.	PUR	7	2	3	V	1	0	1		1	12	26	-14

ESGRIMA: FLORETE MUJERES 1RA VUELTA ELIMINATORIA GRUPO B
FENCING: WOMEN'S FOIL 1ST QUALIFYING ROUND POOL B

PRUEBA INDIVIDUAL HOJA DE GRUPO
INDIVIDUAL EVENTS POOL SHEET

06/08/91 09:00

NOMBRE NAME	EQUIPO TEAM	1	2	3	4	5	6	V	TD	D-R	TD-TR	
HERNANDEZ, B.	CUB	1		V	V	V	1	V	4	21	13	8
GONZALEZ, C.	CHI	2	2		3	4	V	3	1	17	23	-6
GIANCOLA, S.	ARG	3	1	V		V	V	V	4	21	15	6
MONPLAISIR, S.	USA	4	4	V	4		V	V	3	23	18	5
TREMBLAY, T.	CAN	5	V	3	2	3		V	2	18	17	1
LARI, U.	PER	6	1	V	1	1	1		1	9	23	-14

ESGRIMA: FLORETE MUJERES 2DA VUELTA ELIMINATORIA GRUPO B
FENCING: WOMEN'S FOIL 2ND QUALIFYING ROUND POOL B

PRUEBA INDIVIDUAL HOJA DE GRUPO
INDIVIDUAL EVENTS POOL SHEET


06/08/91 09:00

NOMBRE NAME	EQUIPO TEAM	1	2	3	4	5	6	V	TD	TR	TD-TR	
CHIUCHICH, A.	ARG	1		V	V	3	0	2	2	15	21	-6
LARI, U.	PER	2	2		3	1	1	0		7	25	-18
ESPINOSA, V.	CHI	3	4	V		0	4	0	1	13	23	-10
BILODEAUX, C.	USA	4	V	V	V		V	V	5	25	9	16
HERNANDEZ, B.	CUB	5	V	V	V	4		V	4	24	14	10
AUBIN, R.	CAN	6	V	V	V	1	4		3	20	12	8

ESGRIMA: FLORETE MUJERES VUELTAS ELIMINATORIAS
FENCING: WOMEN'S FOIL QUALIFYING ROUND

PRUEBA INDIVIDUAL CLASIFICACION GENERAL
INDIVIDUAL EVENTS GENERAL QUALIFICATION

LUGAR RANK	NOMBRE NAME	EQUIPO TEAM
1	GIANCOLA, S.	ARG
2	BILODEAUX, C.	USA
3	HERNANDEZ, B.	CUB
4	ESTRADA, C.	CUB
5	TREMBLAY, T.	CAN
6	MONPLAISIR, S.	USA
7	AUBIN, R. L.	CAN
8	ESPINOSA, V.	CHI
9	ESCANELLAS, M.	PUR
10	CHIUCHICH, A.	ARG
11	GONZALEZ, C.	CHI
12	REYES, E.	HON
13	LARI, U.	PER



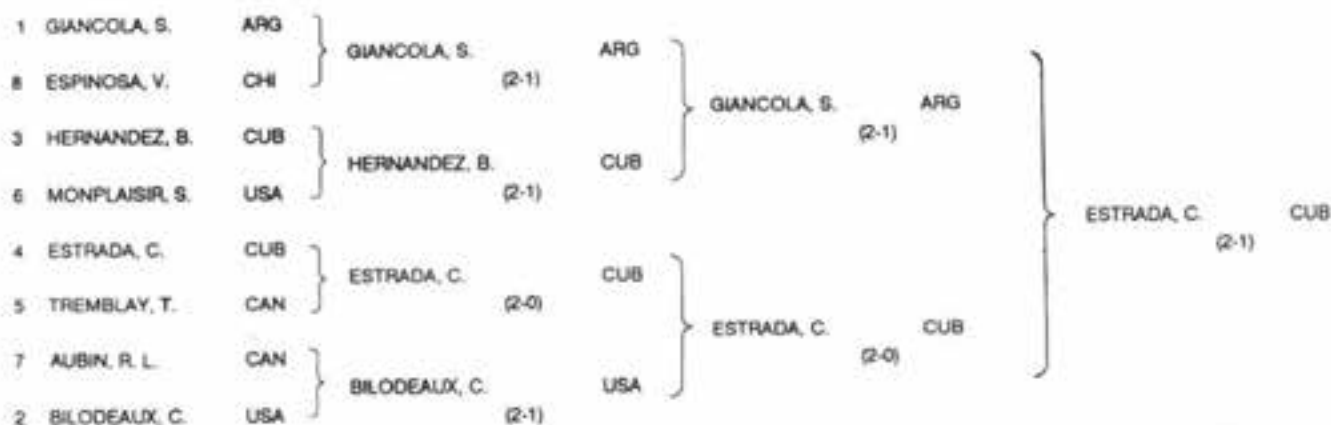
ESGRIMA: FLORETE MUJERES
FENCING: WOMEN'S FOIL

PRUEBA INDIVIDUAL TABLA DE ELIMINACION DIRECTA DE 16
INDIVIDUAL EVENTS 16 DIRECT ELIMINATION MATCH PLAN

ESPINOSA, V.	CHI	{	1 GIANCOLA, S.	ARG	}	GIANCOLA, S.	ARG	{	GIANCOLA, S.	ARG	(2-0)
			9 ESCANELLAS, M.	PUR		ESCANELLAS, M.	PUR				
			8 ESPINOSA, V.	CHI							
LARI, U.	PER	{	5 TREMBLAY, T.	CAN	}	TREMBLAY T.	CAN	{	ESTRADA, C.	CUB	(2-0)
			2 REYES, E.	HON							
			3 LARI, U.	PER		ESTRADA, C.	CUB				
			4 ESTRADA, C.	CUB							
GONZALEZ, C.	CHI	{	3 HERNANDEZ, B.	CUB	}	HERNANDEZ, B.	CUB	{	MONPLAISIR, S.	USA	(2-1)
			11 GONZALEZ, C.	CHI		MONPLAISIR, S.	USA				
			6 MONPLAISIR, S.	USA							
AUBIN, R.	CAN	{	7 AUBIN, R.	CAN	}	CHUCHICH, A.	ARG	{	BILODEAUX, C.	USA	(2-1)
			10 CHUCHICH, A.	ARG							
			2 BILODEAUX, C.	USA		BILODEAUX, C.	USA				
						HERNANDEZ, B.	CUB	{	HERNANDEZ, B.	CUB	(2-0)
						LARI, U.	PER				
						ESPINOSA, V.	CHI		ESPINOSA, V.	CHI	(2-0)
						CHUCHICH, A.	ARG	{	AUBIN, R.	CAN	(2-0)
						ESCANELLAS, M.	PUR				
						AUBIN, R.	CAN				
						GONZALEZ, C.	CHI				
						TREMBLAY, T.	CAN	{	TREMBLAY, T.	CAN	(2-0)

ESGRIMA: FLORETE MUJERES
FENCING: WOMEN'S FOIL

PRUEBA INDIVIDUAL TABLA DE ELIMINACION DIRECTA FINAL
INDIVIDUAL EVENTS FINAL DIRECT ELIMINATION MATCH PLAN



ESGRIMA: FLORETE MUJERES
FENCING: WOMEN'S FOIL

PRUEBA INDIVIDUAL CLASIFICACION FINAL
INDIVIDUAL EVENTS FINAL QUALIFICATION

LUGAR RANK	NOMBRE NAME	EQUIPO TEAM
1	ESTRADA, C.	CUB
2	GIANCOLA, S.	ARG
3	HERNANDEZ, B.	CUB
	BILODEAUX, C.	USA
5	TREMBLAY, T.	CAN
6	MONPLAISIR, S.	USA
7	AUBIN, R. L.	CAN
8	ESPINOSA, V.	CHI
9	ESCANELLAS, M.	PUR
10	CHUICHICH, A.	ARG
11	GONZALEZ, C.	CHI
12	LARI, U.	PER
13	REYES, E.	HON

ESGRIMA: FLORETE MUJERES VUELTA TODOS VS TODOS

FENCING: WOMEN'S FOIL ROUND ROBIN

PRUEBA POR EQUIPOS HOJA DE GRUPO

TEAM EVENTS POOL SHEET

09/08/91 09:00

EQUIPO TEAM	1				2				3				4				TOTAL				LUGAR RANK
	PTS	V-D	TD-TR	TR	PTS	V-D	TD-TR	TR	PTS	V-D	TD-TR	TR	PTS	V-D	TD-TR	TR	PTS	V-D	TD-TR	TR	
CUB	1				0	-3	-2	54	2	8	26	23	2	3	20	34	4	8	44	111	2
USA	2	2	3	2	52				2	4	16	45	2	8	21	26	6	15	39	123	1
ARG	3	0	-8	-26	49	0	-4	-16	61				2	3	20	34	2	-9	-22	144	3
CHI	4	0	-9	-28	45	0	-8	-21	47	0	-3	-20	54				0	-20	-69	146	4

ESGRIMA: FLORETE MUJERES

FENCING: WOMEN'S FOIL

PRUEBA POR EQUIPOS CLASIFICACION FINAL

TEAM EVENTS FINAL QUALIFICATION

LUGAR RANK	EQUIPO TEAM
1	USA
2	CUB
3	ARG
4	CHI

ESGRIMA: ESPADA MUJERES 1RA VUELTA ELIMINATORIA GRUPO A
 FENCING: WOMEN'S EPEE 1ST QUALIFYING ROUND POOL A

PRUEBA INDIVIDUAL HOJA DE GRUPO
 INDIVIDUAL EVENTS POOL SHEET

11/08/91 09:00

NOMBRE NAME	EQUIPO TEAM	1	2	3	4	5	V	TD	TR	TD-TR	
MILLER, M.	USA	1		4	V	V	V	3	19	14	5
CHAPPE, T.	CUB	2	V		V	V	V	4	20	13	7
MASSON, C.	BRA	3	4	2		V	1	1	12	17	-5
REYES, E.	HON	4	1	3	2		3		9	20	-11

ESGRIMA: ESPADA MUJERES 1RA VUELTA ELIMINATORIA GRUPO B
 FENCING: WOMEN'S EPEE 1ST QUALIFYING ROUND POOL B

PRUEBA INDIVIDUAL HOJA DE GRUPO
 INDIVIDUAL EVENTS POOL SHEET

11/08/91 09:00

NOMBRE NAME	EQUIPO TEAM	1	2	3	4	5	V	TD	TR	TD-TR	
LEONELLI, M.	BRA	1		V	V	3	3	2	16	16	0
LAGUNA, A.	CHI	2	2		V	3	1	1	11	16	-5
ESCANELLAS, M.	PUR	3	4	1		4	1		10	20	-10
DUEÑAS, A.	MEX	4	V	V	V		V	4	20	11	9

ESGRIMA: ESPADA MUJERES 1RA VUELTA ELIMINATORIA GRUPO C
 FENCING: WOMEN'S EPEE 1ST QUALIFYING ROUND POOL C

PRUEBA INDIVIDUAL HOJA DE GRUPO
 INDIVIDUAL EVENTS POOL SHEET

11/08/91 09:00

NOMBRE NAME	EQUIPO TEAM	1	2	3	4	5	6	V	TD	TR	TD-TR	
MARTINEZ, Y.	MEX	1		3	V	2	4	V	2	19	18	1
GIANCOLA, S.	ARG	2	V		V	V	V	V	5	25	17	8
LARI, U.	PER	3	2	4		2	4	1		13	25	12
FIGUEROA, Y.	CUB	4	V	5	V		V	V	4	25	17	8
SERRANO, M.	PUR	5	V	4	V	4		V	3	23	19	4
BURCKHARDT, H.	CHI	6	1	1	V	4	1		1	12	21	-9

ESGRIMA: ESPADA MUJERES 2DA VUELTA ELIMINATORIA GRUPO A
FENCING: WOMEN'S EPEE 2ND QUALIFYING ROUND POOL A

PRUEBA INDIVIDUAL HOJA DE GRUPO
INDIVIDUAL EVENTS POOL SHEET

11/08/91 09:00

NOMBRE NAME	EQUIPO TEAM	1	2	3	4	5	V	TD	TR	TD-TR	
BURCKHARDT, H.	CHI	1		0	1	V	3	1	9	18	-9
DUEÑAS, A.	MEX	2	V		V	V	V	4	20	9	11
SERRANO, M.	PUR	3	V	3		V	3	2	16	12	4
MASSON, C.	BRA	4	3	3	1		3		10	20	-10
MILLER, M.	USA	5	V	3	V	V		3	18	14	4

ESGRIMA: ESPADA MUJERES 2DA VUELTA ELIMINATORIA GRUPO B
FENCING: WOMEN'S EPEE 2ND QUALIFYING ROUND POOL B

PRUEBA INDIVIDUAL HOJA DE GRUPO
INDIVIDUAL EVENTS POOL SHEET

11/08/91 09:00

NOMBRE NAME	EQUIPO TEAM	1	2	3	4	5	V	TD	TR	TD-TR	
FIGUEROA, Y.	CUB	1		V	V	1	V	3	16	10	6
LAGUNA, A.	CHI	2	2		5	0	5		12	20	-8
LEONELLI, M.	BRA	3	3	V		3	V	2	16	18	-2
GIANCOLA, S.	ARG	4	V	V	V		3	3	18	9	9

ESGRIMA: ESPADA MUJERES 2DA VUELTA ELIMINATORIA GRUPO C
FENCING: WOMEN'S EPEE 2ND QUALIFYING ROUND POOL C

PRUEBA INDIVIDUAL HOJA DE GRUPO
INDIVIDUAL EVENTS POOL SHEET


11/08/91 09:00

NOMBRE NAME	EQUIPO TEAM	1	2	3	4	5	6	V	TD	TR	TD-TR	
MARTINEZ, Y.	MEX	1		V	1	V	2	V	3	18	15	3
LARI, U.	PER	2	0		2	4	2	V	1	13	22	-9
CHIUCHICH, A.	ARG	3	V	V		1	1	V	3	17	16	1
CHAPPE, T.	CUB	4	4	V	V		V	V	4	24	14	10
STONE, D.	USA	5	V	V	V	2		V	4	22	10	12

ESGRIMA: ESPADA MUJERES VUELTA ELIMINATORIA
FENCING: WOMEN'S EPEE QUALIFYING ROUND

PRUEBA INDIVIDUAL CLASIFICACION GENERAL
INDIVIDUAL EVENTS GENERAL QUALIFICATION

LUGAR RANK	NOMBRE NAME	EQUIPO TEAM
1	DUEÑAS, A.	MEX
2	STONE, D.	USA
3	CHAPPE, T.	CUB
4	GIANCOLA, S.	ARG
5	FIGUEROA, Y.	CUB
6	MILLER, M.	USA
7	MARTINEZ, Y.	MEX
8	CHRUCHICH, A.	ARG
9	SERRANO, M.	PUR
10	LEONELLI, M.	BRA
11	ESCANELLAS, M.	PUR
12	BURCHARDT, H.	CHI
13	LARI, U.	PER
14	LAGUNA, A.	CHI
15	MASSON, C. R.	BRA
16	REYES, E.	HON



ESGRIMA: ESPADA MUJERES
FENCING: WOMEN'S EPEE

PRUEBA INDIVIDUAL TABLA DE ELIMINACION DIRECTA DE 16
INDIVIDUAL EVENTS 16 DIRECT ELIMINATION MATCH PLAN

SERRANO, M. (2-0)	PUR	MASSON, C. BRA SERRANO, M. PUR	{ 1 DUEÑAS, A. MEX 15 MASSON, C. BRA	} DUEÑAS, A. MEX (2-1)	{	DUEÑAS, A. MEX (2-0)	}	
								{ 9 SERRANO, M. PUR 8 CHIUCHICH, A. ARG
BURCKHARDT, H. (2-1)	CHI	BURCKHARDT, H. CHI LARI, U. PER	{ 5 FIGUEROA, Y. CUB 12 BURCKHARDT, H. CHI	} FIGUEROA, Y. CUB (2-0)	{	FIGUEROA, Y. CUB (2-0)	}	
								{ 13 LARI, U. PER 4 GIANCOLA, S. ARG
LAGUNA, A. (2-1)	CHI	LAGUNA, A. CHI ESCANELLAS, M. PUR	{ 3 CHAPPE, T. CUB 14 LAGUNA, A. CHI	} CHAPPE, T. CUB (2-0)	{	CHAPPE, T. CUB (2-0)	}	
								{ 11 ESCANELLAS, M. PUR 6 MILLER, M. USA
LEONELLI, M. (2-0)	BRA	LEONELLI, M. BRA REYES, E. HON	{ 7 MARTINEZ, Y. MEX 10 LEONELLI, M. BRA	} MARTINEZ, Y. MEX (2-0)	{	MARTINEZ, Y. MEX (2-0)	}	
								{ 16 REYES, E. HON 2 STONE, D. USA
					{	GIANCOLA, S. ARG LAGUNA, A. CHI LEONELLI, M. BRA	} GIANCOLA, S. ARG (2-0)	}
					{	CHIUCHICH, A. ARG MARTINEZ, Y. MEX	} CHIUCHICH, A. ARG (2-1)	}
					{	SERRANO, M. PUR BURCKHARDT, H. CHI	} MARTINEZ, Y. MEX (2-0)	}
					{	MILLER, M. USA	} MILLER, M. USA (2-0)	}

ESGRIMA: ESPADA MUJERES
FENCING: WOMEN'S EPEE

PRUEBA INDIVIDUAL TABLA DE ELIMINACION DIRECTA FINAL
INDIVIDUAL EVENTS FINAL DIRECT ELIMINATION MATCH PLAN



ESGRIMA: ESPADA MUJERES
FENCING: WOMEN'S EPEE

PRUEBA INDIVIDUAL CLASIFICACION FINAL
INDIVIDUAL EVENTS FINAL QUALIFICATION

LUGAR RANK	NOMBRE NAME	EQUIPO TEAM
1	CHAPPE, T.	CUB
2	DUEÑAS, A.	MEX
3	GIANCOLA, S.	ARG
4	MARTINEZ, Y.	MEX
5	STONE, D.	USA
6	FIGUEROA, Y.	CUB
7	MILLER, M.	USA
8	CHUCHICH, A.	ARG
9	SERRANO, M.	PUR
10	LEONELLI, M.	BRA
11	BURCKHARDT, H.	CHI
12	LAGUNA, A.	CHI
13	ESCANELLAS, M.	PUR
14	LARE, U.	PER
15	MASSON, C.	BRA
16	REYES, E.	HON

ESGRIMA: ESPADA MUJERES VUELTA ELIMINATORIA GRUPO A
FENCING: WOMEN'S EPEE QUALIFYING ROUND POOL A

PRUEBA POR EQUIPOS HOJA DE GRUPO
TEAM EVENTS POOL SHEET

14/08/91 09:00

EQUIPO TEAM	1				2				3				TOTAL				LUGAR RANK	
	PTS	V-D	TD-TR	TR	PTS	V-D	TD-TR	TR	PTS	V-D	TD-TR	TR	PTS	V-D	TD-TR	TR		
MEX	1				0	-6	-14	54	2	6	21	35	2	0	7	89	2	
USA	2	2	6	14	40					2	7	14	31	4	13	28	71	1
BRA	3	0	6	-21	56	0	-7	-14	45					0	-13	-35	101	3

ESGRIMA: ESPADA MUJERES VUELTA ELIMINATORIA GRUPO B
FENCING: WOMEN'S EPEE QUALIFYING ROUND POOL B

PRUEBA POR EQUIPOS HOJA DE GRUPO
TEAM EVENTS POOL SHEET

14/08/91 09:00

EQUIPO TEAM	1				2				3				TOTAL				LUGAR RANK
	PTS	V-D	TD-TR	TR	PTS	V-D	TD-TR	TR	PTS	V-D	TD-TR	TR	PTS	V-D	TD-TR	TR	
CUB	1				2	6	13	36	2	6	21	33	4	12	34	69	1
ARG	2	0	-6	-13	40				2	4	8	45	2	-2	-5	94	2
CHI	3	0	-6	-21	64	0	-4	-8	53				0	-10	-29	107	3

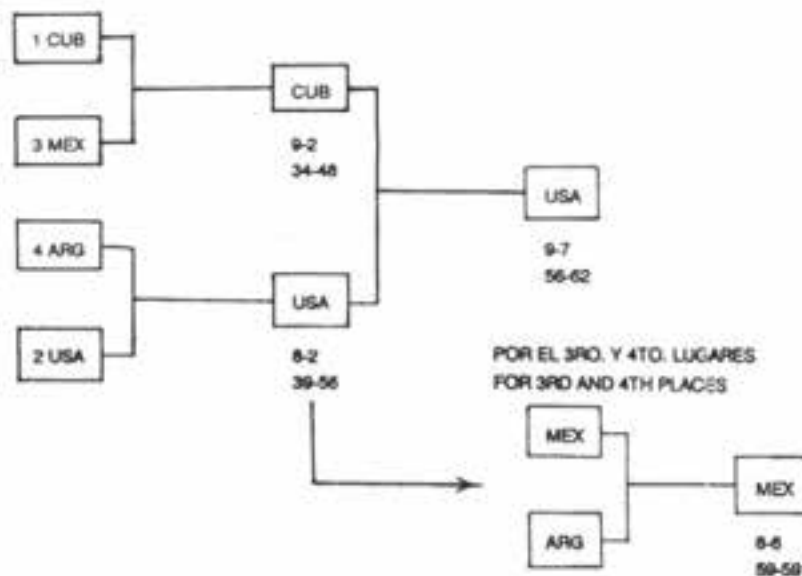
ESGRIMA: ESPADA MUJERES VUELTA ELIMINATORIA
FENCING: WOMEN'S EPEE QUALIFYING ROUND

PRUEBA POR EQUIPOS CLASIFICACION GENERAL
TEAM EVENTS GENERAL QUALIFICATION

LUGAR RANK	EQUIPO TEAM
1	CUB
2	USA
3	MEX
4	ARG
5	BRA
6	CHI

ESGRIMA: ESPADA MUJERES
FENCING: WOMEN'S EPEE

PRUEBA POR EQUIPOS TABLA DE ELIMINACION DIRECTA
TEAM EVENTS DIRECT ELIMINATION MATCH PLAN



ESGRIMA: ESPADA MUJERES
FENCING: WOMEN'S EPEE

PRUEBA POR EQUIPOS CLASIFICACION FINAL
TEAM EVENTS FINAL QUALIFICATION

LUGAR RANK	EQUIPO TEAM
1	USA
2	CUB
3	MEX
4	ARG
5	BRA
6	CHI

ESGRIMA: FLORETE HOMBRES 1RA VUELTA ELIMINATORIA GRUPO A
FENCING: MEN'S FOIL 1ST QUALIFYING ROUND POOL A

PRUEBA INDIVIDUAL HOJA DE GRUPO
INDIVIDUAL EVENTS POOL SHEET

05/08/91 09:00

NOMBRE NAME	EQUIPO TEAM	1	2	3	4	5	V	TD	TR	TD-TR	
BETANCOURT, G.	CUB	1		V	V	V	V	4	20	5	15
TELLES, A.	BRA	2	1		4	V	V	2	15	14	1
GONZALEZ, A.	ARG	3	4	V		3	V	2	17	16	1
ARANGO, O.	COL	4	0	4	V		V	2	14	14	0
RODRIGUEZ, P.	GUA	5	0	0	2	1			3	20	-17

ESGRIMA: FLORETE HOMBRES 1RA VUELTA ELIMINATORIA GRUPO B
FENCING: MEN'S FOIL 1ST QUALIFYING ROUND POOL B

PRUEBA INDIVIDUAL HOJA DE GRUPO
INDIVIDUAL EVENTS POOL SHEET

05/08/91 09:00

NOMBRE NAME	EQUIPO TEAM	1	2	3	4	5	V	TD	TR	TD-TR	
GREGORY, E.	CUB	1		V	V	V	V	4	20	3	17
TICHACEK, J.	USA	2	1		4	V	V	2	15	16	-1
LAZZARINI, R.	BRA	3	1	V		1	V	2	12	15	-3
CADENAS, A.	MEX	4	1	2	V		3	1	11	16	-5
AZURDIA, M.	GUA	5	0	4	1	V		1	10	18	-8

ESGRIMA: FLORETE HOMBRES 1RA VUELTA ELIMINATORIA GRUPO C
FENCING: MEN'S FOIL 1ST QUALIFYING ROUND POOL C

PRUEBA INDIVIDUAL HOJA DE GRUPO
INDIVIDUAL EVENTS POOL SHEET

05/08/91 09:00

NOMBRE NAME	EQUIPO TEAM	1	2	3	4	5	6	V	TD	TR	TD-TR	
BRVIN, N.	USA	1		V	V	V	V	5	25	6	19	
PEREZ, A.	VEN	2	0		4	V	V	3	19	14	5	
BERGERON, N.	CAN	3	4	V		V	V	3	22	19	3	
PEÑA, J.	PUR	4	0	1	3		V	2	11	21	-10	
GUTIERREZ, I.	MEX	5	1	2	2	1		V	11	24	-13	
PANIZO, A.	PER	6	1	1	V	V	4		2	16	20	-4

ESGRIMA: FLORETE HOMBRES 1RA VUELTA ELIMINATORIA GRUPO D
FENCING: MEN'S FOIL 1ST QUALIFYING ROUND POOL D

PRUEBA INDIVIDUAL HOJA DE GRUPO
INDIVIDUAL EVENTS POOL SHEET

05/08/91 09:00

NOMBRE NAME	EQUIPO TEAM	1	2	3	4	5	V	TD	TR	TD-TR	
TURIACE, S.	ARG	1		V	V	V	V	4	20	14	6
SUAREZ, R.	VEN	2	4		3	V	V	2	17	11	6
GIASSON, B.	CAN	3	4	V		V	3	2	17	15	2
RUIZ, N.	COL	4	2	1	2		3		8	20	-12
MORI, J.	PER	5	4	0	V	V		2	14	16	-2

ESGRIMA: FLORETE HOMBRES 2DA VUELTA ELIMINATORIA GRUPO A
FENCING: MEN'S FOIL 2ND QUALIFYING ROUND POOL A

PRUEBA INDIVIDUAL HOJA DE GRUPO
INDIVIDUAL EVENTS POOL SHEET

05/08/91 09:00

NOMBRE NAME	EQUIPO TEAM	1	2	3	4	5	V	TD	TR	TD-TR	
BRVIN, N.	USA	1		V	2	V	V	3	17	7	10
GIASSON, B.	CAN	2	2		V	V	V	3	17	5	12
TELLES, A.	BRA	3	V	0		V	V	3	15	10	5
CADENAS, A.	MEX	4	0	0	2		V	1	7	17	-10

ESGRIMA: FLORETE HOMBRES 2DA VUELTA ELIMINATORIA GRUPO B
 FENCING: MEN'S FOIL 2ND QUALIFYING ROUND POOL B

PRUEBA INDIVIDUAL HOJA DE GRUPO
 INDIVIDUAL EVENTS POOL SHEET

05/08/91 09:00

NOMBRE NAME	EQUIPO TEAM	1	2	3	4	5	V	TD	TR	TD-TR	
GREGORY, E.	CUB	1		4	3	V	V	2	17	12	5
SUAREZ, R.	VEN	2	V		V	V	V	4	20	12	8
GONZALEZ, A.	ARG	3	V	4		V	V	3	19	10	9
PANZO, A.	PER	4	0	1	2		V	1	8	19	-11

ESGRIMA: FLORETE HOMBRES 2DA VUELTA ELIMINATORIA GRUPO C
 FENCING: MEN'S FOIL 2ND QUALIFYING ROUND POOL C

PRUEBA INDIVIDUAL HOJA DE GRUPO
 INDIVIDUAL EVENTS POOL SHEET

05/08/91 09:00

NOMBRE NAME	EQUIPO TEAM	1	2	3	4	5	V	TD	TR	TD-TR	
BETANCOURT, G.	CUB	1		V	V	V	V	4	20	6	14
BERGERON, N.	CAN	2	3		3	V	V	2	16	10	6
ARANGO, O.	COL	3	1	V		2	4	1	12	18	-6
LAZZARINI, R.	BRA	4	2	0	V		V	2	12	14	-2
GUTIERREZ, I.	MEX	5	0	0	V	2		1	7	19	-12

ESGRIMA: FLORETE HOMBRES VUELTAS ELIMINATORIAS
 FENCING: MEN'S FOIL QUALIFYING ROUND

PRUEBA INDIVIDUAL CLASIFICACION GENERAL
 INDIVIDUAL EVENTS GENERAL QUALIFICATION

LUGAR RANK	NOMBRE NAME	EQUIPO TEAM
1	BETANCOURT, G.	CUB
2	SUAREZ, R.	VEN
3	TURACE, S.	ARG
4	PEREZ, A.	VEN
5	GIASSON, B.	CAN
6	BRAVIN, N.	USA
7	GONZALEZ, A.	ARG
8	TELLES, A.	BRA
9	TICHACEK, J.	USA
10	BERGERON, N.	CAN
11	GREGORY, E.	CUB
12	LAZZARINI, R.	BRA
13	MORI, J.	PER
14	RUIZ, N.	COL
15	ARANGO, O.	COL
16	CADENAS, A.	MEX
17	PANZO, A.	PER
18	GUTIERREZ, I.	MEX
19	PEÑA, J.	PUR
20	AZURDIA, M.	GUA
21	RODRIGUEZ, P.	GUA

ESGRIMA: FLORETE HOMBRES
FENCING: MEN'S FOIL

PRUEBA INDIVIDUAL TABLA DE ELIMINACION DIRECTA DE 16
INDIVIDUAL EVENTS 16 DIRECT ELIMINATION MATCH PLAN

TELLES, A. (2-0)	BRA	Cadenas, A. MEX	1 BETANCOURT, G. CUB	16 CADENAS, A. MEX	BETANCOURT, G. (2-0) CUB	BETANCOURT, G. (2-0) CUB	BETANCOURT, G. (2-0) CUB		
								TELLES, A. BRA	9 TICHACEK, J. USA
LAZZARINI, R. (2-0)	BRA	LAZZARINI, R. BRA	5 GIASSON, B. CAN	12 LAZZARINI, R. BRA	GIASSON, B. (2-1) CAN	GIASSON, B. (2-1) CAN	PEREZ, A. (2-0) VEN		
								MORI, J. PER	13 MORI, J. PER
GREGORY, E. (2-0)	CUB	RUIZ, N. COL	11 GREGORY, E. CUB	6 BRAVIN, N. USA	BRAVIN, N. (2-0) USA	BRAVIN, N. (2-0) USA	BRAVIN, N. (2-0) USA		
								GONZALEZ, A. (2-0)	ARG
ARANGO, O. COL	15 ARANGO, O. COL	2 SUAREZ, R. VEN	SUAREZ, R. (2-0) VEN	SUAREZ, R. (2-0) VEN	SUAREZ, R. (2-0) VEN	SUAREZ, R. (2-0) VEN	SUAREZ, R. (2-0) VEN		
								SUAREZ, R. VEN	SUAREZ, R. (2-0) VEN
LAZZARINI, R. BRA	LAZZARINI, R. BRA	LAZZARINI, R. BRA	LAZZARINI, R. BRA	LAZZARINI, R. BRA	LAZZARINI, R. BRA	LAZZARINI, R. BRA	LAZZARINI, R. BRA		
								TICHACEK, J. USA	TICHACEK, J. USA
GIASSON, B. CAN	GIASSON, B. CAN	GIASSON, B. CAN	GIASSON, B. CAN	GIASSON, B. CAN	GIASSON, B. CAN	GIASSON, B. CAN	GIASSON, B. CAN		
								TELLES, A. BRA	TELLES, A. BRA
GREGORY, E. CUB	GREGORY, E. CUB	GREGORY, E. CUB	GREGORY, E. CUB	GREGORY, E. CUB	GREGORY, E. CUB	GREGORY, E. CUB	GREGORY, E. CUB		
								TURFACE, S. ARG	TURFACE, S. ARG

ESGRIMA:FLORETE HOMBRES
FENCING: MEN'S FOIL

PRUEBA INDIVIDUAL TABLA DE ELIMINACION DIRECTA FINAL
INDIVIDUAL EVENTS FINAL DIRECT ELIMINATION MATCH PLAN

1	BETANCOURT, G	CUB	}	BETANCOURT, G	CUB	}	}	BETANCOURT, G	CUB
12	LAZZARINI, R	BRA		(2-0)					
5	GIASSON, B	CAN	}	BERGERON, N	CAN	}			
10	BERGERON, N	CAN		(2-0)					
6	BRAVIN, N	USA	}	BRAVIN, N	USA	}			
9	TICHACEK, J	USA		(2-1)					
11	GREGORY, E	CUB	}	GREGORY, E	CUB	}			
4	PEREZ, A	VEN		(2-0)					
								(2-0)	
								(2-1)	

ESGRIMA: FLORETE HOMBRES
FENCING: MEN'S FOIL

PRUEBA INDIVIDUAL CLASIFICACION FINAL
INDIVIDUAL EVENTS FINAL QUALIFICATION

LUGAR RANK	NOMBRE NAME	EQUIPO TEAM
1	BETANCOURT, G.	CUB
2	GREGORY, E.	CUB
3	BRAVIN, N.	USA
4	BERGERON, N.	CAN
5	PEREZ, A.	VEN
6	GIASSON, B.	CAN
7	TICHACEK, J.	USA
8	LAZZARINI, R.	BRA
9	SUAREZ, R.	VEN
10	TURIACE, S.	ARG
11	GONZALEZ, A.	ARG
12	TELLES, A.	BRA
13	MORI, J.	PER
14	RUIZ, N.	COL
15	ARANGO, O.	COL
16	CADENAS, A.	MEX
17	PANIZO, A.	PER
18	GUTIERREZ, I.	MEX
19	PEÑA, J.	PUR
20	AZURDIA, M.	GUA
21	RODRIGUEZ, P.	GUA

ESGRIMA: FLORETE HOMBRES VUELTA ELIMINATORIA GRUPO A
FENCING: MEN'S FOIL QUALIFYING ROUND POOL A

PRUEBA POR EQUIPOS HOJA DE GRUPO
TEAM EVENTS POOL SHEET

07/08/91 09:00

EQUIPO TEAM	1				2				3				TOTAL				LUGAR RANK
	PTS	V-D	TD-TR	TR	PTS	V-D	TD-TR	TR	PTS	V-D	TD-TR	TR	PTS	V-D	TD-TR	TR	
CUB	1				2	9	29	16	2	9	27	18	4	18	56	34	1
VEN	2	0	-9	-29	45				0	-6	-15	53	0	-15	-44	98	3
BRA	3	0	-9	-27	45	2	6	15	38				2	-3	-12	83	2

ESGRIMA: FLORETE HOMBRES VUELTA ELIMINATORIA GRUPO B
FENCING: MEN'S FOIL QUALIFYING ROUND POOL B

PRUEBA POR EQUIPOS HOJA DE GRUPO
TEAM EVENTS POOL SHEET

07/08/91 09:00

EQUIPO TEAM	1				2				3				4				TOTAL				LUGAR RANK
	PTS	V-D	TD-TR	TR	PTS	V-D	TD-TR	TR	PTS	V-D	TD-TR	TR	PTS	V-D	TD-TR	TR	PTS	V-D	TD-TR	TR	
CAN	1				0	-5	-18	56	2	4	12	45	2	2	0	59	4	1	-6	160	2
USA	2	2	5	18	38				2	5	15	44	2	8	24	24	6	18	57	106	1
PER	3	0	-4	-12	57	0	-5	-15	59				2	0	3	59	2	-9	-24	175	3
MEX	4	0	-2	0	59	0	-8	-24	48	0	0	-3	52				0	-10	-27	169	4

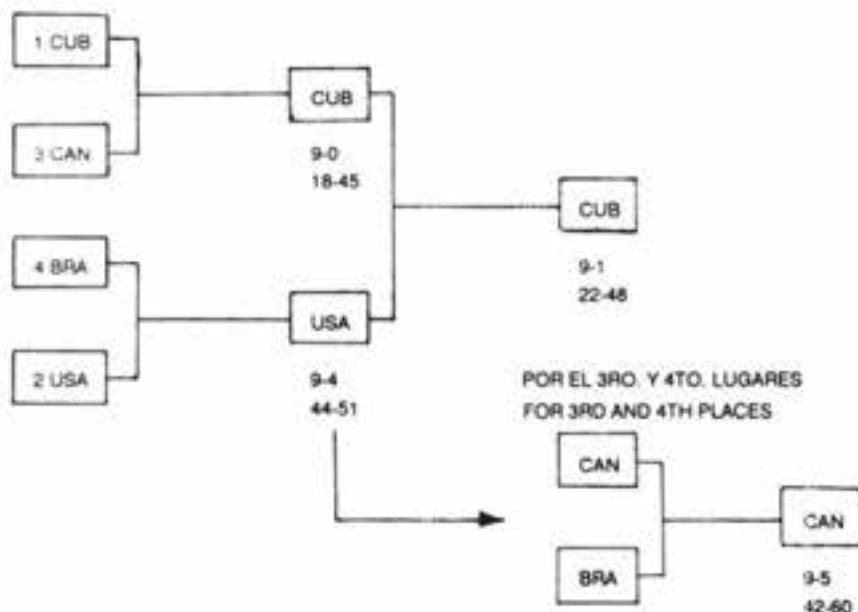
ESGRIMA: FLORETE HOMBRES VUELTA ELIMINATORIA
FENCING: MEN'S FOIL QUALIFYING ROUND

PRUEBA POR EQUIPOS CLASIFICACION GENERAL
TEAMS EVENTS GENERAL QUALIFICATION

LUGAR RANK	EQUIPO TEAM
1	CUB
2	USA
3	CAN
4	BRA
5	VEN
6	PER
7	MEX

ESGRIMA: FLORETE HOMBRES
FENCING: MEN'S FOIL

PRUEBA POR EQUIPOS TABLA DE ELIMINACION DIRECTA
TEAM EVENTS DIRECT ELIMINATION MATCH PLAN



ESGRIMA: FLORETE HOMBRES
FENCING: MEN'S FOIL

PRUEBA POR EQUIPOS CLASIFICACION FINAL
TEAM EVENTS FINAL QUALIFICATION

LUGAR RANK	EQUIPO TEAM
1	CUB
2	USA
3	CAN
4	BRA
5	VEN
6	PER
7	MEX

ESGRIMA: ESPADA HOMBRES 1RA VUELTA ELIMINATORIA GRUPO A
 FENCING: EPEE MEN'S 1ST QUALIFYING ROUND POOL A

PRUEBA INDIVIDUAL HOJA DE GRUPO
 INDIVIDUAL EVENTS POOL SHEET

10/08/91 09:00

NOMBRE NAME	EQUIPO TEAM	1	2	3	4	5	V	TD	TR	TD-TR
PEÑA, J.	PUR	1	V	1	1	V	2	12	16	-4
FERNANDEZ, A.	URU	2	4	2	V	1	1	12	19	-7
AGUILERA, C.	CUB	3	V	V	V	V	4	20	7	13
NOWOSIELSKI, D.	CAN	4	V	4	1	4	1	14	16	-2
NORMILE, J.	USA	5	2	V	3	V	2	15	15	0

ESGRIMA: ESPADA HOMBRES 1RA VUELTA ELIMINATORIA GRUPO B
 FENCING: MEN'S EPEE 1ST QUALIFYING ROUND POOL B

PRUEBA INDIVIDUAL HOJA DE GRUPO
 INDIVIDUAL EVENTS POOL SHEET

10/08/91 09:00

NOMBRE NAME	EQUIPO TEAM	1	2	3	4	5	V	TD	TR	TD-TR
MAGNASCO, M.	ARG	1	3	V	V	V	3	18	14	4
RIVAS, M.	COL	2	V	V	V	V	4	20	8	12
INOSTROZA, P.	CHI	3	4	1	V	3	1	13	18	-5
QUIÑONES, J.	PER	4	1	0	3	3		7	20	-13
SIMONT, G.	MEX	5	4	4	V	V	2	18	16	2

ESGRIMA: ESPADA HOMBRES 1RA VUELTA ELIMINATORIA GRUPO C
 FENCING: MEN'S EPEE 1ST QUALIFYING ROUND POOL C

PRUEBA INDIVIDUAL HOJA DE GRUPO
 INDIVIDUAL EVENTS POOL SHEET

10/08/91 09:00

NOMBRE NAME	EQUIPO TEAM	1	2	3	4	5	V	TD	TR	TD-TR
Di TELLA, R.	ARG	1	V	V	4	2	2	16	13	3
FINARDI, L.	BRA	2	0	V	V	V	3	15	13	2
AZURDIA, A.	GUA	3	3	3	V	3	1	14	19	-5
PAZ, J.	COL	4	V	2	4	V	2	16	15	1
CHOVINARD, N.	CAN	5	V	3	V	1	2	14	15	1

ESGRIMA: ESPADA HOMBRES 1RA VUELTA ELIMINATORIA GRUPO D
FENCING: MEN'S EPEE 1ST QUALIFYING ROUND POOL D

PRUEBA INDIVIDUAL HOJA DE GRUPO
INDIVIDUAL EVENTS POOL SHEET

10/03/91 09:00

NOMBRE NAME	EQUIPO TEAM	1	2	3	4	5	6	V	TD	TR	TD-TR	
CASTRO, J.	MEX	1		4	3	1	V	4	1	17	23	-6
PANZO, A.	PER	2	V		1	V	4	V	3	20	19	1
MARX, R.	USA	3	V	V		2	V	V	4	22	13	9
CASTRO, L.	CUB	4	V	2	V		V	2	3	19	14	5
RODRIGUEZ, R.	GUA	5	3	V	1	1		V	2	15	22	-7
KLEINMAN, M.	BRA	6	V	3	3	V	3		2	19	21	-2

ESGRIMA: ESPADA HOMBRES 2DA VUELTA ELIMINATORIA GRUPO A
FENCING: MEN'S EPEE 2ND QUALIFYING ROUND POOL A

PRUEBA INDIVIDUAL HOJA DE GRUPO
INDIVIDUAL EVENTS POOL SHEET

10/08/91 09:00

NOMBRE NAME	EQUIPO TEAM	1	2	3	4	5	V	TD	TR	TD-TR	
SIMONT, G.	MEX	1		0	1	1	4		8	20	-14
AGUILERA, C.	CUB	2	V		3	V	3	2	16	14	2
NOWOSIELSKI, D.	CAN	3	V	V		3	V	3	18	12	6
DI TELLA, R.	ARG	4	V	4	V		2	2	16	14	2

ESGRIMA: ESPADA HOMBRES 2DA VUELTA ELIMINATORIA GRUPO B
FENCING: MEN'S EPEE 2ND QUALIFYING ROUND POOL B

PRUEBA INDIVIDUAL HOJA DE GRUPO
INDIVIDUAL EVENTS POOL SHEET

10/08/91 09:00

NOMBRE NAME	EQUIPO TEAM	1	2	3	4	5	V	TD	TR	TD-TR	
RODRIGUEZ, R.	GUA	1		2	2	4	4		12	20	-8
NORMALE, J.	USA	2	V		4	5	4	1	18	17	1
PANZO, A.	PER	3	V	V		4	3	2	17	16	1
FERNANDEZ, A.	URU	4	V	V	V		3	3	18	18	0

ESGRIMA: ESPADA HOMBRES 2DA VUELTA ELIMINATORIA GRUPO C
 FENCING: MEN'S EPEE 2ND QUALIFYING ROUND POOL C

PRUEBA INDIVIDUAL HOJA DE GRUPO
 INDIVIDUAL EVENTS POOL SHEET

10/08/91 09:00

NOMBRE NAME	EQUIPO TEAM	1	2	3	4	5	V	TD	TR	TD-TR	
CASTRO, L.	CUB	1		V	V	V	1	3	16	14	2
KLEINMAN, M.	BRA	2	3		4	V	0	1	12	17	-5
PAZ, J.	COL	3	4	V		V	V	3	19	15	4
AZURDA, A.	GUA	4	2	2	2		0		6	20	-14
MARX, R.	USA	5	V	V	4	V		3	19	6	13

ESGRIMA: ESPADA HOMBRES 2DA VUELTA ELIMINATORIA GRUPO D
 FENCING: MEN'S EPEE 2ND QUALIFYING ROUND POOL D

PRUEBA INDIVIDUAL HOJA DE GRUPO
 INDIVIDUAL EVENTS POOL SHEET

10/08/91 09:00

NOMBRE NAME	EQUIPO TEAM	1	2	3	4	5	6	V	TD	TR	TD-TR	
PEÑA, J.	PUR	1		V	V	3	4	1	2	18	22	-4
CHOUINARD, N.	CAN	2	4		V	2	1	3	1	15	23	-8
FINARDI, L.	BRA	3	3	3		V	3	V	2	19	21	-2
QUIÑONES, J.	PER	4	V	V	4		V	3	3	22	19	3
CASTRO, J.	MEX	5	V	V	V	4		V	4	24	16	8

ESGRIMA: ESPADA HOMBRES VUELTA ELIMINATORIA
 FENCING: MEN'S EPEE QUALIFYING ROUND

PRUEBA INDIVIDUAL CLASIFICACION GENERAL
 INDIVIDUAL EVENTS GENERAL QUALIFICATION

LUGAR RANK	NOMBRE NAME	EQUIPO TEAM
1	RIVAS, M.	COL
2	CASTRO, J.	MEX
3	MARX, R.	USA
4	NOWASILSKI, D.	CAN
5	INOSTROZA, P.	CHI
6	PAZ, J. M.	COL
7	CASTRO, L.	CUB
8	FERNANDEZ, A.	URU
9	MAGNASCO, M.	ARG
10	QUIÑONES, J.	PER
11	AGUILERA, C.	CUB
12	DI TELLA, R.	ARG
13	PANIZO, A.	PER
14	FINARDI, L.	BRA
15	PEÑA, J.	PUR
16	NORMILE, J.	USA
17	KLEINMAN, M.	BRA
18	CHOUINARD, N.	CAN
19	RODRIGUEZ, R.	GUA
20	SIMONT, G.	MEX
21	AZURDA, A.	GUA

ESGRIMA: ESPADA HOMBRES
FENCING: MEN'S EPEE

PRUEBA INDIVIDUAL TABLA DE ELIMINACION DIRECTA DE 16
INDIVIDUAL EVENTS 16 DIRECT ELIMINATION MATCH PLAN

RIVAS, M. (2-1)	COL	<ul style="list-style-type: none"> RIVAS, M. COL MAGNASCO, M. ARG 	<ul style="list-style-type: none"> 1 RIVAS, M. COL 16 NORMILE, J. USA 9 MAGNASCO, M. ARG 8 FERNANDEZ, A. URU 	<ul style="list-style-type: none"> NORMILE, J. USA (2-1) FERNANDEZ, A. URU (2-1) 	<ul style="list-style-type: none"> NORMILE, J. USA (2-0)
INOSTROZA, P. (2-0)	CHI	<ul style="list-style-type: none"> INOSTROZA, P. CHI PANIZO, A. PER 	<ul style="list-style-type: none"> 5 INOSTROZA, P. CHI 12 DI TELLA, R. ARG 13 PANIZO, A. PER 4 NOWOSIELSKI, D. CAN 	<ul style="list-style-type: none"> DI TELLA, R. ARG (2-1) NOWOSIELSKI, D. CAN (2-0) 	<ul style="list-style-type: none"> NOWOSIELSKI, D. CAN (2-0)
AGUILERA, C. (2-0)	CUB	<ul style="list-style-type: none"> MARX, R. USA AGUILERA, C. CUB 	<ul style="list-style-type: none"> 3 MARX, R. USA 14 FINARDI, L. BRA 11 AGUILERA, C. CUB 6 PAZ, J. COL 	<ul style="list-style-type: none"> FINARDI, L. BRA (2-1) PAZ, J. COL (2-1) 	<ul style="list-style-type: none"> PAZ, J. COL (2-0)
QUIÑONES, J. (2-1)	PER	<ul style="list-style-type: none"> QUIÑONES, J. PER PEÑA, J. PUR 	<ul style="list-style-type: none"> 7 CASTRO, L. CUB 10 QUIÑONES, J. PER 15 PEÑA, J. PUR 2 CASTRO, J. MEX 	<ul style="list-style-type: none"> CASTRO, L. CUB (2-0) CASTRO, J. MEX (2-1) 	<ul style="list-style-type: none"> CASTRO, L. CUB (2-0)
				<ul style="list-style-type: none"> CASTRO, J. MEX AGUILERA, C. CUB INOSTROZA, P. CHI FINARDI, L. BRA DI TELLA, R. ARG RIVAS, M. COL QUIÑONES, J. PER FERNANDEZ, A. URU 	<ul style="list-style-type: none"> AGUILERA, C. CUB (2-0) INOSTROZA, P. CHI (2-1) RIVAS, M. COL (2-0) FERNANDEZ, A. URU (2-1)

ESGRIMA: ESPADA HOMBRES
FENCING: MEN'S EPEE

PRUEBA INDIVIDUAL TABLA DE ELIMINACION DIRECTA FINAL
INDIVIDUAL EVENTS FINAL DIRECT ELIMINATION MATCH PLAN



ESGRIMA: ESPADA HOMBRES
FENCING: MEN'S EPEE

PRUEBA INDIVIDUAL CLASIFICACION FINAL
INDIVIDUAL EVENTS FINAL QUALIFICATION

LUGAR RANK	NOMBRE NAME	EQUIPO TEAM
1	CASTRO, L.	CUB
2	NORMILE, J.	USA
3	NOWASILSKI, D.	CAN
4	PAZ, J. M.	COL
5	RIVAS, M.	COL
6	INOSTROZA, P.	CHI
7	FERNANDEZ, A.	URU
8	AGUILERA, C.	CUB
9	CASTRO, J.	MEX
10	QUIÑONES, J.	PER
11	DI TELLA, R.	ARG
12	FINARDI, L.	BRA
13	MAX, R.	USA
14	MAGNASCO, M.	ARG
15	PANZO, A.	PER
16	PEÑA, J.	PUJ
17	KLEINMAN, M.	BRA
18	CHOUNARD, N.	CAN
19	RODRIGUEZ, R.	GUA
20	SIMONT, G.	MEX
21	AZURDIA, A.	GUA

ESGRIMA: ESPADA HOMBRES VUELTA ELIMINATORIA GRUPO A
FENCING: MEN'S EPEE QUALIFYING ROUND POOL A

PRUEBA POR EQUIPOS HOJA DE GRUPO
TEAM EVENTS POOL SHEET

13/08/91 09:00

EQUIPO TEAM	1				2				3				TOTAL				LUGAR RANK
	PTS	V-D	TD-TR	TR	PTS	V-D	TD-TR	TR	PTS	V-D	TD-TR	TR	PTS	V-D	TD-TR	TR	
CUB	1				2	4	14	47	2	6	20	35	4	10	34	82	1
CAN	2	0	-4	-14	61				2	4	12	52	2	0	-2	113	2
ARG	3	0	-6	-20	55	0	-4	-12	64				0	-10	-32	119	3

ESGRIMA: ESPADA HOMBRES VUELTA ELIMINATORIA GRUPO B
FENCING: MEN'S EPEE QUALIFYING ROUND POOL B

PRUEBA POR EQUIPOS HOJA DE GRUPO
TEAM EVENTS POOL SHEET

13/08/91 09:00

EQUIPO TEAM	1				2				3				4				TOTAL				LUGAR RANK
	PTS	V-D	TD-TR	TR	PTS	V-D	TD-TR	TR	PTS	V-D	TD-TR	TR	PTS	V-D	TD-TR	TR	PTS	V-D	TD-TR	TR	
COL	1				2	5	5	48	2	6	20	35	2	2	11	58	6	13	36	141	1
USA	2	0	-5	-5	53				2	3	7	53	2	2	1	53	4	0	3	159	2
MEX	3	0	-6	-20	55	0	-3	-7	60				0	-7	-7	48	0	-16	-34	163	4
BRA	4	0	-2	-11	69	0	-2	-1	54	2	7	7	41				2	3	-5	164	3

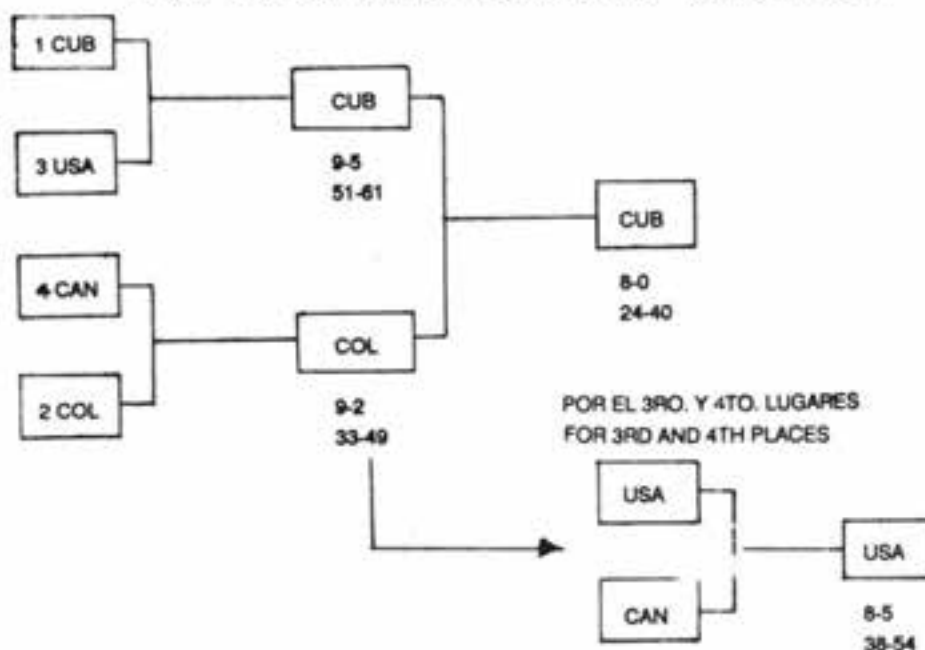
ESGRIMA: ESPADA HOMBRES VUELTA ELIMINATORIA
FENCING: MEN'S EPEE QUALIFYING ROUND

PRUEBA POR EQUIPOS CLASIFICACION GENERAL
TEAM EVENTS GENERAL QUALIFICATION

LUGAR RANK	EQUIPO TEAM
1	CUB
2	COL
3	USA
4	CAN
5	ARG
6	BRA
7	MEX

ESGRIMA: ESPADA HOMBRES
FENCING: MEN'S EPEE

PRUEBA POR EQUIPOS TABLA DE ELIMINACION DIRECTA
TEAM EVENTS DIRECT ELIMINATION MATCH PLAN



ESGRIMA: ESPADA HOMBRES
FENCING: MEN'S EPEE

PRUEBA POR EQUIPOS CLASIFICACION FINAL
TEAM EVENTS FINAL QUALIFICATION

LUGAR RANK	EQUIPO TEAM
1	CUB
2	COL
3	USA
4	CAN
5	ARG
6	BRA
7	MEX

ESGRIMA: SABLE 1RA VUELTA ELIMINATORIA GRUPO A
 FENCING: SABRE 1ST QUALIFYING ROUND POOL A

PRUEBA INDIVIDUAL HOJA DE GRUPO
 INDIVIDUAL EVENTS POOL SHEET

08/08/91 09:00

NOMBRE NAME	EQUIPO TEAM	1	2	3	4	5	6	V	TD	TR	TD-TR	
PANKOSKI, L.	BRA	1		3	4	2	0	3	12	25	-13	
BRAVO, C.	VEN	2	V		V	V	V	3	4	23	19	4
SABBADIN, D.	ARG	3	V	4		2	4	0	1	15	24	-9
MORMANDO, S.	USA	4	V	4	V		1	V	3	20	17	3
CABEZAS, P.	CUB	5	V	3	V	V		4	3	22	15	7
BAÑOS, J.	CAN	6	V	V	V	3	V		4	23	15	8

ESGRIMA: SABLE 1RA VUELTA ELIMINATORIA GRUPO B
 FENCING: SABRE 1ST QUALIFYING ROUND POOL B

PRUEBA INDIVIDUAL HOJA DE GRUPO
 INDIVIDUAL EVENTS POOL SHEET

08/08/91 09:00

NOMBRE NAME	EQUIPO TEAM	1	2	3	4	5	6	7	V	TD	TR	TD-TR	
LOFTON, M.	USA	1		V	V	V	3	V	V	5	28	14	14
PLOURDE, T.	CAN	2	0		V	V	V	V	V	5	25	19	6
DUQUING, G.	ARG	3	1	4		V	1	4	2	1	17	29	-12
MANZIATERRA, P.	BRA	4	3	4	4		3	V	2	1	21	27	-6
LEIVA, A.	CUB	5	V	4	V	V		V	V	5	29	14	15
LEMUS, J.	CHI	6	2	0	V	2	2		4	1	15	29	-14

ESGRIMA: SABLE 2DA VUELTA ELIMINATORIA GRUPO A
 FENCING: SABRE 2ND QUALIFYING ROUND POOL A

PRUEBA INDIVIDUAL HOJA DE GRUPO
 INDIVIDUAL EVENTS POOL SHEET

08/08/91 09:00

NOMBRE NAME	EQUIPO TEAM	1	2	3	4	5	6	7	V	TD	TR	TD-TR	
PANKOSKI, L.	BRA	1		3	V	1	2	2	3	1	16	29	-13
MORMANDO, S.	USA	2	V		V	0	V	V	2	4	22	22	0
SABBADIN, D.	ARG	3	4	2		2	4	V	1	1	18	27	-9
BAÑOS, J.	CAN	4	V	V	V		V	V	V	6	30	13	17
LEIVA, A.	CUB	5	V	4	V	4		V	2	3	25	23	2
LEMUS, J.	CHI	6	V	3	2	2	2		1	1	15	27	-12
BRAVO, C.	VEN	7	V	V	V	4	V	V		5	29	14	15

ESGRIMA: SABLE 2DA VUELTA ELIMINATORIA GRUPO B
FENCING: SABRE 2ND QUALIFYING ROUND POOL B

PRUEBA INDIVIDUAL HOJA DE GRUPO
INDIVIDUAL EVENTS POOL SHEET


08/08/91 09:00

NOMBRE NAME	EQUIPO TEAM	1	2	3	4	5	6	V	TD	TR	TD-TR
MANGIATERRA, P.	BRA	1	3	2	1	3	2		11	25	-14
CABEZAS, P.	CUB	2	V	V	V	V	4	4	24	13	11
LOFTON, M.	USA	3	V	4	V	V	V	4	24	17	7
PLOURDE, T.	CAN	4	V	1	4	V	V	3	20	18	2
DUCLUING, G.	ARG	5	V	0	3	3	V	2	16	20	-4

ESGRIMA: SABLE VUELTAS ELIMINATORIAS
FENCING: SABRE QUALIFYING ROUND

PRUEBA INDIVIDUAL CLASIFICACION GENERAL
INDIVIDUAL EVENTS GENERAL QUALIFICATION


LUGAR RANK	NOMBRE NAME	EQUIPO TEAM
1	BAÑOS, J. M.	CAN
2	BRAVO, C. J.	VEN
3	CABEZAS, P. P.	CUB
4	LOFTON, M.	USA
5	MORMANDO, S.	USA
6	PLOURDE, T.	CAN
7	LENA, A.	CUB
8	MEZA, R.	VEN
9	DUCLUING, G.	ARG
10	SABBADIN, D.	ARG
11	LEMUS, J.	CHI
12	PANKOSKI, L.	BRA
13	MANGIATERRA, P.	BRA



ESGRIMA: SABLE

FENCING: SABRE

PRUEBA INDIVIDUAL TABLA DE ELIMINACION DIRECTA DE 16
INDIVIDUAL EVENTS 16 DIRECT ELIMINATION MATCH PLAN



ESGRIMA: SABLE
FENCING: SABRE

PRUEBA INDIVIDUAL TABLA DE ELIMINACION DIRECTA FINAL
INDIVIDUAL EVENTS FINAL DIRECT ELIMINATION MATCH PLAN

1	BAÑOS, J. M.	CAN	}	BAÑOS, J. M.	CAN	}	LEIVA, A.	CUB	(2-1)	}	MORMANDO, S.	USA	(2-1)
12	PANKOSKI, L.	BRA		(2-0)									
2	BRAVO, C. J.	VEN	}	LEIVA, A.	CUB	}							
7	LEIVA, A.	CUB		(2-0)									
5	MORMANDO, S.	USA	}	MORMANDO, S.	USA	}							
3	CABEZAS, P. P.	CUB		(2-1)									
6	PLOURDE, T.	CAN	}	MORMANDO, S.	USA	}							
4	LOFTON, M.	USA		(2-0)	LOFTON, M.		USA	(2-0)					

ESGRIMA: SABLE
FENCING: SABRE

PRUEBA INDIVIDUAL CLASIFICACION FINAL
INDIVIDUAL EVENTS FINAL QUALIFICATION

LUGAR RANK	NOMBRE NAME	EQU PO TEAM
1	MORMANDO, S.	USA
2	LEIVA, A.	CUB
3	BAÑOS, J. M.	CAN
	LOFTON, M.	USA
5	BRAVO, C. J.	VEN
6	CABEZAS, P. P.	CUB
7	PLOURDE, T.	CAN
8	PANKOSKI, L.	BRA
9	MEZA, R.	VEN
10	DUQUINO, G.	ARG
11	SABBADIN, D.	ARG
12	LEMUS, J.	CHI
13	MANGIATERRA, P.	BRA



ESGRIMA: SABLE VUELTA ELIMINATORIA GRUPO A
FENCING: SABRE QUALIFYING ROUND POOL A
PRUEBA POR EQUIPOS HOJA DE GRUPO
TEAM EVENTS POOL SHEET

12/08/91 09:00

EQUIPO TEAM	1				2				3				TOTAL			LUGAR RANK	
	PTS	V-D	TD-TR	TR	PTS	V-D	TD-TR	TR	PTS	V-D	TD-TR	TR	PTS	V-D	TD-TR		TR
USA	1				2	2	15	44	2	7	19	31	4	9	34	75	1
VEN	2	0	-2	-15	59				2	5	23	33	2	3	8	92	2
BRA	3	0	-7	-19	50	0	-5	-23	56				0	-12	-42	106	3

ESGRIMA: SABLE VUELTA ELIMINATORIA GRUPO B
FENCING: SABRE QUALIFYING ROUND POOL B
PRUEBA POR EQUIPOS HOJA DE GRUPO
TEAM EVENTS POOL SHEET

12/08/91 09:00

EQUIPO TEAM	1				2				3				TOTAL			LUGAR RANK	
	PTS	V-D	TD-TR	TR	PTS	V-D	TD-TR	TR	PTS	V-D	TD-TR	TR	PTS	V-D	TD-TR		TR
CUB	1				2	5	7	48	2	6	22	33	4	11	29	81	1
CAN	2	0	-5	-7	55				2	9	22	23	2	4	15	78	2
ARG	3	0	-6	-22	55	0	-9	-22	45				0	-15	-44	100	3

LEYENDA / LEGEND

PTS - PUNTOS / POINTS

V-D - VICTORIAS - DERROTAS / VICTORIES - DEFEATS

TD-TR - TOQUES DADOS - TOQUES RECIBIDOS / TOUCHES GIVEN - TOUCHES RECEIVED

TR - TOQUES RECIBIDOS / TOUCHES RECEIVED

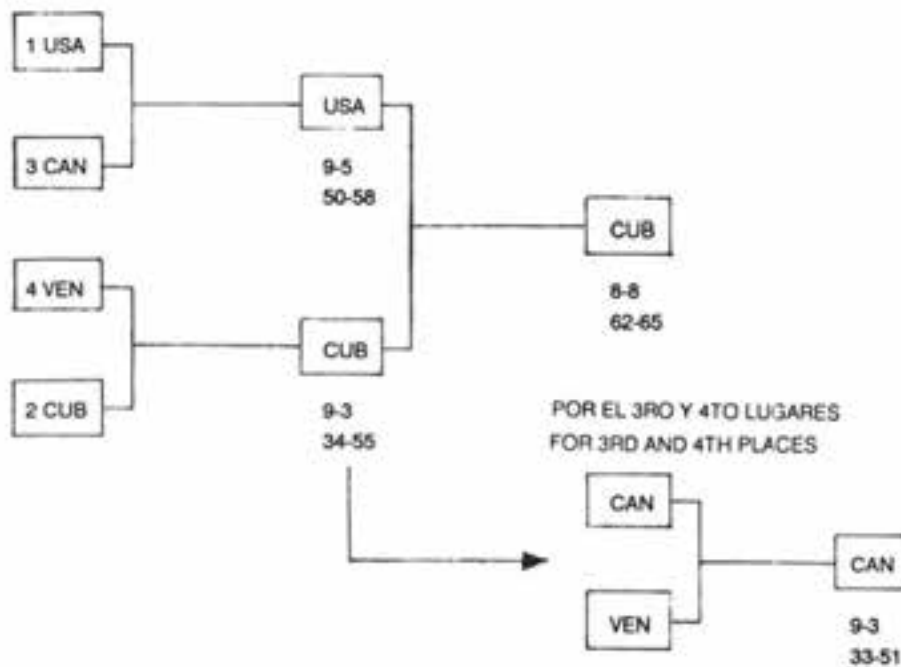
ESGRIMA: SABLE VUELTA ELIMINATORIA
FENCING: SABRE QUALIFYING ROUND

PRUEBA POR EQUIPOS CLASIFICACION GENERAL
TEAM EVENTS GENERAL QUALIFICATION

LUGAR RANK	EQUIPO TEAM
1	USA
2	CUB
3	CAN
4	VEN
5	BRA
6	ARG

ESGRIMA: SABLE
FENCING: SABRE

PRUEBA POR EQUIPOS TABLA DE ELIMINACION DIRECTA
TEAM EVENTS DIRECT ELIMINATION MATCH PLAN



ESGRIMA: SABLE
FENCING: SABRE

PRUEBA POR EQUIPOS CLASIFICACION FINAL
TEAM EVENTS FINAL QUALIFICATION

LUGAR RANK	EQUIPO TEAM
1	CUB
2	USA
3	CAN
4	VEN
5	BRA
6	ARG

ESGRIMA: MEDALLAS POR PAISES
FENCING: MEDALS BY COUNTRY

PAIS COUNTRY	ORO GOLD	PLATA SILVER	BRONCE BRONZE	TOTAL TOTAL
CUB	7	4	1	12
USA	3	3	4	10
MEX	-	1	2	3
ARG	-	1	2	3
COL	-	1	1	2
CAN	-	-	5	5
TOTAL	10	10	15	35



FUTBOL

FOOTBALL

**PARTICIPANTES
PARTICIPANTS**

CAN

SANDHU, DIDAR
DEVOS, JASON RICHARD
NTAKOS, PETER
MORGAN, GARETH
HIKIDA, MASAYUKI R.
BELAN, JOSEPH STEPHEN
BERG, NICOLAS
PRIMIANI, ANTHONY
GILL, STEPHEN TOMAS
RHODE, LINUS
OLIVIERO, GULIANO
PATERSON, COLIN BRENT
THOMPSON, NIALL
D'ONORFIO, CARNEM DAVID
WOOD, TROY DENNIS
ENGELFIELD, JAMIE

CUB

SANCHEZ PEDRAZA, ELJO R.
ELEJALDE A., LUIS M.
MAURY AVILA, ALFREDO
AYLLON PEREZ, RAFAEL
DIAZ SOTOLONGO, JULIO C.
PEREZ RAMIREZ, JORGE L.
SANCHEZ PLACIDO, MAXIMILIANO
GONZALEZ U., ALFREDO
DARCOURT M., LAZARO
BOBADILLA G., MANUEL
ROSETTE LEYVA, BERNARDO
PEREZ JIMENEZ, VICTOR M.
MONTALVO RABI, JUAN C.
ALVAREZ LEYVA, ARIEL
HERNANDEZ H., OSMIN
GUZMAN SANCHEZ, ALEXIS
BAEZ CHALA, PEDRO P.
CARBO LANZ, WILFREDO

HAI

PIERRE, PATRICK
MORLAN, JEAN PHENOL
DORFEUNILLE, ERNST BOUQUET
AUCIEL, ALX
TELUSMAN, CHRISMONOR

BERRETTE, ANDRE
PRRSIME, WEBENS
METELLUS, RASUL
BAULIN, LUTHER
MACLORE, JEFF ERNEST
DIEUJUSTE, GEORGES
DENIS, ROBERT
TORCHON, SHILLER
FLEURIAL, JEAN BERNARD
MARCELIN, CARLOS
DESINORD, JUDE
DUTREUIL, JEAN JIMMY

HON

PALACIOS H., JUAN FERNANDO
PONCE HERRERA, IVAN EDUARDO
AVILA BENEDIC, MATEO
MEMBREÑO FLORES, MERLIN A.
PACHECO MAURO, SAID
ORTEGA LOPEZ, MARCO VINICIO
SANCHEZ REYES, SELVIN
BONILLA PAZ, CAMILO
CRUZ ARGÜETA, ARNOLD JAVIER
NEAL VELASQUEZ, WILMER R.
GALLEGO LEIVA, ERICK G.
AGUIRRE, JOSE LUIS
MEDINA CARLOS, RENAN
PIEDY GARCIA, DENIS AS
PERALTA COTO, NESTOR E.
PINEDA CHACON, ALEX
ROCHEZ REYES, EDGARDO G.
LOPEZ ZELAYA, LUIS ANTONIO

MEX

BERNAL H., SERGIO
CADENA M., RICARDO
NORIEGA ZAVALA, ANTONIO
SANCHEZ C., RODOLFO
HERNANDEZ G., JOAQUIN
VALDEZ KATO, AGUSTIN
CASTAÑEDA H., LEOPOLDO
CASTAÑEDA REYES, JORGE
NAPOLES TABERES, CARLOS
RAMIRES CECEÑA, RAMON

MASCAREÑO Z., GERARDO
HERRERA A., ALEJANDRO J.
ROMERO MORA, CAMILO
MARISCAL M., SALVADOR
PEÑA GUTIERREZ, FELIPE
ROMERO ORTIZ, RAMIRO
CASTAÑEDA B., DONATO
RANGEL TORRES, DAVID

NCA

CHAMORRO FLETES, SERGIO F.
ARAICA BUITRAGO, MOISES ANTONIO
PEREZ, HECTOR DAVID
GONZALES S., EITEL ANTONIO
ZAMBRANA, OMAR ANIBAL
BONILLA ROJAS, JAIRO ANTONIO
CRUZ JIRON, HARRY DANIEL
ALVARADO GARCIA, HENRRY JAVIER
GOMES ROCHA, EDUARDO S.
ESPINOZA ALONSO, DIEGO RAFAEL
VELAZQUEZ BRAVO, MIGUEL ANGEL
BUSTAMANTE P., EDGARD EDUARDO
CORTEZ BONILLA, WILFREDO A.
URBINA, DOUGLAS NELSON
JEREZ EXTENY, GASSY EVENOR
RIOS PEREZ, FREDDY ANTONIO
BODAN SILVA, MARCO ANTONIO
ORELLANA Q., JUAN SEBASTIAN

SUR

LEE, VINCENT
VOORN, VINCENT
DEEKMAN, ERROL
KOLF, ROGILLO
BROWN, RICARDO
HEIKERK, PATRICK
SAMSON, STEVEN
LIMON, HARVEY
TOL, HARVEY
TOL, CLYDE
GRANDO, ROLAND
WATSON, ANDY
FELLER, WINSTON
BARNWELL, STEVEN

JOEWARAME, STEPHEN
MOOR, STEPHEN
MAC ANDREW, IVAN
SABAJO, DELANO

USA
KELLER, KASEY
RAST, CAM

ONALFO, CURT
BURNS, MICHAEL
IMLER, ERIK
BROSE, DARIO
ALLNUT, YARI
LAPPER, MICHAEL
WASHINGTON, DANTE
REYNA, CLAUDIO

LAGOS, MANNY
JONES, COBI
MOORE, JOE
SALGADO, ELOY
HARTY, RHETT
SNOW, STEVE
FRIEDEL, BRAD
LALAS, ALEXI



FUTBOL: CLASIFICATORIA GRUPO A RESULTADOS
FOOTBALL: QUALIFYING GROUP A RESULTS

	CUB	HAI	MEX	NCA
CUB	X	2-2	0-0	4-1
HAI	2-2	X	1-6	10-0
MEX	0-0	6-1	X	6-0
NCA	1-4	0-10	0-6	X

LUGAR RANK	EQUIPO TEAM	JUEGOS/GAMES				GOLES/GOALS		PUNTOS POINTS	DIFERENCIA DIFFERENCE
		JUGADOS PLAYED	GANADOS WON	PERDIDOS LOST	EMPATADOS TIED	A FAVOR FOR	EN CONTRA AGAINST		
1	MEX	3	2	0	1	12	1	5	11
2	CUB	3	1	0	2	6	3	4	3
3	HAI	3	1	1	1	13	8	3	5
4	NCA	3	0	3	0	1	20	0	-19

FUTBOL: CLASIFICATORIA GRUPO B RESULTADOS
FOOTBALL: QUALIFYING GROUP B RESULTS

	CAN	HON	SUR	USA
CAN	X	1-3	1-3	1-3
HON	3-1	X	1-1	1-2
SUR	3-1	1-1	X	0-1
USA	3-1	2-1	1-0	X

LUGAR RANK	EQUIPO TEAM	JUEGOS / GAMES				GOLES / GOALS		PUNTOS POINTS	DIFERENCIA DIFFERENCE
		JUGADOS PLAYED	GANADOS WON	PERDIDOS LOST	EMPATADOS TIED	A FAVOR FOR	EN CONTRA AGAINST		
1	USA	3	3	0	0	6	2	6	4
2	HON	3	1	1	1	5	4	3	1
3	SUR	3	1	1	1	4	3	3	1
4	CAN	3	0	3	0	3	9	0	-6

FUTBOL: FINAL
FOOTBALL: FINALS



POSICION FINAL
FINAL STANDING

- 1 . USA
- 2 . MEX
- 3 . CUB
- 4 . HON

FUTBOL: RESUMEN POR EQUIPOS ESTADOS UNIDOS
FOOTBALL: TEAM SUMMARY RESULTS UNITED STATES

ACCION / ACTION	SUR	CAN	HON	CUB	MEX	TOTAL
SUSTITUCION/SUBSTITUTION	2	2	2	2	2	10
AUTOGOL/SELFGOAL	0	0	0	0	0	0
OFF SIDE/OFF SIDE	9	1	5	2	1	18
SAQUE/KICK	34	24	36	43	34	171
BANDA/THROW-IN	25	13	18	34	18	108
META/GOAL KICK	3	3	6	4	10	26
SALIDA/KICK OFF	1	2	2	1	3	9
ESQUINA/CORNER	5	6	10	4	3	28
FALTA/FOULS	7	20	12	20	22	81
EMPUJON/PUSHES	5	9	8	10	12	44
ZANCADILLA/TRIPS	0	3	0	3	3	9
MANO/HANDLING	0	3	0	1	0	4
PATADA/KICKS	1	2	2	0	0	5
CARGA VIOLENTA/VIOLENT CHARGES	0	0	0	0	0	0
CARGA POR DETRAS/BEHIND CHARGES	0	0	0	0	0	0
SUJETAR/HOLDS	1	3	2	3	3	12
SALTAR/JUMPS	0	0	0	0	0	0
GOLPEAR/STRIKES	0	0	0	3	4	7
INCORRECCION/MISCONDUCT	1	1	0	0	0	2
AMARILLA/YELLOW CARD	0	1	1	1	3	6
ROJA/RED CARD	0	0	1	0	0	1
PENALTY/PENALTY KICK	1	1	0	0	0	2
GOL +/GOAL +	0	1	0	0	0	1
+/+	1	0	0	0	0	1
GOL -/GOAL -	0	0	0	0	0	0
+/-	0	0	0	0	0	0
TIRO PIE/FOOT SHOT	11	12	9	12	11	55
DENTRO +/IN +	0	3	3	2	0	8
GOL DENTRO +/GOAL IN +	1	2	2	2	1	8
DENTRO -/IN -	5	2	0	2	1	10
GOL DENTRO -/GOAL IN -	0	0	0	0	0	0
FUERA +/OUT +	0	2	4	3	4	13
GOL FUERA +/GOAL OUT +	0	0	0	0	1	1
FUERA -/OUT -	5	3	0	3	4	15
GOL FUERA -/GOAL OUT -	0	0	0	0	0	0
TIRO CABEZA/HEAD SHOT	0	2	1	0	2	5
DENTRO +/IN +	0	1	1	0	0	2
GOL DENTRO +/GOAL IN +	0	0	0	0	0	0
DENTRO -/IN -	0	1	0	0	2	3
GOL DENTRO -/GOAL IN -	0	0	0	0	0	0
FUERA +/OUT +	0	0	0	0	0	0
GOL FUERA +/GOAL OUT +	0	0	0	0	0	0
FUERA -/OUT -	0	0	0	0	0	0
GOL FUERA -/GOAL OUT -	0	0	0	0	0	0
SUSTITUCION DEL PORTERO/CHANGING OF THE GOALKEEPER	0	0	0	0	0	0

FUTBOL: RESUMEN POR EQUIPOS MEXICO
FOOTBALL: TEAM SUMMARY RESULTS MEXICO

ACCION / ACTION	HAI	NCA	CUB	HON	USA	TOTAL
SUSTITUCION/SUBSTITUTION	2	2	2	2	2	10
AUTOGOL/SELFGOAL	0	0	0	0	0	0
OFF SIDE/OFF SIDE	10	24	1	4	8	45
SAQUE/KICK	30	44	47	28	59	208
BANDA/THROW-IN	19	26	31	13	42	131
META/GOAL KICK	1	5	7	10	4	27
SALIDA/KICK OFF	2	1	1	2	3	9
ESQUINA/CORNER	8	12	8	3	10	41
FALTA/FOULS	4	15	22	16	15	72
EMPUJON/PUSHES	1	5	9	8	8	29
ZANCADILLA/TRIPS	1	0	4	3	2	10
MANO/HANDLING	0	3	1	0	1	5
PATADA/KICKS	1	0	0	2	0	3
CARGA VIOLENTA/VIOLENT CHARGES	0	0	0	0	0	0
CARGA POR DETRAS/BEHIND CHARGES	0	1	1	0	0	2
SUJETAR/HOLDS	1	4	2	2	5	14
SALTAR/JUMPS	0	2	5	1	0	8
GOLPEAR/STRIKES	0	0	0	0	1	1
INCORRECCION/MISCONDUCT	1	3	2	1	1	8
AMARILLA/YELLOW CARD	1	2	2	0	3	8
ROJA/RED CARD	0	0	0	0	0	0
PENALTY/PENALTY KICK	2	0	0	0	0	2
GOL +/GOAL +	1	0	0	0	0	1
+/+	1	0	0	0	0	1
GOL -/GOAL -	0	0	0	0	0	0
+/-	0	0	0	0	0	0
TIRO PIE/FOOT SHOT	17	24	8	11	17	77
DENTRO +/IN +	1	4	2	0	2	9
GOL DENTRO +/GOAL IN +	2	6	0	4	0	12
DENTRO -/IN -	6	7	4	1	6	24
GOL DENTRO -/GOAL IN -	0	0	0	0	0	0
FUERA +/OUT +	0	4	1	2	4	11
GOL FUERA +/GOAL OUT +	3	0	0	0	0	3
FUERA -/OUT -	5	3	1	4	5	18
GOL FUERA -/GOAL OUT -	0	0	0	0	0	0
TIRO CABEZA/HEAD SHOT	2	3	2	3	2	12
DENTRO +/IN +	0	1	1	0	0	2
GOL DENTRO +/GOAL IN +	0	0	0	2	1	3
DENTRO -/IN -	2	2	1	1	1	7
GOL DENTRO -/GOAL IN -	0	0	0	0	0	0
FUERA +/OUT +	0	0	0	0	0	0
GOL FUERA +/GOAL OUT +	0	0	0	0	0	0
FUERA -/OUT -	0	0	0	0	0	0
GOL FUERA -/GOAL OUT -	0	0	0	0	0	0
SUSTITUCION DEL PORTERO/CHANGING OF THE GOALKEEPER	0	0	0	0	0	0

FUTBOL: RESUMEN POR EQUIPOS CUBA
FOOTBALL: TEAM SUMMARY RESULTS CUBA

ACCION / ACTION	NCA	HAI	MEX	USA	HON	TOTAL
SUSTITUCION/SUBSTITUTION	2	2	2	2	2	10
AUTOGOL/SELFGOAL	0	0	0	0	0	0
OFF SIDE/OFF SIDE	6	0	0	1	7	14
SAQUE/KICK	48	47	34	35	27	191
BANDA/THROW-IN	31	40	19	21	16	127
META/GOAL KICK	3	2	11	7	6	29
SALIDA/KICK OFF	2	2	1	1	2	8
ESQUINA/CORNER	12	3	3	6	3	27
FALTA/FOULS	15	14	16	9	22	76
EMPUJON/PUSHES	6	7	5	3	7	28
ZANCADILLA/TRIPS	5	1	6	3	2	17
MANO/HANDLING	0	3	0	0	2	5
PATADA/KICKS	2	2	1	0	9	14
CARGA VIOLENTA/VIOLENT CHARGES	0	1	0	0	0	1
CARGA POR DETRAS/BEHIND CHARGES	1	0	0	0	0	1
SUJETAR/HOLDS	0	0	1	1	1	3
SALTAR/JUMPS	1	0	3	0	0	4
GOLPEAR/STRIKES	0	0	0	2	1	3
INCORRECCION/MISCONDUCT	3	0	1	0	0	4
AMARILLA/YELLOW CARD	0	1	5	2	0	8
ROJA/RED CARD	0	0	0	0	0	0
PENALTY/PENALTY KICK	0	0	0	0	0	0
GOL +/GOAL +	0	0	0	0	0	0
+/+	0	0	0	0	0	0
GOL -/GOAL -	0	0	0	0	0	0
-/-	0	0	0	0	0	0
TIRO PIE/FOOT SHOT	24	12	6	3	10	55
DENTRO +/IN +	5	1	0	1	1	8
GOL DENTRO +/GOAL IN +	1	0	0	1	1	3
DENTRO -/IN -	5	3	1	0	4	13
GOL DENTRO -/GOAL IN -	0	0	0	0	0	0
FUERA +/OUT +	3	1	0	1	0	5
GOL FUERA +/GOAL OUT +	1	2	0	0	0	3
FUERA -/OUT -	9	5	5	0	4	23
GOL FUERA -/GOAL OUT -	0	0	0	0	0	0
TIRO CABEZA/HEAD SHOT	6	3	1	1	4	15
DENTRO +/IN +	2	1	0	1	1	5
GOL DENTRO +/GOAL IN +	2	0	0	0	0	2
DENTRO -/IN -	2	2	1	0	3	8
GOL DENTRO -/GOAL IN -	0	0	0	0	0	0
FUERA +/OUT +	0	0	0	0	0	0
GOL FUERA +/GOAL OUT +	0	0	0	0	0	0
FUERA -/OUT -	0	0	0	0	0	0
GOL FUERA -/GOAL OUT -	0	0	0	0	0	0
SUSTITUCION DEL PORTERO/CHANGING OF THE GOALKEEPER	0	0	0	0	0	0

FUTBOL: RESUMEN POR EQUIPOS HONDURAS
FOOTBALL: TEAM SUMMARY RESULTS HONDURAS

ACCION / ACTION	CAN	SUR	USA	MEX	CUB	TOTAL
SUSTITUCION/SUBSTITUTION	2	2	2	2	1	9
AUTOGOL/SELFGOAL	0	0	0	0	0	0
OFF SIDE/OFF SIDE	4	8	9	0	3	24
SAQUE/KICK	32	33	33	43	42	183
BANDA/THROW-IN	14	21	20	25	26	106
META/GOAL KICK	6	5	5	5	9	30
SALIDA/KICK OFF	2	2	3	6	0	13
ESQUINA/CORNER	10	5	5	7	7	34
FALTA/FOULS	11	15	16	24	15	81
EMPUJON/PUSHES	7	9	11	12	7	46
ZANCADILLA/TRIPS	1	0	0	5	4	10
MANO/HANDLING	0	0	0	1	0	1
PATADA/KICKS	1	2	2	1	4	10
CARGA VIOLENTA/VIOLENT CHARGES	0	0	0	1	0	1
CARGA POR DETRAS/BEHIND CHARGES	0	1	1	2	0	4
SUJETAR/HOLDS	2	3	2	1	0	8
SALTAR/JUMPS	0	0	0	1	0	1
GOLPEAR/STRIKES	0	0	0	0	0	0
INCORRECCION/MISCONDUCT	3	8	1	4	0	16
AMARILLA/YELLOW CARD	1	2	1	3	0	7
ROJA/RED CARD	0	0	0	1	0	1
PENALTY/PENALTY KICK	0	0	0	0	0	0
GOL +/-GOAL +	0	0	0	0	0	0
+/-	0	0	0	0	0	0
GOL -/GOAL -	0	0	0	0	0	0
-/-	0	0	0	0	0	0
TIRO PIE/FOOT SHOT	19	16	7	10	7	59
DENTRO +/-IN +	3	2	3	3	0	11
GOL DENTRO +/-GOAL IN +	3	1	1	0	0	5
DENTRO -/IN -	5	3	0	1	4	13
GOL DENTRO -/GOAL IN -	0	0	0	0	0	0
FUERA +/-OUT +	5	4	2	2	0	13
GOL FUERA +/-GOAL OUT +	0	0	0	1	0	1
FUERA -/OUT -	3	6	1	3	3	16
GOL FUERA -/GOAL OUT -	0	0	0	0	0	0
TIRO CABEZA/HEAD SHOT	5	7	0	2	1	15
DENTRO +/-IN +	2	3	0	1	0	6
GOL DENTRO +/-GOAL IN +	0	0	0	0	0	0
DENTRO -/IN -	3	4	0	1	1	9
GOL DENTRO -/GOAL IN -	0	0	0	0	0	0
FUERA +/-OUT +	0	0	0	0	0	0
GOL FUERA +/-GOAL OUT +	0	0	0	0	0	0
FUERA -/OUT -	0	0	0	0	0	0
GOL FUERA -/GOAL OUT -	0	0	0	0	0	0
SUSTITUCION DEL PORTERO/CHANGING OF THE GOALKEEPER	0	0	0	0	0	0

FUTBOL: RESUMEN POR EQUIPOS CANADA
FOOTBALL: TEAM SUMMARY RESULTS CANADA

ACCION/ACTION	HON	USA	SUR	TOTAL
SUSTITUCION/SUBSTITUTION	2	2	0	4
AUTOGOL/SELF GOAL	0	0	0	0
OFF SIDE/OFF SIDE	2	1	9	12
SAQUE/KICK	39	32	36	107
BANDA/THROW-IN	22	19	19	60
META/GOAL KICK	12	8	8	28
SALIDA/KICK OFF	4	4	4	12
ESQUINA/CORNER	1	1	5	7
FALTA/FOULS	12	13	9	34
EMPUJON/PUSHES	3	4	3	10
ZANCADILLA/TRIPS	2	1	0	3
MANO/HANDLING	1	2	2	5
PATADA/KICKS	2	3	2	7
CARGA VIOLENTA/VIOLENT CHARGES	1	0	0	1
CARGA POR DETRAS/BEHIND CHARGES	1	1	0	2
SUJETAR/HOLDS	2	2	2	6
SALTAR/JUMPS	0	0	0	0
GOLPEAR/STRIKES	0	0	0	0
INCORRECCION/MISCONDUCT	3	4	1	8
AMARILLA/YELLOW CARD	2	3	2	7
ROJA/RED CARD	0	0	0	0
PENALTY/PENALTY KICK	0	0	0	0
GOL +/GOAL +	0	0	0	0
+/+	0	0	0	0
GOL -/GOAL -	0	0	0	0
-/-	0	0	0	0
TIRO PIE/FOOT SHOT	2	2	7	11
DENTRO +/IN +	1	1	1	3
GOL DENTRO +/GOAL IN +	0	1	0	1
DENTRO -/IN -	0	0	1	1
GOL DENTRO -/GOAL IN -	0	0	0	0
FUERA +/OUT +	0	0	4	4
GOL FUERA +/GOAL OUT +	0	0	0	0
FUERA -/OUT -	1	0	1	2
GOL FUERA -/GOAL OUT -	0	0	0	0
TIRO CABEZA/HEAD SHOT	2	2	3	7
DENTRO +/IN +	0	0	1	1
GOL DENTRO +/GOAL IN +	1	0	1	2
DENTRO -/IN -	1	1	1	3
GOL DENTRO -/GOAL IN -	0	0	0	0
FUERA +/OUT +	0	1	0	1
GOL FUERA +/GOAL OUT +	0	0	0	0
FUERA -/OUT -	0	0	0	0
GOL FUERA -/GOAL OUT -	0	0	0	0
SUSTITUCION DEL PORTERO/CHANGING OF THE GOALKEEPER	0	0	1	1

FUTBOL: RESUMEN POR EQUIPOS HAITI
FOOTBALL: TEAM SUMMARY RESULTS HAITI

ACCION/ACTION	MEX	CUB	NCA	TOTAL
SUSTITUCION/SUBSTITUTION	0	2	2	4
AUTOGOL/SELF GOAL	0	0	0	0
OFF SIDE/OFF SIDE	1	7	13	21
SAQUE/KICK	36	51	44	131
BANDA/THROW-IN	15	25	22	62
META/GOAL KICK	14	20	5	39
SALIDA/KICK OFF	5	3	1	9
ESQUINA/CORNER	2	3	16	21
FALTA/FOULS	11	19	8	38
EMPLUJON/PUSHES	0	8	3	11
ZANCADILLA/TRIPS	2	5	0	7
MANO/HANDLING	1	1	0	2
PATADA/KICKS	6	5	3	14
CARGA VIOLENTA/VIOLENT CHARGES	0	0	0	0
CARGA POR DETRAS/BEHIND CHARGES	1	0	0	1
SUJETAR/HOLDS	0	0	2	2
SALTAR/JUMPS	0	0	0	0
GOLPEAR/STRIKES	1	0	0	1
INCORRECCION/MISCONDUCT	0	0	0	0
AMARILLA/YELLOW CARD	0	3	0	3
ROJA/RED CARD	1	0	0	1
PENALTY/PENALTY KICK	0	0	0	0
GOL +/GOAL +	0	0	0	0
+/+	0	0	0	0
GOL -/GOAL -	0	0	0	0
-/-	0	0	0	0
TIRO PIE/FOOT SHOT	4	9	25	38
DENTRO +/IN +	0	1	2	3
GOL DENTRO +/GOAL IN +	1	2	8	11
DENTRO -/IN -	0	1	7	8
GOL DENTRO -/GOAL IN -	0	0	0	0
FUERA +/OUT +	0	1	3	4
GOL FUERA +/GOAL OUT +	0	0	2	2
FUERA -/OUT -	3	4	3	10
GOL FUERA -/GOAL OUT -	0	0	0	0
TIRO CABEZA/HEAD SHOT	1	0	1	2
DENTRO +/IN +	0	0	1	1
GOL DENTRO +/GOAL IN +	0	0	0	0
DENTRO -/IN -	0	0	0	0
GOL DENTRO -/GOAL IN -	0	0	0	0
FUERA +/OUT +	0	0	0	0
GOL FUERA +/GOAL OUT +	0	0	0	0
FUERA -/OUT -	1	0	0	1
GOL FUERA -/GOAL OUT -	0	0	0	0
SUSTITUCION DEL PORTERO/CHANGING OF THE GOALKEEPER	1	0	0	1

FUTBOL: RESUMEN POR EQUIPOS NICARAGUA
FOOTBALL: TEAM SUMMARY RESULTS NICARAGUA

ACCION/ACTION	CUB	MEX	HAI	TOTAL
SUSTITUCION/SUBSTITUTION	2	2	1	5
AUTOGOL/SELFGOAL	0	0	0	0
OFF SIDE/OFF SIDE	4	4	1	9
SAQUE/KICK	55	43	27	125
BANDA/THROW-IN	29	23	11	63
META/GOAL KICK	18	10	6	34
SALIDA/KICK OFF	3	7	7	17
ESQUINA/CORNER	5	3	3	11
FALTA/FOULS	7	7	10	24
EMPUJON/PUSHES	3	2	1	6
ZANCADILLA/TRIPS	3	2	0	5
MANO/HANDLING	0	2	3	5
PATADA/KICKS	1	1	6	8
CARGA VIOLENTA/VIOLENT CHARGES	0	0	0	0
CARGA POR DETRAS/BEHIND CHARGES	0	0	0	0
SUJETAR/HOLDS	0	0	0	0
SALTAR/JUMPS	0	0	0	0
GOLPEAR/STRIKES	0	0	0	0
INCORRECCION/MISCONDUCT	1	0	1	2
AMARILLA/YELLOW CARD	0	1	2	3
ROJA/RED CARD	0	2	1	3
PENALTY/PENALTY KICK	0	0	0	0
GOL +/-GOAL +	0	0	0	0
+/+	0	0	0	0
GOL -/GOAL -	0	0	0	0
-/-	0	0	0	0
TIRO PIE/FOOT SHOT	10	3	4	17
DENTRO +/-IN +	2	0	0	2
GOL DENTRO +/-GOAL IN +	1	0	0	1
DENTRO -/IN -	2	0	1	3
GOL DENTRO -/GOAL IN -	0	0	0	0
FUERA +/-OUT +	1	1	0	2
GOL FUERA +/-GOAL OUT +	0	0	0	0
FUERA -/OUT -	4	2	3	9
GOL FUERA -/GOAL OUT -	0	0	0	0
TIRO CABEZA/HEAD SHOT	0	0	0	0
DENTRO +/-IN +	0	0	0	0
GOL DENTRO +/-GOAL IN +	0	0	0	0
DENTRO -/IN -	0	0	0	0
GOL DENTRO -/GOAL IN -	0	0	0	0
FUERA +/-OUT +	0	0	0	0
GOL FUERA +/-GOAL OUT +	0	0	0	0
FUERA -/OUT -	0	0	0	0
GOL FUERA -/GOAL OUT -	0	0	0	0
SUSTITUCION DEL PORTERO/CHANGING OF THE GOALKEEPER	0	0	1	1

FUTBOL: RESUMEN POR EQUIPOS SURINAM
FOOTBALL: TEAM SUMMARY RESULTS SURINAME

ACCION/ACTION	USA	HON	CAN	TOTAL
SUSTITUCION/SUBSTITUTION	1	2	1	4
AUTOGOL/SELF GOAL	0	0	0	0
OFF SIDE/OFF SIDE	4	3	0	7
SAQUE/KICK	36	34	32	102
BANDA/THROW-IN	17	10	18	45
META/GOAL KICK	12	20	7	39
SALIDA/KICK OFF	2	2	2	6
ESQUINA/CORNER	5	2	5	12
FALTA/FOULS	4	12	14	30
EMPUJON/PUSHES	0	5	6	11
ZANCADILLA/TRIPS	2	2	0	4
MANO/HANDLING	0	0	1	1
PATADA/KICKS	2	3	4	9
CARGA VIOLENTA/VIOLENT CHARGES	0	0	0	0
CARGA POR DETRAS/BEHIND CHARGES	0	0	0	0
SUJETAR/HOLDS	0	2	3	5
SALTAR/JUMPS	0	0	0	0
GOLPEAR/STRIKES	0	0	0	0
INCORRECCION/MISCONDUCT	1	4	3	8
AMARILLA/YELLOW CARD	3	0	0	3
ROJA/RED CARD	0	0	0	0
PENALTY/PENALTY KICK	0	0	1	1
GOL +/GOAL +	0	0	0	0
+/+	0	0	1	1
GOL -/GOAL -	0	0	0	0
-/-	0	0	0	0
TIRO PIE/FOOT SHOT	3	4	10	17
DENTRO +/IN +	0	0	3	3
GOL DENTRO +/GOAL IN +	0	1	2	3
DENTRO -/IN -	2	1	2	5
GOL DENTRO -/GOAL IN -	0	0	0	0
FUERA +/OUT +	0	1	1	2
GOL FUERA +/GOAL OUT +	0	0	0	0
FUERA -/OUT -	1	1	2	4
GOL FUERA -/GOAL OUT -	0	0	0	0
TIRO CABEZA/HEAD SHOT	0	1	2	3
DENTRO +/IN +	0	0	1	1
GOL DENTRO +/GOAL IN +	0	0	1	1
DENTRO -/IN -	0	1	0	1
GOL DENTRO -/GOAL IN -	0	0	0	0
FUERA +/OUT +	0	0	0	0
GOL FUERA +/GOAL OUT +	0	0	0	0
FUERA -/OUT -	0	0	0	0
GOL FUERA -/GOAL OUT -	0	0	0	0
SUSTITUCION DEL PORTERO/CHANGING OF THE GOALKEEPER	0	0	0	0

FUTBOL: LIDERES GOLEADORES
FOOTBALL: BEST SCORERS

LUGAR RANK	NUMERO NUMBER	EQUIPO TEAM	NOMBRE NAME	GOLES GOALS	TOTAL	
					TIEMPO TIME	JUEGOS GAMES
1	7	MEX	CASTAÑEDA H., LEOPOLDO	4	00353:00	4
2	16	USA	SNOW, STEVE	4	00364:00	4
3	3	MEX	NORIEGA ZAVALA, ANTONIO	4	00480:00	5
4	14	HAI	FLEURIAL, JEAN BERNARD	3	00044:00	1
5	10	CUB	BOBADILLA G., MANUEL	3	00371:00	5
6	10	MEX	RAMIRES CECEÑA, RAMON	3	00409:00	5
7	10	HON	NEAL VELASQUEZ, WILMER R.	3	00450:00	5
8	17	SUR	MOOR, STEPHEN	2	00120:00	2
9	12	HAI	DENIS, ROBERT	2	00180:00	2
10	20	HAI	DUTREUIL, JEAN JIMMY	2	00270:00	3
	7	HAI	PRIRSIME, WEBENS	2	00270:00	3
12	10	USA	REYNA, CLAUDIO	2	00319:00	5
13	14	MEX	MARISCAL M., SALVADOR	2	00367:00	4
14	9	CUB	DARCOURT M., LAZARO	2	00393:00	5
15	14	CUB	ALVAREZ LEYVA, ARIEL	2	00413:00	5
16	8	MEX	CASTAÑEDA REYES, JORGE	2	00480:00	5

FUTBOL: PORTERO MEJOR PROMEDIO
FOOTBALL: BEST AVERAGE GOALKEEPER

LUGAR RANK	NUMERO NUMBER	EQUIPO TEAM	NOMBRE NAME	GOLES GOALS	TIEMPO TIME	TOTAL	
						JUEGOS GAMES	PROMEDIO AVERAGE
1	18	CAN	ENGELFIELD, JAMIE	0	00044:00	1	0.000000
	12	MEX	HERRERA A., ALEJANDRO J.	0	00090:00	1	0.000000
3	1	USA	KELLER, KASEY	1	00180:00	2	0.005556
4	18	USA	FRIEDEL, BRAD	3	00300:00	3	0.010000
5	1	MEX	BERNAL H., SERGIO	4	00390:00	4	0.010256
6	1	HON	PALACIOS H., JUAN FERNANDO	1	00090:00	1	0.011111
7	1	SUR	LEE, VINCENT	3	00270:00	3	0.011111
8	1	CUB	SANCHEZ PEDRAZA, ELJO R.	5	00450:00	5	0.011111
9	1	HAI	PIERRE, PATRICK	3	00146:00	2	0.020548
10	25	HON	LOPEZ ZELAYA, LUIS ANTONIO	10	00360:00	4	0.027778
11	1	CAN	SANDHU, DIDAR	9	00226:00	3	0.039823
12	22	HAI	FABIEN, SAUL	5	00124:00	2	0.040323
13	22	NCA	ORELLANA Q., JUAN SEBASTIAN	8	00117:00	2	0.068376
14	1	NCA	CHAMORRO F., SERGIO FERNANDO	12	00153:00	2	0.078431



GIMNASIA ARTISTICA

ARTISTIC GYMNASTICS

MUJERES PARTICIPANTES WOMEN'S PARTICIPANTS

ARG

OLIVEIRA, KARINA
PLATAROTI, ROMINA
GIORDANO, ANDREA
GARCIA, MARIA EUGENIA
SOBRADO, GABRIELA
KOVELINSKY, ANDREA

BRA

CARVALHO, SORAIA
MENDES, SILVIA
FERNANDEZ, ANNE
BIFFE, DEBORA
CARDOSO, VIVIANE
PARENTE, LUISA

CAN

FLEURY, MYLENE
GALLOWAY, STACEY

JOHNSON, COLLEEN
PIERCE, STEPHANIE
SHERWOOD, TARA
WOOD, JENNIFER

CUB

JIMENEZ, ODAMIS
GONZALEZ, LEYANET
BENITEZ, GEORGINA
HERNANDEZ, INDIRA
NUÑEZ, DAYAMI
CALDEZO, LISANDRA

GUA

SALAZAR, ROCIO
CASTELLON, JAVIERA
PORTOCARRERO, LUISA

MEX

MAGAÑA, BRENDA
OLIVARES, KARINA

CASTAÑEDA, MARIANA
VALLEJO, VICTORIA
MOSQUEDA, LILIANA
ASCENSIO, MARIANA

PER

CUADRA, GLADYS MARIANA

PUR

YULIAN, YARITZA
BYRNES, ELIZABETH
CANOVAS, AIDA

USA

ANDERSON, HILLARY
BANGERTER, JULIET
MCDERMOTT, KRISTIN
STACK, CHELLE
WOODS, STEPHANIE
WOYNEROWSKI, ANNE

HOMBRES PARTICIPANTES MEN'S PARTICIPANTS

ARG

IBARRONDO, ISIDRO
ALVARÑO, SERGIO
ALVAREZ, SEBASTIAN
GONZALEZ, MARTIN
DELAZARI, PABLO
PISOS, GUSTAVO

BRA

ENGELKE, ADRIANO
FIGUEIRA, GILBERTO
MONTEIRO, ANDRE
NASSAR, RICARDO
CARVALHO, IRANO
MONTEIRO, MARCO

CAN

BERSUK, DARREN
BURLEY, KRIS
HUDSON, MARK
IKEDA, RICHARD
PAPP, JASON

CHI

TOLEDO, MARCELO

CUB

AGUILERA, FELIX
SUAREZ, CASIMIRO
LOPEZ, ERICK
TEJADA, JOSE A.
MENENDEZ, RAUL
MERIÑO, DAMIAN

ECU

CEDEÑO, FERNANDO

GUA

TERUEL, CHRISTIAN
MOLINA, RAUL

HON

FUENTES, MARIO

ISV

CONNOR, MITCH
HEIKKILA, ERIK
SMITH, CHRIS

MEX

LOPEZ, FRANCISCO
FIGUEROA, OSCAR A.

PENICHE, ALEJANDRO
LOPEZ, LUIS
SANCHEZ, ANDRES
DIAZ, LICURGO

PUR

COLON, VICTOR
TORT, PEDRO
ROSADO, PEDRO
LIZARDI, DIEGO
SUAREZ, FRANCISCO
TANCO, HECTOR

ESA

ROSALES, CARLOS

USA

LUTZ, JEFF
WARBURTON, MARK
STELTER, BOB
MINICUCCI, DOMINICK
DIMAS, TRENT
RACANELLI, MIKE

GIMNASIA ARTISTICA: CONCURSO IA/IB MUJERES
ARTISTIC GYMNASTICS: WOMEN'S COMPETITION IA/IB

RESULTADO FINAL INDIVIDUAL
ALL AROUND WINNER SHEET

LUGAR RANK	NOMBRE NAME	EQUIPO TEAM		SALTO VAULT	B.ASI UNEV.B	V.EQU BEAM	M.LIB FLOOR	TOTAL	IA+IB IA+IB
1	WOODS, S.	USA	IA	9.450	9.625	9.875	9.475	38.425	76.450
			IB	9.800	9.100	9.775	9.350	38.025	
2	STACK, C.	USA	IA	9.500	9.600	9.650	9.400	38.150	76.125
			IB	9.575	9.300	9.475	9.625	37.975	
3	MCDERMOTT, K.	USA	IA	9.200	9.500	9.800	9.375	37.875	76.100
			IB	9.450	9.450	9.650	9.675	38.225	
4	JIMENEZ, O.	CUB	IA	9.500	9.450	9.625	9.550	38.125	76.050
			IB	9.700	9.400	9.725	9.100	37.925	
5	FLEURY, M.	CAN	IA	9.450	9.450	9.575	9.325	37.800	75.825
			IB	9.525	9.475	9.750	9.275	38.025	
6	WOYNEROWSKI, A.	USA	IA	9.500	9.750	9.125	9.300	37.675	75.700
			IB	9.675	9.725	8.975	9.650	38.025	
7	BENITEZ, G.	CUB	IA	9.450	9.150	9.650	9.625	37.875	75.650
			IB	9.525	9.450	9.300	9.500	37.775	
8	PARENTE, L.	BRA	IA	9.625	9.625	9.650	9.450	38.350	75.575
			IB	9.625	9.800	8.650	9.150	37.225	
9	PORTOCARRERO, L.	GUA	IA	9.325	9.000	9.475	9.400	37.200	75.400
			IB	9.500	9.475	9.725	9.500	38.200	
10	ANDERSON, H.	USA	IA	9.550	9.650	9.425	9.350	37.975	75.350
			IB	9.325	9.675	9.050	9.325	37.375	
11	WOOD, J.	CAN	IA	9.600	9.475	8.800	9.225	37.100	75.300
			IB	9.675	9.450	9.725	9.350	38.200	
12	PLATAROTI, R.	ARG	IA	9.200	9.550	9.000	9.275	37.025	74.950
			IB	9.625	9.375	9.525	9.400	37.925	
13	PIERCE, S.	CAN	IA	9.500	9.425	9.275	9.225	37.425	74.800
			IB	9.675	9.300	9.350	9.050	37.375	
14	HERNANDEZ, I.	CUB	IA	9.300	8.925	9.475	9.475	37.175	74.675
			IB	9.200	9.425	9.525	9.350	37.500	
	CALDEZO, L.	CUB	IA	9.375	9.375	9.200	9.475	37.425	74.675
			IB	9.550	9.500	8.950	9.250	37.250	
16	GIORDANO, A.	ARG	IA	9.500	9.500	9.150	9.200	37.350	74.650
			IB	9.450	9.425	9.100	9.325	37.300	
17	OLIVEIRA, K.	ARG	IA	9.325	9.450	9.175	9.075	37.025	74.625
			IB	9.425	9.450	9.450	9.275	37.600	
18	MENDES, S.	BRA	IA	9.500	9.300	9.150	9.325	37.275	74.350
			IB	9.625	9.375	8.975	9.100	37.075	
19	CARDOSO, V.	BRA	IA	9.400	9.500	9.150	9.225	37.275	74.300
			IB	9.450	9.700	9.475	8.400	37.025	
20	BANGERTER, J.	USA	IA	9.275	9.425	9.475	9.250	37.425	74.275
			IB	9.375	9.675	8.550	9.250	36.850	
21	SHERWOOD, T.	CAN	IA	9.275	9.150	9.100	9.125	36.650	74.125
			IB	9.325	9.375	9.500	9.275	37.475	

RESULTADO FINAL INDIVIDUAL (Cont.)
ALL AROUND WINNER SHEET (Con't.)

LUGAR RANK	NOMBRE NAME	EQUIPO TEAM	SALTO VAULT	B.ASI UNEV.B	V.EQU BEAM	M.LIB FLOOR	TOTAL TOTAL	IA+IB IA+IB
22	NUÑEZ, D.	CUB	IA 9.475 IB 9.600	8.950 9.375	9.050 8.400	9.425 9.500	36.900 36.875	73.775
23	BIFFE, D.	BRA	IA 9.550 IB 9.000	9.350 9.200	9.275 8.950	9.300 9.125	37.475 36.275	73.750
24	CARVALHO, S.	BRA	IA 9.175 IB 8.500	9.200 9.100	9.250 9.625	9.200 9.100	36.825 36.325	73.150
25	GALLOWAY, S.	CAN	IA 9.425 IB 9.275	9.050 9.175	8.975 8.475	9.075 9.300	36.525 36.225	72.750
26	MAGAÑA, B.	MEX	IA 9.400 IB 9.475	9.075 9.050	7.750 9.100	9.350 9.475	35.575 37.100	72.675
	MOSQUEDA, L.	MEX	IA 9.450 IB 9.375	8.525 8.850	8.925 9.150	9.050 9.350	35.950 36.725	72.675
28	VALLEJO, V.	MEX	IA 9.300 IB 9.275	8.775 9.225	8.900 8.750	9.250 9.075	36.225 36.325	72.550
29	GARCIA, M. E.	ARG	IA 9.200 IB 9.100	9.250 9.250	8.100 9.125	9.000 9.300	35.550 36.775	72.325
30	SOBRADO, G.	ARG	IA 9.325 IB 9.300	9.475 9.350	8.350 8.300	9.100 9.050	36.250 36.000	72.250
	CASTAÑEDA, M.	MEX	IA 9.275 IB 9.450	8.650 8.900	8.625 8.500	9.300 9.550	35.850 36.400	72.250
32	KOVELINSKY, A.	ARG	IA 9.225 IB 8.750	8.700 9.150	8.875 9.025	9.175 9.200	35.975 36.125	72.100
33	BYRNES, E.	PUR	IA 9.200 IB 9.225	8.750 9.175	8.475 9.175	9.675 9.350	35.100 36.925	72.025
34	FERNANDEZ, A.	BRA	IA 9.250 IB 9.025	8.675 8.750	9.050 9.225	9.000 9.025	35.975 36.025	72.000
35	ASCENSIO, M.	MEX	IA 9.500 IB 9.400	8.100 8.700	9.150 8.850	8.850 9.275	35.600 36.225	71.825
36	OLIVARES, K.	MEX	IA 9.575 IB 9.650	8.800 7.300	7.900 9.475	9.300 9.525	35.575 35.950	71.525
37	CUADRA, G. M.	PER	IA 9.400 IB 9.000	8.100 8.700	8.700 8.800	9.250 9.150	35.450 35.650	71.100
38	SALAZAR, R.	GUA	IA 9.200 IB 8.950	8.200 8.750	8.550 8.850	9.125 9.275	35.075 35.825	70.900
39	CANOVAS, A.	PUR	IA 9.400 IB 8.625	9.100 8.950	8.650 7.700	8.900 9.350	36.050 34.825	70.675
40	CASTELLON, J.	GUA	IA 8.550 IB 8.825	8.650 9.000	8.050 9.050	9.200 8.975	34.450 35.850	70.300
41	GONZALEZ, L.	CUB	IA 9.375 IB 0.000	9.100 9.600	9.050 9.725	9.475 8.250	37.000 27.575	64.575
42	JOHNSON, C.	CAN	IA 9.350 IB 0.000	8.625 0.000	9.525 0.000	9.300 0.000	36.800 0.000	36.800
43	YULIAN, Y.	PUR	IA 9.150 IB 0.000	6.900 0.000	7.800 0.000	8.550 0.000	32.400 0.000	32.400

GIMNASIA ARTISTICA: CONCURSO IA/IB MUJERES
ARTISTIC GYMNASTICS: WOMEN'S COMPETITION IA/IB

RESULTADO FINAL POR EQUIPOS
TEAM WINNER SHEET

LUGAR RANK	EQUIPO TEAM		SALTO VAULT	B.ASI UNEV.B	V.EQU BEAM	M.LIB FLOOR	TOTAL TOTAL	IA+IB IA+IB
1	USA	IA	47.275	48.125	48.225	46.900	190.525	
		IB	47.875	47.825	46.925	47.625	190.250	380.775
	WOODS, S.	IA	9.450	9.625	9.875	9.475	38.425	
		IB	9.800	9.100	9.775	9.350	38.025	76.450
	STACK, C.	IA	9.500	9.600	9.650	9.400	38.150	
		IB	9.575	9.300	9.475	9.625	37.975	76.125
	MCDERMOTT, K.	IA	9.200	9.500	9.800	9.375	37.875	
		IB	9.450	9.450	9.650	9.675	38.225	76.100
	WOYNEROWSKI, A.	IA	9.500	9.750	9.125	9.300	37.675	
		IB	9.675	9.725	8.975	9.650	38.025	75.700
	ANDERSON, H.	IA	9.550	9.650	9.425	9.350	37.975	
		IB	9.325	9.675	9.050	9.325	37.375	75.350
	BANGERTER, J.	IA	9.275	9.425	9.475	9.250	37.425	
		IB	9.375	9.675	8.550	9.250	36.850	74.275
2	CUB	IA	47.175	46.025	47.000	47.500	187.800	
		IB	47.575	47.375	47.225	46.700	188.875	376.675
	JIMENEZ, O.	IA	9.500	9.450	9.625	9.550	38.125	
		IB	9.700	9.400	9.725	9.100	37.925	76.050
	BENITEZ, G.	IA	9.450	9.150	9.650	9.625	37.875	
		IB	9.525	9.450	9.300	9.500	37.775	75.650
	HERNANDEZ, I.	IA	9.300	8.925	9.475	9.475	37.175	
		IB	9.200	9.425	9.525	9.350	37.500	74.675
	CALDEZO, L.	IA	9.375	9.375	9.200	9.475	37.425	
		IB	9.550	9.500	8.950	9.250	37.250	74.675
	NUÑEZ, D.	IA	9.475	8.950	9.050	9.425	36.900	
		IB	9.600	9.375	8.400	9.500	36.875	73.775
	GONZALEZ, L.	IA	9.375	9.100	9.050	9.475	37.000	
		IB	0.000	9.600	9.725	8.250	27.575	64.575
3	CAN	IA	47.325	46.550	46.450	46.300	186.525	
		IB	47.475	46.775	46.800	46.250	187.300	373.825
	FLEURY, M.	IA	9.450	9.450	9.575	9.325	37.800	
		IB	9.525	9.475	9.750	9.275	38.025	75.825
	WOOD, J.	IA	9.600	9.475	8.800	9.225	37.100	
		IB	9.675	9.450	9.725	9.350	38.200	75.300
	PIERCE, S.	IA	9.500	9.425	9.275	9.225	37.425	
		IB	9.675	9.300	9.350	9.050	37.375	74.800
	SHERWOOD, T.	IA	9.275	9.150	9.100	9.125	36.650	
		IB	9.325	9.375	9.500	9.275	37.475	74.125
	GALLOWAY, S.	IA	9.425	9.050	8.975	9.075	36.525	
		IB	9.275	9.175	8.475	9.300	36.225	72.750
	JOHNSON, C.	IA	9.350	8.625	9.525	9.300	36.800	
		IB	0.000	0.000	0.000	0.000	0.000	36.800
4	BRA	IA	47.325	46.975	46.475	46.500	187.275	
		IB	46.725	47.175	46.250	45.500	185.650	372.925
	PARENTE, L.	IA	9.625	9.625	9.650	9.450	38.350	
		IB	9.625	9.800	8.650	9.150	37.225	75.575
	MENDES, S.	IA	9.500	9.300	9.150	9.325	37.275	
		IB	9.625	9.375	8.975	9.100	37.075	74.350
	CARDOSO, V.	IA	9.400	9.500	9.150	9.225	37.275	
		IB	9.450	9.700	9.475	8.400	37.025	74.300
	BIFFE, D.	IA	9.550	9.350	9.275	9.300	37.475	
		IB	9.000	9.200	8.950	9.125	36.275	73.750
	CARVALHO, S.	IA	9.175	9.200	9.250	9.200	36.825	
		IB	8.500	9.100	9.625	9.100	36.325	73.150
	FERNANDEZ, A.	IA	9.250	8.675	9.050	9.000	35.975	
		IB	9.025	8.750	9.225	9.025	36.025	72.000

RESULTADO FINAL POR EQUIPOS (Cont.)
TEAM WINNER SHEET (Cont.)

LUGAR RANK	EQUIPO TEAM		SALTO VAULT	B.ASI UNEV.B	V.EQU BEAM	M.LIB FLOOR	TOTAL TOTAL	IA+IB IA+IB
5	ARG	IA	46.575	47.225	44.550	45.825	184.175	
		IB	46.900	46.850	46.225	46.500	186.475	370.650
	PLATAROTI, R.	IA	9.200	9.550	9.000	9.275	37.025	
		IB	9.625	9.375	9.525	9.400	37.925	74.950
	GIORDANO, A.	IA	9.500	9.500	9.150	9.200	37.350	
		IB	9.450	9.425	9.100	9.325	37.300	74.650
	OLIVEIRA, K.	IA	9.325	9.450	9.175	9.075	37.025	
		IB	9.425	9.450	9.450	9.275	37.600	74.625
	GARCIA, M. E.	IA	9.200	9.250	8.100	9.000	35.550	
		IB	9.100	9.250	9.125	9.300	36.775	72.325
	SOBRADO, G.	IA	9.325	9.475	8.350	9.100	36.250	
		IB	9.300	9.350	8.300	9.050	36.000	72.250
	KOVELINSKY, A.	IA	9.225	8.700	8.875	9.175	35.975	
		IB	8.750	9.150	9.025	9.200	36.125	72.100
	MEX	IA	47.225	43.825	43.500	46.250	180.800	
		IB	47.350	44.725	45.325	47.175	184.575	365.375
	MAGAÑA, B.	IA	9.400	9.075	7.750	9.350	35.575	
		IB	9.475	9.050	9.100	9.475	37.100	72.675
	MOSQUEDA, L.	IA	9.450	8.525	8.925	9.050	35.950	
		IB	9.375	8.850	9.150	9.350	36.725	72.675
	VALLEJO, V.	IA	9.300	8.775	8.900	9.250	36.225	
		IB	9.275	9.225	8.750	9.075	36.325	72.550
	CASTAÑEDA, M.	IA	9.275	8.650	8.625	9.300	35.850	
		IB	9.450	8.900	8.500	9.550	36.400	72.250
	ASCENSIO, M.	IA	9.500	8.100	9.150	8.850	35.600	
		IB	9.400	8.700	8.850	9.275	36.225	71.825
	OLIVARES, K.	IA	9.575	8.800	7.900	9.300	35.575	
		IB	9.650	7.300	9.475	9.525	35.950	71.525

GIMNASIA ARTISTICA: CONCURSO II MUJERES
ARTISTIC GYMNASTICS: WOMEN'S COMPETITION II

RESULTADO FINAL INDIVIDUAL
ALL AROUND WINNER SHEET

LUGAR RANK	NOMBRE NAME	EQUIPO TEAM	SALTO VAULT	B.ASI UNEV.B	V.EQU BEAM	M.LIB FLOOR	TOTAL TOTAL
1	WOODS, S.	USA	9.675	9.550	9.775	9.600	38.600
2	STACK, C.	USA	9.700	9.650	9.575	9.600	38.525
3	PLATAROTI, R.	ARG	9.575	9.550	9.675	9.600	38.400
4	PARENTE, L.	BRA	9.725	9.775	9.200	9.625	38.325
5	JIMENEZ, O.	CUB	9.800	9.500	9.650	9.225	38.175
6	FLEURY, M.	CAN	9.700	9.525	9.300	9.250	37.775
7	PORTOCARRERO, L.	GUA	9.400	9.675	9.200	9.425	37.700
8	WOOD, J.	CAN	9.650	9.500	8.900	9.600	37.650
	BENITEZ, G.	CUB	9.475	9.350	9.300	9.525	37.650
	MCDERMOTT, K.	USA	9.375	9.500	9.200	9.575	37.650
11	HERNANDEZ, I.	CUB	9.275	9.350	9.500	9.400	37.575
12	OLIVEIRA, K.	ARG	9.400	9.300	9.425	9.425	37.550
13	GIORDANO, A.	ARG	9.450	9.425	8.825	9.400	37.100
14	PIERCE, S.	CAN	9.550	9.450	8.475	9.450	36.925

GIMNASIA ARTISTICA: CONCURSO III SALTO MUJERES
ARTISTIC GYMNASTICS: WOMEN'S COMPETITION III VAULT

RESULTADO FINAL
FINAL RESULT

LUGAR RANK	NOMBRE NAME	EQUIPO TEAM	PUNTUACION AVERAGE
1	PARENTE, L.	BRA	9.775
2	WOYNEROWSKI, A.	USA	9.662
3	WOOD, J.	CAN	9.650
4	OLVARES, K.	MEX	9.550
5	WOODS, S.	USA	9.462
6	JIMENEZ, O.	CUB	9.450
7	MENDES, S.	BRA	9.387
8	PIERCE, S.	CAN	9.362

GIMNASIA ARTISTICA: CONCURSO III ASIMETRICAS MUJERES
ARTISTIC GYMNASTICS: WOMEN'S COMPETITION III UNEVEN BARS

RESULTADO FINAL
FINAL RESULT

LUGAR RANK	NOMBRE NAME	EQUIPO TEAM	PUNTUACION AVERAGE
1	PARENTE, L.	BRA	9.775
2	FLEURY, M.	CAN	9.625
	ANDERSON, H.	USA	9.625
4	PLATAROTI, R.	ARG	9.600
5	CARDOSO, V.	BRA	9.575
6	WOOD, J.	CAN	9.550
7	GIORDANO, A.	ARG	9.450
8	WOYNEROWSKI, A.	USA	9.225

GIMNASIA ARTISTICA: CONCURSO III VIGA MUJERES
ARTISTIC GYMNASTICS: WOMEN'S COMPETITION III BALANCE BEAM

RESULTADO FINAL
FINAL RESULT

LUGAR RANK	NOMBRE NAME	EQUIPO TEAM	PUNTUACION AVERAGE
1	GONZALEZ, L.	CUB	9.700
	WOODS, S.	USA	9.700
3	JIMENEZ, O.	CUB	9.650
	PORTOCARRERO, L.	GUA	9.650
5	MCDERMOTT, K.	USA	9.275
6	CARVALHO, S.	BRA	9.175
7	FLEURY, M.	CAN	9.125
8	PIERCE, S.	CAN	6.450

GIMNASIA ARTISTICA: CONCURSO III MANOS LIBRES MUJERES
ARTISTIC GYMNASTICS: WOMEN'S COMPETITION III FLOOR

RESULTADO FINAL
FINAL RESULT

LUGAR RANK	NOMBRE NAME	EQUIPO TEAM	PUNTUACION AVERAGE
1	STACK, C.	USA	9.700
2	NUÑEZ, D.	CUB	9.625
3	BENITEZ, O.	CUB	9.600
4	PORTOCARRERO, L.	GUA	9.575
5	PLATAROTI, R.	ARG	9.550
6	CASTAÑEDA, M.	MEX	9.500
	MCDERMOTT, K.	USA	9.500
8	MAGAÑA, B.	MEX	9.475

GIMNASIA ARTISTICA: CONCURSO IA/IB HOMBRES
ARTISTIC GYMNASTICS: MEN'S COMPETITION IA/IB

RESULTADO FINAL INDIVIDUAL
ALL AROUND WINNER SHEET

LUGAR RANK	NOMBRE NAME	EQUIPO TEAM		M.LIB FLOOR	ARZON HORSE	ANILL RINGS	SALTO VAULT	B.PAR PAR.B	B.FUJ HIGH.B	TOTAL TOTAL	A+IB IA+IB
1	AGUILERA, F.	CUB	IA	9.550	9.750	9.750	9.900	9.900	9.800	58.850	
			IB	9.550	9.850	9.700	9.750	10.000	9.900	58.750	117.400
2	LOPEZ, E.	CUB	IA	9.550	9.500	9.850	10.000	9.800	9.800	58.500	
			IB	9.550	9.750	9.650	9.800	9.750	9.100	57.600	116.100
3	TEJADA, J. A.	CUB	IA	9.450	9.850	9.650	9.700	9.800	9.850	58.300	
			IB	9.450	9.900	9.600	9.650	9.650	9.200	57.450	115.750
4	DIMAS, T.	USA	IA	9.600	9.650	9.550	9.550	9.700	9.900	57.950	
			IB	9.600	9.750	9.550	9.600	8.600	9.750	56.850	114.800
5	MENENDEZ, R.	CUB	IA	9.750	9.550	9.200	9.600	9.800	9.900	57.800	
			IB	9.500	9.750	9.100	9.650	9.200	9.750	56.950	114.750
6	RACANELLI, M.	USA	IA	9.850	9.500	9.650	9.350	9.600	9.600	57.550	
			IB	9.750	9.500	9.400	9.350	9.350	9.650	57.000	114.550
7	WARBURTON, M.	USA	IA	9.600	9.050	9.750	9.450	9.750	9.750	57.350	
			IB	9.450	9.600	9.650	9.300	9.450	9.700	57.150	114.500
8	STELTER, B.	USA	IA	9.700	9.550	9.600	9.700	9.500	9.550	57.600	
			IB	9.450	9.150	9.600	9.500	9.400	9.500	56.600	114.400
9	MINICUCCI, D.	USA	IA	9.400	9.750	9.500	9.400	9.800	9.800	57.650	
			IB	9.150	9.800	9.600	8.950	9.450	9.700	56.650	114.300
10	LOPEZ, L.	MEX	IA	9.350	9.700	9.550	9.350	9.650	9.600	57.200	
			IB	9.400	9.400	9.500	9.550	9.500	9.600	56.950	114.150
11	MERINO, D.	CUB	IA	9.450	9.500	9.750	9.500	9.700	9.500	57.400	
			IB	9.700	9.600	9.900	9.700	9.400	8.300	56.600	114.000
12	SUAREZ, C.	CUB	IA	9.350	8.900	9.550	9.850	9.800	9.850	57.300	
			IB	9.450	9.200	9.500	9.550	9.350	9.150	56.200	113.500
13	LUTZ, J.	USA	IA	9.400	9.200	9.700	9.600	9.550	7.700	55.150	
			IB	9.550	9.050	9.550	9.550	9.600	9.600	56.900	112.050
14	COLON, V.	PUR	IA	9.400	9.500	9.250	9.450	9.149	9.550	56.400	
			IB	9.200	9.200	9.200	9.700	8.550	9.350	55.200	111.600
	PENICHE, A.	MEX	IA	9.350	8.650	9.400	9.550	9.550	9.200	55.700	
			IB	9.300	9.050	9.450	9.700	9.200	9.200	55.900	111.600
16	LOPEZ, F.	MEX	IA	9.250	9.000	9.300	9.300	9.450	9.300	55.600	
			IB	9.100	9.300	9.100	9.350	9.300	9.400	55.550	111.150
17	MONTEIRO, M.	BRA	IA	9.350	9.300	9.150	9.150	9.100	9.650	55.700	
			IB	9.300	9.500	9.000	9.150	8.950	9.250	55.150	110.850
18	IBARRONDO, I.	ARG	IA	9.250	9.150	9.100	9.250	9.250	9.550	55.550	
			IB	9.350	9.300	8.450	9.350	9.300	9.500	55.250	110.800
19	DIAZ, L.	MEX	IA	9.200	8.950	9.400	8.600	9.400	8.950	54.500	
			IB	9.050	9.400	9.250	9.250	9.300	9.100	55.350	109.850
20	BURLEY, K.	CAN	IA	9.400	8.100	9.300	9.550	8.650	9.300	55.300	
			IB	9.350	8.700	9.050	9.500	8.950	8.600	54.150	109.450
21	BERSUK, D.	CAN	IA	9.200	8.960	9.200	9.350	8.700	9.300	54.700	
			IB	9.150	9.050	9.150	9.300	8.250	9.400	54.300	109.000

LUGAR RANK	NOMBRE NAME	EQUIPO TEAM		M.LIB FLOOR	ARZON HORSE	ANILL RINGS	SALTO VAULT	B.PAR PAR.B	B.FIJ HIGH.B	TOTAL TOTAL	IA + IB IA + IB
22	FIGUEROA, O. A.	MEX	IA	8.700	9.350	9.050	9.200	8.850	9.450	54.600	
			IB	8.900	9.300	8.850	9.200	8.550	9.250	54.050	108.650
23	SANCHEZ, A.	MEX	IA	8.950	9.400	9.250	9.100	8.800	9.450	54.950	
			IB	8.700	8.450	8.800	9.200	9.000	9.350	53.500	108.450
24	FIGUEIRA, G.	BRA	IA	9.400	7.950	9.300	9.350	9.100	9.400	54.500	
			IB	8.950	9.250	8.750	9.050	8.550	9.200	53.750	108.250
	TORT, P.	PUR	IA	9.200	9.400	9.300	9.250	9.050	9.150	55.350	
			IB	9.100	9.300	8.700	8.750	8.150	8.900	52.900	108.250
26	IKEDA, R.	CAN	IA	9.050	9.050	8.450	8.900	8.700	9.400	53.550	
			IB	9.150	9.150	8.700	9.100	9.050	9.100	54.250	107.800
27	HEIKKILA, E.	ISV	IA	9.100	8.350	8.650	9.100	8.800	9.400	53.400	
			IB	9.150	8.600	9.050	9.000	8.950	9.600	54.350	107.750
28	ROSADO, P.	PUR	IA	9.300	8.950	8.750	9.250	8.750	9.350	54.350	
			IB	9.000	8.350	8.700	9.650	8.250	9.300	53.250	107.600
29	LIZARDI, D.	PUR	IA	9.250	9.250	9.150	9.400	9.150	8.850	55.050	
			IB	8.100	8.600	8.850	9.450	8.700	8.750	52.450	107.500
30	ENGELKE, A.	BRA	IA	9.000	8.750	9.050	8.900	8.800	9.400	53.900	
			IB	9.300	7.750	8.950	9.300	8.750	9.200	53.250	107.150
31	SMITH, C.	ISV	IA	9.000	8.200	8.900	9.250	8.450	9.200	53.000	
			IB	8.900	8.800	9.250	9.200	8.300	9.550	54.000	107.000
32	PAPP, J.	CAN	IA	8.300	8.350	9.200	9.150	8.950	9.600	53.550	
			IB	8.600	8.300	8.950	8.800	8.450	9.600	52.700	106.250
33	GONZALEZ, M.	ARG	IA	8.600	9.150	8.500	9.200	8.800	9.150	53.400	
			IB	9.200	9.100	6.900	9.200	8.800	9.400	52.600	106.000
34	CARVALHO, I.	BRA	IA	8.850	9.300	9.000	8.950	8.950	9.000	54.050	
			IB	9.050	9.350	8.000	8.750	8.950	8.850	50.950	105.000
35	ALVARIÑO, S.	ARG	IA	9.450	7.750	9.200	9.300	9.000	7.800	52.500	
			IB	9.250	8.600	8.950	9.000	8.100	8.200	52.100	104.600
36	NASSAR, R.	BRA	IA	8.900	7.700	9.150	9.200	8.700	8.750	52.400	
			IB	9.200	7.850	8.600	9.000	8.600	8.800	52.050	104.450
37	HUDSON, M.	CAN	IA	9.000	8.000	8.650	9.150	8.000	9.450	52.250	
			IB	8.500	9.100	8.500	8.600	8.500	8.950	52.150	104.400
38	MONTEIRO, A.	BRA	IA	8.650	9.000	8.800	9.050	8.200	9.400	53.100	
			IB	8.250	8.600	8.550	8.000	8.650	8.900	50.950	104.050
39	SUAREZ, F.	PUR	IA	8.550	8.950	8.300	9.300	8.800	8.750	52.650	
			IB	9.000	9.000	7.600	9.200	8.600	7.800	51.200	103.850
40	TANCO, H.	PUR	IA	8.400	6.850	8.750	9.150	8.900	8.550	50.600	
			IB	9.200	8.000	9.150	8.900	8.200	8.550	52.000	102.600
41	ALVAREZ, S.	ARG	IA	9.300	7.850	8.500	8.950	8.800	9.250	52.650	
			IB	8.850	8.250	6.550	8.800	9.200	8.250	49.900	102.550
42	PISOS, G.	ARG	IA	8.500	8.900	8.750	8.800	8.800	8.550	52.300	
			IB	8.800	9.050	8.600	8.850	7.650	8.600	49.550	101.850
43	MOLINA, R.	GUA	IA	8.800	8.300	7.850	8.500	8.850	8.850	51.150	
			IB	8.200	8.300	8.100	8.300	7.750	8.250	48.900	100.050
44	ROSALES, C.	ESA	IA	8.700	7.750	7.800	8.950	8.000	8.300	49.500	
			IB	8.200	7.700	6.450	8.600	8.050	7.950	46.950	96.450
45	DELAZARI, P.	ARG	IA	8.300	6.750	7.950	9.000	6.550	9.150	47.700	
			IB	8.450	7.250	8.800	9.000	9.000	7.400	47.700	95.400

RESULTADO FINAL INDIVIDUAL (Cont.)
ALL AROUND WINNER SHEET (Cont.)

LUGAR RANK	NOMBRE NAME	EQUIPO TEAM		M.LIB FLOOR	ARZON HORSE	ANILL RINGS	SALTO VAULT	B.PAR PAR.B	B.FIJ HIGH.B	TOTAL TOTAL	IA+IB IA+IB
46	TERUEL, C.	QUA	IA	8.450	8.500	8.550	8.900	7.000	7.500	48.900	93.600
			IB	7.950	8.550	8.650	7.750	5.750	6.050	44.700	
47	TOLEDO, M.	CHI	IA	8.600	7.700	9.250	9.200	8.850	8.800	52.400	92.950
			IB	0.000	9.000	8.650	8.950	7.950	6.000	40.550	
48	CEDEÑO, F.	ECU	IA	7.600	6.600	6.950	8.650	5.400	6.900	42.100	79.000
			IB	7.300	5.000	8.000	7.700	5.650	3.250	36.900	
49	FUENTES, M.	HON	IA	6.300	5.900	6.800	8.750	6.300	4.550	38.600	72.950
			IB	7.300	5.100	4.350	8.550	5.000	4.050	34.350	
50	CONNOR, M.	ISV	IA	7.250	6.950	0.000	9.000	7.550	0.000	30.750	62.100
			IB	8.550	7.250	0.000	8.450	7.100	0.000	31.350	

GIMNASIA ARTISTICA: CONCURSO IA/IB HOMBRES
ARTISTIC GYMNASTICS: MEN'S COMPETITION IA/IB

RESULTADO FINAL POR EQUIPOS
TEAM WINNER SHEET

LUGAR RANK	EQUIPO TEAM		M.LIB FLOOR	ARZON HORSE	ANILL RINGS	SALTO VAULT	B.PAR PAR.B	B.FIJ HIGH.B	TOTAL TOTAL	IA+IB IA+IB	
1	CUB	IA	47.750	48.150	48.550	49.050	49.100	49.200	291.800	580.550	
		IB	47.750	48.850	48.350	48.550	48.150	47.100	288.750		
	AGUILERA, F.	IA	9.550	9.750	9.750	9.900	9.900	9.800	58.650	117.400	
		IB	9.550	9.850	9.700	9.750	10.000	9.900	58.750		
	LOPEZ, E.	IA	9.550	9.500	9.850	10.000	9.800	9.600	58.500	116.100	
		IB	9.550	9.750	9.650	9.800	9.750	9.100	57.600		
	TEJADA, J. A.	IA	9.450	9.850	9.650	9.700	9.800	9.850	58.300	115.750	
		IB	9.450	9.900	9.600	9.650	9.650	9.200	57.450		
	MENENDEZ, R.	IA	9.750	9.550	9.200	9.600	9.800	9.900	57.800	114.750	
		IB	9.500	9.750	9.100	9.650	9.200	9.750	56.950		
	MERIÑO, D.	IA	9.450	9.500	9.750	9.500	9.700	9.500	57.400	114.000	
		IB	9.700	9.600	9.900	9.700	9.400	8.300	56.600		
	SUAREZ, C.	IA	9.350	8.900	9.550	9.850	9.800	9.850	57.300	113.500	
		IB	9.450	9.200	9.500	9.550	9.350	9.150	56.200		
	2	USA	IA	48.150	47.650	48.450	47.700	48.400	48.600	288.950	575.450
			IB	47.800	47.800	47.950	47.300	47.250	48.400	286.500	
DIMAS, T.		IA	9.600	9.650	9.550	9.550	9.700	9.900	57.950	114.800	
		IB	9.600	9.750	9.550	9.600	8.600	9.750	56.850		
RACANELLI, M.		IA	9.850	9.500	9.650	9.350	9.600	9.600	57.550	114.550	
		IB	9.750	9.500	9.400	9.350	9.350	9.650	57.000		
WARBURTON, M.		IA	9.600	9.050	9.750	9.450	9.750	9.750	57.350	114.500	
		IB	9.450	9.600	9.650	9.300	9.450	9.700	57.150		
STELTER, B.		IA	9.700	9.550	9.800	9.700	9.500	9.550	57.800	114.400	
		IB	9.450	9.150	9.600	9.500	9.400	9.500	56.600		
MINICUCCI, D.		IA	9.400	9.750	9.500	9.400	9.800	9.800	57.650	114.300	
		IB	9.150	8.800	9.600	8.950	9.450	9.700	56.650		
LUTZ, J.		IA	9.400	9.200	9.700	9.600	9.550	7.700	55.150	112.050	
		IB	9.550	9.050	9.550	9.550	9.600	9.600	56.900		
3		MEX	IA	46.100	46.400	46.900	46.500	46.900	47.000	279.800	558.300
			IB	45.750	46.450	46.150	47.050	46.300	46.800	278.500	
	LOPEZ, L.	IA	9.350	9.700	9.550	9.350	9.650	9.600	57.200	114.150	
		IB	9.400	9.400	9.500	9.550	9.500	9.600	56.950		
	PENICHE, A.	IA	9.350	8.650	9.400	9.550	9.550	9.200	55.700	111.600	
		IB	9.300	9.050	9.450	9.700	9.200	9.200	55.900		
	LOPEZ, F.	IA	9.250	9.000	9.300	9.300	9.450	9.300	55.600	111.150	
		IB	9.100	9.300	9.100	9.350	9.300	9.400	55.550		
	DIAZ, L.	IA	9.200	8.950	9.400	8.600	9.400	8.950	54.500	109.850	
		IB	9.050	9.400	9.250	9.250	9.300	9.100	55.350		
	FIGUEROA, O. A.	IA	8.700	9.350	9.050	9.200	8.850	9.450	54.600	108.650	
		IB	8.900	9.300	8.850	9.200	8.550	9.250	54.050		
	SANCHEZ, A.	IA	8.950	9.400	9.250	9.100	8.800	9.450	54.950	108.450	
		IB	8.700	8.450	8.600	9.200	9.000	9.350	53.500		

LUGAR RANK	EQUIPO TEAM		M.LIB FLOOR	ARZON HORSE	ANILL RINGS	SALTO VAULT	B.PAR PAR.B	B.FIJ HIGH.B	TOTAL TOTAL	IA+IB IA+IB		
4	PUR	IA	45.700	46.050	45.200	46.650		45.150	45.650	274.400		
		IB	45.500	44.450	44.800	46.900		42.300	44.850	268.600	543.000	
	COLON, V.	IA	9.400	9.500	9.250	9.450		9.149	9.550	56.400		
		IB	9.200	9.200	9.200	9.700		8.550	9.350	55.200	111.600	
	TORT, P.	IA	9.200	9.400	9.300	9.250		9.050	9.150	55.350		
		IB	9.100	9.300	8.700	8.750		8.150	8.900	52.900	108.250	
	ROSADO, P.	IA	9.300	8.950	8.750	9.250		8.750	9.380	54.350		
		IB	9.000	8.350	8.700	9.650		8.250	9.300	53.250	107.600	
	LIZARDI, D.	IA	9.250	9.250	9.150	9.400		9.150	8.850	55.050		
		IB	8.100	8.600	8.850	9.450		8.700	8.750	52.450	107.500	
	SUAREZ, F.	IA	8.550	8.950	8.300	9.300		8.800	8.750	52.650		
		IB	9.000	9.000	7.600	9.200		8.600	7.800	51.200	103.850	
	TANCO, H.	IA	8.400	8.850	8.750	9.150		8.900	8.550	50.800		
		IB	9.200	8.000	9.150	8.900		8.200	8.550	52.000	102.600	
5	BRA	IA	45.500	44.300	45.650	45.700		44.650	46.850	272.650		
		IB	45.800	44.550	43.850	45.250		43.900	45.350	268.700	541.350	
	MONTEIRO, M.	IA	9.350	9.300	9.150	9.150		9.100	9.650	55.700		
		IB	9.300	9.500	9.000	9.150		8.950	9.250	55.150	110.850	
	FIGUEIRA, G.	IA	9.400	7.950	9.300	9.350		9.100	9.400	54.500		
		IB	8.950	9.250	8.750	9.050		8.550	9.200	53.750	106.250	
	ENGELKE, A.	IA	9.000	8.750	9.050	8.900		8.800	9.400	53.900		
		IB	9.300	7.750	8.950	9.300		8.790	9.200	53.250	107.150	
	CARVALHO, I.	IA	8.850	9.300	9.000	8.950		8.950	9.000	54.050		
		IB	9.050	9.350	8.000	8.750		8.950	8.850	50.950	105.000	
	NASSAR, R.	IA	8.900	7.700	9.150	9.200		8.700	8.750	52.400		
		IB	9.200	7.850	8.600	9.000		8.600	8.800	52.050	104.450	
	MONTEIRO, A.	IA	8.650	9.000	8.800	9.050		8.200	9.400	53.100		
		IB	8.250	8.600	8.550	8.000		8.650	8.900	50.950	104.050	
6	CAN	IA	44.950	43.450	44.800	46.100		43.000	47.050	268.350		
		IB	44.750	44.300	44.350	45.300		43.200	45.650	267.550	536.900	
	BURLEY, K.	IA	9.400	9.100	9.300	9.550		8.650	9.300	55.300		
		IB	9.350	8.700	9.050	9.500		8.950	8.600	54.150	109.450	
	BERSUK, D.	IA	9.200	8.950	9.200	9.350		8.700	9.300	54.700		
		IB	9.150	9.050	9.150	9.300		8.250	9.400	54.300	109.000	
	IKEQA, R.	IA	9.050	9.050	8.450	8.900		8.700	9.400	53.550		
		IB	9.150	9.150	8.700	9.100		9.050	9.100	54.250	107.800	
	PAPP, J.	IA	8.300	8.350	9.200	9.150		8.950	9.600	53.550		
		IB	8.600	8.300	8.950	8.800		8.450	9.600	52.700	106.250	
	HUDSON, M.	IA	9.000	8.000	8.650	9.150		8.000	9.450	52.250		
		IB	8.500	9.100	8.500	8.600		8.500	8.950	52.150	104.400	
	7	ARG	IA	45.100	42.600	44.050	45.700		44.650	45.650	267.950	
			IB	45.450	44.300	39.500	45.400		44.400	42.750	261.800	529.750
IBARRONDO, I.		IA	9.250	9.150	9.100	9.250		9.250	9.550	55.550		
		IB	9.350	9.300	8.450	9.350		9.300	9.500	56.250	110.800	
GONZALEZ, M.		IA	8.600	9.150	8.500	9.200		8.800	9.150	53.400		
		IB	9.200	9.100	6.900	9.200		8.800	9.400	52.600	106.000	
ALVARIÑO, S.		IA	9.450	7.750	9.200	9.300		9.000	7.800	52.500		
		IB	9.250	8.600	8.950	9.000		8.100	8.200	52.100	104.600	
ALVAREZ, S.		IA	9.300	7.850	8.500	8.950		8.800	9.250	52.650		
		IB	8.850	8.250	6.550	8.800		9.200	8.250	49.900	102.550	
PISOS, G.		IA	8.500	8.900	8.750	8.800		8.800	8.550	52.300		
		IB	8.800	9.050	8.600	8.850		7.650	6.600	49.550	101.850	
DELAZARI, P.		IA	8.300	6.750	7.950	9.000		6.550	9.150	47.700		
		IB	8.450	7.250	6.600	9.000		9.000	7.400	47.700	95.400	

GIMNASIA ARTISTICA: CONCURSO II HOMBRES
ARTISTIC GYMNASTICS: MEN'S COMPETITION II

RESULTADO FINAL INDIVIDUAL
ALL AROUND WINNER SHEET

LUGAR RANK	NOMBRE NAME	EQUIPO TEAM	M.LIB FLOOR	ARZON HORSE	ANILL RINGS	SALTO VAULT	B.PAR PAR B	B.FIJ HIGH B	TOTAL
1	LOPEZ, E.	CUB	9.600	9.500	9.800	9.800	9.800	9.800	58.300
2	TEJADA, J. A.	CUB	9.500	9.800	9.700	9.750	9.550	9.800	58.100
3	AGUILERA, F.	CUB	9.500	9.350	9.700	9.750	9.800	9.650	57.750
4	RACANELLI, M.	USA	9.800	9.650	9.700	9.350	9.250	9.150	56.900
	DIMAS, T.	USA	9.600	9.650	9.800	8.750	9.350	9.750	56.900
	WARBURTON, M.	USA	9.350	9.700	9.550	9.150	9.450	9.700	56.900
7	LOPEZ, L.	MEX	8.900	9.600	9.400	9.550	9.500	9.750	56.700
8	COLON, V.	PUR	9.400	9.450	9.100	9.700	9.250	9.500	56.400
9	PENICHE, A.	MEX	9.450	9.250	9.550	9.650	9.200	9.000	56.100
10	LOPEZ, F.	MEX	9.250	8.850	9.350	9.250	9.100	9.150	54.950
11	MONTEIRO, M.	BRA	9.250	9.400	9.050	8.650	8.850	9.500	54.700
12	IBARRONDO, I.	ARG	9.400	8.150	8.850	9.400	8.900	9.550	54.250
13	BURLEY, K.	CAN	9.400	9.150	8.750	9.500	8.500	8.600	53.900
14	BERSUK, D.	CAN	8.900	9.150	9.400	9.300	8.200	8.800	50.750
15	IKEDA, R.	CAN	8.950	9.400	8.600	8.800	8.950	9.000	53.700
16	FIGUEIRA, G.	BRA	9.050	8.850	8.700	9.000	8.750	8.750	53.100
17	TORT, P.	PUR	9.200	9.350	8.400	9.300	8.700	7.800	52.750

GIMNASIA ARTISTICA: CONCURSO III MANOS LIBRES HOMBRES
ARTISTIC GYMNASTICS: MEN'S COMPETITION III FLOOR

RESULTADO FINAL
FINAL RESULT

LUGAR RANK	NOMBRE NAME	EQUIPO TEAM	PUNTUACION AVERAGE
1	MERINO, D.	CUB	9.700
	RACANELLI, M.	USA	9.700
3	DIMAS, T.	USA	9.550
4	MENENDEZ, R.	CUB	9.400
5	LOPEZ, L.	MEX	9.350
6	BURLEY, K.	CAN	8.950
7	PENICHE, A.	MEX	8.900
8	ALVARINO, S.	ARG	7.900

GIMNASIA ARTISTICA: CONCURSO III ARZONES HOMBRES
ARTISTIC GYMNASTICS: MEN'S COMPETITION III POMMEL HORSE

RESULTADO FINAL
FINAL RESULT

LUGAR RANK	NOMBRE NAME	EQUIPO TEAM	PUNTUACION AVERAGE
1	TEJADA, J. A.	CUB	9.800
2	AGUILERA, F.	CUB	9.750
3	MINICUCCI, D.	USA	9.700
4	LOPEZ, L.	MEX	9.600
	DIMAS, T.	USA	9.600
6	MONTEIRO, M.	BRA	9.400
7	COLON, V.	PUR	9.350
8	TORT, P.	PUR	8.850

GIMNASIA ARTISTICA: CONCURSO III ANILLAS HOMBRES
ARTISTIC GYMNASTICS: MEN'S COMPETITION III RINGS

RESULTADO FINAL
FINAL RESULT

LUGAR RANK	NOMBRE NAME	EQUIPO TEAM	PUNTUACION AVERAGE
1	MERIÑO, D.	CUB	9.900
2	LOPEZ, E.	CUB	9.825
3	STELTER, B.	USA	9.625
4	PENICHE, A.	MEX	9.575
5	LOPEZ, L.	MEX	9.500
6	COLON, V.	PUR	9.250
7	WARBURTON, M.	USA	9.000
8	BURLEY, K.	CAN	8.700

GIMNASIA ARTISTICA: CONCURSO III SALTO HOMBRES
ARTISTIC GYMNASTICS: MEN'S COMPETITION III VAULT

RESULTADO FINAL
FINAL RESULT

LUGAR RANK	NOMBRE NAME	EQUIPO TEAM	PUNTUACION AVERAGE
1	LOPEZ, E.	CUB	9.750
2	SUAREZ, C.	CUB	9.737
3	PENICHE, A.	MEX	9.700
	COLON, V.	PUR	9.700
5	LOPEZ, L.	MEX	9.525
6	BURLEY, K.	CAN	9.300
7	STELTER, B.	USA	9.225
8	DIMAS, T.	USA	8.900



GIMNASIA ARTISTICA: CONCURSO III PARALELAS HOMBRES
ARTISTIC GYMNASTICS: MEN'S COMPETITION III PARALLEL BARS

RESULTADO FINAL
FINAL RESULT

LUGAR RANK	NOMBRE NAME	EQUIPO TEAM	PUNTUACION AVERAGE
1	LOPEZ, E.	CUB	9.675
	MINICUCCI, D.	USA	9.675
3	IBARRONDO, I.	ARG	9.600
	AGUILERA, F.	CUB	9.600
	LOPEZ, L.	MEX	9.600
6	WARBURTON, M.	USA	9.400
7	MONTEIRO, M.	BRA	9.200
	PENICHE, A.	MEX	9.200

GIMNASIA ARTISTICA: CONCURSO III BARRA FIJA HOMBRES
ARTISTIC GYMNASTICS: MEN'S COMPETITION III HIGH BAR

RESULTADO FINAL
FINAL RESULT

LUGAR RANK	NOMBRE NAME	EQUIPO TEAM	PUNTUACION AVERAGE
1	AGUILERA, F.	CUB	9.900
2	LOPEZ, L.	MEX	9.800
3	DIMAS, T.	USA	9.750
4	HEIKKILA, E.	ISV	9.700
5	MENENDEZ, R.	CUB	9.500
6	MINICUCCI, D.	USA	9.400
7	IBARRONDO, I.	ARG	9.350
8	PAPP, J.	CAN	8.050

GIMNASIA ARTISTICA: MEDALLAS POR PAISES
ARTISTIC GYMNASTICS: MEDALS BY COUNTRY

PAIS COUNTRY	ORO GOLD	PLATA SILVER	BRONCE BRONZE	TOTAL TOTAL
CUB	9	6	4	19
USA	6	4	4	14
BRA	2	-	-	2
MEX	-	1	3	4
CAN	-	1	2	3
ARG	-	-	2	2
GUA	-	-	1	1
PUR	-	-	1	1
TOTAL	17	12	17	46



GIMNASIA RITMICA

RHYTHMIC GYMNASTICS

PARTICIPANTES PARTICIPANTS

ARG

BESSOLO, BARBARA
FABRE, ZARINA
TORRES, JULIETA

BRA

ASTIAZARA, GABRIELA
AYDOS, VALQUIRIA
SANA, DEBORA
PITTA DE CASTRO, BIBIANA
SELIGMANN, ALESSANDRA
FREDERICO, ALESSANDRA
FEREZIN, CAMILA
SCHONHORST, MARTHA C.
SIBEMBERG, FERNANDA

CAN

BEAMER, MADELYN
WILLS, KATHERINE
PEARCE, ALYSSA

MCDERMOTT, COLLEEN
HIL, VANESA
GRUNWALD, DORIN
FUZECI, MARY
GIMOTEA, MADONNA
CUSHMAN, SUSAN

CHI

CORREA, ISABEL

CUB

AMORES, YONAISSY
PEREZ, RAIMA
OCHOA, NELLY
CUEVAS, YULIEX
CORRALES, YORDANIA
FONTES, YUSIMI
JIMENEZ, LARIZA
LEON, DANIELIS

MEDINA, LOURDES
FUNG, YALILI
ALARCON, DANIELIS

URU

CAPURRO, DOLORES

USA

ALBE, ALICIA
BACHAR, CARMIT
CLEERE, KATHRYN
JOHNSON, MOLLY
RHODES, CHANDA
HALLORAN, KATHRYN
EDWARDS, CHARLENE
KNIGHT, INGRID
LOVELL, JENIFER E.
HEWITT-COUTURIER, NAOMI
SIMPSON, DIANE



GIMNASIA RITMICA: CONCURSO GENERAL INDIVIDUAL I
RHYTHMIC GYMNASTICS: ALL AROUND COMPETITION

RESULTADOS FINALES
FINAL RESULTS

17/08/91 17:00

LUGAR RANK	NOMBRE NAME	EQUIPO TEAM	CUERDA ROPE	ARO HOOP	PELOTA BALL	CLAVAS CLUBS	TOTAL TOTAL
1	MEDINA, LOURDES	CUB	9.200	9.200	9.400	9.100	36.900
2	FUZECI, MARY	CAN	9.100	9.100	9.300	9.000	36.500
3	CUSHMAN, SUSAN	CAN	9.000	9.000	9.100	9.200	36.300
4	ALARCON, DANIELIS	CUB	9.000	8.900	9.300	8.700	35.900
5	GIMOTEA, MADONNA	CAN	8.800	8.750	9.200	9.100	35.850
6	HEWITT-COUTURIER, NAOMI	USA	8.900	8.900	9.100	8.900	35.800
7	FUNG, YALI	CUB	8.900	8.600	8.900	8.900	35.500
8	SIMPSON, DIANE	USA	8.700	8.900	8.900	8.800	35.300
9	LOVELL, JENFER E.	USA	8.300	9.000	9.300	8.600	35.200
10	FABRE, ZARINA	ARG	8.400	8.500	8.400	8.200	33.500
11	SCHONHORST, MARTHA C.	BRA	8.100	8.500	8.600	8.000	33.200
12	CAPURRO, DOLORES	URU	7.800	8.500	8.500	8.400	33.200
13	BESSOLO, BARBARA	ARG	8.500	8.300	7.800	8.300	32.900
14	FEREZIN, CAMILA	BRA	7.900	8.300	8.500	8.200	32.900
15	TORRES, JULIETA	ARG	7.700	8.500	8.000	8.400	32.600
16	SIBEMBERG, FERNANDA	BRA	7.900	8.300	8.300	8.000	32.500
17	CORREA, ISABEL	CHI	7.700	7.600	7.200	7.400	29.900

RESULTADO FINAL POR EQUIPO
TEAM'S FINAL RESULT

17/08/91 17:00

LUGAR RANK	EQUIPO TEAM	CUERDA ROPE	ARO HOOP	PELOTA BALL	CLAVAS CLUBS	TOTAL TOTAL
1	CAN	26.900	28.650	27.600	27.300	108.650
2	CUB	27.100	26.900	27.600	26.700	108.300
3	USA	25.900	26.800	27.300	26.100	106.300
4	ARG	24.600	25.300	24.200	24.500	98.600
5	BRA	23.900	25.100	25.400	24.200	98.600

GIMNASIA RITMICA: CONCURSO III CUERDA
RHYTHMIC GYMNASTICS: COMPETITION III ROPE

RESULTADO FINAL
FINAL RESULT

18/08/91 14:40

LUGAR RANK	NOMBRE NAME	EQUIPO TEAM	TOTAL TOTAL
1	MEDINA, LOURDES	CUB	9.550
2	FUZECI, MARY	CAN	9.250
3	HEWITT-COUTURIER, NAOMI	USA	9.200
4	ALARCON, DANIELIS	CUB	9.100
5	FABRE, ZARINA	ARG	8.000
6	BESSOLO, BARBARA	ARG	8.900
7	CUSHMAN, SUSAN	CAN	8.800
	SIMPSON, DIANE	USA	8.800

GIMNASIA RITMICA: CONCURSO III ARO
RHYTHMIC GYMNASTICS: COMPETITION III HOOP

RESULTADO FINAL
FINAL RESULT

18/08/91 14:40

LUGAR RANK	NOMBRE NAME	EQUIPO TEAM	TOTAL TOTAL
1	FUZECI, MARY	CAN	9.300
2	MEDINA, LOURDES	CUB	9.200
	CUSHMAN, SUSAN	CAN	9.200
4	ALARCON, DANIELIS	CUB	9.050
5	HEWITT-COUTURIER, NAOMI	USA	8.900
6	FABRE, ZARINA	ARG	8.650
7	SCHONHORST, MARTHA C.	BRA	8.500
8	LOVELL, JENFER E.	USA	7.950

GIMNASIA RITMICA: CONCURSO III PELOTA
RHYTHMIC GYMNASTICS: COMPETITION III BALL

RESULTADO FINAL
FINAL RESULT

18/08/91 15:40

LUGAR RANK	NOMBRE NAME	EQUIPO TEAM	TOTAL TOTAL
1	MEDINA, LOURDES	CUB	9.450
2	FLIZECI, MARY	CAN	9.300
3	LOVELL, JENFER E.	USA	9.250
	GIMOTEA, MADONNA	CAN	9.250
5	ALARCON, DANIELIS	CUB	9.200
6	CAPURRO, DOLORES	URU	8.600
7	HEWITT-COUTURIER, NAOMI	USA	8.400
8	SCHONHORST, MARTHA C.	BRA	8.000

GIMNASIA RITMICA: CONCURSO III CLAVAS
RHYTHMIC GYMNASTICS: COMPETITION III CLUBS

RESULTADO FINAL
FINAL RESULT

18/08/91 15:40

LUGAR RANK	NOMBRE NAME	EQUIPO TEAM	TOTAL TOTAL
1	MEDINA, LOURDES	CUB	9.500
2	HEWITT-COUTURIER, NAOMI	USA	9.200
3	FLING, YALILI	CUB	9.100
4	CUSHMAN, SUSAN	CAN	9.050
5	SIMPSON, DIANE	USA	8.900
6	GIMOTEA, MADONNA	CAN	8.800
7	TORRES, JULIETA	ARG	8.500
8	CAPURRO, DOLORES	URU	8.300

GIMNASIA RITMICA: CONCURSO GENERAL DE CONJUNTO CUERDA Y PELOTA
RHYTHMIC GYMNASTICS: GROUP EXERCISES COMPETITION ROPE AND BALL

15/08/91 20:00

LUGAR RANK	EQUIPO TEAM	NOTA A NOTE A	NOTA B NOTE B	PEN PEN	TOTAL TOTAL
1	CUB	9.300	8.850	0.10	18.050
2	CAN	9.150	8.850		18.000
3	BRA	9.000	8.700		17.700
4	USA	8.900	8.650	0.10	17.450

GIMNASIA RITMICA: CONCURSO FINAL DE CONJUNTO CUERDA Y PELOTA
RHYTHMIC GYMNASTICS: GROUP EXERCISES COMPETITION ROPE AND BALL

RESULTADO FINAL
FINAL RESULT

15/08/91 20:00

LUGAR RANK	EQUIPO TEAM	NOTA 1 NOTE 1	NOTA A NOTE A	NOTA B NOTE B	PEN PEN	NOTA 2 NOTE 2	TOTAL TOTAL
1	CUB	18.050	9.300	8.900		18.200	36.250
2	BRA	17.700	9.050	8.800		17.850	35.550
3	CAN	18.000	9.050	8.800	0.30	17.350	35.350
4	USA	17.450	8.850	8.650		17.700	35.150

GIMNASIA RITMICA: MEDALLAS POR PAISES
RHYTHMIC GYMNASTICS: MEDALS BY COUNTRY

PAIS COUNTRY	ORO GOLD	PLATA SILVER	BRONCE BRONZE	TOTAL TOTAL
CUB	6	1	1	8
CAN	1	4	3	8
USA	-	1	4	5
BRA	-	1	-	1
TOTAL	7	7	8	22



HOCKEY SOBRE CESPED

FIELD HOCKEY

MUJERES PARTICIPANTES WOMEN'S PARTICIPANTS

ARG

MULHALL, LAURA ESTELA
RICCHEZZA, MARCELA FABIANA
LOPEZ, MARISA A.
ALMADA VALERIA, ALEJANDRA
CARBO, VICTORIA
PAZOS, MARIA ALEJANDRA
LIZ, GABRIELA ALICIA
GAMBERO, ANABELA
MASOTTA, PAULA KARINA
RIMOLDI, JORGELINA
CASTELLI, MARIA PAULA
ARTICA, VERONICA
ONETO, VANINA PAULA
BUDNIK, MARCELA
FERRARI, MARIA PAZ
MACKENZIE, SOFIA AGNES

BAR

WALLACE, DELORES
WEBSTER, ICEL
THORNE, ESTHER
ALLMAN, ANDREA
EDWARDSWEEKES, LISA
BENJAMIN, ELLEN
BOURNE, ELAINE
SEALY, SUZETTE
BRATHWAITE, JOSELYN
WATSON, INGRID
DAVIS, SUZETTE
KELLMAN, CORLETTE
LYNCH, HEATHER
HOWELL, PAMELA
BROWNE, VERONICA
BLUNT, ANNETE

CAN

WHITTEN, DEBORAH
PORTEOUS, GAYE
COVEY, DEBRA
HOLT, TAMARA
CROXFORD, TARA JOY
LEVY, SANDRA E.
LOW, ROCHELLE MARIA
JONES, HEATHER D.E.
THOMSON, CANDY ANN
BOWYER, BERNADETTE M.
CONN, MICHELLE

KOPECK, LAURELEE R.
BROUGH, JOEL ELIZABETH
RICHARDSON, LESLIE ANNE
CREELMAN, SHARON GRACE

CUB

SILVERA, RAYNA
SANTA CRUZ, MAGALYS
HIDALGO, DANIA
NAPOLES, ELEYDI
GOMEZ, REGLA
VERANES, MARIBEL
RODRIGUEZ, MAYDA
ARBOLAES, ELIA
TRUJILLO, YOLAISIS
LOPEZ, MERLYN
AMARO, YAMILE
LAGO, LAZARA
ROSELL, MARIA E.
VILORIO, LISANDRA
HERNANDEZ, ORIA
VALDIVIESO, YADIRA

JAM

VALENTINE, NADINE
MARSH, MARCIA
SMITH, ANNEMARIE
COBRAN, ANDREA
WILSON, SOPHIA
WAKELAND, JENNIFER
COOKE, TASHA
FRENCH, MONIQUE
LANGSHAW, ELOISE
GAYNOR, AUDREY
STEPHENSON, ANDREA
THOMAS, CARLA
MALCOLM, SHARON
WILSON, KAREN
MAY, ERICA
WONG, SARITA

MEX

GARCIA CHANG, MIRNA
CEJA MOLINA, ELISA
DEL ROSARIO H., ROSALBA
GARCIA OROZCO, MARIA DEL C.
GARCIA GIL, OLIVA

GARCIA GIL, SILVIA
LEMUS MIJARES, ADRIANA
MARTINEZ ZAMORA, ANGELA
MOYSSSEN CHAVEZ, MARTHA
PASCUAL VALDEZ, LUZ ELENA
RAMIREZ A., ARACELI
TAKEDA HIRATA, ALICIA
RAMIREZ A., EDITH
SANCHEZ SOTO, LETICIA
URBINA R., CLAUDIA
VILLA SARMIENTO, MARIA DE LUZ

TRI

GOVIA, ELSA
YEARWOOD, CHRISTINA
DE ROCHE, DIXIE ANN
PAKIERA, DEMETRA JUNE
BRADSHAW, NICOLE
WALKER, GILLIAN KAREN
BROWNE, GERTRUDE ANN
WYNN, CAROL
HOULDER, GERALDINE
FRANCOIS, JOYCELYN ANDREA
SMART, VIRGINIA
SUI BUTT, STACEY-ANN
YOUNG POW, NICOLE
VIEIRA, ALLISON
WEEKES, CLAIRE
HINDS, MARGARET

USA

CARLSON, LYNN
HERSHEY, LAUREL
TCHOU, ELIZABETH
MEHARG, MARGARET
BUSTIN, PAM
MADL, DIANE
FILLAT, KRIS
JAMES, KELLI
FUCHS, TRACEY
LUCAS, ANTOINETTE
GLEASON, KRISTY
GRIESBAUM, TRACEY
LYNESS, LESLIE
MAROIS, BARBARA
SMITH, ROBIN
BERNAL, YANAKA

HOMBRES PARTICIPANTES

MEN'S PARTICIPANTS

ARG

ROGGERO, EMANUEL ERNESTO
GARRAFFO, MARCELO OMAR
MANDANARO, ADRIAN
ALLONA, DIEGO
PEREZ, RODOLFO ADRIAN
PAILOS, EDGARD
DOHERTY, ALEJANDRO LUIS
SIRI, ALEJANDRO D.
GENEYRO, CARLOS ALBERTO
MINADEO, GABRIEL
FERRARA, FERNANDO G.
MORIERA, PABLO JAVIER
RETEGUI, CARLOS JOSE
SORDELLI, MARTIN
RUJIZ, DANIEL RICARDO
LOMBI, PABLO ENRIQUE

BAR

ARCHER, HENDERSON
BOVELL, JEFFERSON
WEBB, JEFFREY
BOWEN, WESLEY
GIBSON, ROGER
HOLDER, RALPH
MORRIS, ANDREW
FANIUS, ELIUS
ELCOCK, COLIN
HARRIS, PETER
LEACOCK, VENSLOUGH
BENNETT, GEORGE
PITT, PAUL
BOYCE, JOSEPH
YEARWOOD, ANDREW
INNIS, PAUL

CAN

ANCRUM, DAVID C.
HARRIS, DOUG
CHOLAKIS, COSTA
EDAMURA, ROB
TAMKEE, LEE
GIFFORD, CHRIS
KNAPP, DOUG
GRIFFITHS, ANDREW
MULLER, MIKE
CHOHAN, BUBLI
RUTLEDGE, MICHAEL ROSS
MANWARING, GUY STUART
CARIUSO, PAT
MILKOVICH, PETER
SANDHU, BILL
GOODWIN, KEN

CHI

HERNANDEZ, RODRIGO
STOCKINS, MICHAEL
BOFILL, PATRICIO
WOLANSKI, ALEJANDRO
VALENZUELA, JAIME

MONTOYA, DANIEL
FUENZALIDA, MARCELO
BOETSCH, PABLO
MARCOS, JAIME
SCHONBORN, AXEL
SCHONBORN, SVEN
KLEMPAU, ALFREDO
ORTIGOSA, JUAN
WENZ, SEBASTIAN
FUCHS, ALEJANDRO
LUDERS, SEBASTIAN

CUB

PADILLA VERA, RENIER
YERA DIAZ, HILARIO
ENRIQUEZ CRUZ, HECTOR
VAZQUEZ MARQUEZ, EDGARDO
TORRES ARGUDIN, MARCOS
ARDILES L., MANUEL
SAN MARTIN G., MICHEL
ACOSTAS LEMUS, MIGUEL
MARIN HERNANDEZ, ANGEL
HERNANDEZ R., LAZARO
AROCHE AGUILERA, IDAEL
CANTERO ALFONSO, LUIS
DELGADO ABRERU, PURO
DIAZ HERNANDEZ, LUIS C.
BENAVIDES OJEDA, JUAN C.
REYES GARCIA, VLADIMIR

GUY

ARCHER, PAUL
GRAHAM, ANDWIN
BLADES, SHURLAND
PETERS, TROY
AARON, COLLIN
CAMERON, WAYNE
FERNANDES, PHILIP
WOODROFFE, DAMON
LEAL, ANDRE
FERNANDES, ALAN
THOMPSON, IVOR
GOVEIA, JERRY MAX
BLADES, GEORGE
FERNANDES, DAVID
HINDS, NIGEL
ROBERTS, JEREMY

JAM

RICHARDS, MILTON
BRYAN, MARCEL
CHRISTIE, LARKLIN
FINDLAY, JOHN
STEWART, FABIAN
PRENDERGAST, ANTHONY
NICHOLSON, DALE
FERGUSON, AUBYN
LEMARD, DAVE
BRODBER, MICHAEL

THOMPSON, HUGH
WISDOM, RICHARD
FRAZER, VINCENT
ROPER, GEOFFREY
BLOOMFIELD, DONALD
BARNABY, EWEN

TRI

LEWIS, JOSEPH
FERNANDES, RICHARD
WILLIAMS, LARRY
DE SILVA, RONALD
EDWARD, IAN
MITCHELL, PETER
GOVIA, RAPHAEL
DOS SANTOS, ERROL
MARCANO, ANTHONY
CUFFY, TERRY
LASHLEY, NEIL
RAMDEEN, LEON
ST. LOUIS, HILLARY
MARCANO, ALBERT
GOMES, RIGEL
FRANCOIS, DAVID

USA

FINKEL, DAVID
PAGAN, ALVIN
AMAR, LARRY
IOBAL, MANZAR
HORROCKS, JEFF
O'NEILL, JOHN
TRAVERSO, NIGEL
STONE, DREW
HOLTZ, ERIC
BARAKAT, MOHAMMED
RIVALCABA, MARK
VANO, TOM
ROBBINS, MATT
MELLOR, MARO
MARQUIN, BEN
WAGNER, STEVE

VEN

MARTINEZ, LUIS
MOLTEDO, MARCO
GARANTON, JUAN CARLOS
PUZO, JOSE MARIA
GONZALEZ, FERNANDO
FAYEN, LAURENT
CARRILLO, FREDDY
PICCIOLI, LUCAS
PICCIOLI, ALEJANDRO
PUZO, JOSE IGNACIO
DE ZORDO, ANDRES
GONZALEZ, RICARDO
RICCI, ANTONIO
FRENDIN, CHRISTIAN
MATHURA, CRISTOPHER
VERA, MANUEL

HOCKEY SOBRE CESPED: MUJERES CLASIFICATORIA GRUPO A RESULTADOS
 FIELD HOCKEY : WOMEN'S QUALIFYING GROUP A RESULTS

	ARG	BAR	JAM	MEX
ARG	X	9-0	2-0	3-0
BAR	0-9	X	1-1	0-2
JAM	0-2	1-1	X	0-0
MEX	0-3	2-0	0-0	X

JUEGOS/GAMES						GOLES/GOALS			
LUGAR RANK	EQUIPO TEAM	JUGADOS PLAYED	GANADOS WON	EMPATADOS TIED	PERDIDOS LOST	A FAVOR FOR	EN CONTRA /AGAINST	DIFERENCIA DIFFERENCE	PUNTOS POINTS
1	ARG	3	3	0	0	14	0	14	6
2	MEX	3	1	1	1	2	3	-1	3
3	JAM	3	0	2	1	1	3	-2	2
4	BAR	3	0	1	2	1	12	-11	1

HOCKEY SOBRE CESPED: MUJERES CLASIFICATORIA GRUPO B RESULTADOS
 FIELD HOCKEY: WOMEN'S QUALIFYING GROUP B RESULTS

	CAN	CUB	TRI	USA
CAN	X	7-0	6-1	2-0
CUB	0-7	X	2-1	0-4
TRI	1-6	1-2	X	1-2
USA	0-2	4-0	2-1	X

JUEGOS/GAMES						GOLES/GOALS			
LUGAR RANK	EQUIPO TEAM	JUGADOS PLAYED	GANADOS WON	EMPATADOS TIED	PERDIDOS LOST	A FAVOR FOR	EN CONTRA /AGAINST	DIFERENCIA DIFFERENCE	PUNTOS POINTS
1	CAN	3	3	0	0	15	1	14	6
2	USA	3	2	0	1	6	3	3	4
3	CUB	3	1	0	2	2	12	-10	2
4	TRI	3	0	0	3	3	10	-7	0

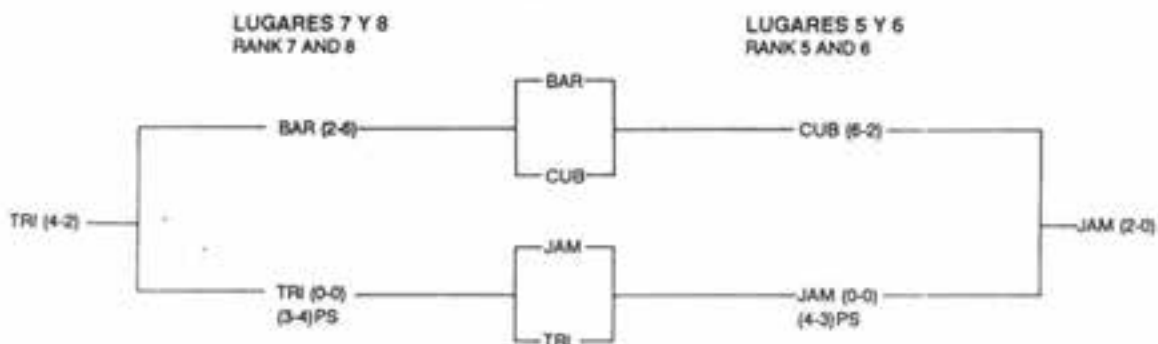


HOCKEY SOBRE CESPED: MUJERES FINAL
FIELD HOCKEY: WOMEN'S FINALS

LUGARES 1 AL 4
RANK 1 TO 4



LUGARES 5 AL 8
RANK 5 TO 8



POSICION FINAL
FINAL STANDING

1. ARG
2. CAN
3. USA
4. MEX
5. JAM
6. CUB
7. TRI
8. BAR



HOCKEY SOBRE CESPED: MUJERES RESUMEN POR EQUIPOS ARGENTINA
FIELD HOCKEY: WOMEN'S TEAM SUMMARY RESULTS ARGENTINA

ACCION / ACTION	MEX	JAM	BAR	USA	CAN	TOTAL
SUSTITUCION / SUBSTITUTION	2	3	2	2	2	11
OFF SIDE	1	1	3	1	4	10
SAQUE DE ESQUINA / CORNER	5	6	6	2	6	25
VERDE / GREEN CARD	1	0	0	1	2	4
AMARILLA / YELLOW CARD	0	0	0	0	0	0
ROJA / RED CARD	0	0	0	0	0	0
TIROS A GOL / SHOTS AT GOAL	13	5	23	9	9	59
GOL / GOAL	0	1	5	1	0	7
PARADO / SAVED	10	3	13	6	4	36
AFUERA / WIDE	3	1	5	2	5	16
PENALTY CORNER	12	15	20	6	7	60
GOL / GOAL	3	1	3	1	0	8
PARADO / SAVED	6	0	2	4	5	17
AFUERA / WIDE	1	1	3	0	0	5
OTROS / OTHERS	2	13	12	1	2	30
PENALTY STROKE	0	0	2	0	0	2
GOL / GOAL	0	0	1	0	0	1
PARADO / SAVED	0	0	1	0	0	1
AFUERA / WIDE	0	0	0	0	0	0
OTROS / OTHERS	0	0	0	0	0	0

HOCKEY SOBRE CESPED: MUJERES RESUMEN POR EQUIPOS CANADA
FIELD HOCKEY: WOMEN'S TEAM SUMMARY RESULTS CANADA

ACCION / ACTION	CUB	USA	TRI	MEX	ARG	TOTAL
SUSTITUCION / SUBSTITUTION	2	1	3	2	2	10
OFF SIDE	0	0	1	1	3	5
SAQUE DE ESQUINA / CORNER	4	6	3	14	5	32
VERDE / GREEN CARD	0	0	0	2	3	5
AMARILLA / YELLOW CARD	0	0	0	0	0	0
ROJA / RED CARD	0	0	0	0	0	0
TIROS A GOL / SHOTS AT GOAL	6	7	8	17	4	42
GOL / GOAL	1	1	2	0	0	4
PARADO / SAVED	4	4	5	12	3	28
AFUERA / WIDE	1	2	1	5	1	10
PENALTY CORNER	16	5	11	20	2	54
GOL / GOAL	5	1	4	2	0	12
PARADO / SAVED	6	1	4	8	1	20
AFUERA / WIDE	2	0	1	5	0	8
OTROS / OTHERS	3	3	2	5	1	14
PENALTY STROKE	2	0	0	0	0	2
GOL / GOAL	1	0	0	0	0	1
PARADO / SAVED	1	0	0	0	0	1
AFUERA / WIDE	0	0	0	0	0	0
OTROS / OTHERS	0	0	0	0	0	0

HOCKEY SOBRE CESPED: MUJERES RESUMEN POR EQUIPOS ESTADOS UNIDOS
FIELD HOCKEY: WOMEN'S TEAM SUMMARY RESULTS UNITED STATES

ACCION / ACTION	TRI	CAN	CUB	ARG	MEX	TOTAL
SUSTITUCION / SUBSTITUTION	2	3	2	3	2	12
OFF SIDE	0	0	4	1	4	9
SAQUE DE ESQUINA / CORNER	4	4	12	3	4	27
VERDE / GREEN CARD	1	0	0	0	1	2
AMARILLA / YELLOW CARD	0	0	0	0	0	0
ROJA / RED CARD	0	0	0	0	0	0
TIROS A GOL / SHOTS AT GOAL	5	2	14	5	7	33
GOL / GOAL	1	0	1	0	2	4
PARADO / SAVED	4	2	11	5	4	26
AFUERA / WIDE	0	0	2	0	1	3
PENALTY CORNER	14	0	19	1	12	46
GOL / GOAL	1	0	3	0	5	9
PARADO / SAVED	3	0	3	1	3	10
AFUERA / WIDE	2	0	2	0	1	5
OTROS / OTHERS	8	0	11	0	3	22
PENALTY STROKE	0	0	0	1	0	1
GOL / GOAL	0	0	0	1	0	1
PARADO / SAVED	0	0	0	0	0	0
AFUERA / WIDE	0	0	0	0	0	0
OTROS / OTHERS	0	0	0	0	0	0

HOCKEY SOBRE CESPED: MUJERES RESUMEN POR EQUIPOS MEXICO
FIELD HOCKEY: WOMEN'S TEAM SUMMARY RESULTS MEXICO

ACCION / ACTION	ARG	BAR	JAM	CAN	USA	TOTAL
SUSTITUCION / SUBSTITUTION	2	1	1	3	3	10
OFF SIDE	1	0	1	0	0	2
SAQUE DE ESQUINA / CORNER	0	2	2	1	1	6
VERDE / GREEN CARD	1	0	1	0	1	3
AMARILLA / YELLOW CARD	0	1	0	0	0	1
ROJA / RED CARD	0	0	0	0	0	0
TIROS A GOL / SHOTS AT GOAL	0	3	2	0	0	5
GOL / GOAL	0	0	0	0	0	0
PARADO / SAVED	0	3	0	0	0	3
AFUERA / WIDE	0	0	2	0	0	2
PENALTY CORNER	1	15	7	2	0	25
GOL / GOAL	0	2	0	0	0	2
PARADO / SAVED	0	1	3	1	0	5
AFUERA / WIDE	0	0	2	0	0	2
OTROS / OTHERS	1	12	2	1	0	16
PENALTY STROKE	0	1	0	0	0	1
GOL / GOAL	0	0	0	0	0	0
PARADO / SAVED	0	1	0	0	0	1
AFUERA / WIDE	0	0	0	0	0	0
OTROS / OTHERS	0	0	0	0	0	0

HOCKEY SOBRE CESPED: MUJERES RESUMEN POR EQUIPOS JAMAICA
FIELD HOCKEY: WOMEN'S TEAM SUMMARY RESULTS JAMAICA

ACCION / ACTION	BAR	ARG	MEX	TRI	CUB	TOTAL
SUSTITUCION / SUBSTITUTION	1	1	3	2	2	9
OFF SIDE	1	1	0	0	2	4
SAQUE DE ESQUINA / CORNER	2	0	2	2	5	11
VERDE / GREEN CARD	0	1	0	3	1	5
AMARILLA / YELLOW CARD	0	0	0	1	0	1
ROJA / RED CARD	0	0	0	0	0	0
TIROS A GOL / SHOTS AT GOAL	9	2	2	10	16	39
GOL / GOAL	0	0	0	0	0	0
PARADO / SAVED	6	2	1	5	12	26
AFUERA / WIDE	3	0	1	5	4	13
PENALTY CORNER	11	3	5	13	15	47
GOL / GOAL	1	0	0	0	1	2
PARADO / SAVED	2	0	0	3	5	10
AFUERA / WIDE	3	2	2	2	1	10
OTROS / OTHERS	5	1	3	8	8	25
PENALTY STROKE	1	0	0	1	1	3
GOL / GOAL	0	0	0	0	1	1
PARADO / SAVED	1	0	0	0	0	1
AFUERA / WIDE	0	0	0	1	0	1
OTROS / OTHERS	0	0	0	0	0	0

HOCKEY SOBRE CESPED: MUJERES RESUMEN POR EQUIPOS CUBA
FIELD HOCKEY: WOMEN'S TEAM SUMMARY RESULTS CUBA

ACCION / ACTION	CAN	TRI	USA	BAR	JAM	TOTAL
SUSTITUCION / SUBSTITUTION	3	0	3	3	3	12
OFF SIDE	0	2	0	1	0	3
SAQUE DE ESQUINA / CORNER	4	3	0	7	4	18
VERDE / GREEN CARD	0	0	1	1	2	4
AMARILLA / YELLOW CARD	0	0	0	0	2	2
ROJA / RED CARD	0	0	0	0	0	0
TIROS A GOL / SHOTS AT GOAL	1	12	2	7	1	23
GOL / GOAL	0	1	0	4	0	5
PARADO / SAVED	0	10	2	2	0	14
AFUERA / WIDE	1	1	0	1	1	4
PENALTY CORNER	1	2	0	6	5	14
GOL / GOAL	0	0	0	1	0	1
PARADO / SAVED	1	0	0	4	0	5
AFUERA / WIDE	0	0	0	0	1	1
OTROS / OTHERS	0	2	0	1	4	7
PENALTY STROKE	0	1	0	1	0	2
GOL / GOAL	0	1	0	1	0	2
PARADO / SAVED	0	0	0	0	0	0
AFUERA / WIDE	0	0	0	0	0	0
OTROS / OTHERS	0	0	0	0	0	0

HOCKEY SOBRE CESPED: MUJERES RESUMEN POR EQUIPOS TRINIDAD Y TOBAGO
FIELD HOCKEY: WOMEN'S TEAM SUMMARY RESULTS TRINIDAD AND TOBAGO

ACCION / ACTION	USA	CUB	CAN	JAM	BAR	TOTAL
SUSTITUCION / SUBSTITUTION	2	1	2	3	2	10
OFF SIDE	2	2	0	0	5	9
SAQUE DE ESQUINA / CORNER	0	5	1	4	3	13
VERDE / GREEN CARD	1	0	0	1	0	2
AMARILLA / YELLOW CARD	0	0	0	1	0	1
ROJA / RED CARD	0	0	0	0	0	0
TIROS A GOL / SHOTS AT GOAL	1	12	3	1	8	25
GOL / GOAL	1	0	0	0	4	5
PARADO / SAVED	0	9	3	1	1	14
AFUERA / WIDE	0	3	0	0	3	6
PENALTY CORNER	1	6	6	9	1	23
GOL / GOAL	0	1	1	0	0	2
PARADO / SAVED	0	2	4	1	1	8
AFUERA / WIDE	0	0	0	2	0	2
OTROS / OTHERS	1	3	1	6	0	11
PENALTY STROKE	0	0	0	0	0	0
GOL / GOAL	0	0	0	0	0	0
PARADO / SAVED	0	0	0	0	0	0
AFUERA / WIDE	0	0	0	0	0	0
OTROS / OTHERS	0	0	0	0	0	0

HOCKEY SOBRE CESPED: MUJERES RESUMEN POR EQUIPOS BARBADOS
FIELD HOCKEY: WOMEN'S TEAM SUMMARY RESULTS BARBADOS

ACCION / ACCION	JAM	MEX	ARG	CUB	TRI	TOTAL
SUSTITUCION / SUBSTITUTION	2	3	2	3	2	12
OFF SIDE	0	1	0	1	1	3
SAQUE DE ESQUINA / CORNER	0	2	4	5	4	15
VERDE / GREEN CARD	1	1	0	1	1	4
AMARILLA / YELLOW CARD	0	1	0	0	0	1
ROJA / RED CARD	0	0	0	0	0	0
TIROS A GOL / SHOTS AT GOAL	1	4	1	6	4	16
GOL / GOAL	1	0	0	2	1	4
PARADO / SAVED	0	3	1	2	2	8
AFUERA / WIDE	0	1	0	2	1	4
PENALTY CORNER	1	4	0	5	6	16
GOL / GOAL	0	0	0	0	0	0
PARADO / SAVED	0	0	0	1	2	3
AFUERA / WIDE	0	1	0	0	1	2
OTROS / OTHERS	1	3	0	4	3	11
PENALTY STROKE	0	0	0	0	1	1
GOL / GOAL	0	0	0	0	1	1
PARADO / SAVED	0	0	0	0	0	0
AFUERA / WIDE	0	0	0	0	0	0
OTROS / OTHERS	0	0	0	0	0	0

HOCKEY SOBRE CESPED: MUJERES LIDERES GOLEADORES
FIELD HOCKEY: WOMEN'S BEST SCORERS

LUGAR RANK	NUMERO NUMBER	EQUIPO TEAM	NOMBRE NAME	JUEGOS GAMES	GOLES GOALS
1	14	USA	MARCOIS, BARBARA	5	6
2	9	ARG	MASOTTA, PAULA KARINA	5	5
	7	ARG	LIZ, GABRIELA ALICIA	5	5
4	16	CAN	CREELMAN, SHARON GRACE	5	4
	7	CAN	LOW, ROCHELLE MARIA	5	4
6	11	CUB	AMARO, YAMILE	5	3
	10	CUB	LOPEZ, MERLYN	5	3
	11	CAN	CONN, MICHELLE	5	3
9	9	USA	FUCHS, TRACEY	5	2
	7	USA	FILLAT, KRIS	5	2
	14	TRI	VIEIRA, ALLISON	5	2
	8	TRI	WYNN, CAROL	5	2
	7	JAM	COOKE, TASHA	5	2
	10	CAN	BOWYER, BERNADETTE M.	5	2
	3	CAN	COVEY, DEBRA (DEB)	5	2
	12	BAR	KELLMAN, CORLETTE	5	2
	16	ARG	MACKENZIE, SOFIA AGNES	5	2
	13	ARG	ONETO, VANINA PA'ILA	5	2
	11	ARG	CASTELLI, MARIA PAULA	5	2

HOCKEY SOBRE CESPED: HOMBRES CLASIFICATORIA GRUPO A RESULTADOS
 FIELD HOCKEY : MEN'S QUALIFYING GROUP A RESULTS

	ARG	CHI	GUY	TRI	USA
ARG	X	5-2	9-0	5-0	1-1
CHI	2-5	X	3-1	3-1	1-1
GUY	0-9	1-3	X	0-1	1-3
TRI	0-5	1-3	1-0	X	0-2
USA	1-1	1-1	3-1	2-0	X

JUEGOS/GAMES						GOLES/GOALS			
LUGAR RANK	EQUIPO TEAM	JUGADOS PLAYED	GANADOS WON	EMPATADOS TIED	PERDIDOS LOST	A FAVOR FOR	EN CONTRA AGAINST	DIFERENCIA DIFFERENCE	PUNTOS POINTS
1	ARG	4	3	1	0	20	3	17	7
2	USA	4	2	2	0	7	3	4	6
3	CHI	4	2	1	1	9	8	1	5
4	TRI	4	1	0	3	2	10	-8	2
5	GUY	4	0	0	4	2	16	-14	0

HOCKEY SOBRE CESPED: HOMBRES CLASIFICATORIA GRUPO B RESULTADOS
 FIELD HOCKEY : MEN'S QUALIFYING GROUP B RESULTS

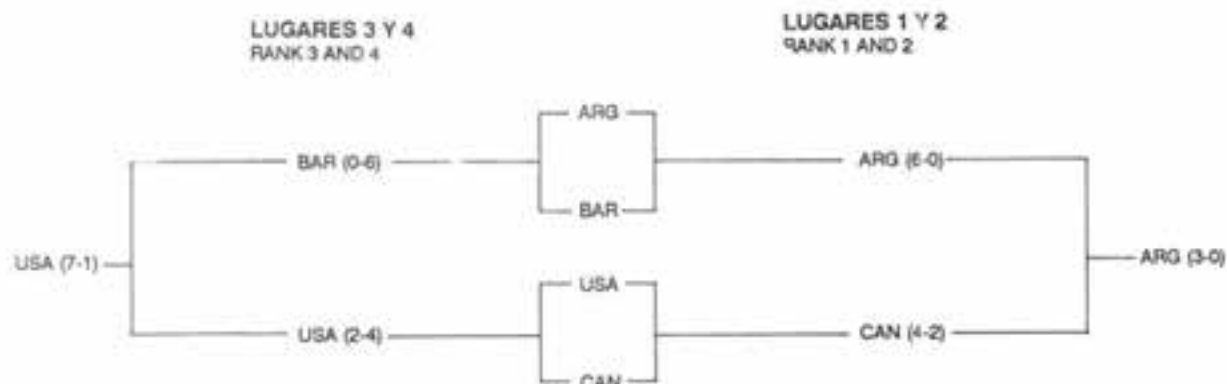
	BAR	CAN	CUB	JAM	VEN
BAR	X	0-9	3-2	5-1	2-0
CAN	9-0	X	4-0	7-0	9-0
CUB	2-3	0-4	X	6-1	3-1
JAM	1-5	0-7	1-6	X	2-2
VEN	0-2	0-9	1-3	2-2	X

JUEGOS / GAMES						GOLES / GOALS			
LUGAR RANK	EQUIPO TEAM	JUGADOS PLAYED	GANADOS WON	EMPATADOS TIED	PERDIDOS LOST	A FAVOR FOR	EN CONTRA AGAINST	DIFERENCIA DIFFERENCE	PUNTOS POINTS
1	CAN	4	4	0	0	29	0	29	8
2	BAR	4	3	1	1	10	12	-2	6
3	CUB	4	2	0	2	11	9	2	4
4	VEN	4	0	1	3	3	16	-13	1
5	JAM	4	0	1	3	4	20	-16	1

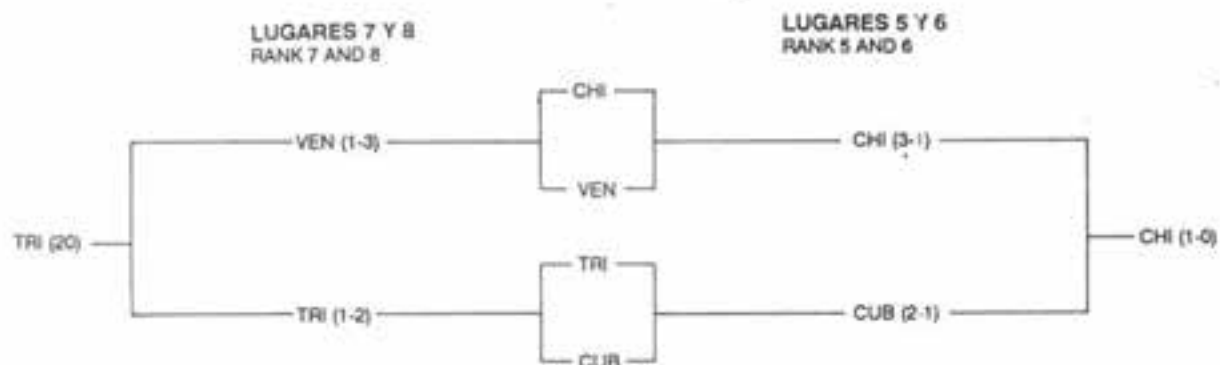


HOCKEY SOBRE CESPED: HOMBRES FINAL
FIELD HOCKEY: MEN'S FINALS

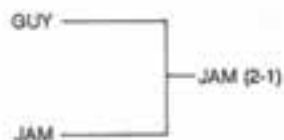
LUGARES 1 AL 4
RANK 1 TO 4



LUGARES 5 AL 8
RANK 5 TO 8



LUGARES 9 Y 10
RANK 9 AND 10



POSICION FINAL
FINAL STANDING

1. ARG
2. CAN
3. USA
4. BAR
5. CHI
6. CUB
7. TRI
8. VEN
9. JAM
10. GUY

HOCKEY SOBRE CESPED: HOMBRES RESUMEN POR EQUIPOS ARGENTINA
FIELD HOCKEY: MEN'S TEAM SUMMARY RESULTS ARGENTINA

ACCION / ACTION	CHI	TRI	USA	GUY	BAR	CAN	TOTAL
SUSTITUCION / SUBSTITUTION	3	3	2	3	3	3	17
OFF SIDE	1	3	0	1	0	0	5
SAQUE DE ESQUINA / CORNER	4	11	4	3	2	7	31
VERDE / GREEN CARD	3	0	3	1	1	2	10
AMARILLA / YELLOW CARD	0	0	0	0	0	0	0
ROJA / RED CARD	0	0	0	0	0	0	0
TIROS A GOL / SHOTS AT GOAL	5	11	3	13	20	6	58
GOL / GOAL	1	1	1	6	4	2	15
PARADO / SAVED	3	7	0	5	13	0	28
AFUERA / WIDE	1	3	2	2	3	4	15
PENALTY CORNER	9	7	12	9	11	5	53
GOL / GOAL	3	3	0	0	2	0	8
PARADO / SAVED	2	4	6	3	5	1	21
AFUERA / WIDE	1	0	1	0	0	0	2
OTROS / OTHERS	3	0	5	6	4	4	22
PENALTY STROKE	1	1	0	3	0	1	6
GOL / GOAL	1	1	0	3	0	1	6
PARADO / SAVED	0	0	0	0	0	0	0
AFUERA / WIDE	0	0	0	0	0	0	0
OTROS / OTHERS	0	0	0	0	0	0	0

HOCKEY SOBRE CESPED: HOMBRES RESUMEN POR EQUIPOS CANADA
FIELD HOCKEY: MEN'S TEAM SUMMARY RESULTS CANADA

ACCION / ACTION	BAR	JAM	VEN	CUB	USA	ARG	TOTAL
SUSTITUCION / SUBSTITUTION	3	2	3	3	1	2	14
OFF SIDE	5	2	1	2	2	2	14
SAQUE DE ESQUINA / CORNER	5	6	6	3	6	6	32
VERDE / GREEN CARD	3	1	1	2	1	1	9
AMARILLA / YELLOW CARD	0	0	0	2	0	2	4
ROJA / RED CARD	0	0	0	0	0	0	0
TIROS A GOL / SHOTS AT GOAL	19	10	11	11	8	5	64
GOL / GOAL	8	2	5	2	3	0	20
PARADO / SAVED	8	7	4	6	4	5	34
AFUERA / WIDE	3	1	2	3	1	0	10
PENALTY CORNER	7	12	10	5	3	3	40
GOL / GOAL	0	4	3	1	1	0	9
PARADO / SAVED	3	4	1	2	0	0	10
AFUERA / WIDE	2	1	0	0	0	1	4
OTROS / OTHERS	2	3	6	2	2	2	17
PENALTY STROKE	1	1	1	1	0	0	4
GOL / GOAL	1	1	1	1	0	0	4
PARADO / SAVED	0	0	0	0	0	0	0
AFUERA / WIDE	0	0	0	0	0	0	0
OTROS / OTHERS	0	0	0	0	0	0	0

HOCKEY SOBRE CESPED: HOMBRES RESUMEN POR EQUIPOS ESTADOS UNIDOS
FIELD HOCKEY: MEN'S TEAM SUMMARY RESULTS UNITED STATES

ACCION / ACTION	TRI	GUY	ARG	CHI	CAN	BAR	TOTAL
SUSTITUCION / SUBSTITUTION	1	3	3	2	1	3	13
OFF SIDE	3	1	1	0	0	0	5
SAQUE DE ESQUINA / CORNER	4	6	0	2	2	5	19
VERDE / GREEN CARD	1	1	2	0	1	0	5
AMARILLA / YELLOW CARD	0	3	0	0	0	1	4
ROJA / RED CARD	0	0	0	0	0	0	0
TIROS A GOL / SHOTS AT GOAL	9	3	0	3	2	11	28
GOL / GOAL	0	0	0	1	1	3	5
PARADO / SAVED	6	3	0	2	1	6	18
AFUERA / WIDE	3	0	0	0	0	2	5
PENALTY CORNER	11	9	1	3	2	10	36
GOL / GOAL	2	2	1	0	0	2	7
PARADO / SAVED	3	6	0	0	0	2	11
AFUERA / WIDE	2	0	0	0	0	2	4
OTROS / OTHERS	4	1	0	3	2	4	14
PENALTY STROKE	0	1	0	0	1	2	4
GOL / GOAL	0	1	0	0	1	2	4
PARADO / SAVED	0	0	0	0	0	0	0
AFUERA / WIDE	0	0	0	0	0	0	0
OTROS / OTHERS	0	0	0	0	0	0	0

HOCKEY SOBRE CESPED: HOMBRES RESUMEN POR EQUIPOS BARBADOS
FIELD HOCKEY: MEN'S TEAM SUMMARY RESULTS BARBADOS

ACCION / ACTION	CUB	CAN	JAM	VEN	ARG	USA	TOTAL
SUSTITUCION / SUBSTITUTION	2	3	3	2	3	2	15
OFF SIDE	2	1	0	0	0	2	5
SAQUE DE ESQUINA / CORNER	0	0	7	6	0	3	16
VERDE / GREEN CARD	1	0	1	1	2	0	5
AMARILLA / YELLOW CARD	1	0	0	0	0	2	3
ROJA / RED CARD	0	0	0	0	0	0	0
TIROS A GOL / SHOTS AT GOAL	8	1	8	3	0	6	26
GOL / GOAL	1	0	2	0	0	1	4
PARADO / SAVED	6	0	4	1	0	5	16
AFUERA / WIDE	1	1	2	2	0	0	6
PENALTY CORNER	6	0	4	6	2	5	23
GOL / GOAL	2	0	2	2	0	0	6
PARADO / SAVED	1	0	1	3	2	3	10
AFUERA / WIDE	1	0	1	1	0	1	4
OTROS / OTHERS	2	0	0	0	0	1	3
PENALTY STROKE	0	0	1	0	0	0	1
GOL / GOAL	0	0	1	0	0	0	1
PARADO / SAVED	0	0	0	0	0	0	0
AFUERA / WIDE	0	0	0	0	0	0	0
OTROS / OTHERS	0	0	0	0	0	0	0

HOCKEY SOBRE CESPED: HOMBRES RESUMEN POR EQUIPOS CHILE
FIELD HOCKEY: MEN'S TEAM SUMMARY RESULTS CHILE

ACCION / ACTION	GUY	ARG	TRI	USA	VEN	CUB	TOTAL
SUSTITUCION / SUBSTITUTION	3	2	3	1	2	3	14
OFF SIDE	1	1	2	1	0	2	7
SAQUE DE ESQUINA / CORNER	5	2	4	7	5	0	23
VERDE / GREEN CARD	0	0	0	1	1	1	3
AMARILLA / YELLOW CARD	0	1	0	2	2	0	5
ROJA / RED CARD	0	0	0	0	0	0	0
TIROS A GOL / SHOTS AT GOAL	6	1	5	3	4	4	23
GOL / GOAL	2	0	3	1	1	1	8
PARADO / SAVED	3	1	2	2	1	2	11
AFUERA / WIDE	1	0	0	0	2	1	4
PENALTY CORNER	12	4	4	4	9	4	37
GOL / GOAL	1	1	0	0	1	0	3
PARADO / SAVED	4	2	1	0	0	1	8
AFUERA / WIDE	0	0	3	0	2	1	6
OTROS / OTHERS	7	1	0	4	6	2	20
PENALTY STROKE	1	1	0	0	1	0	3
GOL / GOAL	0	1	0	0	1	0	2
PARADO / SAVED	0	0	0	0	0	0	0
AFUERA / WIDE	1	0	0	0	0	0	1
OTROS / OTHERS	0	0	0	0	0	0	0

HOCKEY SOBRE CESPED: HOMBRES RESUMEN POR EQUIPOS CUBA
FIELD HOCKEY: MEN'S TEAM SUMMARY RESULTS CUBA

ACCION / ACTION	BAR	JAM	VEN	CAN	TRI	CHI	TOTAL
SUSTITUCION / SUBSTITUTION	1	3	3	3	3	2	15
OFF SIDE	0	2	2	0	5	0	9
SAQUE DE ESQUINA / CORNER	10	6	1	4	5	2	28
VERDE / GREEN CARD	1	0	1	2	0	0	4
AMARILLA / YELLOW CARD	2	1	1	0	0	0	4
ROJA / RED CARD	0	0	0	0	0	0	0
TIROS A GOL / SHOTS AT GOAL	19	20	10	6	5	9	69
GOL / GOAL	1	3	0	0	1	0	5
PARADO / SAVED	7	11	4	4	3	2	31
AFUERA / WIDE	11	6	6	2	1	7	33
PENALTY CORNER	16	12	7	0	10	2	47
GOL / GOAL	1	2	2	0	0	0	5
PARADO / SAVED	2	3	2	0	4	1	12
AFUERA / WIDE	5	2	0	0	1	0	8
OTROS / OTHERS	6	5	3	0	5	1	22
PENALTY STROKE	0	1	1	0	1	0	3
GOL / GOAL	0	1	1	0	1	0	3
PARADO / SAVED	0	0	0	0	0	0	0
AFUERA / WIDE	0	0	0	0	0	0	0
OTROS / OTHERS	0	0	0	0	0	0	0

HOCKEY SOBRE CESPED: HOMBRES RESUMEN POR EQUIPOS TRINIDAD Y TOBAGO
FIELD HOCKEY: MEN'S TEAM SUMMARY RESULTS TRINIDAD AND TOBAGO

ACCION / ACTION	USA	GUY	ARG	CHI	CUB	VEN	TOTAL
SUSTITUCION / SUBSTITUTION	1	0	0	2	2	1	6
OFF SIDE	0	2	0	0	0	0	2
SAQUE DE ESQUINA / CORNER	3	6	2	0	1	0	12
VERDE / GREEN CARD	2	1	0	1	0	2	6
AMARILLA / YELLOW CARD	0	0	0	0	0	0	0
ROJA / RED CARD	0	0	0	0	0	0	0
TIROS A GOL / SHOTS AT GOAL	1	5	0	1	2	7	16
GOL / GOAL	0	1	0	1	0	1	3
PARADO / SAVED	1	3	0	0	2	4	10
AFUERA / WIDE	0	1	0	0	0	2	3
PENALTY CORNER	1	10	2	2	3	6	24
GOL / GOAL	0	0	0	0	1	1	2
PARADO / SAVED	0	1	2	2	1	1	7
AFUERA / WIDE	0	0	0	0	0	0	0
OTROS / OTHERS	1	9	0	0	1	4	15
PENALTY STROKE	0	0	0	0	0	0	0
GOL / GOAL	0	0	0	0	0	0	0
PARADO / SAVED	0	0	0	0	0	0	0
AFUERA / WIDE	0	0	0	0	0	0	0
OTROS / OTHERS	0	0	0	0	0	0	0

HOCKEY SOBRE CESPED: HOMBRES RESUMEN POR EQUIPOS VENEZUELA
FIELD HOCKEY: MEN'S TEAM SUMMARY RESULTS VENEZUELA

ACCION / ACTION	JAM	CUB	CAN	BAR	CHI	TRI	TOTAL
SUSTITUCION / SUBSTITUTION	1	1	1	1	0	1	5
OFF SIDE	1	2	1	1	0	1	6
SAQUE DE ESQUINA / CORNER	3	3	1	0	1	2	10
VERDE / GREEN CARD	2	1	0	1	4	2	10
AMARILLA / YELLOW CARD	0	1	0	1	4	1	7
ROJA / RED CARD	0	0	0	0	1	0	1
TIROS A GOL / SHOTS AT GOAL	5	2	0	3	0	2	12
GOL / GOAL	1	0	0	0	0	0	1
PARADO / SAVED	4	2	0	1	0	2	9
AFUERA / WIDE	0	0	0	2	0	0	2
PENALTY CORNER	7	4	2	5	1	6	25
GOL / GOAL	0	0	0	0	1	0	1
PARADO / SAVED	3	4	0	2	0	2	11
AFUERA / WIDE	3	0	0	3	0	2	8
OTROS / OTHERS	1	0	2	0	0	2	5
PENALTY STROKE	1	1	0	0	0	0	2
GOL / GOAL	1	1	0	0	0	0	2
PARADO / SAVED	0	0	0	0	0	0	0
AFUERA / WIDE	0	0	0	0	0	0	0
OTROS / OTHERS	0	0	0	0	0	0	0

HOCKEY SOBRE CESPED: HOMBRES RESUMEN POR EQUIPOS JAMAICA
FIELD HOCKEY: MEN'S TEAM SUMMARY RESULTS JAMAICA

ACCION / ACTION	VEN	CUB	CAN	BAR	GUY	TOTAL
SUSTITUCION / SUBSTITUTION	1	3	1	3	2	10
OFF SIDE	0	0	1	0	1	2
SAQUE DE ESQUINA / CORNER	5	1	2	2	5	15
VERDE / GREEN CARD	0	1	1	0	1	3
AMARILLA / YELLOW CARD	0	0	0	0	0	0
ROJA / RED CARD	0	0	0	0	0	0
TIROS A GOL / SHOTS AT GOAL	4	1	0	1	2	8
GOL / GOAL	0	0	0	1	1	2
PARADO / SAVED	4	0	0	0	1	5
AFUERA / WIDE	0	1	0	0	0	1
PENALTY CORNER	4	3	0	4	6	17
GOL / GOAL	1	0	0	0	0	1
PARADO / SAVED	3	2	0	2	2	9
AFUERA / WIDE	0	0	0	0	0	0
OTROS / OTHERS	0	1	0	2	4	7
PENALTY STROKE	1	1	0	0	1	3
GOL / GOAL	1	1	0	0	1	3
PARADO / SAVED	0	0	0	0	0	0
AFUERA / WIDE	0	0	0	0	0	0
OTROS / OTHERS	0	0	0	0	0	0

HOCKEY SOBRE CESPED: HOMBRES RESUMEN POR EQUIPOS GUYANA
FIELD HOCKEY: MEN'S TEAM SUMMARY RESULTS GUYANA

ACCION / ACTION	CHI	TRI	USA	ARG	JAM	TOTAL
SUSTITUCION / SUBSTITUTION	1	2	2	2	1	8
OFF SIDE	0	3	0	3	2	8
SAQUE DE ESQUINA / CORNER	3	5	3	1	5	17
VERDE / GREEN CARD	0	1	1	1	2	5
AMARILLA / YELLOW CARD	0	1	0	0	1	2
ROJA / RED CARD	0	0	0	0	0	0
TIROS A GOL / SHOTS AT GOAL	2	3	3	2	4	14
GOL / GOAL	1	0	1	0	0	2
PARADO / SAVED	0	2	2	1	3	8
AFUERA / WIDE	1	1	0	1	1	4
PENALTY CORNER	3	5	2	1	8	19
GOL / GOAL	0	0	0	0	1	1
PARADO / SAVED	1	0	1	0	2	4
AFUERA / WIDE	0	2	0	0	1	3
OTROS / OTHERS	2	3	1	1	4	11
PENALTY STROKE	0	0	0	0	0	0
GOL / GOAL	0	0	0	0	0	0
PARADO / SAVED	0	0	0	0	0	0
AFUERA / WIDE	0	0	0	0	0	0
OTROS / OTHERS	0	0	0	0	0	0

HOCKEY SOBRE CESPED: HOMBRES LIDERES GOLEADORES
FIELD HOCKEY: MEN'S BEST SCORERS

LUGAR RANK	NUMERO NUMBER	EQUIPO TEAM	NOMBRE NAME	TOTAL	
				JUEGOS GAMES	GOLES GOALS
1	11	ARG	FERRARA, FERNANDO G.	6	11
2	11	CAN	RUTLEDGE, MICHAEL ROSS	6	9
3	7	CAN	KNAPP, DOUG	6	7
4	8	USA	STONE, DREW	6	5
	13	CAN	CARUSO, PAT	6	5
6	15	USA	MARQUIN, BEN	6	4
7	14	USA	MELLOR, MARQ	6	4
	15	CUB	BENAVIDES OJEDA, JUAN C.	6	4
	13	CUB	DELGADO ABRERU, PURO	6	4
	8	CAN	GRIFFITHS, ANDREW	6	4
	6	BAR	HOLDER, RALPH	6	4
	4	BAR	BOWEN, WESLEY	6	4
	10	ARG	MINADEO, GABRIEL	6	4

HOCKEY SOBRE CESPED: MEDALLAS POR PAISES
FIELD HOCKEY: MEDALS BY COUNTRY

PAIS COUNTRY	ORO GOLD	PLATA SILVER	BRONCE BRONZE	TOTAL TOTAL
ARG	2	-	-	2
CAN	-	2	-	2
USA	-	-	2	2
TOTAL	2	2	2	6



JUDO

JUDO

**MUJERES PARTICIPANTES
WOMEN'S PARTICIPANTS**

ARG

BAGLIETTO, LORENA E.
MONTELEONE, MARIA ELIZABETH
MARIANI, CLAUDIA C.
GENTILINI, JAQUELINA N.
MARTINEL, LAURA ALEJANDRA

BRA

APARECIDA A., EDILENE
SOUZA, MA. CRISTINA
ANGELUCCI, MONICA
DIAS BEVILACQUA, PATRICIA
SANTOS DE C., SORAYA
MULLER DUARTE, CARLA LIVIA
CARDOSO CAMPOS, ROSILLEIA
MORAGE DE BARRO, ROSANA
ANDRE, SORAIA

CAN

PATTERSON, JANE
LASTRADE, BRIGITTE J.
POIRIER, LYNE
DUPONT, ANDREE
DAWN B., KIMBERLY
WEBB, ALISON

CHI

TAPIA PEÑA, ROSA N.

CRC

SALAS G., ROSIRIS

CUB

RODRIGUEZ, ESTELA
FONSECA, MABEL
VERDECIA, LEGNA
PEREZ, MARITZA
RODRIGUEZ, KENIA
BELTRAN, ILIANA
REVE, ODALIS
MORENO, NIURKA

DOM

BENITEZ, TRINIDAD T.
PINALES, MIRELLA L.
CONTRERAS, ALTAGRACIA M
VARGAS, ELEUCADIA
PIÑA, INGRID M.

ECU

CHAVEZ A., CARMEN I.
ALOMOTO M., MARIA DE LOS A.
BONILLA G., PATRICIA S.
ALCIVAR S., DENNYS S.
CANGA V., MARIA M.

NCA

MOSES L., LUVERN E.

PUR

SANTINI M., NILMARIS
BOSCARINO P., LIZA
SEGARRA V., MANILIZ

URU

RODRIGUEZ, DENISSE

USA

SCHEID, CAROL E.
LEE, CATHY S.
LAFON, VALERIE A.
QUIRING, JO
DONAHO, KATE
ROETHKE, LYNN J.
OGASAWARA, LILIKO
HENSLEY, TAMMY L.
STEPHENS, CHERYL M.

VEN

ZALAZAR, EMMA
VILLAPOL B., MARIA ELENA
SILVA VALERA, KELLY C.
GRIFFITH M., XIOMARA Y.
GOMEZ M., FRANCIS J.

**HOMBRES PARTICIPANTES
MEN'S PARTICIPANTS**

ARG

BACCINO, ORLANDO
TRIONE, JUAN CARLOS
PESCE, MIGUEL HERNAN
MORALES, FRANCISCO J.
ANTINORI, EDGARDO M.
GASTON GARCIA, DARIO OSVALDO
LOPEZ, SANDRO LUIS
AGUIRRE, JORGE DAVID

ARU

VAN STEENOVEN, FEDERICUS
GLENN B., ERWIN

BRA

FLEXAS A., FEDERICO F.
TSUJIMOTO, SUMIO
YAMASAKI JUNIOR, SHIGUETO
BARBOSA, MARCO A.
SOUZA OLIVEIRA, SERGIO R.
DAGNINO, RENATO
SILVA ALMEIDA, ROBERTO
BRITO VIEIRA, DOUGLAS E.
DELI AQUILA, DANIEL F.

BOL

BUSTOS A., ERICK C.

CAN

GREENWAY, THOMAS M.
BEATON, EWAN
CANTIN, JEAN P.
HATASHITA, ROMAN
GILL, NICOLAS

CHI

AYALA P., FRANCISCO E.

CUB

MORENO, FRANK
CAMPANIONI, LUIS M.
HERNANDEZ, ISRAEL

HERNANDEZ, PABLO
BORBOÑA D., ISMAEL
MALDONADO, ARMANDO
FRANCO, ANDRES
SALGADO, BELARMINO
FIS, JORGE

DOM

LARA, JOSE
RAPOSO, EBERS E.
ABREU, JULIAN
FIGUEREDO, CARLOS J.
VERAS, JOSE
RODRIGUEZ, SANTIAGO

ESA

VARGAS B., JUAN C. IGNACIO

GUA

REYES S., CARLOS F.
ARRIAGA A., MARIO R.

HAI

LOUIS CHARLES, ULRICK
HOLMAND, JEAN ALIX
SOUFFRANT, HERMATE

HON

SIERRA YANES, ADRIAN A.

MEX

HERNANDEZ P., SALVADOR
GONZALEZ A., MARIO
VIZCARRA C., FEDERICO
PIÑA VAZQUEZ, VICENTE J.

NCA

ROBLETO M., JOSE JAVIER

PAR

PACCE Y., JORGE A.
CESPEDES O., VICENTE O.
MONJES, RAMON D.

PER

CARRION TELLO, ISAAC G.
KOO YAGUI, LUIS G.

PUR

MARTINEZ O., LUIS F.
RDGUEZ. S., FRANCISCO
MONTALVO R., MARIO M.
BONNET M., LUIS

URU

STEFFANO S., JORGE L.

USA

BACON, JAMES P.
SUNADA, CLIFTON S.
LIDDIE, EDWARD J.
PEDRO, JAMES A.
HATANO, DAN V.
MORRIS, JASON N.
WANAG, JOSEPH P.
WHITE, LEO
LEININGER, CHRISTOPHE P.

VEN

ROMERO R., HELY A.
GARCIA G., WILLIS B.
DURAN, ROGER A.
LUGO G., ALEC I.
GRIFFITH, CHARLES DENNIS



JUDO: 45 kg MUJERES RESULTADOS
JUDO: WOMEN'S 45 kg RESULTS

11/08/91 15:00

NUMERO NUMBER	NOMBRE NAME	EQUIPO TEAM
1	BAGLIETTO, LORENA E.	ARG
5	FONSECA, MABEL	CUB
3	VILLAPOL B., MARIA ELENA	VEN
2	LEE, CATHY S.	USA
6	SOUZA, MA. CRISTINA	BRA
4	BENITEZ, TRINIDAD T.	DOM

ARG	5 IPO 2:10	CUB
VEN	5 HAN 4:00	USA
USA	2 YUK 4:00	BRA
BRA	2 IPO 2:57	DOM
VEN	5 YUK 4:00	

REPECHAGES

1	BAGLIETTO, LORENA E.	ARG
3	VILLAPOL B., MARIA ELENA	VEN
6	SOUZA, MA. CRISTINA	BRA
4	BENITEZ, TRINIDAD T.	DOM

ARG	3 IPO 0:10	VEN
BRA	6 IPO 0:30	DOM

CLASIFICACION FINAL
FINAL STANDING

LUGAR RANK	NOMBRE NAME	EQUIPO TEAM
1	FONSECA, MABEL	CUB
2	LEE, CATHY S.	USA
3	VILLAPOL B., MARIA ELENA	VEN
	SOUZA, MA. CRISTINA	BRA
5	BAGLIETTO, LORENA E.	ARG
	BENITEZ, TRINIDAD T.	DOM

JUDO: 48 kg MUJERES RESULTADOS
JUDO: WOMEN'S 48 kg RESULTS

11/08/91 15:00

NUMERO NUMBER	NOMBRE NAME	EQUIPO TEAM
1	SILVA VALERA, KELLY C.	VEN
5	MONTELEONE, MARIA ELIZABETH	ARG
3	LASTRADE, BRIGITTE J.	CAN
7	LAFON, VALERIE A.	USA
2	VERDECIA, LEGNA	CUB
6	ANGELUCCI, MONICA	BRA
4	CHAVEZ A., CARMEN I.	ECU

		1 YUK 4:00	
		7 WAZ 4:00	
		7 IPO 1:50	
		2 YUK 4:00	
		2 YUK 4:00	
		2 YUK 4:00	
		2 YUK 4:00	

REPECHAGES

3	LASTRADE, BRIGITTE J.	CAN
1	SILVA VALERA, KELLY C.	VEN
6	ANGELUCCI, MONICA	BRA
4	CHAVEZ A., CARMEN I.	ECU

		3 IPO 3:51
		6 IPO 3:00

CLASIFICACION FINAL
FINAL STANDING

LUGAR RANK	NOMBRE NAME	EQUIPO TEAM
1	VERDECIA, LEGNA	CUB
2	LAFON, VALERIE A.	USA
3	LASTRADE, BRIGITTE J.	CAN
	ANGELUCCI, MONICA	BRA
5	SILVA VALERA, KELLY C.	VEN
	CHAVEZ A., CARMEN I.	ECU

JUDO: 52 kg MUJERES RESULTADOS
JUDO: WOMEN'S 52 kg RESULTS

10/08/91 17:00

NUMERO NUMBER	NOMBRE NAME	EQUIPO TEAM
1	DIAS BEVILACQUA, PATRICIA	BRA
5	ALOMOTO M., MARIA DE LOS A.	ECU
3	QUIRING, JO	USA
7	MARIANI, CLAUDIA C.	ARG
2	POIRIER, LYNE	CAN
6	PINALES, MIRELLA L.	DOM
4	PEREZ, MARITZA	CUB
8	BOSCARINO P., LIZA	PUR

REPECHAGES

5	ALOMOTO M., MARIA DE LOS A.	ECU
7	MARIANI, CLAUDIA C.	ARG
8	BOSCARINO P., LIZA	PUR
2	POIRIER, LYNE	CAN

CLASIFICACION FINAL
FINAL STANDING

LUGAR RANK	NOMBRE NAME	EQUIPO TEAM
1	PEREZ, MARITZA	CUB
2	DIAS BEVILACQUA, PATRICIA	BRA
3	MARIANI, CLAUDIA C.	ARG
	BOSCARINO P., LIZA	PUR
5	ALOMOTO M., MARIA DE LOS A.	ECU
	POIRIER, LYNE	CAN

JUDO: 56 kg MUJERES RESULTADOS
JUDO: WOMEN'S 56 kg RESULTS

10/08/91 17:00

NUMERO NUMBER	NOMBRE NAME	EQUIPO TEAM
1	DONAHOO, KATE	USA
5	SANTOS DE C., SORAYA	BRA
3	RODRIGUEZ, KENIA	CUB
7	BONILLA G., PATRICIA S.	ECU
2	CONTRERAS, ALTAGRACIA M.	DOM
6	SEGARRA V., MANILIZ	PUR
4	GENTILINI, JAQUELINA N.	ARG

1 KOK 4:00	1 IPO 3:36	1 YUK 4:00
3 IPO 3:59		
2 YUK 4:00	2 IPO 1:54	
2 IPO 1:54		

REPECHAGES

5	SANTOS DE C., SORAYA	BRA	3 IPO 2:33
3	RODRIGUEZ, KENIA	CUB	
6	SEGARRA V., MANILIZ	PUR	6 WAZ 4:00
4	GENTILINI, JAQUELINA N.	ARG	

CLASIFICACION FINAL
FINAL STANDING

LUGAR RANK	NOMBRE NAME	EQUIPO TEAM
1	DONAHOO, KATE	USA
2	CONTRERAS, ALTAGRACIA M.	DOM
3	RODRIGUEZ, KENIA	CUB
	SEGARRA V., MANILIZ	PUR
5	SANTOS DE C., SORAYA	BRA
	GENTILINI, JAQUELINA N.	ARG



JUDO: 61 kg MUJERES RESULTADOS
JUDO: WOMEN'S 61 kg RESULTS

09/08/91 17:00

NUMERO NUMBER	NOMBRE NAME	EQUIPO TEAM
1	BELTRAN, ILIANA	CUB
9	DUPONT, ANDREE	CAN
5	VARGAS, ELEUCADIA	DOM
3	RODRIGUEZ, DENISSE	URU
7	ALCIVAR S., DENNYS S.	ECU
2	TAPIA PEÑA, ROSA N.	CHI
6	MULLER DUARTE, CARLA LVIA	BRA
4	ROETHKE, LYNN J.	USA
8	GRIFFITH M., XIOMARA Y.	VEN

REPECHAGES

9	DUPONT, ANDREE	CAN
5	VARGAS, ELEUCADIA	DOM
7	ALCIVAR S., DENNYS S.	ECU
8	GRIFFITH M., XIOMARA Y.	VEN
6	MULLER DUARTE, CARLA LVIA	BRA

**CLASIFICACION FINAL
FINAL STANDING**

LUGAR RANK	NOMBRE NAME	EQUIPO TEAM
1	BELTRAN, ILIANA	CUB
2	ROETHKE, LYNN J.	USA
3	VARGAS, ELEUCADIA	DOM
	GRIFFITH M., XIOMARA Y.	VEN
5	ALCIVAR S., DENNYS S.	ECU
	MULLER DUARTE, CARLA LVIA	BRA

JUDO: 66 kg MUJERES RESULTADOS
JUDO: WOMEN'S 66 kg RESULTS

09/08/91 17:00

NUMERO NUMBER	NOMBRE NAME	EQUIPO TEAM
1	GOMEZ M., FRANCIS J.	VEN
5	PIÑA, INGRID M.	DOM
3	REVE, ODALIS	CUB
7	DAWN B., KIMBERLY	CAN
2	CARDOSO CAMPOS, ROSILLEIA	BRA
6	MARTINEL, LAURA ALEJANDRA	ARG
4	SALAS G., ROSIRIS	CRC
8	OGASAWARA, LILIKO	USA

		1 IPO 1:45	
		3 IPO 1:12	
			3 WAZ 4:00
			3 IPO 2:33
		6 HAN 4:00	
		8 IPO 0:10	
			6 YUK 4:00

REPECHAGES

7	DAWN B., KIMBERLY	CAN
1	GOMEZ M., FRANCIS J.	VEN
2	CARDOSO CAMPOS, ROSILLEIA	BRA
8	OGASAWARA, LILIKO	USA

		1 IPO 3:58
		8 KOK 4:00

CLASIFICACION FINAL
FINAL STANDING

LUGAR RANK	NOMBRE NAME	EQUIPO TEAM
1	REVE, ODALIS	CUB
2	MARTINEL, LAURA ALEJANDRA	ARG
3	GOMEZ M., FRANCIS J.	VEN
	OGASAWARA, LILIKO	USA
5	DAWN B., KIMBERLY	CAN
	CARDOSO CAMPOS, ROSILLEIA	BRA

JUDO: 72 kg MUJERES RESULTADOS
JUDO: WOMEN'S 72 kg RESULTS

08/08/91 17:00

NUMERO NUMBER	NOMBRE NAME	EQUIPO TEAM
1	CANGA V., MARIA M.	ECU
5	HENSLEY, TAMMY L.	USA
3	MOSES L., LUVERN E.	NCA
2	WEBB, ALISON	CAN
6	MORENO, NIURKA	CUB
4	MORAGE DE BARRO, ROSANA	BRA

REPECHAGES

5	HENSLEY, TAMMY L.	USA
3	MOSES L., LUVERN E.	NCA
2	WEBB, ALISON	CAN
4	MORAGE DE BARRO, ROSANA	BRA

CLASIFICACION FINAL
FINAL STANDING

LUGAR RANK	NOMBRE NAME	EQUIPO TEAM
1	MORENO, NIURKA	CUB
2	CANGA V., MARIA M.	ECU
3	HENSLEY, TAMMY L.	USA
	WEBB, ALISON	CAN
5	MOSES L., LUVERN E.	NCA
	MORAGE DE BARRO, ROSANA	BRA

JUDO: +72 kg MUJERES RESULTADOS
JUDO: WOMEN'S +72 kg RESULTS

08/08/91 17:00

NUMERO NUMBER	NOMBRE NAME	EQUIPO TEAM
1	APARECIDA A., EDILENE	BRA
5	ZALAZAR, EMMA	VEN
3	SANTINI M., NILMARIS	PUR
2	SCHEID, CAROL E.	USA
6	PATTERSON, JANE	CAN
4	RODRIGUEZ, ESTELA	CUB

BRA	VEN	1 IPO 1:10
PUR	USA	3 HAN 4:00
CAN	CUB	4 IPO 1:55
USA	CAN	6 IPO 1:32
CUB		4 IPO 0:40

CLASIFICACION FINAL
FINAL STANDING

LUGAR RANK	NOMBRE NAME	EQUIPO TEAM
1	RODRIGUEZ, ESTELA	CUB
2	SANTINI M., NILMARIS	PUR
3	APARECIDA A., EDILENE	BRA
	PATTERSON, JANE	CAN



JUDO: LIBRE MUJERES RESULTADOS
JUDO: WOMEN'S OPEN RESULTS

11/08/91 15:00

NUMERO NUMBER	NOMBRE NAME	EQUIPO TEAM
1	TAPIA PEÑA, ROSA N.	CHI
5	SANTINI M., NILMARIS	PUR
3	GOMEZ M., FRANCIS J.	VEN
7	ANDRE, SORAIA	BRA
2	PIÑA, INGRID M.	DOM
6	STEPHENS, CHERYL M.	USA
4	PATTERSON, JANE	CAN
8	RODRIGUEZ, ESTELA	CUB

CHI	5 IPO 1:17	5 IPO 2:49	8 HAN 4:00
PUR	7 YUK 4:00		
VEN	6 IPO 0:08	8 IPO 0:28	
BRA	8 YUK 4:00		
DOM	8 YUK 4:00		
USA			
CAN			
CUB			

REPECHAGES

1	TAPIA PEÑA, ROSA N.	CHI	7 IPO 1:31
7	ANDRE, SORAIA	BRA	
4	PATTERSON, JANE	CAN	4 IPO 1:58
6	STEPHENS, CHERYL M.	USA	

CLASIFICACION FINAL
FINAL STANDING

LUGAR RANK	NOMBRE NAME	EQUIPO TEAM
1	RODRIGUEZ, ESTELA	CUB
2	SANTINI M., NILMARIS	PUR
3	ANDRE, SORAIA	BRA
	PATTERSON, JANE	CAN
5	TAPIA PEÑA, ROSA N.	CHI
	STEPHENS, CHERYL M.	USA

JUDO: 56 kg HOMBRES RESULTADOS
JUDO: MEN'S 56 kg RESULTS

11/08/91 15:00

NUMERO NUMBER	NOMBRE NAME	EQUIPO TEAM
1	CAMPANIONI, LUIS M.	CUB
5	TSUJIMOTO, SUMIO	BRA
3	ROBLETO M., JOSE JAVIER	NCA
7	SUNADA, CLIFTON S.	USA
2	MARTINEZ O., LUIS F.	PUR
6	GARCIA G., WILLIS B.	VEN
4	REYES S., CARLOS F.	GUA
8	TRIONE, JUAN CARLOS	ARG

			5 YUK 5:00		
					7 HAN 5:00
			7 IPO 0:15		
					2 WAZ 5:00
			2 HAN 5:00		
					2 WAZ 5:00
			8 WAZ 5:00		

REPECHAGES

3	ROBLETO M., JOSE JAVIER	NCA	5 IPO 4:28
5	TSUJIMOTO, SUMIO	BRA	
6	GARCIA G., WILLIS B.	VEN	6 IPO 1:03
8	TRIONE, JUAN CARLOS	ARG	

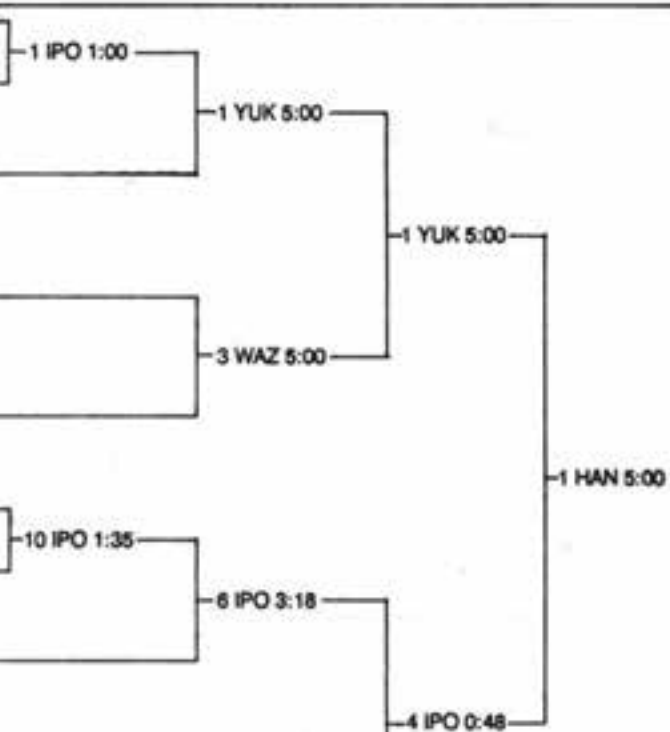
CLASIFICACION FINAL
FINAL STANDING

LUGAR RANK	NOMBRE NAME	EQUIPO TEAM
1	MARTINEZ O., LUIS F.	PUR
2	SUNADA, CLIFTON S.	USA
3	TSUJIMOTO, SUMIO	BRA
	GARCIA G., WILLIS B.	VEN
5	ROBLETO M., JOSE JAVIER	NCA
	TRIONE, JUAN CARLOS	ARG

JUDO: 60 kg HOMBRES RESULTADOS
JUDO: MEN'S 60 kg RESULTS

11/08/91 15:00

NUMERO NUMBER	NOMBRE NAME	EQUIPO TEAM
1	YAMASAKI JUNIOR, SHIGUETO	BRA
9	CARRION TELLO, ISAAC G.	PER
5	PESCE, MIGUEL HERNAN	ARG
3	HERNANDEZ, ISRAEL	CUB
7	HERNANDEZ P., SALVADOR	MEX
2	LOUIS CHARLES, ULRICK	HAI
10	DURAN, ROGER A.	VEN
6	LARA, JOSE	DOM
4	BEATON, EWAN	CAN
8	LIDDIE, EDWARD J.	USA



REPECHAGES

9	CARRION TELLO, ISAAC G.	PER
5	PESCE, MIGUEL HERNAN	ARG
3	HERNANDEZ, ISRAEL	CUB
8	LIDDIE, EDWARD J.	USA
6	LARA, JOSE	DOM

CLASIFICACION FINAL
FINAL STANDING

LUGAR RANK	NOMBRE NAME	EQUIPO TEAM
1	YAMASAKI JUNIOR, SHIGUETO	BRA
2	BEATON, EWAN	CAN
3	HERNANDEZ, ISRAEL	CUB
	LIDDIE, EDWARD J.	USA
5	PESCE, MIGUEL HERNAN	ARG
	LARA, JOSE	DOM

JUDO: 65 kg HOMBRES RESULTADOS
JUDO: MEN'S 65 kg RESULTS

10/08/91 17:00

NUMERO NUMBER	NOMBRE NAME	EQUIPO TEAM
1	KOO YAGUI, LUIS G.	PER
9	PEDRO, JAMES A.	USA
5	BARBOSA, MARCO A.	BRA
3	CANTIN, JEAN P.	CAN
7	STEFFANO S., JORGE L.	URU
2	HERNANDEZ, PABLO	CUB
10	LUGO G., ALEC I.	VEN
6	PACCE Y., JORGE A.	PAR
4	MORALES, FRANCISCO J.	ARG
8	RAPOSO, EKERS E.	DOM

9 IPO 4:51	9 IPO 4:43	3 HAN 5:00	4 YUK 5:00
3 IPO 1:03	2 HAN 5:00	2 WAZ 5:00	4 WAZ 5:00
2 KOK 5:00			

REPECHAGES

7	STEFFANO S., JORGE L.	URU	9 YUK 5:00
9	PEDRO, JAMES A.	USA	
8	RAPOSO, EKERS E.	DOM	2 IPO 0:59
2	HERNANDEZ, PABLO	CUB	

CLASIFICACION FINAL
FINAL STANDING

LUGAR RANK	NOMBRE NAME	EQUIPO TEAM
1	MORALES, FRANCISCO J.	ARG
2	CANTIN, JEAN P.	CAN
3	PEDRO, JAMES A.	USA
	HERNANDEZ, PABLO	CUB
5	STEFFANO S., JORGE L.	URU
	RAPOSO, EKERS E.	DOM

JUDO: 71 kg HOMBRES RESULTADOS
JUDO: MEN'S 71 kg RESULTS

10/08/91 17:00

NUMERO NUMBER	NOMBRE NAME	EQUIPO TEAM
1	VARGAS B., JUAN C. IGNACIO	ESA
9	HATASHITA, ROMAN	CAN
5	HATANO, DAN V.	USA
3	RDGUEZ S., FRANCISCO	PUR
11	SOUZA OLIVEIRA, SERGIO R.	BRA
7	ABREU, JULIAN	DOM
2	GONZALEZ A., MARIO	MEX
10	ARRIAGA A., MARIO R.	GUA
6	BORBOÑA D., ISMAEL	CUB
4	ANTINORI, EDGARDO M.	ARG
8	CESPEDES O., VICENTE O.	PAR
REPECHAGES		
3	RDGUEZ S., FRANCISCO	PUR
7	ABREU, JULIAN	DOM
5	HATANO, DAN V.	USA
10	ARRIAGA A., MARIO R.	GUA
6	BORBOÑA D., ISMAEL	CUB
4	ANTINORI, EDGARDO M.	ARG

CLASIFICACION FINAL
FINAL STANDING

LUGAR RANK	NOMBRE NAME	EQUIPO TEAM
1	GONZALEZ A., MARIO	MEX
2	SOUZA OLIVEIRA, SERGIO R.	BRA
3	HATANO, DAN V.	USA
	BORBOÑA D., ISMAEL	CUB
5	RDGUEZ S., FRANCISCO	PUR
	ANTINORI, EDGARDO M.	ARG

JUDO: 78 kg HOMBRES RESULTADOS
JUDO: MEN'S 78 kg RESULTS

09/08/91 17:00

NUMERO NUMBER	NOMBRE NAME	EQUIPO TEAM
1	AYALA P., FRANCISCO E.	CHI
9	DAGNINO, RENATO	BRA
5	HOLMAND, JEAN ALIX	HAI
3	FIGUEREDO, CARLOS J.	DOM
11	MONTALVO R., MARIO M.	PUR
7	MALDONADO, ARMANDO	CUB
2	MORRIS, JASON N.	USA
10	VAN STEENOVEN, FEDERICUS	ARIJ
6	GASTON GARCIA, DARIO OSVALDO	ARG
4	VIZCARRA C., FEDERICO	MEX
8	BUSTOS A., ERICK C.	BOL

REPECHAGES

11	MONTALVO R., MARIO M.	PUR
9	DAGNINO, RENATO	BRA
10	VAN STEENOVEN, FEDERICUS	ARIJ
6	GASTON GARCIA, DARIO OSVALDO	ARG
4	VIZCARRA C., FEDERICO	MEX

CLASIFICACION FINAL
FINAL STANDING

LUGAR RANK	NOMBRE NAME	EQUIPO TEAM
1	MORRIS, JASON N.	USA
2	MALDONADO, ARMANDO	CUB
3	DAGNINO, RENATO	BRA
	GASTON GARCIA, DARIO OSVALDO	ARG
5	MONTALVO R., MARIO M.	PUR
	VIZCARRA C., FEDERICO	MEX

JUDO: 86 kg HOMBRES RESULTADOS
JUDO: MEN'S 86 kg RESULTS

09/06/91 17:00

NUMERO NUMBER	NOMBRE NAME	EQUIPO TEAM
1	BONNET M., LUIS	PUR
9	FRANCO, ANDRES	CUB
5	SILVA ALMEIDA, ROBERTO	BRA
3	WANAG, JOSEPH P.	USA
11	GILL, NICOLAS	CAN
7	LOPEZ, SANDRO LUIS	ARG
2	SOUFFRANT, HERMATE	HAI
10	SIERRA YANES, ADRIAN A.	HON
6	GLENN B., ERWIN	ARU
4	VERAS, JOSE	DOM
8	MONJES, RAMON D.	PAR

REPECHAGES

11	GILL, NICOLAS	CAN
7	LOPEZ, SANDRO LUIS	ARG
9	FRANCO, ANDRES	CUB
8	MONJES, RAMON D.	PAR
2	SOUFFRANT, HERMATE	HAI

CLASIFICACION FINAL
FINAL STANDING

LUGAR RANK	NOMBRE NAME	EQUIPO TEAM
1	WANAG, JOSEPH P.	USA
2	VERAS, JOSE	DOM
3	FRANCO, ANDRES	CUB
	SOUFFRANT, HERMATE	HAI
5	GILL, NICOLAS	CAN
	MONJES, RAMON D.	PAR

JUDO: 95 kg HOMBRES RESULTADOS
JUDO: MEN'S 95 kg RESULTS

08/08/91 17:00

NUMERO NUMBER	NOMBRE NAME	EQUIPO TEAM
1	BRITO VIEIRA, DOUGLAS E.	BRA
5	RODRIGUEZ, SANTIAGO	DOM
3	SALGADO, BELARMINO	CUB
7	AGUIRRE, JORGE DAVID	ARG
2	WHITE, LEO	USA
6	GRIFFITH, CHARLES DENSIL	VEN
4	PIÑA VAZQUEZ, VICENTE J.	MEX

1 IPO 1:47	3 WAZ 5:00	3 HAN 5:00
3 IPO 3:02	2 WIP 4:11	
2 WIP 4:11	2 IPO 1:00	

REPECHAGES

7	AGUIRRE, JORGE DAVID	ARG
1	BRITO VIEIRA, DOUGLAS E.	BRA
6	GRIFFITH, CHARLES DENSIL	VEN
4	PIÑA VAZQUEZ, VICENTE J.	MEX

7 IPO 4:48	6 IPO 2:10
------------	------------

CLASIFICACION FINAL
FINAL STANDING

LUGAR RANK	NOMBRE NAME	EQUIPO TEAM
1	SALGADO, BELARMINO	CUB
2	WHITE, LEO	USA
3	AGUIRRE, JORGE DAVID GRIFFITH, CHARLES DENSIL	ARG VEN
5	BRITO VIEIRA, DOUGLAS E. PIÑA VAZQUEZ, VICENTE J.	BRA MEX

JUDO: +95 kg HOMBRES RESULTADOS
JUDO: MEN'S +95 kg RESULTS

08/08/91 17:00

NUMERO NUMBER	NOMBRE NAME	EQUIPO TEAM
1	BACCINO, ORLANDO	ARG
5	BACON, JAMES P.	USA
3	GREENWAY, THOMAS M.	CAN
2	FLEXAS A., FEDERICO F.	BRA
6	MORENO, FRANK	CUB
4	ROMERO R., HELY A.	VEN

1 IPO 4:30	1 YUK 5:00	6 IPO 2:40
6 IPO 3:30	6 IPO 1:07	

REPECHAGES

5	BACON, JAMES P.	USA
3	GREENWAY, THOMAS M.	CAN
2	FLEXAS A., FEDERICO F.	BRA
4	ROMERO R., HELY A.	VEN

5 IPO 1:11	2 KOK 5:00
------------	------------

CLASIFICACION FINAL
FINAL STANDING

LUGAR RANK	NOMBRE NAME	EQUIPO TEAM
1	MORENO, FRANK	CUB
2	BACCINO, ORLANDO	ARG
3	BACON, JAMES P.	USA
	FLEXAS A., FEDERICO F.	BRA
5	GREENWAY, THOMAS M.	CAN
	ROMERO R., HELY A.	VEN



JUDO: LIBRE HOMBRES RESULTADOS
JUDO: MEN'S OPEN RESULTS

11/08/91 15:00

NUMERO NUMBER	NOMBRE NAME	EQUIPO TEAM
1	MONTALVO R., MARIO M.	PUR
9	GRIFFITH, CHARLES DENSIL	VEN
5	GREENWAY, THOMAS M.	CAN
3	DELI AQUILA, DANIEL F.	BRA
7	FIS, JORGE	CUB
2	BACCINO, ORLANDO	ARG
6	AYALA P., FRANCISCO E.	CHI
4	LEININGER, CHRISTOPHE P	USA
8	RODRIGUEZ, SANTIAGO	DOM

REPECHAGES

3	DELI AQUILA, DANIEL F	BRA	9 KOK 5:00
9	GRIFFITH, CHARLES DENSIL	VEN	
8	RODRIGUEZ, SANTIAGO	DOM	2 IPO 2:13
2	BACCINO, ORLANDO	ARG	

CLASIFICACION FINAL
FINAL STANDING

LUGAR RANK	NOMBRE NAME	EQUIPO TEAM
1	FIS, JORGE	CUB
2	LEININGER, CHRISTOPHE P.	USA
3	GRIFFITH, CHARLES DENSIL	VEN
	BACCINO, ORLANDO	ARG
5	DELI AQUILA, DANIEL F.	BRA
	RODRIGUEZ, SANTIAGO	DOM

JUDO: MEDALLAS POR PAISES
JUDO: MEDALS BY COUNTRY

PAIS COUNTRY	ORO GOLD	PLATA SILVER	BRONCE BRONZE	TOTAL TOTAL
CUB	11	1	5	17
USA	3	6	6	15
BRA	1	2	7	10
ARG	1	2	4	7
PUR	1	2	2	5
MEX	1	-	-	1
CAN	-	2	4	6
DOM	-	2	1	3
ECU	-	1	-	1
VEN	-	-	6	6
HAI	-	-	1	1
TOTAL	18	18	36	72



LEVANTAMIENTO DE PESAS

WEIGHTLIFTING

PARTICIPANTES PARTICIPANTS

ARG

LECMAN, DARIO
RODRIGUEZ, MAURICIO
MAJAUSKA, GUSTAVO
LEMUS, GABRIEL
STANKIEWISE, GUSTAVO

BOL

TEJEDA A., CASIANO

BRA

SILVA D., EDMILSON
APARECIDO S., EDWALDO

CAN

QUYNH, NGUYENH
LEBLANC, SILVAIN
BILODEAU, ALAIN
LAGALE, FRANCOIS
TREMBLAY, SERGE
CLERC, REDJEAN
LOYER, MARCO

CHI

VELAZQUEZ A., GRINELDO A.
PIZARRO C., LUIS ANGEL

COL

DAVID O., CARLOS A.
MURILLO Z., TOLENTINO
FIGUEROA B., GUSTAVO E.
GOMEZ G., HUMBERTO
VELAZCO A., ALVARO
SALAZAR A., JHON W.
ACEVEDO T., EYNE
VARGAS, JHON
VILLEGAS S., JOSE H.
JIMENEZ C., JAVIER

CUB

MONTOYA L., ERNESTO
RODRIGUEZ D., PEDRO L.
ARZOLA B., HECTOR
VARGAS T., WILLIAN V.
HECHAVARRIA R., VICTOR O.
GUERRA G., KEVIS
AGUERO CH., ERNESTO
ARIAS N., ADRIAN

LARA R., EMILIO
VILLAVICENCIO C., FLAVIO
SEMANAT R., OMAR
LARA R., PABLO
NEGRIN L., PEDRO L.

DOM

MARTINEZ, MAXIMINIO
CUETO O., JUAN M.
GRULLART S., ALFONSO
VAZQUEZ, AMADO
ROSARIO, LUIS

ECU

SICHEL, JHON
GARCIA, JOE
MATA, EDWIN
COLOMBATTI, WALTER
QUELAL, HUGO

ESA

MORALES, RODOLFO

GUA

CORONADO Y., LUIS H.
POP CHIQUIN, EDY F.

JAM

NEIL, DALE
DISTANT, PAUL

MEX

RONCES M., JOSE L.
RUIZ L., VICTOR M.
REYNA E., JUAN C.

NCA

GARCIA, ANTONIO
MARENCO, ALVARO
VAZQUEZ, ORLANDO
ALVAREZ, DAVID
MURILLO, MANUEL

PAN

SANTIZO, JOSE
DIAZ, JOSE
CEBALLOS, MATILDE

PER

WONG S., MIGUEL
MARCHINARI C., ROLANDO A.

PUR

AYALA R., CARLOS M.
ROQUE C., JOSE A.
NEGRON, WILLIAM
ALVAREZ F., RAMON I.
FRANQUI L., ARNOLD
LETRIZ, WILLIAM
FIGUEROA A., PADRO

URU

VALLEJO, GUSMAN
THOTJIHAN, GERMAN
LA FUENTE, SERGIO
CEJAS, JULIO

USA

NGUYEN, THANH
FLESCHLER, PAUL A.
BARNETT, WESLEY T.
GOAD, DEAN J.
MICHELS, JEFFREY T.
MARTINEZ, MARIO A.
LEROUX, CHRIS D.
BRIAN, BRET M.
JACOB, BRIAN A.
LANGON, DAVID J.
HYDE, JAMES A.
PHILLIPS, DAVID M.
SCHUTZ, RICHARD

VEN

LUNA F., JULIO C.
ALEXANDER M., JOSE
SUAREZ G., JAVIER I.
FARFAN D., JOSE O.
ALVARADO R., RODOLFO V.
KASSAR T., JORGE
FUENTES R., HUMBERTO A.
MARIA P., CRUZ
MARIN C., PEDRO L.

LEVANTAMIENTO DE PESAS: ARRANQUE 52 kg
WEIGHTLIFTING: SNATCH 52 kg

RP: 105.0 RM: 120.0 05/08/91 14:00

LUGAR RANK	NOMBRE NAME	PAIS COUNTRY	RESULTADO RESULT
1	FUENTES R., HUMBERTO A.	VEN	105.0
2	ARZOLA B., HECTOR	CUB	105.0
3	VAZQUEZ, ORLANDO	NCA	100.0
4	VAZQUEZ, AMADO	DOM	95.0
5	LAGALE, FRANCOIS	CAN	95.0
6	SUAREZ G., JAVIER I.	VEN	95.0
7	FIGUEROA B., GUSTAVO E.	COL	92.5
8	MARENCO, ALVARO	NCA	90.0
9	QUYNH, NGUYENH	CAN	90.0
10	COLOMBATTI, WALTER	ECU	90.0

LEVANTAMIENTO DE PESAS: ENVION 52 kg
WEIGHTLIFTING: CLEAN AND JERK 52 kg

RP: 135.0 RM: 155.0 05/08/91 14:00

LUGAR RANK	NOMBRE NAME	PAIS COUNTRY	RESULTADO RESULT
1	ARZOLA B., HECTOR	CUB	130.0
2	VAZQUEZ, ORLANDO	NCA	127.5
3	FUENTES R., HUMBERTO A.	VEN	125.0
4	SUAREZ G., JAVIER I.	VEN	125.0
5	MARENCO, ALVARO	NCA	120.0
6	VAZQUEZ, AMADO	DOM	120.0
7	LAGALE, FRANCOIS	CAN	115.0
8	FIGUEROA B., GUSTAVO E.	COL	112.5
9	COLOMBATTI, WALTER	ECU	107.5
	QUYNH, NGUYENH	CAN	

LEVANTAMIENTO DE PESAS: TOTAL 52 kg
WEIGHTLIFTING: TOTAL 52 kg

RP: 240.0 RM: 277.5 05/08/91 14:00

LUGAR RANK	NOMBRE NAME	PAIS COUNTRY	RESULTADO RESULT
1	ARZOLA B., HECTOR	CUB	235.0
2	FUENTES R., HUMBERTO A.	VEN	230.0
3	VAZQUEZ, ORLANDO	NCA	227.5
4	SUAREZ G., JAVIER I.	VEN	220.0
5	VAZQUEZ, AMADO	DOM	215.0
6	MARENCO, ALVARO	NCA	210.0
7	LAGALE, FRANCOIS	CAN	210.0
8	FIGUEROA B., GUSTAVO E.	COL	205.0
9	COLOMBATTI, WALTER	ECU	197.5
	QUYNH, NGUYENH	CAN	-

LEVANTAMIENTO DE PESAS: ARRANQUE 56 kg
WEIGHTLIFTING: SNATCH 56 kg

RP: 145.0 RM: 171.0 05/08/91 19:00

LUGAR RANK	NOMBRE NAME	PAIS COUNTRY	RESULTADO RESULT
1	VARGAS T., WILLIAN V.	CUB	122.5 NRP
2	FARFAN D., JOSE O.	VEN	107.5
3	DAVID O., CARLOS A.	COL	105.0
4	RONCES M., JOSE L.	MEX	100.0
5	DIAZ, JOSE	PAN	97.5

LEVANTAMIENTO DE PESAS: ENVION 56 kg
WEIGHTLIFTING: CLEAN AND JERK 56 kg

RP: 145.0 RM: 171.0 05/08/91 19:00

LUGAR RANK	NOMBRE NAME	PAIS COUNTRY	RESULTADO RESULT
1	VARGAS T., WILLIAN V.	CUB	145.0
2	FARFAN D., JOSE O.	VEN	135.0
3	DAVID O., CARLOS A.	COL	135.0
4	DIAZ, JOSE	PAN	130.0
5	RONCES M., JOSE L.	MEX	125.0

NOTA/ NOTE: VARGAS T., WILLIAN V. (CUB) 145.5 NRP

LEVANTAMIENTO DE PESAS: TOTAL 56 kg
WEIGHTLIFTING: TOTAL 56 kg

RP: 262.5 RM: 300.0 05/08/91 19:00

LUGAR RANK	NOMBRE NAME	PAIS COUNTRY	RESULTADO RESULT
1	VARGAS T., WILLIAN V.	CUB	267.5 NRP
2	FARFAN D., JOSE O.	VEN	242.5
3	DAVID O., CARLOS A.	COL	240.0
4	DIAZ, JOSÉ	PAN	227.5
5	RONCES M., JOSE L.	MEX	225.0



LEVANTAMIENTO DE PESAS: ARRANQUE 60 kg
WEIGHTLIFTING: SNATCH 60 kg

RP: 120.0

RM: 152.5

06/08/91 14:00

LUGAR RANK	NOMBRE NAME	PAIS COUNTRY	RESULTADO RESULT
1	NEGRIN L., PEDRO L.	CUB	122.5 NRP
2	JACOB, BRYAN A.	USA	120.0
3	CUETO O., JUAN M.	DOM	112.5
4	SALAZAR A., JHON W.	COL	112.5
5	VILLEGAS S., JOSE H.	COL	110.0
6	CEBALLOS, MATILDE	PAN	110.0
7	NGUYEN, THANH	USA	110.0
8	GRULLART S., ALFONSO	DOM	107.5
9	GARCIA, JOE	ECU	105.0
10	AYALA R., CARLOS M.	PUR	105.0
11	MAJAUSKA, GUSTAVO	ARG	105.0
12	MATA, EDWIN	ECU	95.0

LEVANTAMIENTO DE PESAS: ENVION 60 kg
WEIGHTLIFTING: CLEAN AND JERK 60 kg

RP: 150.0

RM: 190.0

06/08/91 14:00

LUGAR RANK	NOMBRE NAME	PAIS COUNTRY	RESULTADO RESULT
1	NEGRIN L., PEDRO L.	CUB	155.0 NRP
2	SALAZAR A., JHON W.	COL	152.5
3	MAJAUSKA, GUSTAVO	ARG	147.5
4	JACOB, BRYAN A.	USA	145.0
5	NGUYEN, THANH	USA	142.5
6	CUETO O., JUAN M.	DOM	140.0
7	GARCIA, JOE	ECU	140.0
8	MATA, EDWIN	ECU	135.0
9	CEBALLOS, MATILDE	PAN	132.5
10	VILLEGAS S., JOSE H.	COL	130.0
11	AYALA R., CARLOS M.	PUR	130.0
	GRULLART S., ALFONSO	DOM	-

LEVANTAMIENTO DE PESAS: TOTAL 60 kg
WEIGHTLIFTING: TOTAL 60 kg

RP: 270.0

RM: 342.5

06/08/91 14:00

LUGAR RANK	NOMBRE NAME	PAIS COUNTRY	RESULTADO RESUL
1	NEGRIN L., PEDRO L.	CUB	277.5 NRP
2	JACOB, BRYAN A.	USA	265.0
3	SALAZAR A., JHON W.	COL	265.0
4	CUETO O., JUAN M.	DOM	252.5
5	MAJAUSKA, GUSTAVO	ARG	252.5
6	NGUYEN, THANH	USA	252.5
7	GARCIA, JOE	ECU	245.0
8	CEBALLOS, MATILDE	PAN	242.5
9	VILLEGAS S., JOSE H.	COL	240.0
10	AYALA R., CARLOS M.	PUR	235.0
11	MATA, EDWIN	ECU	230.0
12	GRULLART S., ALFONSO	DOM	-

LEVANTAMIENTO DE PESAS: ARRANQUE 67.5 kg
WEIGHTLIFTING: SNATCH 67.5 kg

RP: 140.0 RM: 160.0 06/08/91 19:00

LUGAR RANK	NOMBRE NAME	PAIS COUNTRY	RESULTADO RESULT
1	HECHAVARRIA R, VICTOR O.	CUB	140.0
2	MURILLO Z., TOLENTINO	COL	125.0
3	ACEVEDO T., EYNE	COL	125.0
4	ALEXANDER M., JOSE	VEN	120.0
5	APARECIDO S., EDWALDO	BRA	120.0
6	ROSARIO, LUIS	DOM	117.5
7	CLERC, REDJEAN	CAN	117.5
8	LEMUS, GABRIEL	ARG	115.0
9	SANTIZO, JOSE	PAN	115.0
10	QUELAL, HUGO	ECU	112.5
11	NEGRON, WILLIAM	PUR	110.0
12	MORALES, RODOLFO	ESA	110.0
13	NEIL, DALE	JAM	110.0
14	PIZARRO C., LUIS ANGEL	CHI	100.0
	VELAZQUEZ A., GRINELDO A.	CHI	-

NOTA/NOTE: HECHAVARRIA R, VICTOR O. (CUB) 140.5 NRP

LEVANTAMIENTO DE PESAS: ENVION 67.5 kg
WEIGHTLIFTING: CLEAN AND JERK 67.5 kg

RP: 171.5 RM: 200.5 06/08/91 19:00

LUGAR RANK	NOMBRE NAME	PAIS COUNTRY	RESULTADO RESULT
1	HECHAVARRIA R, VICTOR O.	CUB	175.0 NRP
2	ACEVEDO T., EYNE	COL	165.0
3	ALEXANDER M., JOSE	VEN	160.0
4	NEIL, DALE	JAM	147.5
5	CLERC, REDJEAN	CAN	147.5
6	NEGRON, WILLIAM	PUR	145.0
7	APARECIDO S., EDWALDO	BRA	145.0
8	LEMUS, GABRIEL	ARG	142.5
9	QUELAL, HUGO	ECU	142.5
10	ROSARIO, LUIS	DOM	140.0
11	MURILLO Z., TOLENTINO	COL	140.0
12	VELAZQUEZ A., GRINELDO A.	CHI	140.0
13	PIZARRO C., LUIS ANGEL	CHI	135.0
14	MORALES, RODOLFO	ESA	132.5
	SANTIZO, JOSE	PAN	-

LEVANTAMIENTO DE PESAS: TOTAL 67.5 kg
WEIGHTLIFTING: TOTAL 67.5 kg

RP: 312.5 RM: 355.0 06/08/91 19:00

LUGAR RANK	NOMBRE NAME	PAIS COUNTRY	RESULTADO RESULT
1	HECHAVARRIA R., VICTOR O.	CUB	315.0 NRP
2	ACEVEDO T., EYNE	COL	290.0
3	ALEXANDER M., JOSE	VEN	280.0
4	MURILLO Z., TOLENTINO	COL	265.0
5	APARECIDO S., EDWALDO	BRA	265.0
6	CLERC, REDJEAN	CAN	265.0
7	ROSARIO, LUIS	DOM	257.5
8	LEMUS, GABRIEL	ARG	257.5
9	NEIL, DALE	JAM	257.5
10	NEGRON, WILLIAM	PUR	255.0
11	QUELAL, HUGO	ECU	255.0
12	MORALES, RODOLFO	ESA	242.5
13	PIZARRO C., LUIS ANGEL	CHI	235.0
	VELAZQUEZ A., GRINELDO A.	CHI	-
	SANTIZO, JOSE	PAN	-

LEVANTAMIENTO DE PESAS: ARRANQUE 75 kg
WEIGHTLIFTING: SNATCH 75 kg

RP: 150.0 RM: 170.0 07/08/91 14:00

LUGAR RANK	NOMBRE NAME	PAIS COUNTRY	RESULTADO RESULT
1	LARA, PABLO	CUB	150.0
2	VELAZCO A., ALVARO	COL	137.5
3	FRANQUI L., ARNOLD	PUR	132.5
4	KASSAR T., JORGE	VEN	132.5
5	TREMBLAY, SERGE	CAN	130.0
6	CORONADO Y., LUIS H.	GUA	127.5
7	LECMAN, DARIO	ARG	125.0
8	LOYER, MARCO	CAN	125.0
9	VARGAS, JHON	COL	120.0
10	MURILLO, MANUEL	NCA	120.0
11	MARTINEZ, MAXIMINIO	DOM	120.0
12	POP CHIQUIN, EDY F.	GUA	117.5
13	LA FUENTE, SERGIO	URU	115.0
14	ALVAREZ, DAVID	NCA	115.0

NOTA / NOTE: LARA, PABLO (CUB) 150.5 NRP

LEVANTAMIENTO DE PESAS: ENVION 75 kg
WEIGHTLIFTING: CLEAN AND JERK 75 kg

RP: 190.0 RM: 215.5 07/08/91 14:00

LUGAR RANK	NOMBRE NAME	PAIS COUNTRY	RESULTADO RESULT
1	LARA, PABLO	CUB	190.0
2	VELAZCO A., ALVARO	COL	185.0
3	KASSAR T., JORGE	VEN	170.0
4	MARTINEZ, MAXIMINIO	DOM	167.5
5	LOYER, MARCO	CAN	162.5
6	TREMBLAY, SERGE	CAN	160.0
7	CORONADO Y., LUIS H.	GUA	155.0
8	MURILLO, MANUEL	NCA	152.5
9	LECMAN, DARIO	ARG	152.5
10	VARGAS, JHON	COL	150.0
11	ALVAREZ, DAVID	NCA	150.0
12	LA FUENTE, SERGIO	URU	135.0
	POP CHIQUIN, EDY F.	GUA	-
	FRANQUI L., ARNOLD	PUR	-

NOTA / NOTE: LARA, PABLO (CUB) 190.5 NRP

LEVANTAMIENTO DE PESAS: TOTAL 75 kg
WEIGHTLIFTING: TOTAL 75 kg

RP: 340.0 RM: 382.5 07/08/91 14:00

LUGAR RANK	NOMBRE NAME	PAIS COUNTRY	RESULTADO RESULT
1	LARA, PABLO	CUB	340.0
2	VELAZCO A., ALVARO	COL	322.5
3	KASSAR T., JORGE	VEN	302.5
4	TREMBLAY, SERGE	CAN	290.0
5	MARTINEZ, MAXIMINIO	DOM	287.5
6	LOYER, MARCO	CAN	287.5
7	CORONADO Y., LUIS H.	GUA	282.5
8	LECMAN, DARIO	ARG	277.5
9	MURILLO, MANUEL	NCA	272.5
10	VARGAS, JHON	COL	270.0
11	ALVAREZ, DAVID	NCA	265.0
12	LA FUENTE, SERGIO	URU	250.0
	POP CHIQUIN, EDY F.	GUA	-
	FRANQUI L., ARNOLD	PUR	-

LEVANTAMIENTO DE PESAS: ARRANQUE 82.5 kg
WEIGHTLIFTING: SNATCH 82.5 kg

RP: 150.0 RM: 183.0 07/08/91 19:00

LUGAR RANK	NOMBRE NAME	PAIS COUNTRY	RESULTADO RESULT
1	LARA R., EMILIO	CUB	150.0
2	LUNA F., JULIO C.	VEN	142.5
3	LEBLANC, SILVAIN	CAN	140.0
4	HYDE, JAMES A.	USA	140.0
5	LETRIZ, WILLIAM	PUR	135.0
6	GOAD, DEAN J.	USA	132.5
7	BILODEAU, ALAIN	CAN	130.0
8	STANKIEWISE, GUSTAVO	ARG	120.0
9	VALLEJO, GUSMAN	URU	120.0
10	CEJAS, JULIO	URU	95.0

NOTA / NOTE: LARA R., EMILIO (CUB) 150.5 NRP

LEVANTAMIENTO DE PESAS: ENVION 82.5 kg
WEIGHTLIFTING: CLEAN AND JERK 82.5 kg

RP: 192.5 RM: 225.0 07/08/91 19:00

LUGAR RANK	NOMBRE NAME	PAIS COUNTRY	RESULTADO RESULT
1	LARA R., EMILIO	CUB	192.5
2	GOAD, DEAN J.	USA	177.5
3	LUNA F., JULIO C.	VEN	175.0
4	BILODEAU, ALAIN	CAN	167.5
5	LETRIZ, WILLIAM	PUR	165.0
6	LEBLANC, SILVAIN	CAN	155.0
7	STANKIEWISE, GUSTAVO	ARG	150.0
8	VALLEJO, GUSMAN	URU	150.0
9	CEJAS, JULIO	URU	130.0
	HYDE, JAMES A.	USA	-

NOTA / NOTE: LARA R., EMILIO (CUB) 193.0 NRP

LEVANTAMIENTO DE PESAS: TOTAL 82.5 kg
WEIGHTLIFTING: TOTAL 82.5 kg

RP: 337.5 RM: 405.0 07/08/91 19:00

LUGAR RANK	NOMBRE NAME	PAIS COUNTRY	RESULTADO RESULT
1	LARA R., EMILIO	CUB	342.5 NRP
2	LUNA F., JULIO C.	VEN	317.5
3	GOAD, DEAN J.	USA	310.0
4	LETRIZ, WILLIAM	PUR	300.0
5	BILODEAU, ALAIN	CAN	297.5
6	LEBLANC, SILVAIN	CAN	295.0
7	STANKIEWISE, GUSTAVO	ARG	270.0
8	VALLEJO, GUSMAN	URU	270.0
9	CEJAS, JULIO	URU	225.0
	HYDE, JAMES A.	USA	-

LEVANTAMIENTO DE PESAS: ARRANQUE 90 kg
WEIGHTLIFTING: SNATCH 90 kg

RP: 160.0 RM: 195.0 08/08/91 14:00

LUGAR RANK	NOMBRE NAME	PAIS COUNTRY	RESULTADO RESULT
1	RODRIGUEZ D., PEDRO L.	CUB	170.0 NRP
2	BRIAN, BRET M.	USA	150.0
3	FLESCHLER, PAUL A.	USA	150.0
4	JIMENEZ C., JAVIER	COL	140.0
5	MARIA P., CRUZ	VEN	135.0
6	SICHEL, JHON	ECU	125.0
7	GARCIA, ANTONIO	NCA	122.5
8	DISTANT, PAUL	JAM	122.5
9	TEJEDA A., CASIANO	BOL	117.5
10	RODRIGUEZ, MAURICIO	ARG	117.5
11	WONG S., MIGUEL	PER	117.5

LEVANTAMIENTO DE PESAS: ENVION 90 kg
WEIGHTLIFTING: CLEAN AND JERK 90 kg

RP: 210.0 RM: 422.5 08/08/91 14:00

LUGAR RANK	NOMBRE NAME	PAIS COUNTRY	RESULTADO RESULT
1	RODRIGUEZ D., PEDRO L.	CUB	192.5
2	BRIAN, BRET M.	USA	190.0
3	FLESCHLER, PAUL A.	USA	150.0
4	JIMENEZ C., JAVIER	COL	172.5
5	MARIA P., CRUZ	VEN	170.0
6	RODRIGUEZ, MAURICIO	ARG	162.5
7	DISTANT, PAUL	JAM	155.0
8	TEJEDA A., CASIANO	BOL	155.0
9	GARCIA, ANTONIO	NCA	150.0
10	SICHEL, JHON	ECU	145.0
11	WONG S., MIGUEL	PER	145.0

LEVANTAMIENTO DE PESAS: TOTAL 90 kg
WEIGHTLIFTING: TOTAL 90 kg

RP: 370.0 RM: 422.5 08/08/91 14:00

LUGAR RANK	NOMBRE NAME	PAIS COUNTRY	RESULTADO RESULT
1	RODRIGUEZ D., PEDRO L.	CUB	362.5
2	BRIAN, BRET M.	USA	340.0
3	FLESCHLER, PAUL A.	USA	340.0
4	JIMENEZ C., JAVIER	COL	312.5
5	MARIA P., CRUZ	VEN	305.0
6	RODRIGUEZ, MAURICIO	ARG	280.0
7	DISTANT, PAUL	JAM	277.5
8	GARCIA, ANTONIO	NCA	272.5
9	TEJEDA A., CASIANO	BOL	272.5
10	SICHEL, JHON	ECU	270.0
11	WONG S., MIGUEL	PER	262.5

LEVANTAMIENTO DE PESAS: ARRANQUE 100 kg
WEIGHTLIFTING: SNATCH 100 kg

RP: 165.0

RM: 200.5

08/08/91 19:00

LUGAR RANK	NOMBRE NAME	PAIS COUNTRY	RESULTADO RESULT
1	SEMANAT R., OMAR	CUB	165.0
2	BARNETT, WESLEY T.	USA	157.5
3	SILVA D., EDMILSON	BRA	147.5
4	ALVAREZ F., RAMON I.	PUR	137.5
5	REYNA E., JUAN C. MARIN C., PEDRO L.	MEX VEN	130.0 -

NOTA / NOTE: SEMANAT R. OMAR (CUB) 165.5 NRP

LEVANTAMIENTO DE PESAS: ENVION 100 kg
WEIGHTLIFTING: CLEAN AND JERK 100 kg

RP: 210.0

RM: 242.5

08/08/91 19:00

LUGAR RANK	NOMBRE NAME	PAIS COUNTRY	RESULTADO RESULT
1	SEMANAT R., OMAR	CUB	217.5
2	BARNETT, WESLEY T.	USA	187.5
3	SILVA D., EDMILSON	BRA	185.0
4	MARIN C., PEDRO L.	VEN	182.5
5	ALVAREZ F., RAMON I.	PUR	170.0
6	REYNA E., JUAN C.	MEX	155.0

NOTA / NOTE: SEMANAT R., OMAR (CUB) 218.0 NRP

LEVANTAMIENTO DE PESAS: TOTAL 100 kg
WEIGHTLIFTING: TOTAL 100 kg

RP: 372.5

RM: 440.0

08/08/91 19:00

LUGAR RANK	NOMBRE NAME	PAIS COUNTRY	RESULTADO RESULT
1	SEMANAT R., OMAR	CUB	382.5 NRP
2	BARNETT, WESLEY T.	USA	345.0
3	SILVA D., EDMILSON	BRA	332.5
4	ALVAREZ F., RAMON I.	PUR	307.5
5	REYNA E., JUAN C. MARIN C., PEDRO L.	MEX VEN	285.0 -

LEVANTAMIENTO DE PESAS: ARRANQUE 110 kg
WEIGHTLIFTING: SNATCH 110 kg

RP: 165.0 RM: 210.0 09/08/91 14:00

LUGAR RANK	NOMBRE NAME	PAIS COUNTRY	RESULTADO RESULT
1	MONTOYA L, ERNESTO	CUB	175.0
2	SCHUTZ, RICHARD	USA	160.0
3	GOMEZ G., HUMBERTO	COL	142.5
4	THOTJIHAN, GERMAN	URU	132.5
5	FIGUEROA A., PADRO RUIZ L., VICTOR M.	PUR MEX	132.5 -

NOTA / NOTE: MONTOYA L, ERNESTO (CUB) 175.5 NRP

LEVANTAMIENTO DE PESAS: ENVION 110 kg
WEIGHTLIFTING: CLEAN AND JERK 110 kg

RP: 212.5 RM: 250.5 09/08/91 14:00

LUGAR RANK	NOMBRE NAME	PAIS COUNTRY	RESULTADO RESULT
1	MONTOYA L, ERNESTO	CUB	200.0
2	SCHUTZ, RICHARD	USA	200.0
3	GOMEZ G., HUMBERTO	COL	172.5
4	THOTJIHAN, GERMAN	URU	165.0
5	RUIZ L., VICTOR M. FIGUEROA A., PADRO	MEX PUR	165.0 -

LEVANTAMIENTO DE PESAS: TOTAL 110 kg
WEIGHTLIFTING: TOTAL 110 kg

RP: 375.0 RM: 455.0 09/08/91 14:00

LUGAR RANK	NOMBRE NAME	PAIS COUNTRY	RESULTADO RESULT
1	MONTOYA L, ERNESTO	CUB	375.0
2	SCHUTZ, RICHARD	USA	360.0
3	GOMEZ G., HUMBERTO	COL	315.0
4	THOTJIHAN, GERMAN	URU	297.5
5	RUIZ, VICTOR M. FIGUEROA A., PADRO	MEX PUR	- -

LEVANTAMIENTO DE PESAS: ARRANQUE + 110 kg
WEIGHTLIFTING: SNATCH + 110 kg

RP: 180.0 RM: 216.0 09/08/91 19:00

LUGAR RANK	NOMBRE NAME	PAIS COUNTRY	RESULTADO RESULT
1	AGUERO CH., ERNESTO	CUB	172.5
2	MICHELS, JEFFREY T.	USA	162.5
3	MARTINEZ, MARIO A.	USA	162.5
4	ROQUE C., JOSE A.	PUR	150.0
5	MARCHINAR C., ROLANDO A.	PER	150.0
6	ALVARADO R., RODOLFO V.	VEN	135.0

LEVANTAMIENTO DE PESAS: ENVION + 110 kg
WEIGHTLIFTING: CLEAN AND JERK + 110 kg

RP: 217.5 RM: 266.0 09/08/91 19:00

LUGAR RANK	NOMBRE NAME	PAIS COUNTRY	RESULTADO RESULT
1	AGUERO CH., ERNESTO	CUB	220.0 NRP
2	MARTINEZ, MARIO A.	USA	205.0
3	MICHELS, JEFFREY T.	USA	195.0
4	ROQUE C., JOSE A.	PUR	192.5
5	MARCHINARI C., ROLANDO A.	PER	180.0
6	ALVARADO R., RODOLFO V.	VEN	175.0

LEVANTAMIENTO DE PESAS: TOTAL + 110 kg
WEIGHTLIFTING: TOTAL + 110 kg

RP: 397.5 RM: 475.0 09/08/91 19:00

LUGAR RANK	NOMBRE NAME	PAIS COUNTRY	RESULTADO RESULT
1	AGUERO CH., ERNESTO	CUB	392.5
2	MARTINEZ, MARIO A.	USA	367.5
3	MICHELS, JEFFREY T.	USA	357.5
4	ROQUE C., JOSE A.	PUR	342.5
5	MARCHINARI C., ROLANDO A.	PER	330.0
6	ALVARADO R., RODOLFO V.	VEN	310.0

LEYENDA / LEGEND

RM - RECORD MUNDIAL / WORLD RECORD

RP-RECORD PANAMERICANO/PAN AMERICAN RECORD

NRP-NUOVO RECORD PANAMERICANO/NEW PAN AMERICAN RECORD

LEVANTAMIENTO DE PESAS: MEDALLAS POR PAISES
WEIGHTLIFTING: MEDALS BY COUNTRY

PAIS COUNTRY	ORO GOLD	PLATA SILVER	BRONCE BRONZE	TOTAL TOTAL
CUB	29	1	0	30
VEN	1	6	6	13
USA	-	15	7	22
COL	-	7	8	15
NCA	-	1	2	3
BRA	-	-	3	1
PUR	-	-	1	1
CAN	-	-	1	1
ARG	-	-	1	1
DOM	-	-	1	1
TOTAL	30	30	30	90





LUCHA GRECORROMANA

WRESTLING GRECO-ROMAIN

PARTICIPANTES PARTICIPANTS

ARG

KACHEROFF, DIEGO
MOIGUER, MAURICIO A.
IBIRE, PAULO A.
NAVARRETE, DANIEL A.
LAKERMAN, EDUARDO R.
POTAP, DIEGO A.
IGLESIAS, DANIEL A.
CENTURION, JORGE H.

BRA

GRACIE, CARLSON
AZEVEDO, CREZIO
LOIOLA, ANTONIO R.
LEITAO, ROBERTO

CAN

KASAP, KARLO
MOTTRAN, DAVID
EDGELOW, GREGORY
MATILE, JOHN
BORODOW, ANDREW

CHI

MONTOYA, ANDRES J.
GATICA, JORGE J.
MONDACA, OSCAR E.
CARTER, WALTER
ASCUI, JORGE L.
DIAZ, TEOBALDO A.

COL

CAPACHO, VICTOR H.
CORTES, LUIS
GIRALDO, JUAN D.

CUB

MATO, GEOVANI
MARTINEZ, RAUL
GONZALEZ, AMADORIS
MAREN, JUAN L.
RODRIGUEZ, CECILIO

SARMIENTO, ABEL
LINARES, ALFREDO
PEÑA, REINALDO
MILIAM, HECTOR
PELAYO, WILFREDO

DOM

VALENTIN, ULISES
MARTINEZ, RADHAMES
PESQUEIRA, DIEGO R.
SANCHEZ, GILBERTO T.
SABINO, JOSE A.

ECU

VITERTI, EDISON F.
MECHAN, DANIEL

ESA

REYES, JULIO C.

GUA

RAMIREZ, MYNOR
RAMIREZ, MARCOS

MEX

MARTINEZ, HUGO
CORTES, JUAN B.
MENDEZ, LUIS
MORA, JUAN M.
HERNANDEZ, RODOLFO
FLORES, JULIAN
DIAZ, GUILLERMO

NCA

SALCEDO, CARLOS
LOPEZ, CONCEPCION B.

PAN

MENA, RAMON
BETIA, ERICK
HIDALGO, HERMINIO
RODRIGUEZ, NICODEMUS
SANDOVAL, LUIS

PER

ILLESCAS, JORGE
MENACHO, ALEX S.
CUBAS, ENRIQUE M
POLO, RAUL G.
ALBRECHT, CARLOS V.
MURILLO, PEDRO C.
VAZQUEZ, LUCIO
CRUZ, JUAN M.

PUR

MALDONADO, PEDRO
NIEVET, ANIBAL
BETANCOURT, JOSE
MARQUEZ, LUIS
MILLET, EDWIND
SANTIAGO, IVAN

URU

FERNANDEZ, WILLIAN
BOUZA, WILLIAN

USA

FULLER, MARK
SHELDON, SHAWN
FAMIANO, FRANK
ANDERSON, ISSAC
SERAS, ANDREW
BUTLER, DAVID
MORGAN, JOHN
COUTURE, RANDY
JOHNSON, JAMES
GHAFFARI, SIAMAK

VEN

MEDINA, JOEL J.
AZUAJE, EDY
SANTOS, WINSTON
DIAZ, JOSE
GARCIA, NESTOR A.
RONDON, LUIS

LUCHA GRECORROMANA: DIVISION 48 kg
GRECO-ROMAN WRESTLING: CATEGORY 48 kg

RESULTADOS ELIMINATORIOS GRUPO A
PRELIMINARY RESULTS GROUP A

COMB MATCH	NOMBRE DEL GANADOR WINNER'S NAME	EQUIPO TEAM	NOMBRE DEL PERDEDOR LOSER'S NAME	EQUIPO TEAM	PUNTOS POINTS	TIEMPO TIME	VIA COD
VUELTA / ROUND 01							
001	MATO, G.	CUB	ILLESCAS, J.	PER	4.0/0.0	4:05	ST
002	MONTOYA, A. J.	CHI	RAMIREZ, M.	GUA	3.0/1.0	5:00	PP
VUELTA / ROUND 02							
043	ILLESCAS, J.	PER	MONTOYA, A. J.	CHI	3.0/1.0	5:00	PP
044	MATO, G.	CUB	RAMIREZ, M.	GUA	3.0/0.0	5:00	PO
VUELTA / ROUND 03							
064	MATO, G.	CUB	MONTOYA, A. J.	CHI	4.0/0.0	2:29	ST
BYE:	ILLESCAS, J.	PER					

RESULTADOS ELIMINATORIOS GRUPO B
PRELIMINARY RESULTS GROUP B

COMB MATCH	NOMBRE DEL GANADOR WINNER'S NAME	EQUIPO TEAM	NOMBRE DEL PERDEDOR LOSER'S NAME	EQUIPO TEAM	PUNTOS POINTS	TIEMPO TIME	VIA COD
VUELTA / ROUND 01							
003	FULLER, M.	USA	SABINO, J. A.	DOM	4.0/0.0	3:35	ST
BYE:	SALCEDO, C.	NCA					
VUELTA / ROUND 02							
045	FULLER, M.	USA	SALCEDO, C.	NCA	4.0/0.0	0:54	ST
BYE:	SABINO, J. A.	DOM					
VUELTA / ROUND 03							
065	SABINO, J. A.	DOM	SALCEDO, C.	NCA	4.0/0.0	1:34	TO
BYE:	FULLER, M.	USA					

RESULTADOS ELIMINATORIOS
PRELIMINARY RESULTS

COMB MATCH	NOMBRE DEL GANADOR WINNER'S NAME	EQUIPO TEAM	NOMBRE DEL PERDEDOR LOSER'S NAME	EQUIPO TEAM	PUNTOS POINTS
001	MATO, G.	CUB	ILLESCAS, J.	PER	4.0/0.0
002	MONTOYA, A. J.	CHI	RAMIREZ, M.	GUA	3.0/1.0
003	FULLER, M.	USA	SABINO, J. A.	DOM	4.0/0.0

**RESULTADOS FINALES
FINAL RESULTS**

LUGAR RANK	NOMBRE DEL GANADOR WINNER'S NAME	EQUIPO TEAM	NOMBRE DEL PERDEDOR LOSER'S NAME	EQUIPO TEAM	PUNTOS POINTS	VIA COD
1-2	FULLER, M.	USA	MATO, G.	CUB	3.0/1.0	PP
3-4	SABINO, J. A.	DOM	ILLESCAS, J.	PER	3.0/0.0	PO
5-6	MONTOYA, A. J.	CHI	SALCEDO, C.	NCA	3.0/0.0	PO

**CLASIFICACION FINAL
FINAL CLASSIFICATION**

LUGAR RANK	NOMBRE NAME	EQUIPO TEAM
1	FULLER, M.	USA
2	MATO, G.	CUB
3	SABINO, J. A.	DOM
4	ILLESCAS, J.	PER
5	MONTOYA, A. J.	CHI
6	SALCEDO, C.	NCA
7	RAMIREZ, M.	GUA

**LUCHA GRECORROMANA: DIVISION 52 kg
GRECO-ROMAN WRESTLING: CATEGORY 52 kg**

**RESULTADOS ELIMINATORIOS GRUPO A
PRELIMINARY RESULTS GROUP A**

COMB MATCH	NOMBRE DEL GANADOR WINNER'S NAME	EQUIPO TEAM	NOMBRE DEL PERDEDOR LOSER'S NAME	EQUIPO TEAM	PUNTOS POINTS	TIEMPO TIME	VIA COD
VUELTA / ROUND 01							
004	SHELDON, S.	USA	MARTINEZ, H.	MEX	0.0/0.0	2:53	DO
005	MARTINEZ, R.	CUB	MEDINA, J. J.	VEN	4.0/0.0	2:59	ST
BYE:	REYES, J. C.	ESA					
VUELTA / ROUND 02							
046	REYES, J. C.	ESA	MARTINEZ, H.	MEX	4.0/0.0	3:42	TO
047	SHELDON, S.	USA	MEDINA, J. J.	VEN	3.5/0.0	5:00	SO
BYE:	MARTINEZ, R.	CUB					
VUELTA / ROUND 03							
086	MARTINEZ, R.	CUB	REYES, J. C.	ESA	4.0/0.0	2:00	ST
087	MEDINA, J. J.	VEN	MARTINEZ, H.	MEX	3.0/1.0	5:00	PP
BYE:	SHELDON, S.	USA					
VUELTA / ROUND 04							
117	MARTINEZ, R.	CUB	SHELDON, S.	USA	3.0/1.0	5:00	PP
VUELTA / ROUND 05							
127	SHELDON, S.	USA	REYES, J. C.	ESA	3.5/0.5	5:00	SP

RESULTADOS ELIMINATORIOS GRUPO B
PRELIMINARY RESULTS GROUP B

COMB MATCH	NOMBRE DEL GANADOR WINNER'S NAME	EQUIPO TEAM	NOMBRE DEL PERDEDOR LOSER'S NAME	EQUIPO TEAM	PUNTOS POINTS	TIEMPO TIME	VIA COD
VUELTA / ROUND 01							
006	MENA, R.	PAN	VALENTIN, U.	DOM	3.0/1.0	5:00	PP
007	VITERTI, E. F.	ECU	KACHEROFF, D.	ARG	4.0/0.0	2:06	ST
BYE:	MENACHO, A. S.	PER					
VUELTA / ROUND 02							
048	MENA, R.	PAN	MENACHO, A. S.	PER	3.0/1.0	5:00	PP
049	VALENTIN, U.	DOM	KACHEROFF, D.	ARG	4.0/0.0	2:44	ST
BYE:	VITERTI, E. F.	ECU					
VUELTA / ROUND 03							
088	MENA, R.	PAN	VITERTI, E. F.	ECU	3.0/1.0	5:00	PP
089	VALENTIN, U.	DOM	MENACHO, A. S.	PER	4.0/0.0	3:10	ST
VUELTA / ROUND 04							
118	VALENTIN, U.	DOM	VITERTI, E. F.	ECU	4.0/0.0	4:59	ST

RESULTADOS ELIMINATORIOS
PRELIMINARY RESULTS

COMB MATCH	NOMBRE DEL GANADOR WINNER'S NAME	EQUIPO TEAM	NOMBRE DEL PERDEDOR LOSER'S NAME	EQUIPO TEAM	PUNTOS POINTS
004	RAMASWAMY, I.	USA	MARTINEZ, H.	MEX	0.0/0.0
005	MARTINEZ, R.	CUB	MEDINA, J. J.	VEN	4.0/0.0
006	MENA, R.	PAN	VALENTIN, U.	DOM	3.0/1.0
007	VITERTI, E. F.	ECU	KACHEROFF, D.	ARG	4.0/0.0

RESULTADOS FINALES
FINAL RESULTS

LUGAR RANK	NOMBRE DEL GANADOR WINNER'S NAME	EQUIPO TEAM	NOMBRE DEL PERDEDOR LOSER'S NAME	EQUIPO TEAM	PUNTOS POINTS	VIA COD
1-2	MARTINEZ, R.	CUB	MENA, R.	PAN	4.0/0.0	ST
3-4	SHELDON, S.	USA	VALENTIN, U.	DOM	4.0/0.0	TO
5-6	VITERTI, E. F.	ECU	REYES, J. C.	ESA	3.0/1.0	PP
7-8	MEDINA, J. J.	VEN	MENACHO, A. S.	PER	4.0/0.0	TO
9-10	MARTINEZ, H.	MEX	KACHEROFF, D.	ARG	4.0/0.0	ST

CLASIFICACION FINAL
FINAL CLASSIFICATION

LUGAR RANK	NOMBRE NAME	EQUIPO TEAM
1	MARTINEZ, R.	CUB
2	MENA, R.	PAN
3	SHELDON, S.	USA
4	VALENTIN, U.	DOM
5	VITERTI, E. F.	ECU
6	REYES, J. C.	ESA
7	MEDINA, J. J.	VEN
8	MENACHO, A. S.	PER
9	MARTINEZ, H.	MEX
10	KACHEROFF, D.	ARG

LUCHA GRECORROMANA: DIVISION 57 kg
GRECO-ROMAN WRESTLING: CATEGORY 57 kg

RESULTADOS ELIMINATORIOS GRUPO A
PRELIMINARY RESULTS GROUP A

COMB MATCH	NOMBRE DEL GANADOR WINNER'S NAME	EQUIPO TEAM	NOMBRE DEL PERDEDOR LOSER'S NAME	EQUIPO TEAM	PUNTOS POINTS	TIEMPO TIME	VIA COO
VUELTA / ROUND 01							
008	FAMIANO, F.	USA	AZUAJE, E.	VEN	3.0/1.0	5:00	PP
009	GONZALEZ, A.	CUB	GATICA, J. J.	CHI	4.0/0.0	3:50	DX
010	POLO, R. G.	PER	LOPEZ, C. B.	NCA	3.0/0.0	5:00	PO
VUELTA / ROUND 02							
050	GONZALEZ, A.	CUB	AZUAJE, E.	VEN	3.0/0.0	5:00	PO
051	FAMIANO, F.	USA	LOPEZ, C. B.	NCA	4.0/0.0	3:04	TO
052	GATICA, J. J.	CHI	POLO, R. G.	PER	3.0/1.0	5:00	PP
VUELTA / ROUND 03							
090	FAMIANO, F.	USA	GATICA, J. J.	CHI	4.0/0.0	1:55	TO
091	GONZALEZ, A.	CUB	POLO, R. G.	PER	4.0/0.0	2:40	ST
092	AZUAJE, E.	VEN	LOPEZ, C. B.	NCA	4.0/0.0	3:31	DX
VUELTA / ROUND 04							
119	GONZALEZ, A.	CUB	FAMIANO, F.	USA	3.0/0.0	3:37	DP

RESULTADOS ELIMINATORIOS GRUPO B
PRELIMINARY RESULTS GROUP B

COMB MATCH	NOMBRE DEL GANADOR WINNER'S NAME	EQUIPO TEAM	NOMBRE DEL PERDEDOR LOSER'S NAME	EQUIPO TEAM	PUNTOS POINTS	TIEMPO TIME	VIA COO
VUELTA / ROUND 01							
011	RAMIREZ, M.	GUA	MARTINEZ, R.	DOM	3.0/1.0	5:48	PP
012	MALDONADO, P.	PUR	MOIGUER, M. A.	ARG	3.0/1.0	5:00	PP
013	CAPACHO, V. H.	COL	CORTES, J. B.	MEX	3.0/0.0	5:00	PO
VUELTA / ROUND 02							
053	MOIGUER, M. A.	ARG	MARTINEZ, R.	DOM	4.0/0.0		PA
054	CAPACHO, V. H.	COL	RAMIREZ, M.	GUA	3.0/0.0	5:00	PO
055	CORTES, J. B.	MEX	MALDONADO, P.	PUR	3.0/1.0	5:00	PP
VUELTA / ROUND 03							
093	MOIGUER, M. A.	ARG	RAMIREZ, M.	GUA	3.5/0.0	5:00	SO
094	CAPACHO, V. H.	COL	MALDONADO, P.	PUR	3.0/1.0	5:00	PP
BYE:	CORTES, J. B.	MEX					
VUELTA / ROUND 04							
120	CORTES, J. B.	MEX	MOIGUER, M. A.	ARG	3.0/1.0	5:18	PP
VUELTA / ROUND 05							
128	CAPACHO, V. H.	COL	MOIGUER, M. A.	ARG	3.0/0.0	3:35	DP

RESULTADOS ELIMINATORIOS
PRELIMINARY RESULTS

COMB MATCH	NOMBRE DEL GANADOR WINNER'S NAME	EQUIPO TEAM	NOMBRE DEL PERDEDOR LOSER'S NAME	EQUIPO TEAM	PUNTOS POINTS
008	FAMIANO, F.	USA	AZUAJE, E.	VEN	3.0/1.0
009	GONZALEZ, A.	CUB	GATICA, J. J.	CHI	4.0/0.0
010	POLO, R. G.	PER	LOPEZ, C. B.	NCA	3.0/0.0
011	RAMIREZ, M.	GUA	MARTINEZ, R.	DOM	3.0/1.0
012	MALDONADO, P.	PUR	MOIGUER, M. A.	ARG	3.0/1.0
013	CAPACHO, V. H.	COL	CORTES, J. B.	MEX	3.0/0.0

RESULTADOS FINALES
FINAL RESULTS

LUGAR RANK	NOMBRE DEL GANADOR WINNER'S NAME	EQUIPO TEAM	NOMBRE DEL PERDEDOR LOSER'S NAME	EQUIPO TEAM	PUNTOS POINTS	VIA COD
1-2	GONZALEZ, A.	CUB	CAPACHO, V. H.	COL	4.0/0.0	DX
3-4	FAMIANO, F.	USA	CORTES, J. B.	MEX	3.0/0.0	DP
5-6	MOIGUER, M. A.	ARG	POLO, R. G.	PER	3.0/0.0	PO
7-8	MALDONADO, P.	PUR	POLO, R. G.	PER	3.0/1.0	PP
9-10	AZUAJE, E.	VEN	RAMIREZ, M.	GUA	3.0/1.0	PP

CLASIFICACION FINAL
FINAL CLASSIFICATION

LUGAR RANK	NOMBRE NAME	EQUIPO TEAM
1	GONZALEZ, A.	CUB
2	CAPACHO, V. H.	COL
3	FAMIANO, F.	USA
4	CORTES, J. B.	MEX
5	MOIGUER, M. A.	ARG
6	POLO, R. G.	PER
7	MALDONADO, P.	PUR
9	AZUAJE, E.	VEN
10	RAMIREZ, M.	GUA

LUCHA GRECORROMANA: DIVISION 62 kg
GRECO-ROMAN WRESTLING: CATEGORY 62 kg

RESULTADOS ELIMINATORIOS GRUPO A
PRELIMINARY RESULTS GROUP A

COMB MATCH	NOMBRE DEL GANADOR WINNER'S NAME	EQUIPO TEAM	NOMBRE DEL PERDEDOR LOSER'S NAME	EQUIPO TEAM	PUNTOS POINTS	TIEMPO TIME	VIA COD
VUELTA / ROUND 01							
014	NIEVET, A.	PUR	MENDEZ, L.	MEX	3.0/0.0	5:00	PO
015	SANTOS, W.	VEN	CORTES, L.	COL	4.0/0.0	2:34	TO
016	ANDERSON, I.	USA	MECHAN, D.	ECU	4.0/0.0	3:24	ST
VUELTA / ROUND 02							
056	SANTOS, W.	VEN	NIEVET, A.	PUR	4.0/0.0	3:24	TO
057	MENDEZ, L.	MEX	MECHAN, D.	ECU	4.0/0.0	3:51	ST
058	ANDERSON, I.	USA	CORTES, L.	COL	3.0/0.0	3:46	DP
VUELTA / ROUND 03							
095	ANDERSON, I.	USA	NIEVET, A.	PUR	4.0/0.0	2:07	ST
096	SANTOS, W.	VEN	MENDEZ, L.	MEX	3.0/0.0	5:00	PO
VUELTA / ROUND 04							
121	ANDERSON, I.	USA	SANTOS, W.	VEN	3.0/0.0	5:00	PO

RESULTADOS ELIMINATORIOS GRUPO B
PRELIMINARY RESULTS GROUP B

COMB MATCH	NOMBRE DEL GANADOR WINNER'S NAME	EQUIPO TEAM	NOMBRE DEL PERDEDOR LOSER'S NAME	EQUIPO TEAM	PUNTOS POINTS	TIEMPO TIME	VIA COD
VUELTA / ROUND 01							
017	MAREN, J. L.	CUB	IBIRE, P. A.	ARG	4.0/0.0	1:05	ST
018	BETTIA, E.	PAN	GRACIE, C.	BRA	3.0/1.0	5:00	PP
019	PESQUEIRA, D. R.	DOM	CUBAS, E. M.	PER	3.0/1.0	5:00	PP
VUELTA / ROUND 02							
059	IBIRE, P. A.	ARG	BETTIA, E.	PAN	3.0/1.0	5:00	PP
060	MAREN, J. L.	CUB	CUBAS, E. M.	PER	4.0/0.0	0:26	TO
061	PESQUEIRA, D. R.	DOM	GRACIE, C.	BRA	4.0/0.0	2:37	TO
VUELTA / ROUND 03							
097	PESQUEIRA, D. R.	DOM	IBIRE, P. A.	ARG	3.0/1.0	5:00	PP
098	MAREN, J. L.	CUB	BETTIA, E.	PAN	4.0/0.0	1:35	ST
099	GRACIE, C.	BRA	CUBAS, E. M.	PER	3.0/1.0	5:00	PP
VUELTA / ROUND 04							
122	MAREN, J. L.	CUB	PESQUEIRA, D. R.	DOM	4.0/0.0	2:50	ST

RESULTADOS ELIMINATORIOS
PRELIMINARY RESULTS

COMB MATCH	NOMBRE DEL GANADOR WINNER'S NAME	EQUIPO TEAM	NOMBRE DEL PERDEDOR LOSER'S NAME	EQUIPO TEAM	PUNTOS POINTS
014	NIEVET, A.	PUR	MENDEZ, L.	MEX	3.0/0.0
015	SANTOS, W.	VEN	CORTES, L.	COL	4.0/0.0
016	ANDERSON, I.	USA	MECHAN, D.	ECU	4.0/0.0
017	MAREN, J. L.	CUB	IBIRE, P. A.	ARG	4.0/0.0
018	BETTIA, E.	PAN	GRACIE, C.	BRA	3.0/1.0
019	PESQUEIRA, D. R.	DOM	CUBAS, E. M.	PER	3.0/1.0

RESULTADOS FINALES
FINAL RESULTS

LUGAR RANK	NOMBRE DEL GANADOR WINNER'S NAME	EQUIPO TEAM	NOMBRE DEL PERDEDOR LOSER'S NAME	EQUIPO TEAM	PUNTOS POINTS	VIA COD
1-2	MAREN, J. L.	CUB	ANDERSON, I.	USA	0.0/0.0	D2
3-4	SANTOS, W.	VEN	PESQUEIRA, D. R.	DOM	3.0/1.0	PP
5-6	MENDEZ, L.	MEX	IBIRE, P. A.	ARG	3.0/0.0	PO
7-8	NIEVET, A.	PUR	BETTIA, E.	PAN	4.0/0.0	PA
9-10	MECHAN, D.	ECU	GRACIE, C.	BRA	3.0/1.0	PP

CLASIFICACION FINAL
FINAL CLASSIFICATION

LUGAR RANK	NOMBRE NAME	EQUIPO TEAM
1	MAREN, J. L.	CUB
2	ANDERSON, I.	USA
3	SANTOS, W.	VEN
4	PESQUEIRA, D. R.	DOM
5	MENDEZ, L.	MEX
6	IBIRE, P. A.	ARG
7	NIEVET, A.	PUR
8	BETIA, E.	PAN
9	MECHAN, D.	ECU
10	GRACIE, C.	BRA

LUCHA GRECORROMANA: DIVISION 68 kg
GRECO-ROMAN WRESTLING: CATEGORY 68 kg

RESULTADOS ELIMINATORIOS GRUPO A
PRELIMINARY RESULTS GROUP A

COMB MATCH	NOMBRE DEL GANADOR WINNER'S NAME	EQUIPO TEAM	NOMBRE DEL PERDEDOR LOSER'S NAME	EQUIPO TEAM	PUNTOS POINTS	TIEMPO TIME	VIA COD
VUELTA / ROUND 01							
020	RODRIGUEZ, C.	CUB	MORA, J. M.	MEX	4.0/0.0	1:18	ST
021	HIDALGO, H.	PAN	FERNANDEZ, W.	URU	4.0/0.0	2:26	TO
022	ALBRECHT, C. V.	PER	DIAZ, J.	VEN	3.0/1.0	5:00	PP
VUELTA / ROUND 02							
062	MORA, J. M.	MEX	HIDALGO, H.	PAN	0.0/0.0	4:05	DO
063	RODRIGUEZ, C.	CUB	DIAZ, J.	VEN	4.0/0.0	2:27	ST
064	ALBRECHT, C. V.	PER	FERNANDEZ, W.	URU	4.0/0.0	2:24	ST
VUELTA / ROUND 03							
100	MORA, J. M.	MEX	ALBRECHT, C. V.	PER	3.0/1.0	5:00	PP
101	RODRIGUEZ, C.	CUB	HIDALGO, H.	PAN	4.0/0.0	1:35	ST
VUELTA / ROUND 04							
123	RODRIGUEZ, C.	CUB	ALBRECHT, C. V.	PER	4.0/0.0	1:34	ST



RESULTADOS ELIMINATORIOS GRUPO B
PRELIMINARY RESULTS GROUP B

COMB MATCH	NOMBRE DEL GANADOR WINNER'S NAME	EQUIPO TEAM	NOMBRE DEL PERDEDOR LOSER'S NAME	EQUIPO TEAM	PUNTOS POINTS	TIEMPO TIME	VIA COD
VUELTA / ROUND 01							
023	MONDACA, O. E.	CHI	AZEVEDO, C.	BRA	4.0/0.0	4:57	TO
024	SERAS, A.	USA	SANCHEZ, G. T.	DOM	4.0/0.0	1:58	TO
025	NAVARRETE, D. A.	ARG	SANTIAGO, I.	PUR	3.0/0.0	5:00	PO
VUELTA / ROUND 02							
065	SERAS, A.	USA	MONDACA, O. E.	CHI	3.0/0.0	4:02	DP
066	SANTIAGO, I.	PUR	AZEVEDO, C.	BRA	3.0/0.0	5:00	PO
067	NAVARRETE, D. A.	ARG	SANCHEZ, G. T.	DOM	3.0/1.0	5:00	PP
VUELTA / ROUND 03							
102	SANTIAGO, I.	PUR	MONDACA, O. E.	CHI	3.0/1.0	5:00	PP
103	SERAS, A.	USA	NAVARRETE, D. A.	ARG	4.0/0.0	2:21	TO
VUELTA / ROUND 04							
124	SERAS, A.	USA	SANTIAGO, I.	PUR	3.0/0.0	3:31	DP

RESULTADOS ELIMINATORIOS
PRELIMINARY RESULTS

COMB MATCH	NOMBRE DEL GANADOR WINNER'S NAME	EQUIPO TEAM	NOMBRE DEL PERDEDOR LOSER'S NAME	EQUIPO TEAM	PUNTOS POINTS
020	RODRIGUEZ, C.	CUB	MORA, J. M.	MEX	4.0/0.0
021	HIDALGO, H.	PAN	FERNANDEZ, W.	URU	4.0/0.0
022	ALBRECHT, C. V.	PER	DIAZ, J.	VEN	3.0/1.0
023	MONDACA, O. E.	CHI	AZEVEDO, C.	BRA	4.0/0.0
024	SERAS, A.	USA	SANCHEZ, G. T.	DOM	4.0/0.0
025	NAVARRETE, D. A.	ARG	SANTIAGO, I.	PUR	3.0/0.0

RESULTADOS FINALES
FINAL RESULTS

LUGAR RANK	NOMBRE DEL GANADOR WINNER'S NAME	EQUIPO TEAM	NOMBRE DEL PERDEDOR LOSER'S NAME	EQUIPO TEAM	PUNTOS POINTS	VIA COD
1-2	SERAS, A.	USA	RODRIGUEZ, C.	CUB	3.0/1.0	PP
3-4	MORA, J. M.	MEX	NAVARRETE, D. A.	ARG	3.0/0.0	DP
5-6	ALBRECHT, C. V.	PER	SANTIAGO, I.	PUR	3.0/1.0	PP
7-8	MONDACA, O. E.	CHI	HIDALGO, H.	PAN	4.0/0.0	PA
9-10	DIAZ, J.	VEN	SANCHEZ, G. T.	DOM	3.0/1.0	PP

**CLASIFICACION FINAL
FINAL CLASSIFICATION**

LUGAR RANK	NOMBRE NAME	EQUIPO TEAM
1	SERAS, A.	USA
2	RODRIGUEZ, C.	CUB
3	MORA, J. M.	MEX
4	NAVARRETE, D. A.	ARG
5	ALBRECHT, C. V.	PER
6	SANTIAGO, I.	PUR
7	MONDACA, O. E.	CHI
8	HIDALGO, H.	PAN
9	DIAZ, J.	VEN
10	SANCHEZ, G. T.	DOM

**LUCHA GRECORROMANA: DIVISION 74 kg
GRECO-ROMAN WRESTLING: CATEGORY 74 kg**

**RESULTADOS ELIMINATORIOS GRUPO A
PRELIMINARY RESULTS GROUP A**

COMB MATCH	NOMBRE DEL GANADOR WINNER'S NAME	EQUIPO TEAM	NOMBRE DEL PERDEDOR LOSER'S NAME	EQUIPO TEAM	PUNTOS POINTS	TIEMPO TIME	VIA COD
VUELTA / ROUND 01							
026	BUTLER, D.	USA	MURILLO, P. C.	PER	4.0/0.0	3:52	TO
027	LAKERMAN, E. R.	ARG	CARTER, W.	CHI	3.0/1.0	5:00	PP
BYE:	HERNANDEZ, R.	MEX					
VUELTA / ROUND 02							
068	BUTLER, D.	USA	HERNANDEZ, R.	MEX	3.0/1.0	5:00	PP
069	LAKERMAN, E. R.	ARG	MURILLO, P. C.	PER	4.0/0.0	1:14	TO
BYE:	CARTER, W.	CHI					
VUELTA / ROUND 03							
104	HERNANDEZ, R.	MEX	CARTER, W.	CHI	3.0/0.0	5:00	PO
105	BUTLER, D.	USA	LAKERMAN, E. R.	ARG	3.0/0.0	4:22	DP
VUELTA / ROUND 04							
125	LAKERMAN, E. R.	ARG	HERNANDEZ, R.	MEX	3.0/1.0	5:00	PP

RESULTADOS ELIMINATORIOS GRUPO B
PRELIMINARY RESULTS GROUP B

COMB MATCH	NOMBRE DEL GANADOR WINNER'S NAME	EQUIPO TEAM	NOMBRE DEL PERDEDOR LOSER'S NAME	EQUIPO TEAM	PUNTOS POINTS	TIEMPO TIME	VIA COD
VUELTA / ROUND 01							
028	SARMIENTO, A.	CUB	GARCIA, N. A.	VEN	4.0/0.0	3:58	DX
029	KASAP, K.	CAN	LOIOLA, A. R.	BRA	4.0/0.0	1:17	TO
VUELTA / ROUND 02							
070	SARMIENTO, A.	CUB	LOIOLA, A. R.	BRA	4.0/0.0	0:42	ST
071	GARCIA, N. A.	VEN	KASAP, K.	CAN	3.0/0.0	5:00	PO
VUELTA / ROUND 03							
106	SARMIENTO, A.	CUB	KASAP, K.	CAN	0.0/0.0	4:09	DO
BYE:	GARCIA, N. A.	VEN					

RESULTADOS ELIMINATORIOS
PRELIMINARY RESULTS

COMB MATCH	NOMBRE DEL GANADOR WINNER'S NAME	EQUIPO TEAM	NOMBRE DEL PERDEDOR LOSER'S NAME	EQUIPO TEAM	PUNTOS POINTS
026	BUTLER, D.	USA	MURILLO, P. C.	PER	4.0/0.0
027	LAKERMAN, E. R.	ARG	CARTER, W.	CHI	3.0/1.0
028	SARMIENTO, A.	CUB	GARCIA, N. A.	VEN	4.0/0.0
029	KASAP, K.	CAN	LOIOLA, A. R.	BRA	4.0/0.0

RESULTADOS FINALES
FINAL RESULTS

LUGAR RANK	NOMBRE DEL GANADOR WINNER'S NAME	EQUIPO TEAM	NOMBRE DEL PERDEDOR LOSER'S NAME	EQUIPO TEAM	PUNTOS POINTS	VIA COD
1-2	SARMIENTO, A.	CUB	BUTLER, D.	USA	3.0/0.0	PO
3-4	GARCIA, N. A.	VEN	LAKERMAN, E. R.	ARG	3.5/0.0	SO
5-6	KASAP, K.	CAN	HERNANDEZ, R.	MEX	4.0/0.0	TO
7-8	LOIOLA, A. R.	BRA	CARTER, W.	CHI	4.0/0.0	TO

CLASIFICACION FINAL
FINAL CLASSIFICATION

LUGAR RANK	NOMBRE NAME	EQUIPO TEAM
1	SARMIENTO, A.	CUB
2	BUTLER, D.	USA
3	GARCIA, N. A.	VEN
4	LAKERMAN, E. R.	ARG
5	KASAP, K.	CAN
6	HERNANDEZ, R.	MEX
7	LOIOLA, A. R.	BRA
8	CARTER, W.	CHI
9	MURILLO, P. C.	PER

LUCHA GRECORROMANA: DIVISION 82 kg
GRECO-ROMAN WRESTLING: CATEGORY 82 kg

RESULTADOS ELIMINATORIOS GRUPO A
PRELIMINARY RESULTS GROUP A

COMB MATCH	NOMBRE DEL GANADOR WINNER'S NAME	EQUIPO TEAM	NOMBRE DEL PERDEDOR LOSER'S NAME	EQUIPO TEAM	PUNTOS POINTS	TIEMPO TIME	VIA COD
VUELTA / ROUND 01							
030	MORGAN, J.	USA	LEITAO, R.	BRA	3.0/0.0	3:05	DP
031	LINARES, A.	CUB	BETANCOURT, J.	PUR	4.0/0.0	3:18	ST
BYE:	ASCUI, J. L.	CHI					
VUELTA / ROUND 02							
072	MORGAN, J.	USA	ASCUI, J. L.	CHI	4.0/0.0	3:00	ST
073	LINARES, A.	CUB	LEITAO, R.	BRA	3.0/0.0	5:00	PO
BYE:	BETANCOURT, J.	PUR					
VUELTA / ROUND 03							
107	BETANCOURT, J.	PUR	ASCUI, J. L.	CHI	4.0/0.0	3:49	ST
108	LINARES, A.	CUB	MORGAN, J.	USA	0.0/0.0	4:35	DO
VUELTA / ROUND 04							
126	MORGAN, J.	USA	BETANCOURT, J.	PUR	3.0/1.0	5:00	PP

RESULTADOS ELIMINATORIOS GRUPO B
PRELIMINARY RESULTS GROUP B

COMB MATCH	NOMBRE DEL GANADOR WINNER'S NAME	EQUIPO TEAM	NOMBRE DEL PERDEDOR LOSER'S NAME	EQUIPO TEAM	PUNTOS POINTS	TIEMPO TIME	VIA COD
VUELTA / ROUND 01							
032	MOTTRAN, D.	CAN	POTAP, D. A.	ARG	3.0/0.0	3:45	DP
033	RONDON, L.	VEN	VAZQUEZ, L.	PER	4.0/0.0	2:56	TO
VUELTA / ROUND 02							
074	RONDON, L.	VEN	POTAP, D. A.	ARG	4.0/0.0	3:29	TO
075	MOTTRAN, D.	CAN	VAZQUEZ, L.	PER	3.0/0.0	5:00	PO
VUELTA / ROUND 03							
109	POTAP, D. A.	ARG	VAZQUEZ, L.	PER	4.0/0.0	2:28	ST
110	RONDON, L.	VEN	MOTTRAN, D.	CAN	3.0/0.0	5:00	PO

RESULTADOS ELIMINATORIOS
PRELIMINARY RESULTS

COMB MATCH	NOMBRE DEL GANADOR WINNER'S NAME	EQUIPO TEAM	NOMBRE DEL PERDEDOR LOSER'S NAME	EQUIPO TEAM	PUNTOS POINTS
030	MORGAN, J.	USA	LEITAO, R.	BRA	3.0/0.0
031	LINARES, A.	CUB	BETANCOURT, J.	PUR	4.0/0.0
032	MOTTRAN, D.	CAN	POTAP, D. A.	ARG	3.0/0.0
033	RONDON, L.	VEN	VAZQUEZ, L.	PER	4.0/0.0

**RESULTADOS FINALES
FINAL RESULTS**

LUGAR RANK	NOMBRE DEL GANADOR WINNER'S NAME	EQUIPO TEAM	NOMBRE DEL PERDEDOR LOSER'S NAME	EQUIPO TEAM	PUNTOS POINTS	VIA COD
1-2	LINARES, A.	CUB	RONDON, L.	VEN	3.0/0.0	DP
3-4	MORGAN, J.	USA	MOTTRAN, D.	CAN	3.0/0.0	PO
5-6	BETANCOURT, J.	PUR	POTAP, D. A.	ARG	4.0/0.0	TO
7-8	VAZQUEZ, L.	PER	ASCUI, J. L.	CHI	3.0/1.0	PP

**CLASIFICACION FINAL
FINAL CLASSIFICATION**

LUGAR RANK	NOMBRE NAME	EQUIPO TEAM
1	LINARES, A.	CUB
2	RONDON, L.	VEN
3	MORGAN, J.	USA
4	MOTTRAN, D.	CAN
5	BETANCOURT, J.	PUR
6	POTAP, D. A.	ARG
7	VAZQUEZ, L.	PER
8	ASCUI, J. L.	CHI
9	LEITAO, R.	BRA

**LUCHA GRECORROMANA: DIVISION 90 kg
GRECO-ROMAN WRESTLING: CATEGORY 90 kg**

**RESULTADOS ELIMINATORIOS GRUPO A
PRELIMINARY RESULTS GROUP A**

COMB MATCH	NOMBRE DEL GANADOR WINNER'S NAME	EQUIPO TEAM	NOMBRE DEL PERDEDOR LOSER'S NAME	EQUIPO TEAM	PUNTOS POINTS	TIEMPO TIME	VIA COD
VUELTA / ROUND 01							
034	COUTURE, R.	USA	EDGELOW, G.	CAN	3.0/0.0	3:19	DP
035	DIAZ, T. A.	CHI	BOUZA, W.	URU	4.0/0.0	1:51	ST
BYE:	MARQUEZ, L.	PUR					
VUELTA / ROUND 02							
076	COUTURE, R.	USA	MARQUEZ, L.	PUR	4.0/0.0	1:30	ST
077	EDGELOW, G.	CAN	DIAZ, T. A.	CHI	4.0/0.0	1:30	TO
BYE:	BOUZA, W.	URU					
VUELTA / ROUND 03							
111	COUTURE, R.	USA	BOUZA, W.	URU	4.0/0.0	0:36	TO
112	EDGELOW, G.	CAN	MARQUEZ, L.	PUR	4.0/0.0	0:30	TO
BYE:	DIAZ, T. A.	CHI					
VUELTA / ROUND 04							
127	COUTURE, R.	USA	DIAZ, T. A.	CHI	4.0/0.0	1:35	ST
128	MARQUEZ, L.	PUR	BOUZA, W.	URU	4.0/0.0	1:22	TO

RESULTADOS ELIMINATORIOS GRUPO B
PRELIMINARY RESULTS GROUP B

COMB MATCH	NOMBRE DEL GANADOR WINNER'S NAME	EQUIPO TEAM	NOMBRE DEL PERDEDOR LOSER'S NAME	EQUIPO TEAM	PUNTOS POINTS	TIEMPO TIME	VIA COD
VUELTA / ROUND 01							
036	GIRALDO, J. D.	COL	RODRIGUEZ, N.	PAN	3.0/0.0	5:00	PO
037	PEÑA, R.	CUB	IGLESIAS, D. A.	ARG	4.0/0.0	1:35	ST
VUELTA / ROUND 02							
078	PEÑA, R.	CUB	GIRALDO, J. D.	COL	4.0/0.0	2:53	ST
079	RODRIGUEZ, N.	PAN	IGLESIAS, D. A.	ARG	3.0/0.0	3:40	DP
VUELTA / ROUND 03							
113	PEÑA, R.	CUB	RODRIGUEZ, N.	PAN	4.0/0.0	0:41	TO
BYE:	GIRALDO, J. D.	COL					

RESULTADOS ELIMINATORIOS
PRELIMINARY RESULTS

COMB MATCH	NOMBRE DEL GANADOR WINNER'S NAME	EQUIPO TEAM	NOMBRE DEL PERDEDOR LOSER'S NAME	EQUIPO TEAM	PUNTOS POINTS
034	COUTURE, R.	USA	EDGELOW, G.	CAN	3.0/0.0
035	DIAZ, T. A.	CHI	BOUZA, W.	URU	4.0/0.0
036	GIRALDO, J. D.	COL	RODRIGUEZ, N.	PAN	3.0/0.0
037	PEÑA, R.	CUB	IGLESIAS, D. A.	ARG	4.0/0.0

RESULTADOS FINALES
FINAL RESULTS

LUGAR RANK	NOMBRE DEL GANADOR WINNER'S NAME	EQUIPO TEAM	NOMBRE DEL PERDEDOR LOSER'S NAME	EQUIPO TEAM	PUNTOS POINTS	VIA COD
1-2	COUTURE, R.	USA	PEÑA, R.	CUB	3.0/0.0	PO
3-4	EDGELOW, G.	CAN	GIRALDO, J. D.	COL	3.0/0.0	PO
5-6	DIAZ, T. A.	CHI	RODRIGUEZ, N.	PAN	4.0/0.0	TO
7-8	IGLESIAS, D. A.	ARG	MARQUEZ, L.	PUR	3.0/0.0	PO

CLASIFICACION FINAL
FINAL CLASSIFICATION

LUGAR RANK	NOMBRE NAME	EQUIPO TEAM
1	COUTURE, R.	USA
2	PEÑA, R.	CUB
3	EDGELOW, G.	CAN
4	GIRALDO, J. D.	COL
5	DIAZ, T. A.	CHI
6	RODRIGUEZ, N.	PAN
7	IGLESIAS, D. A.	ARG
8	MARQUEZ, L.	PUR
9	BOUZA, W.	URU

LUCHA GRECORROMANA: DIVISION 100 kg
GRECO-ROMAN WRESTLING: CATEGORY 100 kg

RESULTADOS ELIMINATORIOS GRUPO A
PRELIMINARY RESULTS GROUP A

COMB MATCH	NOMBRE DEL GANADOR WINNER'S NAME	EQUIPO TEAM	NOMBRE DEL PERDEDOR LOSER'S NAME	EQUIPO TEAM	PUNTOS POINTS	TIEMPO TIME	VIA COD
VUELTA / ROUND 01							
038	MILIAM, H.	CUB	MATILE, J.	CAN	4 0/0 0	2:40	ST
BYE:	FLORES, J.	MEX					
VUELTA / ROUND 02							
060	MILIAM, H.	CUB	FLORES, J.	MEX	4 0/0 0	2:41	ST
BYE:	MATILE, J.	CAN					
VUELTA / ROUND 03							
114	MATILE, J.	CAN	FLORES, J.	MEX	4 0/0 0	2:25	ST
BYE:	MILIAM, H.	CUB					

RESULTADOS ELIMINATORIOS GRUPO B
PRELIMINARY RESULTS GROUP B

COMB MATCH	NOMBRE DEL GANADOR WINNER'S NAME	EQUIPO TEAM	NOMBRE DEL PERDEDOR LOSER'S NAME	EQUIPO TEAM	PUNTOS POINTS	TIEMPO TIME	VIA COD
VUELTA / ROUND 01							
039	JOHNSON, J.	USA	SANDOVAL, L.	PAN	4 0/0 0	2:12	TO

RESULTADOS ELIMINATORIOS
PRELIMINARY RESULTS

COMB MATCH	NOMBRE DEL GANADOR WINNER'S NAME	EQUIPO TEAM	NOMBRE DEL PERDEDOR LOSER'S NAME	EQUIPO TEAM	PUNTOS POINTS
038	MILIAM, H.	CUB	MATILE, J.	CAN	4 0/0 0
039	JOHNSON, J.	USA	SANDOVAL, L.	PAN	4 0/0 0

RESULTADOS FINALES
FINAL RESULTS

LUGAR RANK	NOMBRE DEL GANADOR WINNER'S NAME	EQUIPO TEAM	NOMBRE DEL PERDEDOR LOSER'S NAME	EQUIPO TEAM	PUNTOS POINTS	VIA COD
1-2	MILIAM, H.	CUB	JOHNSON, J.	USA	3 0/0 0	DP
3-4	MATILE, J.	CAN	SANDOVAL, L.	PAN	3 0/0 0	PO

CLASIFICACION FINAL
FINAL CLASSIFICATION

LUGAR RANK	NOMBRE NAME	EQUIPO TEAM
1	MILIAM, H.	CUB
2	JOHNSON, J.	USA
3	MATILE, J.	CAN
4	SANDOVAL, L.	PAN
5	FLORES, J.	MEX

LUCHA GRECORROMANA: DIVISION 130 kg
GRECO-ROMAN WRESTLING: CATEGORY 130 kg

RESULTADOS ELIMINATORIOS GRUPO A
PRELIMINARY RESULTS GROUP A

COMB MATCH	NOMBRE DEL GANADOR WINNER'S NAME	EQUIPO TEAM	NOMBRE DEL PERDEDOR LOSER'S NAME	EQUIPO TEAM	PUNTOS POINTS	TIEMPO TIME	VIA COD
VUELTA / ROUND 01							
040	MILLET, E.	PUR	CENTURION, J. H.	ARG	4.0/0.0	2:54	TO
041	GHAFFARI, S.	USA	CRUZ, J. M.	PER	4.0/0.0	3:33	TO
VUELTA / ROUND 02							
081	GHAFFARI, S.	USA	CENTURION, J. H.	ARG	4.0/0.0	2:47	TO
082	MILLET, E.	PUR	CRUZ, J. M.	PER	3.0/1.0	5:36	PP
VUELTA / ROUND 03							
115	GHAFFARI, S.	USA	MILLET, E.	PUR	4.0/0.0	1:16	TO

RESULTADOS ELIMINATORIOS GRUPO B
PRELIMINARY RESULTS GROUP B

COMB MATCH	NOMBRE DEL GANADOR WINNER'S NAME	EQUIPO TEAM	NOMBRE DEL PERDEDOR LOSER'S NAME	EQUIPO TEAM	PUNTOS POINTS	TIEMPO TIME	VIA COD
VUELTA / ROUND 01							
042	PELAYO, W.	CUB	BORODOW, A.	CAN	3.0/0.0	5:00	PO
BYE:	DIAZ, G.	MEX					
VUELTA / ROUND 02							
083	PELAYO, W.	CUB	DIAZ, G.	MEX	3.0/0.0	4:00	DP
BYE:	BORODOW, A.	CAN					
VUELTA / ROUND 03							
116	BORODOW, A.	CAN	DIAZ, G.	MEX	3.0/0.0	3:04	DP
BYE:	PELAYO, W.	CUB					

RESULTADOS ELIMINATORIOS
PRELIMINARY RESULTS

COMB MATCH	NOMBRE DEL GANADOR WINNER'S NAME	EQUIPO TEAM	NOMBRE DEL PERDEDOR LOSER'S NAME	EQUIPO TEAM	PUNTOS POINTS
040	MILLET, E.	PUR	CENTURION, J. H.	ARG	4.0/0.0
041	GHAFFARI, S.	USA	CRUZ, J. M.	PER	4.0/0.0
042	PELAYO, W.	CUB	BORODOW, A.	CAN	3.0/0.0

**RESULTADOS FINALES
FINAL RESULTS**

LUGAR RANK	NOMBRE DEL GANADOR WINNER'S NAME	EQUIPO TEAM	NOMBRE DEL PERDEDOR LOSER'S NAME	EQUIPO TEAM	PUNTOS POINTS	VIA COD
1-2	GHAFFARI, S.	USA	PELAYO, W.	CUB	3.0/0.0	PO
3-4	BORODOW, A.	CAN	MILLET, E.	PUR	4.0/0.0	TO
5-6	CRUZ, J. M.	PER	DIAZ, G.	MEX	0.0/0.0	D2

**CLASIFICACION FINAL
FINAL CLASSIFICATION**

LUGAR RANK	NOMBRE NAME	EQUIPO TEAM
1	GHAFFARI, S.	USA
2	PELAYO, W.	CUB
3	BORODOW, A.	CAN
4	MILLET, E.	PUR
5	DIAZ, G.	MEX
6	CRUZ, J. M.	PER
7	CENTURION, J. H.	ARG

**LUCHA GRECORROMANA: MEDALLAS POR PAISES
GRECO-ROMAN WRESTLING: MEDALS BY COUNTRY**

PAIS COUNTRY	ORO GOLD	PLATA SILVER	BRONCE BRONZE	TOTAL TOTAL
CUB	6	4	-	10
USA	4	3	3	10
VEN	-	1	2	3
COL	-	1	-	1
PAN	-	1	-	1
CAN	-	-	3	3
MEX	-	-	1	1
DOM	-	-	1	1
TOTAL	10	10	10	30





LUCHA LIBRE

FREESTYLE WRESTLING

PARTICIPANTES PARTICIPANTS

ARG

KACHEROFF, DIEGO
MOIGUER, MAURICIO A.
IBIRE, PAULO A.
NAVARRETE, DANIEL A.
LAKERMAN, EDUARDO R.
POTAP, DIEGO A.
IGLESIAS, DANIEL A.
CENTURION, JORGE H.

BRA

GRACIE, CALSON
NAKAMURA, HUDSON
LOIOLA, ANTONIO
LEITAO, ROBERTO

CAN

WOODCROFT, CHRISTOPHER
DAWSON, ROBERT T.
CALDER, MARTIN
STURROCK, GORDON
HOHL, DAVID E.
EDGELOW, GREGORY
MATILE, JOHN
BORODOW, ANDREW

CHI

MONTOYA, ANDRES J.
GATICA, JORGE J.
MONDACA, OSCAR E.

COL

MUÑOZ, OSCAR
GIRALDO, JUAN D.

CUB

MARTINEZ, ALDO
VARELA, CARLOS
PUERTO, ALEJANDRO

REINOSO, LAZARO
RODRIGUEZ, JESUS E.
RODRIGUEZ, ALBERTO
HERNANDEZ, ORLANDO
LIMONTA, ROBERTO
ANAYA, ANGEL
MESA, DOMINGO

DOM

SANCHEZ, GILBERTO T.
SABINO, JOSE A.

ECU

VITERI, EDISON F.
MERCHAN, DANIEL M.

ESA

REYES, JULIO C.

GUA

RAMIREZ, MYNOR
RAMIREZ, MARCOS

MEX

OLVERA, BERNARDO
OLVERA, JORGE
URBANO, ELOY
LOPEZ, MANUEL
GUZMAN, FELIPE
RODRIGUEZ, GALDINO
FLORES, JULIAN
DIAZ, GUILLERMO

NCA

TELLEZ, GERMAN A.
GUTIERREZ, MAGDIEL

PAN

BEITIA, ERICK
HIDALGO, HERMINIO
RODRIGUEZ, NICODEMOS
SANDOVAL, LUIS

PER

BASALDUA, JOSE S.
DIAZ, VICTOR
CUBAS, ENRIQUE
POLO, RAUL G.
ZAVALA, ANTONIONI M.
MURILLO, PEDRO
VAZQUEZ, LUCIO
CRUZ, JUAN M.

PUR

MALDONADO, PEDRO
NIEVES, ANIBAL
BETANCOURT, JOSE
MARQUEZ, LUIS
MILLET, EDWIND

URU

FERNANDEZ, WILLIAN
BOUZA, WILLIAN

USA

VANNI, TIMOTHY
JONES, ZEKE
PENRITH, BRAD
SMITH, JOHN
SAUNDERS, TOWNSEND
MONDAY, KENNETH
JACKSON, KEVIN
CAMPBELL, CHRISTOPHER
COLEMAN, MARK
BAUMGARTNER, BRUCE

VEN

MEDINA, JOEL J.
AZUAJE, EDY
SANTOS, WINSTON
DIAZ, JOSE A.
RONDON, LUIS

LUCHA LIBRE: DIVISION 48 kg
FREESTYLE WRESTLING: CATEGORY 48 kg

RESULTADOS ELIMINATORIOS GRUPO A
PRELIMINARY RESULTS GROUP A

COMB MATCH	NOMBRE DEL GANADOR WINNER'S NAME	EQUIPO TEAM	NOMBRE DEL PERDEDOR LOSER'S NAME	EQUIPO TEAM	PUNTOS POINTS	TIEMPO TIME	VIA COD
VUELTA / ROUND 01							
001	MARTINEZ, A.	CUB	VANNI, T.	USA	3.0/0.0	5:00	PO
BYE:	MONTOYA, A. J.	CHI					
VUELTA / ROUND 02							
039	MARTINEZ, A.	CUB	MONTOYA, A. J.	CHI	4.0/0.0	2:24	TO
BYE:	VANNI, T.	USA					
VUELTA / ROUND 03							
076	VANNI, T.	USA	MONTOYA, A. J.	CHI	4.0/0.0	1:38	TO
BYE:	MARTINEZ, A.	CUB					

RESULTADOS ELIMINATORIOS GRUPO B
PRELIMINARY RESULTS GROUP B

COMB MATCH	NOMBRE DEL GANADOR WINNER'S NAME	EQUIPO TEAM	NOMBRE DEL PERDEDOR LOSER'S NAME	EQUIPO TEAM	PUNTOS POINTS	TIEMPO TIME	VIA COD
VUELTA / ROUND 01							
002	SABINO, J. A.	DOM	RAMIREZ, M.	GUA	3.0/0.0	5:00	PO
BYE:	BASALDUA, J. S.	PER					
VUELTA / ROUND 02							
040	SABINO, J. A.	DOM	BASALDUA, J. S.	PER	4.0/0.0	3:17	ST
BYE:	RAMIREZ, M.	GUA					
VUELTA / ROUND 03							
077	RAMIREZ, M.	GUA	BASALDUA, J. S.	PER	3.0/1.0	5:00	PP
BYE:	SABINO, J. A.	DOM					

RESULTADOS FINALES
FINAL RESULTS

LUGAR RANK	NOMBRE DEL GANADOR WINNER'S NAME	EQUIPO TEAM	NOMBRE DEL PERDEDOR LOSER'S NAME	EQUIPO TEAM	PUNTOS POINTS	VIA COD
1-2	MARTINEZ, A.	CUB	SABINO, J. A.	DOM	4.0/0.0	PA
3-4	VANNI, T.	USA	RAMIREZ, M.	GUA	3.0/1.0	PP
5-6	MONTOYA, A. J.	CHI	BASALDUA, J. S.	PER	3.0/1.0	PP

CLASIFICACION FINAL
FINAL CLASSIFICATION

LUGAR RANK	NOMBRE NAME	EQUIPO TEAM
1	MARTINEZ, A.	CUB
2	SABINO, J. A.	DOM
3	VANNI, T.	USA
4	RAMIREZ, M.	GUA
5	MONTOYA, A. J.	CHI
6	BASALDUA, J. S.	PER

LUCHA LIBRE: DIVISION 52 kg
FREESTYLE WRESTLING: CATEGORY 52 kg

RESULTADOS ELIMINATORIOS GRUPO A
PRELIMINARY RESULTS GROUP A

COMB MATCH	NOMBRE DEL GANADOR WINNER'S NAME	EQUIPO TEAM	NOMBRE DEL PERDEDOR LOSER'S NAME	EQUIPO TEAM	PUNTOS POINTS	TIEMPO TIME	VIA COD
VUELTA / ROUND 01							
003	VARELA, C.	CUB	WOODCROFT, C.	CAN	3.0/0.0	5:00	PO
004	JONES, Z.	USA	DIAZ, V.	PER	3.0/0.0	5:00	PO
BYE:	MEDINA, J. J.	VEN					
VUELTA / ROUND 02							
041	VARELA, C.	CUB	MEDINA, J.	VEN	4.0/0.0	2:23	TO
042	JONES, Z.	USA	WOODCROFT, C.	CAN	3.0/1.0	6:00	PP
BYE:	DIAZ, V.	PER					
VUELTA / ROUND 03							
078	JONES, Z.	USA	MEDINA, J.	VEN	4.0/0.0	1:59	TO
BYE:	VARELA, C.	CUB					
VUELTA / ROUND 04							
103	VARELA, C.	CUB	JONES, L.	USA	3.0/1.0	5:00	PP

RESULTADOS ELIMINATORIOS GRUPO B
PRELIMINARY RESULTS GROUP B

COMB MATCH	NOMBRE DEL GANADOR WINNER'S NAME	EQUIPO TEAM	NOMBRE DEL PERDEDOR LOSER'S NAME	EQUIPO TEAM	PUNTOS POINTS	TIEMPO TIME	VIA COD
VUELTA / ROUND 01							
005	OLVERA, B.	MEX	REYES, J. C.	ESA	4.0/0.0	1:09	TO
006	VITERI, E. F.	ECU	KACHEROFF, D.	ARG	3.0/1.0	5:00	PP
VUELTA / ROUND 02							
043	OLVERA, B.	MEX	VITERI, E. F.	ECU	3.0/0.0	5:00	PO
044	REYES, J. C.	ESA	KACHEROFF, D.	ARG	3.5/0.5	5:00	SP
VUELTA / ROUND 03							
079	REYES, J. C.	ESA	VITERI, E. F.	ECU	3.0/1.0	5:00	PP
BYE:	OLVERA, B.	MEX					

RESULTADOS FINALES
FINAL RESULTS

LUGAR RANK	NOMBRE DEL GANADOR WINNER'S NAME	EQUIPO TEAM	NOMBRE DEL PERDEDOR LOSER'S NAME	EQUIPO TEAM	PUNTOS POINTS	VIA COD
1-2	VARELA, C.	CUB	OLVERA, B.	MEX	3.0/0.0	PO
3-4	JONES, Z.	USA	REYES, J. C.	ESA	4.0/0.0	ST
5-6	MEDINA, J. J.	VEN	VITERI, E. F.	ECU	4.0/0.0	PA
7-8	WOODCROFT, C.	CAN	KACHEROFF, D.	ARG	4.0/0.0	ST

CLASIFICACION FINAL
FINAL CLASSIFICATION

LUGAR RANK	NOMBRE NAME	EQUIPO TEAM
1	VARELA, C.	CUB
2	OLVERA, B.	MEX
3	JONES, Z.	USA
4	REYES, J. C.	ESA
5	MEDINA, J. J.	VEN
6	VITERI, E. F.	ECU
7	WOODCROFT, C.	CAN
8	KACHEROFF, D.	ARG
9	DIAZ, V.	PER

LUCHA LIBRE: DIVISION 57 kg
FREESTYLE WRESTLING: CATEGORY 57 kg

RESULTADOS ELIMINATORIOS GRUPO A
PRELIMINARY RESULTS GROUP A

COMB MATCH	NOMBRE DEL GANADOR WINNER'S NAME	EQUIPO TEAM	NOMBRE DEL PERDEDOR LOSER'S NAME	EQUIPO TEAM	PUNTOS POINTS	TIEMPO TIME	VIA COD
VUELTA / ROUND 01							
007	PENRITH, B.	USA	OLVERA, J.	MEX	3.5/0.0	5:00	SO
008	POLO, R. G.	PER	GATICA, J. J.	CHI	3.0/1.0	5:00	PP
009	MUÑOZ, O.	COL	MOIGUER, M. A.	ARG	4.0/0.0	3:09.	ST
VUELTA / ROUND 02							
045	PENRITH, B.	USA	POLO, R. G.	PER	4.0/0.0	1:12	ST
046	OLVERA, J.	MEX	MOIGUER, M. A.	ARG	4.0/0.0		PA
047	MUÑOZ, O.	COL	GATICA, J. J.	CHI	4.0/0.0	4:02	ST
VUELTA / ROUND 03							
080	PENRITH, B.	USA	MUÑOZ, O.	COL	3.5/0.5	5:00	SP
081	OLVERA, J.	MEX	POLOR, R. G.	PER	3.0/0.0	5:00	PO
VUELTA / ROUND 04							
104	OLVERA, J.	MEX	MUÑOZ, O.	COL	3.0/1.0	5:00	PP
BYE:	PENRITH, B.	USA					

RESULTADOS ELIMINATORIOS GRUPO B
PRELIMINARY RESULTS GROUP B

COMB MATCH	NOMBRE DEL GANADOR WINNER'S NAME	EQUIPO TEAM	NOMBRE DEL PERDEDOR LOSER'S NAME	EQUIPO TEAM	PUNTOS POINTS	TIEMPO TIME	VIA COD
VUELTA / ROUND 01							
010	PUERTO, A.	CUB	RAMIREZ, M.	GUA	4.0/0.0	2:35	ST
011	DAWSON, R. T.	CAN	MALDONADO, P.	PUR	4.0/0.0	4:59	ST
BYE:	AZUAJE, E.	VEN					
VUELTA / ROUND 02							
048	AZUAJE, E.	VEN	RAMIREZ, M.	GUA	4.0/0.0	2:34	TO
049	PUERTO, A.	CUB	DAWSON, R. T.	CAN	3.0/0.0	3:58	DP
BYE:	MALDONADO, P.	PUR					
VUELTA / ROUND 03							
082	PUERTO, A.	CUB	MALDONADO, P.	PUR	4.0/0.0	2:32	ST
083	DAWSON, R. T.	CAN	AZUAJE, E.	VEN	3.0/0.0	5:00	PO
VUELTA / ROUND 04							
105	PUERTO, A.	CUB	AZUAJE, E.	VEN	4.0/0.0	1:54	ST
BYE:	DAWSON, R. T.	CAN					

RESULTADOS FINALES
FINAL RESULTS

LUGAR RANK	NOMBRE DEL GANADOR WINNER'S NAME	EQUIPO TEAM	NOMBRE DEL PERDEDOR LOSER'S NAME	EQUIPO TEAM	PUNTOS POINTS	VIA COD
1-2	PENRITH, B.	USA	PUERTO, A.	CUB	3.0/1.0	PP
3-4	DAWSON, R. T.	CAN	OLVERA, J.	MEX	3.5/0.5	SP
5-6	MUÑOZ, O.	COL	AZUAJE, E.	VEN	3.0/1.0	PP
7-8	POLO, R. G.	PER	MALDONADO, P.	PUR	3.0/1.0	PP
9-10	GATICA, J. J.	CHI	RAMIREZ, M.	GUA	4.0/0.0	PA

CLASIFICACION FINAL
FINAL CLASSIFICATION

LUGAR RANK	NOMBRE NAME	EQUIPO TEAM
1	PENRITH, B.	USA
2	PUERTO, A.	CUB
3	DAWSON, R. T.	CAN
4	OLVERA, J.	MEX
5	MUÑOZ, O.	COL
6	AZUAJE, E.	VEN
7	POLO, R. G.	PER
8	MALDONADO, P.	PUR
9	GATICA, J. J.	CHI
10	RAMIREZ, M.	GUA

LUCHA LIBRE: DIVISION 62 kg
FREESTYLE WRESTLING: CATEGORY 62 kg

RESULTADOS ELIMINATORIOS GRUPO A
PRELIMINARY RESULTS GROUP A

COMB MATCH	NOMBRE DEL GANADOR WINNER'S NAME	EQUIPO TEAM	NOMBRE DEL PERDEDOR LOSER'S NAME	EQUIPO TEAM	PUNTOS POINTS	TIEMPO TIME	VIA COD
VUELTA / ROUND 01							
012	CALDER, M.	CAN	URBANO, E.	MEX	3.0/1.0	5:00	PP
013	SMITH, J.	USA	SANTOS, W.	VEN	4.0/0.0	3:25	ST
014	REINOSO, L.	CUB	CUBAS, E.	PER	4.0/0.0	3:08	ST
VUELTA / ROUND 02							
050	SMITH, J.	USA	CALDER, M.	CAN	3.0/1.0	5:00	PP
051	REINOSO, L.	CUB	URBANO, E.	MEX	3.0/1.0	5:00	PP
052	SANTOS, W.	VEN	CUBAS, E.	PER	3.0/1.0	5:00	PP
VUELTA / ROUND 03							
084	CALDER, M.	CAN	SANTOS, W.	VEN	4.0/0.0	1:16	TO
085	SMITH, J.	USA	REINOSO, L.	CUB	3.0/0.0	5:00	PO
VUELTA / ROUND 04							
106	REINOSO, L.	CUB	CALDER, M.	CAN	3.0/0.0	5:00	PO
BYE:	SMITH, J.	USA					

RESULTADOS ELIMINATORIOS GRUPO B
PRELIMINARY RESULTS GROUP B

COMB MATCH	NOMBRE DEL GANADOR WINNER'S NAME	EQUIPO TEAM	NOMBRE DEL PERDEDOR LOSER'S NAME	EQUIPO TEAM	PUNTOS POINTS	TIEMPO TIME	VIA COD
VUELTA / ROUND 01							
015	NIEVES, A.	PUR	BETTIA, E.	PAN	4.0/0.0	2:52	ST
016	IBIRE, P. A.	ARG	GRACIE, C.	BRA	4.0/0.0	2:35	ST
017	TELLEZ, G. A.	NCA	MERCHAN, D. M.	ECU	3.0/1.0	5:00	PP
VUELTA / ROUND 02							
053	NIEVES, A.	PUR	GRACIE, C.	BRA	4.0/0.0	0:48	TO
054	BETTIA, E.	PAN	MERCHAN, D. M.	ECU	3.0/1.0	5:00	PP
055	IBIRE, P. A.	ARG	TELLEZ, G. A.	NCA	4.0/0.0	4:28	TO
VUELTA / ROUND 03							
086	NIEVES, A.	PUR	IBIRE, P. A.	ARG	3.0/0.0	5:00	PO
087	TELLEZ, G. A.	NCA	BETTIA, E.	PAN	3.0/1.0	5:00	PP
VUELTA / ROUND 04							
107	NIEVES, A.	PUR	TELLEZ, G. A.	NCA	4.0/0.0	3:15	ST
BYE:	IBIRE, P. A.	ARG					

RESULTADOS FINALES
FINAL RESULTS

LUGAR RANK	NOMBRE DEL GANADOR WINNER'S NAME	EQUIPO TEAM	NOMBRE DEL PERDEDOR LOSER'S NAME	EQUIPO TEAM	PUNTOS POINTS	VIA COD
1-2	SMITH, J.	USA	NIEVES, A.	PUR	3.5/0.5	SP
3-4	REINOSO, L.	CUB	IBIRE, P. A.	ARG	3.0/0.0	PO
7-8	SANTOS, W.	VEN	BEITIA, E.	PAN	4.0/0.0	TO
9-10	URBANO, E.	MEX	MERCHAN, D. M.	ECU	4.0/0.0	ST

CLASIFICACION FINAL
FINAL CLASSIFICATION

LUGAR RANK	NOMBRE NAME	EQUIPO TEAM
1	SMITH, J.	USA
2	NIEVES, A.	PUR
3	REINOSO, L.	CUB
4	IBIRE, P. A.	ARG
5	CALDER, M.	CAN
6	TELLEZ, G. A.	NCA
7	SANTOS, W.	VEN
8	BEITIA, E.	PAN
9	URBANO, E.	MEX
10	MERCHAN, D. M.	ECU

LUCHA LIBRE: DIVISION 68 kg
FREESTYLE WRESTLING: CATEGORY 68 kg

RESULTADOS ELIMINATORIOS GRUPO A
PRELIMINARY RESULTS GROUP A

COMB MATCH	NOMBRE DEL GANADOR WINNER'S NAME	EQUIPO TEAM	NOMBRE DEL PERDEDOR LOSER'S NAME	EQUIPO TEAM	PUNTOS POINTS	TIEMPO TIME	VIA COD
VUELTA / ROUND 01							
018	STURROCK, G.	CAN	HIDALGO, H.	PAN	4.0/0.0	2:15	PA
019	SAUNDERS, T.	USA	FERNANDEZ, W.	URU	4.0/0.0	1:43	ST
020	RODRIGUEZ, J. E.	CUB	MONDACA, O. E.	CHI	4.0/0.0	0:48	TO
VUELTA / ROUND 02							
056	STURROCK, G.	CAN	FERNANDEZ, W.	URU	4.0/0.0	1:08	ST
057	SAUNDERS, T.	USA	RODRIGUEZ, J. E.	CUB	3.0/1.0	5:00	PP
BYE:	MONDACA, O. E.	CHI					
VUELTA / ROUND 03							
088	SAUNDERS, T.	USA	MONDACA, O. E.	CHI	3.0/1.0	1:37	PP
089	RODRIGUEZ, J. E.	CUB	STURROCK, G.	CAN	3.0/0.0	5:00	PO
VUELTA / ROUND 04							
108	SAUNDERS, T.	USA	STURROCK, G.	CAN	3.0/0.0	5:00	PO
BYE:	RODRIGUEZ, J. E.	CUB					

RESULTADOS ELIMINATORIOS GRUPO B
PRELIMINARY RESULTS GROUP B

COMB MATCH	NOMBRE DEL GANADOR WINNER'S NAME	EQUIPO TEAM	NOMBRE DEL PERDEDOR LOSER'S NAME	EQUIPO TEAM	PUNTOS POINTS	TIEMPO TIME	VIA COD
VUELTA / ROUND 01							
021	SANCHEZ, G. T.	DOM	NAKAMURA, H.	BRA	4.0/0.0	3:53	ST
022	DIAZ, J. A.	VEN	LOPEZ, M.	MEX	3.0/1.0	5:00	PP
023	ZAVALA, A. M.	PER	NAVARRETE, D. A.	ARG	3.0/1.0	5:00	PP
VUELTA / ROUND 02							
058	LOPEZ, M.	MEX	NAKAMURA, H.	BRA	4.0/0.0	4:07	ST
059	SANCHEZ, G. T.	DOM	ZAVALA, A. M.	PER	3.0/1.0	5:00	PP
060	NAVARRETE, D. A.	ARG	DIAZ, J. A.	VEN	3.0/1.0	5:00	PP
VUELTA / ROUND 03							
090	LOPEZ, M.	MEX	SANCHEZ, G. T.	DOM	4.0/0.0	1:25	TO
091	DIAZ, J. A.	VEN	ZAVALA, A. M.	PER	3.5/0.0	5:00	SO
BYE:	NAVARRETE, D. A.	ARG					
VUELTA / ROUND 04							
109	NAVARRETE, D. A.	ARG	LOPEZ, M.	MEX	3.0/1.0	5:00	PP
110	DIAZ, J. A.	VEN	SANCHEZ, G. T.	DOM	3.0/1.0	5:30	PP

RESULTADOS FINALES
FINAL RESULTS

LUGAR RANK	NOMBRE DEL GANADOR WINNER'S NAME	EQUIPO TEAM	NOMBRE DEL PERDEDOR LOSER'S NAME	EQUIPO TEAM	PUNTOS POINTS	VIA COD
1-2	SAUNDERS, T.	USA	NAVARRETE, D. A.	ARG	4.0/0.0	TO
5-6	STURROCK, G.	CAN	LOPEZ, M.	MEX	3.0/0.0	PO
7-8	SANCHEZ, G. T.	DOM	MONDACA, O. E.	CHI	3.0/1.0	PP

CLASIFICACION FINAL
FINAL CLASSIFICATION

LUGAR RANK	NOMBRE NAME	EQUIPO TEAM
1	SAUNDERS, T.	USA
2	NAVARRETE, D. A.	ARG
3	DIAZ, J. A.	VEN
4	RODRIGUEZ, J. E.	CUB
5	STURROCK, G.	CAN
6	LOPEZ, M.	MEX
7	SANCHEZ, G. T.	DOM
8	MONDACA, O. E.	CHI
9	ZAVALA, A. M.	PER
10	HIDALGO, H.	PAN

LUCHA LIBRE: DIVISION 74 kg
FREESTYLE WRESTLING: CATEGORY 74 kg

RESULTADOS ELIMINATORIOS GRUPO A
PRELIMINARY RESULTS GROUP A

COMB MATCH	NOMBRE DEL GANADOR WINNER'S NAME	EQUIPO TEAM	NOMBRE DEL PERDEDOR LOSER'S NAME	EQUIPO TEAM	PUNTOS POINTS	TIEMPO TIME	VIA COD
VUELTA / ROUND 01							
024	MONDAY, K.	USA	RODRIGUEZ, A.	CUB	3.0/1.0	5:00	PP
BYE:	MURILLO, P.	PER					
VUELTA / ROUND 02							
061	RODRIGUEZ, A.	CUB	MURILLO, P.	PER	4.0/0.0	2:11	TO
BYE:	MONDAY, K.	USA					
VUELTA / ROUND 03							
092	MONDAY, K.	USA	MURILLO, P.	PER	4.0/0.0	1:21	TO
BYE:	RODRIGUEZ, A.	CUB					

RESULTADOS ELIMINATORIOS GRUPO B
PRELIMINARY RESULTS GROUP B

COMB MATCH	NOMBRE DEL GANADOR WINNER'S NAME	EQUIPO TEAM	NOMBRE DEL PERDEDOR LOSER'S NAME	EQUIPO TEAM	PUNTOS POINTS	TIEMPO TIME	VIA COD
VUELTA / ROUND 01							
025	LAKERMAN, E. R.	ARG	LOIOLA, A.	BRA	4.0/0.0	1:00	TO
BYE:	GUZMAN, F.	MEX					
VUELTA / ROUND 02							
062	GUZMAN, F.	MEX	LOIOLA, A.	BRA	4.0/0.0	1:11	TO
BYE:	LAKERMAN, E. R.	ARG					
VUELTA / ROUND 03							
093	GUZMAN, F.	MEX	LAKERMAN, E. R.	ARG	3.0/1.0	5:00	PP
BYE:	LOIOLA, A.	BRA					

RESULTADOS FINALES
FINAL RESULTS

LUGAR RANK	NOMBRE DEL GANADOR WINNER'S NAME	EQUIPO TEAM	NOMBRE DEL PERDEDOR LOSER'S NAME	EQUIPO TEAM	PUNTOS POINTS	VIA COD
1-2	MONDAY, K.	USA	GUZMAN, F.	MEX	4.0/0.0	ST
3-4	RODRIGUEZ, A.	CUB	LAKERMAN, R.	ARG	4.0/0.0	TO
5-6	MURILLO, P.	PER	LOIOLA, A.	BRA	4.0/0.0	ST

**CLASIFICACION FINAL
FINAL CLASSIFICATION**

LUGAR RANK	NOMBRE NAME	EQUIPO TEAM
1	MONDAY, K.	USA
2	GUZMAN, F.	MEX
3	RODRIGUEZ, A.	CUB
4	LAKERMAN, E. R.	ARG
5	MURILLO, P.	PER
6	LOIOLA, A.	BRA

**LUCHA LIBRE: DIVISION 82 kg
FREESTYLE WRESTLING: CATEGORY 82 kg**

**RESULTADOS ELIMINATORIOS GRUPO A
PRELIMINARY RESULTS GROUP A**

COMB MATCH	NOMBRE DEL GANADOR WINNER'S NAME	EQUIPO TEAM	NOMBRE DEL PERDEDOR LOSER'S NAME	EQUIPO TEAM	PUNTOS POINTS	TIEMPO TIME	VIA COD
VUELTA / ROUND 01							
026	RONDON, L.	VEN	BETANCOURT, J.	PUR	3.0/0.0	5:00	PO
027	HOHL, D. E.	CAN	RODRIGUEZ, G.	MEX	4.0/0.0	4:04	ST
BYE:	JACKSON, K.	USA					
VUELTA / ROUND 02							
063	JACKSON, K.	USA	RONDON, L.	VEN	4.0/0.0	3:59	ST
064	HOHL, D. E.	CAN	BETANCOURT, J.	PUR	3.5/0.0	5:00	SO
BYE:	RODRIGUEZ, G.	MEX					
VUELTA / ROUND 03							
094	JACKSON, K.	USA	RODRIGUEZ, G.	MEX	4.0/0.0	4:10	ST
095	HOHL, D. E.	CAN	RONDON, L.	VEN	4.0/0.0	4:29	ST
VUELTA / ROUND 04							
111	JACKSON, K.	USA	HOHL, D. E.	CAN	3.0/0.0	5:00	PO

**RESULTADOS ELIMINATORIOS GRUPO B
PRELIMINARY RESULTS GROUP B**

COMB MATCH	NOMBRE DEL GANADOR WINNER'S NAME	EQUIPO TEAM	NOMBRE DEL PERDEDOR LOSER'S NAME	EQUIPO TEAM	PUNTOS POINTS	TIEMPO TIME	VIA COD
VUELTA / ROUND 01							
028	HERNANDEZ, O.	CUB	VAZQUEZ, L.	PER	4.0/0.0	1:06	TO
029	POTAP, D. A.	ARG	LEITAO, R.	BRA	3.0/1.0	5:00	PP
VUELTA / ROUND 02							
065	HERNANDEZ, O.	CUB	POTAP, D. A.	ARG	3.0/1.0	5:00	PP
066	LEITAO, R.	BRA	VAZQUEZ, L.	PER	4.0/0.0	1:04	TO
VUELTA / ROUND 03							
096	HERNANDEZ, O.	CUB	LEITAO, R.	BRA	4.0/0.0	4:08	PA
BYE:	POTAP, D. A.	ARG					

RESULTADOS FINALES
FINAL RESULTS

LUGAR RANK	NOMBRE DEL GANADOR WINNER'S NAME	EQUIPO TEAM	NOMBRE DEL PERDEDOR LOSER'S NAME	EQUIPO TEAM	PUNTOS POINTS	VIA COD
1-2	JACKSON, K.	USA	HERNANDEZ, O.	CUB	3.0/1.0	PP
3-4	HOHL, D. E.	CAN	POTAP, D. A.	ARG	3.0/1.0	PP
5-6	RONDON, L.	VEN	LEITAO, R.	BRA	4.0/0.0	PA
7-8	RODRIGUEZ, G.	MEX	VAZQUEZ, L.	PER	4.0/0.0	PA

CLASIFICACION FINAL
FINAL CLASSIFICATION

LUGAR RANK	NOMBRE NAME	EQUIPO TEAM
1	JACKSON, K.	USA
2	HERNANDEZ, O.	CUB
3	HOHL, D. E.	CAN
4	POTAP, D. A.	ARG
5	RONDON, L.	VEN
6	LEITAO, R.	BRA
7	RODRIGUEZ, G.	MEX
8	VAZQUEZ, L.	PER
9	BETANCOURT, J.	PUR

LUCHA LIBRE: DIVISION 90 kg
FREESTYLE WRESTLING: CATEGORY 90 kg

RESULTADOS ELIMINATORIOS GRUPO A
PRELIMINARY RESULTS GROUP A

COMB MATCH	NOMBRE GANADOR WINNER'S NAME	EQUIPO TEAM	NOMBRE PERDEDOR LOSER'S NAME	EQUIPO TEAM	PUNTOS POINTS	TIEMPO TIME	VIA COD
VUELTA / ROUND 01							
030	LIMONTA, R.	CUB	GIRALDO, J. D.	COL	4.0/0.0	0:13	TO
031	EDGELOW, G.	CAN	IGLESIAS, D. A.	ARG	4.0/0.0	1:34	TO
VUELTA / ROUND 02							
067	LIMONTA, R.	CUB	EDGELOW, G.	CAN	3.0/1.0	5:00	PP
068	GIRALDO, J. D.	COL	IGLESIAS, D. A.	ARG	3.0/1.0	5:00	PP
VUELTA / ROUND 03							
097	EDGELOW, G.	CAN	GIRALDO, J. D.	COL	4.0/0.0	1:58	TO
BYE:	LIMONTA, R.	CUB					

RESULTADOS ELIMINATORIOS GRUPO B
PRELIMINARY RESULTS GROUP B

COMB MATCH	NOMBRE DEL GANADOR WINNER'S NAME	EQUIPO TEAM	NOMBRE DEL PERDEDOR LOSER'S NAME	EQUIPO TEAM	PUNTOS POINTS	TIEMPO TIME	VIA COD
VUELTA / ROUND 01							
032	CAMPBELL, C.	USA	RODRIGUEZ, N.	PAN	4.0/0.0	1:21	TO
033	MARQUEZ, L.	PUR	BOUZA, W.	URU	4.0/0.0	0:35	TO
VUELTA / ROUND 02							
069	RODRIGUEZ, N.	PAN	BOUZA, W.	URU	4.0/0.0	1:58	TO
070	CAMPBELL, C.	USA	MARQUEZ, L.	PUR	4.0/0.0	1:34	TO
VUELTA / ROUND 03							
098	RODRIGUEZ, N.	PAN	MARQUEZ, L.	PUR	3.0/1.0	5:00	PP
BYE:	CAMPBELL, C.	USA					

**RESULTADOS FINALES
FINAL RESULTS**

LUGAR RANK	NOMBRE DEL GANADOR WINNER'S NAME	EQUIPO TEAM	NOMBRE DEL PERDEDOR LOSER'S NAME	EQUIPO TEAM	PUNTOS POINTS	VIA COD
1-2	LIMONTA, R.	CUB	CAMPBELL, C.	USA	3.0/1.0	PP
3-4	EDGELOW, G.	CAN	RODRIGUEZ, N.	PAN	4.0/0.0	TO
5-6	GIRALDO, J. D.	COL	MARQUEZ, L.	PUR	4.0/0.0	TO

**CLASIFICACION FINAL
FINAL CLASSIFICATION**

LUGAR RANK	NOMBRE NAME	EQUIPO TEAM
1	LIMONTA, R.	CUB
2	CAMPBELL, C.	USA
3	EDGELOW, G.	CAN
4	RODRIGUEZ, N.	PAN
5	GIRALDO, J. D.	COL
6	MARQUEZ, L.	PUR
7	IGLESIAS, D. A.	ARG

**LUCHA LIBRE: DIVISION 100 kg
FREESTYLE WRESTLING: CATEGORY 100 kg**

**RESULTADOS ELIMINATORIOS GRUPO A
PRELIMINARY RESULTS GROUP A**

COMB MATCH	NOMBRE DEL GANADOR WINNER'S NAME	EQUIPO TEAM	NOMBRE DEL PERDEDOR LOSER'S NAME	EQUIPO TEAM	PUNTOS POINTS	TIEMPO TIME	VIA COD
VUELTA / ROUND 01							
034	ANAYA, A.	CUB	GUTIERREZ, M.	NIC	4.0/0.0	1:50	TO
BYE:	COLEMAN, M.	USA					
VUELTA / ROUND 02							
071	COLEMAN, M.	USA	ANAYA, A.	CUB	3.0/1.0	5:00	PP
BYE:	GUTIERREZ, M.	NCA					
VUELTA / ROUND 03							
099	COLEMAN, M.	USA	GUTIERREZ, M.	NCA	4.0/0.0	0:41	TO
BYE:	ANAYA, A.	CUB					

**RESULTADOS ELIMINATORIOS GRUPO B
PRELIMINARY RESULTS GROUP B**

COMB MATCH	NOMBRE DEL GANADOR WINNER'S NAME	EQUIPO TEAM	NOMBRE DEL PERDEDOR LOSER'S NAME	EQUIPO TEAM	PUNTOS POINTS	TIEMPO TIME	VIA COD
VUELTA / ROUND 01							
035	MATILE, J.	CAN	SANDOVAL, L.	PAN	4.0/0.0	2:16	TO
BYE:	FLORES, J.	MEX					
VUELTA / ROUND 02							
072	FLORES, J.	MEX	SANDOVAL, L.	PAN	4.0/0.0	0:00	EF
BYE:	MATILE, J.	CAN					
VUELTA / ROUND 03							
102	MATILE, J.	CAN	FLORES, J.	MEX	4.0/0.0	2:30	ST

RESULTADOS FINALES
FINAL RESULTS

LUGAR RANK	NOMBRE DEL GANADOR WINNER'S NAME	EQUIPO TEAM	NOMBRE DEL PERDEDOR LOSER'S NAME	EQUIPO TEAM	PUNTOS POINTS	VIA COD
1-2	COLEMAN, M.	USA	MATILE, J.	CAN	3.0/1.0	PP
3-4	ANAYA, A.	CUB	FLORES, J.	MEX	4.0/0.0	TO

CLASIFICACION FINAL
FINAL CLASSIFICATION

LUGAR RANK	NOMBRE NAME	EQUIPO TEAM
1	COLEMAN, M.	USA
2	MATILE, J.	CAN
3	ANAYA, A.	CUB
4	FLORES, J.	MEX
5	GUTIERREZ, M.	NCA

LUCHA LIBRE: DIVISION 130 kg
FREESTYLE WRESTLING: CATEGORY 130 kg

RESULTADOS ELIMINATORIOS GRUPO A
PRELIMINARY RESULTS GROUP A

COMB MATCH	NOMBRE DEL GANADOR WINNER'S NAME	EQUIPO TEAM	NOMBRE DEL PERDEDOR LOSER'S NAME	EQUIPO TEAM	PUNTOS POINTS	TIEMPO TIME	VIA COD
VUELTA / ROUND 01							
036	DIAZ, G.	MEX	CRUZ, J. M.	PER	3.0/1.0	5:00	PP
037	BAUMGARTNER, B.	USA	MESA, D.	CUB	3.0/1.0	5:00	PP
VUELTA / ROUND 02							
073	BAUMGARTNER, B.	USA	DIAZ, G.	MEX	4.0/0.0	2:02	TO
074	MESA, D.	CUB	CRUZ, J. M.	PER	4.0/0.0	1:16	TO
VUELTA / ROUND 03							
100	MESA, D.	CUB	DIAZ, G.	MEX	4.0/0.0	2:38	TO
BYE:	BAUMGARTNER, B.	USA					

RESULTADOS ELIMINATORIOS GRUPO B
PRELIMINARY RESULTS GROUP B

COMB MATCH	NOMBRE DEL GANADOR WINNER'S NAME	EQUIPO TEAM	NOMBRE DEL PERDEDOR LOSER'S NAME	EQUIPO TEAM	PUNTOS POINTS	TIEMPO TIME	VIA COD
VUELTA / ROUND 01							
038	BORODOW, A.	CAN	CENTURION, J. H.	ARG	4.0/0.0	0:42	TO
BYE:	MILLET, E.	PUR					
VUELTA / ROUND 02							
075	MILLET, E.	PUR	CENTURION, J. H.	ARG	4.0/0.0	3:25	TO
BYE:	BORODOW, A.	CAN					
VUELTA / ROUND 03							
101	BORODOW, A.	CAN	MILLET, E.	PUR	4.0/0.0	0:11	TO
BYE:	CENTURION, J. H.	ARG					

**RESULTADOS FINALES
FINAL RESULTS**

LUGAR RANK	NOMBRE DEL GANADOR WINNER'S NAME	EQUIPO TEAM	NOMBRE DEL PERDEDOR LOSER'S NAME	EQUIPO TEAM	PUNTOS POINTS	VIA COD
1-2	BAUMGARTNER, B.	USA	BORODOW, A.	CAN	3.5/0.5	SP
3-4	MESA, D.	CUB	MILLET, E.	PUR	4.0/0.0	TO
5-6	DIAZ, G.	MEX	CENTURION, J. H.	ARG	3.0/1.0	PP

**CLASIFICACION FINAL
FINAL CLASSIFICATION**

LUGAR RANK	NOMBRE NAME	EQUIPO TEAM
1	BAUMGARTNER, B.	USA
2	BORODOW, A.	CAN
3	MESA, D.	CUB
4	MILLET, E.	PUR
5	DIAZ, G.	MEX
6	CENTURION, J. H.	ARG
7	CRUZ, J. M.	PER

**LUCHA LIBRE: MEDALLAS POR PAISES
FREESTYLE WRESTLING: MEDALS BY COUNTRY**

PAIS COUNTRY	ORO GOLD	PLATA SILVER	BRONCE BRONZE	TOTAL TOTAL
USA	7	1	2	10
CUB	3	2	4	9
CAN	-	2	3	5
MEX	-	2	-	2
DOM	-	1	-	1
ARG	-	1	-	1
PUR	-	1	-	1
VEN	-	-	1	1
TOTAL	10	10	10	30



NADO SINCRONIZADO

SYNCHRONIZED SWIMMING

PARTICIPANTES PARTICIPANTS

BRA

CAMARGO, FERNANDA
ARPON, GLAUCIA T.
SILVEIRA, CRISTIANA

CAN

BIBBY, JULIE L.
KEDDIE, CORINNE S.
WOODLEY, ERIN S.
VALLIERES, CHANTAL
LEMIEUX, MARIE F.
DORE, NANCY
DEGUERRE, CARRIE L.
CREWS, SUSAN M.
CORBITT, KELSEY

CHI

QUINTELA, MARIA J.
ESPINOZA, ANA M.
GARCIA, PAMELA

CUB

PEREZ, TERESA
BACALLAO, IVETTE
ANDOLLO, DEBORAH
VALDEZ, MASSIEL
SUAREZ, RAYSA
DIAZ, LILIBET
DIAZ, LIMAY
ALVAREZ, YAMILET
LUIS, TERESA
CAPOTE, YURIZAN M.

MEX

CARDENAS, SONIA M.
OLIVERA, LOURDES
TELLO, CYNTHIA
VILA, NORMA P.
AGUILAR, WENDY E.
CERVANTES, ELIZABETH
SANCHEZ, CLAUDIA
GONZALEZ, CRISTINA
OCHOA, LILIANA M.

MORALES, OLGA

URU

PARDIÑAS, MARIA X.

USA

WOODKA, MARY P.
WIECKING, JANET M.
ULRICH, DIANA C.
PORTER, EMILY J.
OCHSNER, KIMBERLEE
MILLER, ANNA
MARTIN, LAURA E.
KREITZER, KARI L.
HARDING, TIA M.
DYROEN, REBEKAH L.
CUTCHER, KHADUA A.

VEN

GIUSTY, MARIA



NADO SINCRONIZADO: FIGURAS GRADO DE DIFICULTAD DEL GRUPO 10.2
SYNCHRONIZED SWIMMING: FIGURES GROUP DIFFICULTY DEGREE 10.2

RESULTADO FINAL
FINAL RESULT

04/08/91 09:00

LUGAR RANK	NOMBRE NAME	EQUIPO TEAM	SUMA SUM	TOTAL TOTAL
1	DYROEN, R.	USA	86.5900	84.6922
2	GIUSTY, M.	VEN	84.9280	83.2627
3	CARDENAS, S.	MEX	83.5840	81.9451
4	WOODLEY, E.	CAN	83.0420	81.4137
5	CREWS, S.	CAN	82.6860	81.0647
6	ULRICH, D.	USA	82.5560	80.9373
7	WODKA, M.	USA	82.3460	80.7314
8	HARDING, T.	USA	82.2640	80.6510
9	CORBITT, K.	CAN	82.0800	80.4706
10	KEDDIE, C.	CAN	81.9640	80.3569
11	PEREZ, T.	CUB	81.6380	80.0373
12	BIBBY, J.	CAN	81.5060	79.9078
13	PORTER, E.	USA	81.4980	79.9000
14	MARTIN, L.	USA	81.3460	79.7510
15	DEGUERRE, C.	CAN	81.3280	79.7333
16	WIECKING, J.	USA	81.3060	79.7118
17	LEMIEUX, M.	CAN	81.2300	79.6373
18	OCHSNER, K.	USA	81.1820	79.5902
19	MILLER, A.	USA	81.0060	79.4176
20	KREITZER, K.	USA	80.5460	78.9667
21	VALLIERES, C.	CAN	80.3300	78.7549
22	CUTCHER, K.	USA	80.3240	78.7490
23	DIAZ, L.	CUB	80.2780	78.7039
24	OLIVERA, L.	MEX	79.9740	78.4059
25	CAMARGO, F.	BRA	79.6920	78.1294
26	ARPON, G.	BRA	79.2860	77.7314
27	DIAZ, L.	CUB	78.9880	77.4392
28	AGUILAR, W.	MEX	78.8720	77.3255
29	SILVEIRA, C.	BRA	78.8320	77.2863
30	SUAREZ, R.	CUB	78.7620	77.2176
31	DORE, N.	CAN	78.2820	76.7471
32	ANDOLLO, D.	CUB	78.2320	76.6980
33	CERVANTES, E.	MEX	78.1360	76.6039
34	TELLO, C.	MEX	78.0840	76.5529
35	VALDEZ, M.	CUB	78.0640	76.5333
36	VILA, N.	MEX	77.9180	76.3902
37	SANCHEZ, C.	MEX	77.6180	76.0961
38	LUIS, T.	CUB	77.5480	76.0275
39	BACALLAO, I.	CUB	77.5440	76.0235
40	OCHOA, L.	MEX	77.4300	75.9118
41	ALVAREZ, Y.	CUB	77.1580	75.6451
42	QUINTELA, M.	CHI	76.7720	75.2667
43	CAPOTE, Y.	CUB	76.2160	74.7216
44	GONZALEZ, C.	MEX	75.5840	74.1020
45	GARCIA, P.	CHI	74.8980	73.4294
46	ESPINOZA, A.	CHI	74.7900	73.3235
47	MORALES, O.	MEX	74.2980	72.8412
48	PARDIÑAS, M.	URU	73.3320	71.8941

NADO SINCRONIZADO: SOLOS FINAL
SYNCHRONIZED SWIMMING: SOLI FINALS

RESULTADO FINAL
FINAL RESULT

				06/08/91	17:00
LUGAR RANK	NOMBRE NAME	EQUIPO TEAM	FIGURAS FIGURES	RUTINA ROUTINE	TOTAL TOTAL
1	DYROEN, R.	USA	84.8922	96.4800	181.3722
2	GIUSTY, M.	VEN	83.2627	96.7600	180.0227
3	CARDENAS, S.	MEX	81.9451	94.6800	176.6251
4	PEREZ, T.	CUB	80.0373	95.5600	175.5973
5	BIBBY, J.	CAN	79.9078	93.5200	173.4278
6	CAMARGO, F.	BRA	78.1294	88.1200	166.2494
7	QUINTELA, M.	CHI	75.2667	85.1200	160.3867
8	PARDIÑAS, M.	URU	71.8941	84.5600	156.4541

NADO SINCRONIZADO: DUETOS FINAL
SYNCHRONIZED SWIMMING: DUETS FINALS

RESULTADO FINAL
FINAL RESULT

				08/08/91	17:00
LUGAR RANK	EQUIPO TEAM	NOMBRE NAME	FIGURAS FIGURES	RUTINA ROUTINE	TOTAL TOTAL
1	USA	ULRICH, D. HARDING, T.	80.7942	97.2000	177.9942
2	MEX	CARDENAS, S. OLIVERA, L.	80.1755	94.7600	174.9355
3	CAN	BIBBY, J. KEDDIE, C.	80.1324	94.3200	174.4524
4	CUB	PEREZ, T. BACALLAO, I.	78.0304	95.2000	173.2304
5	BRA	ARPON, G. SILVEIRA, C.	77.5089	88.8800	166.3889
6	CHI	QUINTELA, M. ESPINOZA, A.	74.2951	88.3600	162.6551



NADO SINCRONIZADO: EQUIPOS FINAL
SYNCHRONIZED SWIMMING: TEAMS FINALS

RESULTADO FINAL
FINAL RESULT

LUGAR RANK	EQUIPO TEAM	NOMBRE NAME	FIGURAS FIGURES	10/08/91	17:00
				RUTINA ROUTINE	TOTAL TOTAL
	USA	WODKA, M. WIECKING, J. ULRICH, D. PORTER, E. OCHSNER, K. MILLER, A. MARTIN, L. HARDING, T.	80.0863	97.5600	177.6463
2	CAN	BIBBY, J. KEDDIE, C. WOODLEY, E. VALLIERES, C. LEMIEUX, M. DEGUIERRE, C. CREWS, S. CORBITT, K.	80.1674	95.2400	176.4074
3	CUB	PEREZ, T. BACALLAO, I. ANDOLLO, D. VALDEZ, M. SUAREZ, R. DIAZ, L. DIAZ, L. LUIS, T.	77.3350	94.4400	171.7750
4	MEX	CARDENAS, S. OLIVERA, L. TELLO, C. VILA, N. AGUILAR, W. CERVANTES, E. SANCHEZ, C. OCHOA, L.	77.4039	93.4800	170.8839

NADO SINCRONIZADO: MEDALLAS POR PAISES
SYNCHRONIZED SWIMMING: MEDALS BY COUNTRY

PAIS COUNTRY	ORO GOLD	PLATA SILVER	BRONCE BRONZE	TOTAL TOTAL
USA	3	-	-	3
CAN	-	1	1	2
MEX	-	1	1	2
VEN	-	1	-	1
CUB	-	-	1	1
TOTAL	3	3	3	9



NATACION

SWIMMING

**MUJERES PARTICIPANTES
WOMEN'S PARTICIPANTS**

ARG

ARRASPIDE, EDITH H.
BARRANCOS, ALICIA A.
GALPARSORO, SILVINA
GENDRA, ELENA M.
KONDRATAVICIUS, NIDIA S.
VARGAS, GABRIELA A.

BAH

JONES, SHARON

BER

SMATT, JENNIFER

BOL

LIZON, MARIA D.
MORENO, KATERINE

BRA

AGUIAR, PAULA
AZEVEDO, ANA C.
CARNEIRO, RENATA
ENDO, CELINA
FERRAZ, FERNANDA
FILIPPINI, PAOLETTE
ISHIMARU, DANIELA
LAGES, BEATRIZ
LOFEGO, GLYCIA
MARSIGLIA, PAULA
MOLINA, FABIOLA
MOTTI, VIVIANE
SANTOS, CRISTIANE
TUPYNAMBA, ANGELA
VIEIRA, ISABELLE

CAN

DRYDEN, NICOLE
DUBOIS, CHANTAL
HAZEL, ELIZABETH M.
HEWERDINE, SHEILA R.
HOLLIHAN, ELIZABETH J.
MALAR, JOANNE S.
PATON, KIMBERLEY P.
FLOOD, LISA ANNE
SEYMOUR, TARA-LYNN D.
SHEWCHUK, STEPHANIE

TOPHAM, KRISTEN
TURNER, SHARON K.

CRC

GONZALEZ, ELIZABETH
POLL, SYLVIA
SOTO, MARIANA

CUB

FIGUEROA, DEBORAH
ROSALES, NIUVIS

ECU

MADERO, PRISCILLA DE F.
NIETO, CELIA A.

ESA

MARENCO, MARIA J.

HON

CASTELLANOS, MARIA S.
FORTIN, ANA J.
FORTIN, CLAUDIA M.

ISV

CRAMER, SHELLEY

JAM

BRINN, RACHEL

MEX

GAJA, GABRIELA
GOLDSMITH, SUSANA
KOERNER, HEIKE
MENDOZA, ROCIO
MUÑOZ, LORENZA
PIÑON, MONIQUE
RIVERA, MA. SOLEDAD
SANCHEZ, LAURA
SANCHEZ, VIVIANE
URBINA, ANTONIETA

PER

HORNING, KAREN
VARGAS, ANALIA

PUR

ALVAREZ, SONIA
GARAY, RITA

HERNANDEZ, CHARLENE
LEBRON, GLORIA
QUINTERO, DAZOLONY
RAMIREZ, ROSA L.
RODRIGUEZ, ENID

SUR

TOLLW, VANESSA

TRI

JAMES, RAQUEL

URU

FERNANDEZ, SERRANA
GRAFF, ERIKA
ISLAS, ADRIANA

USA

BOCK, ALLISON K.
BUCKOVICH, SUZY A.
GOTTLIEB, SUSAN L.
HAGEMAN, HEATHER M.
HEYDANEK, KRISTIN L.
JACOB, LISA R.
METZ, BARBARA A.
MORROW, LYDIA A.
NORBERG, NATALIE A.
OESTING, MEGAN D.
PERKINS, LORRAINE M.
SHAW, AMY V.
SKILLMAN, JANE
SUMMERS, LISA A.
TAPPIN, ASHLEY T.
THAYER, KENDRA J.
TIERNEY, DORSEY
TOTON, JENNIFER M.
TRIMBLE, DIANA B.
WESTER-KRIEG, ANGIE
WILSON, JODI L.
WOOD, BRANDELYN M.

VEN

MEINHARD, VERONICA
NAYA, DANIELA
RIVERA, MARIA C.
DEVONISH, LINA C.

HOMBRES PARTICIPANTES MEN'S PARTICIPANTS

ARG

CHAILLOU, GABRIEL P.
LASAVE, SEBASTIAN G.
MARECO, JUAN P.
MINELLI, ANDRES R.
MINELLI, PABLO L.
PIETROBON, DIEGO F.

BAH

ALBURY, CHRISTOPHER
ALLEN, ALGERNON
ENEAS, TIMOTHY
PRUDDEN, JASON
MURRAY, ALLAN
ROACH, DORIAN
SAUNDERS, MAX

BER

CASH, MICHAEL
FLOOK, CHRISTOPHER
HARRIS, STANLEY
KRUPP, JASON
MEWETT, GERI
RAYNOR, IAN

BOL

MEDINA, LUIS H.

BRA

BORGES, GUSTAVO
CASTRO, DAVID
FERREIRA, TEOFILO
LEAL, CASSIANO
LOPES, JULIO
MITROPOULUS, JAIME
NASCIMENTO, EMMANUEL
PICCININI, EDUARDO
RAMALHO, RENATO
ROMERO, ROGERIO
SOUZA, JOSE C.

CAN

CLARKE, STEPHEN
FOX, ROBERT B.
GUILLEMETTE, YVES
HULFORD, STEPHEN
LACOURSIERE, REGENT
MARIAN-SZEKULA, PAUL
MCFARLANE, ROB
PAGE, RONALD J.
PRATT, JASEN J.
SWAIN, SEAN
TRUSSLER, ANDREW P.
VANDERMEULEN, STEVEN
WELECHUK, JEFF

CHI

GLASINOVIC, NICOLAS F.
ROBLES, CLAUDIO A.
VENTURI, ADRIANO G.

COL

PERDOMO, DIEGO O.

CUB

BELLO, PAVEL
BLANCO, GEOVANY
CARRIO, PEDRO L.
ESTENOZ, NAYIBO
FALCON, RODOLFO
GONZALEZ, MARIO
HERNANDEZ, ABEL
HERNANDEZ, PEDRO M.
HERNANDEZ, YURI
LABRADA, GERMAN
MENENDEZ, JOSE U.
SAEZ, RENE
OLARDE, DARNY

DOM

BISONO, TOMAS E.
DESPRADEL, ERIK

ECU

MERINO, JOSE I.
SOLANO, ABRAHAM E.

ESA

CASTELLANOS, RAFAEL A.
PINEDA, FELIPE R. E.

GUA

BONILLA, ROBERTO A.
SEDANO, ANDRES

HON

JIMENEZ, SALVADOR E.
MERRIAM, JIM E.

ISV

ALFRED, GREGORY
ALFRED, LAURENT
RIVERA, KHEMO
SINGLETON, KRISTAN

JAM

ALLEN, ANTHONY
BRINN, SION

MEX

ANAYA, JORGE VENTURA
CHAVEZ, OSCAR J.
BULNES, RODOLFO
ECAMILLA, IGNACIO
GONZALEZ, RODRIGO
GUTIERREZ, JOSE
HOLTZ, DIETTER
ORTIZ, MAURICIO
SHAMOSH, ROBERT
VARGAS, NELSON

PAN

TORRES, RICARDO

PAR

ESPINOLA, ALAN
MORASSI, GUILLERMO
PAREDES, LUIS
PRONO, MARCELO

PRONO, MARCOS

PER

RODRIGUEZ, FERNANDO
ZEGARRA, RENATO

PUR

BUSQUETS, RICARDO
GUZMAN, MANUEL
HERRERA, JOSE
MONASTERIO, DAVID
SANTAELLA, RENE
TORRES, TODD

SUR

LINSCHIEER, ENRICO
LINSCHIEER, GIOVANNI
NESTY, ANTHONY
VAN LIEROP, ANTHONY

TRI

BOUCAUD, JEAN
DIEFFENTHALLER, MARK
HAREWOOD, SEUN
ROBERTS, SHASTRI

URU

BUTERI, SERGIO
DE GIOBBI, GERMAN
GARCIA, WASHINGTON
GOLOVCKENKO, JAVIER
GORRIARAN, GUSTAVO
GOYENOLA, ALVARO
SCANAVINO, CARLOS

USA

BRADEN, JODY
BREWER, ROBERT T.
BRIDGEWATER, BRAD M.
COMMINGS, JEFF P.
DERSCH, HANS F.
DEAN, MARK
DEIBEL, NELSON
DIEHL, ERIC K.
GILL, ANDREW D.
HARVEY, JAMES B.
KARNAUGH, RONALD
KEPPELER, JOHN H.
KILLION, SEAN T.
KOSTICH, ALEX G.
LOOZE, RAY L.
MAYFIELD, TYLER C.
MERRELL, MIKE W.
MIRANDA, JOHN J.
PACE, TODD H.
PIPPENGER, BART
SCHMITT, ADAM D.
THOMAS, JOEL L.
TIPPINS, CLAY W.
UTLEY, ROBERT J.
VEATCH, DANIEL H.
WELLS, JIM

VEN

PEREZ, GONZALO

NATACION: 50 m LIBRE MUJERES ELIMINATORIA SERIE 1
SWIMMING: WOMEN'S 50 m FREESTYLE QUALIFYING HEAT 1

RM: 24.98 RP: 26.09 18/08/91 10:50

LUGAR RANK	NOMBRE NAME	EQUIPO TEAM	50 m
1	TOPHAM, KRISTEN	CAN	26.35
2	JAMES, RAQUEL	TRI	27.23
3	GENDRA, ELENA M.	ARG	27.65
4	RIVERA, MA. SOLEDAD	MEX	27.68
5	SMATT, JENNIFER	BER	28.58
6	RIVERA, MARIA C.	VEN	28.66
7	JONES, SHARON	BAH	30.07

NATACION: 50 m LIBRE MUJERES ELIMINATORIA SERIE 2
SWIMMING: WOMEN'S 50 m FREESTYLE QUALIFYING HEAT 2

RM: 24.98 RP: 26.09 18/08/91 10:56

LUGAR RANK	NOMBRE NAME	EQUIPO TEAM	50 m
1	BOCK, ALLISON K.	USA	26.26
2	FIGUEROA, DEBORAH	CUB	26.94
3	MARSIGLIA, PAULA	BRA	27.59
4	GONZALEZ, ELIZABETH	CRC	27.72
5	FORTIN, ANA J.	HON	28.24
6	CASTELLANOS, MARIA S.	HON	29.51
	LIZON, MARIA D.	BOL	NP

NATACION: 50 m LIBRE MUJERES ELIMINATORIA SERIE 3
SWIMMING: WOMEN'S 50 m FREESTYLE QUALIFYING HEAT 3

RM: 24.98 RP: 26.09 18/08/91 11:02

LUGAR RANK	NOMBRE NAME	EQUIPO TEAM	50 m
1	HAGEMAN, HEATHER M.	USA	26.26
2	TURNER, SHARON K.	CAN	27.20
3	FILIPPINI, PAOLETTE	BRA	27.21
4	RODRIGUEZ, ENID	PUR	27.59
5	RAMIREZ, ROSA L.	PUR	28.14
6	SANCHEZ, LAURA	MEX	28.17
7	CRAMER, SHELLEY	ISV	28.18
8	MORENO, KATERINE	BOL	29.52

NATACION: 50 m LIBRE MUJERES FINAL
SWIMMING: WOMEN'S 50 m FREESTYLE FINALS

RM: 24.98 RP: 26.09 18/08/91 16:30

LUGAR RANK	NOMBRE NAME	EQUIPO TEAM	50 m
1	TOPHAM, KRISTEN	CAN	26.01 NRP
2	HAGEMAN, HEATHER M.	USA	26.26
3	BOCK, ALLISON K.	USA	26.45
4	FIGUEROA, DEBORAH	CUB	26.89
5	TURNER, SHARON K.	CAN	27.10
6	FILIPPINI, PAOLETTE	BRA	27.24
7	JAMES, RAQUEL	TRI	27.30
8	MARSIGLIA, PAULA	BRA	27.46

NATACION: 100 m LIBRE MUJERES ELIMINATORIA SERIE 1
SWIMMING: WOMEN'S 100 m FREESTYLE QUALIFYING HEAT 1

RM: 0:54.73 RP: 0:56.10 12/08/91 09:30

LUGAR RANK	NOMBRE NAME	EQUIPO TEAM	50 m	100 m
1	TOPHAM, KRISTEN	CAN	27.96	0:57.91
2	FIGUEROA, DEBORAH	CUB	28.58	0:58.57
3	RIVERA, MA. SOLEDAD	MEX	28.72	0:59.65
4	RIVERA, MARIA C.	VEN	28.85	0:59.93
5	GONZALEZ, ELIZABETH	CRC	29.08	1:00.36
6	RAMIREZ, ROSA L.	PUR	29.34	1:00.71
7	KONDRATAVICIUS, NIDIA S.	ARG	29.75	1:00.87

NATACION: 100 m LIBRE MUJERES ELIMINATORIA SERIE 2
SWIMMING: WOMEN'S 100 m FREESTYLE QUALIFYING HEAT 2

RM: 0:54.73 RP: 0:56.10 12/08/91 09:36

LUGAR RANK	NOMBRE NAME	EQUIPO TEAM	50 m	100 m
1	CESTING, MEGAN D.	USA	27.63	0:56.90
2	FILIPPINI, PAOLETTE	BRA	28.19	0:58.80
3	GENDRA, ELENA M.	ARG	28.49	0:59.44
4	JAMES, RAQUEL	TRI	28.51	1:00.43
5	MORENO, KATERINE	BOL	30.32	1:05.50
	LIZON, MARIA D.	BOL		NP
	MEINHARD, VERONICA	VEN		NP

NATACION: 100 m LIBRE MUJERES ELIMINATORIA SERIE 3
SWIMMING: WOMEN'S 100 m FREESTYLE QUALIFYING HEAT 3

RM: 0:54.73 RP: 0:56.10 12/08/91 09:42

LUGAR RANK	NOMBRE NAME	EQUIPO TEAM	50 m	100 m
1	TAPPIN, ASHLEY T.	USA	27.60	0:57.16
2	MARSIGLIA, PAULA	BRA	28.09	0:58.70
3	TURNER, SHARON K.	CAN	28.26	0:58.82
4	SANCHEZ, LAURA	MEX	28.85	0:59.15
5	CRAMER, SHELLEY	ISV	28.56	0:59.68
6	FORTIN, ANA J.	HON	28.86	1:00.62
7	RODRIGUEZ, ENID	PUR	28.65	1:00.90
8	CASTELLANOS, MARIA S.	HON	31.62	1:04.33

NATACION: 100 m LIBRE MUJERES FINAL
SWIMMING: WOMEN'S 100 m FREESTYLE FINALS

RM: 0:54.73 RP: 0:56.10 12/08/91 18:00

LUGAR RANK	NOMBRE NAME	EQUIPO TEAM	50 m	100 m
1	TAPPIN, ASHLEY T.	USA	27.84	0:56.51
2	CESTING, MEGAN D.	USA	27.66	0:57.14
3	TOPHAM, KRISTEN	CAN	28.00	0:57.63
4	FIGUEROA, DEBORAH	CUB	28.13	0:57.97
5	TURNER, SHARON K.	CAN	27.77	0:58.17
6	FILIPPINI, PAOLETTE	BRA	28.27	0:58.22
7	SANCHEZ, LAURA	MEX	28.62	0:58.86
8	MARSIGLIA, PAULA	BRA	28.20	0:58.89

NATACION: 200 m LIBRE MUJERES ELIMINATORIA SERIE 1
SWIMMING: WOMEN'S 200 m FREESTYLE QUALIFYING HEAT 1

RM: 1:57.55 RP: 1:58.43 13/08/91 09:56

LUGAR RANK	NOMBRE NAME	EQUIPO TEAM	50 m	100 m	150 m	200 m
1	PATON, KIMBERLEY P.	CAN	30.47	1:03.24	1:34.96	2:06.98
2	SEYMOUR, TARA-LYNN D.	CAN	30.99	1:03.68	1:36.59	2:09.07
3	RIVERA, MARIA C.	VEN	30.51	1:03.17	1:36.55	2:09.70
4	MARENCO, MARIA J.	ESA	30.99	1:04.06	1:37.67	2:10.41
5	NAYA, DANIELA	VEN	30.99	1:04.30	1:38.69	2:12.78
	MORENO, KATERINE	BOL				NP

NATACION: 200 m LIBRE MUJERES ELIMINATORIA SERIE 2
SWIMMING: WOMEN'S 200 m FREESTYLE QUALIFYING HEAT 2

RM: 1:57.55 RP: 1:58.43 13/08/91 10:05

LUGAR RANK	NOMBRE NAME	EQUIPO TEAM	50 m	100 m	150 m	200 m
1	METZ, BARBARA A.	USA	30.47	1:02.44	1:34.75	2:06.63
2	GARAY, RITA	PUR	30.67	1:03.39	1:35.89	2:08.08
3	ISHIMARIU, DANIELA	BRA	31.08	1:03.93	1:37.38	2:10.42
4	FIGUEROA, DEBORAH	CUB	30.75	1:03.65	1:37.55	2:10.93
5	CASTELLANOS, MARIA S.	HON	32.22	1:07.14	1:42.10	2:15.70
	ALVAREZ, SONIA	PUR				NP

NATACION: 200 m LIBRE MUJERES ELIMINATORIA SERIE 3
SWIMMING: WOMEN'S 200 m FREESTYLE QUALIFYING HEAT 3

RM: 1:57.55 RP: 1:58.43 13/08/91 10:14

LUGAR RANK	NOMBRE NAME	EQUIPO TEAM	50 m	100 m	150 m	200 m
1	JACOB, LISA R.	USA	29.72	1:01.19	1:33.37	2:05.28
2	FILIPPINI, PAOLETTE	BRA	29.04	1:00.58	1:33.67	2:06.94
3	SANCHEZ, LAURA	MEX	30.38	1:02.95	1:36.03	2:08.14
4	BRINN, RACHEL	JAM	30.26	1:02.74	1:36.22	2:09.59
5	CRAMER, SHELLEY	ISV	31.58	1:04.34	1:37.19	2:10.26
6	FORTIN, CLAUDIA M.	HON	31.37	1:04.88	1:38.44	2:11.71
7	BARRANCOS, ALICIA A.	ARG	31.46	1:04.90	1:38.84	2:13.07

NATACION: 200 m LIBRE MUJERES FINAL
SWIMMING: WOMEN'S 200 m FREESTYLE FINALS

RM: 1:57.55 RP: 1:58.43 13/08/91 18:10

LUGAR RANK	NOMBRE NAME	EQUIPO TEAM	50 m	100 m	150 m	200 m
1	JACOB, LISA R.	USA	29.12	0:59.79	1:31.20	2:02.06
2	METZ, BARBARA A.	USA	29.85	1:00.84	1:32.06	2:02.92
3	PATON, KIMBERLEY P.	CAN	30.07	1:01.28	1:32.75	2:04.73
4	FILIPPINI, PAOLETTE	BRA	29.04	1:00.50	1:32.95	2:05.26
5	GARAY, RITA	PUR	30.23	1:02.25	1:34.33	2:06.01
6	SEYMOUR, TARA-LYNN D.	CAN	29.93	1:01.88	1:34.27	2:06.78
7	SANCHEZ, LAURA	MEX	30.33	1:02.40	1:34.74	2:07.10
8	BRINN, RACHEL	JAM	30.81	1:03.28	1:37.22	2:10.65

NATACION: 400 m LIBRE MUJERES ELIMINATORIA SERIE 1
SWIMMING: WOMEN'S 400 m FREESTYLE QUALIFYING HEAT 1

RM: 4:03.85 RP: 4:10.56 14/08/91 09:30

LUGAR RANK	NOMBRE NAME	EQUIPO TEAM	50 m 250 m	100 m 300 m	150 m 350 m	200 m 400 m
1	SEYMOUR, TARA-LYNN D.	CAN	31.16 2:44.44	1:03.88 3:18.13	1:37.25 3:51.55	2:10.75 4:24.70
2	MOTTI, VIVIANE	BRA	31.57 2:45.60	1:04.88 3:19.44	1:38.35 3:52.78	2:12.13 4:26.21
3	SANCHEZ, LAURA	MEX	31.71 2:48.13	1:05.25 3:22.46	1:39.44 3:56.54	2:13.75 4:30.30
4	BRINN, RACHEL	JAM	31.57 2:46.72	1:04.81 3:21.34	1:38.45 3:56.48	2:12.26 4:30.84
5	NAYA, DANIELA	VEN	31.47 2:48.66	1:05.03 3:23.44	1:39.47 3:58.04	2:13.95 4:31.54
6	FORTIN, CLAUDIA M.	HON	32.03 2:50.26	1:06.26 3:25.22	1:40.76 3:59.75	2:15.65 4:34.08

NATACION: 400 m LIBRE MUJERES ELIMINATORIA SERIE 2
SWIMMING: WOMEN'S 400 m FREESTYLE QUALIFYING HEAT 2

RM: 4:03.85 RP: 4:10.56 14/08/91 09:39

LUGAR RANK	NOMBRE NAME	EQUIPO TEAM	50 m 250 m	100 m 300 m	150 m 350 m	200 m 400 m
1	METZ, BARBARA A.	USA	31.41 2:44.66	1:04.33 3:18.72	1:37.57 3:52.60	2:11.10 4:25.83
2	ALVAREZ, SONIA	PUR	31.89 2:47.87	1:05.54 3:22.02	1:39.57 3:55.79	2:13.74 4:28.88
3	MARENCO, MARIA J.	ESA	31.28 2:47.36	1:05.07 3:21.55	1:39.21 3:55.78	2:13.35 4:30.11
4	BARRANCOS, ALICIA A.	ARG	31.84 2:47.96	1:05.13 3:22.60	1:39.35 3:57.50	2:13.57 4:31.82
5	SOTO, MARIANA	CRC	32.33 2:54.54	1:07.93 3:30.81	1:43.48 4:06.32	2:19.31 4:41.95
6	ISLAS, ADRIANA	URU	32.98 2:56.20	1:08.23 3:32.28	1:44.28 4:08.54	2:20.31 4:43.21

NATACION: 400 m LIBRE MUJERES ELIMINATORIA SERIE 3
SWIMMING: WOMEN'S 400 m FREESTYLE QUALIFYING HEAT 3

RM: 4:03.85 RP: 4:10.56 14/08/91 09:48

LUGAR RANK	NOMBRE NAME	EQUIPO TEAM	50 m 250 m	100 m 300 m	150 m 350 m	200 m 400 m
1	SKILLMAN, JANE	USA	31.20 2:44.21	1:04.60 3:17.30	1:37.71 3:49.62	2:11.11 4:22.07
2	PATON, KIMBERLEY P.	CAN	30.95 2:44.41	1:04.10 3:17.72	1:37.06 3:51.30	2:11.05 4:24.50
3	GOLDSMITH, SUSANA	MEX	31.41 2:47.66	1:04.97 3:22.19	1:38.87 3:54.97	2:13.14 4:29.08
4	LAGES, BEATRIZ	BRA	31.10 2:46.91	1:04.83 3:21.98	1:38.20 3:56.11	2:12.88 4:29.64
5	HERNANDEZ, CHARLENE	PUR	31.93 2:50.54	1:06.27 3:26.93	1:40.56 4:01.13	2:15.49 4:35.81
6	CASTELLANOS, MARIA S.	HON	32.68 2:57.65	1:08.24 3:33.97	1:44.48 4:06.44	2:20.85 4:43.53

NATACION: 400 m LIBRE MUJERES FINAL
SWIMMING: WOMEN'S 400 m FREESTYLE FINALS

RM: 4:03.85 RP: 4:10.56 14/08/91 18:00

LUGAR RANK	NOMBRE NAME	EQUIPO TEAM	50 m 250 m	100 m 300 m	150 m 350 m	200 m 400 m
1	SKILLMAN, JANE	USA	30.27 2:37.86	1:02.03 3:09.90	1:33.81 3:42.13	2:05.60 4:13.69
2	METZ, BARBARA A.	USA	31.04 2:40.33	1:03.24 3:12.61	1:35.84 3:45.01	2:08.19 4:16.90
3	SEYMOUR, TARA-LYNN D.	CAN	30.67 2:42.06	1:03.05 3:15.41	1:35.69 3:48.69	2:08.63 4:22.15
4	MOTTL, VIVIANE	BRA	31.47 2:45.40	1:04.70 3:19.37	1:38.08 3:52.77	2:11.96 4:25.74
5	PATON, KIMBERLEY P.	CAN	30.36 2:42.30	1:02.67 3:16.82	1:35.56 3:52.18	2:08.95 4:25.82
6	ALVAREZ, SONIA	PUR	31.60 2:47.89	1:05.39 3:22.33	1:39.48 3:56.53	2:13.70 4:28.53
7	GOLDSMITH, SUSANA	MEX	31.27 2:47.81	1:04.66 3:22.51	1:38.88 3:56.71	2:13.44 4:28.78
8	LAGES, BEATRIZ	BRA	31.55 2:47.75	1:05.36 3:22.27	1:39.61 3:56.66	2:13.47 4:29.22

NATACION: 800 m LIBRE MUJERES ELIMINATORIA SERIE 1
SWIMMING: WOMEN'S 800 m FREESTYLE QUALIFYING HEAT 1

RM: 8:16.22 RP: 8:34.72 16/08/91 11:10

LUGAR RANK	NOMBRE NAME	EQUIPO TEAM	100 m 500 m	200 m 600 m	300 m 700 m	400 m 800 m
1	JACOB, USA R.	USA	1:07.27 5:46.12	2:17.66 6:54.05	3:27.82 8:01.30	4:37.08 9:05.48
2	SEYMOUR, TARA-LYNN D.	CAN	1:07.87 5:45.48	2:17.98 6:52.98	3:28.09 8:00.80	4:37.35 9:06.71
3	NAYA, DANIELA	VEN	1:05.12 5:41.11	2:13.55 6:51.12	3:22.46 8:01.26	4:31.55 9:10.22
4	ALVAREZ, SONIA	PUR	1:06.97 5:46.44	2:16.91 6:56.06	3:26.78 8:06.34	4:36.88 9:14.02
5	BRINN, RACHEL	JAM	1:06.80 5:46.37	2:16.50 6:56.30	3:26.50 8:06.87	4:36.76 9:17.69
6	HERNANDEZ, CHARLENE	PUR	1:07.77 5:54.61	2:18.75 7:06.60	3:30.49 8:18.70	4:42.77 9:28.64
7	SOTO, MARIANA	CRC	1:07.33 5:58.84	2:19.54 7:12.03	3:32.28 8:25.09	4:45.33 9:35.91
8	ISLAS, ADRIANA	URU	1:08.34 6:02.63	2:21.18 7:16.48	3:35.05 8:29.92	4:48.99 9:41.71

NATACION: 800 m LIBRE MUJERES ELIMINATORIA SERIE 2
SWIMMING: WOMEN'S 800 m FREESTYLE QUALIFYING HEAT 2

RM: 8:16.22 RP: 8:34.72 16/08/91 11:25

LUGAR RANK	NOMBRE NAME	EQUIPO TEAM	100 m 500 m	200 m 600 m	300 m 700 m	400 m 800 m
1	SKILLMAN, JANE	USA	1:05.20 5:35.42	2:12.79 6:42.87	3:20.61 7:50.52	4:28.44 8:56.69
2	SHEWCHUK, STEPHANIE	CAN	1:05.16 5:38.06	2:13.24 6:47.07	3:21.18 7:56.39	4:29.66 9:04.60
3	MOTTL, VIVIANE	BRA	1:05.58 5:40.58	2:14.03 6:49.80	3:22.67 7:59.30	4:31.48 9:06.15
4	BARRANCOS, ALICIA A.	ARG	1:05.70 5:42.92	2:14.46 6:52.76	3:23.83 8:02.51	4:33.30 9:12.26
5	MARENCO, MARIA J.	ESA	1:05.60 5:44.54	2:15.54 6:54.22	3:25.32 8:04.41	4:35.19 9:13.82
6	LAGES, BEATRIZ	BRA	1:05.04 5:44.40	2:14.02 6:55.88	3:23.97 8:07.19	4:33.98 9:17.78
7	FORTIN, CLAUDIA M.	HON	1:06.65 5:56.61	2:16.91 7:10.80	3:29.16 8:25.06	4:42.43 9:38.64
8	CASTELLANOS, MARIA S.	HON	1:09.33 6:05.00	2:23.43 7:18.51	3:37.50 8:31.19	4:51.30 9:40.45

NATACION: 800 m LIBRE MUJERES FINAL
SWIMMING: WOMEN'S 800 m FREESTYLE FINALS

RM: 8:16.22

RP: 8:34.72

17/08/91 16:50

LUGAR	NOMBRE	EQUIPO	100 m	200 m	300 m	400 m
RANK	NAME	TEAM	500 m	600 m	700 m	800 m
1	SKILLMAN, JANE	USA	01:04.44	2:11.20	3:17.54	4:23.46
			5:28.97	6:34.65	7:39.75	8:43.26
2	JACOB, LISA R.	USA	01:04.46	2:11.79	3:18.70	4:25.66
			5:32.59	6:39.34	7:46.16	8:51.36
3	SEYMOUR, TARA-LYNN D.	CAN	01:04.65	2:11.41	3:18.00	4:24.23
			5:31.15	6:38.46	7:46.03	8:52.33
4	SHEWCHUK, STEPHANIE	CAN	01:04.18	2:11.21	3:18.56	4:26.51
			5:34.96	6:43.78	7:53.00	9:01.05
5	MOTTI, VIVIANE	BRA	01:04.98	2:12.91	3:21.33	4:30.11
			5:39.11	6:48.20	7:56.98	9:04.71
6	MARENCO, MARIA J.	ESA	01:05.22	2:15.44	3:24.80	4:34.23
			5:43.39	6:52.76	8:02.35	9:10.64
7	BARRANCOS, ALICIA A.	ARG	01:06.28	2:15.34	3:25.09	4:34.79
			5:44.46	6:54.05	8:04.21	9:13.80
8	NAYA, DANIELA	VEN	01:05.86	2:14.71	3:24.73	4:34.92
			5:46.00	6:57.48	8:09.26	9:20.04

NATACION: 100 m PECHO MUJERES ELIMINATORIA SERIE 1
SWIMMING: WOMEN'S 100 m BREASTSTROKE QUALIFYING HEAT 1

RM: 1:07.91

RP: 1:10.63

16/08/91 10:32

LUGAR	NOMBRE	EQUIPO	50 m	100 m
RANK	NAME	TEAM		
1	TIERNEY, DORSEY	USA	33.76	1:11.45
2	LOFEGO, GLYCIA	BRA	36.00	1:16.03
3	FERRAZ, FERNANDA	BRA	36.37	1:17.47
4	PIÑON, MONIQUE	MEX	37.04	1:17.83
5	GONZALEZ, ELIZABETH	CRC	36.83	1:18.61
6	MADERO, PRISCILLA DE F.	ECU	37.67	1:19.88

NATACION: 100 m PECHO MUJERES ELIMINATORIA SERIE 2
SWIMMING: WOMEN'S 100 m BREASTSTROKE QUALIFYING HEAT 2

RM: 1:07.91

RP: 1:10.63

16/08/91 10:38

LUGAR	NOMBRE	EQUIPO	50 m	100 m
RANK	NAME	TEAM		
1	MORROW, LYDIA A.	USA	33.48	1:11.41
2	SMATT, JENNIFER	BER	35.98	1:14.93
3	HORNING, KAREN	PER	34.81	1:14.98
4	QUINTERO, DAZOLONY	PUR	37.08	1:17.95
5	GRAFF, ERIKA	URU	37.86	1:19.08
6	JAMES, RAQUEL	TRI	37.99	1:21.30

NATACION: 100 m PECHO MUJERES ELIMINATORIA SERIE 3
SWIMMING: WOMEN'S 100 m BREASTSTROKE QUALIFYING HEAT 3

RM: 1:07.91

RP: 1:10.63

16/08/91 10:44

LUGAR	NOMBRE	EQUIPO	50 m	100 m
RANK	NAME	TEAM		
1	FLOOD, LISA ANNE	CAN	34.62	1:13.17
2	DUBOIS, CHANTAL	CAN	36.67	1:14.71
3	VARGAS, GABRIELA A.	ARG	36.67	1:18.67
4	DEVONISH, LINA C.	VEN	38.38	1:20.02
5	MENDOZA, ROCIO	MEX	37.60	1:20.64
6	MORENO, KATERINE	BOL	39.70	1:22.85

NATACION: 100 m PECHO MUJERES FINAL
SWIMMING: WOMEN'S 100 m BREASTSTROKE FINALS

RM: 1:07.91 RP: 1:10.63 16/08/91 18:55

LUGAR RANK	NOMBRE NAME	EQUIPO TEAM	50 m	100 m	
1	TIERNEY, DORSEY	USA	33.18	1:10.30	NRP
2	MORROW, LYDIA A.	USA	33.41	1:11.00	
3	FLOOD, LISA ANNE	CAN	34.06	1:11.75	
4	DUBOIS, CHANTAL	CAN	36.08	1:13.89	
5	HORNING, KAREN	PER	34.53	1:15.07	
6	SMATT, JENNIFER	BER	35.97	1:15.15	
7	LOFEGO, GLYCIA	BRA	35.29	1:15.21	
8	FERRAZ, FERNANDA	BRA	36.16	1:16.91	

NATACION: 200 m PECHO MUJERES ELIMINATORIA SERIE 1
SWIMMING: WOMEN'S 200 m BREASTSTROKE QUALIFYING HEAT 1

RM: 2:26.71 RP: 2:35.53 13/08/91 10:47

LUGAR RANK	NOMBRE NAME	EQUIPO TEAM	50 m	100 m	150 m	200 m
1	DUBOIS, CHANTAL	CAN	36.78	1:15.03	1:55.16	2:35.33 NRP
2	THAYER, KENDRA J.	USA	36.50	1:16.05	1:56.88	2:36.86
3	LOFEGO, GLYCIA	BRA	37.38	1:18.95	2:00.77	2:43.91
4	GRAFF, ERIKA	URU	39.15	1:21.03	2:03.89	2:45.08
5	HORNING, KAREN	PER	36.01	1:17.57	2:00.88	2:45.12
6	QUINTERO, DAZOLONY	PUR	38.01	1:20.34	2:03.13	2:46.31
7	MADERO, PRISCILLA DE F. MORENO, KATERINE	ECU BOL	38.70	1:20.99	2:04.73	2:49.22 NP

NATACION: 200 m PECHO MUJERES ELIMINATORIA SERIE 2
SWIMMING: WOMEN'S 200 m BREASTSTROKE QUALIFYING HEAT 2

RM: 2:26.71 RP: 2:35.53 13/08/91 10:54

LUGAR RANK	NOMBRE NAME	EQUIPO TEAM	50 m	100 m	150 m	200 m
1	TIERNEY, DORSEY	USA	34.96	1:13.94	1:52.73	2:32.33 NRP
2	FLOOD, LISA ANNE	CAN	35.79	1:15.49	1:55.14	2:35.58
3	PIÑON, MONIQUE	MEX	37.74	1:19.40	2:03.05	2:46.28
4	VARGAS, GABRIELA A.	ARG	37.32	1:19.48	2:03.20	2:46.67
5	SMATT, JENNIFER	BER	38.00	1:19.77	2:03.99	2:50.20
6	FERRAZ, FERNANDA	BRA	37.82	1:20.34	2:05.20	2:51.58
7	GONZALEZ, ELIZABETH MENDOZA, ROCIO	CRC MEX	39.24	1:22.36	2:07.41	2:52.42 NP

NATACION: 200 m PECHO MUJERES FINAL
SWIMMING: WOMEN'S 200 m BREASTSTROKE FINALS

RM: 2:26.71 RP: 2:35.53 13/08/91 18:46

LUGAR RANK	NOMBRE NAME	EQUIPO TEAM	50 m	100 m	150 m	200 m
1	TIERNEY, DORSEY	USA	34.90	1:12.53	1:50.21	2:28.69 NRP
2	DUBOIS, CHANTAL	CAN	35.75	1:14.03	1:54.46	2:33.62
3	FLOOD, LISA ANNE	CAN	35.44	1:14.64	1:54.75	2:34.08
4	THAYER, KENDRA J.	USA	36.20	1:14.46	1:54.83	2:36.58
5	LOFEGO, GLYCIA	BRA	37.55	1:19.16	2:00.80	2:43.01
6	HORNING, KAREN	PER	37.90	1:19.77	2:02.14	2:44.96
7	GRAFF, ERIKA	URU	38.64	1:20.89	2:03.69	2:45.96
8	PIÑON, MONIQUE	MEX	37.56	1:20.01	2:04.41	2:46.85

NATACION: 100 m DORSO MUJERES ELIMINATORIA SERIE 1
 SWIMMING: WOMEN'S 100 m BACKSTROKE QUALIFYING HEAT 1

RM: 1:00.59 RP: 1:02.18 14/08/91 10:24

LUGAR RANK	NOMBRE NAME	EQUIPO TEAM	50 m	100 m
1	DRYDEN, NICOLE	CAN	31.52	1:04.13
2	AZEVEDO, ANA C.	BRA	31.57	1:05.26
3	MOLINA, FABIOLA	BRA	31.90	1:05.95
4	PERKINS, LORRAINE M.	USA	31.96	1:06.73
5	FORTIN, ANA J.	HON	32.69	1:07.27
6	NIETO, CELIA A.	ECU	33.51	1:08.36
7	VARGAS, ANALIA	PER	34.14	1:08.62
8	GALPARSORO, SILVINA	ARG	33.51	1:08.70

NATACION: 100 m DORSO MUJERES ELIMINATORIA SERIE 2
 SWIMMING: WOMEN'S 100 m BACKSTROKE QUALIFYING HEAT 2

RM: 1:00.59 RP: 1:02.18 14/08/91 10:30

LUGAR RANK	NOMBRE NAME	EQUIPO TEAM	50 m	100 m
1	WILSON, JODI L.	USA	30.96	1:04.03
2	POLL, SYLVIA	CRC	31.31	1:04.31
3	HAZEL, ELIZABETH M.	CAN	32.34	1:05.50
4	MEINHARD, VERONICA	VEN	32.15	1:05.59
5	GARAY, RITA	PUR	32.53	1:06.12
6	RIVERA, MARIA C.	VEN	32.76	1:07.41
7	FERNANDEZ, SERRANA	URU	32.87	1:09.14
	LIZON, MARIA D.	BOL		NP

NATACION: 100 m DORSO MUJERES FINAL
 SWIMMING: WOMEN'S 100 m BACKSTROKE FINALS

RM: 1:00.59 RP: 1:02.18 14/08/91 18:32

LUGAR RANK	NOMBRE NAME	EQUIPO TEAM	50 m	100 m
1	POLL, SYLVIA	CRC	30.49	1:03.15
2	DRYDEN, NICOLE	CAN	31.50	1:03.64
3	WILSON, JODI L.	USA	30.76	1:03.78
4	AZEVEDO, ANA C.	BRA	31.74	1:04.96
5	HAZEL, ELIZABETH M.	CAN	32.19	1:05.53
6	MEINHARD, VERONICA	VEN	32.33	1:05.62
7	GARAY, RITA	PUR	32.30	1:05.66
8	MOLINA, FABIOLA	BRA	31.70	1:05.82

NATACION: 200 m DORSO MUJERES ELIMINATORIA SERIE 1
 SWIMMING: WOMEN'S 200 m BACKSTROKE QUALIFYING HEAT 1

RM: 2:08.60 RP: 2:13.65 18/08/91 10:10

LUGAR RANK	NOMBRE NAME	EQUIPO TEAM	50 m	100 m	150 m	200 m
1	DRYDEN, NICOLE	CAN	33.32	1:08.35	1:43.22	2:17.65
2	HEYDANEK, KRISTIN L.	USA	33.06	1:08.20	1:43.24	2:17.99
3	MEINHARD, VERONICA	VEN	33.27	1:09.05	1:44.37	2:19.71
4	SANTOS, CRISTIANE	BRA	32.72	1:06.96	1:43.87	2:21.24
5	FORTIN, ANA J.	HON	34.13	1:10.59	1:47.92	2:25.96
6	NIETO, CELIA A.	ECU	35.33	1:13.10	1:51.57	2:29.34
	LIZON, MARIA D.	BOL				NP
	VARGAS, ANALIA	PER				NP

NATACION: 200 m DORSO MUJERES ELIMINATORIA SERIE 2
SWIMMING: WOMEN'S 200 m BACKSTROKE QUALIFYING HEAT 2

RM: 2:08.60 RP: 2:13.65 18/08/91 10:18

LUGAR RANK	NOMBRE NAME	EQUIPO TEAM	50 m	100 m	150 m	200 m
1	TRIMBLE, DIANA B.	USA	33.14	1:07.20	1:42.16	2:16.21
2	GARAY, RITA	PUR	33.31	1:08.09	1:43.10	2:18.09
3	MALAR, JOANNE S.	CAN	33.44	1:08.32	1:43.68	2:18.70
4	KOERNER, HEIKE	MEX	34.15	1:09.75	1:46.92	2:24.23
5	CARNEIRO, RENATA	BRA	33.74	1:09.62	1:47.20	2:26.15
6	GALPARSORO, SILVINA	ARG	35.08	1:12.11	1:50.59	2:28.71
7	RIVERA, MARIA C.	VEN	34.64	1:12.67	1:51.90	2:31.71
8	FERNANDEZ, SERRANA	URU	35.07	1:13.84	1:53.15	2:32.11

NATACION: 200 m DORSO MUJERES FINAL
SWIMMING: WOMEN'S 200 m BACKSTROKE FINALS

RM: 2:08.60 RP: 2:13.65 18/08/91 17:25

LUGAR RANK	NOMBRE NAME	EQUIPO TEAM	100 m	200 m
1	TRIMBLE, DIANA B.	USA	01:06.62	2:15.80
2	DRYDEN, NICOLE	CAN	01:07.80	2:16.13
3	MALAR, JOANNE S.	CAN	01:07.61	2:16.36
4	HEYDANEK, KRISTIN L.	USA	01:07.92	2:16.61
5	GARAY, RITA	PUR	01:07.03	2:17.82
6	MEINHARD, VERONICA	VEN	01:08.37	2:19.84
7	KOERNER, HEIKE	MEX	01:09.59	2:22.73
8	SANTOS, CRISTIANE	BRA	01:08.74	2:24.10

NATACION: 100 m MARIPOSA MUJERES ELIMINATORIA SERIE 1
SWIMMING: WOMEN'S 100 m BUTTERFLY QUALIFYING HEAT 1

RM: 0:57.93 RP: 1:00.53 16/08/91 09:48

LUGAR RANK	NOMBRE NAME	EQUIPO TEAM	50 m	100 m
1	WESTER KRIEG, ANGIE	USA	29.25	1:01.63
2	GAJA, GABRIELA	MEX	29.98	1:04.69
3	CRAMER, SHELLEY	ISV	30.79	1:04.75
4	TUPYNAMBA, ANGELA	BRA	31.08	1:06.22
5	TOLLW, VANESSA	SUR	31.67	1:07.46
6	JONES, SHARON	BAH	33.41	1:11.58

NATACION: 100 m MARIPOSA MUJERES ELIMINATORIA SERIE 2
SWIMMING: WOMEN'S 100 m BUTTERFLY QUALIFYING HEAT 2

RM: 0:57.93 RP: 1:00.53 16/08/91 09:54

LUGAR RANK	NOMBRE NAME	EQUIPO TEAM	50 m	100 m
1	TOPHAM, KRISTEN	CAN	29.08	1:02.55
2	ROSALES, NIUVIS	CUB	29.93	1:03.55
3	KONDRATAVICIUS, NIDIA S.	ARG	30.53	1:05.76
4	URBINA, ANTONIETA	MEX	31.24	1:06.15
5	LEBRON, GLORIA	PUR	30.28	1:07.37
6	VARGAS, ANALIA	PER	32.33	1:11.31

NATACION: 100 m MARIPOSA MUJERES ELIMINATORIA SERIE 3
SWIMMING: WOMEN'S 100 m BUTTERFLY QUALIFYING HEAT 3

RM: 0:57.93 RP: 1:00.53 15/08/91 10:00

LUGAR RANK	NOMBRE NAME	EQUIPO TEAM	50 m	100 m
1	BUCKOVICH, SUZY A.	USA	28.67	1:00.99
2	HAZEL, ELIZABETH M.	CAN	30.90	1:03.60
3	ENDO, CELINA	BRA	30.38	1:04.95
4	FORTIN, ANA J.	HON	31.52	1:07.25
5	NIETO, CELIA A.	ECU	31.12	1:07.66
6	RODRIGUEZ, ENID MORENO, KATERINE	PUR BOL	30.97	1:08.58 NP

NATACION: 100 m MARIPOSA MUJERES FINAL
SWIMMING: WOMEN'S 100 m BUTTERFLY FINALS

RM: 0:57.93 RP: 1:00.53 15/08/91 18:12

LUGAR RANK	NOMBRE NAME	EQUIPO TEAM	50 m	100 m
1	TOPHAM, KRISTEN	CAN	28.67	1:01.19
2	WESTER-KRIEG, ANGIE	USA	29.10	1:01.55
3	BUCKOVICH, SUZY A.	USA	28.79	1:01.60
4	ROSALES, NILVIS	CUB	30.23	1:03.10
5	GAJA, GABRIELA	MEX	29.53	1:03.32
6	HAZEL, ELIZABETH M.	CAN	30.28	1:03.64
7	ENDO, CELINA	BRA	30.53	1:04.23
8	CRAMER, SHELLEY	ISV	30.94	1:04.82

NATACION: 200 m MARIPOSA MUJERES ELIMINATORIA SERIE 1
SWIMMING: WOMEN'S 200 m BUTTERFLY QUALIFYING HEAT 1

RM: 2:05.96 RP: 2:09.77 18/08/91 09:56

LUGAR RANK	NOMBRE NAME	EQUIPO TEAM	50 m	100 m	150 m	200 m
1	GOTTLIEB, SUSAN L.	USA	32.10	1:07.07	1:40.87	2:15.48
2	HAZEL, ELIZABETH M.	CAN	31.48	1:06.14	1:41.26	2:17.09
3	SANCHEZ, VIVIANE	MEX	32.77	1:08.10	1:44.28	2:20.89
4	ENDO, CELINA	BRA	32.47	1:08.44	1:44.57	2:23.05
5	MARENCO, MARIA J.	ESA	34.46	1:11.24	1:50.44	2:28.88
6	TOLLW, VANESSA ALVAREZ, SONIA	SUR PUR	34.16	1:12.63	1:51.78	2:31.74 NP

NATACION: 200 m MARIPOSA MUJERES ELIMINATORIA SERIE 2
SWIMMING: WOMEN'S 200 m BUTTERFLY QUALIFYING HEAT 2

RM: 2:05.96 RP: 2:09.77 18/08/91 10:04

LUGAR RANK	NOMBRE NAME	EQUIPO TEAM	50 m	100 m	150 m	200 m
1	WESTER-KRIEG, ANGIE	USA	30.68	1:04.66	1:40.40	2:17.09
2	HOLLIHAN, ELIZABETH J.	CAN	31.74	1:06.10	1:41.47	2:17.99
3	ROSALES, NILVIS	CUB	31.66	1:06.92	1:42.71	2:19.17
4	ARRASPIDE, EDITH H.	ARG	32.02	1:07.25	1:43.25	2:19.58
5	TUPYNAMBA, ANGELA	BRA	33.03	1:08.47	1:46.10	2:22.66
6	SOTO, MARIANA	CRC	33.30	1:10.38	1:47.98	2:25.17
7	FORTIN, CLAUDIA M.	HON	33.36	1:10.56	1:48.77	2:28.08

NATACION: 200 m MARIPOSA MUJERES FINAL
SWIMMING: WOMEN'S 200 m BUTTERFLY FINALS

RM: 2:05.96

RP: 2:09.77

18/08/91 16:10

LUGAR RANK	NOMBRE NAME	EQUIPO TEAM	50 m	100 m	150 m	200 m
1	GOTTLIEB, SUSAN L.	USA	30.95	1:04.13	1:37.35	2:12.35
2	WESTER-KRIEG, ANGIE	USA	30.88	1:04.66	1:38.96	2:14.55
3	HAZEL, ELIZABETH M.	CAN	31.33	1:05.02	1:39.59	2:14.91
4	HOLLIHAN, ELIZABETH J.	CAN	31.99	1:05.92	1:42.20	2:17.25
5	ROSALES, NIUVIS	CUB	30.97	1:05.48	1:41.23	2:18.38
6	ARRASPIDE, EDITH H.	ARG	31.94	1:07.75	1:43.38	2:19.97
7	SANCHEZ, VIVIANE	MEX	31.86	1:07.36	1:44.36	2:22.09
8	TUPYNAMBA, ANGELA	BRA	32.44	1:08.86	1:46.07	2:23.80

NATACION: 200 m COMBINADO INDIVIDUAL MUJERES ELIMINATORIA SERIE 1
SWIMMING: WOMEN'S 200 m INDIVIDUAL MEDLEY QUALIFYING HEAT 1

RM: 2:11.73

RP: 2:16.11

17/08/91 09:30

LUGAR RANK	NOMBRE NAME	EQUIPO TEAM	50 m	100 m	150 m	200 m
1	TOTON, JENNIFER M.	USA	31.07	1:06.93	1:46.61	2:23.15
2	GONZALEZ, ELIZABETH	CRC	30.63	1:09.05	1:51.75	2:26.51
3	TUPYNAMBA, ANGELA	BRA	31.90	1:09.78	1:53.73	2:27.15
4	FORTIN, ANA J.	HON	31.10	1:07.73	1:54.00	2:29.74
	JONES, SHARON	BAH				DC
	LIZON, MARIA D.	BOL				NP

NATACION: 200 m COMBINADO INDIVIDUAL MUJERES ELIMINATORIA SERIE 2
SWIMMING: WOMEN'S 200 m INDIVIDUAL MEDLEY QUALIFYING HEAT 2

RM: 2:11.73

RP: 2:16.11

17/08/91 09:38

LUGAR RANK	NOMBRE NAME	EQUIPO TEAM	50 m	100 m	150 m	200 m
1	MALAR, JOANNE S.	CAN	31.44	1:07.60	1:50.01	2:23.58
2	FERRAZ, FERNANDA	BRA	32.48	1:09.98	1:52.79	2:25.90
3	ALVAREZ, SONIA	PUR	32.10	1:10.93	1:53.38	2:26.06
4	ARRASPIDE, EDITH H.	ARG	32.91	1:09.31	1:53.98	2:26.54
5	SMATT, JENNIFER	BER	33.88	1:14.49	1:57.57	2:34.87
	MORENO, KATERINE	BOL				NP

NATACION: 200 m COMBINADO INDIVIDUAL MUJERES ELIMINATORIA SERIE 3
SWIMMING: WOMEN'S 200 m INDIVIDUAL MEDLEY QUALIFYING HEAT 3

RM: 2:11.73

RP: 2:16.11

17/08/91 09:46

LUGAR RANK	NOMBRE NAME	EQUIPO TEAM	50 m	100 m	150 m	200 m
1	SUMMERS, LISA A.	USA	30.10	1:06.03	1:46.96	2:18.19
2	MEINHARD, VERONICA	VEN	30.95	1:06.44	1:49.22	2:22.85
3	HEWERDINE, SHEILA R.	CAN	31.04	1:08.16	1:50.53	2:23.49
4	SANCHEZ, LAURA	MEX	31.42	1:09.66	1:53.58	2:26.36
5	BRINN, RACHEL	JAM	31.48	1:08.43	1:52.70	2:26.72
6	FORTIN, CLAUDIA M.	HON	31.55	1:10.78	1:54.44	2:29.74
7	ISLAS, ADRIANA	URU	33.86	1:14.31	1:59.52	2:35.11

NATACION: 200 m COMBINADO INDIVIDUAL MUJERES FINAL
SWIMMING: WOMEN'S 200 m INDIVIDUAL MEDLEY FINALS

RM: 2:11.73 RP: 2:16.11 17/08/91 16:00

LUGAR RANK	NOMBRE NAME	EQUIPO TEAM	50 m	100 m	150 m	200 m
1	SUMMERS, USA A.	USA	29.96	1:05.43	1:45.49	2:16.86
2	MALAR, JOANNE S.	CAN	30.87	1:05.98	1:47.69	2:19.14
3	TOTON, JENNIFER M.	USA	30.61	1:06.68	1:46.37	2:19.56
4	HEWERDINE, SHEILA R.	CAN	30.69	1:07.44	1:49.54	2:21.32
5	MEINHARD, VERONICA	VEN	30.85	1:06.22	1:50.09	2:22.32
6	FERRAZ, FERNANDA	BRA	32.27	1:07.78	1:49.78	2:23.00
7	ALVAREZ, SONIA	PUR	32.00	1:10.66	1:52.27	2:25.02
8	SANCHEZ, LAURA	MEX	30.81	1:08.64	1:52.59	2:25.25

NATACION: 400 m COMBINADO INDIVIDUAL MUJERES ELIMINATORIA SERIE 1
SWIMMING: WOMEN'S 400 m INDIVIDUAL MEDLEY QUALIFYING HEAT 1

RM: 4:36.10 RP: 4:46.05 12/08/91 10:10

LUGAR RANK	NOMBRE NAME	EQUIPO TEAM	50 m	100 m	150 m	200 m
			250 m	300 m	350 m	400 m
1	HEWERDINE, SHEILA R.	CAN	31.53	1:05.94	1:44.70	2:22.72
			3:05.07	3:47.98	4:22.32	4:55.50
2	MALAR, JOANNE S.	CAN	31.68	1:07.48	1:44.32	2:20.47
			3:04.26	3:48.28	4:23.02	4:55.54
3	ALVAREZ, SONIA	PUR	32.44	1:08.46	1:47.64	2:25.32
			3:10.31	3:53.87	4:28.85	5:02.14
4	ARRASPIDE, EDITH H.	ARG	32.67	1:08.48	1:47.09	2:26.04
			3:10.46	3:55.72	4:30.71	5:05.44
5	ISHIMARU, DANIELA	BRA	33.02	1:10.45	1:49.62	2:30.21
			3:13.44	3:58.75	4:33.97	5:07.80
6	ISLAS, ADRIANA	URU	34.09	1:12.35	1:54.10	2:34.64
			3:21.00	4:07.86	4:45.55	5:21.87
7	SOTO, MARIANA	CRC	34.39	1:10.83	1:53.89	2:36.34
			3:24.15	4:12.83	4:49.10	5:24.82

NATACION: 400 m COMBINADO INDIVIDUAL MUJERES ELIMINATORIA SERIE 2
SWIMMING: WOMEN'S 400 m INDIVIDUAL MEDLEY QUALIFYING HEAT 2

RM: 4:36.10 RP: 4:46.05 12/08/91 10:20

LUGAR RANK	NOMBRE NAME	EQUIPO TEAM	50 m	100 m	150 m	200 m
			250 m	300 m	350 m	400 m
1	SHAW, AMY V.	USA	31.39	1:06.93	1:44.31	2:22.13
			3:04.43	3:47.10	4:20.53	4:53.73
2	WOOD, BRANDELYN M.	USA	33.05	1:09.08	1:47.23	2:24.55
			3:06.03	3:47.51	4:23.16	4:56.35
3	MUÑOZ, LORENZA	MEX	31.54	1:06.55	1:45.40	2:24.61
			3:07.52	3:51.11	4:25.36	4:59.77
4	FORTIN, CLAUDIA M.	HON	32.43	1:09.28	1:49.32	2:28.22
			3:12.23	3:57.40	4:33.61	5:09.05
5	SANCHEZ, VIVANE	MEX	32.09	1:07.75	1:47.21	2:26.98
			3:11.98	3:58.12	4:34.42	5:09.67
6	BRINN, RACHEL	JAM	32.64	1:09.11	1:47.98	2:26.57
			3:11.97	3:59.11	4:35.13	5:10.25
7	TUPYNAMBA, ANGELA	BRA	33.48	1:09.56	1:48.94	2:27.77
			3:13.51	4:01.62	4:38.85	5:15.54
8	JONES, SHARON	BAH	34.10	1:12.94	1:56.39	2:38.66
			3:28.03	4:17.98	4:57.64	5:36.09

NATACION: 400 m COMBINADO INDIVIDUAL MUJERES FINAL
SWIMMING: WOMEN'S 400 m INDIVIDUAL MEDLEY FINALS

RM: 4:36.10

RP: 4:46.05

12/08/91 18:25

LUGAR RANK	NOMBRE NAME	EQUIPO TEAM	50 m 250 m	100 m 300 m	150 m 350 m	200 m 400 m
1	SHAW, AMY V.	USA	31.72 3:01.73	1:06.81 3:43.72	1:43.91 4:17.01	2:20.48 4:50.39
2	MALAR, JOANNE S.	CAN	31.75 3:02.55	1:06.94 3:46.04	1:44.01 4:19.28	2:20.22 4:51.27
3	WOOD, BRANDELYN M.	USA	33.20 3:06.95	1:09.79 3:47.30	1:47.48 4:20.52	2:24.56 4:52.38
4	HEWERDINE, SHEILA R.	CAN	31.19 3:04.64	1:05.85 3:47.91	1:44.48 4:22.03	2:22.17 4:56.00
5	MUÑOZ, LORENZA	MEX	31.73 3:07.91	1:06.64 3:50.71	1:45.35 4:24.80	2:25.37 4:58.97
6	ALVAREZ, SONIA	PUR	33.39 3:10.61	1:09.83 3:54.57	1:49.13 4:29.32	2:26.87 5:01.80
7	ISHIMARU, DANIELA	BRA	33.74 3:11.64	1:09.61 3:55.14	1:49.19 4:30.46	2:27.57 5:03.27
8	ARRASPIDE, EDITH H.	ARG	32.27 3:11.71	1:08.99 3:56.28	1:48.44 4:30.06	2:27.99 5:03.80

NATACION: 400 m RELEVO LIBRE MUJERES FINAL
SWIMMING: WOMEN'S 400 m FREE RELAY FINALS

RM: 3:40.57

RP: 3:45.82

14/08/91 19:15

LUGAR RANK	EQUIPO TEAM	NOMBRE NAME	100 m	TOTAL
1	USA	CESTING, MEGAN D. BUCKOVICH, SUZY A. JACOB, LISA R. TAPPIN, ASHLEY T.	0:57.08 1:54.35 2:52.06 3:48.88	3:48.88
2	CAN	TURNER, SHARON K. TOPHAM, KRISTEN MALAR, JOANNE S. PATON, KIMBERLEY P.	0:58.48 1:56.06 2:54.37 3:52.29	3:52.29
3	BRA	FILIPPINI, PAOLETTE MARSIGLIA, PAULA AGUIAR, PAULA VIEIRA, ISABELLE	0:58.34 1:58.36 2:54.59 3:52.92	3:52.92
4	MEX	RIVERA, MARIA SOLEDAD GAJA, GABRIELA MUÑOZ, LORENZA SANCHEZ, LAURA	0:59.78 1:59.30 2:57.97 3:57.63	3:57.63
5	PUR	RAMIREZ, ROSA L. RODRIGUEZ, ENID LEBRON, GLORIA GARAY, RITA	1:00.46 2:01.86 3:02.18 4:01.07	4:01.07
6	ARG	GENDRA, ELENA M. BARRANCOS, ALICIA A. ARRASPIDE, EDITH H. KONDRATAVICIUS, NIDIA S.	- - - -	DC

NATACION: 800-m RELEVO LIBRE MUJERES FINAL
 SWIMMING: WOMEN'S 800 m FREE RELAY FINALS

RM: 7:55.47

RP: 8:13.34

12/08/91 19:00

LUGAR RANK	EQUIPO TEAM	NOMBRE NAME	100 m	200 m	TOTAL
1	USA	NORBERG, NATALIE A.	1:00.05	2:03.11	8:11.47 NRP
		METZ, BARBARA A.	3:03.11	4:05.35	
		SKILLMAN, JANE	5:05.21	6:08.35	
		JACOB, LISA R.	7:08.64	8:11.47	
2	CAN	PATON, KIMBERLEY P.	1:00.48	2:05.24	8:21.62
		MALAR, JOANNE S.	3:06.08	4:11.17	
		DRYDEN, NICOLE	5:12.76	6:16.21	
		SEYMOUR, TARA-LYNN D.	7:16.67	8:21.62	
3	MEX	MUÑOZ, LORENZA	1:01.21	2:05.98	8:29.17
		RIVERA, MA. SOLEDAD	3:07.00	4:14.41	
		KOERNER, HEIKE	5:17.42	6:23.37	
		009 SANCHEZ, LAURA	7:25.14	8:29.17	
4	BRA	FILIPPINI, PAOLETTE	1:01.43	2:07.22	8:30.25
		LAGES, BEATRIZ	3:08.72	4:15.32	
		MOTTI, VIVIANE	5:17.70	6:23.08	
		ISHIMARU, DANIELA	7:25.15	8:30.25	
5	PUR	ALVAREZ, SONIA	1:03.84	2:10.41	8:40.54
		HERNANDEZ, CHARLENE	3:14.86	4:51.27	
		GARAY, RITA	5:23.89	6:29.08	
		RAMIREZ, ROSA L.	7:32.97	8:40.54	
6	ARG	GENDRA, ELENA M.	1:02.74	2:10.61	8:44.90
		BARRANCOS, ALICIA A.	3:14.55	4:22.24	
		ARRASPIDE, EDITH H.	5:25.82	6:34.40	
		KONDRATAVICIUS, NIDIA S.	7:36.96	8:44.90	



NATACION: 400 m RELEVO COMBINADO MUJERES FINAL
 SWIMMING: WOMEN'S 400 m MEDLEY RELAY FINALS

RM: 4:03.69

RP: 4:12.99

17/08/91 17:40

LUGAR RANK	EQUIPO TEAM	NOMBRE NAME	100 m	TOTAL
1	USA	WILSON, JODI L. TIERNEY, DORSEY WESTER-KRIEG, ANGIE TAPPIN, ASHLEY T.	1:04.22 2:14.21 3:15.60 4:12.51	4:12.51 NRP
2	BRA	AZEVEDO, ANA C. LOFEGO, GLYCIA ENDO, CELINA FILIPPINI, PAOLETTE	1:06.32 2:21.29 3:25.22 4:23.45	4:23.45
3	MEX	KOERNER, HEIKE PIÑON, MONIQUE GAJA, GABRIELA SANCHEZ, LAURA	1:06.83 2:23.02 3:27.23 4:25.94	4:25.94
4	PUR	GARAY, RITA QUINTERO, DAZOLONY LEBRON, GLORIA RAMIREZ, ROSA L.	1:06.25 2:24.96 3:29.61 4:30.65	4:30.65
5	ARG	GALPARSORO, SILVINA VARGAS, GABRIELA A. KONDRATAVICIUS, NIDIA S. GENDRA, ELENA M.	1:10.16 2:28.33 3:35.47 4:38.94	4:38.94
	CAN	DRYDEN, NICOLE FLOOD, LISA ANNE TOPHAM, KRISTEN TURNER, SHARON K.	1:04.87 2:18.43 3:20.33	DC



NATAACION: 50 m LIBRE HOMBRES ELIMINATORIA SERIE 1
SWIMMING: MEN'S 50 m FREESTYLE QUALIFYING HEAT 1

RM: 21.81 RP: 22.55 17/08/91 10:38

LUGAR RANK	NOMBRE NAME	EQUIPO TEAM	50 m
1	GONZALEZ, RODRIGO	MEX	23.40
2	SEDANO, ANDRES	GUA	25.22
3	RIVERA, KHEMO	ISV	25.55

NATAACION: 50 m LIBRE HOMBRES ELIMINATORIA SERIE 2
SWIMMING: MEN'S 50 m FREESTYLE QUALIFYING HEAT 2

RM: 21.81 RP: 22.55 17/08/91 10:44

LUGAR RANK	NOMBRE NAME	EQUIPO TEAM	50 m
1	BORGES, GUSTAVO	BRA	23.01
2	LACOURSIERE, REGENT	CAN	23.68
3	BOUCAUD, JEAN	TRI	24.13
4	RODRIGUEZ, FERNANDO	PER	24.16
5	MORASSI, GUILLERMO	PAR	25.83
6	PRONO, MARCOS	PAR	26.16
	ESTENOZ, NAYIBO	CUB	DC

NATAACION: 50 m LIBRE HOMBRES ELIMINATORIA SERIE 3
SWIMMING: MEN'S 50 m FREESTYLE QUALIFYING HEAT 3

RM: 21.81 RP: 22.55 17/08/91 10:50

LUGAR RANK	NOMBRE NAME	EQUIPO TEAM	50 m
1	PACE, TODD H.	USA	22.65
2	SOUZA, JOSE C.	BRA	23.65
3	LINSCHER, GIOVANNI	SUR	23.81
4	VANDERMEULEN, STEVEN	CAN	23.98
5	DIEFFENTHALLER, MARK	TRI	24.38
6	DESPRADEL, ERIK	DOM	24.52
7	HERRERA, JOSE	PUR	24.76
8	ALFRED, LAURENT	ISV	26.28

NATAACION: 50 m LIBRE HOMBRES ELIMINATORIA SERIE 4
SWIMMING: MEN'S 50 m FREESTYLE QUALIFYING HEAT 4

RM: 21.81 RP: 22.55 17/08/91 10:56

LUGAR RANK	NOMBRE NAME	EQUIPO TEAM	50 m
1	SCHMITT, ADAM D.	USA	22.57
2	BUSQUETS, RICARDO	PUR	23.50
3	LINSCHER, ENRICO	SUR	23.71
4	MURRAY, ALLAN	BAH	23.75
5	RAYNOR, IAN	BER	23.97
6	MEWETT, GERI	BER	24.01
7	MARECO, JUAN P.	ARG	24.49
8	ALLEN, ALGERNON	BAH	25.23

NATACION: 50 m LIBRE HOMBRES FINAL
SWIMMING: MEN'S 50 m FREESTYLE FINALS

RM: 21.81 RP: 22.55 17/08/91 16:30

LUGAR RANK	NOMBRE NAME	EQUIPO TEAM	50 m
1	PACE, TODD H.	USA	22.60
2	SCHMITT, ADAM D.	USA	22.61
3	BORGES, GUSTAVO	BRA	22.82
4	BUSQUETS, RICARDO	PUR	23.42
5	GONZALEZ, RODRIGO	MEX	23.53
6	LACOURSIERE, REGENT	CAN	23.77
7	LINSCHAEER, ENRICO	SUR	23.79
8	SOUZA, JOSE C.	BRA	23.80

NATACION: 100 m LIBRE HOMBRES ELIMINATORIA SERIE 1
SWIMMING: MEN'S 100 m FREESTYLE QUALIFYING HEAT 1

RM: 0:48.42 RP: 0:50.09 14/08/91 09:58

LUGAR RANK	NOMBRE NAME	EQUIPO TEAM	50 m	100 m
1	GONZALEZ, RODRIGO	MEX	24.77	0:51.87
2	GUTIERREZ, JOSE	MEX	25.37	0:52.91
3	RODRIGUEZ, FERNANDO	PER	25.78	0:54.23
4	SEDANO, ANDRES	GUIA	26.90	0:55.51
5	ALFRED, LAURENT	ISV	26.76	0:56.03
6	SAUNDERS, MAX	BAH	27.24	0:56.33
7	PRONO, MARCELO	PAR	27.24	0:58.18
	ALFRED, GREGORY	ISV		DC

NATACION: 100 m LIBRE HOMBRES ELIMINATORIA SERIE 2
SWIMMING: MEN'S 100 m FREESTYLE QUALIFYING HEAT 2

RM: 0:48.42 RP: 0:50.09 14/08/91 10:04

LUGAR RANK	NOMBRE NAME	EQUIPO TEAM	50 m	100 m
1	BUSQUETS, RICARDO	PUR	25.19	0:51.89
2	LITLEY, ROBERT J.	USA	25.11	0:51.71
3	SAEZ, RENE	CUB	25.92	0:52.17
4	ROBERTS, SHASTRI	TRI	25.33	0:52.98
5	MEWETT, GERI	BER	25.82	0:53.07
6	DESPRADEL, ERIK	DOM	26.05	0:53.23
7	SCANAVINO, CARLOS	URU	25.93	0:53.29
8	VENTURI, ADRIANO G.	CHI	26.77	0:55.19

NATACION: 100 m LIBRE HOMBRES ELIMINATORIA SERIE 3
 SWIMMING: MEN'S 100 m FREESTYLE QUALIFYING HEAT 3

RM: 0:48.42 RP: 0:50.09 14/08/91 10:10

LUGAR RANK	NOMBRE NAME	EQUIPO TEAM	50 m	100 m
1	VANDERMEULEN, STEVEN	CAN	25.04	0:51.87
2	NASCIMENTO, EMMANUEL	BRA	25.16	0:51.88
3	PAGE, RONALD J.	CAN	25.11	0:52.19
4	MURRAY, ALLAN	BAH	25.22	0:52.73
5	CHAILLOU, GABRIEL P.	ARG	25.60	0:53.04
6	DIEFFENTHALLER, MARK	TRI	25.71	0:53.56
7	HERRERA, JOSE	PUR	25.76	0:53.94
8	RAYNOR, IAN	BER	26.41	0:54.91

NATACION: 100 m LIBRE HOMBRES ELIMINATORIA SERIE 4
 SWIMMING: MEN'S 100 m FREESTYLE QUALIFYING HEAT 4

RM: 0:48.42 RP: 0:50.09 14/08/91 10:16

LUGAR RANK	NOMBRE NAME	EQUIPO TEAM	50 m	100 m
1	BORGES, GUSTAVO	BRA	24.60	0:50.21
2	THOMAS, JOEL L.	USA	24.17	0:50.42
3	LINSCHER, GIOVANNI	SUR	24.65	0:51.53
4	LINSCHER, ENRICO	SUR	25.83	0:53.40
5	ALLEN, ANTHONY	JAM	25.64	0:53.44
6	BELLO, PAVEL	CUB	26.04	0:53.90
7	MARECO, JUAN P.	ARG	25.47	0:54.09
8	MORASSI, GUILLERMO	PAR	26.82	0:57.28

NATACION: 100 m LIBRE HOMBRES FINAL
 SWIMMING: MEN'S 100 m FREESTYLE FINALS

RM: 0:48.42 RP: 0:50.09 14/08/91 18:15

LUGAR RANK	NOMBRE NAME	EQUIPO TEAM	50 m	100 m
1	BORGES, GUSTAVO	BRA	23.87	0:49.48 NRP
2	THOMAS, JOEL L.	USA	24.82	0:50.55
3	GONZALEZ, RODRIGO	MEX	24.97	0:51.25
4	BUSQUETS, RICARDO	PUR	24.92	0:51.28
5	UTLEY, ROBERT J.	USA	24.53	0:51.37
6	NASCIMENTO, EMMANUEL	BRA	25.26	0:51.63
7	LINSCHER, GIOVANNI	SUR	24.54	0:51.71
8	VANDERMEULEN, STEVEN	CAN	24.78	0:52.10

NATACION: 200 m LIBRE HOMBRES ELIMINATORIA SERIE 1
 SWIMMING: MEN'S 200 m FREESTYLE QUALIFYING HEAT 1

RM: 1:46.69 RP: 1:49.89 12/08/91 10:30

LUGAR RANK	NOMBRE NAME	EQUIPO TEAM	50 m	100 m	150 m	200 m
1	BORGES, GUSTAVO	BRA	25.31	0:53.34	1:22.46	1:51.53
2	SAEZ, RENE	CUB	27.13	0:56.08	1:24.68	1:51.98
3	HERRERA, JOSE	PUR	26.41	0:55.40	1:25.00	1:54.22
4	DIEFFENTHALLER, MARK	TRI	28.03	0:57.37	1:27.66	1:58.91
5	SEDANO, ANDRES	GUA	27.78	0:58.66	1:29.11	2:00.02
6	BISONO, TOMAS E.	DOM	28.11	0:59.18	1:31.52	2:03.72

NATACION: 200 m LIBRE HOMBRES ELIMINATORIA SERIE 2
SWIMMING: MEN'S 200 m FREESTYLE QUALIFYING HEAT 2

RM: 1:46.69 RP: 1:49.89 12/08/91 10:38

LUGAR RANK	NOMBRE NAME	EQUIPO TEAM	50 m	100 m	150 m	200 m
1	WELLS, JIM	USA	26.29	0:54.24	1:23.04	1:51.98
2	CARRIO, PEDRO L.	CUB	26.69	0:55.18	1:23.93	1:52.54
3	SWAIN, SEAN	CAN	27.19	0:55.95	1:25.11	1:54.25
4	NASCIMENTO, EMMANUEL	BRA	26.64	0:55.68	1:24.86	1:54.47
5	ROBERTS, SHASTRI	TRI	27.25	0:56.24	1:26.74	1:58.74
6	DE GIOBBI, GERMAN	URU	27.67	0:57.17	1:28.12	1:59.53
7	MEDINA, LUIS H.	BOL	28.49	0:58.88	1:29.29	1:59.70

NATACION: 200 m LIBRE HOMBRES ELIMINATORIA SERIE 3
SWIMMING: MEN'S 200 m FREESTYLE QUALIFYING HEAT 3

RM: 1:46.69 RP: 1:49.89 12/08/91 10:30

LUGAR RANK	NOMBRE NAME	EQUIPO TEAM	50 m	100 m	150 m	200 m
1	DIEHL, ERIC K.	USA	26.92	0:55.90	1:23.66	1:51.45
2	MARIAN-SZEKULA, PAUL	CAN	27.38	0:56.23	1:24.88	1:53.43
3	SCANAVINO, CARLOS	URU	27.24	0:56.65	1:25.73	1:54.55
4	BUSQUETS, RICARDO	PUR	26.89	0:56.09	1:25.00	1:55.95
5	CHAILLOU, GABRIEL P.	ARG	27.23	0:56.69	1:26.77	1:56.40
6	DESPRADEL, ERIK	DOM	27.15	0:57.23	1:28.78	1:59.87
7	CASH, MICHAEL	BER	27.23	0:57.68	1:29.19	2:00.45

NATACION: 200 m LIBRE HOMBRES FINAL
SWIMMING: MEN'S 200 m FREESTYLE FINALS

RM: 1:46.69 RP: 1:49.89 12/08/91 18:45

LUGAR RANK	NOMBRE NAME	EQUIPO TEAM	50 m	100 m	150 m	200 m
1	DIEHL, ERIC K.	USA	26.01	0:53.87	1:21.98	1:49.67 NRP
2	BORGES, GUSTAVO	BRA	25.47	0:53.66	1:22.00	1:49.74
3	SAEZ, RENE	CUB	26.80	0:55.89	1:24.74	1:52.14
4	MARIAN-SZEKULA, PAUL	CAN	27.07	0:55.89	1:24.47	1:52.27
5	CARRIO, PEDRO L.	CUB	26.73	0:55.61	1:24.34	1:52.53
6	WELLS, JIM	USA	26.46	0:54.82	1:23.95	1:52.71
7	HERRERA, JOSE	PUR	27.11	0:56.62	1:25.29	1:53.21
8	SWAIN, SEAN	CAN	27.41	0:56.03	1:25.06	1:54.17

NATACION: 400 m LIBRE HOMBRES ELIMINATORIA SERIE 1
SWIMMING: MEN'S 400 m FREESTYLE QUALIFYING HEAT 1

RM: 3:46.95 RP: 3:53.01 16/08/91 09:30

LUGAR RANK	NOMBRE NAME	EQUIPO TEAM	50 m	100 m	150 m	200 m
			250 m	300 m	350 m	400 m
1	KILLION, SEAN T.	USA	27.28	0:56.58	1:25.66	1:54.80
			2:23.69	2:53.10	3:22.43	3:51.81 NRP
2	DIEHL, ERIC K.	USA	27.45	0:57.09	1:27.88	1:58.39
			2:30.00	3:00.92	3:30.22	3:59.55
3	MONASTERIO, DAVID	PUR	27.28	0:57.61	1:27.64	1:58.45
			2:28.64	2:59.58	3:30.33	4:00.34
4	CARRIO, PEDRO L.	CUB	27.85	0:57.55	1:27.82	1:58.27
			2:29.26	3:00.17	3:30.93	4:00.92
5	CASTRO, DAVID	BRA	28.06	0:58.26	1:29.71	2:01.45
			2:33.02	3:04.96	3:36.77	4:08.19
6	ORTIZ, MAURICIO	MEX	28.28	0:58.76	1:29.92	2:01.58
			2:33.12	3:04.90	3:37.39	4:09.55
7	DE GIOBBI, GERMAN	URU	29.56	1:01.52	1:33.72	2:06.22
			2:38.83	3:11.51	3:44.51	4:15.99

NATACION: 400 m LIBRE HOMBRES ELIMINATORIA SERIE 2
 SWIMMING: MEN'S 400 m FREESTYLE QUALIFYING HEAT 2

RM: 3:46.95

RP: 3:51.61

16/08/91 09:30

LUGAR	NOMBRE	EQUIPO	50 m	100 m	150 m	200 m
RANK	NAME	TEAM	250 m	300 m	350 m	400 m
1	CHAILLOU, GABRIEL P.	ARG	27.82	0:57.69	1:27.06	1:58.16
			2:28.91	2:59.33	3:30.19	4:00.12
2	MCFARLANE, ROB	CAN	28.17	0:58.74	1:29.83	2:01.08
			2:31.70	3:03.03	3:33.41	4:02.45
3	HERRERA, JOSE	PUR	28.27	0:58.75	1:29.53	2:00.61
			2:31.47	3:03.15	3:33.86	4:03.01
4	SCANAVINO, CARLOS	URU	28.41	0:59.45	1:30.43	2:01.63
			2:32.54	3:03.73	3:34.38	4:03.56
5	SWAIN, SEAN	CAN	29.16	0:59.90	1:30.86	2:02.25
			2:33.44	3:05.08	3:35.37	4:04.05
6	MINELLI, ANDRES R.	ARG	29.41	1:00.40	1:31.37	2:02.75
			2:33.21	3:04.07	3:34.87	4:04.15
7	MEDINA, LUIS H.	BOL	30.19	1:01.46	1:33.79	2:05.73
			2:37.99	3:10.21	3:42.42	4:13.82
8	SEDANO, ANDRES	GUA	29.70	1:01.80	1:33.60	2:06.20
			2:38.70	3:12.08	3:45.28	4:17.95

NATACION: 400 m LIBRE HOMBRES FINAL
 SWIMMING: MEN'S 400 m FREESTYLE FINALS

RM: 3:46.95

RP: 3:51.61

16/08/91 18:00

LUGAR	NOMBRE	EQUIPO	50 m	100 m	150 m	200 m
RANK	NAME	TEAM	250 m	300 m	350 m	400 m
1	KILLION, SEAN T.	USA	26.99	0:55.76	1:24.72	1:53.68
			2:22.59	2:52.04	3:21.44	3:50.38 NRP
2	HERRERA, JOSE	PUR	27.35	0:56.91	1:26.74	1:56.55
			2:25.94	2:55.42	3:25.39	3:54.91
3	DIEHL, ERIC K.	USA	26.62	0:55.62	1:25.47	1:56.07
			2:26.89	2:57.71	3:26.14	3:58.06
4	CARRIO, PEDRO L.	CUB	27.56	0:57.29	1:27.46	1:58.11
			2:28.56	2:59.37	3:29.77	3:59.60
5	MCFARLANE, ROB	CAN	27.44	0:57.42	1:27.67	1:58.74
			2:29.58	3:00.40	3:30.85	3:59.89
6	CHAILLOU, GABRIEL P.	ARG	27.31	0:57.09	1:27.76	1:58.98
			2:30.25	3:02.13	3:33.10	4:02.40
7	SCANAVINO, CARLOS	URU	27.66	0:57.60	1:28.13	1:59.14
			2:30.33	3:01.64	3:33.11	4:02.56
8	SWAIN, SEAN	CAN	28.94	0:59.64	1:30.57	2:02.26
			2:34.42	3:05.11	3:36.16	4:06.48

NATACION: 1 500 m LIBRE HOMBRES FINAL
SWIMMING: MEN'S 1 500 m FREESTYLE FINALS

RM: 14:50.36

RP: 15:20.90

12/08/91 16:50

LUGAR RANK	NOMBRE NAME	EQUIPO TEAM	100 m 600 m 1100 m	200 m 700 m 1200 m	300 m 800 m 1300 m	400 m 900 m 1400 m	500 m 1000 m 1500 m
1	KOSTICH, ALEX G.	USA	0:56.66 6:01.02 11:11.24	1:57.05 7:02.43 12:13.57	2:57.69 8:04.22 13:16.66	3:58.57 9:06.15 14:19.34	4:59.86 10:08.68 15:21.36
2	HERRERA, JOSE	PUR	0:58.99 6:10.04 11:23.78	2:00.90 7:13.01 12:26.85	3:02.79 8:15.79 13:29.80	4:04.82 9:18.52 14:32.71	5:07.21 10:21.42 15:33.61
3	CARRIO, PEDRO L.	CUB	0:58.72 6:12.42 11:29.29	2:00.74 7:15.60 12:32.47	3:03.58 8:19.02 13:35.60	4:06.43 9:22.85 14:38.32	5:09.39 10:26.12 15:39.73
4	MINELLI, ANDRES R.	ARG	1:00.26 6:13.97 11:31.17	2:03.40 7:16.88 12:35.19	3:05.91 8:20.41 13:39.59	4:08.61 9:23.70 14:44.51	5:11.24 10:27.60 15:49.13
5	CASTRO, DAVID	BRA	1:00.37 6:15.14 11:35.06	2:03.44 7:18.46 12:39.58	3:06.15 8:22.39 13:44.18	4:09.07 9:26.70 14:48.55	5:11.90 10:30.78 15:51.11
6	HERNANDEZ, YURI	CUB	1:00.29 6:20.71 11:42.87	2:04.09 7:24.93 12:47.41	3:08.39 8:29.38 13:51.84	4:12.51 9:33.80 14:56.29	5:16.55 10:38.75 15:59.37
7	ORTIZ, MAURICIO	MEX	1:00.76 6:24.84 11:52.58	2:05.18 7:30.53 12:58.13	3:10.03 8:36.03 14:03.36	4:14.89 9:41.69 15:08.22	5:19.79 10:47.10 16:11.51

NATACION: 100 m PECHO HOMBRES ELIMINATORIA SERIE 1
SWIMMING: MEN'S 100 m BREASTSTROKE QUALIFYING HEAT 1

RM: 1:01.45 RP: 1:02.28

12/08/91 09:50

LUGAR RANK	NOMBRE NAME	EQUIPO TEAM	50 m	100 m
1	FOX, ROBERT B.	CAN	30.38	1:04.18
2	GONZALEZ, MARIO	CUB	30.00	1:04.28
3	GORRIARAN, GUSTAVO	URU	30.40	1:05.08
4	MINELLI, PABLO L.	ARG	31.91	1:06.21
5	HAREWOOD, SEUN	TRI	33.69	1:08.69
6	MERINO, JOSE L.	ECU	32.73	1:09.25
7	ALLEN, ALGERNON	BAH	32.41	1:09.98

NATACION: 100 m PECHO HOMBRES ELIMINATORIA SERIE 2
SWIMMING: MEN'S 100 m BREASTSTROKE QUALIFYING HEAT 2

RM: 1:01.45 RP: 1:02.28

12/08/91 09:56

LUGAR RANK	NOMBRE NAME	EQUIPO TEAM	50 m	100 m
1	DERSH, HANS F.	USA	29.40	1:02.68
2	TORRES, TODD	PUR	29.86	1:03.06
3	TRUSSLER, ANDREW P.	CAN	31.84	1:05.91
4	TORRES, RICARDO	PAN	30.83	1:07.44
5	SOLANO, ABRAHAM E.	ECU	31.36	1:07.76
6	BONILLA, ROBERTO A.	GUA	31.85	1:08.82
7	PAREDES, LUIS	PAR	32.72	1:11.99

NATACION: 100 m PECHO HOMBRES ELIMINATORIA SERIE 3
SWIMMING: MEN'S 100 m BREASTSTROKE QUALIFYING HEAT 3

RM: 1:01.45 RP: 1:02.28 812/08/91 10:02

LUGAR RANK	NOMBRE NAME	EQUIPO TEAM	50 m	100 m
1	COMMINGS, JEFF P.	USA	30.42	1:03.53
2	HERNANDEZ, PEDRO M.	CUB	29.85	1:03.99
3	MITROPOULUS, JAIME	BRA	30.99	1:05.80
4	SHAMOSH, ROBERT	MEX	31.27	1:05.81
5	FLOOK, CHRISTOPHER	BER	32.16	1:06.75
6	VAN LIEROP, ANTHONY	SUR	32.10	1:07.47
7	PRUDDEN, JASON	BAH	34.91	1:13.49

NATACION: 100 m PECHO HOMBRES FINAL
SWIMMING: MEN'S 100 m BREASTSTROKE FINALS

RM: 1:01.45 RP: 1:02.28 12/08/91 18:10

LUGAR RANK	NOMBRE NAME	EQUIPO TEAM	50 m	100 m
1	DERSCH, HANS F.	USA	29.49	1:02.57
2	TORRES, TODD	PUR	29.75	1:02.83
3	COMMINGS, JEFF P.	USA	29.93	1:03.02
4	HERNANDEZ, PEDRO M.	CUB	29.56	1:03.26
5	GONZALEZ, MARIO	CUB	30.43	1:03.56
6	FOX, ROBERT B.	CAN	29.64	1:03.86
7	MITROPOULUS, JAIME	BRA	31.04	1:05.04
8	GORRIARAN, GUSTAVO	URU	30.66	1:05.82

NATACION: 200 m PECHO HOMBRES ELIMINATORIA SERIE 1
SWIMMING: MEN'S 200 m BREASTSTROKE QUALIFYING HEAT 1

RM: 2:11.23 RP: 2:17.62 16/08/91 10:08

LUGAR RANK	NOMBRE NAME	EQUIPO TEAM	50 m	100 m	150 m	200 m
1	MAYFIELD, TYLER C.	USA	32.00	1:07.33	1:42.87	2:18.29
2	TRUSSLER, ANDREW P.	CAN	32.75	1:08.46	1:44.58	2:20.42
3	TORRES, RICARDO	PAN	32.02	1:09.05	1:45.16	2:24.22
4	SOLANO, ABRAHAM E.	ECU	33.09	1:10.11	1:47.33	2:25.20
5	BONILLA, ROBERTO A.	GUA	34.32	1:12.63	1:52.40	2:32.15
	HAREWOOD, SEUN	TRI				DC

NATACION: 200 m PECHO HOMBRES ELIMINATORIA SERIE 2
SWIMMING: MEN'S 200 m BREASTSTROKE QUALIFYING HEAT 2

RM: 2:11.23 RP: 2:17.62 16/08/91 10:16

LUGAR RANK	NOMBRE NAME	EQUIPO TEAM	50 m	100 m	150 m	200 m
1	GONZALEZ, MARIO	CUB	32.11	1:07.29	1:43.13	2:17.94
2	FOX, ROBERT B.	CAN	32.56	1:08.49	1:44.87	2:20.86
3	GORRIARAN, GUSTAVO	URU	32.47	1:08.64	1:44.88	2:21.54
4	VAN LIEROP, ANTHONY	SUR	33.63	1:11.02	1:49.01	2:27.78
5	PAREDES, LUIS	PAR	34.83	1:16.90	1:58.54	2:41.86
	TORRES, TODD	PUR				DC

NATACION: 200 m PECHO HOMBRES ELIMINATORIA SERIE 3
SWIMMING: MEN'S 200 m BREASTSTROKE QUALIFYING HEAT 3

RP: 2:11.23 RP: 2:17.62 16/08/91 10:24

LUGAR RANK	NOMBRE NAME	EQUIPO TEAM	50 m	100 m	150 m	200 m
1	DEIBEL, NELSON	USA	31.42	1:05.62	1:41.17	2:15.71 NRP
2	MINELLI, PABLO L.	ARG	31.48	1:05.91	1:42.21	2:20.09
3	MITROPOULUS, JAIME	BRA	33.05	1:09.34	1:45.45	2:23.18
4	CHAVEZ, OSCAR J.	MEX	33.00	1:08.98	1:45.88	2:24.85
5	MERINO, JOSE I.	ECU	34.14	1:11.57	1:50.52	2:30.41
6	FLOOK, CHRISTOPHER	BER	33.32	1:10.30	1:49.66	2:30.74
7	CASTELLANOS, RAFAEL A.	ESA	35.78	1:15.18	1:55.28	2:34.59

NATACION: 200 m PECHO HOMBRES FINAL
SWIMMING: MEN'S 200 m BREASTSTROKE FINALS

RM: 2:11.23 RP: 2:15.71 16/08/91 18:32

LUGAR RANK	NOMBRE NAME	EQUIPO TEAM	50 m	100 m	150 m	200 m
1	GONZALEZ, MARIO	CUB	31.57	1:35.98	1:40.98	2:15.50 NRP
2	DEIBEL, NELSON	USA	30.35	1:05.38	1:40.54	2:16.08
3	MAYFIELD, TYLER C.	USA	31.07	1:05.71	1:41.04	2:17.49
4	MINELLI, PABLO L.	ARG	31.77	1:06.27	1:41.76	2:17.96
5	FOX, ROBERT B.	CAN	31.67	1:06.73	1:42.33	2:19.01
6	GORRIARAN, GUSTAVO	URU	32.56	1:08.51	1:44.03	2:20.38
7	TRUSSLER, ANDREW P.	CAN	32.39	1:07.73	1:43.83	2:20.55
8	MITROPOULUS, JAIME	BRA	32.43	1:08.12	1:44.69	2:22.36

NATACION: 100 m DORSO HOMBRES ELIMINATORIA SERIE 1
SWIMMING: MEN'S 100 m BACKSTROKE QUALIFYING HEAT 1

RM: 0:54.51 RP: 0:55.19 17/08/91 10:18

LUGAR RANK	NOMBRE NAME	EQUIPO TEAM	50 m	100 m
1	GILL, ANDREW D.	USA	27.44	0:56.29
2	ROMERO, ROGERIO	BRA	28.53	0:58.22
3	MARIAN-SZEKULA, PAUL	CAN	29.21	0:58.55
4	WELECHUK, JEFF	CAN	28.50	0:59.35
5	PRONO, MARCOS	PAR	30.53	1:02.80
6	ALFRED, GREGORY	ISV	30.36	1:04.01
	GOYENOLA, ALVARO	URU		DC

NATACION: 100 m DORSO HOMBRES ELIMINATORIA SERIE 2
SWIMMING: MEN'S 100 m BACKSTROKE QUALIFYING HEAT 2

RM: 0:54.51 RP: 0:55.19 17/08/91 10:24

LUGAR RANK	NOMBRE NAME	EQUIPO TEAM	50 m	100 m
1	BREWER, ROBERT T.	USA	27.98	0:57.06
2	GUZMAN, MANUEL	PUR	28.07	0:57.36
3	BUSQUETS, RICARDO	PUR	28.72	0:58.62
4	ROBERTS, SHASTRI	TRI	29.52	1:00.18
5	GLASINOVIC, NICOLAS F.	CHI	29.83	1:01.03
6	JIMENEZ, SALVADOR E.	HON	30.85	1:04.44
7	HARRIS, STANLEY	BER	30.93	1:04.58

NATACION: 100 m DORSO HOMBRES ELIMINATORIA SERIE 3
SWIMMING: MEN'S 100 m BACKSTROKE QUALIFYING HEAT 3

RM: 0:54.51 RP: 0:55.19 17/08/91 10:30

LUGAR	NOMBRE	EQUIPO	50 m	100 m
RANK	NAME	TEAM		
1	FALCON, RODOLFO	CUB	28.22	0:56.93
2	LASAVE, SEBASTIAN G.	ARG	28.31	0:58.96
3	BISONO, TOMAS E.	DOM	29.17	0:59.61
4	FERREIRA, TEOFILO	BRA	29.13	1:00.41
5	ROBLES, CLAUDIO A.	CHI	30.14	1:01.50
6	ENEAS, TIMOTHY	BAH	30.79	1:02.84
7	ALBURY, CHRISTOPHER	BAH	31.59	1:04.35

NATACION: 100 m DORSO HOMBRES FINAL
SWIMMING: MEN'S 100 m BACKSTROKE FINALS

RM: 0:54.51 RP: 0:55.19 17/08/91 17:20

LUGAR	NOMBRE	EQUIPO	50 m	100 m
RANK	NAME	TEAM		
1	GILL, ANDREW D.	USA	27.10	0:55.79
2	FALCON, RODOLFO	CUB	27.47	0:56.12
3	BREWER, ROBERT T.	USA	27.83	0:56.39
4	GUZMAN, MANUEL	PUR	27.62	0:56.67
5	ROMERO, ROGERIO	BRA	28.22	0:57.46
6	LASAVE, SEBASTIAN G.	ARG	28.60	0:58.72
7	MARIAN-SZEKULA, PAUL	CAN	28.98	0:58.87
8	BUBQUETS, RICARDO	PUR	29.06	0:59.09

NATACION: 200 m DORSO HOMBRES ELIMINATORIA SERIE 1
SWIMMING: MEN'S 200 m BACKSTROKE QUALIFYING HEAT 1

RM: 1:58.14 RP: 1:59.34 14/08/91 10:38

LUGAR	NOMBRE	EQUIPO	50 m	100 m	150 m	200 m
RANK	NAME	TEAM				
1	BRIDGEWATER, BRAD M.	USA	28.88	0:59.30	1:30.93	2:02.83
2	GUZMAN, MANUEL	PUR	29.09	1:00.31	1:32.08	2:03.60
3	FALCON, RODOLFO	CUB	29.43	1:02.35	1:34.13	2:04.64
4	BISONO, TOMAS E.	DOM	29.95	1:02.54	1:35.91	2:08.55
5	GOYENOLA, ALVARO	URU	29.81	1:02.29	1:37.26	2:14.24
6	PRONO, MARCOS	PAR	31.69	1:05.90	1:41.25	2:16.79
7	JIMENEZ, SALVADOR E.	HON	32.00	1:07.51	1:43.63	2:18.43
	ROBERTS, BHASTRI	TRI				NP

NATACION: 200 m DORSO HOMBRES ELIMINATORIA SERIE 2
SWIMMING: MEN'S 200 m BACKSTROKE QUALIFYING HEAT 2

RM: 1:58.14 RP: 1:59.34 14/08/91 10:46

LUGAR	NOMBRE	EQUIPO	50 m	100 m	150 m	200 m
RANK	NAME	TEAM				
1	VEATCH, DANIEL H.	USA	28.75	0:59.30	1:30.24	2:01.71
2	ROMERO, ROGERIO	BRA	29.50	1:01.18	1:33.05	2:04.33
3	HULFORD, STEPHEN	CAN	29.84	1:01.45	1:33.52	2:05.41
4	MARIAN-SZEKULA, PAUL	CAN	30.31	1:02.15	1:34.60	2:05.92
5	LASAVE, SEBASTIAN G.	ARG	29.99	1:03.30	1:36.12	2:13.31
6	ROBLES, CLAUDIO A.	CHI	30.80	1:04.46	1:38.68	2:14.51
7	ENEAS, TIMOTHY	BAH	32.29	1:06.96	1:43.84	2:20.36
8	ALBURY, CHRISTOPHER	BAH	32.62	1:07.53	1:43.84	2:20.81

NATACION: 200 m DORSO HOMBRES FINAL
SWIMMING: MEN'S 200 m BACKSTROKE FINALS

RM: 1:58.14 RP: 1:59.34 14/08/91 18:50

LUGAR RANK	NOMBRE NAME	EQUIPO TEAM	50 m	100 m	150 m	200 m
1	ROMERO, ROGERIO	BRA	29.18	1:00.21	1:30.82	2:01.07
2	VEATCH, DANIEL H.	USA	28.91	0:59.77	1:30.51	2:01.14
3	GUZMAN, MANUEL	PUR	28.86	0:59.86	1:30.81	2:01.68
4	BRIDGEWATER, BRAD M.	USA	29.49	1:00.37	1:31.21	2:01.70
5	FALCON, RODOLFO	CUB	27.99	0:59.24	1:31.58	2:02.87
6	MARIAN-SZEKULA, PAUL	CAN	29.96	1:01.33	1:33.44	2:04.83
7	HULFORD, STEPHEN	CAN	29.70	1:01.81	1:33.62	2:05.60
8	BISONO, TOMAS E.	DOM	29.89	1:02.19	1:35.13	2:07.44

NATACION: 100 m MARIPOSA HOMBRES ELIMINATORIA SERIE 1
SWIMMING: MEN'S 100 m BUTTERFLY QUALIFYING HEAT 1

RM: 0:52.84 RP: 0:53.89 13/08/91 09:30

LUGAR RANK	NOMBRE NAME	EQUIPO TEAM	50 m	100 m
1	MERINO, JOSE I.	ECU	26.45	0:56.90
2	KRUPP, JASON	BER	27.85	0:59.00
3	RAYNOR, IAN	BER	27.36	1:00.17
4	SALUNDERS, MAX	BAH	28.70	1:02.34
5	JIMENEZ, SALVADOR E.	HON	28.87	1:02.83

NATACION: 100 m MARIPOSA HOMBRES ELIMINATORIA SERIE 2
SWIMMING: MEN'S 100 m BUTTERFLY QUALIFYING HEAT 2

RM: 0:52.84 RP: 0:53.89 13/08/91 09:36

LUGAR RANK	NOMBRE NAME	EQUIPO TEAM	50 m	100 m
1	HARVEY, JAMES B.	USA	25.77	0:55.22
2	LINSCHER, GIOVANNI	SUR	26.35	0:55.88
3	PERDOMO, DIEGO O.	COL	26.54	0:55.92
4	DIEFFENTHALLER, MARK	TRI	26.84	0:57.09
5	PIETROBON, DIEGO F.	ARG	26.81	0:57.47
6	HERRERA, JOSE	PUR	27.32	0:58.39
7	ROACH, DORIAN	BAH	27.56	0:59.47
8	ESPINOLA, ALAN	PAR	28.36	1:01.27

NATACION: 100 m MARIPOSA HOMBRES ELIMINATORIA SERIE 3
SWIMMING: MEN'S 100 m BUTTERFLY QUALIFYING HEAT 3

RM: 0:52.84 RP: 0:53.89 13/08/91 09:42

LUGAR RANK	NOMBRE NAME	EQUIPO TEAM	50 m	100 m
1	MERRELL, MIKE W.	USA	27.40	0:55.80
2	MENENDEZ, JOSE U.	CUB	26.47	0:55.90
3	NASCIMENTO, EMMANUEL	BRA	26.34	0:56.01
4	LABRADA, GERMAN	CUB	26.65	0:56.48
5	GOLOVCKENKO, JAVIER	URU	27.22	0:57.29
6	PINEDA, FELIPE R. E.	ESA	26.85	0:57.55
7	ALLEN, ANTHONY	JAM	26.68	0:57.75
8	SINGLETON, KRISTAN	ISV	27.79	0:58.89

NATACION: 100 m MARIPOSA HOMBRES ELIMINATORIA SERIE 4
SWIMMING: MEN'S 100 m BUTTERFLY QUALIFYING HEAT 4

RM: 0:52.84 RP: 0:53.89 13/08/91 09:38

LUGAR RANK	NOMBRE NAME	EQUIPO TEAM	50 m	100 m
1	NESTY, ANTHONY	SUR	25.56	0:54.03
2	PICCININI, EDUARDO	BRA	25.96	0:55.71
3	CLARKE, STEPHEN	CAN	25.43	0:56.03
4	MONASTERIO, DAVID	PUR	26.64	0:56.24
5	VENTURI, ADRIANO G.	CHI	26.90	0:56.83
6	DESPRADEL, ERIK	DOM	27.33	0:57.93
7	GLASINOVIC, NICOLAS F.	CHI	26.97	0:58.15
8	BOUCAUD, JEAN	TRI	26.64	0:59.35

NATACION: 100 m MARIPOSA HOMBRES FINAL
SWIMMING: MEN'S 100 m BUTTERFLY FINALS

RM: 0:52.84 RP: 0:53.89 13/08/91 18:00

LUGAR RANK	NOMBRE NAME	EQUIPO TEAM	50 m	100 m
1	NESTY, ANTHONY	SUR	25.28	0:53.45 NRP
2	MERRELL, MIKE W.	USA	26.19	0:54.60
3	PICCININI, EDUARDO	BRA	26.73	0:55.00
4	HARVEY, JAMES B.	USA	25.63	0:55.04
5	MENENDEZ, JOSE U.	CUB	26.41	0:55.84
6	PERDOMO, DIEGO O.	COL	26.28	0:56.02
7	NASCIMENTO, EMMANUEL	BRA	26.30	0:56.17
8	LINSCHER, GIOVANNI	SUR	26.39	0:56.21

NATACION: 200 m MARIPOSA HOMBRES ELIMINATORIA SERIE 1
SWIMMING: MEN'S 200 m BUTTERFLY QUALIFYING HEAT 1

RM: 1:55.69 RP: 1:58.85 17/08/91 09:56

LUGAR RANK	NOMBRE NAME	EQUIPO TEAM	50 m	100 m	150 m	200 m
1	NESTY, ANTHONY	SUR	27.97	0:58.77	1:30.48	2:03.03
2	SANTAELLA, RENE	PUR	27.85	0:59.13	1:31.64	2:04.74
3	DESPRADEL, ERIK	DOM	28.29	0:59.99	1:33.10	2:05.37
4	HULFORD, STEPHEN	CAN	29.01	1:01.74	1:34.98	2:08.31
5	PINEDA, FELIPE R. E.	ESA	30.29	1:03.37	1:36.65	2:13.84
6	ROACH, DORIAN	BAH	30.63	1:05.23	1:40.99	2:17.78

NATACION: 200 m MARIPOSA HOMBRES ELIMINATORIA SERIE 2
SWIMMING: MEN'S 200 m BUTTERFLY QUALIFYING HEAT 2

RM: 1:55.69 RP: 1:58.85 17/08/91 10:03

LUGAR RANK	NOMBRE NAME	EQUIPO TEAM	50 m	100 m	150 m	200 m
1	DEAN, MARK	USA	23.91	0:57.53	1:28.88	2:00.94
2	VENTURI, ADRIANO G.	CHI	28.45	1:01.05	1:33.19	2:04.79
3	MCFARLANE, ROB	CAN	28.21	0:59.91	1:32.90	2:06.23
4	PICCININI, EDUARDO	BRA	28.38	1:00.22	1:34.04	2:07.78
5	SINGLETON, KRISTAN	ISV	30.49	1:05.29	1:40.80	2:15.34
	ESPINOLA, ALAN	PAR				DC

NATACION: 200 m MARIPOSA HOMBRES ELIMINATORIA SERIE 3
SWIMMING: MEN'S 200 m BUTTERFLY QUALIFYING HEAT 3

RM: 1:55.69 RP: 1:58.85 17/08/91 10:10

LUGAR RANK	NOMBRE NAME	EQUIPO TEAM	50 m	100 m	150 m	200 m
1	MONASTERIO, DAVID	PUR	27.93	0:59.13	1:30.91	2:03.33
2	PIPPENGER, BART	USA	28.58	1:00.19	1:32.52	2:03.47
3	PERDOMO, DIEGO O.	COL	28.86	0:59.89	1:32.26	2:04.73
4	BLANCO, GEOVANY	CUB	28.04	0:59.61	1:32.76	2:07.56
5	DIEFFENTHALLER, MARK	TRI	29.66	1:01.79	1:34.56	2:08.96
6	GOLOVCKENKO, JAVIER	URU	29.68	1:02.36	1:35.37	2:09.97

NATACION: 200 m MARIPOSA HOMBRES FINAL
SWIMMING: MEN'S 200 m BUTTERFLY FINALS

RM: 1:55.69 RP: 1:58.85 17/08/91 16:10

LUGAR RANK	NOMBRE NAME	EQUIPO TEAM	50 m	100 m	150 m	200 m
1	DEAN, MARK	USA	56.65	0:56.95	1:27.72	2:00.11
2	NESTY, ANTHONY	SUR	28.10	0:58.83	1:29.89	2:01.76
3	PIPPENGER, BART	USA	28.10	0:58.98	1:31.06	2:02.00
4	MONASTERIO, DAVID	PUR	27.50	0:58.66	1:30.36	2:03.13
5	PERDOMO, DIEGO O.	COL	28.18	0:59.30	1:32.08	2:04.83
6	VENTURI, ADRIANO G.	CHI	27.99	1:00.04	1:32.79	2:05.06
7	SANTAELLA, RENE	PUR	27.68	0:59.23	1:31.75	2:05.09
8	DESAPRADEL, ERIK	DOM	27.98	0:59.69	1:32.90	2:05.56

NATACION: 200 m COMBINADO INDIVIDUAL HOMBRES ELIMINATORIA SERIE 1
SWIMMING: MEN'S 200 m INDIVIDUAL MEDLEY QUALIFYING HEAT 1

RM: 1:59.36 RP: 2:03.29 18/08/91 09:30

LUGAR RANK	NOMBRE NAME	EQUIPO TEAM	50 m	100 m	150 m	200 m
1	GUZMAN, MANUEL	PUR	27.73	0:58.76	1:34.59	2:05.22
2	GONZALEZ, RODRIGO	MEX	27.81	1:02.46	1:39.07	2:08.11
3	SOUZA, JOSE C.	BRA	27.00	1:00.02	1:38.66	2:09.09
4	PEREZ, GONZALO	VEN	28.37	1:00.84	1:40.47	2:12.65
5	BONILLA, ROBERTO A.	GUA	29.30	1:04.23	1:42.59	2:16.24
6	ROBLES, CLAUDIO A.	CHI	29.30	1:02.64	1:46.82	2:17.23
	ROACH, DORIAN	BAH				NP

NATACION: 200 m COMBINADO INDIVIDUAL HOMBRES ELIMINATORIA SERIE 2
SWIMMING: MEN'S 200 m INDIVIDUAL MEDLEY QUALIFYING HEAT 2

RM: 1:59.36 RP: 2:03.29 18/08/91 09:38

LUGAR RANK	NOMBRE NAME	EQUIPO TEAM	50 m	100 m	150 m	200 m
1	LOOZE, RAY L.	USA	27.18	0:59.02	1:35.05	2:04.32
2	MONASTERIO, DAVID	PUR	27.44	0:59.16	1:37.68	2:08.44
3	FOX, ROBERT B.	CAN	27.54	1:03.29	1:39.62	2:09.05
4	MERINO, JOSE I.	ECU	27.38	1:01.09	1:38.85	2:09.87
5	TORRES, RICARDO	PAN	28.52	1:04.22	1:40.48	2:12.97
6	BUTERI, SERGIO	URU	29.17	1:03.53	1:46.88	2:19.75
7	ALFRED, GREGORY	ISV	28.75	1:04.28	1:48.21	2:24.64
	ZEGARRA, RENATO	PER				NP

NATACION: 200 m COMBINADO INDIVIDUAL HOMBRES ELIMINATORIA SERIE 3
SWIMMING: MEN'S 200 m INDIVIDUAL MEDLEY QUALIFYING HEAT 3

RM: 1:59.36

RP: 2:03.29

18/08/91 09:46

LUGAR RANK	NOMBRE NAME	EQUIPO TEAM	50 m	100 m	150 m	200 m
1	KARNAUGH, RONALD	USA	26.38	0:58.11	1:33.01	2:01.93 NRP
2	GUILLEMETTE, YVES	CAN	28.67	1:00.40	1:37.19	2:07.38
3	RAMALHO, RENATO	BRA	27.72	0:59.98	1:38.83	2:09.46
4	MINELLI, PABLO L.	ARG	28.33	1:03.14	1:40.57	2:13.20
5	SOLANO, ABRAHAM E.	ECU	29.12	1:04.36	1:42.78	2:13.65
6	ESPINOLA, ALAN	PAR	29.88	1:04.61	1:47.16	2:18.40
7	CASTELLANOS, RAFAEL A.	ESA	29.86	1:07.69	1:47.22	2:18.55
8	PRONO, MARCELO	PAR	31.42	1:10.66	1:53.39	2:28.97

NATACION: 200 m COMBINADO INDIVIDUAL HOMBRES FINAL
SWIMMING: MEN'S 200 m INDIVIDUAL MEDLEY FINALS

RM: 1:59.36

RP: 2:01.93

18/08/91 16:00

LUGAR RANK	NOMBRE NAME	EQUIPO TEAM	50 m	100 m	150 m	200 m
1	KARNAUGH, RONALD	USA	26.00	0:57.06	1:32.09	2:00.92 NRP
2	GUZMAN, MANUEL	PUR	27.30	0:58.51	1:33.90	2:03.99
3	LOOZE, RAY L.	USA	26.78	0:58.69	1:34.92	2:04.29
4	GUILLEMETTE, YVES	CAN	28.41	0:59.78	1:36.60	2:06.60
5	GONZALEZ, RODRIGO	MEX	27.53	1:01.09	1:38.34	2:07.02
6	FOX, ROBERT B.	CAN	26.82	1:01.92	1:37.02	2:07.10
7	SOUZA, JOSE C.	BRA	27.02	0:59.29	1:37.45	2:07.82
8	RAMALHO, RENATO	BRA	28.15	1:00.39	1:38.96	2:09.09

NATACION: 400 m COMBINADO INDIVIDUAL HOMBRES ELIMINATORIA SERIE 1
SWIMMING: MEN'S 400 m INDIVIDUAL MEDLEY QUALIFYING HEAT 1

RM: 4:12.36

RP: 4:21.43

13/08/91 10:25

LUGAR RANK	NOMBRE NAME	EQUIPO TEAM	50 m	100 m	150 m	200 m
			250 m	300 m	350 m	400 m
1	KOSTICH, ALEX G.	USA	28.35	1:01.11	1:35.56	2:08.46
			2:47.05	3:26.09	3:57.25	4:27.06
2	RAMALHO, RENATO	BRA	29.42	1:01.40	1:35.79	2:09.56
			2:49.92	3:30.03	4:02.53	4:34.53
3	SANTAELLA, RENE	PUR	28.59	1:00.82	1:36.58	2:11.43
			2:51.96	3:31.70	4:04.29	4:35.63
4	PEREZ, GONZALO	VEN	29.19	1:02.17	1:37.70	2:12.22
			2:52.99	3:33.90	4:06.45	4:37.81
5	BUTERI, SERGIO	URU	28.96	1:02.15	1:39.64	2:15.15
			2:58.46	3:41.76	4:17.60	4:51.19
6	ESPINOLA, ALAN	PAR	30.89	1:04.23	1:44.37	2:23.64
			3:08.18	3:51.94	4:25.94	4:59.19

NATACION: 400 m COMBINADO INDIVIDUAL HOMBRES ELIMINATORIA SERIE 2
SWIMMING: MEN'S 400 m INDIVIDUAL MEDLEY QUALIFYING HEAT 2

RM: 4:12.36

RP: 4:21.43

13/08/91 10:54

LUGAR	NOMBRE	EQUIPO	50 m	100 m	150 m	200 m
RANK	NAME	TEAM	250 m	300 m	350 m	400 m
1	BRADEN, JODY	USA	28.08 2:47.17	0:58.62 3:26.47	1:33.48 3:58.00	2:08.41 4:28.04
2	MONASTERIO, DAVID	PUR	28.65 2:48.87	1:00.43 3:28.92	1:35.52 3:58.96	2:09.04 4:28.14
3	PRATT, JASEN J.	CAN	30.23 2:48.70	1:02.43 3:28.97	1:35.26 4:01.92	2:07.03 4:33.55
4	MINELLI, ANDRES R.	ARG	29.58 2:49.85	1:02.06 3:30.72	1:36.55 4:03.52	2:10.36 4:33.88
5	BONILLA, ROBERTO A.	GUA	29.78 2:57.19	1:03.32 3:37.85	1:40.45 4:12.36	2:16.68 4:45.50
6	ZEGARRA, RENATO	PER	30.64 3:00.70	1:05.85 3:40.69	1:43.53 4:15.12	2:20.33 4:46.46
	CASTELLANOS, RAFAEL A.	ESA				DC

NATACION: 400 m COMBINADO INDIVIDUAL HOMBRES FINAL
SWIMMING: MEN'S 400 m INDIVIDUAL MEDLEY FINALS

RM: 4:12.36

RP: 4:21.43

13/08/91 18:26

LUGAR	NOMBRE	EQUIPO	50 m	100 m	150 m	200 m
RANK	NAME	TEAM	250 m	300 m	350 m	400 m
1	KOSTICH, ALEX G.	USA	27.81 2:44.93	0:59.07 3:24.21	1:33.48 3:53.81	2:06.65 4:23.96
2	BRADEN, JODY	USA	28.02 2:47.03	0:59.00 3:26.73	1:33.13 3:56.35	2:07.84 4:26.25
3	PRATT, JASEN J.	CAN	29.18 2:45.05	1:00.93 3:24.90	1:33.87 3:56.22	2:06.50 4:26.31
4	MONASTERIO, DAVID	PUR	27.91 2:47.00	0:59.69 3:26.60	1:34.13 3:57.34	2:07.95 4:27.30
5	MINELLI, ANDRES R.	ARG	29.37 2:48.16	1:01.84 3:28.63	1:35.83 3:59.59	2:09.20 4:29.94
6	RAMALHO, RENATO	BRA	29.02 2:50.93	1:01.89 3:30.78	1:36.25 4:02.41	2:10.20 4:31.88
7	PEREZ, GONZALO	VEN	29.15 2:50.80	1:01.77 3:31.41	1:35.83 4:03.19	2:09.57 4:32.05
8	SANTAELLA, RENE	PUR	28.55 2:52.08	1:00.86 3:33.22	1:36.71 4:05.72	2:11.85 4:37.84

NATACION: 400 m RELEVO LIBRE HOMBRES ELIMINATORIA SERIE 1
 SWIMMING: MEN'S 400 m FREE RELAY QUALIFYING HEAT 1

RM: 3:16.53

RP: 3:19.97

16/08/91 10:52

LUGAR RANK	EQUIPO TEAM	NOMBRE NAME	100 m	TOTAL
1	MEX	GUTIERREZ, JOSE GONZALEZ, RODRIGO HOLTZ, DIETTER ECAMILLA, IGNACIO	0:52.53 1:43.62 2:35.79 3:28.23	3:28.23
2	PUR	GUZMAN, MANUEL SANTAELLA, RENE HERRERA, JOSE BUSQUETS, RICARDO	0:52.05 1:46.14 2:40.04 3:31.81	3:31.81
3	ARG	PIETROBON, DIEGO F. MINELLI, ANDRES R. MARECO, JUAN P. CHAILLOU, GABRIEL P.	0:54.72 1:51.16 2:45.46 3:39.80	3:39.80
4	ISV	ALFRED, GREGORY SINGLETON, KRISTAN RIVERA, KHEMO ALFRED, LAURENT	0:55.44 1:51.89 2:48.50 3:43.41	3:43.41
5	URU	GOLOVCKENKO, JAVIER BUTERI, SERGIO GOYENOLA, ALVARO DE GIOBBI, GERMAN	0:57.13 1:54.07 2:49.23 3:44.72	3:44.72
6	PAR	MORASSI, GUILLERMO PRONO, MARCELO PRONO, MARCOS ESPINOLA, ALAN	0:57.30 1:55.80 2:53.08 3:49.69	3:49.69
	SUR			NP

NATACION: 400 m RELEVO LIBRE HOMBRES ELIMINATORIA SERIE 2
 SWIMMING: MEN'S 400 m FREE RELAY QUALIFYING HEAT 2

RM: 3:16.53

RP: 3:19.97

16/08/91 11:02

LUGAR RANK	EQUIPO TEAM	NOMBRE NAME	100 m	TOTAL
1	CAN	LACOURSIERE, REGENT PAGE, RONALD J. CLARKE, STEPHEN MARIAN-SZEKULA, PAUL	0:52.13 1:44.01 2:35.67 3:28.01	3:28.01
2	BRA	SOUZA, JOSE C. FERREIRA, TEOFILO NASCIMENTO, EMMANUEL LOPES, JULIO	0:51.99 1:43.86 2:35.84 3:28.36	3:28.36
3	CUB	ESTENOZ, NAYIBO BELLO, PAVEL OLARDE, DARNY SAEZ, RENE	0:53.89 1:47.28 2:39.55 3:31.53	3:31.53
4	BAH	ROACH, DORIAN SAUNDERS, MAX ALLEN, ALGERNON MURRAY, ALLAN	0:54.56 1:49.31 2:44.26 3:35.87	3:35.57

LUGAR RANK	EQUIPO TEAM	NOMBRE NAME	100 m	TOTAL
5	TRI	ROBERTS, SHASTRI	0:52.97	3:38.56
		DIEFFENTHALLER, MARK	1:46.50	
		BOUCAUD, JEAN	2:40.43	
		HAREWOOD, SEUN	3:38.56	
	BER	RAYNOR, IAN	0:54.08	DC
		CASH, MICHAEL	1:48.20	
		KRUPP, JASON	2:42.05	
		MEWETT, GERRI		
	USA	KEPPELER, JOHN H.	0:50.88	DC
		HARVEY, JAMES B.	-	
		MIRANDA, JOHN J.	-	
		UTLEY, ROBERT J.	-	

NATACION: 400 m RELEVO LIBRE HOMBRES FINAL
 SWIMMING: MEN'S 400 m FREE RELAY FINALS

RM: 3:16.53 RP: 3:19.97 16/08/91 19:18

LUGAR RANK	EQUIPO TEAM	NOMBRE NAME	100 m	TOTAL
1	BRA	BORGES, GUSTAVO	0:49.96	3:23.28
		NASCIMENTO, EMMANUEL	1:40.58	
		FERREIRA, TEOFILO	2:31.43	
		LOPES, JULIO	3:23.28	
2	CAN	LACOURSIERE, REGENT	0:51.97	3:25.39
		PAGE, RONALD J.	1:43.50	
		CLARKE, STEPHEN	2:34.43	
		VANDERMEULEN, STEVEN	3:25.39	
3	PUR	GUZMAN, MANUEL	0:51.91	3:27.17
		MONASTERIO, DAVID	1:42.99	
		HERRERA, JOSE	2:36.44	
		BUSQUETS, RICARDO	3:27.17	
4	MEX	GUTIERREZ, JOSE	0:52.31	3:27.80
		GONZALEZ, RODRIGO	1:43.07	
		HOLTZ, DIETTER	2:35.93	
		ECAMILLA, IGNACIO	3:27.80	
5	CUB	SAEZ, RENE	0:52.24	3:31.48
		OLARDE, DARNY	1:44.47	
		BELLO, PAVEL	2:37.42	
		ESTENOZ, NAYIBO	3:31.48	
6	ARG	LASAVE, SEBASTIAN G.	0:53.21	3:35.32
		PIETROBON, DIEGO F.	1:47.49	
		MARECO, JUAN P.	2:40.98	
		CHAILLOU, GABRIEL P.	3:35.32	
7	TRI	DIEFFENTHALLER, MARK	0:53.04	3:37.11
		BOUCAUD, JEAN	1:47.42	
		HAREWOOD, SEUN	2:44.61	
		ROBERTS, SHASTRI	3:37.11	
8	BAH	ROACH, DORIAN	0:54.86	3:37.62
		SAUNDERS, MAX	1:50.08	
		ALLEN, ALGERNON	2:45.55	
		MURRAY, ALLAN	3:37.62	

NATACION: 800 m RELEVO LIBRE HOMBRES FINAL
SWIMMING: MEN'S 800 m FREE RELAY FINALS

RM: 7:12.51

RP: 7:23.29

13/08/91 19:05

LUGAR RANK	EQUIPO TEAM	NOMBRE NAME	100 m	200 m	TOTAL
1	USA	KEPELER, JOHN H.	0:53.35	1:49.92	7:23.39
		WELLS, JIM	2:43.90	3:41.28	
		TIPPINS, CLAY W.	4:35.57	5:33.06	
		DIEHL, ERIC K.	6:27.15	7:23.39	
2	BRA	BORGES, GUSTAVO	0:53.17	1:50.43	7:28.83
		FERREIRA, TEOFILO	2:44.86	3:44.31	
		NASCIMENTO, EMMANUEL	4:38.76	5:37.13	
		LEAL, CASSIANO	6:30.18	7:28.83	
3	PUR	HERRERA, JOSE	0:55.43	1:52.73	7:29.96
		GUZMAN, MANUEL	2:47.69	3:45.34	
		BUSQUETS, RICARDO	4:40.95	5:38.42	
		MONASTERIO, DAVID	6:32.94	7:29.96	
4	CAN	VANDERMEULEN, STEVEN	0:54.83	1:54.26	7:30.77
		MCFARLANE, ROB	2:48.59	3:46.33	
		PAGE, RONALD J.	4:41.56	5:39.54	
		MARIAN-SZEKULA, PAUL	6:34.52	7:30.77	
5	CUB	CARRIO, PEDRO L.	0:54.85	1:52.24	7:31.56
		OLARDE, DARNY	2:47.05	3:45.27	
		BELLO, PAVEL	4:40.87	5:39.43	
		SAEZ, RENE	6:34.59	7:31.56	
6	MEX	GUTIERREZ, JOSE	0:54.22	1:55.20	7:36.58
		BULNES, RODOLFO	2:49.45	3:48.78	
		GONZALEZ, RODRIGO	4:42.27	5:41.03	
		ECAMILLA, IGNACIO	6:35.43	7:36.58	
7	URU	DE GIOBBI, GERMAN	0:58.49	1:59.78	8:07.90
		GORRIARAN, GUSTAVO	2:59.01	4:04.45	
		GOLOVCKENKO, JAVIER	5:04.51	6:09.05	
		SCANAVINO, CARLOS	7:06.52	8:07.90	
8	BAH	ALBURY, CHRISTOPHER	1:01.72	2:08.51	8:25.04
		SAUNDERS, MAX	3:06.74	4:15.22	
		ROACH, DORIAN	5:14.36	6:19.29	
		MURRAY, ALLAN	7:18.99	8:25.04	



NATACION: 400 m RELEVO COMBINADO HOMBRES ELIMINATORIA SERIE 1
 SWIMMING: MEN'S 400 m MEDLEY RELAY QUALIFYING HEAT 1

RM: 3:36.93

RP: 3:40.42

18/08/91 10:30

LUGAR RANK	EQUIPO TEAM	NOMBRE NAME	100 m	TOTAL
1	USA	BREWER, ROBERT T. COMMINGS, JEFF P. HARVEY, JAMES B. MIRANDA, JOHN J.	0:58.30 2:02.90 2:58.54 3:49.03	3:49.03
2	PUR	BUSQUETS, RICARDO TORRES, TODD SANTAELLA, RENE HERRERA, JOSE	0:59.70 2:02.60 2:59.41 3:53.63	3:53.63
3	MEX	VARGAS, NELSON SHAMOSH, ROBERT ANAYA, JORGE VENTURA GONZALEZ, RODRIGO	1:01.16 2:05.75 3:02.63 3:54.02	3:54.02
4	ARG	LASAVE, SEBASTIAN G. MINELLI, ANDRES R. PIETROBON, DIEGO F. CHAILLOU, GABRIEL P.	0:59.23 2:04.36 3:01.80 3:55.18	3:55.18
5	TRI	ROBERTS, SHASTRI HAREWOOD, SEUN DIEFFENTHALLER, MARK BOUCAUD, JEAN	1:00.85 2:09.80 3:07.68 4:01.46	4:01.46
6	BAH	ENEAS, TIMOTHY ALLEN, ALGERNON ROACH, DORIAN MURRAY, ALLAN	1:02.40 2:13.11 3:12.65 4:05.33	4:05.33
	SUR			NP

NATACION: 400 m RELEVO COMBINADO HOMBRES ELIMINATORIA SERIE 2
 SWIMMING: MEN'S 400 m MEDLEY RELAY QUALIFYING HEAT 2

RM: 3:36:93

RP: 3:40.42

18/08/91 10:40

LUGAR RANK	EQUIPO TEAM	NOMBRE NAME	100 m	TOTAL
1	CAN	WELECHUK, JEFF TRISSLER, ANDREW P. CLARKE, STEPHEN LACOURSIERE, REGENT	0:59.26 2:05.60 3:02.19 3:53.44	3:53.44
2	CUB	FALCON, RODOLFO GONZALEZ, MARIO LABRADA, GERMAN OLARDE, DARNY	1:00.49 2:04.70 3:02.04 3:54.64	3:54.64
3	URU	GOYENOLA, ALVARO GORRIBARAN, GUSTAVO GOLOVCKENKO, JAVIER SCANAVINO, CARLOS	1:00.82 2:07.75 3:06.01 3:59.08	3:59.08

400 m RELEVO COMBINADO HOMBRES ELIMINATORIA SERIE 2 (Cont.)
 MEN'S 400 m MEDLEY RELAY QUALIFYING HEAT 2 (Con't.)

LUGAR RANK	EQUIPO TEAM	NOMBRE NAME	100 m	TOTAL
4	BER	HARRIS, STANLEY	1:04.69	4:04.34
		FLOCK, CHRISTOPHER	2:12.21	
		KRUPP, JASON	3:11.66	
		MEWETT, GERRI	4:04.34	
5	PAR	PRONO, MARCOS	1:03.46	4:13.88
		PAREDES, LUIS	2:15.06	
		ESPINOLA, ALAN	3:16.51	
		MORASSI, GUILLERMO	4:13.88	
6	ISV	ALFRED, GREGORY	1:04.33	4:15.37
		RIVERA, KHEMO	2:18.96	
		SINGLETON, KRISTAN	3:18.66	
		ALFRED, LAURENT	4:15.37	
	BRA	ROMERO, ROGERIO	0:59.60	DC
		MITROPOULUS, JAIMÉ	2:05.52	
		PICCININI, EDUARDO	3:02.64	
		BORGES, GUSTAVO		



NATACION: 400 m RELEVO COMBINADO HOMBRES FINAL
 SWIMMING: MEN'S 400 m MEDLEY RELAY FINALS

RM: 3:36.93

RP: 3:40.42

18/06/91 17:40

LUGAR RANK	EQUIPO TEAM	NOMBRE NAME	100 m	TOTAL
1	USA	GILL, ANDREW D. DERSCH, HANS F. MERRELL, MIKE W. THOMAS, JOEL L.	0:56.10 1:58.08 2:53.08 3:42.84	3:42.84
2	PUR	GUZMAN, MANUEL TORRES, TOGO MONASTERIO, DAVID BUSQUETS, RICARDO	0:56.82 1:59.50 2:55.33 3:45.78	3:45.78
3	CUB	FALCON, RODOLFO HERNANDEZ, PEDRO M. MENENDEZ, JOSE U. 132 SAEZ, RENE	0:56.43 1:59.58 2:54.83 3:45.96	3:45.96
4	CAN	040 MARIAN-SZEKULA, PAUL 044 FOX, ROBERT B. 045 CLARKE, STEPHEN 033 VANDERMEULEN, STEVEN	0:58.77 2:02.16 2:57.49 3:48.37	3:48.37
5	ARG	222 LASAVE, SEBASTIAN G. 225 MINELLI, PABLO L. 226 PIETROBON, DIEGO F. 221 CHALLOU, GABRIEL P.	0:59.49 2:04.73 3:01.26 3:54.10	3:54.10
6	MEX	020 VARGAS, NELSON 011 SHAMOSH, ROBERT 012 ANAYA, JORGE VENTURA 014 GONZALEZ, RODRIGO	1:01.98 2:06.68 3:04.01 3:54.34	3:54.34
7	URU	217 GOYENOLA, ALVARO 216 GORRIARAN, GUSTAVO 211 GOLOVCKENKO, JAVIER 212 SCANAVINO, CARLOS	1:00.73 2:06.62 3:03.88 3:55.95	3:55.95
8	TRI	159 ROBERTS, SHASTRI 158 HAREWOOD, SEUN 160 DIEFFENTHALLER, MARK 161 BOUCAUD, JEAN	1:02.53 2:11.27 3:09.44 4:03.61	4:03.61

LEYENDA / LEGEND

RP - RECORD PANAMERICANO / PAN AMERICAN RECORD

RM - RECORD MUNDIAL / WORLD RECORD

NRP - NUEVO RECORD PANAMERICANO / NEW PAN AMERICAN RECORD

DC - DESCALIFICACION / DISQUALIFICATION

NP - NO PRESENTACION / FORFEIT

NATACION: MEDALLAS POR PAISES
 SWIMMING: MEDALS BY COUNTRY

PAIS COUNTRY	ORO GOLD	PLATA SILVER	BRONCE BRONZE	TOTAL TOTAL
USA	24	14	11	49
BRA	3	3	3	9
CAN	2	8	9	19
CUB	1	1	3	5
SUR	1	1	-	2
CRC	1	-	-	1
PUR	-	5	3	8
MEX	-	-	3	3
TOTAL	32	32	32	96



PATINAJE

ROLLER SKATING

PATINAJE CARRERAS SPEED SKATING

MUJERES PARTICIPANTES WOMEN'S PARTICIPANTS

ARG

CEREZO, PATRICIA NORMA
RICHARDSON, MARIA EVA
RODRIGUEZ, CLAUDIA
SASTRE, ROSA EDITH

CAN

LEE, CHARLOTTE

CHI

CACERES, MARCELA
MUÑOZ, SANDRA
VARELA, CAROLA

COL

DUARTE, JENNY

GUTIERREZ, ISABEL CRISTINA
RUIZ, CLAUDIA MARIA

CUB

CORRALES, KALIA
VAZQUEZ, RAMONA
ZAMORA, MONICA

PUR

RODRIGUEZ, BRENDA NYLL

USA

KESSINGER, DARLENE
LEWIS, DANIELLE
PARKER, DEANNA

HOMBRES PARTICIPANTES MEN'S PARTICIPANTS

ARG

HERRERO, GUILLERMO LUIS
MC CARGO, GUILLERMO
MC CARGO, SERGIO DANIEL
TRINAROLI, GUILLERMO

BRA

MOREIRA, OCTAVIO
NAKAKUBO, RODOLFO

CAN

BRENT, STANLEY
CORFE, LEE DENIS

CHI

FLORES, RODOLFO
FUENTES, FRANCISCO
LOPEZ, LUIS MARCELO

COL

BOTERO, GUILLERMO
LEON, GUILLERMO
PINO, SERGIO
VALENCIA, ORLANDO

CRC

MATA, GUILLERMO
MORA, MANUEL
SOTO, ROMAN

CUB

CORREA, WILKIS
PICHARDO, GERARDO
RUBIO, CARLOS ALBERTO

ECU

MOREJON, CARLOS DAVID
SANCHEZ, NESTOR

PUR

CARAVALLLO, FRANCISCO
PEÑA, HAMILTON

URU

BAYARRRES, ALEJANDRO

USA

GLASS, DOUGLAS
MUSE, ANTHONY
MUSE, DANTE

HOCKEY SOBRE RUEDAS

ROLLER HOCKEY

PARTICIPANTES

PARTICIPANTS

ARG

ALLENDE, DIEGO FRANCISCO
BRIDGE, ALFRED ANDREW
CAIRO, GABRIEL EDUARDO
CAIRO, PABLO JAVIER
GONELLA, OSVALDO
HERRMANN, GUILLERMO
LUZ, JORGE ALFREDO
PAEZ, JOSE LUIS
POSITO, JOSE ANTONIO
MONSERRAT, RAUL

BRA

KARAN, ALAN
CARAVALLO, ANTONIO CARLOS
TADEU, FABIO
PONTES, FLAVIO
SILVA, JURANDIR
AZZI, LEONIDAS
MAGNUS, MARCELO
BARBOSA, MAURIO
MIRANDA, ROBERTO
NOGUEIRA, VICTOR MANUEL

COL

MARQUEZ, CARLOS
SALAZAR, GABRIEL
QUINTO, DIEGO
MONSALVE, MAURICIO
CORREA, IVAN
HENAO, JULIO
PARRA, EDGAR
TABORDA, VICTOR
NARANJO, WILLIAM
CASTRO, ANUAR

CUB

ALEMAN, FRANCISCO
GATELL, JORGE
HERNANDEZ, ARMANDO
SANTIESTEBAN, ELIO
ARIAS, ANDRES
GARCIA, RAUL
RAMIREZ, ALEXANDER
CARRILLO, PEDRO
DURAN, IDALBERTO
MANDILEGO, JANOS

CHI

ESPINOZA, ANTONIO
MENDEZ, RAMON
MORENO, ARTURO
ESPINOZA, CHRISTIAN
JORGE, SIMSAY
CARBONELL, ALVARO
ARAVENA, ALVARO
OÑATE, JOSE
IZURIETA, FERNANDO
LORCA, MIGUEL

USA

CHADO, DICKIE
DUFFY, LARRY
GIBSON, JEFFREY
HOWARD, PLIMON
HUCKABY, KARL
HUCKABY, KEITH
JONES, DAVID
MOYER, BRIAN
RAGLIN, JOHNNY
STEVENSON, MIKE



PATINAJE CARRERA: 300 m MUJERES

SPEED SKATING: WOMEN'S 300 m

RESULTADOS FINALES

FINAL RESULTS

13/08/91

LUGAR RANK	NOMBRE NAME	EQUIPO TEAM	TIEMPO TIME	PUNTOS POINTS
1	RICHARDSON, M. E.	ARG	00:29.15	11
2	KESSINGER, D.	USA	00:29.24	10
3	RUIZ, C. M.	COL	00:29.79	9
4	GUTIERREZ, I. C.	COL	00:30.21	8
5	LEWIS, D.	USA	00:30.49	7
6	RODRIGUEZ, C.	ARG	00:30.68	6
7	ZAMORA, M.	CUB	00:30.73	5
8	CORRALES, K.	CUB	00:30.77	4
9	RODRIGUEZ, B. N.	PUR	00:31.19	3
10	CACERES, M.	CHI	00:31.33	2
11	MUÑOZ, S.	CHI	00:31.63	1

PATINAJE CARRERA: 1 500 m MUJERES FINAL

SPEED SKATING: WOMEN'S 1 500 m FINALS

RESULTADOS

RESULTS

15/08/91

LUGAR RANK	NOMBRE NAME	EQUIPO TEAM	TIEMPO TIME
1	RICHARDSON, M. E.	ARG	03:03.19
2	LEWIS, D.	USA	03:03.43
3	DUARTE, J.	COL	03:03.86
4	RODRIGUEZ, B. N.	PUR	03:04.12
5	VAZQUEZ, R.	CUB	03:05.40
6	GUTIERREZ, I. C.	COL	03:05.57

PATINAJE CARRERA: 3 000 m MUJERES FINAL

SPEED SKATING: WOMEN'S 3 000 m FINALS

RESULTADOS

RESULTS

16/08/91

LUGAR RANK	NOMBRE NAME	EQUIPO TEAM	TIEMPO TIME
1	SASTRE, R. E.	ARG	05:42.52
2	RUIZ, C. M.	COL	05:42.57
3	RODRIGUEZ, C.	ARG	05:42.88
4	LEWIS, D.	USA	05:43.12
5	DUARTE, J.	COL	05:43.61
6	RODRIGUEZ, B. N.	PUR	05:43.64
7	PARKER, D.	USA	05:45.84
8	VAZQUEZ, R.	CUB	05:46.37
9	LEE, C.	CAN	05:55.68

PATINAJE CARRERA: 5 000 m MUJERES
SPEED SKATING: WOMEN'S 5 000 m

RESULTADOS FINALES
FINAL RESULTS

14/08/91

LUGAR RANK	NOMBRE NAME	EQUIPO TEAM	PUNTOS POINTS
1	RODRIGUEZ, C.	ARG	27
2	SASTRE, R. E.	ARG	20
3	PARKER, D.	USA	19
4	GUTIERREZ, I. C.	COL	10
5	MUÑOZ, S.	CHI	06
6	DUARTE, J.	COL	05
7	KESSINGER, D.	USA	04
8	VARELA, C.	CHI	03

PATINAJE CARRERA: 10 000 m MUJERES FINAL
SPEED SKATING: WOMEN'S 10 000 m FINALS

RESULTADOS
RESULTS

15/08/91

LUGAR RANK	NOMBRE NAME	EQUIPO TEAM	TIEMPO TIME
1	SASTRE, R. E.	ARG	18:48.94
2	RODRIGUEZ, C.	ARG	18:49.38
3	RICHARDSON, M. E.	ARG	18:49.43
4	PARKER, D.	USA	19:15.79
5	GUTIERREZ, I. C.	COL	19:16.66

NOTA/ NOTE: De acuerdo con los reglamentos de la COEPA, la medalla de bronce la obtiene el 4to lugar.
 In accordance with PASO'S regulation, the athlete in 4th place is awarded with bronze medal.

PATINAJE CARRERA: 5 000 m RELEVO MUJERES FINAL
SPEED SKATING: WOMEN'S 5 000 m RELAY FINALS

RESULTADOS
RESULTS

16/08/91

LUGAR RANK	EQUIPO TEAM	PARTICIPANTES PARTICIPANTS			TIEMPO TIME
1	ARG	36	37	38	08:19.03
2	COL	7	8	9	08:19.30
3	USA	18	19	20	08:19.62
4	CHI	24	25	26	08:24.74
5	CUB	1	2	3	08:25.74

PATINAJE CARRERA: 300 m HOMBRES
SPEED SKATING: MEN'S 300 m

RESULTADOS FINALES
FINAL RESULTS

14/08/91

LUGAR RANK	NOMBRE NAME	EQUIPO TEAM	TIEMPO TIME	PUNTOS POINTS
1	MUSE, A.	USA	00:26.44	17
2	VALENCIA, O.	COL	00:27.05	16
3	GLASS, D.	USA	00:27.14	15
4	LEON, G.	COL	00:27.19	14
5	MC CARGO, G.	ARG	00:27.80	13
6	FUENTES, F.	CHI	00:28.12	12
7	TRINAROLI, G.	ARG	00:28.12	11

RESULTADOS FINALES (Cont.)
FINAL RESULTS (Con't.)

LUGAR RANK	NOMBRE NAME	EQUIPO TEAM	TIEMPO TIME	PUNTOS POINTS
8	FLORES, R.	CHI	00:28.36	10
9	CORREA, W.	CUB	00:28.83	9
10	PEÑA, H.	PUR	00:28.86	8
11	SOTO, R.	CRC	00:28.87	7
12	CARVALLO, F.	PUR	00:28.98	6
13	BRENT, S.	CAN	00:29.33	5
14	MOREJON, C. D.	ECU	00:29.61	4
15	MATA, G.	CRC	00:29.69	3
16	CORFE, L.	CAN	00:30.45	2
17	BAYARRÉS, A.	URU	00:30.94	1

PATINAJE CARRERA: 1500 m HOMBRES FINAL
SPEED SKATING: MEN'S 1500 m FINALS

RESULTADOS
RESULTS

15/08/91

LUGAR RANK	NOMBRE NAME	EQUIPO TEAM	TIEMPO TIME
1	BOTERO, G.	COL	02:51.03
2	HERRERO, G. L.	ARG	02:51.03
3	MUSE, D.	USA	02:50.75
4	MUSE, A.	USA	02:51.43
5	LOPEZ, L. M.	CHI	02:51.73
6	MC CARGO, G.	ARG	02:51.95
7	MORA, M.	CRC	02:53.92

PATINAJE CARRERA: 5 000 m HOMBRES FINAL
SPEED SKATING: MEN'S 5 000 m FINALS

RESULTADOS
RESULTS

16/08/91

LUGAR RANK	NOMBRE NAME	EQUIPO TEAM	TIEMPO TIME
1	MUSE, A.	USA	08:36.54
2	MUSE, D.	USA	08:36.76
3	VALENCIA, O.	COL	08:37.27
4	BOTERO, G.	COL	08:37.78
5	RUBIO, C. A.	CUB	08:37.93
6	FUENTES, F.	CHI	08:38.56
7	MORA, M.	CRC	08:38.80
8	MOREJON, C. D.	ECU	08:40.87
9	PICHARDO, G.	CUB	08:41.27
10	CARVALLO, F.	PUR	08:41.28
11	HERRERO, G. L.	ARG	08:53.46
12	TRINAROLI, G.	ARG	08:54.19
13	CORFE, L.	CAN	08:58.25
14	BRENT, S.	CAN	08:58.89
15	MOREIRA, O.	BRA	08:59.23
16	SANCHEZ, N.	ECU	08:59.86

PATINAJE CARRERA: 10 000 m HOMBRES FINAL
SPEED SKATING: MEN'S 10 000 m FINALS

RESULTADOS
RESULTS

14/08/91

LUGAR RANK	NOMBRE NAME	EQUIPO TEAM	PUNTOS POINTS
1	FUENTES,F.	CHI	32
2	MUSE,D.	USA	25
3	MC CARGO,G.	ARG	23
4	SOTO,R.	CRC	21
5	PICHARDO,G.	CUB	11
6	FLORES,R.	CHI	11
7	MORA,M.	CRC	4
8	VALENCIA,O.	COL	3
9	PINO,S.	COL	3

PATINAJE CARRERA: 10 000 m RELEVO HOMBRES FINAL
SPEED SKATING: MEN'S 10 000 m RELAY FINALS

RESULTADOS
RESULTS

16/08/91

LUGAR RANK	EQUIPO TEAM	PARTICIPANTES PARTICIPANTS			TIEMPO TIME
1	COL	10	11	12	15:42.20
2	ARG	40	42	43	15:43.11
3	CHI	27	28	29	15:43.26

PATINAJE CARRERA: 20 000 m HOMBRES FINAL
SPEED SKATING: MEN'S 20 000 m FINALS

RESULTADOS
RESULTS

15/08/91

LUGAR RANK	NOMBRE NAME	EQUIPO TEAM	TIEMPO TIME
1	MUSE,D.	USA	37:52.77
2	TRINAROLI,G.	ARG	37:53.50
3	MATA,G.	CRC	37:53.50
4	FUENTES,F.	CHI	37:54.09
5	MUSE,A.	USA	38:17.96

HOCKEY SOBRE RUEDAS: TODOS VS TODOS
ROLLER HOCKEY: ROUND ROBIN

RESULTADOS
RESULTS

	ARG	BRA	CHI	COL	CUB	USA
ARG	X	5-3	4-1	10-1	23-2	8-1
BRA	3-5	X	5-2	1-1	12-2	4-1
CHI	1-4	2-5	X	9-1	8-4	1-2
COL	1-10	1-1	1-9	X	13-2	0-2
CUB	2-23	2-12	4-8	2-13	X	0-4
USA	1-8	1-4	2-1	2-0	4-0	X

JUEGOS/GAMES

GOLES/GOALS

EQUIPO TEAM	JUGADOS PLAYED	GANADOS WON	PERDIDOS LOST	EMPATADOS TIED	A FAVOR FOR	EN CONTRA AGAINST	PUNTOS POINTS
ARG	5	5	0	0	50	8	10
BRA	5	3	1	1	25	11	7
USA	5	3	2	0	10	13	6
CHI	5	2	3	0	21	16	4
COL	5	1	3	1	16	24	3
CUB	5	0	5	0	10	60	0

ESTADO FINAL
FINAL STANDING

LUGAR RANK	EQUIPO TEAM
1	ARG
2	BRA
3	USA
4	CHI
5	COL
6	CUB

HOCKEY SOBRE RUEDAS: RESUMEN POR EQUIPOS
ROLLER HOCKEY: SUMMARY

ARG

NOMBRE NAME	CHI		CUB		USA		COL		BRA		TOTAL	
	TG	TF	TG	TF	TG	TF	TG	TF	TG	TF	TG	TF
HERRMANN, GUILLERMO	0	0	0	0	1	0	0	0	0	0	1	0
GONELLA, OSVALDO	0	0	2	0	0	0	0	0	0	0	2	0
LUZ, JORGE ALFREDO	0	0	1	0	0	0	1	0	1	0	3	0
PAEZ, JOSE LUIS	0	0	0	0	0	0	0	0	0	0	0	0
ALLENDE, DIEGO FRANCISCO	1	0	1	0	2	0	1	0	0	0	5	0
CAIRO, GABRIEL EDUARDO	2	1	10	0	2	0	4	0	1	0	19	1
MONSERRAT, RAUL	1	0	5	1	1	0	1	0	0	0	8	1
POSITO, JOSE ANTONIO	0	0	4	0	0	1	2	0	0	0	6	1
CAIRO, PABLO JAVIER	0	0	0	0	2	1	1	0	3	1	6	2
BRIDGE, ALFRED ANDREW	0	0	0	0	0	0	0	0	0	0	0	0
TOTAL	4	1	23	1	8	2	10	0	5	1	50	5

BRA

NOMBRE NAME	CUB		COL		CHI		USA		ARG		TOTAL	
	TG	TF	TG	TF	TG	TF	TG	TF	TG	TF	TG	TF
MIRANDA, ROBERTO	0	0	0	1	0	0	0	0	0	0	0	1
AZZI AGRA, LEONIDAS	0	0	0	1	1	0	2	0	0	0	3	1
BARBOSA, MAURIO	2	0	0	0	0	0	0	0	0	2	2	2
CARVALLO, ANTONIO CARLOS	1	0	0	0	0	0	0	0	0	0	1	0
NOGUEIRA, VICTOR MANUEL	0	1	0	0	1	0	1	0	0	1	2	2
DA SILVA, JURANDIR	6	0	1	0	2	1	0	0	3	0	12	1
PONTES, FLAVIO	0	0	0	0	0	1	0	0	0	0	0	1
MAGNUS, MARCELO	2	1	0	0	0	0	1	0	0	1	3	2
KARAN, ALAN	1	1	0	0	1	2	0	0	0	0	2	3
TADEU, FABIO	0	0	0	0	0	0	0	0	0	0	0	0
TOTAL	12	3	1	2	5	4	4	0	3	4	25	13

USA

NOMBRE NAME	COL		CHI		ARG		BRA		CUB		TOTAL	
	TG	TF	TG	TF	TG	TF	TG	TF	TG	TF	TG	TF
HOWARD, PLIMON	0	0	0	0	0	0	0	0	0	0	0	0
MOYER, BRIAN	0	0	0	0	0	0	0	0	1	0	1	0
GIBSON, JEFFREY	0	1	0	0	0	1	0	0	0	0	0	2
HUCKABY, KEITH	0	0	2	0	0	0	0	0	1	0	3	0
RAGLIN, JOHNNY	2	1	0	1	0	1	0	0	0	0	2	3
DUFFY, LARRY	0	0	0	0	0	0	0	0	0	0	0	0
CHADO, DICKIE	0	0	0	0	1	0	1	0	0	0	2	0
STEVENSON, MIKE	0	0	0	0	0	0	0	0	1	0	1	0
HUCKABY, KARL	0	0	0	1	0	1	0	0	1	0	1	2
JONES, DAVID	0	0	0	0	0	0	0	0	0	0	0	0
TOTAL	2	2	2	2	1	3	1	0	4	0	10	7

CHI

NOMBRE NAME	ARG		USA		BRA		CUB		COL		TOTAL	
	TG	TF	TG	TF	TG	TF	TG	TF	TG	TF	TG	TF
ESPINOZA, ANTONIO	0	0	0	0	0	0	0	0	0	0	0	0
ARAVENA, ALVARO	0	0	0	0	0	0	1	1	4	0	5	1
ESPINOZA, CHRISTIAN	0	0	1	0	0	1	0	0	0	0	1	1
MORENO, ARTURO	0	0	0	1	1	0	0	0	0	0	1	1
IZURIETA, FERNANDO	0	0	0	0	0	0	0	0	0	0	0	0
LORCA, MIGUEL	0	0	0	0	0	0	0	0	1	0	1	0
CARBONELL, ALVARO	0	0	0	0	1	0	0	0	1	0	2	0
OÑATE, JOSE	0	0	0	1	0	0	2	0	1	1	3	2
JORGE, SIMSAY	1	0	0	0	0	0	5	0	2	0	8	0
MENDEZ, RAMON	0	0	0	0	0	0	0	0	0	0	0	0
TOTAL	1	0	1	2	2	1	8	1	9	1	21	5

COL

NOMBRE NAME	USA		BRA		CUB		ARG		CHI		TOTAL	
	TG	TF	TG	TF	TG	TF	TG	TF	TG	TF	TG	TF
SALAZAR, GABRIEL	0	0	0	0	0	0	0	0	0	0	0	0
QUINTO, DIEGO	0	1	0	0	0	0	0	1	0	0	0	2
PARRA, EDGAR	0	0	0	0	8	1	0	0	0	0	8	1
CORREA, IVAN	0	1	1	1	2	0	1	0	0	0	4	2
TABORDA, VICTOR	0	0	0	0	2	0	0	0	0	0	2	0
CASTRO, ANUAR	0	0	0	0	0	0	0	0	1	0	1	0
NARANJO, WILLIAM	0	0	0	0	1	0	0	0	0	0	1	0
HENAO, JULIO	0	0	0	0	0	0	0	0	0	0	0	0
MONSALVE, MAURICIO	0	0	0	0	0	0	0	0	0	0	0	0
MARQUEZ, CARLOS	0	0	0	0	0	0	0	0	0	0	0	0
TOTAL	0	2	1	1	13	1	1	1	1	0	16	5

CUB

NOMBRE NAME	BRA		ARG		COL		CHI		USA		TOTAL	
	TG	TF	TG	TF	TG	TF	TG	TF	TG	TF	TG	TF
ALEMAN, FRANCISCO	0	0	0	0	0	0	0	1	0	0	0	1
GATELL, JORGE	1	1	1	0	1	1	1	0	0	0	4	2
HERNANDEZ, ARMANDO	0	0	0	0	0	0	1	0	0	0	1	0
SANTIESTEBAN, ELIO	0	0	0	0	0	0	0	0	0	0	0	0
ARIAS, ANDRES	0	0	0	0	0	0	0	1	0	0	0	1
GARCIA, RAUL	1	1	0	2	1	0	1	1	0	0	3	4
RAMIREZ, ALEXANDER	0	0	1	1	0	0	1	0	0	0	2	1
CARRILLO, PEDRO	0	0	0	0	0	0	0	0	0	0	0	0
DURAN, IDALBERTO	0	1	0	0	0	0	0	0	0	0	0	1
MANDILEGO, JANOS	0	0	0	0	0	0	0	0	0	0	0	0
TOTAL	2	3	2	3	2	1	4	3	0	0	10	10

LEYENDA / LEGEND

TG - TOTAL DE GOLES / GOALS

TF - TOTAL DE FALTAS / FOULS

PATINAJE: MEDALLAS POR PAISES ROLLER SKATING: MEDALS BY COUNTRY

CARRERAS Y HOCKEY SPEED & HOCKEY

PAIS COUNTRY	ORO GOLD	PLATA SILVER	BRONCE BRONZE	TOTAL TOTAL
ARG	7	5	2	14
USA	3	4	6	13
COL	2	3	3	8
CHI	1	-	1	2
BRA	-	1	-	1
CRC	-	-	1	1
TOTAL	13	13	13	39



POLO ACUATICO

WATER POLO

PARTICIPANTES PARTICIPANTS

ARG

BORSONE, RO
GRGICEVIC, GUILLERMO A.
QUATTROCCHIO, PABLO LUIS
CODARO, ARIEL ALEJANDRO
MENNITI, LEONARDO
CORSO, SILVIO
ARREGUI, FERNANDO JOSE
DELLAROLE, ALDO RICARDO
ALFONSO, NAHUEL RODRIGO
CAMPS, GERMAN F.
BELLUNGHIN, SERGIO
ALVAREZ, ESTEBAN JOSE
ANTONELLO, RUBEN ANTONIO

BRA

PINHEIRO, JOAO ANTONIO
CASIMIRO, ANTONIO CARLOS
TEBBE, ERIC
GOMES, HELIO FREDERICO
JOAZEIRO, PAULO FRANCISCO
CHIAPPINI, ROBERTO BRUNO
GUTFREUND, ARMANDO
BELL, RODNEY ANDREW
R.VALE, EDUARDO
BERTOLUCCI, GIULIANO
RIBEIRO, PAULO
M.ROCHA, FERNANDO A.
POLIDORO, DANIEL

CAN

ROBERTSON, BRYAN
ORMOND, TIMOTHY LUKE
SABO, MIKE
MILLER, GEFFREY
ANDERSON, JOHN ROSS
WILMINK, MICHAEL A.
LEGGETT, KEITH
MACDONALD, RODERICK
ROBERTSON, RICHARD NEIL

BOURNE, DARRYL LEE
LALONDE, JEAN-PHILIPPE
MACMILLAN, DARREN
LUSSIER, MARTIN

CUB

RAMOS, JOSE A.
DEROUVILLE, JESUS
DIAZ, BARBARO
BLAY, NORGE
CUESTA, PABLO ROGER
HERNANDEZ, JUAN C.
MARTINEZ, GUILLERMO
RAMOS, ARTURO
PEREZ, IVAN
BARRERA, JUAN C.
FERNANDEZ, LAZARO
DEL VALLE, JORGE
HERNANDEZ, JUAN

JAM

CLARKE, ROHAN
PHILLIPS, JONATHAN
DAWSON, NORMAN
WEST, RICHARD
JONES, IAN
BAIR, NIGEL
BRADFORD, RICHARD
BASTON, ROBERT
ALBERGA, BRIAN
CRAWFORD, MARCUS
BRADFORD, ROBERT
BRINN, SION
FOOTE, GORDON

MEX

DE LA MORA, LUIS FERNANDO
CONTRERA, FRANCISCO
VALENCIA, ARTURO
YRYZAR, MARCO ANTONIO

GUZMAN, LUIS
YRYZAR, PABLO
ARANZABAL, RAUL MANUEL
COLON, MARTIN
DIAZ, JORGE
MARTINEZ, PAUL
IÑIGUEZ, JORGE ALONSO
ZUÑIGA, CARLOS
DE LA PEÑA, JOSE PABLO

PUR

GARAY, JUAN CARLOS
ORTIZ, IVAN
BUSQUETS, ANTONIO
GANDARILLA, RAFAEL
MARTIR, DANIEL
RODRIGUEZ, WILFREDO
LIMARDO, LUIS
MURIEL, CARLOS
RIVERA, CESAR
PAGAN, JOSE
SEADE, RICARDO
RAMOS, JAVIER
VEGA, REYNALDO

USA

WILSON, CRAIG
VARGAS, JOHN
DUPLANTY, CHRISTOPHER
EVANS, MIKE
KIMBELL, DOUGLAS
HARRIS, CHARLES
EVERIST, KIRK
CAMPBELL, JEFF
HUMBERT, CHRIS
SCHROEDER, TERRY
KLASS, CRAIG
FISCHER, ERICH
LYNN, ROBERT

POLO ACUATICO: CLASIFICATORIA GRUPO A RESULTADOS
WATER POLO: QUALIFYING GROUP A RESULTS

	BRA	JAM	MEX	USA
BRA	X	36-1	13-9	3-10
JAM	1-36	X	1-29	3-9
MEX	9-13	29-1	X	6-16
USA	10-3	9-3	16-6	X

JUEGOS / GAMES					GOLES / GOALS		
EQUIPO TEAM	JUGADOS PLAYED	GANADOS WON	PERDIDOS LOST	EMPATADOS TIED	A FAVOR FOR	EN CONTRA AGAINST	PUNTOS POINTS
USA	3	3	0	0	35	12	6
BRA	3	2	1	0	52	20	4
MEX	3	1	2	0	44	30	2
JAM	3	0	3	0	5	74	0

POLO ACUATICO: CLASIFICATORIA GRUPO B RESULTADOS
WATER POLO: QUALIFYING GROUP B RESULTS

	ARG	CAN	CUB	PUR
ARG	X	4-17	7-21	8-13
CAN	17-4	X	4-13	16-9
CUB	21-7	13-4	X	23-3
PUR	13-8	9-16	3-23	X

JUEGOS/GAMES					GOLES/GOALS		
EQUIPO TEAM	JUGADOS PLAYED	GANADOS WON	PERDIDOS LOST	EMPATADOS TIED	A FAVOR FOR	EN CONTRA AGAINST	PUNTOS POINTS
CUB	3	3	0	0	57	14	6
CAN	3	2	1	0	37	26	4
PUR	3	1	2	0	25	47	2
ARG	3	0	3	0	19	51	0

POLO ACUATICO: FINAL
WATER POLO: FINALS
LUGARES 5 AL 8
PLACES 5 TO 8

	ARG	JAM	MEX	PUR
ARG	X	13-2	12-15	8-13
JAM	2-13	X	1-29	4-24
MEX	15-12	29-1	X	16-12
PUR	13-8	24-4	12-16	X

JUEGOS/GAMES					GOLES/GOALS		
EQUIPO TEAM	JUGADOS PLAYED	GANADOS WON	PERDIDOS LOST	EMPATADOS TIED	A FAVOR FOR	EN CONTRA AGAINST	PUNTOS POINTS
MEX	3	3	0	0	60	25	6
PUR	3	2	1	0	49	28	4
ARG	3	1	2	0	33	30	2
JAM	3	0	3	0	7	66	0

**POLO ACUATICO: FINAL
WATER POLO: FINALS**

**LUGARES 1 AL 4
PLACES 1 TO 4**



**POSICION FINAL
FINAL STANDING**

- 1 . CUB
- 2 . USA
- 3 . BRA
- 4 . CAN
- 5 . MEX
- 6 . PUR
- 7 . ARG
- 8 . JAM



POLO ACUATICO: RESUMEN POR EQUIPOS CUBA
WATER POLO: TEAM RESULTS CUBA

GORRO CAP	NOMBRE NAME	CAN		ARG		PUR		BRA		USA		TOTAL	
		TG	TF	TG	TF	TG	TF	TG	TF	TG	TF	TG	TF
1	RAMOS, JOSE A.	0	0	0	0	0	0	0	0	0	0	0	0
2	DEROUILLE, JESUS	0	3	1	0	2	0	0	0	1	3	4	6
3	DIAZ, BARBARO	0	0	1	0	4	0	2	0	0	3	7	3
4	BLAY, NORGE	2	1	1	0	1	2	1	0	0	0	5	3
5	CUESTA, PABLO ROGER	2	2	2	1	2	0	0	0	1	1	7	4
6	HERNANDEZ, JUAN C.	2	0	1	0	4	1	0	0	2	3	9	4
7	MARTINEZ, GUILLERMO	1	1	5	0	1	0	1	1	0	0	8	2
8	RAMOS, ARTURO	1	3	1	1	1	1	2	0	1	0	6	5
9	PEREZ, MAN	1	0	3	1	2	0	3	1	1	1	10	3
10	BARBERA, JUAN C.	1	2	3	1	4	0	0	1	1	1	9	5
11	FERNANDEZ, LAZARO	2	1	2	0	1	1	0	4	1	1	6	7
12	DEL VALLE, JORGE	1	1	1	0	1	0	2	0	0	2	5	3
13	HERNANDEZ, JUAN	0	0	0	0	0	0	0	0	0	0	0	0
TOTAL		13	14	21	4	23	5	11	7	8	15	76	45

POLO ACUATICO: RESUMEN POR EQUIPOS ESTADOS UNIDOS
WATER POLO: TEAM RESULTS UNITED STATES

GORRO CAP	NOMBRE NAME	BRA		MEX		JAM		CAN		CUB		TOTAL	
		TG	TF	TG	TF	TG	TF	TG	TF	TG	TF	TG	TF
1	WILSON, CRAIG	0	0	0	0	0	0	1	0	0	0	1	0
2	VARGAS, JOHN	0	0	1	0	1	0	0	0	0	0	2	0
3	DUPLANTY, CHRISTOPHER	0	0	0	0	0	0	0	0	0	0	0	0
4	EVANS, MIKE	0	2	2	1	1	0	1	0	1	0	5	3
5	KIMBELL, DOUGLAS	1	0	2	0	1	0	4	1	1	3	9	4
6	HARRIS, CHARLES	2	0	0	0	0	0	0	0	0	1	2	1
7	EVERIST, KIRK	2	0	2	0	0	0	2	0	1	2	7	2
8	CAMPBELL, JEFF	1	0	0	0	0	0	1	1	0	0	2	1
9	HUMBERT, CHRIS	2	1	3	0	3	0	3	0	1	3	12	4
10	SCHROEDER, TERRY	1	0	2	1	2	0	1	0	0	1	6	2
11	KLASS, CRAIG	0	0	0	1	0	0	1	1	1	0	2	2
12	FISCHER, ERICH	1	1	1	0	0	0	0	0	0	1	2	2
13	LYNN, ROBERT	0	0	3	1	1	0	1	1	0	1	5	3
TOTAL		10	4	16	4	9	0	15	4	5	12	55	24

POLO ACUATICO: RESUMEN POR EQUIPOS BRASIL
WATER POLO: TEAM RESULTS BRASIL

GORRO CAP	NOMBRE NAME	USA		JAM		MEX		CUB		CAN		TOTAL	
		TG	TF	TG	TF	TG	TF	TG	TF	TG	TF	TG	TF
1	PINHEIRO, JOAO ANTONIO	0	0	0	0	0	0	0	0	0	0	0	0
2	CASIMIRO, ANTONIO CARLOS	0	1	1	1	0	3	1	2	0	1	2	8
3	TEBBE, ERIC	1	1	8	1	3	2	1	0	0	2	13	6
4	GOMES, HELIO FREDERICO	0	0	3	1	0	1	1	0	0	1	4	3
5	JOAZEIRO, PAULO FRANCISCO	0	0	4	2	1	0	2	1	1	0	8	3
6	CHIAPPINI, ROBERTO BRUNO	1	0	4	0	0	0	0	0	1	0	6	0
7	GUTFREUND, ARMANDO	0	0	2	2	1	1	0	0	0	1	3	4
8	BELL, RODNEY ANDREW	0	1	3	2	0	0	0	0	0	0	3	3
9	R.VALE, EDUARDO	0	1	1	0	0	2	0	1	0	1	1	5
10	BERTOLUCCI, GIULIANO	0	0	0	0	0	0	0	0	0	0	0	0
11	RIBEIRO, PAULO	0	0	2	0	0	1	0	0	0	0	2	1
12	M.ROCHA, FERNANDO A.	0	1	5	3	4	3	0	1	2	1	11	9
13	POLIDORO, DANIEL	1	0	3	0	4	0	0	0	3	1	11	1
TOTAL		3	5	36	12	13	13	5	5	7	8	64	43

POLO ACUATICO: RESUMEN POR EQUIPOS CANADA
WATER POLO: TEAM RESULTS CANADA

GORRO CAP	NOMBRE NAME	CUB		PUR		ARG		USA		BRA		TOTAL	
		TG	TF	TG	TF	TG	TF	TG	TF	TG	TF	TG	TF
1	ROBERTSON, BRYAN	0	1	0	2	0	0	0	0	0	0	0	3
2	ORMOND, TIMOTHY LUKE	0	0	0	0	1	1	0	0	0	1	1	2
3	SABO, MIKE	0	0	0	0	2	0	0	0	0	0	2	0
4	MILLER, GEFFREY	0	0	0	0	0	0	0	0	0	0	0	0
5	ANDERSON, JOHN ROSS	1	3	4	0	2	0	0	1	0	0	7	4
6	WILMINK, MICHAEL A.	1	2	1	3	1	2	1	1	0	3	4	11
7	LEGGETT, KEITH	1	1	2	0	3	0	0	0	2	1	8	2
8	MACDONALD, RODERICK	1	1	3	1	3	1	0	0	1	1	8	4
9	ROBERTSON, RICHARD NEIL	0	0	0	1	0	2	0	1	0	0	0	4
10	BOURNE, DARRYL LEE	0	1	0	0	1	2	0	2	2	0	3	5
11	LALONDE, JEAN-PHILIPPE	0	1	2	0	2	0	0	0	1	0	5	1
12	MACMILLAN, DARREN	0	0	0	1	0	1	0	0	0	3	0	5
13	LUSSIER, MARTIN	0	2	4	1	2	1	0	0	0	1	6	5
TOTAL		4	12	16	9	17	10	1	5	6	10	44	46

POLO ACUATICO: RESUMEN POR EQUIPOS MEXICO
WATER POLO: TEAM RESULTS MEXICO

GORRO CAP	NOMBRE NAME	JAM		USA		BRA		ARG		PUR		TOTAL	
		TG	TF	TG	TF	TG	TF	TG	TF	TG	TF	TG	TF
1	DE LA MORA, LUIS FERNANDO	0	0	0	0	0	0	0	0	0	0	0	0
2	CONTRERA, FRANCISCO	0	0	0	3	0	2	1	3	1	1	2	9
3	VALENCIA, ARTURO	0	1	1	2	0	2	3	1	0	2	4	8
4	YRYZAR, MARCO ANTONIO	7	0	3	2	2	0	4	0	1	0	17	2
5	GUZMAN, LUIS	6	0	2	1	1	3	0	3	4	1	13	8
6	YRYZAR, PABLO	4	1	0	0	2	0	1	0	5	1	12	2
7	ARANZABAL, RAUL MANUEL	3	0	0	1	3	1	1	2	5	0	12	4
8	COLON, MARTIN	1	0	0	0	0	0	0	2	0	0	1	2
9	DAZ, JORGE	4	0	0	1	1	1	3	1	0	1	8	4
10	MARTINEZ, PAUL	0	0	0	0	0	0	0	0	0	0	0	0
11	IÑIGUEZ, JORGE ALONSO	4	0	0	0	0	1	2	3	0	1	6	5
12	ZUÑIGA, CARLOS	0	0	0	0	0	0	0	0	0	0	0	0
13	DE LA PEÑA, JOSE PABLO	0	0	0	0	0	0	0	2	0	0	0	2
TOTAL		29	2	6	10	9	10	15	17	16	7	75	46

POLO ACUATICO: RESUMEN POR EQUIPOS PUERTO RICO
WATER POLO: TEAM RESULTS PUERTO RICO

GORRO CAP	NOMBRE NAME	ARG		CAN		CUB		JAM		MEX		TOTAL	
		TG	TF	TG	TF	TG	TF	TG	TF	TG	TF	TG	TF
1	GARAY, JUAN CARLOS	0	0	0	0	0	0	0	0	0	0	0	0
2	ORTIZ, IVAN	3	1	2	2	0	2	3	0	2	0	10	5
3	BUSQUETS, ANTONIO	2	2	0	1	1	1	3	1	0	2	6	7
4	GANDARILLA, RAFAEL	3	1	3	1	0	2	2	0	4	1	12	5
5	MARTIR, DANIEL	1	0	0	0	1	1	6	0	0	1	8	2
6	RODRIGUEZ, WILFREDO	1	1	0	1	0	0	2	0	0	0	3	2
7	LIMARDO, LUIS	0	0	1	2	0	1	0	0	1	0	2	3
8	MURIEL, CARLOS	2	1	0	1	0	1	3	0	0	3	5	6
9	RIVERA, CESAR	0	0	1	0	0	0	1	0	2	3	4	3
10	PAGAN, JOSE	1	1	0	0	0	0	1	2	0	0	2	3
11	SEADE, RICARDO	0	0	2	2	1	0	0	0	3	1	6	3
12	RAMOS, JAVIER	0	0	0	0	0	0	1	2	0	0	1	2
13	VEGA, REYNALDO	0	0	0	0	0	0	2	0	0	1	2	1
TOTAL		13	7	9	10	3	6	24	5	12	12	61	42

POLO ACUATICO: RESUMEN POR EQUIPOS ARGENTINA
WATER POLO: TEAM RESULTS ARGENTINA

GORRO CAP	NOMBRE NAME	PUR		CUB		CAN		MEX		JAM		TOTAL	
		TG	TF	TG	TF	TG	TF	TG	TF	TG	TF	TG	TF
1	BORSONE, ROGELIO E.	0	0	0	0	0	0	0	0	0	0	0	0
2	GRICEVIC, GUILLERMO A.	0	1	0	0	0	0	1	3	2	0	3	4
3	QUATTROCCHIO, PABLO LUIS	1	1	0	2	0	1	2	0	1	2	4	6
4	CODARO, ARIEL ALEJANDRO	2	1	1	0	2	0	5	0	4	0	14	1
5	MENNITI, LEONARDO	0	0	0	0	0	0	0	0	1	0	1	0
6	CORSO, SILVIO	1	0	1	1	0	0	2	3	3	0	7	4
7	ARREGUI, FERNANDO JOSE	2	1	1	0	0	0	0	2	1	1	4	4
8	DELLAROLE, ALDO RICARDO	0	0	0	1	1	1	1	0	0	1	2	3
9	ALFONSO, NAHUEL RODRIGO	2	0	3	1	1	1	0	2	1	1	7	5
10	CAMPS, GERMAN F.	0	0	0	2	0	1	0	0	0	0	0	3
11	BELLUNGHIN, SERGIO	0	0	0	0	0	0	0	0	0	0	0	0
12	ALVAREZ, ESTEBAN JOSE	0	1	0	1	0	0	0	1	0	0	0	3
13	ANTONELLO, RUBEN ANTONIO	0	0	1	0	0	0	1	1	0	0	2	1
TOTAL		8	5	7	8	4	4	12	12	13	5	44	34

POLO ACUATICO: RESUMEN POR EQUIPOS JAMAICA
WATER POLO: TEAM RESULTS JAMAICA

GORRO CAP	NOMBRE NAME	MEX		BRA		USA		PUR		ARG		TOTAL	
		TG	TF	TG	TF	TG	TF	TG	TF	TG	TF	TG	TF
1	CLARKE, ROHAN	0	0	0	0	0	0	0	0	0	0	0	0
2	PHILLIPS, JONATHAN	0	0	0	1	1	0	0	0	0	0	1	1
3	DAWSON, NORMAN	0	1	0	1	0	1	0	0	0	0	0	3
4	WEST, RICHARD	0	0	0	0	0	0	0	0	0	0	0	0
5	JONES, IAN	0	0	0	0	0	0	0	1	0	0	0	1
6	BAIR, NIGEL	0	0	0	1	0	0	0	2	0	0	0	3
7	BRADFORD, RICHARD	0	1	0	1	0	1	1	2	0	2	1	7
8	BASTON, ROBERT	0	0	0	0	0	0	0	0	0	0	0	0
9	ALBERGA, BRIAN	0	0	0	0	0	0	0	0	0	1	0	1
10	CRAWFORD, MARCUS	0	1	0	1	0	0	0	1	1	0	1	3
11	BRADFORD, ROBERT	0	1	1	0	0	1	0	0	0	1	1	3
12	BRINN, SION	0	2	0	1	2	0	3	1	1	2	6	6
13	FOOTE, GORDON	1	1	0	1	0	2	0	1	0	2	1	7
TOTAL		1	7	1	7	3	5	4	8	2	8	11	35

LEYENDA / LEGEND

TG: TOTAL DE GOLES / GOALS

TF: TOTAL DE FALTAS / FAULTS

POLO ACUATICO: LIDERES GOLEADORES
WATER POLO: BEST SCORERS

LUGAR RANK	EQUIPO TEAM	NOMBRE NAME	GOLES GOALS
1	MEX	YRYZAR, MARCO ANTONIO	17
2	ARG	CODARO, ARIEL ALEJANDRO	14
3	MEX	GUZMAN, LUIS	13
4	BRA	TEBBE, ERIC	13
5	USA	HUMBERT, CHRIS	12
6	PUR	GANDARILLA, RAFAEL	12
7	MEX	ARANZABAL, RAUL MANUEL	12
8	MEX	YRYZAR, PABLO	12
9	BRA	POLIDORO, DANIEL	11
10	BRA	M.ROCHA, FERNANDO A.	11
11	PUR	ORTIZ, IVAN	10
12	CUB	PEREZ, IVAN	10
13	USA	KIMBELL, DOUGLAS	9
14	CUB	BARRERA, JUAN C.	9
15	CUB	HERNANDEZ, JUAN C.	9



REMO

ROWING

**MUJERES PARTICIPANTES
WOMEN'S PARTICIPANTS**

ARG

GARISOAIN, MARIA JULIA

CAN

CRAWFORD, SHANNON
DOOBENEN, NORI
FEATHERSTONE, LAURIE
JESPERSEN, JULIE BENTE
SEPP, DANITA-RAE
WALSH, ANDREA NAOMI

CUB

ESPINOSA S., MARIA EUGENIA
GLEZ BORROTO, MAIRA
HDEZ JIMENEZ, MAURENIS
HDEZ RGUEZ, YAQUELIN
MEDEROS OROPESA, TATIANA

MESA HERNANDEZ, MARLENIS
MTNEZ VAZQUEZ, ODALIS
OCAMPO GARCIA, REGLA
ORTIZ RUIZ, YAMEL
PEÑA FUENTES, MAIDELIN
PORTELLES PUPO, WALKIRIA
RGUEZ SILVA, MAGDALENA

MEX

CAÑAS SEGUNDO, MARIA DOLORES
GARCIA MAYO, MARTHA AURORA
LARC DELI, NICOLLE
LOPEZ LOMELI, ILIANA
LUPIAN RIOS, ROSA MARIA
MONTROYA C., LOURDES
REYES MORALES, SANDRA

PER

KURSELL BEHR, MARITA
ZAPATER ZADEL, ERIKA
ZAPATER ZADEL, LEA ROSA

USA

ALLEN, CANDACE C.
BAKER, BONNIE
BEHRENS, ELIZABETH J.
CARPENTER, KAREN L.
CHARLES, SUSAN
FALLON, CATRIONA M.
HOYLE, MOLLY L.
JOHNSTON, PEGGY
KIMMEL, BETSY
KNOX, MICHELLE D.
MURI, LINDA E.
PORTER, MARCI
RIEMER, MARJORIE
RYDER, CYNTHIA L.
SCOTT, VICTORIA A.
SEVERSON, KRISTINE J.
TIETJEN, SUSAN J.
YOUNG, KATHRYN A.

**HOMBRES PARTICIPANTES
MEN'S PARTICIPANTS**

ARG

ABERASTEGUI, PAULO CESAR
FAJARDO, JOSE DANIEL
FERNANDEZ, SERGIO ABEL
FRELJE, MARCELO HECTOR
HAYES, MAXIMILIANO
HEREÑU, HECTOR GUSTAVO
HOLDO, MAX ALEJANDRO
LAMO, JORGE PABLO
MIGRAMM, CLAUDIO MARCELO
PACHECO, GUSTAVO DANIEL
PFAAB, GUILLERMO F.
PIERETTI, MARCELO ROBERTO
QUERIN, FEDERICO LUIS
SEGURADO, JORGE SILVESTRE
SEPERIZZA, ANDRES
TUMA, CARLOS GABRIEL
ZIDEK, ERNESTO

BRA

AIMI, VICTOR LUIZ
ALVES ARANTES, MARCOS
B. ALMEIDA, CARLOS A.
CORREA DA C.M., EDUARDO
DIAS F.FDEZ, ALEXANDRE M.
FREIRE DE A., JOSE AUGUSTO
GONCALVES, JOAO CARLOS
GUSMAO RIBEIRO, JOSE RAIMUNDO
IUNG DE O., CLAUDIOMAR
KUSTER NETO, OSWALDO
MELLO TAVARES, CLAUDIO
MICHEL, RENATO
PINTER, SERGIO LUIZ
SANTOS SILVA, MARCELUS M.

CAN

AUER, THOMAS
BOULTER, BRUCE

BROWN, DAVID
CODE, PETER
DICKINSON, DAVID JOHN
DICKINSON, DONALD CHARLES
FORGERON, MICHAEL
FRISCH, STEVE
HALLETT, DENTON TODD
KOSKI, MICHAEL
LACEY, WILLIAM J.
LAMONT, ANDREW D. JOHN
LEVASSEUR, CARL
MIEGE, DAVID
OUELLETTE, KENNETH
SIEBERT, JON
SOMERWIL, PETER PAUL
SPOONER, CHRISTOPHER
STEVENSON, GREGORY TODD
SWAN, IAN

CHI

CAMADRO, MIRSON
 CERDA, MIGUEL
 CIFUENTES, MAURICIO
 GODDY, JAVIER
 GRANDJEAN, AUGUSTO
 JARA, ALEJANDRO
 KANTOR, RODOLFO
 NEYRA, CARLOS
 ROJAS, MARCELO
 TROSTEL, PABLO
 VALLEBUDNA, GIORGIO

CUB

AGUILERA, JORGE LUIS
 ALEMAN FDEZ, REYNALDO
 ARIAS MESTRE, ALEXIS
 ARRECHAVALA, JOSE A.
 CARBONELL SAME, ISMAEL
 CASTELLANOS M., HERMES L.
 CHAVIANO U., OLEX
 DIAZ GLEZ, LORENZO
 DGUEZ SARDUY, RIDEL
 ESTERIS MOLINA, ADOLFO
 GLEZ GARCIA, JUAN ANTONIO
 HDEZ DIAZ, JUAN CARLOS
 LEON DGUEZ, RAUL
 LYON ESCOBAR, EZEQUIEL
 MARTIN FDEZ, OSMANY
 MIRANDA BELLO, LUIS A.
 OJEDA GONZALEZ, ROBERTO
 PEÑA PADIN, IHOSVANI
 POLL CABRERA, ARNALDO
 RAMIREZ CABRERA, ORLANDO
 REYES GUERRA, VLADIMIR
 RGUEZ LAHERA, RICARDO
 RGUEZ SILVA, ARNALDO
 SAME SANCHEZ, LEONIDES
 SUAREZ DEL V., ARNALDO
 SUAREZ S., WILFREDO
 TORRES PARRA, ALEJANDRO
 VEGA DRANGUET, ORESTES

GUA

ALFARO, JOSE ARMANDO
 CASTILLO LOPEZ, ALDIN JOVANNY

GUAGLIANONE, SERGIO
 JFLKMANN S., THOMAS
 MOTTA BARDALES, NIXON IVO
 MOTTA BARDALES, RUDY
 ORDOÑEZ ARREAGA, MARIO ROBERTO
 OSORIO GARCIA, GERMAN ANTONIO
 SALGUERO BOTEQ, CESAR ARMANDO
 THOMAS RAMIREZ, CARLOS ADOLFO
 ZACARIAS R., VICTOR

HON

MERRIAM MENDOZA, RALPH RICHARD

MEX

ACOSTA ROLANDI, RICARDO
 AMEZCUA GARCIA, LUIS
 ARRILLAGA A., EDUARDO
 BLANES REX, JOSE ANTONIO
 CHAVEZ TORRES, JUAN ANTONIO
 CHAVEZ TORRES, RENATO
 DE MUCHA M., ESTEBAN
 GARCIA DELGADO, LUIS MIGUEL
 GOMEZ GURZA, JOAQUIN
 GOMEZ GURZA, JOSE ANTONIO
 JURADO ACEVEDO, MANUEL
 MIRANDA SOLANA, MARIO
 MOTA SOLORZANO, ANDRES
 RODRIGUEZ A., ALVARO
 RUIZ DOMINGUEZ, DANTE
 SANCHEZ DIAZ, JOSE MARIA
 SANCHEZ DIAZ, PEDRO ANTONIO

PER

BRISSOLESE E., RENZO
 CAVEÑO M., AUGUSTO RAFAEL
 DE LA FLOR, EDUARDO
 EZETA LASTRES, PABLO
 FERNANDEZ G., MIGUEL
 MOLINELLI N., MARIO
 PUENTE ARNAO T., VICTOR
 QUEENS DANEGO, ROLANDO
 ROJAS R., JAVIER

URU

AIRE BARRETO, FEDERICO
 AIRE BARRETO, LEONARDO
 CAULIN, MARCELO
 LABORDA, MAURICIO
 MACHIN GARCIA, FERNANDO
 MANEIRO GOMEZ, GASTON
 POSSE VIVAS, COSME
 POSSE VIVAS, JESUS
 SANCRISTOBAL, MARCELO
 SCARPATTI, RUBEN
 SIMONCELLI, MARTIN
 TRIGO DE LA F., ALVARO

USA

ANASTAS, DAEMON G.
 BECKMAN, PIETER J.
 BELL, EDWARD J.
 BELL, MEREDITH A.
 BERVEN, SIGURD
 BJERGO, KARL E.
 BOROWSKI, PETER J.
 BROWN, JOHN W.
 CANAVAN, ROBERT G.
 CIPOLLONE, PETER M.
 COOPER, WILLIAM B.
 CREW, MARTIN
 DUNCAN, GRAHAM A.
 EZOLD, ROBERT W.
 FILIPPONE, MICHAEL A.
 FISH, JONATHAN S.
 FITCH, NEIL O.
 GANTZ, STEPHEN D.
 GREGORWICH, JOSEPH W.
 GUILS, MARVIN A.
 HINDERY, MICHAEL A.
 HORVAT, MATTHEW
 JUNGBLUTH, CHAD M.
 KERBER, CHRISTOPHER J.
 KLEIN, BARRY A.
 KRMPOTICH, DAVID M.
 KUPA, EDWARD J.
 LARIN, KANE M.
 LINDBERG, JOHN M.
 LUDDEN, CHRISTOPHER
 MCMANUS, RUSSELL D.
 MORROW, ANDREW D.
 MOULTON, JAMES A.
 OWEN, CHARLES
 PETERSEN, SHANE
 PORTER, WILLIAM P.
 RADEMACHER, JOHN C.
 RODRIGUEZ, RAOUL P.
 ROWE, FRANK A.
 SCOTT, JASON A.
 SERAD, WILLIAM J.
 SMITH, DONALD W.
 STEFAN, ALBERT F.
 STILL, MICHAEL A.
 SWAN, CHRIS R.
 ZECHA, ALDEN D.

REMO: SINGLE PL MUJERES FINAL REGATA 13
ROWING: WOMEN'S LW SINGLE SCULL FINALS RACE 13

10/08/91 10:50

EQUIPO / TEAM	500 m	1 000 m	1 500 m	2 000 m
USA	01:51.13 (1)	03:49.18 (1)	05:50.18 (1)	07:52.15 (1)
JOHNSTON, PEGGY	01:58.05	02:01.00	02:01.97	
MEX	01:53.33 (2)	03:56.16 (3)	05:56.55 (2)	08:04.53 (2)
MONTOYA C., LOURDES		02:02.83	02:00.39	02:07.98
	+ 02.20	+ 06.98	+ 06.37	+ 12.38
ARG	01:53.64 (3)	03:53.94 (2)	06:00.65 (3)	08:10.30 (3)
GARISOAIN, MARIA JULIA		02:00.30	02:06.71	02:09.65
	+ 02.51	+ 04.76	+ 10.47	+ 18.15
CUB	01:58.26 (4)	04:04.38 (4)	06:13.68 (4)	08:19.87 (4)
MESA HERNANDEZ, MARLENIS		02:06.12	02:09.30	02:06.19
	+ 07.13	+ 15.20	+ 23.50	+ 27.72

REMO: DOBLE SIN TIMONEL PL MUJERES FINAL REGATA 23
ROWING: WOMEN'S LW PAIR WITHOUT COXSWAIN FINALS RACE 23

11/08/91 10:50

EQUIPO / TEAM	500 m	1 000 m	1 500 m	2 000 m
CAN	01:51.38 (1)	03:44.42 (1)	05:40.91 (1)	07:38.06 (1)
DOOBENEN, N. FEATHERSTONE, L.		01:53.04	01:56.49	01:57.15
USA	01:52.64 (2)	03:48.64 (2)	05:48.16 (2)	07:44.79 (2)
SCOTT, V. RIEMER, M.		01:56.00	01:59.52	01:56.63
	+ 01.26	+ 04.22	+ 07.25	+ 06.73
CUB	01:53.93 (3)	03:53.92 (3)	05:59.15 (4)	07:55.39 (3)
PORTELLES PUPO, W. PEÑA FUENTES, M.		01:59.99	02:05.23	01:56.23
	+ 02.55	+ 09.50	+ 18.24	+ 17.32
MEX	01:56.81 (4)	03:57.11 (4)	05:58.13 (3)	07:56.48 (4)
LUPIAN RIOS, R. CAÑAS SEGUNDO, M.		02:00.30	02:01.02	01:58.35
	+ 05.43	+ 12.69	+ 17.22	+ 18.42
PER	01:57.30 (5)	03:58.67 (5)	06:02.37 (5)	08:03.25 (5)
ZAPATER ZADEL, E. ZAPATER ZADEL, L.		02:01.37	02:03.70	02:00.88
	+ 05.92	+ 14.25	+ 21.46	+ 25.19

REMO: SINGLE MUJERES FINAL REGATA 18
ROWING: WOMEN'S SINGLE SCULL FINALS RACE 18

11/08/91 09:10

EQUIPO / TEAM	500 m	1 000 m	1 500 m	2 000 m
USA	01:53.82 (1)	03:50.46 (1)	05:49.16 (1)	07:46.57 (1)
RYDER, CYNTHIA L.	01:56.64	01:58.70	01:57.41	
MEX	01:59.50 (5)	03:56.76 (4)	05:54.25 (2)	07:50.30 (2)
GARCIA MAYO, MARTHA AURORA		01:57.26	01:57.49	01:56.05
	+ 05.68	+ 06.30	+ 05.09	+ 03.73
CUB	01:55.28 (3)	03:55.06 (2)	05:56.47 (3)	07:58.80 (3)
HDEZ RGUEZ, YAQUELIN		01:59.78	02:01.41	02:02.33
	+ 01.46	+ 04.60	+ 07.31	+ 12.23
CAN	01:55.03 (2)	03:55.89 (3)	06:02.25 (5)	08:02.83 (4)
WALSH, ANDREA NAOMI		02:00.86	02:06.36	02:00.58
	+ 01.21	+ 05.43	+ 13.09	+ 16.26
PER	01:57.26 (4)	03:57.88 (5)	06:00.87 (4)	08:05.52 (5)
KURSELL BEHR, MARITA		02:00.62	02:02.99	02:04.65
	+ 03.44	+ 07.42	+ 11.71	+ 18.95

REMO: DOBLE SIN TIMONEL MUJERES FINAL REGATA 20
ROWING: WOMEN'S PAIR WITHOUT COXSWAIN FINALS RACE 20

11/08/91 09:50

EQUIPO / TEAM	500 m	1 000 m	1 500 m	2 000 m
USA PORTER, M. BEHRENS, E.	01:47.88 (1)	03:40.89 (1) 01:53.01	05:34.79 (1) 01:53.90	07:28.10 (1) 01:53.31
CAN CRAWFORD, S. JESPERSEN, J. B.	01:50.02 (3)	03:43.46 (2) 01:53.44	05:38.56 (2) 01:55.10	07:31.12 (2) 01:52.56
	+ 02.14	+ 02.57	+ 03.77	+ 03.02
CUB RQUEZ SILVA, M. GLEZ BORROTO, M.	01:49.50 (2)	03:46.05 (3) 01:56.55	05:43.05 (3) 01:57.00	07:35.08 (3) 01:52.03
	+ 01.62	+ 05.16	+ 06.26	+ 06.96
MEX LARC DELI, N. LOPEZ LOMELI, I.	01:52.77 (4)	03:50.74 (4) 01:57.97	05:48.02 (4) 01:57.28	07:47.07 (4) 01:59.05
	+ 04.89	+ 09.85	+ 13.23	+ 18.97

REMO: DOBLE PAR MUJERES FINAL REGATA 12
ROWING: WOMEN'S DOUBLE SCULLS FINALS RACE 12

10/08/91 10:30

EQUIPO / TEAM	500 m	1 000 m	1 500 m	2 000 m
MEX LOPEZ LOMELI, I. GARCIA MAYO, M.	01:44.43 (1)	03:33.03 (1) 01:48.60	05:22.93 (1) 01:49.90	07:10.29 (1) 01:47.36
USA HOYLE, M. MURL, L.	01:45.35 (3)	03:35.04 (2) 01:49.69	05:27.83 (2) 01:52.79	07:16.62 (2) 01:48.79
	+ 00.92	+ 02.01	+ 04.90	+ 05.33
CUB HDEZ JIMENEZ, M. ORTIZ RUIZ, Y.	01:44.93 (2)	03:36.06 (3) 01:51.13	05:31.72 (3) 01:55.66	07:21.81 (3) 01:50.09
	+ 00.50	+ 03.03	+ 08.79	+ 11.52

REMO: CUATRO SIN TIMONEL MUJERES FINAL REGATA 11
ROWING: WOMEN'S FOUR WITHOUT COXSWAIN FINALS RACE 11

10/08/91 10:10

EQUIPO / TEAM	500 m	1 000 m	1 500 m	2 000 m
CAN SEPP, D. CRAWFORD, S. JESPERSEN, J. WALSH, A.	01:37.00 (1)	03:17.55 (1) 01:40.55	05:00.70 (1) 01:43.15	06:45.12 (1) 01:44.42
USA BAKER, B. CHARLES, S. FALLON, C. YOUNG, K.	01:37.45 (2)	03:19.32 (2) 01:41.87	05:03.34 (2) 01:44.02	06:48.44 (2) 01:45.10
	+ 00.45	+ 01.77	+ 02.64	+ 03.32
CUB ESPINOSA S., M. OCAMPO GARCIA, R. RQUEZ SILVA, M. GLEZ BORROTO, M.	01:42.21 (3)	03:29.17 (3) 01:46.96	05:17.92 (3) 01:48.75	07:04.65 (3) 01:46.73
	+ 05.21	+ 11.62	+ 17.22	+ 19.53

REMO: CUATRO PAR MUJERES FINAL REGATA 25
ROWING: WOMEN'S QUADRUPLE SCULLS FINALS RACE 25

11/08/91 11:30

EQUIPO / TEAM	500 m	1 000 m	1 500 m	2 000 m
USA KIMMEL, B. CARPENTER, K. TIETJEN, S. KNOX, M.	01:35.03 (2)	03:11.71 (1) 01:36.68	04:52.09 (1) 01:40.38	06:29.91 (1) 01:37.82
CUB HDEZ JIMENEZ, M. MEDEROS OROPESA, T. HDEZ RQUEZ, Y. ORTIZ RUIZ, Y.	01:34.59 (1)	03:12.28 (2) 01:37.67	04:53.88 (2) 01:41.62	06:34.00 (2) 01:40.12
	-00.44	+ 00.55	+ 01.79	+ 04.09
MEX MONTAYA C., L. LOPEZ LOMELI, I. LARC DELI, N. GARCIA MAYO, M.	01:40.37 (3)	03:20.35 (3) 01:39.98	05:02.71 (3) 01:42.36	06:47.43 (3) 01:44.72
	+ 05.34	+ 08.64	+ 10.62	+ 17.52

REMO: SINGLE PL HOMBRES FINAL REGATA 17
ROWING: MEN'S LW SINGLE SCULLS FINALS RACE 17

11/08/91 09:00

EQUIPO / TEAM	500 m	1 000 m	1 500 m	2 000 m
MEX GARCIA DELGADO, LUIS MIGUEL	01:43.39 (3)	03:29.39 (1)	05:15.48 (1)	06:59.12 (1)
		01:46.00	01:46.09	01:43.64
CUB MARTIN FDEZ, OSMANY	01:42.38 (1)	03:29.90 (2)	05:18.74 (2)	07:05.02 (2)
	- 01.01	+ 00.51	+ 03.26	+ 06.90
ARG HAYES, MAXIMILIANO	01:48.06 (5)	03:35.19 (5)	05:23.63 (3)	07:10.27 (3)
		01:49.13	01:46.64	01:46.44
	+ 02.67	+ 05.80	+ 06.35	+ 11.15
USA EZOLD, ROBERT W.	01:45.76 (4)	03:34.41 (4)	05:24.39 (4)	07:11.05 (4)
		01:48.65	01:49.98	01:46.66
	+ 02.37	+ 05.02	+ 06.91	+ 11.93
GUA SALGUERO BOTEQ, CESAR ARMANDO	01:47.64 (6)	03:39.00 (6)	05:31.35 (6)	07:21.54 (5)
		01:51.36	01:52.35	01:50.19
	+ 04.25	+ 06.61	+ 15.87	+ 22.42
BRA CORREA DA C.M., EDUARDO	01:42.84 (2)	03:33.14 (3)	05:30.17 (5)	07:34.88 (6)
		01:50.30	01:57.03	02:04.71
	- 00.55	+ 03.75	+ 14.69	+ 35.76

REMO: DOBLE SIN TIMONEL PL HOMBRES ELIMINATORIA 1 REGATA 3
ROWING: MEN'S LW PAIR WITHOUT COXSWAIN PRELIMINARY 1 RACE 3

07/08/91 10:00

EQUIPO / TEAM	500 m	1 000 m	1 500 m	2 000 m
CUB HDEZ DIAZ, J. ARRECHAVALETA, J.	01:39.17 (1)	03:23.95 (1)	05:09.79 (1)	06:58.86 (1)
		01:44.78	01:45.84	01:49.07
USA QUILES, M. GANTZ, S.	01:42.66 (4)	03:26.40 (2)	05:12.22 (2)	07:06.40 (2)
	+ 03.49	+ 02.45	+ 02.43	+ 07.54
BRA FREIRE DE A., J. PINTER, S.	01:42.41 (3)	03:29.33 (4)	05:19.98 (3)	07:07.03 (3)
		01:46.92	01:50.65	01:47.05
	+ 03.24	+ 05.38	+ 10.19	+ 06.17
GUA CASTILLO LOPEZ, A. MOTTA BARDALES, R.	01:40.86 (2)	03:27.40 (3)	05:26.68 (4)	07:40.16 (4)
		01:46.54	01:59.28	02:22.48
	+ 01.69	+ 03.45	+ 16.89	+ 50.30

REMO: DOBLE SIN TIMONEL PL HOMBRES ELIMINATORIA 2 REGATA 4
ROWING: MEN'S LW PAIR WITHOUT COXSWAIN PRELIMINARY 2 RACE 4

07/08/91 10:15

EQUIPO / TEAM	500 m	1 000 m	1 500 m	2 000 m
MEX AMEZCUA GARCIA, L. JURADO ACEVEDO, M.	01:38.26 (1)	03:19.42 (1)	05:04.24 (1)	06:49.62 (1)
		01:43.16	01:44.82	01:45.38
ARG FAJARDO, J. HEREÑU, H.	01:39.69 (3)	03:25.02 (2)	05:08.12 (2)	06:51.35 (2)
	+ 03.43	+ 05.60	+ 03.88	+ 01.73
PER DE LA FLOR, E. ROJAS R., J.	01:39.24 (2)	03:26.92 (3)	05:19.80 (3)	07:15.40 (3)
		01:47.68	01:52.88	01:55.60
	+ 02.98	+ 07.50	+ 15.56	+ 25.78
CAN LACEY, W. N SOMERWIL, P.				

LEYENDA / LEGEND
 N - NO PRESENTACION / NON PRESENTATION

REMO: DOBLE SIN TIMONEL PL HOMBRES REPECHAGE REGATA 6
 ROWING: MEN'S LW PAIR WITHOUT COXSWAIN REPECHAGE RACE 6

08/08/91 09:15

EQUIPO / TEAM		500 m	1 000 m	1 500 m	2 000 m
ARG		01:59.84 (5)	03:24.76 (2)	05:11.22 (1)	06:57.34 (1)
FAJARDO, J.	HEREÑU, H.		01:25.12	01:46.46	01:46.12
USA		01:41.30 (3)	03:27.15 (4)	05:14.22 (4)	06:59.52 (2)
GULES, M.	GANTZ, S.		01:45.85	01:47.07	01:45.30
		-18.34	+02.39	+03.00	+02.18
QUA		01:41.48 (4)	03:26.22 (3)	05:13.29 (3)	06:59.57 (3)
CASTILLO LOPEZ, A.	MOTTA BARDALES, R.		01:44.74	01:47.07	01:46.28
		-18.16	+01.46	+02.07	+02.23
PER		01:37.56 (1)	03:23.63 (1)	05:12.13 (2)	07:00.35 (4)
DE LA FLOR, E.	ROJAS R., J.		01:46.07	01:48.50	01:48.22
		-22.06	-01.13	+00.91	+03.01
BRA		01:40.07 (2)	03:28.09 (5)	05:16.88 (5)	07:09.20 (5)
FREIRE DE A., J.	PINTER, S.		01:48.02	01:48.79	01:52.32
		-19.57	+03.33	+05.66	+11.66

REMO: DOBLE SIN TIMONEL PL HOMBRES FINAL REGATA 14
 ROWING: MEN'S LW PAIR WITHOUT COXSWAIN FINALS RACE 14

10/08/91 11:10

EQUIPO / TEAM		500 m	1 000 m	1 500 m	2 000 m
MEX		01:37.52 (1)	03:21.37 (1)	05:06.80 (1)	06:48.54 (1)
AMEZCUA GARCIA, L.	JURADO ACEVEDO, M.		01:43.85	01:45.43	01:41.74
CUB		01:38.53 (2)	03:22.54 (2)	05:07.94 (2)	06:51.53 (2)
HDEZ DIAZ, J.	ARRECHAVALETA, J.		01:44.01	01:45.40	01:43.59
		+01.01	+01.17	+01.14	+02.99
USA		01:40.81 (6)	03:23.36 (3)	05:10.28 (4)	06:53.88 (3)
GULES, M.	GANTZ, S.		01:42.75	01:46.92	01:43.60
		+03.09	+01.99	+03.48	+05.34
ARG		01:36.91 (3)	03:24.06 (4)	05:09.47 (3)	06:55.91 (4)
FAJARDO, J.	HEREÑU, H.		01:45.14	01:45.42	01:46.44
		+01.39	+02.68	+02.67	+07.37
PER		01:39.80 (4)	03:26.38 (5)	05:14.81 (5)	07:03.94 (5)
DE LA FLOR, E.	ROJAS R., J.		01:46.58	01:48.23	01:49.33
		+02.28	+05.01	+07.81	+15.40
QUA		01:40.20 (5)	03:28.25 (6)	05:17.19 (6)	07:06.52 (6)
CASTILLO LOPEZ, A.	MOTTA BARDALES, R.		01:48.05	01:48.94	01:49.33
		+02.68	+06.88	+10.39	+17.98

REMO: DOBLE PAR PL HOMBRES FINAL REGATA 24
 ROWING: MEN'S LW DOUBLE SCULLS FINALS RACE 24

11/08/91 11:10

EQUIPO / TEAM		500 m	1 000 m	1 500 m	2 000 m
CUB		01:32.25 (1)	03:10.24 (1)	04:52.71 (1)	06:30.62 (1)
ALEMAN FDEZ, R.	ARIAS MESTRE, A.		01:37.99	01:42.47	01:37.91
ARG		01:34.40 (2)	03:15.21 (2)	04:59.46 (2)	06:39.92 (2)
QUERIN, F.	LAMO, J.		01:40.81	01:44.25	01:40.46
		+02.15	+04.97	+06.75	+09.30
USA		01:36.67 (3)	03:17.14 (3)	05:01.84 (3)	06:43.25 (3)
HINDERY, M.	BOROWSKI, P.		01:40.47	01:44.70	01:41.41
		+04.42	+06.90	+09.13	+12.63
MEX		01:38.81 (4)	03:20.87 (4)	05:05.42 (4)	06:46.39 (4)
RUIZ DOMINGUEZ, D.	SANCHEZ DIAZ, J.		01:42.26	01:44.55	01:40.97
		+06.36	+10.63	+12.71	+15.77
CAN		01:40.81 (5)	03:25.60 (5)	05:16.26 (5)	07:00.93 (5)
OUELLETTE, K.	CODE, P.		01:44.79	01:50.66	01:44.67
		+08.56	+15.36	+23.55	+30.31

REMO: CUATRO SIN TIMONEL PL HOMBRES FINAL REGATA 22
ROWING: MEN'S LW FOUR - WITHOUT COXSWAIN FINALS RACE 22

11/08/91 10:30

EQUIPO / TEAM	500 m	1 000 m	1 500 m	2 000 m
USA LARIN, K. KERBER, C.	01:29.86 (2)	03:03.92 (1)	04:38.53 (1)	06:10.54 (1)
CANAVAN, R.		01:34.06	01:34.61	01:32.01
STEFAN, A.				
CUB HDEZ DIAZ, J. ARRECHAVELETA, J.	01:30.84 (3)	03:09.42 (4)	04:39.86 (2)	06:11.43 (2)
POLL CABRERA, A.		01:38.58	01:30.44	01:31.57
LEON DQUEZ, R.		+ 00.96	+ 01.33	+ 00.89
QUA JELKMANN S., T. THOMAS RAMIREZ, C.	01:31.14 (4)	03:09.18 (3)	04:41.94 (4)	06:13.90 (3)
ZACARIAS R., V.		01:38.02	01:32.78	01:31.96
OROÑOZ ARREAGA, M.		+ 01.28	+ 03.41	+ 03.36
ARG TUMA, C. ABERASTEGUI, P.	01:32.65 (5)	03:10.06 (5)	04:44.14 (5)	06:15.21 (4)
SEGURADO, J.		01:37.41	01:34.08	01:31.07
FREJIE, M.		+ 02.79	+ 05.61	+ 04.67
PER EZETA LASTRES, P. ROJAS R., J.	01:28.85 (1)	03:04.24 (2)	04:40.43 (3)	06:18.49 (5)
DE LA FLOR, E.		01:35.39	01:36.19	01:38.06
FERNANDEZ G., M.		- 01.01	+ 01.90	+ 07.95
URU MACHIN GARCIA, F. SANCRISTOBAL, M.	01:32.39 (5)	03:10.02 (5)	04:46.24 (6)	06:22.81 (6)
POSSE VIVAS, C.		01:37.63	01:36.22	01:36.57
TRIGO DE LA F., A.		+ 02.53	+ 07.71	+ 12.27

REMO: CUATRO PAR PL HOMBRES FINAL REGATA 10
ROWING: MEN'S LW QUADRUPLE FINALS RACE 10

10/08/91 09:50

EQUIPO / TEAM	500 m	1 000 m	1 500 m	2 000 m
CUB LYON ESCOBAR, E. MARTIN FDEZ, O.	01:26.06 (1)	02:54.39 (1)	04:25.81 (1)	05:55.56 (1)
ALEMAN FDEZ, R.		01:28.33	01:31.42	01:29.75
ARIAS MESTRE, A.				
USA BECKMAN, P. KLEIN, B.	01:29.06 (3)	03:00.03 (3)	04:33.35 (3)	06:03.02 (2)
FITCH, N.		01:30.97	01:33.38	01:29.67
DUNCAN, G.		+ 03.00	+ 07.54	+ 07.46
MEX DE MUCHA M., E. SANCHEZ DIAZ P.	01:28.40 (2)	02:58.78 (2)	04:31.71 (2)	06:03.87 (3)
CHAVEZ TORRES, J.		01:30.36	01:32.96	01:32.16
ACOSTA ROLANDI, R.		+ 02.34	+ 05.90	+ 06.31
CAN AUER, T. LEVASSEUR, C.	01:29.43 (4)	03:01.56 (4)	04:36.52 (4)	06:11.59 (4)
QUELLETTE, K.		01:32.13	01:34.96	01:35.07
CODE, P.		+ 03.37	+ 10.71	+ 16.03

REMO: SINGLE HOMBRES FINAL REGATA 7
ROWING: MEN'S SINGLE SCULLS FINALS RACE 7

10/08/91 09:00

EQUIPO / TEAM	500 m	1 000 m	1 500 m	2 000 m
MEX GOMEZ GURZA, JOAQUIN	01:39.65 (2)	03:24.51 (2)	05:09.33 (1)	06:55.52 (1)
GOMEZ GURZA, JOAQUIN		01:44.86	01:44.82	01:46.19
ARG FERNANDEZ, SERGIO ABEL	01:37.87 (1)	03:22.56 (1)	05:09.85 (2)	07:00.14 (2)
FERNANDEZ, SERGIO ABEL		01:44.69	01:47.29	01:50.29
		- 01.78	+ 00.52	+ 04.62
CAN HALLETT, DENTON TODD	01:42.85 (5)	03:30.77 (3)	05:20.35 (4)	07:03.93 (3)
HALLETT, DENTON TODD		01:47.92	01:49.58	01:43.58
		+ 03.20	+ 11.02	+ 08.41
CUB SUAREZ S., WILFREDO	01:41.56 (3)	03:33.45 (5)	05:19.44 (3)	07:06.98 (4)
SUAREZ S., WILFREDO		01:51.89	01:45.99	01:49.54
		+ 01.91	+ 10.11	+ 13.46
URU POSSE VIVAS, JESUS	01:42.57 (4)	03:31.17 (4)	05:24.51 (5)	07:23.01 (5)
POSSE VIVAS, JESUS		01:48.60	01:58.50	01:52.50
		+ 02.92	+ 15.18	+ 27.49
USA BELL, EDWARD J.	01:44.69 (5)	03:34.36 (6)	05:28.44 (6)	07:24.31 (6)
BELL, EDWARD J.		01:49.67	01:55.67	01:52.50
		+ 05.04	+ 09.85	+ 19.11

REMO: DOBLE SIN TIMONEL HOMBRES ELIMINATORIA 1 REGATA 1
ROWING: MEN'S PAIR WITHOUT COXSWAIN PRELIMINARY 1 RACE 1

07/08/91 09:30

EQUIPO / TEAM		500 m	1 000 m	1 500 m	2 000 m
CUB		01:34.57 (1)	03:15.87 (1)	05:01.15 (1)	06:49.20 (1)
CARBONELL SAME, I.	CASTELLANOS M, H.		01:41.30	01:45.28	01:48.05
USA		01:39.20 (3)	03:21.96 (3)	05:14.44 (3)	06:58.73 (2)
BERVEN, S.	STILL, M.		01:42.76	01:52.48	01:44.29
		+ 04.63	+ 06.09	+ 13.29	+ 09.53
CAN		01:36.96 (2)	03:18.18 (2)	05:11.09 (2)	07:00.63 (3)
FRISCH, S.	FORGERON, M.		01:41.22	01:52.91	01:49.54
		+ 02.39	+ 02.31	+ 09.94	+ 11.43
ARG		01:40.56 (4)	03:26.93 (4)	05:19.66 (4)	07:12.66 (4)
ZIDEK, E.	MIGRAMM, C.		01:46.37	01:52.73	01:53.00
		+ 05.99	+ 11.06	+ 18.51	+ 23.46

REMO: DOBLE SIN TIMONEL HOMBRES ELIMINATORIA 2 REGATA 2
ROWING: MEN'S PAIR WITHOUT COXSWAIN PRELIMINARY 2 RACE 2

07/08/91 09:45

EQUIPO / TEAM		500 m	1 000 m	1 500 m	2 000 m
BRA		01:39.84 (2)	03:22.02 (2)	05:03.17 (1)	06:46.53 (1)
MELLO TAVARES, C.	B. ALMEIDA, C.		01:42.18	01:41.15	01:43.36
MEX		01:39.20 (1)	03:20.73 (1)	05:04.68 (2)	06:51.97 (2)
BLANES REX, J.	MIRANDA SOLANA, M.		01:41.53	01:43.95	01:47.29
		- 00.64	- 01.29	+ 01.51	+ 05.44
GUA		01:41.07 (4)	03:26.58 (3)	05:22.69 (3)	07:40.30 (3)
MOTTA BARDALES, N.	ALFARO, J.		01:45.51	01:56.11	02:17.61
		+ 01.23	+ 04.56	+ 19.52	+ 53.77
CHI		01:40.58 (3)	04:03.71 (4)	06:29.20 (4)	08:44.68 (4)
JARA, A.	NEYRA, C.		02:23.13	02:25.49	02:15.48
		+ 00.74	+ 41.69	+ 26.03	+ 58.15

REMO: DOBLE SIN TIMONEL HOMBRES REPECHAGE REGATA 5
ROWING: MEN'S PAIR WITHOUT COXSWAIN REPECHAGE RACE 5

08/08/91 09:00

EQUIPO / TEAM		500 m	1 000 m	1 500 m	2 000 m
CAN		01:37.63 (1)	03:19.04 (1)	05:04.09 (1)	06:48.72 (1)
FRISCH, S.	FORGERON, M.		01:41.41	01:45.05	01:44.63
USA		01:41.07 (5)	03:23.25 (3)	05:08.07 (2)	06:51.91 (2)
BERVEN, S.	STILL, M.		01:42.18	01:44.82	01:43.84
		+ 03.44	+ 04.21	+ 03.98	+ 03.19
MEX		01:39.85 (3)	03:23.65 (4)	05:09.22 (3)	06:53.93 (3)
BLANES REX, J.	MIRANDA SOLANA, M.		01:43.80	01:45.57	01:44.71
		+ 02.22	+ 04.61	+ 05.13	+ 05.21
ARG		01:39.58 (2)	03:22.91 (2)	05:11.25 (4)	07:03.90 (4)
ZIDEK, E.	MIGRAMM, C.		01:43.33	01:48.34	01:52.65
		+ 01.95	+ 03.87	+ 07.16	+ 15.18
CHI		01:40.54 (4)	03:26.81 (5)	05:23.84 (5)	07:20.34 (5)
JARA, A.	NEYRA, C.		01:46.27	01:57.03	01:56.50
		+ 02.91	+ 07.77	+ 19.75	+ 31.62
GUA	N				
MOTTA BARDALES, N.	ALFARO, J.				

LEYENDA / LEGEND
 N - NO PRESENTACION / NON PRESENTATION

REMO: DOBLE SIN TIMONEL HOMBRES FINAL REGATA 8
ROWING: MEN'S PAIR WITHOUT COSXWAIN FINALS RACE 8

10/08/91 09:10

EQUIPO / TEAM	500 m	1 000 m	1 500 m	2 000 m
CUB CARBONELL SAME, I. CASTELLANOS M, H.	01:34.61 (1)	03:16.15 (1)	04:58.24 (1)	06:40.61 (1)
		01:41.54	01:42.09	01:42.57
CAN FRISCH, S. FORGERON, M.	01:36.00 (2)	03:17.23 (2)	04:59.33 (2)	06:42.96 (2)
	+ 01.39	+ 01.08	+ 01.09	+ 02.15
BRA MELLO TAVARES, C. B. ALMEIDA, C.	01:38.11 (4)	03:20.43 (3)	05:03.02 (3)	06:44.02 (3)
	+ 03.50	+ 04.28	+ 04.78	+ 03.21
USA BERVEN, S. STILL, M.	01:38.70 (5)	03:22.42 (4)	05:06.12 (4)	06:46.17 (4)
	+ 04.09	+ 06.27	+ 07.88	+ 05.36
MEX BLANES REX, J. MIRANDA SOLANA, M.	01:37.57 (3)	03:22.86 (5)	05:08.29 (5)	06:50.09 (5)
	+ 02.96	+ 06.71	+ 10.05	+ 09.28
ARG ZIDEK, E. MIGRAMM, C.	01:39.13 (6)	03:24.45 (6)	05:10.05 (6)	06:55.23 (6)
	+ 04.52	+ 08.30	+ 11.81	+ 14.42

REMO: DOBLE PAR HOMBRES FINAL REGATA 15
ROWING: MEN'S DOUBLE SCULLS FINALS RACE 15

10/08/91 11:30

EQUIPO / TEAM	500 m	1 000 m	1 500 m	2 000 m
CUB SAME SANCHEZ, L. RAMIREZ CABRERA, O.	01:33.12 (1)	03:12.41 (1)	04:53.78 (2)	06:32.14 (1)
	- 02.05	- 01.10	+ 02.59	+ 04.44
CAN DICKINSON, D. DICKINSON, D.	01:34.46 (2)	03:14.89 (3)	04:56.67 (3)	06:32.70 (2)
	- 00.71	+ 01.38	+ 05.50	+ 05.00
ARG HOLDO, M. PFAAB, G.	01:36.82 (4)	03:16.19 (4)	04:57.63 (4)	06:38.45 (3)
	+ 01.65	+ 02.68	+ 06.46	+ 10.75
USA LINDBERG, J. KUPA, E.	01:36.33 (5)	03:20.72 (5)	05:03.69 (5)	06:48.11 (4)
	+ 03.18	+ 07.21	+ 12.52	+ 20.41
BRA GUSMAO RIBEIRO, J. IJUNG DE O., C.	01:38.60 (6)	03:28.10 (6)	05:17.09 (6)	07:01.02 (5)
	+ 03.43	+ 14.59	+ 25.92	+ 33.32
MEX GOMEZ GURZA, J. GOMEZ GURZA, J.	01:35.17 (3)	03:13.51 (2)	04:51.17 (1)	06:27.70 D
		01:38.34	01:37.66	01:36.53

LEYENDA / LEGEND

D - DESCALIFICACION / DISQUALIFICATION

JOSE ANTONIO GOMEZ GURZA (DOPING)



REMO: DOBLE CON TIMONEL HOMBRES FINAL REGATA 9
ROWING: MEN'S PAIR WITH COXSWAIN FINALS RACE 9

10/08/91 09:30

EQUIPO / TEAM			500 m	1 000 m	1 500 m	2 000 m
CUB			01:39.65 (1)	03:27.34 (1)	05:15.87 (1)	07:04.33 (1)
PEÑA PADIN, I.	RQUEZ SILVA, A.	OJEDA GONZALEZ, R.		01:47.69	01:48.53	01:48.46
ARG			01:44.09 (2)	03:30.41 (2)	05:20.91 (2)	07:08.66 (2)
PIERETTI, M.	PACHECO, G.	SEPERIZZA, A.		01:46.32	01:50.50	01:47.75
			+ 04.44	+ 03.07	+ 05.04	+ 04.33
BRA			01:46.45 (6)	03:37.31 (6)	05:27.15 (5)	07:10.42 (3)
ALVES ARANTES, M.	KUSTER NETO, O.	DIAS F FDEZ, A.		01:50.86	01:49.84	01:43.27
			+ 06.80	+ 09.97	+ 11.28	+ 06.09
URU			01:44.98 (3)	03:34.73 (3)	05:25.33 (3)	07:13.11 (4)
AIRE BARRETO, F.	AIRE BARRETO, L.	MANEIRO GOMEZ, G.		01:49.75	01:50.60	01:47.78
			+ 05.33	+ 07.39	+ 09.46	+ 06.78
PER			01:45.45 (4)	03:36.17 (5)	05:26.46 (4)	07:13.57 (5)
MOLINELLI N., M.	CAVERO M., A.	PUNTE ARNAO T., V.		01:50.72	01:50.29	01:47.11
			+ 05.80	+ 08.83	+ 10.59	+ 09.24
USA			01:46.05 (5)	03:35.64 (4)	05:27.88 (6)	07:17.45 (6)
GREGORWICH, J.	RADEMACHER, J.	CIPOLLONE, P.		01:49.59	01:52.24	01:49.57
			+ 06.40	+ 08.30	+ 12.01	+ 13.12

REMO: CUATRO SIN TIMONEL HOMBRES FINAL REGATA 16
ROWING: MEN'S FOUR WITHOUT COXSWAIN FINALS RACE 16

10/08/91 11:50

EQUIPO / TEAM			500 m	1 000 m	1 500 m	2 000 m
CUB			01:28.08 (1)	03:01.50 (1)	04:34.86 (1)	06:06.52 (1)
PEÑA PADIN, I.	CARBONELL SAME, I.	RQUEZ SILVA, A.		01:33.42	01:33.36	01:31.66
USA			01:29.48 (2)	03:02.69 (2)	04:36.68 (2)	06:08.68 (2)
SERAD, W.	PETERSEN, S.	RODRIGUEZ, R.		01:33.21	01:33.99	01:32.00
PORTER, W.			+ 01.40	+ 01.19	+ 01.82	+ 02.16
CAN			01:30.84 (4)	03:05.75 (4)	04:40.45 (3)	06:16.77 (3)
KOSKO, M.	SIEBERT, J.	STEVENSON, G.		01:34.91	01:34.70	01:36.32
SPOONER, C.			+ 02.76	+ 04.25	+ 05.59	+ 10.25
URU			01:30.60 (3)	03:05.51 (3)	04:42.81 (4)	06:24.91 (4)
CAULIN, M.	LABORDA, M.	SIMONCELLI, M.		01:34.91	01:37.30	01:42.10
SCARPATTI, R.			+ 02.52	+ 04.01	+ 07.95	+ 18.39

REMO: CUATRO PAR HOMBRES FINAL REGATA 21
ROWING: MEN'S QUADRUPLE SCULL FINALS RACE 21

11/08/91 10:10

EQUIPO / TEAM			500 m	1 000 m	1 500 m	2 000 m
CUB			01:26.32 (1)	02:54.85 (1)	04:23.48 (1)	05:51.27 (1)
SUAREZ S., W.	TORRES PARRA, A.	SAME SANCHEZ, L.		01:28.53	01:28.63	01:27.79
USA			01:27.63 (2)	02:55.86 (2)	04:25.25 (2)	05:54.57 (2)
HORVAT, M.	MOULTON, J.	ROWE, F.		01:28.23	01:29.39	01:29.32
MORROW, A.			+ 01.31	+ 01.01	+ 01.77	+ 03.30
MEX			01:29.22 (4)	02:59.01 (3)	04:27.82 (3)	05:59.94 (3)
CHAVEZ TORRES, R.	RODRIGUEZ A., A.	ARRILLAGA A., E.		01:29.79	01:28.81	01:32.12
GARCIA DELGADO, L.			+ 02.90	+ 04.16	+ 04.34	+ 08.87
BRA			01:27.94 (3)	02:59.92 (4)	04:34.96 (4)	06:09.71 (4)
GONCALVES, J.	SANTOS SILVA, M.	MICHEL, R.		01:31.98	01:35.04	01:34.75
AIMI, V.			+ 01.62	+ 05.07	+ 11.48	+ 18.44

REMO: CUATRO CON TIMONEL HOMBRES FINAL REGATA 19
ROWING: MEN'S FOUR WITH COXSWAIN FINALS RACE 19

11/08/91 09:30

EQUIPO / TEAM	500 m	1 000 m	1 500 m	2 000 m		
CUB PEÑA PADIN, I. CASTELLANOS M., H.	CARBONELL SAME, I. OJEDA GONZALEZ, R.	ROQUEZ SILVA, A.	01:28.71 (1) 01:34.27	03:02.98 (1) 01:35.17	04:38.15 (1) 01:35.17	06:11.98 (1) 01:33.83
USA ANASTAS, D. KRMPOUCH, D.	FILIPPONE, M. FISH, J.	BJERGO, K.	01:30.53 (2) + 01.82	03:05.88 (2) 01:35.35 + 02.90	04:42.25 (2) 01:36.37 + 04.10	06:15.40 (2) 01:33.15 + 03.42
CAN SWAN, I. MIEGE, D.	LAMONT, A. BOULTER, B.	BROWN, D.	01:31.73 (3) + 03.02	03:07.95 (3) 01:36.22 + 04.97	04:44.00 (3) 01:36.05 + 05.85	06:18.03 (3) 01:34.03 + 06.05
MEX MIRANDA SOLANA, M. MOTA SOLORZANO, A.	BLANES REX, J. JURADO ACEVEDO, M.	GOMEZ GURZA, J.	01:34.19 (5) + 05.48	03:11.05 (4) 01:36.86 + 08.07	04:46.17 (4) 01:35.12 + 06.02	06:18.62 (4) 01:32.45 + 06.54
GUA CASTILLO LOPEZ, A. ALFARO, J.	MOTTA BARDALES, R. OSORIO GARCIA, G.	MOTTA BARDALES, N.	01:33.81 (4) + 05.10	03:12.00 (5) 01:38.19 + 09.02	04:50.99 (5) 01:38.99 + 12.84	06:19.67 (5) 01:28.68 + 07.69

REMO: OCHO CON TIMONEL HOMBRES FINAL REGATA 26
ROWING: MEN'S EIGHT WITH COXSWAIN FINALS RACE 26

11/08/91 11:50

EQUIPO / TEAM	500 m	1 000 m	1 500 m	2 000 m		
CUB DQUEZ SAROUY, R. PEÑA PADIN, I. CARBONELL SAME, I.	CHAVIANO U., O. ROQUEZ SILVA, A. DIAZ GLEZ, L.	SUAREZ DEL V., A. CASTELLANOS M., H. OJEDA GONZALEZ, R.	01:22.31 (1) 01:25.54	02:47.85 (1) 01:26.08	04:13.93 (1) 01:26.08	05:38.75 (1) 01:24.82
USA CREW, M. JUNGBLUTH, C. COOPER, W.	LUDDEN, C. MCMANUS, R. SCOTT, J.	BROWN, J. BELL, M. ZECHA, A.	01:22.55 (2) + 00.24	02:48.56 (2) 01:26.01 + 00.71	04:18.48 (2) 01:27.92 + 02.55	05:42.89 (2) 01:26.41 + 0 4.14
CAN KOSKI, M. SIEBERT, J. FRISCH, S.	SWAN, I. LAMONT, A. FORGERON, M.	MIEGE, D. BROWN, D. BOULTER, B.	01:24.39 (3) + 02.08	02:50.90 (3) 01:26.51 + 03.05	04:18.59 (3) 01:27.69 + 04.66	05:44.50 (3) 01:25.91 + 05.75
CHI GODOY, J. KANTOR, R. GRANDJEAN, A.	CERDA, M. ROJAS, M. CAMADRO, M.	VALLEBUDNA, G. CIFUENTES, M. TROSTEL, P.	01:26.11 (4) + 03.80	02:54.98 (4) 01:28.87 + 07.13	04:24.72 (4) 01:29.74 + 1 0.79	05:55.24 (4) 01:30.52 + 1 6.49
PER ROJAS R., J. DE LA FLOR, E. BRISOLESE E., R.	PUENTE ARNAO T., V. MOLINELLI N., M. FERNANDEZ G., M.	EZETA LASTRES, P. CAVERO M., A. QUEENS DANEGO, R.	01:27.68 (5) + 05.37	02:58.48 (5) 01:30.80 + 10.63	04:32.15 (5) 01:33.67 + 18.22	06:03.80 (5) 01:31.65 + 25.05

REMO: MEDALLAS POR PAISES
ROWING: MEDALS BY COUNTRY

PAIS COUNTRY	ORO GOLD	PLATA SILVER	BRONCE BRONZE	TOTAL TOTAL
CUB	9	4	5	18
USA	5	8	2	15
MEX	4	2	3	9
CAN	2	3	4	9
ARG	-	3	3	6
BRA	-	-	2	2
GUA	-	-	1	1
TOTAL	20	20	20	20



SOFTBOL

SOFTBALL

**MUJERES PARTICIPANTES
WOMEN'S PARTICIPANTS**

AHO

KINBURN, JOSELINE F.
SAMBOR, PRISCA
PIETERSA, SHADIKA
INANGA-MONK, NOREEN
SOPHIA, JEANI V.
VAN GURP-OBISPO, SOLANGE
DE LA CRUZ, NOHNDIA A.
CLARENDA, GERALDINE
AVASTIA, LENISE
HOWELL, SHERRY
BALOCHI, XINENA
FINIES, ASILA
MARTISZCOON-BAZU, SVENSKA
ASCENCION-CLARK, SYLVANIA
DE LA CRUZ, NORICIA
MARTINA, RUTHLINE
ISEBIA, JANETTE
HODI, LUCERITA

BAH

CULMER, MICHELL
FORD, LINDA
MC'PHEE, BERNIE
BUTKER, ERNESTINE
STURRUP, CHARLENE
EDGECOMBE, MARY
CULMER, CANDICE
SYMONETTE, ZELLA
WOOD, ORIA
HUYLER, NATASHA
ELLIOTT, CHERRY
ADDERLEY, SULY
JOHNSON, NERISSA
FORBES, DEBBIE
LOCKHART, ARETHE
BENOIT, ROSIE
MOXEY, KAY
ROLLE, SOPHIE

CAN

BIGGAN, JODIE A.
BIGGAN, SHANNAH
CLAITON, JUANITA
DOELL, KAREN D.
DROLET, NANCY

FLEMMER, CARRIE L.
GREEN-BEASLEY, SANDY
JUBINVILLE, LISE
KING, PATTI-LOU M.
MAURICE, PAULINE
MCWAN, KARA L.
PARRIS, CHRISTINE
SIPPEL, LORI A.
SNELGROVE, KAREN A.
SOFIAK, WENDY
STEPHENSON, ALECIA L.
WATSON, MARINA

CUB

MEDINA, LUISA M.
HERNANDEZ, HAYDEE
RIOS, ANIUSKA A.
CAPOTE, HAYDEE
GARCIA, ROSA M.
HERNANDEZ, GLORIA
BARROSO, ODALYS
ARCEO, MARIA M.
DIAZ, PAULA M.
RUYOL, OLGA
SANTANA, MARIA DE LAS M.
PRADO, MARITZA I.
ALVAREZ, VILMA
VILLAVARDE, BARBARA
RAMOS, NIOLIS
HERNANDEZ, ODALIS
ALVAREZ, YOLANDA
MILANES, ESTELA

NCA

VARGAS, NORMA
SOLIS, SOBEYDA
ROMAN, PATRICIA
ALVAREZ, IZAYANA
OCAMPO, DAYSI
RUIZ, ANA
LOPEZ, XIOMARA
BORGE, REGINA
VALLECILLO, MIRIAN
CABRERA, JOHANA
VELAZQUEZ, AUDREY
VELAZQUEZ, HEIDELBERT
MORALES, MARTHA

GUERRERO, LUCRECIA H.
ABURTO, RUTH
CENTENO, MARLENE
ROMAN, MARIELO
MORALES, ESTER

PUR

BAEZ, LOURDES
BATISTA JESUS, SHEILA
CALDERON, CHRISTY
COSME, DENISSE
COSME, IVONNE
CURBELO, MARIA
ESCRIBANO, NORA I.
VAZQUEZ, CLARA
MELENDEZ, YOLANDA
MIRANDA, AIDA L.
LEBRON, MARTA
ORTIZ, JACKELINE
RIOS, LUANA
RIVERA, LINETTE
ROSARIO, SANDRA I.
SEGARRA, MYRIAM I.
SOTO, EVE
VAZQUEZ, MICHELLE

USA

BOOTH, BARBARA
BRAZNEY, SUZANNE
CORNELL, SHEILA
DAY, DENISE
DOBBELAAR, BRENDA
DOOM, DEBRA
FERNANDEZ, LISA
GAW, SUZANNE
GRANGER, MICHELE
HODDEVIK, DEBBIE
JENKINS, MELINDA
JOHNSON, PATRICIA
JUSTIN, JILL
ROWAN, ANN
SCHMIDT, KRISTINA
SMITH, JULIE
SPITALERI, CAMILLE
STANDERING, JULIE

VEN

FUENMAYOR, ELIDA
 NUÑEZ, LORENA
 FLORES, MILAGROS
 FERRER, NOREIMA
 PIÑA, JUDITH
 URBAEZ, ARELIS

GOMEZ, ISABEL
 MENENDEZ, MARIA
 MENENDEZ, MARGARITA
 CARABALLO, NIDIA
 CIRIMELE, ZULEIMA
 YEPES, IDELIS
 DURAN, MARIA

FIGUEREDO, NELLY
 NAVAS, MARISELA
 GIRON, VIVIAN R.
 GUAL, IDALIA
 GOMEZ, LELYS

HOMBRES PARTICIPANTES MEN'S PARTICIPANTS

AHO

RIGNALD, HOOI
 HUMPHREY, MARTES
 EGBERT, JULES
 WENDELL, ANTHONY
 PABLO, BEAUMONT
 RICHINEL, JULIANA
 IRVING, REDAN
 EMILE, HASWELL
 ASHWIN, DALL
 JUVENAL, MERCED
 KENNETH, PAPA
 EUGENE, MARTHA
 GREGORY, REINA
 ALLISON, MATHILDA
 WILFRED, MARTISZOOM
 NELSON, JAKOBA
 GILBERT, AVASTIA
 GREGORY, LOURENS

ARG

ROSALES, LUIS
 RABBIA, JUAN C.
 BAHLER, AHUMADA R.
 MANZANO, GUSTAVO
 CHINCA, JORGE
 CARDOSO, OSCAR
 GAMARCI, JULIO
 CARGNEL, RICARDO
 BIONDI, GUILLERMO
 BECICI, SERGIO
 CITERA, GUSTAVO
 MUÑOZ, GUSTAVO
 CANCELLIERI, VICTOR
 VIRGALA, PABLO
 LACOUT, CRISTIAN
 RUIZ, GUSTAVO
 IVONA, MARCELO
 BIONDI, RICARDO

ARU

ARNOLD, HENK H.
 BOEKHOUDT, LOUIS E.
 DAMMERS, CRISTIAAN G.
 DE WINDT, PEDRO F.
 JACOBS, RUPERTO J.
 KOOLMAN, LORENZO
 KROZENDUK, FREDERICK
 MADURO, ENRIQUE E.

MADURO, WILBERT F.
 MANUEL, GREGORY A.
 MATOS, INOCENCIO I.
 ORMAN (N.), EDWIN N.
 ORMAN (C.), EFREM C.
 SCHWENGLER, JUANCITO
 THODE, MARLON
 TROMP, JOHN A.
 TROMP, LUIS G.
 WILLIAMS, RIGENALD

BAH

JOHNSON, RICHARD
 SCAUELLA, CLIFFORD
 BETHEL, EDNEY
 JOHNSON, HERMAN
 ROLLE, GARTH
 INGRAHAM, HAUITT
 WOOD, TREVOR
 PRATT, CRESWELL
 MACKAY, DWYANE
 BUTLER, KEITH
 ADDERLEY, AARON
 JOHNSON, GARY
 FORD, MARTO
 ROLLE, JOHN
 WOOD, RONALD
 MOXEY, JEROME
 HINSEY, KEVIN
 BETHEL, HERMAN

CAN

BELL, TERRENCE
 BERTOIA, ANTHONY
 BOSCH, CLARK J.
 CHANASYK, LEONARD
 CHASE, DOUGLAS
 DIRKS, DALE W.
 FINN, PETER
 PAETKAU, DAVID
 PATON, KENNETH
 PIMLOTT, RICKEY
 SCOTT, STEPHEN
 SIM, JAY A.
 SMITH, ROBERT
 TILLEY, RAYMOND
 WIEBE, TERRY
 ZACK, DARREN
 CLARKSON, DARRELL

CUB

RAMIREZ, ALBERTO
 ACOSTA, BERNARDO
 MIYAR, CALIXTO
 GROERO, ESTEBAN
 MERINO, MARCOS
 QUINTERO, JOSE LUIS
 CARDENAS, LEONARDO JOSE
 LAMAS, JORGE
 MERINO, HECTOR
 FERNANDEZ, CARLOS EDUARDO
 CARCASES, ILSO
 ALEJANDRES, INDALESIO
 LAPERA, MIGUEL
 TOLEDO, LEOVEL
 RAMOS, MARIANO
 LOPEZ, ROBERTO A.
 ECHARTE, JESUS E.
 GONZALEZ, REDELIO

DOM

RAMOS, BIENVENIDO
 PEREZ, WILSON
 SALAS, ALEJANDRO
 MARTINEZ, JOSUE
 CASTILLO, SANTOS
 POLANCO, JOSUE
 MARTINEZ, ORLANDO
 LIZARDO, OSVALDO
 SOSA, CESAR
 FIGUEREDO, MODESTO
 SOSA, GREGORIO
 SANCHEZ, ANTONIO
 MATEO, MARCOS
 DORCINE, RAMON
 RAMOS, JOSE
 MATOS, MANUEL
 CASTILLO, JOSE A.
 SOSA, PEDRO

MEX

ALBA, JOSE L.
 CASTILLO, JOSE J.
 CERVANTES, MIGUEL
 CERVANTES, MANUEL
 DIAZ, MAURICIO
 ESPINOZA, ROOUE
 FABELA, OSCAR J.
 FLORENCIA, ROBERTO

FLORES, FRANCISCO J.
GONZALEZ, RENE
LUGO, TITO E.
MARTINEZ, HUMBERTO
MORAN, MIGUEL
MUÑOZ, MELCHOR
NAVARRETE, AARON
RODRIGUEZ, OMAR
SANTIAGO, HUGO
YEPIZ, FERNANDO
PAN
CALVO, ALGIS
DOMINGUEZ, AZAEL
GONZALEZ, JOSE D.
GONZALEZ, GUILLERMO
BRICE, ROBERTO

BROWN, JORGE
ROVI, JACKSON
ORTEGA, LUIS
MOLINAR, OSCAR E.
DEAGO, ERICK
BALOYES, JOSE
POLO, HERIBERTO
MOLINAR, FABIAN
AVILA, HECTOR
CARRERA, FRANCISCO
SPENCER, HECTOR M.
ZAPATA, ROBERTO
SANDOVAL, EDUAR
USA
BARGFELT, JOHN
BRUSH, ROBERT

ERIKSEN, KENNETH
GENNA, NICK
GINGER, ROBERT
KAISER, STEVE
KING, STEVE
MARTIE, BRIAN
MEACHAM, ADOLPHUS
MINTON, RICHARD
NEPTUNE, GARY
OLSEN, WILLIAM
REBELING, ALAN
RUBLEY, TRENT
SANDMAN, PETER
SEYMOUR, CHARLES
ZAPPONE, THOMAS
ZUREICH, JON



SOFTBOL: ABREVIATURAS UTILIZADAS SOFTBALL: ABBREVIATIONS USED

BATEO/BATTING

JJ:	JUEGOS JUGADOS GAMES PLAYED	CB:	COMPARECENCIAS AL BATE TIMES AT BAT
H:	HITS HITS	AVE:	PROMEDIO DE BATEO BATTING AVERAGE
HR:	CUADRANGULARES HOME RUNS	TB:	TOTAL DE BASES TOTAL BASES
CR:	COGIDO ROBANDO CAUGHT STEALING	CI:	CARRERAS IMPULSADAS RUNS BATTED IN
DB:	GOLPEADO POR LANZAMIENTOS DEAD BALLS	BB:	BASES POR BOLAS WALKS
BD:	BATEO PARA DOBLE JUGADA HITS LEADING TO DOUPLE PLAY	IO:	INTERFERENCIA INTERFERENCE
TAP:	TOTAL ACCIONES POSITIVAS TOTAL POSITIVE ACTIONS	OAN:	OTRAS ACCIONES NEGATIVAS OTHER NEGATIVE ACTIONS
CB:	CORREDORES EN BASE IMPULSADOS BASES ON BALLS	CPA:	CORREDORES EN POSICION ANOTADORA RUNNER IN SCORING POSITION
CIPA:	CORREDORES IMPULSADOS EN POS. ANOTADORA RUNS BATTED IN FROM SCORING POSITION	DIPA:	DEJADOS DE IMPULSAR EN POSICION ANOTADORA RUNNERS SCORING POSITION WHO DID NOT SCORE
VEV:	VECES QUE IMPULSA EL EMPATE O LA VENTAJA TYING OR WINNING RUNS BATTED IN	EBF:	EMBASADO POR BOLA OCUPADA O JUGADA DE SELECCION ON BASE FOR BALL POSSESSION OR FIELDER'S CHOICE
VB:	VECES AL BATE TIMES AT BAT	C:	CARRERAS ANOTADAS RUNS SCORED
2B:	DOBLES DOUBLES	3B:	TRIPLES TRIPLES HITS
SLU:	PROMEDIO DE SLUGGING SLUGGING AVERAGE	BR:	BASES ROBADAS STOLEN BASES
SH:	SACRIFICIOS DE TOQUE SACRIFICE BUNTS	SF:	SACRIFICIOS DE FLY SACRIFICE FLIES
B:	BASES INTENCIONALES INTENTIONAL WALKS	SO:	PONCHES STRIKEOUTS
EE:	EMBASADO POR ERROR WALKED ON ERROR	OAP:	OTRAS ACCIONES POSITIVAS OTHER POSITIVE ACTIONS
TAN:	TOTAL ACCIONES NEGATIVAS TOTAL NEGATIVE ACTIONS	TCB:	CORREDORES EN BASE RUNNERS ON BASE

DEFENSIVA/FIELDING

JJ:	JUEGOS JUGADOS GAMES PLAYED	INN:	ENTRADAS INNINGS
E:	ERRORES ERRORS	TL:	TOTAL DE LANCES ACTIONS
TP:	TRIPLES JUGADAS TRIPLE PLAYS	PB:	PASSED BALLS PASSED BALLS
POS:	POSICION POSITION	R:	RECEPTOR CATCHER
2B:	SEGUNDA BASE SECOND BASEMAN	3B:	TERCERA BASE THIRD BASEMAN
CF:	JARDINERO CENTRAL CENTER FIELDER	RF:	JARDINERO DERECHO RIGHT FIELDER
O:	OUTS OUTS	A:	ASISTENCIAS ASSISTENCES
AVE:	PROMEDIO DEFENSIVO FIELDING AVERAGE	DP:	DOBLES JUGADAS DOUBLE PLAYS

BR: BASES ROBADAS
STOLEN BASES
L: LANZADOR
PITCHER
SS: TORPEDERO
SHORTSTOP
D: BATEADOR DESIGNADO
DESIGNATED HITTER

CR: COGIDOS ROBANDO
CAUGHT STEALING
1B: PRIMERA BASE
FIRST BASEMAN
LF: JARDINERO IZQUIERDO
LEFT FIELDER

PITCHEO/PITCHING

JL: JUEGOS LANZADOS
GAMES PITCHED
JG: JUEGOS GANADOS
GAMES WON
PAR: PARTICIPACION EN LECHADAS
PARTICIPATION IN NO-RUN GAMES
INN: ENTRADAS LANZADAS
INNINGS PITCHED
AVE: PROM. PARA EL QUE LE BATEAN
HIT BATTING AVERAGE
SO: PONCHES
STRIKEOUTS
3B: TRIPLES
TRIPLES
DB: GOLPEADOS POR LANZAMIENTOS
DEAD BALLS
DPE: DOBLES JUGADAS DEL EQUIPO
TEAM DOUBLE PLAYS
TRO: TOTAL DE ROLLINGS
TOTAL OF ROLLING HITS
JC: JUEGOS COMPLETOS
COMPLETE GAMES
PRO: PROMEDIO DE GANADOS
AVERAGE OF GAMES WON
JRV: JUEGOS RELEV. CON VENTAJA
REL. GAMES WITH ADVANTAGE
BE: BATEADORES ENFRENTADOS
BATTERS
CL: CARRERAS LIMPIAS
EARNED RUNS
BI: BASES INTENCIONALES
INTENTIONAL WALKS
SH: SACRIFICIOS DE TOQUE
SACRIFICE BUNTS
WP: WILD PITCHES
WILD PITCHES
TLE: TOTAL DE LANCES DEL EQUIPO
TOTAL TEAM ACTIONS

CAR: CARR. ANOTADAS EN LA ENTRADA
RUNS SCORED PER
JI: JUEGOS INICIADOS
STARTED GAMES
JP: JUEGOS PERDIDOS
GAMES LOST
JE: JUEGOS EMPATADOS
GAMES TIED
VB: VECES AL BATE
TIME AT BAT
C: CARRERAS
RUNS
BB: BASES POR BOLAS
WALKS
HR: CUADRANGULARES
HOME RUNS
LI: LANZAMIENTOS ILEGALES
ILLEGAL PITCHES
EEQ: ERRORES DEL EQUIPO
TEAM ERRORS
TCO: TOTAL DE CONEXIONES
TOTAL HITS
JR: JUEGOS RELEVADOS
RELIEVED GAMES
L: LECHADAS
NO RUN GAMES
JT: JUEGOS TERM. DE RELEVO
RELIEVED FINISHED GAMES
H: HITS
HITS
PCL: PROM. DE CARRERAS LIMPIAS
EARNED RUN AVERAGE
2B: DOBLES
TWO BASE HITS
SF: SACRIFICIOS DE FLY
SACRIFICE FLIES
IO: INTERFERENCIA
INTERFERENCE
EXB: EXTRABASES
EXTRABASES

SOFTBOL: MUJERES RESULTADOS
SOFTBALL: WOMEN'S RESULTS

CLASIFICATORIA TODOS VS TODOS
ROUND ROBIN

	AHO	BAH	CAN	CUB	NCA	PUR	USA	VEN	TOTAL
AHO	*	7-2	1-4	0-8	6-4	2-3	0-4	0-3	2-5
BAH	2-7	*	0-1	3-4	12-8	3-5	0-7	0-1	1-6
CAN	4-1	1-0	*	2-0	8-0	5-1	0-1	0-1	5-2
CUB	8-0	4-3	0-2	*	4-1	3-0	0-8	10-1	5-2
NCA	4-6	8-12	0-8	1-4	*	0-4	0-8	2-9	0-7
PUR	3-2	5-3	1-5	0-3	4-0	*	0-10	3-2	4-3
USA	4-0	7-0	1-0	6-0	8-0	10-0	*	6-0	7-0
VEN	3-0	1-0	1-0	1-10	9-2	2-3	0-6	*	4-3

EQUIPO /TEAM	JJ	JG	JP	AVE	DIF
USA	7	7		1.000	
CAN	7	5	2	.714	2.0
CUB	7	5	2	.714	2.0
PUR	7	4	3	.571	3.0
VEN	7	4	3	.571	3.0
AHO	7	2	5	.286	5.0
BAH	7	1	6	.143	6.0
NCA	7	0	7	.000	7.0

SOFTBOL: MUJERES FINAL
SOFTBALL: WOMEN'S FINALS



POSICION FINAL
FINAL STANDING

- 1 . USA
- 2 . CAN
- 3 . CUB
- 4 . PUR
- 5 . VEN
- 6 . AHO
- 7 . BAH
- 8 . NCA

SOFTBOL: MUJERES BATEO
SOFTBALL: WOMEN'S BATTING

CLASIFICATORIA TODOS VS TODOS
ROUND ROBIN

EQUIPO/TEAM	JJ	CB	VB	C	H	AVE	2B	3B	HR	TB	SLU	BR
AHO	7	200	176	16	34	.193	4	3	1	47	.267	6
BAH	7	202	178	20	44	.247	2	2	0	50	.281	8
CAN	7	195	169	20	34	.201	3	0	0	37	.219	15
CUB	7	219	204	29	63	.309	2	9	0	83	.407	8
NCA	7	191	170	15	27	.159	1	2	1	35	.206	1
PUR	7	205	180	16	42	.233	4	2	1	53	.294	1
USA	7	209	181	42	52	.287	9	6	1	76	.420	14
VEN	7	196	176	17	34	.193	2	3	1	45	.256	3
TOTAL	28	1617	1434	175	330	.230	27	27	5	426	.297	56

EQUIPO/TEAM	CR	CI	SH	SF	DB	BB	BI	SO	BD	IO	EE	EBF	QB
AHO	1	11	7	0	3	14	0	39	0	0	3	13	37
BAH	1	16	3	3	4	14	0	38	1	0	2	9	38
CAN	4	13	9	1	1	15	0	11	0	0	9	11	31
CUB	6	22	1	1	5	8	0	32	1	0	9	12	46
NCA	4	8	3	0	3	15	0	44	1	0	6	6	26
PUR	1	12	8	1	2	14	3	22	2	0	4	13	43
USA	2	29	3	1	2	22	1	18	1	0	6	9	32
VEN	2	15	2	1	3	14	0	38	0	0	5	11	35
TOTAL	21	126	36	8	23	116	4	242	6	0	44	84	288

SOFTBOL: MUJERES DEFENSIVA
SOFTBALL: WOMEN'S FIELDING

CLASIFICATORIA TODOS VS TODOS
ROUND ROBIN

EQUIPO/TEAM	JJ	INN	O	A	E	TL	AVE	DP	TP	PB	BR	CR
AHO	7	48.2	146	74	14	234	.940	4	0	6	12	4
BAH	7	47.0	141	84	12	237	.949	1	0	2	6	3
CAN	7	47.0	141	42	8	191	.958	2	0	0	4	1
CUB	7	48.0	144	85	12	241	.950	3	0	2	4	1
NCA	7	47.0	141	59	16	216	.926	2	0	4	16	4
PUR	7	49.0	147	91	11	249	.956	6	0	1	7	2
USA	7	48.0	144	28	1	173	.994	1	0	0	2	2
VEN	7	50.0	150	88	16	254	.937	4	0	1	5	4
TOTAL	28	384.2	1154	551	90	1795	.950	23	0	16	56	21

SOFTBOL: MUJERES LANZADORAS
SOFTBALL: WOMEN'S PITCHERS

CLASIFICATORIA TODOS VS TODOS
ROUND ROBIN

EQUIPO/TEAM	JL	J1	JC	JR	JG	JP	PRO	L	PAR	INN	VB	BE	H	AVE	C	CL	PCL
AHO	11	7	3	4	2	5	.286	0	0	48.2	182	215	45	.247	28	14	2.01
BAH	13	7	2	6	1	6	.143	0	0	47.0	187	207	53	.283	33	26	3.87
CAN	10	7	4	3	5	2	.714	3	4	47.0	160	174	24	.150	4	3	0.45
CUB	11	7	3	4	5	2	.714	2	2	48.0	173	195	30	.173	13	4	0.58
NCA	15	7	2	8	0	7	.000	0	0	47.0	202	241	69	.342	51	39	5.81
PUR	9	7	5	2	4	3	.571	1	0	49.0	189	212	53	.280	25	18	2.57
USA	9	7	5	2	7	0	1.000	7	4	48.0	148	156	6	.041	0	0	0.00
VEN	13	7	4	7	4	3	.571	3	0	50.0	193	215	50	.259	21	14	1.96
TOTAL	91	56	28	36	28	28	.500	16	10	384.2	1 434	1 617	330	.230	175	118	2.15

EQUIPO/TEAM	SO	BB	BI	2B	3B	HR	SH	SF	DB	LI	WP	IO	DPE	EEQ	TLE
AHO	15	22	2	6	3	1	8	0	3	0	13	0	4	14	234
BAH	15	11	1	4	7	1	6	1	2	0	5	0	1	12	237
CAN	59	9	0	2	1	0	3	1	1	0	2	0	2	6	191
CUB	34	11	1	1	0	0	4	0	7	0	3	0	3	12	241
NCA	4	27	0	6	7	2	4	5	3	0	9	0	2	16	216
PUR	5	16	0	5	3	0	7	0	0	0	4	0	6	11	249
USA	95	9	0	0	0	0	0	0	1	0	0	0	1	1	173
VEN	15	11	0	3	6	1	4	1	6	0	3	0	4	16	254
TOTAL	242	116	4	27	27	5	36	8	23	0	39	0	23	90	1 795



SOFTBOL: MUJERES BATEO ESTADOS UNIDOS
SOFTBALL: WOMEN'S BATTING UNITED STATES

CLASIFICATORIA TODOS VS TODOS
ROUND ROBIN

NOMBRE / NAME	JJ	CB	VB	C	H	AVE	2B	3B	HR	TB	SLU	BR
BOOTH, BARBARA	5	8	7	0	0	.000	0	0	0	0	.000	0
BRAZNEY, SUZANNE	7	21	17	2	7	.412	2	0	0	9	.529	1
CORNELL, SHEILA	6	16	14	0	3	.214	0	0	0	3	.214	1
DAY, DENISE	7	17	15	5	6	.400	1	0	0	7	.467	0
DOBBELAAR, BRENDA	4	9	9	0	0	.000	0	0	0	0	.000	0
FERNANDEZ, LISA	6	8	8	0	0	.000	0	0	0	0	.000	0
GAW, SUZANNE	6	18	14	3	2	.143	0	0	0	2	.143	0
HODDEVIK, DEBBIE	6	11	11	2	4	.364	0	1	0	6	.545	0
JENKINS, MELINDA	5	14	13	3	6	.462	1	1	1	12	.923	1
JOHNSON, PATRICIA	5	11	11	4	5	.455	3	0	0	8	.727	0
ROWAN, ANN	6	12	11	3	2	.182	1	1	0	5	.455	2
SCHMIDT, KRISTINA	5	12	10	4	4	.400	0	2	0	6	.800	1
SMITH, JULIE	6	18	15	8	5	.333	1	1	0	8	.533	3
SPITALERI, CAMILLE	6	14	12	2	5	.417	0	0	0	5	.417	2
STANDERING, JULIE	7	20	14	6	3	.214	0	0	0	3	.214	3
TOTALES / TOTALS	7	209	181	42	52	.287	9	6	1	76	.420	14

NOMBRE / NAME	CR	CI	SH	SF	DB	BB	BI	SO	BD	IO	EE	EBF
BOOTH, BARBARA	0	0	0	0	0	1	0	0	0	0	1	0
BRAZNEY, SUZANNE	0	6	1	0	0	3	0	2	0	0	0	0
CORNELL, SHEILA	0	2	0	1	0	1	1	0	0	0	1	1
DAY, DENISE	0	8	0	0	0	2	0	2	0	0	0	1
DOBBELAAR, BRENDA	0	0	0	0	0	0	0	0	0	0	0	0
FERNANDEZ, LISA	0	0	0	0	0	0	0	0	0	0	0	2
GAW, SUZANNE	0	2	0	0	0	4	0	1	0	0	0	1
HODDEVIK, DEBBIE	0	3	0	0	0	0	0	2	0	0	1	0
JENKINS, MELINDA	1	4	0	0	1	0	0	2	0	0	0	1
JOHNSON, PATRICIA	0	0	0	0	0	0	0	2	0	0	0	2
ROWAN, ANN	0	0	0	0	0	1	0	0	1	0	1	0
SCHMIDT, KRISTINA	0	1	0	0	0	2	0	3	0	0	0	0
SMITH, JULIE	0	0	0	0	0	3	0	1	0	0	2	0
SPITALERI, CAMILLE	0	2	0	0	1	1	0	0	0	0	0	0
STANDERING, JULIE	1	1	2	0	0	4	0	3	0	0	0	1
TOTALES / TOTALS	2	29	3	1	2	22	1	18	1	0	6	9

SOFTBOL: MUJERES DEFENSIVA ESTADOS UNIDOS
SOFTBALL: WOMEN'S FIELDING UNITED STATES

CLASIFICATORIA TODOS VS TODOS
ROUND ROBIN

NOMBRE / NAME	JJ	INN	O	A	E	TL	AVE	DP	TP	PB	BR	CR	POS
BOOTH, BARBARA	5	19.0	38	3	0	41	1.000	0	0	0	2	1	R
BRAZNEY, SUZANNE	7	44.0	57	2	0	59	1.000	0	0	0	0	1	R-3B
CORNELL, SHEILA	6	34.0	16	5	0	21	1.000	1	0	0	0	0	1B
DAY, DENISE	7	38.0	2	0	0	2	1.000	0	0	0	0	0	1B-LF-CF
DOBBELAAR, BRENDA	4	12.0	2	1	0	3	1.000	0	0	0	0	0	2B
DOOM, DEBRA	3	18.0	0	4	0	4	1.000	0	0	0	0	0	L
FERNANDEZ, LISA	6	27.0	3	4	0	7	1.000	0	0	0	0	0	L-3B
GAW, SUZANNE	6	36.0	0	0	0	0	-	0	0	0	0	0	LF
GRANGER, MICHELE	2	6.1	0	0	0	0	-	0	0	0	0	0	L
HODDEVIK, DEBBIE	6	28.0	2	0	0	2	1.000	0	0	0	0	0	LF-CF-RF
JENKINS, MELINDA	5	17.0	2	0	0	2	1.000	0	0	0	0	0	CF
JOHNSON, PATRICIA	5	11.0	6	0	0	6	1.000	0	0	0	0	0	1B
ROWAN, ANN	6	28.2	1	3	0	4	1.000	0	0	0	0	0	2B-SS
SCHMIDT, KRISTINA	5	28.0	0	0	0	0	-	0	0	0	0	0	RF
SMITH, JULIE	6	32.0	7	1	0	8	1.000	1	0	0	0	0	2B
SPITALERI, CAMILLE	6	22.0	3	2	0	5	1.000	0	0	0	0	0	3B
STANDERING, JULIE	7	31.0	5	3	1	9	.889	0	0	0	0	0	2B-3B-SS
TOTALES / TOTALS	7	48.0	144	28	1	173	.994	1	0	0	2	2	

SOFTBOL: MUJERES LANZADORAS ESTADOS UNIDOS
SOFTBALL: WOMEN'S PITCHERS UNITED STATES

CLASIFICATORIA TODOS VS TODOS
ROUND ROBIN

NOMBRE / NAME	JL	J1	JC	JR	JG	JP	PRO	L	PAR	INN	VB	BE	H	AVE	C	CL	PCL
DOOM, DEBRA	3	3	2	0	3	0	1.000	2	1	18.0	57	58	3	.053	0	0	0.00
FERNANDEZ, LISA	4	2	2	2	3	0	1.000	2	2	23.2	73	78	3	.041	0	0	0.00
GRANGER, MICHELE	2	2	1	0	1	0	1.000	1	1	6.1	18	22	0	.000	0	0	0.00
TOTALES / TOTALS	9	7	5	2	7	0	1.000	7	4	48.0	148	158	6	.041	0	0	0.00

NOMBRE / NAME	SO	BB	BI	2B	3B	HR	SH	SF	DB	LI	WP	IO	DPE	EEQ	TLE
DOOM, DEBRA	42	1	0	0	0	0	0	0	0	0	0	0	0	0	62
FERNANDEZ, LISA	43	4	0	0	0	0	0	0	1	0	0	0	1	1	87
GRANGER, MICHELE	10	4	0	0	0	0	0	0	0	0	0	0	0	0	24
TOTALES / TOTALS	95	9	0	0	0	0	0	0	1	0	0	0	1	1	173

SOFTBOL: MUJERES BATEO CANADA
SOFTBALL: WOMEN'S BATTING CANADA

CLASIFICATORIA TODOS VS TODOS
ROUND ROBIN

NOMBRE / NAME	JJ	CB	VB	C	H	AVE	2B	3B	HR	TB	SLU	BR
BIGGAN, JODIE A.	6	14	11	3	3	.273	0	0	0	3	.273	2
BIGGAN, SHANNAH	5	15	12	1	2	.167	0	0	0	2	.167	0
CLAITON, JUANITA	4	8	7	0	1	.143	0	0	0	1	.143	0
DOELL, KAREN D.	5	8	6	0	0	.000	0	0	0	0	.000	0
DROLET, NANCY	5	2	2	0	0	.000	0	0	0	0	.000	0
FLEMMER, CARRIE L.	4	7	6	1	0	.000	0	0	0	0	.000	1
GREEN-BEASLEY, SANDY	7	20	17	0	4	.235	1	0	0	5	.294	2
JUBINVILLE, LISE	4	10	10	1	2	.200	0	0	0	2	.200	0
KING, PATTI-LOU M.	4	1	1	0	0	.000	0	0	0	0	.000	0
MAURICE, PAULINE	7	23	19	4	5	.263	2	0	0	7	.368	6
MCWAN, KARA L.	7	21	18	4	4	.222	0	0	0	4	.222	1
PARRIS, CHRISTINE	7	22	22	2	4	.182	0	0	0	4	.182	3
SOFIAK, WENDY	5	16	15	1	6	.400	0	0	0	6	.400	0
STEPHENSON, ALECIA L.	6	16	14	1	1	.071	0	0	0	1	.071	0
WATSON, MARINA	5	12	9	2	2	.222	0	0	0	2	.222	0
TOTALES / TOTALS	7	195	169	20	34	.201	3	0	0	37	.219	15

NOMBRE / NAME	CR	CI	SH	SF	DB	BB	BI	SO	BD	IO	EE	EBF
BIGGAN, JODIE A.	0	2	1	0	0	2	0	1	0	0	0	1
BIGGAN, SHANNAH	0	3	0	1	0	2	0	0	0	0	0	2
CLAITON, JUANITA	0	0	1	0	0	0	0	1	0	0	0	0
DOELL, KAREN D.	0	0	2	0	0	0	0	1	0	0	0	0
DROLET, NANCY	0	0	0	0	0	0	0	1	0	0	0	0
FLEMMER, CARRIE L.	1	0	0	0	0	1	0	0	0	0	0	1
GREEN-BEASLEY, SANDY	3	2	0	0	0	3	0	1	0	0	0	2
JUBINVILLE, LISE	0	1	0	0	0	0	0	1	0	0	0	1
KING, PATTI-LOU M.	0	0	0	0	0	0	0	0	0	0	0	0
MAURICE, PAULINE	0	1	3	0	0	1	0	0	0	0	3	2
MCWAN, KARA L.	0	0	1	0	1	1	0	1	0	0	4	0
PARRIS, CHRISTINE	0	2	0	0	0	0	0	2	0	0	1	2
SOFIAK, WENDY	0	2	1	0	0	0	0	0	0	0	0	0
STEPHENSON, ALECIA L.	0	0	0	0	0	2	0	1	0	0	1	0
WATSON, MARINA	0	0	0	0	0	3	0	1	0	0	0	0
TOTALES / TOTALS	4	13	9	1	1	15	0	11	0	0	9	11

SOFTBOL: MUJERES DEFENSIVA CANADA
SOFTBALL: WOMEN'S FIELDING CANADA

CLASIFICATORIA TODOS VS TODOS
ROUND ROBIN

NOMBRE / NAME	JJ	INN	O	A	E	TL	AVE	DP	TP	PB	BR	CR	POS
BIGGAN, JODIE A.	6	30.0	1	0	0	1	1.000	0	0	0	0	0	LF-RF
BIGGAN, SHANNAH	5	27.0	1	6	3	10	.700	1	0	0	0	0	3B
CLAYTON, JUANITA	4	22.0	27	2	0	29	1.000	0	0	0	3	1	R-CF
DOELL, KAREN D.	5	20.0	9	6	0	15	1.000	1	0	0	0	0	2B
DROLET, NANCY	5	2.0	0	0	0	0	-	0	0	0	0	0	CF
FLEMMER, CARRIE L.	4	27.0	30	4	0	34	1.000	0	0	0	1	0	R
GREEN-BEASLEY, SANDY	7	21.0	2	5	0	7	1.000	0	0	0	0	0	L-3B
JUBINVILLE, LISE	4	20.0	14	1	0	15	1.000	0	0	0	0	0	1B
KING, PATTI-LOU M.	4	15.0	2	2	0	4	1.000	1	0	0	0	0	L
MAURICE, PAULINE	7	43.0	7	0	0	7	1.000	0	0	0	0	0	CF
MCWAN, KARA L.	7	40.0	5	0	0	5	1.000	0	0	0	0	0	RF
PARRIS, CHRISTINE	7	44.0	11	7	3	21	.857	0	0	0	0	0	3B-SS
SIPPEL, LORI A.	4	14.0	1	1	0	2	1.000	0	0	0	0	0	L
SNELGROVE, KAREN A.	2	11.0	0	1	0	1	1.000	0	0	0	0	0	L
SOFIAK, WENDY	5	27.0	20	1	0	21	1.000	0	0	0	0	0	1B
STEPHENSON, ALECIA L.	6	36.0	10	6	2	18	.889	1	0	0	0	0	2B-SS
WATSON, MARINA	5	24.0	1	0	0	1	1.000	0	0	0	0	0	LF
TOTALES / TOTALS	7	47.0	141	42	8	191	.958	2	0	0	4	1	

SOFTBOL: MUJERES LANZADORAS CANADA
SOFTBALL: WOMEN'S PITCHERS CANADA

CLASIFICATORIA TODOS VS TODOS
ROUND ROBIN

NOMBRE / NAME	JL	Jl	JC	JR	JG	JP	PRO	L	PAR	INN	VB	BE	H	AVE	C	CL	PCL
GREEN-BEASLEY, SANDY	1	1	1	0	1	0	1.000	1	0	7.0	22	25	2	.091	0	0	0.00
KING, PATTI-LOU M.	3	3	1	0	2	1	.667	0	2	15.0	54	60	12	.222	1	1	0.47
SIPPEL, LORI A.	4	1	1	3	1	0	1.000	0	2	14.0	48	49	6	.125	1	1	0.50
SNELGROVE, KAREN A.	2	2	1	0	1	1	.500	0	0	11.0	36	40	4	.111	2	1	0.64
TOTALES / TOTALS	10	7	4	3	5	2	.714	3	4	47.0	160	174	24	.150	4	3	0.45

NOMBRE / NAME	SO	BB	BI	2B	3B	HR	SH	SF	DB	LI	WP	IO	DPE	EEQ	TLE
GREEN-BEASLEY, SANDY	9	3	0	0	0	0	0	0	0	0	1	0	1	2	32
KING, PATTI-LOU M.	14	3	0	0	0	0	1	1	1	0	0	0	1	3	63
SIPPEL, LORI A.	25	1	0	2	0	0	0	0	0	0	0	0	0	1	52
SNELGROVE, KAREN A.	10	2	0	0	1	0	2	0	0	0	1	0	0	2	44
TOTALES / TOTALS	59	9	0	2	1	0	3	1	1	0	2	0	2	8	191

SOFTBOL: MUJERES BATEO CUBA
SOFTBALL: WOMEN'S BATTING CUBA

CLASIFICATORIA TODOS VS TODOS
ROUND ROBIN

NOMBRE / NAME	JJ	CB	VB	C	H	AVE	2B	3B	HR	TB	SLU	BR
MEDINA, LUISA M.	7	21	19	3	7	.368	0	0	0	7	.368	1
HERNANDEZ, HAYDEE	5	5	5	1	1	.200	0	1	0	3	.600	0
RIOS, ANIUSKA A.	4	3	3	0	0	.000	0	0	0	0	.000	0
CAPOTE, HAYDEE	7	25	23	3	6	.261	0	3	0	12	.522	0
GARCIA, ROSA M.	7	24	22	1	8	.364	0	0	0	8	.364	0
HERNANDEZ, GLORIA	5	3	3	1	1	.333	0	0	0	1	.333	0
BARROSO, ODALYS	7	18	16	2	4	.250	0	2	0	8	.500	1
ARCEO, MARIA M.	7	14	13	1	3	.231	0	1	0	5	.385	0
DIAZ, PAULA M.	3	1	1	0	0	.000	0	0	0	0	.000	1
RUYOL, OLGA	7	23	22	1	6	.273	0	1	0	8	.364	1
SANTANA, MARIA DE LAS M.	7	25	22	4	11	.500	1	0	0	12	.545	1
PRADO, MARITZA I.	7	26	26	7	8	.308	1	1	0	11	.423	2
ALVAREZ, VILMA	5	5	5	0	0	.000	0	0	0	0	.000	0
VILLAVERDE, BARBARA	7	26	24	5	8	.333	0	0	0	8	.333	1
TOTALES / TOTALS	7	219	204	29	63	.309	2	9	0	83	.407	8

NOMBRE / NAME	CR	CI	SH	SF	DB	BB	BI	SO	BD	IO	EE	EBF
MEDINA, LUISA M.	0	1	0	0	2	0	0	4	0	0	1	0
HERNANDEZ, HAYDEE	0	1	0	0	0	0	0	2	0	0	1	0
RIOS, ANIUSKA A.	0	0	0	0	0	0	0	1	0	0	0	0
CAPOTE, HAYDEE	0	5	0	0	0	2	0	3	0	0	2	3
GARCIA, ROSA M.	0	5	0	1	1	0	0	2	0	0	0	2
HERNANDEZ, GLORIA	0	0	0	0	0	0	0	0	0	0	0	0
BARROSO, ODALYS	1	2	1	0	0	1	0	1	0	0	0	3
ARCEO, MARIA M.	0	1	0	0	1	0	0	5	0	0	0	0
DIAZ, PAULA M.	0	0	0	0	0	0	0	0	0	0	0	1
RUYOL, OLGA	0	1	0	0	0	1	0	5	0	0	0	1
SANTANA, MARIA DE LAS M.	1	3	0	0	1	2	0	2	0	0	1	0
PRADO, MARITZA I.	1	3	0	0	0	0	0	4	1	0	3	2
ALVAREZ, VILMA	0	0	0	0	0	0	0	2	0	0	0	0
VILLAVERDE, BARBARA	3	0	0	0	0	2	0	1	0	0	1	0
TOTALES / TOTALS	6	22	1	1	5	8	0	32	1	0	9	12

SOFTBOL: MUJERES DEFENSIVA CUBA
SOFTBALL: WOMEN'S FIELDING CUBA

CLASIFICATORIA TODOS VS TODOS
ROUND ROBIN

NOMBRE / NAME	JJ	INN	O	A	E	TL	AVE	DP	TP	PB	BR	CR	POS
MEDINA, LUISA M.	7	42.0	34	6	0	40	1.000	2	0	1	4	1	R
HERNANDEZ, HAYDEE	5	5.0	2	0	1	3	.667	0	0	0	0	0	R-RF
RIOS, ANIUSKA A.	4	3.0	2	0	0	2	1.000	0	0	1	0	0	R
CAPOTE, HAYDEE	7	48.0	68	3	3	74	.959	3	0	0	0	0	1B
GARCIA, ROSA M.	7	0.0	0	0	0	0	-	0	0	0	0	0	
HERNANDEZ, GLORIA	5	7.0	2	0	1	3	.667	0	0	0	0	0	2B
BARROSO, ODALYS	7	48.0	6	23	1	30	.967	0	0	0	0	0	2B-SS
ARCEO, MARIA M.	7	41.0	9	15	4	28	.857	2	0	0	0	0	SS
DIAZ, PAULA M.	3	5.0	0	1	1	2	.500	0	0	0	0	0	3B
RUYOL, OLGA	7	44.0	4	12	0	16	1.000	0	0	0	0	0	3B-LF
SANTANA, MARIA DE LAS M.	7	46.0	10	1	0	11	1.000	0	0	0	0	0	RF
PRADO, MARITZA I.	7	48.0	4	1	1	6	.833	0	0	0	0	0	LF-CF
ALVAREZ, VILMA	5	0.0	0	0	0	0	-	0	0	0	0	0	
VILLAVERDE, BARBARA	7	47.0	3	1	0	4	1.000	0	0	0	0	0	CF
RAMOS, NIOLIS	1	0.0	0	0	0	0	-	0	0	0	0	0	
HERNANDEZ, ODALIS	3	19.1	0	8	0	8	1.000	0	0	0	0	0	L
ALVAREZ, YOLANDA	5	11.2	0	7	0	7	1.000	0	0	0	0	0	L
MILANES, ESTELA	3	17.0	0	7	0	7	1.000	0	0	0	0	0	L
TOTALES / TOTALS	7	48.0	144	85	12	241	.950	3	0	2	4	1	

SOFTBOL: MUJERES LANZADORAS CUBA
SOFTBALL: WOMEN'S PITCHERS CUBA

CLASIFICATORIA TODOS VS TODOS
ROUND ROBIN

NOMBRE / NAME	JL	JI	JC	JR	JG	JP	PRO	L	PAR	INN	VB	BE	H	AVE	C	CL	PCL
HERNANDEZ, ODALIS	3	3	1	0	3	0	1.000	0	1	19.1	72	83	12	.167	4	2	0.72
ALVAREZ, YOLANDA	5	1	1	4	1	0	1.000	1	1	11.2	40	45	7	.175	1	0	0.00
MILANES, ESTELA	3	3	1	0	1	2	.333	0	0	17.0	61	67	11	.180	8	2	0.82
TOTALES / TOTALS	11	7	3	4	5	2	.714	2	2	48.0	173	195	30	.173	13	4	0.58

NOMBRE / NAME	SO	BB	BI	2B	3B	HR	SH	SF	DB	LI	WP	IO	DPE	EEQ	TLE
HERNANDEZ, ODALIS	19	6	0	1	0	0	0	0	5	0	1	0	0	3	86
ALVAREZ, YOLANDA	2	3	0	0	0	0	2	0	0	0	0	0	1	4	66
MILANES, ESTELA	13	2	1	0	0	0	2	0	2	0	2	0	2	5	89
TOTALES / TOTALS	34	11	1	1	0	0	4	0	7	0	3	0	3	12	241

SOFTBOL: MUJERES BATEO PUERTO RICO
SOFTBALL: WOMEN'S BATTING PUERTO RICO

CLASIFICATORIA TODOS VS TODOS
ROUND ROBIN

NOMBRE / NAME	JJ	CB	VB	C	H	AVE	2B	3B	HR	TB	SLU	BR
BAEZ, LOURDES	7	23	23	2	7	.304	0	1	0	9	.391	1
BATISTA JESUS, SHEILA	7	2	2	0	0	.000	0	0	0	0	.000	0
CALDERON, CHRISTY	7	22	21	1	3	.143	0	0	0	3	.143	0
COSME, DENISSE	3	7	7	0	1	.143	0	0	0	1	.143	0
COSME, MONNE	3	2	2	0	0	.000	0	0	0	0	.000	0
VAZQUEZ, CLARA	7	25	21	1	9	.429	0	0	0	9	.429	0
MELLENDEZ, YOLANDA	7	21	17	2	3	.176	0	0	0	3	.176	0
LEBRON, MARTA	7	23	21	3	5	.238	0	0	0	5	.238	0
ORTIZ, JACKELINE	7	23	18	4	4	.222	1	0	1	8	.444	0
RIOS, LUANA	2	1	1	0	0	.000	0	0	0	0	.000	0
ROSARIO, SANDRA I.	7	15	14	0	5	.357	3	0	0	8	.571	0
SEGARRA, MYRIAM I.	7	24	18	2	2	.111	0	1	0	4	.222	0
SOTO, EVE	7	12	10	1	3	.300	0	0	0	3	.300	0
VAZQUEZ, MICHELLE	3	5	5	0	0	.000	0	0	0	0	.000	0
TOTALES / TOTALS	7	205	180	16	42	.233	4	2	1	53	.294	1

NOMBRE / NAME	CR	CI	SH	SF	DB	BB	BI	SO	BD	IO	EE	EBF
BAEZ, LOURDES	1	3	0	0	0	0	0	1	0	0	0	4
BATISTA JESUS, SHEILA	0	0	0	0	0	0	0	2	0	0	0	0
CALDERON, CHRISTY	0	1	1	0	0	0	0	3	0	0	0	0
COSME, DENISSE	0	0	0	0	0	0	0	0	0	0	0	1
COSME, IVONNE	0	0	0	0	0	0	0	2	0	0	0	0
VAZQUEZ, CLARA	0	1	3	0	0	1	0	2	1	0	0	3
MELLENDEZ, YOLANDA	0	0	1	0	0	3	0	1	0	0	0	1
LEBRON, MARTA	0	1	0	0	0	2	0	2	0	0	2	0
ORTIZ, JACKELINE	0	2	0	1	0	4	2	4	0	0	1	1
RIOS, LUANA	0	0	0	0	0	0	0	1	0	0	0	0
ROSARIO, SANDRA I.	0	2	0	0	0	1	0	1	0	0	0	1
SEGARRA, MYRIAM I.	0	0	2	0	1	3	1	1	1	0	1	2
SOTO, EVE	0	2	1	0	1	0	0	1	0	0	0	0
VAZQUEZ, MICHELLE	0	0	0	0	0	0	0	1	0	0	0	0
TOTALES / TOTALS	1	12	8	1	2	14	3	22	2	0	4	13

SOFTBOL: MUJERES DEFENSIVA PUERTO RICO
SOFTBALL: WOMEN'S FIELDING PUERTO RICO

CLASIFICATORIA TODOS VS TODOS
ROUND ROBIN

NOMBRE / NAME	JJ	INN	O	A	E	TL	AVE	DP	TP	PB	BR	CR	POS
BAEZ, LOURDES	7	14.0	7	4	0	11	1.000	0	0	0	0	0	2B
BATISTA JESUS, SHEILA	7	49.0	9	5	1	15	.933	2	0	1	7	2	R
CALDERON, CHRISTY	7	48.0	5	17	2	24	.917	1	0	0	0	0	3B
COSME, DENISSE	3	15.0	2	7	1	10	.900	1	0	0	0	0	2B
COSME, NONNE	3	1.0	0	0	1	1	.000	0	0	0	0	0	3B
CURBELO, MARIA	3	13.0	0	7	1	8	.875	0	0	0	0	0	L
ESCRIBANO, NORA I.	1	1.0	0	0	0	0	-	0	0	0	0	0	L
VAZQUEZ, CLARA	7	46.0	5	0	0	5	1.000	0	0	0	0	0	LF
MELENDEZ, YOLANDA	7	49.0	10	20	1	31	.968	1	0	0	0	0	SS
LEBRON, MARTA	7	34.0	6	0	0	6	1.000	0	0	0	0	0	2B-RF
ORTIZ, JACKELINE	7	49.0	17	1	2	20	.900	0	0	0	0	0	CF
RIOS, LUANA	2	3.0	0	0	0	0	-	0	0	0	0	0	LF
ROSARIO, SANDRA I.	7	25.0	41	1	0	42	1.000	1	0	0	0	0	1B
SEGARRA, MYRIAM I.	7	48.0	19	22	1	42	.976	4	0	0	0	0	L-1B
SOTO, EVE	7	28.0	20	2	0	22	1.000	2	0	0	0	0	1B-RF
VAZQUEZ, MICHELLE	3	18.0	6	5	1	12	.917	1	0	0	0	0	2B
TOTALES / TOTALS	7	49.0	147	91	11	249	.956	6	0	1	7	2	

SOFTBOL: MUJERES LANZADORAS PUERTO RICO
SOFTBALL: WOMEN'S PITCHERS PUERTO RICO

CLASIFICATORIA TODOS VS TODOS
ROUND ROBIN

NOMBRE / NAME	JL	J1	JC	JR	JG	JP	PRO	L	PAR	INN	VB	BE	H	AVE	C	CL	PCL
CURBELO, MARIA	3	2	1	1	0	2	.000	0	0	13.0	55	60	19	.345	13	8	4.31
ESCRIBANO, NORA I.	1	0	0	1	0	0	-	0	0	1.0	5	7	2	.400	2	1	7.00
SEGARRA, MYRIAM I.	5	5	4	0	4	1	.800	1	0	35.0	129	145	32	.248	10	9	1.80
TOTALES / TOTALS	9	7	5	2	4	3	.571	1	0	49.0	189	212	53	.280	25	18	2.57

NOMBRE / NAME	SO	BB	BI	2B	3B	HR	SH	SF	DB	LI	WP	IO	DPE	EEQ	TLE
CURBELO, MARIA	1	3	0	2	1	0	2	0	0	0	3	0	3	7	70
ESCRIBANO, NORA I.	0	2	0	1	1	0	0	0	0	0	1	0	1	1	6
SEGARRA, MYRIAM I.	4	11	0	2	1	0	5	0	0	0	0	0	2	3	173
TOTALES / TOTALS	5	16	0	5	3	0	7	0	0	0	4	0	6	11	249

SOFTBOL: MUJERES BATEO VENEZUELA
SOFTBALL: WOMEN'S BATTING VENEZUELA

CLASIFICATORIA TODOS VS TODOS
ROUND ROBIN

NOMBRE / NAME	JJ	CB	VB	C	H	AVE	2B	3B	HR	TB	SLU	BR
FUENMAYOR, ELIDA	4	3	3	0	0	.000	0	0	0	0	.000	0
NUÑEZ, LORENA	5	8	8	0	2	.250	0	0	0	2	.250	0
FLORES, MILAGROS	7	14	14	2	2	.143	0	1	0	4	.286	1
FERRER, NOREIMA	6	7	6	0	1	.167	0	0	0	1	.167	0
URBAEZ, ARELIS	4	7	6	0	2	.333	0	0	0	2	.333	0
MENENDEZ, MARIA	4	12	11	0	2	.182	1	0	0	3	.273	0
MENENDEZ, MARGARITA	7	21	18	1	4	.250	1	1	0	7	.438	0
CARABALLO, NIDIA	6	15	14	0	2	.143	0	0	0	2	.143	0
CIRIMELE, ZULEIMA	7	24	20	5	6	.300	0	0	0	6	.300	0
YEPES, IDELIS	7	20	19	2	3	.158	0	0	0	3	.158	1
DURAN, MARIA	7	13	13	1	0	.000	0	0	0	0	.000	0
FIGUEREDO, NELLY	7	20	19	0	4	.211	0	1	0	6	.316	0
NAVAS, MARISELA	6	2	2	0	0	.000	0	0	0	0	.000	0
GIRON, VIVIAN R.	7	8	7	2	1	.143	0	0	0	1	.143	1
GOMEZ, LELYS	7	22	18	4	5	.278	0	0	1	8	.444	0
TOTALES / TOTALS	7	196	176	17	34	.193	2	3	1	45	.256	3

NOMBRE / NAME	CR	CI	SH	SF	DB	BB	BI	SO	BD	IO	EE	EBF
FUENMAYOR, ELIDA	0	0	0	0	0	0	0	1	0	0	0	0
NUÑEZ, LORENA	0	0	0	0	0	0	0	1	0	0	0	0
FLORES, MILAGROS	0	0	0	0	0	0	0	3	0	0	0	3
FERRER, NOREIMA	0	0	0	0	0	1	0	2	0	0	0	0
URBAEZ, ARELIS	0	0	0	0	1	0	0	3	0	0	0	0
MENENDEZ, MARIA	0	2	0	0	0	1	0	1	0	0	0	0
MENENDEZ, MARGARITA	0	2	0	0	1	4	0	5	0	0	0	0
CARABALLO, NIDIA	0	0	0	0	0	1	0	3	0	0	0	0
CIRIMELE, ZULEIMA	1	2	0	0	0	4	0	2	0	0	2	1
YEPES, IDELIS	0	3	0	0	1	0	0	1	0	0	1	2
DURAN, MARIA	0	0	0	0	0	0	0	5	0	0	1	1
FIGUEREDO, NELLY	1	3	0	1	0	0	0	4	0	0	1	1
NAVAS, MARISELA	0	0	0	0	0	0	0	1	0	0	0	0
GIRON, VIVIAN R.	0	0	0	0	0	1	0	2	0	0	0	2
GOMEZ, LELYS	0	3	2	0	0	2	0	4	0	0	0	1
TOTALES / TOTALS	2	15	2	1	3	14	0	38	0	0	5	11

SOFTBOL: MUJERES DEFENSIVA VENEZUELA
SOFTBALL: WOMEN'S FIELDING VENEZUELA

CLASIFICATORIA TODOS VS TODOS
ROUND ROBIN

NOMBRE / NAME	JJ	INN	O	A	E	TL	AVE	DP	TP	PB	BR	CR	POS
FUENMAYOR, ELIDA	4	3.0	0	1	0	1	1.000	0	0	0	0	0	2B
NUÑEZ, LORENA	5	17.0	3	0	1	4	.750	1	0	0	1	0	R-LF
FLORES, MILAGROS	7	31.0	6	3	1	10	.900	0	0	0	0	0	3B-CF
FERRER, NOREIMA	6	26.0	2	0	0	2	1.000	0	0	0	0	0	CF
PIÑA, JUDITH	2	10.2	0	5	0	5	1.000	0	0	0	0	0	L
URBAEZ, ARELIS	4	5.0	2	1	0	3	1.000	0	0	0	0	0	1B-3B
GOMEZ, ISABEL	2	2.2	0	1	0	1	1.000	0	0	0	0	0	L
MENENDEZ, MARIA	4	12.0	6	1	0	7	1.000	0	0	0	0	0	L-1B
MENENDEZ, MARGARITA	7	40.0	47	1	2	50	.960	2	0	0	0	0	1B
CARABALLO, NIDIA	6	38.0	7	3	3	13	.769	1	0	0	0	0	LF
CIRIMELE, ZULÉIMA	7	49.0	23	17	1	41	.976	3	0	0	0	0	2B-SS
YEPES, IDELIS	7	40.0	13	11	1	25	.960	1	0	0	0	0	1B-3B
DURAN, MARIA	7	11.0	2	1	0	3	1.000	0	0	0	0	0	LF-RF
FIGUEREDO, NELLY	7	47.0	8	0	0	8	1.000	0	0	0	0	0	CF-RF
NAVAS, MARISELA	6	25.2	3	11	0	14	1.000	0	0	0	0	0	L
GIRON, VIVIAN R.	7	40.0	14	6	1	21	.952	1	0	1	4	4	R
GUAL, IDALIA	2	4.0	0	0	0	0	-	0	0	0	0	0	L
GOMEZ, LELYS	7	48.0	14	26	6	46	.870	2	0	0	0	0	SS
TOTALES / TOTALS	7	50.0	150	88	16	254	.937	4	0	1	5	4	

SOFTBOL: MUJERES LANZADORAS VENEZUELA
SOFTBALL: WOMEN'S PITCHERS VENEZUELA

CLASIFICATORIA TODOS VS TODOS
ROUND ROBIN

NOMBRE / NAME	JL	J1	JC	JR	JG	JP	PRO	L	PAR	INN	VB	BE	H	AVE	C	CL	PCL
PIÑA, JUDITH	2	2	1	1	1	1	.500	0	0	10.2	42	45	12	.286	6	4	2.63
GOMEZ, ISABEL	2	0	0	2	0	0	-	0	0	2.2	13	15	4	.308	5	5	13.13
MENENDEZ, MARIA	1	1	0	0	0	1	.000	0	0	7.0	27	31	6	.222	3	2	2.00
NAVAS, MARISELA	6	4	3	2	3	1	.750	3	0	25.2	92	104	20	.217	5	1	0.27
GUAL, IDALIA	2	0	0	2	0	0	-	0	0	4.0	19	20	8	.421	2	2	3.50
TOTALES / TOTALS	13	7	4	7	4	3	.571	3	0	50.0	193	215	50	.259	21	14	1.96

NOMBRE / NAME	SO	BB	BI	2B	3B	HR	SH	SF	DB	LI	WP	IO	DPE	EEQ	TLE
PIÑA, JUDITH	2	0	0	0	1	0	1	0	2	0	2	0	0	4	56
GOMEZ, ISABEL	1	2	0	1	0	0	0	0	0	0	0	0	0	1	16
MENENDEZ, MARIA	0	3	0	1	0	1	0	1	0	0	1	0	1	3	35
NAVAS, MARISELA	12	6	0	1	3	0	3	0	3	0	0	0	2	7	127
GUAL, IDALIA	0	0	0	0	2	0	0	0	1	0	0	0	1	1	20
TOTALES / TOTALS	15	11	0	3	6	1	4	1	6	0	3	0	4	16	254

SOFTBOL: MUJERES BATEO ANTILLAS HOLANDESAS
SOFTBALL: WOMEN'S BATTING NETHERLANDS ANTILLES

CLASIFICATORIA TODOS VS TODOS
ROUND ROBIN

NOMBRE / NAME	JJ	CB	VB	C	H	AVE	2B	3B	HR	TB	SLU	BR
KINBURN, JOSELINE F.	4	2	2	0	0	.000	0	0	0	0	.000	0
SAMBOR, PRISCA	5	6	5	1	2	.400	0	0	0	2	.400	0
PIETERSA, SHADIRA	7	17	16	0	3	.188	0	0	0	3	.188	0
SOPHIA, JEANI V.	4	9	8	0	0	.000	0	0	0	0	.000	0
VAN GURP-OBISPO, SOLANGE	6	4	4	3	1	.250	0	1	0	3	.750	0
DE LA CRUZ, NOHNDIA A.	7	21	18	1	6	.333	2	0	0	8	.444	3
CLARENDA, GERALDINE	7	13	12	1	2	.167	0	0	0	2	.167	1
AVASTIA, LENISE	7	21	20	0	3	.150	2	0	0	5	.250	0
HOWELL, SHERRY	7	27	23	6	8	.348	0	1	1	13	.565	1
BALOCHI, XINENA	4	5	4	2	0	.000	0	0	0	0	.000	1
FINIES, ASILA	7	22	21	0	5	.238	0	0	0	5	.238	0
MARTISZOOON-BAZU, SVENSKA	5	14	11	1	2	.182	0	0	0	2	.182	0
ASCENCION-CLARK, SYLVANIA	7	20	17	1	2	.118	0	1	0	4	.235	0
DE LA CRUZ, NORICIA	6	5	3	0	0	.000	0	0	0	0	.000	0
ISEBIA, JANETTE	6	3	3	0	0	.000	0	0	0	0	.000	0
HODI, LUCERITA	6	11	9	0	0	.000	0	0	0	0	.000	0
TOTALES / TOTALS	7	200	176	16	34	.193	4	3	1	47	.267	6

NOMBRE / NAME	CR	CI	SH	SF	DB	BB	BI	SO	BD	IO	EE	EBF
KINBURN, JOSELINE F.	0	0	0	0	0	0	0	0	0	0	0	0
SAMBOR, PRISCA	0	0	1	0	0	0	0	1	0	0	0	1
PIETERSA, SHADIRA	0	1	0	0	1	0	0	4	0	0	0	0
SOPHIA, JEANI V.	0	0	1	0	0	0	0	4	0	0	0	1
VAN GURP-OBISPO, SOLANGE	0	2	0	0	0	0	0	0	0	0	0	1
DE LA CRUZ, NOHNDIA A.	0	2	0	0	0	3	0	4	0	0	0	0
CLARENDA, GERALDINE	0	1	1	0	0	0	0	2	0	0	0	2
AVASTIA, LENISE	0	1	0	0	0	1	0	4	0	0	1	2
HOWELL, SHERRY	1	2	0	0	0	4	0	4	0	0	0	1
BALOCHI, XINENA	0	0	1	0	0	0	0	0	0	0	0	0
FINIES, ASILA	0	1	0	0	0	1	0	5	0	0	0	1
MARTISZOOON-BAZU, SVENSKA	0	0	1	0	1	1	0	3	0	0	0	2
ASCENCION-CLARK, SYLVANIA	0	0	1	0	1	1	0	3	0	0	2	0
DE LA CRUZ, NORICIA	0	0	1	0	0	1	0	3	0	0	0	0
ISEBIA, JANETTE	0	0	0	0	0	0	0	0	0	0	0	0
HODI, LUCERITA	0	1	0	0	0	2	0	2	0	0	0	2
TOTALES / TOTALS	1	11	7	0	3	14	0	39	0	0	3	13

SOFTBOL: MUJERES DEFENSIVA ANTILLAS HOLANDESAS
SOFTBALL: WOMEN'S FIELDING NETHERLANDS ANTILLES

CLASIFICATORIA TODOS VS TODOS
ROUND ROBIN

NOMBRE / NAME	JJ	INN	O	A	E	TL	AVE	DP	TP	PB	BR	CR	POS
KINBURN, JOSELINE F.	4	14.1	0	2	0	2	1.000	0	0	0	0	0	L
SAMBOR, PRISCA	5	10.0	0	2	0	2	1.000	0	0	0	0	0	L
PIETERSA, SHADIRA	7	17.2	0	5	0	5	1.000	0	0	0	0	0	L
INANGA-MONK, NOREEN	1	6.2	0	3	1	4	.750	0	0	0	0	0	L
SOPHIA, JEANI V.	4	13.0	3	0	1	4	.750	0	0	1	5	0	R
VAN GURP-OBISPO, SOLANGE	6	9.0	1	0	1	2	.500	0	0	0	0	0	LF-RF
DE LA CRUZ, NOHND A.	7	43.2	54	6	0	60	1.000	2	0	0	0	0	1B
CLARENDA, GERALDINE	7	48.2	14	13	6	33	.818	1	0	0	0	0	SS
AVASTIA, LENISE	7	46.2	13	19	2	34	.941	2	0	0	0	0	3B
HOWELL, SHERRY	7	47.2	9	1	0	10	1.000	1	0	0	0	0	CF
BALACHI, XINENA	4	1.0	1	0	0	1	1.000	0	0	0	0	0	LF
FINIES, ASILA	7	43.2	6	1	0	7	1.000	1	0	0	0	0	CF-RF
MARTISZOOM-BAZU, SVENSKA	5	34.2	14	9	0	23	1.000	1	0	5	7	4	R
ASCENCION-CLARK, SYLVANIA	7	44.2	10	0	0	10	1.000	0	0	0	0	0	LF-RF
DE LA CRUZ, NORICIA	6	26.2	11	2	1	14	.929	0	0	0	0	0	2B
MARTINA, RUTHLINE	5	3.0	0	0	0	0	-	0	0	0	0	0	R-3B
ISEBIA, JANETTE	6	5.0	3	0	0	3	1.000	0	0	0	0	0	1B
HOOL, LUCERITA	6	22.0	7	11	2	20	.900	0	0	0	0	0	2B
TOTALES / TOTALS	7	48.2	146	74	14	234	.940	4	0	6	12	4	

SOFTBOL: MUJERES LANZADORAS ANTILLAS HOLANDESAS
SOFTBALL: WOMEN'S PITCHERS NETHERLANDS ANTILLES

CLASIFICATORIA TODOS VS TODOS
ROUND ROBIN

NOMBRE / NAME	JL	JI	JC	JR	JG	JP	PRO	L	PAR	INN	VB	BE	H	AVE	C	CL	PCL
KINBURN, JOSELINE F.	4	2	1	2	1	1	.500	0	0	14.1	57	65	16	.281	9	5	2.44
SAMBOR, PRISCA	3	2	1	1	1	1	.500	0	0	10.0	37	42	6	.162	7	1	0.70
PIETERSA, SHADIRA	3	3	1	0	0	3	.000	0	0	17.2	64	81	19	.297	10	8	3.17
INANGA-MONK, NOREEN	1	0	0	1	0	0	-	0	0	6.2	24	27	4	.167	2	0	0.00
TOTALES / TOTALS	11	7	3	4	2	5	.286	0	0	48.2	182	215	45	.247	28	14	2.01


NOMBRE / NAME	SO	BB	BI	2B	3B	HR	SH	SF	DB	LI	WP	IO	DPE	EEQ	TLE
KINBURN, JOSELINE F.	5	5	0	2	2	1	1	0	2	0	4	0	0	5	71
SAMBOR, PRISCA	3	4	0	1	1	0	1	0	0	0	3	0	1	4	51
PIETERSA, SHADIRA	7	10	2	2	0	0	6	0	1	0	4	0	2	2	79
INANGA-MONK, NOREEN	0	3	0	1	0	0	0	0	0	0	2	0	1	3	33
TOTALES / TOTALS	15	22	2	6	3	1	8	0	3	0	13	0	4	14	234

SOFTBOL: MUJERES BATEO BAHAMAS
SOFTBALL: WOMEN'S BATTING BAHAMAS

CLASIFICATORIA TODOS VS TODOS
ROUND ROBIN

NOMBRE / NAME	JJ	CB	VB	C	H	AVE	2B	3B	HR	TB	SLU	BR
MC'PHEE, BERNIE	2	1	1	0	0	.000	0	0	0	0	.000	0
EDGEcombe, MARY	6	7	6	0	2	.333	0	0	0	2	.333	0
CULMER, CANDICE	7	20	18	4	5	.278	0	0	0	5	.278	2
SYMONETTE, ZELLA	7	23	20	3	5	.250	0	1	0	7	.350	2
WOOD, ORIA	7	24	22	0	7	.318	0	1	0	9	.409	0
HUYLER, NATASHA	5	17	15	2	7	.467	1	0	0	8	.533	1
ELLIOTT, CHERRY	7	23	22	1	3	.136	0	0	0	3	.136	0
ADDERLEY, SULY	7	23	20	1	2	.100	0	0	0	2	.100	0
JOHNSON, NERISSA	7	21	17	5	6	.353	1	0	0	7	.412	2
FORBES, DEBRIE	7	17	15	1	2	.133	0	0	0	2	.133	0
BENOIT, ROSIE	6	10	7	1	3	.429	0	0	0	3	.429	1
MOXEY, KAY	6	13	13	0	2	.154	0	0	0	2	.154	0
ROLLE, SOPHIE	5	3	2	2	0	.000	0	0	0	0	.000	0
TOTALES / TOTALS	7	202	178	20	44	.247	2	2	0	50	.281	8

NOMBRE / NAME	CR	CI	SH	SF	DB	BB	BI	SO	BD	IO	EE	EBF
MC'PHEE, BERNIE	0	0	0	0	0	0	0	0	0	0	0	0
EDGEcombe, MARY	0	1	0	0	1	0	0	2	0	0	0	1
CULMER, CANDICE	0	0	0	0	0	2	0	6	0	0	0	1
SYMONETTE, ZELLA	0	2	1	0	1	1	0	4	0	0	1	0
WOOD, ORIA	0	7	0	1	0	1	0	1	0	0	0	1
HUYLER, NATASHA	0	1	0	0	1	1	0	1	1	0	0	1
ELLIOTT, CHERRY	0	0	0	0	0	1	0	4	0	0	0	2
ADDERLEY, SULY	0	1	0	1	0	2	0	5	0	0	0	2
JOHNSON, NERISSA	1	0	2	0	0	2	0	3	0	0	1	1
FORBES, DEBRIE	0	4	0	1	0	1	0	6	0	0	0	0
BENOIT, ROSIE	0	0	0	0	0	3	0	3	0	0	0	0
MOXEY, KAY	0	0	0	0	0	0	0	2	0	0	0	0
ROLLE, SOPHIE	0	0	0	0	1	0	0	1	0	0	0	0
TOTALES / TOTALS	1	16	3	3	4	14	0	38	1	0	2	9



SOFTBOL: MUJERES DEFENSIVA BAHAMAS
SOFTBALL: WOMEN'S FIELDING BAHAMAS

CLASIFICATORIA TODOS VS TODOS
ROUND ROBIN

NOMBRE / NAME	JJ	INN	O	A	E	TL	AVE	DP	TP	PB	BR	CR	POS
CULMER, MICHELL	4	8.2	0	2	0	2	1.000	0	0	0	0	0	L
FORD, LINDA	4	20.2	0	14	2	16	.875	0	0	0	0	0	L
MC'PHEE, BERNIE	2	5.1	0	1	1	2	.500	0	0	0	0	0	L
BUTKER, ERNESTINE	2	10.0	0	4	0	4	1.000	0	0	0	0	0	L
STURRUP, CHARLENE	2	3.0	0	1	0	1	1.000	0	0	0	0	0	L-R
EDGECOMBE, MARY	6	11.1	0	1	0	1	1.000	0	0	0	0	0	L-LF
CULMER, CANDICE	7	40.0	6	1	1	8	.875	0	0	0	0	0	LF-CF-RF
SYMONETTE, ZELLA	7	47.0	10	16	0	26	1.000	1	0	0	0	0	SS
WOOD, ORIA	7	47.0	35	11	1	47	.979	0	0	0	0	0	1B-2B-3B
HUYLER, NATASHA	5	26.0	39	5	1	45	.978	1	0	0	0	0	1B
ELLIOTT, CHERRY	7	33.0	6	9	1	16	.938	0	0	0	0	0	3B
ADDERLEY, SULY	7	20.0	1	0	0	1	1.000	0	0	0	0	0	RF
JOHNSON, NERISSA	7	40.0	11	0	1	12	.917	0	0	0	0	0	3B-CF
FORBES, DEBRIE	7	45.0	17	6	2	25	.920	0	0	2	6	3	R
LOCKHART, ARETHE	4	1.0	1	0	0	1	1.000	0	0	0	0	0	R
BENOIT, ROSIE	6	25.0	5	1	1	7	.857	0	0	0	0	0	CF-RF
MOXEY, KAY	6	33.0	10	12	1	23	.957	0	0	0	0	0	2B
ROLLE, SOPHIE	5	7.0	0	0	0	0	-	0	0	0	0	0	2B-LF
TOTALES / TOTALS	7	47.0	141	84	12	237	.949	1	0	2	6	3	

SOFTBOL: MUJERES LANZADORAS BAHAMAS
SOFTBALL: WOMEN'S PITCHERS BAHAMAS

CLASIFICATORIA TODOS VS TODOS
ROUND ROBIN

NOMBRE / NAME	JL	JI	JC	JR	JG	JP	PRO	L	PAR	INN	VB	BE	H	AVE	C	CL	PCL
CULMER, MICHELL	4	1	1	3	0	1	.000	0	0	8.2	27	33	6	.222	4	4	3.23
FORD, LINDA	4	3	1	1	0	3	.000	0	0	20.2	82	89	21	.256	10	8	2.71
MC'PHEE, BERNIE	1	1	0	0	1	0	1.000	0	0	5.1	23	27	9	.391	7	6	7.88
BUTKER, ERNESTINE	2	2	0	0	0	2	.000	0	0	10.0	45	48	14	.311	10	6	4.20
STURRUP, CHARLENE	1	0	0	1	0	0	-	0	0	2.0	7	7	1	.143	1	1	3.50
EDGECOMBE, MARY	1	0	0	1	0	0	-	0	0	0.1	3	3	2	.667	1	1	21.00
TOTALES / TOTALS	13	7	2	6	1	6	.143	0	0	47.0	187	207	53	.283	33	26	3.87

NOMBRE / NAME	SO	BB	BI	2B	3B	HR	SH	SF	DB	LI	WP	IO	DPE	EEO	TLE
CULMER, MICHELL	0	1	0	0	1	0	4	1	0	0	2	0	0	1	41
FORD, LINDA	7	4	1	1	2	0	1	0	2	0	3	0	1	5	109
MC'PHEE, BERNIE	1	4	0	0	0	0	0	0	0	0	0	0	0	4	31
BUTKER, ERNESTINE	6	2	0	3	3	0	1	0	0	0	0	0	0	2	48
STURRUP, CHARLENE	1	0	0	0	0	1	0	0	0	0	0	0	0	0	6
EDGECOMBE, MARY	0	0	0	0	1	0	0	0	0	0	0	0	0	0	2
TOTALES / TOTALS	15	11	1	4	7	1	6	1	2	0	5	0	1	12	237

SOFTBOL: MUJERES BATEO NICARAGUA
SOFTBALL: WOMEN'S BATTING NICARAGUA

CLASIFICATORIA TODOS VS TODOS
ROUND ROBIN

NOMBRE / NAME	JJ	CB	VB	C	H	AVE	2B	3B	HR	TB	SLU	BR
VARGAS, NORMA	6	10	9	0	1	.111	0	0	0	1	.111	0
SOLIS, SOBEYDA	4	5	5	0	0	.000	0	0	0	0	.000	0
ROMAN, PATRICIA	7	16	15	0	3	.200	0	0	0	3	.200	0
ALVAREZ, IZAYANA	7	13	12	1	3	.250	0	0	0	3	.250	0
OCAMPO, DAYSI	5	9	7	0	1	.143	0	0	0	1	.143	0
RUIZ, ANA	7	21	20	3	2	.100	0	0	0	2	.100	0
LOPEZ, XIOMARA	7	19	14	3	4	.286	0	0	0	4	.286	0
BORGE, REGINA	6	15	13	0	1	.077	0	0	0	1	.077	0
CABRERA, JOHANA	7	22	20	2	4	.200	1	2	0	9	.450	1
VELAZQUEZ, HEIDELBERT	7	20	16	1	3	.188	0	0	0	3	.188	0
ABURTO, RUTH	5	8	8	1	2	.250	0	0	1	5	.525	0
ROMAN, MARIELO	6	12	11	3	2	.182	0	0	0	2	.182	0
MORALES, ESTER	7	21	20	1	1	.050	0	0	0	1	.050	0
TOTALES / TOTALS	7	191	170	15	27	.159	1	2	1	35	.206	1

NOMBRE / NAME	CR	CI	SH	SF	DB	BB	BI	SO	BD	IO	EE	EBF
VARGAS, NORMA	0	1	0	0	0	1	0	1	0	0	0	0
SOLIS, SOBEYDA	0	0	0	0	0	0	0	4	0	0	0	0
ROMAN, PATRICIA	0	0	0	0	0	1	0	3	0	0	0	0
ALVAREZ, IZAYANA	0	1	0	0	0	1	0	2	0	0	0	0
OCAMPO, DAYSI	0	0	0	0	1	1	0	3	0	0	0	0
RUIZ, ANA	1	0	0	0	0	1	0	1	0	0	1	0
LOPEZ, XIOMARA	1	3	1	0	0	4	0	3	0	0	1	0
BORGE, REGINA	0	0	0	0	0	2	0	5	0	0	0	2
CABRERA, JOHANA	1	1	0	0	0	2	0	4	0	0	3	0
VELAZQUEZ, HEIDELBERT	0	0	2	0	1	1	0	7	0	0	0	1
ABURTO, RUTH	0	1	0	0	0	0	0	3	0	0	0	0
ROMAN, MARIELO	1	0	0	0	1	0	0	3	1	0	1	2
MORALES, ESTER	0	1	0	0	0	1	0	5	0	0	0	1
TOTALES / TOTALS	4	8	3	0	3	15	0	44	1	0	6	6



SOFTBOL: MUJERES DEFENSIVA NICARAGUA
SOFTBALL: WOMEN'S FIELDING NICARAGUA

CLASIFICATORIA TODOS VS TODOS
ROUND ROBIN

NOMBRE / NAME	JJ	INN	O	A	E	TL	AVE	DP	TP	PB	BR	CR	POS
VARGAS, NORMA	6	0.0	0	0	0	0	-	0	0	0	0	0	
SOLIS, SOBEYDA	4	5.0	1	0	0	1	1.000	0	0	0	0	0	RF
ROMAN, PATRICIA	7	20.0	1	3	1	5	.800	0	0	0	0	0	3B-CF-RF
ALVAREZ, IZAYANA	7	24.0	5	2	0	7	1.000	0	0	2	9	2	R-RF
OCAMPO, DAYSI	5	24.0	2	1	0	3	1.000	1	0	2	7	1	R
RUIZ, ANA	7	47.0	41	2	2	45	.956	1	0	0	0	0	1B
LOPEZ, XIOMARA	7	47.0	18	7	1	26	.962	0	0	0	0	0	2B
BORGE, REGINA	6	41.0	15	9	4	28	.857	1	0	0	0	0	SS
VALLECILLO, MIRIAN	4	15.2	0	1	1	2	.500	0	0	0	0	0	L
CABRERA, JOHANA	7	30.0	5	2	1	8	.875	1	0	0	0	0	RF
VELAZQUEZ, AUDREY	4	10.0	1	2	0	3	1.000	0	0	0	0	0	L
VELAZQUEZ, HEIDELBERT	7	41.0	10	18	1	29	.966	0	0	0	0	0	3B-SS-LF
MORALES, MARTHA	1	1.1	0	1	0	1	1.000	0	0	0	0	0	L
GUERRERO, LUCRECIA H.	4	16.1	0	8	1	9	.889	0	0	0	0	1	L
ABURTO, RUTH	5	11.0	1	0	0	1	1.000	0	0	0	0	0	LF-RF
CENTENO, MARLENE	2	3.2	0	0	0	0	-	0	0	0	0	0	L
ROMAN, MARILO	6	39.0	18	3	2	23	.913	1	0	0	0	0	LF
MORALES, ESTER	7	47.0	23	0	2	25	.920	0	0	0	0	0	3B-CF
TOTALES / TOTALS	7	47.0	141	59	16	216	.926	2	0	4	16	4	

SOFTBOL: MUJERES LANZADORAS NICARAGUA
SOFTBALL: WOMEN'S PITCHERS NICARAGUA

CLASIFICATORIA TODOS VS TODOS
ROUND ROBIN

NOMBRE / NAME	JL	J1	JC	JR	JG	JP	PRO	L	PAR	INN	VB	BE	H	AVE	C	CL	PCL
VALLECILLO, MIRIAN	4	0	0	4	0	1	.000	0	0	15.2	63	73	20	.317	12	7	3.13
VELAZQUEZ, AUDREY	4	2	1	2	0	1	.000	0	0	10.0	43	53	15	.349	10	9	6.30
MORALES, MARTHA	1	1	0	0	0	1	.000	0	0	1.1	6	10	3	.500	5	5	26.25
GUERRERO, LUCRECIA H.	4	3	1	1	0	3	.000	0	0	16.1	73	84	24	.329	18	12	5.14
CENTENO, MARLENE	2	1	0	1	0	1	.000	0	0	3.2	17	21	7	.412	6	6	11.45
TOTALES / TOTALS	15	7	2	8	0	7	.000	0	0	47.0	202	241	69	.342	51	39	5.81

NOMBRE / NAME	SO	BB	BI	2B	3B	HR	SH	SF	DB	LI	WP	IO	DPE	EEQ	TLE
VALLECILLO, MIRIAN	0	5	0	2	1	1	2	3	0	0	0	0	1	5	66
VELAZQUEZ, AUDREY	1	8	0	0	2	0	0	1	1	0	7	0	0	1	42
MORALES, MARTHA	0	3	0	1	1	0	0	1	0	0	0	0	0	0	6
GUERRERO, LUCRECIA H.	3	8	0	3	2	1	2	0	1	0	1	0	0	9	87
CENTENO, MARLENE	0	3	0	0	1	0	0	0	1	0	1	0	1	1	15
TOTALES / TOTALS	4	27	0	6	7	2	4	5	3	0	9	0	2	16	216

SOFTBOL: MUJERES LIDERES DE BATEO (7 JUEGOS JUGADOS)
SOFTBALL: WOMEN'S LEADINGS HITTERS (7 PLAYED GAMES)

CLASIFICATORIA TODOS VS TODOS
ROUND ROBIN

AVE:	SANTANA, MARIA DE LAS M.	CUB	.500 (22-11)
C:	SMITH, JULIE	USA	8
H:	SANTANA, MARIA DE LAS M.	CUB	11
2B:	ROSARIO, SANDRA I.	PUR	3
	JOHNSON, PATRICIA	USA	
3B:	CAPOTE, HAYDEE	CUB	3
HR:	5 JUGADORES CON / 5 PLAYERS WITH		1
SLU:	ROSARIO, SANDRA I.	PUR	.571
BR:	MAURICE, PAULINE	CAN	6
CR:	GREEN-BEASLEY, SANDY	CAN	3
	VILLAVERDE, BARBARA	CUB	
CI:	DAY, DENISE	USA	8
DB:	MEDINA, LUISA M.	CUB	2
BB:	7 JUGADORES CON / 7 PLAYERS WITH		4
SO:	VELAZQUEZ, HEIDELBERT	NCA	7

SOFTBOL: MUJERES LIDERES DE PITCHEO (7 JUEGOS JUGADOS)
SOFTBALL: WOMEN'S LEADINGS PITCHERS (7 PLAYED GAMES)

CLASIFICATORIA TODOS VS TODOS
ROUND ROBIN

PRO:	6 JUGADORES CON / 6 PLAYERS WITH		1.000
PCL:	GREEN-BEASLEY, SANDY	CAN	0.00 (7.0-0)
	ALVAREZ, YOLANDA	CUB	0.00 (11.2-0)
	DOOM, DEBRA	USA	0.00 (18.0-0)
	FERNANDEZ, LISA	USA	0.00 (23.2-0)
JL:	NAVAS, MARISELA	VEN	6
Jl:	SEGARRA, MYRIAM I.	PUR	5
JC:	SEGARRA, MYRIAM I.	PUR	4
JR:	ALVAREZ, YOLANDA	CUB	4
	VALLECILLO, MIRIAN	NCA	
JG:	SEGARRA, MYRIAM I.	PUR	4
JP:	PIETERSA, SHADIRA	AHO	3
	FORD, LINDA	BAH	
	GUERRERO, LUCRECIA H.	NCA	
L:	NAVAS, MARISELA	VEN	3
INN:	SEGARRA, MYRIAM I.	PUR	35.0
SO:	FERNANDEZ, LISA	USA	43
BB:	SEGARRA, MYRIAM I.	PUR	11

SOFTBOL: HOMBRES RESULTADOS
SOFTBALL. MEN'S RESULTS
CLASIFICATORIA TODOS VS TODOS
ROUND ROBIN

	AHO	ARG	ARU	BAH	CAN	CUB	DOM	MEX	PAN	USA	TOTAL
AHO	*	3-4	4-3	4-5	1-8	0-15	5-11	6-4	2-1	0-3	3-6
ARG	4-3	*	4-3	0-5	0-8	6-5	0-4	2-8	2-4	1-6	3-8
ARU	3-4	3-4	*	3-9	0-16	5-21	1-11	2-11	1-16	0-5	0-9
BAH	5-4	5-0	9-3	*	1-6	2-13	3-6	5-3	5-4	0-2	5-4
CAN	8-1	8-0	16-0	6-1	*	0-2	9-1	8-0	4-1	9-6	8-1
CUB	15-0	5-6	21-5	13-2	2-0	*	2-5	4-0	11-0	2-4	6-3
DOM	11-5	4-0	11-1	6-3	1-9	5-2	*	3-8	7-9	2-7	5-4
MEX	4-6	8-2	11-2	3-5	0-8	0-4	8-3	*	5-0	2-4	4-5
PAN	1-2	4-2	16-1	4-5	1-4	0-11	9-7	0-5	*	1-3	3-6
USA	3-0	6-1	5-0	2-0	6-9	4-2	7-2	4-2	3-1	*	6-1

EQUIPO/TEAM	JJ	JG	JP	AVE	DIF
CAN	9	8	1	.689	
USA	9	8	1	.589	
CUB	9	6	3	.667	2.0
DOM	9	5	4	.556	3.0
BAH	9	5	4	.556	3.0
MEX	9	4	5	.444	4.0
AHO	9	3	6	.333	5.0
PAN	9	3	6	.333	5.0
ARG	9	3	6	.333	5.0
ARU	9	0	9	.000	8.0

SOFTBOL: HOMBRES FINAL
SOFTBALL: MEN'S FINALS



POSICION FINAL
FINAL STANDING

- 1 . CAN
- 2 . USA
- 3 . CUB
- 4 . DOM
- 5 . BAH
- 6 . MEX
- 7 . PAN
- 8 . AHO
- 9 . ARG
- 10 . ARU

SOFTBOL: HOMBRES BATEO
SOFTBALL: MEN'S BATTING

CLASIFICATORIA TODOS VS TODOS
ROUND ROBIN

EQUIPO / TEAM	JJ	CB	VB	C	H	AVE	2B	3B	HR	TB	SLU	BR
AHO	9	253	229	25	54	.236	8	3	4	80	349	18
ARG	9	258	220	19	41	.186	2	0	1	46	209	1
ARU	9	217	204	18	40	.196	8	1	2	56	275	3
BAH	9	269	235	35	58	.247	5	4	9	98	417	4
CAN	9	315	264	68	89	.337	10	3	12	141	534	11
CUB	9	293	259	75	94	.363	16	2	10	144	556	2
DOM	9	262	231	50	70	.303	8	8	7	115	498	9
MEX	9	283	241	41	56	.232	10	3	6	90	373	2
PAN	9	259	225	36	42	.187	10	4	5	75	333	2
USA	9	276	235	40	64	.272	9	3	9	106	451	12
TOTAL	45	2 685	2 343	407	608	.259	86	31	65	951	406	64

EQUIPO / TEAM	CR	CI	SH	SF	DB	BB	BI	SO	BD	IO	EE	EBF	QB
AHO	2	24	2	3	5	14	1	77	5	0	6	6	45
ARG	1	15	5	2	6	25	0	59	3	0	7	11	53
ARU	2	15	2	1	3	7	0	67	2	0	4	7	34
BAH	1	29	5	3	5	21	0	51	1	0	9	10	51
CAN	6	57	4	3	5	39	0	28	5	0	9	11	58
CUB	2	62	4	2	5	23	0	33	2	0	7	14	47
DOM	3	43	6	5	0	19	2	40	1	1	5	11	41
MEX	5	36	3	2	3	34	0	42	4	0	7	9	53
PAN	1	25	1	3	5	25	1	53	2	0	8	11	40
USA	5	35	3	3	5	30	0	29	1	0	6	7	53
TOTAL	28	341	35	27	42	237	4	479	26	1	68	97	475

SOFTBOL: HOMBRES DEFENSIVA
SOFTBALL: MEN'S FIELDING

CLASIFICATORIA TODOS VS TODOS
ROUND ROBIN

EQUIPO / TEAM	JJ	INN	O	A	E	TL	AVE	DP	TP	PB	BR	CR
AHO	9	61.0	183	71	9	263	.966	3	0	1	7	3
ARG	9	62.0	186	82	16	284	.944	5	0	3	13	3
ARU	9	54.0	162	66	29	257	.887	5	0	5	8	1
BAH	9	61.0	183	70	5	258	.981	7	0	3	6	3
CAN	9	63.0	189	36	5	230	.978	1	0	2	9	3
CUB	9	56.0	168	77	8	253	.968	9	0	1	1	1
DOM	9	60.0	180	91	16	287	.944	7	0	2	2	3
MEX	9	59.0	177	55	10	242	.959	3	0	5	9	3
PAN	9	60.0	180	83	19	282	.933	6	0	1	6	6
USA	9	65.0	195	52	11	258	.957	1	0	4	3	2
TOTAL	45	601.0	1 803	683	128	2 614	.951	47	0	27	64	28

SOFTBOL: HOMBRES LANZADORES
SOFTBALL: MEN'S PITCHERS

CLASIFICATORIA TODOS VS TODOS
ROUND ROBIN

EQUIPO / TEAM	JL	JI	JC	JR	JG	JP	PRO	L	PAR	INN	VB	BE	H	AVE	C	CL	PCL
AHO	19	9	1	10	3	6	.333	0	0	61.0	248	295	72	.290	54	48	5.51
ARG	19	9	1	10	3	6	.333	0	0	62.0	250	289	67	.268	46	37	4.18
ARU	25	9	2	16	0	9	.000	0	0	54.0	267	324	100	.375	97	74	9.59
BAH	16	9	3	7	5	4	.556	1	0	61.0	236	274	67	.284	41	35	4.02
CAN	17	9	2	9	8	1	.889	3	7	63.0	216	242	29	.134	12	8	0.89
CUB	15	9	4	6	6	3	.667	4	2	56.0	201	215	44	.219	22	15	1.88
DOM	17	9	4	8	5	4	.556	1	0	60.0	234	272	63	.269	44	36	4.20
MEX	15	9	4	7	4	5	.444	1	0	59.0	220	255	53	.241	34	30	3.56
PAN	20	9	2	11	3	6	.333	0	0	60.0	244	273	79	.324	40	34	3.97
USA	12	9	7	3	8	1	.889	3	0	65.0	227	246	34	.150	17	10	1.08
TOTAL	175	90	30	.87	45	45	.500	13	9	601.0	2 343	2 685	608	.259	407	327	3.81

EQUIPO / TEAM	SO	BB	BI	2B	3B	HR	SH	SF	DB	LI	WP	IO	DPE	EEQ	TLE
AHO	33	36	0	8	5	12	4	2	4	0	16	1	3	9	263
ARG	32	26	1	12	4	5	4	3	6	0	18	0	5	16	284
ARU	21	43	0	12	5	20	3	4	7	0	11	0	5	29	257
BAH	38	25	0	14	4	2	8	3	2	1	13	0	7	5	258
CAN	119	20	0	4	1	0	2	0	4	0	9	0	1	5	230
CUB	34	6	1	5	1	4	2	3	3	0	2	0	9	8	253
DOM	39	28	1	9	1	7	4	2	4	0	15	0	7	16	287
MEX	35	23	0	7	5	9	1	4	7	0	8	0	3	10	242
PAN	33	16	1	11	4	5	4	6	3	0	8	0	6	19	282
USA	95	14	0	4	1	1	3	0	2	0	10	0	1	11	258
TOTAL	479	237	4	86	31	65	35	27	42	1	110	1	47	128	2 614



SOFTBOL: HOMBRES BATEO CANADA
SOFTBALL: MEN'S BATTING CANADA

CLASIFICATORIA TODOS VS TODOS
ROUND ROBIN

NOMBRE / NAME	JJ	CB	VB	C	H	AVE	2B	3B	HR	TB	SLU	BR
BERTOIA, ANTHONY	8	12	8	1	1	.125	0	0	0	1	.125	0
BOSCH, CLARK J.	9	35	30	12	12	.400	0	1	2	20	.667	2
CHANASYK, LEONARD	6	15	11	3	2	.182	1	0	0	3	.273	1
CHASE, DOUGLAS	4	14	13	3	5	.385	1	1	0	8	.615	0
DIRKS, DALE W.	8	18	17	4	6	.353	2	0	2	14	.824	0
PAETKAU, DAVID	9	18	14	5	6	.429	1	0	1	10	.714	0
PATON, KENNETH	8	29	27	9	13	.481	0	0	2	19	.704	6
PIMLOTT, RICKEY	6	19	14	3	2	.143	0	0	1	5	.357	1
SCOTT, STEPHEN	9	28	22	5	7	.318	0	0	1	10	.455	0
SIM, JAY A.	5	13	11	3	5	.455	0	0	0	5	.455	0
SMITH, ROBERT	8	25	19	5	8	.421	1	0	0	9	.474	1
TILLEY, RAYMOND	9	27	21	3	4	.190	0	0	0	4	.190	0
WIEBE, TERRY	9	33	31	7	7	.226	3	0	2	16	.516	0
CLARKSON, DARRELL	8	29	26	5	11	.423	1	1	1	17	.654	0
TOTALES / TOTALS	9	315	264	68	89	.337	10	3	12	141	.534	11

NOMBRE / NAME	CR	CI	SH	SF	DB	BB	BI	SO	BD	IO	EE	EBF
BERTOIA, ANTHONY	0	1	0	0	0	4	0	0	0	0	0	0
BOSCH, CLARK J.	0	5	2	1	1	1	0	2	0	0	3	0
CHANASYK, LEONARD	0	1	0	0	0	4	0	0	1	0	0	1
CHASE, DOUGLAS	0	4	0	0	0	1	0	-3	0	0	1	0
DIRKS, DALE W.	0	6	0	0	0	1	0	1	0	0	0	3
PAETKAU, DAVID	0	4	2	0	0	2	0	1	0	0	0	2
PATON, KENNETH	1	6	0	0	0	2	0	1	0	0	1	0
PIMLOTT, RICKEY	2	3	0	1	0	4	0	2	0	0	0	1
SCOTT, STEPHEN	0	4	0	1	1	4	0	3	2	0	1	0
SIM, JAY A.	0	2	0	0	1	1	0	3	0	0	0	0
SMITH, ROBERT	3	5	0	0	2	4	0	2	1	0	0	1
TILLEY, RAYMOND	0	0	0	0	0	6	0	5	0	0	0	1
WIEBE, TERRY	0	8	0	0	0	2	0	3	1	0	3	1
CLARKSON, DARRELL	0	8	0	0	0	3	0	2	0	0	0	1
TOTALES / TOTALS	6	57	4	3	5	39	0	28	5	0	9	11

SOFTBOL: HOMBRES DEFENSIVA CANADA
SOFTBALL: MEN'S FIELDING CANADA

CLASIFICATORIA TODOS VS TODOS
ROUND ROBIN

NOMBRE / NAME	JJ	INN	O	A	E	TL	AVE	DP	TP	PB	BR	CR	POS
BELL, TERENCE	6	25.0	0	1	1	2	.500	0	0	0	0	0	L
BERTOIA, ANTHONY	8	21.0	1	3	0	4	1.000	0	0	0	0	0	3B-SS
BOSCH, CLARK J.	9	46.0	10	1	0	11	1.000	0	0	0	0	0	1B-LF
CHANASYK, LEONARD	6	24.0	3	0	0	3	1.000	0	0	0	0	0	LF
CHASE, DOUGLAS	4	28.0	57	4	0	61	1.000	0	0	2	3	2	R
DIRKS, DALE W.	8	29.0	4	4	1	9	.889	0	0	0	0	0	2B
FINN, PETER	5	17.1	0	1	0	1	1.000	0	0	0	0	0	L
PAETKAU, DAVID	9	24.0	3	0	0	3	1.000	0	0	0	0	0	LF-RF
PATON, KENNETH	8	45.0	7	1	1	9	.889	0	0	0	0	0	CF-RF
PIMLOTT, RICKEY	6	34.0	9	5	0	14	1.000	1	0	0	0	0	2B
SCOTT, STEPHEN	9	47.0	2	0	0	2	1.000	0	0	0	0	0	LF-CF-RF
SIM, JAY A.	5	35.0	57	5	0	62	1.000	0	0	0	6	1	R
SMITH, ROBERT	8	25.0	1	0	0	1	1.000	0	0	0	0	0	L-RF
TILLEY, RAYMOND	9	52.0	6	3	0	9	1.000	0	0	0	0	0	3B
WIEBE, TERRY	9	53.0	5	7	1	13	.923	1	0	0	0	0	SS
ZACK, DARREN	5	19.2	0	0	0	0	-	0	0	0	0	0	L
CLARKSON, DARRELL	8	42.0	24	1	1	26	.962	1	0	0	0	0	1B
TOTALES / TOTALS	9	63.0	189	36	5	230	.978	1	0	2	9	3	

SOFTBOL: HOMBRES LANZADORES CANADA
SOFTBALL: MEN'S PITCHERS CANADA

CLASIFICATORIA TODOS VS TODOS
ROUND ROBIN

NOMBRE / NAME	JL	JI	JC	JR	JG	JP	PRO	L	PAR	NN	VB	BE	H	AVE	C	CL	PCL
BELL, TERENCE	6	4	1	2	3	0	1.000	0	1	25.0	94	106	19	.202	10	7	1.96
FINN, PETER	5	2	1	3	2	1	.667	0	3	17.1	57	62	5	.088	2	1	0.40
SMITH, ROBERT	1	0	0	1	0	0	-	0	1	1.0	4	4	1	.250	0	0	0.00
ZACK, DARREN	5	3	0	3	3	0	1.000	0	2	19.2	61	70	4	.066	0	0	0.00
TOTALES / TOTALS	17	9	2	9	8	1	.889	3	7	63.0	216	242	29	.134	12	8	0.89

NOMBRE / NAME	SO	BB	BI	2B	3B	HR	SH	SF	DB	LI	WP	IO	DPE	EEQ	TLE
BELL, TERENCE	43	8	0	3	1	0	1	0	3	0	6	0	1	3	92
FINN, PETER	28	4	0	0	0	0	1	0	0	0	3	0	0	2	64
SMITH, ROBERT	1	0	0	0	0	0	0	0	0	0	0	0	0	0	5
ZACK, DARREN	47	8	0	1	0	0	0	0	1	0	0	0	0	0	69
TOTALES / TOTALS	119	20	0	4	1	0	2	0	4	0	9	0	1	5	230

SOFTBOL: HOMBRES BATEO ESTADOS UNIDOS
SOFTBALL: MEN'S BATTING UNITED STATES

CLASIFICATORIA TODOS VS TODOS
ROUND ROBIN

NOMBRE / NAME	JJ	CB	VB	C	H	AVE	2B	3B	HR	TB	SLU	BR
BARGFELT, JOHN	8	21	18	6	7	.389	0	0	1	10	.556	1
BRUSH, ROBERT	8	27	23	6	5	.217	1	0	1	9	.391	0
ERIKSEN, KENNETH	7	18	17	2	6	.353	0	0	1	9	.529	1
GENNA, NICK	6	13	11	2	2	.182	0	0	0	2	.182	1
KAISER, STEVE	3	8	6	3	1	.167	1	0	0	2	.333	0
KING, STEVE	8	29	24	4	7	.292	2	0	1	12	.500	2
MARTIE, BRIAN	8	27	25	3	7	.280	0	0	2	13	.520	0
MEACHAM, ADOLPHUS	8	29	23	4	8	.348	4	0	0	12	.522	1
MINTON, RICHARD	6	16	12	1	1	.063	0	0	1	4	.333	1
NEPTUNE, GARY	4	13	9	1	1	.111	0	0	0	1	.111	0
OLSEN, WILLIAM	8	25	22	1	8	.364	1	1	0	11	.500	1
RUBLEY, TRENT	8	27	25	5	9	.360	0	1	2	17	.680	3
ZAPPONE, THOMAS	4	8	7	0	0	.000	0	0	0	0	.000	0
ZUREICH, JON	5	15	13	2	2	.154	0	1	0	4	.308	1
TOTALES / TOTALS	9	276	235	40	64	.272	9	3	9	106	.451	12

NOMBRE / NAME	CR	CI	SH	SF	DB	BB	BI	SO	BD	IO	EE	EBF
BARGFELT, JOHN	1	1	0	0	0	3	0	1	0	0	0	1
BRUSH, ROBERT	1	5	0	1	0	3	0	1	0	0	1	1
ERIKSEN, KENNETH	0	2	0	0	0	1	0	5	0	0	1	0
GENNA, NICK	0	0	0	0	0	2	0	1	1	0	1	0
KAISER, STEVE	0	1	0	0	0	2	0	0	0	0	0	1
KING, STEVE	1	7	1	1	1	2	0	4	0	0	1	1
MARTIE, BRIAN	0	6	0	0	0	2	0	1	0	0	0	0
MEACHAM, ADOLPHUS	1	2	1	1	0	4	0	3	0	0	2	0
MINTON, RICHARD	1	1	0	0	0	4	0	4	0	0	0	0
NEPTUNE, GARY	0	1	0	0	1	3	0	3	0	0	0	1
OLSEN, WILLIAM	0	3	1	0	2	0	0	3	0	0	0	0
RUBLEY, TRENT	0	5	0	0	0	2	0	2	0	0	0	1
ZAPPONE, THOMAS	0	0	0	0	0	1	0	1	0	0	0	0
ZUREICH, JON	0	1	0	0	1	1	0	0	0	0	0	1
TOTALES / TOTALS	5	35	3	3	5	30	0	29	1	0	6	7



SOFTBOL: HOMBRES DEFENSIVA ESTADOS UNIDOS
SOFTBALL: MEN'S FIELDING UNITED STATES

CLASIFICATORIA TODOS VS TODOS
ROUND ROBIN

NOMBRE / NAME	JJ	INN	O	A	E	TL	AVE	DP	TP	PB	BR	CR	POS
BARGFELY, JOHN	8	51.0	6	7	3	16	.813	1	0	0	0	0	3B-SS-LF
BRUSH, ROBERT	8	51.0	3	0	0	3	1.000	0	0	0	0	0	LF
ERIKSEN, KENNETH	7	38.0	47	3	1	51	.980	0	0	2	1	2	R-CF
GENNA, NICK	6	27.0	31	1	2	34	.941	0	0	2	2	0	R
GINGER, ROBERT	3	16.1	0	1	0	1	1.000	0	0	0	0	0	L
KAISER, STEVE	3	21.0	14	2	0	16	1.000	0	0	0	0	0	1B
KING, STEVE	8	46.0	10	1	1	12	.917	0	0	0	0	0	CF-RF
MARTIE, BRIAN	8	53.0	6	16	0	22	1.000	0	0	0	0	0	3B
MEACHAM, ADOLPHUS	8	56.0	5	0	0	5	1.000	0	0	0	0	0	CF
MINTON, RICHARD	6	23.0	5	3	0	8	1.000	0	0	0	0	0	2B
NEPTUNE, GARY	4	7.0	18	0	0	18	1.000	0	0	0	0	0	R
OLSEN, WILLIAM	8	49.0	10	5	1	16	.938	1	0	0	0	0	2B-3B
REBELING, ALAN	3	19.2	0	4	0	4	1.000	0	0	0	0	0	L
RUBLEY, TRENT	8	53.0	39	1	0	40	1.000	0	0	0	0	0	1B-LF
SANDMAN, PETER	3	16.1	0	1	1	2	.500	0	0	0	0	0	L
SEYMOUR, CHARLES	3	12.2	0	3	0	3	1.000	0	0	0	0	0	L
ZAPPONE, THOMAS	4	24.0	1	4	1	6	.833	0	0	0	0	0	SS
ZUREICH, JON	5	21.0	0	0	1	1	.000	0	0	0	0	0	RF
TOTALES / TOTALS	9	65.0	195	52	11	258	.957	1	0	4	3	2	

SOFTBOL: HOMBRES LANZADORES ESTADOS UNIDOS
SOFTBALL: MEN'S PITCHERS UNITED STATES

CLASIFICATORIA TODOS VS TODOS
ROUND ROBIN

NOMBRE / NAME	JL	J1	JC	JR	JG	JP	PRO	L	PAR	NN	VB	BE	H	AVE	C	CL	PCL
GINGER, ROBERT	3	2	2	1	2	1	.667	1	0	16.1	56	59	6	.107	4	2	0.86
REBELING, ALAN	3	3	2	0	2	0	1.000	1	0	19.2	67	72	11	.164	6	4	1.42
SANDMAN, PETER	3	2	2	1	3	0	1.000	0	0	16.1	60	63	10	.167	4	2	0.86
SEYMOUR, CHARLES	3	2	1	1	1	0	1.000	1	0	12.2	44	52	7	.159	3	2	1.11
TOTALES / TOTALS	12	9	7	3	8	1	.889	3	0	65.0	227	246	34	.150	17	10	1.08

NOMBRE / NAME	SO	BB	BI	2B	3B	HR	SH	SF	DB	LI	WP	IO	DPE	EEQ	TLE
GINGER, ROBERT	21	3	0	0	0	0	0	0	0	0	2	0	0	5	65
REBELING, ALAN	34	4	0	2	0	0	0	0	1	0	4	0	1	2	75
SANDMAN, PETER	17	3	0	2	1	1	0	0	0	0	2	0	0	1	64
SEYMOUR, CHARLES	23	4	0	0	0	0	3	0	1	0	2	0	0	3	54
TOTALES / TOTALS	95	14	0	4	1	1	3	0	2	0	10	0	1	11	258

SOFTBOL: HOMBRES BATEO CUBA
SOFTBALL: MEN'S BATTING CUBA
CLASIFICATORIA TODOS VS TODOS
ROUND ROBIN

NOMBRE / NAME	JJ	CB	VB	C	H	AVE	2B	3B	HR	TB	SLU	BR
RAMIREZ, ALBERTO	9	25	22	8	11	.500	4	1	1	20	.909	0
ACOSTA, BERNARDO	1	1	1	1	0	.000	0	0	0	0	.000	0
MERINO, MARCOS	8	11	10	5	6	.600	1	0	2	13	1.300	1
QUINTERO, JOSE LUIS	9	33	27	9	9	.333	2	0	4	23	.852	0
CARDENAS, LEONARDO JOSE	7	24	20	4	6	.300	0	1	1	11	.550	0
LAMAS, JORGE	9	30	28	5	10	.357	2	0	0	12	.429	0
MERINO, HECTOR	9	25	19	4	9	.474	0	0	0	9	.474	0
CARCASES, ILSO	9	33	30	7	8	.267	2	0	2	16	.533	0
ALEJANDRES, INDALESIO	8	12	12	3	5	.417	2	0	0	7	.583	0
LAPERA, MIGUEL	4	2	2	4	0	.000	0	0	0	0	.000	1
RAMOS, MARIANO	9	4	4	5	3	.750	0	0	0	3	.750	0
LOPEZ, ROBERTO A.	9	36	35	8	13	.371	1	0	0	14	.400	0
ECHARTE, JESUS E.	9	27	24	5	7	.292	1	0	0	8	.333	0
GONZALEZ, REDELIO	9	30	25	7	7	.280	1	0	0	8	.320	0
TOTALES / TOTALS	9	293	259	75	94	.363	16	2	10	144	.556	2

NOMBRE / NAME	CR	CI	SH	SF	DB	BB	BI	SO	BD	IO	EE	EBF
RAMIREZ, ALBERTO	0	11	1	0	0	2	0	0	0	0	0	0
ACOSTA, BERNARDO	0	0	0	0	0	0	0	0	0	0	0	1
MERINO, MARCOS	0	7	0	0	0	1	0	3	0	0	0	0
QUINTERO, JOSE LUIS	0	11	0	0	2	4	0	5	0	0	0	2
CARDENAS, LEONARDO JOSE	0	8	0	0	1	3	0	2	1	0	1	1
LAMAS, JORGE	0	3	1	0	0	1	0	1	0	0	1	1
MERINO, HECTOR	0	3	0	0	0	6	0	1	0	0	0	0
CARCASES, ILSO	1	6	0	0	1	2	0	5	0	0	1	4
ALEJANDRES, INDALESIO	1	3	0	0	0	0	0	2	0	0	0	1
LAPERA, MIGUEL	0	0	0	0	0	0	0	0	0	0	1	0
RAMOS, MARIANO	0	0	0	0	0	0	0	1	0	0	0	0
LOPEZ, ROBERTO A.	0	4	1	0	0	0	0	8	0	0	1	0
ECHARTE, JESUS E.	0	2	0	0	0	3	0	2	1	0	1	1
GONZALEZ, REDELIO	0	4	1	2	1	1	0	3	0	0	1	3
TOTALES / TOTALS	2	62	4	2	5	23	0	33	2	0	7	14

SOFTBOL: HOMBRES DEFENSIVA CUBA
SOFTBALL: MEN'S FIELDING CUBA

CLASIFICATORIA TODOS VS TODOS
ROUND ROBIN

NOMBRE / NAME	JJ	INN	O	A	E	TL	AVE	DP	TP	PB	BR	CR	POS
RAMIREZ, ALBERTO	9	54.0	32	2	1	35	.971	0	0	0	1	1	R
ACOSTA, BERNARDO	1	2.0	2	0	0	2	1.000	0	0	1	0	0	R
MIYAR, CALIXTO	2	1.2	0	1	0	1	1.000	0	0	0	0	0	L
GROERO, ESTEBAN	7	31.0	0	6	1	7	.857	0	0	0	0	0	L
MERINO, MARCOS	8	8.0	2	0	0	2	1.000	0	0	0	0	0	LF-CF
QUINTERO, JOSE LUIS	9	40.0	10	0	0	10	1.000	0	0	0	0	0	LF
CARDENAS, L. JOSE	7	39.0	6	18	2	26	.923	2	0	0	0	0	SS
LAMAS, JORGE	9	55.0	6	0	1	7	.857	0	0	0	0	0	CF
MERINO, HECTOR	9	37.0	14	11	0	25	1.000	5	0	0	0	0	2B-SS
FERNANDEZ, CARLOS E.	6	23.1	2	7	0	9	1.000	1	0	0	0	0	L
CARCASES, ILSO	9	56.0	4	15	0	19	1.000	1	0	0	0	0	3B
ALEJANDRES, INDALESIO	8	29.0	9	12	0	21	1.000	3	0	0	0	0	2B
LAPERA, MIGUEL	4	7.0	0	3	1	4	.750	0	0	0	0	0	SS
RAMOS, MARIANO	9	3.0	2	0	0	2	1.000	0	0	0	0	0	LF
LOPEZ, ROBERTO A.	9	49.0	6	1	0	7	1.000	0	0	0	0	0	LF-RF
ECHARTE, JESUS E.	9	51.0	59	1	1	61	.984	6	0	0	0	0	1B
GONZALEZ, REDELIO	9	18.0	14	0	1	15	.933	3	0	0	0	0	1B-RF
TOTALES / TOTALS	9	56.0	168	77	8	253	.968	9	0	1	1	1	

SOFTBOL: HOMBRES LANZADORES CUBA
SOFTBALL: MEN'S PITCHERS CUBA

CLASIFICATORIA TODOS VS TODOS
ROUND ROBIN

NOMBRE / NAME	JL	JI	JC	JR	JG	JP	PRO	L	PAR	NN	VB	BE	H	AVE	C	CL	PCL
MIYAR, CALIXTO	2	0	0	2	0	0	-	0	1	1.2	9	10	4	.444	5	5	21.00
GROERO, ESTEBAN	7	4	2	3	3	2	.600	1	1	31.0	107	117	23	.215	8	3	0.68
FDEZ, CARLOS E.	6	5	2	1	3	1	.750	2	0	23.1	85	88	17	.200	9	7	2.10
TOTALES / TOTALS	15	9	4	6	6	3	.667	4	2	56.0	201	215	44	.219	22	15	1.88

NOMBRE / NAME	SO	BB	BI	2B	3B	HR	SH	SF	DB	LI	WP	IO	DPE	EEQ	TLE
MIYAR, CALIXTO	2	0	0	1	0	0	0	0	1	0	0	0	0	0	7
GROERO, ESTEBAN	17	4	0	2	0	2	2	3	1	0	0	0	5	5	144
FDEZ, CARLOS E.	15	2	1	2	1	2	0	0	1	0	2	0	4	3	02
TOTALES / TOTALS	34	6	1	5	1	4	2	3	3	0	2	0	9	8	253

SOFTBOL: HOMBRES BATEO REPUBLICA DOMINICANA
SOFTBALL: MEN'S BATTING DOMINICAN REPUBLIC

CLASIFICATORIA TODOS VS TODOS
ROUND ROBIN

NOMBRE / NAME	JJ	CB	VB	C	H	AVE	2B	3B	HR	TB	SLU	BR
RAMOS, BIENVENIDO	4	11	11	1	4	.364	0	0	0	4	.364	0
PEREZ, WILSON	7	16	14	2	3	.214	0	0	1	6	.429	1
SALAS, ALEJANDRO	9	30	27	7	8	.296	1	1	3	20	.741	1
MARTINEZ, JOSUE	9	31	28	7	8	.286	1	2	0	13	.464	1
CASTILLO, SANTOS	6	12	10	0	0	.000	0	0	0	0	.000	0
POLANCO, JOSUE	9	30	28	7	12	.429	3	0	1	18	.643	1
MARTINEZ, ORLANDO	5	15	12	4	6	.500	1	1	0	9	.750	1
LIZARDO, OSVALDO	6	10	8	1	2	.250	0	0	0	2	.250	0
SOSA, CESAR	8	26	22	1	3	.136	0	0	1	6	.273	0
FIGUEREDO, MODESTO	9	30	28	8	10	.357	0	3	0	16	.571	2
SOSA, GREGORIO	7	17	13	4	2	.154	0	0	0	2	.154	1
SANCHEZ, ANTONIO	9	29	25	8	11	.440	2	1	1	18	.720	1
MATEO, MARCOS	3	5	5	0	1	.200	0	0	0	1	.200	0
TOTALES / TOTALS	9	262	231	50	70	.303	8	8	7	115	.496	9

NOMBRE / NAME	CR	CI	SH	SF	DB	BB	BI	SO	BD	IO	EE	EBF
RAMOS, BIENVENIDO	0	1	0	0	0	0	0	2	0	0	1	1
PEREZ, WILSON	0	4	0	0	0	2	0	7	0	0	0	0
SALAS, ALEJANDRO	0	8	0	0	0	3	2	7	1	0	0	0
MARTINEZ, JOSUE	0	3	0	0	0	3	0	2	0	0	1	1
CASTILLO, SANTOS	0	0	1	0	0	1	0	2	0	0	0	2
POLANCO, JOSUE	0	8	0	1	0	1	0	2	0	0	1	1
MARTINEZ, ORLANDO	0	2	1	0	0	2	0	0	0	0	0	0
LIZARDO, OSVALDO	0	1	1	0	0	0	0	2	0	1	0	0
SOSA, CESAR	0	3	2	1	0	1	0	5	0	0	1	1
FIGUEREDO, MODESTO	2	3	0	1	0	1	0	1	0	0	1	2
SOSA, GREGORIO	0	0	1	0	0	3	0	5	0	0	0	1
SANCHEZ, ANTONIO	1	10	0	2	0	2	0	3	0	0	0	2
MATEO, MARCOS	0	0	0	0	0	0	0	2	0	0	0	0
TOTALES / TOTALS	3	43	6	5	0	19	2	40	1	1	5	11

SOFTBOL: HOMBRES DEFENSIVA REPUBLICA DOMINICANA
SOFTBALL: MEN'S FIELDING DOMINICAN REPUBLIC

CLASIFICATORIA TODOS VS TODOS
ROUND ROBIN

NOMBRE / NAME	JJ	INN	O	A	E	TL	AVE	DP	TP	PB	BR	CR	POS
RAMOS, BIENVENIDO	4	22.0	14	5	1	20	.950	0	0	1	0	2	R
PEREZ, WILSON	7	38.0	29	4	0	33	1.000	0	0	1	2	1	R
SALAS, ALEJANDRO	9	60.0	73	5	3	81	.963	6	0	0	0	0	1B
MARTINEZ, JOSUE	9	31.0	9	9	1	19	.947	3	0	0	0	0	2B
CASTILLO, SANTOS	6	32.0	13	9	0	22	1.000	0	0	0	0	0	2B-3B
POLANCO, JOSUE	9	53.0	6	17	1	24	.958	1	0	0	0	0	3B
MARTINEZ, ORLANDO	5	33.0	4	19	3	26	.885	3	0	0	0	0	SS
LIZARDO, OSVALDO	6	27.0	4	5	1	10	.900	0	0	0	0	0	SS
SOSA, CESAR	8	36.0	7	0	0	7	1.000	0	0	0	0	0	LF
FIGUEREDO, MODESTO	9	56.0	4	0	2	6	.667	0	0	0	0	0	CF-RF
SOSA, GREGORIO	7	20.0	4	0	0	4	1.000	0	0	0	0	0	LF-CF
SANCHEZ, ANTONIO	9	57.0	8	3	0	11	1.000	0	0	0	0	0	3B-LF-RF
MATEO, MARCOS	3	15.0	2	1	0	3	1.000	1	0	0	0	0	RF
DORCINE, RAMON	4	13.2	1	3	1	5	.800	1	0	0	0	0	L
RAMOS, JOSE	4	19.0	1	7	2	10	.800	1	0	0	0	0	L
MATOS, MANUEL	2	9.1	1	2	0	3	1.000	0	0	0	0	0	L
CASTILLO, JOSE A.	2	2.1	0	0	0	0	-	0	0	0	0	0	L
SOSA, PEDRO	5	15.2	0	2	1	3	.667	0	0	0	0	0	L
TOTALES / TOTALS	9	60.0	180	91	16	287	944	7	0	2	2	3	

SOFTBOL: HOMBRES LANZADORES REPUBLICA DOMINICANA
SOFTBALL: MEN'S PITCHERS DOMINICAN REPUBLIC

CLASIFICATORIA TODOS VS TODOS
ROUND ROBIN

NOMBRE / NAME	JL	Jl	JC	JR	JG	JP	PRO	L	PAR	INN	VB	BE	H	AVE	C	CL	PCL
DORCINE, RAMON	4	3	0	1	0	1	.000	0	0	13.2	50	61	15	.300	13	11	5.63
RAMOS, JOSE	4	2	2	2	2	0	1.000	0	0	19.0	73	81	19	.260	8	6	2.21
MATOS, MANUEL	2	2	1	0	1	1	.500	1	0	9.1	36	43	9	.250	8	8	6.00
CASTILLO, JOSE A.	2	0	0	2	0	1	.000	0	0	2.1	13	15	6	.462	5	5	15.00
SOSA, PEDRO	5	2	1	3	2	1	.667	0	0	15.2	62	72	14	.226	10	6	2.68
TOTALES / TOTALS	17	9	4	8	5	4	.556	1	0	60.0	234	272	63	.269	44	36	4.20

NOMBRE / NAME	SO	BB	BI	2B	3B	HR	SH	SF	DB	LI	WP	IO	DPE	EEQ	TLE
DORCINE, RAMON	13	9	0	1	1	0	0	1	1	0	3	0	5	5	67
RAMOS, JOSE	6	4	0	2	0	2	3	1	0	0	2	0	1	5	91
MATOS, MANUEL	7	4	0	2	0	0	1	0	2	0	4	0	0	1	40
CASTILLO, JOSE A.	1	2	0	2	0	2	0	0	0	0	1	0	0	0	9
SOSA, PEDRO	12	9	1	2	0	3	0	0	1	0	5	0	1	5	80
TOTALES / TOTALS	39	28	1	9	1	7	4	2	4	0	15	0	7	16	287

SOFTBOL: HOMBRES BATEO BAHAMAS
SOFTBALL: MEN'S BATTING BAHAMAS

CLASIFICATORIA TODOS VS TODOS
ROUND ROBIN

NOMBRE / NAME	JJ	CB	VB	C	H	AVE	2B	3B	HR	TB	SLU	BR
BETHEL, EDNEY	6	5	5	1	2	.400	0	0	0	2	.400	0
INGRAHAM, HAUITT	7	9	7	2	1	.143	0	0	0	1	.143	0
WOOD, TREVOR	6	13	11	0	0	.000	0	0	0	0	.000	0
PRATT, CRESWELL	9	32	23	8	10	.435	0	1	5	27	1.174	0
MACKEY, DWYANE	9	28	25	4	5	.200	1	1	1	11	.440	2
BUTLER, KEITH	9	33	29	4	7	.241	0	0	0	7	.241	1
ADDERLEY, AARON	7	14	12	2	4	.333	1	0	0	5	.417	0
JOHNSON, GARY	9	19	18	0	2	.111	0	0	0	2	.111	0
FORD, MARTO	6	20	17	6	5	.294	0	1	1	10	.588	1
ROLLE, JOHN	9	30	26	4	9	.346	0	1	12	17	.654	0
WOOD, RONALD	8	16	16	0	5	.313	1	0	0	6	.375	0
MOXEY, JEROME	8	25	21	2	4	.190	1	0	0	5	.238	0
HINSEY, KEVIN	7	17	17	2	3	.176	1	0	0	4	.235	0
BETHEL, HERMAN	5	8	8	0	1	.125	0	0	0	1	.125	0
TOTALES / TOTALS	9	269	235	35	58	.247	5	4	9	98	.417	4

NOMBRE / NAME	CR	CI	SH	SF	DB	BB	BI	SO	BD	IO	EE	EBF
BETHEL, EDNEY	0	1	0	0	0	0	0	1	0	0	0	0
INGRAHAM, HAUITT	0	0	1	0	0	1	0	3	0	0	0	0
WOOD, TREVOR	0	0	0	0	1	1	0	3	0	0	0	0
PRATT, CRESWELL	0	10	1	0	0	8	0	4	1	0	2	0
MACKEY, DWYANE	0	3	0	1	0	2	0	7	0	0	1	2
BUTLER, KEITH	0	0	0	0	1	3	0	5	0	0	0	0
ADDERLEY, AARON	0	1	0	1	0	1	0	4	0	0	1	0
JOHNSON, GARY	0	0	1	0	0	0	0	4	0	0	0	1
FORD, MARTO	0	2	0	0	1	2	0	1	0	0	0	3
ROLLE, JOHN	1	5	1	1	1	1	0	5	0	0	1	2
WOOD, RONALD	0	2	0	0	0	0	0	3	0	0	1	0
MOXEY, JEROME	0	2	1	0	1	2	0	3	0	0	1	1
HINSEY, KEVIN	0	3	0	0	0	0	0	4	0	0	1	1
BETHEL, HERMAN	0	0	0	0	0	0	0	4	0	0	1	0
TOTALES / TOTALS	1	29	5	3	5	21	0	51	1	0	9	10

SOFTBOL: HOMBRES DEFENSIVA BAHAMAS
SOFTBALL: MEN'S FIELDING BAHAMAS

CLASIFICATORIA TODOS VS TODOS
ROUND ROBIN

NOMBRE / NAME	JJ	INN	O	A	E	TL	AVE	DP	TP	PB	BR	CR	POS
JOHNSON, RICHARD	2	13.2	0	4	0	4	1.000	0	0	0	0	0	L
SCAUILLA, CLIFFORD	1	5.2	0	1	0	1	1.000	0	0	0	0	0	L
BETHEL, EDNEY	6	24.2	1	6	0	7	1.000	0	0	0	0	0	L
JOHNSON, HERMAN	4	11.2	0	1	0	1	1.000	0	0	0	0	0	L
ROLLE, GARTH	2	4.0	0	0	0	0	-	0	0	0	0	0	L
INGRAHAM, HAUITT	7	32.0	15	1	0	16	1.000	0	0	2	1	0	R
WOOD, TREVOR	6	17.0	10	3	0	13	1.000	0	0	0	3	1	R-1B
PRATT, CRESWELL	9	58.0	48	6	1	55	.982	5	0	1	2	2	R-1B
MACKAY, DWYANE	9	61.0	20	15	1	36	.972	5	0	0	0	0	2B
BUTLER, KEITH	9	59.0	19	13	3	35	.914	4	0	0	0	0	1B-SS
ADDERLEY, AARON	7	30.0	1	10	0	11	1.000	0	0	0	0	0	3B
JOHNSON, GARY	9	17.0	17	2	0	19	1.000	2	0	0	0	0	1B-SS
FORD, MARTO	6	31.0	4	7	0	11	1.000	1	0	0	0	0	3B
ROLLE, JOHN	9	57.0	15	0	0	15	1.000	0	0	0	0	0	RF
WOOD, RONALD	8	40.0	12	1	0	13	1.000	1	0	0	0	0	LF
MOXEY, JEROME	8	50.0	12	0	0	12	1.000	0	0	0	0	0	CF-RF
HINSEY, KEVIN	7	31.0	9	0	0	9	1.000	0	0	0	0	0	LF-CF-RF
BETHEL, HERMAN	5	6.1	0	0	0	0	-	0	0	0	0	0	L-LF
TOTALES / TOTALS	9	61.0	183	70	5	258	.981	7	0	3	6	3	

SOFTBOL: HOMBRES LANZADORES BAHAMAS
SOFTBALL: MEN'S PITCHERS BAHAMAS

CLASIFICATORIA TODOS VS TODOS
ROUND ROBIN

NOMBRE / NAME	JL	JI	JC	JR	JG	JP	PRO	L	PAR	INN	VB	BE	H	AVE	C	CL	PCL
JOHNSON, RICHARD	2	2	1	0	2	0	1.000	0	0	13.2	52	59	11	.212	7	6	3.07
SCAUILLA, CLIFFORD	1	1	0	0	1	0	1.000	0	0	5.2	18	24	4	.222	3	3	3.71
BETHEL, EDNEY	6	4	2	2	2	3	.400	1	0	24.2	92	104	24	.261	15	15	4.26
JOHNSON, HERMAN	4	1	0	3	0	0	-	0	0	11.2	49	54	18	.367	8	5	3.00
ROLLE, GARTH	2	1	0	1	0	1	.000	0	0	4.0	20	27	9	.450	8	6	10.50
BETHEL, HERMAN	1	0	0	1	0	0	-	0	0	1.1	5	6	1	.200	0	0	0.00
TOTALES / TOTALS	16	9	3	7	5	4	.556	1	0	61.0	236	274	67	.284	41	35	4.02


NOMBRE / NAME	SO	BB	BI	2B	3B	HR	SH	SF	DB	LJ	WP	IO	DPE	EEQ	TLE
JOHNSON, RICHARD	6	7	0	1	1	1	0	0	0	0	0	0	2	2	61
SCAUILLA, CLIFFORD	2	4	0	2	0	0	1	1	0	0	2	0	1	0	23
BETHEL, EDNEY	17	7	0	7	3	1	3	1	1	1	6	0	4	1	103
JOHNSON, HERMAN	11	2	0	2	0	0	2	1	0	0	3	0	0	1	47
ROLLE, GARTH	1	5	0	2	0	0	2	0	0	0	2	0	0	1	18
BETHEL, HERMAN	1	0	0	0	0	0	0	0	1	0	0	0	0	0	6
TOTALES / TOTALS	38	25	0	14	4	2	8	3	2	1	13	0	7	5	258

SOFTBOL: HOMBRES BATEO MEXICO
SOFTBALL: MEN'S BATTING MEXICO

CLASIFICATORIA TODOS VS TODOS
ROUND ROBIN

NOMBRE / NAME	JJ	CB	VB	C	H	AVE	2B	3B	HR	TB	SLU	BH
CASTILLO, JOSÉ J.	9	23	18	4	3	.167	1	0	0	4	.222	0
CERVANTES, MIGUEL	8	25	19	6	4	.211	0	0	0	4	.211	0
CERVANTES, MANUEL	8	25	21	2	6	.286	2	0	1	11	.524	0
DIAZ, MAURICIO	7	11	8	0	1	.125	0	0	0	1	.125	0
ESPINOZA, ROQUE	9	33	31	6	10	.323	1	0	3	20	.645	1
FABELA, OSCAR J.	9	34	29	7	9	.310	0	1	2	17	.586	0
FLORES, FRANCISCO J.	7	20	17	3	4	.235	1	0	0	5	.294	1
GONZALEZ, RENE	6	10	8	2	1	.125	0	0	0	1	.125	0
LUGO, TITO E.	8	15	11	2	0	.000	0	0	0	0	.000	0
MARTINEZ, HUMBERTO	9	30	26	4	8	.306	4	0	0	12	.462	0
MORAN, MIGUEL	7	16	16	1	3	.188	1	1	0	6	.375	0
MUÑOZ, MELCHOR	6	15	15	2	3	.200	0	1	0	5	.333	0
NAVARRETE, AARON	8	19	15	2	3	.200	0	0	0	3	.200	0
SANTIAGO, HUGO	5	7	7	0	1	.143	0	0	0	1	.143	0
TOTALES / TOTALS	9	283	241	41	56	.232	10	3	6	90	.373	2

NOMBRE / NAME	CR	CI	SH	SF	DB	BB	BI	SO	BD	IO	EE	EBF
CASTILLO, JOSÉ J.	0	1	1	0	0	4	0	4	1	0	0	2
CERVANTES, MIGUEL	0	1	0	0	0	6	0	3	0	0	0	1
CERVANTES, MANUEL	1	5	0	1	0	3	0	3	0	0	1	0
DIAZ, MAURICIO	0	0	0	0	0	3	0	1	0	0	0	0
ESPINOZA, ROQUE	0	7	0	0	1	1	0	4	2	0	0	0
FABELA, OSCAR J.	0	9	0	0	0	5	0	2	0	0	3	2
FLORES, FRANCISCO J.	1	2	2	0	0	1	0	4	0	0	1	1
GONZALEZ, RENE	0	0	0	0	1	1	0	2	0	0	0	0
LUGO, TITO E.	0	1	0	1	1	2	0	3	0	0	0	1
MARTINEZ, HUMBERTO	1	0	0	0	0	0	0	4	0	0	0	1
MORAN, MIGUEL	0	3	0	0	0	0	0	4	0	0	0	1
MUÑOZ, MELCHOR	1	6	0	0	0	4	0	5	1	0	1	0
NAVARRETE, AARON	1	1	0	0	0	4	0	3	0	0	1	0
SANTIAGO, HUGO	0	0	0	0	0	0	0	0	0	0	0	0
TOTALES / TOTALS	5	36	3	2	3	34	0	42	4	0	7	9



SOFTBOL: HOMBRES DEFENSIVA MEXICO
SOFTBALL: MEN'S FIELDING MEXICO

CLASIFICATORIA TODOS VS TODOS
ROUND ROBIN

NOMBRE / NAME	JJ	INN	O	A	E	TL	AVE	DP	TP	PB	BR	CR	POS
ALBA, JOSÉ L.	4	16.1	0	1	2	3	.333	0	0	0	0	0	L
CASTILLO, JOSÉ J.	9	44.0	31	3	1	35	.971	0	0	4	4	1	R
CERVANTES, MIGUEL	8	46.0	39	2	0	41	1.000	2	0	0	0	0	1B
CERVANTES, MANUEL	8	0.0	0	0	0	0	-	0	0	0	0	0	
DÍAZ, MAURICIO	7	12.0	3	4	0	7	1.000	1	0	0	0	0	2B
ESPIÑOZA, ROQUE	9	55.0	8	7	1	16	.938	0	0	0	0	0	3B
FABELA, OSCAR J.	9	59.0	12	11	0	23	1.000	2	0	0	0	0	SS
FLORENCIA, ROBERTO	3	4.1	0	2	0	2	1.000	1	0	0	0	0	L
FLORES, FRANCISCO J.	7	43.0	14	0	2	16	.875	0	0	0	1	0	R-RF
GONZÁLEZ, RENÉ	6	10.0	9	0	0	9	1.000	0	0	0	0	0	1B-RF
LUGO, TITO E.	8	29.0	9	1	0	10	1.000	0	0	0	0	0	1B-3B-CF-RF
MUÑOZ, MELCHOR	6	25.0	11	0	0	11	1.000	0	0	0	0	0	CF-RF
NAVARRETE, AARON	8	47.0	12	12	1	25	.960	1	0	0	0	0	2B
RODRÍGUEZ, OMAR	1	4.0	0	0	0	0	-	0	0	0	0	0	L
SANTIAGO, HUGO	5	14.0	6	3	1	10	.900	0	0	1	4	2	R
YEPIZ, FERNANDO	7	34.1	3	8	0	11	1.000	0	0	0	0	0	L
TOTALES / TOTALS	9	59.0	177	55	10	242	.959	3	0	5	9	3	

SOFTBOL: HOMBRES LANZADORES MEXICO
SOFTBALL: MEN'S PITCHERS MEXICO

CLASIFICATORIA TODOS VS TODOS
ROUND ROBIN

NOMBRE / NAME	JL	J1	JC	JR	JG	JP	PRO	L	PAR	INN	VB	BE	H	AVE	C	CL	PCL
ALBA, JOSÉ L.	4	2	1	2	0	2	.000	0	0	16.1	68	78	20	294	14	13	5.57
FLORENCIA, ROBERTO	3	1	0	2	0	0	-	0	0	4.1	16	19	5	313	3	2	3.23
RODRÍGUEZ, OMAR	1	1	0	1	0	0	-	0	0	4.0	15	15	3	200	0	0	0.00
YEPIZ, FERNANDO	7	5	3	2	4	3	.571	1	0	34.1	121	143	25	207	17	15	3.06
TOTALES / TOTALS	15	9	4	7	4	5	.444	1	0	59.0	220	255	53	241	34	30	3.56

NOMBRE / NAME	SO	BB	BI	2B	3B	HR	SH	SF	DB	LI	WP	IO	DPE	EEQ	TLE
ALBA, JOSÉ L.	7	6	0	4	2	5	0	3	1	0	2	0	0	6	66
FLORENCIA, ROBERTO	3	2	0	0	0	0	0	0	1	0	1	0	1	1	17
RODRÍGUEZ, OMAR	2	0	0	0	0	0	0	0	0	0	1	0	0	0	16
YEPIZ, FERNANDO	23	15	0	3	3	4	1	1	5	0	4	0	2	3	143
TOTALES / TOTALS	35	23	0	7	5	9	1	4	7	0	8	0	3	10	242

SOFTBOL: HOMBRES BATEO PANAMA
SOFTBALL: MEN'S BATTING PANAMA

CLASIFICATORIA TODOS VS TODOS
ROUND ROBIN

NOMBRE / NAME	JJ	CB	VB	C	H	AVE	2B	3B	HR	TB	SLU	BR
DOMINGUEZ, AZAEL	6	10	10	1	2	.200	1	0	0	3	.300	0
GONZALEZ, JOSE D.	8	16	15	3	3	.200	0	2	1	10	.667	0
GONZALEZ, GUILLERMO	9	19	16	3	3	.188	0	0	0	3	.188	0
BRICE, ROBERTO	9	27	23	3	1	.043	0	0	0	1	.043	1
BROWN, JORGE	9	24	20	5	5	.250	1	0	0	6	.300	0
ROVI, JACKSON	8	17	16	2	3	.188	1	0	0	4	.250	1
ORTEGA, LUIS	9	23	18	2	4	.222	1	0	0	5	.278	0
MOLINAR, OSCAR E.	9	25	20	3	4	.200	2	0	0	6	.300	0
DEAGO, ERICK	8	17	15	3	2	.133	1	0	1	6	.400	0
BALOYES, JOSE	8	14	12	1	2	.167	1	0	0	3	.250	0
POLO, HERIBERTO	7	17	14	3	4	.286	0	0	2	10	.714	0
MOLINAR, FABIAN	9	28	25	4	8	.357	2	2	1	17	.680	0
ZAPATA, ROBERTO	8	11	10	1	0	.000	0	0	0	0	.000	0
SANDOVAL, EDWAR	9	11	11	2	1	.091	0	0	0	1	.091	0
TOTALES / TOTALS	9	259	225	36	42	.187	10	4	5	75	.333	2

NOMBRE / NAME	CR	CI	SH	SF	DB	BB	BI	SO	BD	IO	EE	EBF
DOMINGUEZ, AZAEL	0	2	0	0	0	0	0	1	0	0	0	1
GONZALEZ, JOSE D.	0	2	0	0	0	1	0	3	0	0	0	1
GONZALEZ, GUILLERMO	0	2	0	0	1	2	0	3	0	0	0	1
BRICE, ROBERTO	0	1	0	1	0	3	0	5	0	0	0	3
BROWN, JORGE	0	1	1	0	1	2	0	6	1	0	1	0
ROVI, JACKSON	0	1	0	0	0	1	0	3	0	0	1	0
ORTEGA, LUIS	1	2	0	0	0	5	0	4	1	0	0	1
MOLINAR, OSCAR E.	0	3	0	1	0	4	0	2	0	0	2	0
DEAGO, ERICK	0	1	0	0	0	2	0	7	0	0	1	0
BALOYES, JOSE	0	0	0	0	0	2	1	5	0	0	0	1
POLO, HERIBERTO	0	3	0	1	0	2	0	4	0	0	0	0
MOLINAR, FABIAN	0	6	0	0	3	0	0	7	0	0	2	1
ZAPATA, ROBERTO	0	0	0	0	0	1	0	2	0	0	1	1
SANDOVAL, EDWAR	0	1	0	0	0	0	0	1	0	0	0	1
TOTALES / TOTALS	1	25	1	3	5	25	1	53	2	0	8	11

SOFTBOL: HOMBRES DEFENSIVA PANAMA
SOFTBALL: MEN'S FIELDING PANAMA

CLASIFICATORIA TODOS VS TODOS
ROUND ROBIN

NOMBRE / NAME	JJ	INN	O	A	E	TL	AVE	DP	TP	PB	BR	CR	POS
CALVO, ALGIS	5	17.0	0	3	0	3	1.000	0	0	0	0	0	L
DOMINGUEZ, AZAEL	6	16.0	0	4	1	5	.800	1	0	0	0	0	3B
GONZALEZ, JOSE D.	8	45.0	8	18	0	26	1.000	1	0	0	0	0	2B-3B
GONZALEZ, GUILLERMO	9	30.0	19	1	1	21	.952	0	0	0	0	0	1B-LF
BRICE, ROBERTO	9	54.2	21	14	1	36	.972	2	0	0	0	0	2B-SS
BROWN, JORGE	9	58.0	13	17	8	38	.789	1	0	0	0	0	SS
ROV, JACKSON	8	37.0	10	0	0	10	1.000	0	0	0	0	0	LF-CF-RF
ORTEGA, LUIS	9	45.0	7	0	0	7	1.000	0	0	0	0	0	CF
MOLINAR, OSCAR E.	9	0.0	0	0	0	0	0	0	0	0	0	0	
DEAGO, ERICK	8	32.0	11	3	1	15	.933	1	0	1	4	3	R-LF-CF
BALOYES, JOSE	8	16.0	15	3	1	19	.947	1	0	0	0	0	1B-3B
POLO, HERIBERTO	7	37.0	34	6	1	41	.976	1	0	0	2	3	R
MOLINAR, FABIAN	9	56.0	13	2	2	17	.882	1	0	0	0	0	RF
AVILA, HECTGR	4	14.0	0	3	0	3	1.000	0	0	0	0	0	L
CARRERA, FRANCISCO	5	14.1	1	3	1	5	.800	1	0	0	0	0	L
SPENCER, HECTOR M.	6	14.2	1	2	0	3	1.000	0	0	0	0	0	L
ZAPATA, ROBERTO	8	28.1	22	3	2	27	.926	3	0	0	0	0	1B-2B-SS
SANDOVAL, EDWAR	9	25.0	5	1	0	6	1.000	0	0	0	0	0	2B-LF-CF-RF
TOTALES / TOTALS	9	60.0	180	83	19	282	.933	6	0	1	6	6	

SOFTBOL: HOMBRES LANZADORES PANAMA
SOFTBALL: MEN'S PITCHERS PANAMA

CLASIFICATORIA TODOS VS TODOS
ROUND ROBIN

NOMBRE / NAME	JL	Jl	JC	JR	JG	JP	PRO	L	PAR	INN	VB	BE	H	AVE	C	CL	PCL
CALVO, ALGIS	5	3	1	2	2	1	.667	0	0	17.0	64	75	17	.266	9	6	2.47
AVILA, HECTOR	4	2	1	2	0	2	.000	0	0	14.0	57	62	21	.368	8	7	3.50
CARRERA, FRANCISCO	5	3	0	2	0	2	.000	0	0	14.1	56	67	16	.286	12	11	5.37
SPENCER, HECTOR M.	6	1	0	5	1	1	.500	0	0	14.2	67	69	25	.373	11	10	4.77
TOTALES / TOTALS	20	9	2	11	3	6	.333	0	0	60.0	244	273	79	.324	40	34	3.97

NOMBRE / NAME	SO	BB	BI	2B	3B	HR	SH	SF	DB	LI	WP	IO	DPE	EEQ	TLE
CALVO, ALGIS	12	6	1	2	2	1	2	2	1	0	2	0	1	5	78
AVILA, HECTOR	7	3	0	3	0	2	1	1	0	0	0	0	3	4	61
CARRERA, FRANCISCO	6	6	0	3	1	2	0	3	2	0	5	0	1	5	66
SPENCER, HECTOR M.	8	1	0	3	1	0	1	0	0	0	1	0	1	5	77
TOTALES / TOTALS	33	16	1	11	4	5	4	6	3	0	8	0	6	19	282

SOFTBOL: HOMBRES BATEO ANTILLAS HOLANDESAS
SOFTBALL: MEN'S BATTING NETHERLAND ANTILLES

CLASIFICATORIA TODOS VS TODOS
ROUND ROBIN

NOMBRE / NAME	JJ	CB	VB	C	H	AVE	2B	3B	HR	TB	SLU	BR
PABLO, BEAUMONT	7	17	14	1	4	.286	1	0	0	5	.357	0
RICHINEL, JULIANA	7	10	10	0	3	.300	0	0	0	3	.300	0
IRVING, REDAN	8	9	8	0	0	.000	0	0	0	0	.000	0
EMILE, HASWELL	9	27	25	2	6	.240	1	0	0	7	.280	3
ASHWIN, DALL	6	13	10	0	1	.100	0	0	0	1	.100	2
JUVENAL, MERCED	8	22	21	4	7	.333	0	2	0	11	.524	5
KENNETH, PAPA	5	12	12	0	1	.083	0	0	0	1	.083	1
EUGENE, MARTHA	8	21	20	3	3	.150	1	0	1	7	.350	1
GREGORY, REINA	9	17	17	3	5	.294	2	0	1	10	.588	1
ALLISON, MATHILDA	9	24	20	7	7	.350	0	0	2	13	.650	0
WILFRED, M.	8	20	18	1	4	.222	0	0	0	4	.222	4
NELSON, JAKOBA	9	24	23	2	9	.391	3	0	0	12	.522	0
GILBERT, AVASTIA	6	10	10	0	1	.100	0	0	0	1	.100	0
GREGORY, LOURENS	9	27	21	2	3	.143	0	1	0	5	.238	1
TOTALES / TOTALS	9	253	229	25	54	.236	8	3	4	60	.349	18

NOMBRE / NAME	CR	CI	SH	SF	DB	BB	BI	SO	BD	IO	EE	EBF
PABLO, BEAUMONT	0	2	1	1	0	1	0	3	0	0	0	0
RICHINEL, JULIANA	0	1	0	0	0	0	0	3	0	0	1	0
IRVING, REDAN	0	0	0	0	1	0	0	5	1	0	0	0
EMILE, HASWELL	0	2	0	0	1	1	0	4	1	0	2	1
ASHWIN, DALL	0	1	1	1	0	1	0	5	0	0	1	0
JUVENAL, MERCED	0	6	0	0	0	1	0	10	0	0	0	1
KENNETH, PAPA	0	1	0	0	0	0	0	6	1	0	1	0
EUGENE, MARTHA	0	2	0	0	0	1	0	7	1	0	0	1
GREGORY, REINA	0	1	0	0	0	0	0	9	1	0	0	1
ALLISON, MATHILDA	0	3	0	0	2	2	1	5	0	0	1	0
WILFRED, M.	0	3	0	1	0	1	0	4	0	0	0	1
NELSON, JAKOBA	2	2	0	0	1	0	0	7	0	0	0	0
GILBERT, AVASTIA	0	0	0	0	0	0	0	1	0	0	0	0
GREGORY, LOURENS	0	0	0	0	0	6	0	8	0	0	0	1
TOTALES / TOTALS	2	24	2	3	5	14	1	77	5	0	6	6

SOFTBOL: HOMBRES DEFENSIVA ANTILLAS HOLANDESAS
SOFTBALL: MEN'S FIELDING NETHERLANDS ANTILLES

CLASIFICATORIA TODOS VS TODOS
ROUND ROBIN

NOMBRE / NAME	JJ	INN	O	A	E	TL	AVE	DP	TP	PB	BR	CR	POS
RIGNALD, HOOI	7	28.1	0	6	0	6	1.000	0	0	0	0	0	L
HUMPHREY, MARTES	5	13.2	0	1	0	1	1.000	0	0	0	0	0	L
EGBERT, JULES	3	3.2	0	1	0	1	1.000	0	0	0	0	0	L
WENDELL, ANTHONY	5	15.1	0	1	1	2	.500	0	0	0	0	0	L
PABLO, BEAUMONT	7	21.2	16	1	1	18	.944	1	0	1	3	1	R
RICHINEL, JULIANA	7	37.1	20	4	1	25	.960	0	0	0	4	2	R
IRVING, REDAN	8	11.0	2	0	1	3	.667	0	0	0	0	0	R-RF
EMILE, HASWELL	9	56.0	58	6	2	66	.970	2	0	0	0	0	1B
ASHWIN, DALL	6	21.2	4	6	0	10	1.000	0	0	0	0	0	2B
JUVENAL, MERCED	8	51.0	19	12	2	33	.939	3	0	0	0	0	SS
KENNETH, PAPA	5	0.0	0	0	0	0	-	0	0	0	0	0	
EUGENE, MARTHA	8	12.0	1	1	0	2	1.000	0	0	0	0	0	3B
GREGORY, REINA	9	45.0	7	6	1	14	.929	0	0	0	0	0	3B-LF-CF
ALLISON, MATHILDA	9	42.0	13	0	0	13	1.000	0	0	0	0	0	1B-LF
WILFRED, MARTISZOOM	8	50.0	10	0	0	10	1.000	0	0	0	0	0	CF
NELSON, JAKOBA	9	61.0	15	0	0	15	1.000	0	0	0	0	0	CF-RF
GILBERT, AVASTIA	6	30.0	3	6	0	9	1.000	0	0	0	0	0	3B
GREGORY, LOURENS	9	49.1	15	20	0	35	1.000	3	0	0	0	0	2B-SS
TOTALES / TOTALS	9	61.0	183	71	9	263	.966	3	0	1	7	3	

SOFTBOL: HOMBRES LANZADORES ANTILLAS HOLANDESAS
SOFTBALL: MEN'S PITCHERS NETHERLANDS ANTILLES

CLASIFICATORIA TODOS VS TODOS
ROUND ROBIN

NOMBRE / NAME	JL	JJ	JC	JR	JG	JP	PRO	L	PAR	INN	VB	BE	H	AVE	C	CL	PCL
RIGNALD, HOOI	7	4	1	3	3	4	429	0	0	28.1	107	128	25	.234	14	13	3.21
HUMPHREY, MARTES	5	1	0	4	0	0	-	0	0	13.2	55	72	17	.309	17	12	6.15
EGBERT, JULES	2	1	0	1	0	1	.000	0	0	3.2	16	19	6	.375	7	7	13.36
WENDELL, ANTHONY	5	3	0	2	0	1	.000	0	0	15.1	70	76	24	.343	16	16	7.30
TOTALES / TOTALS	19	9	1	10	3	6	.333	0	0	61.0	248	295	72	.290	54	48	5.51

NOMBRE / NAME	SO	BB	BI	2B	3B	HR	SH	SF	DB	LI	WP	IO	DPE	EEQ	TLE
RIGNALD, HOOI	20	16	0	3	2	3	2	0	2	0	4	1	1	2	117
HUMPHREY, MARTES	7	12	0	1	3	2	2	2	1	0	5	0	2	4	61
EGBERT, JULES	0	2	0	1	0	2	0	0	1	0	4	0	0	1	19
WENDELL, ANTHONY	6	6	0	3	0	5	0	0	0	0	3	0	0	2	66
TOTALES / TOTALS	33	36	0	8	5	12	4	2	4	0	16	1	3	9	263

SOFTBOL: HOMBRES BATEO ARGENTINA
SOFTBALL: MEN'S BATTING ARGENTINA
CLASIFICATORIA TODOS VS TODOS
ROUND ROBIN

NOMBRE / NAME	JJ	CB	VB	C	H	AVE	2B	3B	HR	TB	SLU	BR
CARDOSO, OSCAR	4	6	5	0	1	.200	0	0	0	1	.200	0
GAMARCI, JULIO	5	12	9	2	4	.444	0	0	0	4	.444	0
CARGNEL, RICARDO	6	20	18	0	2	.111	0	0	0	2	.111	0
BIONDI, GUILLERMO	4	6	5	0	0	.000	0	0	0	0	.000	0
BECICI, SERGIO	8	20	19	1	1	.053	0	0	0	1	.053	1
CITERA, GUSTAVO	9	32	24	1	8	.333	0	0	0	8	.333	0
MUÑOZ, GUSTAVO	9	29	25	1	4	.160	1	0	0	5	.200	0
CANCELLIERI, VICTOR	9	30	24	2	5	.208	0	0	0	5	.208	0
VIRGALA, PABLO	9	27	26	2	2	.077	0	0	1	5	.192	0
LACOUT, CRISTIAN	8	26	18	6	6	.333	1	0	0	7	.389	0
RUIZ, GUSTAVO	8	14	13	0	1	.077	0	0	0	1	.077	0
IVONA, MARCELO	8	13	12	3	1	.083	0	0	0	1	.083	0
BIONDI, RICARDO	8	23	22	1	6	.273	0	0	0	6	.273	0
TOTALES / TOTALS	9	258	220	19	41	.186	2	0	1	46	.209	1

NOMBRE / NAME	CR	CI	SH	SF	DB	BB	BI	SO	BD	IO	EE	EBF
CARDOSO, OSCAR	0	0	0	0	0	1	0	3	0	0	0	0
GAMARCI, JULIO	0	0	2	0	1	0	0	3	0	0	0	1
CARGNEL, RICARDO	0	0	0	0	0	2	0	6	0	0	0	1
BIONDI, GUILLERMO	0	0	0	0	0	1	0	2	0	0	0	0
BECICI, SERGIO	0	0	0	0	1	0	0	4	0	0	0	1
CITERA, GUSTAVO	0	4	1	1	0	6	0	6	0	0	3	1
MUÑOZ, GUSTAVO	1	1	0	0	0	4	0	3	2	0	0	1
CANCELLIERI, VICTOR	0	3	0	1	3	2	0	10	0	0	1	1
VIRGALA, PABLO	0	2	0	0	0	1	0	9	0	0	0	1
LACOUT, CRISTIAN	0	4	1	0	1	6	0	1	0	0	1	1
RUIZ, GUSTAVO	0	1	1	0	0	0	0	6	1	0	0	0
IVONA, MARCELO	0	0	0	0	0	1	0	5	0	0	2	1
BIONDI, RICARDO	0	0	0	0	0	1	0	1	0	0	0	2
TOTALES / TOTALS	1	15	5	2	6	25	0	59	3	0	7	11



SOFTBOL: HOMBRES DEFENSIVA ARGENTINA
SOFTBALL: MEN'S FIELDING ARGENTINA

CLASIFICATORIA TODOS VS TODOS
ROUND ROBIN

NOMBRE / NAME	JJ	INN	O	A	E	TL	AVE	DP	TP	PB	BR	CR	POS
ROSALES, LUIS	6	29.2	1	17	1	19	.947	0	0	0	0	1	L
RABBIA, JUAN C.	3	1.0	0	0	0	0	-	0	0	0	0	0	L
BAHLER, AHUMADA R.	7	18.1	0	2	0	2	1.000	0	0	0	0	0	L
MANZANO, GUSTAVO	2	10.1	0	1	0	1	1.000	0	0	0	0	0	L
CHINCA, JORGE	2	2.2	0	1	0	1	1.000	0	0	0	0	0	L
CARDOSO, OSCAR	4	14.1	8	0	1	9	.889	0	0	0	4	0	R
GAMARCI, JULIO	5	34.2	22	3	0	25	1.000	1	0	2	4	2	R
CARGNEL, RICARDO	6	39.0	43	5	2	50	.960	3	0	0	0	0	1B
BIONDI, GUILLERMO	4	23.0	5	6	3	14	.786	0	0	0	0	0	2B
BECICI, SERGIO	8	39.0	15	7	2	24	.917	2	0	0	0	0	2B
CITERA, GUSTAVO	9	0.0	0	0	0	0	-	0	0	0	0	0	
MUÑOZ, GUSTAVO	9	62.0	8	24	1	33	.970	1	0	0	0	0	3B
CANCELLIERI, VICTOR	9	62.0	13	13	3	29	.897	2	0	0	0	0	SS
VIRGALA, PABLO	9	57.0	6	0	0	6	1.000	0	0	0	0	0	LF-RF
LACOUT, CRISTIAN	8	48.0	13	0	1	14	.929	0	0	0	0	0	LF-CF
RUIZ, GUSTAVO	6	35.0	7	0	1	8	.875	0	0	0	0	0	CF
MONA, MARCELO	8	27.0	11	1	1	13	.923	0	0	1	5	0	R-RF
BIONDI, RICARDO	8	55.0	34	2	0	36	1.000	1	0	0	C	0	1B-RF
TOTALES / TOTALS	9	62.0	186	82	16	284	.944	5	0	3	13	3	

SOFTBOL: HOMBRES LANZADORES ARGENTINA
SOFTBALL: MEN'S PITCHERS ARGENTINA

CLASIFICATORIA TODOS VS TODOS
ROUND ROBIN

NOMBRE / NAME	JL	JI	JC	JR	JG	JP	PRO	L	PAR	INN	VB	BE	H	AVE	C	CL	PCL
ROSALES, LUIS	6	4	0	2	1	3	250	0	0	29.2	114	136	27	.237	23	16	3.78
RABBIA, JUAN C.	2	2	0	0	0	2	.000	0	0	1.0	8	12	5	.625	5	5	35.00
BAHLER, AHUMADA R.	7	3	1	4	2	1	.667	0	0	18.1	75	83	22	.293	10	9	3.44
MANZANO, GUSTAVO	2	0	0	2	0	0	-	0	0	10.1	43	47	11	.256	8	7	4.74
CHINCA, JORGE	2	0	0	2	0	0	-	0	0	2.2	10	11	2	.200	0	0	0.00
TOTALES / TOTALS	19	9	1	10	3	6	.333	0	0	62.0	250	289	67	.268	46	37	4.18

NOMBRE / NAME	SO	BB	BI	2B	3B	HR	SH	SF	DB	LI	WP	IO	DPE	EEQ	TLE
ROSALES, LUIS	12	12	1	6	2	1	2	2	6	0	7	0	2	8	148
RABBIA, JUAN C.	1	4	0	0	0	0	0	0	0	0	2	0	0	3	7
BAHLER, AHUMADA R.	13	6	0	4	1	2	2	0	0	0	6	0	1	1	75
MANZANO, GUSTAVO	5	3	0	1	1	2	0	1	0	0	3	0	2	4	43
CHINCA, JORGE	1	1	0	1	0	0	0	0	0	0	0	0	0	0	11
TOTALES / TOTALS	32	26	1	12	4	5	4	3	6	0	18	0	5	16	284

SOFTBOL: HOMBRES BATEO ARUBA
SOFTBALL: MEN'S BATTING ARUBA
CLASIFICATORIA TODOS VS TODOS
ROUND ROBIN

NOMBRE / NAME	JJ	CB	VB	C	H	AVE	2B	3B	HR	TB	SLU	BR
ARNOLD, HENK H.	9	21	21	2	7	.333	0	0	0	7	.333	1
BOEKHOUDT, LOUIS E.	3	3	3	0	1	.333	0	0	0	1	.333	0
DAMMERS, CRISTIAAN G.	9	28	28	2	6	.214	1	1	0	9	.321	1
DE WINDT, PEDRO F.	3	1	1	0	0	.000	0	0	0	0	.000	0
JACOBS, RUPERTO J.	6	14	14	0	1	.071	0	0	0	1	.071	0
KOOLMAN, LORENZO	7	14	14	0	0	.000	0	0	0	0	.000	0
KROZENDUK, FREDERICK	3	0	0	1	0	.	0	0	0	0	.	0
MADURO, ENRIQUE E.	7	3	2	1	0	.000	0	0	0	0	.000	0
MADURO, WILBERT F.	8	18	16	1	3	.188	2	0	1	8	.500	0
MANUEL, GREGORY A.	7	11	11	0	2	.182	1	0	0	3	.273	0
MATOS, INOCENCIO I.	8	13	12	0	2	.167	0	0	0	2	.167	0
ORMAN, EDWIN N.	9	24	19	4	7	.368	3	0	0	10	.526	1
ORMAN, EFREM C.	5	3	3	0	0	.000	0	0	0	0	.000	0
SCHWENGLE, JUANCITO	5	5	5	0	0	.000	0	0	0	0	.000	0
THODE, MARLON	7	4	4	1	0	.000	0	0	0	0	.000	0
TROMP, JOHN A.	8	23	22	4	6	.273	1	0	1	10	.455	0
TROMP, LUIS G.	8	22	21	2	4	.190	0	0	0	4	.190	0
WILLIAMS, RIGENALD	8	10	8	0	1	.125	0	0	0	1	.125	0
TOTALES / TOTALS	9	217	204	18	40	.196	8	1	2	56	.275	3

NOMBRE / NAME	CR	CI	SH	SF	DB	BB	BI	SO	BD	IO	EE	EBF
ARNOLD, HENK H.	1	1	0	0	0	0	0	6	0	0	0	0
BOEKHOUDT, LOUIS E.	0	0	0	0	0	0	0	0	0	0	0	1
DAMMERS, CRISTIAAN G.	0	1	0	0	0	0	0	5	0	0	1	1
DE WINDT, PEDRO F.	0	0	0	0	0	0	0	1	0	0	0	0
JACOBS, RUPERTO J.	0	1	0	0	0	0	0	2	1	0	0	0
KOOLMAN, LORENZO	0	0	0	0	0	0	0	5	0	0	1	0
KROZENDUK, FREDERICK	0	0	0	0	0	0	0	0	0	0	0	0
MADURO, ENRIQUE E.	1	0	0	0	1	0	0	2	0	0	0	0
MADURO, WILBERT F.	0	2	1	0	0	1	0	4	0	0	0	1
MANUEL, GREGORY A.	0	3	0	0	0	0	0	5	0	0	0	2
MATOS, INOCENCIO I.	0	0	0	0	0	1	0	5	0	0	0	0
ORMAN, EDWIN N.	0	1	0	0	2	3	0	9	0	0	0	0
ORMAN, EFREM C.	0	0	0	0	0	0	0	3	0	0	0	0
SCHWENGLE, JUANCITO	0	0	0	0	0	0	0	1	0	0	0	0
THODE, MARLON	0	0	0	0	0	0	0	4	0	0	0	0
TROMP, JOHN A.	0	4	0	0	0	1	0	7	0	0	1	0
TROMP, LUIS G.	0	0	0	0	0	1	0	6	1	0	0	1
WILLIAMS, RIGENALD	0	2	1	1	0	0	0	2	0	0	1	1
TOTALES / TOTALS	2	15	2	1	3	7	0	67	2	0	4	7

SOFTBOL: HOMBRES DEFENSIVA ARUBA
SOFTBALL: MEN'S FIELDING ARUBA

CLASIFICATORIA TODOS VS TODOS
ROUND ROBIN

NOMBRE / NAME	JJ	INN	O	A	E	TL	AVE	DP	TP	PB	BR	CR	POS
ARNOLD, HENK H.	9	46.1	10	16	3	29	.897	2	0	0	0	0	L-2B-3B-SS
BOEKHOUDT, LOUIS E.	3	10.2	12	0	2	14	.857	0	0	0	0	0	1B
DAMMERS, CRISTIAAN G.	9	54.0	9	0	2	11	.818	0	0	0	0	0	CF
DE WINDT, PEDRO F.	3	5.0	0	0	0	0	-	0	0	0	0	0	L
JACOBS, RUPERTO J.	6	29.0	6	4	1	11	.909	1	0	0	0	0	3B
KOOLMAN, LORENZO	7	23.2	4	6	1	11	.909	0	0	0	0	0	L-2B-LF
KROZENDIJK, FREDERICK	3	0.1	0	0	0	0	-	0	0	0	0	0	L
MADURO, ENRIQUE E.	7	9.0	0	0	0	0	-	0	0	0	0	0	RF
MADURO, WILBERT F.	8	39.0	11	1	0	12	1.000	1	0	0	0	0	RF
MANUEL, GREGORY A.	7	34.2	19	2	1	22	.955	3	0	0	0	0	L-1B
MATOS, INOCENCIO I.	8	47.0	23	5	4	32	.875	0	0	3	8	1	R
ORMAN, EDWIN N.	9	50.1	18	16	9	43	.791	3	0	0	0	0	SS
ORMAN, EFREM C.	5	9.0	1	1	0	2	1.000	0	0	0	0	0	L
SCHWENGLE, JUANCITO	5	6.0	2	0	0	2	1.000	0	0	0	0	0	R
THODE, MARLON	7	18.0	6	0	1	7	.857	0	0	0	0	0	LF-RF
TROMP, JOHN A.	8	35.0	6	0	0	6	1.000	1	0	0	0	0	LF-RF
TROMP, LUIS G.	8	47.0	14	12	4	30	.867	2	0	0	0	0	L-1B-2B-3B
WILLIAMS, RIGENALD	8	22.0	21	3	1	25	.960	0	0	2	0	0	L-R-1B
TOTALES / TOTALS	9	54.0	162	66	29	257	.887	5	0	5	8	1	

SOFTBOL: HOMBRES LANZADORES ARUBA
SOFTBALL: MEN'S PITCHERS ARUBA

CLASIFICATORIA TODOS VS TODOS
ROUND ROBIN

NOMBRE / NAME	JL	JJ	JC	JR	JG	JP	PRO	L	PAR	INN	VB	BE	H	AVE	C	CL	PCL
ARNOLD, HENK H.	4	2	1	2	0	2	.000	0	0	12.2	61	70	22	.361	19	15	8.29
DE WINDT, PEDRO F.	3	0	0	3	0	0	0	0	0	5.0	31	35	13	.419	11	1	1.40
KOOLMAN, LORENZO	2	0	0	2	0	0	0	0	0	4.2	25	33	12	.460	13	12	18.00
KROZENDIJK, FREDERICK	2	0	0	2	0	0	0	0	0	0.1	5	7	4	.800	4	4	84.00
MANUEL, GREGORY A.	5	4	1	1	0	3	.000	0	0	14.2	56	78	12	.214	18	12	5.73
ORMAN, EFREM C.	4	2	0	2	0	2	.000	0	0	9.0	46	52	18	.391	14	12	9.33
TROMP, LUIS G.	1	0	0	1	0	1	.000	0	0	4.2	21	21	7	.333	3	3	4.50
WILLIAMS, RIGENALD	4	1	0	3	0	1	.000	0	0	3.0	22	28	12	.545	15	15	35.00
TOTALES / TOTALS	25	9	2	16	0	9	.000	0	0	54.0	267	324	100	.375	97	74	9.59

NOMBRE / NAME	SO	BB	BI	2B	3B	HR	SH	SF	DB	LI	WP	IO	DPE	EEQ	TLE
ARNOLD, HENK H.	4	8	0	2	2	4	0	1	0	0	0	0	2	6	60
DE WINDT, PEDRO F.	1	2	0	1	0	1	0	2	0	0	1	0	0	7	28
KOOLMAN, LORENZO	1	5	0	2	1	3	1	0	2	0	1	0	1	1	25
KROZENDIJK, FREDERICK	0	2	0	1	0	0	0	0	0	0	0	0	0	2	3
MANUEL, GREGORY A.	7	17	0	3	1	2	1	1	3	0	6	0	1	9	74
ORMAN, EFREM C.	5	3	0	1	1	4	1	0	2	0	3	0	1	3	34
TROMP, LUIS G.	3	0	0	1	0	0	0	0	0	0	0	0	0	0	19
WILLIAMS, RIGENALD	0	6	0	1	0	6	0	0	0	0	0	0	0	1	14
TOTALES / TOTALS	21	43	0	12	5	20	3	4	7	0	11	0	5	29	257

SOFTBOL: HOMBRES LIDERES DE BATEO (9 JUEGOS JUGADOS)
SOFTBALL: MEN'S LEADINGS HITTERS (9 PLAYED GAMES)

CLASIFICATORIA TODOS VS TODOS
ROUND ROBIN

AVE:	RAMIREZ, ALBERTO	CUB	500 (22-11)
C:	BOSCH, CLARK J.	CAN	12
H:	PATON, KENNETH	CAN	13
	LOPEZ, ROBERTO A.	CUB	
2B:	RAMIREZ, ALBERTO	CUB	4
	MARTINEZ, HUMBERTO	MEX	
	MEACHAM, ADOLPHUS	USA	
3B:	FIGUEREDO, MODESTO	DOM	3
HR:	PRATT, CRESWELL	BAH	5
SLU:	PRATT, CRESWELL	BAH	1.174
BR:	PATON, KENNETH	CAN	6
CR:	SMITH, ROBERT	CAN	3
CI:	RAMIREZ, ALBERTO	CUB	11
	QUINTERO, JOSE LUIS	CUB	
DB:	CANCELLIERI, VICTOR	ARG	3
	MOLINAR, FABIAN	PAN	
BB:	PRATT, CRESWELL	BAH	8
SO:	JUVENAL, MERCED	AHO	10
	CANCELLIERI, VICTOR	ARG	

SOFTBOL: HOMBRES LIDERES DE PITCHEO (9 JUEGOS JUGADOS)
SOFTBALL: MEN'S LEADINGS PITCHERS (9 PLAYED GAMES)

CLASIFICATORIA TODOS VS TODOS
ROUND ROBIN

PRO:	7 JUGADORES CON / 7 PLAYERS WITH		1.000
PCL:	ZACK, DARREN	CAN	0.00 (19.2-0)
JL:	RIGNALD, HOOI	AHO	7
	BAHLER, AHUMADA R.	ARG	
	GROERO, ESTEBAN	CUB	
	YEPIZ, FERNANDO	MEX	
Ji:	FERNANDEZ, CARLOS EDUARDO	CUB	5
	YEPIZ, FERNANDO	MEX	
JC:	YEPIZ, FERNANDO	MEX	3
JR:	SPENCER, HECTOR M.	PAN	5
JG:	YEPIZ, FERNANDO	MEX	4
JP:	RIGNALD, HOOI	AHO	4
L:	FERNANDEZ, CARLOS EDUARDO	CUB	2
INN:	YEPIZ, FERNANDO	MEX	34.1
SO:	ZACK, DARREN	CAN	47
BB:	MANUEL, GREGORY A.	ARIJ	17

SOFTBOL: MEDALLAS POR PAISES
SOFTBALL. MEDALS BY COUNTRY

PAIS COUNTRY	ORO GOLD	PLATA SILVER	BRONCE BRONZE	TOTAL TOTAL
CAN	1	1	-	2
USA	1	1	-	2
CUB	-	-	2	2
TOTAL	2	2	2	6

TAEKWONDO: MINIMOSCA 50 kg RESULTADOS
TAEKWONDO: FIN 50 kg RESULTS

15/08/91 19:30

NUMERO NUMBER	NOMBRE NAME	EQUIPO TEAM
1	BRITO, JOSE	DOM
9	BATISTA, AMAURIS	CUB
8	LAUREANO, HECTOR	PUR
5	RAMOS, JULIO	ARG
4	MORALES, JOSE	COL
3	TORROELLA, ENRIQUE	MEX
6	MORENO, JUAN	USA
7	MENDOZA, GUSTAVO	ESA
10	GALVAO, CESAR	BRA
2	SANDINO, NESTOR	NCA

TAEKWONDO: MOSCA 54 kg RESULTADOS
TAEKWONDO: FLY 54 kg RESULTS

16/08/91 19:30

NUMERO NUMBER	NOMBRE NAME	EQUIPO TEAM
1	VALDES, MAXIMO	DOM
9	YAÑEZ, DIEGO	CHI
8	MEDRANO, JORGE	CUB
5	PIÑA, CRISBAL	COL
12	GOLVEIA, ARLINDO	VEN
13	PEJO, SAMUEL	USA
4	SALOME, JUAN	PLR
3	MOFFORD, COLIN	TRI
14	FLORES, LUIS	PER
11	HERNANDEZ, NESTOR	ESA
6	ALFARO, PABLO	CRC
7	AYALA, AGUSTIN	MEX
10	CHAMORRO, MANUEL	ARG
2	OQUENDO, MICHAEL	ISV

TAEKWONDO: GALLO 58 kg RESULTADOS
TAEKWONDO: BANTAM 58 kg RESULTS

14/08/91 19:30

NUMERO NUMBER	NOMBRE NAME	EQUIPO TEAM
1	BOLAÑOS, MANUEL	NCA
9	LOLI, LUIS	PER
8	BASANTA, MARCIAL	CUB
5	MARTINEZ, RAUL	BOL
12	ZUÑIGA, RAFAEL	MEX
13	HAZAK, SAYED	CAN
4	VIDAL, ALVARO	COL
3	SLYNGARD, MARK	SUR
14	W. LEE, HAN	USA
11	RIVAS, CARLOS	VEN
6	BOLAÑOS, RONALD	CRC
7	POLANCO, ANTONIO	DOM
10	SALVADOR, FLAVIO	ARG
2	SERRANO, ASHLEY	PUR

8 NPR	8 PTO. 2-1
8 PTO. 3-0	8 PTO. 2-1
12 PTO. 3-1	12 PTO. 3-1
12 PTO. 3-0	12 PTO. 3-1
4 PTO. 3-2	4 PTO. 3-2
14 PTO. 3-1	14 PTO. 3-1
11 SUP	11 SUP
11 PTO. 5-1	11 PTO. 5-1
10 SUP	10 SUP
10 PTO. 3-1	10 PTO. 3-1
11 PTO. 3-0	11 PTO. 3-0
11 PTO. 2-1	11 PTO. 2-1

TAEKWONDO: PLUMA 64 kg RESULTADOS
TAEKWONDO: FEATHER 64 kg RESULTS

17/08/91 19:30

NUMERO NUMBER	NOMBRE NAME	EQUIPO TEAM
1	GOODWIN, STEPHEN	CAN
9	PARDO, MARTIN	ARG
8	ALVAREZ, FERNANDO	MEX
5	PAYNE, KURTIS	ISV
12	CAMACHO, MIGUEL	DOM
13	OMEDO, FERNANDO	COL
4	GALLOWAY, JOSE	PAN
3	SILVA, EDDY	NCA
14	LIZAMA, MARCO	GUA
11	DE LA ROSA, CRISTIAN	PUR
6	ABREU, ROBERTO	CUB
7	PADILLA, KEVIN	USA
10	DESTINA, PIERRE	HAI
15	LESLIE, JUAN CARLOS	CHI
2	GONZALEZ, GERARDO	VEN

1 PTO. 3-2	1 PTO. 3-0
8 SUP	8 SUP
12 PTO. 6-3	12 PTO. 6-3
13 PTO. 2-1	13 PTO. 2-1
13 PTO. 3-2	13 PTO. 3-2
14 PTO. 4-0	14 PTO. 4-0
6 PTO. 2-1	6 PTO. 2-1
6 SUP	6 SUP
7 PTO. 4-1	7 PTO. 4-1
2 SUP	2 SUP
2 PTO. 4-0	2 PTO. 4-0
6 PTO. 1-0	6 PTO. 1-0
6 PTO. 1-0	6 PTO. 1-0

TAEKWONDO: LIGERO 70 kg RESULTADOS
TAEKWONDO: LIGHT 70 kg RESULTS

15/08/91 19:30

NUMERO NUMBER	NOMBRE NAME	EQUIPO TEAM
1	GULARTE, ILSE	CUB
9	VAZQUEZ, GERARDO	PUR
8	SOLER, FRANCISCO	ARG
5	PINTO, CARLOS	BRA
12	SANDOVAL, WILLIAM	GUA
13	CONNOLLY, TIMOTHY	USA
4	POPAWICH, MICHAEL	CAN
3	DOUGLAS, BRIAN	ISV
14	ARANCIBIA, WILLIAM	BOL
11	CARTWRIGHT, FRITZ	HAI
6	CARVAJAL, JULIO	URU
7	MUÑOZ, PABLO	NCA
10	OSSES, PEDRO	CHI
15	ESTRADA, VICTOR	MEX
2	PEREZ, RAUL	VEN

TAEKWONDO: WELTER 76 kg RESULTADOS
TAEKWONDO: WELTER 76 kg RESULTS

17/08/91 19:30


NUMERO NUMBER	NOMBRE NAME	EQUIPO TEAM
1	IP, LUE CHEE K.	TRI
9	GARCIA, ERASMO	PUR
8	PRADO, MARCO	GUA
5	LA VA, ANIBAL	ARG
12	LEE, JAE HOON	CAN
13	NORAMBUENA, HUMBERTO	CHI
4	VASCONCELOS, ROORIGO	BRA
3	VILLASANA, JAMES	USA
11	CRUZ, JOSE	MEX
6	CONNORS, VERNON	ISV
7	GOEDHOOP, REGUIS	SUR
10	MORA, JOSE	DOM
2	NOA, JUAN	CUB

TAEKWONDO: MEDIANO 83 kg RESULTADOS
TAEKWONDO: MIDDLE 83 kg RESULTS

14/08/91 19:30

NUMERO NUMBER	NOMBRE NAME	EQUIPO TEAM
1	FRANCIS, MILTON	ISV
9	MUÑOZ, ANGEL	ARG
8	PEREZ, HERBERT	USA
5	SOTO, FELIPE	CHI
4	KARAKASAN, JORGE	VEN
3	GOULART, FABIO	BRA
6	ALVAREZ, RICARDO	CUB
7	RAMIREZ, HENRY	COL
10	GOMEZ, ADOLFO	GUA
2	CINTRON, ANIBAL	PUR

ISV	8 OPU	8 PTO. 2-0
ARG	8 SUP	
USA		
CHI	4 PTO. 6-4	
VEN		
BRA	3 SUP	3 SUP
CUB		
COL	7 PTO. 4-(-1)	3 PTO. 6-5
GUA	7 PTO. 6-3	
PUR		



TAEKWONDO: PESADO +83 kg RESULTADOS
TAEKWONDO: HEAVY +83 kg RESULTS

16/08/91 19:30

NUMERO NUMBER	NOMBRE NAME	EQUIPO TEAM				
1	FLEITAS, LUCIO	BRA	}	-1 KO 1º 1:25	}	
8	GONZALEZ, ANTONIO	PUR				
5	MALATESTA, ANDRES	PER	}	-4 PTO. 4-3		
4	PUPPO, RICARDO	ARG				
3	MIRANTI, SCOTT	USA	}	-6 PTO. 6-3	}	
6	SAENZ, NELSON	CUB				
7	HERRERA, RAFAEL	COL	}	-2 KO 1º 0:01	}	
2	PELLNER, ROBERT	ISV				
					-1 SUP	}
					-6 SUP	
						-6 PTO. 2-0

LEYENDA / LEGEND

PTO: POR PUNTOS / ON POINTS

SUP: SUPERIORIDAD / SUPERIORITY

KO: FUERA DE COMBATE / KNOCK OUT

NPR: NO PRESENTACION / NO SHOW

RSC: ARBITRO DETIENE EL COMBATE / REFEREE STOPS CONTEST

DPU: DEDUCCION DE PUNTOS / POINTS DEDUCTION

TAEKWONDO: MEDALLAS POR PAISES
TAEKWONDO: MEDALS BY COUNTRY

PAIS COUNTRY	ORO GOLD	PLATA SILVER	BRONCE BRONZE	TOTAL TOTAL
CUB	3	2	1	6
VEN	2	-	2	4
USA	1	2	-	3
CAN	1	1	1	3
BRA	1	1	1	3
MEX	-	1	2	3
BOL	-	1	-	1
COL	-	-	3	3
ARG	-	-	2	2
CHI	-	-	1	1
PER	-	-	1	1
GUA	-	-	1	1
ISV	-	-	1	1
TOTAL	8	8	16	32



TENIS

TENNIS

**MUJERES PARTICIPANTES
WOMEN'S PARTICIPANTS**

BOL

AMPUERO, CECILIA
VILLARROEL, NATASHA

BRA

CHABALGOITY, CLAUDIA
VIEIRA, ANDREA
MIRO, GISELE

CAN

KOLBOVIC, RENATA
TIBBITS, STEPHANIE

CHI

CABEZAS, PAULA
MIRANDA, MACARENA
SEPULVEDA, PAULINA

CUB

CONCEPCION, ILUMINADA
PICHARDO, RITA
RODRIGUEZ, BELKIS

DOM

SCHAD, JOELLE

HON

KESTEMBAUM, VALERIE
OSORIO, MARCIA

ISV

MANIBO, TANYA
VENNER, ANITA

IVS

ROMNEY-PICKERIN, JOANN

JAM

HARRIS, HENRIETTA
MCCALLA, IWALANI
VAN RYCK DE G., JONI

MEX

GALLARDO, ARANZAZU

NOVELO, GUADALUPE
PETROV, ISABEL

PUR

AMADEO, MARIBEL
BALDRICH, CAMILLE
VIQUEIRA, EMILIE

URU

MILLER, PATRICIA

USA

FABER, DONNA
JORDAN, KATHY
SHRIVER, PAM

VEN

FRANCESCA, MARIA VIRGINIA
MAPPA, NINFA
MAZZOTTA, MELISSA

**HOMBRES PARTICIPANTES
MEN'S PARTICIPANTS**

ANT

ARMSTRONG, ELUAH
WILLIAMS, JERRY

ARU

PONSON, FRANS JOZEF
PONSON, KENNETH LIONEL
WONG, CLIFTON B.

BER

ALGER, STEPHEN
WAY, MICHAEL
WAY, WILLIAM

BIZ

CASTILLO, ANTONIO
MUSA, CURTIS
MUSA JR., EDWARD

BRA

KYRIAKOS, WILLIAM
AERTS, NELSON
SALJOLA, MARCELO

CAN

DEAKIN, STEVE
STUART, RUSSELL

CHI

ACHONDO, MARCELO
VACAREZZA, GERARDO
GILDEMEISTER, JUAN (HANS)

CUB

MEDINA, DUVIER
PINO, JUAN ANTONIO
TABARES, MARIO IVAN

DOM

DE LEON, GENARO
MORENO, RAFAEL

ESA

PINEDA, RONALD ALBERTO
TEJADA, MANUEL ANTONIO

GRA

HUGHES, RICHARD

GUA

CHAVEZ, JACOBO
TEJADA, JORGE AUGUSTO

HAI

BAKER, PATRICE EDOUARD
LACOMBE, BERTRAND
LAMOTHE, RUBEN

HON

CACERES, CARLOS ALBERTO
UMANZOR, DENNIS ORLANDO

ISV

ANGUS, LARRY
HIGHFIELD, EUGENE
MANIBO, JOEY

MEX

FERNANDEZ, OLIVER
HERRERA, LUIS ENRIQUE
MARTINEZ, GERARDO

NCA

FUENTES, RICARDO JOSE
JIMENEZ B., LUIS ANGEL

PER

BAUMELER, PATRICK
REANO, CESAR
VENERO, TUPAC

PUR

FRONTERA, JAIME
NIDO, MIGUEL
RIVE, JOEY

USA

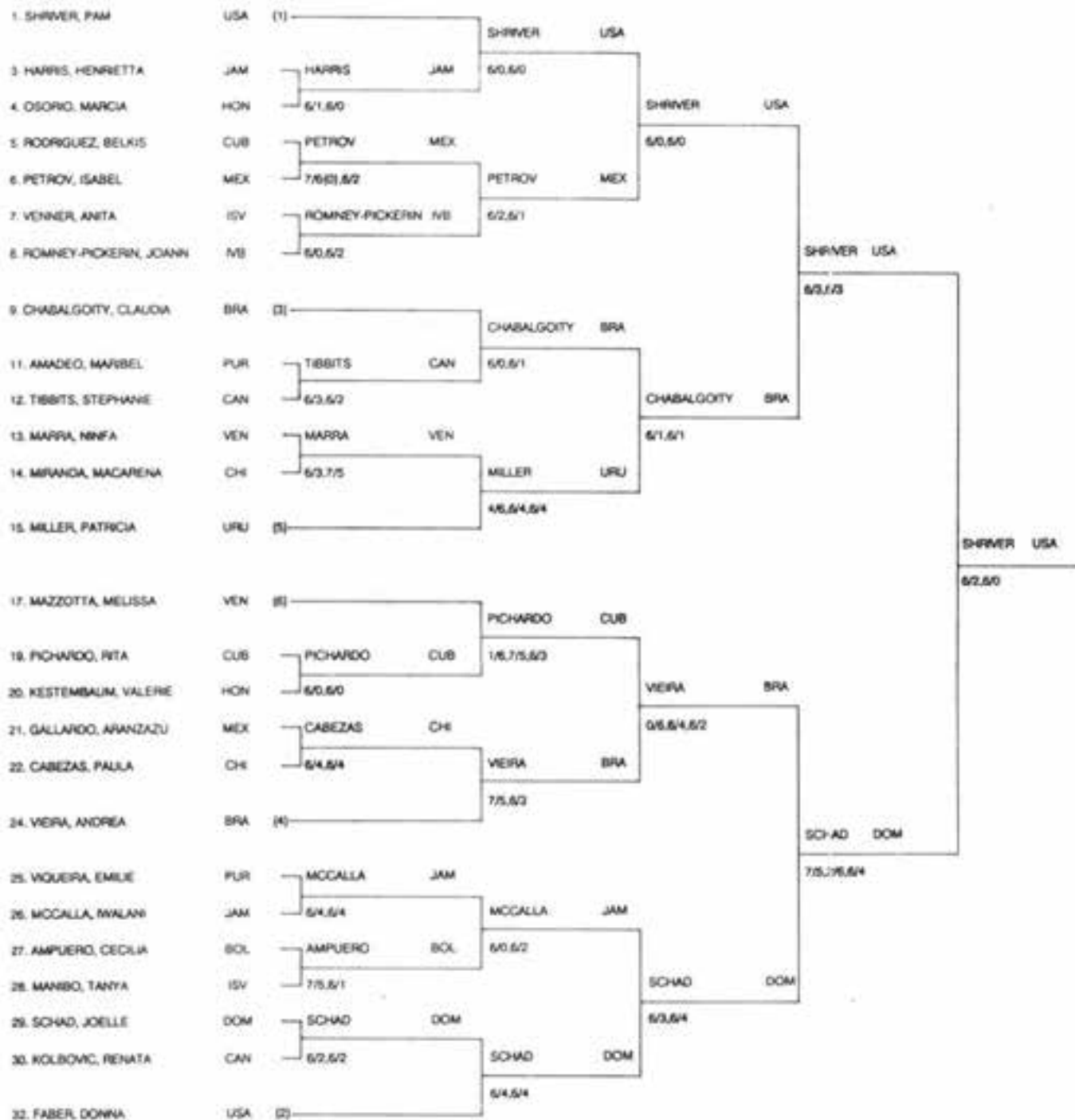
DI LUCIA, DAVE
HANSEN, BRETT

VEN

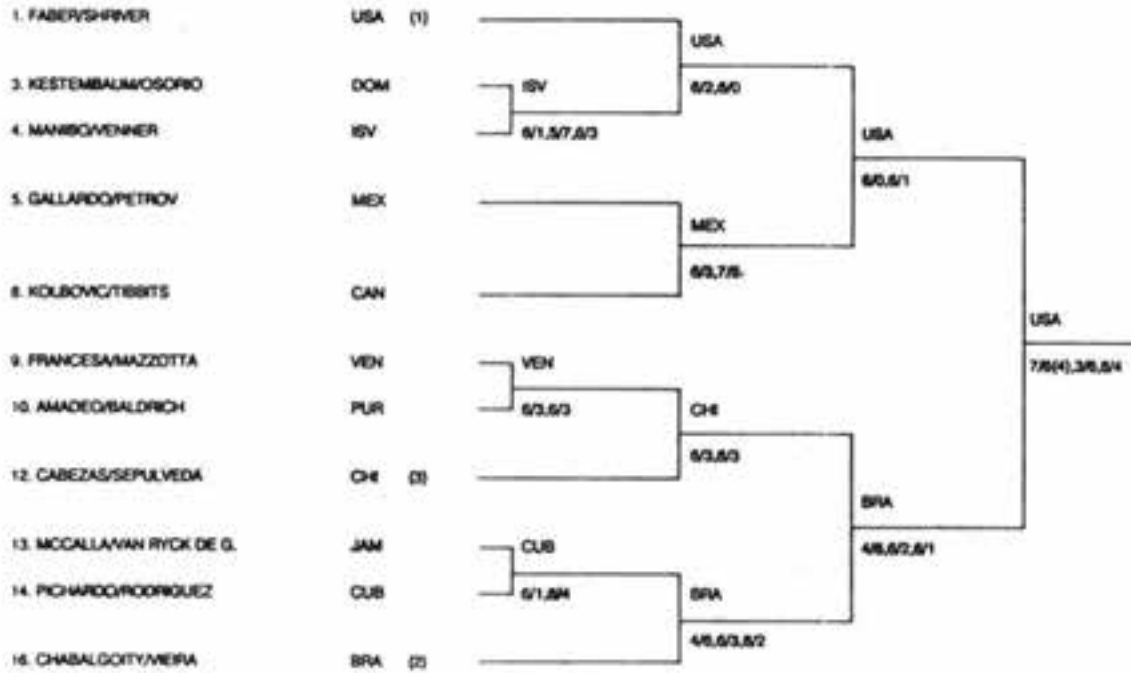
COLVEE, SALVADOR
JIMENEZ, MAXSY
SZYMANSKI, JIMY



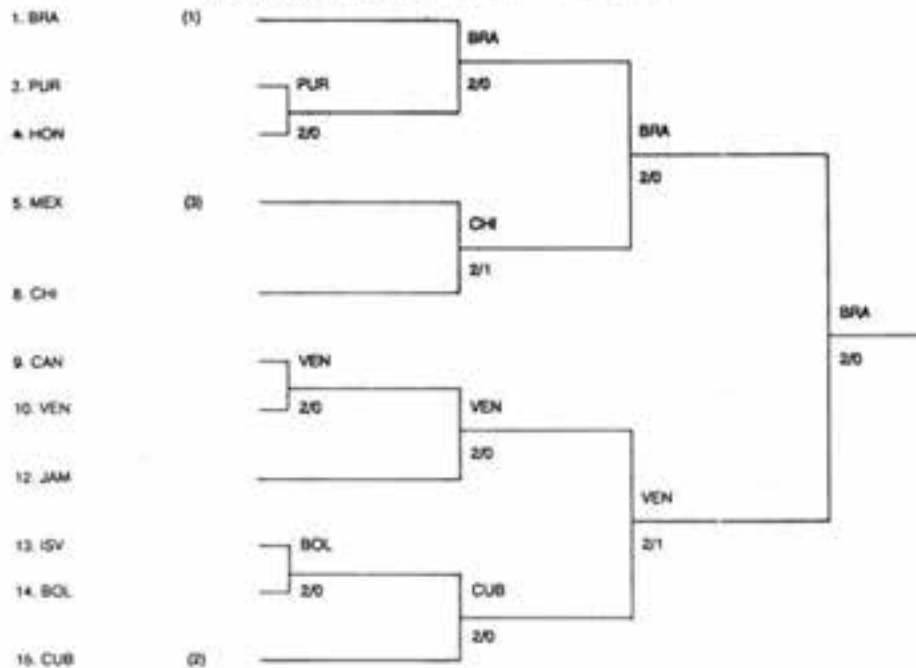
TENIS: SENCILLOS MUJERES RESULTADOS
TENNIS: WOMEN'S SINGLES RESULTS



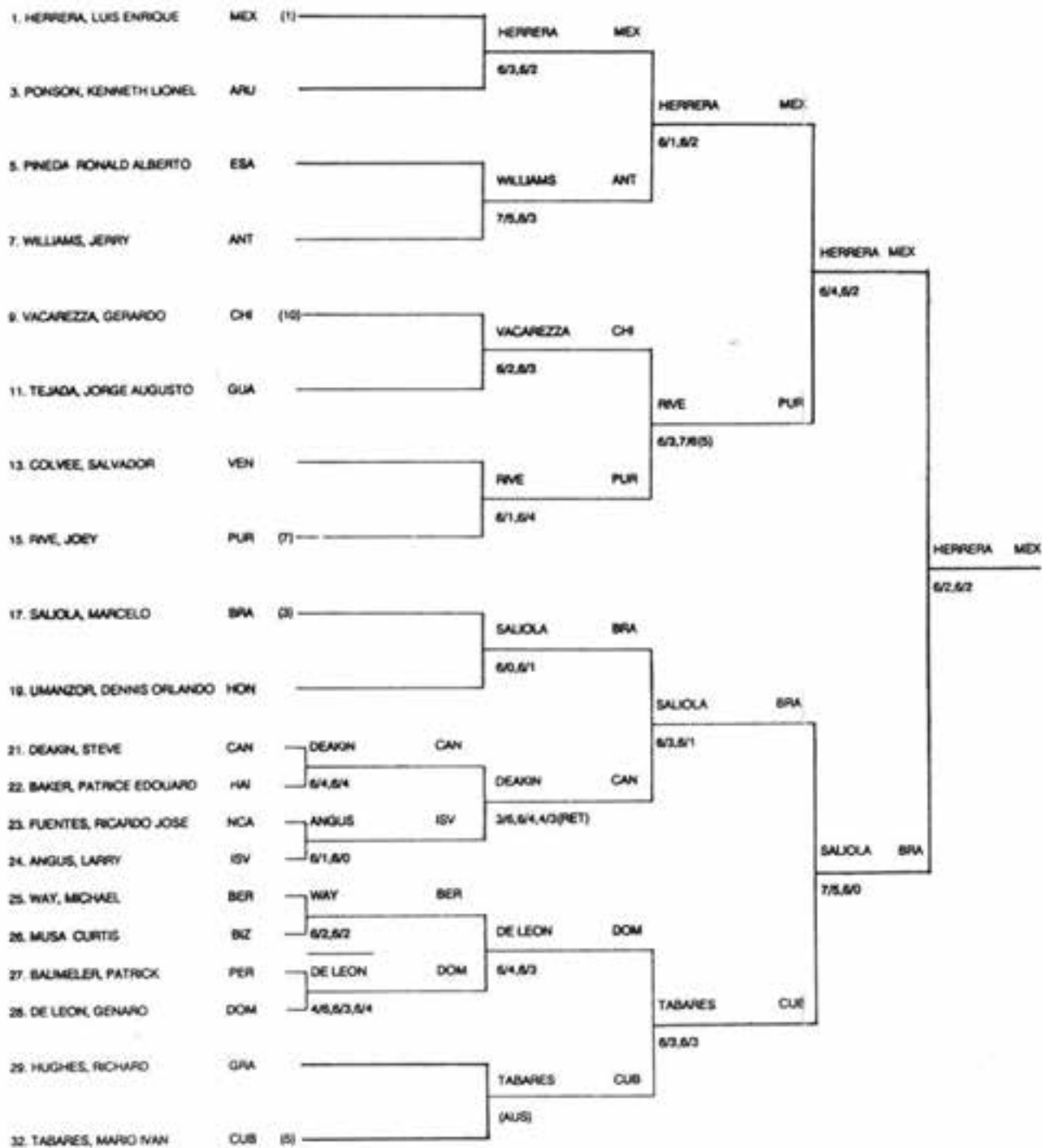
TENIS: DOBLES MUJERES RESULTADOS
TENNIS: WOMEN'S DOUBLES RESULTS



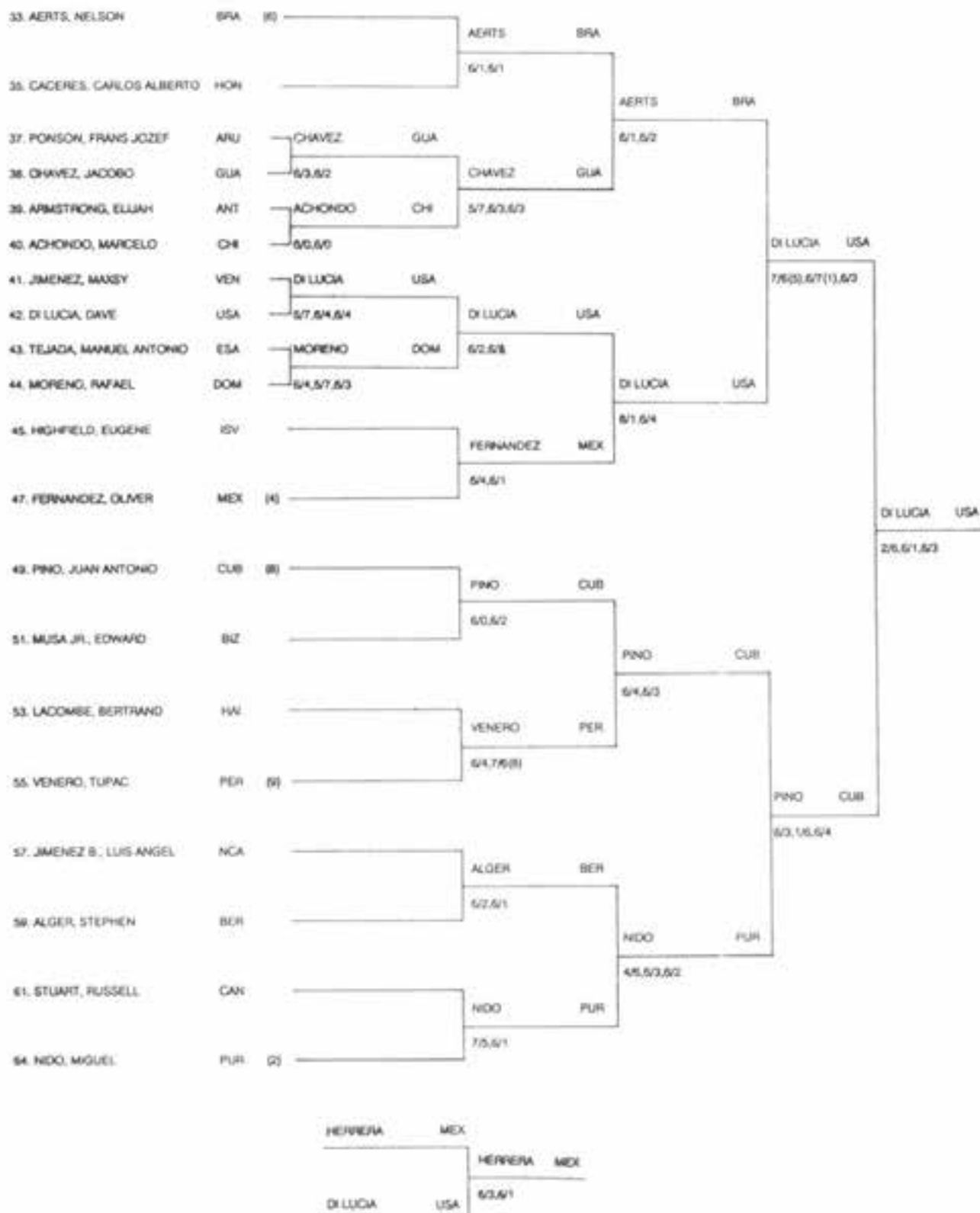
TENIS: EQUIPOS MUJERES RESULTADOS
TENNIS: WOMEN'S TEAM RESULTS



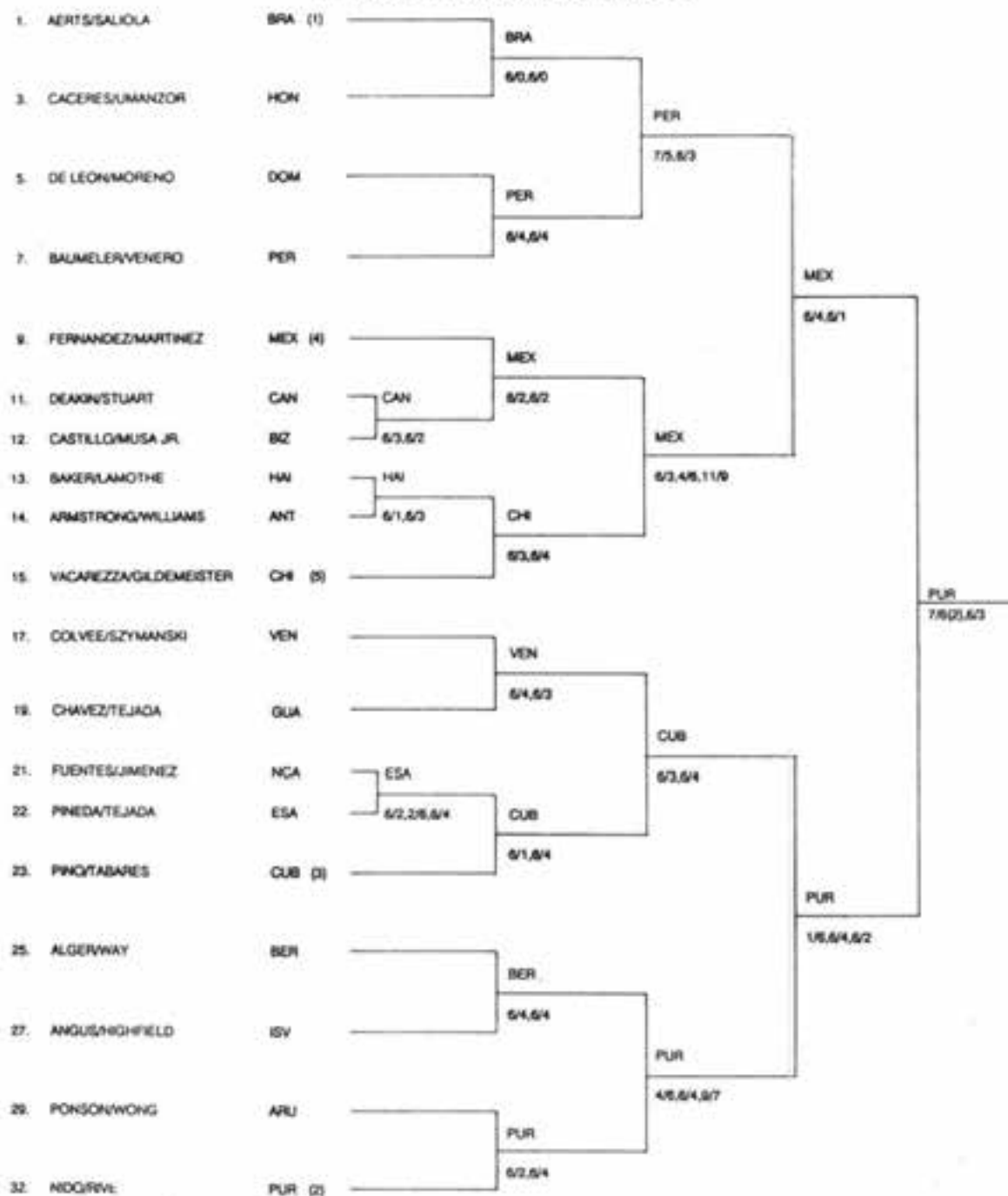
TENIS: SENCILLOS HOMBRES RESULTADOS
TENNIS: MEN'S SINGLES RESULTS



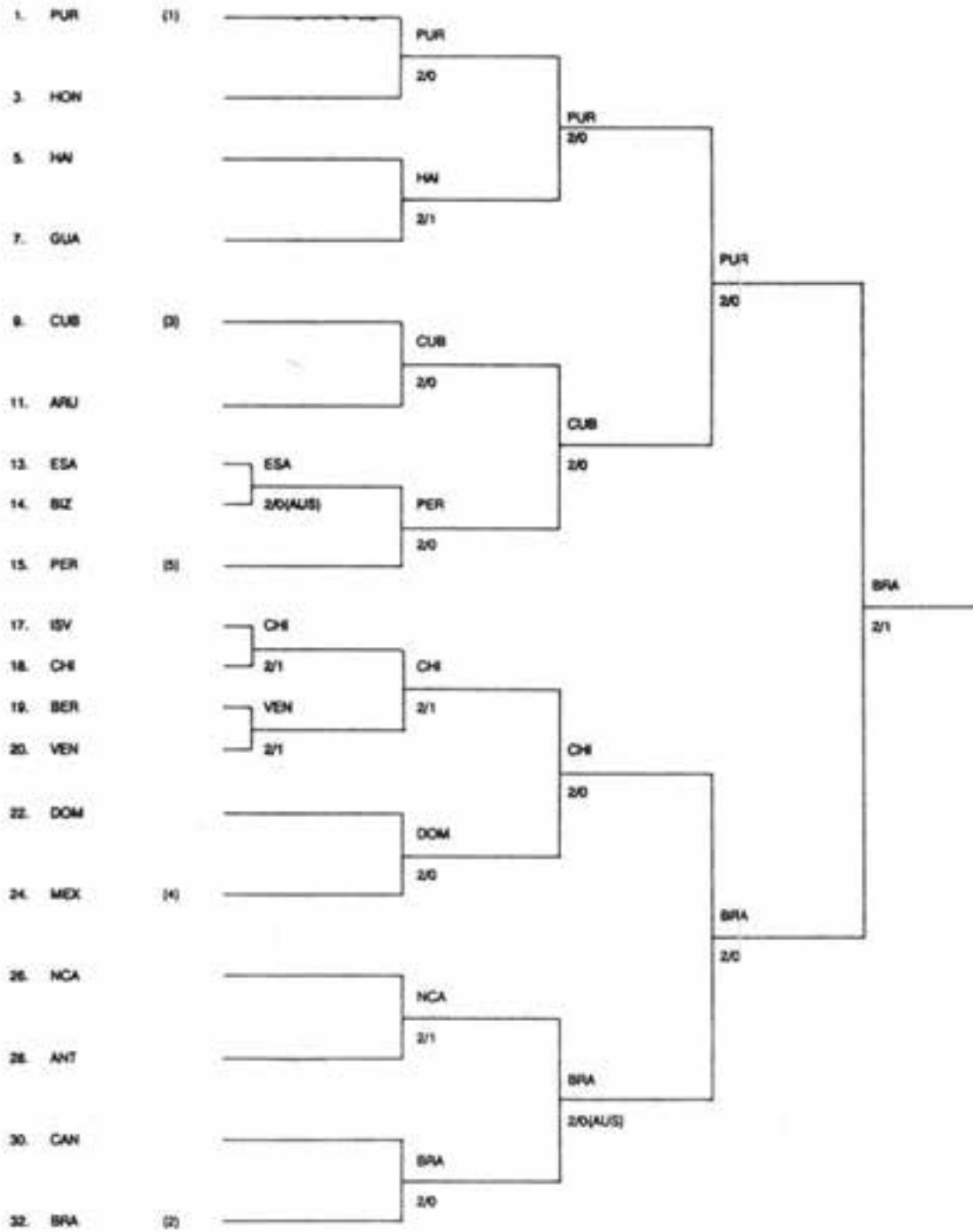
SENCILLOS HOMBRES RESULTADOS (Cont.)
MEN'S SINGLES RESULTS (Con't.)



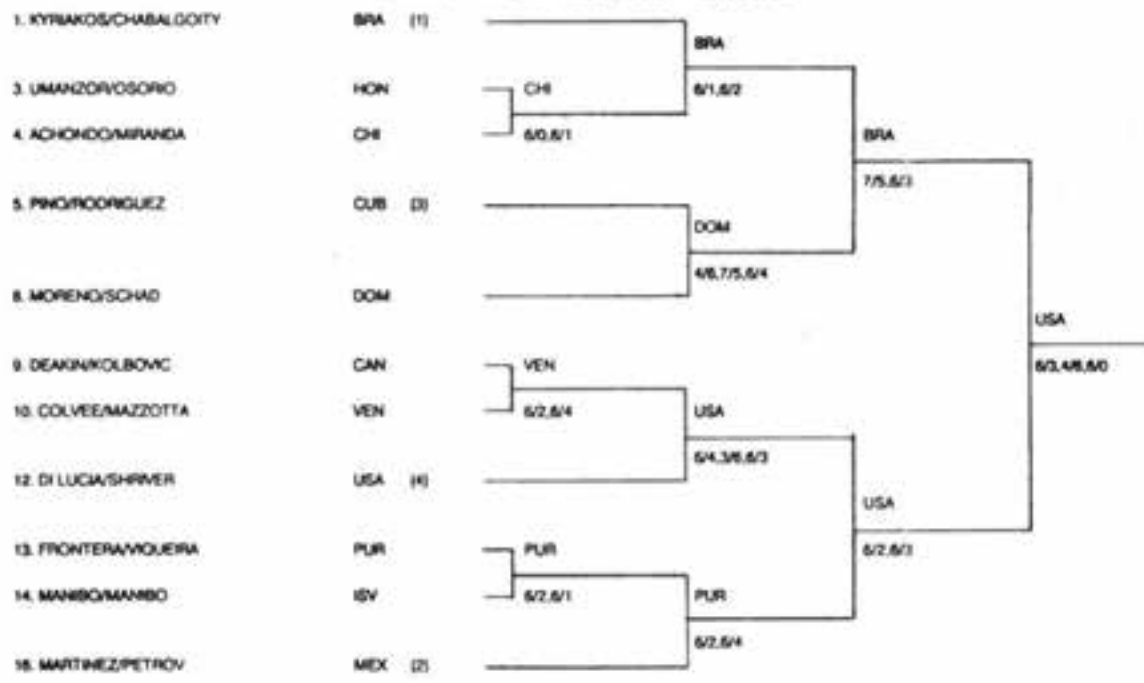
TENNIS: DOBLES HOMBRES RESULTADOS
 TENNIS: MEN'S DOUBLES RESULTS



TENIS: EQUIPOS HOMBRES RESULTADOS
 TENNIS: MEN'S TEAM RESULTS



TENNIS: DOBLES MIXTOS RESULTADOS
TENNIS: MIXED DOUBLES RESULTS



TENNIS: MEDALLAS POR PAISES
TENNIS: MEDALS BY COUNTRY

PAIS COUNTRY	ORO GOLD	PLATA SILVER	BRONCE BRONZE	TOTAL TOTAL
USA	3	1	-	4
BRA	2	2	3	7
PUR	1	1	1	3
MEX	1	1	1	3
DOM	-	1	1	2
VEN	-	1	-	1
CUB	-	-	4	4
CHI	-	-	3	3
PER	-	-	1	1
TOTAL	7	7	14	28



TENIS DE MESA

TABLE TENNIS

MUJERES PARTICIPANTES WOMEN'S PARTICIPANTS

BAR

REID, ANGELA
MOSELEY, KIBILI
MORRIS, JULIA

BRA

DOTI, MONICA
TIBERIO, CARLA ANGELA
KOSAKA, LYANNE MISUKI
MASSUDA, MARTA MITOYI

CAN

BARTON, JULIE
BEDARD, HELENE
SYLVESTER, CAROLINE

CHI

CASTILLO, ISABEL M.
TEPES, SOFLJA L.
DIAZ, JACKELINE C.

CUB

ARMAS, MADELEINE

RODRIGUEZ, YOLANDA
RAMIREZ, MARICEL
SUAREZ, LETICIA

DOM

ALEJO, BLANCA IRIS
PERALTA, DOLORES S.
VILLALONA, MARIBEL M.

ECU

ZAMBRANO, ROSA G.

ESA

FONSECA, MAYRA J.
WANG, DE HSUAN
WANG, DE YING

GUY

JOHNSON, JO-ANN WENDY
ABRAMS, FRANCINE M.

JAM

VIRGO, SOPHIA
RIETTIE, SANDRA

PER

MONTES, MAGALY
GONZALEZ, ELIANA
MARTINEZ, CLAUDIA
GORRITI, MILAGROS I.

USA

BHUSHAN, INSOOK
GEE, DIANA K.
HUGH, LILY
ALI, LI

VEN

POPPER, ELIZABETH
PRIETO, AURA
APARICIO, NELSI NORELIS
PRIETO, MARIA CAROLINA

VIN

BAILEY, CHERON
HARRY, CARLA

HOMBRES PARTICIPANTES MEN'S PARTICIPANTS

ARG

FRERY, JUAN C.E.
GONZALEZ, ENRIQUE O.
PARADELA, MARTIN P.

ARU

LOPES, FRANKLIN EDWIN
WING, LEONG
RAS, CESAR JULIO

BAR

FARLEY, TREVOR
RILEY, GREGORY
ROBERTS, ROBERT
ST. HILL, TREVOR

BRA

KANO, CLAUDIO M.
HOYAMA, HUGO
KAWAL, CARLOS ISSAMU

YUTA, SILNEI FERNANDO

CAN

NG, GIDEON JOE
PINTEA, HORACIO
TRUDEL, FRANCIS
BERNIER, COME VINCENT

CHI

SALAMANCA, JUAN J.
PAPIC, JUAN N.
MORALES G., AUGUSTO

CUB

GONZALEZ, ERNESTO
ARADO, RUBEN
ROQUE, SANTIAGO
ARADO, FRANCISCO

DOM

ALVAREZ, MARIO

BOYEROS, FRANCISCO
FERMIN, RAIMUNDO
BRITO, ROBERTO

ECU

CALLE, JAIME MARCELO

GRN

STANISLAUS, JASON
MARTIN, ALEXANDER

GUA

FLORES, OMAR D.

GUY

CHRISTOPHE, SYDNEY KEITH
FRANCE, COLIN LENNOX G.
MONROE, GODFREY ST.A.

HON

FLORES, DANIEL ROBERTO

LANZA, JOSE FRANCISCO
SIERRA, DENNIS YOVANNI

JAM

HYLTON, STEPHEN
FAGAN, RANDY
HYATT, MICHAEL
EVANS, KEITH

NCA

MOLINA, OSCAR D.
ZEQUEIRA, ROGER G.
PRADO, WILLIAM J.
HERNANDEZ, JOSE D.

PER

NATHAN, WALTER
NATHAN, YAIR
WONG, ANDRE H.

TRI

ST. LOUIS, DEYTER

URU

RODRIGUEZ, IGNACIO

USA

O'NEILL, SEAN
BUTLER, JAMES
CHUI, CHISUN
NAROTAM, DHIREN K.

VEN

PEREZ, NESTOR
MILLAN, JONATHAN JAVIER
SENSIAL, WILMER JOSE

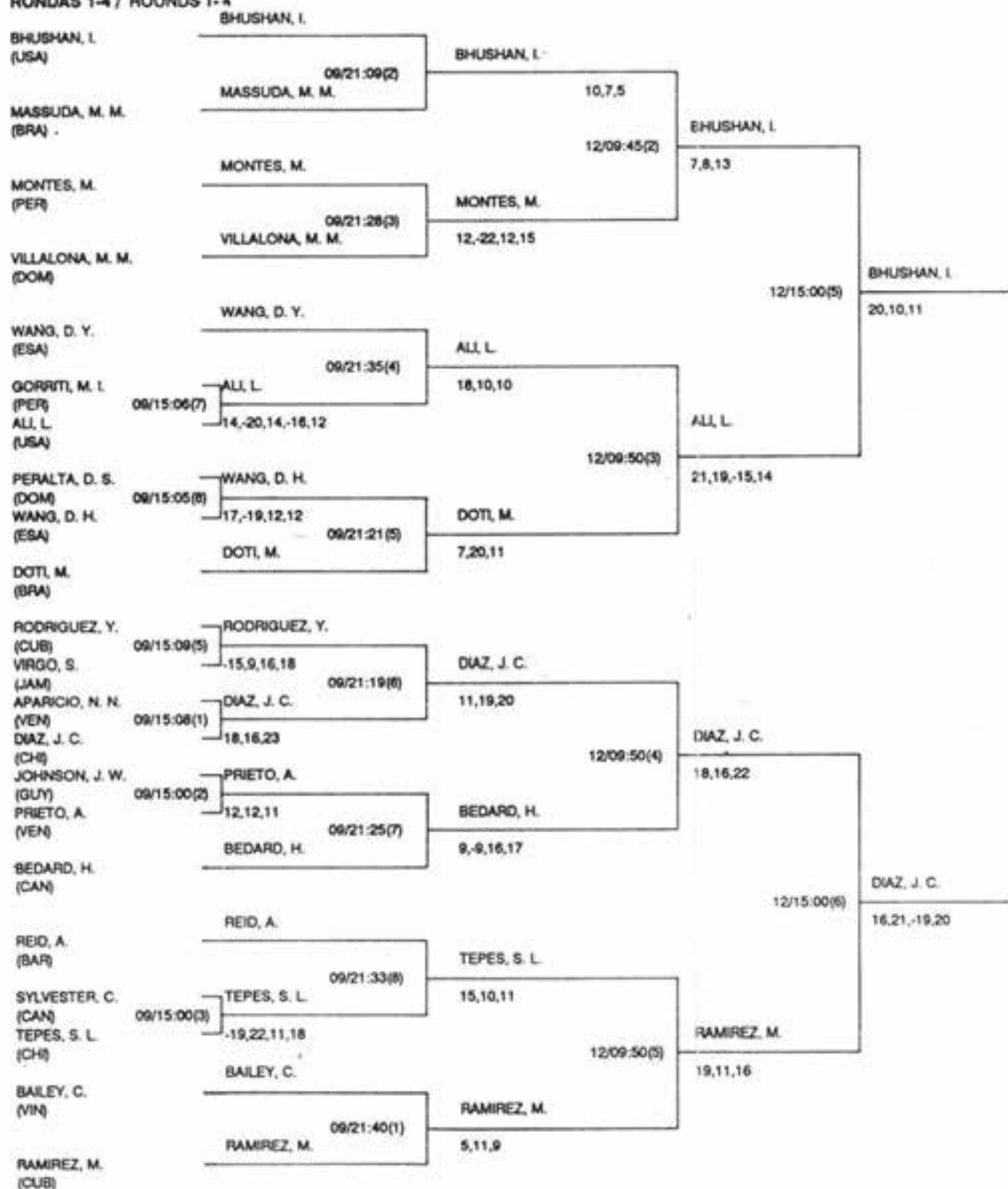
VIN

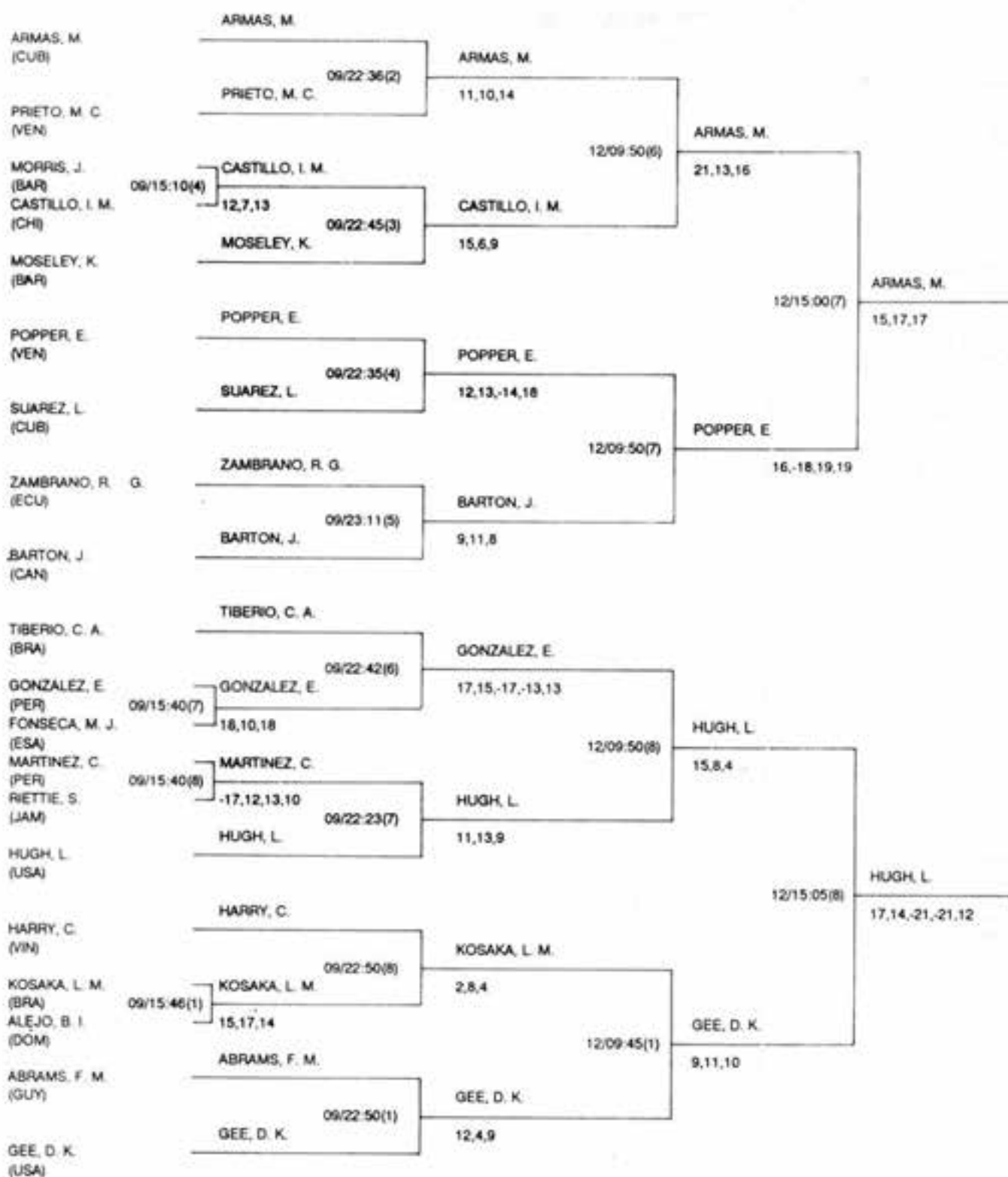
STANLEY, SEAN
CARRINGTON, JOSEPH
QUASHIE, TRUMAN
MARKSMAN, TERFENCE




TENIS DE MESA: INDIVIDUAL MUJERES FINAL
TABLE TENNIS: WOMEN'S SINGLES FINALS

RONDAS 1-4 / ROUNDS 1-4



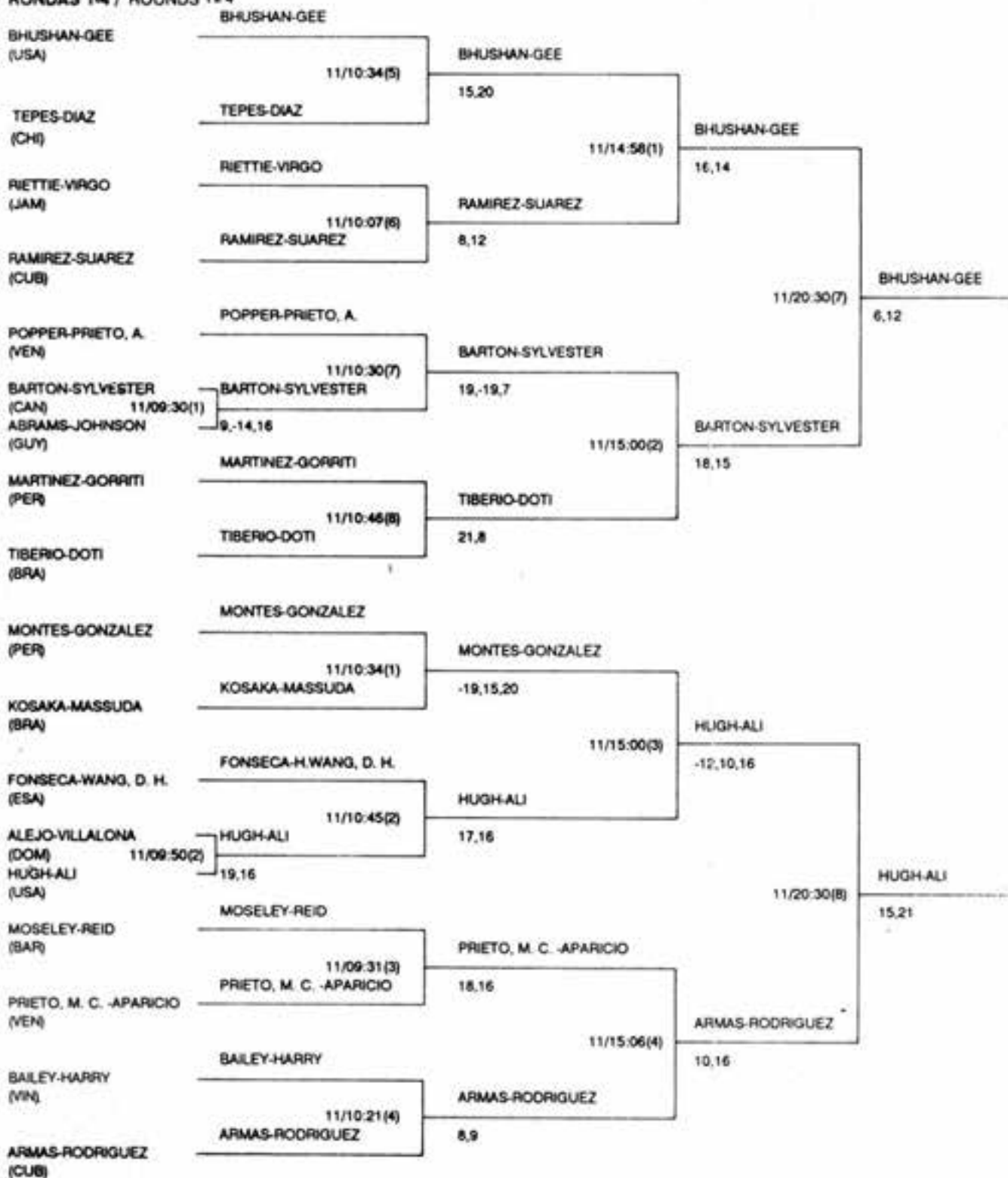


RONDAS 5-6 / ROUNDS 5-6

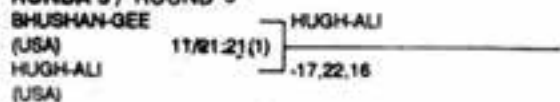


TENIS DE MESA: DOBLES MUJERES FINAL
TABLE TENNIS: WOMEN'S DOUBLES FINALS

RONDAS 1-4 / ROUNDS 1-4



RONDA 5 / ROUND 5



TENIS DE MESA: EQUIPOS MUJERES*
TABLE TENNIS: WOMEN'S TEAMS

CLASIFICATORIA GRUPO A RESULTADOS
PRELIMINARY GROUP A RESULTS

USA: 3 BHUSHAN, I. HUGH, L. BHUSHAN, I.-GEE, D. K.	VEN: 0 POPPER, E. PRIETO, A. APARICIO, N. N.-PRIETO, M. C.	10, 9 19,17 2,14
USA: 3 GEE, D. K. BHUSHAN, I. ALL, L.-HUGH, L.	JAM: 0 VIRGO, S. RIETTIE, S. VIRGO, S.-RIETTIE, S.	10,13 10, 4 14,12
VEN: 3 POPPER, E. PRIETO, A. POPPER, E.-PRIETO, A.	JAM: 0 RIETTIE, S. VIRGO, S. RIETTIE, S.-VIRGO, S.	8,14 18,18 11,-18,13

EQUIPOS / TEAM	1	2	3	EG	EP	PG	PP	JG	JP	LUGAR / RANK
1 USA		G	G	2	0	6	0	12	0	1
2 VEN	P		G	1	1	3	3	6	7	2
3 JAM	P	P		0	2	0	6	1	12	3

CLASIFICATORIA GRUPO B RESULTADOS
PRELIMINARY GROUP B RESULTS

CUB: 3 ARMAS, M. RODRIGUEZ, Y. ARMAS, M.-RODRIGUEZ, Y.	CHI: 0 TEPES, S. L. DIAZ, J. C. TEPES, S. L.-DIAZ, J. C.	14,13 17,11 14,15
CUB: 3 RODRIGUEZ, Y. SUAREZ, L. RAMIREZ, M.-SUAREZ, L.	GUY: 0 ABRAMS, F. M. JOHNSON, J. W. ABRAMS, F. M.-JOHNSON, J. W.	-19,12,11 15, 9 10,10
CUB: 3 RAMIREZ, M. ARMAS, M. ARMAS, M.-RODRIGUEZ, Y.	ESA: 0 FONSECA, M. J. WANG, D. FONSECA, M. J.-WANG, D.	18,-15,19 10,10 13, 9
CHI: 3 CASTILLO, I. M. DIAZ, J. C. DIAZ, J. C.-TEPES, S. L.	GUY: 0 JOHNSON, J. W. ABRAMS, F. M. JOHNSON, J. W.-ABRAMS, F. M.	-10,11,16 14, 8 11,17
CHI: 3 TEPES, S. L. DIAZ, J. C. TEPES, S. L.-DIAZ, J. C.	ESA: 0 WANG, D. FONSECA, M. J. FONSECA, M. J.-WANG, D.	16,19 18,19 16,23
ESA: 3 FONSECA, M. J. WANG, D. HSUAN YING FONSECA, M. J.-WANG, D. HSUAN YING	GUY: 0 JOHNSON, J. W. ABRAMS, F. M. JOHNSON, J. W.-ABRAMS, F. M.	15, 4 14, 9 10,10

CLASIFICATORIA GRUPO B RESULTADOS (Cont.)
PRELIMINARY GROUP B RESULTS (Con't.)

EQUIPOS / TEAM	1	2	3	4	EG	EP	PG	PP	JG	JP	LUGAR / RANK
1 CUB		G	G	G	3	0	9	0	18	2	1
2 CHI	P		G	G	2	1	6	3	12	7	2
3 GUY	P	P		P	0	3	0	9	2	18	4
4 ESA	P	P	G		1	2	3	6	7	12	3

CLASIFICATORIA GRUPO C RESULTADOS
PRELIMINARY GROUP C RESULTS

PER: 3 GONZALEZ, E. MONTES, M. GONZALEZ, E.-MONTES, M.	DOM: 0 ALEJO, B. I. PERALTA, D. S. ALEJO, B. I.-VILLALONA, M. M.	17,22 18,11 19,14
PER: 3 MONTES, M. GONZALEZ, E. MONTES, M.-GONZALEZ, E.	BAR: 0 MOSELEY, K. MORRIS, J. MOSELEY, K.-MORRIS, J.	8,9 8,14 11,25
DOM: 3 ALEJO, B. I. PERALTA, D. S. ALEJO, B. I.-VILLALONA, M. M.	BAR: 0 REID, A. MOSELEY, K. REID, A.-MOSELEY, K.	8,7 20,14 19,17

EQUIPOS / TEAM	1	2	3	EG	EP	PG	PP	JG	JP	LUGAR / RANK
1 PER		G	G	2	0	6	0	12	0	1
2 DOM	P		G	1	1	3	3	6	6	2
3 BAR	P	P		0	2	0	6	0	12	3

CLASIFICATORIA GRUPO D RESULTADOS
PRELIMINARY GROUP D RESULTS

BRA: 3 TIBERIO, C. A. DOTI, M. TIBERIO, C. A.-DOTI, M. DOTI, M.	CAN: 1 BARTON, J. BEDARD, H. BARTON, J.-BEDARD, H. BARTON, J.	-19,11,-9 10,15 19,16 19,15
CAN: 3 BEDARD, H. BARTON, J. BEDARD, H.-BARTON, J.	VIN: 0 BAILEY, C. HARRY, C. BAILEY, C.-HARRY, C.	16,10 3,4 4,18
BRA: 3 DOTI, M. TIBERIO, C. A. DOTI, M.-TIBERIO, C. A.	VIN: 0 BAILEY, C. HARRY, C. BAILEY, C.-HARRY, C.	8,9 5,3 6,5

EQUIPOS / TEAM	1	2	3	EG	EP	PG	PP	JG	JP	LUGAR / RANK
1 CAN		P	G	1	1	4	3	8	7	2
2 BRA	G		G	2	0	6	1	13	2	1
3 VIN	P	P		0	2	0	6	0	12	3

**FINAL RESULTADOS
FINALS RESULTS**

USA: 3 GEE, D. K. BHUSHAN, I. GEE, D. K.-BHUSHAN, I.	CUB: 0 ARMAS, M. SUAREZ, L. ARMAS, M.-RODRIGUEZ, Y.	15,14 9,12 16,17
CHI: 3 TEPES, S. L. DIAZ, J. C. TEPES, S. L.-CASTILLO, I. M.	VEN: 0 PRIETO, A. PRIETO, M. C. PRIETO, M. C.-APARCIO, N. N.	-15,16,11 5,6 12,13


EQUIPOS / TEAM	1	2	3	4	5	6	7	8	EG	EP	PG	PP	JG	JP	LUGAR / RANK
1 USA		G	G	G	G	*G	G	G	7	0	21	1	42	2	1
2 CUB	P		G	G	*G	G	G	G	6	1	18	6	36	15	2
3 PER	P	P		G	P	G	P	*G	3	4	11	12	27	28	4
4 CAN	P	P	P		G	G	*P	G	3	4	13	13	29	27	5
5 CHI	P	*P	G	P		G	P	G	3	4	9	14	21	32	6
6 VEN	*P	P	P	P	P		P	P	0	7	2	21	9	44	8
7 BRA	P	P	G	*G	G	G		G	5	2	16	8	33	21	3
8 DOM	P	P	*P	P	P	G	P		1	6	4	19	11	39	7


* JUEGOS CORRESPONDIENTES A LA ETAPA CLASIFICATORIA / QUALIFICATION GAMES



TENIS DE MESA: INDIVIDUAL HOMBRES FINAL
TABLE TENNIS: MEN'S SINGLES FINALS

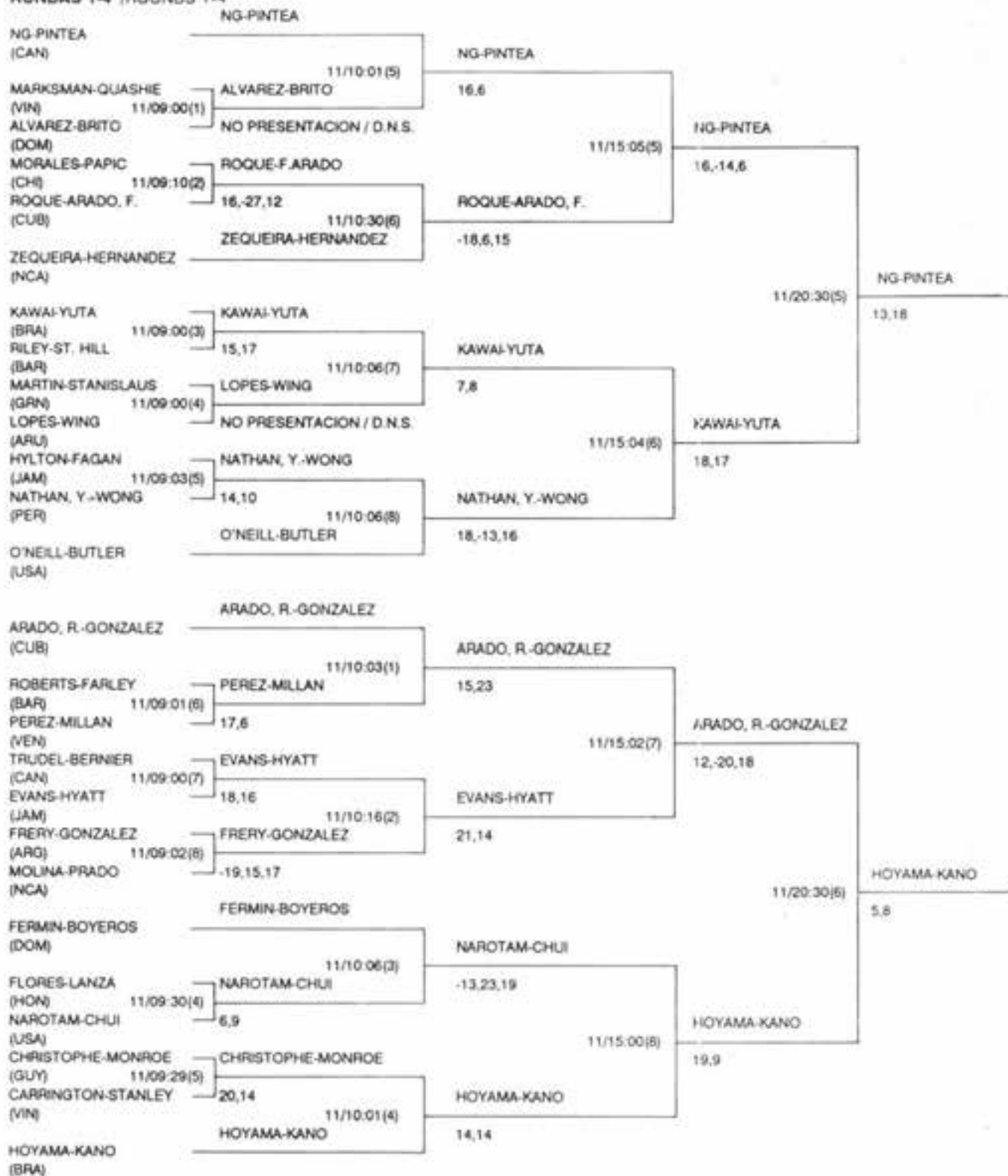
RONDAS 1-4 / ROUNDS 1-4



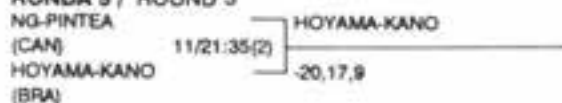


TENIS DE MESA: DOBLES HOMBRES' FINAL
TABLE TENNIS: MEN'S DOUBLES FINALS

RONDAS 1-4 / ROUNDS 1-4



RONDA 5 / ROUND 5



TENIS DE MESA: EQUIPOS HOMBRES
TABLE TENNIS: MEN'S TEAMS

CLASIFICATORIA GRUPO A RESULTADOS
PRELIMINARY GROUP A RESULTS

BRA: 3 KAWAI, C. I. KANO, C. I. KAWAI, C. I.-HOYAMA, H.	NCA: 0 MOLINA, O. D. ZEQUEIRA, R. G. ZEQUEIRA, R. G.-PRADO, W. J.	9,14 8,10 20,11
BRA: 3 YUTA, S. F. HOYAMA, H. YUTA, S. F.-KANO, C. M.	ARG: 0 PARADELA, M. P. GONZALEZ, E. O. GONZALEZ, E. O.-FRERY, J. C. E.	16,14 16,14 22,14
BRA: 3 KANO, C. M. KAWAI, C. I. KAWAI, C. I.-HOYAMA, H.	HON: 0 LANZA, J. F. FLORES, D. R. LANZA, J. F.-SIERRA, D. Y.	10, 9 6, 8 12,15
NCA: 3 MOLINA, O. D. ZEQUEIRA, R. G. ZEQUEIRA, R. G.-PRADO, W. J. MOLINA, O. D. PRADO, W. J.	ARG: 2 PARADELA, M. P. GONZALEZ, E. O. PARADELA, M. P.-FRERY, J. C. E. GONZALEZ, E. O. FRERY, J. C. E.	10,20 -15,-14 21,-15,-19 -18,18,16 13,12
NCA: 3 ZEQUEIRA, R. G. MOLINA, O. D. ZEQUEIRA, R. G.-PRADO, W. J. MOLINA, O. D.	HON: 1 FLORES, D. R. SIERRA, D. Y. SIERRA, D. Y.-LANZA, J. F. FLORES, D. R.	17,-16,-22 11,10 19,15 19,14
ARG: 3 FRERY, J. C. E. GONZALEZ, E. O. FRERY, J. C. E.-PARADELA, M. P.	HON: 0 FLORES, D. R. LANZA, J. F. LANZA, J. F.-SIERRA, D. Y.	12,16 5,15 13,19

EQUIPOS / TEAM	1	2	3	4	EG	EP	PG	PP	JG	JP	LUGAR / RANK
1 BRA		G	G	G	3	0	9	0	18	0	1
2 NCA	P		G	G	2	1	6	6	14	13	2
3 ARG	P	P		G	1	2	5	6	11	13	3
4 HON	P	P	P		0	3	1	9	2	19	4

CLASIFICATORIA GRUPO B RESULTADOS
PRELIMINARY GROUP B RESULTS

USA: 3 O'NEILL, S. BUTLER, J. O'NEILL, S.-NAROTAM, D. K.	JAM: 0 HYATT, M. HYLTON, S. HYLTON, S.-FAGAN, R.	18,12, 9 10,12 11,11
USA: 3 BUTLER, J. O'NEILL, S. BUTLER, J.-NAROTAM, D. K.	CHI: 0 PAPIC, J. N. MORALES G., A. MORALES G., A.-SALAMANCA, J. J.	13,17 14,17 18,16
USA: 3 NAROTAM, D. K. O'NEILL, S. NAROTAM, D. K.-BUTLER, J.	BAR: 0 RILEY, G. ROBERTS, R. ROBERTS, R.-FARLEY, T.	10,11 7,11 13,15
CHI: 3 MORALES G., A. PAPIC, J. N. PAPIC, J. N.-SALAMANCA, J. J. MORALES G., A.	JAM: 1 HYATT, M. HYLTON, S. HYATT, M.-FAGAN, R. HYLTON, S.	14,-13,19 19,-18,-18 -20,22,19 19,14

CLASIFICATORIA GRUPO B RESULTADOS (Cont.)
PRELIMINARY GROUP B RESULTS (Cont.)

BAR: 3 ST. HILL, T. ROBERTS, R. ST. HILL, T.-RILEY, G. ROBERTS, R. RILEY, G.	JAM: 2 HYATT, M. FAGAN, R. FAGAN, R.-EVANS, K. HYATT, M. EVANS, K.	-16,-12 21,17 15,18 -16,17,-17 17,-18,18
CHI: 3 MORALES G., A. PAPIC, J. N. PAPIC, J. N.-SALAMANCA, J. J.	BAR: 0 ST. HILL, T. ROBERTS, R. ST. HILL, T.-RILEY, G.	8,11 10,11 14,18

EQUIPOS /TEAM	1	2	3	4	EG	EP	PG	PP	JG	JP	LUGAR / RANK
1 USA		G	G	G	3	0	9	0	18	1	1
2 JAM	P		P	P	0	3	3	9	10	20	4
3 CHI	P	G		G	2	1	6	4	13	10	2
4 BAR	P	G	P		1	2	3	8	7	17	3

CLASIFICATORIA GRUPO C RESULTADOS
PRELIMINARY GROUP C RESULTS

CAN: 3 NG, G. J. PINTEA, H. PINTEA, H.-TRUDEL, F. NG, G. J.	DOM: 1 BOYEROS, F. ALVAREZ, M. BOYEROS, F.-FERMIN, R. ALVAREZ, M.	13,7 16,-10,17 -16,-17 18,17
CAN: 3 BERNIER, C. V. PINTEA, H. PINTEA, H.-NG, G. J.	ARU: 0 WING, L. LOPES, F. E. WING, L.-RAS, C. J.	9,14 19,18 0,0
CAN: 3 NG, G. J. TRUDEL, F. TRUDEL, F.-PINTEA, H.	GUY: 0 CHRISTOPHE, S. K. FRANCE, C. L. CHRISTOPHE, S. K.-MONROE, G. ST. A.	9,17 16,-16,18 18,13
DOM: 3 BRITO, R. BOYEROS, F. BRITO, R.-FERMIN, R.	ARU: 0 LOPES, F. E. WING, L. WING, L.-RAS, C. J.	14,16 11,16 8,16
DOM: 3 ALVAREZ, M. FERMIN, R. FERMIN, R.-BOYEROS, F.	GUY: 0 FRANCE, C. L. G. CHRISTOPHE, S. K. FRANCE, C. L. G.-MONROE, G. ST. A.	10,13 -14, 9,16 12,12
GUY: 3 FRANCE, C. L. G. MONROE, G. ST. A. FRANCE, C. L. G.-CHRISTOPHE, S. K.	ARU: 0 LOPES, F. E.- WING, L. WING, L.-RAS, C. J.	18,12 10,15 12,11

EQUIPOS /TEAM	1	2	3	4	EG	EP	PG	PP	JG	JP	LUGAR / RANK
1 CAN		G	G	G	3	0	9	1	18	4	1
2 DOM	P		G	G	2	1	7	3	15	7	2
3 ARU	P	P		P	0	3	0	9	0	18	4
4 GUY	P	P	G		1	2	3	6	8	12	3

CLASIFICATORIA GRUPO B RESULTADOS (Cont.)
PRELIMINARY GROUP B RESULTS (Con't)

BAR: 3	JAM: 2	
ST. HILL, T.	HYATT, M.	-16,-12
ROBERTS, R.	FAGAN, R.	21,17
ST. HILL, T.-RILEY, G.	FAGAN, R.-EVANS, K.	15,18
ROBERTS, R.	HYATT, M.	-16,17,-17
RILEY, G.	EVANS, K.	17,-18,18
CHI: 3	BAR: 0	
MORALES G., A.	ST. HILL, T.	6,11
PAPIC, J. N.	ROBERTS, R.	10,11
PAPIC, J. N.-SALAMANCA, J. J.	ST. HILL, T.-RILEY, G.	14,15

EQUIPOS / TEAM	1	2	3	4	EG	EP	PG	PP	JG	JP	LUGAR / RANK
1 USA		G	G	G	3	0	9	0	18	1	1
2 JAM	P		P	P	0	3	3	9	10	20	4
3 CHI	P	G		G	2	1	6	4	13	10	2
4 BAR	P	G	P		1	2	3	6	7	17	3

CLASIFICATORIA GRUPO C RESULTADOS
PRELIMINARY GROUP C RESULTS

CAN: 3	DOM: 1	
NG, G. J.	BOYEROS, F.	13,7
PINTEA, H.	ALVAREZ, M.	16,-10,17
PINTEA, H.-TRUDEL, F.	BOYEROS, F.-FERMIN, R.	-16,-17
NG, G. J.	ALVAREZ, M.	18,17
CAN: 3	ARU: 0	
BERNIER, C. V.	WING, L.	9,14
PINTEA, H.	LOPES, F. E.	19,18
PINTEA, H.-NG, G. J.	WING, L.-RAS, C. J.	0,0
CAN: 3	GUY: 0	
NG, G. J.	CHRISTOPHE, S. K.	9,17
TRUDEL, F.	FRANCE, C. L.	16,-16,18
TRUDEL, F.-PINTEA, H.	CHRISTOPHE, S. K.-MONROE, G. ST. A.	16,13
DOM: 3	ARU: 0	
BRITO, R.	LOPES, F. E.	14,16
BOYEROS, F.	WING, L.	11,16
BRITO, R.-FERMIN, R.	WING, L.-RAS, C. J.	8,16
DOM: 3	GUY: 0	
ALVAREZ, M.	FRANCE, C. L. G.	10,13
FERMIN, R.	CHRISTOPHE, S. K.	-14, 9,16
FERMIN, R.-BOYEROS, F.	FRANCE, C. L. G.-MONROE, G. ST. A.	12,12
GUY: 3	ARU: 0	
FRANCE, C. L. G.	LOPES, F. E.-	18,12
MONROE, G. ST. A.	WING, L.	10,15
FRANCE, C. L. G.-CHRISTOPHE, S. K.	WING, L.-RAS, C. J.	12,11

EQUIPOS / TEAM	1	2	3	4	EG	EP	PG	PP	JG	JP	LUGAR / RANK
1 CAN		G	G	G	3	0	9	1	18	4	1
2 DOM	P		G	G	2	1	7	3	15	7	2
3 ARU	P	P		P	0	3	0	9	0	18	4
4 GUY	P	P	G		1	2	3	6	8	12	3

CLASIFICATORIA GRUPO D RESULTADOS
PRELIMINARY GROUP D RESULTS

CUB: 3	PER: 2	
ARADO, R.	NATHAN, Y.	-16,-15
ROQUE, S.	NATHAN, W.	-18,-17
ARADO, R.-GONZALEZ, E.	NATHAN, W.-WONG, A. H.	14,12
ROQUE, S.	NATHAN, Y.	-19, 6,14
GONZALEZ, E.	WONG, A. H.	17,19
CUB: 3	VEN: 0	
ARADO, R.	PEREZ, N.	10,10
ARADO, F.	MILLAN, J. J.	11, 8
ARADO, R.-GONZALEZ, E.	MILLAN, J. J.-SENSIAL, W. J.	22,17
CUB: 3	VIN: 0	
ARADO, R.	STANLEY, S.	10, 9
ROQUE, S.	CARRINGTON, J.	12,11
ARADO, R.-GONZALEZ, E.	CARRINGTON, J.-QUASHIE, T.	14,11
PER: 3	VEN: 0	
NATHAN, W.	PEREZ, N.	16,14
NATHAN, Y.	SENSIAL, W. J.	20,17
NATHAN, W.-WONG, A. H.	SENSIAL, W. J.-MILLAN, J. J.	-21,16, 9
PER: 3	VIN: 0	
WONG, A.	QUASHIE, T.	6, 6
NATHAN, Y.	STANLEY, S.	10,19
WONG, A.-NATHAN, W.	STANLEY, S.-CARRINGTON, J.	15,16
VEN: 3	VIN: 0	
PEREZ, N.	STANLEY, S.	11,12
SENSIAL, W. J.	QUASHIE, T.	8,12
SENSIAL, W. J.-MILLAN, J.	STANLEY, S.-CARRINGTON, J.	18,-19,14

EQUIPOS / TEAM	1	2	3	4	EG	EP	PG	PP	JG	JP	LUGAR / RANK
1 CUB		G	G	G	3	0	9	2	18	5	1
2 PER	P		G	G	2	1	8	3	17	7	2
3 VEN	P	P		G	1	2	3	6	7	13	3
4 VIN	P	P	P		0	3	0	9	1	18	4

FINAL RESULTADOS
FINALS RESULTS

BRA: 3	USA: 0	
HOYAMA, H.	BUTLER, J.	-17, 6,17
KANO, C. M.	O'NEILL, S.	16,15
HOYAMA, H.-KAWAI, C. I.	O'NEILL, S.-NAROTAM, D.	19,17
CAN: 3	NCA: 0	
TRUDEL, F.	PRADO, W. J.	10,14
PINTEA, H.	MOLINA, O. D.	20,-20,12
PINTEA, H.-NG, G. J.	PRADO, W. J.-ZEQUEIRA, R. G.	9,14
CUB: 3	CHI: 0	
ARADO, F.	PAPIC, J. N.	18,16
ARADO, R.	MORALES G., A.	19,13
ARADO, R.-GONZALEZ, E.	PAPIC, J. N.-SALAMANCA, J. J.	-19,20,12
DOM: 3	PER: 2	
FERMIN, R.	NATHAN, Y.	16,-21,-19
BRITO, R.	WONG, A. H.	-7,18,19
FERMIN, R.-BOYEROS, F.	WONG, A. H.-NATHAN, W.	-18,19,-15
BRITO, R.	NATHAN, Y.	-13,19,14
BOYEROS, F.	NATHAN, W.	20,- 5,18

FINAL RESULTADOS (Cont.)

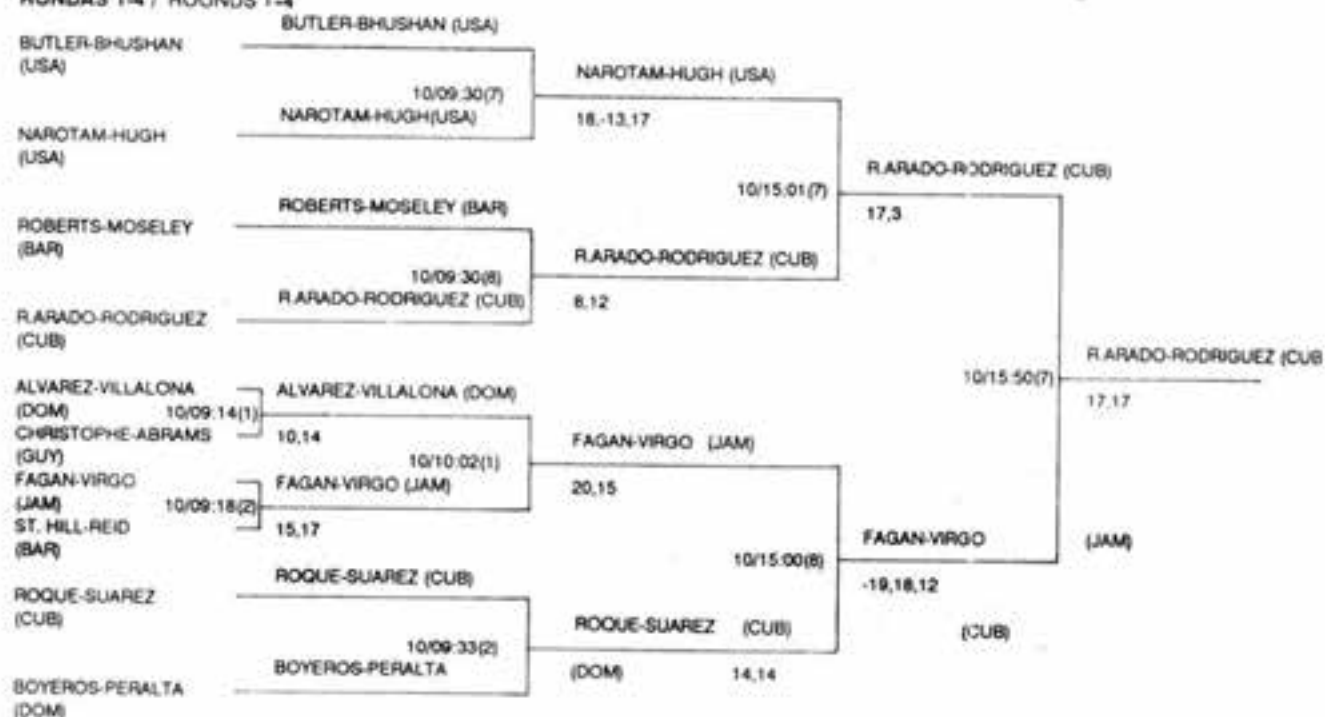
FINALS RESULTS (Con't.)

EQUIPOS / TEAM	1	2	3	4	5	6	7	8	EG	EP	PG	PP	JG	JP	LUGAR / RANK
1 BRA		G	G	G	G	G	G	*G	7	0	21	1	42	7	1
2 USA	P		G	G	G	G	*G	G	6	1	18	3	37	10	2
3 CAN	P	P		G	*G	G	G	G	5	2	15	8	33	21	3
4 CUB	P	P	P		P	*G	G	G	3	4	11	15	27	34	5
5 DOM	P	P	*P	G		G	G	G	4	3	13	12	30	29	4
6 PER	P	P	P	*P	P		P	G	1	6	8	19	24	43	7
7 CHI	P	*P	P	P	P	G		G	2	5	6	17	16	36	6
8 NCA	*P	P	P	P	P	P	P		0	7	4	21	15	44	8

* JUEGOS CORRESPONDIENTES A LA ETAPA CLASIFICATORIA / QUALIFICATION GAMES

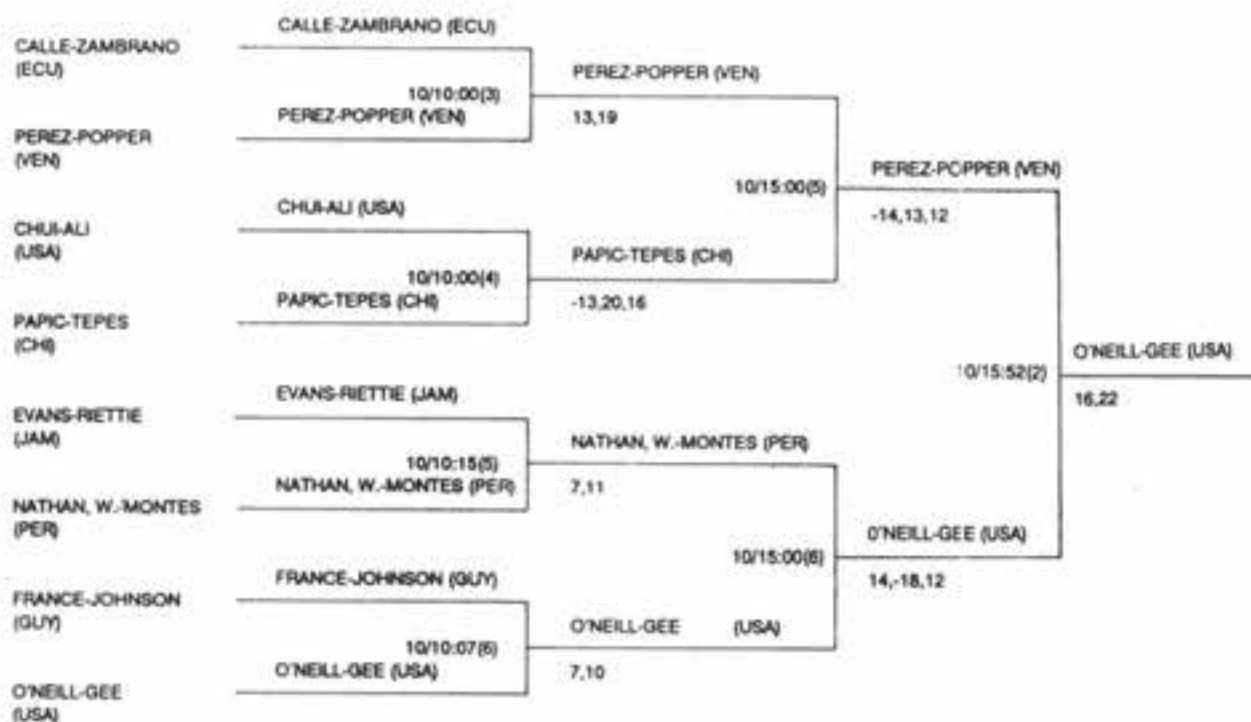
TENIS DE MESA: DOBLES MIXTOS FINAL TABLE TENNIS: MIXED DOUBLES FINALS

RONDAS 1-4 / ROUNDS 1-4






DOBLES MIXTOS FINAL (Cont.)
MIXED DOUBLES FINALS (Con't.)



RONDAS 5-6 / ROUNDS 5-6



TENIS DE MESA: MEDALLAS POR PAISES
TABLE TENNIS: MEDALS BY COUNTRY

PAIS COUNTRY	ORO GOLD	PLATA SILVER	BRONCE BRONZE	TOTAL TOTAL
USA	4	3	1	8
BRA	3	1	2	6
CUB	-	2	4	6
CAN	-	1	4	5
CHI	-	-	1	1
TOTAL	7	7	12	26

TIRO CON ARCO: VUELTA FITA 70 m MUJERES

ARCHERY: WOMEN'S 70 m FITA ROUND

RESULTADO FINAL

FINAL RESULTS

RM: 336 RP: 306

07/08/91 09:00

LUGAR RANK	NOMBRE NAME	EQUIPO TEAM	HITS HITS	10 10s	9 9s	TOTAL TOTAL
1	PARKER, D.	USA	36	9	13	312 NRP
2	FRAZIER, K.	USA	36	11	11	309
3	O'DONNELL, J.	USA	36	6	13	308
4	BRETON, A.	MEX	36	8	14	297
5	DYKMAN, J.	USA	36	5	14	291
6	VELIZ, M.	MEX	36	3	12	280
7	FIFFE, J.	CUB	36	2	10	273
8	PACHECO, L.	BRA	36	1	9	273
9	GONZALEZ, R.	PUR	36	3	8	271
10	GARCIA, A.	MEX	36	1	10	270
11	PEREZ, S.	CHI	36	3	8	264
12	ROSA, G.	PUR	36	2	9	264
13	BROWN, E.	CAN	36	5	5	256
14	CUSSON, M.	CAN	36	1	8	256
15	GONZALEZ, Y.	CUB	35	3	5	253
16	BUENO, E.	CUB	36	3	5	250
17	BRANDAO, K.	BRA	35	3	8	249
18	FERREIRA, V.	BRA	36	2	4	247
19	KEMPNER, A.	BRA	36	4	2	245
20	RONQUILLO, A.	CUB	34	1	7	239
21	SAMULA, A.	CHI	35	1	7	236
22	ARMENTA, E.	MEX	36	1	8	232
23	TORRES, K.	PUR	33	0	0	190

TIRO CON ARCO: VUELTA FITA 60 m MUJERES

ARCHERY: WOMEN'S 60 m FITA ROUND

RESULTADO FINAL

FINAL RESULTS

RM: 347 RP: 323

07/08/91 13:30

LUGAR RANK	NOMBRE NAME	EQUIPO TEAM	70 m 70 m	HITS HITS	10 10s	9 9s	60 m 60 m	TOTAL TOTAL
1	PARKER, D.	USA	312 (1)	36	14	13	325 NRP	637
2	O'DONNELL, J.	USA	308 (3)	36	10	14	317	625
3	FRAZIER, K.	USA	309 (2)	36	11	12	313	622
4	GARCIA, A.	MEX	270 (10)	36	6	11	304	574
5	CUSSON, M.	CAN	256 (14)	36	5	14	303	559
6	DYKMAN, J.	USA	291 (5)	36	6	14	302	593
7	VELIZ, M.	MEX	280 (6)	36	8	9	300	580
8	BRETON, A.	MEX	297 (4)	36	7	13	296	593
9	FIFFE, J.	CUB	273 (7)	36	7	10	293	566
10	ARMENTA, E.	MEX	232 (22)	36	5	10	290	522
11	BUENO, E.	CUB	250 (16)	36	6	13	289	539
12	BRANDAO, K.	BRA	249 (17)	36	6	11	283	532
13	PACHECO, L.	BRA	273 (8)	36	5	9	283	556
14	GONZALEZ, R.	PUR	271 (9)	36	3	13	283	554
15	PEREZ, S.	CHI	264 (11)	36	3	11	283	547
16	ROSA, G.	PUR	264 (12)	36	4	9	282	546
17	GONZALEZ, Y.	CUB	253 (15)	35	4	8	281	534
18	RONQUILLO, A.	CUB	239 (20)	36	3	10	278	517
19	BROWN, E.	CAN	256 (13)	36	2	9	274	530
20	KEMPNER, A.	BRA	245 (19)	35	5	7	268	513
21	TORRES, K.	PUR	190 (23)	36	4	7	261	451
22	FERREIRA, V.	BRA	247 (18)	36	4	6	259	506
23	SAMULA, A.	CHI	236 (21)	32	8	4	250	486

TIRO CON ARCO: VUELTA FITA 50 m MUJERES
ARCHERY: WOMEN'S 50 m FITA ROUND

RESULTADO FINAL
FINAL RESULTS

RM: 337 RP: 316

08/08/91 09:00

LUGAR RANK	NOMBRE NAME	EQUIPO TEAM	70 m 70 m	60 m 60 m	HITS HITS	10 10s	9 9s	50 m 50 m	TOTAL TOTAL
1	DYKMAN, J.	USA	291 (5)	302 (6)	36	11	13	319 NRP	912
2	PARKER, D.	USA	312 (1)	325 (1)	36	8	18	319 NRP	956
3	FRAZIER, K.	USA	309 (2)	313 (3)	36	5	18	305	927
4	VELIZ, M.	MEX	280 (6)	300 (7)	36	9	8	301	881
5	FIFFE, J.	CUB	273 (7)	293 (9)	36	7	7	294	860
6	O'DONNELL, J.	USA	308 (3)	317 (2)	36	2	12	292	917
7	GARCIA, A.	MEX	270 (10)	304 (4)	36	6	10	289	863
8	BRETON, A.	MEX	297 (4)	296 (8)	36	2	9	287	880
9	ROSA, G.	PUR	264 (12)	282 (16)	36	4	8	278	824
10	BRANDAO, K.	BRA	249 (17)	283 (12)	36	3	10	273	805
11	GONZALEZ, Y.	CUB	253 (15)	281 (17)	36	6	7	272	806
12	GONZALEZ, R.	PUR	271 (9)	283 (14)	36	3	5	267	821
13	BROWN, E.	CAN	256 (13)	274 (19)	36	2	8	266	796
14	PEREZ, S.	CHI	264 (11)	283 (15)	35	4	8	264	811
15	CUSSON, M.	CAN	256 (14)	303 (5)	36	3	5	255	814
16	BUENO, E.	CUB	250 (16)	289 (11)	36	3	8	254	793
17	RONQUILLO, A.	CUB	239 (20)	278 (18)	36	3	3	254	771
18	ARMENTA, E.	MEX	232 (22)	290 (10)	36	3	6	250	772
19	PACHECO, L.	BRA	273 (8)	283 (13)	36	0	3	243	799
20	FERRERA, V.	BRA	247 (18)	259 (22)	36	5	3	239	745
21	KEMPNER, A.	BRA	245 (19)	268 (20)	36	3	5	235	748
22	SAMULA, A.	CHI	236 (21)	250 (23)	34	2	3	223	709
23	TORRES, K.	PUR	190 (23)	261 (21)	35	4	2	217	668

TIRO CON ARCO: VUELTA FITA 30 m MUJERES
ARCHERY: WOMEN'S 30 m FITA ROUND

RESULTADO FINAL
FINAL RESULTS

RM: 357 RP: 347

08/08/91 13:30

LUGAR RANK	NOMBRE NAME	EQUIPO TEAM	70 m 70 m	60 m 60 m	50 m 50 m	HITS HITS	10 10s	9 9s	30 m 30 m	TOTAL TOTAL
1	PARKER, D.	USA	312 (1)	325 (1)	319 (2)	36	19	16	342	1 298
2	FRAZIER, K.	USA	309 (2)	313 (3)	305 (3)	36	19	14	340	1 267
3	BRETON, A.	MEX	297 (4)	296 (8)	287 (8)	36	17	17	339	1 219
4	ROSA, G.	PUR	264 (12)	282 (16)	278 (9)	36	21	10	338	1 162
5	DYKMAN, J.	USA	291 (5)	302 (6)	319 (1)	36	14	19	334	1 246
6	CUSSON, M.	CAN	256 (14)	303 (5)	255 (15)	36	18	12	333	1 147
7	O'DONNELL, J.	USA	308 (3)	317 (2)	292 (6)	36	16	12	331	1 248
8	PEREZ, S.	CHI	264 (11)	283 (15)	264 (14)	36	11	21	331	1 142
9	GONZALEZ, R.	PUR	271 (9)	283 (14)	267 (12)	36	13	18	329	1 150
10	FIFFE, J.	CUB	273 (7)	293 (9)	294 (5)	36	14	11	327	1 187
11	GONZALEZ, Y.	CUB	253 (15)	281 (17)	272 (11)	36	11	20	327	1 133
12	VELIZ, M.	MEX	280 (6)	300 (7)	301 (4)	36	16	9	326	1 207
13	BRANDAO, K.	BRA	249 (17)	283 (12)	273 (10)	36	9	20	324	1 129
14	PACHECO, L.	BRA	273 (8)	283 (13)	243 (19)	36	12	12	320	1 119
15	SAMULA, A.	CHI	236 (21)	250 (23)	223 (22)	36	9	16	319	1 028
16	TORRES, K.	PUR	190 (23)	261 (21)	217 (23)	36	11	12	316	984
17	KEMPNER, A.	BRA	245 (19)	268 (20)	235 (21)	36	10	15	316	1 064
18	GARCIA, A.	MEX	270 (10)	304 (4)	289 (7)	36	7	19	315	1 178
19	ARMENTA, E.	MEX	232 (22)	290 (10)	250 (18)	36	6	16	314	1 086
20	BROWN, E.	CAN	256 (13)	274 (19)	266 (13)	36	8	13	311	1 107
21	RONQUILLO, A.	CUB	239 (20)	278 (18)	254 (17)	36	9	12	306	1 077
22	FERRERA, V.	BRA	247 (18)	259 (22)	239 (20)	36	6	11	303	1 048
23	BUENO, E.	CUB	250 (16)	289 (11)	254 (16)	36	4	13	294	1 087

TIRO CON ARCO: VUELTA FITA MUJERES
ARCHERY: WOMEN'S FITA ROUND

RESULTADO FINAL
FINAL RESULTS

RM: 1 370 RP: 1 274

LUGAR RANK	NOMBRE NAME	EQUIPO TEAM	70 m 70 m	60 m 60 m	50 m 50 m	30 m 30 m	HITS HITS	10 10s	9 9s	TOTAL TOTAL
1	PARKER, D.	USA	312 (1)	325 (1)	319 (2)	342 (1)	144	50	60	1 298 NRP
2	FRAZIER, K.	USA	309 (2)	313 (3)	305 (3)	340 (2)	144	46	55	1 267
3	O'DONNELL, J.	USA	308 (3)	317 (2)	292 (6)	331 (7)	144	34	51	1 248
4	DYKMAN, J.	USA	291 (5)	302 (6)	319 (1)	334 (5)	144	36	60	1 246
5	BRETON, A.	MEX	297 (4)	296 (8)	287 (8)	339 (3)	144	34	53	1 219
6	VELIZ, M.	MEX	280 (6)	300 (7)	301 (4)	326 (12)	144	36	38	1 207
7	FIFFE, J.	CUB	273 (7)	293 (9)	294 (5)	327 (10)	144	30	38	1 187
8	GARCIA, A.	MEX	270 (10)	304 (4)	289 (7)	315 (18)	144	20	53	1 178
9	ROSA, G.	PUR	264 (12)	282 (16)	278 (9)	338 (4)	144	31	36	1 162
10	GONZALEZ, R.	PUR	271 (9)	283 (14)	267 (12)	329 (8)	144	22	44	1 150
11	CUSSON, M.	CAN	256 (14)	303 (5)	255 (15)	333 (6)	144	27	39	1 147
12	PEREZ, S.	CHI	264 (11)	283 (15)	264 (14)	331 (8)	143	21	48	1 142
13	GONZALEZ, Y.	CUB	253 (15)	281 (17)	272 (11)	327 (11)	142	24	40	1 133
14	BRANDAO, K.	BRA	249 (17)	283 (12)	273 (10)	324 (13)	143	21	49	1 129
15	PACHECO, L.	BRA	273 (8)	283 (13)	243 (19)	320 (14)	144	18	33	1 119
16	BROWN, E.	CAN	256 (13)	274 (18)	266 (13)	311 (20)	144	17	35	1 107
17	BUENO, E.	CUB	250 (16)	289 (11)	254 (16)	294 (23)	144	16	39	1 087
18	ARMENTA, E.	MEX	232 (22)	290 (10)	250 (18)	314 (19)	144	15	37	1 086
19	RONQUILLO, A.	CUB	239 (20)	278 (18)	254 (17)	306 (21)	142	16	32	1 077
20	KEMPNER, A.	BRA	245 (19)	268 (20)	235 (21)	316 (17)	143	22	29	1 064
21	FERREIRA, V.	BRA	247 (18)	269 (22)	239 (20)	303 (22)	144	17	24	1 048
22	SAMULA, A.	CHI	236 (21)	250 (23)	223 (22)	319 (15)	137	20	32	1 028
23	TORRES, K.	PUR	190 (23)	261 (21)	217 (23)	316 (16)	140	19	21	984

TIRO CON ARCO: VUELTA FITA POR EQUIPOS MUJERES
ARCHERY: WOMEN'S FITA ROUND TEAM

RESULTADO FINAL
FINAL RESULTS

RM: 4 025 RP: 3 774

LUGAR RANK	EQUIPO TEAM	NOMBRE NAME	TOTAL TOTAL	
1	USA	PARKER, D.	1 298	
		FRAZIER, K.	1 267	
		O'DONNELL, J.	1 248	3 813 NRP
		DYKMAN, J.	1 246	
2	MEX	BRETON, A.	1 219	
		VELIZ, M.	1 207	
		GARCIA, A.	1 178	3 604
		ARMENTA, E.	1 086	
3	CUB	FIFFE, J.	1 187	
		GONZALEZ, Y.	1 133	
		BUENO, E.	1 087	3 407
		RONQUILLO, A.	1 077	
4	BRA	BRANDAO, K.	1 129	
		PACHECO, L.	1 119	
		KEMPNER, A.	1 064	3 312
		FERREIRA, V.	1 048	
5	PUR	ROSA, G.	1 162	
		GONZALEZ, R.	1 150	
		TORRES, K.	984	3 296

TIRO CON ARCO: GRAN FITA 1/8 DE FINAL MUJERES
ARCHERY: WOMEN'S GRAND FITA 1/8 FINALS

RESULTADO FINAL
FINAL RESULTS

RM: 346 RP: 324

09/08/91 09:00

LUGAR RANK	NOMBRE NAME	EQUIPO TEAM	70m 70m	60m 60m	50m 50m	30m 30m	HITS HITS	10 10s	9 9s	TOTAL TOTAL
1	O'DONNELL, J.	USA	84	84	81	85	36	14	18	334 NRP
2	PARKER, D.	USA	79	83	78	88	36	13	16	328
3	FIFFE, J.	CUB	76	80	80	83	36	10	15	319
4	DYKMAN, J.	USA	76	81	79	83	36	7	19	319
5	ROSA, G.	PUR	82	81	68	84	36	13	14	315
6	FRAZIER, K.	USA	76	75	79	85	36	9	16	315
7	BRETON, A.	MEX	71	80	74	85	36	9	13	310
8	CUSSON, M.	CAN	71	75	78	84	36	7	11	308
9	BRANDAO, K.	BRA	73	80	70	82	36	8	13	305
10	GONZALEZ, R.	PUR	76	76	71	81	36	11	7	304
11	GONZALEZ, Y.	CUB	70	73	78	83	36	10	8	304
12	VELIZ, M.	MEX	67	79	73	85	36	7	14	304
13	BUENO, E.	CUB	73	72	72	84	36	8	12	301
14	PEREZ, S.	CHI	74	71	72	76	36	7	7	293
15	KEMPNER, A.	BRA	67	61	83	79	36	7	12	290
16	GARCIA, A.	MEX	65	75	73	75	36	3	14	288
17	RONQUILLO, A.	CUB	68	66	68	78	36	4	10	280
18	PACHECO, L.	BRA	63	72	66	75	36	5	6	276
19	TORRES, K.	PUR	62	64	71	77	36	3	12	274
20	ARMENTA, E.	MEX	58	65	69	76	36	0	9	268
21	SAMULA, A.	CHI	54	67	63	80	35	2	6	264
22	BROWN, E.	CAN	57	73	59	66	35	5	5	255
23	FERREIRA, V.	BRA	60	57	47	75	35	2	5	239

TIRO CON ARCO: GRAN FITA 1/4 DE FINAL MUJERES
ARCHERY: WOMEN'S GRAND FITA 1/4 FINALS

RESULTADO FINAL
FINAL RESULTS

RM: 346 RP: 334

09/08/91 13:30

LUGAR RANK	NOMBRE NAME	EQUIPO TEAM	70m 70m	60m 60m	50m 50m	30m 30m	HITS HITS	10 10s	9 9s	TOTAL TOTAL
1	PARKER, D.	USA	81	88	82	89	36	21	10	340 NRP
2	BUENO, E.	CUB	84	81	76	87	36	17	9	328
3	O'DONNELL, J.	USA	76	83	77	86	36	12	15	322
4	BRETON, A.	MEX	76	81	78	86	36	12	14	321
5	DYKMAN, J.	USA	80	83	70	81	36	10	13	314
6	BRANDAO, K.	BRA	77	81	66	85	36	11	11	309
7	CUSSON, M.	CAN	74	75	73	86	36	8	13	308
8	VELIZ, M.	MEX	68	73	79	81	36	4	14	311
9	GARCIA, A.	MEX	74	75	71	80	36	6	10	300
10	PEREZ, S.	CHI	69	73	76	81	36	4	18	299
11	GONZALEZ, R.	PUR	76	69	68	84	36	9	8	297
12	FIFFE, J.	CUB	69	74	73	79	36	7	9	295
13	ROSA, G.	PUR	63	68	70	84	36	8	9	285
14	GONZALEZ, Y.	CUB	67	69	70	79	36	2	9	285
15	PACHECO, L.	BRA	69	65	65	82	36	6	8	281
16	KEMPNER, A.	BRA	62	68	77	68	36	1	13	275
17	SAMULA, A.	CHI	62	71	64	70	35	2	12	267
18	TORRES, K.	PUR	59	68	54	78	35	4	8	259

TIRO CON ARCO: GRAN FITA SEMIFINAL MUJERES
ARCHERY: WOMEN'S GRAND FITA 1/2 FINALS

RESULTADO FINAL
FINAL RESULTS

RM: 346 RP: 340

10/08/91 10:00

LUGAR RANK	NOMBRE NAME	EQUIPO TEAM	70m 70m	60m 60m	50m 50m	30m 30m	HITS HITS	10 10s	9 9s	TOTAL TOTAL
1	PARKER, D.	USA	79	82	82	87	36	16	12	330
2	FIFFE, J.	CUB	75	82	75	86	36	11	12	318
3	O'DONNELL, J.	USA	71	81	73	88	36	12	8	313
4	BRETON, A.	MEX	76	80	68	85	36	10	12	309
5	CUSSON, M.	CAN	76	78	70	83	36	10	11	307
6	VELIZ, M.	MEX	68	77	75	84	36	7	9	304
7	PEREZ, S.	CHI	73	80	63	85	36	11	11	301
8	ROSA, G.	PUR	67	78	67	88	36	10	7	300
9	BRANDAO, K.	BRA	65	68	73	84	36	8	8	290
10	PACHECO, L.	BRA	65	83	62	77	36	6	9	287
11	BUENO, E.	CUB	79	75	57	76	36	5	11	287
12	GONZALEZ, R.	PUR	72	76	60	78	36	6	12	286

TIRO CON ARCO: GRAN FITA FINAL MUJERES
ARCHERY: WOMEN'S GRAND FITA ROUND FINALS

RESULTADO FINAL
FINAL RESULTS

RM: 346 RP: 340

10/08/91 14:30

LUGAR RANK	NOMBRE NAME	EQUIPO TEAM	70m 70m	60m 60m	50m 50m	30m 30m	HITS HITS	10 10s	9 9s	TOTAL TOTAL
1	PARKER, D.	USA	77	80	83	90	35	18	8	330
2	O'DONNELL, J.	USA	78	82	83	84	35	15	12	327
3	BRETON, A.	MEX	74	80	80	84	35	11	13	318
4	VELIZ, M.	MEX	75	76	66	83	35	7	7	300
5	FIFFE, J.	CUB	63	77	77	80	35	7	14	297
6	CUSSON, M.	CAN	61	78	71	86	35	10	7	296
7	ROSA, G.	PUR	66	68	73	83	35	8	8	290
8	PEREZ, S.	CHI	59	76	72	81	35	5	10	288

TIRO CON ARCO: GRAN FITA MUJERES
ARCHERY: WOMEN'S GRAND FITA ROUND

RESULTADO FINAL
FINAL RESULTS

RM: 1 370 RP: 1 274

LUGAR RANK	NOMBRE NAME	EQUIPO TEAM	CLASIFIC QUALIF.	1/8 1/8	1/4 1/4	1/2 1/2	FINAL FINALS	TOTAL TOTAL
1	PARKER, D.	USA	1 298 (1)	328 (2)	340 (1)	330 (1)	330 (1)	1 328 NRP
2	O'DONNELL, J.	USA	1 248 (3)	334 (1)	322 (3)	313 (3)	327 (2)	1 296
3	BRETON, A.	MEX	1 219 (5)	310 (7)	321 (4)	309 (4)	318 (3)	1 258
4	FIFFE, J.	CUB	1 187 (7)	319 (3)	295 (12)	318 (2)	297 (5)	1 229
5	CUSSON, M.	CAN	1 147 (11)	308 (8)	308 (7)	307 (5)	296 (6)	1 219
6	VELIZ, M.	MEX	1 207 (6)	304 (12)	301 (8)	304 (6)	300 (4)	1 209
7	ROSA, G.	PUR	1 162 (9)	315 (6)	285 (13)	300 (8)	290 (7)	1 190
8	PEREZ, S.	CHI	1 142 (12)	293 (14)	299 (10)	301 (7)	288 (8)	1 181

TIRO CON ARCO: GRAN FITA POR EQUIPOS FINAL MUJERES
ARCHERY: WOMEN'S TEAM GRAND FITA ROUND FINALS

RESULTADO FINAL
FINAL RESULTS

RM: 1 010 RP: 890

11/08/91 14:30

LUGAR RANK	EQUIPO TEAM	NOMBRE NAME	70m 70m	60m 60m	50m 50m	30m 30m	HITS HITS	10 10s	9 9s	TOTAL TOTAL
1	USA	PARKER, D. - FRAZIER, K. - O'DONNELL, J.	236	251	235	248	108	41	39	970 NRP
2	MEX	GARCIA, A. - BRETON, A. - VELIZ, M.	235	238	209	251	108	23	50	933
3	CUB	FIFFE, J. - BUENO, E. - GONZALEZ, Y.	203	227	219	247	108	16	43	896
4	BRA	PACHECO, L. - BRANDAO, K. - KEMPNER, A.	192	219	208	243	108	18	32	862
5	PUR	GONZALEZ, R. - ROSA, G. - TORRES, K.	171	195	166	239	105	11	26	771

TIRO CON ARCO: DOBLE FITA MUJERES
ARCHERY: WOMEN'S DOUBLE FITA ROUND

RESULTADO FINAL
FINAL RESULTS

RP: 2 532

LUGAR RANK	NOMBRE NAME	EQUIPO TEAM	CALIFIC QUALIF.	G.FITA G.FITA	TOTAL TOTAL
1	PARKER, D.	USA	1 296	1328	2 626 NRP
2	O'DONNELL, J.	USA	1 248	1296	2 544
3	BRETON, A.	MEX	1 219	1258	2 477
4	FIFFE, J.	CUB	1 187	1229	2 416
	VELIZ, M.	MEX	1 207	1209	2 416
6	CUSSON, M.	CAN	1 147	1219	2 366
7	ROSA, G.	PUR	1 162	1190	2 352
8	PEREZ, S.	CHI	1 142	1181	2 323



TIRO CON ARCO: VUELTA FITA 90m HOMBRES
ARCHERY: MEN'S FITA ROUND 90m

RESULTADO FINAL
FINAL RESULTS

RM: 330 RP: 313

07/08/91 09:00

LUGAR RANK	NOMBRE NAME	EQUIPO TEAM	HITS HITS	10 10s	9 9s	TOTAL TOTAL
1	BRUMLOW, E.	USA	36	7	8	297
2	BARRS, J.	USA	36	4	12	295
3	ELIASON, E.	USA	36	3	10	291
4	ROJAS, R.	MEX	36	6	10	290
5	PACE, D.	USA	36	2	9	282
6	CHAO, R.	CHI	35	7	10	281
7	ANCHONDO, A.	MEX	36	4	12	279
8	VELIZ, J.	MEX	36	3	9	278
9	DONATE, A.	CUB	36	2	9	272
10	LEON, M.	CUB	36	3	6	268
11	SUAREZ, W.	CUB	36	4	6	267
12	CANUEL, D.	CAN	35	2	10	264
13	MESSMACHER, E.	MEX	36	0	12	263
14	KRIEGER, V.	BRA	36	4	8	262
15	CADIEUX, S.	CAN	36	1	6	262
16	MORALES, F.	PUR	36	2	8	260
17	PEDRAZA, M.	PUR	36	2	6	256
18	GARCIA, J.	CUB	36	2	3	246
19	EMILIO, R.	BRA	34	3	3	243
20	ROUSSEAU, C.	CAN	36	5	7	242
21	PINTO, O.	BRA	36	2	6	241
22	LOPES, F.	BRA	35	0	6	216
23	QUIÑONES, L.	PUR	36	2	1	213

TIRO CON ARCO: VUELTA FITA 70m HOMBRES
ARCHERY: MEN'S FITA ROUND 70m

RESULTADO FINAL
FINAL RESULTS

RM: 344 RP: 338

07/08/91 13:30

LUGAR RANK	NOMBRE NAME	EQUIPO TEAM	90 m 90 m	HITS HITS	10 10s	9 9s	70 m 70 m	TOTAL TOTAL
1	PACE, D.	USA	282 (5)	36	11	15	322	604
2	BRUMLOW, E.	USA	297 (1)	36	8	17	317	614
3	ELIASON, E.	USA	291 (3)	36	9	13	316	607
4	MESSMACHER, E.	MEX	263 (13)	36	8	16	311	574
5	ANCHONDO, A.	MEX	279 (7)	36	11	11	310	589
6	LEON, M.	CUB	268 (10)	36	6	14	306	574
7	ROJAS, R.	MEX	290 (4)	36	7	9	300	590
8	VELIZ, J.	MEX	278 (8)	36	6	13	300	578
9	BARRS, J.	USA	295 (2)	36	5	11	299	594
10	SUAREZ, W.	CUB	267 (11)	36	4	14	296	563
11	MORALES, F.	PUR	260 (16)	36	9	8	294	554
12	DONATE, A.	CUB	272 (9)	36	4	8	290	562
13	CADIEUX, S.	CAN	262 (15)	36	4	14	288	550
14	CANUEL, D.	CAN	264 (12)	36	3	11	287	551
15	KRIEGER, V.	BRA	262 (14)	36	2	13	287	549
16	ROUSSEAU, C.	CAN	242 (20)	36	8	6	284	526
17	GARCIA, J.	CUB	246 (18)	36	8	7	282	528
18	PEDRAZA, M.	PUR	256 (17)	36	2	11	281	537
19	EMILIO, R.	BRA	243 (19)	35	4	12	277	520
20	PINTO, O.	BRA	241 (21)	36	3	6	272	513
21	QUIÑONES, L.	PUR	213 (23)	36	3	7	270	483
22	CHAO, R.	CHI	281 (6)	33	6	7	269	550
23	LOPES, F.	BRA	216 (22)	36	3	8	265	481

TIRO CON ARCO: VUELTA FITA 50m HOMBRES
ARCHERY: MEN'S FITA ROUND 50m

RESULTADO FINAL
FINAL RESULTS

RM: 345 RP: 345

08/08/91 09:00

LUGAR RANK	NOMBRE NAME	EQUIPO TEAM	90 m 90 m	70 m 70 m	HITS HITS	10 10s	9 9s	50 m 50 m	TOTAL TOTAL
1	BRUMLOW, E.	USA	297 (1)	317 (2)	36	10	13	321	935
2	LEON, M.	CUB	266 (10)	306 (6)	36	13	11	319	893
3	ROJAS, R.	MEX	290 (4)	300 (7)	36	9	15	317	907
4	BARRS, J.	USA	295 (2)	299 (9)	36	8	18	313	907
5	ELIASON, E.	USA	291 (3)	316 (3)	36	8	12	312	919
6	MESSMACHER, E.	MEX	263 (13)	311 (4)	36	9	12	309	883
7	MORALES, F.	PUR	260 (16)	294 (11)	36	7	14	309	863
8	PACE, D.	USA	282 (5)	322 (1)	36	4	18	308	912
9	CHAO, R.	CHI	281 (6)	269 (22)	36	9	12	307	857
10	ROUSSEAU, C.	CAN	242 (20)	284 (16)	36	9	11	306	832
11	ANCHONDO, A.	MEX	279 (7)	310 (5)	36	9	11	305	894
12	EMILIO, R.	BRA	243 (19)	277 (19)	36	8	12	305	825
13	KRIEGER, V.	BRA	262 (14)	287 (15)	36	6	15	304	853
14	CADIEUX, S.	CAN	262 (15)	288 (13)	36	3	20	303	853
15	VELIZ, J.	MEX	278 (8)	300 (8)	36	4	16	302	880
16	CANUEL, D.	CAN	264 (12)	287 (14)	36	7	10	294	845
17	PEDRAZA, M.	PUR	256 (17)	281 (18)	36	7	7	291	828
18	QUIÑONES, L.	PUR	213 (23)	270 (21)	36	5	10	290	773
19	SUAREZ, W.	CUB	267 (11)	297 (10)	36	4	10	290	854
20	DONATE, A.	CUB	272 (9)	290 (12)	36	7	5	286	848
21	PINTO, O.	BRA	241 (21)	272 (20)	36	3	8	285	796
22	GARCIA, J.	CUB	246 (18)	282 (17)	36	1	14	281	809
23	LOPES, F.	BRA	216 (22)	265 (23)	36	3	7	256	737

TIRO CON ARCO: VUELTA FITA 30m HOMBRES
ARCHERY: MEN'S FITA ROUND 30m

RESULTADO FINAL
FINAL RESULTS

RM: 357 RP: 353

08/08/91 13:30

LUGAR RANK	NOMBRE NAME	EQUIPO TEAM	90 m 90 m	70 m 70 m	50 m 50 m	HITS HITS	10 10s	9 9s	30 m 30 m	TOTAL TOTAL
1	ELIASON, E.	USA	291 (3)	316 (3)	312 (5)	36	29	6	352	1 271
2	BARRS, J.	USA	295 (2)	299 (9)	313 (4)	36	25	10	348	1 255
3	PACE, D.	USA	282 (5)	322 (1)	308 (8)	36	23	13	347	1 259
4	ROJAS, R.	MEX	290 (4)	300 (7)	317 (3)	36	21	15	345	1 252
5	ANCHONDO, A.	MEX	279 (7)	310 (5)	305 (11)	36	24	9	344	1 238
6	LEON, M.	CUB	266 (10)	306 (6)	319 (2)	36	20	15	343	1 236
7	BRUMLOW, E.	USA	297 (1)	317 (2)	321 (1)	36	20	14	342	1 277
8	KRIEGER, V.	BRA	262 (14)	287 (15)	304 (13)	36	21	11	341	1 194
9	ROUSSEAU, C.	CAN	242 (20)	284 (16)	306 (10)	36	19	15	341	1 173
10	DONATE, A.	CUB	272 (9)	290 (12)	286 (19)	36	17	19	341	1 189
11	SUAREZ, W.	CUB	267 (11)	297 (10)	284 (21)	36	20	14	340	1 188
12	EMILIO, R.	BRA	243 (19)	277 (19)	305 (12)	36	20	12	340	1 165
13	MESSMACHER, E.	MEX	263 (13)	311 (4)	309 (6)	36	17	17	339	1 222
14	CADIEUX, S.	CAN	262 (15)	288 (13)	303 (14)	36	17	17	338	1 191
15	PEDRAZA, M.	PUR	256 (17)	281 (18)	291 (17)	36	18	13	337	1 165
16	VELIZ, J.	MEX	278 (8)	300 (8)	302 (15)	36	16	17	337	1 217
17	MORALES, F.	PUR	260 (16)	294 (11)	309 (7)	36	18	13	336	1 199
18	CHAO, R.	CHI	281 (6)	269 (22)	307 (9)	36	17	15	336	1 193
19	QUIÑONES, L.	PUR	213 (23)	270 (21)	290 (18)	36	17	14	335	1 108
20	CANUEL, D.	CAN	264 (12)	287 (14)	294 (16)	36	13	15	325	1 170
21	PINTO, O.	BRA	241 (21)	272 (20)	285 (20)	36	12	15	325	1 123
22	GARCIA, J.	CUB	246 (18)	282 (17)	281 (22)	36	10	17	317	1 126
23	LOPES, F.	BRA	216 (22)	265 (23)	256 (23)	36	10	13	311	1 048

TIRO CON ARCO: VUELTA FITA HOMBRES
ARCHERY: MEN'S FITA ROUND

RESULTADO FINAL
FINAL RESULTS

RM: 1 352 RP: 1 323

LUGAR RANK	NOMBRE NAME	EQUIPO TEAM	90 m 90 m	70 m 70 m	50 m 50 m	30 m 30 m	HITS HITS	10 10a	9 9a	TOTAL TOTAL
1	BRUMLOW, E.	USA	297 (1)	317 (2)	321 (1)	342 (7)	144	45	52	1 277
2	ELIASON, E.	USA	291 (3)	316 (3)	312 (5)	352 (1)	144	49	41	1 271
3	PACE, D.	USA	282 (5)	322 (1)	306 (8)	347 (3)	144	40	55	1 259
4	BARRS, J.	USA	295 (2)	299 (9)	313 (4)	348 (2)	144	42	51	1 255
5	ROJAS, R.	MEX	290 (4)	300 (7)	317 (3)	345 (4)	144	43	49	1 252
6	ANCHONDO, A.	MEX	279 (7)	310 (5)	305 (11)	344 (5)	144	48	43	1 238
7	LEON, M.	CUB	268 (10)	306 (6)	319 (2)	343 (6)	144	42	46	1 236
8	MESSMACHER, E.	MEX	263 (13)	311 (4)	309 (6)	339 (13)	144	34	57	1 222
9	VELIZ, J.	MEX	278 (8)	300 (8)	302 (15)	337 (16)	144	29	55	1 217
10	MORALES, F.	PUR	260 (16)	294 (11)	309 (7)	336 (17)	144	36	43	1 199
11	KRIEGER, V.	BRA	262 (14)	287 (15)	304 (13)	341 (8)	144	33	47	1 194
12	CHAO, R.	CHI	281 (6)	269 (22)	307 (9)	336 (18)	140	39	44	1 193
13	CADIEUX, S.	CAN	262 (15)	288 (13)	303 (14)	338 (14)	144	25	57	1 191
14	DONATE, A.	CUB	272 (9)	290 (12)	286 (19)	341 (10)	144	30	41	1 189
15	SUAREZ, W.	CUB	267 (11)	297 (10)	284 (21)	340 (11)	144	31	44	1 188
16	ROUSSEAU, C.	CAN	242 (20)	284 (16)	306 (10)	341 (9)	144	41	39	1 173
17	CANUEL, D.	CAN	264 (12)	287 (14)	294 (16)	325 (20)	143	25	46	1 170
18	PEDRAZA, M.	PUR	256 (17)	281 (18)	291 (17)	337 (15)	144	29	37	1 165
19	EMILJO, R.	BRA	243 (19)	277 (19)	305 (12)	340 (12)	141	35	39	1 165
20	GARCIA, J.	CUB	246 (18)	282 (17)	281 (22)	317 (22)	144	21	41	1 126
21	PINTO, O.	BRA	241 (21)	272 (20)	285 (20)	325 (21)	144	20	35	1 123
22	QUIÑONES, L.	PUR	213 (23)	270 (21)	290 (18)	335 (19)	144	27	32	1 108
23	LOPES, F.	BRA	216 (22)	265 (23)	256 (23)	311 (23)	143	16	34	1 048

TIRO CON ARCO: VUELTA FITA POR EQUIPOS HOMBRES
ARCHERY: MEN'S FITA ROUND TEAM

RESULTADO FINAL
FINAL RESULTS

RM: 3 963 RP: 3 948

11/06/91 14:30

LUGAR RANK	EQUIPO TEAM	NOMBRE NAME	TOTAL TOTAL	
1	USA	BRUMLOW, E.	1 277	
		ELIASON, E.	1 271	
		PACE, D.	1 259	3 807
		BARRS, J.	1 255	
2	MEX	ROJAS, R.	1 252	
		ANCHONDO, A.	1 238	
		MESSMACHER, E.	1 222	3 712
		VELIZ, J.	1 217	
3	CUB	LEON, M.	1 236	
		SUAREZ, W.	1 194	
		DONATE, A.	1 189	3 619
		GARCIA, J.	1 126	
4	CAN	CADIEUX, S.	1 191	
		ROUSSEAU, C.	1 173	
		CANUEL, D.	1 170	3 534
5	BRA	KRIEGER, V.	1 194	
		EMILJO, R.	1 165	
		PINTO, O.	1 123	3 482
		LOPES, F.	1 048	
6	PUR	MORALES, F.	1 199	
		PEDRAZA, M.	1 165	
		QUIÑONES, L.	1 108	3 472

TIRO CON ARCO: GRAN FITA 1/8 DE FINAL HOMBRES
ARCHERY: MEN'S GRAND FITA 1/8 FINALS

RESULTADO FINAL
FINAL RESULTS

RM: 345 RP: 335

09/08/91 10:30

LUGAR RANK	NOMBRE NAME	EQUIPO TEAM	90m 90m	70m 70m	50m 50m	30m 30m	HITS HITS	10 10s	9 9s	TOTAL TOTAL
1	BARRS, J.	USA	76	84	83	88	36	17	11	331
2	ELIASON, E.	USA	82	80	80	88	36	14	14	330
3	PACE, D.	USA	76	78	83	87	36	14	13	324
4	ROJAS, R.	MEX	68	85	82	87	36	12	15	322
5	MESSMACHER, E.	MEX	80	82	73	86	36	13	11	321
6	ANCHONDO, A.	MEX	76	80	77	85	36	10	17	318
7	ROUSSEAU, C.	CAN	72	81	74	86	36	10	10	313
8	BRUMLOW, E.	USA	71	80	78	82	36	6	18	311
9	CADIEUX, S.	CAN	76	77	78	79	36	6	14	310
10	KRIEGER, V.	BRA	69	79	78	83	36	10	14	309
11	VELIZ, J.	MEX	74	71	78	85	36	10	15	308
12	MORALES, F.	PUR	65	81	77	85	36	8	15	308
13	LEON, M.	CUB	71	72	78	85	36	8	13	306
14	EMILIO, R.	BRA	64	76	79	84	36	10	9	303
15	SUAREZ, W.	CUB	80	79	77	85	36	9	12	301
16	DONATE, A.	CUB	67	82	67	85	36	9	12	301
17	PEDRAZA, M.	PUR	55	76	82	84	36	10	7	297
18	GARCIA, J.	CUB	67	72	75	82	36	6	15	296
19	QUIÑONES, L.	PUR	55	77	78	81	36	6	12	291
20	CHAO, R.	CHI	64	74	72	77	36	4	11	287
21	PINTO, O.	BRA	54	68	77	83	36	5	11	282
22	CANUEL, D.	CAN	67	74	65	76	36	4	11	282
23	LOPES, F.	BRA	55	67	69	74	36	2	8	265

TIRO CON ARCO: GRAN FITA 1/4 DE FINAL HOMBRES
ARCHERY: MEN'S GRAND FITA 1/4 FINALS

RESULTADO FINAL
FINAL RESULTS

RM: 345 RP: 335

09/08/91 15:00

LUGAR RANK	NOMBRE NAME	EQUIPO TEAM	90m 90m	70m 70m	50m 50m	30m 30m	HITS HITS	10 10s	9 9s	TOTAL TOTAL
1	PACE, D.	USA	81	81	85	88	36	19	9	335
2	ELIASON, E.	USA	73	78	86	89	36	16	11	326
3	BARRS, J.	USA	76	83	78	88	36	12	17	325
4	ROJAS, R.	MEX	74	81	83	86	36	15	12	324
5	EMILIO, R.	BRA	74	79	76	86	36	12	10	315
6	MESSMACHER, E.	MEX	71	80	77	87	36	10	12	315
7	ANCHONDO, A.	MEX	76	74	76	87	36	10	14	313
8	PEDRAZA, M.	PUR	69	78	77	84	36	7	15	308
9	LEON, M.	CUB	67	76	78	83	36	7	14	304
10	QUIÑONES, L.	PUR	67	77	80	78	36	7	15	302
11	PINTO, O.	BRA	69	72	78	82	36	9	12	301
12	SUAREZ, W.	CUB	63	80	74	84	36	6	14	301
13	CADIEUX, S.	CAN	70	74	69	87	36	10	10	300
14	KRIEGER, V.	BRA	63	73	77	85	36	9	8	298
15	MORALES, F.	PUR	62	70	78	85	36	9	10	295
16	ROUSSEAU, C.	CAN	55	71	78	88	36	10	11	292
17	CHAO, R.	CHI	57	79	73	81	36	4	15	290
18	DONATE, A.	CUB	67	68	69	85	36	9	9	289

TIRO CON ARCO: GRAN FITA SEMIFINAL HOMBRES
ARCHERY: MEN'S GRAND FITA 1/2 FINALS

RESULTADO FINAL
FINAL RESULTS

RM: 345 RP: 335

10/08/91 10:00

LUGAR RANK	NOMBRE NAME	EQUIPO TEAM	90m 90m	70m 70m	50m 50m	30m 30m	HITS HITS	10 10s	9 9s	TOTAL TOTAL
1	PACE, D.	USA	73	85	83	88	36	18	9	329
2	ELIASON, E.	USA	81	78	80	86	36	14	12	325
3	ROJAS, R.	MEX	75	78	84	87	36	12	14	324
4	LEON, M.	CUB	74	78	81	84	36	8	18	317
5	MESSMACHER, E.	MEX	74	78	77	85	36	11	9	314
6	SUAREZ, W.	CUB	70	78	82	82	36	9	16	312
7	CADIEUX, S.	CAN	75	69	78	85	36	9	10	307
8	EMILIO, R.	BRA	69	77	76	82	36	7	14	304
9	PINTO, O.	BRA	64	73	81	84	36	6	17	302
10	QUIÑONES, L.	PUR	69	75	73	82	36	6	13	299
11	ROUSSEAU, C.	CAN	67	71	68	86	36	7	10	292
12	PEDRAZA, M.	PUR	54	66	78	88	35	10	9	286

TIRO CON ARCO: GRAN FITA FINAL HOMBRES
ARCHERY: MEN'S GRAND FITA ROUND FINALS

RESULTADO FINAL
FINAL RESULTS

RM: 345 RP: 335

10/08/91 14:30

LUGAR RANK	NOMBRE NAME	EQUIPO TEAM	90m 90m	70m 70m	50m 50m	30m 30m	HITS HITS	10 10s	9 9s	TOTAL TOTAL
1	PACE, D.	USA	77	81	81	88	36	15	13	327
2	ELIASON, E.	USA	74	83	82	87	36	14	13	326
3	ROJAS, R.	MEX	66	82	78	87	36	13	11	313
4	EMILIO, R.	BRA	67	77	81	84	36	11	11	309
5	MESSMACHER, E.	MEX	69	77	78	85	36	7	15	309
6	LEON, M.	CUB	62	80	79	84	36	10	11	305
7	CADIEUX, S.	CAN	67	75	80	79	36	2	18	301
8	SUAREZ, W.	CUB	44	77	78	85	34	8	10	284

TIRO CON ARCO: GRAN FITA HOMBRES
ARCHERY: MEN'S GRAND FITA ROUND

RESULTADO FINAL
FINAL RESULTS

RM: 1 352 RP: 1 323

LUGAR RANK	NOMBRE NAME	EQUIPO TEAM	CLASIFIC QUALIF.	1/8 1/8	1/4 1/4	1/2 1/2	FINAL FINALS	TOTAL TOTAL
1	PACE, D.	USA	1 259 (3)	324 (3)	335 (1)	329 (1)	327 (1)	1 315
2	ELIASON, E.	USA	1 271 (2)	330 (2)	326 (2)	325 (2)	326 (2)	1 307
3	ROJAS, R.	MEX	1 252 (5)	322 (4)	324 (4)	324 (3)	313 (3)	1 283
4	MESSMACHER, E.	MEX	1 222 (8)	321 (5)	315 (6)	314 (5)	309 (5)	1 259
5	LEON, M.	CUB	1 236 (7)	306 (13)	304 (9)	317 (4)	305 (6)	1 232
6	EMILIO, R.	BRA	1 165 (19)	303 (14)	315 (5)	304 (8)	309 (4)	1 231
7	CADIEUX, S.	CAN	1 191 (14)	310 (9)	300 (13)	307 (7)	301 (7)	1 218
8	SUAREZ, W.	CUB	1 194 (12)	301 (15)	301 (12)	312 (6)	284 (8)	1 198

TIRO CON ARCO: GRAN FITA POR EQUIPOS FINAL HOMBRES
ARCHERY: MEN'S TEAM GRAND FITA ROUND FINALS

RESULTADO FINAL
FINAL RESULTS

RM: 1 005 RP: 952

11/08/91 14:30

LUGAR RANK	EQUIPO TEAM	NOMBRE NAME	90m 90m	70m 70m	50m 50m	30m 30m	HITS HITS	10 10s	9 9s	TOTAL TOTAL
1	USA	BRUMLOW, E. - PACE, D. - ELIASON, E.	229	240	237	259	108	40	36	965 NRP
2	MEX	MESSMACHER, E. - ANCHONDO, A. - ROJAS, R.	204	243	241	259	108	34	45	947
3	CUB	SUAREZ, W. - LEON, M. - DONATE, A.	192	226	242	250	107	22	42	910
4	BRA	EMILIO, R. - KRIEGER, V. - PINTO, O.	194	222	219	250	107	23	32	885
5	PUR	PEDRAZA, M. - MORALES, F. - QUIÑONES, L.	193	215	225	245	106	28	28	878
6	CAN	CADIEUX, S. - CANUEL, D. - ROUSSEAU, C.	190	226	211	239	108	19	30	866

TIRO CON ARCO: DOBLE FITA HOMBRES
ARCHERY: MEN'S DOUBLE FITA ROUND

RESULTADO FINAL
FINAL RESULTS

RP: 2 634

LUGAR RANK	NOMBRE NAME	EQUIPO TEAM	CALIFIC QUALIF.	G.FITA G.FITA	TOTAL TOTAL
1	ELIASON, E.	USA	1 271	1 307	2 578
2	PACE, D.	USA	1 259	1 315	2 574
3	ROJAS, R.	MEX	1 252	1 283	2 535
4	MESSMACHER, E.	MEX	1 222	1 259	2 481
5	LEON, M.	CUB	1 236	1 232	2 468
6	CADIEUX, S.	CAN	1 191	1 218	2 409
7	EMILIO, R.	BRA	1 165	1 231	2 396
8	SUAREZ, W.	CUB	1 194	1 198	2 392

TIRO CON ARCO: MEDALLAS POR PAISES
ARCHERY: MEDALS BY COUNTRY

PAIS COUNTRY	ORO GOLD	PLATA SILVER	BRONCE BRONZE	TOTAL TOTAL
USA	12	9	-	21
MEX	-	2	10	12
CUB	-	1	2	3
TOTAL	12	12	12	36



TIRO DEPORTIVO

SHOOTING

MUJERES PARTICIPANTES WOMEN'S PARTICIPANTS

AHO

ARRINDELL, ASTRID
LOPEZ, YVETTE

ARG

LIBAREZ, MIRTA E.
PEIST, MIRTA

BAR

BOWEN, GERTRUDE
NURCE, BRENDA

BRA

AMARAL, MARIA N.
BOSCO, LUCIA
EGGER, VICTORIA
GIANSANTI, TANIA
LACHTERMACHER, ANGELA M.

CAN

ASHCROFT, C.
BOWES, S.

COZZARIN, SHARON
LANDER, T.
SMITH, HELEN
TANQUAY, CLAUDINE

CHI

MEDINA M., VERÓNICA
OYANEDER J., ERICA

COL

MONDOL, AMANDA
RENDON, ADRIANA
RUEDA, MARIA T.
SALAZAR, ELVIRA C.

CUB

ACOSTA, DAMILET
PEREZ, LILIA M.
PEREZ, TANIA
PEÑA, AMALIA
SANCHEZ, IDILVIS
SANTIAGO, ANA Z.

TARRAGEL, MARGARITA
VEGA, EDITH

PUR

ESCALERA, AWILDIA

USA

BOURLAND, ELIZABETH
CALLAHAN, ELIZABETH
DE ANGELIS, TAMMIE
SCARBOROUGH, MICHELE
MELI, LAUNI
MILLER, SUSY
PETRACEK, CONNIE
SINCLAIR, DEBRA
THOMPSON, ROXANE

VEN

MARTINEZ, MIRIAM
MARTINEZ, YASMIRA
SORAZU, ZURINE

HOMBRES PARTICIPANTES MEN'S PARTICIPANTS

AHO

AYUBI, NADIM
AYUBI, OMAR M.
BONOFACIO, SIRO E.
DE PALM, WOLTER
SPENCER, ROCKLIN E.

ARG

ALAIS, ERNESTO A.
ALMIRON, JORGE E.
CHESI, ALDO
ESCALANTE, JULIO O.
FELIZIA, DANIEL
GALLO PROT, ALBERTO
GIL, MARCELO
GUARMIGRI, JORGE
MARKOPOLSKI, JORGE V.
NORBERTO, ABAD
OSCAR, YUSTON
ROBERTI, FIRMO
RODOLFO, HUGO
RUSTICUCCI, RICARDO
SAHAD, JULIO E.
TARRAUBELLA, RODOLFO

VELARTE, ANGEL R.
ZEMIN, RUBEN

BAR

BABB, HARBOURT
BEST, MARLON
BROWNE, ANTHONY
BYNOE, GEOFFREY
MASKELL, MICHAEL
NICHOLLS, WAYNE
PHILLIPS, ERIC
SKEETE, RONALD

BOL

GAMARRA, FERNANDO
RADA, XAVIER
SUBIRANA, BERMAN

BRA

BASTOS, RODRIGO
CAMPELO, CID
COELHO, FABIO
COSTA, JOSE P.
DIHEL, WALTER
DUFUR, ALLAN

EDINGTON, JOOSON
GUIMARÑES, DURVAL
MENDONCA, ARNALDO
OLSEN, MARCOS
REIS, DILSON
SCHEIDEMANTEL, WILSON
STISSIN, ALEJANDRO

CAN

ASHCROFT, M.
BEDLINGTON, M.
BOFTS, N.
BONOTTO, RON
BURKA, JOHN
CCLWELL, ROD
DION, M.
HOWKINS, MARK
HUOT, JEAN PAUL
KLEPP, M.
KWASNCIA, DON
LEARY, GEORGE
LORION, G.
ROCHON, JOHN
SLADEK, RAY
WENNBERG, CURTIS

CAY

FORMAN LESTER, ERVIN

CHI

ABARZA, CARLOS
ACUÑA B., JORGE
CABALLERO R., JORGE
GAJARDO G., SERGIO
HERNANDEZ C., DANIEL
IRVARRIZACA, ALFONSO
MUÑOZ O., CRISTIAN
OCHOA C., PATRICIO
OJEDA V., ENRIQUE
OYARZUN, GASTON
TRUJILLO, MARCELO
VARGAS Z., CESAR

COL

BARRIENTOS, HERNANDO
BELLINGROTH, HELMUTH
BRAVO, JUAN L.
COLINA, LUIS
DUARTE, DIEGO
GONZALEZ, ALFREDO
RANKIN, FREDDIE
STERIMBERG, LEON
TOBAR, BERNARDO
VELASQUEZ, JUAN F.

CRC

GUARDIA, ALVARO
HERRERA, ROBERTO
LARA, MARIANO
QUIROS, CARLOS

CUB

CANCIO, MIGUEL
CORRALES, EUGENIO
DE LA CRUZ, VICENTE
DIAZ, RAMON
ENRIQUEZ, JORGE L.
GARCIA, GUILLERMO
GONZALEZ, ALEXEI
GONZALEZ, OSVALDO
HERNANDEZ, JOSE
IGLESIAS, DENIS
MANRIQUE, LEONEL
MENDEZ, JUAN C.
PULDON, SERVANDO
REYES, GUILLERMO
RIOS, JORGE F.
RIVERA, OSVALDO
RODRIGUEZ, ARNALDO
RODRIGUEZ, HERMES
RODRIGUEZ, RAFAEL
TORREZ, ALFREDO
VEGA, RUBEN
VIDAL, CARLOS

DOM

CHAMOUN, WADITH
FIGUEROA F. ML.

LEBRON M., LUIS

LOPEZ L., A.

ECU

BARREIRO, FERNANDO
DUNN, RONALD
ESTRADA, FELIPE
PALACIOS, GENARO
ROMERO, HUGO

GUA

ANZUETO, RODERICO
BERMUDEZ, CHRISTIAN
DIAZ, MARVIN
IGLESIAS, ARTURO
ORANTES, OSCAR
ROMERO, FRANCISCO
ROMERO, JUAN C.
SANCHEZ, SERGIO
SANDOVAL, JULIO
SILVA, CARLOS
ZACHRISSON, MARIO

IVB

MEREDITH, BRACE

MEX

ALVAREZ, JOSE R.
CASTELLANOS, GUILLERMO
CONDE, JOSE L.
CORREA, ENRIQUE
FERNANDEZ, ALEJANDRO
HERNANDEZ, HUGO C.
ORTIZ, CESAR
PEDROZA, IGNACIO
RAMIREZ, CENOBIO

NCA

ARGENAL, GLENN
DAVILA, JAIME
FLORES, REYNALDO
GUERRERO, PABLO
LOAISIGA, JORGE
MARTINEZ, MARVIN
MARTINEZ, WALTHER
ORTEGA, GUILLERMO
ORTEGA, NORMAN

PAR

BASALDUA, ALFREDO
BERQUES, VICENTE
COELLO, ALFREDO
FARRES, JOSE L.
FARRES, OSVALDO

PER

ARANGUENA, RODRIGO
BOZA, ESTEBAN
BOZA, FRANCISCO
CARRILLO, MARCO
GARCIA MIRO, PEDRO
GIHA, JUAN
GRIMM, GEORGE
MATELLINI, MARCO
MEJIA, RICARDO
SALGADO, EDGARD

PUR

ARTECCONA, JOSE
BONELLI, ANIBAL
CARLO, ROBERTO
CORREAS, ANGEL M.
GARRIDO, LUIS
MOLIERE, JUAN O.
RIOS, VICTOR
RIVERA, EDWIN
RIVERA, MAXIMINO
RODRIGUEZ, RALPH
TIRADO, JESUS
VARELA, ALBERTO

SUR

CHINA-FOCNG, DENNIS

TRI

MANHIN, BERT

URU

CADARSO, GUSTAVO
FERNANDEZ, CESAR
GOLIN, ALDO
PIN, EDUARDO
RICHERI, FERNANDO
TROBATO, FELIPE
VILLALBA, EDUARDO

USA

ALLEN, FRANCIS
AMONETTE, BEN
ANTI, MICHAEL
CHORDASH, RICHARD
CLARK, DEAN
DODD, WILLIAM
EDMONDSON, DAVID
ERICKSON, BRET
FOTH, ROBERT
JOHNSON, DAVID
LAWTON, TROY
MAR, ROGER
MCCOY, JIMMIE
MCNALLY, JOHN
NYGORD, DON
ROY, WILLIAM
SCHMIDT, MICHAEL
SUAREZ, ED
SWINNEY, SCOTT
TAMAS, THOMAS
WALDRON, JAY
YOUNG, DARIUS

VEN

BELVRIN, FELIPE
ESPINOSA, EDGAR
MUÑOZ, ALEJANDRO
OCANDO, BERNARDO
RODRIGUEZ, NELSON
VILLALOBOS, VICTOR

TIRO DEPORTIVO: PISTOLA NEUMATICA MUJERES FINAL
SHOOTING: WOMEN'S AIR PISTOL FINALS

09/08/91 12:38

LUGAR RANK	NOMBRE NAME	EQUIPO TEAM	S-1	S-2	S-3	S-4	T	FINAL	TOTAL	
1	COZZARIN, SHARON	CAN	95	90	94	98	377	99.0	476.0	NRP
2	CALLAHAN, ELIZABETH	USA	90	95	99	96	380	94.3	474.3	
3	GIANSANTI, TANIA	BRA	93	91	98	93	375	97.8	472.8	
4	PEREZ, TANIA	CUB	92	95	95	91	373	98.3	471.3	
5	TANGUAY, CLAUDINE	CAN	93	95	90	95	373	96.2	469.2	
6	PETRACEK, CONNIE	USA	89	93	92	98	372	97.1	469.1	
7	RENDON, ADRIANA	COL	89	94	96	93	372	94.5	466.5	
8	PEREZ, LILIA M.	CUB	92	92	96	93	373	90.1	463.1	
9	MILLER, SUSY	USA	91	94	93	93	371			
10	SMITH, HELEN	CAN	94	94	89	91	368			
11	AMARAL, MARIA N.	BRA	89	91	94	93	367			
	RUEDA, MARIA T.	COL	89	94	93	91	367			
13	MARTINEZ, MIRIAM	VEN	87	89	93	93	362			
14	VEGA, EDITH	CUB	90	88	91	92	361			
15	PEIST, MIRTA	ARG	88	86	91	94	359			
16	SORAZU, ZURIÑE	VEN	91	83	95	89	358			
17	MONDOL, AMANDA	COL	93	91	84	88	356			
18	ARRINDELL, ASTRID	AHO	90	85	90	90	355			
19	MARTINEZ, YASMIRA	VEN	88	92	91	82	353			
20	ESCALERA, AWILDIA	PUR	89	88	88	86	351			
21	MEDINA M., VERONICA	CHI	84	85	89	85	343			
22	OYANEDER J., ERIKA	CHI	78	80	82	92	332			
23	BOWEN, GERTRUDE	BAR	84	83	80	84	331			
24	NURCE, BRENDA	BAR	80	83	81	79	323			

TIRO DEPORTIVO: PISTOLA NEUMATICA MUJERES EQUIPOS
SHOOTING: WOMEN'S TEAM AIR PISTOL

1. USA	1 123 NRP	
CALLAHAN, ELIZABETH		380
PETRACEK, CONNIE		372
MILLER, SUSY		371
2. CAN	1 118	
COZZARIN, SHARON		377
TANGUAY, CLAUDINE		373
SMITH, HELEN		368
3. CUB	1 107	
PEREZ, TANIA		373
PEREZ, LILIA M.		373
VEGA, EDITH		361
4. COL	1 095	
RENDON, ADRIANA		372
RUEDA, MARIA T.		367
MONDOL, AMANDA		356
5. VEN	1 073	
MARTINEZ, MIRIAM		362
SORAZU, ZURIÑE		358
MARTINEZ, YASMIRA		353

LEYENDA / LEGEND

NRP - NUEVO RECORD PANAMERICANO / NEW PAN AMERICAN RECORD

TIRO DEPORTIVO: PISTOLA DEPORTIVA MUJERES FINAL
SHOOTING: WOMEN'S SPORT PISTOL FINALS

12/08/91 12:48

LUGAR RANK	NOMBRE NAME	EQUIPO TEAM	PRECISION PRECISION				DUELO DUEL				T	T	FINAL	TOTAL	
			S1P	S2P	S3P	T	S1D	S2D	S3D	T					
1	TARRADEL, MARGARITA	CUB	98	92	97	287	96	95	97	288	575	96	671	NRP	
2	PETRAČEK, CONNIE	USA	96	95	96	287	96	97	96	289	576	94	670		
3	THOMPSON, ROXANE	USA	91	96	93	280	97	95	95	287	567	98	665		
4	PEREZ, TANIA	CUB	91	95	94	280	98	98	94	290	570	94	664		
5	GIANSANTI, TANIA	BRA	95	95	95	285	98	92	96	286	571	93	664		
6	PEREZ, LILIA M.	CUB	92	95	93	280	97	95	94	286	566	95	661		
7	RENDON, ADRIANA	COL	93	97	94	284	94	89	96	279	563	91	654		
8	CALLAHAN, ELIZABETH	USA	95	94	96	285	90	90	98	278	563	89	652		
9	SALAZAR, ELVIRA C.	COL	94	95	95	284	90	95	94	279	563				
10	COZZARIN, SHARON	CAN	93	91	90	274	93	99	96	288	562				
11	MONDOL, AMANDA	COL	91	93	94	278	91	92	94	277	555				
	PEIST, MIRTA	ARG	95	92	95	282	92	89	92	273	555				
13	MARTINEZ, MIRIAM	VEN	94	94	96	284	97	88	84	269	553				
14	AMARAL, MARIA N.	BRA	93	96	92	281	94	84	92	270	551				
15	TANGUAY, CLAUDINE	CAN	92	92	93	277	90	89	90	269	546				
16	MARTINEZ, YASMIRA	VEN	91	94	90	275	96	80	90	266	541				
17	OYANEDER J., ERIKA	CHI	90	89	92	271	89	89	91	269	540				
18	ESCALERA, AWILDIA	PUR	86	94	89	269	85	90	91	266	535				
19	SORAZU, ZURIÑE	VEN	94	94	90	278	85	87	83	255	533				
20	SMITH, HELEN	CAN	92	89	94	275	93	89	73	255	530				
21	MEDINA M., VERONICA	CHI	88	89	92	269	89	86	84	259	528				
22	BOWEN, GERTRUDE	BAR	90	89	87	266	75	69	78	222	488				
23	NURCE, BRENDA	BAR	88	91	90	269	64	55	73	192	461				

TIRO DEPORTIVO: PISTOLA DEPORTIVA MUJERES EQUIPOS
SHOOTING: WOMEN'S SPORT PISTOL TEAM

1. CUB	1 711 NRP	
TARRADEL, MARGARITA		575
PEREZ, TANIA		570
PEREZ, LILIA M.		566
2. USA	1 706	
PETRAČEK, CONNIE		576
THOMPSON, ROXANE		567
CALLAHAN, ELIZABETH		563
3. COL	1 681	
SALAZAR, ELVIRA C.		563
RENDON, ADRIANA		563
MONDOL, AMANDA		555
4. CAN	1 638	
COZZARIN, SHARON		562
TANGUAY, CLAUDINE		546
SMITH, HELEN		530
5. VEN	1 627	
MARTINEZ, MIRIAM		553
MARTINEZ, YASMIRA		541
SORAZU, ZURIÑE		533

LEYENDA / LEGEND

NRP - NUEVO RECORD PANAMERICANO / NEW PAN AMERICAN RECORD

TIRO DEPORTIVO: MATCH INGLES MUJERES FINAL
SHOOTING: WOMEN'S ENGLISH MATCH FINALS

11/08/91 11:15

LUGAR RANK	NOMBRE NAME	EQUIPO TEAM	S-1	S-2	S-3	S-4	S-5	S-6	TOTAL
1	DE ANGELIS, TAMMIE	USA	99	99	96	97	98	99	588 NRP
2	ASHCROFT, CHRISTINA	CAN	94	99	97	97	99	99	585
3	SCARBOROUGH, MICHELE	USA	98	98	97	95	98	98	584
4	MEILI, LAUNI	USA	97	97	96	98	99	96	583
5	SANTIAGO, ANA Z.	CUB	95	98	98	97	97	97	582
6	BOWES, SHARON	CAN	94	98	96	97	99	97	581
7	ACOSTA, DAMILET	CUB	96	96	97	99	96	97	581
8	SANCHEZ, IDILVIS	CUB	98	97	98	95	97	94	579
9	LACHTERMAGER, ANGELA M.	BRA	100	97	97	97	95	92	578
10	LIBAREZ, MIRTA E.	ARG	96	95	98	95	94	97	575
11	EGGER, VICTORIA	BRA	96	95	94	95	96	93	569
12	BOSCO, LUCIA	BRA	95	96	93	90	93	92	559

TIRO DEPORTIVO: MATCH INGLES MUJERES EQUIPOS
SHOOTING: WOMEN'S ENGLISH MATCH TEAM

1. USA	1 755 NRP	
DE ANGELIS, TAMMIE		588
SCARBOROUGH, MICHELE		584
MEILI, LAUNI		583
2. CUB	1 742	
SANTIAGO, ANA Z.		582
ACOSTA, DAMILET		581
SANCHEZ, IDILVIS		579
3. BRA	1 706	
LACHTERMAGER, ANGELA M.		578
EGGER, VICTORIA		569
BOSCO, LUCIA		559

TIRO DEPORTIVO: CARABINA NEUMATICA MUJERES FINAL
SHOOTING: WOMEN'S AIR RIFLE FINALS

10/08/91 10:47

LUGAR RANK	NOMBRE NAME	EQUIPO TEAM	S-1	S-2	S-3	S-4	T	FINAL	TOTAL
1	SINCLAIR, DEBRA	USA	99	99	98	98	394	101.7	495.7 NRP
2	MEILI, LAUNI	USA	98	97	98	97	390	101.2	491.2
3	BOWES, SHARON	CAN	98	97	97	99	391	97.9	488.9
4	SANCHEZ, IDILVIS	CUB	97	95	94	99	385	103.0	488.0
5	BOURLAND, ELIZABETH	USA	97	98	98	95	388	99.9	487.9
6	SANTIAGO, ANA Z.	CUB	99	96	97	96	388	96.9	484.9
7	ASHCROFT, CHRISTINA	CAN	96	97	98	96	387	97.8	484.8
8	LANDER, THERESE	CAN	93	96	95	97	381	89.7	470.7
9	ACOSTA, DAMILET	CUB	97	97	94	92	380		
10	EGGER, VICTORIA	BRA	93	95	94	97	379		
11	BOSCO, LUCIA	BRA	91	90	92	94	367		
12	LACHTERMAGER, ANGELA M.	BRA	83	96	92	95	366		
13	LOPEZ, YVETTE	AHO	90	89	90	94	363		

LEYENDA / LEGEND

NRP - NUEVO RECORD PANAMERICANO / NEW PAN AMERICAN RECORD

TIRO DEPORTIVO: CARABINA NEUMATICA MUJERES EQUIPOS
SHOOTING: WOMEN'S TEAM AIR RIFLE

1. USA	1 172 NRP	
SINCLAIR, DEBRA		394
MEILI, LAUNI		390
BOURLAND, ELIZABETH		388
2. CAN	1 158	
BOWES, SHARON		390
ASHCROFT, CHISTINA		387
LANDER, THERESE		381
3. CUB	1 153	
SANTIAGO, ANA Z.		388
SANCHEZ, IDILVIS		385
ACOSTA, DAMILET		380
4. BRA	1 112	
EGGER, VICTORIA		379
BOSCO, LUCIA		367
LACHTERMAGER, ANGELA M.		366

TIRO DEPORTIVO: C.S. TRES POSICIONES MUJERES FINAL
SHOOTING: WOMEN'S S.C. THREE POSITIONS FINALS

08/08/91 12:02

LUGAR RANK	NOMBRE NAME	EQUIPO TEAM	TENDIDO PRONE			DE PIE STANDING			RODILLA KNEELING*			CLAS. FINAL	TOTAL	
			S1	S2	T	S1	S2	T	S1	S2	T			
1	SINCLAIR, DEBRA	USA	97	98	195	96	97	193	99	97	196	584	96.6	680.6
2	DE ANGELIS, TAMMIE	USA	96	98	194	96	92	188	97	95	192	574	99.0	673.0
3	MEILI, LAUNI	USA	98	99	197	94	95	189	91	95	186	572	97.8	669.8
4	ASHCROFT, CHISTINA	CAN	99	99	198	86	93	179	96	93	189	566	95.5	661.5
5	BOWES, SHARON	CAN	99	95	194	94	95	189	89	93	182	565	95.7	660.7
6	SANTIAGO, ANA Z.	CUB	96	97	193	92	87	179	92	97	189	561	95.6	656.6
7	ACOSTA, DAMILET	CUB	98	98	196	88	89	177	94	95	189	562	94.5	656.5
8	SANCHEZ, IDILVIS	CUB	95	98	193	95	89	184	93	93	186	563	92.8	655.8
9	LACHTERMAGER, ANGELA M.	BRA	96	96	192	84	84	168	84	88	172	532		
10	EGGER, VICTORIA	BRA	92	92	184	85	85	170	87	90	177	531		
	BOSCO, LUCIA	BRA	95	94	189	81	88	169	87	86	173	531		

NOTA: De acuerdo con los reglamentos de la ODEPA, la medalla de bronce la obtiene el 4to lugar. / NOTE: In accordance with PASO'S regulation, the athlete in 4th place is awarded with bronze medal.

TIRO DEPORTIVO: C.S. TRES POSICIONES MUJERES EQUIPOS
SHOOTING: WOMEN'S TEAM S.C. THREE POSITIONS

1. USA	1 730	
SINCLAIR, DEBRA		584
DE ANGELIS, TAMMIE		574
MEILI, LAUNI		572
2. CUB	1 686	
SANCHEZ, IDILVIS		563
ACOSTA, DAMILET		562
SANTIAGO, ANA Z.		561
3. BRA	1 594	
LACHTERMAGER, ANGELA M.		532
EGGER, VICTORIA		531
BOSCO, LUCIA		531

LEYENDA / LEGEND

NRP - NUEVO RECORD PANAMERICANO / NEW PAN AMERICAN RECORD

TIRO DEPORTIVO: PISTOLA NEUMATICA HOMBRES FINAL
SHOOTING: MEN'S AIR PISTOL FINALS

11/08/91 14:34

LUGAR RANK	NOMBRE NAME	EQUIPO TEAM	S-1	S-2	S-3	S-4	S-5	S-6	T	FINAL	TOTAL
1	TOBAR, BERNARDO	COL	98	94	97	96	94	98	577	99.7	676.7 NRP
2	AMONETTE, BEN	USA	96	96	99	95	96	93	575	98.1	673.1
3	SCHEIDEMANTEL, WILSON	BRA	98	92	96	95	95	95	571	98.2	669.2
4	DE LA CRUZ, VICENTE	CUB	95	91	93	97	96	98	570	98.2	668.2
5	RICHERI, FERNANDO	URU	94	93	94	100	97	93	571	96.5	667.5
6	ORTEGA, NORMAN	NCA	96	95	95	94	95	96	571	96.0	667.0
7	RADA, XAVIER	BOL	97	96	96	92	97	94	572	92.9	664.9
8	CADARSO, GUSTAVO	URU	95	98	95	92	94	95	569	95.7	664.7
9	PEDROZA, IGNACIO	MEX	94	97	96	94	96	94	569		
10	DIAZ, MARVIN	GUA	95	95	97	95	94	92	568		
	LEBRON MIRANDA, LUIS G.	DOM	94	95	94	95	96	94	568		
12	CHAMOUN, NADIM A.	DOM	91	97	96	95	96	92	567		
	CONDE, JOSE L.	MEX	94	93	92	97	95	96	567		
	MARKOPOLSKI, JORGE V.	ARG	97	97	91	92	97	93	567		
15	CHIN-A-FOCNG, DENNIS	SUR	93	94	94	94	97	94	566		
	STISSIN, ALEJANDRO	BRA	94	93	98	96	92	93	566		
17	RIVERA, MAXIMINO	PUR	96	92	97	95	93	92	565		
	RIVERA, OSVALDO	CUB	96	93	95	95	94	92	565		
	SANCHEZ, SERGIO	GUA	95	93	95	95	96	91	565		
	VARELA, ALBERTO	PUR	95	94	92	96	92	96	565		
21	NYGORD, DON	USA	95	93	90	98	95	93	564		
	RAMIREZ, CENOBIO	MEX	91	93	92	96	95	97	564		
23	HUOT, JEAN P.	CAN	91	99	91	94	91	97	563		
24	FIGUEROA, MANUEL	DOM	91	94	95	97	91	94	562		
25	BEUVRI, FELIPE	VEN	94	95	92	96	92	92	561		
26	ARANGUENA, RODRIGO	PER	91	95	92	95	94	93	560		
	CARRILLO, MARCO	PER	93	93	93	94	95	92	560		
	MUÑOZ O., CRISTIAN	CHI	89	91	96	94	96	94	560		
	NORBERTO, ABAD	ARG	93	93	92	93	96	93	560		
30	COLWELL, RODNEY	CAN	89	94	97	94	92	93	559		
	PALACIOS, GENARO	ECU	91	96	97	94	91	90	559		
	ROCHON, JOHN	CAN	92	91	97	95	89	95	559		
33	ALAIS, ERNESTO A.	ARG	91	93	94	93	90	96	557		
	GUERRERO, PABLO	NCA	94	91	94	93	94	91	557		
	GUIMARÑES, DURVAL	BRA	91	93	93	95	93	92	557		
	SKEETE, RONALD	BAR	94	96	94	92	89	92	557		
37	HERRERA, ROBERTO	CRC	94	91	93	90	92	96	556		
	ORANTES, OSCAR	GUA	91	95	93	92	94	91	556		
39	BARREIRO, FERNANDO	ECU	94	90	91	94	91	95	555		
	DUNN, RONALD	ECU	92	93	92	92	94	92	555		
	OCANDO, BERNARDO	VEN	92	96	91	93	91	92	555		
42	ENRIQUEZ, JORGE L.	CUB	95	92	93	91	92	91	554		
	STERIMBERG, LEON	COL	94	89	92	90	92	97	554		
44	COLINA, LUIS	COL	94	92	93	93	89	92	553		
	LARA, MARIANO	CRC	92	94	89	95	94	89	553		
	RIOS, VICTOR	PUR	96	94	91	91	92	89	553		
47	GRIMM, GEORGE	PER	96	91	93	91	90	91	552		
48	PIN, EDUARDO	URU	90	90	95	93	89	93	550		
49	CABALLERO R., JORGE	CHI	89	88	96	96	92	88	549		
	YOUNG, DARIUS	USA	92	93	94	90	91	89	549		
51	COELLO, ALFREDO	PAR	91	88	92	96	91	90	548		
52	HERNANDEZ C., DANIEL	CHI	91	92	89	93	90	92	547		
53	SUBIRANA, BERMAN	BOL	92	90	91	88	93	91	545		
54	DAVILA, JAIME	NCA	91	92	88	91	91	89	542		
55	VILLALOBOS, VICTOR	VEN	88	89	91	90	88	91	537		
56	BABB, HARCOURT	BAR	83	80	84	84	84	87	502		

LEYENDA / LEGEND

NRP - NUEVO RECORD PANAMERICANO / NEW PAN AMERICAN RECORD

TIRO DEPORTIVO: PISTOLA NEUMATICA HOMBRES EQUIPOS
SHOOTING: MEN'S TEAM AIR PISTOL

1. MEX	1 700 NRP		9. ARG	1 684	
PEDROZA, IGNACIO		569	MARKOPOLSKI, JORGE V.		567
CONDE, JOSE L.		567	NORBERTO, ABAD		560
RAMIREZ, CENOBIO		564	ALAIS, ERNESTO A.		557
2. DOM	1 697		10. PUR	1 683	
LEBRON MIRANDA, LUIS G.		568	VARELA, ALBERTO		565
CHAMOUN, NADIM A.		567	RIVERA, MAXIMINO		565
FIGUEROA, MANUEL		562	RIOS, VICTOR		553
3. BRA	1 694		11. CAN	1 681	
SCHEIDEMANTEL, WILSON		571	HUOT, JEAN P.		563
STISSIN, ALEJANDRO		566	ROCHON, JOHN		559
GUIMARÑES, DURVAL		557	COLWELL, RODNEY		559
4. URU	1 690		12. PER	1 672	
RICHERI, FERNANDO		571	ARANGUENA, RODRIGO		560
CADARSO, GUSTAVO		569	CARRILLO, MARCO		560
PIN, EDUARDO		550	GRIMM, GEORGE		552
5. CUB	1 689		13. NCA	1 670	
DE LA CRUZ, VICENTE		570	ORTEGA, NORMAN		571
RIVERA, OSVALDO		565	GUERRERO, PABLO		557
ENRIQUEZ, JORGE L.		554	DAVILA, JAIME		542
6. GUA	1 689		14. ECU	1 669	
DIAZ, MARVIN		568	PALACIOS, GENARO		559
SANCHEZ, SERGIO		565	DUNN, RONALD		555
ORANTES, OSCAR		556	BARREIRO, FERNANDO		555
7. USA	1 688		15. CHI	1 656	
AMONETTE, BEN		575	MUÑOZ O., CRISTIAN		560
NYGORD, DON		564	CABALLERO R., JORGE		549
YOUNG, DARIUS		549	HERNANDEZ C., DANIEL		547
8. COL	1 684		16. VEN	1 653	
TOBAR, BERNARDO		577	BEUVRIN, FELIPE		561
STERIMBERG, LEON		554	OCANDO, BERNARDO		555
COLINA, LUIS		553	VILLALOBOS, VICTOR		537

LEYENDA / LEGEND

NRP - NUEVO RECORD PANAMERICANO / NEW PAN AMERICAN RECORD



TIRO DEPORTIVO: PISTOLA ESTANDAR HOMBRES FINAL
SHOOTING: MEN'S STANDARD PISTOL FINALS

08/08/91 14:17

LUGAR RANK	NOMBRE NAME	EQUIPO TEAM	150 S					20 S					10 S					TOTAL	
			S1	S2	S3	S4	T	S1	S2	S3	S4	T	S1	S2	S3	S4	T		
1	SUAREZ, ED	USA	46	48	48	46	188	47	46	50	48	191	47	46	48	45	186	565	+139.0
2	REYES, GUILLERMO	CUB	47	48	48	47	190	48	47	48	47	190	46	47	45	47	185	565	+132.0
3	NYGORD, DON	USA	48	47	43	49	187	47	49	47	49	192	45	47	45	47	184	563	
4	YOUNG, DARIUS	USA	50	49	47	46	192	46	45	46	48	185	44	47	45	47	183	560	
5	YUSTON, OSCAR	ARG	47	48	47	48	190	48	47	48	45	188	43	41	48	47	179	557	
6	ALMIRON, JORGE E.	ARG	43	45	48	46	182	44	48	49	46	187	46	48	46	47	187	556	
7	FELUZIA, DANIEL	ARG	49	47	45	44	185	47	47	48	47	189	46	44	44	48	182	555	
8	BARREIRO, FERNANDO	ECU	47	43	49	46	185	44	46	46	48	184	48	44	45	48	185	554	
9	EDINGTON, JODSON	BRA	47	47	49	49	192	47	46	49	45	187	41	43	47	43	174	553	
10	GARCIA, GUILLERMO	CUB	46	48	46	47	187	48	46	44	48	186	48	45	44	43	180	553	
11	SKEETE, RONALD	BAR	44	45	44	47	180	46	48	47	44	185	45	48	48	46	187	552	
12	BELVRIN, FELIPE	VEN	46	48	49	49	192	47	41	44	48	180	42	45	45	47	179	551	
	ADARSO, GUSTAVO	URU	44	46	49	49	188	43	47	45	48	183	42	47	47	44	180	551	
	CORREAS, ANGEL M.	PUR	45	48	45	49	187	48	44	44	45	181	46	46	44	47	183	551	
	GARCIA MIRO, PEDRO	PER	47	46	47	46	186	45	48	50	47	190	45	45	39	46	175	551	
16	ARANGUENA, RODRIGO	PER	44	49	49	48	190	45	46	49	46	186	48	44	42	40	174	550	
	CARRILLO, MARCO	PER	47	47	45	49	188	46	44	47	46	183	46	47	42	44	179	550	
18	VILLALOBOS, VICTOR	VEN	46	49	44	48	187	45	48	44	45	182	47	43	44	45	179	548	
19	CORRALES, EUGENIO	CUB	48	44	46	48	186	47	46	47	46	186	46	42	44	43	175	547	
20	SANCHEZ, SERGIO	GUA	48	46	45	47	186	45	46	46	46	183	43	37	47	46	173	542	
21	CABALLERO R., JORGE	CHI	46	44	48	48	186	46	46	45	45	182	37	39	47	49	172	540	
	DUNN, RONALD	ECU	49	48	44	47	188	41	45	44	46	176	47	43	44	42	176	540	
	RIVERA, MAXIMINO	PUR	48	48	47	44	187	46	43	43	47	179	44	44	42	44	174	540	
24	GAJARDO G., SERGIO	CHI	45	48	44	47	184	46	47	45	45	183	41	47	41	43	172	539	
	GOLIN, ALDO	URU	43	48	47	44	182	44	47	47	46	184	39	43	45	46	173	539	
26	FERNANDEZ, CESAR	URU	47	44	48	46	185	47	45	47	42	181	39	43	46	44	172	538	
	FIGUEROA, MANUEL	DOM	48	44	47	44	183	44	46	48	46	184	44	46	44	37	171	538	
	LEBRON MIRANDA, LUIS G.	DOM	45	45	47	45	182	46	42	46	46	180	46	41	45	44	176	538	
	RODRIGUEZ, NELSON	VEN	47	45	45	49	186	44	47	47	45	183	40	45	46	38	169	538	
	STISSIN, ALEJANDRO	BRA	47	46	45	47	185	45	47	48	47	187	35	44	45	42	166	538	
31	RIOS, VICTOR	PUR	47	44	46	44	181	47	46	44	46	183	42	41	49	40	172	536	
32	GUIMARÑES, DURVAL	BRA	45	48	49	46	188	41	44	45	48	178	42	40	42	44	168	534	
33	PALACIOS, GENARO	ECU	48	45	46	46	185	46	45	46	43	180	43	43	41	41	168	533	
34	MANHIN, BERT	TRI	48	49	47	49	193	43	42	42	44	171	38	40	43	47	168	532	
35	DIAZ, MARVIN	GUA	45	48	47	46	186	42	45	44	41	172	42	46	38	46	172	530	
36	ANZUETO, RODERICO	GUA	46	46	49	48	189	42	41	41	44	168	43	41	41	41	166	523	
	MUÑOZ O., CRISTIAN	CHI	43	43	45	47	178	41	43	42	45	171	43	46	40	45	174	523	
38	LOAISIGA, JORGE	NCA	43	43	47	47	180	42	33	41	47	163	45	43	45	46	179	522	
39	LOPEZ, AURELIO	DOM	45	43	47	46	181	43	44	45	43	175	44	37	33	40	154	510	
40	BABB, HARCOURT	BAR	47	45	37	42	171	39	44	41	44	168	38	34	34	42	148	487	
41	MARTINEZ, MARVIN	NCA	41	40	44	45	170	43	42	47	45	177	28	18	39	36	121	468	
42	ORTEGA, NORMAN	NCA	0	0	0	0	0	0	0	0	0	0	0	0	0	0	0	0	0

TIRO DEPORTIVO: PISTOLA ESTANDAR HOMBRES EQUIPOS
SHOOTING: MEN'S TEAM STANDARD PISTOL

1. USA	1 688 NRP		7. PUR	1 627	
SUAREZ, ED	565		CORREAS, ANGEL M.	551	
NYGORD, DON	563		RIVERA, MAXIMINO	540	
YOUNG, DARIUS	560		RIOS, VICTOR	536	
2. ARG	1 669		8. ECU	1 627	
YUSTON, OSCAR	557		BARREIRO, FERNANDO	554	
FELIZIA, DANIEL	556		DUNN, RONALD	540	
ALMIRON, JORGE E.	556		PALACIOS, GENARO	533	
3. CUB	1 665		9. BRA	1 625	
REYES, GUILLERMO	565		EDINGTON, JODSON	553	
GARCIA, GUILLERMO	553		STISSIN, ALEJANDRO	538	
CORRALES, EUGENIO	547		GUIMARÑES, DURVAL	534	
4. PER	1 651		10. CHI	1 602	
GARCIA MIRO, PEDRO	551		CABALLERO R., JORGE	540	
ARANGUENA, RODRIGO	550		GAJARDO G., SERGIO	539	
CARRILLO, MARCO	550		MUÑOZ O., CRISTIAN	523	
5. VEN	1 637		11. GUA	1 595	
BELVRIN, FELIPE	551		SANCHEZ, SERGIO	542	
VILLALOBOS, VICTOR	548		DIAZ, MARVIN	530	
RODRIGUEZ, NELSON	538		ANZUETO, RODERICO	523	
6. URU	1 628		12. DOM	1 586	
CADARSO, GUSTAVO	551		FIGUEROE, MANUEL	538	
GOLIN, ALDO	539		LEBRON MIRANDA, LUIS G.	538	
FERNANDEZ, CESAR	538		LOPEZ, AURELIO	510	

TIRO DEPORTIVO: PISTOLA LIBRE HOMBRES FINAL
SHOOTING: MEN'S FREE PISTOL FINALS

07/08/91 16:03

LUGAR RANK	NOMBRE NAME	EQUIPO TEAM	S-1	S-2	S-3	S-4	S-5	S-6	T	FINAL	TOTAL
1	DE LA CRUZ, VICENTE	CUB	96	90	95	94	94	91	560	93	653 NRP
2	AMONETTE, BEN	USA	90	94	93	91	93	92	553	88	641
3	COLWELL, RODNEY	CAN	91	87	95	92	94	88	547	89	636 +10
4	NYGORD, DON	USA	93	86	91	90	97	90	547	89	636 +7
5	SCHEIDEMANTEL, WILSON	BRA	91	89	91	92	94	88	545	87	632
6	ROCHON, JOHN	CAN	93	90	84	93	88	93	541	89	630
7	ARANGUENA, RODRIGO	PER	88	90	93	93	92	88	544	83	627
8	ORTEGA, NORMAN	NCA	92	88	92	91	90	88	541	85	626
9	HUOT, JEAN P.	CAN	88	94	91	83	94	90	540		
10	MUÑOZ, ALEJANDRO	VEN	91	89	90	88	87	92	537		
	DIAZ, MARVIN	GUA	84	97	94	87	86	89	537		
12	FIGUEROE, MANUEL	DOM	91	82	93	91	90	89	536		
	TOBAR, BERNARDO	COL	89	89	88	91	86	93	536		
14	RIVERA, OSVALDO	CUB	87	92	96	85	90	84	534		
15	ENRIQUEZ, JORGE L.	CUB	88	88	84	95	90	88	533		
16	ALAIS, ERNESTO A.	ARG	92	90	91	89	86	84	532		
	STISSIN, ALEJANDRO	BRA	89	89	87	84	94	89	532		
18	CADARSO, GUSTAVO	URU	91	87	89	91	88	85	531		
	MUÑOZ O., CRISTIAN	CHI	89	89	86	90	86	91	531		
20	ESPINOSA, EDGAR	VEN	88	86	89	89	87	90	529		
	SANCHEZ, SERGIO	GUA	92	89	90	86	88	84	529		

LEYENDA / LEGEND

NRP - NUEVO RECORD PANAMERICANO / NEW PAN AMERICAN RECORD

PISTOLA LIBRE HOMBRES FINAL (Cont.)

MEN'S FREE PISTOL FINALS (Con't.)

LUGAR RANK	NOMBRE NAME	EQUIPO TEAM	S-1	S-2	S-3	S-4	S-5	S-6	T	FINAL	TOTAL
22	CHAMOUN, NADIM A.	DOM	94	85	87	89	82	91	528		
	SKEETE, RONALD	BAR	88	88	89	88	89	86	528		
24	OCANDO, BERNARDO	VEN	84	87	88	86	92	90	527		
25	MANHIN, BERT	TRI	85	89	89	87	87	89	526		
26	CABALLERO R., JORGE	CHI	91	87	82	91	87	87	525		
	RADA, XAVIER	BOL	90	86	88	89	86	86	525		
28	FERNANDEZ, CESAR	URU	91	86	85	88	89	85	524		
29	CARRILLO, MARCO	PER	79	87	92	83	91	89	521		
	DAVILA, JAIME	NCA	89	91	90	80	89	82	521		
	NORBERTO, ABAD	ARG	91	85	85	84	87	89	521		
32	CORREAS, ANGEL M.	PUR	81	86	88	90	85	89	519		
	RIVERA, MAXIMINO	PUR	88	85	85	87	87	87	519		
	VILLALBA, EDUARDO	URU	87	91	86	87	87	81	519		
35	CHIN-A-FOCNG, DENNIS	SUR	85	85	77	85	93	93	518		
	ORANTES, OSCAR	GUA	89	89	86	88	89	77	518		
37	LARA, MARIANO	CRC	88	87	81	87	85	86	514		
38	MARKOPOLSKI, JORGE V.	ARG	88	92	84	87	82	76	509		
39	GUERRERO, PABLO	NCA	84	87	84	82	90	80	507		
40	GUIMARÑES, DURVAL	BRA	86	87	89	83	78	82	505		
41	GRIMM, GEORGE	PER	84	80	89	81	86	83	503		
42	BABB, HARCOURT	BAR	81	84	72	85	76	79	477		
43	HERNANDEZ C., DANIEL	CHI	80	78	77	78	81	80	474		
44	LOPEZ, AURELIO	DOM	78	76	87	73	78	78	470		
45	SUBIRANA, BERMAN	BOL	60	82	84	82	83	76	467		
46	MCCOY, JIMMIE	USA	67	67	69	71	71	82	427		
47	VARELA, ALBERTO	PUR	0	0	0	0	0	0	0		

TIRO DEPORTIVO: PISTOLA LIBRE HOMBRES EQUIPOS
SHOOTING: MEN'S TEAM FREE PISTOL

1. CAN	1 628		DAVILA, JAIME	521
COLWELL, RODNEY		547	GUERRERO, PABLO	507
ROCHON, JOHN		541		
HUOT, JEAN P.		540	8. PER	1 568
2. CUB	1 627		ARANGUENA, RODRIGO	544
DE LA CRUZ, VICENTE		560	CARRILLO, MARCO	521
RIVERA, OSVALDO		534	GRIMM, GEORGE	503
ENRIQUEZ, JORGE L.		533	9. ARG	1 562
3. VEN	1 593		ALAIS, ERNESTO A.	532
MUÑOZ, ALEJANDRO		537	NORBERTO, ABAD	521
ESPINOSA, EDGAR		529	MARKOPOLSKI, JORGE V.	509
OCANDO, BERNARDO		527	10. DOM	1 534
4. GUA	1 584		FIGUERO, MANUEL	536
DIAZ, MARVIN		537	CHAMOUN, NADIM A.	528
SANCHEZ, SERGIO		529	LOPEZ, AURELIO	470
ORANTES, OSCAR		518	11. CHI	1 530
5. BRA	1 582		MUÑOZ O., CRISTIAN	531
SCHIEDEMANTEL, WILSON		545	CABALLERO R., JORGE	525
STISSIN, ALEJANDRO		532	HERNANDEZ C., DANIEL	574
GUIMARÑES, DURVAL		505	12. USA	1 527
6. URU	1 574		AMONETTE, BEN	553
CADARSO, GUSTAVO		531	NYGORD, DON	547
FERNANDEZ, CESAR		524	MCCOY, JIMMIE	427
VILLALBA, EDUARDO		519	13. PUR	1 038
7. NCA	1 569		CORREAS, ANGEL M.	519
ORTEGA, NORMAN		541	RIVERA, MAXIMINO	519
			VARELA, ALBERTO	0

TIRO DEPORTIVO: PISTOLA FUEGO CENTRAL HOMBRES FINAL
SHOOTING: MEN'S CENTER FIRE PISTOL FINALS

09/08/91 16:03

LUGAR RANK	NOMBRE NAME	EQUIPO TEAM	PRECISION				DUELO				TOTAL
			S1P	S2P	S3P	T	S1D	S2D	S3D	T	
1	NYGORD, DON	USA	95	97	98	290	99	99	94	292	582 NRP
2	GARCIA MIRO, PEDRO	PER	96	96	98	290	96	97	97	290	580 D
3	YOUNG, DARIUS	USA	97	98	94	289	96	96	96	288	577 +146
4	SUAREZ, ED	USA	98	97	98	293	93	93	98	284	577 +145
5	YUSTON, OSCAR	ARG	93	97	96	286	100	96	95	291	577 +143
6	BARREIRO, FERNANDO	ECU	96	96	96	288	95	95	95	285	573
7	GUIMARÑES, DURVAL	BRA	96	95	93	284	98	95	95	288	572
8	REYES, GUILLERMO	CUB	96	95	93	284	93	94	97	284	568
9	RIVERA, EDWIN	PUR	96	96	95	287	92	96	93	281	568
10	EDINGTON, JODSON	BRA	95	95	97	287	94	95	92	281	568
11	CADARSO, GUSTAVO	URU	94	98	92	284	90	94	99	283	567
12	FELIZIA, DANIEL	ARG	91	90	90	271	98	99	98	295	566
	RIOS, VICTOR	PUR	97	96	90	283	92	94	97	283	566
14	GARCIA, GUILLERMO	CUB	94	96	95	285	94	97	88	279	564
15	PALACIOS, GENARO	ECU	96	92	92	280	95	93	95	283	563
16	CABALLERO R., JORGE	CHI	89	97	97	283	92	94	93	279	562
	ESPINOSA, EDGAR	VEN	94	99	99	292	85	95	90	270	562
18	MUÑOZ O., CRISTIAN	CHI	93	96	94	283	90	95	92	277	560
19	FIGUEROE, MANUEL	DOM	95	90	93	278	94	93	94	281	559
	SCHEIDEMANTEL, WILSON	BRA	94	94	94	282	94	90	93	277	559
21	VILLALOBOS, VICTOR	VEN	96	94	96	286	85	91	96	272	558
22	CARRILLO, MARCO	PER	91	94	95	280	98	85	94	277	557
	GAJARDO G., SERGIO	CHI	91	94	93	278	95	91	93	279	557
	RIVERA, MAXIMINO	PUR	91	93	89	273	94	95	95	284	557
25	BEUVRIN, FELIPE	VEN	95	98	93	286	93	81	96	270	556
	SKEETE, RONALD	BAR	92	96	96	284	86	93	93	272	556
27	MENDEZ, JUAN C.	CUB	95	96	87	278	87	97	91	275	553
28	LEBRON MIRANDA, LUIS G.	DOM	92	89	89	270	92	94	95	281	551
29	CHESI, ALDO	ARG	92	94	92	278	91	93	88	272	550
30	SANCHEZ, SERGIO	GUA	90	95	95	280	82	91	94	267	547
31	ANZUETO, RODERICO	GUA	94	95	93	282	91	80	93	264	546
32	DUNN, RONALD	ECU	94	89	92	275	92	88	89	269	544
33	FERNANDEZ, CESAR	URU	93	98	96	287	89	92	75	256	543
	GOLIN, ALDO	URU	89	90	89	268	91	91	93	275	543
35	LOPEZ, AURELIO	DOM	93	90	92	275	89	89	87	265	540
	ORTEGA, NORMAN	NCA	94	96	93	283	78	85	94	257	540
37	MARTINEZ, MARVIN	NCA	86	88	93	267	92	92	87	271	538
38	ARANGUENA, RODRIGO	PER	91	93	93	277	86	85	89	260	537
39	LOAISIGA, JORGE	NCA	91	97	92	280	76	82	95	253	533
40	BABB, HARCOURT	BAR	89	90	84	263	84	87	83	254	517

NOTA: De acuerdo con los reglamentos de la ODEPA, la medalla de bronce la obtiene el 5to lugar. / NOTE: In accordance with PASO'S regulation, the athlete in 5th place is awarded with bronze medal.

LEYENDA / LEGEND

NRP - NUEVO RECORD PANAMERICANO / NEW PAN AMERICAN RECORD

D - DESCALIFICACION / DISQUALIFICATION GARCIA MIRO, PEDRO (DOPING)

TIRO DEPORTIVO: PISTOLA FUEGO CENTRAL HOMBRES EQUIPOS
SHOOTING: MEN'S TEAM CENTER FIRE PISTOL

1. USA	1 736 NRP		7. CHI	1 679	
NYGORD, DON		582	CABALLERO R., JORGE		562
YOUNG, DARIUS		577	MUÑOZ O., CRISTIAN		560
SUAREZ, ED		577	GAJARDO G., SERGIO		557
2. BRA	1 699		8. VEN	1 676	
GUIMARÑES, DURVAL		572	ESPINOSA, EDGAR		562
EDINGTON, JODSON		568	VILLALOBOS, VICTOR		558
SCHEIDEMANTEL, WILSON		559	BEUVRIN, FELIPE		556
3. ARG	1 693		9. PER	1 674	
YUSTON, OSCAR		577	GARCIA MIRO, PEDRO		580
FELIZIA, DANIEL		566	CARRILLO, MARCO		557
CHESI, ALDO		550	ARANGUENA, RODRIGO		537
4. PUR	1 691		10. URU	1 653	
RIVERA, EDWIN		568	CADARSO, GUSTAVO		567
RIOS, VICTOR		566	GOLIN, ALDO		543
RIVERA, MAXIMINO		557	FERNANDEZ, CESAR		543
5. CUB	1 685		11. DOM	1 650	
REYES, GUILLERMO		568	FIGUERO, MANUEL		559
GARCIA, GUILLERMO		564	LEBRON MIRANDA, LUIS G.		551
MENDEZ, JUAN C.		553	LOPEZ, AURELIO		540
6. ECU	1 680		12. NCA	1 611	
BARREIRO, FERNANDO		573	ORTEGA, NORMAN		540
PALACIOS, GENARO		563	MARTINEZ, MARVIN		538
DUNN, RONALD		544	LOAISIGA, JORGE		533

LEYENDA / LEGEND

NRP - NUEVO RECORD PANAMERICANO / NEW PAN AMERICAN RECORD



TIRO DEPORTIVO: PISTOLA TIRO RAPIDO HOMBRES FINAL
SHOOTING: MEN'S RAPID FIRE PISTOL FINALS

07/08/91 12:01

LUGAR RANK	NOMBRE NAME	EQUIPO TEAM	1er DIA 1st DAY				2do DIA 2nd DAY				TOTAL	SEMIFINAL SEMIFINALS			FINAL FINALS		
			8'	6'	4'	T	8'	6'	4'	T		4'	4'	T	TOTAL	4'	TOTAL
1	MCNALLY, JOHN	USA	100	99	93	292	98	99	97	294	586	96	97	193	779	98	877
2	RODRIGUEZ, RAFAEL	CUB	97	99	93	289	98	97	94	289	578	94	98	192	770	93	863
3	REYES, GUILLERMO	CUB	97	95	94	286	99	97	96	292	578	93	95	188	766	96	862
4	TOBAR, BERNARDO	COL	99	95	95	289	96	98	98	292	581	93	95	188	769	91	860
5	SUAREZ, ED	USA	99	96	96	291	96	99	95	290	581	92	88	180	761		
6	MENDEZ, JUAN C.	CUB	97	93	94	284	93	99	94	286	570	95	93	188	758		
7	FELIZIA, DANIEL	ARG	96	95	91	282	97	99	93	289	571	96	85	181	752		
8	GUIMARÑES, DURVAL	BRA	97	97	96	290	94	97	91	282	572	94	85	179	751		
9	HOWKINS, MARK	CAN	94	98	94	286	97	96	89	282	568						
10	SCHEIDEMANTEL, WILSON	BRA	98	96	87	281	95	98	93	286	567						
11	GARCIA MIRO, PEDRO	PER	97	97	89	283	95	95	93	283	566						
	MAR, ROGER	USA	95	93	88	276	98	97	95	290	566						
13	DAVILA, JAIME	NCA	96	98	94	288	91	95	90	276	564						
14	SANCHEZ, SERGIO	GUA	94	96	92	282	93	93	93	279	561						
15	COLINA, LUIS	COL	95	93	91	279	98	89	92	279	558						
	GONZALEZ, ALFREDO	COL	97	93	93	283	94	96	85	275	558						
17	RODRIGUEZ, NELSON	VEN	96	94	88	278	92	93	93	278	556						
18	OCHOA C., PATRICIO	CHI	92	93	92	277	95	90	90	275	552						
19	EDINGTON, JODSON	BRA	97	95	83	275	97	97	81	275	550						
20	BARREIRO, FERNANDO	ECU	93	82	86	261	99	99	90	288	549						
21	OJEDA V., ENRIQUE	CHI	90	84	92	266	95	93	91	279	545						
22	CARRILLO, MARCO	PER	97	90	82	269	94	90	90	274	543						
23	LOAISIGA, JORGE	NCA	94	96	78	268	96	88	88	272	540						
24	MARTINEZ, MARVIN	NCA	94	95	88	277	95	95	53	243	520						
25	MEJIA, RICARDO	PER	93	88	79	260	89	90	73	252	512						
26	HERNANDEZ C., DANIEL	CHI	92	93	83	268	89	75	71	235	503						

TIRO DEPORTIVO: PISTOLA TIRO RAPIDO HOMBRES EQUIPOS
SHOOTING: MEN'S TEAM RAPID FIRE PISTOL

1. USA	1 733 NRP		5. NCA	1 624	
MCNALLY, JOHN		586	DAVILA, JAIME		564
SUAREZ, ED		581	LOAISIGA, JORGE		540
MAR, ROGER		566	MARTINEZ, MARVIN		520
2. CUB	1 726		6. PER	1 621	
REYES, GUILLERMO		578	GARCIA MIRO, PEDRO		566
RODRIGUEZ, RAFAEL		578	CARRILLO, MARCO		543
MENDEZ, JUAN C.		570	MEJIA, RICARDO		512
3. COL	1 697		7. CHI	1 600	
TOBAR, BERNARDO		581	OCHOA C. PATRICIO		552
GONZALEZ, ALFREDO		558	OJEDA V., ENRIQUE		545
COLINA, LUIS		558	HERNANDEZ C., DANIEL		503
4. BRA	1 689				
GUIMARÑES, DURVAL		572			
SCHEIDEMANTEL, WILSON		567			
EDINGTON, JODSON		550			

TIRO DEPORTIVO: MATCH INGLES HOMBRES FINAL
SHOOTING: MEN'S ENGLISH MATCH FINALS

06/08/91 12:47

LUGAR RANK	NOMBRE NAME	EQUIPO TEAM	S-1	S-2	S-3	S-4	S-5	S-6	T	FINAL	TOTAL	
1	TAMAS, THOMAS	USA	100	99	99	99	100	100	597	101.6	698.6	NRP
2	FOTH, ROBERT	USA	99	99	100	99	98	100	595	101.8	696.8	
3	ANTI, MICHAEL	USA	98	100	98	96	100	99	591	102.4	693.8	
4	ROMERO, HUGO	ECU	99	99	98	98	99	98	591	100.2	691.2	
5	ASHCROFT, M.	CAN	99	98	96	98	98	99	588	103.1	691.1	
6	ORTEGA, GUILLERMO	NCA	98	99	100	98	99	96	590	100.5	690.5	
7	RUSTICUCCI, RICARDO	ARG	100	96	97	96	98	100	587	100.3	687.3	
8	RODRIGUEZ, ARNALDO	CUB	98	97	97	98	98	99	587	100.3	687.3	
9	DIAZ, RAMON	CUB	97	97	98	98	98	98	586			
10	TARRAUBELLA, RODOLFO	ARG	99	99	94	99	98	97	586			
	FLORES, REYNALDO	NCA	98	97	100	96	98	97	586			
12	DION, M.	CAN	97	97	96	100	97	98	585			
13	MEREDITH, BRACE	IVB	97	98	99	94	100	96	584			
	SALGADO, EDGARD	PER	97	98	95	98	97	98	584			
15	RODRIGUEZ, RALPH	PUR	99	98	96	96	97	97	583			
16	VIDAL, CARLOS	CUB	99	97	97	97	98	95	583			
17	ESCALANTE, JULIO O.	ARG	96	97	96	98	99	96	582			
18	BOFTS, N.	CAN	96	98	98	98	95	96	581			
	REIS, DILSON	BRA	96	96	96	97	98	98	581			
	VARGAS Z., CESAR	CHI	99	99	95	94	99	95	581			
21	BEST, MARLON	BAR	96	96	97	96	94	98	577			
	MENDONCA, ARNALDO	BRA	95	98	96	96	96	96	577			
	TRUJILLO, MARCELO	CHI	98	98	96	94	97	94	577			
24	ALVAREZ, JOSE R.	MEX	96	97	96	91	96	97	573			
	MARTINEZ, WALTHER	NCA	100	97	91	97	96	92	573			
26	ACUÑA B., JORGE	CHI	95	92	95	96	98	95	571			
	COELHO, FABIO	BRA	96	96	95	96	95	93	571			
	PHILLIPS, ERIC	BAR	95	95	97	94	94	96	571			
29	BASALDUA, ALFREDO	PAR	96	94	93	89	94	93	559			
	DE PALM, WOLTER	AHO	91	93	94	91	95	95	559			
31	BROWNE, ANTHONY	BAR	93	91	87	95	85	84	535			

NOTA: De acuerdo con los reglamentos de la ODEPA, la medalla de bronce la obtiene el 4to lugar. / NOTE: In accordance with PASO'S regulation, the athlete in 4th place is awarded with bronze medal.

LEYENDA / LEGEND

NRP - NUEVO RECORD PANAMERICANO / NEW PAN AMERICAN RECORD

TIRO DEPORTIVO: MATCH INGLES HOMBRES EQUIPOS
SHOOTING: MEN'S TEAM ENGLISH MATCH

1. USA	1 783		5. NCA	1 749	
TAMAS, THOMAS		597	ORTEGA, GUILLERMO		590
FOTH, ROBERT		595	FLORES, REYNALDO		586
ANTI, MICHAEL		591	MARTINEZ, WALTHER		573
2. CUB	1 755		6. BRA	1 729	
RODRIGUEZ, ARNALDO		587	REIS, DILSON		581
DIAZ, RAMON		586	MENDONCA, ARNALDO		577
VIDAL, CARLOS		583	COELHO, FABIO		571
3. ARG	1 755		7. CHI	1 729	
RUSTICUCCI, RICARDO		587	VARGAS Z., CESAR		581
TARRUBELLA, RODOLFO		586	TRUJILLO, MARCELO		577
ESCALANTE, JULIO O.		582	ACUÑA B., JORGE		571
4. CAN	1 754		8. BAR	1 683	
ASHCROFT, M.		588	BEST, MARLON		577
DION, M.		585	PHILLIPS, ERIC		571
BOFTS, N.		581	BROWNE, ANTHONY		535

TIRO DEPORTIVO: CARABINA NEUMATICA HOMBRES FINAL
SHOOTING: MEN'S AIR RIFLE FINALS

10/08/91 11:54

LUGAR RANK	NOMBRE NAME	EQUIPO TEAM	S-1	S-2	S-3	S-4	S-5	S-6	T	FINAL	TOTAL	
1	JOHNSON, DAVID	USA	99	96	96	95	99	97	584	102.7	686.7	NRP
2	FOTH, ROBERT	USA	97	97	98	97	98	98	585	100.3	685.3	
3	GUY, LORREN	CAN	98	96	98	98	99	96	585	99.2	684.2	
4	KLEPP, MART	CAN	99	94	98	97	98	96	582	97.2	679.2	
5	DION, MICHEL	CAN	97	97	97	95	95	96	577	100.8	677.8	
6	RODRIGUEZ, HERMES	CUB	97	96	97	99	97	95	581	94.4	675.4	
7	RODRIGUEZ, ARNALDO	CUB	98	96	94	97	96	94	575	99.2	674.2	
8	RUSTICUCCI, RICARDO	ARG	97	93	96	95	97	96	574	96.5	670.5	
9	DODD, WILLIAM	USA	92	95	96	98	97	95	573			
10	COELHO, FABIO	BRA	95	93	94	96	97	96	571			
11	HERNANDEZ, HUGO C.	MEX	97	94	96	96	94	93	570			
12	SAHAD, JULIO E.	ARG	96	96	92	95	96	93	568			
13	CORREA, ENRIQUE	MEX	93	90	94	95	95	97	564			
14	REIS, DILSON	BRA	92	94	96	95	94	92	563			
15	ROMERO, HUGO	ECU	92	95	95	95	91	93	561			
16	FLORES, REYNALDO	NCA	90	94	96	92	94	93	559			
	TARRUBELLA, RODOLFO	ARG	93	93	95	91	93	94	559			
18	ALVAREZ, JOSE R.	MEX	91	91	93	94	94	94	557			
19	GONZALEZ, ALEXEI	CUB	94	94	92	90	97	89	556			
20	MENDONCA, ARNALDO	BRA	90	91	97	93	91	92	554			
21	ARGEÑAL, GLENN	NCA	92	92	90	95	93	91	553			
22	BASALDUA, ALFREDO	PAR	92	88	95	95	81	95	546			
23	MARTINEZ, WALTHER	NCA	93	93	92	89	85	85	537			
24	BEST, MARLON	BAR	81	86	88	90	91	76	512			
25	PHILLIPS, ERIC	BAR	81	72	87	81	78	78	477			
26	BROWNE, ANTHONY	BAR	0	0	0	0	0	0	0			

LEYENDA / LEGEND

NRP - NUEVO RECORD PANAMERICANO / NEW PAN AMERICAN RECORD

TIRO DEPORTIVO: CARABINA NEUMATICA HOMBRES EQUIPOS
SHOOTING: MEN'S TEAM AIR RIFLE

1. CAN	1 744 NRP		5. MEX	1 691	
GUY, LORIE	585		HERNANDEZ, HUGO C.	570	
KLEPP, MART	582		CORREA, ENRIQUE	564	
DION, MICHEL	577		ALVAREZ, JOSE R.	557	
2. USA	1 742		6. BRA	1 688	
FOTH, ROBERT	585		COELHO, FABIO	571	
JOHNSON, DAVID	584		REIS, DILSON	563	
DODD, WILLIAM	573		MENDONCA, ARNALDO	554	
3. CUB	1 712		7. NCA	1 649	
RODRIGUEZ, HERMES	581		FLORES, REYNALDO	559	
RODRIGUEZ, ARNALDO	575		ARGEÑAL, GLENN	553	
GONZALEZ, ALEXEI	556		MARTINEZ, WALTHER	537	
4. ARG	1 701		8. BAR	989	
RUSTICUCCI RICARDO	574		BEST, MARLON	512	
SAHAD, JULIO E.	568		PHILLIPS, ERIC	477	
TARRAUBELLA, RODOLFO	559		BROWNE, ANTHONY	0	

TIRO DEPORTIVO: C.P.C. TRES POSICIONES HOMBRES CLASIFICACION TENDIDO
SHOOTING: MEN'S S.C.C. THREE POSITIONS CLASSIFICATION PRONE

LUGAR RANK	NOMBRE NAME	EQUIPO TEAM	S1	S2	S3	S4	TOTAL
1	RUSTICUCCI, RICARDO	ARG	98	100	98	100	396 NRP
2	ANTI, MICHAEL	USA	98	100	98	99	395
3	ROMERO, HUGO	ECU	99	99	96	99	393
4	TAMAS, THOMAS	USA	98	100	98	97	393
5	DIAZ, RAMON	CUB	99	99	97	97	392
6	FOTH, ROBERT	USA	98	98	100	96	392
7	TUJILLO, MARCELO	CHI	99	98	99	96	392
8	DIN, MICHEL	CAN	97	96	98	99	390
9	RODRIGUEZ, ARNALDO	CUB	98	95	100	97	390
10	MENDONCA, ARNALDO	BRA	98	97	97	97	389
	MARTINEZ, WALTHER	NCA	98	98	97	96	389
12	BETTS, NORMAN	CAN	98	95	99	96	388
	FLORES, REYNALDO	NCA	98	97	97	96	388
	KLEPP, MART	CAN	96	98	96	98	388
15	PHILLIPS, ERIC	BAR	95	98	97	97	387
16	ACUÑA B., JORGE	CHI	97	94	97	98	386
17	ALVAREZ, JOSE, R.	MEX	95	96	96	98	385
18	REIS, DILSON	BRA	98	98	94	94	384
	VELARTE, ANGEL R.	ARG	97	97	94	96	384
20	TARRAUBELLA, RODOLFO	ARG	96	94	97	96	383
21	ARGEÑAL, GLENN	NCA	92	98	96	94	380
	COELHO, FABIO	BRA	95	96	93	96	380
23	RODRIGUEZ, HERMES	CUB	97	94	95	93	379
	VARGAS Z., CESAR	CHI	96	92	94	97	379
25	BEST, MARLON	BAR	91	95	93	92	371
26	BROWNE, ANTHONY	BAR	90	92	92	94	368

LEYENDA / LEGEND

NRP - NUEVO RECORD PANAMERICANO / NEW PAN AMERICAN RECORD

TIRO DEPORTIVO: C.P.C. TRES POSICIONES HOMBRES CLASIFICACION DE PIE
SHOOTING: MEN'S S.C.C. THREE POSITIONS CLASSIFICATION STANDING

LUGAR RANK	NOMBRE NAME	EQUIPO TEAM	S1	S2	S3	S4	TOTAL
1	FOTH, ROBERT	USA	94	94	94	97	379 NRP
2	TAMAS, THOMAS	USA	95	95	92	94	376
3	RODRIGUEZ, HERMES	CUB	91	94	94	95	374
4	ANTI, MICHAEL	USA	89	95	89	97	370
5	COELHO, FABIO	BRA	91	93	93	93	370
6	KLEPP, MART	CAN	88	92	93	95	368
7	DION, MICHEL	CAN	88	93	92	94	367
8	RODRIGUEZ, ARNALDO	CUB	90	91	91	93	365
9	VELARTE, ANGEL R.	ARG	92	94	88	91	365
10	TARRAUBELLA, RODOLFO	ARG	92	88	91	91	362
	FLORES, REYNALDO	NCA	91	89	92	90	362
12	DIAZ, RAMON	CUB	94	91	85	91	361
13	ALVAREZ, JOSE R.	MEX	88	90	90	92	360
14	RUSTICUCCI, RICARDO	ARG	90	89	90	90	359
15	MENDONCA, ARNALDO	BRA	90	90	84	91	355
16	REIS, DILSON	BRA	86	91	84	90	351
17	MARTINEZ, WALTHER	NCA	89	89	86	84	348
	ROMERO, HUGO	ECU	82	91	87	88	348
19	ARGEÑAL, GLENN	NCA	83	90	86	83	342
	TRUJILLO, MARCELO	CHI	84	82	88	88	342
21	VARGAS Z., CESAR	CHI	89	85	82	85	341
22	BETTS, NORMAN	CAN	84	85	83	88	340
23	ACUÑA B., JORGE	CHI	81	89	72	82	324
24	PHILLIPS, ERIC	BAR	77	77	83	73	310
25	BEST, MARLON	BAR	64	74	80	70	288
26	BROWNE, ANTHONY	BAR	65	43	23	0	131

TIRO DEPORTIVO: C.P.C. TRES POSICIONES HOMBRES CLASIFICACION DE RODILLA
SHOOTING: MEN'S S.C.C. THREE POSITIONS CLASSIFICATION KNEELING

LUGAR RANK	NOMBRE NAME	EQUIPO TEAM	S1	S2	S3	S4	TOTAL
1	ANTI, MICHAEL	USA	97	97	96	98	388 NRP
2	KLEPP, MART	CAN	95	96	99	94	384
3	TAMAS, THOMAS	USA	94	96	95	97	382
4	RODRIGUEZ, ARNALDO	CUB	97	93	97	94	381
5	DIAZ, RAMON	CUB	93	97	93	96	379
6	FOTH, ROBERT	USA	96	93	96	94	379
7	ALVAREZ, JOSE R.	MEX	92	98	94	94	378
8	RODRIGUEZ, HERMES	CUB	95	96	94	93	378
9	TARRAUBELLA, RODOLFO	ARG	91	94	96	95	376
10	MARTINEZ, WALTHER	NCA	96	95	95	90	376
11	DION, MICHEL	CAN	93	96	92	94	375
12	VELARTE, ANGEL R.	ARG	94	93	91	96	374
13	COELHO, FABIO	BRA	93	92	94	94	373
14	ACUÑA B., JORGE	CHI	94	92	94	90	370
	ROMERO, HUGO	ECU	89	93	95	93	370
	RUSTICUCCI, RICARDO	ARG	90	97	88	95	370
17	BETTS, NORMAN	CAN	89	93	94	90	366
	MENDONCA, ARNALDO	BRA	90	94	91	91	366
19	FLORES, REYNALDO	NCA	90	88	95	91	364
20	ARGEÑAL, GLENN	NCA	89	91	90	92	362
21	REIS, DILSON	BRA	90	87	93	90	360
22	VARGAS Z., CESAR	CHI	89	88	89	86	352
23	TRUJILLO, MARCELO	CHI	80	85	85	89	339
24	BROWNE, ANTHONY	BAR	86	78	87	78	329
	PHILLIPS, ERIC	BAR	80	84	81	84	329
26	BEST, MARLON	BAR	82	87	84	68	321

LEYENDA / LEGEND

NRP - NUEVO RECORD PANAMERICANO / NEW PANAMERICAN RECORD

TIRO DEPORTIVO: C.P.C. TRES POSICIONES HOMBRES FINAL
SHOOTING: MEN'S S.C.C. THREE POSITIONS FINALS

08/08/91 16:27

LUGAR RANK	NOMBRE NAME	EQUIPO TEAM	TENDIDO PRONE					DE PIE STANDING					RODILLA KNEELING				T	CLAS.	FINAL	TOTAL	
			S1	S2	S3	S4	T	S1	S2	S3	S4	T	S1	S2	S3	S4					
1	ANTI, MICHAEL	USA	98	100	98	99	395	89	95	89	97	370	97	97	96	98	388	1153	94.0	1247.0	NRP
2	FOTH, ROBERT	USA	98	98	100	96	392	94	94	94	97	379	96	93	96	94	379	1150	95.1	1245.1	
3	TAMAS, THOMAS	USA	98	100	98	97	393	95	95	92	94	376	94	96	95	97	382	1151	93.9	1244.9	
4	KLEPP, MART	CAN	96	98	96	96	388	88	92	93	95	368	95	96	99	94	384	1140	91.9	1231.9	
5	RODRIGUEZ, ARNALDO	CUB	98	95	100	97	390	90	91	91	93	365	97	93	97	94	381	1136	95.1	1231.1	
6	RODRIGUEZ, HERMES	CUB	97	94	95	93	379	91	94	94	95	374	95	96	94	93	378	1131	96.0	1227.0	
7	DION, MICHEL	CAN	97	96	98	99	390	88	93	92	94	367	93	96	92	94	375	1132	94.4	1226.4	
8	DIAZ, RAMON	CUB	99	99	97	97	392	94	91	85	91	361	93	97	93	96	379	1132	92.3	1224.3	
9	RUSTICUCCI, RICARDO	ARG	98	100	98	100	396	90	89	90	90	359	90	97	88	95	370	1125			
10	VELARTE, ANGEL R.	ARG	97	97	94	96	384	92	94	88	91	365	94	93	91	96	374	1123			
	ALVAREZ, JOSE R.	MEX	95	96	96	98	385	88	90	90	92	360	92	98	94	94	378	1123			
	COELHO, FABIO	BRA	95	96	93	96	380	91	93	93	93	370	93	92	94	94	373	1123			
13	TARRAUBELLA, RODOLFO	ARG	96	94	97	96	383	92	88	91	91	362	91	94	96	95	376	1121			
14	FLORES, REYNALDO	NCA	98	97	97	96	388	91	89	92	90	362	90	88	95	91	364	1114			
15	MARTINEZ, WALTHER	NCA	98	98	97	96	389	89	89	86	84	348	96	95	95	90	376	1113			
16	ROMERO, HUGO	ECU	99	99	96	99	393	82	91	87	88	348	89	93	95	93	370	1111			
17	MENDONCA, ARNALDO	BRA	98	97	97	97	389	90	90	84	91	355	90	94	91	91	366	1110			
18	REIS, DILSON	BRA	98	98	94	94	384	86	91	84	90	351	90	87	93	90	360	1095			
19	BETTS, NORMAN	CAN	98	95	99	96	388	84	85	83	88	340	89	93	94	90	366	1094			
20	ARGEÑAL, GLENN	NCA	92	98	96	94	380	83	90	86	83	342	89	91	90	92	362	1084			
21	ACUÑA B., JORGE	CHI	97	94	97	98	386	81	89	72	82	324	94	92	94	90	370	1080			
22	TRUJILLO, MARCELO	CHI	99	98	99	96	392	84	82	88	88	342	80	85	85	89	339	1073			
23	VARGAS Z., CESAR	CHI	96	92	94	97	379	89	85	82	85	341	89	88	89	86	352	1072			
24	PHILLIPS, ERIC	BAR	95	98	97	97	387	77	77	83	73	310	80	84	81	84	329	1026			
25	BEST, MARLON	BAR	91	95	93	92	371	64	74	80	70	288	82	87	84	68	321	980			
26	BROWNE, ANTHONY	BAR	90	92	92	94	368	65	43	23	0	131	86	78	87	78	329	828			
27	RODRIGUEZ, RALPH	PUR	0	0	0	0	0	0	0	0	0	0	0	0	0	0	0	0			

NOTA: De acuerdo con los reglamentos de la ODEPA, la medalla de bronce la obtiene el 4to lugar / NOTE: in accordance with PASO'S regulation, the athlete in 4th place is awarded with bronze medal.

LEYENDA /LEGEND

NRP - NUEVO RECORD PANAMERICANO / NEW PAN AMERICAN RECORD.

TIRO DEPORTIVO: C.P.C. TRES POSICIONES HOMBRES EQUIPOS
SHOOTING: MEN'S TEAM S.C.C. THREE POSITIONS

1. USA	3 454 NRP		5. BRA	3 328	
ANTI, MICHAEL	1153		COELHO, FABIO	1123	
TAMAS, THOMAS	1151		MENDONCA, ARNALDO	1110	
FOTH, ROBERT	1150		REIS, DILSON	1095	
2. CUB	3 399		6. NCA	3 311	
RODRIGUEZ, ARNALDO	1136		FLORES, REYNALDO	1114	
DIAZ, RAMON	1132		MARTINEZ, WALTHER	1113	
RODRIGUEZ, HERMES	1131		ARGEÑAL, GLENN	1084	
3. ARG	3 369		7. CHI	3 225	
RUSTICUCCI, RICARDO	1125		ACUÑA B., JORGE	1080	
VELARTE, ANGEL R.	1123		TRUJILLO, MARCELO	1073	
TARRAUBELLA, RODOLFO	1121		VARGAS Z., CESAR	1072	
4. CAN	3 366		8. BAR	2 834	
KLEPP, MART	1140		PHILLIPS, ERIC	1026	
DION, MICHEL	1132		BEST, MARLON	980	
BETTS, NORMAN	1094		BROWNE, ANTHONY	828	

TIRO DEPORTIVO: BLANCO MOVIL (10m) FINAL
SHOOTING: AIR RIFLE RGT (10m) FINALS

12/08/91 10:32

LUGAR RANK	NOMBRE NAME	EQUIPO TEAM	LENTA SLOW	RAPIDA FAST	T	FINAL	TOTAL
1	ALLEN, FRANCIS	USA	291	274	565	91	656 NRP
2	SANDOVAL, JULIO	GUA	283	281	564	89	653
3	SWINNEY, SCOTT	USA	284	272	556	96	652
4	LAWTON, TROY	USA	282	277	559	90	649
5	HERNANDEZ, JOSE	CUB	287	273	560	87	647
6	BARRIENTOS, HERNANDO	COL	278	280	558	88	646
7	BERMUDEZ, CHRISTIAN	GUA	283	272	555		
8	GONZALEZ, OSVALDO	CUB	286	269	555		
9	RIOS, JORGE F.	CUB	279	267	546		
10	BELLINGROTH, HELMUTH	COL	275	267	542		
11	BEDLINGTON, MARK A.	CAN	264	275	539		
	SILVA, CARLOS	GUA	272	267	539		
13	RANKIN, FREDDIE	COL	249	249	498		

TIRO DEPORTIVO: BLANCO MOVIL (10m) EQUIPOS
SHOOTING: TEAM AIR RIFLE RGT (10m)

1. USA	1 680 NRP		3. GUA	1 658	
ALLEN, FRANCIS	565		SANDOVAL, JULIO	564	
LAWTON, TROY	559		BERMUDEZ, CHRISTIAN	555	
SWINNEY, SCOTT	556		SILVA, CARLOS	539	
2. CUB	1 661		4. COL	1 598	
HERNANDEZ, JOSE	560		BARRIENTOS, HERNANDO	558	
GONZALEZ, OSVALDO	555		BELLINGROTH, HELMUTH	542	
RIOS, JORGE F.	546		RANKIN, FREDDIE	498	

LEYENDA / LEGEND

NRP - NUEVO RECORD PANAMERICANO / NEW PAN AMERICAN RECORD

TIRO DEPORTIVO: BLANCO MOVIL MIXTO (50m) FINAL
SHOOTING: MIXED RGT (50m) FINALS

09/08/91 14:21

LUGAR RANK	NOMBRE NAME	EQUIPO TEAM	FASE-1 STAGE-1	FASE-2 STAGE-2	TOTAL
1	RIOS, JORGE F.	CUB	195	197	392 NRP
2	SWINNEY, SCOTT	USA	195	193	388
3	HERNANDEZ, JOSE	CUB	191	196	387
4	IGLESIAS, DENIS	CUB	193	193	386
5	LAWTON, TROY	USA	190	195	385
6	BEDLINGTON, MARK A.	CAN	192	193	385
7	EDMONDSON, DAVID	USA	195	190	385
8	SANDOVAL, JULIO	GUA	192	190	382
9	BERMUDEZ, CHRISTIAN	GUA	192	185	377
10	IGLESIAS, ARTURO	GUA	186	191	377
	BARRIENTOS, HERNANDO	COL	190	187	377
12	RANKIN, FREDDIE	COL	177	187	364
13	BELLINGROTH, HELMUTH	COL	178	186	364

TIRO DEPORTIVO: BLANCO MOVIL MIXTO (50m) EQUIPOS
SHOOTING: TEAM MIXED RGT (50m)

1. CUB	1 165 NRP		3. GUA	1 136	
RIOS, JORGE F.		392	SANDOVAL, JULIO		382
HERNANDEZ, JOSE		387	IGLESIAS, ARTURO		377
IGLESIAS, DENIS		386	BERMUDEZ, CHRISTIAN		377
2. USA	1 158		4. COL	1 105	
SWINNEY, SCOTT		388	BARRIENTOS, HERNANDO		377
LAWTON, TROY		385	BELLINGROTH, HELMUTH		364
EDMONDSON, DAVID		385	RANKIN, FREDDIE		364

TIRO DEPORTIVO: BLANCO MOVIL (50m) FINAL
SHOOTING: RGT (50m) FINALS

08/08/91 12:18

LUGAR RANK	NOMBRE NAME	EQUIPO TEAM	LENTA SLOW	RAPIDA FAST	TOTAL
1	RIOS, JORGE F.	CUB	298	293	591 NRP
2	HERNANDEZ, JOSE	CUB	295	292	587
3	LAWTON, TROY	USA	293	291	584
4	GONZALEZ, OSVALDO	CUB	291	290	581
5	EDMONDSON, DAVID	USA	294	286	580
6	SWINNEY, SCOTT	USA	292	284	576
7	BEDLINGTON, MARK A.	CAN	294	281	575
8	SANDOVAL, JULIO	GUA	290	282	572
9	BELLINGROTH, HELMUTH	COL	283	287	570
10	BARRIENTOS, HERNANDO	COL	290	280	570
11	IGLESIAS, ARTURO	GUA	284	275	559
12	RANKIN, FREDDIE	COL	291	266	557
13	BERMUDEZ, CHRISTIAN	GUA	278	266	544

LEYENDA / LEGEND

NRP - NUEVO RECORD PANAMERICANO / NEW PAN AMERICAN RECORD

TIRO DEPORTIVO: BLANCO MOVIL (50m) HOMBRES EQUIPOS
SHOOTING: MEN'S TEAM RGT (50m)

1. CUB	1 759 NRP	
RIOS, JORGE F.		591
HERNANDEZ, JOSE		587
GONZALEZ, OSVALDO		581
2. USA	1 740	
LAWTON, TROY		584
EDMONDSON, DAVID		580
SWINNE, SCOTT		576
3. COL	1 697	
BELLINGROTH, HELMUTH		570
BARRIENTOS, HERNANDO		570
RANKIN, FREDDIE		557
4. GUA	1 675	
SANDOVAL, JULIO		572
IGLESIAS, ARTURO		559
BERMUDEZ, CHRISTIAN		544

TIRO DEPORTIVO: FOSA MIXTO FINAL
SHOOTING: MIXED TRAP FINALS

07/08/91 14:00

LUGAR RANK	NOMBRE NAME	EQUIPO TEAM	1er DIA 1st DAY			2do DIA 2nd DAY				3er DIA 3rd DAY			FINAL	TOTAL		
			1	2	3	T	1	2	3	T	1	2			T	
1	WALDRON, JAY	USA	22	25	24	71	24	24	23	71	23	23	46	188	24	212+1 NRP
2	LEARY, GEORGE	CAN	25	24	25	74	24	24	22	70	22	22	44	188	24	212+0
3	CHORDASH, RICHARD	USA	24	24	23	71	23	24	21	68	21	24	45	184	22	206
4	BONOTTO, ROMY	CAN	24	22	22	68	24	22	22	68	24	23	47	183	22	205
5	ERICKSON, BRET	USA	21	22	23	66	23	22	23	68	22	24	46	180	23	203
6	RODOLFO, HUGO	ARG	23	20	24	67	22	23	22	67	22	24	46	180	23	203
7	BOZA, FRANCISCO	PER	23	23	22	68	22	21	25	68	22	22	44	180		
8	VEGA, RUBEN	CUB	22	23	24	69	21	24	21	66	24	21	45	180		
9	WENNBERG, CURTIS B.	CAN	24	23	23	70	23	22	22	67	22	21	43	180		
10	BASTOS, RODRIGO	BRA	23	24	22	69	19	24	23	66	22	22	44	179		
	OLSEN, MARCOS	BRA	23	21	23	67	22	23	24	69	23	20	43	179		
12	GUARNIERI, JORGE	ARG	21	21	22	64	17	24	23	64	23	22	45	173		
13	MANRIQUE, LEONEL	CUB	24	18	23	65	24	23	20	67	21	19	40	172		
	CANCIO, MIGUEL	CUB	23	18	24	65	23	19	22	64	22	21	43	172		
15	TIRADO, JESUS	PUR	17	18	24	59	23	17	21	61	22	24	46	166		
16	CASTELLANOS, GUILLERMO	MEX	22	20	22	64	23	22	19	64	20	17	37	165		
17	FERNANDEZ, ALEJANDRO	MEX	19	21	16	56	22	21	22	65	20	23	43	164		
18	ORTIZ, CESAR	MEX	21	21	21	63	19	22	19	60	20	20	40	163		
19	ZEMIN, RUBEN	ARG	20	22	20	62	23	20	20	63	18	19	37	162		
20	GARRIDO, LUIS	PUR	25	20	17	62	20	22	18	60	18	21	39	161		
21	AYUBI, OMAR M.	AHO	22	20	17	59	23	19	22	64	16	19	35	158		
22	DUFUR, ALLAN	BRA	21	19	22	62	21	21	19	61	16	18	34	157		
	SPENCER, ROCKLIN E.	AHO	16	19	20	55	21	18	23	62	20	20	40	157		
24	BERGUES, VICENTE	PAR	19	17	22	58	18	20	20	58	19	19	38	154		
25	AYUBI, NAJIM	AHO	17	18	17	52	20	22	21	63	19	18	37	152		
26	TROVATTO, FELIPE	URU	16	17	18	51	19	19	18	56	20	20	40	147		
27	ARTECONA, JOSE	PUR	18	20	14	52	22	18	18	58	14	21	35	145		
28	FARRES, JOSE L.	PAR	18	16	17	51	20	19	17	56	16	17	33	140		
29	QUIROS, CARLOS	CRC	16	21	17	54	23	18	20	61	0	0	0	115		
30	FARRES, OSVALDO	PAR	15	11	9	35	15	15	12	42	14	20	34	111		

LEYENDA / LEGEND

NRP - NUEVO RECORD PANAMERICANO / NEW PAN AMERICAN RECORD

TIRO DEPORTIVO: FOSA MIXTO EQUIPO
SHOOTING: MIXED TEAM TRAP

1. CAN	417 NRP		GUARNERI, JORGE	128
LEARY, GEORGE		144	ZEMIN, RUBEN	125
WENBERG, CURTIS B.		137		
BONOTTO, RONY		136	6. MEX	372
2. USA	415		CASTELLANOS, GUILLERMO	128
WALDRON, JAY		142	ORTIZ, CESAR	123
CHORDASH, RICHARD		139	FERNANDEZ, ALEJANDRO	121
ERICKSON, BRET		134	7. AHO	355
3. CUB	396		AYUBI, OMAR M.	123
VEGA, RUBEN		135	SPENCER, ROCKLIN E.	117
MANRIQUE, LEONEL		132	AYUBI, NADIM	115
CANCIO, MIGUEL		129	8. PUR	352
4. BRA	394		GARRIDO LUIS	122
OLSEN, MARCOS		136	TIRADO, JESUS	120
BASTUS, RODRIGO		135	ARTECONA, JOSE	110
DUFUR, ALLAN		123	9. PAR	300
5. ARG	387		BERGUES, VICENTE	116
RODOLFO, HUGO		134	FARRES, JOSE L.	107
			FARRES, OVALDO	77

TIRO DEPORTIVO: SKEET MIXTO SEMI-FINAL
SHOOTING: MIXED SKEET SEMI-FINALS

12/08/91 14:00

LUGAR RANK	NOMBRE NAME	EQUIPO TEAM	1er DIA 1st DAY			2do DIA 2nd DAY			3er DIA 3rd DAY			TOTAL		
			1	2	3	T	1	2	3	T	1		2	T
1	ROY, WILLIAM	USA	25	25	25	75	25	25	25	75	25	25	50	200 NRM NRP
2	TORRES, ALFREDO	CUB	24	25	25	74	25	25	25	75	25	25	50	199
3	CLARK, DEAN	USA	25	25	24	74	25	25	25	75	25	25	50	199
4	ROBERTI, FIRMO	ARG	24	23	25	72	25	25	25	75	25	25	50	197
5	ROMERO, FRANCISCO	GUA	25	25	25	75	25	25	24	74	24	24	48	197
6	ABARZA, CARLOS	CHI	25	24	25	74	25	24	24	73	24	25	49	196
7	PULDON, SERVANDO	CUB	25	24	25	74	24	23	25	72	25	24	49	195
8	SCHMIDT, MICHAEL	USA	25	25	24	74	25	23	24	72	25	24	49	195
9	RODRIGUEZ, JUAN M.	CUB	23	25	24	72	25	25	25	75	24	24	48	195
10	IRIARRIZAGA, ALFONSO	CHI	25	25	25	75	25	24	23	72	24	24	48	195
11	BURKA, JOHN PAUL	CAN	25	25	24	74	24	23	23	70	25	25	50	194
	DUARTE, DIEGO	COL	24	25	25	74	23	24	24	71	25	24	49	194
	VELASQUEZ, JUAN F.	COL	24	24	23	71	24	25	25	74	24	25	49	194
14	ROMERO, JUAN C.	GUA	24	25	25	74	24	23	24	71	24	24	48	193
	GIHA, JUAN	PER	22	24	24	70	25	24	25	74	24	25	49	193
	KWASNIA, DON	CAN	25	25	24	74	24	25	23	72	23	24	47	193
17	DHEL, WALTER	BRA	24	23	24	71	24	25	23	72	24	25	49	192
	GALLO PROT, ALBERTO	ARG	24	23	25	72	23	24	25	72	24	24	48	192
	GIL, MARCELO	ARG	24	24	25	73	23	25	25	73	23	23	46	192
	MASKELL, MICHAEL	BAR	24	25	23	72	25	24	23	72	24	24	48	192
21	COSTA, JOSE P.	BRA	24	25	23	72	23	22	24	69	25	24	49	190
	OYARZUN, GASTON	CHI	23	25	23	71	23	24	23	70	24	25	49	190
23	CAMPELO, CID	BRA	22	25	24	71	25	23	24	72	22	24	46	189
24	GAMARRA, FERNANDO	BOL	21	25	22	68	23	25	22	70	24	25	49	187
	MATELLINI, MARCO	PER	24	23	25	72	20	24	23	67	23	25	46	187
26	BOZA, ESTEBAN	PER	23	25	21	69	24	22	23	69	25	23	46	186
	CARLO, ROBERTO	PUR	22	24	21	67	23	25	25	73	23	23	46	186
	GUARDIA, ALVARO	CRC	23	24	24	71	22	22	23	67	24	24	48	186
	SLADEK, RAY	CAN	24	25	25	74	25	23	23	71	22	23	45	186
30	BRAVO, JUAN L.	COL	24	24	25	73	23	22	20	65	24	23	47	185
31	ZACHRISSON, MARIO	GUA	23	22	23	68	25	25	22	72	21	22	43	183
32	BONELLI, ANBAL	PUR	24	22	24	70	24	20	21	65	22	25	47	182
	MOLIERE, JUAN O.	PUR	20	23	24	67	23	24	22	69	21	25	46	182
34	BYNOE, GEOFFREY	BAR	23	21	22	66	22	23	23	68	23	23	46	180
35	FORMAN LESTER, ERWIN	CAY	21	24	20	65	20	22	20	62	22	21	43	170
36	NICHOLLS, WAYNE	BAR	22	21	23	66	17	19	17	53	23	21	44	163
37	ESTRADA, FELIPE	ECU	*											

LEYENDA / LEGEND

NRM- NUEVO RECORD MUNDIAL / NEW WORLD RECORD

NRP- NUEVO RECORD PANAMERICANO / NEW PAN AMERICAN RECORD

*- NO PRESENTACION / FORFEIT

POR CLASIFICACION OLIMPICA
OLYMPIC CLASSIFICATION

ZAYAS, PEDRO	CUB	144+25+25	194
CASTILLO, CARLOS	CHI	139+22+25	189
MATELLINI, DUILIO	PER	136+23+21	180

TIRO DEPORTIVO: SKEET MIXTO FINAL
SHOOTING: MIXED SKEET FINALS

12/08/91 14.00

LUGAR RANK	NOMBRE NAME	EQUIPO TEAM	1er DIA 1st DAY				2do DIA 2nd DAY				3er DIA 3rd DAY				FINAL	TOTAL
			1	2	3	T	1	2	3	T	1	2	T	T		
1	TORRES, ALFREDO	CUB	24	25	25	74	25	25	25	75	25	25	50	199	25	224 + 19 NRM NRP
2	CLARK, DEAN	USA	25	25	24	74	25	25	25	75	25	25	50	199	25	224 + 18
3	ROY, WILLIAM	USA	25	25	25	75	25	25	25	75	25	25	50	200	24	224
4	ROMERO, FRANCISCO	GUA	25	25	25	75	25	25	24	74	24	24	48	197	24	221
5	ABARZA, CARLOS	CHI	25	24	25	74	25	24	24	73	24	25	49	196	24	220
6	ROBERTI, FIRMO	ARG	24	23	25	72	25	25	25	75	25	25	50	197	23	220
7	PULDON, SERVANDO	CUB	25	24	25	74	24	23	25	72	25	24	49	195		
8	SCHMIDT, MICHAEL	USA	25	25	24	74	25	23	24	72	25	24	49	195		
9	RODRIGUEZ, JUAN M.	CUB	23	25	24	72	25	25	25	75	24	24	48	195		
10	RUARREZAGA, ALFONSO	CHI	25	25	25	75	25	24	23	72	24	24	48	195		
11	BURKA, JOHN PAUL	CAN	25	25	24	74	24	23	23	70	25	25	50	194		
	DUMITE, DIEGO	COL	24	25	25	74	23	24	24	71	25	24	49	194		
	VELASQUEZ, JUAN F.	COL	24	24	23	71	24	25	25	74	24	25	49	194		
14	ROMERO, JUAN C.	GUA	24	25	25	74	24	23	24	71	24	24	48	193		
	GIHA, JUAN	PER	22	24	24	70	25	24	25	74	24	25	49	193		
	KWASNIA, DON	CAN	25	25	24	74	24	25	23	72	23	24	47	193		
17	DIHEL, WALTER	BRA	24	23	24	71	24	25	23	72	24	25	49	192		
	GALLO PORT, ALBERTO	ARG	24	23	25	72	23	24	25	72	24	24	48	192		
	GIL, MARCELO	ARG	24	24	25	73	23	25	25	73	23	23	46	192		
	MASKELL, MICHAEL	BRA	24	25	23	72	25	24	23	72	24	24	48	192		
21	COSTA, JOSE P.	BRA	24	25	23	72	23	22	24	69	25	24	49	190		
	OYARZUN, GASTON	CHI	23	25	23	71	23	24	23	70	24	25	49	190		
23	CAMPELO, CID	BRA	22	25	24	71	25	23	24	72	22	24	46	189		
24	GAMARRA, FERNANDO	BOL	21	25	22	68	23	25	22	70	24	25	49	187		
	MATELLINI, MARCO	PER	24	23	25	72	20	24	23	67	23	25	48	187		
26	BOZA, ESTEBAN	PER	23	25	21	69	24	22	23	69	25	23	48	186		
	CARLO, ROBERTO	PUR	22	24	21	67	23	25	25	73	23	23	46	186		
	GUARDIA, ALVARO	CRC	23	24	24	71	22	22	23	67	24	24	48	186		
	SLADEK, RAY	CAN	24	25	25	74	25	23	23	71	22	23	45	186		
30	BRAVO, JUAN L.	COL	24	24	25	73	23	22	20	65	24	23	47	185		
31	ZACHRISSON, MARIO	GUA	23	22	23	68	25	25	22	72	21	22	43	183		
32	BONELLI, ANIBAL	PUR	24	22	24	70	24	20	21	65	22	25	47	182		
	MOUIERE, JUAN O.	PUR	20	23	24	67	23	24	22	69	21	25	46	182		
34	BYNOE, GEOFFREY	BRA	23	21	22	66	22	23	23	68	23	23	45	180		
35	FORMAN LESTER, ERVIN	CAY	21	24	20	65	20	22	20	62	22	21	43	170		
36	NICHOLLS, WAYNE	BRA	22	21	23	66	17	19	17	53	23	21	44	163		
	ESTRADA, FELIPE	ECU	*													

TIRO DEPORTIVO: SKEET MIXTO EQUIPO
SHOOTING: MIXED TEAM SKEET

11/08/91 15.00

1. USA	445 NRM NRP	
ROY, WILLIAM		150
CLARK, DEAN		149
ANTI, MICHAEL		146
2. CUB	442	
TORRES, ALFREDO		145
MENDEZ, JUAN M.		147
PULDON, SERVANDO		148
3. ARG	437	
ROBERTI, FIRMO		147
GIL, MARCELO		146
GALLO PORT, ALBERTO		144
4. CAN	435	
KWASNIA, DON		146
SLADEK, RAY		145
BYOT, JOHN PAUL		144
5. CHI	435	
RUARREZAGA, ALFONSO		147
ABARZA, CARLOS		147
OYARZUN, GASTON		141
6. GUA	434	
ROMERO, FRANCISCO		149
ROMERO, JUAN C.		145
ZACHRISSON, MARIO		140

LEYENDA / LEGEND

NRM- NUEVO RECORD MUNDIAL / NEW WORLD RECORD

NRP- NUEVO RECORD PANAMERICANO / NEW PAN AMERICAN RECORD

*. NO PRESENTACION / FORFEIT

SKEET MIXTO EQUIPO (Cont.)
MIXED TEAM SKEET (Con't.)

7. COL	428	
VELASQUEZ, JUAN F.		145
DUARTE, DIEGO		145
BRAVO, JUAN L.		138
8. BRA	427	
CAMPELO, GID		143
DIHEL, WALTER		143
COSTA, JOSE P.		141
9. PER	421	
ORNA, JUAN		144
MATELLINI, MARCO		139
BOZA, ESTEBAN		138
10. PUR	411	
CARLOS, ROBERTO		140
MOLIERE, JUAN O.		136
BONELLI, ANIBAL		135
11. BAR	397	
MASKELL, MICHAEL		144
BYNOE, GEOFFREY		134
NICHOLLS, WAYNE		119

TIRO DEPORTIVO: MEDALLAS POR PAISES
SHOOTING: MEDALS BY COUNTRY

EQUIPO TEAM	ORO GOLD	PLATA SILVER	BRONCE BRONZE	TOTAL
USA	24	18	8	50
CUB	8	11	8	27
CAN	4	5	5	14
COL	1	0	3	4
MEX	1	0	0	1
ARG	0	1	5	6
BRA	0	1	5	6
GUA	0	1	2	3
DOM	0	1	0	1
VEN	0	0	1	1
ECU	0	0	1	1
TOTAL	38	38	38	114



VELAS YACHTING

MUJERES PARTICIPANTES WOMEN'S PARTICIPANTS

ARG
ESPINOLA, MARIA

BER
PAULA, DEWIN

BRA
SCHELL, MONICA
SWAN, CLAUDIA
SCHELL, MARION
MATOSO, CRISTINA

CAN
MOSS, SHONA
TREVANIER, EDITHE

CHI
MAURIN, MARISSA
GALLYAS, PIROSKA G.

CUB
CEPERO, BELKIS
PALACIO, YUDYTH
DUARTE, MARICELA
PEREZ, ANAYANSI

GUA
RUATA, CRISTIAN

ISV
CONNOLLY, DENISE

MEX
GUTIERREZ, KARLA
PAZOS, ELSA M.

PUR
MARTINEZ, LUCIA

USA
LAWSER, AMY
LAWSER, SUSAN
LONG, KAREN
BUTLER, LANEE

VEN
DI BONAVENTURA, CAROLINA

HOMBRES PARTICIPANTES MEN'S PARTICIPANTS

ARG
IRIGOYEN, CARLOS
PARADA, MARIANO R.
MACALL, JUAN A.
SAUBIRET, CRISTOBAL
TOHEMANTI, HORACIO
LONGORELA, HUGO J.
LONGORELA, HECTOR R.
COLLA, ALEJANDRO
CAMPERO, JOSE F.
ESPINOLA, CARLOS R.

BER
WALKER, BLYTHE
DE SILVA, REYMOND
STEPHEN, DICKINSON
WEVLEY, TUCKER
BRETT, WRIGHT
MALCOLM, SMITH

BRA
COSTA, EDUARDO
MOLLER, BERNARDO
MAIS, LUIS MARCELO
FELTRIM, ANTONIO
BATISTA, MARCELO
GUNNAR, FICKERO
BIERKARCK, CLAUDIO
BERGMANN, CRISTOPH
TANSCHKEIT, PETER
GEVAERD, MARCUS

CAN
ECKARD, JEFF
COCHRANE, NIGEL
BROWN, IAN
BEHAM, DON
KERRIGAM, PHILIP
HALL, PETER
BOUEHER, ALAIN
LEMIEUX, LAWRENCE
DAVIES, ROD
MCCAIS, MURRAY

CAY
CLARKE, MARK
BOLDEN, JOHN

CHI
WIEGAND, JUAN I.
ECHENIQUE, LUIS F.
HERNANDEZ, VALENTIN
SCHACHT, GERMAN
GONZALEZ, ALBERTO
UGARTE, JOSE M.
BANTO, RODRIGO A.

CUB
FERNANDEZ, PEDRO L.
JIMENEZ, ANGEL A.
MANZO, NELIDO
LORENZO, OCTAVIO
PEREZ, RAFAEL
DE LA GUARDIA, VICTOR

PADRON, OSVALDO
DIAZ, ERNESTO
PADRON, JOSE
ALVAREZ, JUAN FRANK

DOM
RANNIK, JEFFREY

ECU
SANTOS GARCES, JUAN M.
AECARO VELEZ, CARLOS L.
VITERI, OSCAR F.

GUA
RUATA, EDUARDO

ISV
ROSENBERG, CRISTIAN
AVERY, MORGAN R.

IVB
HIRST, ROBERT

MEX
MERGENTHALER, ERICK
AGUILAR, YON
DELILLE, RAUL

PUR
HERNANDEZ, CARLOS
CABASSA, EDUARDO

TORRIUELA, ENRIQUE
ALCAIDE, OSVALDO

URU

FAGGI, GABRIEL
GONZALEZ, NICOLAS
ROBAINA, ALVARO
BERMUDEZ, ALVARO

USA

KERNER, PAUL
LARSON, MORGAN
COMMETTE, PETER
DAVIS, TARASA
CALLISON, STEVEN
FIDLER, SEAN
FISHER, MATT

BYRON, RICHARD
KERNER, SAMUEL
HUANG, TED

VEN

ALVAREZ, RENE J.



VELAS: TABLA MUJERES RESULTADOS CURSO :ALPHA
YACHTING: WOMEN'S SAILBOARD RESULTS COURSE:ALPHA

No. VELA SAILS	NOMBRE NAME	EQUIPO TEAM	REGATA /RACE 1		REGATA /RACE 2		REGATA /RACE 3	
			LUGAR RANK	PUNTOS POINTS	LUGAR RANK	PUNTOS POINTS	LUGAR RANK	PUNTOS POINTS
US-76	BUTLER, L.	USA	2	3.00	1	0.00	1	0.00
KC-4	TREVANIER, E.	CAN	1	0.00	2	3.00	4	8.00
A-1	ESPINOLA, M.	ARG	DNF	16.00	4	8.00	2	3.00
BL-1	MATOSO, C.	BRA	RET	16.00	5	10.00	5	10.00
PR-3	MARTINEZ, L.	PUR	DNF	16.00	3	5.70	6	11.70
V-35	DI BONAVENTURA, C.	VEN	DNF	16.00	6	11.70	7	13.00
X-3	GALLYAS, P.	CHI	DNF	16.00	7	13.00	3	5.70
RC-7	PEREZ, A.	CUB	RET	16.00	9	15.00	8	14.00
VI-41	CONNOLLY, D.	ISV	DNF	16.00	8	14.00	9	15.00

INSCRITOS/REGISTERED 9 SALIERON/STARTED
 TERMINARON/FINISHED

PMS = INSCRITOS + 1

DNF = INSCRITOS + 1 NO FINALIZARON
 DID NOT FINISH

RET = INSCRITOS + 1 SE RETIRO
 RETIRED

REGATA /RACE 4 REGATA /RACE 5 REGATA /RACE 6

No. VELA SAILS	NOMBRE NAME	EQUIPO TEAM	REGATA /RACE 4		REGATA /RACE 5		REGATA /RACE 6	
			LUGAR RANK	PUNTOS POINTS	LUGAR RANK	PUNTOS POINTS	LUGAR RANK	PUNTOS POINTS
US-76	BUTLER, L.	USA	1	0.00	1	0.00	1	0.00
KC-4	TREVANIER, E.	CAN	3	5.70	2	3.00	2	3.00
A-1	ESPINOLA, M.	ARG	2	3.00	3	5.70	3	5.70
BL-1	MATOSO, C.	BRA	4	8.00	4	8.00	6	11.70
PR-3	MARTINEZ, L.	PUR	5	10.00	5	10.00	5	10.00
V-35	DI BONAVENTURA, C.	VEN	7	13.00	6	11.70	4	8.00
X-3	GALLYAS, P.	CHI	6	11.70	8	14.00	7	13.00
RC-7	PEREZ, A.	CUB	8	14.00	9	15.00	8	14.00
VI-41	CONNOLLY, D.	ISV	9	15.00	7	13.00	9	15.00

INSCRITOS/REGISTERED 9 SALIERON/STARTED
 TERMINARON/FINISHED

PMS = INSCRITOS + 1

DNF = INSCRITOS + 1 NO FINALIZARON
 DID NOT FINISH

RET = INSCRITOS + 1 SE RETIRO
 RETIRED

REGATA /RACE 7

No. VELA SAILS	NOMBRE NAME	EQUIPO TEAM	LUGAR RANK	PUNTOS POINTS	ACUM ACUM	DESC DISC	TOTAL TOTAL	LUGAR
								RANK
US-76	BUTLER, L.	USA	PMS	16.00	19.00	16.00	3.00	1
KC-4	TREVANIER, E.	CAN	1	0.00	22.70	8.00	14.70	2
A-1	ESPINOLA, M.	ARG	2	3.00	44.40	16.00	28.40	3
BL-1	MATOSO, C.	BRA	3	5.70	69.40	16.00	53.40	4
PR-3	MARTINEZ, L.	PUR	PMS	16.00	79.40	16.00	63.40	5
V-35	DI BONAVENTURA, C.	VEN	4	8.00	81.40	16.00	65.40	6
X-3	GALLYAS, P.	CHI	5	10.00	83.40	16.00	67.40	7
RC-7	PEREZ, A.	CUB	6	11.70	99.70	16.00	83.70	8
VI-41	CONNOLLY, D.	ISV	7	13.00	101.00	16.00	85.00	9

INSCRITOS/REGISTERED 9 SALIERON/STARTED
 TERMINARON/FINISHED

PMS = INSCRITOS + 1

DNF = INSCRITOS + 1 NO FINALIZARON
 DID NOT FINISH

RET = INSCRITOS + 1 SE RETIRO
 RETIRED

VELAS: LASER MUJERES RESULTADOS CURSO :BRAVO
YACHTING: WOMEN'S LASER RESULTS COURSE: BRAVO

No. VELA SAILS	NOMBRE NAME	EQUIPO TEAM	REGATA /RACE 1		REGATA /RACE 2		REGATA/ RACE 3	
			LUGAR RANK	PUNTOS POINTS	LUGAR RANK	PUNTOS POINTS	LUGAR RANK	PUNTOS POINTS
KC-133924	MOSS, S.	CAN	2	3.00	1	0.00	2	3.00
BL-1	SHELL, M.	BRA	1	0.00	2	3.00	3	5.70
US-129320	LONG, K.	USA	4	8.00	4	8.00	6	11.70
KB-1	PAULA, D.	BER	5	10.00	6	11.70	1	0.00
X-1	MAURIN, M.	CHI	3	5.70	3	5.70	5	10.00
RC-4	DUARTE, M.	CUB	6	11.70	5	10.00	4	8.00
INSCRITOS/REGISTERED 6 SALIERON/STARTED			6		6		6	
TERMINARON/FINISHED			6		6		6	
DNC = INSCRITOS + 1 NO COMPITIO DID NOT COMPETE			0		0		0	
DNF = INSCRITOS + 1 NO FINALIZARON DID NOT FINISH			0		0		0	

No. VELA SAILS	NOMBRE NAME	EQUIPO TEAM	REGATA /RACE 4		REGATA /RACE 5		REGATA /RACE 6	
			LUGAR RANK	PUNTOS POINTS	LUGAR RANK	PUNTOS POINTS	LUGAR RANK	PUNTOS POINTS
KC-133924	MOSS, S.	CAN	1	0.00	1	0.00	1	0.00
BL-1	SHELL, M.	BRA	2	3.00	2	3.00	2	3.00
US-129320	LONG, K.	USA	3	5.70	3	5.70	3	5.70
KB-1	PAULA, D.	BER	4	8.00	5	10.00	5	10.00
X-1	MAURIN, M.	CHI	6	11.70	DNF	13.00	4	8.00
RC-4	DUARTE, M.	CUB	5	10.00	4	8.00	6	11.70
INSCRITOS/REGISTERED 6 SALIERON/STARTED			6		6		6	
TERMINARON/FINISHED			6		5		6	
DNC = INSCRITOS + 1 NO COMPITIO DID NOT COMPETE			0		0		0	
DNF = INSCRITOS + 1 NO FINALIZARON DID NOT FINISH			0		1		0	

No. VELA SAILS	NOMBRE NAME	EQUIPO TEAM	LUGAR RANK	PUNTOS POINTS	REGATA /RACE 7		TOTAL TOTAL	LUGAR RANK
					ACUM ACUM	DESC DISC		
KC-133924	MOSS, S.	CAN	1	0.00	6.00	3.00	3.00	1
BL-1	SHELL, M.	BRA	DNF	13.00	30.70	13.00	17.70	2
US-129320	LONG, K.	USA	5	10.00	54.80	11.70	43.10	3
KB-1	PAULA, D.	BER	3	5.70	55.40	11.70	43.70	4
X-1	MAURIN, M.	CHI	2	3.00	57.10	13.00	44.10	5
RC-4	DUARTE, M.	CUB	4	8.00	67.40	11.70	55.70	6
INSCRITOS/REGISTERED 6 SALIERON/STARTED			5					
TERMINARON/FINISHED			5					
DNC = INSCRITOS + 1 NO COMPITIO DID NOT COMPETE			1					
DNF = INSCRITOS + 1 NO FINALIZARON DID NOT FINISH			0					

VELAS: 470 MUJERES RESULTADOS
YACHTING: WOMEN'S 470 RESULTS

CURSO :CHARLIE
COURSE:CHARLIE

No. VELA SAILS	NOMBRE NAME	EQUIPO TEAM	REGATA / RACE 1		REGATA / RACE 2		REGATA / RACE 3	
			LUGAR RANK	PUNTOS POINTS	LUGAR RANK	PUNTOS POINTS	LUGAR RANK	PUNTOS POINTS
US-1663	LAWSER, A. LAWSER, S.	USA	1	0.00	1	0.00	1	0.00
MX-1	GUTIERREZ, K. PAZOS, E.	MEX	3	5.70	2	3.00	2	3.00
BL-1	SHELL, M. SWAN, C.	BRA	2	3.00	3	5.70	4	8.00
RC-60	CEPERO, B. PALACIO, Y.	CUB	4	8.00	4	8.00	3	5.70
INSCRITOS/REGISTERED 4 SALIERON/STARTED 4					4		4	
TERMINARON/FINISHED 4					4		4	

No. VELA SAILS	NOMBRE NAME	EQUIPO TEAM	REGATA / RACE 4		REGATA / RACE 5		REGATA / RACE 6	
			LUGAR RANK	PUNTOS POINTS	LUGAR RANK	PUNTOS POINTS	LUGAR RANK	PUNTOS POINTS
US-1663	LAWSER, A. LAWSER, S.	USA	1	0.00	1	0.00	1	0.00
MX-1	GUTIERREZ, K. PAZOS, E.	MEX	2	3.00	3	5.70	2	3.00
BL-1	SHELL, M. SWAN, C.	BRA	3	5.70	2	3.00	3	5.70
RC-60	CEPERO, B. PALACIO, Y.	CUB	4	8.00	4	8.00	4	8.00
INSCRITOS/REGISTERED 4 SALIERON/STARTED 4					4		4	
TERMINARON/FINISHED 4					4		4	

No. VELA SAILS	NOMBRE NAME	EQUIPO TEAM	LUGAR RANK	PUNTOS POINTS	REGATA / RACE 7		TOTAL TOTAL	LUGAR RANK
					ACUM ACUM	DESC DISC		
US-1663	LAWSER, A. LAWSER, S.	USA	1	0.00	0.00	0.00	0.00	1
MX-1	GUTIERREZ, K. PAZOS, E.	MEX	2	3.00	26.40	5.70	20.70	2
BL-1	SHELL, M. SWAN, C.	BRA	3	5.70	36.80	8.00	28.80	3
RC-60	CEPERO, B. PALACIO, Y.	CUB	4	8.00	53.70	8.00	45.70	4
INSCRITOS/REGISTERED 4 SALIERON/STARTED 4								
TERMINARON/FINISHED 4								



VELAS: TABLA HOMBRES RESULTADOS CURSO :ALPHA
 YACHTING: MEN'S SAILBOARD RESULTS COURSE:ALPHA

No. VELA SAILS	NOMBRE NAME	EQUIPO TEAM	REGATA /RACE 1		REGATA /RACE 2		REGATA/ RACE 3	
			LUGAR RANK	PUNTOS POINTS	LUGAR RANK	PUNTOS POINTS	LUGAR RANK	PUNTOS POINTS
US-96	HUANG, T.	USA	1	0.00	1	0.00	3	5.70
A-1	ESPINOLA, C.	ARG	PMS	19.00	2	3.00	1	0.00
KC-9	MCCAS, M.	CAN	2	3.00	3	5.70	2	3.00
BL-1	GEVAERD, M.	BRA	3	5.70	RET	19.00	4	8.00
PR-137	ALCAIDE, O.	PUR	7	13.00	5	10.00	5	10.00
RC-3	ALVAREZ, J.	CUB	RET	19.00	4	8.00	6	11.70
V-80	AVERY, M.	ISV	4	8.00	6	11.70	8	14.00
DR-7	RANNIK, J.	DOM	RET	19.00	7	13.00	10	16.00
X-1	BANTO, R.	CHI	8	11.70	8	14.00	9	15.00
MX-9	DELILLE, R.	MEX	5	10.00	RET	19.00	RET	19.00
U-2	BERMUDEZ, A.	URU	DNF	19.00	9	15.00	7	13.00
GU-01	RUATA, E.	GUA	DNF	19.00	10	16.00	11	17.00

INSCRITOS/REGISTERED 12 SALIERON/STARTED 12

TERMINARON/FINISHED 7

DNF = INSCRITOS + 1 NO COMPTIO 0

DID NOT COMPETE 0

PMS = INSCRITOS + 1 1

DNF = INSCRITOS + 1 NO FINALIZARON 2

DID NOT FINISH 0

RET = INSCRITOS + 1 SE RETIRO 2

RETIRED 2

DSO = INSCRITOS + 1 DESCALIFICADOS 0

DISQUALIFIED 0

REGATA /RACE 4 REGATA /RACE 5 REGATA /RACE 6

No. VELA SAILS	NOMBRE NAME	EQUIPO TEAM	LUGAR RANK	PUNTOS POINTS	LUGAR RANK	PUNTOS POINTS	LUGAR RANK	PUNTOS POINTS
US-96	HUANG, T.	USA	1	0.00	2	3.00	2	3.00
A-1	ESPINOLA, C.	ARG	2	3.00	3	5.70	1	0.00
KC-9	MCCAS, M.	CAN	3	5.70	1	0.00	DSQ	19.00
BL-1	GEVAERD, M.	BRA	5	10.00	5	10.00	4	8.00
PR-137	ALCAIDE, O.	PUR	4	8.00	7	13.00	3	5.70
RC-3	ALVAREZ, J.	CUB	6	11.70	8	14.00	5	10.00
V-80	AVERY, M.	ISV	7	13.00	9	15.00	7	13.00
DR-7	RANNIK, J.	DOM	11	17.00	6	11.70	8	14.00
X-1	BANTO, R.	CHI	9	15.00	11	17.00	6	11.70
MX-9	DELILLE, R.	MEX	10	16.00	4	8.00	10	16.00
U-2	BERMUDEZ, A.	URU	8	14.00	10	16.00	9	15.00
GU-01	RUATA, E.	GUA	12	18.00	RET	19.00	11	17.00

INSCRITOS/REGISTERED 12 SALIERON/STARTED 12

TERMINARON/FINISHED 12

DNF = INSCRITOS + 1 NO COMPTIO 0

DID NOT COMPETE 0

PMS = INSCRITOS + 1 0

DNF = INSCRITOS + 1 NO FINALIZARON 0

DID NOT FINISH 0

RET = INSCRITOS + 1 SE RETIRO 0

RETIRED 0

DSO = INSCRITOS + 1 DESCALIFICADOS 0

DISQUALIFIED 1

REGATA /RACE 7

No. VELA SAILS	NOMBRE NAME	EQUIPO TEAM	LUGAR RANK	PUNTOS POINTS	ACUM ACUM	DESC DISC.	TOTAL TOTAL	LUGAR RANK
US-96	HUANG, T.	USA	1	0.00	11.70	5.70	6.00	1
A-1	ESPINOLA, C.	ARG	2	3.00	33.70	19.00	14.70	2
KC-9	MCCAS, M.	CAN	3	5.70	42.10	19.00	23.10	3
BL-1	GEVAERD, M.	BRA	5	10.00	70.70	19.00	51.70	4
PR-137	ALCAIDE, O.	PUR	4	8.00	67.70	13.00	54.70	5
RC-3	ALVAREZ, J.	CUB	7	13.00	87.40	19.00	68.40	6
V-80	AVERY, M.	ISV	8	14.00	88.70	15.00	73.70	7
DR-7	RANNIK, J.	DOM	6	11.70	102.40	19.00	83.40	8
X-1	BANTO, R.	CHI	11	17.00	101.40	17.00	84.40	9
MX-9	DELILLE, R.	MEX	10	16.00	104.00	19.00	85.00	10
U-2	BERMUDEZ, A.	URU	9	15.00	107.00	19.00	88.00	11
GU-01	RUATA, E.	GUA	DNF	19.00	125.00	19.00	106.00	12

INSCRITOS/REGISTERED 12 SALIERON/STARTED 11

TERMINARON/FINISHED 11

DNF = INSCRITOS + 1 NO COMPTIO 1

DID NOT COMPETE 0

PMS = INSCRITOS + 1 0

DNF = INSCRITOS + 1 NO FINALIZARON 0

DID NOT FINISH 0

RET = INSCRITOS + 1 SE RETIRO 0

RETIRED 0

DSO = INSCRITOS + 1 DESCALIFICADOS 0

DISQUALIFIED 0

VELAS: LASER HOMBRES RESULTADOS CURSO :BRAVO
YACHTING: MEN'S LASER RESULTS COURSE: BRAVO

No. VELA SAILS	NOMBRE NAME	EQUIPO TEAM	REGATA /RACE 1		REGATA /RACE 2		REGATA /RACE 3	
			LUGAR RANK	PUNTOS POINTS	LUGAR RANK	PUNTOS POINTS	LUGAR RANK	PUNTOS POINTS
BL-1	TANSCHET, P.	BRA	1	0.00	1	0.00	1	0.00
US-118943	KERNER, S.	USA	3	5.70	2	3.00	4	8.00
A-2327	CAMPERO, J.	ARG	4	8.00	3	5.70	5	10.00
KC-137857	DAVES, R.	CAN	5	10.00	4	8.00	2	3.00
RC-1	PADRON, J.	CUB	2	3.00	6	14.00	6	14.00
KV-1	HRST, R.	MB	7	13.00	6	11.70	12	18.00
KB-17	MALCOLM, S.	BER	10	16.00	10	16.00	3	5.70
X-275	UGARTE, J.	CHI	6	11.70	12	18.00	10	16.00
MX-1	AGUILAR, Y.	MEX	8	14.00	9	15.00	7	13.00
V-1	ALVAREZ, R.	VEN	9	15.00	5	10.00	11	17.00
V-8	ROSENBERG, C.	ISV	PMS	20.00	7	13.00	9	15.00
C-1	BOLDEN, J.	CAY	11	17.00	11	17.00	6	11.70
U-1	ROBANA, A.	URU	12	18.00	13	19.00	13	19.00
INSCRITOS/REGISTERED 13			SALIERON/STARTED 13		13		13	
			TERMINARON/FINISHED 12		13		13	
DNC = INSCRITOS + 1			NO COMPITIO 0		0		0	
			DID NOT COMPETE					
PMS = INSCRITOS + 1			1		0		0	

No. VELA SAILS	NOMBRE NAME	EQUIPO TEAM	REGATA/RACE 4		REGATA/RACE 5		REGATA/RACE 6	
			LUGAR RANK	PUNTOS POINTS	LUGAR RANK	PUNTOS POINTS	LUGAR RANK	PUNTOS POINTS
BL-1	TANSCHET, P.	BRA	1	0.00	1	0.00	1	0.00
US-118943	KERNER, S.	USA	3	5.70	2	3.00	3	5.70
A-2327	CAMPERO, J.	ARG	2	3.00	3	5.70	2	3.00
KC-137857	DAVES, R.	CAN	5	10.00	8	14.00	4	8.00
RC-1	PADRON, J.	CUB	7	13.00	4	8.00	7	13.00
KV-1	HRST, R.	MB	4	8.00	5	10.00	8	14.00
KB-17	MALCOLM, S.	BER	8	14.00	6	11.70	5	10.00
X-275	UGARTE, J.	CHI	6	11.70	7	13.00	9	15.00
MX-1	AGUILAR, Y.	MEX	9	15.00	10	16.00	6	11.70
V-1	ALVAREZ, R.	VEN	10	16.00	11	17.00	PMS	20.00
V-8	ROSENBERG, C.	ISV	PMS	20.00	9	15.00	PMS	20.00
C-1	BOLDEN, J.	CAY	11	17.00	12	18.00	PMS	20.00
U-1	ROBANA, A.	URU	12	18.00	13	19.00	10	16.00
INSCRITOS/REGISTERED 13			SALIERON/STARTED 13		13		13	
			TERMINARON/FINISHED 12		11		11	
DNC = INSCRITOS + 1			NO COMPITIO					
			DID NOT COMPETE					
PMS = INSCRITOS + 1								

No. VELA SAILS	NOMBRE NAME	EQUIPO TEAM	REGATA/RACE 7		ACUM ACUM	DESC DISC	TOTAL TOTAL	LUGAR RANK
			LUGAR RANK	PUNTOS POINTS				
BL-1	TANSCHET, P.	BRA	DNC	20.00	20.00	20.00	0.00	1
US-118943	KERNER, S.	USA	3	5.70	36.80	8.00	28.80	2
A-2327	CAMPERO, J.	ARG	5	10.00	45.40	10.00	35.40	3
KC-137857	DAVES, R.	CAN	1	0.00	53.00	14.00	39.00	4
RC-1	PADRON, J.	CUB	4	8.00	73.00	14.00	59.00	5
KV-1	HRST, R.	MB	2	3.00	77.70	18.00	59.70	6
KB-17	MALCOLM, S.	BER	8	14.00	87.40	16.00	71.40	7
X-275	UGARTE, J.	CHI	6	11.70	97.10	18.00	79.10	8
MX-1	AGUILAR, Y.	MEX	9	15.00	99.70	16.00	83.70	9
V-1	ALVAREZ, R.	VEN	DNC	20.00	115.00	20.00	95.00	10
V-8	ROSENBERG, C.	ISV	7	13.00	116.00	20.00	96.00	11
C-1	BOLDEN, J.	CAY	11	17.00	117.70	20.00	97.70	12
U-1	ROBANA, A.	URU	10	16.00	125.00	19.00	106.00	13
INSCRITOS/REGISTERED 13			SALIERON/STARTED 11					
			TERMINARON/FINISHED 11					
DNC = INSCRITOS + 1			NO COMPITIO					
			DID NOT COMPETE					
PMS = INSCRITOS + 1								

VELAS: 470 HOMBRES RESULTADOS CURSO :CHARLIE
YACHTING: MEN'S 470 RESULTS COURSE:CHARLIE

No. VELA SAILS	NOMBRE NAME	EQUIPO TEAM	REGATA /RACE 1		REGATA /RACE 2		REGATA /RACE 3	
			LUGAR RANK	PUNTOS POINTS	LUGAR RANK	PUNTOS POINTS	LUGAR RANK	PUNTOS POINTS
KC-599	ECKARD, J. COCHRANE, N.	CAN	2	3.00	1	0.00	2	3.00
BL-161	COSTA, E. MOLLER, B.	BRA	1	0.00	2	3.00	4	8.00
US-1	KERNER, P. LARSON, M.	USA	3	5.70	3	5.70	3	5.70
KB-1369	WALKER, B. DE SILVA, R.	BER	4	8.00	5	10.00	1	0.00
RC-81	FERNANDEZ, P. JIMENEZ, A.	CUB	5	10.00	4	8.00	5	10.00
A-1	PARADA, M. IRIGOYEN, C.	ARG	6	11.70	6	11.70	6	11.70
INSCRITOS/REGISTERED 6 SALIERON/STARTED			6		6		6	
TERMINARON/FINISHED			6		6		6	

No. VELA SAILS	NOMBRE NAME	EQUIPO TEAM	REGATA/RACE 4		REGATA/RACE 5		REGATA/RACE 6	
			LUGAR RANK	PUNTOS POINTS	LUGAR RANK	PUNTOS POINTS	LUGAR RANK	PUNTOS POINTS
KC-599	ECKARD, J. COCHRANE, N.	CAN	2	3.00	1	0.00	4	8.00
BL-161	COSTA, E. MOLLER, B.	BRA	5	10.00	2	3.00	2	3.00
US-1	KERNER, P. LARSON, M.	USA	3	5.70	5	10.00	YMP	5.70
KB-1369	WALKER, B. DE SILVA, R.	BER	1	0.00	4	8.00	3	5.70
RC-81	FERNANDEZ, P. JIMENEZ, A.	CUB	4	8.00	3	5.70	1	0.00
A-1	PARADA, M. IRIGOYEN, C.	ARG	6	11.70	6	11.70	6	11.70
INSCRITOS/REGISTERED 6 SALIERON/STARTED			6		6		6	
TERMINARON/FINISHED			6		6		6	

No. VELA SAILS	NOMBRE NAME	EQUIPO TEAM	REGATA/RACE 7		ACUM ACUM	DESC DISC	TOTAL TOTAL	LUGAR RANK
			LUGAR RANK	PUNTOS POINTS				
KC-599	ECKARD, J. COCHRANE, N.	CAN	2	3.00	20.00	8.00	12.00	1
BL-161	COSTA, E. MOLLER, B.	BRA	4	8.00	35.00	10.00	25.00	2
US-1	KERNER, P. LARSON, M.	USA	1	0.00	38.50	10.00	28.50	3
KB-1369	WALKER, B. DE SILVA, R.	BER	5	10.00	41.70	10.00	31.70	4
RC-81	FERNANDEZ, P. JIMENEZ, A.	CUB	3	5.70	47.40	10.00	37.40	5
A-1	PARADA, M. IRIGOYEN, C.	ARG	6	11.70	81.90	11.70	70.20	6
INSCRITOS/REGISTERED 6 SALIERON/STARTED			6					
TERMINARON/FINISHED			6					

YMP: YATE MATERIALMENTE PERJUDICADO/PHYSICALLY DAMAGED BOAT

VELAS: FINN HOMBRES RESULTADOS CURSO :BRAVO
YACHTING: MEN'S FINN RESULTS COURSE: BRAVO

No. VELA SAILS	NOMBRE NAME	EQUIPO TEAM	REGATA / RACE 1		REGATA/ RACE 2		REGATA / RACE 3	
			LUGAR RANK	PUNTOS POINTS	LUGAR RANK	PUNTOS POINTS	LUGAR RANK	PUNTOS POINTS
KC-201	LEMIEUX, L.	CAN	1	0.00	1	0.00	1	0.00
BL-1	BERGMANN, C.	BRA	2	3.00	3	5.70	7	13.00
MX-33	MERGENTHALER, E.	MEX	5	10.00	2	3.00	4	8.00
RC-1	DIAZ, E.	CUB	3	5.70	4	8.00	2	3.00
US-1060	BYRON, R.	USA	PMS	14.00	DSQ	14.00	3	5.70
A-1	COLLA, A.	ARG	4	8.00	5	10.00	5	10.00
KB-16	BRETT, W.	BER	PMS	14.00	6	11.70	6	11.70
INSCRITOS/REGISTERED 7 SALIERON/STARTED			7		7		7	
TERMINARON/FINISHED			5		6		7	
DNC = INSCRITOS + 1 NO COMPITIO DID NOT COMPETE			0		0		0	
PMS = INSCRITOS + 1			2		0		0	
DSQ = INSCRITOS + 1 DESCALIFICADOS DISQUALIFIED			0		1		0	

No. VELA SAILS	NOMBRE NAME	EQUIPO TEAM	REGATA/RACE 4		REGATA/RACE 5		REGATA/RACE 6	
			LUGAR RANK	PUNTOS POINTS	LUGAR RANK	PUNTOS POINTS	LUGAR RANK	PUNTOS POINTS
KC-201	LEMIEUX, L.	CAN	1	0.00	1	0.00	1	0.00
BL-1	BERGMANN, C.	BRA	4	8.00	4	8.00	4	8.00
MX-33	MERGENTHALER, E.	MEX	3	5.70	2	3.00	5	10.00
RC-1	DIAZ, E.	CUB	5	10.00	3	5.70	3	5.70
US-1060	BYRON, R.	USA	2	3.00	5	10.00	2	3.00
A-1	COLLA, A.	ARG	6	11.70	6	11.70	7	13.00
KB-16	BRETT, W.	BER	7	13.00	7	13.00	6	11.70
INSCRITOS/REGISTERED 7 SALIERON/STARTED			7		7		7	
TERMINARON/FINISHED			7		7		7	
DNC = INSCRITOS + 1 NO COMPITIO DID NOT COMPETE			0		0		0	
PMS = INSCRITOS + 1			0		0		0	
DSQ = INSCRITOS + 1 DESCALIFICADOS DISQUALIFIED			0		0		0	

No. VELA SAILS	NOMBRE NAME	EQUIPO TEAM	REGATA/RACE 7					
			LUGAR RANK	PUNTOS POINTS	ACUM ACUM	DESC DISC	TOTAL TOTAL	LUGAR RANK
KC-201	LEMIEUX, L.	CAN	DNC	14.00	14.00	14.00	0.00	1
BL-1	BERGMANN, C.	BRA	1	0.00	45.70	13.00	32.70	2
MX-33	MERGENTHALER, E.	MEX	3	5.70	45.40	10.00	35.40	3
RC-1	DIAZ, E.	CUB	4	8.00	46.10	10.00	36.10	4
US-1060	BYRON, R.	USA	2	3.00	52.70	14.00	38.70	5
A-1	COLLA, A.	ARG	5	10.00	74.40	13.00	61.40	6
KB-16	BRETT, W.	BER	6	11.70	86.80	14.00	72.80	7
INSCRITOS/REGISTERED 7 SALIERON/STARTED			6					
TERMINARON/FINISHED			6					
DNC = INSCRITOS + 1 NO COMPITIO DID NOT COMPETE			1					
PMS = INSCRITOS + 1			0					
DSQ = INSCRITOS + 1 DESCALIFICADOS DISQUALIFIED			0					

VELAS: SNIPE HOMBRES RESULTADOS CURSO :CHARLIE
 YACHTING: MEN'S SNIPE RESULTS COURSE:CHARLIE

No. VELA SAILS	NOMBRE NAME	EQUIPO TEAM	REGATA/RACE 1		REGATA/RACE 2		REGATA/RACE 3	
			LUGAR RANK	PUNTOS POINTS	LUGAR RANK	PUNTOS POINTS	LUGAR RANK	PUNTOS POINTS
RC-1	MANZO, N. LORENZO, O.	CUB	1	0.00	1	0.00	2	3.00
BL-26680	MAS, L. FELTRM, A.	BRA	2	3.00	3	5.70	1	0.00
US-27860	COMMETTE, P. DAVIS, T.	USA	3	5.70	4	8.00	3	5.70
X-26908	WEGAND, J. ECHENIQUE, L.	CHI	4	8.00	2	3.00	4	8.00
KC-27322	BROWN, I. BEHAM, D.	CAN	5	10.00	7	13.00	6	11.70
U-28024	FAGGI, G. GONZALEZ, N.	URU	7	13.00	6	11.70	DNF	15.00
A-25995	MACALL, J. SAUBRET, C.	ARG	6	11.70	5	10.00	5	10.00
KB-24602	STEPHEN, D. WEVLEY, T.	BER	8	14.00	DNF	15.00	7	13.00
INSCRITOS/REGISTERED	8	SALIERON/STARTED	8		8		8	
		TERMINARON/FINISHED	8		7		7	
DNF = INSCRITOS + 1		NO FINALIZARON DID NOT FINISH	0		1		1	
DSQ = INSCRITOS + 1		DESCALIFICADOS DISQUALIFIED	0		0		0	

No. VELA SAILS	NOMBRE NAME	EQUIPO TEAM	REGATA /RACE 4		REGATA /RACE 5		REGATA /RACE 6	
			LUGAR RANK	PUNTOS POINTS	LUGAR RANK	PUNTOS POINTS	LUGAR RANK	PUNTOS POINTS
RC-1	MANZO, N. LORENZO, O.	CUB	DSQ	15.00	1	0.00	1	0.00
BL-26680	MAS, L. FELTRM, A.	BRA	1	0.00	2	3.00	3	5.70
US-27860	COMMETTE, P. DAVIS, T.	USA	2	3.00	3	5.70	2	3.00
X-26908	WEGAND, J. ECHENIQUE, L.	CHI	DSQ	15.00	4	8.00	DSQ	15.00
KC-27322	BROWN, I. BEHAM, D.	CAN	3	5.70	6	11.70	6	11.70
U-28024	FAGGI, G. GONZALEZ, N.	URU	5	10.00	8	14.00	4	8.00
A-25995	MACALL, J. SAUBRET, C.	ARG	DSQ	15.00	5	10.00	5	10.00
KB-24602	STEPHEN, D. WEVLEY, T.	BER	4	8.00	7	13.00	7	13.00
INSCRITOS/REGISTERED	8	SALIERON/STARTED	8		8		8	
		TERMINARON/FINISHED	5		8		7	
DNF = INSCRITOS + 1		NO FINALIZARON DID NOT FINISH	0		0		0	
DSQ = INSCRITOS + 1		DESCALIFICADOS DISQUALIFIED	3		0		1	

No. VELA SAILS	NOMBRE NAME	EQUIPO TEAM	REGATA /RACE 7		ACUM ACUM	DESC DISC	TOTAL TOTAL	LUGAR RANK
			LUGAR RANK	PUNTOS POINTS				
RC-1	MANZO, N. LORENZO, O.	CUB	1	0.00	18.00	15.00	3.00	1
BL-26680	MAS, L. FELTRM, A.	BRA	3	5.70	23.10	5.70	17.40	2
US-27860	COMMETTE, P. DAVIS, T.	USA	DNF	15.00	46.10	15.00	31.10	3
X-26908	WEGAND, J. ECHENIQUE, L.	CHI	2	3.00	60.00	15.00	45.00	4
KC-27322	BROWN, I. BEHAM, D.	CAN	5	10.00	73.80	13.00	60.80	5
U-28024	FAGGI, G. GONZALEZ, N.	URU	4	8.00	79.70	15.00	64.70	6
A-25995	MACALL, J. SAUBRET, C.	ARG	DNF	15.00	81.70	15.00	66.70	7
KB-24602	STEPHEN, D. WEVLEY, T.	BER	DNF	15.00	91.00	15.00	76.00	8
INSCRITOS/REGISTERED	8	SALIERON/STARTED	8					
		TERMINARON/FINISHED	5					
DNF = INSCRITOS + 1		NO FINALIZARON DID NOT FINISH	3					
DSQ = INSCRITOS + 1		DESCALIFICADOS DISQUALIFIED	0					

VELAS: LIGHTNING HOMBRES RESULTADOS CURSO :CHARLIE
YACHTING: MEN'S LIGHTNING RESULTS COURSE:CHARLIE

No. VELA SAILS	NOMBRE NAME	EQUIPO TEAM	REGATA /RACE 1		REGATA /RACE 2		REGATA /RACE 3	
			LUGAR RANK	PUNTOS POINTS	LUGAR RANK	PUNTOS POINTS	LUGAR RANK	PUNTOS POINTS
US-14045	CALLISON, S. FIDLER, S. FISHER, M.	USA	7	13.00	1	0.00	3	5.70
X-11011	HERNANDEZ, V. SCHACHT, G. GONZALEZ, A.	CHI	2	3.00	3	5.70	2	3.00
BL-14203	BATISTA, M. GUNNAR, F. BERKARCK, C.	BRA	3	5.70	2	3.00	1	0.00
KC-14387	KERRIGAM, P. HALL, P. BOUEHER, A.	CAN	1	0.00	DSQ	15.00	6	11.70
EC-11928	SANTOS GARCES, J. AECARIO VELEZ, C. VITERI, O.	ECU	4	8.00	4	8.00	5	10.00
A-11037	TOHEMANTI, H. LONGORELA, H. LONGORELA, H.	ARG	5	10.00	DSQ	15.00	4	8.00
RC-14506	PEREZ, R. DE LA GUARDA, V. PADRON, O.	CUB	6	11.70	6	11.70	8	14.00
PR-14182	HERNANDEZ, C. CABASSA, E. TORRUELA, E.	PUR	8	14.00	5	10.00	7	13.00
INSCRITOS/REGISTERED 8 SALIERON/STARTED			8		8		8	
TERMINACION/FINISHED			8				6	
DNF = INSCRITOS + 1 NO FINALIZARON DID NOT FINISH			0				0	
DSQ = INSCRITOS + 1 DESCALIFICADOS DISQUALIFIED			0				2	

No. VELA SAILS	NOMBRE NAME	EQUIPO TEAM	REGATA/RACE 4		REGATA/RACE 5		REGATA/RACE 6	
			LUGAR RANK	PUNTOS POINTS	LUGAR RANK	PUNTOS POINTS	LUGAR RANK	PUNTOS POINTS
US-14045	CALLISON, S. FIDLER, S. FISHER, M.	USA	1	0.00	1	0.00	2	3.00
X-11011	HERNANDEZ, V. SCHACHT, G. GONZALEZ, A.	CHI	2	3.00	2	3.00	3	5.70
BL-14203	BATISTA, M. GUNNAR, F. BERKARCK, C.	BRA	3	5.70	3	5.70	1	0.00
KC-14387	KERRIGAM, P. HALL, P. BOUEHER, A.	CAN	6	11.70	4	8.00	6	11.70
EC-11928	SANTOS GARCES, J. AECARIO VELEZ, C. VITERI, O.	ECU	7	13.00	DNF	15.00	5	10.00
A-11037	TOHEMANTI, H. LONGORELA, H. LONGORELA, H.	ARG	4	8.00	7	13.00	4	8.00
RC-14506	PEREZ, R. DE LA GUARDA, V. PADRON, O.	CUB	5	10.00	5	10.00	7	13.00
PR-14182	HERNANDEZ, C. CABASSA, E. TORRUELA, E.	PUR	8	14.00	5	11.70	8	14.00
INSCRITOS/REGISTERED 8 SALIERON/STARTED			8		8		8	
TERMINACION/FINISHED			8		7		8	
DNF = INSCRITOS + 1 NO FINALIZARON DID NOT FINISH			0		1		0	
DSQ = INSCRITOS + 1 DESCALIFICADOS DISQUALIFIED			0		0		0	

LIGHTNING HOMBRES RESULTADOS CURSO:CHARLIE (Cont.)
MEN'S LIGHTNING RESULTS COURSE:CHARLIE (Con't)

REGATA/RACE 7

Nº. VELA SAILS	NOMBRE NAME	EQUIPO TEAM	LUGAR RANK	PUNTOS POINTS	ACUM ACUM	DESC DISC	TOTAL TOTAL	LUGAR RANK
US-14045	CALLISON, S. FICKER, S. FISHER, M.	USA	2	3.00	24.70	13.00	11.70	1
X-11011	HERNANDEZ, V. SCHACHT, G. GONZALEZ, A.	CHI	1	0.00	23.40	5.70	17.70	2
BL-14203	BATISTA, M. GUNNAR, F. BERKARCK, C.	BRA	3	5.70	25.80	5.70	20.10	3
KC-14387	KERRIGAN, P. HALL, P. BOUEHER, A.	CAN	4	8.00	66.10	15.00	51.10	4
EC-11928	SANTOS GARCES, J. AECARO VELEZ, C. VITERI, O.	ECU	5	10.00	74.00	15.00	59.00	5
A-11037	TOHEMANTI, H. LONGORELA, H. LONGORELA, H.	ARG	7	13.00	75.00	15.00	60.00	6
RC-14506	PEREZ, R. DE LA GUARDIA, V. PADRON, O.	CUB	6	11.70	82.10	14.00	68.10	7
PR-14182	HERNANDEZ, C. CABASSA, E. TORRELLA, E.	PUR	8	14.00	90.70	14.00	76.70	8
INSCRITOS/REGISTERED & SALIERON/STARTED			8					
TERMINACION/FINISHED			8					
DNF = INSCRITOS + 1 NO FINALIZARON DID NOT FINISH			0					
DSQ = INSCRITOS + 1 DESCALIFICADOS DISQUALIFIED			0					

VELAS: MEDALLAS POR PAISES
YACHTING: MEDALS BY COUNTRY

PAIS COUNTRY	ORO GOLD	PLATA SILVER	BRONCE BRONZE	TOTAL TOTAL
USA	4	1	3	8
CAN	3	1	1	5
BRA	1	4	2	7
CUB	1	-	-	1
ARG	-	1	2	3
MEX	-	1	1	2
CHI	-	1	-	1
TOTAL	9	9	9	27



VOLEIBOL

VOLLEYBALL

**MUJERES PARTICIPANTES
WOMEN'S PARTICIPANTS**

ARG

ROMANO, MARIA
EFFRON, ELIZABETH
RIOFRIO, EDNA
CRUSOE, MARIA
FORTUNATÓ, MARIA
WATSON, SILVIA
KURIGUER, MARIA
PRETTI, DANIELA
MAX, YANINA
FRIGHETTO, ANALIA

BRA

SANTOS, KERLY
MOSER, ANA BEATRIZ
RAMOS, ADRIANA
ALVAREZ, ANA MARGARITA
LOPEZ, CRISTINA
FREITAS, ANA MARIA
ROCHA, CILENE
LIMA, RICARDA
PACITTI, SILVANA
DANIEL, ANA FLAVIA
VENTURINI, FERNANDA
SOUZA, HELIA

CAN

LUEG, MONICA
DUMONT, GUYLAINE

BUCHBERGER, KERRY
TOUGH, KATHY
SCOTT, DIANE
RUSSO, ERMINIA
ONISHKO, JO-ANNE
NELSON, EILEEN
MUNDT, LOR-ANN
GUENNETTE, WANDA
DYSON, DEB
BEAUMONT, RENEE

CUB

ORTIZ, TANIA
COSTA, MARLENY
LUIS HERNANDEZ, MIREYA
IZQUIERDO, LILIA
GATO, IDALMIS
BELL, REGLA
SAAVEDRA, ISEL
TORRES, REGLA
LESCAILLE, SONIA
LATAMBLET, NORKA
CALDERON, MERCEDES
CARVAJAL, MAGALY

PER

GARCIA, ROSA
CHUMPITAZ, RAQUEL

PEREZ, GABRIELA
URIOL, DIANA
CAMERE, MILAGROS
DELGADO, MARGARITA
FAJARDO, DENISSE
GALLARDO, MIRIAM
VASCONCELOS, YANET
MALAGA, NATALIA
RODRIGUEZ, SANDRA
TEJEDA, JESSICA

USA

SCHUTT, GRACIE
BREMNER, JULIE
KLEIN, KRISTIN
SCOTT, DANIELLE
ODEN, BEVERLY
WILLIAMS, NATALIE
COOPER, AMY
WILLIS, BARBARA
MC CALLISTER, MEGAN
BOYER, CHERI
NORFLEET, LONISE
YOUNGS, ELAINE

**HOMBRES PARTICIPANTES
MEN'S PARTICIPANTS**

ARG

MILINKOVIC, MARCOS
KUMDA, GABRIEL
MARTINEZ, GUILLERMO
LUKACH, NESTOR
ROMANO, ALEJANDRO
WEBER, CARLOS
LARES, CHRISTIAN
PELLEGRIMI, JAVIER
BARRIONUEVO, HECTOR
GARRIDO, CARLOS
BORRERO, FERNANDO
CUMINETTI, JUAN C.

BRA

NEGRAO, MARCELO
BRITO, JORGE
GAVIO, GIOVANE
TEIXEIRA, GILMAR
TOALDO, CARLOS
LIMA, MAURICIO
CARVALHO, JANELSON
COUVEIA, ANTONIO C.
FERREIRA, ANDRE
COCATO, ALLAN
SAMUEL, ALEXANDRE
OLIVEIRA, TALMO

CAN

CHALOUPKA, MIKE
SANHEIM, KEITH
DYCK, RUDOLPH
WELCH, STEVE
IWANOCZKO, DALE
SMITH, STEVE
LARMIERE, CHRISTIAN
HAMEL, SILVAIN
GLETSU, DAVID
BERLEUR, SIMON
CAZES, MICHEL

CUB

BROOKS, FREDDY
ALVAREZ, JOSE
VANTES, RICARDO
DESPAIGNE, JOEL
VALDES, DALBERTO
BELTRAN, LAZARO
MILLAN, FELIX
SANCHEZ, RODOLFO
DIAGO, RAUL
ALFONSO, NICOLAS
HERNANDEZ, IHOSVANY
RUFIN, ERNESTO

PUR

MUÑIZ, IVAN
DE JESUS, WILLIE
VIZOSO, CARLOS
DIAZ, JOSE L.
HERNANDEZ, RAMON
LOPEZ, EFRAIN
PEREZ, JORGE
FRATICELLI, MARIO
FERNANDEZ, EDWIN
PADILLA, HIRAM
TRAUTMAN, DAVID
JIMENEZ, MARIO L.

USA

GANDARA, JOSE
GREENBAUM, DANIEL
BLACKMAN, DUNCAN
CEMAN, CANYON
FERCH, KRAL
SORENSEN, TOM
WINSLOW, BRENT
LYLES, MATT
KYMAN, COLEY
KERING, MARK
BECKER, NICK



VOLEIBOL: MUJERES RESULTADOS
VOLLEYBALL: WOMEN'S RESULTS

FECHA DATE	HORA TIME	GANADOR WINNER	PERDEDOR LOSER	RESULTADO RESULT	PARCIALES SETS
10/08/91	11:00	BRA	CAN	3-0	15-06,15-06,15-02
	16:30	CUB	ARG	3-0	15-05,15-01,15-03
	20:30	PER	USA	3-0	15-05,15-06,15-07
11/08/91	09:00	CAN	ARG	3-0	15-01,15-02,15-08
	14:30	PER	BRA	3-2	13-15,16-14,09-15,15-11,15-12
	18:30	CUB	USA	3-1	14-16,15-08,15-02,15-04
12/08/91	11:00	USA	ARG	3-0	15-07,17-15,15-04
	16:30	PER	CAN	3-0	15-13,15-04,15-07
	20:30	CUB	BRA	3-0	16-14,15-05,15-10
14/08/91	09:00	PER	ARG	3-0	15-01,15-05,15-08
	14:30	BRA	USA	3-1	15-10,10-15,15-06,15-02
	18:30	CUB	CAN	3-0	15-08,15-09,15-08
15/08/91	11:00	BRA	ARG	3-0	15-07,15-01,15-02
	16:30	CAN	USA	3-1	14-16,15-06,15-04,15-10
	20:30	CUB	PER	3-1	11-15,15-06,15-10,15-07
17/08/91	09:00	USA	ARG	3-1	09-15,15-06,15-13,15-05
	14:30	BRA	PER	3-1	15-06,05-15,17-15,15-07
	18:30	CUB	CAN	3-0	15-05,15-13,15-05
18/08/91	09:00	PER	CAN	3-0	15-13,15-09,15-02
	14:00	CUB	BRA	3-1	08-15,15-06,15-09,15-06

VOLEIBOL: MUJERES CLASIFICATORIA TODOS VS TODOS
VOLLEYBALL: WOMEN'S ROUND ROBIN

	BRA	CAN	CUB	ARG	USA	PER
BRA	X	3-0	0-3	3-0	3-1	2-3
CAN	0-3	X	0-3	3-0	3-1	0-3
CUB	3-0	3-0	X	3-0	3-1	3-1
ARG	0-3	0-3	0-3	X	0-3	0-3
USA	1-3	1-3	1-3	3-0	X	0-3
PER	3-2	3-0	1-3	3-0	3-0	X

EQUIPO TEAM	JUEGOS / GAMES			SETS		TANTOS / POINTS		PUNTOS POINTS
	JUGADOS PLAYED	GANADOS WON	PERDIDOS LOST	+	-	+	-	
CUB	5	5	0	15	2	251	131	10
PER	5	4	1	13	5	241	179	9
BRA	5	3	2	11	7	241	173	8
CAN	5	2	3	6	10	169	182	7
USA	5	1	4	6	12	164	244	6
ARG	5	0	5	0	15	70	227	5

VOLEIBOL: MUJERES RESULTADOS CUBA
VOLLEYBALL: WOMEN'S RESULTS CUBA

NOMBRE / NAME	ATAQUE / ATTACK				PUNTOS / POINTS			BLOQUEO / BLOCK				PUNTOS / POINTS			SAQUE / SERVICE				PUNTOS / POINTS		
	TOTAL	4	3	2+1	(%)	(+)	(-)	TOTAL	4	3	2+1	(%)	(+)	(-)	TOTAL	4	3	2+1	(%)	(+)	(-)
ORTIZ, T.	57	34	3	8	69.7	34	12	44	7	8	-	29.5	7	29	116	9	5	92	34.7	9	10
COSTA, M.	2	2	-	-	100.0	2	-	1	1	-	-	100.0	1	-	2	1	-	1	62.5	1	-
LUIS HDEZ, M.	151	109	9	13	80.5	109	20	45	8	8	4	33.9	8	25	87	4	4	68	31.3	4	11
IZQUIERDO, L.	37	29	5	1	89.9	29	2	61	11	19	1	41.8	11	30	92	2	8	66	29.6	2	16
GATO, I.	1	1	-	-	100.0	1	-	2	1	1	-	87.5	1	-	2	1	1	-	87.5	1	-
BELL, R.	144	105	3	14	78.8	105	22	42	8	14	1	39.9	8	21	102	3	11	71	32.8	3	17
TORRES, R.	5	5	-	-	100.0	5	-	2	-	1	-	37.5	-	1	3	-	1	1	33.3	-	1
LESCALLE, S.	13	10	-	1	78.8	10	2	13	3	1	5	38.5	3	4	14	1	1	8	28.6	1	3
LATAMBLET, N.	-	-	-	-	-	-	-	-	-	-	-	-	-	-	3	-	-	2	18.7	-	1
CALDERON, M.	81	55	4	11	78.4	55	11	66	8	24	3	37.9	8	33	120	11	12	83	36.3	11	14
CARVAJAL, M.	146	110	2	13	80.3	110	21	111	43	32	1	60.8	43	35	98	8	8	68	33.4	8	18

NOMBRE / NAME	RECIBO / RECEPTION				PUNTOS / POINTS		DEFENSA / DEFENSE				PUNTOS / POINTS		PASE / SET UP				PUNTOS / POINTS			
	TOTAL	3	2+1	(%)	(-)	TOTAL	3	2+1	(%)	(-)	TOTAL	3	2+1	(%)	(-)	TOTAL	3	2+1	(%)	(-)
ORTIZ, T.	19	13	4	82.5	2	20	3	6	35.0	11	224	166	52	88.7	8	-	-	-	-	-
COSTA, M.	1	1	-	100.0	-	1	-	-	0.0	1	1	1	-	100.0	-	-	-	-	-	-
LUIS HDEZ, M.	123	85	26	83.2	12	36	4	12	26.7	20	21	7	13	71.4	1	-	-	-	-	
IZQUIERDO, L.	40	23	13	78.3	4	23	3	8	27.5	14	255	175	89	85.8	12	-	-	-	-	
GATO, I.	3	2	-	66.7	1	-	-	-	-	-	3	2	-	66.7	1	-	-	-	-	
BELL, R.	112	77	24	81.5	11	38	7	7	28.1	24	17	2	15	68.6	-	-	-	-	-	
TORRES, R.	2	2	-	100.0	-	2	1	-	50.0	1	2	1	1	83.3	-	-	-	-	-	
LESCALLE, S.	8	3	4	58.3	1	5	1	-	20.0	4	38	25	12	82.1	2	-	-	-	-	
LATAMBLET, N.	4	2	1	66.7	1	3	1	-	33.3	2	-	-	-	-	-	-	-	-	-	
CALDERON, M.	98	72	17	84.0	9	31	9	4	37.6	18	21	2	19	66.7	-	-	-	-	-	
CARVAJAL, M.	105	77	25	86.3	3	27	3	8	24.7	18	11	5	8	75.8	1	-	-	-	-	

VOLEIBOL: MUJERES RESULTADOS BRASIL
VOLLEYBALL: WOMEN'S RESULTS BRAZIL

NOMBRE / NAME	ATAQUE / ATTACK				PUNTOS / POINTS				BLOQUEO / BLOCK				PUNTOS / POINTS				SAQUE / SERVICE				PUNTOS / POINTS			
	TOTAL	4	3	2+1	(%)	(+)	(-)	TOTAL	4	3	2+1	(%)	(+)	(-)	TOTAL	4	3	2+1	(%)	(+)	(-)			
SANTOS, K.	6	2	-	3	50.0	2	1	10	2	1	2	35.0	2	5	15	2	1	11	41.7	2	1			
MOSER, A.	227	109	28	56	67.5	101	34	86	13	7	6	30.7	13	40	120	7	16	84	38.1	7	13			
RAMOS, A.	16	8	2	6	75.0	8	-	4	2	-	1	56.3	2	1	33	3	3	24	40.2	3	3			
ALVAREZ, A.	184	101	17	40	70.1	101	26	109	19	23	10	35.8	19	57	111	4	9	83	35.8	4	5			
LOPEZ, C.	114	75	15	16	81.6	75	8	118	9	18	21	25.4	9	68	103	4	11	80	34.7	4	8			
FREITAS, A.	6	2	-	1	41.7	2	3	5	-	1	3	40.0	-	1	4	-	-	4	25.0	-	-			
ROCHA, C.	128	59	17	29	65.0	59	23	50	7	3	13	28.5	7	27	71	7	5	41	34.2	7	18			
LIMA, R.	-	-	-	-	-	-	-	-	-	-	-	-	-	-	-	-	-	-	-	-	-			
PACITTI, S.	40	20	4	8	66.3	20	8	17	4	-	2	27.9	4	11	20	1	3	15	37.5	1	1			
DANIEL, A.	88	49	9	15	69.9	49	15	72	11	5	14	27.8	11	42	102	4	9	86	34.8	4	3			
VENTURINI, F.	59	33	6	14	73.7	33	6	58	9	7	8	31.3	9	32	119	6	18	95	40.5	6	3			
SOUZA, H.	6	3	3	-	87.5	3	-	3	2	-	-	66.7	2	1	11	-	3	7	38.6	-	1			

NOMBRE / NAME	RECIBO / RECEPTION				PUNTOS / POINTS				DEFENSA / DEFENSE				PASE / SET UP				PUNTOS / POINTS			
	TOTAL	3	2+1	(%)	(-)	TOTAL	3	2+1	(%)	(-)	TOTAL	3	2+1	(%)	(-)	TOTAL	3	2+1	(%)	(-)
SANTOS, K.	4	3	1	91.7	-	9	5	2	70.4	2	2	-	1	33.3	1	-	-	-	-	-
MOSER, A.	125	49	63	68.0	13	97	35	40	55.3	22	17	4	11	54.9	2	4	11	54.9	2	-
RAMOS, A.	11	-	10	54.5	1	11	3	4	48.5	4	9	6	3	85.2	-	-	-	-	-	-
ALVAREZ, A.	91	43	40	74.0	8	83	24	34	50.6	25	13	10	3	84.6	-	-	-	-	-	-
LOPEZ, C.	83	52	28	81.1	5	84	25	36	52.4	23	11	4	7	89.7	-	-	-	-	-	-
FREITAS, A.	14	9	3	76.2	2	11	7	3	75.8	1	4	4	-	100.0	-	-	-	-	-	-
ROCHA, C.	88	52	31	81.1	5	81	23	24	55.7	14	9	3	5	66.7	1	-	-	-	-	-
LIMA, R.	7	4	2	76.2	1	3	-	1	11.1	2	-	-	-	-	-	-	-	-	-	-
PACITTI, S.	28	17	8	76.8	3	21	10	8	71.4	3	4	1	3	58.3	-	-	-	-	-	-
DANIEL, A.	110	56	48	76.8	5	86	32	35	58.1	19	20	12	7	76.7	-	-	-	-	-	-
VENTURINI, F.	11	4	4	51.5	3	58	19	25	55.2	14	624	510	110	91.9	4	-	-	-	-	-
SOUZA, H.	9	2	3	40.7	4	10	4	4	63.3	2	54	45	9	93.8	-	-	-	-	-	-

VOLEIBOL: MUJERES RESULTADOS PERU
VOLLEYBALL: WOMEN'S RESULTS PERU

NOMBRE / NAME	ATAQUE / ATTACK				PUNTOS / POINTS			BLOQUEO / BLOCK				PUNTOS / POINTS			SAQUE / SERVICE			PUNTOS / POINTS			
	TOTAL	4	3	2+1	(%)	(+)	(-)	TOTAL	4	3	2+1	(%)	(+)	(-)	TOTAL	4	3	2+1	(%)	(+)	(-)
GARCIA, R.	27	14	3	7	71.3	14	3	100	9	9	17	22.1	9	67	97	4	16	73	39.9	4	4
CHUMPTAZ, R.	1	1	-	-	100.0	-	-	8	-	2	1	25.0	-	5	9	1	2	5	44.4	1	1
PEREZ, G.	205	107	27	45	71.5	107	26	130	24	8	30	32.5	24	66	82	3	6	66	31.4	3	7
URROL, D.	4	2	-	-	50.0	2	2	2	1	-	-	50.0	-	1	9	1	1	7	44.4	1	-
DELGADO, M.	127	55	15	35	64.2	65	22	55	4	7	13	24.5	4	31	112	4	13	92	37.3	4	4
FAJARDO, D.	207	77	27	56	58.2	77	47	39	4	5	5	25.6	4	24	90	4	13	72	38.6	4	1
GALLARDO, M.	117	55	11	28	63.0	55	23	50	6	6	9	29.0	6	29	89	6	11	66	37.9	6	6
VASCONCELOS, Y.	15	3	1	6	45.0	3	5	4	1	1	-	43.8	1	2	13	-	-	12	30.8	-	1
MALAGA, N.	145	67	14	35	63.8	67	29	61	7	5	11	23.8	7	38	127	15	18	88	45.1	15	6
RODRIGUEZ, S.	4	1	1	-	43.8	1	2	1	1	-	-	100.0	1	-	1	-	-	1	25.0	-	-

NOMBRE / NAME	RECIBO / RECEPTION				PUNTOS / POINTS		DEFENSA / DEFENSE				PUNTOS / POINTS		PASE / SET UP		PUNTOS / POINTS	
	TOTAL	3	2+1	(%)	(-)	TOTAL	3	2+1	(%)	(-)	TOTAL	3	2+1	(%)	(-)	
GARCIA, R.	1	-	1	66.7	-	67	24	30	62.7	13	564	451	104	91.6	9	
CHUMPTAZ, R.	-	-	-	-	-	4	3	1	83.3	-	67	56	11	94.5	-	
PEREZ, G.	106	55	44	77.0	7	53	22	22	67.3	9	49	27	20	81.0	2	
URROL, D.	12	10	1	88.9	1	5	2	2	60.0	1	2	2	-	100.0	-	
DELGADO, M.	114	67	38	77.8	9	69	26	27	59.9	16	46	29	17	84.8	-	
FAJARDO, D.	93	53	37	79.2	3	76	25	35	60.1	14	31	14	17	78.5	-	
GALLARDO, M.	69	31	29	67.6	9	65	21	26	52.8	18	24	14	9	80.6	1	
VASCONCELOS, Y.	25	13	11	77.3	1	21	11	6	71.4	4	3	2	1	66.9	-	
MALAGA, N.	106	60	42	78.7	6	116	46	52	64.7	18	22	13	9	84.8	-	
RODRIGUEZ, S.	2	1	1	83.3	-	2	-	1	16.7	1	1	-	1	66.7	-	

VOLEIBOL: MUJERES RESULTADOS CANADA
VOLLEYBALL: WOMEN'S RESULTS CANADA

NOMBRE / NAME	TOTAL	ATAQUE / ATTACK				PUNTOS / POINTS			BLOQUEO / BLOCK				PUNTOS / POINTS			SAQUE / SERVICE				PUNTOS / POINTS		
		4	3	2+1	(%)	(+)	(-)	TOTAL	4	3	2+1	(%)	(+)	(-)	TOTAL	4	3	2+1	(%)	(+)	(-)	
LUEG, M.	198	78	22	70	60.1	78	28	55	10	9	8	36.4	10	28	95	5	12	65	36.8	5	13	
DUMONT, G.	146	72	15	46	67.3	72	13	33	8	1	11	39.4	8	13	76	8	12	49	42.4	8	7	
BUCHBERGER, K.	13	5	1	5	61.5	8	2	2	-	-	1	12.5	-	1	9	2	-	7	47.2	2	-	
TOUGH, K.	117	55	7	45	66.2	55	10	41	3	10	14	38.4	4	14	33	8	9	60	36.6	8	16	
SCOTT, D.	35	16	2	9	60.7	16	8	23	4	3	8	37.0	4	10	37	-	1	30	28.4	-	6	
RUSO, E.	32	10	2	11	46.1	10	9	47	6	5	8	28.2	6	27	58	5	3	45	34.7	5	6	
ONISHKO, J.	38	12	5	12	54.8	12	9	29	6	4	8	42.2	6	11	40	2	8	23	34.4	2	9	
NELSON, E.	87	36	8	32	60.3	36	11	66	15	7	16	30.8	15	46	67	3	7	46	34.3	3	11	
MUNDT, L.	12	6	2	4	75.0	6	-	26	1	4	4	20.2	1	17	39	4	5	27	39.1	4	3	
GUENNETTE, W.	52	17	8	15	54.8	17	12	47	8	4	7	30.3	8	28	54	1	6	39	31.9	2	8	
DYSON, D.	2	1	-	-	50.0	1	1	1	1	-	-	100.0	1	-	2	-	-	2	25.0	-	-	
BEALMONT, R.	3	2	-	-	66.7	2	1	1	-	-	1	50.0	-	-	3	-	-	3	33.3	-	-	

NOMBRE / NAME	TOTAL	RECIBO / RECEPTION				DEFENSA / DEFENSE				PASE / SET UP					
		3	2+1	(%)	(-)	TOTAL	3	2+1	(%)	(-)	TOTAL	3	2+1	(%)	(-)
LUEG, M.	132	45	63	74.7	4	84	41	18	59.1	25	19	10	8	70.2	1
DUMONT, G.	73	14	55	67.6	4	72	29	21	55.1	22	8	2	5	50.0	1
BUCHBERGER, K.	10	7	2	83.3	1	11	2	4	39.4	5	-	-	-	-	-
TOUGH, K.	91	34	54	75.1	3	62	27	14	55.4	21	27	16	10	76.5	1
SCOTT, D.	40	17	20	75.8	3	25	12	7	64.0	6	5	4	1	93.3	-
RUSO, E.	2	1	1	83.3	-	49	12	14	38.8	23	393	306	66	96.3	21
ONISHKO, J.	9	6	3	88.9	-	21	6	5	39.7	10	10	9	1	33.3	-
NELSON, E.	105	31	70	73.3	4	64	28	17	58.9	19	8	2	5	50.0	1
MUNDT, L.	2	1	1	66.7	-	25	8	6	45.3	11	325	260	53	88.7	12
GUENNETTE, W.	59	15	41	67.8	3	43	12	19	51.2	12	5	1	4	53.3	-
DYSON, D.	1	-	1	33.3	-	5	-	3	33.3	2	-	-	-	-	-
BEALMONT, R.	-	-	-	-	-	1	1	-	100.0	-	1	1	-	100.0	-

VOLEIBOL: MUJERES RESULTADOS ESTADOS UNIDOS
VOLLEYBALL: WOMEN'S RESULTS UNITED STATES

NOMBRE / NAME	ATAQUE / ATTACK				PUNTOS / POINTS				BLOQUEO / BLOCK				PUNTOS / POINTS				SAQUE / SERVICE				PUNTOS / POINTS			
	TOTAL	4	3	2+1	(%)	(+)	(-)	TOTAL	4	3	2+1	(%)	(+)	(-)	TOTAL	4	3	2+1	(%)	(+)	(-)			
SCHUTT, G.	27	13	3	7	67.6	13	4	6	-	2	-	25.0	-	4	30	4	3	18	40.0	4	8			
BREMNER, J.	28	15	3	6	70.5	15	4	34	5	4	7	30.1	5	18	81	4	11	64	41.0	4	2			
KLEN, K.	81	45	13	23	71.4	45	10	18	2	3	2	29.2	2	11	62	2	4	53	36.3	2	3			
SCOTT, D.	46	20	6	10	62.5	18	10	45	6	4	4	23.9	6	31	33	2	4	26	37.1	2	1			
ODEN, B.	71	35	8	8	63.0	35	20	87	27	14	12	48.9	27	34	49	1	2	42	30.8	1	4			
WILLIAMS, N.	141	67	18	26	65.4	67	30	62	12	8	9	34.7	12	33	70	3	5	50	33.9	3	12			
COOPER, A.	30	17	3	8	75.8	17	2	40	4	2	6	18.8	4	28	36	4	3	27	43.1	4	2			
WILLIS, B.	14	8	1	-	62.5	5	5	21	4	2	2	29.8	4	13	28	2	2	21	37.5	-	3			
MC CALLISTER, M.	11	5	2	2	68.2	5	2	11	1	6	2	54.5	1	2	8	1	-	7	37.5	1	-			
BOYER, C.	4	2	-	1	56.3	2	1	8	-	-	1	3.1	-	7	8	1	-	7	40.6	1	-			
HORFLEET, L.	21	7	5	1	53.8	7	8	3	-	2	1	58.3	-	-	10	-	2	7	40.0	-	1			
YOUNGS, E.	108	41	10	27	57.1	41	28	47	7	5	8	30.3	7	27	62	3	2	50	34.3	3	7			

NOMBRE / NAME	RECIBO / RECEPTION				PUNTOS / POINTS				DEFENSA / DEFENSE				PUNTOS / POINTS				PASE / SET UP				PUNTOS / POINTS			
	TOTAL	3	2+1	(%)	(-)	TOTAL	3	2+1	(%)	(-)	TOTAL	3	2+1	(%)	(-)	TOTAL	3	2+1	(%)	(-)				
SCHUTT, G.	30	12	1	64.4	5	18	4	10	58.3	2	4	2	2	96.7	-	-	-	-	-	-	-			
BREMNER, J.	1	1	-	100.0	-	48	12	23	51.4	11	468	301	149	83.0	18	-	-	-	-	-	-			
KLEN, K.	177	108	63	82.7	6	43	15	18	60.5	10	5	-	5	48.7	-	-	-	-	-	-				
SCOTT, D.	10	7	-	70.0	3	18	2	8	35.2	8	3	-	3	44.4	-	-	-	-	-	-				
ODEN, B.	32	8	18	58.3	6	34	5	11	36.3	18	11	4	6	63.6	1	-	-	-	-	-				
WILLIAMS, N.	18	8	8	81.3	-	37	12	10	47.7	15	25	4	21	68.0	-	-	-	-	-	-				
COOPER, A.	20	9	8	66.7	3	17	7	8	66.7	2	1	-	1	33.3	-	-	-	-	-	-				
WILLIS, B.	27	11	13	67.3	3	20	8	11	60.0	3	6	-	6	55.6	-	-	-	-	-	-				
MC CALLISTER, M.	11	3	5	54.5	3	11	3	7	60.6	1	-	-	-	-	-	-	-	-	-	-				
BOYER, C.	2	1	1	83.3	-	3	-	1	22.2	2	57	34	19	90.7	4	-	-	-	-	-				
HORFLEET, L.	17	3	9	47.1	5	2	1	-	50.0	1	3	-	2	44.4	1	-	-	-	-	-				
YOUNGS, E.	158	76	69	78.5	11	20	7	7	58.3	6	8	3	6	66.7	-	-	-	-	-	-				

VOLEIBOL: MUJERES RESULTADOS ARGENTINA
VOLLEYBALL: WOMEN'S RESULTS ARGENTINA

NOMBRE / NAME	ATAQUE / ATTACK				PUNTOS / POINTS				BLOQUEO / BLOCK				PUNTOS / POINTS				SAQUE / SERVICE				PUNTOS / POINTS			
	TOTAL	4	3	2+1	(%)	(+)	(-)	TOTAL	4	3	2+1	(%)	(+)	(-)	TOTAL	4	3	2+1	(%)	(+)	(-)			
ROMANO, M.	64	17	8	26	51.2	17	13	47	4	3	11	20.2	4	29	47	1	2	40	27.7	1	4			
EFRON, E.	100	25	14	30	47.6	25	34	37	3	4	7	21.8	3	23	54	3	10	34	40.7	3	7			
RIOFRIO, E.	26	4	5	9	45.2	4	8	9	1	1	2	27.8	1	5	8	1	1	6	43.8	1	-			
CRUSOE, M.	17	3	3	8	54.4	3	3	9	3	-	1	36.1	3	5	14	1	3	10	42.9	1	-			
FORTUNATO, M.	23	9	4	5	60.9	9	5	29	4	2	4	23.3	4	19	47	2	4	35	35.1	2	6			
WATSON, S.	41	7	7	13	43.3	7	14	37	5	2	7	22.3	5	23	15	-	1	7	16.7	-	7			
KURIGUER, M.	80	30	9	29	60.6	30	12	28	4	2	2	22.3	4	20	39	5	4	23	37.6	5	7			
PREITL, D.	12	4	1	7	62.5	4	-	3	-	-	-	0.0	-	3	12	1	3	4	35.4	1	4			
MAX, Y.	35	7	5	13	45.7	7	10	31	3	1	6	17.7	3	21	22	4	1	13	37.5	4	4			
FRIGETTO, A.	25	8	-	8	46.0	8	9	2	-	-	-	0.0	-	2	18	-	1	14	31.3	-	1			

NOMBRE / NAME	RECIBO / RECEPTION				PUNTOS / POINTS				DEFENSA / DEFENSE				PASE / SET UP				PUNTOS / POINTS				
	TOTAL	3	2+1	(%)	(-)	TOTAL	3	2+1	(%)	(-)	TOTAL	3	2+1	(%)	(-)	TOTAL	3	2+1	(%)	(-)	
ROMANO, M.	125	72	34	72.5	19	34	9	16	50.0	9	10	6	3	76.7	1						
EFRON, E.	19	10	6	70.2	3	19	7	8	59.6	4	14	8	6	81.0	-						
RIOFRIO, E.	27	13	8	60.5	6	11	-	7	33.3	4	1	-	1	33.3	-						
CRUSOE, M.	7	5	2	90.5	-	19	6	9	57.9	4	110	90	23	85.2	7						
FORTUNATO, M.	10	7	2	76.7	1	26	8	14	57.7	4	212	134	66	81.6	12						
WATSON, S.	23	10	8	63.8	5	22	-	6	15.2	16	1	1	-	100.0	-						
KURIGUER, M.	106	56	36	69.8	14	48	1	17	62.5	10	8	3	4	58.3	1						
PREITL, D.	29	15	8	66.7	6	17	8	6	54.9	5	4	2	2	75.0	-						
MAX, Y.	35	18	9	61.9	8	15	4	6	45.8	6	4	1	3	66.7	-						
FRIGETTO, A.	30	16	10	70.0	4	12	-	4	13.4	6	2	-	2	50.0	-						

VOLEIBOL: MUJERES FINAL
VOLLEYBALL: WOMEN'S FINALS



LUGARES 5 Y 6
PLACES 5 AND 6



POSICION FINAL
FINAL STANDING

- 1 . CUB
- 2 . BRA
- 3 . PER
- 4 . CAN
- 5 . USA
- 6 . ARG



VOLEIBOL: MUJERES RESULTADOS
VOLLEYBALL: WOMEN'S RESULTS

		LUGAR		PUNTOS / POINTS							
ACCION / POSITION	RANK	NOMBRE / NAME	EQUIPO / TEAM	TOTAL	% (4)	% (3)	% (2+1)	% (0)	(%)	(+)	(-)
ATAQUE / ATTACK	1	LUIS HDEZ, M.	CUB	151	72	6	9	13	80.5	109	20
	2	CARVAJAL, M.	CUB	146	75	1	9	14	80.3	110	21
	3	BELL, R.	CUB	144	73	2	10	15	78.6	105	22
	4	PEREZ, G.	PER	205	52	13	22	13	71.5	107	26
	5	ALVAREZ, A.	BRA	164	55	9	22	14	70.1	101	26
	6	MOSER, A.	BRA	227	48	12	25	15	67.5	101	34
	7	WILLIAMS, N.	USA	141	48	13	18	21	65.4	67	30
	8	LUEG, M.	CAN	198	39	11	35	14	60.1	78	28
	9	FAJARDO, D.	PER	207	37	13	27	23	58.2	77	47
	10	EFRON, E.	ARG	103	24	14	29	33	47.8	25	34
		PROM / AVE 1-5		166	65	6	14	14	76.2	106	23
		PROM / AVE 1-10		171	52	9	21	18	68.0	88	29
BLOQUEO / BLOCK	1	CARVAJAL, M.	CUB	111	38	29	1	32	60.8	43	35
	2	ODEN, B.	USA	87	31	16	14	39	48.9	27	34
	3	ALVAREZ, A.	BRA	109	17	21	9	52	35.8	19	57
	4	PEREZ, G.	PER	130	18	6	23	52	32.5	24	68
	5	NELSON, E.	CAN	86	17	8	19	56	30.8	15	48
	6	LOPEZ, C.	BRA	116	8	16	18	59	25.4	9	66
	7	GARCIA, R.	PER	102	9	9	17	66	22.1	9	67
	8	ROMANO, M.	ARG	47	9	6	23	62	20.2	4	29
		PROM / AVE 1-5		105	24	16	13	46	41.8	25	48
		PROM / AVE 1-8		99	19	14	16	52	34.8	19	51
SAQUE / SERVICE	1	MALAGA, N.	PER	127	12	14	69	5	45.1	15	6
	2	EFRON, E.	ARG	54	6	19	63	13	40.7	3	7
		PROM / AVE 1-2		91	9	17	66	9	42.9	9	7
<hr/>											
		LUGAR		PUNTOS / POINTS							
ACCION / POSITION	RANK	NOMBRE / NAME	EQUIPO / TEAM	TOTAL	% (3)	% (2+1)	% (0)	(%)	(-)		
RECIBO / RECEPTION	1	CARVAJAL, M.	CUB	105	73	24	3	68.3	3		
	2	LUIS HDEZ, M.	CUB	123	69	21	10	83.2	12		
	3	KLEIN, K.	USA	177	61	36	3	82.7	6		
	4	BELL, R.	CUB	112	69	21	10	81.5	11		
	5	MALAGA, N.	PER	108	56	39	6	78.7	6		
	6	DELGADO, M.	PER	114	59	33	8	77.8	9		
	7	PEREZ, G.	PER	106	52	42	7	77.0	7		
	8	YOUNGS, E.	USA	156	49	44	7	76.5	11		
	9	LUEG, M.	CAN	132	34	63	3	74.7	4		
	10	NELSON, E.	CAN	105	30	67	4	73.3	4		
		PROM / AVE 1-5		125	66	26	6	82.9	8		
		PROM / AVE 1-10		124	55	39	6	79.4	7		
DEFENSA / DEFENSE	1	MALAGA, N.	PER	116	40	45	16	64.7	18		
	2	KURIGUER, M.	ARG	48	44	35	21	62.5	10		
	3	BELL, R.	CUB	38	18	18	63	28.1	24		
		PROM / AVE 1-3		67	34	33	33	51.8	17		
PASE / SET UP	1	VENTURINI, F.	BRA	624	82	18	1	91.9	4		
	2	GARCIA, R.	PER	564	80	18	2	91.6	9		
	3	MUNDT, L.	CAN	325	80	16	4	88.7	12		
	4	ORTIZ, T.	CUB	224	74	23	3	88.7	6		
	5	RUSSO, E.	CAN	393	78	17	5	86.3	21		
	6	IZQUIERDO, L.	CUB	255	69	27	4	85.6	12		
	7	CRUSOE, M.	ARG	110	73	21	6	85.2	7		
	8	BREMNER, J.	USA	468	64	32	4	83.0	18		
	9	FORTUNATO, M.	ARG	212	63	31	6	81.8	12		
		PROM / AVE 1-5		426	79	18	3	89.4	10		
		PROM / AVE 1-9		353	74	23	4	87.0	11		

MUJERES RESULTADOS (Cont.)
WOMEN'S RESULTS (Con't.)

ACCION / POSITION	LUGAR		EQUIPO / TEAM	TOTAL	% (4)	% (3)	% (2+1)	% (0)	PUNTOS / POINTS		
	RANK								(%)	(+)	(-)
ATAQUE / ATTACK	1		CUB	637	72	4	10	14	79.6	460	90
	2		BRA	674	53	12	22	14	70.1	453	124
	3		USA	590	47	12	20	21	64.7	270	124
	4		PER	852	45	12	25	19	64.0	391	159
	5		CAN	735	42	10	34	14	61.6	313	104
	6		ARG	426	27	13	35	25	51.2	114	106
			PROM / AVE 1-4		738	54	10	19	17	69.6	394
BLOQUEO / BLOCK	1		CUB	387	22	26	4	46	44.3	86	178
	2		CAN	391	16	12	22	50	33.4	63	197
	3		USA	382	18	14	14	54	33.4	68	208
	4		BRA	508	15	13	16	56	30.5	78	285
	5		PER	452	13	10	19	59	27.2	56	265
	6		ARG	232	12	6	17	65	21.6	27	150
			PROM / AVE 1-4		417	16	17	14	52	35.4	74
SAQUE / SERVICE	1		PER	629	6	13	77	5	38.8	38	30
	2		BRA	709	5	11	76	8	36.9	36	56
	3		USA	477	6	8	78	8	36.9	25	40
	4		CAN	574	7	11	69	14	36.1	39	79
	5		ARG	274	7	11	68	15	34.9	18	40
	6		CUB	639	6	8	72	14	33.3	40	89
			PROM / AVE 1-4		597	6	11	75	9	37.2	35

ACCION / POSITION	LUGAR		EQUIPO / TEAM	TOTAL	% (3)	% (2+1)	% (0)	PUNTOS / POINTS	
	RANK							(%)	(-)
RECIBO / RECEPTION	1		CUB	515	69	22	9	83.1	44
	2		PER	530	55	36	7	77.0	36
	3		BRA	581	50	41	9	74.8	50
	4		USA	499	49	41	9	74.5	45
	5		CAN	524	33	63	4	73.2	22
	6		ARG	411	54	30	16	69.3	66
			PROM / AVE 1-4		531	56	36	9	77.4
DEFENSA / DEFENSE	1		PER	478	38	42	20	61.9	94
	2		BRA	534	35	40	25	55.7	131
	3		CAN	462	39	28	34	53.0	156
	4		USA	267	28	43	30	51.8	79
	5		ARG	224	27	42	31	49.3	70
	6		CUB	186	17	22	61	29.9	113
			PROM / AVE 1-4		435	35	38	27	55.6
PASE / SET UP	1		PER	809	75	23	1	89.8	12
	2		BRA	767	78	21	1	89.7	8
	3		CAN	601	76	19	5	85.8	37
	4		CUB	594	65	31	4	84.6	23
	5		ARG	366	64	30	6	81.5	21
	6		USA	592	59	37	4	80.3	24
			PROM / AVE 1-4		743	74	24	3	87.5

VOLEIBOL: HOMBRES RESULTADOS
VOLLEYBALL: MEN'S RESULTS

FECHA DATE	HORA TIME	GANADOR WINNER	PERDEDOR LOSER	RESULTADO RESULT	PARCIALES SETS
10/08/91	09:00	USA	CAN	3-1	15-13,16-14,13-15,15-10
	14:30	BRA	ARG	3-1	15-08,14-16,15-08,15-09
	18:30	CUB	PUR	3-0	15-02,15-02,15-02
11/08/91	11:00	ARG	PUR	3-0	15-07,15-09,15-10
	16:30	BRA	USA	3-0	15-08,15-04,15-13
	20:30	CUB	CAN	3-0	15-02,15-08,15-07
12/08/91	09:00	USA	PUR	3-1	15-06,15-09,12-15,15-12
	14:30	BRA	CAN	3-0	15-07,15-05,15-07
	18:30	CUB	ARG	3-0	15-05,15-09,15-01
14/08/91	11:00	BRA	PUR	3-0	15-10,15-11,15-07
	16:30	ARG	CAN	3-1	15-07,11-15,15-12,15-10
	20:30	CUB	USA	3-0	15-03,15-06,15-13
15/08/91	09:00	CAN	PUR	3-1	15-07,16-14,11-15,15-13
	14:30	USA	ARG	3-2	09-15,15-13,13-15,15-11,15-12
	18:30	CUB	BRA	3-0	15-04,15-10,15-08
17/08/91	11:00	PUR	CAN	3-2	10-15,15-08,15-08,12-15,15-12
	16:30	BRA	USA	3-0	15-05,15-08,15-07
	20:30	CUB	ARG	0-0	15-04,18-03,15-05
18/08/91	11:00	ARG	USA	3-1	17-15,06-15,15-06,15-10
	16:00	CUB	BRA	3-0	15-09,15-12,15-08

VOLEIBOL: HOMBRES CLASIFICATORIA TODOS VS TODOS
VOLLEYBALL: MEN'S ROUND ROBIN

	USA	CAN	BRA	ARG	CUB	PUR
USA	X	3-1	0-3	3-2	0-3	3-1
CAN	1-3	X	0-3	1-3	0-3	3-1
BRA	3-0	3-0	X	3-1	0-3	3-0
ARG	2-3	3-1	1-3	X	0-3	3-0
CUB	3-0	3-0	3-0	3-0	X	3-0
PUR	1-3	1-3	0-3	0-3	0-3	X

EQUIPO TEAM	JUEGOS / GAMES			SETS		TANTOS / POINTS		PUNTOS POINTS
	JUGADOS PLAYED	GANADOS WON	PERDIDOS LOST	+	-	+	-	
CUB	5	5	0	15	0	225	82	10
BRA	5	4	1	12	4	216	156	9
USA	5	3	2	9	10	230	250	8
ARG	5	2	3	9	10	223	241	7
CAN	5	1	4	5	13	189	254	6
PUR	5	0	5	2	15	151	249	5

VOLEIBOL: HOMBRES RESULTADOS CUBA
VOLLEYBALL: MEN'S RESULTS CUBA

NOMBRE / NAME	ATAQUE / ATTACK				PUNTOS / POINTS				BLOQUEO / BLOCK				PUNTOS / POINTS				SAQUE / SERVICE				PUNTOS / POINTS			
	TOTAL	4	3	2+1	(%)	(+)	(-)	TOTAL	4	3	2+1	(%)	(+)	(-)	TOTAL	4	3	2+1	(%)	(+)	(-)			
BROOKS, F.	1	1	-	-	100.0	1	-	2	1	-	-	50.0	1	1	8	1	1	7	47.2	1	-			
ALVAREZ, J.	5	4	-	-	80.0	4	1	1	1	-	-	100.0	1	-	4	-	-	4	31.3	-	-			
VANTES, R.	24	15	2	5	77.1	15	2	13	1	5	-	36.5	1	7	31	3	2	24	41.1	3	7			
DESPAIGNE, J.	84	58	2	7	73.8	58	17	54	16	3	3	36.6	16	32	93	4	2	82	32.5	4	5			
VALDES, I.	67	46	5	8	79.1	46	8	57	12	12	7	42.1	12	26	66	3	2	59	33.3	3	2			
BELTRAN, L.	63	45	2	7	78.2	45	9	37	9	4	3	35.1	9	21	74	1	2	63	26.4	1	8			
MILLAN, F.	22	13	4	2	77.3	13	3	24	5	7	2	44.8	5	10	21	-	-	20	31.0	-	1			
SANCHEZ, R.	101	65	14	6	77.7	65	16	45	11	6	7	41.1	11	21	86	5	5	70	33.7	5	6			
DIAGO, R.	36	22	1	8	71.5	22	5	40	8	5	2	31.3	8	25	96	4	7	83	35.9	4	12			
ALFONSO, N.	3	3	-	-	100.0	3	-	2	1	-	-	50.0	1	1	11	2	-	8	36.6	2	1			
HERNANDEZ, I.	98	68	9	11	80.4	68	10	90	20	10	15	36.7	20	45	81	2	4	66	31.2	2	9			
RUFIN, E.	22	14	-	5	70.5	14	3	8	-	3	1	31.3	-	4	46	3	7	33	40.2	3	3			

NOMBRE / NAME	RECIBO / RECEPTION				PUNTOS / POINTS				DEFENSA / DEFENSE				PASE / SET UP				PUNTOS / POINTS			
	TOTAL	3	2+1	(%)	(-)	TOTAL	3	2+1	(%)	(-)	TOTAL	3	2+1	(%)	(-)	TOTAL	3	2+1	(%)	(-)
BROOKS, F.	1	-	1	66.7	-	4	1	1	41.7	2	1	-	1	33.3	-	-	-	-	-	-
ALVAREZ, J.	-	-	-	-	-	1	-	-	0.0	1	33	22	10	85.9	1	-	-	-	-	-
VANTES, R.	51	30	19	83.7	2	15	6	4	55.6	5	2	-	1	33.3	1	-	-	-	-	
DESPAIGNE, J.	20	13	7	86.3	-	30	10	10	50.0	10	14	7	7	71.4	-	-	-	-	-	
VALDES, I.	6	1	4	61.1	1	28	9	8	44.0	11	10	6	4	80.0	-	-	-	-	-	
BELTRAN, L.	107	41	58	73.8	8	36	12	9	45.6	17	14	7	6	76.2	1	-	-	-	-	
MILLAN, F.	8	3	5	79.2	-	6	3	-	50.0	3	4	3	1	63.3	-	-	-	-	-	
SANCHEZ, R.	124	59	60	77.7	5	24	4	7	34.7	13	4	3	1	91.7	-	-	-	-	-	
DIAGO, R.	12	10	2	94.4	-	19	7	7	59.6	5	365	290	66	88.5	7	-	-	-	-	
ALFONSO, N.	-	-	-	-	-	4	1	2	41.7	1	2	1	1	66.7	-	-	-	-	-	
HERNANDEZ, I.	16	1	14	60.4	1	32	9	13	52.1	10	10	5	5	80.0	-	-	-	-	-	
RUFIN, E.	36	19	14	76.9	3	13	3	5	46.2	5	5	3	2	66.7	-	-	-	-	-	

VOLEIBOL: HOMBRES RESULTADOS BRASIL
VOLLEYBALL: MEN'S RESULTS BRAZIL

NOMBRE / NAME	TOTAL	ATAQUE / ATTACK				PUNTOS / POINTS			BLOQUEO / BLOCK				PUNTOS / POINTS			SAQUE / SERVICE			PUNTOS / POINTS		
		4	3	2+1	(%)	(+)	(-)	TOTAL	4	3	2+1	(%)	(+)	(-)	TOTAL	4	3	2+1	(%)	(+)	(-)
NEGRAO, M.	117	77	5	8	72.4	77	27	51	13	10	3	41.7	13	25	90	14	4	52	35.8	14	29
BRITO, J.	64	43	3	4	73.8	43	14	70	11	14	1	31.1	11	44	61	1	4	49	29.9	1	7
GAVO, G.	93	67	2	10	79.0	67	14	45	9	7	3	33.3	9	26	66	2	3	51	27.7	2	10
TOALDO, C.	34	26	4	3	89.0	26	1	25	7	-	-	28.0	7	18	28	2	1	21	33.0	2	4
LIMA, M.	30	19	2	2	70.0	19	7	60	17	8	7	41.7	17	29	116	10	9	80	34.5	15	17
CARVALHO, J.	97	64	6	11	75.8	64	16	57	9	7	4	27.6	9	37	77	3	4	53	29.2	3	17
COUVEIA, A.	58	38	3	8	76.3	38	9	77	10	8	10	25.6	10	49	48	-	3	43	30.2	-	2
FERRERA, A.	19	11	-	2	61.8	11	6	5	-	1	-	15.0	-	4	14	2	1	11	41.1	2	-
COCATO, A.	45	28	-	8	70.6	28	9	58	10	8	-	27.6	10	40	43	3	1	36	31.4	3	3
SAMUEL, A.	81	45	4	16	66.4	45	16	42	8	6	3	31.5	8	25	73	5	4	54	32.5	5	10
OLIVEIRA, T.	3	3	-	-	100.0	3	-	-	-	-	-	-	-	-	1	-	-	1	25.0	-	-

NOMBRE / NAME	TOTAL	RECIBO / RECEPTION				DEFENSA / DEFENSE				PUNTOS / POINTS		PASE / SET UP		PUNTOS / POINTS	
		3	2+1	(%)	(-)	TOTAL	3	2+1	(%)	(-)	TOTAL	3	2+1	(%)	(-)
NEGRAO, M.	6	3	2	66.7	1	22	8	6	54.5	8	2	-	2	50.0	-
BRITO, J.	128	106	14	90.9	6	28	8	8	44.0	12	1	-	1	33.3	-
GAVO, G.	157	126	25	86.3	6	32	14	9	57.3	9	4	-	4	56.3	-
TOALDO, C.	22	20	2	97.0	-	9	1	2	22.2	6	1	1	-	100.0	-
LIMA, M.	-	-	-	-	-	42	5	19	35.7	18	562	451	101	91.8	10
CARVALHO, J.	168	138	21	89.7	9	21	10	1	50.8	10	5	2	3	80.0	-
COUVEIA, A.	13	10	2	87.2	1	20	5	7	41.7	8	4	2	2	75.0	-
FERRERA, A.	5	5	-	100.0	-	6	2	-	33.3	4	-	-	-	-	-
COCATO, A.	16	15	-	93.8	1	12	1	2	16.7	9	1	1	-	100.0	-
SAMUEL, A.	124	102	15	88.2	7	27	9	6	45.7	12	4	2	2	75.0	-
OLIVEIRA, T.	-	-	-	-	-	-	-	-	-	-	-	-	-	-	-

VOLEIBOL: HOMBRES RESULTADOS ESTADOS UNIDOS
VOLLEYBALL: MEN'S RESULTS UNITED STATES

NOMBRE / NAME	ATAQUE / ATTACK				PUNTOS / POINTS				BLOQUEO / BLOCK				PUNTOS / POINTS				SAQUE / SERVICE				PUNTOS / POINTS			
	TOTAL	4	3	2+1	(%)	(+)	(-)	TOTAL	4	3	2+1	(%)	(+)	(-)	TOTAL	4	3	2+1	(%)	(+)	(-)			
GANDARA, J.	133	78	14	22	72.9	78	19	109	7	2	13	12.8	7	87	107	3	4	82	29.0	3	18			
GREENBAUM, D.	21	13	2	5	77.4	13	1	45	1	4	7	14.4	1	33	77	6	11	59	41.9	6	1			
BLACKMAN, D.	83	48	7	10	70.2	48	18	29	1	2	3	12.9	1	23	66	6	7	46	40.2	6	7			
CEMAN, C.	14	5	-	4	46.2	5	5	34	6	3	4	29.4	6	21	86	5	12	60	36.9	5	9			
FERCH, K.	7	3	-	1	50.0	3	3	1	-	-	-	0.0	-	1	3	-	-	2	25.0	-	1			
SORENSEN, T.	159	91	12	22	69.3	91	34	46	4	4	10	21.7	4	28	73	7	14	31	38.0	7	21			
WINSLOW, B.	95	59	7	16	75.5	59	13	123	5	17	9	17.7	5	92	88	1	3	73	28.1	1	11			
LYLES, M.	67	40	4	11	69.4	40	12	19	2	2	4	25.0	2	11	48	1	2	43	26.1	1	2			
KYMAN, C.	199	118	17	32	72.9	118	32	106	14	4	7	19.1	14	81	105	2	7	93	33.6	2	3			
KERNS, M.	107	55	6	17	61.9	55	29	36	6	2	3	23.6	6	25	62	1	2	53	29.0	1	6			
BECKER, N.	181	83	19	35	62.3	83	44	61	5	7	6	20.5	5	43	137	8	5	113	34.5	8	11			

NOMBRE / NAME	RECIBO / RECEPTION				PUNTOS / POINTS				DEFENSA / DEFENSE				PASE / SET UP				PUNTOS / POINTS			
	TOTAL	3	2+1	(%)	(-)	TOTAL	3	2+1	(%)	(-)	TOTAL	3	2+1	(%)	(-)					
GANDARA, J.	9	3	6	74.1	-	63	20	22	50.8	21	7	1	6	61.9	-					
GREENBAUM, D.	-	-	-	-	-	34	6	19	49.0	9	541	390	145	87.3	6					
BLACKMAN, D.	223	166	47	87.7	10	41	12	10	43.1	19	4	-	4	58.3	-					
CEMAN, C.	-	-	-	-	-	23	10	8	59.4	5	427	360	50	91.3	17					
FERCH, K.	2	1	1	83.3	-	1	1	-	100.0	-	-	-	-	-	-					
SORENSEN, T.	4	1	3	75.0	-	35	12	13	53.3	10	4	-	3	41.7	1					
WINSLOW, B.	1	1	-	100.0	-	36	13	10	52.8	13	1	-	1	66.7	-					
LYLES, M.	112	69	36	82.1	7	23	8	8	55.1	7	1	1	-	100.0	-					
KYMAN, C.	5	4	-	80.0	1	50	19	21	63.3	10	20	5	15	68.3	-					
KERNS, M.	96	57	31	79.2	8	20	8	8	63.3	4	36	32	4	95.4	-					
BECKER, N.	400	268	120	66.5	12	78	36	22	63.2	18	17	5	12	68.6	-					

VOLEIBOL: HOMBRES RESULTADOS ARGENTINA
VOLLEYBALL: MEN'S RESULTS ARGENTINA

NOMBRE / NAME	ATAQUE / ATTACK				PUNTOS / POINTS				BLOQUEO / BLOCK				PUNTOS / POINTS				SAQUE / SERVICE				PUNTOS / POINTS			
	TOTAL	4	3	2+1	(%)	(+)	(-)	TOTAL	4	3	2+1	(%)	(+)	(-)	TOTAL	4	3	2+1	(%)	(+)	(-)			
MILINKOVIC, M.	203	96	11	45	60.5	96	49	42	4	1	11	18.5	4	26	96	6	9	67	33.7	6	17			
MARTINEZ, G.	27	14	4	4	69.4	14	5	6	-	-	1	8.3	-	5	11	1	-	8	29.5	1	2			
LUKACH, N.	94	43	5	26	62.0	43	18	56	9	7	8	30.8	9	32	132	2	4	125	30.7	2	1			
ROMANO, A.	29	10	2	11	50.9	10	6	26	1	3	4	17.3	1	18	39	-	2	37	28.2	-	-			
WEBER, C.	33	15	7	5	65.9	15	8	72	7	7	14	23.6	7	44	152	6	9	130	31.4	8	17			
LADES, C.	19	3	-	10	30.3	3	6	21	2	1	1	15.5	2	17	13	-	-	10	21.2	-	3			
PELLEGRINI, J.	12	10	-	-	83.3	2	2	10	1	-	-	10.0	1	9	12	1	1	9	33.3	1	1			
BARRIONUEVO, H.	81	25	7	23	63.5	25	6	4	1	-	1	37.5	1	2	33	1	2	28	32.6	1	2			
GARRIDO, C.	97	55	5	28	71.6	55	9	129	18	9	20	25.0	8	62	120	2	12	95	31.3	2	11			
BORRERO, F.	102	65	6	26	77.9	65	5	100	12	14	9	25.8	7	65	58	2	5	78	32.4	2	3			
CUMINETTI, J.	265	151	19	59	66.1	151	56	103	12	12	11	23.8	2	68	128	8	8	90	30.7	8	22			

NOMBRE / NAME	RECIBO / RECEPTION				PUNTOS / POINTS				DEFENSA / DEFENSE				PUNTOS / POINTS				PASE / SET UP				PUNTOS / POINTS			
	TOTAL	3	2+1	(%)	(-)	TOTAL	3	2+1	(%)	(-)	TOTAL	3	2+1	(%)	(-)	TOTAL	3	2+1	(%)	(-)				
MILINKOVIC, M.	19	-	17	56.1	2	71	15	29	44.1	27	4	2	1	58.3	1									
MARTINEZ, G.	23	15	6	62.6	-	15	5	5	51.1	5	2	1	1	63.3	-									
LUKACH, N.	177	132	35	66.6	10	76	28	20	49.6	28	11	6	5	75.6	-									
ROMANO, A.	57	33	17	77.2	7	26	7	12	52.6	7	6	3	3	72.2	-									
WEBER, C.	30	10	19	75.6	1	84	20	34	46.8	30	644	722	112	92.3	10									
LADES, C.	28	3	22	60.7	3	12	5	4	61.1	3	4	2	2	66.7	-									
PELLEGRINI, J.	-	-	-	-	-	7	1	5	52.4	1	68	37	29	76.5	2									
BARRIONUEVO, H.	6	-	4	36.9	2	17	1	7	27.5	8	3	1	2	66.7	-									
GARRIDO, C.	203	115	79	81.4	9	63	9	22	33.9	32	16	13	3	89.6	-									
BORRERO, F.	116	78	28	81.3	9	54	14	18	42.6	22	20	11	4	78.7	1									
CUMINETTI, J.	38	7	28	65.8	3	68	14	23	38.7	31	16	8	8	54.6	2									

VOLEIBOL: HOMBRES RESULTADOS PUERTO RICO
VOLLEYBALL: MEN'S RESULTS PUERTO RICO

NOMBRE / NAME	ATAQUE / ATTACK				PUNTOS / POINTS			BLOQUEO / BLOCK				PUNTOS / POINTS			SAQUE / SERVICE			PUNTOS / POINTS			
	TOTAL	4	3	2+1	(%)	(+)	(-)	TOTAL	4	3	2+1	(%)	(+)	(-)	TOTAL	4	3	2+1	(%)	(+)	(-)
MUÑOZ, I.	11	7	2	2	84.1	7		27	1	1	5	11.1	1	20	51	3	2	45	32.8	3	1
DE JESUS, W.	163	75	18	34	82.7	75	36	60	15	4	7	33.8	15	34	77	2	9	59	32.5	1	7
VIZOSO, C.	8	1	2	2	40.8	1	3	17	2	1	2	19.1	2	12	20	-	-	18	25.0	-	2
DIAZ, J.	56	21	7	17	57.6	21	11	51	4	5	3	17.2	4	39	63	1	3	54	26.6	1	5
HERNANDEZ, R.	153	91	17	28	75.5	91	17	101	15	7	9	23.5	15	70	83	5	9	64	35.2	5	5
LOPEZ, E.	1	-	-	1	25.0	-	-	5	-	1	-	15.0	-	4	5	1	-	2	30.0	1	2
PEREZ, J.	70	37	6	13	87.5	37	14	19	2	2	2	21.1	2	13	32	1	-	31	29.7	1	-
FRATICELLI, M.	76	44	8	12	73.4	44	12	66	13	4	15	24.4	13	56	41	1	5	34	36.4	1	1
FERNANDEZ, E.	65	30	6	10	59.2	30	19	26	1	-	2	5.4	1	25	64	4	7	48	35.5	4	5
PADILLA, H.	32	17	2	7	68.0	17	6	61	6	3	11	19.3	6	41	41	2	3	32	31.1	2	4
TRAUTMAN, D.	23	7	6	3	55.4	7	7	16	2	-	4	23.4	2	10	18	-	2	14	30.6	-	2
JIMENEZ, M.	63	26	8	13	61.1	26	15	70	9	1	5	16.1	9	35	54	-	2	48	27.3	-	4

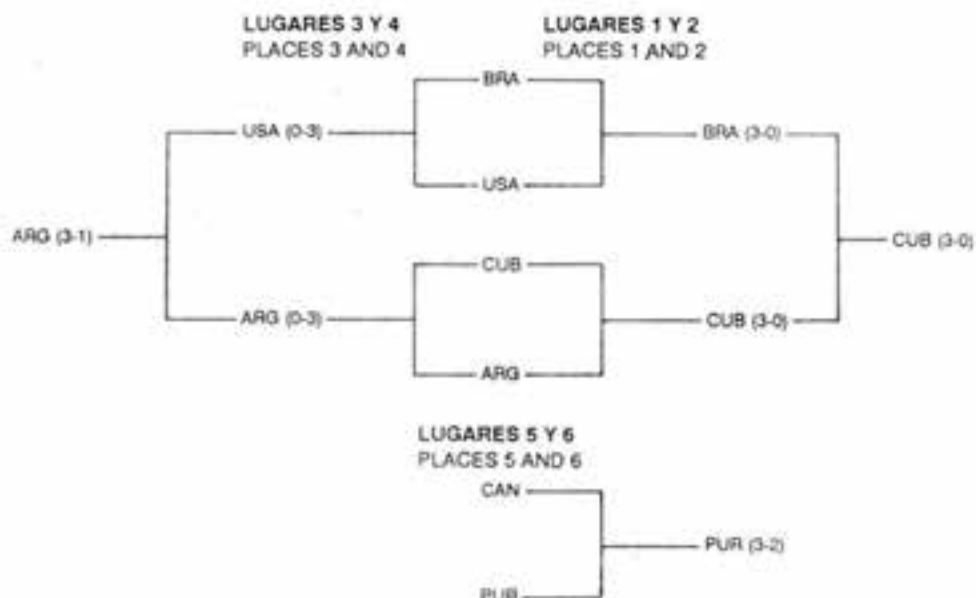
NOMBRE / NAME	RECIBO / RECEPTION				PUNTOS / POINTS		DEFENSA / DEFENSE				PUNTOS / POINTS		PASE / SET UP		PUNTOS / POINTS	
	TOTAL	3	2+1	(%)	(-)	TOTAL	3	2+1	(%)	(-)	TOTAL	3	2+1	(%)	(-)	
MUÑOZ, I.	5	-	4	40.0	1	20	2	12	40.0	6	224	142	75	83.6	7	
DE JESUS, W.	10	5	2	56.7	3	47	7	28	45.8	12	10	5	5	83.3	-	
VIZOSO, C.	63	33	23	70.8	7	9	5	3	74.1	1	2	-	2	66.7	-	
DIAZ, J.	72	31	32	67.6	9	44	10	23	49.2	11	270	179	84	85.3	7	
HERNANDEZ, R.	6	2	4	66.7	-	61	17	37	61.8	7	5	1	4	73.3	-	
LOPEZ, E.	-	-	-	-	-	2	-	-	0.0	2	26	17	7	82.1	2	
PEREZ, J.	33	21	9	79.8	3	22	6	9	51.5	7	1	1	-	100.0	-	
FRATICELLI, M.	16	12	3	85.4	1	15	5	8	62.2	2	4	3	1	91.7	-	
FERNANDEZ, E.	175	114	51	81.7	10	40	10	22	51.7	6	3	1	2	77.8	-	
PADILLA, H.	26	15	10	80.8	1	31	10	13	54.8	8	12	8	4	83.3	-	
TRAUTMAN, D.	1	-	1	66.7	-	8	4	3	70.8	1	5	1	2	40.0	2	
JIMENEZ, M.	240	164	48	87.9	10	37	10	19	55.9	8	2	-	2	50.0	-	

VOLEIBOL: HOMBRES RESULTADOS CANADA
VOLLEYBALL: MEN'S RESULTS CANADA

NOMBRE / NAME	ATAQUE / ATTACK				PUNTOS / POINTS				BLOQUEO / BLOCK				PUNTOS / POINTS				SAQUE / SERVICE				PUNTOS / POINTS	
	TOTAL	4	3	2+1	(%)	(+)	(-)	TOTAL	4	3	2+1	(%)	(+)	(-)	TOTAL	4	3	2+1	(%)	(+)	(-)	
CHALOUPKA, M.	73	40	3	15	86.1	40	15	15	2	4	2	38.3	2	7	37	3	1	31	33.8	3	2	
SANHEIM, K.	102	51	6	20	63.0	51	25	111	19	13	6	28.4	19	61	63	-	7	67	28.6	-	9	
DIYCK, R.	15	8	2	3	71.7	8	2	22	4	1	3	27.3	4	14	9	-	-	7	25.0	-	1	
WELCH, S.	212	134	10	37	73.9	134	37	69	10	11	9	31.5	10	39	80	2	1	67	26.3	2	10	
IWANOCZKO, D.	39	8	1	21	37.8	8	9	33	6	7	3	37.1	6	17	94	11	5	73	37.0	11	5	
SMITH, S.	183	75	14	54	59.2	75	40	46	6	6	2	24.5	6	32	88	3	5	64	28.7	3	16	
LARRIERE, C.	59	34	1	13	67.4	34	11	22	2	1	3	17.0	2	16	50	3	3	37	30.5	3	7	
HAMEL, S.	65	37	4	8	66.5	37	16	115	14	15	12	26.3	14	74	109	5	8	84	32.1	5	12	
OLETSU, D.	4	1	1	1	56.3	1	1	9	-	-	-	0.0	-	9	24	-	2	22	35.4	-	-	
BERLEUR, S.	23	12	-	5	60.9	12	6	11	1	1	1	20.5	-	6	21	1	1	16	31.0	1	3	
CAZES, M.	42	21	1	15	65.5	21	5	13	1	3	-	25.0	1	9	30	-	2	23	25.8	-	5	

NOMBRE / NAME	RECIBO / RECEPTION				PUNTOS / POINTS				DEFENSA / DEFENSE				PUNTOS / POINTS		PASE / SET UP				PUNTOS / POINTS		
	TOTAL	3	2+1	(%)	(-)	TOTAL	3	2+1	(%)	(-)	TOTAL	3	2+1	(%)	(-)	TOTAL	3	2+1	(%)	(-)	
CHALOUPKA, M.	67	47	15	82.8	5	35	11	12	52.4	12	4	1	3	56.3	-	-	-	-	-	-	-
SANHEIM, K.	108	75	26	64.0	7	64	17	19	41.1	26	8	3	3	54.2	2	-	-	-	-	-	-
DIYCK, R.	2	-	2	66.7	-	4	2	1	58.3	1	-	-	-	-	-	-	-	-	-	-	-
WELCH, S.	6	4	2	88.9	-	50	13	18	46.7	19	20	7	10	63.3	3	-	-	-	-	-	-
IWANOCZKO, D.	1	-	1	66.7	-	53	13	23	47.2	17	515	395	103	88.8	17	-	-	-	-	-	-
SMITH, S.	175	128	37	86.1	10	64	21	18	49.0	25	8	4	3	70.8	1	-	-	-	-	-	-
LARRIERE, C.	122	68	27	65.8	7	29	9	11	54.0	9	10	6	3	80.0	1	-	-	-	-	-	-
HAMEL, S.	104	65	33	79.5	6	43	16	17	58.1	10	19	5	11	54.4	3	-	-	-	-	-	-
OLETSU, D.	-	-	-	-	-	7	1	1	23.8	5	62	45	16	86.0	1	-	-	-	-	-	-
BERLEUR, S.	1	-	1	66.7	-	4	2	-	50.0	2	2	1	1	66.7	-	-	-	-	-	-	-
CAZES, M.	75	53	17	84.0	5	26	9	13	61.5	4	84	69	13	90.9	2	-	-	-	-	-	-

VOLEIBOL: HOMBRES FINAL
VOLLEYBALL: MEN'S FINAL



POSICION FINAL
FINAL STANDING

1. CUB
2. BRA
3. ARG
4. USA
5. PUR
6. CAN

VOLEIBOL: HOMBRES RESULTADOS
VOLLEYBALL: MEN'S RESULTS

		LUGAR		PUNTOS / POINTS							
ACCION / POSITION	RANK	NOMBRE / NAME	EQUIPO / TEAM	TOTAL	% (4)	% (3)	% (2+1)	% (0)	(%)	(+)	(-)
ATAQUE / ATTACK	1	HERNANDEZ, R.	PUR	153	59	11	18	11	75.5	91	17
	2	WELCH, S.	CAN	212	63	5	17	15	73.9	134	37
	3	CUMINETTI, J.	ARG	285	53	7	21	20	66.1	151	56
	4	DE JESUS, W.	PUR	163	46	11	21	22	62.7	75	36
	5	MILINKOVIC, M.	ARG	203	48	5	22	24	60.5	98	49
	6	SMITH, S.	CAN	183	41	8	30	22	59.2	75	40
			PROM / AVE 1-5		203	54	8	20	18	67.7	110
		PROM / AVE 1-6		200	52	6	22	19	66.3	104	39
BLOQUEO / BLOCK	1	HERNANDEZ, I.	CUB	90	22	11	17	50	36.7	20	45
	2	SANHEIM, K.	CAN	111	17	12	7	64	28.4	19	61
	3	HAMEL, S.	CAN	115	12	13	10	64	26.3	14	74
	4	GARRIDO, C.	ARG	129	14	7	16	64	25.0	18	82
	5	WINSLOW, B.	USA	123	4	14	7	75	17.7	5	92
			PROM / AVE 1-5		114	14	11	11	63	26.8	15

		LUGAR		PUNTOS / POINTS						
ACCION / POSITION	RANK	NOMBRE / NAME	EQUIPO / TEAM	TOTAL	% (3)	% (2+1)	% (0)	(%)	(-)	
RECIBO / RECEPTION	1	BRITO, J.	BRA	128	84	11	5	90.9	6	
	2	CARVALHO, J.	BRA	168	82	13	5	89.7	9	
	3	GAVIO, G.	BRA	157	80	16	4	88.3	6	
	4	JIMENEZ, M.	PUR	240	77	19	4	87.9	10	
	5	BLACKMAN, D.	USA	223	74	21	4	87.7	10	
	6	LUKACH, N.	ARG	177	75	20	6	86.6	10	
	7	BECKER, N.	USA	400	67	30	3	86.5	12	
	8	SMITH, S.	CAN	175	73	21	6	86.1	10	
	9	FERNANDEZ, E.	PUR	175	65	29	6	81.7	10	
	10	GARRIDO, C.	ARG	203	57	39	4	81.4	9	
		PROM / AVE 1-5		183	79	16	4	86.9	8	
		PROM / AVE 1-10		205	73	22	5	86.7	9	
PASE / SET UP	1	WEBER, C.	ARG	844	86	13	1	92.3	10	
	2	LIMA, M.	BRA	562	80	18	2	91.8	10	
	3	CEMAN, C.	USA	427	84	12	4	91.3	17	
	4	IVANOCZKO, D.	CAN	515	77	20	3	88.8	17	
	5	DIAGO, R.	CUB	365	79	18	2	88.5	7	
	6	GREENBAUM, D.	USA	541	72	27	1	87.3	8	
	7	DIAZ, J.	PUR	270	66	31	3	85.3	7	
	8	MUÑOZ, I.	PUR	224	63	33	3	83.6	7	
		PROM / AVE 1-5		543	81	16	2	90.5	12	
		PROM / AVE 1-8		469	76	22	2	88.6	10	

SOLO APARECEN ACCIONES QUE TENGAN JUGADORES CON AL MENOS EL 20% DE ESAS ACCIONES DE SU EQUIPO
LISTED ARE PLAYERS WHO COVERED AT LEAST 20% OF THIS ACTIVITY FOR THEIR TEAMS

		LUGAR		PUNTOS / POINTS						
ACCION / POSITION	RANK	EQUIPO / TEAM	TOTAL	% (4)	% (3)	% (2+1)	% (0)	(%)	(+)	(-)
ATAQUE / ATTACK	1	CUB	526	67	7	11	14	77.2	354	74
	2	BRA	641	66	5	11	19	74.1	419	119
	3	USA	1066	56	8	16	20	68.9	593	210
	4	PUR	721	49	12	20	19	66.2	356	140
	5	ARG	962	51	7	25	17	65.3	481	168
	6	CAN	817	52	5	24	20	64.8	421	167
		PROM / AVE 1-4	739	60	8	15	18	71.6	431	136
BLOQUEO / BLOCK	1	CUB	373	23	15	11	52	38.0	85	183
	2	BRA	490	19	14	6	60	31.7	94	297
	3	CAN	466	14	13	9	64	27.5	64	284
	4	ARG	569	12	9	14	65	23.8	72	368
	5	PUR	543	13	5	12	70	20.9	70	379
	6	USA	609	8	8	11	73	18.4	51	445
		PROM / AVE 1-4	475	17	13	10	60	30.3	79	286
SAQUE / SERVICE	1	CUB	618	5	5	84	6	33.9	28	54
	2	USA	852	5	8	77	11	33.9	40	80
	3	BRA	617	7	6	73	15	32.1	47	99
	4	PUR	549	4	8	82	7	32.1	19	38
	5	ARG	826	4	8	82	8	31.3	29	79
	6	CAN	824	4	8	79	11	30.8	28	70
		PROM / AVE 1-4	659	5	7	79	10	33.0	34	70

HOMBRES RESULTADOS (Cont.)
MEN'S RESULTS (Cont.)

ACCION / POSITION	LUGAR		TOTAL	PUNTOS / POINTS				
	RANK	EQUIPO / TEAM		% (3)	% (2+1)	% (0)	(%)	(-)
RECIBO / RECEPTION	1	BRA	639	82	13	5	89.5	31
	2	USA	852	67	29	4	85.2	38
	3	CAN	661	70	24	6	84.0	40
	4	PUR	647	64	29	7	80.5	45
	5	ARG	697	56	37	7	79.4	46
	6	CUB	381	46	48	5	77.4	20
		PROM / AVE 1-4	700	71	74	6	84.8	39
DEFENSA / DEFENSE	1	USA	402	36	35	29	55.6	116
	2	PUR	336	26	53	22	53.7	73
	3	CAN	379	30	35	35	49.3	132
	4	CUB	214	30	31	39	47.5	83
	5	ARG	493	24	36	40	43.8	195
	6	BRA	219	29	27	44	43.4	96
		PROM / AVE 1-4	333	31	39	31	51.5	101
PASE / SET UP	1	BRA	584	79	20	2	91.0	10
	2	ARG	994	81	17	2	89.8	16
	3	USA	1 058	75	23	2	88.1	24
	4	CUB	464	75	23	3	86.6	10
	5	CAN	732	73	23	4	86.3	30
	6	PUR	564	63	33	3	83.7	18
		PROM / AVE 1-4	775	78	21	2	88.9	15

VOLEIBOL: MEDALLAS POR PAISES
VOLLEYBALL: MEDALS BY COUNTRY

PAIS	ORO	PLATA	BRONCE	TOTAL
COUNTRY	GOLD	SILVER	BRONZE	TOTAL
CUB	2	-	-	2
BRA	-	2	-	2
ARG	-	-	1	1
PER	-	-	1	1
TOTAL	2	2	2	6



PATINAJE ARTISTICO

ARTISTIC ROLLER SKATING

MUJERES PARTICIPANTES WOMEN'S PARTICIPANTS

CAN

KEAGAN, ALISON
PETTERSON, HEATHER

CUB

RODRIGUEZ, ANA
AREGO, LIUNET
ALCALA, GIXIA
CHAVEZ, TALIA

URU

HAMBECK, IRMA BEATRIZ

USA

DAYNEY, APRIL L.
JERUE, TINA L.
VIOLA, JOODEE A.

HOMBRES PARTICIPANTES MEN'S PARTICIPANTS

ARG

FERREIRO, JOSE LUIS

CAN

BAYFORD, SHAYNE
CROUCH, JAMIE

CUB

VERDECIA, NELSON
SARRIA, CARLOS
RODRIGUEZ, ERIK

ECU

AGUINAGA, FERNANDO E.

USA

COHEN, SCOTT A.
MC GREW, LARRY J.
GOODY, GREGORY G.



**PATINAJE ARTISTICO:
ARTISTIC ROLLER SKATING:**

**FIGURAS MUJERES
WOMEN'S FIGURES**

13/08/91

**FIGURAS HOMBRES
MEN'S FIGURES**

13/08/91

LUGAR RANK	NOMBRE NAME	EQUIPO TEAM	PUNTOS POINTS
1	KEAGAN, ALISON	CAN	82.7
2	APRIL, DAYNEY	USA	81.5
3	HAMBECK, IRMA BEATRIZ	URU	78.2
4	ALCALA, GIXIA	CUB	71.8
5	CHAVEZ, TALIA	CUB	66.6

LUGAR RANK	NOMBRE NAME	EQUIPO TEAM	PUNTOS POINTS
1	COHEN, SCOTT A.	USA	84.2
2	BAYFORD, SHAYNE	CAN	81.3
3	FERREIRO, JOSE LUIS	ARG	80.3
4	AGUINAGA, FERNANDO E.	ECU	74.9
5	VERDECIA, NELSON	CUB	69.7

**PROGRAMA LARGO MUJERES
WOMEN'S LONG PROGRAM**

15/08/91

**LIBRE PROGRAMA LARGO HOMBRES
MEN'S FREE LONG PROGRAM**

14/08/91

LUGAR RANK	NOMBRE NAME	EQUIPO TEAM	PUNTOS POINTS
1	DAYNEY, APRIL L.	USA	58.5
2	KEAGAN, ALISON	CAN	57.3
3	HAMBECK, IRMA BEATRIZ	URU	57.2
4	RODRIGUEZ, ANA	CUB	56.3

LUGAR RANK	NOMBRE NAME	EQUIPO TEAM	PUNTOS POINTS
1	COHEN, SCOTT A.	USA	59.0
2	FERREIRO, JOSE LUIS	ARG	58.5
3	BAYFORD, SHAYNE	CAN	56.9
4	AGUINAGA, FERNANDO E.	ECU	55.6
5	VERDECIA, NELSON	CUB	55.4

**DANZAS LIBRES Y OBLIGATORIAS
FREE AND COMPULSORY DANCE**

16/08/91

**PROGRAMA LARGO PAREJAS LIBRES
FREE PAIRS LONG PROGRAM**

16/08/91

LUGAR RANK	PAREJA PAIR	EQUIPO TEAM	PUNTOS POINTS
1	VIOLA, J./GOODY, G.	USA	235.30
2	PETTERSON, H./CROUCH, J.	CAN	232.90
3	AREGO, L./RODRIGUEZ, E.	CUB	226.00

LUGAR RANK	PAREJA PAIR	EQUIPO TEAM	PUNTOS POINTS
1	JERUE, T./MC GREW, L.	USA	59.20
2	RODRIGUEZ, A./SARRIA, C.	CUB	56.60





PELOTA VASCA

PELOTA BASQUE

**MUJERES PARTICIPANTES
WOMEN'S PARTICIPANTS**

BRA

BORGES, DENISE
NAHUIZ, CAROLINA
CUELLAR, SORAYA

CUB

DOMINGUEZ, MARTA
VALDES, HAYMED

MEX

FLORES, ROSA M.
MUÑOZ, MIRIAM A.

**HOMBRES PARTICIPANTES
MEN'S PARTICIPANTS**

ARG

FILIPO, GUILLERMO
CANUT, GUSTAVO
BELTRAMONE, CARLOS
HUETER, CARLOS
ELORTONDO, FERNANDO
SUEIRO, ADRIAN
CIMADORE, LUIS
GARCIA, ALEJANDRO
ROSS, EDUARDO
ROMANO, GERARDO
ABADIA, FERNANDO
VEGA, RODRIGO

BOL

VARGAS, GONZALO
VARGAS, ANGEL

BRA

SOEIRO, ALFREDO
SEABRA, LUCIO
SOEIRO, RENABO
GASTALDO, MARCELO
CAIRO, ROBERTO
STOIANI, WALTER
CAVALCANTE, ROBERTO

CUB

ALVAREZ, CARLOS M.
FERNANDEZ, JORGE
QUESADA, JOSE A.
GONZALEZ, RICARDO
GONZALEZ, ISMAEL
MARTINEZ, NELSON
GALDOT, JULIO JAVIER
CHANG, ROBERTO
DE PAULA, ALEJANDRO
PLACERES, ALEJANDRO
LOPEZ, ANTOLIN
MONTEJO, RAUL
MONTEJO, DAVID
OBREGON, GEORGE
LOPEZ, EUSEBIO
QUINTERO, ALEXIS
ANDUIZA, MANUEL
PEREZ, JULIO
PLASENCIA, ENRIQUE
MUÑOZ, VLADIMIR
PEREZ, JUAN
GONZALEZ, ALCIDES
FRANCISCO, JORGE
DE LA VEGA, IRELIO

MEX

OLIVOS, PEDRO
IZQUIERDO, LUIS A.
VERA, FRANCISCO J.
MUSI, JOSE
INIESTRA, FERNANDO
AGUIRRE, PEDRO
MERCADILLO, LUIS A.
BECERRIL, ABELARDO
CAMPOLONGO, JORGE LUIS
BECERRIL, ALONSO
LEON, JESUS J.
ZEA, ALFREDO
SALDAÑA, RAUL
SANTAMARIA, PEDRO
SALAZAR, JAIME
FLORES, RAUL
SALAZAR, EDGAR
HURTADO, JESUS H.
BECERRA, JOSE
MARRON, JORGE
VALDEZ, JUAN PABLO
VALDEZ, FRANCISCO
ELORDUY, ERNESTO

PER

FERNANDEZ, DANIEL
BASURTO, JORGE
FERNANDEZ, DAVID
DULANTO, CESAR

URU

COITIÑO, SERGIO
FAGALDE, ESTEBAN
GUICHON, HORACIO
TOURREILLES, JORGE
PENDOLA, HUGO ALEJANDRO
BUZZO, CARLOS
HERNANDEZ, GUSTAVO

VEN

FERNANDEZ, FRANCISCO
LANA, DIEGO
ARRUE, JOSE M.
ARRUE, UNAI
RUIZ, DOMEKA
BILBAO, KEMEN
ODRIOZOLA, IKER
DE IRIBAR, GAISKA

PELOTA VASCA: FRONTON 30 m FRONTENIS MUJERES
 PELOTA BASQUE: WOMEN'S 30 m COURT FRONT-TENNIS

CLASIFICATORIA
 QUALIFYING

	CUB	BRA	MEX
CUB	x	30-04	18-30
BRA	04-30	x	04-30
MEX	30-18	30-04	x

EQUIPO TEAM	JUEGOS/PLAYS			TANTOS/POINTS		
	JUGADOS PLAYED	GANADOS WON	PERDIDOS LOST	A FAVOR FOR	EN CONTRA AGAINST	PUNTOS POINTS
MEX	2	2	0	60	22	2
CUB	2	1	1	48	34	1
BRA	2	0	2	8	60	0

FINAL
 FINALS

	MEX	CUB
MEX	x	30-06
CUB	06-30	x

EQUIPO TEAM	JUEGOS/PLAYS			TANTOS/POINTS		
	JUGADOS PLAYED	GANADOS WON	PERDIDOS LOST	A FAVOR FOR	EN CONTRA AGAINST	PUNTOS POINTS
MEX	1	1	0	30	6	1
CUB	1	0	1	6	30	0

ESTADO FINAL
 FINAL STANDING

LUGAR RANK	EQUIPO TEAM
1	MEX
2	CUB
3	BRA

PELOTA VASCA: FRONTON 20 m FRONTENIS CUBANO HOMBRES
PELOTA BASQUE: MEN'S 20 m COURT FRONT-TENNIS

CLASIFICATORIA
QUALIFYING

	MEX	PER	CUB	BRA
MEX	x	30-07	14-30	30-20
PER	07-30	x	10-30	30-27
CUB	30-14	30-10	x	30-05
BRA	20-30	27-30	05-30	x

JUEGOS/PLAYS				TANTOS/POINTS		
EQUIPO TEAM	JUGADOS PLAYED	GANADOS WON	PERDIDOS LOST	A FAVOR FOR	EN CONTRA AGAINST	PUNTOS POINTS
CUB	3	3	0	90	29	3
MEX	3	2	1	74	57	2
PER	3	1	2	47	87	1
BRA	3	0	3	52	90	0

SEMIFINAL
SEMI-FINALS

	CUB	BRA	MEX	PER
CUB	x	30-21		
BRA	21-30	x		
MEX			x	30-03
PER			03-30	x

JUEGOS/PLAYS				TANTOS/POINTS		
EQUIPO TEAM	JUGADOS PLAYED	GANADOS WON	PERDIDOS LOST	A FAVOR FOR	EN CONTRA AGAINST	PUNTOS POINTS
CUB	1	1	0	30	21	1
MEX	1	1	0	30	3	1
BRA	1	0	1	21	30	0
PER	1	0	1	3	30	0

FINAL
FINALS

	BRA	PER	CUB	MEX
BRA	x	30-26		
PER	26-30	x		
CUB			x	30-20
MEX			20-30	x

FINAL (Cont.)

FINALS (Cont.)

JUEGOS/PLAYS				TANTOS/POINTS		
EQUIPO TEAM	JUGADOS PLAYED	GANADOS WON	PERDIDOS LOST	A FAVOR FOR	EN CONTRA AGAINST	PUNTOS POINTS
BRA	1	1	0	30	26	1
CUB	1	1	0	30	20	1
PER	1	0	1	26	30	0
MEX	1	0	1	20	30	0

ESTADO FINAL
FINAL STANDING

LUGAR RANK	EQUIPO TEAM
1	CUB
2	MEX
3	PER
4	BRA

PELOTA VASCA: FRONTON 30 m FRONTENIS HOMBRES
PELOTA BASQUE: MEN'S 30 m COURT FRONT-TENNIS

CLASIFICATORIA
QUALIFYING

	CUB	ARG	MEX	BRA
CUB	x	30-24	14-30	30-06
ARG	24-30	x	21-30	30-12
MEX	30-14	30-21	x	30-04
BRA	06-30	12-30	04-30	x

JUEGOS/PLAYS				TANTOS/POINTS		
EQUIPO TEAM	JUGADOS PLAYED	GANADOS WON	PERDIDOS LOST	A FAVOR FOR	EN CONTRA AGAINST	PUNTOS POINTS
MEX	3	3	0	90	39	3
CUB	3	2	1	74	60	2
ARG	3	1	2	75	72	1
BRA	3	0	3	22	90	0

SEMIFINAL
SEMI-FINALS

MEX	BRA	CUB	ARG
MEX	x	30-05	
BRA	05-30	x	
CUB		x	30-17
ARG		17-30	x

JUEGOS/PLAYS				TANTOS/POINTS		
EQUIPO TEAM	JUGADOS PLAYED	GANADOS WON	PERDIDOS LOST	A FAVOR FOR	EN CONTRA AGAINST	PUNTOS POINTS
MEX	1	1	0	30	5	1
CUB	1	1	0	30	17	1
BRA	1	0	1	5	30	0
ARG	1	0	1	17	30	0

**FINAL
FINALS**

	BRA	ARG	MEX	CUB
BRA	x	09-30		
ARG	30-09	x		
MEX			x	30-25
CUB			25-30	x

JUEGOS/PLAYS				TANTOS/POINTS		
EQUIPO TEAM	JUGADOS PLAYED	GANADOS WON	PERDIDOS LOST	A FAVOR FOR	EN CONTRA AGAINST	PUNTOS POINTS
ARG	1	1	0	30	9	1
MEX	1	1	0	30	25	1
BRA	1	0	1	9	30	0
CUB	1	0	1	25	30	0

**ESTADO FINAL
FINAL STANDING**

LUGAR RANK	EQUIPO TEAM
1	MEX
2	CUB
3	ARG
4	BRA

PELOTA VASCA: FRONTON 30 m PALETA DE GOMA HOMBRES
PELOTA BASQUE: MEN'S 30 m COURT RUBBER PALETTE

**CLASIFICATORIA
QUALIFYING**

	CUB	ARG	MEX
CUB	x	17-30	20-30
ARG	30-17	x	24-30
MEX	30-20	30-24	x

CLASIFICATORIA (Cont.)

QUALIFYING (Con't.)

JUEGOS/PLAYS				TANTOS/POINTS		
EQUIPO TEAM	JUGADOS PLAYED	GANADOS WON	PERDIDOS LOST	A FAVOR FOR	EN CONTRA AGAINST	PUNTOS POINTS
MEX	2	2	0	60	44	2
ARG	2	1	1	54	47	1
CUB	2	0	2	37	60	0

**FINAL
FINALS**

	MEX	ARG
MEX	x	30-27
ARG	27-30	x

JUEGOS/PLAYS				TANTOS/POINTS		
EQUIPO TEAM	JUGADOS PLAYED	GANADOS WON	PERDIDOS LOST	A FAVOR FOR	EN CONTRA AGAINST	PUNTOS POINTS
MEX	1	1	0	30	27	1
ARG	1	0	1	27	30	0

**ESTADO FINAL
FINAL STANDING**

LUGAR RANK	EQUIPO TEAM
1	MEX
2	ARG
3	CUB

PELOTA VASCA: FRONTON CORTO MANO PAREJAS HOMBRES
PELOTA BASQUE: MEN'S SHORT COURT HAND BALL

**CLASIFICATORIA
QUALIFYING**

	VEN	CUB	MEX
VEN	x	19-22	05-22
CUB	22-19	x	01-22
MEX	22-05	22-01	x

JUEGOS/PLAYS				TANTOS/POINTS		
EQUIPO TEAM	JUGADOS PLAYED	GANADOS WON	PERDIDOS LOST	A FAVOR FOR	EN CONTRA AGAINST	PUNTOS POINTS
MEX	2	2	0	44	6	2
CUB	2	1	1	23	41	1
VEN	2	0	2	24	44	0

**FINAL
FINALS**

	MEX	CUB
MEX	x	22-06
CUB	06-22	x

JUEGOS/PLAYS				TANTOS/POINTS		
EQUIPO TEAM	JUGADOS PLAYED	GANADOS WON	PERDIDOS LOST	A FAVOR FOR	EN CONTRA AGAINST	PUNTOS POINTS
MEX	1	1	0	22	6	1
CUB	1	0	1	6	22	0

**ESTADO FINAL
FINAL STANDING**

LUGAR RANK	EQUIPO TEAM
1	MEX
2	CUB
3	VEN

PELOTA VASCA: FRONTON CORTO PALETA DE CUERO HOMBRES
PELOTA BASQUE: MEN'S SHORT COURT LEATHER PALETTE

**CLASIFICATORIA
QUALIFYING**

	VEN	CUB	MEX	ARG	URU
VEN	x	18-35	27-35	17-35	32-35
CUB	35-18	x	35-21	15-35	35-31
MEX	35-27	21-35	x	34-35	35-24
ARG	35-17	35-15	35-34	x	35-10
URU	35-32	31-35	24-35	10-35	x

JUEGOS/PLAYS				TANTOS /POINTS		
EQUIPO TEAM	JUGADOS PLAYED	GANADOS WON	PERDIDOS LOST	A FAVOR FOR	EN CONTRA AGAINST	PUNTOS POINTS
ARG	4	4	0	140	76	4
CUB	4	3	1	120	105	3
MEX	4	2	2	125	121	2
URU	4	1	3	100	137	1
VEN	4	0	4	94	140	0

**SEMIFINAL
SEMI-FINALS**

	ARG	URU	CUB	MEX
ARG	x	35-20		
URU	20-35	x		
CUB			x	16-35
MEX			35-16	x

JUEGOS /PLAYS				TANTOS /POINTS		
EQUIPO TEAM	JUGADOS PLAYED	GANADOS WON	PERDIDOS LOST	A FAVOR FOR	EN CONTRA AGAINST	PUNTOS POINTS
ARG	1	1	0	35	20	1
MEX	1	1	0	35	16	1
CUB	1	0	1	16	35	0
URU	1	0	1	20	35	0

**FINAL
FINALS**

	URU	CUB	MEX	ARG
URU	x	35-24		
CUB	24-35	x		
MEX			x	33-35
ARG			35-33	x

JUEGOS/ PLAYS				TANTOS /POINTS		
EQUIPO TEAM	JUGADOS PLAYED	GANADOS WON	PERDIDOS LOST	A FAVOR FOR	EN CONTRA AGAINST	PUNTOS POINTS
URU	1	1	0	35	24	1
ARG	1	1	0	35	33	1
MEX	1	0	1	33	35	0
CUB	1	0	1	24	35	0

**ESTADO FINAL
FINAL STANDING**

LUGAR RANK	EQUIPO TEAM
1	ARG
2	MEX
3	CUB
4	URU
5	VEN

PELOTA VASCA: FRONTON CORTO PALA CORTA HOMBRES
PELOTA BASQUE: MEN'S SHORT COURT SHORT RACKET

**CLASIFICATORIA
QUALIFYING**

	URU	CUB	MEX	ARG
URU	x	26-40	20-40	22-40
CUB	40-26	x	34-40	40-39
MEX	40-20	40-34	x	40-29
ARG	40-22	39-40	29-40	x

EQUIPO TEAM	JUEGOS/PLAYS			TANTOS/POINTS		PUNTOS POINTS
	JUGADOS PLAYED	GANADOS WON	PERDIDOS LOST	A FAVOR FOR	EN CONTRA AGAINST	
MEX	3	3	0	120	63	3
CUB	3	2	1	114	105	2
ARG	3	1	2	108	102	1
URU	3	0	3	68	120	0

**SEMIFINAL
SEMI-FINALS**

	MEX	URU	CUB	ARG
MEX	x	40-22		
URU	22-40	x		
CUB			x	40-29
ARG			29-40	x

EQUIPO TEAM	JUEGOS/PLAYS			TANTOS/POINTS		PUNTOS POINTS
	JUGADOS PLAYED	GANADOS WON	PERDIDOS LOST	A FAVOR FOR	EN CONTRA AGAINST	
MEX	1	1	0	40	22	1
CUB	1	1	0	40	29	1
URU	1	0	1	22	40	0
ARG	1	0	1	29	40	0

**FINAL
FINALS**

	URU	ARG	MEX	CUB
URU	x	39-40		
ARG	40-39	x		
MEX			x	40-28
CUB			28-40	x

FINAL (Cont.)
FINALS (Cont.)

JUEGOS/PLAYS				TANTOS/POINTS		
EQUIPO TEAM	JUGADOS PLAYED	GANADOS WON	PERDIDOS LOST	A FAVOR FOR	EN CONTRA AGAINST	PUNTOS POINTS
ARG	1	1	0	40	39	1
MEX	1	1	0	40	28	1
URU	1	0	1	39	40	0
CUB	1	0	1	28	40	0

ESTADO FINAL
FINAL STANDING

LUGAR RANK	EQUIPO TEAM
1	MEX
2	CUB
3	ARG
4	URU

PELOTA VASCA: TRINQUETE MANO PAREJAS HOMBRES
PELOTA BASQUE: MEN'S TRINQUETE HAND BALL

CLASIFICATORIA
QUALIFYING

	CUB	VEN	MEX	BOL
CUB	x	40-00	27-40	40-21
VEN	00-40	x	08-40	32-40
MEX	40-27	40-08	x	40-07
BOL	21-40	40-32	07-40	x

JUEGOS/PLAYS				TANTOS/POINTS		
EQUIPO TEAM	JUGADOS PLAYED	GANADOS WON	PERDIDOS LOST	A FAVOR FOR	EN CONTRA AGAINST	PUNTOS POINTS
MEX	3	3	0	120	42	3
CUB	3	2	1	107	61	2
BOL	3	1	2	68	112	1
VEN	3	0	3	40	120	0

FINAL
FINALS

	BOL	VEN	MEX	CUB
BOL	x	40-21		
VEN	21-40	x		
MEX			x	40-03
CUB			03-40	x

JUEGOS/PLAYS				TANTOS/POINTS		
EQUIPO TEAM	JUGADOS PLAYED	GANADOS WON	PERDIDOS LOST	A FAVOR FOR	EN CONTRA AGAINST	PUNTOS POINTS
BOL	1	1	0	40	21	1
MEX	1	1	0	40	3	1
VEN	1	0	1	21	40	0
CUB	1	0	1	3	40	0

**ESTADO FINAL
FINAL STANDING**

LUGAR RANK	EQUIPO TEAM
1	MEX
2	CUB
3	BOL
4	VEN

**PELOTA VASCA: TRINQUETE PALETA DE GOMA HOMBRES
PELOTA BASQUE: MEN'S TRINQUETE RUBBER PALETTE**

**CLASIFICATORIA
QUALIFYING**

	CUB	URU	MEX	ARG
CUB	x	14-30	30-29	10-30
URU	30-14	x	30-10	24-30
MEX	29-30	10-30	x	12-30
ARG	30-10	30-24	30-12	x

JUEGOS/PLAYS				TANTOS/POINTS		
EQUIPO TEAM	JUGADOS PLAYED	GANADOS WON	PERDIDOS LOST	A FAVOR FOR	EN CONTRA AGAINST	PUNTOS POINTS
ARG	3	3	0	90	46	3
URU	3	2	1	84	54	2
CUB	3	1	2	54	89	1
MEX	3	0	3	51	90	0

**SEMIFINAL
SEMI-FINALS**

	ARG	MEX	URU	CUB
ARG	x	30-17		
MEX	17-30	x		
URU			x	30-19
CUB			19-30	x

SEMIFINAL (Cont.)

SEMI-FINALS (Cont.)

JUEGOS/PLAYS				TANTOS/POINTS		
EQUIPO TEAM	JUGADOS PLAYED	GANADOS WON	PERDIDOS LOST	A FAVOR FOR	EN CONTRA AGAINST	PUNTOS POINTS
ARG	1	1	0	30	17	1
URU	1	1	0	30	19	1
MEX	1	0	1	17	30	0
CUB	1	0	1	19	30	0

FINAL
FINALS

	MEX	CUB	ARG	URU
MEX	x	30-12		
CUB	12-30	x		
ARG			x	30-16
URU			16-30	x

JUEGOS/PLAYS				TANTOS/POINTS		
EQUIPO TEAM	JUGADOS PLAYED	GANADOS WON	PERDIDOS LOST	A FAVOR FOR	EN CONTRA AGAINST	PUNTOS POINTS
MEX	1	1	0	30	12	1
ARG	1	1	0	30	16	1
CUB	1	0	1	12	30	0
URU	1	0	1	16	30	0

ESTADO FINAL
FINAL STANDING

LUGAR RANK	EQUIPO TEAM
1	ARG
2	URU
3	MEX
4	CUB

PELOTA VASCA: TRINQUETE PALETA DE CUERO HOMBRES
PELOTA BASQUE: MEN'S TRINQUETE LEATHER PALETTE

CLASIFICATORIA
QUALIFYING

	CUB	ARG	MEX	URU
CUB	x	14-40	32-40	16-40
ARG	40-14	x	40-17	40-27
MEX	40-32	17-40	x	06-40
URU	40-16	27-40	40-06	x

JUEGOS/PLAYS				TANTOS/POINTS		
EQUIPO TEAM	JUGADOS PLAYED	GANADOS WON	PERDIDOS LOST	A FAVOR FOR	EN CONTRA AGAINST	PUNTOS POINTS
ARG	3	3	0	120	58	3
URU	3	2	1	107	62	2
MEX	3	1	2	63	112	1
CUB	3	0	3	62	120	0

**SEMIFINAL
SEMI-FINALS**

	ARG	CUB	URU	MEX
ARG	x	40-15		
CUB	15-40	x		
URU			x	40-29
MEX			29-40	x

JUEGOS/PLAYS				TANTOS/POINTS		
EQUIPO TEAM	JUGADOS PLAYED	GANADOS WON	PERDIDOS LOST	A FAVOR FOR	EN CONTRA AGAINST	PUNTOS POINTS
ARG	1	1	0	40	15	1
URU	1	1	0	40	29	1
CUB	1	0	1	15	40	0
MEX	1	0	1	29	40	0

**FINAL
FINALS**

	CUB	MEX	ARG	URU
CUB	x	33-40		
MEX	40-33	x		
ARG			x	40-17
URU			17-40	x

JUEGOS/PLAYS				TANTOS/POINTS		
EQUIPO TEAM	JUGADOS PLAYED	GANADOS WON	PERDIDOS LOST	A FAVOR FOR	EN CONTRA AGAINST	PUNTOS POINTS
MEX	1	1	0	40	33	1
ARG	1	1	0	40	17	1
CUB	1	0	1	33	40	0
URU	1	0	1	17	40	0

**ESTADO FINAL
FINAL STANDING**

LUGAR RANK	EQUIPO TEAM
1	ARG
2	URU
3	MEX
4	CUB

PELOTA VASCA: FRONTON LARGO CESTA PUNTA HOMBRES
PELOTA BASQUE: MEN'S COURT LONG JAI-ALAI

CLASIFICATORIA
QUALIFYING

	MEX	CUB	BRA
MEX	x	40-39	40-03
CUB	39-40	x	40-08
BRA	03-40	08-40	x

JUEGOS/PLAYS				TANTOS/POINTS		
EQUIPO TEAM	JUGADOS PLAYED	GANADOS WON	PERDIDOS LOST	A FAVOR FOR	EN CONTRA AGAINST	PUNTOS POINTS
MEX	2	2	0	80	42	2
CUB	2	1	1	79	48	1
BRA	2	0	2	11	80	0

FINAL
FINALS

	MEX	CUB
MEX	x	40-26
CUB	26-40	x

JUEGOS/PLAYS				TANTOS/POINTS		
EQUIPO TEAM	JUGADOS PLAYED	GANADOS WON	PERDIDOS LOST	A FAVOR FOR	EN CONTRA AGAINST	PUNTOS POINTS
MEX	1	1	0	40	26	1
CUB	1	0	1	26	40	0

ESTADO FINAL
FINAL STANDING


LUGAR RANK	EQUIPO TEAM
1	MEX
2	CUB
3	BRA

INDICE

INDEX

Prefacio Preface	5	Santiago de Cuba Santiago de Cuba	36
Fidel habla de los juegos Fidel comments on the games	7	Protocolo Protocol	38
Muy contento Samaranch A very happy Samaranch	8	Personal y Credenciales Personnel and Accreditation	39
Palabras de Mario Vázquez Raña Mario Vázquez Raña speech at the opening ceremony	9	Nuevas obras New constructions	40
Comité de Honor de los XI Juegos Deportivos Panamericanos Honor Committee of the 11 th Pan American Games	10	Propaganda y prensa Publicity and press	45
Comité Organizador de los XI Juegos Deportivos Panamericanos 11 th Pan American Games Organizing Committee (COPAN 91)	11	Técnica deportiva Technical commissions	47
Historia de los Juegos Panamericanos The history of the Pan American Games	15	Radio y televisión Radio and television	49
Sedes de los Juegos Deportivos Panamericanos Sites of the Pan American Games	17	Comunicaciones Communications	51
Países miembros de la ODEPA PASO member countries	20	Servicios médicos Medical services	52
Deportes de los Juegos Panamericanos The Pan American Sports	21	Control doping Drug testing	55
Cuadro de Medallas List of medals	22	Transporte Transportation	57
Participantes por países Competitors by country	23	Servicios generales General services	58
Participación por países en los Juegos Panamericanos Country participation in Pan Am Games	24	Alojamiento Lodging	60
Participación de los deportes en los Juegos Panamericanos Sports competitions in Pan Am Games	25	Alimentación Food services	62
Otorgamiento a Cuba de la sede de los XI Juegos Deportivos Panamericanos The choice of Cuba as the site of the 11 th Pan Am Games	28	Patrocinadores Sponsors	64
Mascota Mascot	30	Villa Panamericana The Pan American Villages	65
Logotipo Logotype	31	Villas de Prensa Press Accommodations	68
República de Cuba The Republic of Cuba	32	Actividades culturales Cultural activities	69
Ciudad de La Habana Havana	34	Informática Informatics	72
		Encuentro en el barrio Downtown encounters	73
		Recorrido de la antorcha The Pan American flame	74

Ceremonia de apertura Opening ceremony	78	Levantamiento de Pesas Weightlifting	319
Clausura de los XI Juegos Deportivos Panamericanos Closing ceremony	81	Lucha Greco-romana Greco-Roman Wrestling	332
Deportes Sports	85	Lucha Libre Freestyle Wrestling	349
Atletismo Athletics	87	Nado Sincronizado Synchronized Swimming	363
Baloncesto Basketball	118	Natación Swimming	367
Balonmano Handball	141	Patinaje Roller Skating	404
Béisbol Baseball	144	Polo Acuático Water Polo	413
Bolicho Bowling	170	Remo Rowing	419
Boxeo Boxing	180	Softbol Softball	430
Canotaje Canoeing	188	Taekwondo Taekwondo	479
Ciclismo Cycling	196	Tenis Tennis	485
Clavados Diving	215	Tenis de Mesa Table Tennis	494
Ecuestre Equestrian	219	Tiro con Arco Archery	511
Esgrima Fencing	222	Tiro Deportivo Shooting	524
Fútbol Football	256	Velas Yachting	549
Gimnasia Artística Artistic Gymnastics	268	Voleibol Volleyball	561
Gimnasia Rítmica Rhythmic Gymnastics	281	Patinaje Artístico Artistic Roller Skating	583
Hockey sobre Césped Field Hockey	284	Pelota Vasca Pelota Basque	585
Judo Judo	297		



Panorámica de la Ciudad de La Habana.

Panoramic view of Havana.



Medalla de oro de los XI Juegos Panamericanos
Gold Medal of the XI Pan American Games



Medalla de plata de los Juegos
Silver Medal of the Games




Medalla de bronce de los Juegos
Bronze Medal of the Games



Mario Vázquez Raña habla en la inauguración. A su lado, José R. Fernández, presidente del Comité Organizador

Mario Vázquez Raña speaks at the opening. Beside him José R. Fernández, president of the Organizing Committee



El Comandante en Jefe Fidel Castro declara abiertos los Juegos

Commander in Chief Fidel Castro opens the Games



Vista general de la ceremonia inaugural, con la bella pizarra humana dibujando la bandera cubana
Panoramic view of the opening ceremony, the beautiful men gigantic board displaying the Cuban colors

Fidel Castro y Juan Antonio Samaranch en la ceremonia de inauguración.

Fidel Castro and Juan Antonio Samaranch at the opening ceremony.



Jóvenes estudiantes en el acto de apertura

Young students at the opening





Abuelos y niños dieron especial colorido al acto

Grandfathers and childrens gave a special touch to the opening



Desfile de abanderados y muestras del folclore
Standard bearers and samples of Cuban folklore at the opening





Logotipo
Logotype

Mascota de los Juegos
The mascot of the games



Estación terrena de Jaruco, nexo vital para transmisiones
Satellite-Earth Station in Jaruco, vital link for broadcasts



Hokey sobre rueda en el Parque Metropolitano.

Field hockey at Metropolitan Park.

Imponente el velódromo

The impressive cycle track



Bella y funcional, La Villa Panamericana agradó a sus huéspedes
The Pan American Village, nice and functional, pleased its guests





El tenis también contó con terreno adecuado
Tennis also had its proper grounds



Y no lo fue menos para el hockey sobre césped artificial
It wouldn't be less for field hockey on its artificial ground



Santiago de Cuba brindó belleza, color y alegría

Santiago de Cuba showed beauty, color and joy!



El patinaje pudo desarrollarse con eficacia

Skating could be developed efficiently



Varias emisiones de sellos dejaron constancia del interés por los Juegos Panamericanos en todos los aspectos
Various stamps issues placed on record the interest on the Pan American Games in every aspect



El hospital "Hermanos Ameijeiras", centro de atención médica a los deportistas

"Hermanos Ameijeiras" Hospital, medical care center



Sala de fisioterapia en el hospital "Ameijeiras"

Physiotherapy room in Ameijeiras Hospital



Sala "Kid Chocolate", en el antiguo Prado

"Kid" Chocolate Hall, at former Prado Avenue

En honor a Ramón Fonts, primer campeón olímpico cubano, esta sala polivalente lleva su nombre

In honor of Ramón Fonts, first Cuban olympic champion, was name this complex sports hall



Vista general del nuevo Estadio Panamericano

Panoramic view of the new Pan American Stadium



Ceremonia de clausura en el Estadio Olímpico.
The closing ceremony at the Olympic Stadium.



Público asistente a la ceremonia de clausura.
Fans enjoying the closing ceremony.



Mario Vázquez Raña hace entrega de un diploma de reconocimiento al pueblo de Cuba.

Mario Vázquez Raña presents diploma of recognition to the Cuban people.

