



وزارة التعليم العالي والبحث العلمي

التقرير الإحصائي السنوي

2020/2019



حضرة صاحب الجلالة الملك عبدالله الثاني بن الحسين المعظم  
" أما تنمية الموارد البشرية فهي من أولوياتنا في المرحلة المقبلة، ذلك أن ثروة الأردن الكبرى  
الحقيقة هي الإنسان الأردني. ولهذا فستعمل حكومتي على الاستثمار في هذا الإنسان ضمن  
شمولية الاقتصاد المعرفي من حيث الحوسبة وتأهيل المعلمين وتطوير المناهج والارتقاء  
بمستوى البحث العلمي والتعليم العالي "

"من خطاب العرش لجلالة الملك عبد الله الثاني ابن الحسين المعظم السامي

في افتتاح الدورة العادية لمجلس الأمة الرابع عشر، 2004/12/1"



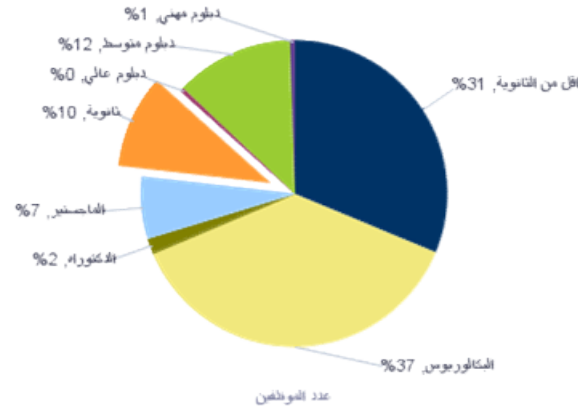
صاحب السمو الملكي الأمير الحسين بن عبدالله الثاني، ولي العهد

رقم الصفحة	الفهرس	رقم الجدول
<b>إحصائيات أعضاء الجهاز الإداري والأكاديمي</b>		
1	توزيع أعضاء الجهاز الإداري في الجامعات الأردنية حسب الجامعة والدرجة العلمية للعام الجامعي 2020/2019.	1
4	توزيع أعضاء الجهاز الأكاديمي في الجامعات الأردنية حسب الرتبة الأكاديمية والحقل للعام الجامعي 2020/2019.	2
6	توزيع أعضاء الجهاز الأكاديمي في الجامعات الأردنية حسب الدرجة العلمية والحقل للعام الجامعي 2020/2019.	3
7	توزيع أعضاء الجهاز الأكاديمي في الجامعات الأردنية حسب الجنسية والحقل للعام الجامعي 2020/2019.	4
9	خلاصة إحصائية بأعداد الجهاز الأكاديمي حسب الحقل والدرجة العلمية للعام الجامعي 2020/2019.	5
<b>إحصائيات الطلبة المقبولين</b>		
10	توزيع الطلبة المقبولين في الجامعات الأردنية لمستوى البكالوريوس حسب الحقل للعام الجامعي 2020/2019.	6
11	توزيع طلبة الدراسات العليا المقبولين في الجامعات الأردنية الرسمية حسب الحقل والدرجة العلمية للعام الجامعي 2020/2019.	7
12	توزيع طلبة الدراسات العليا المقبولين في الجامعات الأردنية الخاصة حسب الحقل والدرجة العلمية للعام الجامعي 2020/2019.	8
13	خلاصة إحصائية بأعداد الطلبة المقبولين في الجامعات الأردنية حسب الجامعة والدرجة العلمية للعام الجامعي 2020/2019.	9
<b>إحصائيات الطلبة الملتحقين</b>		
15	توزيع الطلبة الملتحقين في الجامعات الأردنية لمستوى البكالوريوس حسب الحقل والجامعة للعام الجامعي 2020/2019.	10
17	توزيع طلبة الدراسات العليا الملتحقين في الجامعات الأردنية الرسمية حسب الحقل والدرجة العلمية للعام الجامعي 2020/2019.	11
18	توزيع طلبة الدراسات العليا الملتحقين في الجامعات الأردنية الخاصة حسب الحقل والدرجة العلمية للعام الجامعي 2020/2019.	12
20	خلاصة إحصائية بأعداد الطلبة الملتحقين في الجامعات الأردنية حسب الدرجة العلمية والجامعة للعام الجامعي 2020/2019.	13
<b>إحصائيات الطلبة الوافدين</b>		
23	توزيع طلبة البكالوريوس المقبولين في الجامعات الأردنية الرسمية من العرب والأجانب حسب الجنسية والجامعة للعام الجامعي 2020/2019.	14

رقم الصفحة	الفهرس	رقم الجدول
25	توزيع طلبة البكالوريوس المقبولين في الجامعات الأردنية الخاصة من العرب والأجانب حسب الجنسية والجامعة للعام الجامعي 2020/2019.	15
26	توزيع طلبة الدراسات العليا المقبولين في الجامعات الأردنية الرسمية من العرب والأجانب حسب الدرجة العلمية والجنسية للعام الجامعي 2020/2019.	16
28	توزيع طلبة الدراسات العليا المقبولين في الجامعات الأردنية الخاصة من العرب والأجانب حسب الدرجة العلمية والجنسية للعام الجامعي 2020/2019.	17
29	توزيع طلبة البكالوريوس الملتحقين في الجامعات الأردنية الرسمية من العرب والأجانب حسب الجنسية والجامعة للعام الجامعي 2020/2019.	18
31	توزيع طلبة البكالوريوس الملتحقين في الجامعات الأردنية الخاصة من العرب والأجانب حسب الجنسية والجامعة للعام الجامعي 2020/2019.	19
32	توزيع طلبة الدراسات العليا الملتحقين في الجامعات الأردنية الخاصة من العرب والأجانب حسب الدرجة العلمية والجنسية للعام الجامعي 2020/2019.	20
34	توزيع طلبة الدراسات العليا الملتحقين في الجامعات الرسمية من العرب والأجانب حسب الجنسية والجامعة 2020-2019.	21
<b>إحصائيات الطلبة الخريجين</b>		
35	توزيع الطلبة الخريجين من الجامعات الأردنية لمستوى البكالوريوس حسب الحقل والجامعة للعام الجامعي 2020/2019.	22
37	توزيع طلبة الدراسات العليا الخريجين من الجامعات الأردنية الرسمية حسب الحقل والدرجة العلمية للعام الجامعي 2020/2019.	23
38	توزيع طلبة الدراسات العليا الخريجين في الجامعات الخاصة حسب الحقل والدرجة العلمية للعام الجامعي 2020/2019.	24
39	خلاصة إحصائية بأعداد الطلبة الخريجين من الجامعات الأردنية حسب الدرجة العلمية والجامعة للعام الجامعي 2020/2019.	25
<b>إحصائيات كليات المجتمع الأردنية</b>		
42	إجمالي أعداد الطلبة الملتحقين في كليات المجتمع الأردنية حسب المستوى الدراسي والكلية والبرنامج والجنس للعام الدراسي 2020/2019.	26

جدول رقم (١)

توزيع أعضاء الجهاز الإداري في الجامعات حسب الجامعة و الدرجة العلمية و السنة



عدد الموظفين	عدد الموظفين								الجنس	اسم المؤسسة التعليمية	نوع الجامعة
	دبلوم مهني	دبلوم متوسط	دبلوم عالي	ثانوية	الماجستير	الدكتوراه	البكالوريوس	أقل من الثانوية			
20376	109	2526	84	2009	1325	335	7618	6370			Grand Total
923	31	192	3	83	149	6	366	93	انثى	الجامعة الأردنية	رسمية
1492	2	143		275	93	13	244	722	ذكر		
2415	33	335	3	358	242	19	610	815			Total الجامعة الأردنية
171	8			1	28		129	5	انثى	الجامعة الألمانية الأردنية	Total الجامعة الألمانية الأردنية
226	15			5	17		88	101	ذكر		
397	23			6	45		217	106			Total الجامعة الألمانية الأردنية
339		55	1	41	4		229	9	انثى	الجامعة الهاشمية	Total الجامعة الهاشمية
579		54	1	78	3		188	255	ذكر		
918		109	2	119	7		417	264			Total الجامعة الهاشمية
255		51		26	44	1	133		انثى	جامعة آل البيت	Total جامعة آل البيت
344		35		115	55	10	128	1	ذكر		
599		86		141	99	11	261	1			Total جامعة آل البيت
1320	2	335	8	78	109	12	647	129	انثى	جامعة البلقاء التطبيقية	Total جامعة البلقاء التطبيقية
1573		168	3	192	123	32	457	598	ذكر		
2893	2	503	11	270	232	44	1104	727			Total جامعة البلقاء التطبيقية
366		102	2	7	15	3	149	88	انثى	جامعة الحسين بن طلال	Total جامعة الحسين بن طلال
516		40	1	74	31	1	109	260	ذكر		
882		142	3	81	46	4	258	348			Total جامعة الحسين بن طلال
207		45		18	6		122	16	انثى	جامعة الطفيلة التقنية	Total جامعة الطفيلة التقنية
448	1	23		66	16		73	269	ذكر		
655	1	68		84	22		195	285			Total جامعة الطفيلة التقنية
662		81		28	36	10	427	80	انثى	جامعة العلوم والتكنولوجيا الأردنية	

عدد الموظفين	عدد الموظفين							الجنس	اسم المؤسسة التعليمية	نوع الجامعة
	دبلوم مهني	دبلوم متوسط	دبلوم عالي	ثانوية	الماجستير	الدكتوراه	البكالوريوس			
1429		150		240	49	10	267	713	ذكر	جامعة العلوم والتكنولوجيا الأردنية Total
2091		231		268	85	20	694	793		
625		151	15	40	54	1	253	111	انثى	
808		109	5	129	58	5	229	273	ذكر	
1433		260	20	169	112	6	482	384		
353		80	9		50	6	144	64	انثى	
971		80	6		69	25	186	605	ذكر	
1324		160	15		119	31	330	669		
56		7					47	2	انثى	
45		4		1	4		28	8	ذكر	
101		11		1	4		75	10		
50		17			11		14	8	انثى	
82		4		3	1		11	63	ذكر	
132		21		3	12		25	71		
139	6	10		4	22		97		انثى	
201	6	19		37	27		56	56	ذكر	
340	12	29		41	49		153	56		
289		34		22	10		171	52	انثى	
517	8	17		64	12		85	331	ذكر	
806	8	51		86	22		256	383		
156		27	1	5	2	1	100	20	انثى	
255		35		15	5		62	138	ذكر	
411		62	1	20	7	1	162	158		
352	8	41	2	7	12		282		انثى	
211	9	27	4	15	6	2	142	6	ذكر	
563	17	68	6	22	18	2	424	6		
156		24		6	1		122	3	انثى	
377		20	2	23	3		78	251	ذكر	
533		44	2	29	4		200	254		
67		8		2	6	1	50		انثى	
106		6		14	7	1	40	38	ذكر	
173		14		16	13	2	90	38		
19		4			1		13	1	انثى	
34				8	2	2	9	13	ذكر	
53		4		8	3	2	22	14		
194	1	20	3	3	4		145	18	انثى	
316	11	29		37	3		54	182	ذكر	
510	12	49	3	40	7		199	200		
70		8	1	2	7		47	5	انثى	
141		6		14	5	1	25	90	ذكر	
211		14	1	16	12	1	72	95		

عدد الموظفين	عدد الموظفين							الجنس	اسم المؤسسة التعليمية	نوع الجامعة
	دبلوم مهني	دبلوم متوسط	دبلوم عالي	ثانوية	الماجستير	الدكتوراه	البكالوريوس			
170		31	2	4	10	9	110	4	انثى	جامعة جرش الاهلية الخاصة
380		18		11	4	53	66	228	ذكر	
550		49	2	15	14	62	176	232		<b>Total جامعة جرش الاهلية الخاصة</b>
40		7		5			24	4	انثى	جامعة عجلون الوطنية الخاصة
55		4		7	1		9	34	ذكر	
95		11		12	1		33	38		<b>Total جامعة عجلون الوطنية الخاصة</b>
372		37		20	18		289	8	انثى	جامعة عمان الاهلية الخاصة
282		23	2	36	9		155	57	ذكر	
654		60	2	56	27		444	65		<b>Total جامعة عمان الاهلية الخاصة</b>
22				2		20			انثى	جامعة عمان العربية
105				3		102			ذكر	
127				5		122				<b>Total جامعة عمان العربية</b>
290		36	2	36	42	2	164	8	انثى	جامعة فيلادلفيا الخاصة
260		34	2	22	20	2	86	94	ذكر	
550		70	4	58	62	4	250	102		<b>Total جامعة فيلادلفيا الخاصة</b>
11		2		1			8		انثى	كلية الخوارزمي الجامعية التقنية
5				1		1	3		ذكر	
16		2		2		1	11			<b>Total كلية الخوارزمي الجامعية التقنية</b>
10		3	3	3			1		انثى	كلية العلوم التربوية والاداب /الانروا
12		6		2	2		2		ذكر	
22		9	3	2	5		3			<b>Total كلية العلوم التربوية والاداب /الانروا</b>
6				1			5		انثى	كلية طلال أبو غزالة الجامعية للإبتكار
7							7		ذكر	
13				1			12			<b>Total كلية طلال أبو غزالة الجامعية للإبتكار</b>
15		1					14		انثى	كلية عمون الجامعية التطبيقية
52	1	6	4	16			19	6	ذكر	
67	1	7	4	16			33	6		<b>Total كلية عمون الجامعية التطبيقية</b>
1						1			ذكر	كلية لومينوس الجامعية التقنية
1						1				<b>Total كلية لومينوس الجامعية التقنية</b>
15		3	1	2	3	1	5		انثى	الجامعة العربية المفتوحة
30		3		3	7		12	5	ذكر	
45		6	1	5	10	1	17	5		<b>Total الجامعة العربية المفتوحة</b>
25				7			18		انثى	جامعة الحسين التقنية
37		3	1	5	5	1	19	3	ذكر	
62		3	1	5	12	1	37	3		<b>Total جامعة الحسين التقنية</b>
267		28		18	10		184	27	انثى	جامعة العلوم الاسلامية العالمية
467		20		44	16		172	215	ذكر	
734		48		62	26		356	242		<b>Total جامعة العلوم الاسلامية العالمية</b>







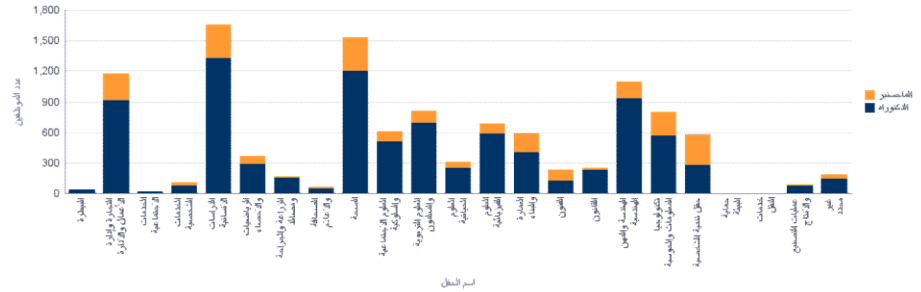






جدول رقم (٥)

خلاصة إحصائية بأعداد الجهاز الأكاديمي والمحاضرين حسب الحقل والدرجة العلمية



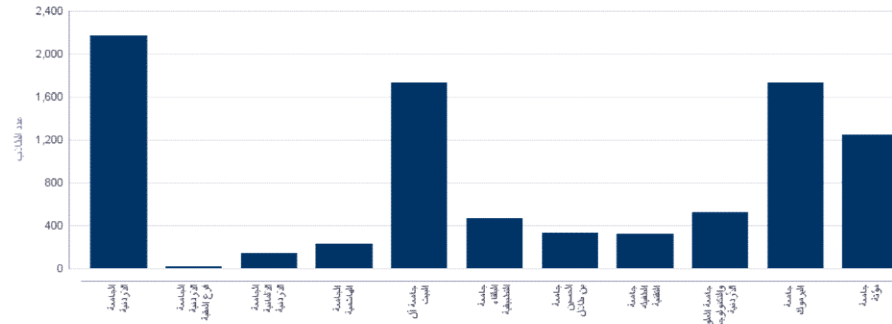
عدد الموظفين	عدد الموظفين						اسم الحقل	السنة الدراسية
	الماجستير Total	الماجستير		الدكتوراه Total	الدكتوراه			
		ذكر	انثى		ذكر	انثى		
11394	2507	1114	1393	8887	7103	1784	Grand Total	
38	1		1	37	33	4	2020/2019	
1178	264	149	115	914	779	135	التجارة وإدارة الأعمال والإدارة	
27	9	3	6	18	10	8	الخدمات الاجتماعية	
105	21	14	7	84	69	15	الخدمات الشخصية	
1654	333	128	205	1321	1015	306	الدراسات الإنسانية	
369	81	35	46	288	251	37	الرياضيات والإحصاء	
168	16	8	8	152	138	14	الزراعة والجراحة ومصائد	
75	23	17	6	52	43	9	الصحافة والإعلام	
1534	338	100	238	1196	773	423	الصحة	
604	96	54	42	508	397	111	العلوم الاجتماعية والسلوكية	
806	112	44	68	694	510	184	العلوم التربوية والمعلمون	
310	54	18	36	256	187	69	العلوم الحيوانية	
689	97	37	60	592	498	94	العلوم الفيزيائية	
584	177	48	129	407	335	72	العمارة والبناء	
235	103	48	55	132	109	23	الفنون	
251	19	13	6	232	209	23	القانون	
1102	166	98	68	936	871	65	الهندسة والمهن الهندسية	
798	234	117	117	564	479	85	تكنولوجيا المعلومات والحوسبة	
582	301	169	132	281	239	42	حقل تنمية الشخصية	
3	2	1	1	1		1	حماية البيئة	
2				2	2		خدمات النقل	
92	15	4	11	77	57	20	عمليات التصنيع والانتاج	
188	45	9	36	143	99	44	غير محدد	
11394	2507	1114	1393	8887	7103	1784	2020/2019 Total	

Rows 1 - 25 (All Rows)



## جدول رقم (V)

عدد الطلاب المقبولين حسب الجامعة

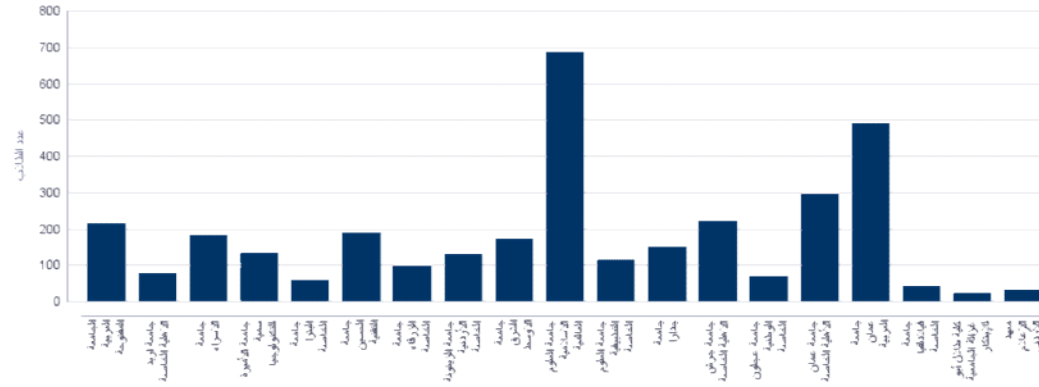


عدد الطلاب	عدد الطلاب																	اسم المؤسسة التعليمية	
	الهندسة والتصنيع والانشاءات		المجموعة العامة	العلوم والرياضيات والحوسبة		العلوم الاجتماعية والأعمال التجارية والفنون			الصحة والخدمات الاجتماعية		الزراعة والبيطرة		الدراسات الانسانية والفنون		الخدمات		التربية		
	الماجستير	الدكتوراه		الماجستير	الدكتوراه	دبلوم عالي	الماجستير	الدكتوراه	الماجستير	الدكتوراه	الماجستير	الدكتوراه	الماجستير	الدكتوراه	الماجستير	الدكتوراه	دبلوم عالي		الماجستير
8920	666	5	3	737	30	233	1929	109	627	39	43	12	855	257	191	1843	950	391	<b>Grand Total</b>
2165	216	1		151	30		533	65	362	16	8	12	293	120	46		183	129	الجامعة الأردنية
24							19						5						الجامعة الأردنية فرع العقبة
144	48						84						12						الجامعة الألمانية الأردنية
233	40			30		57	65		5				13	23					الجامعة الهاشمية
1725				95			292						153	24		854	290	17	جامعة آل البيت
465	26		3	33			239		55							109			جامعة البقاع التطبيقية
338	25			23			30						5		11	188	56		جامعة الحسين بن طلال
328				6		176	14									61	71		جامعة الطفيلة التقنية
523	199	4		95					125	23	34				15		28		جامعة العلوم والتكنولوجيا الأردنية
1730	26			194			404	33	36				295	68	67	262	164	181	جامعة اليرموك
1245	86			110			249	11	44		1		79	22	52	369	158	64	جامعة موتة



## جدول رقم (٨)

عدد الطلاب المقبولين حسب الجامعة

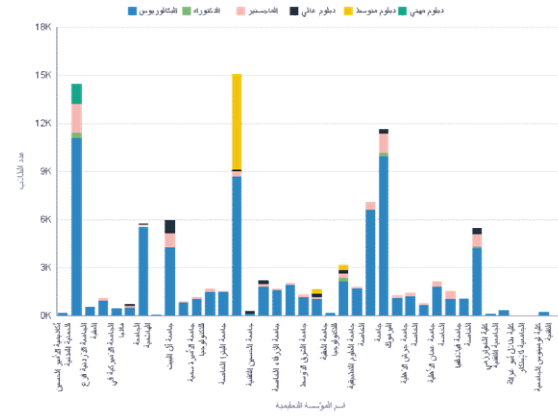


عدد الطلاب	عدد الطلاب										اسم المؤسسة التعليمية			
	الهندسة والتصنيع والإنشاءات		العلوم والرياضيات والحوسبة		العلوم الاجتماعية والأعمال التجارية والقانون		الصحة والخدمات الاجتماعية		الدراسات الإنسانية والفنون			التربية		
	دبلوم عالي	الماجستير	دبلوم عالي	الماجستير	الدكتوراه	الماجستير	دبلوم عالي	الماجستير	الدكتوراه	دبلوم عالي		الماجستير	الدكتوراه	
<b>3381</b>	<b>162</b>	<b>95</b>	<b>20</b>	<b>190</b>	<b>1229</b>	<b>106</b>	<b>258</b>	<b>231</b>	<b>319</b>	<b>57</b>	<b>142</b>	<b>515</b>	<b>57</b>	<b>Grand Total</b>
213				37					12		134	30		الجامعة العربية المفتوحة
78			29	49										جامعة اربد الأهلية المفتوحة
181	33		3	76			40		7			22		جامعة الاسراء
134	40		59	35										جامعة الأميرة سمية للتكنولوجيا
60				21			17		22					جامعة البترا الخاصة
190	162		20								8			جامعة الحسين التقنية
99			20	39			33		7					جامعة الزرقاء الخاصة
129			11	75			33		10					جامعة الزيتونة الأردنية الخاصة
173			4	95					7		67			جامعة الشرق الأوسط
685				69	106			231	134	57		31	57	جامعة العلوم الإسلامية العالمية
115			18	24			61		12					جامعة العلوم التطبيقية الخاصة
149			7	102					9			31		جامعة جدارا
222				47					71			104		جامعة جرش الإلهية الخاصة
68				62					6					جامعة عمان الوطنية الخاصة
294	15			133			74					72		جامعة عمان الأهلية الخاصة
490			28	304								158		جامعة عمان العربية
44	7		11	4						22				جامعة فيلانثيا الخاصة
25				25										كلية طلال أبو غزالة الجامعية للإبتكار
32				32										معهد الإعلام الأردني

Rows 1 - 20 (All Rows)

جدول رقم (٩)

خلاصة إحصائية بأعداد الطلبة المقبولين في السنة الأولى حسب الجامعة والدرجة العلمية والسنة



عدد الطلاب Total	عدد الطلاب				الذكور/المذكرين	النساء/المهني	الجنس	اسم المؤسسة التعليمية	نوع الجامعة
	دبلوم مهني	دبلوم متوسط	دبلوم علمي	الماجستير					
<b>97057</b>	<b>1239</b>	<b>6506</b>	<b>2631</b>	<b>8607</b>	<b>1063</b>	<b>77011</b>			<b>Grand Total</b>
63						63	انثى	أكاديمية الأمير الحسين للحماية المدنية	رسمية
98						98	ذكر		
<b>161</b>						<b>161</b>		<b>Total</b>	
<b>9916</b>	1092			1185	206	7433	انثى	الجامعة الأردنية	
<b>4522</b>	147			607	167	3601	ذكر		
<b>14438</b>	<b>1239</b>			<b>1792</b>	<b>373</b>	<b>11034</b>		<b>Total</b>	
332				17		315	انثى	الجامعة الأردنية فرع العقبة	
228				7		221	ذكر		
<b>560</b>				<b>24</b>		<b>536</b>		<b>Total</b>	
451				91		360	انثى	الجامعة الألمانية الأردنية	
<b>646</b>				<b>53</b>		<b>593</b>		<b>Total</b>	
1097				<b>144</b>		<b>953</b>		<b>Total</b>	
3689			45	92	11	3541	انثى	الجامعة الهاشمية	
2066			12	61	12	1981	ذكر		
<b>5755</b>			<b>57</b>	<b>153</b>	<b>23</b>	<b>5522</b>		<b>Total</b>	
3593			534	388	21	2650	انثى	جامعة آل البيت	
<b>2369</b>			<b>320</b>	<b>442</b>	<b>20</b>	<b>1587</b>		<b>Total</b>	
5962			<b>854</b>	<b>830</b>	<b>41</b>	<b>4237</b>		<b>Total</b>	
8882	3418		76	210		5178	انثى	جامعة البلقاء التطبيقية	
<b>6148</b>			<b>2478</b>	<b>33</b>	<b>146</b>	<b>3491</b>		<b>Total</b>	
<b>15030</b>		<b>5896</b>	<b>109</b>	<b>356</b>		<b>8669</b>		<b>Total</b>	
1308			139	89		1080	انثى	جامعة الحسين بن طلال	
859			49	61		749	ذكر		
<b>2167</b>			<b>188</b>	<b>150</b>		<b>1829</b>		<b>Total</b>	
664	61		141	57		405	انثى	جامعة الطفولة التقنية	
993	195		96	34		668	ذكر		
<b>1657</b>		<b>256</b>	<b>237</b>	<b>91</b>		<b>1073</b>		<b>Total</b>	
4137			311		21	3805	انثى	جامعة العلوم والتكنولوجيا الأردنية	
<b>2986</b>			<b>185</b>		<b>6</b>	<b>2795</b>		<b>Total</b>	
7123			<b>496</b>		<b>27</b>	<b>6600</b>		<b>Total</b>	
7061			172	765	167	5957	انثى	جامعة اليرموك	
<b>4562</b>			<b>90</b>	<b>421</b>	<b>115</b>	<b>3936</b>		<b>Total</b>	
11623			<b>262</b>	<b>1186</b>	<b>282</b>	<b>9893</b>		<b>Total</b>	
3185			263	349	55	2518	انثى	جامعة مؤتة	
<b>2261</b>			<b>106</b>	<b>430</b>	<b>42</b>	<b>1683</b>		<b>Total</b>	
<b>5446</b>			<b>369</b>	<b>779</b>	<b>97</b>	<b>4201</b>		<b>Total</b>	
224						224	انثى	الجامعة الامريكىة في مانبيا	
231						231	ذكر		
<b>455</b>						<b>455</b>		<b>Total</b>	
2						2	انثى	الكلية الجامعية العربية للتكنولوجيا	
54						54	ذكر		
<b>56</b>						<b>56</b>		<b>Total</b>	
351			28			323	انثى	جامعة اربد الاهلية الخاصة	
<b>545</b>			<b>50</b>			<b>495</b>		<b>Total</b>	
896			<b>78</b>			<b>818</b>		<b>Total</b>	
784			109			675	انثى	جامعة الاسراء	

نوع الجامعة	اسم المؤسسة التعليمية	الجنس	عدد الطلاب				
			2020/2019	الماجستير	دبلوم عالي	دبلوم متوسط	دبلوم مهني
		ذكور	831	72			903
		انثى	1506	181			1687
	<b>جامعة الاسراء Total</b>		430	67			497
	جامعة الأميرة سمية للتكنولوجيا	ذكور	610	67			677
		انثى	1040	134			1174
	<b>جامعة الأميرة سمية للتكنولوجيا Total</b>		783	41			824
	جامعة البترا الخاصة	ذكور	679	19			698
		انثى	1462	60			1522
	<b>جامعة البترا الخاصة Total</b>		775	35			810
	جامعة الزرقاء الخاصة	ذكور	813	64			877
		انثى	1588	99			1687
	<b>جامعة الزرقاء الخاصة Total</b>		849	80			929
	جامعة الزيتونة الأردنية الخاصة	ذكور	1063	49			1112
		انثى	1912	129			2041
	<b>جامعة الزيتونة الأردنية الخاصة Total</b>		414	90			504
	جامعة الشرق الأوسط	ذكور	758	83			841
		انثى	1172	173			1345
	<b>جامعة الشرق الأوسط Total</b>		78				78
	جامعة الحبة للتكنولوجيا	ذكور	79				79
		انثى	157				157
	<b>جامعة الحبة للتكنولوجيا Total</b>		834	73			907
	جامعة العلوم التطبيقية الخاصة	ذكور	854	42			896
		انثى	1688	115			1803
	<b>جامعة العلوم التطبيقية الخاصة Total</b>		446	57			503
	جامعة جدارا	ذكور	667	92			759
		انثى	1113	149			1262
	<b>جامعة جدارا Total</b>		459	103			562
	جامعة جرش الأهلية الخاصة	ذكور	768	119			887
		انثى	1227	222			1449
	<b>جامعة جرش الأهلية الخاصة Total</b>		241	25			266
	جامعة عجلون الوطنية الخاصة	ذكور	445	43			488
		انثى	686	68			754
	<b>جامعة عجلون الوطنية الخاصة Total</b>		631	175			806
	جامعة عمان الأهلية الخاصة	ذكور	1187	119			1306
		انثى	1818	294			2112
	<b>جامعة عمان الأهلية الخاصة Total</b>		407	233			640
	جامعة عمان العربية	ذكور	661	257			918
		انثى	1068	490			1558
	<b>جامعة عمان العربية Total</b>		410	19			429
	جامعة فيلادلفيا الخاصة	ذكور	621	25			646
		انثى	1031	44			1075
	<b>جامعة فيلادلفيا الخاصة Total</b>		39				39
	كلية الخوارزمي الجامعية التقنية	ذكور	84				84
		انثى	123				123
	<b>كلية الخوارزمي الجامعية التقنية Total</b>		324				324
	كلية العلوم التربوية والاداب /الانروا	ذكور	33				33
		انثى	357				357
	<b>كلية العلوم التربوية والاداب /الانروا Total</b>		17				17
	كلية طلال ابو غزالة الجامعية للإبتكار	ذكور	8				8
		انثى	25				25
	<b>كلية طلال ابو غزالة الجامعية للإبتكار Total</b>		14				14
	كلية صنون الجامعية التطبيقية	ذكور	26				26
		انثى	40				40
	<b>كلية صنون الجامعية التطبيقية Total</b>		69				69
	كلية لوميونوس الجامعية التقنية	ذكور	141				141
		انثى	210				210
	<b>كلية لوميونوس الجامعية التقنية Total</b>		16				16
	معهد الإعلام الأردني	ذكور	16				16
		انثى	32				32
	<b>معهد الإعلام الأردني Total</b>		27	31			58
	جامعة الحسين التقنية	ذكور	75				234
		انثى	102				292
	<b>جامعة الحسين التقنية Total</b>		1228	96			1620
	جامعة العلوم الإسلامية العالمية	ذكور	923	124			1570
		انثى	2151	220			3190
	<b>جامعة العلوم الإسلامية العالمية Total</b>		315	90	354		451
	الجامعة العربية المفتوحة	ذكور	208	44	33		285
		انثى	523	79	134		736
	<b>الجامعة العربية المفتوحة Total</b>						

Rows 1 - 115 (All Rows)



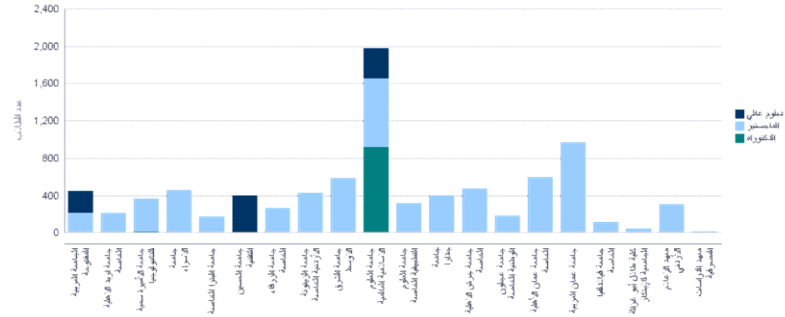
توع الجامعة	اسم المؤسسة التعليمية	الجنس	البيطرة	التجارة وإدارة الأعمال والإدارة الاجتماعية	الخدمات الشخصية	الدراسات الانسانية	الرياضيات والاحصاء	الزراعة والجرالمة ومصائد	المصحفة والاعلام	الصحة	العلوم الاجتماعية والمولوية	العلوم التربوية والمعلمون	العلوم الحياتية	العلوم الفيزيائية والبناء	العمارة	الفنون	الفنون	الهندسة والمهن الهندسية	تكنولوجيا المعلومات والحوسبة	خدمات الأمن	خدمات النقل	عمليات التصنيع والانتاج	غير محدد	عدد الطلاب																							
																								2020	2019																						
	جامعة عمان الأهلية الخاصة	انثى		399	22	254				70	1293	38		109		124	215	81	74					2679																							
	جامعة عمان العربية	انثى		1452	95	82				27	1318	26		32		194	446	423	109	8				5076																							
	جامعة فيلاتقيا الخاصة	انثى		307		142				27	109	66				147	270	266	109	91				1554																							
	كلية الحواريين الجامعية التقنية	انثى		199		168				72	679	204				81	100	702	56					1797																							
	كلية العلوم التربوية والاداب بالانورا	انثى		528		87				10	563	95				71	17	3						105																							
	كلية علوم التطبيقية	انثى														55	117	89						298																							
	كلية لومينوس الجامعية التقنية	انثى																						1346																							
	جامعة الحسين التقنية	انثى																						163																							
	جامعة العلوم الاسلامية للعلمية	انثى																						53																							
	جامعة الحسين التقنية	انثى																						138																							
	جامعة العلوم الاسلامية للعلمية	انثى																						118																							
	جامعة الحسين التقنية	انثى																						223																							
	جامعة الحسين التقنية	انثى																						76772	15	63	99	8124	4567	4607	3108	5480	982	459	3551	741	14498	1468	371	1486	8889	351	23	17890			
	جامعة الحسين التقنية	انثى																						86																							
	جامعة العلوم الاسلامية للعلمية	انثى																						196																							
	جامعة العلوم الاسلامية للعلمية	انثى																						4611																							
	جامعة العلوم الاسلامية للعلمية	انثى																						3429																							
	جامعة العلوم الاسلامية للعلمية	انثى																						8322																							
	جامعة العلوم الاسلامية للعلمية	انثى																						1768																							
	جامعة العلوم الاسلامية للعلمية	انثى																						981																							
	جامعة العلوم الاسلامية للعلمية	انثى																						2749																							
	جامعة العلوم الاسلامية للعلمية	انثى																						298819	115	2566	146	134	23234	30123	11188	5163	15961	12319	4408	21382	6831	56500	2579	3157	6412	43718	7661	1796	42873	553	Grand Total

Rows 1 - 79 (All Rows)



جدول رقم (١٢)

توزيع طلبة الدراسات العليا الملتحقين في الجامعات حسب الحقل و الدرجة و نوع الجامعة



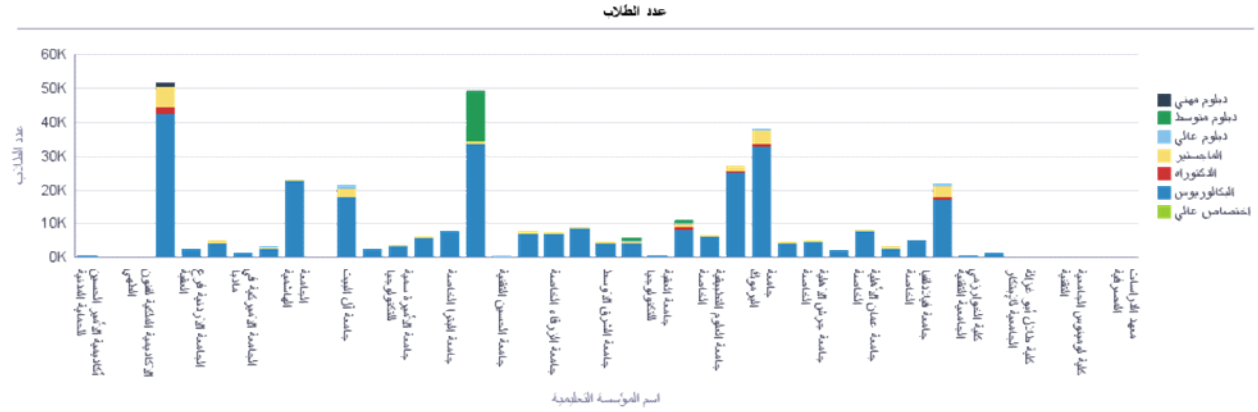
عدد الطلاب	عدد الطلاب													2020/2019		الجنس	الدرجة العلمية	اسم المؤسسة التعليمية	نوع الجامعة
	تكنولوجيا المعلومات والحوسبة	الهندسة والمهن الهندسية	الفنون	الفنون والبناء	العمارة والبناء	العلوم التربوية والمعلمون	العلوم الاجتماعية والسلوكية	الصحة	الصحافة والاعلام	الزراعة والجراحة ومصائد	الرياضيات والاحصاء	الدراسات الانسانية	التجارة وإدارة الأعمال والإدارة	المذكر	المؤسسة التعليمية				
8797	446	402	1074	26	168	1576	219	586	378	2	114	1412	2394				<b>Grand Total</b>		
55			8										28	انثى	الماجستير	جامعة اربد الاهلية الخاصة	خاصة		
154			50										54	ذكر					
209			58										82			<b>جامعة اربد الاهلية الخاصة Total</b>			
11	11													انثى	الدكتوراه	جامعة الاميرة سمية للتكنولوجيا			
4	4													ذكر					
191	93	32											66	انثى	الماجستير				
162	86	57											19	ذكر					
368	194	89											85			<b>جامعة الاميرة سمية للتكنولوجيا Total</b>			
234	12		22	38	32		65					16	49	انثى	الماجستير	جامعة الاسراء			
218	13		45	54	5		34					5	62	ذكر					
452	25		67	92	37		99					21	111			<b>جامعة الاسراء Total</b>			
116							34	12				39	31	انثى	الماجستير	جامعة البترا الخاصة			
59							12	12				17	18	ذكر					
175							46					56	49			<b>جامعة البترا الخاصة Total</b>			
117	6		12				34			18		12	35	انثى	الماجستير	جامعة الزرقاء الخاصة			
149	19		16				31			9		8	66	ذكر					
266	25		28				65			27		20	101			<b>جامعة الزرقاء الخاصة Total</b>			
227	14		28				69					27	89	انثى	الماجستير	جامعة الزيتونة الأردنية الخاصة			
197	29		39				39					7	83	ذكر					
424	43		67				108					34	172			<b>جامعة الزيتونة الأردنية الخاصة Total</b>			
319	7		47	16		156	3		22			26	42	انثى	الماجستير	جامعة الشرق الاوسط			
266	13		88	10		36	21		29			9	60	ذكر					
585	20		135	26		192	24		51			35	102			<b>جامعة الشرق الاوسط Total</b>			
189	23							113				8	45	انثى	الماجستير	جامعة العلوم التطبيقية الخاصة			
120	13							55				4	48	ذكر					
309	36							168				12	93			<b>جامعة العلوم التطبيقية الخاصة Total</b>			
167			12			74				2		28	51	انثى	الماجستير	جامعة جدارا			
235			66			25				5		13	126	ذكر					
402			78			99				7		41	177			<b>جامعة جدارا Total</b>			
188			14			111						50	13	انثى	الماجستير	جامعة جرش الاهلية الخاصة			
294			58			89			2			108	37	ذكر					
1												1		ذكر	دبلوم عالي				
483			72			200			2			159	50			<b>جامعة جرش الاهلية الخاصة Total</b>			
74			21									7	46	انثى	الماجستير	جامعة عجلون الوطنية الخاصة			
167			55									22	90	ذكر					
241			76									29	136			<b>جامعة عجلون الوطنية الخاصة Total</b>			
305		8	28	9	42	91	71						56	انثى	الماجستير	جامعة عمان الاهلية الخاصة			
290		2	80	10	32	31	29						106	ذكر					
595		10	108	19	74	122	100						162			<b>جامعة عمان الاهلية الخاصة Total</b>			
448	23		31		205	42							147	انثى	الماجستير	جامعة عمان العربية			
538	31		124		108	25							250	ذكر					
986	54		155		313	67							397			<b>جامعة عمان العربية Total</b>			





جدول رقم (١٣)

خلاصة بأعداد الطلبة الملتحقين في الجامعات الأردنية حسب الجامعة و الدرجة والسنة



نوع الجامعة	اسم السنة ع	اسم المؤسسة التعليمية	الجنس	عدد الطلاب							
				اختصاص عالي	البكالوريوس	الدكتوراه	الماجستير	دبلوم عالي	دبلوم متوسط	دبلوم مهني	
<b>Grand Total</b>				<b>120</b>	<b>295228</b>	<b>5421</b>	<b>27239</b>	<b>3580</b>	<b>16627</b>	<b>1321</b>	<b>349426</b>
رسمية	2020/2019	أكاديمية الأمير الحسين للحماية المدنية	انثى		215						215
			ذكر		427						427
		<b>Total أكاديمية الأمير الحسين للحماية المدنية</b>			<b>642</b>						<b>642</b>
		الجامعة الأردنية	انثى		28927	1293	3707	8	1144		34475
			ذكر		13875	951	2079	4	177		16967
		<b>Total الجامعة الأردنية</b>			<b>42802</b>	<b>2244</b>	<b>5786</b>	<b>12</b>	<b>1321</b>		<b>51442</b>
		الجامعة الأردنية فرع العقبة	انثى		1515		79				1579
			ذكر		1124		55				1168
		<b>Total الجامعة الأردنية فرع العقبة</b>			<b>2639</b>		<b>134</b>				<b>2747</b>
		الجامعة الألمانية الأردنية	انثى		1630		283				1913
			ذكر		2675		209				2884
		<b>Total الجامعة الألمانية الأردنية</b>			<b>4305</b>		<b>492</b>				<b>4797</b>
		الجامعة الهاشمية	انثى		13942	21	376	61			14374
			ذكر		8459	23	182	19			8668
		<b>Total الجامعة الهاشمية</b>			<b>22401</b>	<b>44</b>	<b>558</b>	<b>80</b>			<b>23042</b>
		جامعة آل البيت	انثى		10336	39	1129	618			12122
			ذكر		7467	70	1294	365			9196
		<b>Total جامعة آل البيت</b>			<b>17803</b>	<b>109</b>	<b>2423</b>	<b>983</b>			<b>21318</b>
		جامعة البلقاء التطبيقية	انثى		19339		524	81	8678		28607
			ذكر		13889		399	37	6176		20482
		<b>Total جامعة البلقاء التطبيقية</b>			<b>33228</b>		<b>923</b>	<b>118</b>	<b>14854</b>		<b>49089</b>
		جامعة الحسين بن طلال	انثى		4151		370	151			4672
			ذكر		2947		242	69			3258
		<b>Total جامعة الحسين بن طلال</b>			<b>7098</b>		<b>612</b>	<b>220</b>			<b>7930</b>
		جامعة الطفيلة التقنية	انثى		1602		227	248	164		2241
			ذكر		2634		138	129	590		3491
		<b>Total جامعة الطفيلة التقنية</b>			<b>4236</b>		<b>365</b>	<b>377</b>	<b>754</b>		<b>5732</b>
		جامعة العلوم والتكنولوجيا الأردنية	انثى		14075	102	1316				15407
			ذكر		11063	124	641				11813
		<b>Total جامعة العلوم والتكنولوجيا الأردنية</b>			<b>25138</b>	<b>226</b>	<b>1957</b>				<b>27220</b>

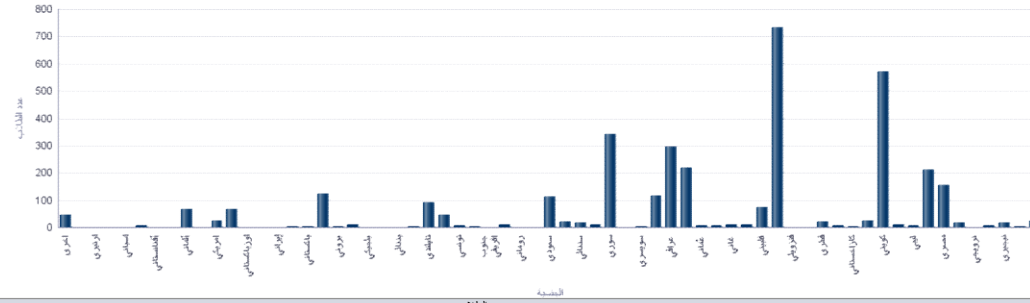
نوع الجامعة	اسم السنة ع	اسم المؤسسة التعليمية	الجنس	عدد الطلاب					عدد الطلاب	
				اختصاص عالي	البكالوريوس	الدكتوراه	الماجستير	دبلوم عالي		دبلوم متوسط
خاصة	2020/2019	جامعة اليرموك	انثى		21266	685	2580	180		23899
			ذكر		12262	451	1405	94		13878
		<b>جامعة اليرموك Total</b>			<b>33528</b>	<b>1136</b>	<b>3985</b>	<b>274</b>		<b>37777</b>
		جامعة مؤتة	انثى		9461	292	1452	383		11588
			ذكر		7695	434	1743	169		10041
		<b>جامعة مؤتة Total</b>			<b>17156</b>	<b>726</b>	<b>3195</b>	<b>552</b>		<b>21629</b>
		الأكاديمية الأردنية للموسيقى الخاصة	انثى		16					16
			ذكر		16					16
		<b>الأكاديمية الأردنية للموسيقى الخاصة Total</b>			<b>32</b>					<b>32</b>
		الجامعة الاميركية في مادبا	انثى		683					683
			ذكر		755					755
		<b>الجامعة الاميركية في مادبا Total</b>			<b>1438</b>					<b>1438</b>
		الكلية الجامعية العربية للتكنولوجيا	انثى		2					2
			ذكر		60					60
		<b>الكلية الجامعية العربية للتكنولوجيا Total</b>			<b>62</b>					<b>62</b>
		جامعة اربد الاهلية الخاصة	انثى		1073		55			1096
			ذكر		1407		154			1522
		<b>جامعة اربد الاهلية الخاصة Total</b>			<b>2480</b>		<b>209</b>			<b>2618</b>
		جامعة الاميرة سمية للتكنولوجيا	انثى		1427	11	190			1604
			ذكر		2012	4	162			2126
		<b>جامعة الاميرة سمية للتكنولوجيا Total</b>			<b>3439</b>	<b>15</b>	<b>352</b>			<b>3730</b>
		جامعة الاسراء	انثى		2623		233			2808
			ذكر		3199		217			3358
<b>جامعة الاسراء Total</b>			<b>5822</b>		<b>450</b>			<b>6166</b>		
جامعة البترا الخاصة	انثى		4310		116			4316		
	ذكر		3445		59			3448		
<b>جامعة البترا الخاصة Total</b>			<b>7755</b>		<b>175</b>			<b>7764</b>		
جامعة الزرقاء الخاصة	انثى		3325		117			3429		
	ذكر		3759		149			3890		
<b>جامعة الزرقاء الخاصة Total</b>			<b>7084</b>		<b>266</b>			<b>7319</b>		
جامعة الزيتونة الأردنية الخاصة	انثى		3689		227			3879		
	ذكر		4926		197			5056		
<b>جامعة الزيتونة الأردنية الخاصة Total</b>			<b>8615</b>		<b>424</b>			<b>8935</b>		
جامعة الشرق الاوسط	انثى		1560		319			1851		
	ذكر		2619		266			2851		
<b>جامعة الشرق الاوسط Total</b>			<b>4179</b>		<b>585</b>			<b>4702</b>		
جامعة العقبة للتكنولوجيا	انثى		290					289		
	ذكر		293					293		
<b>جامعة العقبة للتكنولوجيا Total</b>			<b>583</b>					<b>582</b>		
جامعة العلوم التطبيقية الخاصة	انثى		2811		189			2997		
	ذكر		3432		120			3545		
<b>جامعة العلوم التطبيقية الخاصة Total</b>			<b>6243</b>		<b>309</b>			<b>6542</b>		
جامعة جدارا	انثى		1852		167			1790		
	ذكر		2950		230			2881		
<b>جامعة جدارا Total</b>			<b>4802</b>		<b>397</b>			<b>4671</b>		
جامعة جرش الاهلية الخاصة	انثى		1546		186			1706		
	ذكر		2962		293		1	3216		
<b>جامعة جرش الاهلية الخاصة Total</b>			<b>4508</b>		<b>479</b>		<b>1</b>	<b>4922</b>		
جامعة عجلون الوطنية الخاصة	انثى		911		56			938		
	ذكر		1282		127			1374		
<b>جامعة عجلون الوطنية الخاصة Total</b>			<b>2193</b>		<b>183</b>			<b>2312</b>		

نوع الجامعة	اسم السنة ع	اسم المؤسسة التعليمية	الجنس	عدد الطلاب							
				اختصاص عالي	البكالوريوس	الدكتوراه	الماجستير	دبلوم عالي	دبلوم متوسط	دبلوم مهني	
		جامعة عمان الأهلية الخاصة	انثى		2679		305				2975
			ذكر		5076		290				5333
		<b>جامعة عمان الأهلية الخاصة Total</b>			<b>7755</b>		<b>595</b>				<b>8308</b>
		جامعة عمان العربية	انثى		947		434				1377
			ذكر		1554		530				2075
		<b>جامعة عمان العربية Total</b>			<b>2501</b>		<b>964</b>				<b>3452</b>
		جامعة فيلادلفيا الخاصة	انثى		1797		56				1823
			ذكر		3040		61				3049
		<b>جامعة فيلادلفيا الخاصة Total</b>			<b>4837</b>		<b>117</b>				<b>4872</b>
		كلية الخوارزمي الجامعية التقنية	انثى		105						102
			ذكر		298						292
		<b>كلية الخوارزمي الجامعية التقنية Total</b>			<b>403</b>						<b>394</b>
		كلية العلوم التربوية والاداب /الانثروا	انثى		1346						1306
			ذكر		163						161
		<b>كلية العلوم التربوية والاداب /الانثروا Total</b>			<b>1509</b>						<b>1467</b>
		كلية عمون الجامعية التطبيقية	انثى		53						52
			ذكر		138						136
		<b>كلية عمون الجامعية التطبيقية Total</b>			<b>191</b>						<b>188</b>
		كلية لومينوس الجامعية التقنية	انثى		118						118
			ذكر		223						223
		<b>كلية لومينوس الجامعية التقنية Total</b>			<b>341</b>						<b>341</b>
		معهد الإعلام الأردني	انثى				148				148
			ذكر				155				155
		<b>معهد الإعلام الأردني Total</b>					<b>303</b>				<b>303</b>
		معهد الدراسات المصرفية	انثى				5				5
			ذكر				3				3
		<b>معهد الدراسات المصرفية Total</b>					<b>8</b>				<b>8</b>
		الأكاديمية الملكية لفنون الطهي	انثى						87		87
			ذكر						150		150
		<b>الأكاديمية الملكية لفنون الطهي Total</b>							<b>237</b>		<b>237</b>
		كلية طلال أبو غزالة الجامعية للإبتكار	انثى				32				32
			ذكر				15				15
		<b>كلية طلال أبو غزالة الجامعية للإبتكار Total</b>					<b>47</b>				<b>47</b>
	2020/2019	جامعة الحسين التقنية	انثى		86		58				144
			ذكر		196		336				531
		<b>جامعة الحسين التقنية Total</b>			<b>282</b>		<b>394</b>				<b>675</b>
		جامعة العلوم الإسلامية العالمية	انثى		4611	339	342	74	300		5666
			ذكر		3429	582	385	258	482		5136
		<b>جامعة العلوم الإسلامية العالمية Total</b>			<b>8040</b>	<b>921</b>	<b>727</b>	<b>332</b>	<b>782</b>		<b>10802</b>
	2020/2019	الجامعة العربية المفتوحة	انثى		1768		134				2045
			ذكر		981		75				1127
		<b>الجامعة العربية المفتوحة Total</b>			<b>2749</b>		<b>209</b>				<b>3172</b>

Rows 1 - 124 (All Rows)

## جدول رقم (١٤)

توزيع طلبة البكالوريوس المقبولين في الجامعات من العرب والاجانب حسب الجنسية والجامعة



عدد الطلاب	عدد الطلاب														رسمية	أكاديمية الأمير الحسين للحمالة المدنية	الجنسية									
	جامعة مؤتة		جامعة اليرموك		جامعة العلوم والتكنولوجيا الأردنية		جامعة الطفيلة التقنية		جامعة الحسين بن طلال		جامعة البلقاء التطبيقية		جامعة آل البيت					الجامعة الهاشمية		الجامعة الألمانية الأردنية		الجامعة الأردنية فرع العقبة		الجامعة الأردنية		ذكر
	ذكر	انثى	ذكر	انثى	ذكر	انثى	ذكر	انثى	ذكر	انثى	ذكر	انثى	ذكر	انثى				ذكر	انثى	ذكر	انثى	ذكر	انثى	ذكر	انثى	
3626	126	50	536	261	376	365	4	2	5	11	35	48	86	78	130	128	87	86	5	12	617	576	2	Grand Total		
2																					2			أذربيجاني		
1			1																					أرمني		
1																								أرميني		
2																	1					1		أرميني		
7					1																	2	4	استرالي		
1																								أفغانستان		
1																						1		ألماني		
66																	21		42				3	ألماني		
2						1							1											إماراتي		
26			1	1	1	1																7	10	أمريكي		
69	10	3	23	7								1					2					24	2	ألماني		
1																							1	أوزبكستاني		
1																								أوكراني		
2																								إيراني		
4				1													1					1		إيطالي		
5			1									1										2	1	باكستاني		
122			47	11	22	27						1	3	1	3							5	2	بحريني		
4			1	3																				برونزي		
12																						5	6	بريطاني		
1																								بنميكي		
2																								بنغالي		
1																								بنغالي		
3													1											بوركيني		
93		27	6	39	17																	2	1	بوركيني		
45			1	13																		3	1	تايواني		
8					1																	23	5	تركي		
3			1																			2	4	تونسي		
1																								جزائري		
10																								جولب افريقي		
1						12																7		روسي		
2																							1	روماني		
2						2																		سامت كسمي		
114			8	10	12	5			1		5	7	4	1	25	2	3					15	15	1	سعودي	
23			5	5																		4	9		سنغافوري	
20			2																				16		سنغالي	
11				1																		1	1		سوداني	
341	2	4	56	53	55	62			1		1	3	3	7	5	7	10	6	4		2	1	1	1	سوري	
1																									سويدي	
3																							1	1	سويدي	
116	3	1	44	4									4									49	10		صيني	
296	3	1	4	2	8	10									4	8	18				16	1	94	123	عراقي	
217			5	7	60	68									1	1	1					38	35		عربي	
9																						5	4		عثماني	
9																									عثماني	
12																						3	2		عثماني	
11																						10			فرنسي	
73	61	10																				1	1		قذيني	
731	5	6	24	51	60	64	3															86	160	1	قبطيني	
2																							1		قذولي	
2																						2			قذوصي	

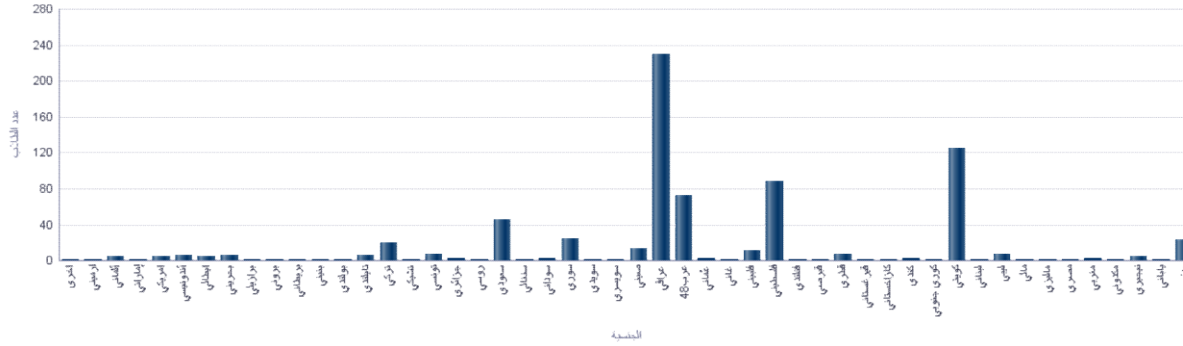
عدد الطلاب	عدد الطلاب																			رسمية		الجنسية			
	جامعة مؤتة		جامعة البرموك		جامعة العلوم والتكنولوجيا الأردنية		جامعة الطفيلة التقنية		جامعة الحسين بن طلال		جامعة البلقاء التطبيقية		جامعة آل البيت		الجامعة الهاشمية		الجامعة الألمانية الأردنية		الجامعة الأردنية فرع العقبة		الجامعة الأردنية		أكاديمية الأمير الحسين للحمالية المدنية		
	ذكر	انثى	ذكر	انثى	ذكر	انثى	ذكر	انثى	ذكر	انثى	ذكر	انثى	ذكر	انثى	ذكر	انثى	ذكر	انثى	ذكر	انثى	ذكر		انثى	ذكر	انثى
22	1		3																	17	1				
7			1																	3	3				
5			1	3																1					
24						2									1					10	11				
570			193	3		101	71			1			1		25	10				101	64				
11						2	2										1	1			1	4			
8																	1				1	6			
210	11	13	63	56		6	5						21	15							13	7			
154	3	5	4	10		16	11	1	2	2	5	3	7	2	6	15	21	2		1	10	28			
19			1			5	3															9			
1						1																			
8																	3								
20			1			2	4											5							
4			1	1									1					1				10			
25			1	3	1														2						
48			3			17	17							1								2	3		
																						6	4		

Rows 1 - 66 (All Rows)



جدول رقم (١٦)

توزيع طلبة الدراسات العليا المقبولين في الجامعات من العرب والاجانب حسب الجنسية والجامعة



عدد الطلاب	عدد الطلاب																								الجنسية							
	رسمية																															
	جامعة مؤتة		جامعة اليرموك			جامعة العلوم والتكنولوجيا الأردنية				جامعة الحسين بن طلال			جامعة البلقاء التطبيقية			جامعة آل البيت			الجامعة الهاشمية			الجامعة الامانية الأردنية		الجامعة الأردنية								
	الماجستير	الدكتوراه	الماجستير	الدكتوراه	الماجستير	الدكتوراه	الماجستير	الدكتوراه	الماجستير	الدكتوراه	الماجستير	الدكتوراه	الماجستير	الدكتوراه	الماجستير	الدكتوراه	الماجستير	الدكتوراه	الماجستير	الدكتوراه	الماجستير	الدكتوراه	الماجستير	الدكتوراه								
ذكر	انثى	ذكر	انثى	ذكر	انثى	ذكر	انثى	ذكر	انثى	ذكر	انثى	ذكر	انثى	ذكر	انثى	ذكر	انثى	ذكر	انثى	ذكر	انثى	ذكر	انثى									
769	109	17	3	1	1	77	23	38	48	19	15	2	5	1	2	2	3	1	8	4	9	2	1	9	15	129	121	65	39	Grand Total		
1																														أرميني		
5																														ألماني		
2																					1									إماراتي		
5																														أمريكي		
7						2		1																						أندونيسي		
5																														إيطالي		
7						1																								بحريني		
1																														برازيلي		
1																														بروتي		
1																														بريطاني		
1																														بنيني		
2																														بولندي		
6																														تاييلندي		
20																															تركي	
1																															تشيلي	
8																															تونسي	
3																															جزائري	
2																															روسي	
45																															سعودي	
2																															سنغالي	
3																															سوداني	
25																															سوري	
2																															سويدي	
1																															سويسري	
14																															صيني	
229																																عراقي
73																																عربي
3																																عشاني
2																																غاني
11																																فلبيني
88																																فلسطيني
1																																فنلندي
1																																قبرصي
8																																قطري
2																																قيرغستاني
2																																كازاخستاني
3																																كندي
2																																كوري جنوبي
125																																كويتي

عدد الطلاب	عدد الطلاب																				الجنسية					
	رسمية																									
	جامعة مؤتة		جامعة اليرموك				جامعة العلوم والتكنولوجيا الأردنية				جامعة الحسين بن طلال		جامعة البلقاء التطبيقية		جامعة آل البيت			الجامعة الهاشمية				الجامعة الألمانية الأردنية		الجامعة الأردنية		
	الماجستير	الدكتوراه	دبلوم عالي	الماجستير	الدكتوراه	الماجستير	الدكتوراه	الماجستير	الدكتوراه	الماجستير	الدكتوراه	دبلوم عالي	الماجستير	دبلوم عالي	الماجستير	الدكتوراه	الماجستير	الدكتوراه	الماجستير	الدكتوراه		الماجستير	الدكتوراه	الماجستير	الدكتوراه	
ذكر	انثى	ذكر	انثى	ذكر	انثى	ذكر	انثى	ذكر	انثى	ذكر	انثى	ذكر	انثى	ذكر	انثى	ذكر	انثى	ذكر	انثى	ذكر	انثى	ذكر	انثى	ذكر	انثى	
1																									لبناني	
8																1									1	لبناني
1																									1	مالي
2																									2	ماليزي
2																									1	مصري
3																									2	مغربي
1																									1	مكثوني
5																									4	نيجيري
1																									1	ياباني
23																									2	يمني
2																									1	اخرى

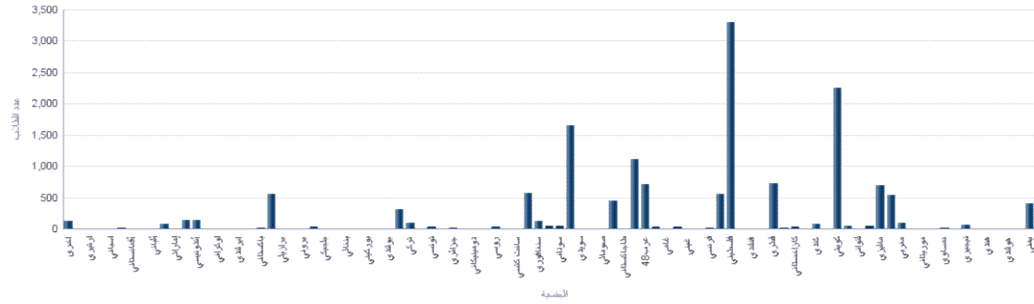
Rows 1 - 51 (All Rows)





## جدول رقم (١٨)

توزيع طلبة البكالوريوس المنتحقين في الجامعات من العرب والاجانب حسب الجنسية والجامعة



عدد الطلاب	عدد الطلاب																		الجنسية						
	جامعة مؤتة		جامعة اليرموك		جامعة العلوم والتكنولوجيا الأردنية		جامعة الطفلة التقنية		جامعة الحسين بن طلال		جامعة البلقاء التطبيقية		جامعة آل البيت		الجامعة الهاشمية		الجامعة الاممية الأردنية			الجامعة الأردنية فرع العقبة		الجامعة الأردنية		أكاديمية الأمير الحسين للحماية المدنية	
	ذكر	انثى	ذكر	انثى	ذكر	انثى	ذكر	انثى	ذكر	انثى	ذكر	انثى	ذكر	انثى	ذكر	انثى	ذكر	انثى		ذكر	انثى	ذكر	انثى	ذكر	انثى
15535	1386	225	1515	1070	1790	1617	19	10	113	53	359	200	665	290	622	526	338	251	10	37	2116	2243	80	Grand Total	
3310	33	24	124	209	337	276	14		5	8	96	111	108	176	264	293	112	50	6	29	367	666	2	فلسطيني	
1118	14	7	12	23	68	58				1	5	7	7	7	21	28	86	68	1		317	395		عراقي	
2244	5		348	13	303	248					187	6	309	6	91	49			1			315	292	71	كويتي
1663	18	11	175	251	355	301	2	2	4	15	20	21	59	45	41	40	41	17	1	3	103	138		سوري	
537	12	13	20	42	46	34	3	7	4	10	15	21	14	15	58	65	8			3	41	102		مصري	
716			21	21	215	277					2				9	2	2				68	99		عربي	
573	7	1	35	67	96	47			13	2	24	26	9	2	81	19	5				8	60	65	6	سعودي
137			2	1	15	10					1	2			2	2	11			6	41	44		امريكي	
449	14	4	113	28		1							27	3		2					214	43		صيني	
103			1	16	15	20									1				2		5	43		مغربي	
563	1	2	172	47	91	169					1		4	6	3	9	1				15	42		بحريني	
402	32	1	60	16	94	34			2	2	4	1	5		37	4	8		1		53	42		يمني	
77					6	7					1	1			2	1					20	29		كندي	
126			31	45																10	23	27		سنغافوري	
43			1		3	5					1				4						10	19		تونسي	
692	47	64	202	181	27	34							53	31							35	18		ماليزي	
32			1		1										1		4				9	16		بريطاني	
42			5	4																	16	16		عراقي	
52			1		4	2													1		19	16		ليبي	
149	28	3	37	12	1											1	8				54	14		اندونيسي	
94		1	2	14	3								1	1			2				57	13		تركي	
52	1	2		3	6	8			1	3	1	1	2	1	7				2	1	3	9		سوداني	
55			2	2	5	7					1	2			1	1	8				11	9		اندلي	
84			1		1	1											22				5	7		الدي	
17					5	2														47	5	7		استرالي	
316	108	21	105	54									2	1							20	5		تايلندي	
15			1																		9	5		فيليبيني	
5																					1	4		اوكراني	
14	1		1	1								1	1							1	4	3		باكستاني	
39			5		1	3											1			1	25	3		روسي	
4																					1	3		سويدي	
41													20								18	3		عراقي	
553	493	49			1								1								6	3		فلبيني	
730	568	22	5						84	12			16								19	3	1	قطري	
8					3																2	2		ايراني	
5			1																		2	2		ايطالي	
6																					4	2		بلغاري	
3																					1	2		روماني	
29			6	4																	17	2		كازاخستاني	
3																					1	2		نيوزلندي	
3																					1	2		يوناني	
11	1		1		1	3							1								3	1		ايراني	
6					2																2	1		الدي	
2					1																	1		اوزبستاني	
5					2															1	1	1		ايرلندي	
2																					1	1		برازيلي	
1																						1		نيجيري	
5			1	3																		1		بروتي	
2					1																	1		بنمي	

عدد الطلاب	عدد الطلاب																				الجنسية			
	رسمية										أكاديمية الأمير الحسين للخدمة المدنية													
	جامعة مؤتة		جامعة اليرموك		جامعة العلوم والتكنولوجيا الأردنية		جامعة الطفلة التقنية		جامعة الحسين بن طلال		جامعة البلقاء التطبيقية		جامعة آل البيت		الجامعة الهاشمية		الجامعة الألمانية الأردنية		الجامعة الأردنية فرع العقبة			الجامعة الأردنية		ذکر
ذکر	انثى	ذکر	انثى	ذکر	انثى	ذکر	انثى	ذکر	انثى	ذکر	انثى	ذکر	انثى	ذکر	انثى	ذکر	انثى	ذکر	انثى	ذکر	انثى	ذکر		
2																1								
45			8													11							25	1
5																						1	1	
23						1							1									1	1	
6					2																	2	1	
4																						2	1	
8																						7	1	
4						2	1															7	1	
12																						3	1	
4																						3	1	
1																						4		
1																						4		
5			1	2		1																1		
1																						1		
1						1																		
1																								
3																								
6																								
1																								
1																								
1																								
17			2	2		3	1																	
1																								
2																								
2																								
5																								
11			6	3		1	1																	
1																								
10																								
1																								
2																								
1																								
2																								
1																								
1																								
1																								
1																								
71			3	3		3	1																	
5																								
1																								
2																								
1																								
1																								
1																								
123			3			4	3																	

Rows 1 - 93 (All Rows)





عدد الطلاب	عدد الطلاب																							الجنسية												
	رسمية																																			
	جامعة مؤتة			جامعة اليرموك			جامعة العلوم والتكنولوجيا الأردنية				جامعة الطفيلة التقنية		جامعة الحسين بن طلال			جامعة البلقاء التطبيقية			جامعة آل البيت			الجامعة الهاشمية			الجامعة الإسلامية الأردنية			الجامعة الأردنية								
	الماجستير	الدكتوراه	الماجستير	الدكتوراه	الماجستير	الدكتوراه	الماجستير	الدكتوراه	الماجستير	الدكتوراه	الماجستير	الدكتوراه	الماجستير	الدكتوراه	الماجستير	الدكتوراه	الماجستير	الدكتوراه	الماجستير	الدكتوراه	الماجستير	الدكتوراه	الماجستير		الدكتوراه	الماجستير	الدكتوراه	الماجستير	الدكتوراه	الماجستير	الدكتوراه					
ذكر	انثى	ذكر	انثى	ذكر	انثى	ذكر	انثى	ذكر	انثى	ذكر	انثى	ذكر	انثى	ذكر	انثى	ذكر	انثى	ذكر	انثى	ذكر	انثى	ذكر	انثى	ذكر	انثى	ذكر	انثى	ذكر	انثى	ذكر	انثى					
1																															كوري شمالي					
600	190	3	5			37	7	12	10	1	2																		79	37	52	28	كويتي			
3						1																										لبناني				
52			2	1				2	2	2																						3	6	16	12	لبناني
1																																		مالي		
8																																		ماليزي		
8		1	1				1		1																									مصري		
12		1							1																										مصري	
2																																			مكسيكي	
8																																			انجيزي	
1																																			هندي	
1																																			هندي	
2																																			ديباني	
85	1		2			6	2		1	22	10	5	1	2	2																			يمني		
14	5	1	1	1				1																											اخرى	

Rows 1 - 69 (All Rows)







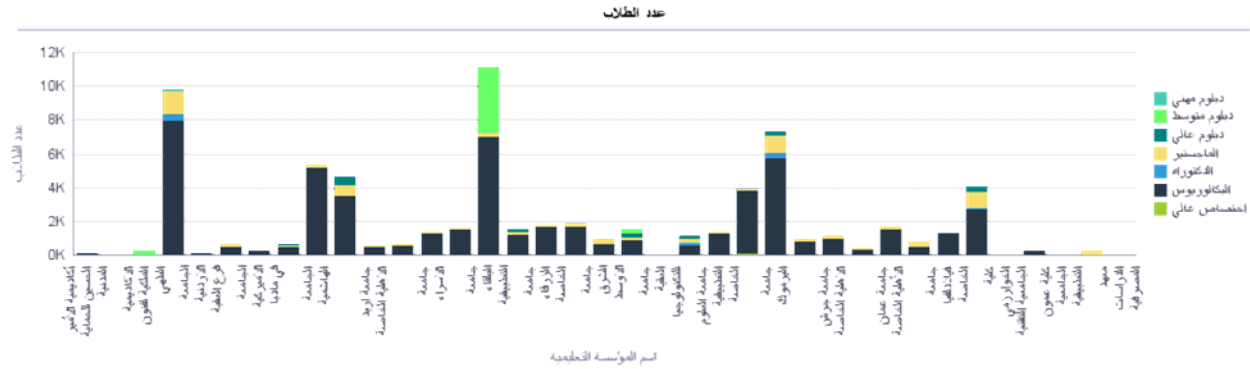






جدول رقم (٢٥)

خلاصة إحصائية بأعداد الطلبة الخريجين من الجامعات حسب الجامعة والدرجة والسنة



عدد الطلاب	عدد الطلاب						الجنس	اسم المؤسسة التعليمية	نوع الجامعة
	دبلوم مهني	دبلوم متوسط	دبلوم عالي	الماجستير	الدكتوراه	البكالوريوس			
69754	153	4364	1895	7083	1012	55170	77		<b>Grand Total</b>
24						24		انثى	أكاديمية الأمير الحسين للحماية المدنية رسمية
76						76		ذكر	
100						100			<b>Total</b>
6937	113			838	239	5747		انثى	الجامعة الاردنية
2865	40		1	445	211	2168		ذكر	
9802	153		1	1283	450	7915			<b>Total</b>
59				8		51		انثى	الجامعة الاردنية فرع العقبة
42				4		38		ذكر	
101				12		89			<b>Total</b>
283				71		212		انثى	الجامعة الالمانية الاردنية
383				64		319		ذكر	
666				135		531			<b>Total</b>
3508			33	113		3362		انثى	الجامعة الهاشمية
1855			15	50		1790		ذكر	
5363			48	163		5152			<b>Total</b>
2685			282	326	1	2076		انثى	جامعة آل البيت
1970			190	359	6	1415		ذكر	
4655			472	685	7	3491			<b>Total</b>
6562		2389	39	115		4019		انثى	جامعة البلقاء التطبيقية
4562		1477	16	79		2990		ذكر	
11124		3866	55	194		7009			<b>Total</b>
934			110	84		740		انثى	جامعة الحسين بن طلال
626			46	73		507		ذكر	
1560			156	157		1247			<b>Total</b>
691		49	172	112		358		انثى	جامعة الطفيلة التقنية
847		202	81	49		515		ذكر	
1538		251	253	161		873			<b>Total</b>
2316				58		2225	33	انثى	جامعة العلوم والتكنولوجيا الأردنية
1595				30		1521	44	ذكر	
3911				88		3746	77		<b>Total</b>
4824			167	695	186	3776		انثى	جامعة اليرموك
2520			84	364	109	1963		ذكر	
7344			251	1059	295	5739			<b>Total</b>

نوع الجامعة	اسم المؤسسة التعليمية	الجنس	اختصاص عالي	عدد الطلاب				عدد الطلاب
				البكالوريوس	الدكتوراه	الماجستير	دبلوم عالي	
	جامعة مؤتة	انثى		1583	34	389	255	2261
		ذكر		1142	74	490	104	1810
	<b>جامعة مؤتة Total</b>			<b>2725</b>	<b>108</b>	<b>879</b>	<b>359</b>	<b>4071</b>
خاصة	الأكاديمية الأردنية للموسيقى الخاصة	انثى		4				4
		ذكر		2				2
	<b>الأكاديمية الأردنية للموسيقى الخاصة Total</b>			<b>6</b>				<b>6</b>
	الأكاديمية الملكية لفنون الطهي	انثى					87	87
		ذكر					148	148
	<b>الأكاديمية الملكية لفنون الطهي Total</b>						<b>235</b>	<b>235</b>
	الجامعة الأميركية في مادبا	انثى		119				119
		ذكر		135				135
	<b>الجامعة الأميركية في مادبا Total</b>			<b>254</b>				<b>254</b>
	جامعة اربد الاهلية الخاصة	انثى		208		17		225
		ذكر		292		61		353
	<b>جامعة اربد الاهلية الخاصة Total</b>			<b>500</b>		<b>78</b>		<b>578</b>
	جامعة الأميرة سمية للتكنولوجيا	انثى		263	1	50		314
		ذكر		276	1	39		316
	<b>جامعة الأميرة سمية للتكنولوجيا Total</b>			<b>539</b>	<b>2</b>	<b>89</b>		<b>630</b>
	جامعة الاسراء	انثى		559		48		607
		ذكر		694		74		768
	<b>جامعة الاسراء Total</b>			<b>1253</b>		<b>122</b>		<b>1375</b>
	جامعة البترا الخاصة	انثى		927		26		953
		ذكر		635		22		657
	<b>جامعة البترا الخاصة Total</b>			<b>1562</b>		<b>48</b>		<b>1610</b>
	جامعة الزرقاء الخاصة	انثى		860		36		896
		ذكر		852		43		895
	<b>جامعة الزرقاء الخاصة Total</b>			<b>1712</b>		<b>79</b>		<b>1791</b>
	جامعة الزيتونة الأردنية الخاصة	انثى		716		69		785
		ذكر		979		65		1044
	<b>جامعة الزيتونة الأردنية الخاصة Total</b>			<b>1695</b>		<b>134</b>		<b>1829</b>
	جامعة الشرق الاوسط	انثى		243		149		392
		ذكر		439		118		557
	<b>جامعة الشرق الاوسط Total</b>			<b>682</b>		<b>267</b>		<b>949</b>
	جامعة العقبة للتكنولوجيا	انثى		37				37
		ذكر		22				22
	<b>جامعة العقبة للتكنولوجيا Total</b>			<b>59</b>				<b>59</b>
	جامعة العلوم التطبيقية الخاصة	انثى		553		52		605
		ذكر		771		34		805
	<b>جامعة العلوم التطبيقية الخاصة Total</b>			<b>1324</b>		<b>86</b>		<b>1410</b>
	جامعة جدارا	انثى		275		57		332
		ذكر		533		74		607
	<b>جامعة جدارا Total</b>			<b>808</b>		<b>131</b>		<b>939</b>
	جامعة جرش الاهلية الخاصة	انثى		326		44		370
		ذكر		668		81	1	750
	<b>جامعة جرش الاهلية الخاصة Total</b>			<b>994</b>		<b>125</b>	<b>1</b>	<b>1120</b>
	جامعة عجلون الوطنية الخاصة	انثى		159		14		173
		ذكر		218		49		267
	<b>جامعة عجلون الوطنية الخاصة Total</b>			<b>377</b>		<b>63</b>		<b>440</b>
	جامعة عمان الاهلية الخاصة	انثى		606		54		660
		ذكر		953		107		1060
	<b>جامعة عمان الاهلية الخاصة Total</b>			<b>1559</b>		<b>161</b>		<b>1720</b>

نوع الجامعة	اسم المؤسسة التعليمية	الجنس	عدد الطلاب					عدد الطلاب	
			اختصاص عالي	البكالوريوس	الدكتوراه	الماجستير	دبلوم عالي		دبلوم متوسط
ذات قانون خاص	جامعة عمان العربية	انثى		195		123			318
		ذكر		289		172			461
	<b>جامعة عمان العربية Total</b>			<b>484</b>		<b>295</b>			<b>779</b>
	جامعة فيلادلفيا الخاصة	انثى		449		12			461
		ذكر		854		16			870
	<b>جامعة فيلادلفيا الخاصة Total</b>			<b>1303</b>		<b>28</b>			<b>1331</b>
	كلية الخوارزمي الجامعية التقنية	انثى		2					2
		ذكر		16					16
	<b>كلية الخوارزمي الجامعية التقنية Total</b>			<b>18</b>					<b>18</b>
	كلية العلوم التربوية والاداب /الانروا	انثى		260					260
		ذكر		25					25
	<b>كلية العلوم التربوية والاداب /الانروا Total</b>			<b>285</b>					<b>285</b>
	كلية عمون الجامعية التطبيقية	انثى		6					6
		ذكر		18					18
<b>كلية عمون الجامعية التطبيقية Total</b>			<b>24</b>					<b>24</b>	
معهد الاعلام الأردني	انثى				139			139	
	ذكر				146			146	
<b>معهد الاعلام الأردني Total</b>					<b>285</b>			<b>285</b>	
معهد الدراسات المصرفية	انثى				5			5	
	ذكر				3			3	
<b>معهد الدراسات المصرفية Total</b>					<b>8</b>			<b>8</b>	
جامعة العلوم الاسلامية العالمية	انثى		324	45	110	49	2	530	
	ذكر		280	105	107	120	10	622	
<b>جامعة العلوم الاسلامية العالمية Total</b>			<b>604</b>	<b>150</b>	<b>217</b>	<b>169</b>	<b>12</b>	<b>1152</b>	
الجامعة العربية المفتوحة	انثى		361		35	83		479	
	ذكر		150		16	47		213	
<b>الجامعة العربية المفتوحة Total</b>			<b>511</b>		<b>51</b>	<b>130</b>		<b>692</b>	

Rows 1 - 112 (All Rows)

جدول رقم (٢٦)

الدرجة الجامعية المتوسطة

احصائية باعداد الطلبة المسجلين في الكليات الجامعية المتوسطة موزعين حسب التخصص والسنة والجنس للفصل الدراسي الثاني ٢٠١٩/٢٠٢٠

النسبة المئوية	المجموع الكلي			السنة الثانية						السنة الاولى						البرنامج	فئة الكليات	الرقم
				البرنامج الموازي			البرنامج العادي			البرنامج الموازي			البرنامج العادي					
	مجموع	انثى	ذكر	مجموع	انثى	ذكر	مجموع	انثى	ذكر	مجموع	انثى	ذكر	مجموع	انثى	ذكر			
20.95%	3229	364	2865	34	2	32	1425	176	1249	25	2	23	1745	184	1561	التقني	كليات الجامعة	1
76.75%	11832	8794	3038	54	41	13	4188	3340	848	97	66	31	7493	5347	2146	التطبيقي		
2.30%	355	42	313	0	0	0	158	38	120	1	0	1	196	4	192	الانساني		
100.00%	15416	9200	6216	88	43	45	5771	3554	2217	123	68	55	9434	5535	3899	المجموع		
16.61%	515	31	484	0	0	0	260	12	248	0	0	0	255	19	236	التقني	الكليات الحكومية	2
59.40%	1842	1563	279	0	0	0	1091	952	139	0	0	0	751	611	140	التطبيقي		
23.99%	744	292	452	0	0	0	286	133	153	0	0	0	458	159	299	الانساني		
100.00%	3101	1886	1215	0	0	0	1637	1097	540	0	0	0	1464	789	675	المجموع		
14.98%	1715	392	1323	0	0	0	1266	330	936	0	0	0	449	62	387	التقني	الكليات الخاصة	3
82.62%	9460	6136	3324	0	0	0	4704	3048	1656	0	0	0	4756	3088	1668	التطبيقي		
2.40%	275	81	194	0	0	0	110	29	81	0	0	0	165	52	113	الانساني		
100.00%	11450	6609	4841	0	0	0	6080	3407	2673	0	0	0	5370	3202	2168	المجموع		
34.62%	855	0	855	0	0	0	496	0	496	0	0	0	359	0	359	التقني	الكليات العسكرية	4
65.38%	1615	342	1273	0	0	0	863	187	676	0	0	0	752	155	597	التطبيقي		
0.00%	0	0	0	0	0	0	0	0	0	0	0	0	0	0	0	الانساني		
100.00%	2470	342	2128	0	0	0	1359	187	1172	0	0	0	1111	155	956	المجموع		
35.34%	688	61	627	0	0	0	255	21	234	0	0	0	433	40	393	التقني	الكليات التابعة لوكالة الغوث الدولية	5
64.66%	1259	1016	243	0	0	0	657	525	132	0	0	0	602	491	111	التطبيقي		
0.00%	0	0	0	0	0	0	0	0	0	0	0	0	0	0	0	الانساني		
100.00%	1947	1077	870	0	0	0	912	546	366	0	0	0	1035	531	504	المجموع		
20.36%	7002	848	6154	34	2	32	3702	539	3163	25	2	23	3241	305	2936	مجموع الطلبة في البرنامج التقني		
75.64%	26008	17851	8157	54	41	13	11503	8052	3451	97	66	31	14354	9692	4662	مجموع الطلبة في البرنامج التطبيقي		
4.00%	1374	415	959	0	0	0	554	200	354	1	0	1	819	215	604	مجموع الطلبة في البرنامج الانساني		
100.00%	34384	19114	15270	88	43	45	15759	8791	6968	123	68	55	18414	10212	8202	المجموع الكلي		