



Projet de **restructuration** de la SMT, switch monétique et mobile

Migration de l'écosystème tunisien de la monétique vers la norme **ISO 85-83 V2**

**Projets en cours**

Projet **Payfac** (facilitateurs de paiement)

Paiement des **droits et taxes de douane** par virement électronique

Projet de paiements en ligne **récurrents**

Projet de normalisation des paiements via **USSD**

## MONÉTIQUE

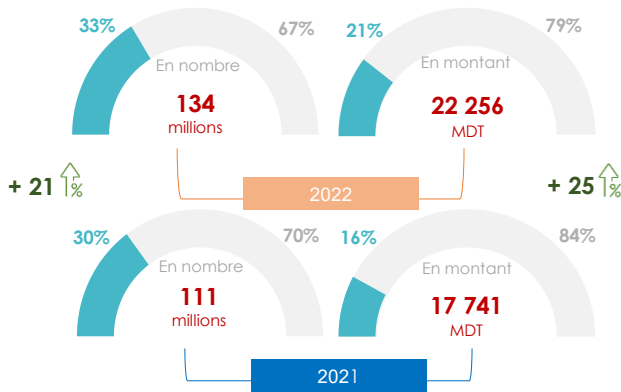
Les indicateurs de la monétique révèlent une nette amélioration en 2022 comparée à 2021 :



**DAB/GAB: 3 Mille** (+1%)  
**TPE: 32,8 Mille** (+10%)  
**Carte: 6,5 millions** (+8%)

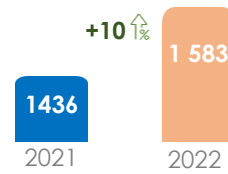
**Activité monétique**

● Paiement ● Cash-out ● Total

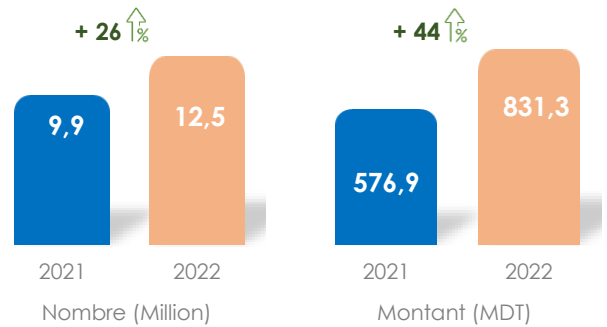


## E-PAIEMENT

**Sites Marchands**



**Evolution d'E-PAIEMENT:**



Prestataires de services de paiement  
**10 PSP**

## PAIEMENT MOBILE

**197 108 wallets**  
 ↳ 44K Transactions  
 ↳ 3 MDT En montant

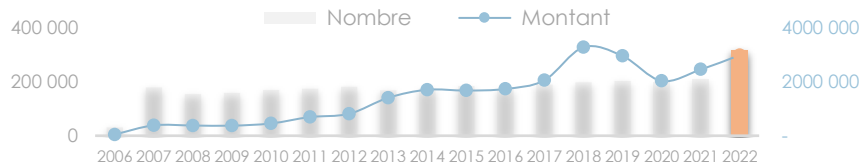
## MOYENS DE PAIEMENT TÉLÉCOMPENSÉS

VALEURS	Nombre (Million)	Variation 2021-2022	Répartition en nombre	Montant (MDT)	Variation 2021-2022	Répartition en montant	Rejet en nombre	Rejet en montant
Virements	32,40	+6,3%		46 683,15	+11,5%		0,13%	0,12%
Prélèvements	6,19	-1,8%		19 650,14	+1,5%		50,82%	8,84%
Chèques	25,31	+5%		118 386,68	+16,8%		9%	2,44%
Lettres de change	1,72	-0,1%		30 099,36	+12,3%		55%	11,49%
<b>Total</b>	<b>65,62</b>	<b>+4,8%</b>		<b>214 819,32</b>	<b>+13,5%</b>			

## ELYSSA-RTGS

**315 200**  
Transactions

+52%  
Par rapport à 2021



**2 990 187**  
MDT

+21,7%  
Par rapport à 2021