

Mitgliederbestandserhebung 2023

		24.03.2020	26.03.2021	18.03.2022	14.03.2023	% Bevölkerung	Entwicklung 2022-2023	Entwicklung 2021-2022	Entwicklung 2020-2021
Vereine		3.384	3.342	3.286	3.267		-19	-56	-42
Sportfachverbände		48	48	48	48		0	0	0
Anschlussorganisationen		23	21	20	20		0	-1	-2
Mitglieder		365.398	350.130	347.913	360.494		+12.581	-2.217	-15.268
Organisationsgrad		17,1	16,5	16,5	17,0		0,5	0	-0,6
bis 4 Jahre									
m		2.846	1.993	2.044	2.361	7,0	+317	+51	-853
Jahrgänge	w	3.000	2.014	2.090	2.562	7,9	+472	+76	-986
2018 - 2022	g	5.846	4.007	4.134	4.923	7,4 ↗	+789	+127	-1839
5 - 6 Jahre									
m		6.305	5.578	5.594	5.994	31,2	+400	+16	-727
Jahrgänge	w	5.146	4.880	4.613	5.160	28,0	+547	-267	-266
2017 - 2016	g	11.451	10.458	10.207	11.154	29,6 ↗	+947	-251	-993
7 - 14 Jahre									
m		40.492	39.106	39.589	43.257	56,2	+3.668	+483	-1386
Jahrgänge	w	25.204	24.358	24.134	26.448	36,2	+2.314	-224	-846
2015 - 2008	g	65.696	63.464	63.723	69.705	46,5 ↗	+5.982	+259	-2232
15 - 18 Jahre									
m		15.892	15.409	15.314	15.965	43,9	+651	-95	-483
Jahrgänge	w	8.721	8.539	8.444	8.408	24,9	-36	-95	-182
2007 - 2004	g	24.613	23.948	23.758	24.373	34,7 ↗	+615	-190	-665
19 - 26 Jahre									
m		19.534	19.631	20.622	21.838	29,0	+1.216	+991	+97
Jahrgänge	w	8.100	8.173	8.699	9.383	14,0	+684	+526	+73
1996 - 2003	g	27.634	27.804	29.321	31.221	21,9 ↗	+1.900	+1517	170
27 - 40 Jahre									
m		42.657	40.574	39.109	38.663	22,7	-446	-1.465	-2.083
Jahrgänge	w	16.382	15.222	14.616	14.915	9,8	+299	-606	-1.160
1982 - 1995	g	59.039	55.796	53.725	53.578	16,6 ↗	-147	-2.071	-3.243
41 - 50 Jahre									
m		28.528	27.655	27.334	27.393	20,9	+59	-321	-873
Jahrgänge	w	14.368	13.335	12.689	12.751	10,9	+62	-646	-1.033
1972 - 1981	g	42.896	40.990	40.023	40.144	16,2 ↗	+121	-967	-1.906
51 - 70 Jahre									
m		55.253	53.898	53.890	54.516	16,5	+626	-8	-1.355
Jahrgänge	w	39.439	36.945	35.700	35.981	10,8	+281	-1.245	-2.494
1952 - 1971	g	94.692	90.843	89.590	90.497	13,6 ↗	+907	-1.253	-3.849
über 70 Jahre									
m		16.277	16.181	16.692	17.487	10,3	+795	+511	-96
Jahrgänge	w	17.254	16.639	16.740	17.412	7,3	+672	+101	-615
1951 & früher	g	33.531	32.820	33.432	34.899	8,6 ↗	+1.467	+612	-711
Gesamt									
m		227.784	220.025	220.188	227.474	21,7	+7.286	+163	-7759
w		137.614	130.105	127.725	133.020	12,4	+5.295	-2380	-7509
g		365.398	350.130	347.913	360.494	17,0 ↗	+12.581	-2217	-15268

Bevölkerung in Thüringen am 30.09.2022 (Angaben Thüringer Landesamt für Statistik) 2.126.219

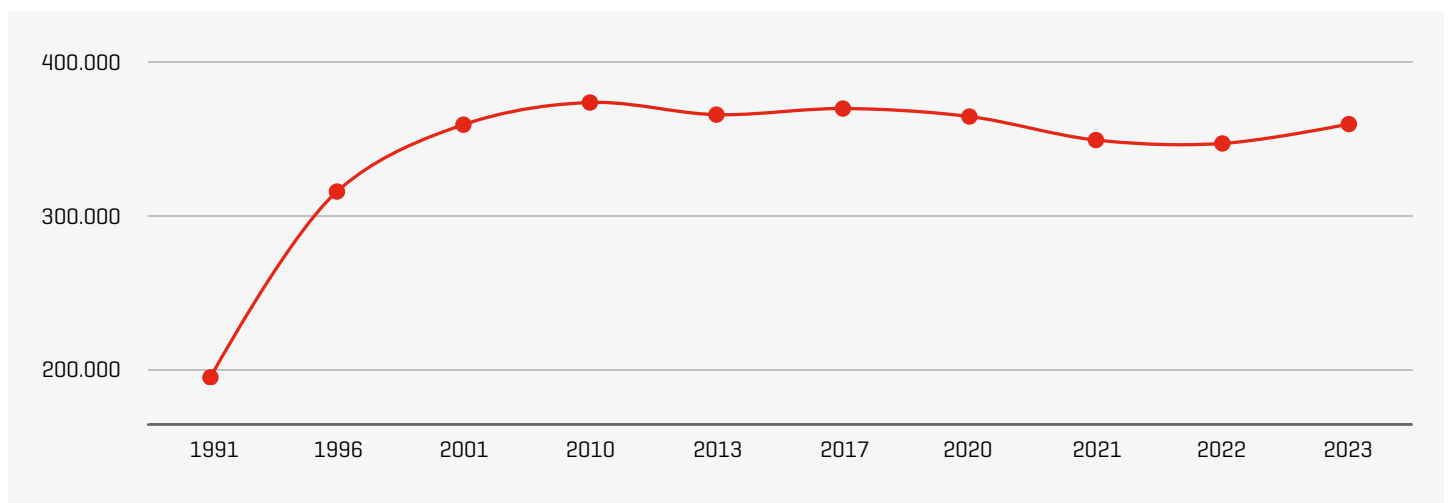
Bevölkerungsentwicklung zum Vorjahr: +14.212

Sportarten	Vereine 2023	Mitglieder 2023									
		bis 4 J.	5 - 6 J.	7 - 14 J.	15 - 18 J.	19 - 26 J.	27 - 40 J.	41 - 50 J.	51 - 60 J.	61 - 70 J.	über 70 J.
Aikido	15	3	11	116	42	30	63	63	46	19	0
Alpenverein/Bergsport	15	72	79	927	567	987	1.778	1.587	1.812	942	376
American Football	8	2	2	114	57	173	247	50	9	2	3
Angelsport	15	0	0	52	25	66	187	145	157	119	43
Athletik/Gewichtheben	50	12	11	132	152	293	621	366	289	185	124
Badminton	147	7	37	596	334	382	645	506	690	359	129
Baseball	3	0	0	1	3	7	29	12	6	3	1
Basketball	74	96	158	1.177	602	578	799	597	368	233	362
Behinderten- und Rehasport	195	12	28	285	183	362	1.254	1.937	3.733	6.934	7.377
Billard	23	0	2	6	12	16	56	72	88	57	28
Bogensport	105	5	4	573	269	232	409	365	375	158	45
Boxen	27	18	34	482	238	305	327	115	83	44	49
Cheerleading	10	9	51	350	69	66	26	10	5	0	0
Cricket	2	0	0	0	0	22	8	0	0	0	0
Dart	62	4	1	18	27	105	389	259	161	43	12
DLRG/Rettungsschwimmen	12	12	139	848	291	257	171	173	217	140	130
Eis- und Rollsport	37	28	118	649	183	222	408	232	207	117	54
Fechten	19	0	2	154	58	83	68	54	72	14	22
Fußball	1.063	596	2.660	23.427	8.187	12.729	21.459	11.865	10.636	6.167	3.432
Gehörlosensport	7	3	1	14	3	2	36	30	36	19	16
Golf	5	1	3	66	37	51	70	144	308	284	145
Handball	89	253	385	2.765	1.004	1.177	1.671	860	931	528	289
Hockey	7	9	26	280	119	90	65	76	78	17	18
Hundesport	49	0	2	23	26	71	263	214	330	208	67
Judo	71	56	325	1.802	374	406	433	287	280	146	38
Ju-Jutsu	22	3	33	293	77	78	138	100	74	22	1
Kanu	20	2	11	168	67	102	175	168	256	135	112
Karate	77	98	543	3.081	520	260	444	392	330	136	37
Kegeln	394	6	24	585	300	494	1.383	1.077	2.128	2.294	2.144
Kickboxen	27	1	60	638	198	278	289	145	63	19	2
Kneipp	7	4	4	191	8	11	41	43	83	83	137
Leichtathletik	211	421	853	4.589	972	677	1.024	1.175	1.335	1.071	804
Luftsport	58	5	1	27	54	119	233	233	348	278	167
Moderner Fünfkampf	1	1	0	12	5	5	11	7	7	2	4
Motorsport	67	5	19	291	200	355	678	635	494	337	275
Petanque	4	0	0	3	1	1	4	11	14	12	2
Radsport	122	13	45	510	205	217	476	423	319	227	197
Rasenkraftsport	3	2	0	3	12	15	34	5	5	3	5
Reit- und Fahrsport	233	43	140	1.890	837	982	1.402	841	715	383	173
Ringern	19	34	88	380	96	143	219	144	106	69	40
Rudern	5	0	0	36	26	30	52	54	44	24	21
Rugby	11	3	4	50	24	45	119	50	12	14	8
Schach	87	1	6	555	201	211	222	165	288	288	207
Schießsport	467	3	6	364	459	862	2.185	2.755	3.984	4.465	2.867
Schlittenhundesport	1	0	0	1	1	4	17	13	16	11	0
Schlitten- & Bobsport	24	21	99	291	91	97	118	88	108	62	30
Schwimmen	86	11	436	2.481	556	432	378	405	491	453	616
Seesport	18	21	37	165	54	61	95	110	116	69	39
Segeln	13	5	1	69	40	52	73	92	185	118	91
Skisport	84	147	334	1.332	383	606	732	853	1.194	679	631
Special Olympics	7	0	0	21	22	33	87	63	35	19	4
Taekwondo	19	3	19	267	93	86	97	59	36	12	0
Tai-Jitsu/Jiu-Jitsu	14	0	5	168	64	62	69	33	34	10	2
Tanzsport	157	217	403	2.152	644	711	774	587	864	652	300
Tauchen	22	3	62	363	140	153	187	253	399	182	54
Tchoukball	3	5	12	63	20	16	10	8	8	3	0
Tennis	92	7	69	1.081	600	514	750	882	1.192	878	618
Tischtennis	431	13	48	2.015	1.004	824	1.480	1.560	1.958	1.720	1.267
Triathlon	32	40	62	449	100	103	210	231	234	67	19
Turnen	1.338	2.486	3.570	7.870	1.645	1.819	4.043	3.978	7.145	8.697	9.212
Unihockey/Floorball	10	0	6	67	27	36	85	29	15	7	0
Volleyball	433	65	77	1.959	1.564	1.788	3.329	2.086	2.091	1.209	577
Wandern	116	15	11	129	73	74	335	359	614	1.021	1.587
Wasserski	2	1	0	14	1	8	7	18	15	8	1
Wasserwacht	4	2	1	192	106	94	101	20	21	28	19
Wushu/Chinesische Kampfkunst	13	0	4	94	36	34	50	40	24	16	8
weitere Sportarten	52	18	32	319	131	219	424	243	196	131	96

Sportarten	Mitglieder 2023			Entwicklung Mitglieder		Anteil der Sportarten im LSB in %
	m	w	gesamt	2022	Differenz	
Aikido	282	111	393	412	-19	0,11
Alpenverein/Bergsport	5.363	3.764	9.127	8.652	+475	2,53
American Football	563	96	659	542	+117	0,18
Angelsport	749	45	794	771	+23	0,22
Athletik/Gewichtheben	1.699	486	2.185	1.963	+222	0,61
Badminton	2.141	1.544	3.685	3.492	+193	1,02
Baseball	51	11	62	75	-13	0,02
Basketball	3.444	1.526	4.970	4.449	+521	1,38
Behinderten-und Rehasport	7.854	14.251	22.105	21.734	+371	6,13
Billard	309	28	337	333	+4	0,09
Bogensport	1.684	751	2.435	2.242	+193	0,68
Boxen	1.382	313	1.695	1.497	+198	0,47
Cheerleading	16	570	586	539	+47	0,16
Cricket	30	0	30	37	-7	0,01
Dart	879	140	1.019	801	+218	0,28
DLRG/Rettungsschwimmen	1.247	1.131	2.378	2.339	+39	0,66
Eis- und Rollsport	1.218	1.000	2.218	2.195	+23	0,62
Fechten	341	186	527	573	-46	0,15
Fußball	91.521	9.637	101.158	98.037	+3.121	28,06
Gehörlosensport	112	48	160	149	+11	0,04
Golf	699	410	1.109	1.047	+62	0,31
Handball	6.361	3.502	9.863	9.711	+152	2,74
Hockey	482	296	778	777	+1	0,22
Hundesport	552	652	1.204	1.202	+2	0,33
Judo	2.734	1.413	4.147	3.797	+350	1,15
Ju-Jutsu	540	279	819	630	+189	0,23
Kanu	773	423	1.196	1.211	-15	0,33
Karate	3.390	2.451	5.841	5.459	+382	1,62
Kegeln	7.515	2.920	10.435	10.624	-189	2,89
Kickboxen	1.195	498	1.693	1.426	+267	0,47
Kneipp	196	409	605	585	+20	0,17
Leichtathletik	6.696	6.225	12.921	12.198	+723	3,58
Luftsport	1.279	186	1.465	1.457	+8	0,41
Moderner Fünfkampf	28	26	54	52	+2	0,01
Motorsport	2.681	608	3.289	3.099	+190	0,91
Petanque	35	13	48	38	+10	0,01
Radsport	2.049	583	2.632	2.459	+173	0,73
Rasenkraftsport	59	25	84	74	+10	0,02
Reit-und Fahrersport	1.390	6.016	7.406	7.408	-2	2,05
Ringern	992	327	1.319	1.221	+98	0,37
Rudern	178	109	287	272	+15	0,08
Rugby	245	84	329	240	+89	0,09
Schach	1.890	254	2.144	2.145	-1	0,59
Schießsport	14.945	3.005	17.950	17.626	+324	4,98
Schlittenhundesport	36	27	63	62	+1	0,02
Schlitten- & Bobsport	601	404	1.005	979	+26	0,28
Schwimmen	2.933	3.326	6.259	6.026	+233	1,74
Seesport	462	305	767	712	+55	0,21
Segeln	473	253	726	718	+8	0,20
Skisport	4.091	2.800	6.891	6.756	+135	1,91
Special Olympics	177	107	284	260	+24	0,08
Taekwondo	432	240	672	612	+60	0,19
Tai-Jitsu/Jiu-Jitsu	268	179	447	356	+91	0,12
Tanzsport	1.593	5.711	7.304	6.716	+588	2,03
Tauchen	1.128	668	1.796	1.717	+79	0,50
Tchoukball	90	55	145	152	-7	0,04
Tennis	4.147	2.444	6.591	6.399	+192	1,83
Tischtennis	10.021	1.868	11.889	11.620	+269	3,30
Triathlon	990	525	1.515	1.476	+39	0,42
Turnen	10.994	39.471	50.465	49.083	+1.382	14,00
Unihockey/Floorball	194	78	272	267	+5	0,08
Volleyball	8.702	6.043	14.745	13.665	+1.080	4,09
Wandern	2.144	2.074	4.218	4.190	+28	1,17
Wasserski	38	35	73	75	-2	0,02
Wasserwacht	322	262	584	583	+1	0,16
Wushu/Chinesische Kampfkunst	209	97	306	311	-5	0,08
weitere Sportarten	1.267	542	1.809	2.167	-358	0,50

Mitgliederentwicklung im LSB Thüringen

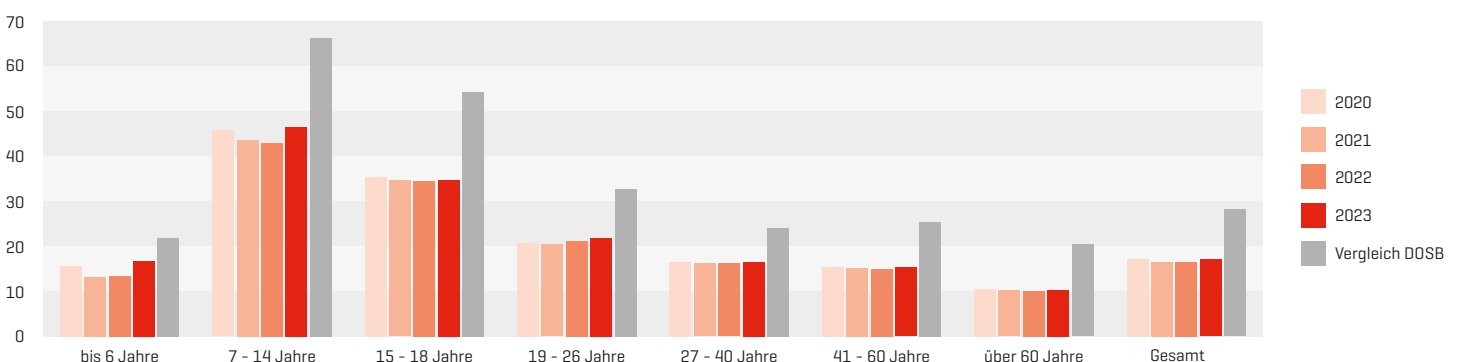
Altersklassen	1991 <i>[1. Erfassung]</i>	1996	2001	2010	2013	2017	2020	2021	2022	2023
bis 6 Jahre	1.381	4.126	3.995	16.171	15.029	16.497	17.297	14.465	14.341	16.077
7 - 14 Jahre	37.938	70.108	70.551	61.332	65.650	65.680	65.696	63.464	63.723	69.705
15 - 18 Jahre	19.890	35.850	43.413	23.987	22.819	25.617	24.613	23.948	23.758	24.373
19 - 26 Jahre	32.630	42.082	46.173	47.383	37.952	29.379	27.634	27.804	29.321	31.221
27 - 50 Jahre	97.084	147.456	164.083	122.435	114.295	110.432	101.935	96.786	93.748	93.722
51 - 70 Jahre	<i>(bis 60)</i>	<i>(bis 60)</i>	<i>(bis 60)</i>	84.871	85.958	92.575	94.692	90.843	89.590	90.497
über 70 Jahre	<i>(über 60)</i>	<i>(über 60)</i>	<i>(über 60)</i>	18.325	24.931	30.399	33.531	32.820	33.432	34.899
männlich	141.600	225.422	244.133	237.617	230.317	231.806	227.784	220.025	220.188	227.474
weiblich	54.393	91.238	115.978	136.887	136.317	138.773	137.614	130.105	127.725	133.020
Gesamt	195.993	316.660	360.111	374.504	366.634	370.579	365.398	350.130	347.913	360.494



Prozentualer Anteil von Mitgliedern zur Bevölkerung

Altersklassen	LSB Thüringen				Vergleich DOSB*
	2020	2021	2022	2023	
bis 6 Jahre	15,6	13,2	13,5	16,7	21,8
7 - 14 Jahre	45,7	43,6	43,0	46,5	66,2
15 - 18 Jahre	35,3	34,6	34,4	34,7	54,3
19 - 26 Jahre	20,7	20,4	21,1	21,9	32,7
27 - 40 Jahre	16,6	16,2	16,2	16,6	24,0
41 - 60 Jahre	15,5	15,1	15,0	15,3	25,3
über 60 Jahre	10,6	10,2	10,1	10,4	20,4
Gesamt	17,1	16,5	16,5	17,0	28,1

* basierend auf Angaben DOSB laut „Statistik Bestandserhebung des DOSB 2022“

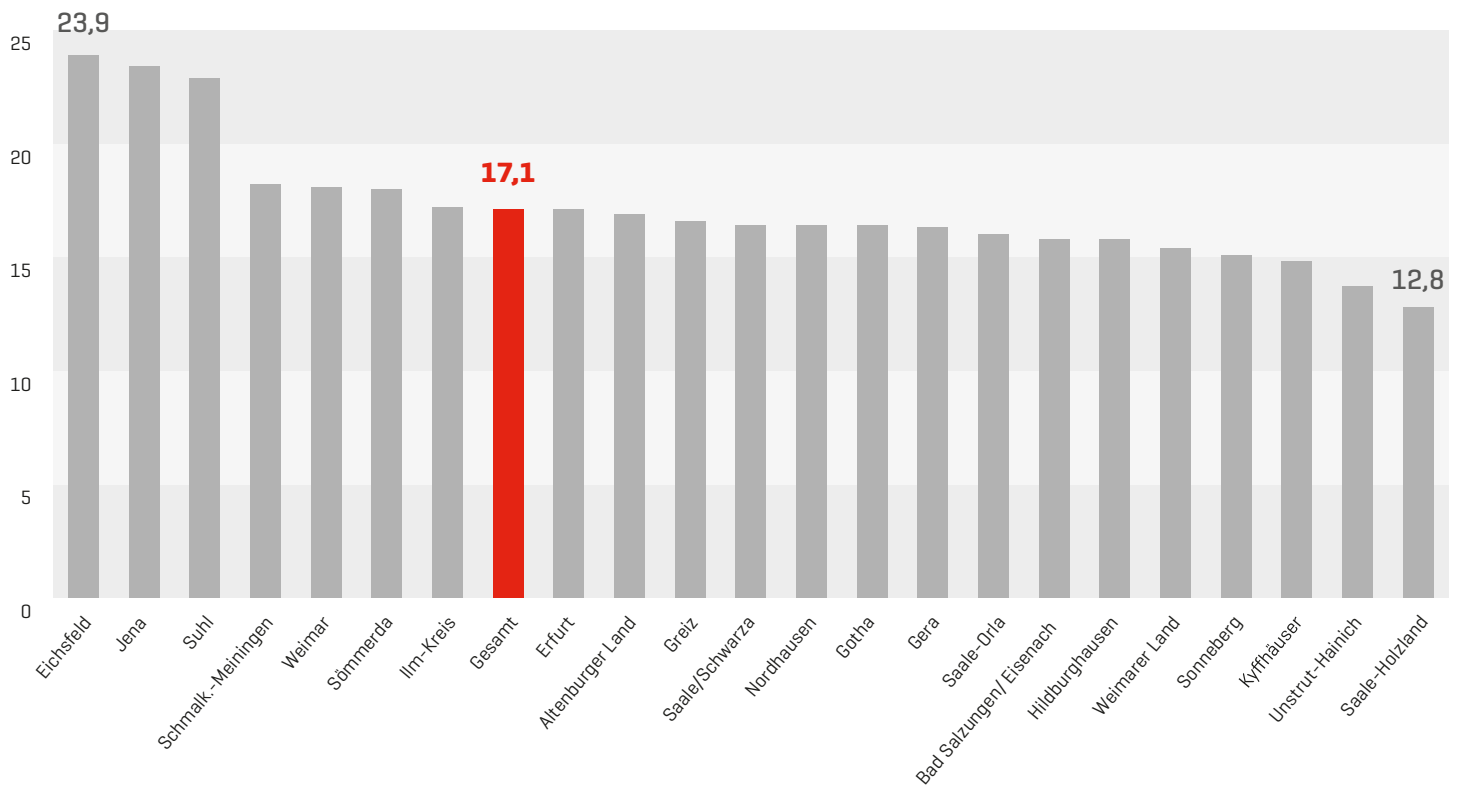


Entwicklung der Kreis- und Stadtsportbünde

Kreis- / Stadtsportbünd	Vereinsentwicklung			Mitgliederentwicklung				Organisationsgrad		
	2022	2023	zum Vorjahr (absolut)	2022	2023	zum Vorjahr		2022	2023	Entwicklung
						absolut	%			
Altenburger Land	134	134	0	14.781	14.870	+89	+0,6	16,8	16,9	+0,1
Ilm-Kreis	186	184	-2	17.900	18.074	+174	+0,97	17,0	17,2	+0,2
Bad Salzungen *	109	108	-1	9.611	10.186	+575	+5,98	15,1	15,8	+0,6
Eisenach *	114	113	-1	14.451	14.931	+480	+3,32	12,5	12,8	+0,3
Saale-Holzland	105	105	0	10.366	10.533	+167	+1,61	16,2	17,1	+0,9
Erfurt	273	269	-4	34.528	36.411	+1.883	+5,45	15,9	16,3	+0,4
Gera	109	107	-2	14.546	14.886	+340	+2,34	15,7	16,4	+0,7
Gotha	189	189	0	21.031	21.953	+922	+4,38	16,1	16,6	+0,5
Greiz	175	174	-1	15.531	15.970	+439	+2,83	21,6	23,9	+2,3
Eichsfeld	189	197	8	21.435	23.697	+2.262	+10,55	15,4	15,8	+0,4
Hildburghausen	106	104	-2	9.592	9.794	+202	+2,11	22,4	23,4	+1,0
Jena	111	114	3	24.587	25.861	+1.274	+5,18	17,5	18,2	+0,6
Schmalk.-Meiningen	249	244	-5	21.601	22.415	+814	+3,77	14,0	13,7	-0,3
Unstrut-Hainich	169	164	-5	14.179	13.831	-348	-2,45	15,9	16,4	+0,5
Nordhausen	138	137	-1	12.980	13.418	+438	+3,37	16,1	16,4	+0,3
Saale/Schwarza	156	154	-2	16.302	16.600	+298	+1,83	15,5	16,0	+0,5
Saale-Orla	134	132	-2	12.255	12.668	+413	+3,37	17,3	18,0	+0,7
Sömmerda	124	122	-2	11.934	12.336	+402	+3,37	14,4	14,8	+0,4
Kyffhäuser	159	158	-1	10.567	10.817	+250	+2,37	14,4	15,1	+0,7
Sonneberg	91	90	-1	8.193	8.557	+364	+4,44	22,7	22,9	+0,2
Suhl	76	76	0	8.232	8.243	+11	+0,13	14,9	15,4	+0,5
Weimarer Land	132	132	0	12.234	12.668	+434	+3,55	17,1	18,1	+1,0
Weimar	58	60	2	11.077	11.775	+698	+6,30	16,5	17,0	+0,5
Gesamt	3.286	3.267	-19	347.913	360.494	+12.581	+3,62			

* beide Kreissportbünde im Landkreis Wartburgkreis einschließlich Stadt Eisenach

Bei der Ermittlung der Prozentzahlen wurden die durch das Thüringer Landesamtes für Statistik zuletzt veröffentlichten Bevölkerungszahlen mit Stand vom 31.12.2021 verwendet.



Anteil von Mitgliedern zu ausgewählten Altersgruppen der Bevölkerung Thüringens

Kreis- / Stadtsporbund	Mitglieder		Mitglieder		Mitglieder		Mitglieder		Mitglieder		Mitglieder	
	männl.	%	weibl.	%	bis 4 J.	%	5 - 6 J.	%	7 - 14 J.	%	15 - 18 J.	%
Altenburger Land	8.707	20,3	6.163	13,7	182	7,6	425	30,2	2.552	44,6	860	30,7
Ilm-Kreis	11.203	21,2	6.871	13,1	369	11,2	593	32,2	3.840	51,4	1.319	38,6
Bad Salzungen *	6.953	20,5	3.233	11,1	98	6,8	308	27,1	2.095	42,7	721	33,3
Eisenach *	9.325	20,5	5.606	11,1	234	6,8	448	27,1	2.756	42,7	1.042	33,3
Saale-Holzland	6.263	15,3	4.270	10,3	144	5,9	394	25,8	1.991	32,5	654	23,7
Erfurt	22.578	21,8	13.833	12,6	502	6,5	1.273	31,4	7.781	51,0	2.771	39,7
Gera	8.436	19,1	6.450	13,7	218	7,7	474	30,9	2.389	39,1	855	30,1
Gotha	13.682	20,5	8.271	12,3	355	8,4	807	33,1	4.999	52,0	1.603	35,4
Greiz	9.588	20,2	6.382	13,1	173	6,5	485	31,3	2.879	43,9	930	29,4
Eichsfeld	15.357	30,8	8.340	16,8	307	8,3	655	32,2	4.231	54,3	1.633	43,8
Hildburghausen	6.827	22,0	2.967	9,6	164	8,5	347	32,5	1.842	41,8	698	35,0
Jena	16.340	29,7	9.521	17,2	483	12,1	740	37,1	4.480	57,0	1.704	49,3
Schmalk.-Meiningen	14.758	23,9	7.657	12,4	275	7,6	704	33,2	4.470	51,9	1.633	40,8
Unstrut-Hainich	8.837	17,6	4.994	9,8	120	3,5	390	20,5	2.746	35,9	929	24,8
Nordhausen	8.637	21,3	4.781	11,6	114	4,7	320	22,2	2.449	42,4	835	29,8
Saale/Schwarza	9.962	20,0	6.638	13,0	219	7,8	535	31,9	3.213	48,2	1.054	33,6
Saale-Orla	8.586	21,8	4.082	10,3	158	6,7	329	23,3	2.408	43,2	838	32,3
Sömmerda	8.015	23,3	4.321	12,6	181	8,6	386	28,8	2.337	45,4	786	32,3
Kyffhäuser	7.517	20,7	3.300	9,0	84	4,1	231	18,6	1.846	37,7	698	27,9
Sonneberg	5.791	20,7	2.766	9,7	152	10,0	239	28,1	1.582	44,5	579	33,0
Suhl	5.115	28,9	3.128	17,1	67	7,6	219	41,8	1.067	49,8	328	33,0
Weimarer Land	7.953	19,6	4.715	11,4	175	6,4	472	29,0	3.087	46,1	919	30,3
Weimar	7.044	22,4	4.731	14,0	149	6,7	380	29,8	2.665	54,2	984	44,4
Gesamt	227.474	21,8	133.020	12,5	4.923	7,4	11.154	29,6	69.705	46,5	24.373	34,7

Kreis-/ Stadtsportbund	Mitglieder		Mitglieder		Mitglieder		Mitglieder		Mitglieder	
	19 - 26 J.	%	27 - 40 J.	%	41 - 50 J.	%	51 - 70 J.	%	ü. 70 J.	%
Altenburger Land	1.128	24,2	1.902	17,3	1.489	15,4	4.398	14,7	1.934	9,6
Ilm-Kreis	1.623	22,0	2.674	15,9	1.972	16,3	4.187	12,8	1.497	7,4
Bad Salzungen *	929	22,5	1.701	16,4	1.222	14,9	2.377	12,0	735	7,6
Eisenach *	1.234	22,5	2.119	16,4	1.650	14,9	3.843	12,0	1.605	7,6
Saale-Holzland	910	18,6	1.515	13,2	1.098	11,0	2.645	9,7	1.182	7,4
Erfurt	3.466	17,4	5.675	13,8	3.816	15,1	8.033	14,1	3.094	8,6
Gera	965	16,7	1.699	12,6	1.595	16,6	4.556	15,7	2.135	10,5
Gotha	1.642	18,8	2.932	14,6	2.285	14,0	5.341	12,4	1.989	8,0
Greiz	1.310	26,5	2.156	18,5	1.764	16,3	4.441	13,2	1.832	8,7
Eichsfeld	1.856	30,9	3.585	23,8	2.842	22,7	6.468	20,9	2.120	12,1
Hildburghausen	866	24,4	1.644	17,9	1.207	15,5	2.333	11,2	693	6,1
Jena	3.102	24,3	4.723	18,6	3.097	25,2	5.220	21,5	2.312	12,5
Schmalk.-Meiningen	1.909	25,1	3.564	20,0	2.403	16,8	5.490	13,4	1.967	8,1
Unstrut-Hainich	1.077	17,4	1.889	13,0	1.497	12,5	3.791	11,5	1.392	7,4
Nordhausen	1.128	20,0	2.024	17,2	1.444	15,8	3.621	13,8	1.483	9,0
Saale/Schwarza	1.450	25,8	2.169	16,4	1.752	15,3	4.304	12,5	1.904	8,6
Saale-Orla	1.091	23,9	2.073	19,5	1.577	16,9	3.229	11,9	965	6,2
Sömmerda	1.206	30,6	1.974	20,4	1.474	17,0	3.045	13,2	947	7,7
Kyffhäuser	907	22,3	1.727	17,3	1.311	15,8	2.866	11,4	1.147	7,8
Sonneberg	813	24,0	1.447	19,0	1.005	14,8	2.045	10,6	695	5,9
Suhl	459	20,2	947	20,2	926	24,9	2.841	23,7	1.389	15,7
Weimarer Land	1.092	22,7	1.855	16,1	1.352	13,1	2.880	10,7	836	5,8
Weimar	1.058	16,9	1.584	13,3	1.366	17,7	2.543	14,9	1.046	9,0
Gesamt	31.221	21,9	53.578	16,6	40.144	16,2	90.497	13,6	34.899	8,6

* beide Kreissportbünde im Landkreis Wartburgkreis einschließlich Stadt Eisenach

Bei der Ermittlung der Prozentzahlen wurden die durch das Thüringer Landesamt für Statistik zuletzt veröffentlichten Bevölkerungszahlen mit Stand vom 31.12.2021 verwendet.

Mitgliederstärkste Sportvereine im LSB Thüringen

	Sportverein	Kreis-/ Stadtsportbund	männlich	weiblich	Mitglieder	Entwicklung
1	FC Carl Zeiss Jena e.V.	Stadtsportbund Jena e.V.	3.832	706	4.538	+334
2	Universitäts-sportverein Jena e.V.	Stadtsportbund Jena e.V.	2.081	1.386	3.467	+188
3	Deutscher Alpenverein Sektion Jena e.V.	Stadtsportbund Jena e.V.	1.215	843	2.058	+192
4	Sektion Erfurt Alpin des DAV e.V.	Stadtsportbund Erfurt e.V.	1.176	782	1.958	+100
5	Sektion Weimar des DAV e.V.	Stadtsportbund Weimar e.V.	1.001	810	1.811	+83
6	Hochschulsportverein Weimar e. V.	Stadtsportbund Weimar e.V.	940	842	1.782	+123
7	Sportverein 1883 Schwarz a e.V.	Kreissportbund Saale-Schwarz a e.V.	1.001	755	1.756	+79
8	FSV 1950 Gotha e.V.	Kreissportbund Gotha e.V.	684	1.040	1.724	+60
9	FC Rot-Weiß Erfurt e.V.	Stadtsportbund Erfurt e.V.	1.513	167	1.680	+261
10	SV SCHOTT Jena e.V.	Stadtsportbund Jena e.V.	1.009	590	1.599	+70
11	1.Stadtsportverein Saalfeld 92 e.V.	Kreissportbund Saale-Schwarz a e.V.	684	784	1.468	+167
12	1.SC 1911 Heiligenstadt e.V.	Kreissportbund Eichsfeld e.V.	760	510	1.270	+209
13	MTV 1860 Erfurt e.V.	Stadtsportbund Erfurt e.V.	414	848	1.262	+62
14	Universitäts-sportverein Erfurt e.V.	Stadtsportbund Erfurt e.V.	585	631	1.216	+79
15	TSV 1880 Gera-Zwötzen e.V.	Stadtsportbund Gera e.V.	577	608	1.185	-33
16	1. SV Pößneck e.V.	Saale-Orla-Kreissportbund e.V.	575	569	1.144	+68
17	GutsMuths-Rennsteiglaufverein e.V.	Suhler Sportbund e.V.	856	254	1.110	-2
18	FGZ Fitness-und Gesundheitszentrum e.V.	Kreissportbund Eichsfeld e.V.	397	688	1.085	+198
19	SV Einheit 1875 Worbis e.V.	Kreissportbund Eichsfeld e.V.	667	417	1.084	+26
20	Rehasportverein Mühlhausen e.V.	Kreissportbund Unstrut-Hainich e.V.	360	697	1.057	+153
21	SV Hermsdorf/Thür. e.V.	Kreissportbund Saale-Holzland e.V.	553	434	987	+35
22	Nordhäuser Sportverein e.V.	Kreissportbund Nordhausen e.V.	551	380	931	+11
23	ESV Lokomotive Erfurt 1927 e.V.	Stadtsportbund Erfurt e.V.	643	242	885	+71
24	BSG Aktiwa Gera e.V.	Stadtsportbund Gera e.V.	295	578	873	+118
25	Polizeisportverband Erfurt e.V.	Stadtsportbund Erfurt e.V.	573	287	860	+15
26	Reha-Sport-Bildung e.V.	Kreissportbund Sömmerda e.V.	478	363	841	+12
27	Turn- und Sportverein Zella-Mehlis e.V.	KSB Schmalkalden-Meiningen e.V.	425	400	825	+1
28	Sektion Suhl des DAV e.V.	Suhler Sportbund e.V.	507	312	819	+6
29	Reha- und Gesundheitsgymnastik Gera e.V.	Stadtsportbund Gera e.V.	257	551	808	+26
30	SV Jena-Zwätzen e.V.	Stadtsportbund Jena e.V.	520	248	768	+31
31	Deutscher Alpenverein e.V. Sektion Gera	Stadtsportbund Gera e.V.	428	335	763	-18
32	GesundheitsSportVerein Leinefelde-Worbis e.V.	Kreissportbund Eichsfeld e.V.	227	525	752	+47
33	Freie Turnerschaft 1990 Eisenach e.V.	Kreissportbund Eisenach e.V.	151	583	734	-33
34	SV Aufbau Altenburg e.V.	Kreissportbund Altenburger Land e.V.	354	372	726	+33
35	DLRG Ortsgruppe Weimar e. V.	Stadtsportbund Weimar e.V.	367	359	726	+42
36	TSG Ruhla e.V.	Kreissportbund Eisenach e.V.	392	322	714	+11
37	Sportverein Sömmerda e.V.	Kreissportbund Sömmerda e.V.	188	523	711	+65
38	Turnsportverein Meiningen e.V.	KSB Schmalkalden-Meiningen e.V.	402	309	711	+92
39	Skisportverein Erfurt 02 e.V.	Stadtsportbund Erfurt e.V.	380	329	709	-10
40	Thüringer Bergsteigerbund e.V.	Stadtsportbund Erfurt e.V.	460	244	704	+20
41	Verein für Reha- und Gesundheitssport Gera e.V.	Stadtsportbund Gera e.V.	212	478	690	+82
42	SV Medizin Altenburg e.V.	Kreissportbund Altenburger Land e.V.	169	518	687	-12
43	Bewegung pro Gesundheit e.V.	Kreissportbund Unstrut-Hainich e.V.	249	429	678	+166
44	VfL 1990 Gera e.V.	Stadtsportbund Gera e.V.	390	274	664	+6
45	SV Wartburgstadt Eisenach e.V.	Kreissportbund Eisenach e.V.	348	314	662	+55
46	Schwimmverein Heiligenstadt 21 e.V.	Kreissportbund Eichsfeld e.V.	332	314	646	+22
47	JOY Gesundheits-u. Sportverein e.V. Schmalkalden	KSB Schmalkalden-Meiningen e.V.	366	277	643	+70
48	TSV Motor Gispersleben e.V.	Stadtsportbund Erfurt e.V.	319	324	643	+44
49	Turnsport Gemeinschaft Jena e.V.	Stadtsportbund Jena e.V.	210	414	624	-17
50	Karate Dojo Chikara Club Erfurt e.V.	Stadtsportbund Erfurt e.V.	374	248	622	+65

Vereine nach Mitgliederstärke

		2017	2018	2019	2020	2021	2022	2023	Prozentanteil aller Vereine
bis 50	Mitglieder	1.629	1.603	1.605	1.591	1.580	1.541	1.510	46,22%
51-100	Mitglieder	755	739	732	743	741	733	704	21,55%
101- 250	Mitglieder	703	733	733	726	718	703	716	21,92%
251- 500	Mitglieder	265	243	254	251	234	239	264	8,08%
501-1000	Mitglieder	47	51	46	50	51	52	53	1,62%
über 1000	Mitglieder	25	25	22	23	18	18	20	0,61%
Gesamt		3.424	3.394	3.392	3.384	3.342	3.286	3.267	