

文化部112年

▶▶▶【成年禮金】 招商說明會

大綱

- 適用藝文類型與資格
- 消費點註冊
- 平台功能說明
- 常見問題
- 合作消費點註冊
檢附文件說明



適用消費點類型與資格

合作消費點須具備店家資格
並符合成年禮金適用類別及範圍

適用消費點資格

須符合下列資格之一

依法辦理設立登記或立案之法人或非法人團體


依法辦理商業登記之獨資、合夥事業

無上述登記而有稅籍登記者

有實際從事藝文相關交易之自然人

適用消費類別及範圍

以支持國內藝文產業之實體場域消費為原則，
分為以下四大類



藝文展演及
文化體驗類



視聽娛樂類



圖書類



文創工藝類

成年禮金適用消費點類別及範圍(1/3)

類別	說明
藝文展演 及 文化體驗類 (一)	1.於博物館、地方文化館、社區營造場域、文資保存及活化經營場域、音樂展演空間、藝文展演空間、畫廊及其他藝文活動場域之實體門市販售之門票、活動票券、週邊商品及服務等。
	2.於售票系統之實體門市或線上平臺販售之表演藝術、展覽、文化體驗之門票、活動票券、週邊商品等。
	3.街頭藝人於開放展演場地之展演及創作。

類別	說明
視聽娛樂類	1. 電影院之實體門市或線上平臺販售之國產電影片票券、週邊商品等。
	2. 唱片行、樂器行之實體門市販售之音樂與影片光碟片、樂器、樂譜等商品。
	3. 售票系統之實體門市或線上平臺販售之本國流行音樂、影展及相關藝文體驗活動之票券、週邊商品。
圖書類	<p>書店、出版業及相關圖書銷售據點之實體門市及相關實體展售活動販售之實體圖書、雜誌、報紙零售或訂閱服務等，</p> <p>不包含便利商店、百貨、超市、量販店，以及以文具、3C、禮品、生活雜貨等其他商品為主要銷售項目者；偏遠地區文具行等複合式經營之圖書銷售據點，亦得納入適用範圍。</p>

成年禮金適用消費點類別及範圍(3/3)

類別	說明
文創工藝類	文創園區及聚落、文創展會及市集販售之商品及服務，以及實際從事文創及工藝產品創作、展示及銷售者之實體門市販售之商品及服務。

適用消費點工作期程

112年

所有消費點
重新註冊



消費點
帳戶驗證



成年禮金
開始使用



*成年禮金使用期限一年

消費點註冊

合作消費點註冊流程

1

點選註冊



2

輸入資料

輸入統編驗證
+
基本資料
+
請款銀行資料

* 星號為必填

請留意銀行資料
為負責人或公司

3

上傳附件

依申請類型檢
附佐證資料

請依消費點類
型檢附佐證資
料

4

接收審查結果
通知

通過
or
不通過



5

請款資料驗證

請款銀行資料
驗證

6

增加分店

請以總公司帳
號密碼登入平
台新增分店

新增分店須通過
消費點審查

消費點註冊流程 點選註冊

<https://stcp.moc.gov.tw>

3/24開放註冊

藝文店家

成年禮金平台

使用者名稱

請輸入密碼

請輸入驗證碼 6118

登入

忘記密碼 註冊

1.點選註冊

最新消息

【成年禮金平台】

服務條款 | 隱私權公告

客服專線：02-7735-2966
客服信箱：cp.service@tradevan.com.tw

建議使用 Chrome 101 以上版本之瀏覽器，螢幕解析度1024X768以上瀏覽
文化部成年禮金專案辦公室製作 更新日期：112年6月6日

Copyright© 2020 Ministry of Culture,R.O.C. All Rights Reserved. 中華民國文化部 版權所有

文化部
MINISTRY OF CULTURE

消費點註冊流程 點選註冊

I 註冊

* 身份證字號或統編 預設帳號	<input type="text" value="請輸入身份證字號或統編(英、數字)"/> ❶ <small>若申請之店家有統一編號，請務必輸入統一編號；若為藝術表演工作者或街頭藝人，則填寫身份證字號。請輸入正確編號或字號，以避免影響後續帳號驗證。</small>
* 驗證碼	<input type="text" value="請輸入驗證碼"/> ❷  

❸

統編或證號為登入帳號，不可修改！
請輸入正確，以避免影響銀行帳戶驗證

消費點註冊流程 輸入資料



填入總店資訊-part 1

* 星號為必填

填寫總店資訊

* 帳號	統編或證號
* 密碼	密碼需含英文大小寫與數字混合，最少8位最多16位。
* 確認密碼	密碼需含英文大小寫與數字混合，最少8位最多16位。
* 公司名稱	請輸入公司名稱
* 店名	請輸入店名
* 對外公開電話	請輸入對外公開電話
* 店家負責人	請輸入店家負責人
負責人身份證字號	請輸入負責人身份證字號

店名顯示於店家地圖

1.若店家為駐點於各場域之附屬店家
請輸入對應場域類別主場館-店家招牌

例：國立臺灣美術館-○○藝品店

2.若店家為書店或唱店行，多家分店
請輸入總店(分店)

例：○○書店(台博館分店)

對外公開電話為 公開查詢資訊

消費點註冊流程 輸入資料



填入總店資訊-part 2

* 星號為必填

* 店家地址	請選擇 <input type="text"/> 請選擇 <input type="text"/> 請輸入店家地址 <small>此地址將顯示於店家地圖及列表</small>	為顯示於APP電子地圖上 ，建議填寫正確完整地址
* 郵遞區號	請輸入郵遞區號	
* 聯絡人	請輸入聯絡人	建議填入為帳款聯絡人
* 聯絡人電話	請輸入聯絡人電話	建議填入為帳款聯絡人電話與分機
* 聯絡人手機	請輸入09開頭號碼	
* 聯絡人Email信箱	請輸入聯絡人電子郵件	Email包含使用於帳款聯絡、忘記密碼驗證信箱

消費點註冊流程 輸入資料



填入總店資訊-part 3

* 星號為必填

* 藝文類型

藝文類型與審查檢附之佐證資料分類相同

藝文展演及文化體驗類

- 博物館
- 地方文化館
- 社區營造場域
- 文化資產保存及活化經營場域 (有形)
- 文化資產保存及活化經營場域 (無形)
- 音樂表演空間
- 藝文表演空間
- 畫廊
- 街頭藝人
- 其他藝文活動場域

圖書類

- 出版業及相關圖書銷售據點、實體展售活動
- 連鎖書店
- 非連鎖書店及偏遠地區非連鎖圖書銷售據點

售票系統

- 表演藝術
- 展覽
- 相關藝文體驗活動
- 流行音樂
- 電影
- 影展
- 文化體驗

視聽娛樂類

- 唱片行
- 樂器行
- 電影院

文創工藝類

- 文創園區、聚落、展會及市集
- 實際從事工藝產品創作、展示及銷售並有實體營業門市者
- 實際從事文創產品創作、展示及銷售並有實體營業門市者

消費點註冊流程 輸入資料



填入總店資訊-part 4

- 銀行戶名為消費點名稱或負責人
(請注意：如為負責人，負責人身分證 字號為必填欄位，如果沒有填寫則會銀行認證失敗)


* 星號為必填

* 消費方式	<input type="checkbox"/> 全選 <input checked="" type="checkbox"/> 文化幣 <input checked="" type="checkbox"/> 現金 <input type="checkbox"/> 信用卡 <input type="checkbox"/> 行動支付 <input type="checkbox"/> 電子票證
* 帳戶類型	<input checked="" type="radio"/> 公司戶 <input type="radio"/> 負責人
* 收款銀行	請選擇
* 銀行帳號	請輸入銀行帳號 銀行帳號需至少一天的驗證作業時間。
* 銀行戶名	注意:必填與負責人或公司名稱相同

請留意帳戶類型：
公司戶需為公司開戶帳戶
負責人為負責人個人帳戶

選擇消費方式> 帳戶類型> 選擇收款銀行> 輸入銀行帳號> 填寫銀行戶名

消費點註冊流程 輸入資料



填入總店資訊-part 5

可輸入官網及粉絲頁，顯示於APP店家地圖，供消費者點選

官網	請輸入官網網址。注意:只可輸入一個網址
FB粉絲頁	請輸入粉絲頁網址。注意:只可輸入一個網址

可輸入店家官網、FB
粉絲頁等行銷網址



示意圖

消費點註冊流程 輸入資料



填入總店資訊-part 6

請依據消費點類型上傳需檢附文件

- 檔案種類：pdf, jpg, png
- 每個檔案大小限3M，最多10個附件
- 點選選擇附件，選擇文件後，再點選開啟，即可上傳成功
- 總公司無營業事實，請提供分店檢附資料

* 附件上傳
每個附件最大3MB
· 最多10個附件

只可上傳pdf/jpg/png (各藝文類型檢附文件說明下載)

+ 選擇附件

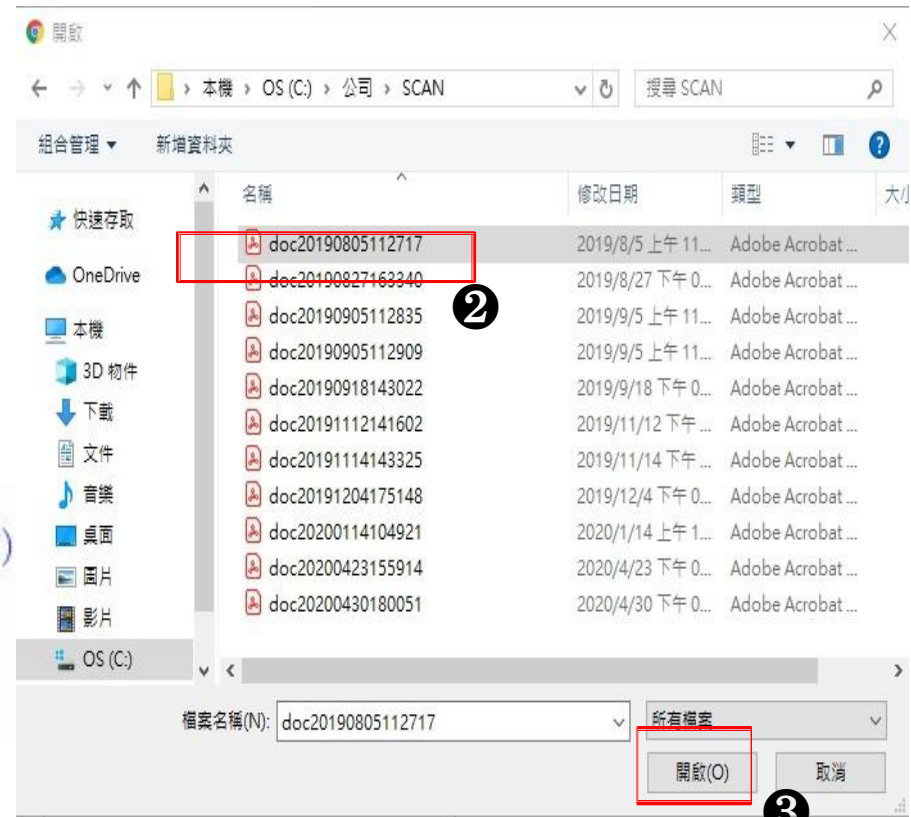
1

doc20190805112717.pdf



刪除

doc20190905112835.pdf



消費點註冊流程 輸入資料



填入總店資訊-part 7

請選擇是否有分店資料

- 沒分店，表示為單一消費點申請，可直接送出
- 有分店，若總店及分店為同一統編時，請勾選有分店
並於註冊成功後登入平台至分店模式功能新增分店資料。
若分店與總店統編不同，需另行註冊消費點資料。

是否有分店 沒分店 有分店

同意成年禮金平台服務服務條款。

同意成年禮金平台服務隱私權公告。

取消 送出

*服務條款或隱私權公告為必勾選欄位!

消費點註冊流程 送出申請

* 帳號	97162640
* 公司名稱	蘭寶網路股份有限公司
* 店名	蘭寶網路股份
* 對外公開電話	請輸入對外公開電話
* 店家負責人	鄭乃輝
負責人身份證字號	A125113876
* 郵遞區號	115
* 店家地址	台北市 南港區 三重路19-13號
* 聯絡人	簡惠玲
* 聯絡人電話	21234567
* 聯絡人手機	0937194926
* 聯絡人Email信箱	evan.lin@tradevan.com.tw
* 藝文類型	其他藝文活動場域
* 是否收藝Fun券	否
* 帳戶類型	總公司負責人帳戶
* 收帳銀行	華南銀行
* 銀行帳號	0794530065888
* 銀行戶名	簡惠玲
官網	http:// www.tradevan.com.tw
FB粉絲頁	https:// 請輸入粉絲頁網址，注意，只可輸入一個網址
* 附件下載	<input type="button" value="上傳附件"/>
* 附件上傳 每個附件最大3MB 最多5個附件	<input type="button" value="+ 選擇附件"/>
<input type="button" value="取消"/> <input type="button" value="送出"/>	

點選送出
申請資料



消費點註冊流程 消費點資格審核通知(1/3)



審核結果：審核通過

審核通過後，將於5/5進行銀行帳戶驗證

店家審核結果通知



藝文消費點審核結果通知-審核通過

歡迎您成為成年禮金的藝文消費點

歡迎成為成年禮金的藝文消費點，成年禮金預計112年上半年開始登記領用，俟銀行帳戶驗證通過後2天，預計5/5開始批次進行帳戶驗證作業，帳戶驗證結果以Mail通知，預計收到結果通知2天後，可至藝文消費點後台（官網網址）下載列印QRCode，供民眾掃描使用。

提醒您！為利後續撥款作業，系統已自動將您的帳戶送往銀行進行驗證，驗證結果將另行寄信通知，請您留意。

消費點註冊流程 消費點資格審核通知(1/3)



審核結果：審核不通過 - 需補件後重審
請重新登入後臺，補充資料後重新送審!

店家審核結果通知



藝文消費點審核結果通知-需補件後重審

不通過原因：審核人員填寫原因

經審核因「審核人員填寫原因」，請您登入藝文消費點後台(官網網址)，補充資料後重新送審，謝謝您！

消費點註冊流程 消費點資格審核通知(1/3)



審核結果：審核不通過 - 不可補件

店家審核結果通知



藝文消費點審核結果通知-審核不通過

不通過原因：審核人員填寫原因

經審核因「審核人員填寫原因」，因此您不符合成年禮金藝文消費點資格，謝謝您的參與，祝您萬事順心。

消費點註冊流程 銀行帳戶驗證結果通知



驗證結果：驗證通過

請重新登入後台，列印Qrcode



驗證結果：驗證不通過

請重新登入後台，修改帳戶資料後重送驗證

店家驗證通過



銀行帳戶驗證結果通知-驗證通過

您的銀行帳戶已通過驗證，可以收到成年禮金款項，請至藝文消費點後台(官網)查看確認。

店家驗證不通過



銀行帳戶驗證結果通知-驗證不通過

您所提供的銀行帳戶經驗證未通過，原因為「_收受者統編錯誤_」。為確保您的權益，請盡速至藝文消費點後台的至基本資料頁面，更新銀行帳戶資料後，以利再次送銀行驗證，謝謝您！

平台功能說明

消費店收款 列印消費點專屬QRCode

1. 請登入成年禮金平台
2. 點選基本資料 - 成年禮金TWQRCode
3. 點選列印,放置櫃台供消費者掃描

成年禮金平台

使用者名稱
請輸入密碼
請輸入驗證碼 6118
登入

成年禮金商家



XXX商店

點選列印 ③

主選單
基本資料
多店模式
變更密碼

基本資料
雙FUN TWQRCode
商家自提優惠QRCode

審核狀態已核准

*帳號	
*公司名稱	

消費店收款 基本資料補件

- 1.請登入成年禮金平台
- 2.點選基本資料，選擇附件重新上傳
- 3.點選送出，即可重新送審

The screenshot displays the '成年禮金平台' (Adult Gift Platform) interface. It is divided into three main sections corresponding to the steps in the list above:

- Step 1:** The top-left section shows the login form with fields for '使用者名稱' (Username), '請輸入密碼' (Please enter password), and '請輸入驗證碼' (Please enter verification code). The verification code '6118' is entered. A red box highlights the '登入' (Login) button, which is marked with a circled '1'.
- Step 2:** The top-right section shows the '基本資料' (Basic Information) page. A red box highlights the '基本資料' menu item in the sidebar, which is marked with a circled '2'. Below the sidebar, the '審核狀態' (Review Status) is '審核不通過' (Review failed) and the '原因' (Reason) is '撤案說明' (Withdrawal explanation).
- Step 3:** The bottom section shows the attachment upload area. A red box highlights the '+ 選擇附件' (Select Attachment) button, which is marked with a circled '2'. Below this, there are '取消' (Cancel) and '送出' (Submit) buttons. The '送出' button is highlighted with a red box and marked with a circled '3'.

Additional details in the interface include:

- 'FB粉絲頁' (Facebook Fan Page) field with a URL input and a note: '請輸入粉絲頁網址。注意:只可輸入一個網址'.
- Attachment upload rules: '* 附件上傳 每個附件最大3MB · 最多10個附件'.
- Attachment format restriction: '只可上傳pdf/jpg/png (各藝文類型檢附文件說明下載)'.

消費點型態與註冊方式

消費點情境	申請註冊方式		
	申請名義	分店資訊	收款帳戶
單一消費點	公司統編	無分店	公司名稱或負責人
總公司無營運事實 分店可能在實體店或網路販售	分公司統編	無分店	分公司名稱或負責人
總公司無營運事實 分店有實體店販售 款項匯入總公司帳戶	總公司統編	增加分店	總公司帳戶
總公司、多家分店， 款項匯入總公司帳戶	總公司統編	增加分店 ※分店對帳 ※獨立報表	總公司帳戶
總公司、多家分店， 款項匯入各分店帳戶			各分店帳戶

消費點登入功能 多店模式



填入分店資訊-part 1

總公司註冊時，選擇**有分店**，可新增各分店帳號

- ✓ 統一作業，節省分店註冊時間
- ✓ 獨立帳號、獨立報表，分店各自對帳，各自下載分店帳務明細報表

成年禮金平台

1

1. 請至平台首頁，輸入總公司帳號密碼登入
2. 點選多店模式
3. 點選新增分店

2

3

操作	狀態	統編	公司名稱	店名	帳號	店家負責人
最前頁 上一頁 下一頁 最末頁						
共計 0 筆						

取消

消費點登入功能 多店模式



填入分店資訊-part 1

* 星號為必填

首頁 / 多店模式

多店模式

審核狀態：

* 分店帳號	請輸入帳號(英、數字)
* 分店統編	請輸入分店統編
* 總店統編	97162640
* 密碼	請輸入密碼
* 確認密碼	請輸入確認密碼
* 公司名稱	請輸入公司名稱
* 店名	請輸入店名
* 對外公開電話	請輸入對外公開電話
* 店家負責人	請輸入店家負責人
負責人身份證字號	請輸入負責人身份證字號
* 店家地址	請選擇 <input type="text"/> 請選擇 <input type="text"/> 請輸入店家地址
* 郵遞區號	請輸入郵遞區號

▲ 請自行設定分店帳號及密碼
若不慎忘記密碼，請至首頁點選忘記密碼

▲ 店家地址將顯示APP地圖上

消費點登入功能 多店模式



填入分店資訊-part 2

* 星號為必填

* 聯絡人	請輸入聯絡人
* 聯絡人電話	請輸入聯絡人電話
* 聯絡人手機	請輸入09開頭號碼
* 聯絡人Email信箱	請輸入聯絡人電子郵件
* 藝文類型	
* 是否收成年禮金	
* 消費方式	<input type="checkbox"/> 全選 <input checked="" type="checkbox"/> 文化幣 <input checked="" type="checkbox"/> 現金 <input type="checkbox"/> 信用卡 <input type="checkbox"/> 行動支付 <input type="checkbox"/> 電子票證
* 帳戶類型	請選擇 帳戶類型請依據開戶時銀行設定之統編 選擇總公司帳戶、負責人 或分公司帳戶、負責人
* 收款銀行	請選擇 請輸入匯款銀行帳戶
* 銀行帳號	請輸入銀行帳號 銀行帳號需至少一天的驗證作業時間
* 銀行戶名	注意:必填與負責人或公司名稱相同

關閉

確定

點選確定送出分店資料

消費點登入功能 多店模式

分店列表



可編輯或刪除該分店資料

狀態已審：表示文化部已審查，新增：表示尚未審查

點選送審，系統會將分店列表中所有「新增」的未審分店，全部送交審查

首頁 / 多店模式

多店模式

新增分店

操作	狀態	統編	公司名稱	店名	帳號	店家負責人
<input type="button" value="編輯"/> <input type="button" value="刪除"/>	新增	XXXXXXXXXX	XXXX有限公司	XXXX有限公司	XXXXXXXXXX	XXXXXXXXXX
<input type="button" value="編輯"/> <input type="button" value="刪除"/>	已審	XXXXXXXXXX	XXXX有限公司	XXXX有限公司	XXXXXXXXXX	XXXXXXXXXX

變更密碼



1. 登入後點選變更密碼
2. 輸入新密碼(兩次密碼需相同)
3. 點選儲存，即可變更完成!

首頁 / 變更密碼

變更密碼

1

* 設定新密碼 請輸入包含英文大小寫及數字，8-16碼

* 再次輸入密碼 請輸入包含英文大小寫及數字，8-16碼

2

取消 儲存 3

忘記密碼



1. 首頁點選忘記密碼
2. 輸入帳號及驗證碼
3. 點選送出，即可至(聯絡人)E-mail信箱
點選連結並重設密碼，重設完成即可登入!



忘記密碼

* 帳號 請輸入身份證字號或統編

* 驗證碼 請輸入驗證碼

7754

取消 送出

常見問題

消費點申請加入

Q1:我想成為成年禮金合作藝文消費點，需具備什麼資格？

A:您需要符合下列兩項資格：

1.符合成年禮金適用的消費類別及範圍，包含：藝文展演及文化體驗類、視聽娛樂類、圖書類及文創工藝類，並且以「國內藝文產業」、「實體場域消費」為原則。

2.符合下列資格之一：

- (1)依法辦理設立登記或立案之法人或非法人團體。
- (2)依法辦理商業登記之獨資、合夥事業。
- (3)無第一款、第二款登記而有稅籍登記者。
- (4)有實際從事藝文相關交易之自然人。

消費點申請加入

Q2:同一藝文消費點包含眾多類別，要選填哪一類？

A:請依主要營業項目選填。

Q3:我是連鎖的藝文消費點，該如何申請？

A:

- 1.連鎖藝文消費點如果各個分店或分公司有個別統編，或是會計帳務為獨立結算時，建議依個別統編個別申請。
- 2.如果各個藝文消費點是只有一個統編的話，就用一個統編申請即可，系統上線後再分別設定分店子帳號

消費點消費使用

Q1:成年禮金是什麼?

A:成年禮金是文化部為鼓勵青年藝文消費而推出的計畫，112年規劃發給18-21歲每人1200點，一點價值新臺幣1元。

Q2:在百貨公司的書店或文創工藝商品店，是否可以使用成年禮金?

A:可以，藝文消費點符合使用類型即可收取成年禮金，但藝文消費點需與百貨公司協調銷貨拆帳的問題。

消費點消費使用

Q3:線上課程類型的訂閱服務，是否可用成年禮金??

A:成年禮金希望鼓勵民眾至實體場域消費，因此線上課程不能使用成年禮金。

Q4:在網路上販賣書籍、影音光碟等商品，是否可以使用成年禮金？

A:成年禮金希望鼓勵民眾至實體場域消費，因此網購書籍、影音光碟不能使用成年禮金。

消費點消費使用

Q5:收到成年禮金後，發票如何開立？

A:

- 1.成年禮金等同現金，請比照原方式開立等值發票。
- 2.若民眾購買商品為 800 元，其中200元使用成年禮金，600元以現金支付，請店家開立 800 元發票。若藝文消費點已申請為免用統一發票，收到成年禮金後，無需開立收據或發票給民眾。

Q6:成年禮金可以找零嗎？

A:成年禮金每次使用成年禮金消費時不找零；商品價格如大於成年禮金使用金額，就差額部份需再繳現金或以其他支付工具支付。

消費點消費使用

**Q7:民眾使用成年禮金購買商品後，如想要退貨，應如何處理？
成年禮金可否退還？**

A:成年禮金平台將提供店家操作退還成年禮金功能。藝文消費點執行退還功能，經系統確認後，成年禮金即會退還給民眾。

消費點帳戶使用

Q1:藝文消費點如何查詢成年禮金交易資料？

A:成年金平台可查詢即時、每日、每週及每月的交易明細，包含使用時間、金額等。

Q2:收取的成年禮金款項需要多久才會存入帳戶？

A:成年禮金以週週付款為原則，若藝文消費點於成年禮金平台確認前一週的交易資料無誤後，該筆款項將於當週將匯入藝文消費點指定銀行帳戶。

合作消費點註冊檢附文件說明

合作消費點註冊 檢附文件說明(1/6)

一、共同性應檢附文件

1. 藝文工作者或公司負責人之中華民國國民身分證正、反面影本或其他身分證明影本。
2. 以下證明文件之一：
 - 1) 依法辦理**設立登記**或立案之法人或非法人團體。
 - 2) 依法辦理**商業登記**之獨資、合夥事業。
 - 3) 無第一款、第二款登記而有**稅籍登記**者。

合作消費點註冊 檢附文件說明(1/6)

二、各類別應檢附文件

類別		檢附文件
藝文展演場 及 文化體驗類 (一)	博物館	委託契約、營運承攬契約或場地租約或營運事實證明資料擇一。
	地方文化館	
	社區營造場域	營運事實證明資料（如：獲本部暨所屬機關相關社造補助計畫之證明文件、或以社造方式，推動多元文化及藝術保存、傳承、轉譯、推廣等相關證明文件）
	文化資產保存 及 活化經營場域	有形 無形

合作消費點註冊流程 檢附文件說明(2/6)

類別	檢附文件	
藝文展演場館 及 音樂展演空間 (二)	音樂表演空間	營運事實證明資料 (如：近一年節目表、宣傳資訊或售票訊息等) 。
	藝文表演空間	營運事實證明資料 (如：近一年營運實績、表演活動紀錄或藝文表演空間內外照片等) 。
	畫廊	營運事實證明資料 (如：近一年於畫廊之策展紀錄、畫廊空間內外照片、官方網站或經紀代理藝術家資料等) 。
	其他藝文活動場域	委託契約、營運承攬契約、場地租約或營運事實證明資料擇一。
	街頭藝人	各地方政府核發、有效之街頭藝人證明文件

合作消費點註冊流程 檢附文件說明(3/6)

類別		說明
視聽娛樂類 (二)	電影院	近一年依電影法提報電影票房紀錄或電影票房提報之系統ID。
	唱片行	營運事實證明資料 (如：近一期進貨紀錄或店內陳列照片等) 。
	樂器行	營運事實證明資料 (如：近一期進貨紀錄或店內陳列照片等) 。

合作消費點註冊流程 檢附文件說明(4/6)

	說明
圖書類	出版業及相關圖書銷售據點實體展售活動 營運事實證明資料 (如：營業場所圖書、雜誌或報紙陳列空間實景照片、最近一期圖書/雜誌或報紙進出貨紀錄、參與或辦理書展活動之證明文件等。)
	連鎖書店 營運事實證明資料 (如：營業場所圖書、雜誌或報紙陳列空間實景照片及實體門市外觀(含招牌)照片、最近一期圖書/雜誌或報紙進出貨紀錄等。)
	非連鎖書店及偏遠地區非連鎖圖書銷售據點 營運事實證明資料 (如：營業場所圖書、雜誌或報紙陳列空間實景照片及實體門市外觀(含招牌)照片、最近一期圖書/雜誌或報紙進出貨紀錄及財政部稅籍登記資料公式查詢結果。 (查 詢 網 址 https://www.etax.nat.gov.tw/etwmain/online-service/publicity-inquiry/taxation-registration) ※偏遠地區認定依文化禮金偏遠地區認定範圍表(如附件)辦理。

合作消費點註冊流程 檢附文件說明(5/6)

類別	說明
文創工藝類	文創園區及聚落、文創展會及市集 委託契約、營運承攬契約、場地租約或營運事實證明資料擇一。 ※文創展會及市集請由主辦單位造冊並統一向文化部提出申請，經審核過後，即會通知各攤主開通帳號。
	實際從事文創產品創作、展示及銷售並有實體營業門市者 營運事實證明資料（如：至少十組件商品清冊、宣傳資訊等）。
	實際從事工藝產品創作、展示及銷售並有實體營業門市者 營運事實證明資料（如：至少十組件商品清冊、宣傳資訊等）。

合作消費點註冊流程 檢附文件說明(6/6)

類別	檢附文件	
售票系統	票券平台網址及節目品項清冊（須包含節目名稱、販售期間及類別），另表演及展覽須提供受委託販售藝文展演票券證明資料。	
		表演藝術
		展覽
		文化體驗
		流行音樂
		電影
		影展
相關藝文體驗活動		

客服資訊

服務時間：每日10:00-20:00

服務管道：

(02) 7735-2966

cp.service@tradevan.com.tw

文字客服：店家登入後，即可看到文字客服功能

