



## HORAIRES VALABLES DU 11 DÉCEMBRE 2022 AU 09 DÉCEMBRE 2023

Ces horaires sont donnés sous réserve de modification.  
 Des adaptations (travaux, mouvements sociaux ...) peuvent modifier les horaires communiqués dans cette fiche.  
 Avant votre départ, à J-1 17H, nous vous invitons à consulter nos médias : le site SNCF TER SUD,  
 SNCF CONNECT ou toute autre application de mobilité, par téléphone auprès du Contact TER au  
 0800114023 (appel gratuit), le fil Twitter @TERSUD\_SNCF ou l'affichage en gare.

	LV sF	TLJ	TLJ	TLJ	TLJ	TLJ	TLJ	LV sF	LV sF	TLJ	SDF	LV sF	LV sF	TLJ	TLJ
			1	2					2		2		2		
	TER	TER	TER		TER	TER	TER	TER		TER		TER		TER	TER
<b>Nice-Ville</b>	<b>5.45</b>	<b>7.23</b>	<b>8.13</b>		<b>9.08</b>	<b>12.08</b>	<b>14.58</b>	<b>15.41</b>		<b>17.20</b>		<b>18.10</b>		<b>19.09</b>	<b>19.43</b>
Nice Pont Michel	5.51	7.28	8.17		9.12	12.13	15.03	15.47		17.25		18.15		19.14	19.48
L'Ariane	5.55	7.32	8.22		9.16	12.17	15.07	15.52		17.29		18.20		19.18	19.52
La Trinité-Victor	5.58	7.35	8.25		9.19	12.20	15.10	15.56		17.32		18.23		19.21	19.56
Drap-Cantaranon	6.03	7.39	8.29		9.23	12.24	15.14	16.01		17.36		18.27		19.27	20.00
Halte Fontanil-Lycée de Drap	6.07	7.44	8.33		9.28	12.28	15.18	16.06		17.41		18.31		19.32	20.04
Peillon-Ste-Thècle	6.11	7.48	8.37		9.31	12.32	15.22	16.11		17.47		18.36		19.37	20.09
Peille	6.18	7.54	8.42		9.37	12.38	15.27	16.19		17.52		18.42		19.45	20.17
L'Escarène	6.29	8.05	8.51		9.48	12.46	15.36	16.27		18.02		19.01		19.08	20.25
Touët-de-l'Escarène	6.34	8.09	8.56		9.52	12.50	15.40	16.31		18.06		19.05		20.12	20.29
Sospel	6.49	8.20	9.06		10.12	13.04	15.52	16.43		18.18		19.16		20.23	20.41
<b>Breil-sur-Roya (A)</b>	7.02	<b>8.32</b>	<b>9.18</b>		10.27	13.16	16.04	<b>16.55</b>		<b>18.30</b>		<b>19.28</b>		<b>20.35</b>	<b>20.53</b>
<b>Breil-sur-Roya (D)</b>	<b>7.26</b>			<b>9.35</b>	<b>10.39</b>	<b>13.27</b>	<b>16.10</b>		<b>17.25</b>		<b>19.14</b>		<b>19.35</b>		
Fontan-Saorge	7.41			9.52	10.53	13.43	16.29		17.42		19.31		19.52		
St-Dalmas-de-Tende	8.08			10.10	11.16	14.12	16.52		18.00		19.49		20.10		
La Brigue	8.16			10.18	11.24	14.20	17.00		18.08		19.57		20.18		
<b>Tende</b>	<b>8.26</b>			<b>10.34</b>	<b>11.33</b>	<b>14.29</b>	<b>17.10</b>		<b>18.24</b>		<b>20.13</b>		<b>20.34</b>		
<b>numéro de circulation</b>	<b>22983</b>	<b>881303</b>	<b>881307</b>	<b>Zestbus L25</b>	<b>22987</b>	<b>22991</b>	<b>22995</b>	<b>881313</b>	<b>Zestbus L25</b>	<b>881315</b>	<b>Zestbus L25</b>	<b>881319</b>	<b>Zestbus L25</b>	<b>881323</b>	<b>881327</b>

(A) Heure d'arrivée.  
 (D) Heure de départ.  
 LV sF Circule du lundi au vendredi sauf les jours fériés.  
 TLJ Circule tous les jours.








SDF Circule les samedis, dimanches et jours fériés.  
 Car du réseau Zestbus Ligne25: autorisation d'accès pour les titulaires d'un Pass SUDAZUR uniquement ou achat d'un titre spécifique

TER Train Express Régional  
 1 Circule uniquement les samedis, dimanches et jours fériés du 1er juillet au 20 août 2023  
 2 L'arrêt St-Dalmas-de-Tende se situe à 5 minutes à pied de la gare.

En dehors des heures de pointe, l'emport des vélos ou trottinettes non pliés à bord des TER SUD est autorisé gratuitement, sans réservation et dans la limite des emplacements vélos disponibles.  
 Pour plus d'informations, rendez-vous sur le site SNCF TER SUD  
 Correspondance non assurée entre les bus ZEST et les TER. Retrouvez l'ensemble des horaires de la ligne 25 sur le site de Zestbus


## HORAIRES VALABLES DU 11 DÉCEMBRE 2022 AU 09 DÉCEMBRE 2023

Ces horaires sont donnés sous réserve de modification.  
Des adaptations (travaux, mouvements sociaux ...) peuvent modifier les horaires communiqués dans cette fiche.  
Avant votre départ, à J-1 17H, nous vous invitons à consulter nos médias : le site SNCF TER SUD, SNCF CONNECT ou toute autre application de mobilité, par téléphone auprès du Contact TER au 0800114023 (appel gratuit), le fil Twitter @TERSUD\_SNCF ou l'affichage en gare.

	LV sF	LV sF	LS sF	LV sF	TLJ	LV sF	SDF	SDF	TLJ	TLJ	TLJ	SDF	LV sF	TLJ	TLJ	SDF	LV sF	TLJ
		3		3			3		4			3	3			3	3	
	TER		TER		TER	TER		TER	TER	TER	TER			TER	TER			TER
<b>Tende</b>		<b>5.30</b>		<b>6.20</b>		<b>9.00</b>	<b>8.00</b>			<b>11.45</b>	<b>14.44</b>	<b>15.30</b>	<b>16.30</b>		<b>17.34</b>	<b>18.15</b>	<b>18.30</b>	
La Brigue		5.49		6.39		9.09	8.19			11.54	14.53	15.49	16.49		17.43	18.34	18.49	
St-Dalmas-de-Tende		5.52		6.42		9.19	8.22			12.02	15.01	15.52	16.52		17.56	18.37	18.52	
Fontan-Saorge		6.17		6.57		9.41	8.47			12.25	15.22	16.17	17.07		18.10	19.02	19.07	
<b>Breil-sur-Roya (A)</b>		<b>6.30</b>		<b>7.11</b>		9.54	<b>9.07</b>			12.39	15.36	<b>16.37</b>	<b>17.21</b>		18.31	<b>19.22</b>	<b>19.25</b>	
<b>Breil-sur-Roya (D)</b>	<b>6.00</b>		<b>6.36</b>		<b>7.34</b>	<b>9.58</b>		<b>9.58</b>	<b>11.01</b>	<b>12.42</b>	<b>15.39</b>			<b>17.32</b>	<b>18.32</b>			<b>19.40</b>
Sospel	6.12		6.49		7.47	10.11		10.11	11.13	13.04	15.52			17.45	18.46			19.52
Touët-de-l'Escarène	6.24		7.04		7.59	10.22		10.23	11.25	13.16	16.05			17.57	18.57			20.04
L'Escarène	6.28		7.09		8.03	10.26		10.26	11.29	13.19	16.09			18.02	19.01			20.08
Peille	6.37		7.21		8.13	10.35		10.35	11.38	13.28	16.19			18.12	19.10			20.19
Peillon-Ste-Thècle	6.42		7.28		8.19	10.40		10.40	11.43	13.33	16.24			18.18	19.16			20.24
Halte Fontanil-Lycée de Drap	6.46		7.34		8.24	10.43		10.44	11.47	13.37	16.28			18.23	19.20			20.28
Drap-Cantaran	6.50		7.39		8.29	10.47		10.47	11.51	13.41	16.32			18.27	19.25			20.32
La Trinité-Victor	6.54		7.43		8.33	10.51		10.51	11.55	13.45	16.37			18.31	19.30			20.36
L'Ariane	6.57		7.46		8.36	10.54		10.54	11.57	13.47	16.40			18.34	19.33			20.39
Nice Pont Michel	7.00		7.50		8.40	10.58		10.58	12.04	13.51	16.44			18.38	19.37			20.43
<b>Nice-Ville</b>	<b>7.06</b>		<b>7.56</b>		<b>8.47</b>	<b>11.03</b>		<b>11.03</b>	<b>12.09</b>	<b>13.56</b>	<b>16.50</b>			<b>18.44</b>	<b>19.44</b>			<b>20.48</b>
<b>numéro de circulation</b>	<b>881308</b>	<b>Zestbus L25</b>	<b>881310</b>	<b>Zestbus L25</b>	<b>881312</b>	<b>22984</b>	<b>Zestbus L25</b>	<b>881314</b>	<b>881318</b>	<b>22988</b>	<b>22992</b>	<b>Zestbus L25</b>	<b>Zestbus L25</b>	<b>881324</b>	<b>22996</b>	<b>Zestbus L25</b>	<b>Zestbus L25</b>	<b>881328</b>

(A) Heure d'arrivée.  
(D) Heure de départ.  
LV sF Circule du lundi au vendredi sauf les jours fériés.  
LS sF Circule du lundi au samedi sauf les jours fériés

TLJ Circule tous les jours.  
SDF Circule les samedis, dimanches et jours fériés.

 Car du réseau Zestbus Ligne 25: autorisation d'accès pour les titulaires d'un Pass SUDAZUR uniquement ou achat d'un titre spécifique  
TER Train Express Régional

3 L'arrêt St-Dalmas-de-Tende se situe à 5 minutes à pied de la gare.  
L'arrêt Fontan-Saorge se situe à Fontan Centre.  
4 Circule uniquement les samedis et dimanches du 1er juillet au 3 septembre 2023.

En dehors des heures de pointe, l'emport des vélos ou trottinettes non pliés à bord des TER SUD est autorisé gratuitement, sans réservation et dans la limite des emplacements vélos disponibles.  
Pour plus d'informations, rendez-vous sur le site SNCF TER SUD  
Correspondance non assurée entre les bus ZEST et les TER. Retrouvez l'ensemble des horaires de la ligne 25 sur le site de Zestbus