

GÜVENİLİR, AÇIK, GÜNCEL VERİ



TÜRKİYE RAPORU

Aylık Rapor

Rapor 85 | Mayıs 2023 Vol. I

11.05.2023

Yayın Politikası

Bu raporun içeriđi kiřiye özel olup hiçbir medya veya sosyal medya mecrasında paylaşılamaz. Bu konudaki hassasiyetiniz için teşekkür ederiz.

Yayın Politikası

Raporda yer verilen veriler, ilişkili analizler, grafikler ve görseller abonelik sahibinin kullanımını için olup bireysel aboneliklerde üçüncü şahıslarla paylaşılabilir.

Kurumsal aboneliklerde rapor ilgili kurumun çalışanlarının kullanımına açık olup bu kişiler dışında paylaşımı yapılamaz.

Raporda yer verilen veriler, ilişkili analizler, grafikler ve görsellerin tüm hakları saklı olup **İstanbul Ekonomi Araştırma ve Danışmanlık A. Ş.'nin izni olmaksızın hiçbir medya veya sosyal medya mecrasında paylaşılabilir.**

Veri Hakkında

Bu raporda paylaşılan tüm veriler **6-9 Mayıs 2023** tarihlerinde Türkiye genelinde **5000** kişi ile düzenlediğimiz anket çalışmasından elde edilmiştir.

İstanbul Ekonomi Araştırma Hakkında	05
Metodoloji	05
Editör Notu	06
Cumhurbaşkanlığı Seçimi - TAHMİN -	07
Siyasi Partilerin Oy Oranları - TAHMİN -	09
Cumhurbaşkanlığı Birinci Tur Seçimleri	15
Cumhurbaşkanlığı İkinci Tur Seçimleri	22

İstanbul Ekonomi Araştırma Hakkında

İstanbul Ekonomi Araştırma, market araştırması, kamuoyu araştırması ve büyük veri analizi alanlarında hizmet vermektedir. Hızla değişen birey talep ve tercihlerini, farklı mecralardan en hızlı ve güvenilir şekilde ölçerek, uygulamada tam zamanında olmanızı sağlar.

İstanbul Ekonomi Araştırma 2016 yılında kurulmuştur. Konularında uzman ekonomist ve araştırmacılardan oluşan ekibimiz sizlere son teknoloji veri toplama tekniklerini kullanarak analizlerini sunmaktadır.

Müşteri portföyümüz içerisinde yurtiçi ve yurtdışından pek çok kamu ve özel sektör şirketi bulunmaktadır. Ek olarak özel sektör müşterilerimize pazar araştırması ve veri güdümlü danışmanlık hizmetleri sunmaktayız.

Metodoloji

Türkiye Raporu anketleri Bilgisayar Destekli Telefon Görüşmeleri (CATI) ile gerçekleştirilmektedir.

Yayımlanan araştırma sonuçları İstanbul Ekonomi Araştırma tarafından, her ay Türkiye çapında 26 ilde yaklaşık 5000 kişi ile gerçekleştirilen anket çalışmalarının sonuçlarıdır. Araştırmamızda yer verdiğimiz 26 il, Türkiye'nin 12 İBBS bölgesini temsil etmektedir. Türkiye İBBS (İstatistik Bölge Birimleri Sınıflandırması) Avrupa Birliği ülkelerinin kullandığı İstatistik Bölge Birimleri Sınıflandırması içinde Türkiye için kullanılan sınıflandırmadır.

2003 yılında geliştirilen bu standart Avrupa Birliği tarafından denetlenmektedir. Türkiye geneli nüfusu temsil etmek için anket sonucu elde ettiğimiz ham veri Türkiye İBBS standardına uygun şekilde eğitim, yaş ve cinsiyet bilgileri kullanılarak ağırlıklandırılmaktadır.

Anket sonuçlarımız %95 güven aralığı ve +/- 1,4 hata payı ile istatistik olarak anlamlı neticeler sunmaktadır.

Değerli abonemiz,

Bu raporda sizlerle 14 Mayıs tarihinde gerçekleştirilecek Cumhurbaşkanlığı ve milletvekili seçimleri ile ilgili tahminimizi paylaşıyoruz. Dolayısıyla bu raporumuz diğerlerinden biraz farklı.

Bu raporda Cumhurbaşkanlığı seçimine dair iki sonuç paylaşıyoruz sizlerle. Birincisi gerçekleştirdiğimiz anketin sonuçları. İkincisi ise oluşturduğumuz model doğrultusunda ortaya çıkan seçim tahminimiz. Türkiye Raporu'nun 14 Mayıs 2023 Cumhurbaşkanlığı seçimi için tahmini **8.** sayfada yer almaktadır.

Bugüne kadar takip ettiğimiz anketlerde Cumhurbaşkanlığı seçiminin ilk turunda Muharrem İnce ve Sinan Oğan'a oy vereceğini belirten seçmenlerin oranında dalgalanmalar görülmüştür. Bu seçmen kitlesiyle yaptığımız **odak grup görüşmeleri neticesinde** her iki adaya da oy vereceğini belirten seçmenin bir kısmının oy verme davranışının **ankette belirttiklerinden farklı olabileceği değerlendirilmiştir.** Bu çerçevede, İnce ve Oğan seçmeninin destekledikleri adayın çekilmesi durumunda kime oy verecekleri, **Cumhurbaşkanlığı seçimlerinin ilk turda sonlanmasına atfettikleri önem ve seçimin ikinci turunda kime oy vermeyi düşündüklerine dair sorulara verdikleri cevaplar ile tahmin modellemesi yapılmıştır.** Son olarak yurt dışı oyları, YSK'nın 9 Mayıs tarihinde açıkladığı katılım oranı dikkate alınarak modellenmiş ve nihai tahmine ulaşılmıştır.

Bu sonuçlar Cumhurbaşkanlığı seçiminin ikinci tura kalacağına işaret etmektedir. Öte yandan Cumhurbaşkanlığı seçimini birinci turda bitirecek bir sonucun araştırmanın hata payı içerisinde olduğunu ifade etmeliyiz. Eğer seçim birinci turda biterse seçimi Kılıçdaroğlu'nun kazancacağı değerlendirilmektedir. Meclis dağılımında ise herhangi bir ittifakın mecliste basit çoğunluğu sağlayamadığını göstermektedir.

11 Mayıs tarihinde İnce tarafından yapılacak açıklamanın içeriği doğrultusunda tahminimizi gözden geçirme hakkını saklı tutmak isteriz.

Eylül 2019'dan beri her ay gerçekleştirdiğimiz Türkiye Raporu anketinde emeği geçen tüm çalışma arkadaşlarıma emeklerinden, bilimsel metoda ve iş ahlakına bağlılıklarından dolayı teşekkür ederim.

Türkiye Raporu ekibi olarak Cumhuriyetimizin 100. yılında gerçekleşecek bu seçimin ülkemiz için hayırlı olmasını dileriz. Hepimizin ortak temennisi genç cumhuriyetimizin çoğulcu bir demokratik sistem yolunda ilerlemesidir.

Can Selçuki

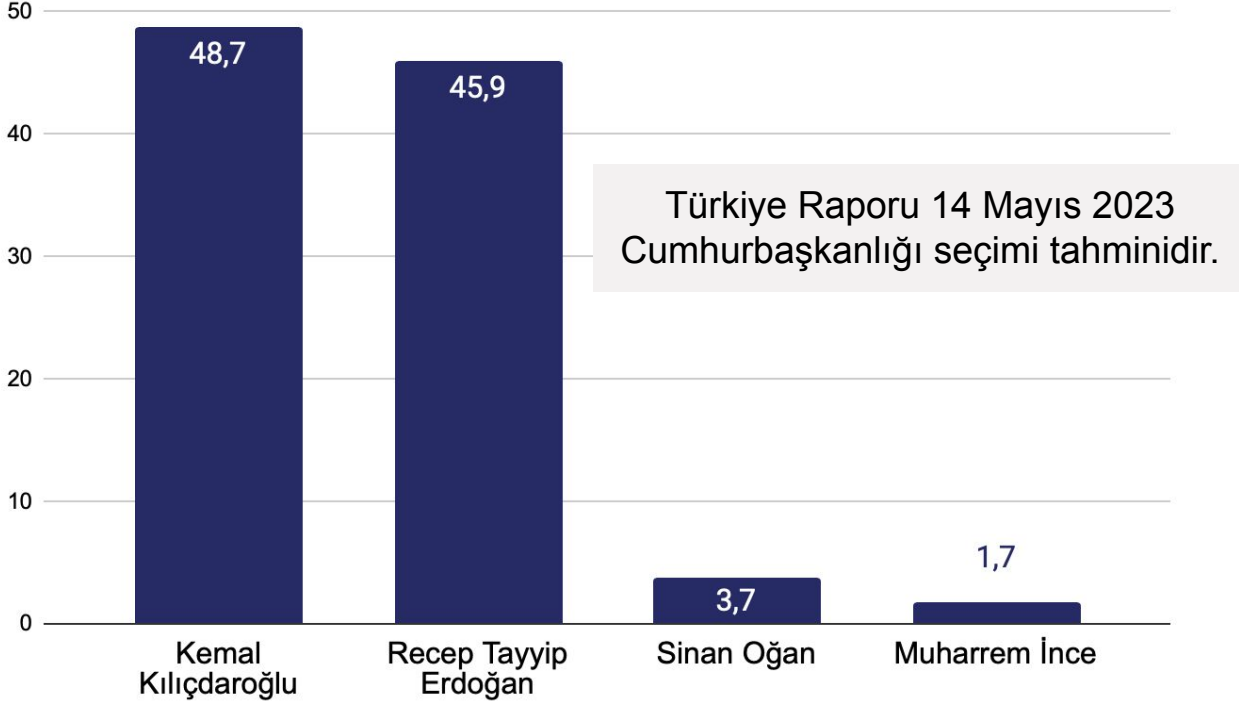
Direktör, Türkiye Raporu

TÜRKİYE RAPORU

CUMHURBAŞKANLIĞI 1.TUR SEÇİM TAHMİNİ



Cumhurbaşkanlığı seçimlerinde sayacağım adaylardan hangisine oy verirsiniz? (%)



Bugüne kadar takip ettiğimiz anketlerde Cumhurbaşkanlığı seçiminin ilk turunda Muharrem İnce ve Sinan Oğan'a oy vereceğini belirten seçmenlerin oranında dalgalanmalar görülmüştür. Bu seçmen kitlesiyle yaptığımız **odak grup görüşmeleri neticesinde** her iki adaya da oy vereceğini belirten seçmenin bir kısmının oy verme davranışının **ankette belirttiklerinden farklı olabileceği değerlendirilmiştir**. Bu çerçevede, İnce ve Oğan seçmeninin destekledikleri adayın çekilmesi durumunda kime oy verecekleri, **Cumhurbaşkanlığı seçimlerinin ilk turda sonlanmasına atfettikleri önem ve seçimin ikinci turunda kime oy vermeyi düşündüklerine dair sorulara verdikleri cevaplar ile tahmin modellemesi yapılmıştır**. Son olarak yurt dışı oyları, YSK'nın 9 Mayıs tarihinde açıkladığı katılım oranı dikkate alınarak modellenmiş ve nihai tahmine ulaşılmıştır.

Bu sonuçlar Cumhurbaşkanlığı seçiminin ikinci tura kalacağına işaret etmektedir. Öte yandan Cumhurbaşkanlığı seçimini birinci turda bitirecek bir sonucun araştırmanın hata payı içerisinde olduğunu ifade etmeliyiz. Eğer seçim birinci turda biterse seçimi Kılıçdaroğlu'nun kazanacağı değerlendirilmektedir. Meclis dağılımında ise herhangi bir ittifakın mecliste basit çoğunluğu sağlayamadığını göstermektedir.

11 Mayıs tarihinde İnce tarafından yapılacak açıklamanın muhteviyatı doğrultusunda tahminimizi gözden geçirme hakkını saklı tutmak isteriz.

Cumhurbaşkanlığı seçimi anket sonuçlarını modelleme uygulanmamış haliyle raporun 17.sayfasında görebilirsiniz.



SÜREKLİ TAKİP: **SİYASİ PARTİLERİN OY ORANLARI**

6 - 9 MAYIS SİYASİ SONUÇLARI

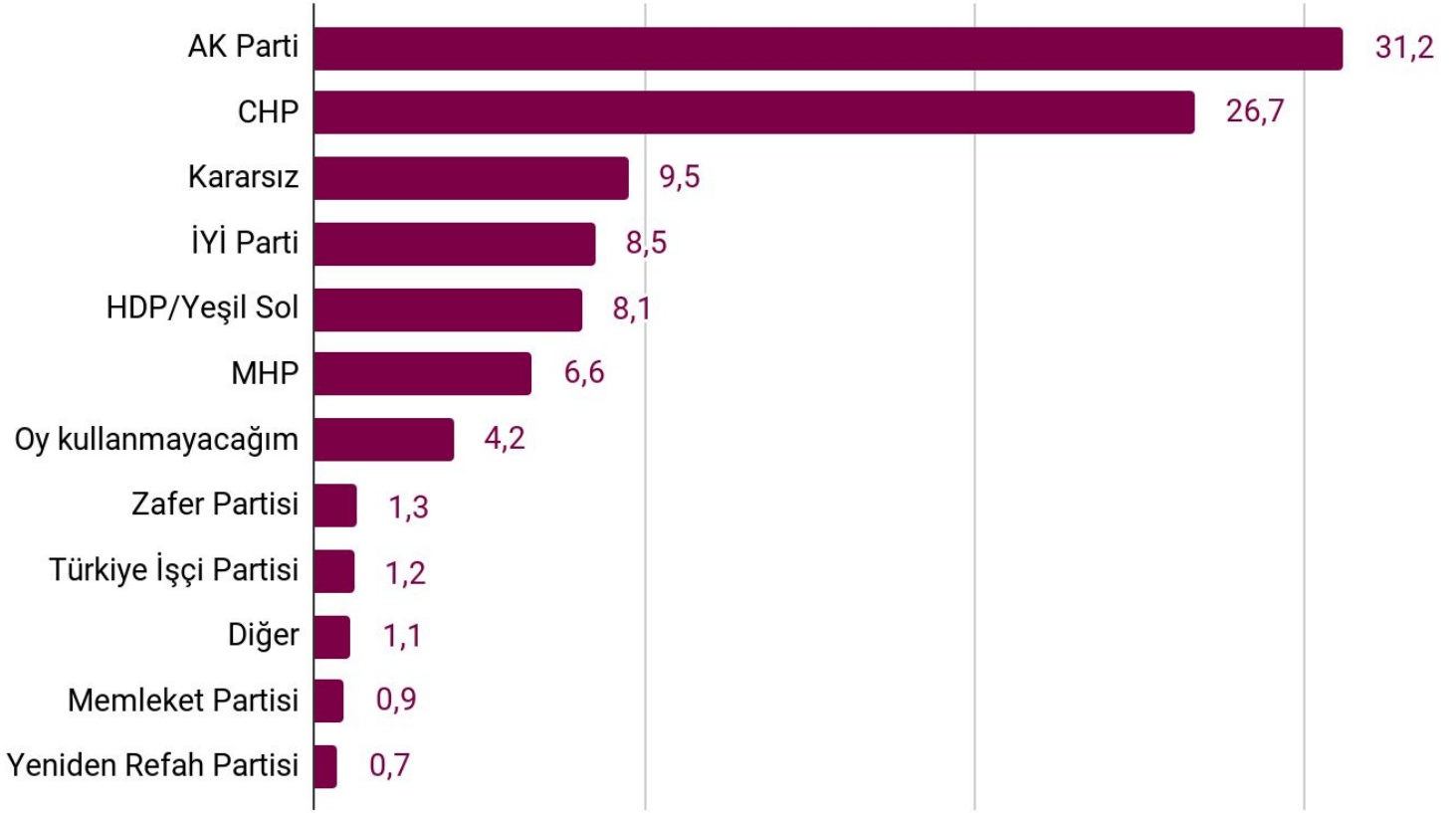
- Bir sonraki sayfa **6-9 Mayıs 2023** siyasi sonuçlarını içermektedir.
- Sonuçlar **%9,5** seviyesinde olan kararsızlar hem dağıtılmadan hem de dağıtılarak sunulmuştur.
- Kararsızların dağıtılması partilerin oy oranlarına göre nispi olarak **YAPILMAMIŞTIR**.
- Kararsızlar, çoklu mütekabiliyet analizi kullanılarak, kararsız olduğunu ifade eden katılımcıların tüm diğer sorulara verdikleri cevaplar göz önüne alınarak, bu eğilimleri doğrultusunda dağıtılmıştır.
- Oy kullanmayacağını belirtenler partiler arasında eşit olarak dağıtılmıştır.

Yayın Politikası

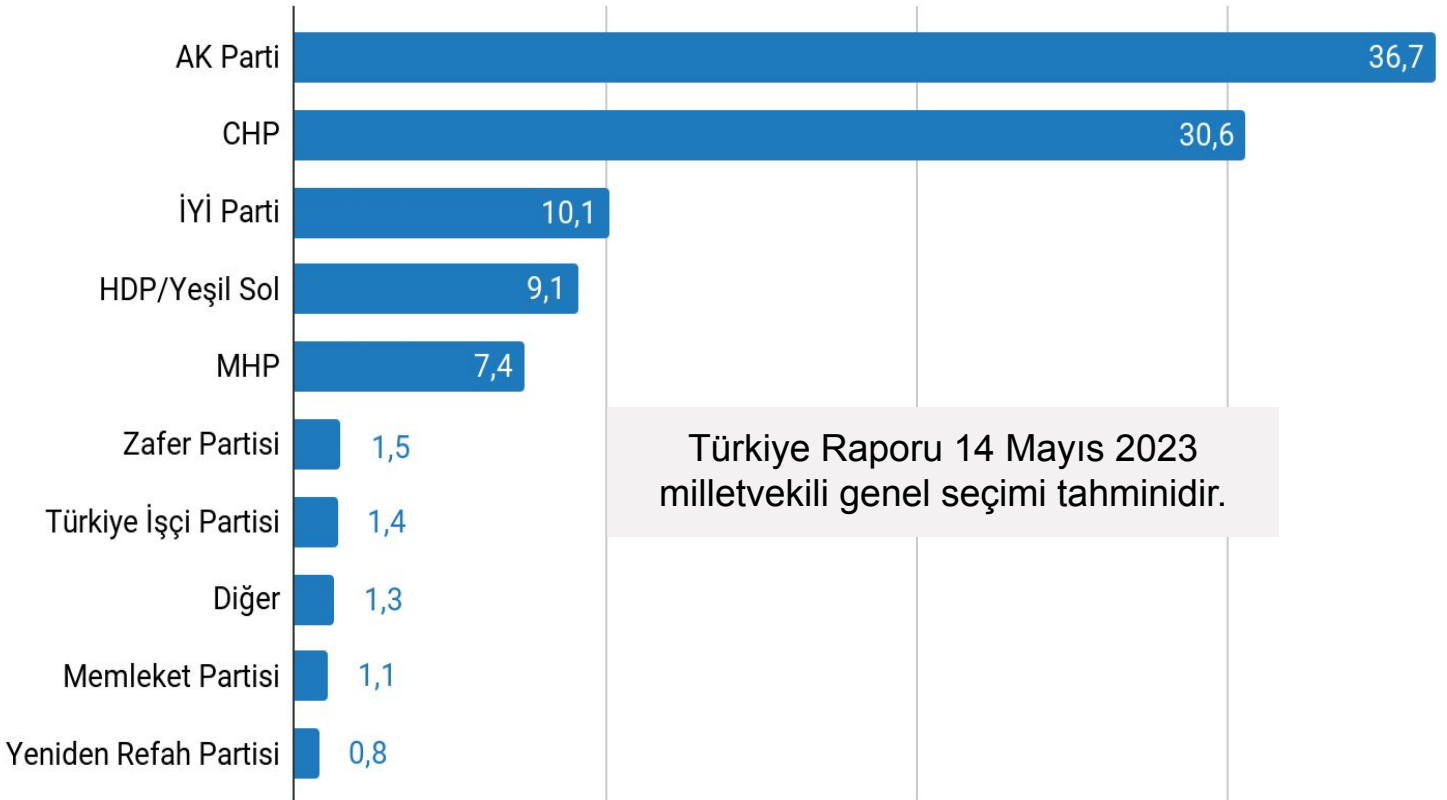
Bu raporun içeriđi kiřiye özel olup hiçbir medya veya sosyal medya mecrasında paylaşılamaz. Bu konudaki hassasiyetiniz için teşekkür ederiz.

Bu Pazar genel seçim olsa hangi partiye oy verirsiniz? (%)

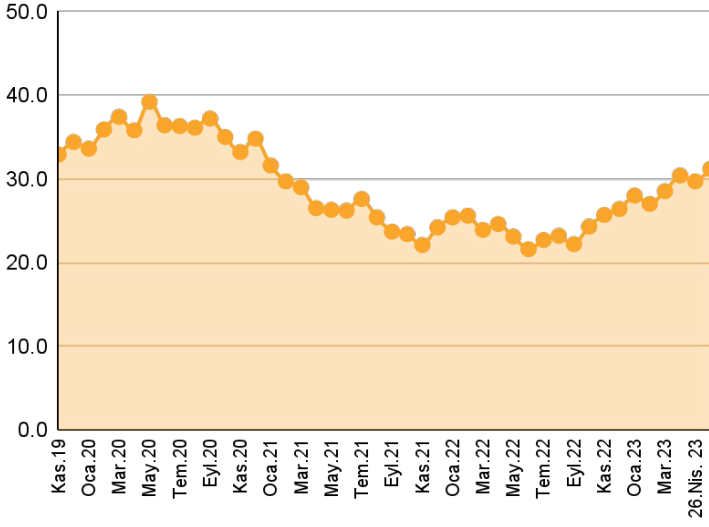
KARARSIZLAR DAĞITILMADAN



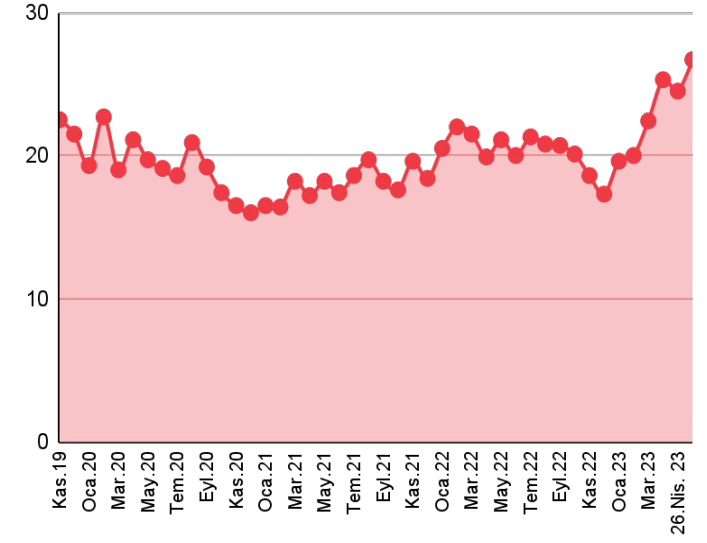
KARARSIZLAR DAĞITILDIĞINDA



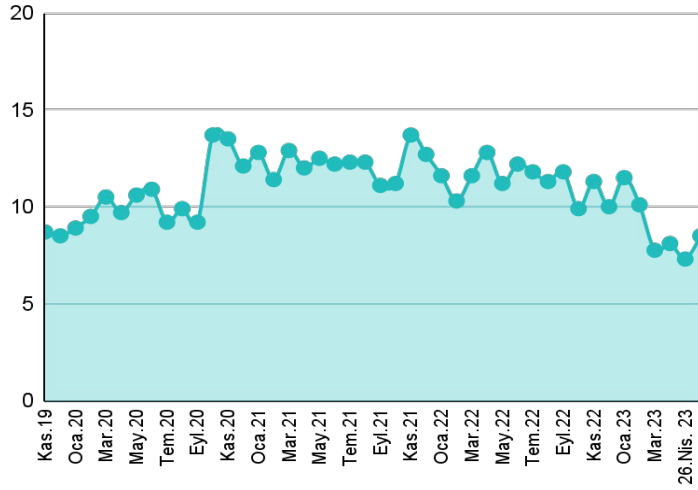
AK Parti



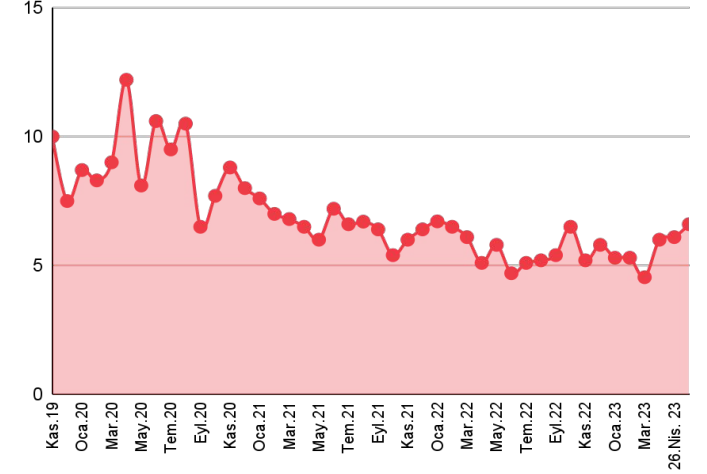
CHP



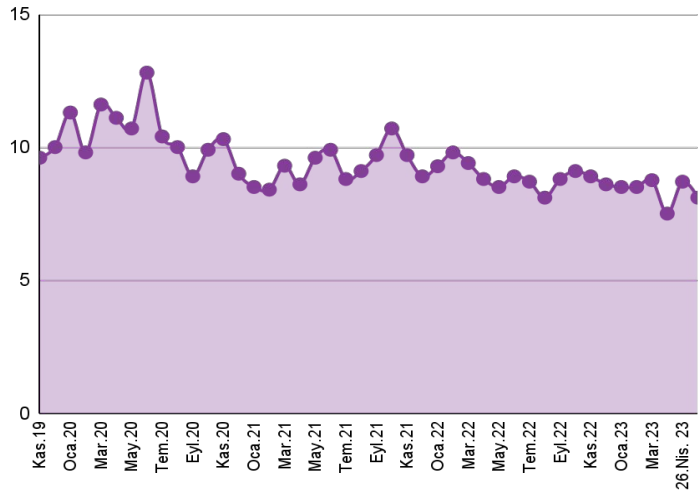
İYİ Parti



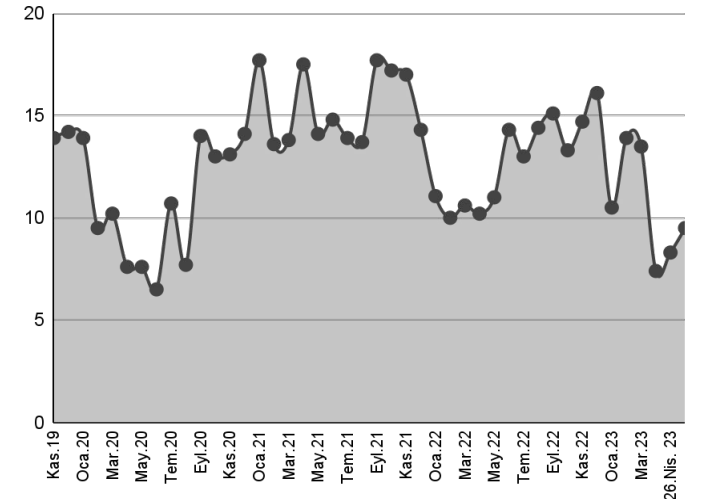
MHP



HDP

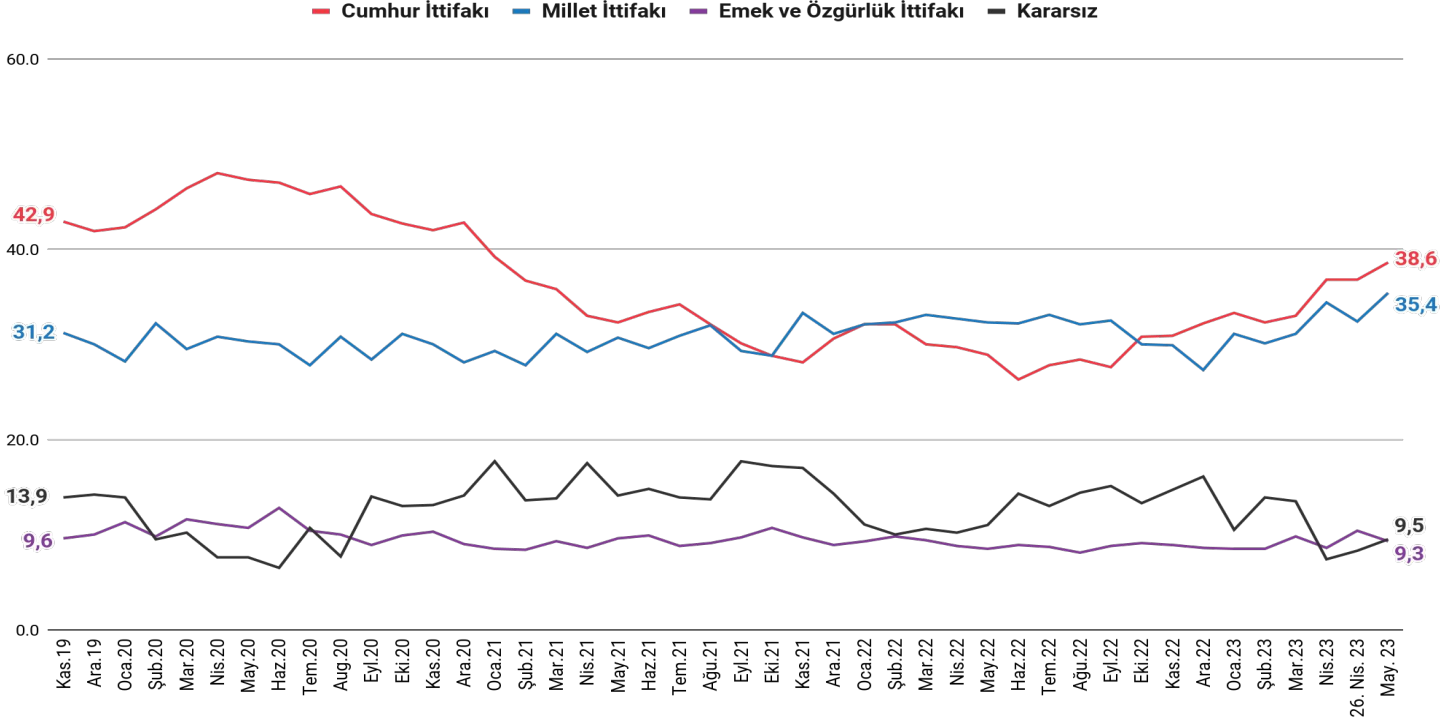


Kararsız



Bu Pazar genel seçim olsa hangi partiye oy verirsiniz? (%)

(Millet İttifakı'nın oy oranı hesaplanırken Altılı Masa partileri baz alınmıştır.)



2018 Milletvekili Seçimleri Oy Tercihi

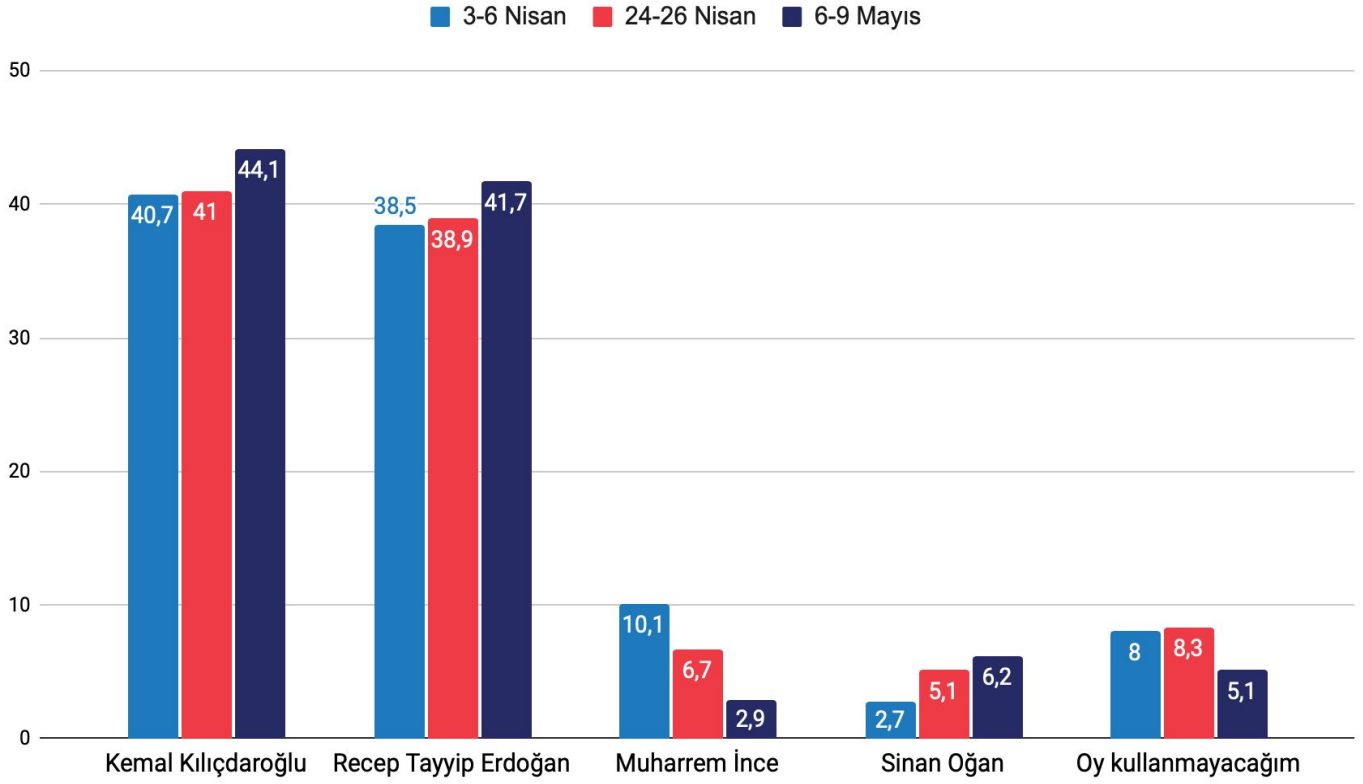
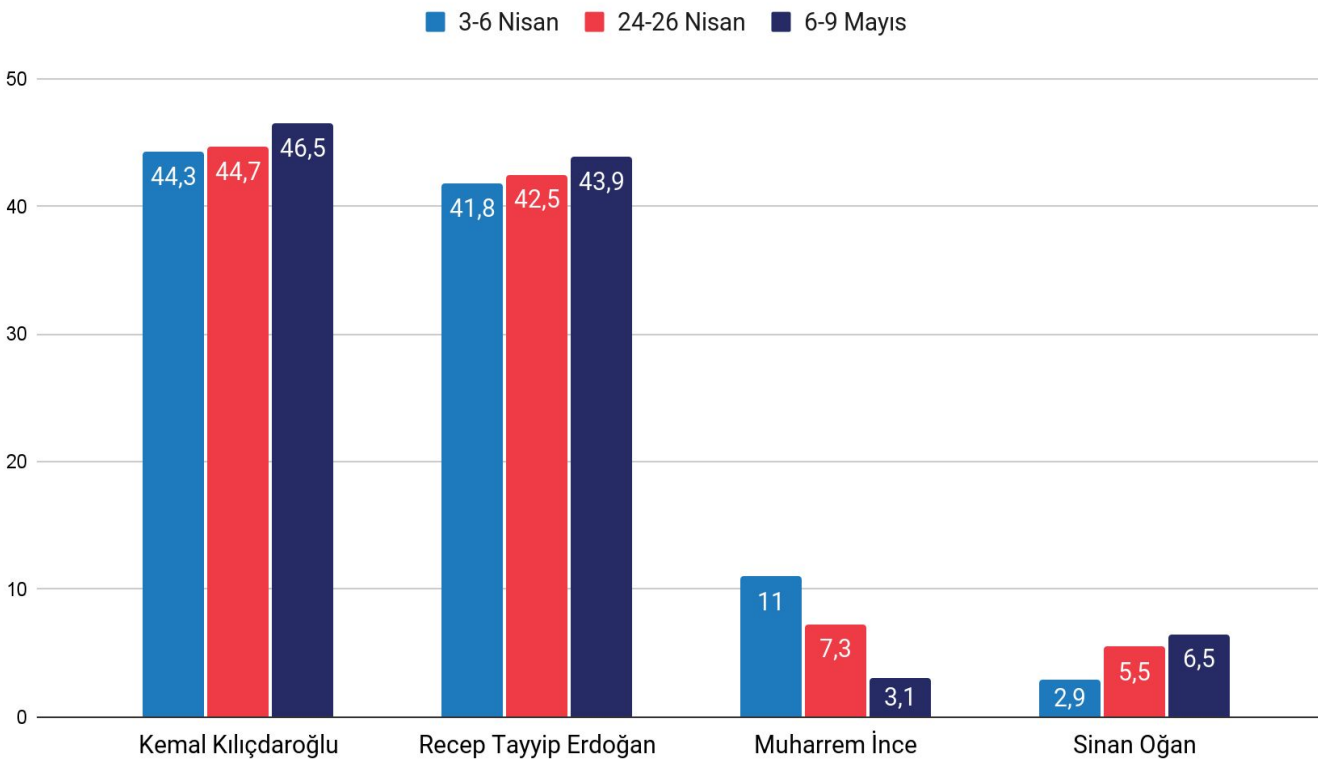
	%	2018 Milletvekili Seçimleri Oy Tercihi				
		AK Parti	CHP	HDP	İYİ Parti	MHP
Bu Pazar Oy Tercihi						
AK Parti		73,7	2,9	2,7	3,7	9,2
CHP		9,1	79,3	19,8	21,3	7,4
HDP		0,7	1,2	68,2	0	0,1
İYİ Parti		1,7	2,2	0,3	57,4	11,4
MHP		2,1	1,4	0,3	0,5	55,6
Memleket Partisi		0,9	1,9	0,4	1,5	1,2
Diğer		1,8	5	4,7	10,9	6,4
Kararsız		8,3	4,8	2,6	3,5	7,3
Oy Kullanmayacağı		1,7	1,3	1,1	1,3	1,4
Toplam		100	100	100	100	100

CUMHURBAŐKANLIĐI BİRİNCİ TUR SEÇİMLERİ



Yayın Politikası

**Bu raporun içeriđi
kiřiye özel olup hiçbir
medya veya sosyal
medya mecrasında
paylaşılamaz. Bu
konudaki
hassasiyetiniz için
teşekkür ederiz.**

Cumhurbaşkanlığı seçimleri birinci tur oy oranları - **Oy kullanmayacaklar dağıtılmamış** (%)Cumhurbaşkanlığı seçimleri birinci tur oy oranları - **Oy kullanmayacaklar dağıtılmış** (%)

Cumhurbaşkanlığı seçimlerinde sayacağım adaylardan hangisine oy verirsiniz?

%	Erkek	Kadın	18-24	25-34	35-44	45-54	55-64	65+
Kemal Kılıçdaroğlu	47,9	40,2	41,6	40,3	36,9	45	51,7	58,8
Recep Tayyip Erdoğan	36,3	47,2	35,7	44,2	46,2	42,4	41,2	34,5
Sinan Oğan	7,7	4,7	9,6	6,4	7,2	6	3,4	2,7
Muharrem İnce	3,1	2,9	5,9	3,5	2,5	2,5	1,8	0,7
Oy kullanmayacağım	5	5,1	7,1	5,6	7,3	4	1,8	3,2
Toplam	100	100	100	100	100	100	100	100

Erkek katılımcılarda Kılıçdaroğlu'na oy vereceklerin oranı kadın katılımcılara göre 8 puan daha yüksek.

Erkek katılımcılarda cumhurbaşkanlığı birinci tur seçimlerinde en çok destek verilen aday Kılıçdaroğlu oldu (%48). Kadın katılımcılarda ise en çok verilen yanıt Erdoğan (%47).

Erkek katılımcılarda Sinan Oğan'ı destekleyenlerin oranı %8 iken kadınlarda bu oran %5. Muharrem İnce'ye verilen destek ise iki cinsiyet grubunda da %3 seviyesinde.

18-24 yaş grubunun en çok destek verdiği aday Kılıçdaroğlu.

18-24 yaş grubunda %42 ile en çok destek verilen cumhurbaşkanı adayı Kemal Kılıçdaroğlu oldu. Bu grup aynı zamanda Sinan Oğan'a verilen desteğin diğer gruplara göre en yüksek seviyede olduğu yaş grubu (%10).

Erdoğan'a desteğin Kılıçdaroğlu'ndan daha yüksek seviyede olduğu iki yaş grubu var: 25-34 ve 35-44 yaş aralığı.

Cumhurbaşkanlığı seçimlerinde sayacağım adaylardan hangisine oy verirsiniz?

%	İlköğretim ve altı	Ortaokul	Lise	Yüksekokul ve üzeri
Kemal Kılıçdaroğlu	38,1	41,5	43,9	53,9
Recep Tayyip Erdoğan	53,2	46,3	39,2	26,6
Sinan Oğan	2,1	4,4	7,5	11,1
Muharrem İnce	1,8	3	4	2,9
Oy kullanmayacağım	4,7	4,8	5,4	5,4
Toplam	100	100	100	100

Eğitim seviyesi arttıkça Erdoğan'ı destekleyenlerin oranı düşüyor.

Erdoğan'a oy vereceğini belirtenlerin en yüksek seviyede olduğu eğitim grubu %53 ile ilköğretim ve altı. En yüksek eğitim düzeyi grubunda Erdoğan'ı destekleyenlerin oranı %27'ye düşüyor.

Kılıçdaroğlu'na verilen desteğin en yüksek seviyede olduğu eğitim grubu ise %54 ile yüksekokul ve üzeri.

Eğitim seviyesi yükseldikçe Sinan Oğan'a oy vereceklerin oranı yükseliyor.

ATA İttifakı'nın adayı Sinan Oğan'ı destekleyeceğini belirtenlerin oranı eğitim seviyesi yükseldikçe artıyor. En düşük eğitim seviyesinde Oğan'ı destekleyenlerin oranı %2 iken üniversite mezunlarında bu oran %11'e çıkıyor. İnce'ye oy verecekler ise bütün eğitim düzeylerinde %2-4 aralığında.

Cumhurbaşkanlığı seçimlerinde sayacağım adaylardan hangisine oy verirsiniz?

%	AK Parti	CHP	HDP	İYİ Parti	MHP
Kemal Kılıçdaroğlu	11,8	85,9	93,4	74,4	18,5
Recep Tayyip Erdoğan	82,2	4,9	3,5	4,2	61,8
Sinan Oğan	2,5	4	0,5	15,8	13,3
Muharrem İnce	1,9	3,4	0,6	3,2	4,2
Oy kullanmayacağım	1,7	1,8	2,1	2,5	2,2
Toplam	100	100	100	100	100

2018'deki oy tercihine göre

Diğer seçmen gruplarına kıyasla, 2018'deki seçmen kitlesinden en fazla kayıp yaşayan parti MHP.

2018'de MHP'ye oy veren seçmenin %62'si Pazar günkü seçimlerde Cumhur İttifakı'nın adayı Recep Tayyip Erdoğan'a oy vereceğini belirtti. MHP'li seçmenin %19'u Kılıçdaroğlu'nu, %13'ü ise Sinan Oğan'ı destekliyor.

Son genel seçimlerde İYİ Parti'ye oy veren seçmenin %16'sı ise Sinan Oğan'a oy vereceğini belirtiyor.

Son genel seçimlerde CHP'ye oy veren seçmenlerin %14'ü cumhurbaşkanlığı birinci tur seçimlerinde Kılıçdaroğlu'na oy vermeyi düşünmüyor.

2018'de CHP'ye oy veren seçmenlerin %5'i Erdoğan'ı, %4'ü Oğan'ı, %3'ü ise İnce'yi destekliyor.

Bununla birlikte 2018'de AK Parti'yi destekleyen seçmenlerin %12'si pazar günü oyunu Kılıçdaroğlu'na vereceğini ifade ediyor.

Cumhurbaşkanlığı seçimlerinde sayacağım adaylardan hangisine oy verirsiniz?

%	AK Parti	CHP	HDP/ Yeşil Sol	İYİ Parti	MHP	Memleket Partisi	Kararsızım	Oy Kullanmayacağım
Kemal Kılıçdaroğlu	0,9	94,7	94,5	84,7	3	5,6	24	6,6
Recep Tayyip Erdoğan	97,6	1,2	2,4	0,3	83,3	2,5	41,9	9
Sinan Oğan	0,7	1,9	1	12,3	10	11	14,8	5,8
Muharrem İnce	0,6	1,9	0,1	1,2	2,7	80,9	6,9	3
Oy kullanmayacağım	0,2	0,2	2	1,6	1	0	12,5	75,6
Toplam	100	100	100	100	100	100	100	100

Bu Pazarki seçimlerdeki oy davranışına göre

Hangi partiye oy vereceği konusunda kararsız olan seçmenin %42'si cumhurbaşkanlığı seçimlerinde Erdoğan'ı destekliyor.

Milletvekili seçiminde kararsız olan seçmenlerin %42'si cumhurbaşkanlığı birinci tur seçimlerinde Erdoğan'ı desteklerken %24'ü Kılıçdaroğlu'na, %15'i Oğan'a oy vereceğini belirtiyor.

Milletvekili seçimlerinde oy kullanmayacağını ifade eden seçmenlerin %9'u da cumhurbaşkanlığı seçimlerinde oyunu Erdoğan'dan yana kullanacağını ifade etti.

Milliyetçi seçmenden Sinan Oğan'a destek

MHP ve İYİ Parti seçmenlerinin kendi ittifaklarının cumhurbaşkanı adayları dışında en çok destek verdikleri aday Sinan Oğan.

Önümüzdeki seçimlerde İYİ Parti'ye oy verecek seçmenin %12'sinin, MHP'ye oy verecek seçmenin ise %10'unun cumhurbaşkanı adayı Sinan Oğan. İnce'nin Memleket Partisi'ni destekleyen seçmenlerin de %11'i oyunu Oğan'a vereceğini belirtiyor.

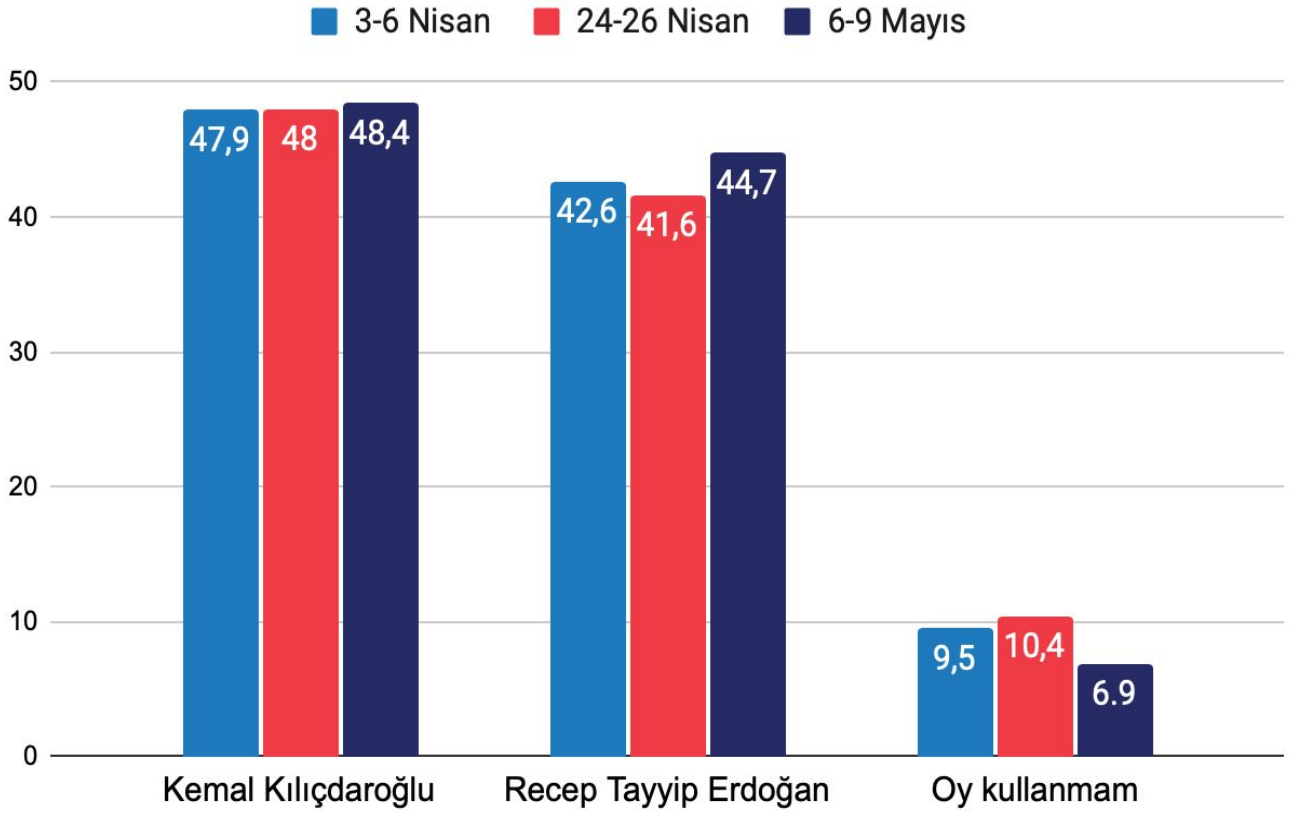
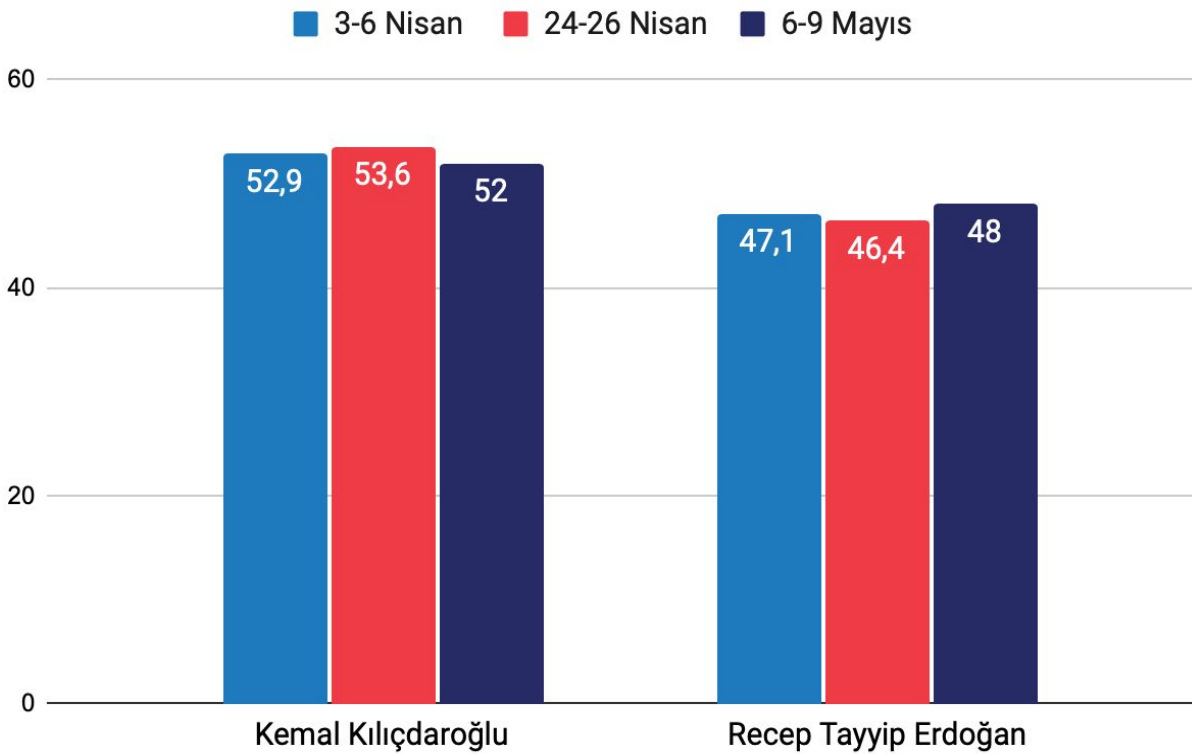
CUMHURBAŐKANLIĐI
İKİNCİ
TUR SEÇİMLERİ



TR

Yayın Politikası

**Bu raporun içeriđi
kiřiye özel olup hiçbir
medya veya sosyal
medya mecrasında
paylaşılamaz. Bu
konudaki
hassasiyetiniz için
teşekkür ederiz.**

Cumhurbaşkanlığı seçimlerinin ikinci tur oy oranları - **Oy kullanmayacaklar dağıtılmamış** (%)Cumhurbaşkanlığı seçimlerinin ikinci tur oy oranları - **Oy kullanmayacaklar dağıtılmış** (%)

Cumhurbaşkanlığı seçimlerinin ikinci turunda hangi adaya oy verirsiniz?

%	Erkek	Kadın	18-24	25-34	35-44	45-54	55-64	65+
Kemal Kılıçdaroğlu	52,7	44	49,9	44,7	40,9	48,3	54,4	61,8
Recep Tayyip Erdoğan	39,9	49,7	41,6	48,2	48,6	45,9	42	34,6
Oy kullanmayacağım	7,4	6,4	8,5	7,2	10,4	5,9	3,6	3,6
Toplam	100	100	100	100	100	100	100	100

Erkek katılımcıların %53'ü ikinci tur seçimlerinde Kılıçdaroğlu'nu destekleyeceğini belirtti. Kadın katılımcılarda bu oran %44 seviyesinde kaldı.

İki cinsiyet grubunda ikinci tur seçimlerinde Erdoğan'ı destekleyeceğini belirtenlerin oranı arasında 10 puan fark var. Kadın katılımcıların %50'si ikinci turda Erdoğan'ı desteklerken erkek katılımcılarda bu oran %40'a geriliyor.

Bununla birlikte iki cinsiyet grubunda da sandığa gitmeyeceğini söyleyenlerin oranı %6 - %7 seviyesinde.

18-24 yaş grubunda %50'lik kesim seçimlerin ikinci tura kalması durumunda Kılıçdaroğlu'nu destekleyeceğini belirtti.

25-34 ve 35-44 yaş grupları haricinde bütün yaş gruplarında katılımcıların en çok verdiği yanıt Kemal Kılıçdaroğlu.

25-34 yaş grubundaki katılımcıların %48'i, 35-44 yaş grubundaki katılımcıların ise %49'u Erdoğan'ı desteklediğini ifade etti.

55-64 ve 65 ve üstü yaş grubunda Kılıçdaroğlu'na verilen destek %54'ün üzerinde.

Cumhurbaşkanlığı seçimlerinin ikinci turunda hangi adaya oy verirsiniz?

%	İlköğretim ve altı	Ortaokul	Lise	Yüksekokul ve üzeri
Kemal Kılıçdaroğlu	40,3	44,3	50,1	60
Recep Tayyip Erdoğan	53,7	50,2	42,9	30,7
Oy kullanmayacağım	6	5,5	7	9,2
Toplam	100	100	100	100

İlköğretim ve ortaokul eğitim gruplarında Erdoğan'a verilen destek %50'nin üzerinde.

Eğitim grupları ile katılımcıların destekledikleri cumhurbaşkanı adayı arasında belirgin farklar var. **Eğitim düzeyi yükseldikçe ikinci turda Kılıçdaroğlu'na oy vereceklerin oranı kademeli olarak artıyor.**

Üniversite ve üzeri eğitim düzeyi grubunda her 10 katılımcıdan altısı Kılıçdaroğlu'nu desteklerken ilköğretim ve altı eğitim grubunda %54'lük çoğunluk Erdoğan'ı destekliyor.

Yüksekokul ve üzeri eğitim grubu, seçimlerin ikinci tura kalması durumunda oy kullanmayacağını belirtenlerin en yüksek seviyede olduğu eğitim grubu oldu.

Üniversite mezunu katılımcıların %9'u cumhurbaşkanlığı seçimlerinin ikinci tura kalması durumunda sandığa gitmeyeceğini ifade etti. Bu oran lise mezunlarında ise %7 seviyesinde gerçekleşti.

Cumhurbaşkanlığı seçimlerinin ikinci turunda hangi adaya oy verirsiniz?

%	AK Parti	CHP	HDP	İYİ Parti	MHP
Kemal Kılıçdaroğlu	13,7	90,8	94	85	22,3
Recep Tayyip Erdoğan	84,2	6,5	4,3	7,6	70,3
Oy kullanmayacağım	2,1	2,7	1,8	7,4	7,3
Toplam	100	100	100	100	100

2018'deki oy tercihine göre

Millet İttifakı ve HDP seçmenlerinin ikinci tur seçimlerinde destekleyecekleri aday konusunda bir görüş ayrılığı yok.

2018 genel seçimlerinde CHP veya HDP'ye oy veren seçmenlerin %90'ından fazlası seçimlerin ikinci tura kalması durumunda oyunu Kılıçdaroğlu'ndan yana kullanacağını ifade ediyor.

Son genel seçimlerde İYİ Parti'ye oy veren seçmenler arasında seçimlerin ikinci turunda Kılıçdaroğlu'nu destekleyeceklerin oranı %85.

Cumhur İttifakı seçmenleri arasında azımsanmayacak bir kesim seçimlerin ikinci tura kalması durumunda Kılıçdaroğlu'nu destekleyebilir.

2018'de AK Parti'ye oy veren katılımcıların %14'ü seçimlerin ikinci tura kalması durumunda Kılıçdaroğlu'nu destekleyeceğini ifade ediyor.

Son genel seçimlerde MHP'ye oy veren seçmenler arasında ise cumhurbaşkanlığı seçimlerinin ikinci turunda Kılıçdaroğlu'na oy vereceklerin oranı %22.

Cumhurbaşkanlığı seçimlerinin ikinci turunda hangi adaya oy verirsiniz?

%	AK Parti	CHP	HDP/ Yeşil Sol	İYİ Parti	MHP	Memleket Partisi	Kararsızım	Oy Kullanmayacağım
Kemal Kılıçdaroğlu	1,7	97,7	95,9	93,4	4,6	38,3	33,5	10,8
Recep Tayyip Erdoğan	97,9	2	2,7	3,3	91,9	32,9	50,6	14,3
Oy kullanmayacağım	0,5	0,3	1,5	3,3	3,5	28,9	15,9	74,9
Toplam	100	100	100	100	100	100	100	100

Bu Pazar seçim olsa oy davranışına göre

Kararsız seçmenin %51'i ikinci tur seçimlerinde oyunu Erdoğan'dan yana kullanacağını belirtiyor.

Hangi partiye oy vereceği konusunda kararsız olan seçmenlerin %34'ü ise ikinci tur seçimlerinde Kemal Kılıçdaroğlu'nu destekliyor. Kararsız seçmenin %16'sı ise "Oy kullanmayacağım" diyor.

Birinci tur seçimlerinde oy kullanmayacağını ifade eden seçmenlerin %14'ü seçimlerin ikinci turunda Erdoğan'a oy vereceğini söylüyor.

Parlamento seçimlerinde oy kullanmayacağını ifade eden katılımcıların %11'i ikinci turda Kılıçdaroğlu'nu destekliyor. %75'lik çoğunluk ise oy kullanmayacağını ifade ediyor.

Cumhurbaşkanlığı seçimlerinin ikinci turunda hangi adaya oy verirsiniz?

%	Kemal Kılıçdaroğlu	Recep Tayyip Erdoğan	Muharrem İnce	Sinan Oğan	Oy Kullanmayacağım
Kemal Kılıçdaroğlu	99,2	1,1	43,8	45,8	5
Recep Tayyip Erdoğan	0,7	98,7	23,8	35,8	10
Oy kullanmayacağım	0,2	0,2	32,4	18,4	85
Toplam	100	100	100	100	100

Cumhurbaşkanlığı birinci tur seçimlerindeki oy davranışına göre

Cumhurbaşkanlığı seçimlerinin birinci turunda Muharrem İnce'yi destekleyenlerin %44'ü ikinci turda Kılıçdaroğlu'nu destekleyeceğini ifade ediyor.

İnce seçmenin %44'ü, Oğan seçmenin %46'sı ikinci tur seçimlerinde Kılıçdaroğlu'na oy vereceğini belirtiyor.

Seçimlerin birinci turunda İnce'yi destekleyen seçmenin %24'ü ikinci turda Erdoğan'ı destekleyeceğini belirtti. İlk turda Oğan'ı destekleyen seçmenler arasında ikinci turda Erdoğan'ı destekleyeceklerin oranı ise %36.

Birinci turda Sinan Oğan'a oy verenlerin %18'i, Muharrem İnce'ye oy verenlerin ise %32'si ikinci turda oy kullanmayacağını belirtiyor.

Cumhurbaşkanlığı seçimlerinin birinci turu için "Oy kullanmayacağım" diyenlerin %10'u seçimlerin ikinci turunda Recep Tayyip Erdoğan'a, %5'i ise Kemal Kılıçdaroğlu'na oy vereceğini ifade ediyor.

OKUDUĐUNUZ İÇİN TEŐEKKÜRLER

Yakında Tekrar Görüşmek Üzere

www.TürkiyeRaporu.com

rapor@turkiyeraporu.com

Takip için

