

財團法人台灣民意基金會  
Taiwanese Public Opinion Foundation



2023 年 3 月全國性民意調查  
摘要報告

國際情勢、政黨競爭與 2024 總統大選

游盈隆

台灣民意基金會董事長

2023 年 3 月 21 日

# 財團法人台灣民意基金會

## 2023 年 3 月新聞稿

2023/3/21

財團法人台灣民意基金會今天(3/21)早上發表三月民調報告，主題是「國際情勢、政黨競爭與 2024 總統大選」，這是基金會成立以來，第八十次每月例行重大議題民調。

本次調查訪問期間是 2023 年 3 月 13 日至 14 日二天；對象是以全國為範圍的 20 歲以上成年人；抽樣方法是以全國住宅電話用戶為抽樣架構，以系統抽樣加尾數兩碼隨機方式抽樣；有效樣本 1073 人；抽樣誤差在 95%信心水準下約正負 2.99 個百分點。依內政部最新人口統計資料進行地區、性別、年齡及教育程度加權，以符合母體結構。

主要研究發現如下：

- 一、關於近期兩岸關係解凍，最新民意顯示，二十歲以上台灣人中，七成七基本上樂見「恢復兩岸交流，降低緊張關係」，一成五不樂見。
- 二、關於賴清德黨務改革的民意反應，最新民意顯示，二十歲以上台灣人中，五成二基本上滿意賴清德上任後的整體黨務改革，二成不滿意。
- 三、關於「剛選上議員不宜立即參選立委」的問題，最新民意顯示，二十歲以上的台灣人中，六成六同意「基於民主理念，應尊重選民，剛選上的現任議員不宜立即參選立委」，二成二不同意。同意者是不同意者的三倍。
- 四、關於侯友宜參選 2024 總統的正當性問題，最新民意顯示，二十歲以上台灣人中，五成四同意「侯友宜剛選完新北市長，又馬上投入參選總統，並不適合」，三成三不同意。同意比不同意多 21.5 個百分點。
- 五、關於柯文哲參選 2024 總統，最新民意顯示，二十歲以上台灣人中，四成三支持柯文哲參選 2024 總統，四成一不支持。支持者比不支持者多 1.7 個百分點。
- 六、關於 2024 台灣總統選民的支持傾向，最新民意顯示，二十歲以上台灣人中，三成六支持賴清德，二成五支持侯友宜，一成九支持柯文哲。賴清德領先侯友宜 11.4 個百分點，柯文哲屈居第三，只擁有一成九的支持。

- 七、關於 2024 總統大選的和平與戰爭問題，最新民意顯示，二十歲以上台灣人中，一成九相信「民進黨執政會帶來戰爭，國民黨執政會帶來和平」，六成九不相信。
- 八、關於蔡英文總聲望，最新民意顯示，二十歲以上台灣人中，四成二基本上贊同蔡英文總統處理國家大事的方式，四成五不贊同；不贊同者比贊同者多 2.7 個百分點。
- 九、關於陳建仁內閣施政表現的民意反應，最新民意顯示，二十歲以上台灣人中，近五成基本上滿意過去一個月陳內閣施政表現，二成六不滿意。滿意者比不滿意者多 23.6 個百分點。
- 十、關於台灣人的民族認同，最新民意顯示，二十歲以上台灣人中，有七成八自認為自己是台灣人，7.7%自認為自己是中國人，9.1%有「既是台灣人也是中國人」的雙重認同。
- 十一、關於台灣人的政黨認同，最新民意顯示，在二十歲以上台灣人中，三成四是綠營認同者，其中深綠一成二，淺綠二成二；同時，有二成三是藍營認同者，其中 5.1%深藍，一成八淺藍；此外，有三成六中性選民。
- 十二、關於台灣人的政黨支持傾向，最新民意顯示，二十歲以上台灣人中，二成九支持民進黨，一成八支持國民黨，一成五支持民眾黨，4.4%支持時代力量，3.9%支持台灣基進，2.1%其他政黨，二成五中性選民。

## 壹、背景

如果說世界棒球經典賽是過去一個月最吸引台灣人目光的事，應該不誇張。台灣社會短期內要忘掉 3 月 8 日台灣隊差一點被巴拿馬提早結束比賽，恐怕是一件困難的事。台灣人應該也不會很快忘記台灣隊曾一口氣贏荷蘭、義大利兩大強隊的喜悅；至於最後輸給古巴隊，基於各種理由，台灣球迷大概也不會太想去追究了。棒球號稱台灣的國球，其來有自。從 1970 年代開始，不分老少，國人徹夜未眠看世界少棒賽實況轉播，棒球已成為凝聚台灣人認同的最重要球類運動。對無數台灣人來說，棒球不只是一種球類運動，它還牽涉到感情和認同，尤其在國際賽事的場域。

兩岸關係近期有解凍的跡象。2023 年 1 月 28 日，新任中國國台辦主任宋濤到廈門會見金門縣長陳福海、立法委員陳玉珍。1 月 30 日，國台辦即宣布「包括金酒在內的 63 項台灣食品」解禁。2 月 1 日，國台辦發言人朱鳳蓮提議希望優先恢復兩岸 16 航點。3 月 9 日，蔡政府陸委會發言人詹志宏宣布「自 10 日起，優先規劃開放深圳、廣州、南京等十個定期航班航點」。在這段期間，中國政協主席王滬寧、國台辦主任宋濤也分別接見到訪的國民黨副主席夏立言一行人，言談之間透露出期盼兩岸「四要」：要和平、要交流、要合作、要發展。

國內政情方面，1 月 18 日，副總統賴清德正式接任民進黨主席，上台之後迅即發動各項黨務改革工作，尤其針對被社會所詬病的學倫、黑金以及沒收黨內初選等問題，積極回應社會期待，回應人民喜好，希望儘速重建人民對民進黨的信任。3 月 4 日南投立委補選，民進黨意外獲勝，喜出望外，走出去年 11 月 26 日地方大選以來三連敗的惡夢。國民黨則意外落敗，驚醒了不少還沈醉在去年地方選舉大勝氛圍中的領導幹部。南投版「統狹間之戰」，某個意義上可看做是 2022 九合一地方選舉與 2024 總統與立委大選間的轉折點，歷史從這裡再度出發。

的確，2023 年春天已慢慢可以聞到 2024 總統大選的氣息。3 月 17 日，當民進黨總統初選登記結束，只有賴清德一人登記時，他就篤定將代表民進黨參選 2024 總統。另一方面，民眾黨內沒意外地將由黨主席柯文哲代表參選。目前止只有國民黨還沒產生總統候選人，甚至連提名候選人的辦法都還不清楚。台灣富豪郭台銘說：「在等國民黨一套辦法」，但截至目前為止沒有任何辦法被提出來。沒有意外的話，國民黨將由新北市長侯友宜代表參選，雖然他的參選正當性問題需要被解決。

台灣是一個很奇特的地方，2022 地方選舉剛結束，立刻就湧現一個很吵的聲音，說是「2024 總統大選是和平與戰爭的選擇」，藍營內部出現「一犬吠形，百犬吠聲」的現象。台灣人怎麼看 2024 總統大選？難道就只是戰爭與和平可選？

最後，2022 地方選舉結束快四個月了，蔡英文總統的創傷恢復了嗎？陳建仁新內閣才上台一個月，整體施政表現的民意反應如何？令人好奇。

## 貳、中心問題

在上述時空背景下，三月全國性民調就聚焦在下列十四個重點：

- (一) 國人對台灣隊在棒球經典賽表現的感覺
- (二) 台灣人對美中台三邊關係的基本態度
- (三) 台灣人對恢復兩岸交流、降低緊張關係的態度
- (四) 民進黨主席賴清德黨務改革的民意反應
- (五) 國人對「剛選上議員不宜立即選立委」的態度
- (六) 國人對「新北市長侯友宜剛選上就參選 2024 總統」的態度
- (七) 國人對柯文哲參選 2024 總統的態度
- (八) 2024 台灣總統選民的支持傾向
- (九) 關於 2024 總統大選的和戰議題
- (十) 蔡英文總統聲望
- (十一) 陳建仁內閣整體施政表現的民意反應
- (十二) 台灣人的民族認同
- (十三) 台灣人的政黨認同
- (十四) 台灣人的政黨支持傾向

## 參、調查期間與方法

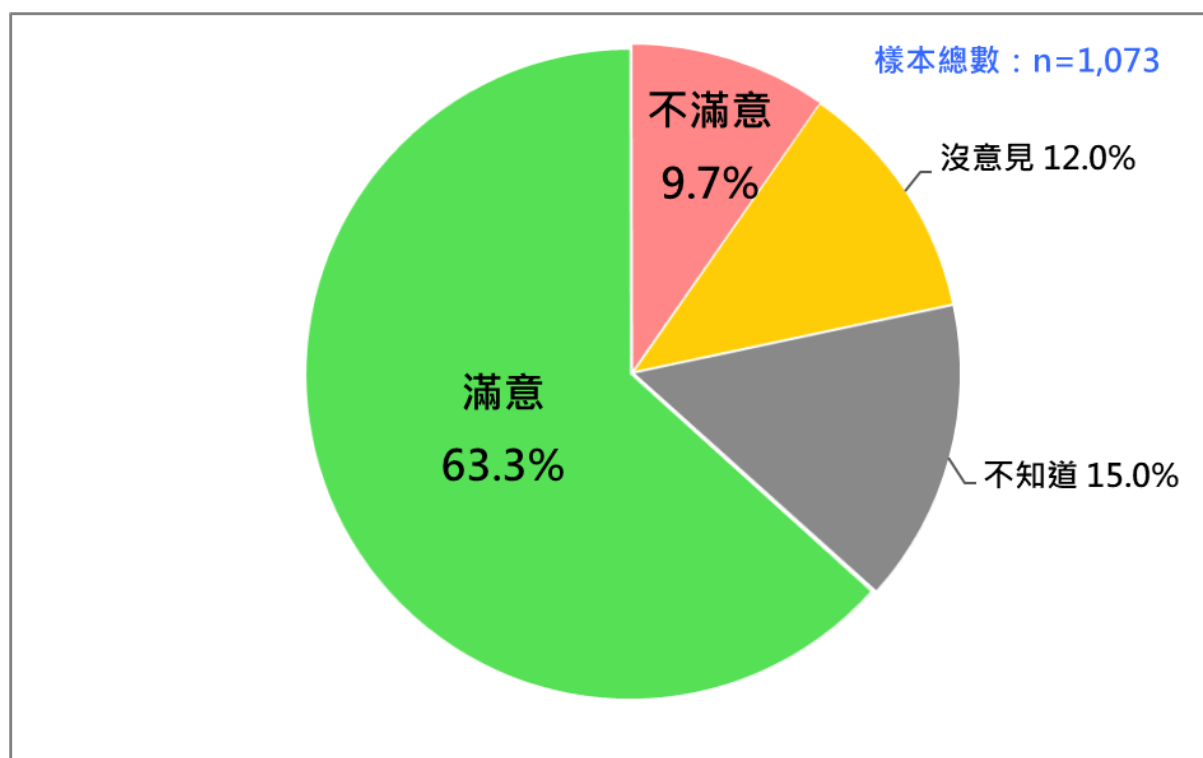
本次調查由台灣民意基金會游盈隆教授負責問卷設計、報告撰寫、研究發現的判讀、及相關公共政策與政治意涵的解析；山水民意研究公司受基金會委託，主要負責抽樣設計、電話訪談與統計分析。訪問期間是 2023 年 3 月 13 日到 14 日兩天；對象是以全國為範圍的二十歲以上成年人；抽樣方法是以全國住宅電話用戶為抽樣架構，以系統抽樣加尾數兩碼隨機方式抽樣；有效樣本 1073 人；抽樣誤差在 95%信心水準下約正負 2.99 個百分點。並依內政部最新人口統計資料進行地區、性別、年齡及教育程度加權，以符合母體結構。經費來源是財團法人台灣民意教育基金會，簡稱台灣民意基金會(TPOF)。

## 肆、主要研究發現

### 一、國人對台灣隊（中華隊）棒球經典賽整體表現的感覺

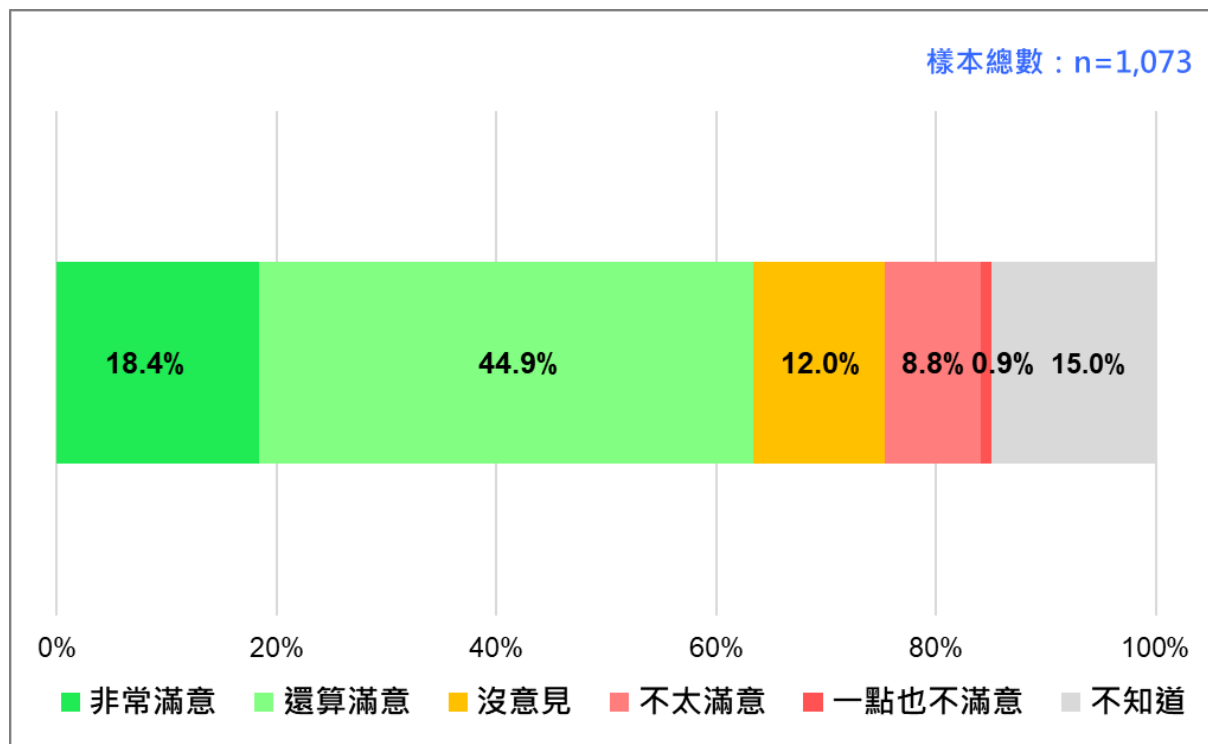
我們問：「上禮拜在台舉行的世界棒球經典賽，台灣隊（中華隊）兩勝兩敗，未能晉級決賽。一般說來，您滿不滿意這次台灣隊的整體表現？」結果發現：18.4%非常滿意，44.9%還算滿意，8.8%不太滿意，0.9%一點也不滿意，12%沒意見，15%不知道、拒答。換句話說，最新民意顯示，二十歲以上的台灣人，六成三基本上滿意台灣隊（中華隊）在 2023 世界棒球經典賽的整體表現，一成不滿意。這項發現透露了一個訊息，那就是，儘管台灣隊沒晉級世界棒球經典賽，但絕大多數台灣人還是能接受台灣隊的整體表現，只是難免淡淡的遺憾，期待下次會更好。請參見圖 1、圖 2。

圖 1：國人對台灣隊在世界棒球經典賽整體表現的態度（2023/3）



事實上，如果說世界棒球經典賽是過去一個月最吸引台灣人目光的事，並不誇張。台灣人短期內要忘掉 3 月 8 日台灣隊差一點被巴拿馬提早結束比賽，也是一件困難的事。台灣人應該也不會很快忘記台灣隊曾一口氣贏荷蘭、義大利兩大強隊的喜悅；至於最後輸給古巴隊，基於各種理由，台灣球迷大概也不會太想去追究了。棒球號稱台灣的國球，其來有自。從 1970 年代開始，不分老少，國人徹夜未眠看世界少棒賽實況轉播，棒球已成為凝聚台灣人認同的最重要球類運動。對無數台灣人來說，棒球不只是一種球類運動，它還牽涉到複雜且奇特的感情和國家認同，尤其在國際賽事的場域。

圖 2：國人對台灣隊在世界棒球經典賽整體表現的態度（2023/3）



## 二、台灣人對美中台三邊關係的基本態度

### （一）台灣人對美國強化對台關係的基本認知

我們問：「美國是台灣（中華民國）長期盟友，近幾年台美關係更好，尤其是經濟與軍事方面。有人說：「不管美國對台灣有多好，都是為自己的利益，對台灣不一定好。」請問您同不同意？」結果發現：23.7%非常同意，34.9%還算同意，17.3%不太同意，8.5%一點也不同意，9%沒意見，6.7%不知道、拒答。換句話說，最新民意顯示，二十歲以上台灣人中，五成九基本上同意「不管美國對台灣有多好，都是為自己的利益，對台灣不一定好」，二成六不同意。請參見圖 3、圖 4。

這項發現透露了台灣人對近幾年美台關係越來越好的基本認知，高達近六成的台灣人感覺「美台關係越來越好，因為那符合美國的利益，對台灣可能好，也可能不好」。台灣人有這樣的認知，或許和日常生活中所說的「人不為己，天誅地滅」有關；推論下去就是，人尚且如此，更何況國家。當國際社會某個意義上是處於無政府狀態時，國家做為一個政治行動者會採取自利的行為，那是很自然的事。

進一步說，美國有什麼理由為了台灣可以犧牲美國的利益？沒有，也不合理。因此，當美國為了自己的利益加強和台灣外交、軍事、經濟與文化的連結、交流與互動，甚至為中國（中共）武力犯台未雨綢繆，預作先期軍事合作與訓練，就顯得很合理。問題是，今天在哪些方面，美國對台灣好卻可能反而對台灣不一定好呢？這只是一種本能的憂慮，還是已經有足以採信的證據或不證自明的事實呢？並不清楚。

圖 3：有人說：「不管美國對台灣有多好，都是為自己的利益，對台灣不一定好。」請問您同不同意？（2023/3）

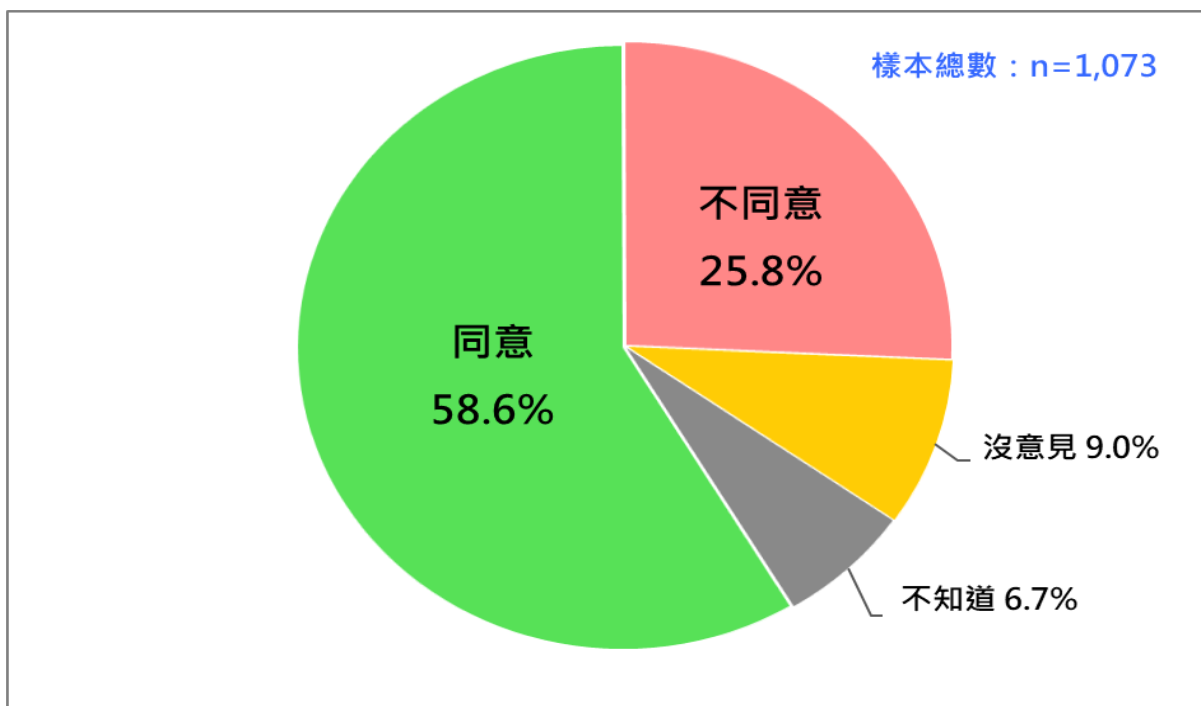
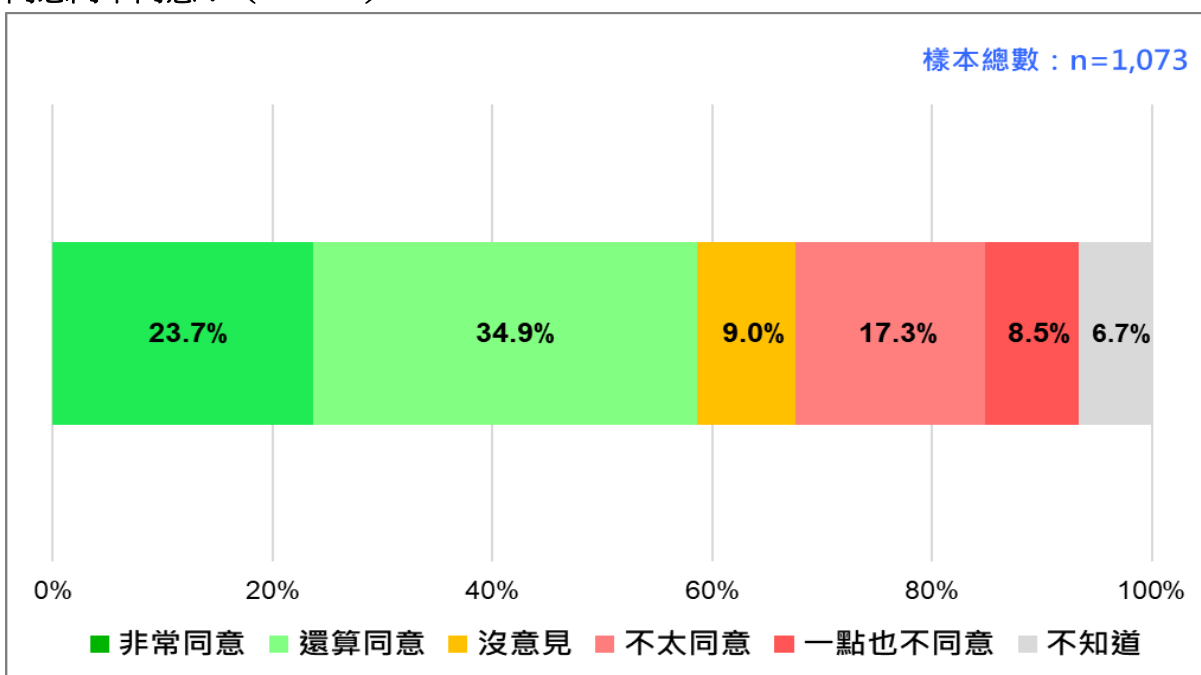


圖 4：有人說：「不管美國對台灣有多好，都是為自己的利益，對台灣不一定好。」請問您同不同意？（2023/3）



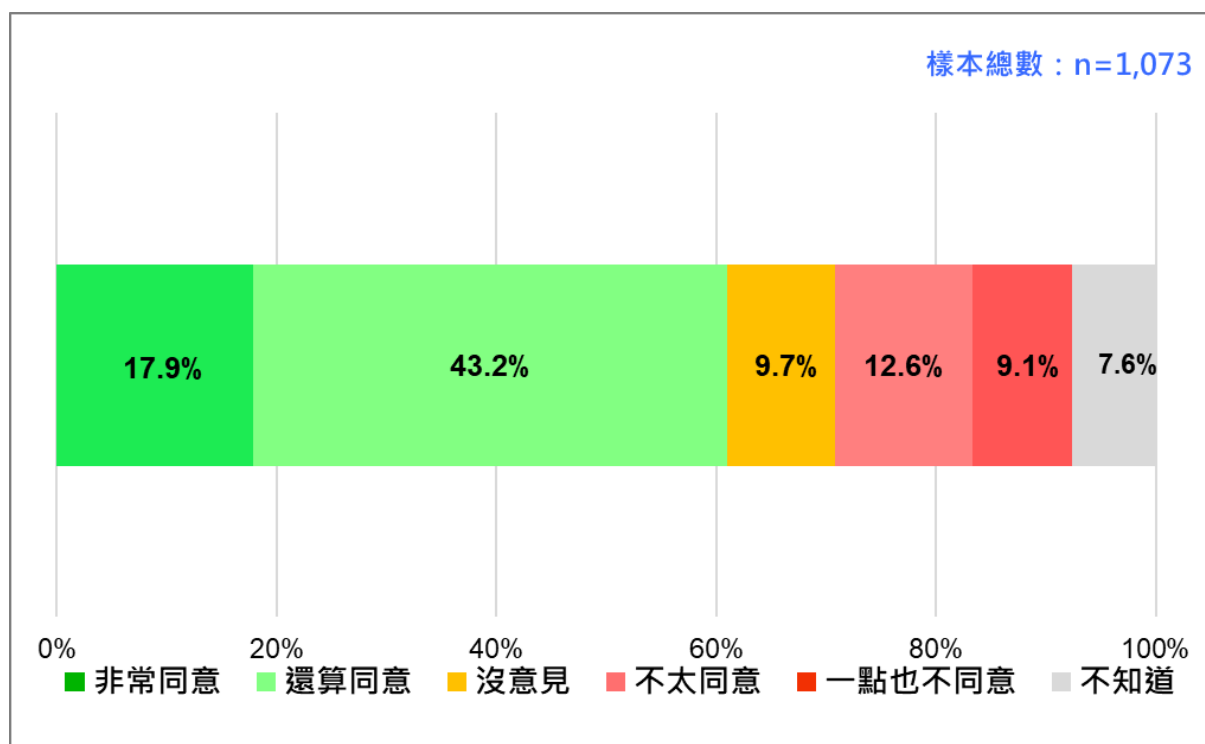


## （二）美中衝突時，台灣人會選擇站在哪一邊？

我們問：「有人說：『美中台關係複雜，美國跟台灣有共同利益，就算美國壓制中國是基於美國利益，對台灣也是必要的。』請問您同不同意？」結果發現：17.9%非常同意，43.2%還算同意，12.6%不太同意，9.1%一點也不同意，9.7%沒意見，7.6%不知道、拒答。換句話說，最新民意顯示，二十歲以上台灣人中，六成一同意「美中台關係複雜，美國跟台灣有共同利益，就算美國壓制中國是基於美國利益，對台灣也是必要的」，二成二不同意。同意者比不同意者多 39 個百分點。請參見圖 5。

這項發現傳達了一個清楚的訊息，那就是，絕大多數台灣人覺得美中衝突，美國壓制（反制）中國時，台灣站在美國這一邊是必要的、是對的。從另一個角度看，這項發現同時也指出一個重要的趨勢，那就是，二十歲以上台灣人中，六成一是親美派，二成二是親中派，親美派大約是親中派的三倍之多。

圖 5：當美中衝突時，台灣和美國站在一起是必要的嗎？（2023/3）



進一步分析，有以下兩點值得一提：

首先，從政黨支持傾向看，不分顏色或政黨大小，都呈現一面倒同意「美中台關係複雜，美國跟台灣有共同利益，就算美國壓制中國是基於美國利益，對台灣也是必要的。」具體地講，民進黨支持者中，近七成同意，一成八不同意；國民黨支持者中，五成九同意，二成九不同意；民眾黨支持者中，六成七同意，二成五不同意；中性選民中，四成四同意，二成二不同意。

第二，在台灣，當美中衝突時，親美不但是絕大多數人的選擇，在很大程度上也具有跨性別、跨世代、跨教育程度、跨族群、跨階級、跨政黨和跨地域的特質。

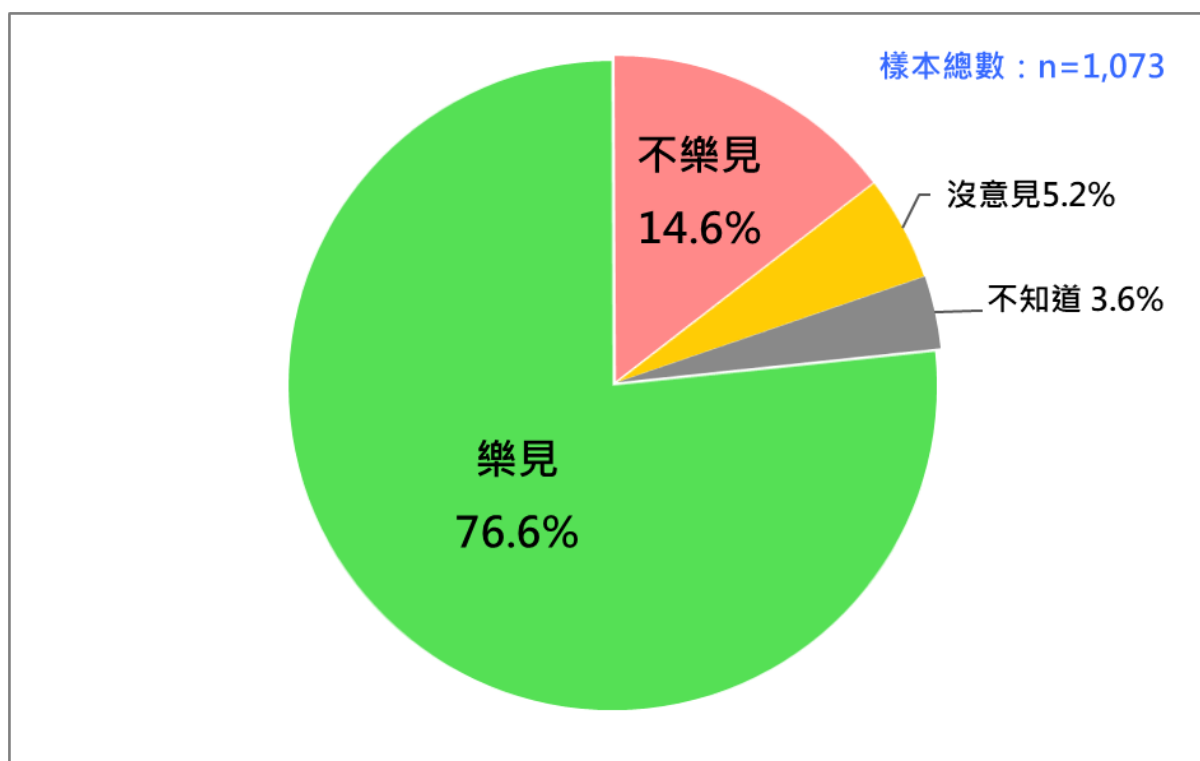
由此可見，當社會瀰漫親美的氛圍時，強調親中反美的政黨不可能獲得社會多數的支持，自然不可能成為有執政潛能的政黨；從另一個角度看，這也是「疑美論」在台灣有傳播空間但難成氣候的根本原因。

舉一個具體的例子，當國民黨支持者中有五成九親美，二成九親中，國民黨領導者公然反美親中，這樣的路線能走多久？走的下去嗎？這道理對民眾黨當然也適用。

### 三、台灣人對兩岸關係解凍的態度

我們問：「兩岸關係最近有解凍跡象，雙方政府在農漁產品解禁、押解人犯返台、金門小三通、恢復兩岸航點航班等，都有善意合作的表現。一般說來，您是否樂見「兩岸恢復交流，降低緊張關係」？」結果發現：32.8%非常樂見，43.8%還算樂見，10.6%不太樂見，4%一點也不樂見，5.2%沒意見，3.6%不知道、拒答。換句話說，最新民意顯示，二十歲以上台灣人中，七成七基本上樂見「恢復兩岸交流，降低緊張關係」，一成五不樂見。這項發現傳達了一個強烈且清楚的訊息，那就是，絕大多數台灣人期待兩岸降低緊張關係，恢復正常交流。這是一種很素樸、自然、沒有心機的想法。請參看圖 6、圖 7。

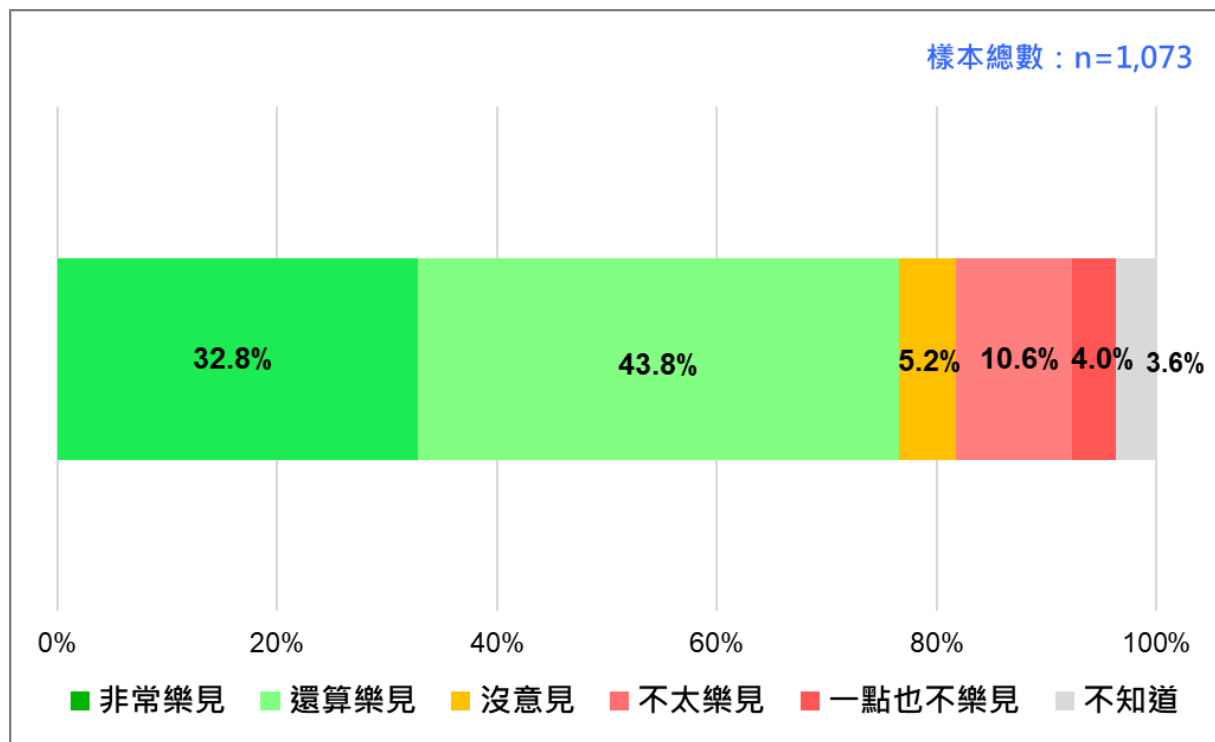
圖 6：台灣人對兩岸關係解凍的態度（2023/3）



關心兩岸的人們不難發覺兩岸關係近期確實有解凍的跡象。不諱言地說，這次兩岸關係解凍的驅動力主要來自中共當局，當中共當局實質上不再堅持「九二共識」前提下，兩岸才可能恢復正常交流互動時，兩岸關係才可能破冰，才可能春暖花開。實事求是，務實才能化解僵局，才能追求各種可欲的、好的發展。

中共當局在今年初就做出這項重要的決定和行動，所為何來？原因可能是多方面的，但要說是全安著好心，恐怕也過於天真。中國因素一直是影響台灣總統大選的重要因素。2024 台灣總統大選，中國因素是常數，不是變數。中國因素肯定存在，肯定發生，只是表現的方式可能不同，尤其是這一次；最重要是如何做到不讓民進黨借力使力，有效刺激台灣選民反共抗中，繼續贏得政權。開春就將一貫強硬的高姿態收起來，將一貫惹人厭的嘴臉收起來，中國（中共）這次顯然是有備而來。從這個角度看，前總統馬英九四月清明赴中祭祖得以成行，也將是 2024 台灣總統大選戲碼的一個有趣的兩岸橋段。

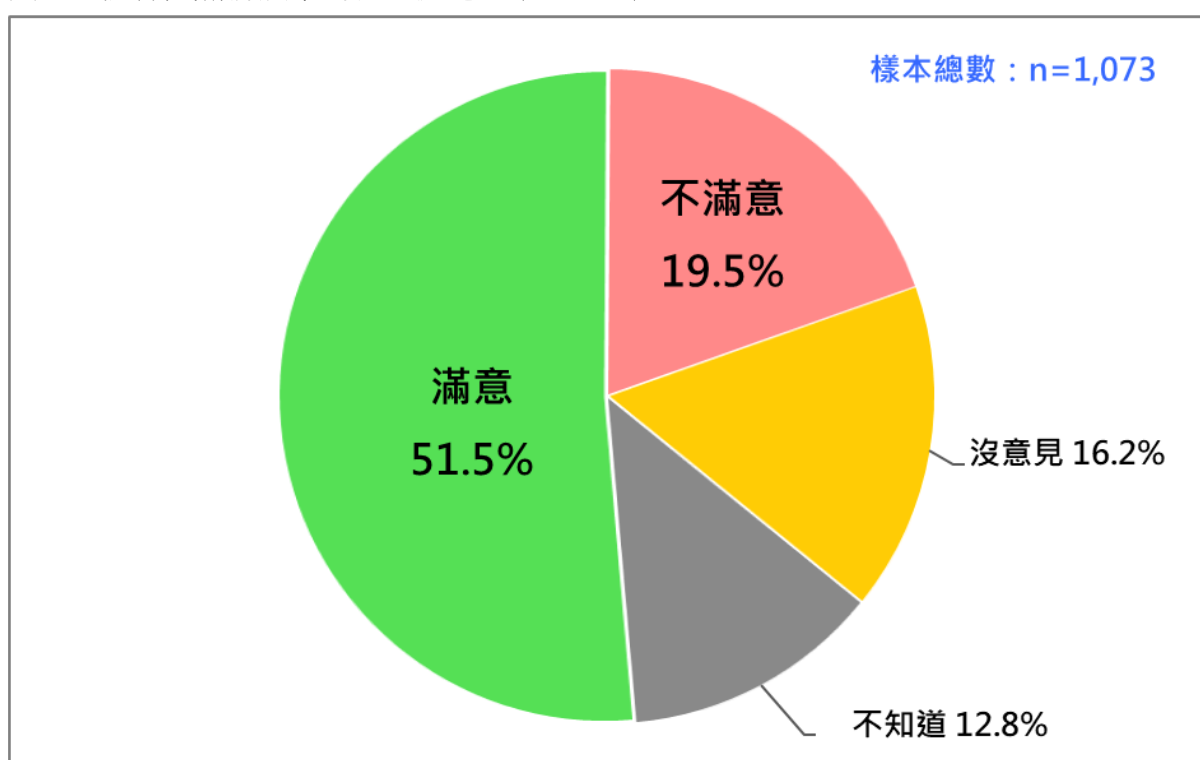
圖 7：台灣人對兩岸關係解凍的態度（2023/3）



#### 四、賴清德黨務改革的民意反應

我們問：「賴清德副總統 1 月 18 日開始兼任民進黨主席。一般說來，您對他上任後整體黨務改革表現，滿不滿意？」結果發現：14.1%非常滿意，37.4%還算滿意，12.4%不太滿意，7.1%一點也不滿意，16.2%沒意見，12.8%不知道、拒答。換句話說，最新民意顯示，二十歲以上台灣人中，五成二基本上滿意賴清德上任後的整體黨務改革，二成不滿意。這項發現傳達了一個重要訊息，那就是，賴清德近期大刀闊斧進行黨務改革，贏得社會的掌聲，獲得大多數台灣人接受與肯定，這對亟需修補的民進黨形象與社會信賴，有相當正面的幫助。請參見圖 8、圖 9。

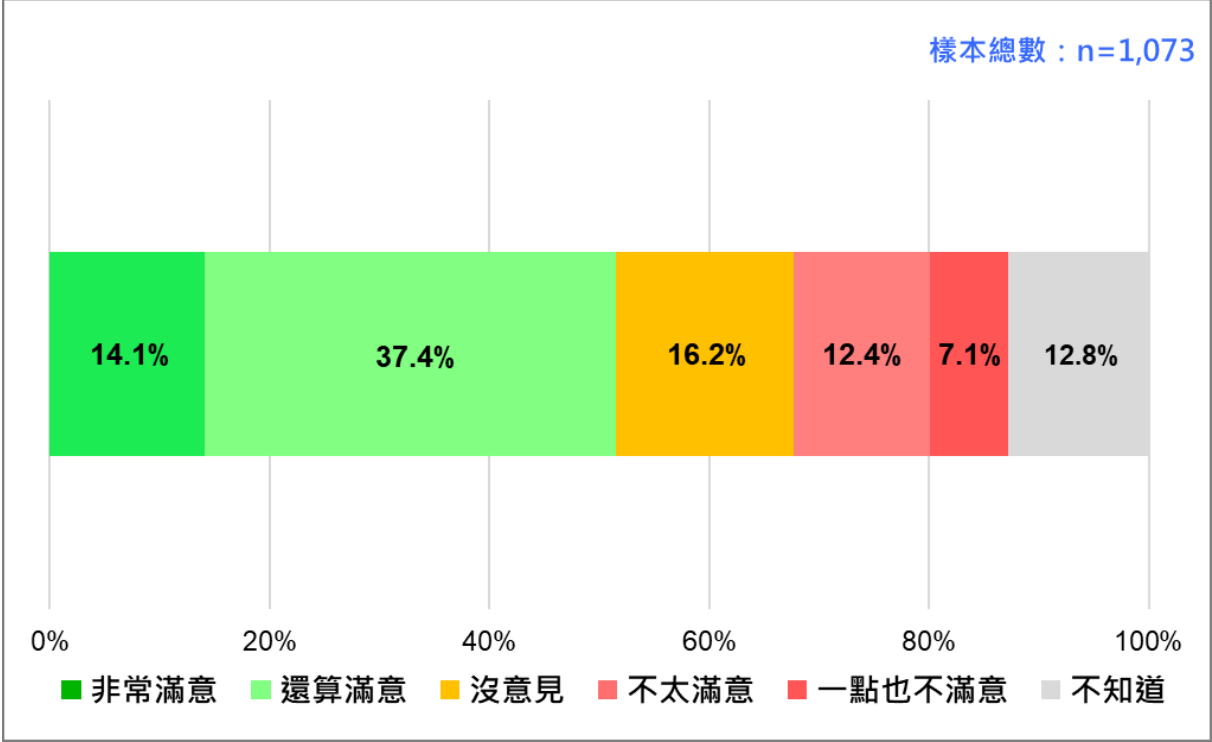
圖 8：賴清德黨務改革的民意反應（2023/3）



1 月 18 日，副總統賴清德接任民進黨主席後，開始了雷厲風行的黨務改革，他積極回應社會期待，回應人民喜好，大力推動學倫、黑金和恢復黨內初選三大改革，不懼黨內既得利益階級反撲，受到黨內外矚目，贏得社會大眾的喝采。

3月4日南投立委補選，民進黨意外擊敗普受外界看好的國民黨籍候選人林明溱，在去年九合一地方選舉三連敗後取得珍貴的一勝，讓民進黨上下一掃敗選陰霾，士氣大振，也讓社會刮目相看。緊接著，民進黨快馬加鞭，推出2024總統與立委提名時程與辦法，節奏明快，井然有序，一新社會耳目。根本原因是，賴清德適時回歸黨的民主傳統，他相信民主，相信制度，契合社會主流民意，鼓舞了黨內士氣，在激烈的政黨競爭中，獨樹一幟，表現出和國民黨的不同，自然獲得選民熱烈的迴響。

圖 9：賴清德黨務改革的民意反應（2023/3）



## 五、國人對剛選上議員立即參選立委的態度

我們問：「有人說：『基於民主理念，應尊重選民，剛選上的現任議員不宜立即參選立委』，請問您同不同意？」結果發現：35.5%非常同意，30.5%還算同意，14.8%不太同意，7.3%一點也不同意，7.6%沒意見，4.3%不知道、拒答。換句話說，最新民意顯示，二十歲以上的台灣人，六成六同意「基於民主理念，應尊重選民，剛選上的現任議員不宜立即參選立委」，二成二不同意。同意者是不同意者的三倍。請參見圖 10、圖 11。

這項發現傳達了一個重要且清楚的訊息，那就是，台灣主流民意無法接受「剛選上議員立即參選立委」的行為，這意味民進黨最近剛通過的「誠信條款」具有強大民意基礎。六成六代表的是一個堅強社會共識的存在，指涉的是台灣社會對民選政治人物的角色期望與規範，也是台灣政治文化中鮮為人知且非常珍貴的一面。

進一步分析，至少有以下三點值得注意：

首先，從政黨支持傾向看，政黨不分大小，支持者皆一面倒同意「剛選上的現任議員不宜立即參選立委」。具體地講，民進黨支持者中，七成九同意，一成六不同意；國民黨支持者中，六成同意，三成不同意；民眾黨支持者中，六成九同意，二成四不同意；時代力量支持者，八成二同意，8.7%不同意；台灣基進支持者中，九成五同意，5%不同意；中性選民中，五成同意，二成五不同意。

第二，從傳統地緣政治的區域劃分，台澎金馬共分成七大塊，可以清楚發現，每一個區域都呈現一面倒同意的現象。具體地講，台北市選民中，七成一同意，一成八不同意；新北市選民中，六成同意，二成四不同意；桃竹苗選民中，六成七同意，二成四不同意；中彰投選民中，七成一同意，一成九不同意；雲嘉南選民中，六成七同意，二成三不同意；高屏澎選民中，六成同意，二成五不同意；基宜花東金馬選民中，七成同意，一成八不同意。

第三，關於「剛選上的現任議員不宜立即參選立委」的社會共識，相當程度上具有跨性別、跨世代、跨教育程度、跨族群、跨階級、跨黨派、跨區域的特質，頗為罕見。

圖 10：國人對剛選上議員不宜立即參選立委的態度（2023/3）

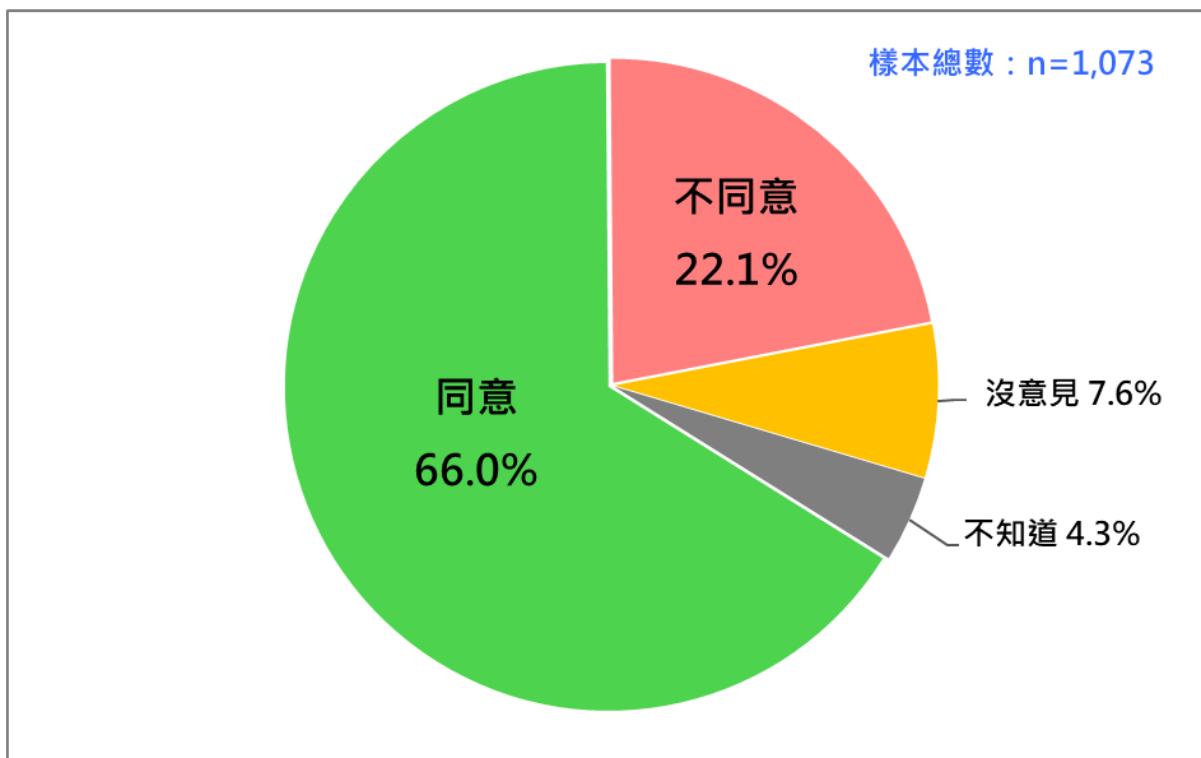
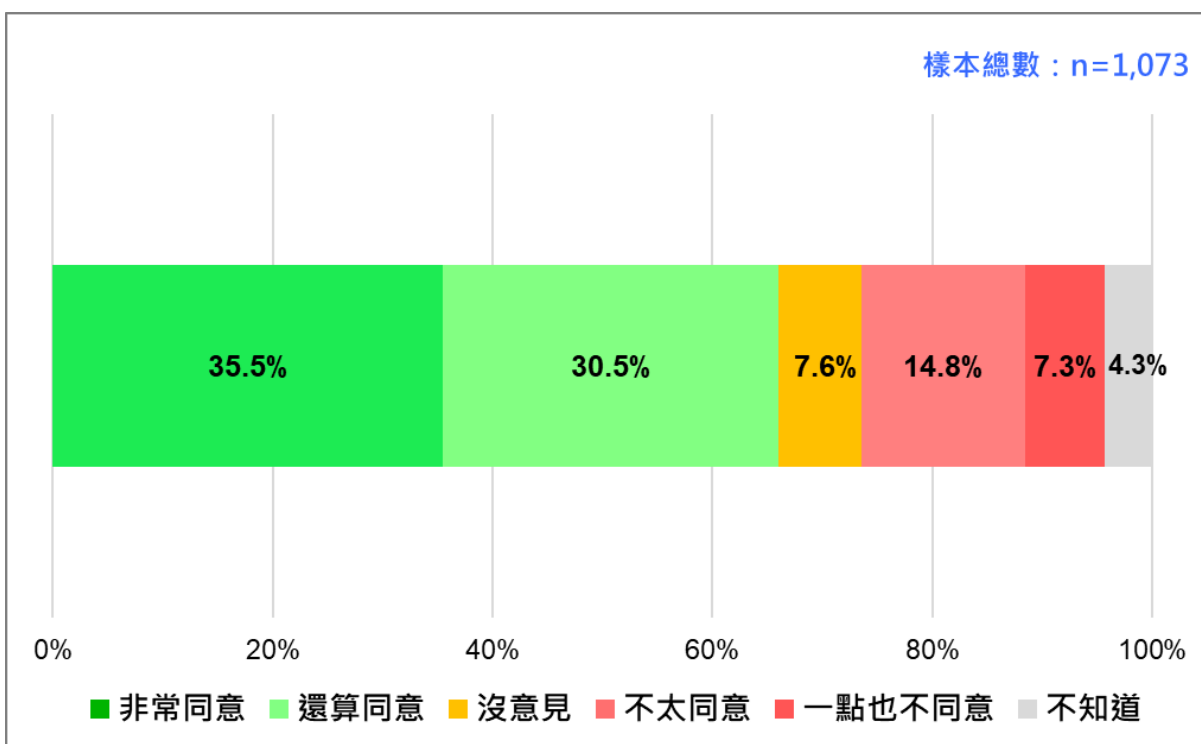


圖 11：國人對剛選上議員不宜立即參選立委的態度（2023/3）





## 六、關於侯友宜參選 2024 總統的正當性問題

我們問：「**新北市長侯友宜是目前最可能代表國民黨參選 2024 總統的人選。有人說：「侯友宜剛選完新北市長，又馬上投入參選總統，並不適合。」請問您同不同意？**」

結果發現：26.4%非常同意，27.9%還算同意，22.4%不太同意，10.4%一點也不同意，10.6%沒意見，2.3%不知道、拒答。換句話說，最新民意顯示，二十歲以上台灣人，五成四同意「侯友宜剛選完新北市長，又馬上投入參選總統，並不適合」，三成三不同意。同意比不同意多 21.5 個百分點。這項發現傳達了一個重要的訊息，那就是，侯友宜如果決定參選 2024 總統，將面對參選正當性不足的質疑；如何有效說服選民，將不是一個容易的問題。請參見圖 12、圖 13。

進一步分析，有以下幾點值得一提：

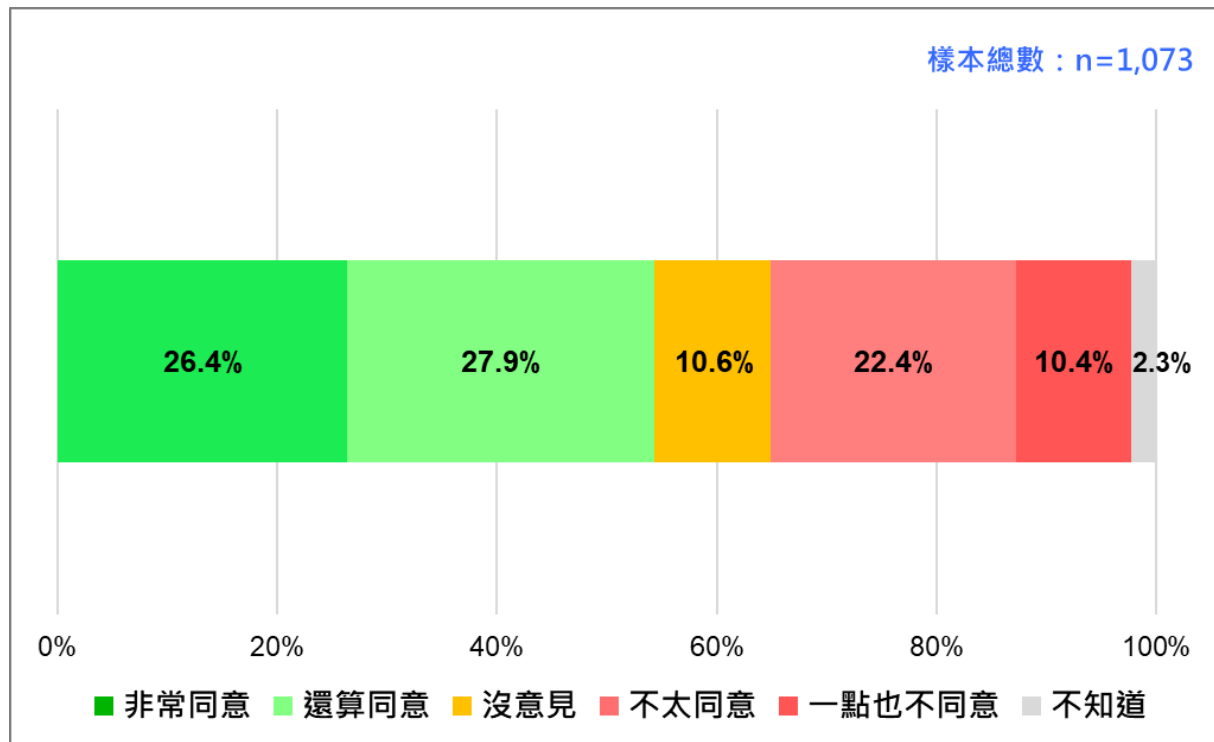
首先，從政黨支持傾向看，除國民黨支持者中多數支持「侯友宜剛選完新北市長，又馬上投入參選總統」外，其他各政黨和中性選民都呈現多數反對的現象。具體地講，民進黨支持者中，六成七同意「侯友宜剛選完新北市長，又馬上投入參選總統，並不適合」，二成六不同意；國民黨支持者中，四成一同意，五成一不同意；民眾黨支持者中，五成九同意，三成七不同意；中性選民中，四成二同意，二成八不同意；

第二，從年齡層看，20-54 歲，都一面倒，明顯過半數同意「侯友宜剛選完新北市長，又馬上投入參選總統，並不適合」，55 歲以上則是明顯多數持同意的態度；

第三，從教育背景看，每一種教育程度的選民都呈現一面倒同意「侯友宜剛選完新北市長，又馬上投入參選總統，並不適合」。具體地講，在大學及以上教育程度者中，五成八同意，三成三不同意。

第四，也是最後，從 6 都 16 縣市角度看，每一個區域都呈現一面倒的同意「侯友宜剛選完新北市長，又馬上投入參選總統，並不適合」，包括新北市在內。具體地講，新北市選民中，五成一同意，三成一不同意。

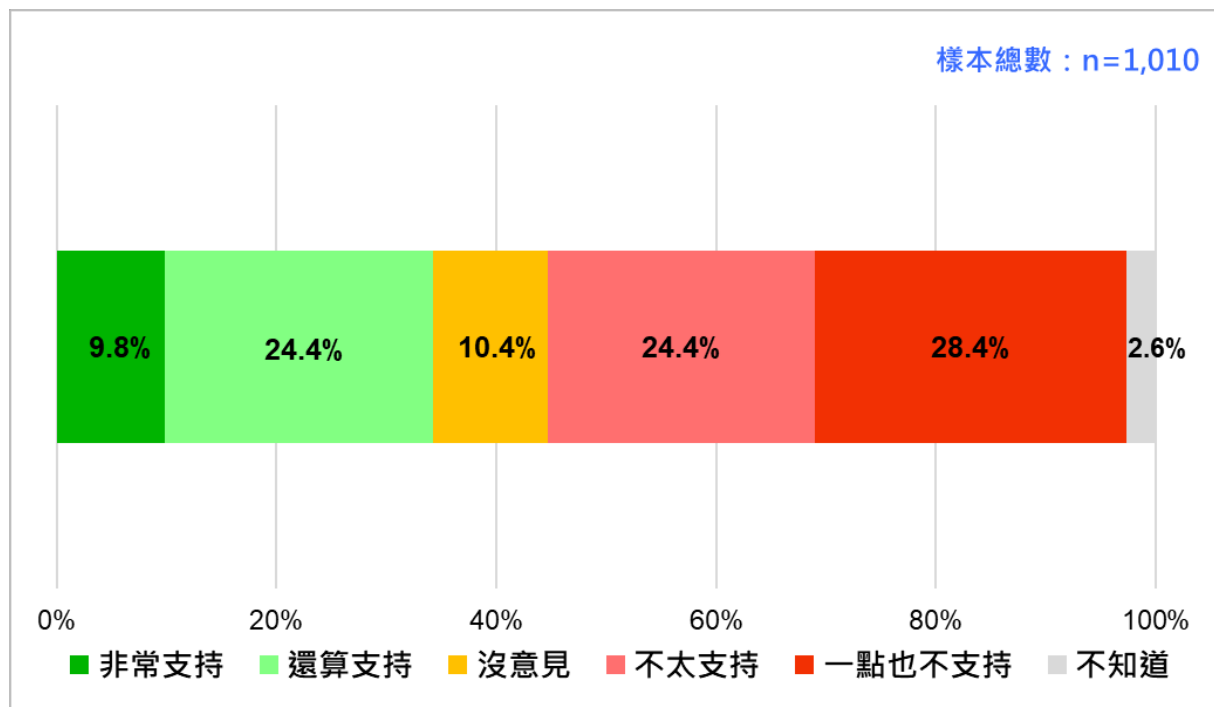
圖 12：關於侯友宜剛選完新北市長不宜馬上參選總統的問題（2023/3）



除此之外，和去年 10 月本會類似的調查做比較，可以發現全國選民對這問題的態度相當一致，雖然遣詞用字略有不同。具體問法如下：「**如果侯友宜當選新北市長，明年再宣佈參選 2024 總統，您支不支持他這麼做？**」結果發現：9.8%非常支持，24.4%還算支持，24.4%不太支持，28.4%一點也不支持，10.4%沒意見，2.6%不知道、拒答。換句話說，三成四支持，五成三不支持。

由此可見，兩次調查相隔 5 個月，絕對多數選民對侯友宜當選新北市長後再參選總統不以為然，而且態度相當穩定。顯然，這是侯友宜當前不可忽視、必須嚴肅面對的問題。請參見圖 13。

圖 13：國人對侯友宜當選新北市長後明年參選總統的態度（2022/10）



## 七、國人對柯文哲參選 2024 總統的支持傾向

我們問：「民眾黨主席柯文哲參選 2024 總統意志堅定。一般說來，您支不支持他參選總統？」結果發現：15.2%非常支持，27.9%還算支持，17.5%不太支持，23.9%一點也不支持，12.6%沒意見，2.9%不知道、拒答。換句話說，最新民意顯示，二十歲以上台灣人，四成三支持柯文哲參選 2024 總統，四成一不支持。支持者比不支持者多 1.7 個百分點。這項發現透露了一個奇特的訊息，那就是，全國選民對柯文哲參選總統抱持一種模稜兩可的態度，而高達四成三選民樂見他參選，這樣的人氣不容小覷。請參見圖 14。

值得注意的是，和四年前相比，支持柯文哲參選總統的人略增 2.5 個百分點，不支持的人大幅下滑 11.4 個百分點，也就是說，參選阻力銳減。平心而論，柯文哲是謹守分際，堅持做完兩任市長，才踏上參選總統之路，不但和韓國瑜不同，也和侯友宜不同。而他得到的社會回饋是支持者略增，不支持者銳減；的確，以柯文哲的例子而言，不能說社會完全沒公道可言，只是社會沒有討論的興趣而已。未來會如何演變？值得觀察。請參見圖 15。

進一步分析，可以發現，民眾黨支持者八成六支持他參選總統，意味著民眾黨人意志相當集中；此外，20-54 歲選民中超過百分之五十支持；大學及以上教育程度者中五成九支持；中性選民中三成八支持，三成二不支持，三成不知道。由此可見，當東風來的時候，柯文哲未嘗不能奮力一搏；但如果他最後決定棄選，那才是影響 2024 總統與立委大選結果的最大變數。

圖 14：國人對柯文哲參選 2024 總統的支持傾向 (2023/3)

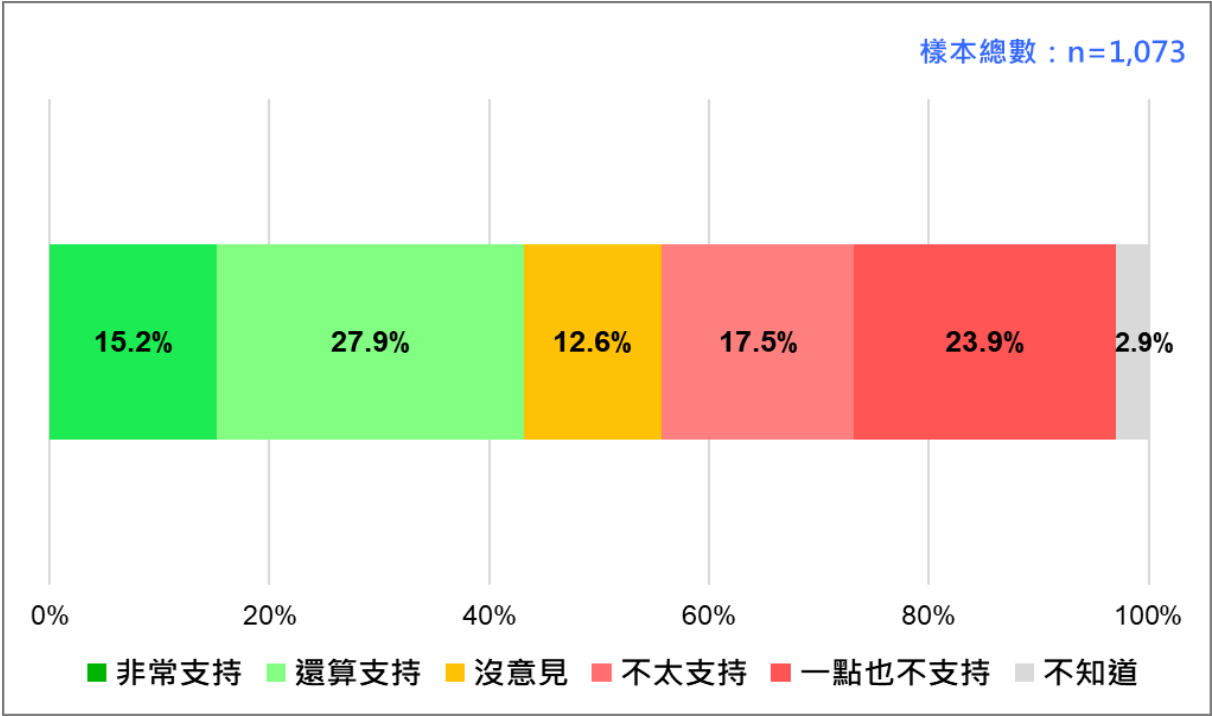
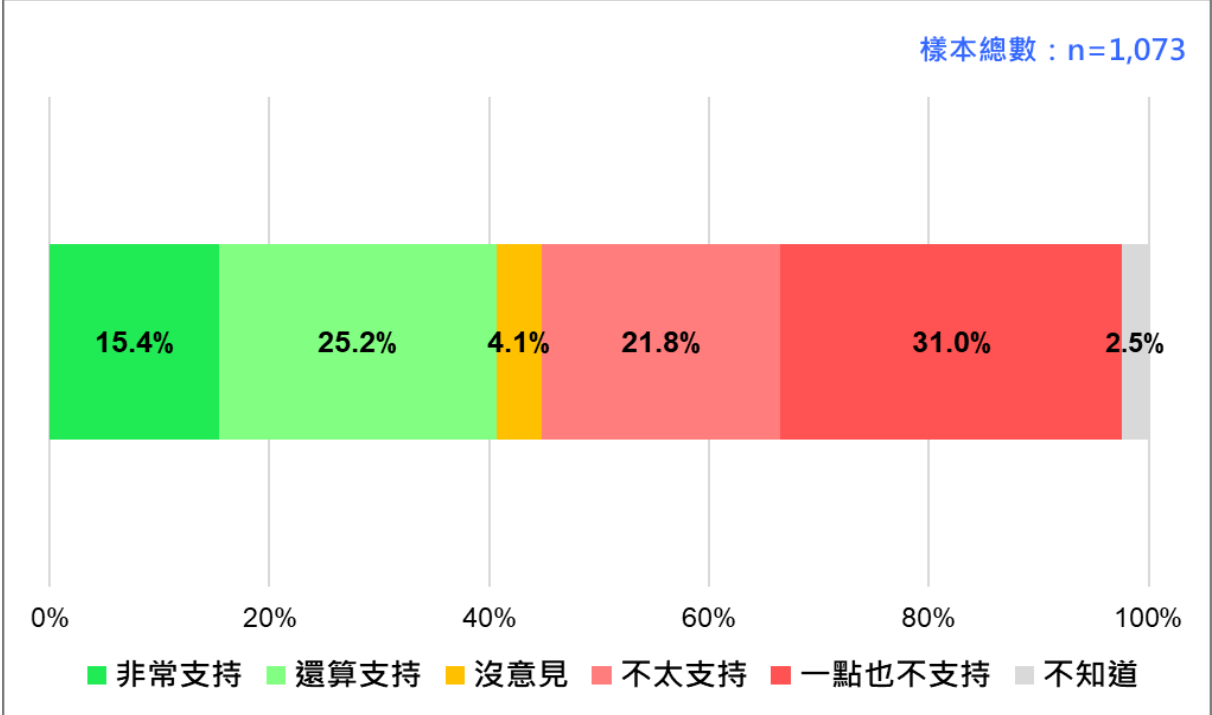


圖 15：國人對柯文哲參選 2020 總統的支持傾向 (2019/3)



## 八、2024 台灣總統選民的支持傾向

我們問：「**2024 總統大選，如果最後是民進黨賴清德、國民黨侯友宜、民眾黨柯文哲三人競爭，您會傾向支持誰？**」結果發現：36.2%賴清德，24.8%侯友宜，19%柯文哲，12.2%尚未能決定，7.8%沒意見、不知道、拒答。換句話說，如果 2024 總統大選是賴清德、侯友宜、柯文哲三人競爭，最新民意顯示，二十歲以上台灣人中，三成六支持賴清德，二成五支持侯友宜，一成九支持柯文哲。賴清德領先侯友宜 11.4 個百分點，柯文哲屈居第三，只擁有一成九的支持。請參見圖 16。

這項發現透露了一個重要的訊息，那就是，2024 總統選舉競爭已重新洗牌，民進黨新任黨主席賴清德強勢崛起，大幅領先被外界看好將代表國民黨參選的新北市長侯友宜，以及民眾黨主席/前台北市長柯文哲。這會是 2024 總統大選的重要轉折點嗎？值得關注。

和上個月相比，賴清德支持度上揚 8.5 個百分點，侯友宜支持度重挫 7.6 個百分點，柯文哲下滑 0.5 個百分點，這樣的轉變不可謂不大，象徵上個月的總統選舉競爭結構被強力扭轉。賴清德原本落後侯友宜 4.7 個百分點，如今反大幅超前侯友宜 11.4 個百分點，並遙遙領先柯文哲 17 個百分點。原因為何？值得推敲。請參見圖 17。

圖 16：2024 台灣總統選民的支持傾向（2023/3）

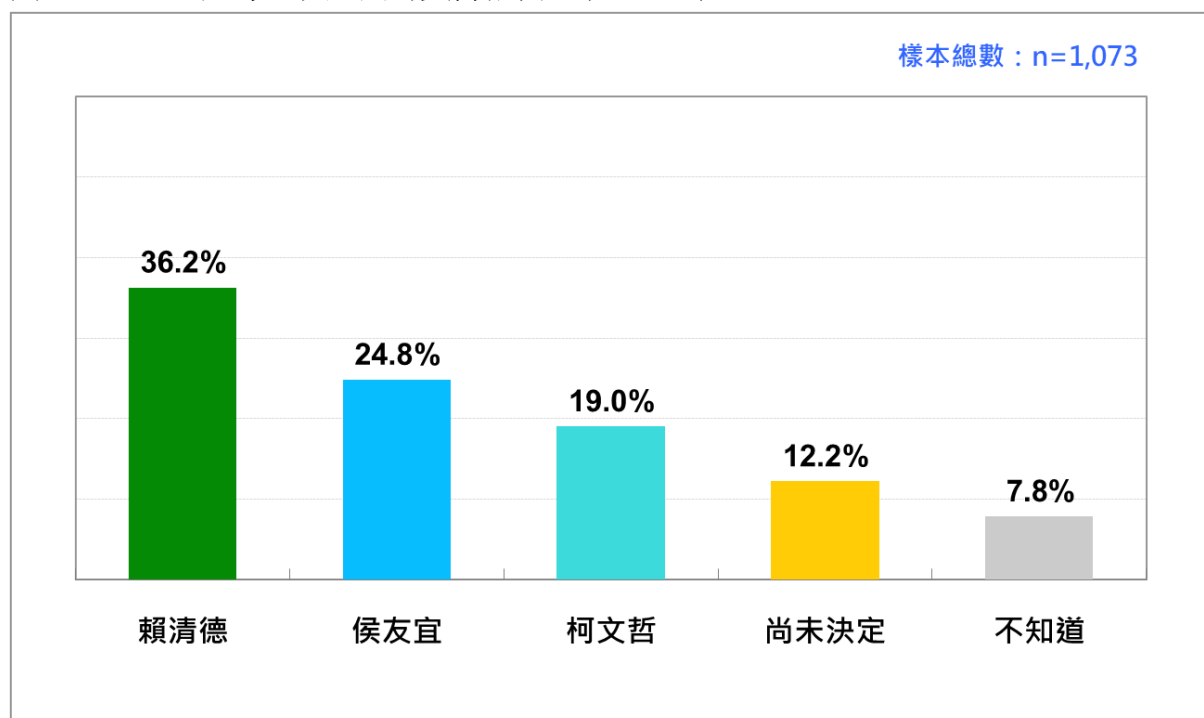
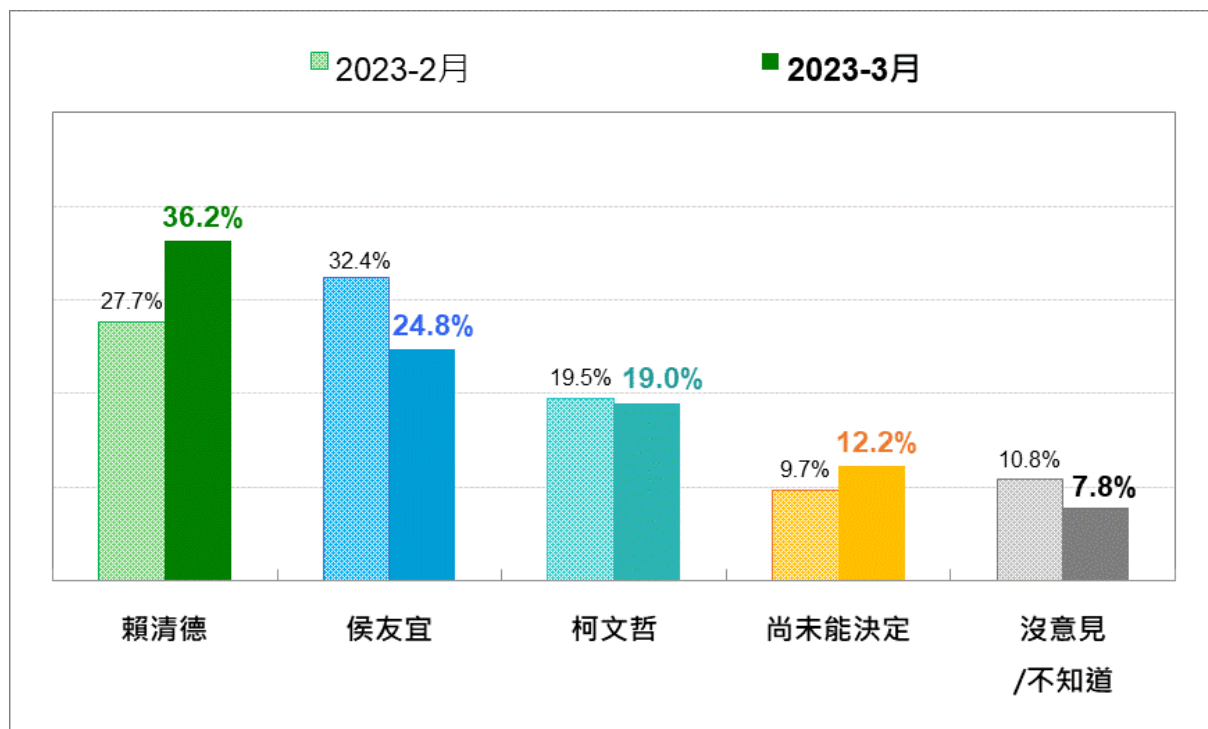


圖 17：2024 台灣總統選民的支持傾向—最近二次比較 (2023/2、2023/3)



台灣民意基金會在 2022 九合一地方選舉結束後，開始進行 2024 台灣總統選民支持傾向的研究，每個月一次，迄今累積四次。根據圖 21，2024 台灣總統選民支持傾向的四次比較，從去年 12 月到今年 3 月，可以歸納出以下幾點重要觀察，請參見圖 18：

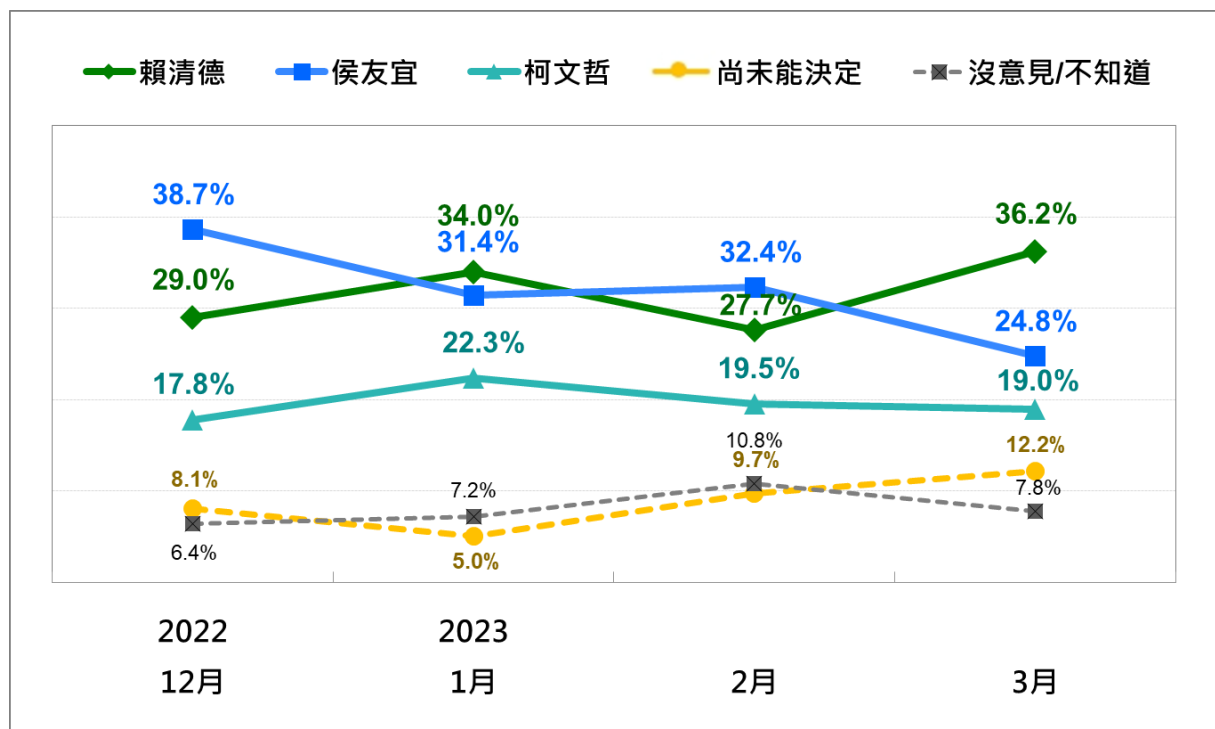
第一，過去四個月，賴清德支持度大起大落，最低是二月 27.7%，最高是三月 36.2%，兩者相差 8.5 個百分點；整體走勢有強力往上的味道。

第二，過去四個月，侯友宜支持度更是大起大落，最高是去年地方大選剛結束時 38.7%，最低就是現在三月 24.8%，兩者相差 13.9 個百分點；整體走勢呈現明顯一路下滑的態勢。

第三，相較之下，過去四個月總統支持度最穩定的是柯文哲，最高是今年 1 月 22.3%，最低是去年 12 月 17.8%，兩者相差 4.5 個百分點；最近這兩個月則都維持在 19% 左右；

第四，整體來說，到目前為止，賴清德與侯友宜穩定地居前兩名，互有領先，柯文哲續居第三，迄無急起直追的跡象。惟最新的情勢演變，賴清德正大幅領先侯友宜 11.4 個百分點，侯友宜正陷入最低潮時期，選情會不會就此「定型化」？值得觀察。不過，嚴格來講，2024 總統選舉還沒正式開始，不要忘了，民主選舉的最重要特質就是結果的不確定性。尤其 2024 台灣總統大選結果不只將決定台灣未來發展方向，也會重大影響區域和全球大勢走向，各種影響選舉結果的變數將層出不窮。任何人急於對選舉結果下斷言，皆非明智之舉。

圖 18：2024 台灣總統選民的支持傾向---最近四次比較 [2022/12~2023/3]



進一步分析，有以下幾點值得一提：

首先，從年齡層看，不同世代的支持對象已出現明顯轉變。20-24 歲，賴清德以 33.2% 後來居上，柯文哲 23.7% 居次，侯友宜 15.7% 居第三；25-44 歲，柯文哲明顯領先賴侯兩人；45 歲以上，賴清德目前以至少 6 個百分點的差距領先侯友宜，柯文哲在 60 歲以上處處碰壁，只能獲得約 6 個百分點的支持；

第二，從教育背景看，不同教育程度的選民有明顯不同的候選人偏好。大學及以上教育程度者，二成九支持柯文哲，二成八支持賴清德，二成三支持侯友宜；專科教育程度者，三成三支持賴清德，二成八支持侯友宜，二成一支持柯文哲；高中及高職教育程度者，四成支持賴清德，二成九支持侯友宜，二成一支持柯文哲；初/國中教育程度者，四成八支持賴清德，二成三支持侯友宜，6.8%支持柯文哲；國小及以下教育程度者，四成四支持賴清德，二成支持侯友宜，6.8%支持柯文哲。

第三，從主觀社會階層角度看（約略等於客觀社會階級），除最底層侯友宜一馬當先外，賴清德在其他各社會階層，包括上層、中上層、中層與中下階層，都最受青睞，所獲支持從四成九到三成四，和侯柯兩人都有明顯差距；

第四，從省籍族群看，賴清德是河洛人的第一選擇，侯友宜仍是客家人和外省人的最愛，柯文哲都居第三。具體地講，河洛人中，四成一挺賴清德，二成一挺侯友宜，一成八挺柯文哲；客家人中，三成挺侯友宜，二成九挺賴清德，二成四挺柯文哲；外省人方面，四成四挺侯友宜，二成挺賴清德，一成九挺柯文哲。

第五，從政黨支持傾向看，民進黨支持者中，八成一挺賴清德，7.2%挺柯文哲，6.3%挺侯友宜；國民黨支持者中，七成四挺侯友宜，9.2%挺柯文哲，7.4%挺賴清德；民眾黨支持者中，六成四挺柯文哲，二成挺侯友宜，一成二%挺賴清德；中性選民中，一成七挺賴清德，一成七挺侯友宜，一成五挺柯文哲，五成一觀望。

第六，從地緣政治角度看，依據傳統七大區塊的劃分，賴清德目前在台北市、新北市、桃竹苗、中彰投、雲嘉南、高屏澎都拔頭籌，侯友宜只在基宜花東金馬居領先地位，柯文哲在中彰投和侯友宜在伯仲之間，其他地區都敬陪末座。

總的來說，2024 總統大選如果就是賴、侯、柯三人競爭，整體情勢已發生極大的變化，就在三月，賴清德乘勢而起，脫穎而出，侯友宜社會支持基礎出現動搖，柯文哲持續站穩一成九支持。這是國民黨 2022 九合一地方選舉大勝後初次面對的局勢大翻轉，客觀形勢對國民黨轉趨嚴峻。未來如何演變？亟待密切觀察。



## 九、關於 2024 總統大選的和戰議題

我們問：「有人說：『民進黨執政會帶來戰爭，國民黨執政會帶來和平』。您是否相信這樣的說法？」結果發現：9%非常相信，9.9%還算相信，30.1%不太相信，38.5%一點也不相信，9.1%沒意見，3.4%不知道、拒答。換句話說，最新民意顯示，二十歲以上台灣人中，一成九相信「民進黨執政會帶來戰爭，國民黨執政會帶來和平」，六成九不相信。這項發現透露了一個重要訊息，那就是，絕大多台灣選民對兩岸戰爭與和平的發生自有定見，不會輕易隨特定政黨起舞。請參見圖 19、圖 20。

2022 九合一地方選舉國民黨大勝後，輿論開始出現這樣的論調，「2024 是戰爭與和平的選擇」，鼓吹這個論調的人主要是藍營意見領袖，這些人廣泛來自政、學、媒體各界，從去年 12 月到現在，蔚為一時風潮。此一論調未來也很可能成為國民黨 2024 總統與立委大選的主軸。

根據最新民調結果，從全國民眾的角度看，意圖行銷「民進黨執政會帶來戰爭，國民黨執政會帶來和平」將非常困難，因為近七成的人不相信，會相信的人還不到二成。深入的分析顯示，除國民黨支持者多數能接受外，其他政黨支持者包括民進黨、民眾黨、時代力量、台灣基進則是從六成五到九成以上不接受；中性選民方面則是五成七不相信，一成一相信；此外，國民黨支持者中，也有近四成不以為然。由此可見，這一項已經存在多時，似乎在藍營意見領袖圈有相當共識的意見，很明顯地是和社會嚴重脫節，遠離群眾的一項主張。

圖 19：有人說：「民進黨執政會帶來戰爭，國民黨執政會帶來和平」。您是否相信這樣的說法？（2023/3）

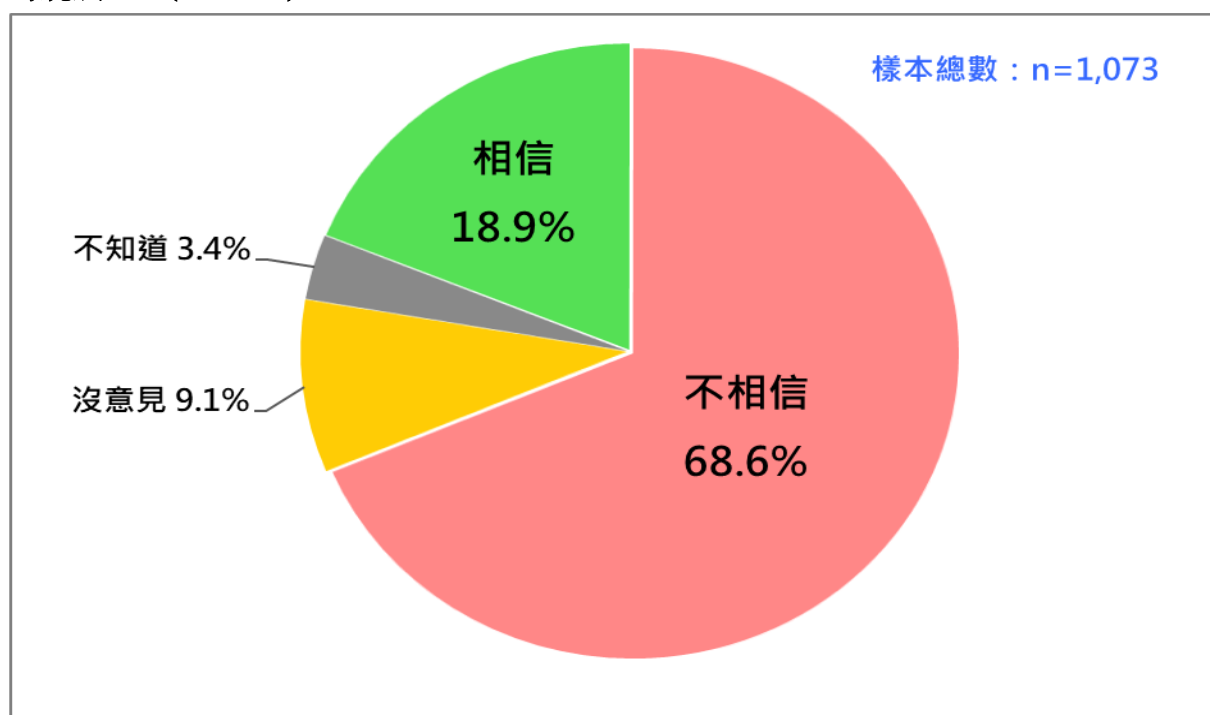
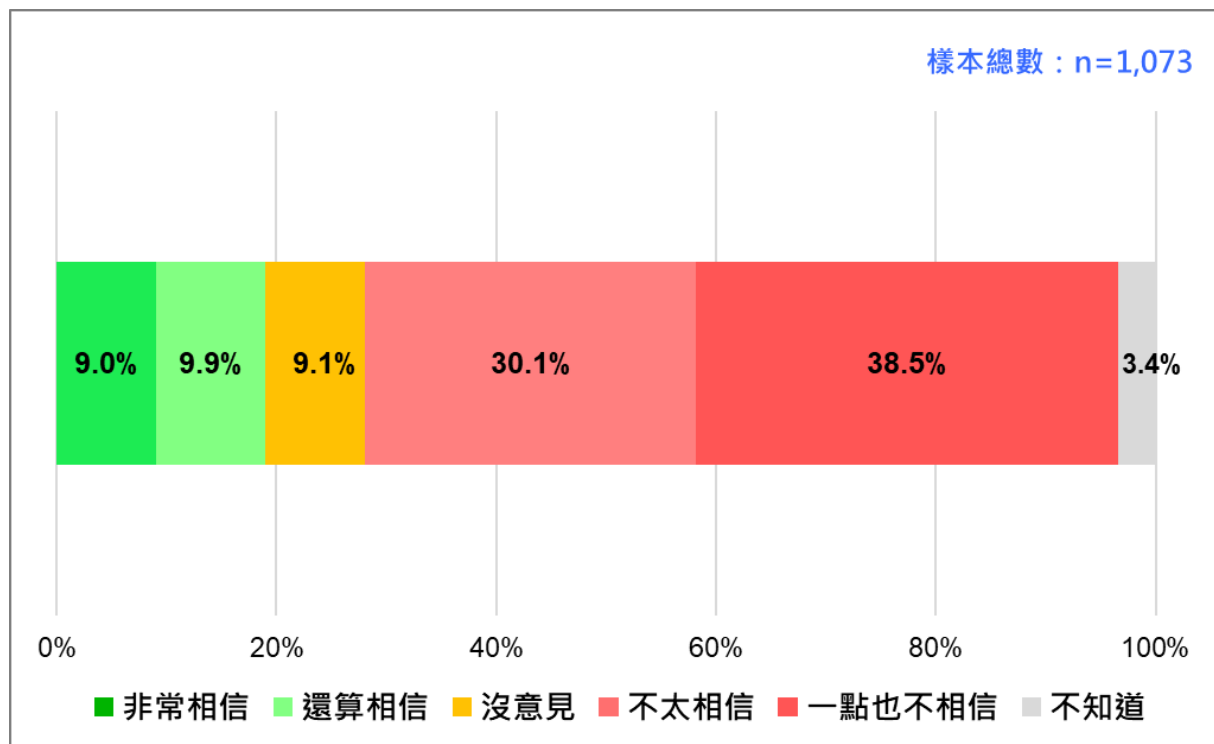


圖 20：有人說：「民進黨執政會帶來戰爭，國民黨執政會帶來和平」。您是否相信這樣的說法？」（2023/3）



## 十、蔡英文總統聲望 41.9%，還在低檔徘徊

我們問：「一般說來，您贊同或不贊同蔡英文總統處理國家大事的方式，包括重要人事安排與政策？」結果發現：12.5%非常贊同，29.4%還算贊同，25.3%不太贊同，19.3%一點也不贊同，13.5%沒意見、不知道或拒答。換句話說，最新民意顯示，二十歲以上台灣人，四成二基本上贊同蔡英文總統處理國家大事的方式，四成五不贊同；不贊同者比贊同者多 2.7 個百分點。這項發現傳達了一個清楚的訊息，那就是，不贊同蔡總統國家領導方式的人仍多於贊同者，蔡總統任內的第三次執政困境還在持續中。請參見圖 21、圖 22。

與上個月相比，蔡英文總統聲望出現微妙變化，「總統職務表現贊同率」(Presidential Job Approval Rating) 略增 2.2 個百分點；而「總統職務表現不贊同率」(Presidential Job Disapproval Rating) 略增 0.3 個百分點。整體而言，這一來一往，使得原本不贊同她國家領導方式的人比贊同者多 4.5 個百分點，如今縮小到 2.7 個百分點。脫離第三次執政困境似乎已近在咫尺。請參見圖 23。

然而，從長期趨勢看，蔡英文總統的聲望目前仍處於 2019 年 5 月以來最低迷的時候，連續四個月「總統職務表現贊同率」都在四成左右低檔徘徊，且連續四個月「總統職務表現不贊同率」都在 44.3% 以上，都高於「總統職務表現贊同率」。蔡英文總統持續未獲多數民眾肯定的現象，在總統大選年對執政黨當然是一個不利因素。如何儘快脫離執政困境，已成當前執政黨最重要的課題。請參見圖 24、圖 25。

所謂「執政困境」，指的是總統職務表現的不贊同率高於贊同率，兩者差距越大，執政困境越嚴重。自 2016 年 5 月以來，蔡英文總統經歷過兩次執政困境。第一次執政困境長達 9 個月，從 2016 年 11 月到 2017 年 8 月；第二次執政困境長達 18 個月，從 2017 年 11 月到 2019 年 5 月。第三次執政困境從 2022 年 12 月開始，到現在足足四個月，往後究竟會延續多久，尚難斷言，端看蔡英文執政團隊的表現而定。

圖 21：蔡英文總統聲望（2023/3）

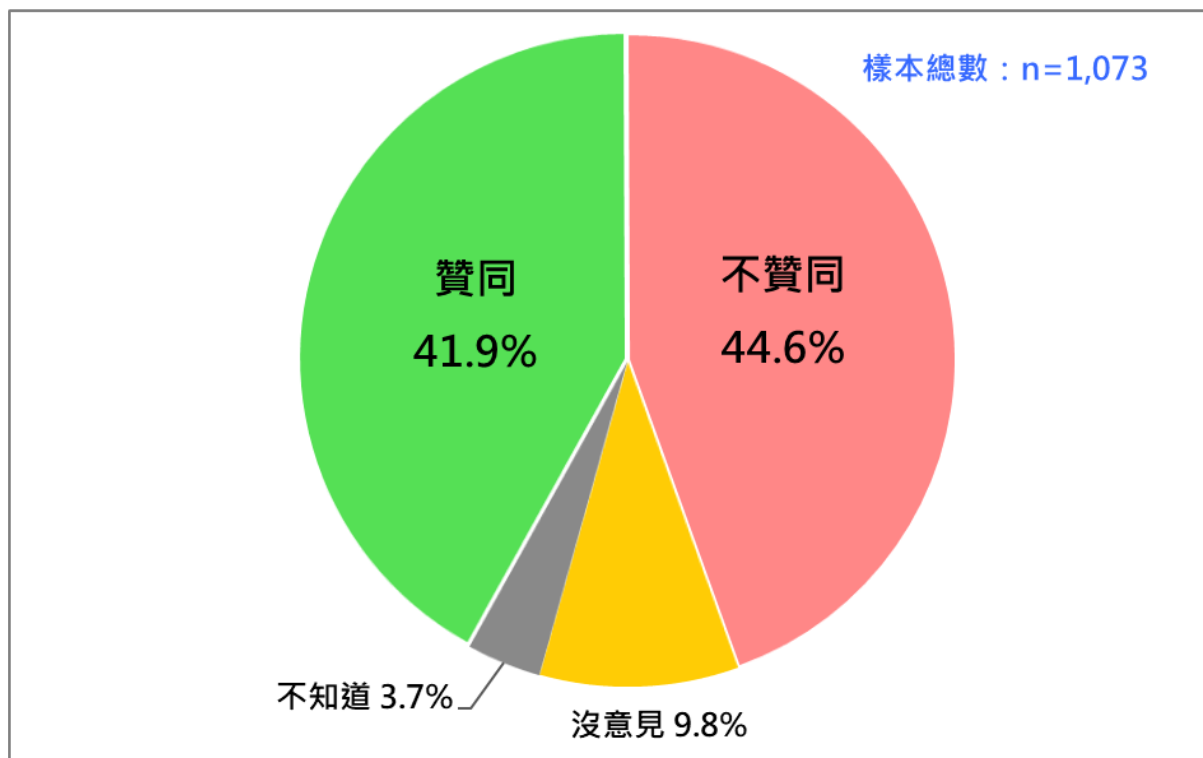


圖 22：蔡英文總統聲望（2023/3）

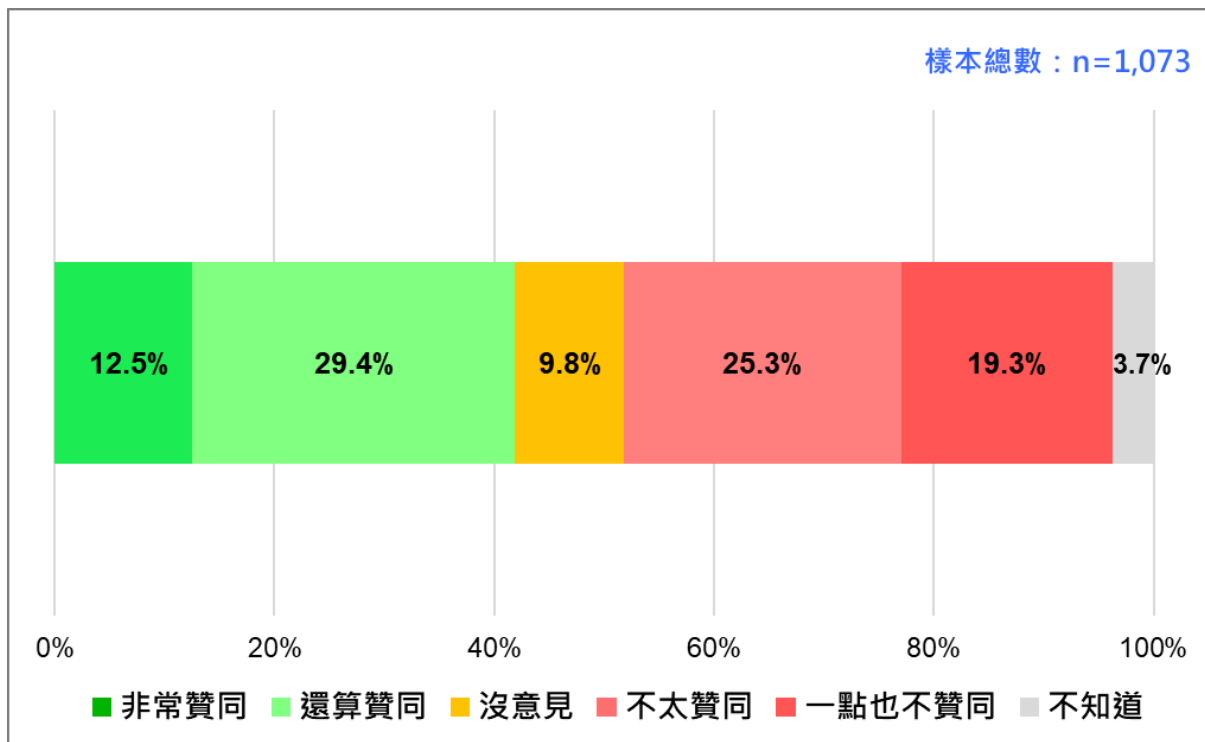


圖 23: 蔡英文總統聲望—最近兩次比較 (2023/2、2023/3)

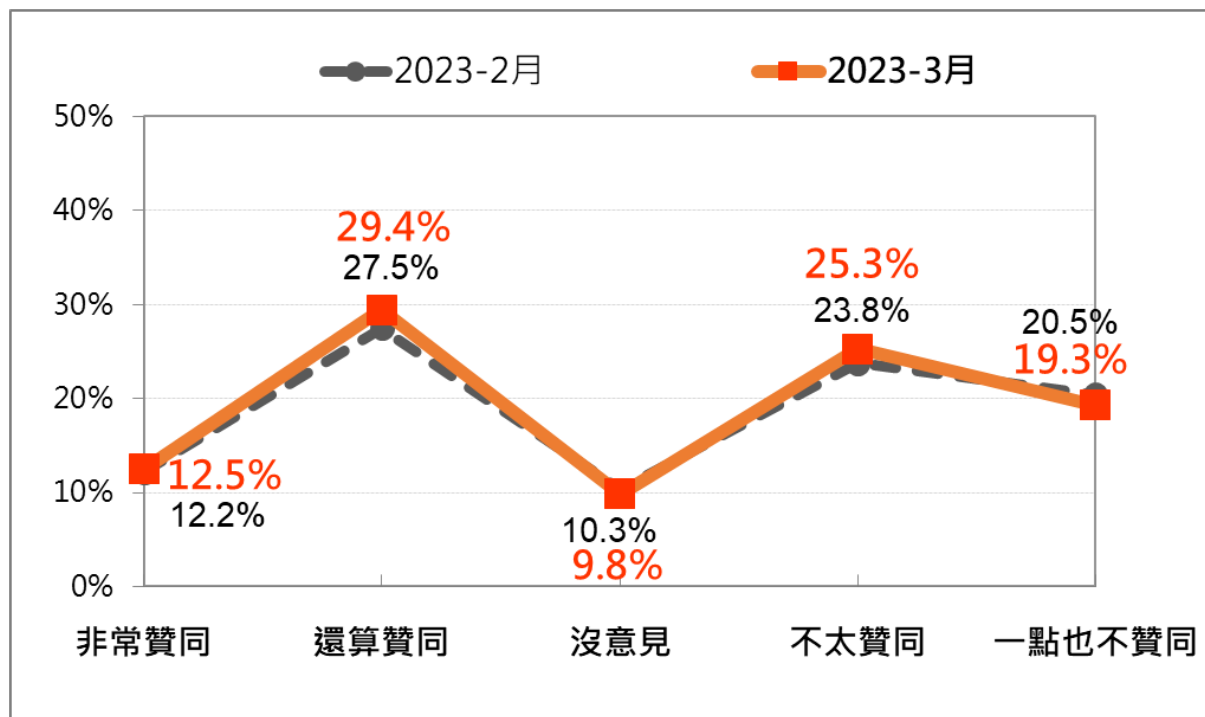


圖 24：蔡英文總統聲望趨勢 [2020/1~2023/3]

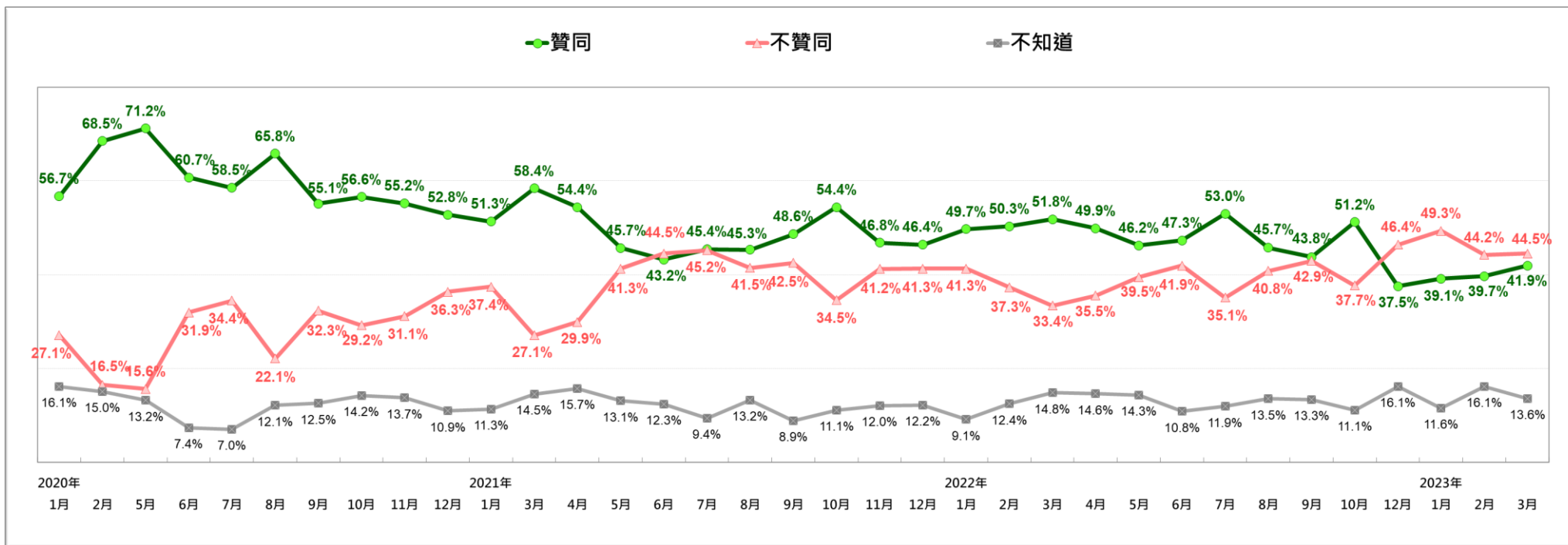
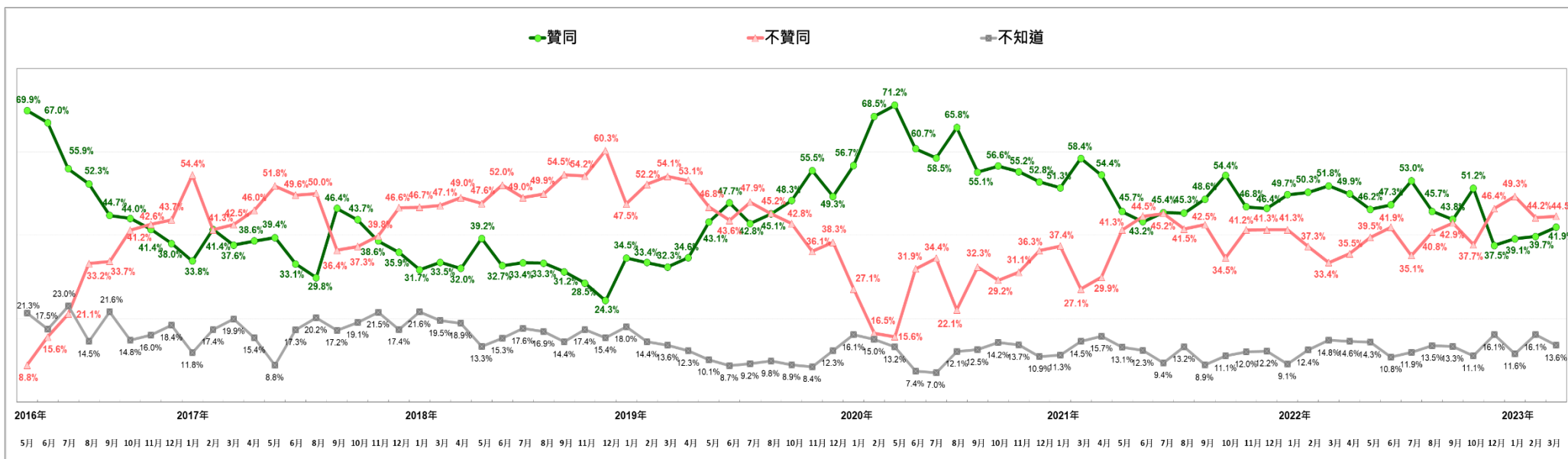


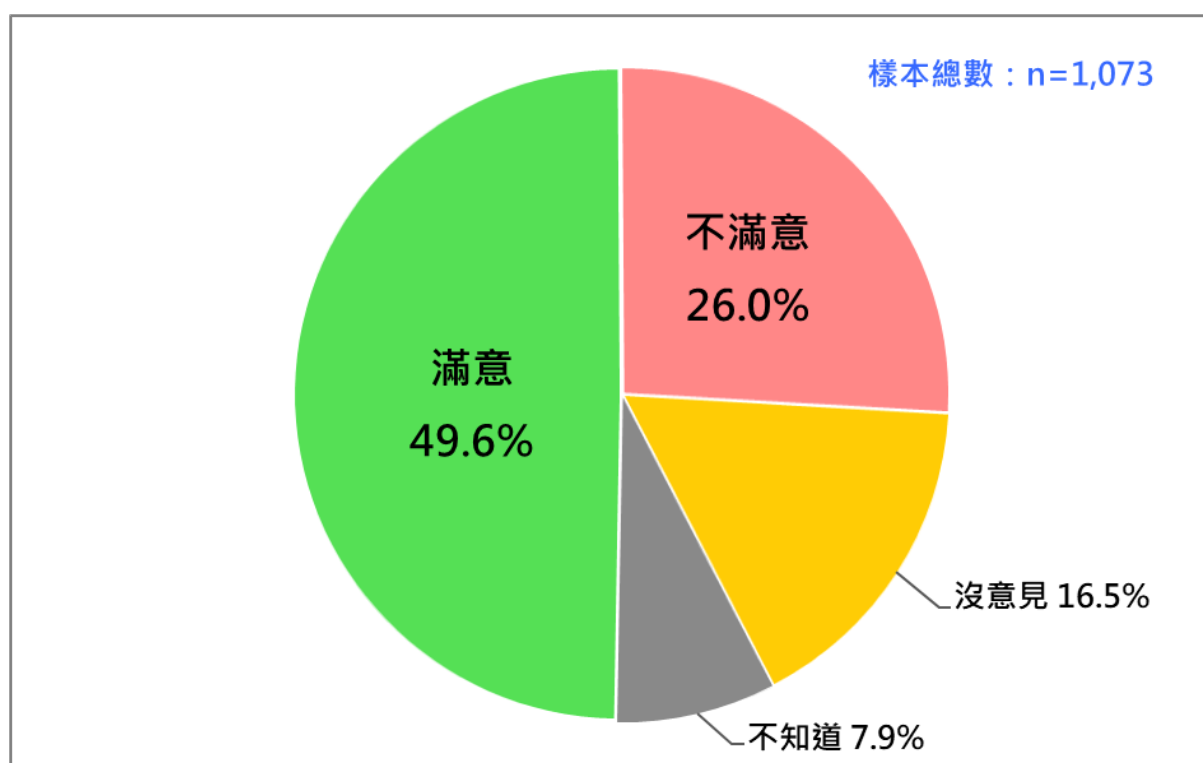
圖 25：蔡英文總統聲望長期趨勢 [2016/5~2023/3]



## 十一、陳建仁內閣整體表現的民意反應

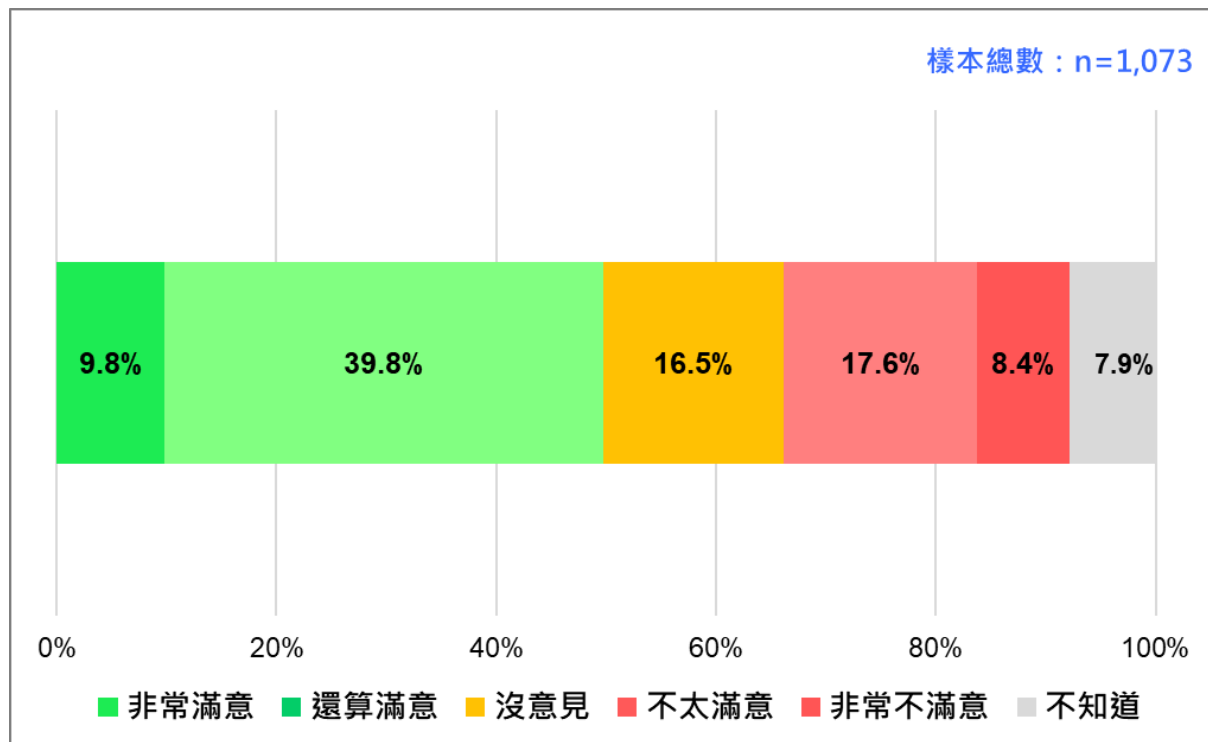
我們問：「行政院長陳建仁上任一個多月。一般說來，您滿意或不滿意他所領導內閣的整體施政表現？」結果發現：9.8%非常滿意，39.8%還算滿意，17.6%不太滿意，8.4%非常不滿意，16.5%沒意見，7.9%不知道、拒答。換句話說，最新民意顯示，二十歲以上台灣人中，近五成基本上滿意過去一個月陳內閣施政表現，二成六不滿意。滿意者比不滿意者多 23.6 個百分點。這項發現透露了一個重要的訊息，那就是，陳內閣的第一個月受到約半數國人肯定，而過去一個月爭議不少，尤其缺蛋問題搞的滿城風雨，國防部頻頻出包，有這樣的民意反應是值得慶幸的，或許和新內閣蜜月期有關。請參見圖 26、圖 27。

圖 26：陳建仁內閣施政表現的民意反應（2023/3）



和四年前蘇真昌內閣第一個月的民意反應做比較，應該是有趣且有意義的。根據台灣民意基金會 2019 年 2 月所做調查，當時有四成六基本上滿意蘇內閣的施政表現，三成六不滿意。在這個基礎上，可發現陳內閣滿意度比蘇內閣高 4 個百分點，不滿意度少 9.6 個百分點。從這個角度看，陳內閣有一個不算差的開始，但路遙知馬力，後面的考驗才剛開始而已。

圖 27：陳建仁內閣施政表現的民意反應（2023/3）



## 十二、台灣人的民族認同

我們問：「在臺灣，有人自認為自己是中國人，也有人自認為自己是台灣人。請問您認為自己是台灣人還是中國人，或是您有其他想法？」結果發現：78%自認為自己是台灣人，7.7%自認為自己是中國人，9.1%自認為自己既是台灣人也是中國人，5.2%沒意見、不知道、拒答。換句話說，最新民意顯示，二十歲以上台灣人中，有七成八自認為自己是台灣人，7.7%自認為自己是中國人，9.1%有「既是台灣人也是中國人」的雙重認同。這項發現再度證實，台灣人認同，有別於中國人認同，已經成為台灣壓倒性的且有「統攝性」(Overarching) 味道的單一民族認同。請參見圖 28。

與最近一次調查相比，也就是 2022 年 4 月中下旬俄烏戰爭剛開打後，可以發現台灣人認同略微下滑 1.9 個百分點，雙重認同者（既是台灣人也是中國人）略減 1.1 個百分點，中國人認同略增 2.4 個百分點。這項發現傳達了一個清楚且重要的訊息，那就是，台灣人整體民族認同已相當穩定，不太容易受外在因素干擾而波動，接近八成的人有清晰的台灣認同，中國認同已經是個位數，雙重認同則不到一成。請參見圖 29。



從長期趨勢看，過去三十年，台灣人認同曾經有三次站上百分之八十大關。第一次是 2016 年 5 月，台灣第三次政權輪替，民進黨重返執政，蔡英文總統宣誓就職之時，台灣人認同飆到 80.8%；第二次是 2020 年 2 月，台灣人認同狂飆到 83.2%，成為三十年來空前最高的一次，那是因為武漢肺炎全球大流行伊始，台灣防疫卻有「奇蹟式」的好表現，不但贏得國際讚揚，也大大催化台灣人的民族自信心與認同感。第三次是 2022 年 4 月，俄烏戰爭爆發之後，受俄烏戰爭刺激，台灣人認同再度飆破百分之八十大關。附帶一提的是，最近英國經濟學人雜誌有專文探討台灣，其中提到有關台灣人身份認同時，指稱「台灣人認同自己是台灣人比例已達 61%」，那是嚴重的誤引、誤解與誤導。因為台灣人認同達到 60% 左右，至少是距今 17 年前的事。請參見圖 30。

圖 28：台灣人的民族認同（2023/3）

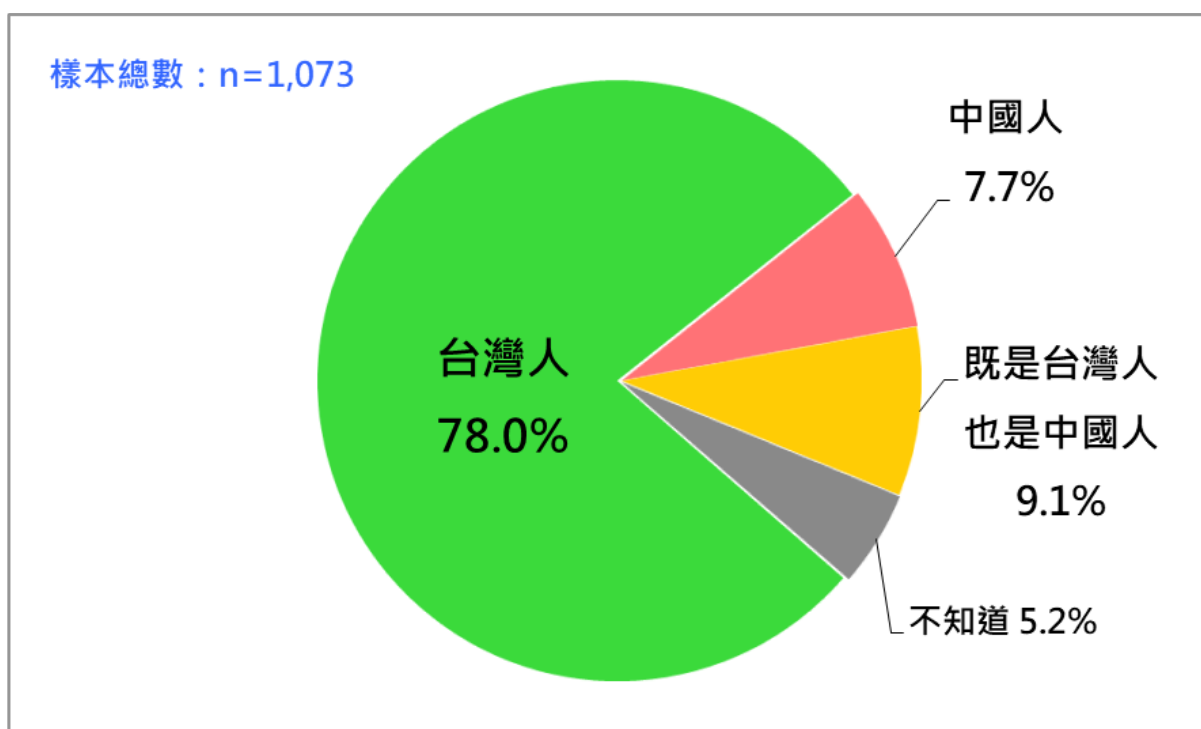


圖 29：台灣人的民族認同—最近兩次比較（2022/4~2023/3）

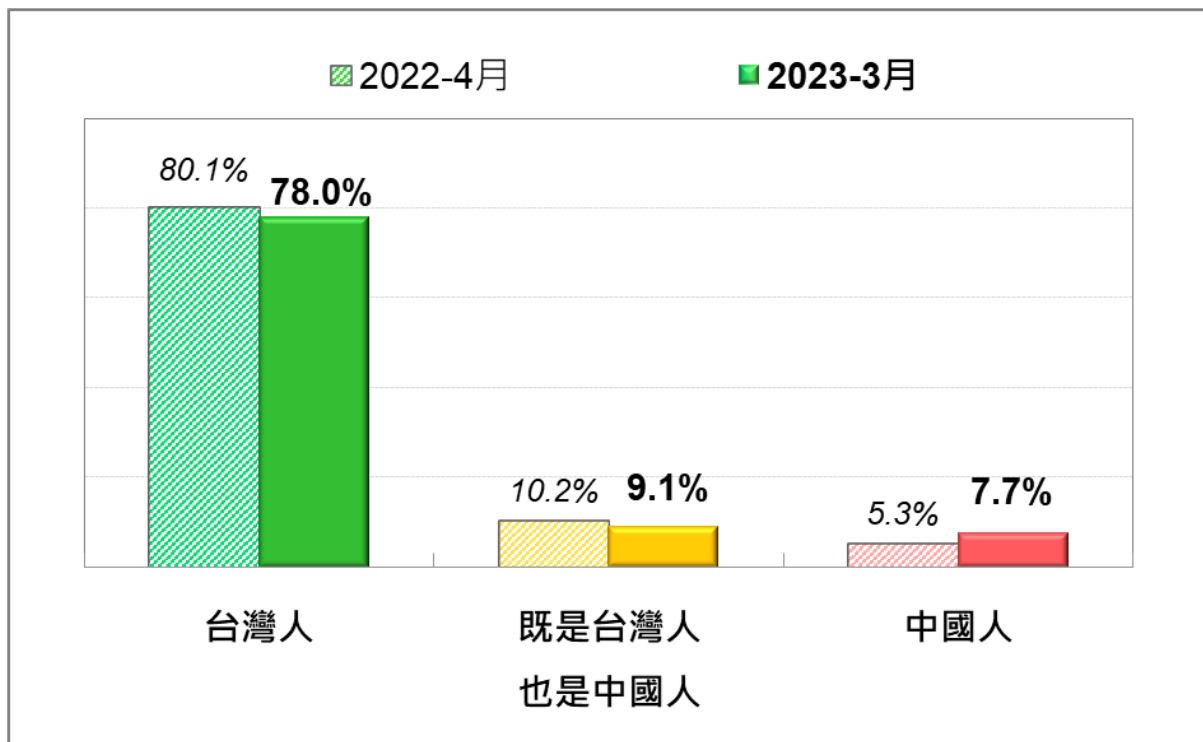
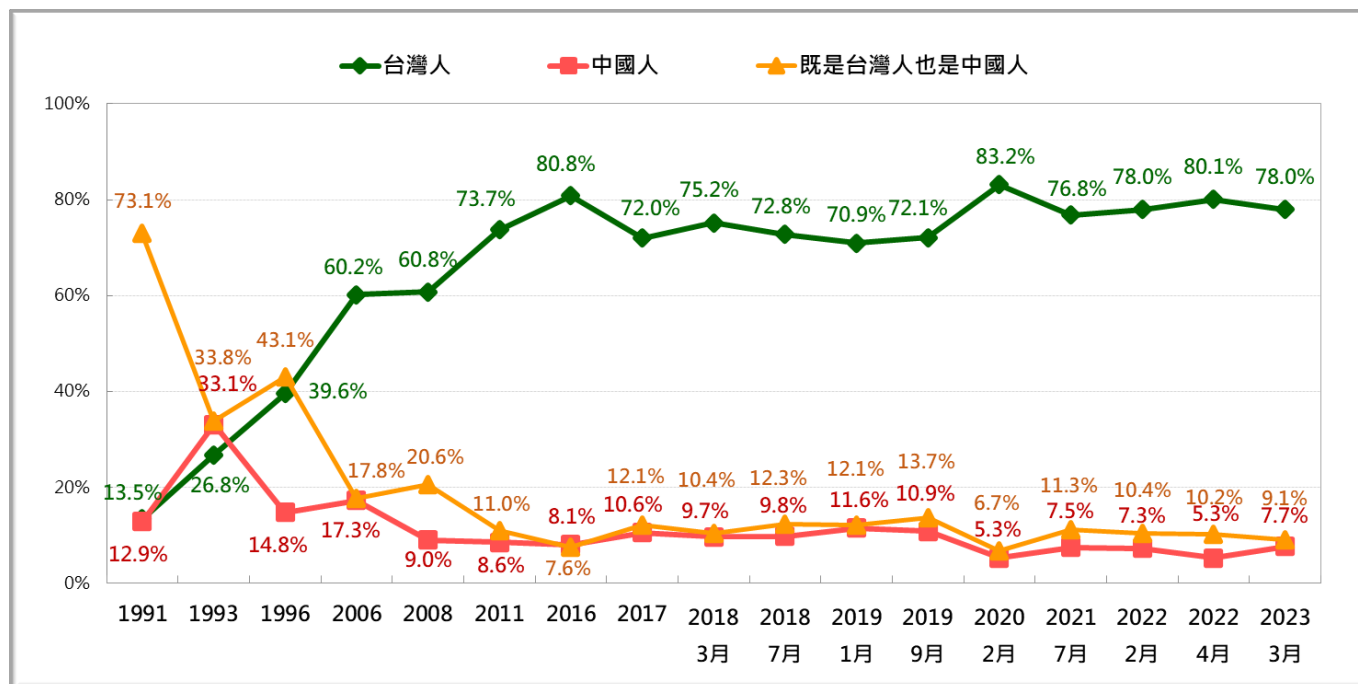


圖 30：台灣人民族認同長期趨勢 [1991~2023/3]

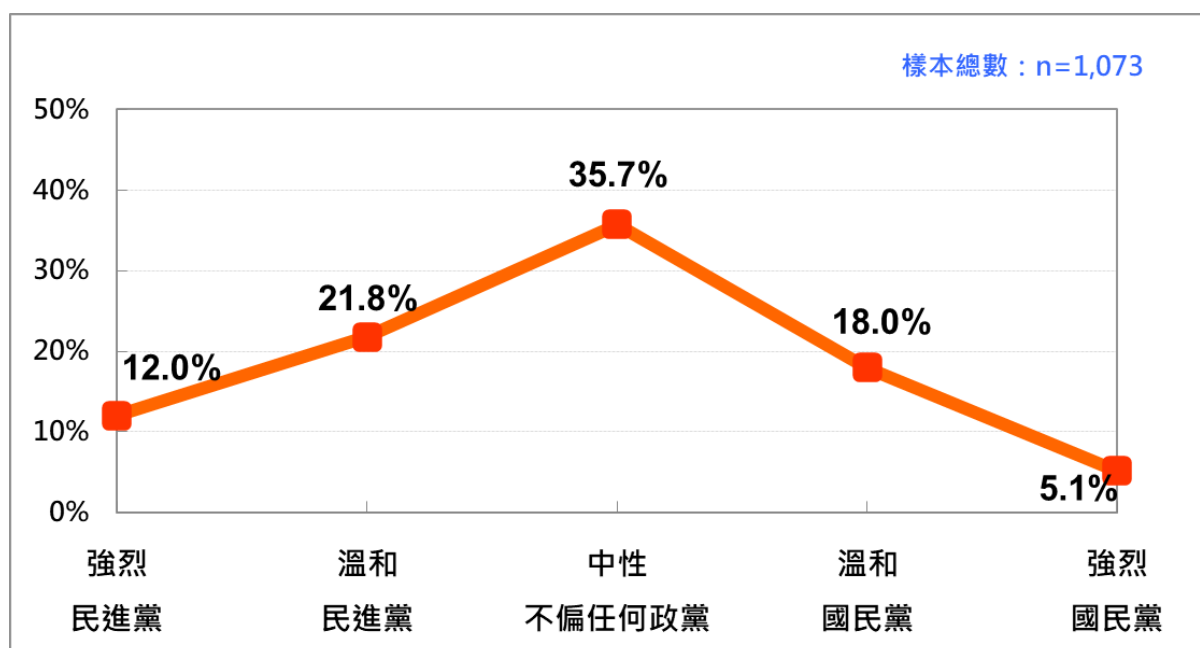


### 十三、台灣人的政黨認同

我們問：「目前國內有兩個主要政黨，國民黨與民進黨，請問哪一個政黨的理念和主張跟您較接近？」結果發現：12%非常接近民進黨，21.8%還算接近民進黨，18%還算接近國民黨，5.1%非常接近國民黨，35.6%中性選民(或獨立選民)，7.3%不知道、拒答。換句話說，最新民意顯示，在二十歲以上台灣人中，三成四是綠營認同者，其中深綠一成二，淺綠二成二；同時，有二成三是藍營認同者，其中 5.1%深藍，一成八淺藍；此外，有三成六中性選民。綠認同者比藍認同者多 10.7 個百分點。從另一個角度看，目前台灣藍綠勢力比率是 1:1.46，也就是說，綠認同者是藍認同者的 1.46 倍。這是 2023 年最新的藍綠基本盤。請參見圖 31。

這項發現傳達了一個驚人的訊息，那就是，台灣政黨認同再度出現罕見大幅震盪，繼三個月前民進黨認同大崩盤後，三個月後國民黨認同也出現大崩盤；三個月內兩大黨認同先後崩盤，這是台灣政黨史上第一次，對 2024 總統與立委選情將帶來巨大的影響和衝擊。

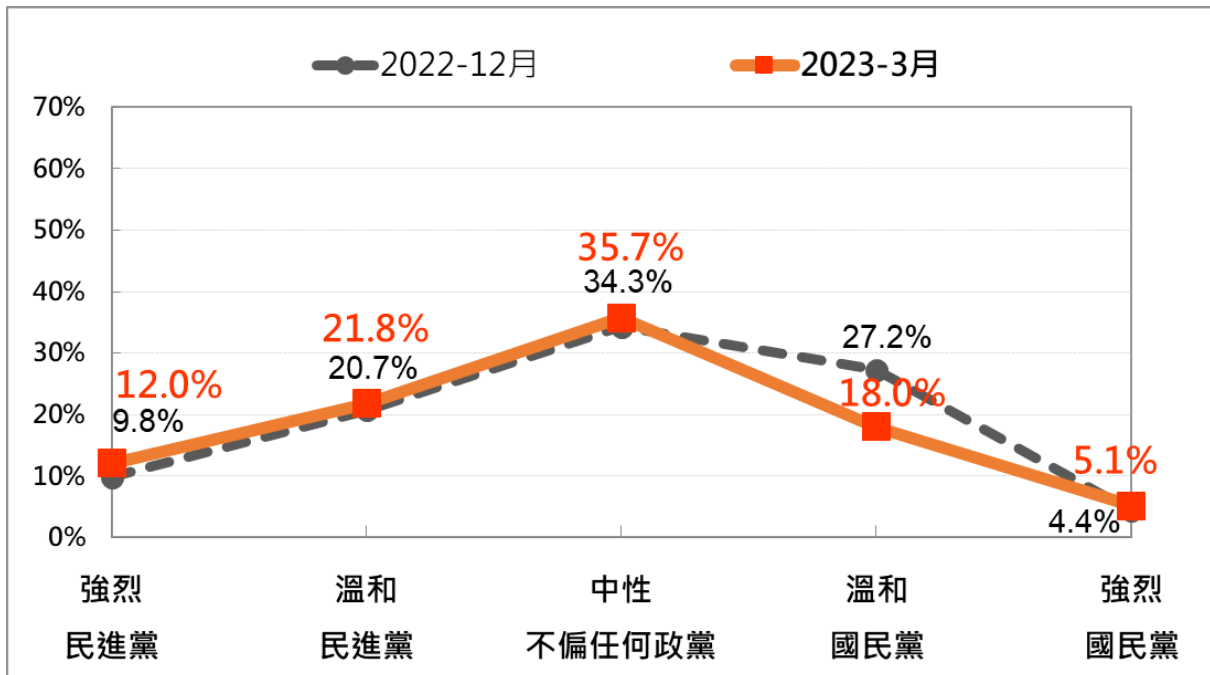
圖 31：台灣人的政黨認同:五分類（2023/3）



與最近一次相比，也就是三個月前，我們可以看到藍綠基本盤又出現巨大變化。三個月前，綠認同者 30.5%，現在是 33.8%，小增 3.3 個百分點，如果換算成實際人口數，等於回流近 64 萬認同者；同樣地，三個月前，藍認同者飆升到 31.6%，現在是 23.1%，銳減 8.5 個百分點，創下國民黨政黨認同史上單次最大跌幅，如果換算成實際人口數，等於流失 164 萬認同者。請參見圖 32。

從另一個角度看，三個月前，藍認同者比綠認同者多 1.1 個百分點，藍略大於綠，如今形勢翻轉，綠認同者反而比藍認同者多 10.7 個百分點，變化之大令人咋舌。這是政黨認同短期內戲劇性大翻轉，主要是源自國民黨認同的巨幅萎縮，而非民進黨認同的大幅攀升。這一定程度上反映了過去三個月整體政黨競爭的結果，對即將到來的 2024 總統與立委選舉意義重大。

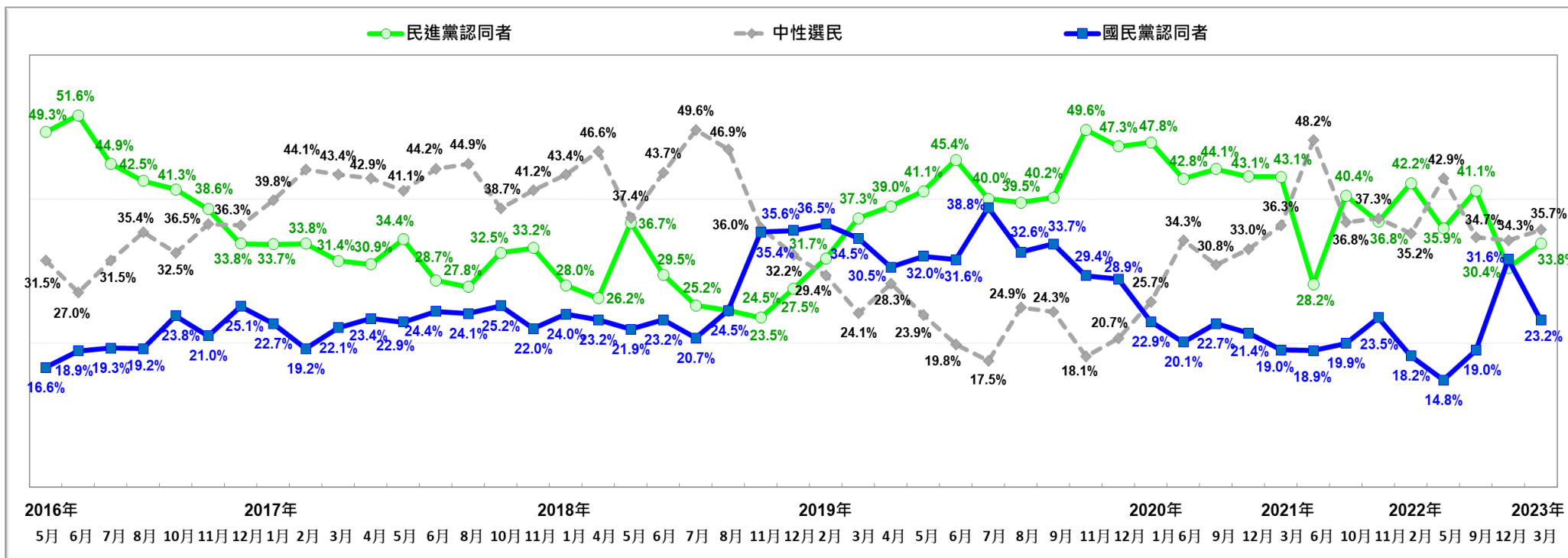
圖 32：台灣人的政黨認同--最近兩次比較（2022/12、2023/3）



從長期趨勢看，民進黨這次政黨認同回升 3.3 個百分點，相較於三個月前因地方選舉慘敗而重挫 10.5 個百分點，只能說是稍稍回魂而已；反觀國民黨這次重挫 8.5 個百分點，形同將三個月前因地方選舉大勝獲致的政黨認同紅利 12.6 個百分點花掉 63.49%，才是大傷。

三個月前，也就是 2022 年 12 月，我曾指出「國民黨因 2022 九合一地方選舉大勝造成政黨認同有一飛沖天之勢，一次飆升 12.6 個百分點，是 2016 年 5 月以來單次最大幅度的躍升。甚至比 2018 年 11 月因韓流所導致的政黨認同大爆發 10.9 個百分點還更強大。...它會帶來多大多深遠的政治效應？和 2024 總統與立委大選產生什麼樣的連結？值得審慎評估」。沒想到僅僅三個月，國民黨認同竟發生如此大規模的逆轉，簡直就是曇花一現，而這也意味國民黨 2022 地方選舉大勝的滾雪球效應正嘎然而止，幾乎前功盡棄。一個非常神奇且迷亂的台灣大眾政治現象。請參見圖 33。

圖 33：台灣人政黨認同長期趨勢 [2016/5~2023/3]



## 十四、台灣人的政黨支持傾向

我們問：「台灣目前有兩個大黨，民進黨和國民黨，還有幾個小黨如台灣民眾黨、時代力量、親民黨、台灣基進等。在所有政黨中，您個人最支持的是哪一個政黨？」結果發現：28.8%民主進步黨，17.9%中國國民黨，15%台灣民眾黨，4.4%時代力量，3.9%台灣基進，2.1%其他政黨合計，25.2%沒特別支持哪一個政黨，2.6%不知道。換言之，最新民意顯示，二十歲以上台灣人中，二成九支持民進黨，一成八支持國民黨，一成五支持民眾黨，4.4%支持時代力量，3.9%支持台灣基進，2.1%其他政黨，二成五中性選民。請參見圖 34。

與上個月相比，本月政黨支持的最大亮點是國民黨重挫 9.2 個百分點，以及兩小黨的回魂。具體地講，民進黨支持度略升 1.9 個百分點，達到兩成九，坐穩第一大黨的位置；國民黨支持度重挫 9.2 個百分點，只剩一成八，回歸第二大黨；民眾黨上揚 2.7 個百分點，到達一成五，位居第三大黨；時代力量上揚 3.3 個百分點，台灣基進上揚 2.9 個百分點，雙雙脫離減頂邊緣；中性選民下降 4.1 個百分點。請參見圖 35。

圖 34：台灣人的政黨支持傾向（2023/3）

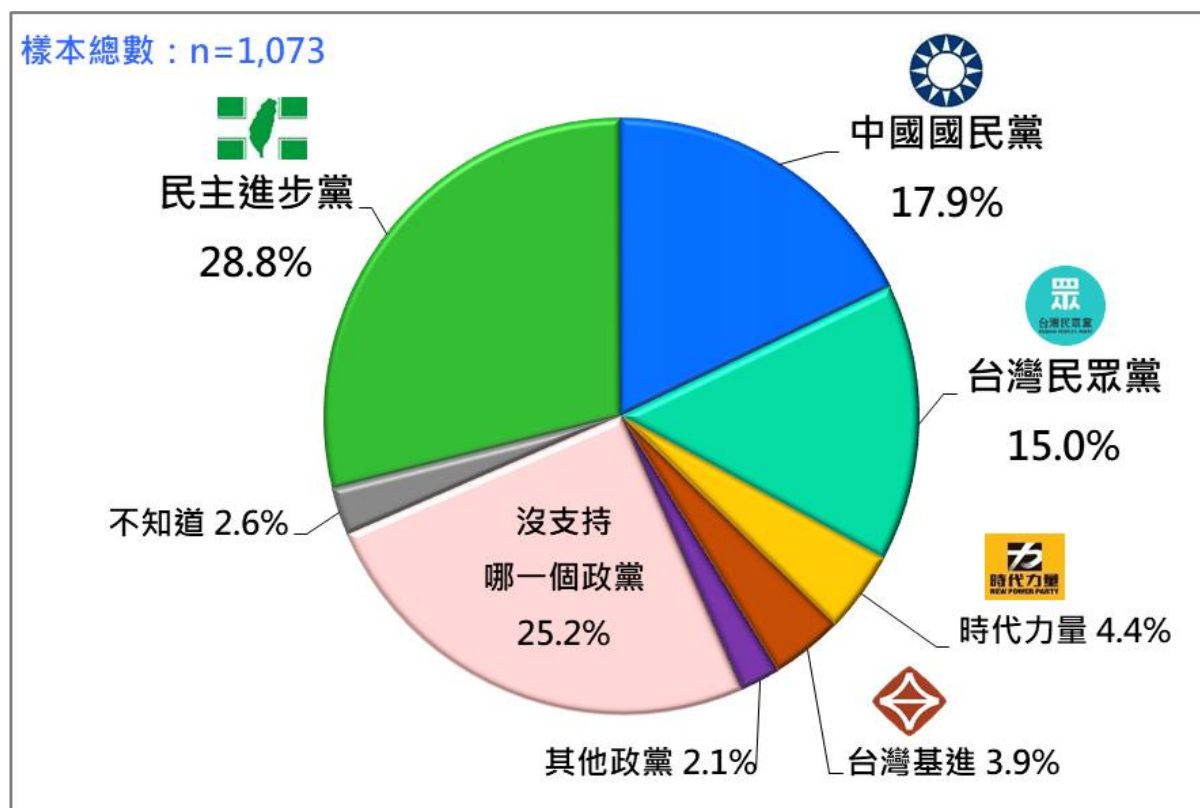
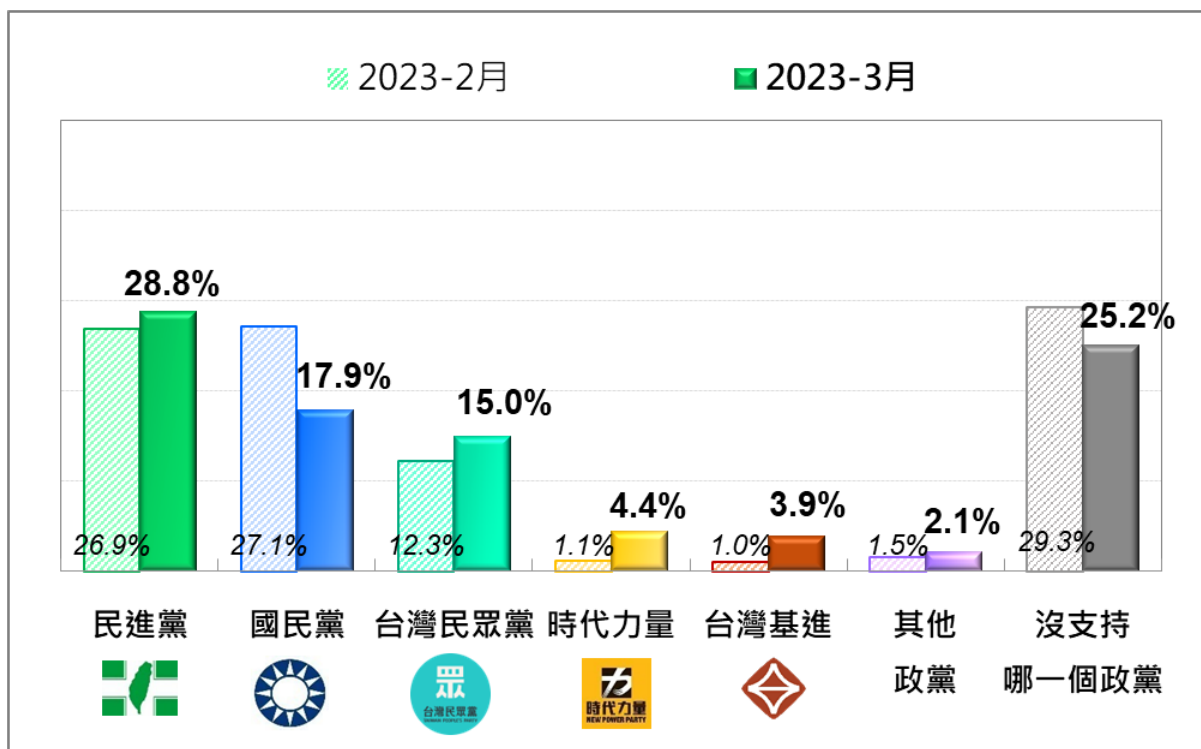
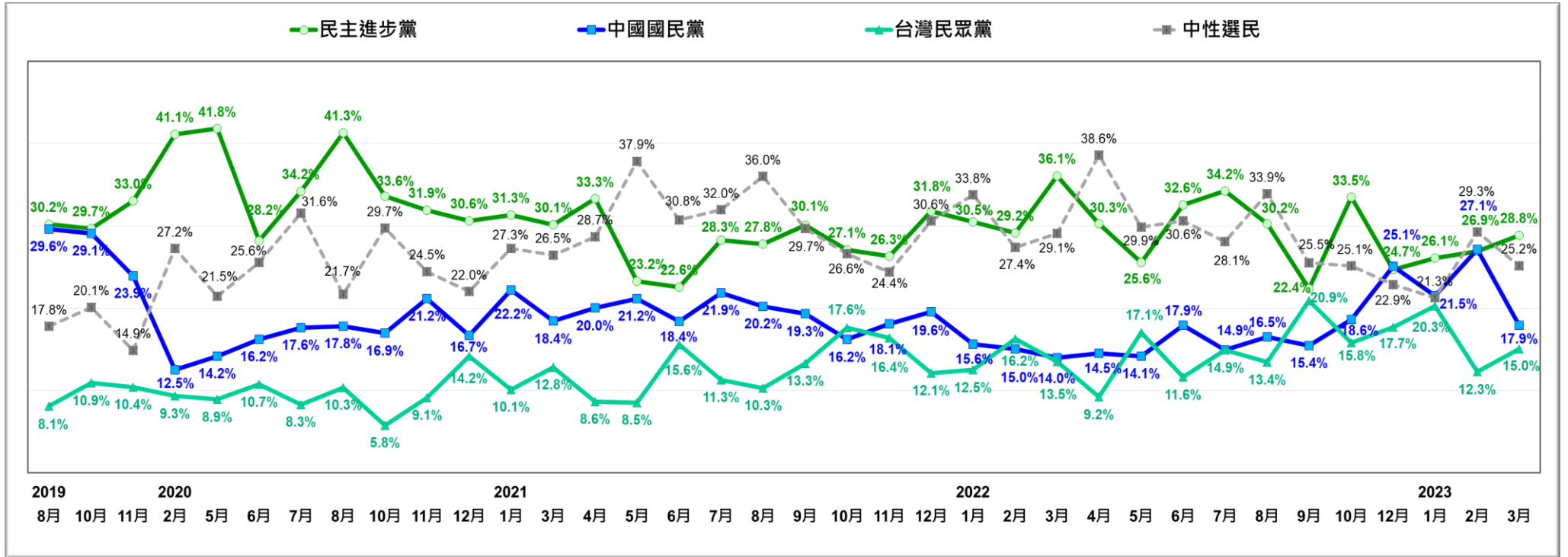


圖 35：台灣人的政黨支持傾向—最近兩次比較 (2023/2、2023/3)



整體來說，2023 年 3 月，台灣人政黨支持傾向呈現國民黨崩盤，其他政黨都有不同程度上揚的現象，確實很不尋常。還記得國民黨二月支持度早地拔蔥躍升 5.6 個百分點，到達 27.1%，不但創下 2019 年 10 月以來的最高紀錄，也是 2019 年 7 月以來第二次超越民進黨，成為第一大黨。但好景不常，這樣的稀有榮景竟只維持一個月，就被打回原形。此外，國民黨認同經歷三個月掉 8.5 個百分點，而支持度一個月就掉 9.2 個百分點，形同流失近 180 萬支持者，可見過去一個月是關鍵，究竟發生了什麼事？需深切反省檢討。

圖 36：台灣主要政黨的社會支持趨勢 [2019/8~2023/3]





主辦單位：財團法人台灣民意基金會

執行單位：山水民意研究股份有限公司

訪問地區：全國

訪問對象：二十歲以上成年人

抽樣方法：以全國住宅電話用戶為抽樣架構；以系統抽樣加尾兩碼隨機方式抽樣

訪問日期：112年3月13日至112年3月14日

有效樣本：1,073人

抽樣誤差：在95%的信心水準下，約±2.99個百分點

加權方式：依內政部人口統計資料進行地區、性別、年齡及教育程度加權，以符合母體結構

題目	選項	樣本數	%
Q1·請問您目前的戶籍在哪一個縣市？	宜蘭縣	21	1.9%
	新竹縣	25	2.4%
	苗栗縣	25	2.3%
	彰化縣	57	5.3%
	南投縣	22	2.1%
	雲林縣	31	2.9%
	嘉義縣	24	2.2%
	屏東縣	38	3.5%
	台東縣	10	0.9%
	花蓮縣	15	1.4%
	澎湖縣	5	0.5%
	基隆市	17	1.6%
	新竹市	20	1.8%
	嘉義市	12	1.1%
	台北市	114	10.7%
	高雄市	127	11.9%
	新北市	186	17.4%
	台中市	127	11.9%
	台南市	86	8.0%
	桃園市	103	9.6%
連江縣	1	0.1%	
金門縣	7	0.6%	
<b>合計</b>		<b>1,073</b>	<b>100.0%</b>
Q2·上禮拜在台舉行的世界棒球經典賽，台灣隊（中華隊）兩勝兩敗，未能晉級決賽。一般說來，您滿不滿意這次台灣隊的整體表現？	非常滿意	197	18.4%
	還算滿意	482	44.9%
	不太滿意	94	8.8%
	一點也不滿意	10	0.9%
	沒意見	129	12.0%
	不知道	160	14.9%
拒答	1	0.1%	
<b>合計</b>		<b>1,073</b>	<b>100.0%</b>

題目	選項	樣本數	%
Q3·美國是台灣（中華民國）長期盟友，近幾年台美關係更好，尤其是經濟與軍事方面。有人說：「不管美國對台灣有多好，都是為自己的利益，對台灣不一定好。」請問您同不同意？	非常同意	254	23.7%
	還算同意	374	34.9%
	不太同意	186	17.3%
	一點也不同意	91	8.5%
	沒意見	96	9.0%
	不知道	68	6.4%
	拒答	3	0.3%
<b>合計</b>		<b>1,073</b>	<b>100.0%</b>
Q4·有人說：「美中台關係複雜，美國跟台灣有共同利益，就算美國壓制中國是基於美國利益，對台灣也是必要的。」請問您同不同意？	非常同意	192	17.9%
	還算同意	463	43.2%
	不太同意	135	12.6%
	一點也不同意	97	9.1%
	沒意見	104	9.7%
	不知道	80	7.5%
	拒答	1	0.1%
<b>合計</b>		<b>1,073</b>	<b>100.0%</b>
Q5·兩岸關係最近有解凍跡象，雙方政府在農漁產品解禁、押解人犯返台、金門小三通、恢復兩岸航點航班等，都有善意合作的表現。一般說來，您是否樂見「兩岸恢復交流，降低緊張關係」？	非常樂見	352	32.8%
	還算樂見	470	43.8%
	不太樂見	114	10.6%
	一點也不樂見	43	4.0%
	沒意見	56	5.2%
	不知道	38	3.5%
	拒答	1	0.1%
<b>合計</b>		<b>1,073</b>	<b>100.0%</b>
Q6·賴清德副總統1月18日開始兼任民進黨主席。一般說來，您對他上任後整體黨務改革表現，滿不滿意？	非常滿意	151	14.1%
	還算滿意	401	37.4%
	不太滿意	133	12.4%
	一點也不滿意	77	7.1%
	沒意見	174	16.2%
	不知道	132	12.3%
	拒答	5	0.5%
<b>合計</b>		<b>1,073</b>	<b>100.0%</b>
Q7·有人說：「基於民主理念，應尊重選民，剛選上的現任議員不宜立即參選立委」，請問您同不同意？	非常同意	381	35.5%
	還算同意	327	30.5%
	不太同意	159	14.8%
	一點也不同意	78	7.3%
	沒意見	82	7.6%
	不知道	44	4.1%
	拒答	2	0.2%
<b>合計</b>		<b>1,073</b>	<b>100.0%</b>
Q8·新北市長侯友宜是目前最可能代表國民黨參選2024總統的人選。有人說：「侯友宜剛選完新北市長，又馬上投入參選總統，並不適合。」請問您同不同意？	非常同意	283	26.4%
	還算同意	300	27.9%
	不太同意	240	22.4%
	一點也不同意	111	10.4%
	沒意見	113	10.6%
	不知道	22	2.0%
	拒答	3	0.3%
<b>合計</b>		<b>1,073</b>	<b>100.0%</b>

題目	選項	樣本數	%
Q9· 民眾黨主席柯文哲參選2024總統意志堅定。一般說來，您支不支持他參選總統？	非常支持	163	15.2%
	還算支持	300	27.9%
	不太支持	188	17.5%
	一點也不支持	256	23.9%
	沒意見	135	12.6%
	不知道	30	2.8%
	拒答	2	0.1%
<b>合計</b>		<b>1,073</b>	<b>100.0%</b>
Q10· 2024總統大選，如果最後是民進黨賴清德、國民黨侯友宜、民眾黨柯文哲三人競爭，您會傾向支持誰？	賴清德	389	36.2%
	侯友宜	266	24.8%
	柯文哲	204	19.0%
	尚未能決定	131	12.2%
	沒意見	56	5.2%
	不知道	20	1.9%
	拒答	8	0.7%
<b>合計</b>		<b>1,073</b>	<b>100.0%</b>
Q11· 有人說：「民進黨執政會帶來戰爭，國民黨執政會帶來和平」。您是否相信這樣的說法？	非常相信	97	9.0%
	還算相信	106	9.9%
	不太相信	323	30.1%
	一點也不相信	413	38.5%
	沒意見	97	9.1%
	不知道	34	3.2%
	拒答	2	0.2%
<b>合計</b>		<b>1,073</b>	<b>100.0%</b>
Q12· 一般說來，您贊同或不贊同蔡英文總統處理國家大事的方式，包括重要人事安排與政策？	非常贊同	134	12.5%
	還算贊同	316	29.4%
	不太贊同	271	25.3%
	一點也不贊同	207	19.3%
	沒意見	106	9.8%
	不知道	36	3.4%
	拒答	4	0.3%
<b>合計</b>		<b>1,073</b>	<b>100.0%</b>
Q13· 行政院長陳建仁上任一個多月。一般說來，您滿意或不滿意他所領導內閣的整體施政表現？	非常滿意	106	9.8%
	還算滿意	428	39.8%
	不太滿意	189	17.6%
	非常不滿意	91	8.4%
	沒意見	177	16.5%
	不知道	83	7.8%
	拒答	1	0.1%
<b>合計</b>		<b>1,073</b>	<b>100.0%</b>
Q14· 在台灣，有人自認為自己是中國人，也有人自認為自己是台灣人。請問您認為自己是台灣人還是中國人？	台灣人	837	78.0%
	中國人	83	7.7%
	既是台灣人也是中國人	98	9.1%
	沒意見	42	3.9%
	不知道	10	0.9%
	拒答	4	0.4%
<b>合計</b>		<b>1073</b>	<b>100.0%</b>

題目	選項	樣本數	%
Q15・目前國內有兩個主要的政黨，國民黨與民進黨，請問哪一個政黨的理念和主張跟您較接近？	非常接近民進黨	129	12.0%
	還算接近民進黨	233	21.8%
	中立但偏民進黨	59	5.5%
	中立／不偏任何政黨	277	25.8%
	中立但偏國民黨	47	4.3%
	還算接近國民黨	193	18.0%
	非常接近國民黨	55	5.1%
	不知道	74	6.9%
	拒答	5	0.4%
<b>合計</b>		<b>1,073</b>	<b>100.0%</b>
Q16・台灣目前有兩個大黨，民進黨和國民黨，還有幾個小黨如台灣民眾黨、時代力量、親民黨、台灣基進等。在所有政黨中，您個人最支持的是哪一個政黨？	民主進步黨	310	28.8%
	中國國民黨	192	17.9%
	台灣民眾黨	161	15.0%
	時代力量	48	4.4%
	台灣基進	42	3.9%
	其他政黨	23	2.1%
	沒特別支持哪一個政黨	270	25.2%
	不知道	28	2.6%
<b>合計</b>		<b>1,073</b>	<b>100.0%</b>
Q17・如果我們把一般家庭的社會地位分成：最底層、中下層、中層、中上層、上層等五個階層。請問您覺得您家庭的社會地位是屬於社會上的哪一階層？	最底層	70	6.5%
	中下層	242	22.5%
	中層	495	46.2%
	中上層	165	15.4%
	上層	16	1.5%
	不知道	80	7.4%
	拒答	5	0.5%
<b>合計</b>		<b>1,073</b>	<b>100.0%</b>
Q18・請問您的教育程度？	小學及以下	122	11.4%
	初中、國中	124	11.5%
	高中、高職	293	27.3%
	專科	123	11.5%
	大學	312	29.1%
	研究所及以上	89	8.3%
	拒答	9	0.8%
<b>合計</b>		<b>1,073</b>	<b>100.0%</b>
Q19・請問您是河洛人、客家人或是外省人，還是原住民？	河洛人	785	73.2%
	客家人	133	12.4%
	外省人	122	11.4%
	原住民	21	2.0%
	新移民	1	0.1%
	拒答	10	0.9%
<b>合計</b>		<b>1,073</b>	<b>100.0%</b>

題目	選項	樣本數	%
Q20 · 請問您今年幾歲？	20~24歲	73	6.8%
	25~29歲	87	8.1%
	30~34歲	87	8.1%
	35~39歲	91	8.5%
	40~44歲	110	10.2%
	45~49歲	100	9.4%
	50~54歲	97	9.0%
	55~59歲	98	9.1%
	60~64歲	95	8.9%
	65~69歲	82	7.7%
	70歲及以上	146	13.6%
	拒答	7	0.7%
	合計		<b>1,073</b>
Q21 · 性別	男性	525	48.9%
	女性	548	51.1%
合計		<b>1,073</b>	<b>100.0%</b>

**Q4·有人說：「美中台關係複雜，美國跟台灣有共同利益，就算美國壓制中國是基於美國利益，對台灣也是必要的。」請問您同不同意？**

		非常同意	還算同意	不太同意	一點也不同意	不知道	合計	
		橫%	橫%	橫%	橫%	橫%	樣本數	直%
性別	男性	21.0%	42.1%	11.6%	9.4%	15.9%	525	48.9%
	女性	14.8%	44.2%	13.5%	8.8%	18.7%	548	51.1%
<b>合計</b>		<b>17.9%</b>	<b>43.2%</b>	<b>12.6%</b>	<b>9.1%</b>	<b>17.3%</b>	<b>1,073</b>	<b>100.0%</b>
年齡	20~24歲	8.0%	56.2%	10.7%	7.5%	17.6%	73	6.8%
	25~34歲	14.2%	47.8%	7.7%	11.7%	18.5%	174	16.3%
	35~44歲	21.1%	41.0%	13.4%	7.8%	16.7%	201	18.8%
	45~54歲	25.7%	45.0%	11.9%	10.8%	6.6%	197	18.5%
	55~64歲	16.8%	43.1%	15.5%	9.8%	14.8%	193	18.1%
	65歲及以上	15.7%	35.7%	14.2%	6.8%	27.6%	228	21.4%
<b>合計</b>		<b>18.0%</b>	<b>43.1%</b>	<b>12.6%</b>	<b>9.1%</b>	<b>17.2%</b>	<b>1,066</b>	<b>100.0%</b>
省籍	河洛人	17.9%	43.1%	11.7%	7.8%	19.6%	785	73.9%
	客家人	16.9%	39.9%	17.2%	15.2%	10.8%	133	12.6%
	外省人	17.3%	51.9%	12.2%	12.5%	6.1%	122	11.5%
	原住民	36.4%	11.9%	9.8%	3.0%	39.0%	21	2.0%
<b>合計</b>		<b>18.0%</b>	<b>43.1%</b>	<b>12.4%</b>	<b>9.2%</b>	<b>17.3%</b>	<b>1,062</b>	<b>100.0%</b>
教育程度	小學及以下	6.9%	32.8%	8.4%	6.6%	45.3%	122	11.5%
	初中、國中	20.3%	35.9%	10.4%	10.4%	23.1%	124	11.6%
	高中、高職	21.5%	45.1%	11.0%	8.9%	13.5%	293	27.6%
	專科	16.8%	39.3%	19.6%	11.6%	12.7%	123	11.6%
	大學及以上	18.4%	48.6%	13.7%	8.8%	10.6%	401	37.7%
<b>合計</b>		<b>18.0%</b>	<b>43.3%</b>	<b>12.6%</b>	<b>9.1%</b>	<b>17.1%</b>	<b>1,064</b>	<b>100.0%</b>
社會階層	最底層	18.0%	24.7%	10.4%	13.1%	33.9%	70	6.5%
	中下層	17.5%	47.3%	16.4%	7.1%	11.6%	242	22.5%
	中層	18.7%	46.0%	11.7%	8.7%	14.8%	495	46.2%
	中上層	19.7%	47.6%	13.8%	11.4%	7.4%	165	15.4%
	上層	20.3%	40.7%	7.1%	8.4%	23.4%	16	1.5%
	不知道	9.5%	21.7%	7.2%	9.1%	52.5%	85	7.9%
<b>合計</b>		<b>17.9%</b>	<b>43.2%</b>	<b>12.6%</b>	<b>9.1%</b>	<b>17.3%</b>	<b>1,073</b>	<b>100.0%</b>
政黨認同	民進黨認同者	25.9%	51.1%	10.4%	4.6%	7.9%	363	33.8%
	中性選民	9.5%	39.2%	14.2%	11.5%	25.6%	383	35.7%
	國民黨認同者	21.7%	42.9%	15.9%	11.4%	8.1%	248	23.2%
	不知道	9.1%	26.8%	4.4%	10.5%	49.1%	79	7.3%
<b>合計</b>		<b>17.9%</b>	<b>43.2%</b>	<b>12.6%</b>	<b>9.1%</b>	<b>17.3%</b>	<b>1,073</b>	<b>100.0%</b>
政黨支持	民主進步黨	22.8%	46.7%	12.7%	5.3%	12.5%	310	28.8%
	中國國民黨	19.8%	38.8%	16.3%	13.0%	12.1%	192	17.9%
	台灣民眾黨	16.6%	50.2%	13.3%	11.3%	8.6%	161	15.0%
	時代力量	28.0%	44.8%	8.1%	12.6%	6.6%	48	4.4%
	台灣基進	39.2%	41.7%	10.4%	3.1%	5.7%	42	3.9%
	其他政黨	30.7%	49.3%	4.5%	9.9%	5.7%	23	2.1%
	沒支持哪一個政黨	6.7%	37.7%	12.5%	9.6%	33.5%	270	25.2%
	不知道	4.7%	40.3%	0.0%	8.6%	46.4%	28	2.6%
<b>合計</b>		<b>17.9%</b>	<b>43.2%</b>	<b>12.6%</b>	<b>9.1%</b>	<b>17.3%</b>	<b>1,073</b>	<b>100.0%</b>

Q4·有人說：「美中台關係複雜，美國跟台灣有共同利益，就算美國壓制中國是基於美國利益，對台灣也是必要的。」請問您同不同意？

		非常同意	還算同意	不太同意	一點也不同意	不知道	合計	
		橫%	橫%	橫%	橫%	橫%	樣本數	直%
民族認同	台灣人	18.7%	46.6%	10.8%	7.1%	16.8%	837	78.0%
	既是台灣人也是中國人	14.2%	30.1%	23.4%	15.0%	17.2%	98	9.1%
	中國人	18.2%	37.3%	16.1%	18.3%	10.1%	83	7.7%
	不知道	11.0%	23.8%	15.5%	13.7%	36.0%	56	5.2%
<b>合計</b>		<b>17.9%</b>	<b>43.2%</b>	<b>12.6%</b>	<b>9.1%</b>	<b>17.3%</b>	<b>1,073</b>	<b>100.0%</b>
六都& 其他地區	台北市	21.9%	44.8%	13.0%	9.6%	10.8%	114	10.7%
	新北市	15.3%	41.5%	13.5%	7.7%	22.0%	186	17.4%
	桃園市	13.4%	46.4%	19.6%	9.3%	11.4%	103	9.6%
	台中市	21.6%	45.5%	12.1%	8.7%	12.2%	127	11.9%
	台南市	21.9%	33.8%	15.9%	7.2%	21.1%	86	8.0%
	高雄市	14.4%	39.0%	11.4%	13.3%	21.9%	127	11.9%
	其他縣市	18.1%	45.7%	9.6%	8.6%	18.0%	329	30.7%
<b>合計</b>		<b>17.9%</b>	<b>43.2%</b>	<b>12.6%</b>	<b>9.1%</b>	<b>17.3%</b>	<b>1,073</b>	<b>100.0%</b>

Q7·有人說：「基於民主理念，應尊重選民，剛選上的現任議員不宜立即參選立委」，請問您同不同意？

		非常同意	還算同意	不太同意	一點也不同意	不知道	合計	
		橫%	橫%	橫%	橫%	橫%	樣本數	直%
性別	男性	34.1%	29.6%	15.8%	8.7%	11.7%	525	48.9%
	女性	36.8%	31.4%	13.9%	5.9%	12.1%	548	51.1%
合計		<b>35.5%</b>	<b>30.5%</b>	<b>14.8%</b>	<b>7.3%</b>	<b>11.9%</b>	<b>1,073</b>	<b>100.0%</b>
年齡	20~24歲	24.3%	35.7%	23.3%	10.7%	6.0%	73	6.8%
	25~34歲	28.1%	44.0%	10.4%	4.0%	13.5%	174	16.3%
	35~44歲	46.3%	26.4%	13.0%	4.6%	9.6%	201	18.8%
	45~54歲	42.3%	28.8%	12.4%	8.1%	8.4%	197	18.5%
	55~64歲	36.9%	27.6%	16.6%	11.3%	7.7%	193	18.1%
	65歲及以上	28.9%	25.9%	17.0%	7.2%	21.0%	228	21.4%
合計		<b>35.7%</b>	<b>30.5%</b>	<b>14.7%</b>	<b>7.3%</b>	<b>11.9%</b>	<b>1,066</b>	<b>100.0%</b>
省籍	河洛人	35.2%	30.8%	15.8%	7.5%	10.7%	785	73.9%
	客家人	34.9%	29.8%	13.3%	8.0%	14.1%	133	12.6%
	外省人	36.1%	36.7%	11.9%	6.9%	8.5%	122	11.5%
	原住民	50.3%	0.0%	7.4%	0.0%	42.3%	21	2.0%
合計		<b>35.6%</b>	<b>30.7%</b>	<b>14.9%</b>	<b>7.4%</b>	<b>11.5%</b>	<b>1,062</b>	<b>100.0%</b>
教育程度	小學及以下	20.6%	29.6%	16.9%	3.9%	28.9%	122	11.5%
	初中、國中	33.0%	33.6%	13.4%	11.3%	8.7%	124	11.6%
	高中、高職	33.6%	29.0%	16.6%	9.1%	11.7%	293	27.6%
	專科	38.6%	25.8%	16.3%	9.1%	10.2%	123	11.6%
	大學及以上	42.0%	32.1%	12.5%	5.3%	8.1%	401	37.7%
合計		<b>35.8%</b>	<b>30.4%</b>	<b>14.7%</b>	<b>7.3%</b>	<b>11.8%</b>	<b>1,064</b>	<b>100.0%</b>
社會階層	最底層	33.5%	28.3%	21.5%	4.4%	12.4%	70	6.5%
	中下層	31.6%	31.2%	13.7%	14.0%	9.6%	242	22.5%
	中層	40.8%	30.8%	15.2%	5.3%	7.9%	495	46.2%
	中上層	41.0%	28.8%	13.0%	8.5%	8.7%	165	15.4%
	上層	32.1%	31.0%	12.1%	0.0%	24.8%	16	1.5%
	不知道	7.3%	31.5%	14.4%	1.0%	45.7%	85	7.9%
合計		<b>35.5%</b>	<b>30.5%</b>	<b>14.8%</b>	<b>7.3%</b>	<b>11.9%</b>	<b>1,073</b>	<b>100.0%</b>
政黨認同	民進黨認同者	55.6%	28.7%	9.1%	4.0%	2.6%	363	33.8%
	中性選民	24.9%	32.7%	16.8%	7.8%	17.7%	383	35.7%
	國民黨認同者	29.7%	29.2%	21.8%	11.8%	7.5%	248	23.2%
	不知道	12.6%	32.2%	9.1%	5.6%	40.5%	79	7.3%
合計		<b>35.5%</b>	<b>30.5%</b>	<b>14.8%</b>	<b>7.3%</b>	<b>11.9%</b>	<b>1,073</b>	<b>100.0%</b>
政黨支持	民主進步黨	49.3%	29.6%	11.8%	4.5%	4.9%	310	28.8%
	中國國民黨	28.4%	31.5%	18.5%	12.0%	9.7%	192	17.9%
	台灣民眾黨	36.8%	31.8%	14.2%	10.2%	7.1%	161	15.0%
	時代力量	52.5%	29.7%	8.7%	0.0%	9.0%	48	4.4%
	台灣基進	75.8%	19.1%	0.0%	5.0%	0.0%	42	3.9%
	其他政黨	29.2%	26.2%	12.4%	22.7%	9.4%	23	2.1%
	沒支持哪一個政黨	18.1%	31.7%	20.0%	4.6%	25.6%	270	25.2%
	不知道	6.8%	38.2%	10.9%	18.6%	25.6%	28	2.6%
合計		<b>35.5%</b>	<b>30.5%</b>	<b>14.8%</b>	<b>7.3%</b>	<b>11.9%</b>	<b>1,073</b>	<b>100.0%</b>



Q7·有人說：「基於民主理念，應尊重選民，剛選上的現任議員不宜立即參選立委」，請問您同不同意？

		非常同意	還算同意	不太同意	一點也不同意	不知道	合計	
		橫%	橫%	橫%	橫%	橫%	樣本數	直%
民族認同	台灣人	39.0%	29.9%	14.5%	6.5%	10.1%	837	78.0%
	既是台灣人也是中國人	30.2%	28.0%	17.0%	7.6%	17.2%	98	9.1%
	中國人	19.5%	33.2%	17.9%	18.4%	11.1%	83	7.7%
	不知道	16.2%	40.8%	10.7%	1.4%	31.0%	56	5.2%
<b>合計</b>		<b>35.5%</b>	<b>30.5%</b>	<b>14.8%</b>	<b>7.3%</b>	<b>11.9%</b>	<b>1,073</b>	<b>100.0%</b>
六都& 其他地區	台北市	35.7%	35.0%	8.0%	10.3%	10.9%	114	10.7%
	新北市	30.5%	29.2%	16.0%	8.1%	16.3%	186	17.4%
	桃園市	33.6%	36.6%	11.5%	9.7%	8.6%	103	9.6%
	台中市	42.7%	28.5%	18.8%	4.2%	5.7%	127	11.9%
	台南市	29.3%	33.6%	20.6%	3.1%	13.4%	86	8.0%
	高雄市	31.2%	32.4%	13.3%	8.1%	15.0%	127	11.9%
	其他縣市	39.3%	27.0%	15.0%	6.9%	11.7%	329	30.7%
<b>合計</b>		<b>35.5%</b>	<b>30.5%</b>	<b>14.8%</b>	<b>7.3%</b>	<b>11.9%</b>	<b>1,073</b>	<b>100.0%</b>

Q8·新北市長侯友宜是目前最可能代表國民黨參選2024總統的人選。有人說：「侯友宜剛選完新北市長，又馬上投入參選總統，並不適合。」請問您同不同意？

		非常同意	還算同意	不太同意	一點也不同意	不知道	合計	
		橫%	橫%	橫%	橫%	橫%	樣本數	直%
性別	男性	26.1%	25.8%	24.1%	11.3%	12.7%	525	48.9%
	女性	26.7%	29.9%	20.8%	9.6%	13.0%	548	51.1%
合計		<b>26.4%</b>	<b>27.9%</b>	<b>22.4%</b>	<b>10.4%</b>	<b>12.9%</b>	<b>1,073</b>	<b>100.0%</b>
年齡	20~24歲	3.6%	51.6%	30.7%	3.7%	10.4%	73	6.8%
	25~34歲	32.9%	34.7%	9.9%	10.0%	12.5%	174	16.3%
	35~44歲	26.9%	29.8%	23.0%	8.0%	12.3%	201	18.8%
	45~54歲	29.7%	24.6%	26.2%	11.6%	7.9%	197	18.5%
	55~64歲	27.4%	21.3%	25.5%	15.3%	10.4%	193	18.1%
	65歲及以上	24.8%	21.6%	22.6%	10.1%	20.9%	228	21.4%
合計		<b>26.4%</b>	<b>27.9%</b>	<b>22.3%</b>	<b>10.5%</b>	<b>12.9%</b>	<b>1,066</b>	<b>100.0%</b>
省籍	河洛人	27.1%	28.5%	20.7%	9.7%	14.0%	785	73.9%
	客家人	26.8%	23.4%	28.2%	14.4%	7.2%	133	12.6%
	外省人	22.3%	28.6%	25.2%	13.0%	10.8%	122	11.5%
	原住民	30.7%	19.0%	39.9%	0.0%	10.4%	21	2.0%
合計		<b>26.6%</b>	<b>27.7%</b>	<b>22.5%</b>	<b>10.5%</b>	<b>12.7%</b>	<b>1,062</b>	<b>100.0%</b>
教育程度	小學及以下	20.9%	26.1%	23.0%	5.2%	24.8%	122	11.5%
	初中、國中	32.3%	24.1%	17.8%	7.9%	17.9%	124	11.6%
	高中、高職	26.6%	27.0%	24.1%	11.3%	10.9%	293	27.6%
	專科	29.6%	19.4%	24.1%	14.6%	12.3%	123	11.6%
	大學及以上	25.4%	32.8%	22.1%	11.0%	8.7%	401	37.7%
合計		<b>26.5%</b>	<b>27.9%</b>	<b>22.5%</b>	<b>10.5%</b>	<b>12.6%</b>	<b>1,064</b>	<b>100.0%</b>
社會階層	最底層	28.8%	20.6%	20.5%	8.2%	22.0%	70	6.5%
	中下層	22.8%	29.6%	28.0%	9.8%	9.9%	242	22.5%
	中層	28.1%	29.6%	22.3%	10.8%	9.2%	495	46.2%
	中上層	32.6%	29.0%	19.0%	11.6%	7.7%	165	15.4%
	上層	40.9%	15.0%	16.4%	8.7%	19.0%	16	1.5%
	不知道	9.9%	19.6%	16.3%	9.6%	44.5%	85	7.9%
合計		<b>26.4%</b>	<b>27.9%</b>	<b>22.4%</b>	<b>10.4%</b>	<b>12.9%</b>	<b>1,073</b>	<b>100.0%</b>
政黨認同	民進黨認同者	47.8%	25.1%	19.2%	4.7%	3.3%	363	33.8%
	中性選民	14.6%	32.6%	21.5%	8.9%	22.4%	383	35.7%
	國民黨認同者	17.7%	27.3%	30.1%	20.0%	4.9%	248	23.2%
	不知道	13.1%	20.0%	17.4%	13.7%	35.8%	79	7.3%
合計		<b>26.4%</b>	<b>27.9%</b>	<b>22.4%</b>	<b>10.4%</b>	<b>12.9%</b>	<b>1,073</b>	<b>100.0%</b>
政黨支持	民主進步黨	43.3%	24.0%	20.4%	5.7%	6.5%	310	28.8%
	中國國民黨	16.9%	24.1%	29.8%	20.9%	8.4%	192	17.9%
	台灣民眾黨	23.6%	35.4%	24.1%	12.8%	4.2%	161	15.0%
	時代力量	20.3%	47.2%	14.1%	10.9%	7.5%	48	4.4%
	台灣基進	54.0%	26.5%	12.9%	5.6%	1.0%	42	3.9%
	其他政黨	19.2%	30.8%	16.3%	33.7%	0.0%	23	2.1%
	沒支持哪一個政黨	14.1%	28.2%	21.8%	6.6%	29.3%	270	25.2%
	不知道	15.2%	18.8%	22.8%	0.0%	43.2%	28	2.6%
合計		<b>26.4%</b>	<b>27.9%</b>	<b>22.4%</b>	<b>10.4%</b>	<b>12.9%</b>	<b>1,073</b>	<b>100.0%</b>

Q8·新北市長侯友宜是目前最可能代表國民黨參選2024總統的人選。有人說：「侯友宜剛選完新北市長，又馬上投入參選總統，並不適合。」請問您同不同意？

		非常同意	還算同意	不太同意	一點也不同意	不知道	合計	
		橫%	橫%	橫%	橫%	橫%	樣本數	直%
民族認同	台灣人	29.8%	30.4%	20.9%	8.2%	10.7%	837	78.0%
	既是台灣人也是中國人	15.0%	18.9%	30.6%	15.6%	19.8%	98	9.1%
	中國人	11.9%	16.4%	35.6%	24.9%	11.3%	83	7.7%
	不知道	16.8%	24.5%	10.7%	12.4%	35.5%	56	5.2%
<b>合計</b>		<b>26.4%</b>	<b>27.9%</b>	<b>22.4%</b>	<b>10.4%</b>	<b>12.9%</b>	<b>1,073</b>	<b>100.0%</b>
六都& 其他地區	台北市	22.7%	27.6%	20.0%	17.1%	12.7%	114	10.7%
	新北市	29.9%	21.1%	22.6%	8.8%	17.6%	186	17.4%
	桃園市	24.3%	23.3%	35.2%	9.4%	7.8%	103	9.6%
	台中市	32.8%	30.4%	20.1%	10.1%	6.6%	127	11.9%
	台南市	17.2%	33.0%	20.5%	13.5%	15.7%	86	8.0%
	高雄市	23.9%	31.1%	22.7%	5.9%	16.5%	127	11.9%
	其他縣市	27.3%	29.9%	20.4%	10.3%	12.1%	329	30.7%
<b>合計</b>		<b>26.4%</b>	<b>27.9%</b>	<b>22.4%</b>	<b>10.4%</b>	<b>12.9%</b>	<b>1,073</b>	<b>100.0%</b>

**Q10 · 2024總統大選，如果最後是民進黨賴清德、國民黨侯友宜、民眾黨柯文哲三人競爭，您會傾向支持誰？**

		賴清德	侯友宜	柯文哲	尚未能決定	不知道	合計	
		橫%	橫%	橫%	橫%	橫%	樣本數	直%
性別	男性	35.9%	23.1%	21.0%	12.1%	7.9%	525	48.9%
	女性	36.5%	26.4%	17.0%	12.3%	7.8%	548	51.1%
<b>合計</b>		<b>36.2%</b>	<b>24.8%</b>	<b>19.0%</b>	<b>12.2%</b>	<b>7.8%</b>	<b>1,073</b>	<b>100.0%</b>
年齡	20~24歲	33.2%	15.7%	23.7%	10.7%	16.8%	73	6.8%
	25~34歲	29.9%	18.7%	31.3%	8.6%	11.5%	174	16.3%
	35~44歲	23.5%	24.5%	29.2%	16.5%	6.3%	201	18.8%
	45~54歲	36.0%	29.7%	19.2%	10.3%	4.7%	197	18.5%
	55~64歲	39.2%	33.3%	10.2%	13.6%	3.7%	193	18.1%
	65歲及以上	50.3%	21.8%	6.0%	12.4%	9.5%	228	21.4%
<b>合計</b>		<b>36.1%</b>	<b>24.9%</b>	<b>18.9%</b>	<b>12.3%</b>	<b>7.8%</b>	<b>1,066</b>	<b>100.0%</b>
省籍	河洛人	40.6%	20.8%	18.4%	12.0%	8.2%	785	73.9%
	客家人	29.3%	30.1%	23.6%	10.4%	6.6%	133	12.6%
	外省人	20.4%	43.7%	18.9%	11.3%	5.6%	122	11.5%
	原住民	16.7%	41.0%	7.8%	21.6%	12.9%	21	2.0%
<b>合計</b>		<b>36.4%</b>	<b>25.0%</b>	<b>18.9%</b>	<b>11.9%</b>	<b>7.8%</b>	<b>1,062</b>	<b>100.0%</b>
教育程度	小學及以下	43.5%	20.3%	6.8%	11.4%	18.0%	122	11.5%
	初中、國中	48.2%	22.6%	6.8%	17.6%	4.8%	124	11.6%
	高中、高職	40.0%	29.0%	14.4%	10.2%	6.3%	293	27.6%
	專科	32.9%	27.5%	20.8%	15.2%	3.6%	123	11.6%
	大學及以上	28.3%	23.3%	29.2%	11.3%	7.9%	401	37.7%
<b>合計</b>		<b>36.1%</b>	<b>24.9%</b>	<b>19.0%</b>	<b>12.2%</b>	<b>7.8%</b>	<b>1,064</b>	<b>100.0%</b>
社會階層	最底層	32.8%	34.7%	7.5%	18.3%	6.7%	70	6.5%
	中下層	33.6%	24.0%	23.9%	12.0%	6.5%	242	22.5%
	中層	38.4%	24.6%	17.8%	12.8%	6.4%	495	46.2%
	中上層	35.8%	27.1%	26.5%	5.3%	5.3%	165	15.4%
	上層	48.6%	12.6%	8.1%	28.9%	1.8%	16	1.5%
	不知道	32.4%	18.0%	8.9%	14.4%	26.4%	85	7.9%
<b>合計</b>		<b>36.2%</b>	<b>24.8%</b>	<b>19.0%</b>	<b>12.2%</b>	<b>7.8%</b>	<b>1,073</b>	<b>100.0%</b>
政黨認同	民進黨認同者	79.0%	5.0%	9.8%	3.9%	2.3%	363	33.8%
	中性選民	18.6%	18.9%	27.1%	22.7%	12.6%	383	35.7%
	國民黨認同者	4.1%	66.0%	22.8%	5.3%	1.8%	248	23.2%
	不知道	26.7%	14.5%	9.8%	20.4%	28.5%	79	7.3%
<b>合計</b>		<b>36.2%</b>	<b>24.8%</b>	<b>19.0%</b>	<b>12.2%</b>	<b>7.8%</b>	<b>1,073</b>	<b>100.0%</b>
政黨支持	民主進步黨	81.4%	6.3%	7.2%	3.6%	1.5%	310	28.8%
	中國國民黨	7.4%	74.0%	9.2%	6.3%	3.1%	192	17.9%
	台灣民眾黨	11.7%	19.7%	64.4%	3.2%	1.0%	161	15.0%
	時代力量	33.4%	29.1%	24.6%	3.7%	9.2%	48	4.4%
	台灣基進	75.9%	12.0%	2.4%	8.6%	1.0%	42	3.9%
	其他政黨	14.0%	33.7%	18.6%	20.1%	13.6%	23	2.1%
	沒支持哪一個政黨	17.3%	16.8%	15.1%	30.0%	20.7%	270	25.2%
	不知道	22.0%	2.1%	7.4%	40.7%	27.8%	28	2.6%
<b>合計</b>		<b>36.2%</b>	<b>24.8%</b>	<b>19.0%</b>	<b>12.2%</b>	<b>7.8%</b>	<b>1,073</b>	<b>100.0%</b>

**Q10 · 2024總統大選，如果最後是民進黨賴清德、國民黨侯友宜、民眾黨柯文哲三人競爭，您會傾向支持誰？**

		賴清德	侯友宜	柯文哲	尚未能決定	不知道	合計	
		橫%	橫%	橫%	橫%	橫%	樣本數	直%
民族認同	台灣人	43.1%	20.7%	19.4%	10.1%	6.6%	837	78.0%
	既是台灣人也是中國人	11.7%	40.7%	14.7%	21.2%	11.8%	98	9.1%
	中國人	9.8%	49.4%	22.9%	10.6%	7.3%	83	7.7%
	不知道	15.8%	21.2%	14.2%	29.7%	19.1%	56	5.2%
<b>合計</b>		<b>36.2%</b>	<b>24.8%</b>	<b>19.0%</b>	<b>12.2%</b>	<b>7.8%</b>	<b>1,073</b>	<b>100.0%</b>
六都& 其他地區	台北市	38.2%	19.3%	17.2%	15.9%	9.3%	114	10.7%
	新北市	33.7%	30.6%	14.8%	15.6%	5.3%	186	17.4%
	桃園市	34.0%	34.4%	16.0%	12.8%	2.8%	103	9.6%
	台中市	27.4%	28.1%	23.7%	14.0%	6.8%	127	11.9%
	台南市	52.3%	17.7%	14.0%	8.1%	7.8%	86	8.0%
	高雄市	36.4%	21.1%	13.0%	13.0%	16.5%	127	11.9%
	其他縣市	36.9%	22.4%	24.7%	8.8%	7.3%	329	30.7%
<b>合計</b>		<b>36.2%</b>	<b>24.8%</b>	<b>19.0%</b>	<b>12.2%</b>	<b>7.8%</b>	<b>1,073</b>	<b>100.0%</b>