

Rilis Survei Nasional

# PETA ELEKTORAL TERKINI PILEG & PILPRES 2019



Periode: 22 Desember 2018 - 2 Januari 2019

# Rilis Survei Charta Menjelang Pilpres 2014

Terkini | Top News | Rilis Pers  
Ketentuan Penggunaan  
Tentang Kami



Home | Berita | Sejarah | Serba-serbi | Galeri Foto | Video | RSS

## Survei Pemilu Presiden

Selasa, 8 Juli 2014 22:13 WIB | Dilihat 445 Kali



**Survei Pemilu Presiden**

Direktur Eksekutif Charta Politika Indonesia, Yunarto Wijaya (tengah) bersama Wakil Ketua Umum Partai Golkar Fadel Muhammad (kiri) dan Ketua DPP PDI Perjuangan Maruarar Sirait (kanan) menjadi pembicara dalam diskusi survei menjelang Pilpres 2014 di Jakarta, Selasa (8/7). Lembaga survei Charta Politika Indonesia merilis hasil survei nasional soal elektabilitas pasangan capres dan cawapres satu hari jelang Pilpres dengan hasilnya pasangan Jokowi-JK dipilih oleh 49,2 persen sedangkan Prabowo-Hatta dipilih oleh 45,1 persen dari 1200 orang responden yang diwawancarai pada tanggal 3 - 6 Juli 2014. (ANTARA FOTO/Widodo S. Jusuf)



News / Nasional

## Survei Charta Politika: Jokowi-JK 49,2 Persen, Prabowo-Hatta 45,1 Persen

Selasa, 8 Juli 2014 | 17:27 WIB



TRIBUNNEWS/HERUDIN

Pasangan capres dan cawapres, Prabowo-Hatta Rajasa dan Jokowi-Jusuf Kalla mengikuti acara debat di Balai Satebi, Jakarta, Senin (9/6/2014). Debat capres dan cawapres rencananya akan dilakukan sebanyak lima kali selama masa kampanye.

**Terkait**

LSI: Tingginya Ekspektasi Masyarakat Jadi "Buah Simalakama" Jokowi-JK

Presiden SBY Tunjuk 3 Menteri untuk Berkomunikasi dengan Tim Transisi

Ini Harapan Komnas HAM kepada Jokowi-JK

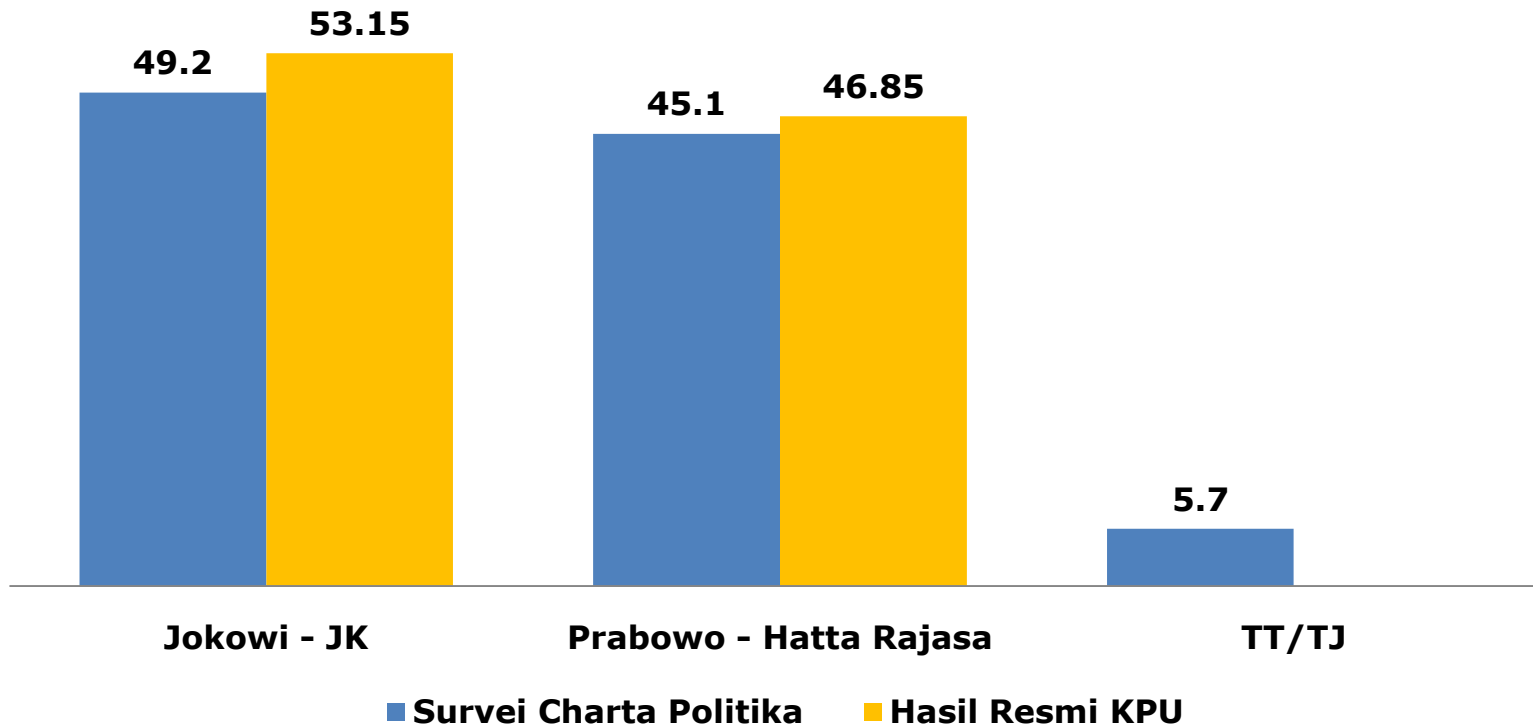
© Kompas.com

**JAKARTA, KOMPAS.com** — Dari hasil survei Charta Politika, elektabilitas pasangan capres dan cawapres nomor urut 2, Joko Widodo-Jusuf Kalla, unggul dibanding pasangan nomor urut 1, Prabowo Subianto-Hatta Rajasa. Elektabilitas Jokowi-JK mencapai 49,2 persen, sedangkan pasangan Prabowo-Hatta sebesar 45,1 persen.

Berdasarkan survei yang digelar 3-6 Juli 2014, responden yang belum menentukan pilihan sebesar 5,7 persen.

"Dari hasil survei itu juga diketahui bahwa sebanyak 78,8 persen

# Perbandingan hasil Survei Charta dan Hasil Resmi KPU Pilpres tahun 2014



# Pendahuluan



Periode: 22 Desember 2018 - 2 Januari 2019

- Laporan ini menyajikan hasil survei nasional tentang preferensi politik masyarakat Indonesia menjelang pemilihan umum tahun 2019.
- Proses pengumpulan data dilaksanakan dari tanggal 22 Desember 2018 – 2 Januari 2019, melalui wawancara tatap muka (*face to face interview*) dengan menggunakan kuesioner terstruktur (*structured interview*) terhadap 2000 orang masyarakat dewasa dan terdaftar sebagai pemilih.
- Usia minimum responden adalah 17 tahun atau sudah memenuhi syarat pemilih.



- Sampel dipilih sepenuhnya secara acak (*probability sampling*) dengan menggunakan metoda penarikan sampel acak bertingkat (*multistage random sampling*), dengan memperhatikan urban/rural dan proporsional antara jumlah sampel dengan jumlah daftar pemilih tetap di setiap Provinsi.
- Dengan jumlah sampel sebanyak 2000 responden, *margin of error*  $\pm 2.19\%$  pada tingkat kepercayaan 95%.
- Unit sampling primer survei (PSU) ini adalah desa/kelurahan dengan jumlah sampel masing-masing 10 orang di 202 desa/kelurahan yang tersebar di seluruh Indonesia.
- *Quality control* dilakukan terhadap hasil wawancara, yang dipilih secara *random* sebesar 20% dari total sampel. Dalam *quality control* tidak ditemukan adanya kesalahan berarti.

# Profil Responden



Periode: 22 Desember 2018 - 2 Januari 2019

# Sebaran Responden

No	Provinsi	Sampel (N=2000)
1	Aceh	2.0
2	Bali	1.5
3	Banten	4.0
4	Bengkulu	0.5
5	DI Yogyakarta	1.5
6	DKI Jakarta	4.0
7	Gorontalo	0.5
8	Jambi	1.5
9	Jawa Barat	17.5
10	Jawa Tengah	14.8
11	Jawa Timur	16.5
12	Kalimantan Barat	2.0
13	Kalimantan Selatan	1.5
14	Kalimantan Tengah	1.0
15	Kalimantan Timur	1.5
16	Kalimantan Utara	0.3
17	Kep Bangka Belitung	0.5

No	Provinsi	Sampel (N=2000)
18	Kepulauan Riau	0.5
19	Lampung	3.0
20	Maluku	0.5
21	Maluku Utara	0.5
22	Nusa Tenggara Barat	2.0
23	Nusa Tenggara Timur	1.5
24	Papua	1.5
25	Papua Barat	0.5
26	Riau	2.0
27	Sulawesi Barat	0.5
28	Sulawesi Selatan	3.5
29	Sulawesi Tenggara	1.0
30	Sulawesi Tengah	1.0
31	Sulawesi Utara	1.0
32	Sumatera Barat	2.0
33	Sumatera Selatan	3.0
34	Sumatera Utara	5.0



# Profil Responden

No	Jenis Kelamin	Sampel (N=2000)
1	Laki – Laki	50.0
2	Perempuan	50.0

No	Agama	Sampel (N=2000)
1	Islam	87.9
2	Protestan	6.3
3	Katolik	2.6
4	Hindu	1.3
5	Budha	0.2
6	Kong Hu Cu	0.2
7	Lainnya	0.6
8	TT/TJ	1.1

No	Etnis	Sampel (N=2000)
1	Jawa	41.2
2	Sunda	15.3
3	Madura	4.8
4	Melayu	4.8
5	Bugis	4.2
6	Betawi	3.8
7	Batak	3.1
8	Minangkabau	2.8
9	Bali	1.5
10	Banten	1.0
11	Timor	1.0
12	Ambon	0.7
13	Tionghoa	0.7
14	Papua	0.7
15	Dayak	0.5
16	Lainnya	13.1
17	TT/TJ	1.2

# Profil Responden (cont.)

No	Usia	Sampel (N=2000)
1	17 - 20 tahun	4.0
2	21 - 35 tahun	31.2
3	36 - 50 tahun	39.1
4	50 tahun atau lebih	23.8
5	TT/TJ	2.0

No	Pendidikan	Sampel (N=2000)
1	Tidak pernah sekolah	2.3
2	Tidak tamat SD/ sederajat	1.4
3	Tamat SD/ sederajat	17.8
4	Tidak tamat SLTP/ sederajat	1.8
5	Tamat SLTP/ sederajat	19.0
6	Tidak tamat SLTA/ sederajat	4.8
7	Tamat SLTA/ sederajat	40.3
8	Tidak tamat perguruan tinggi/ masih mahasiswa	0.9
9	Tamat D3/ diploma	2.6
10	Tamat S1 atau lebih tinggi	7.6
11	TT/TJ	1.7

# Profil Responden (cont.)

No	Pekerjaan	Sampel (N=2000)
1	Ibu rumah tangga	24.0
2	Wiraswasta	16.3
3	Petani	12.6
4	Pedagang kecil	9.7
5	Pegawai swasta	7.6
6	Buruh/tukang	5.1
7	Mahasiswa/Sekolah	4.0
8	PNS	2.4
9	Guru/Dosen	2.2
10	Pengemudi	1.2
11	Nelayan/Petani tambak	1.2
12	Pengusaha	1.1
13	Pedagang besar	0.7
14	Pegawai desa/kelurahan	0.7
15	Peternak	0.5
16	Purnawirawan	0.1
17	Kerja tidak tetap	2.4
18	Tidak bekerja	4.6
19	Lainnya	2.2
20	TT/TJ	1.9

No	Rata-rata Pengeluaran Per-Bulan	Sampel (N=2000)
1	Dibawah 200 ribu	0.7
2	200 - 399 ribu	2.0
3	400 - 599 ribu	3.3
4	600 - 799 ribu	5.2
5	800 - 999 ribu	6.3
6	1 Juta - 1.199 juta	11.0
7	1.2 - 1.399 juta	11.2
8	1.4 - 1.599 juta	10.8
9	1.6 - 1.799 juta	4.5
10	1.8 -1.999 juta	9.9
11	2 - 3.999 juta	19.6
12	4 - 5.999 juta	6.1
13	6 - 7.999 juta	1.3
14	8 - 9.999 juta	0.2
15	10 - 15 juta	1.0
16	TT/TJ	7.1

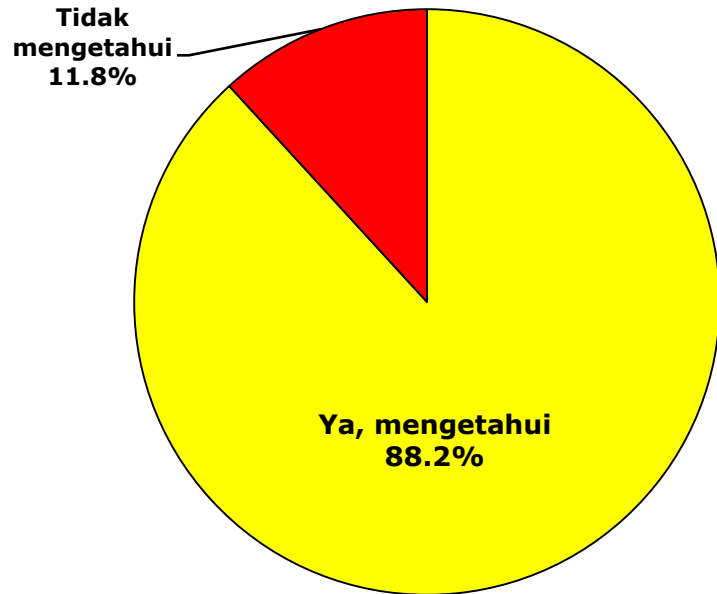
# Pemilu Legislatif dan Partai ID



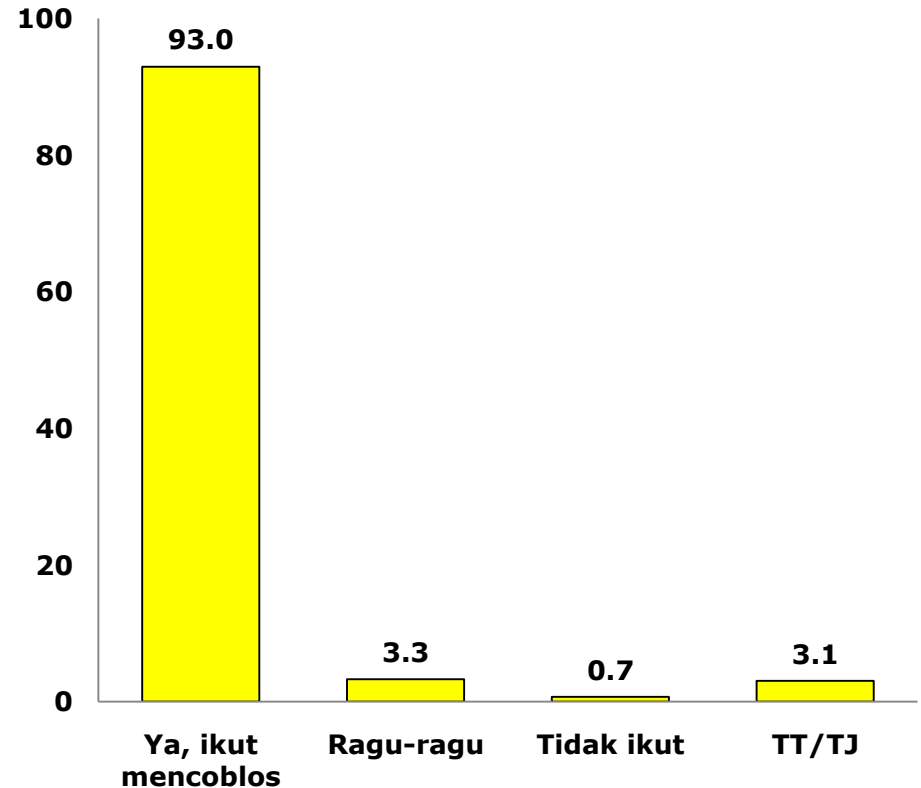
Periode: 22 Desember 2018 - 2 Januari 2019

# Pengetahuan terhadap pemilihan umum 2019

Apakah Bapak/Ibu/Saudara mengetahui Pemilihan Umum Legislatif dan Presiden/Wakil Presiden akan dilangsungkan bersamaan pada 17 April 2019 nanti?

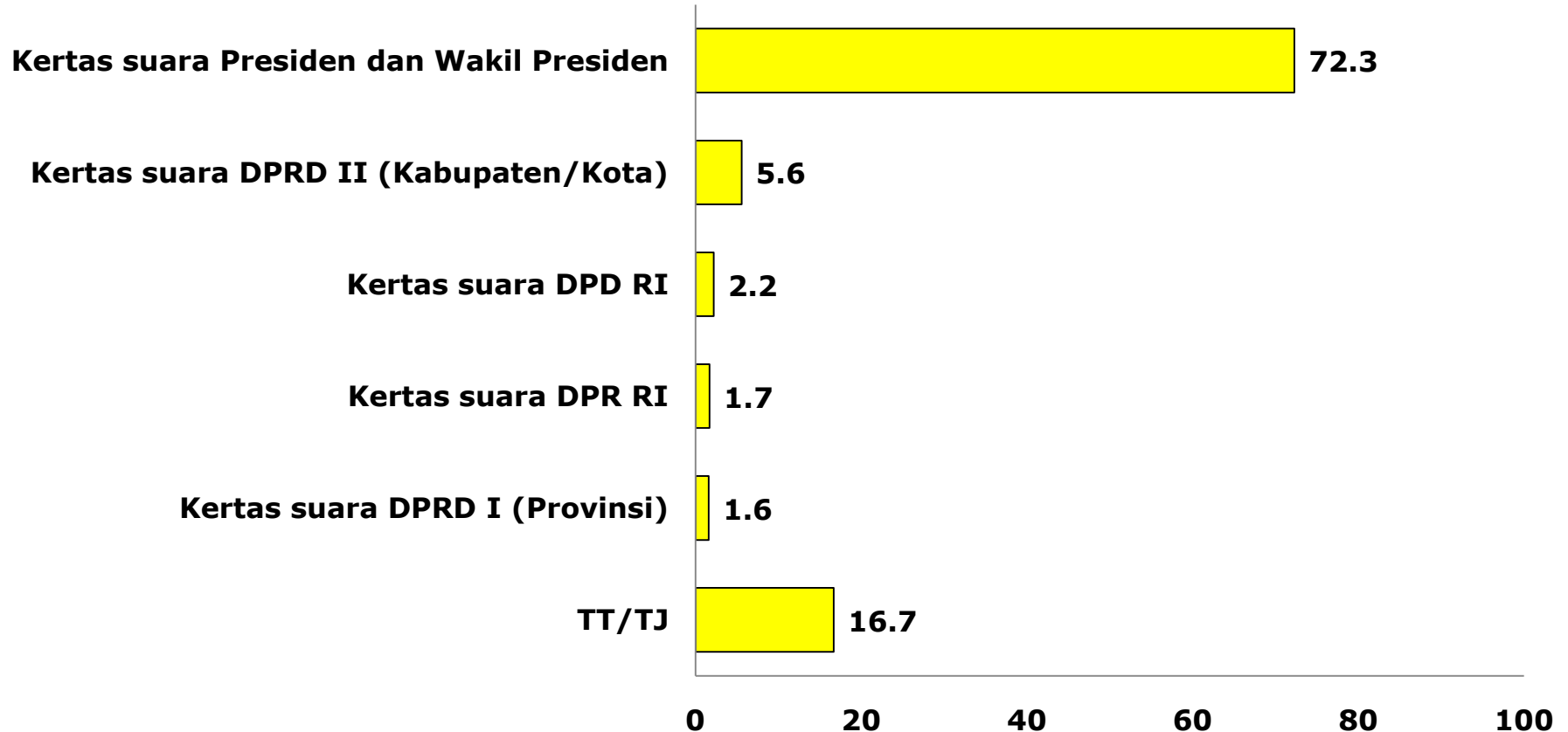


Apakah Bapak/Ibu/Saudara akan ikut mencoblos atau memilih pada Pemilihan Umum Legislatif dan Presiden yang akan dilangsungkan bersamaan pada 17 April 2019 nanti?



# Pencoblosan kertas suara pada Pemilihan Umum 2019

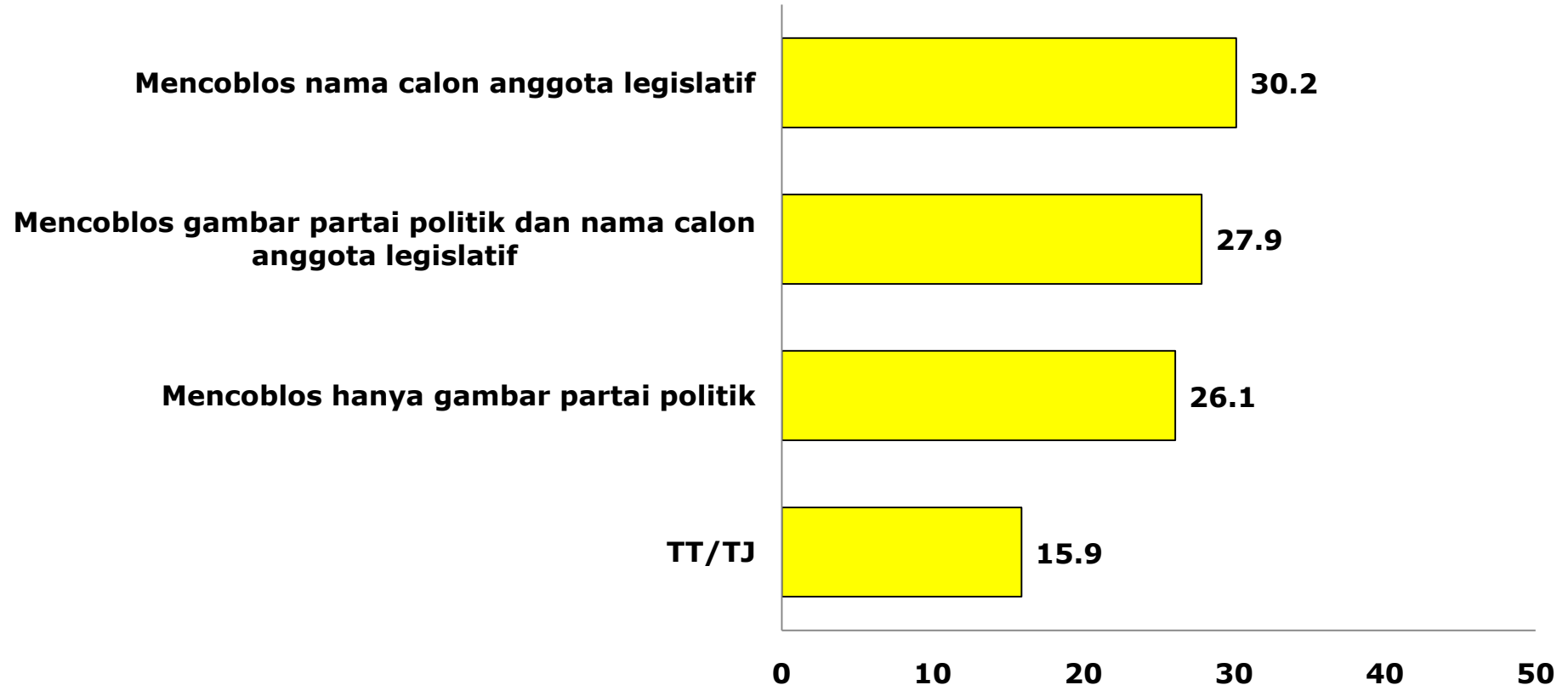
Saat pemilihan umum 17 April 2019, kertas suara manakah yang akan Bapak/Ibu/Saudara coblos terlebih dahulu?





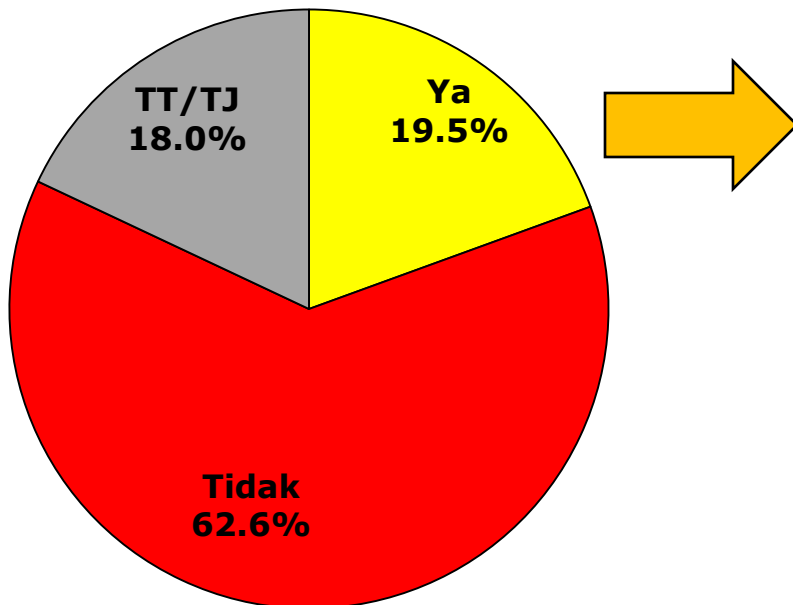
# Yang akan ditandai di kertas suara

*Jika nanti pada tanggal 17 April 2019 saat pemilihan umum legislatif dilaksanakan manakah yang akan Bapak/Ibu/Saudara tandai/coblos di kertas suara?*

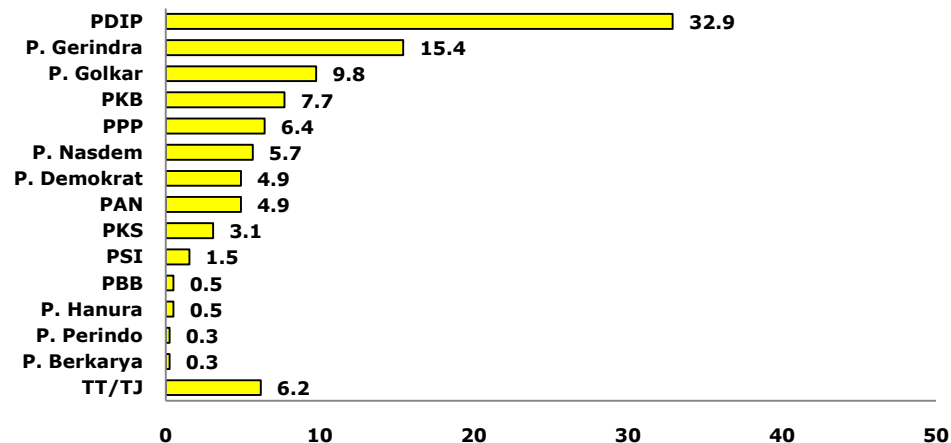


# Kedekatan terhadap partai politik

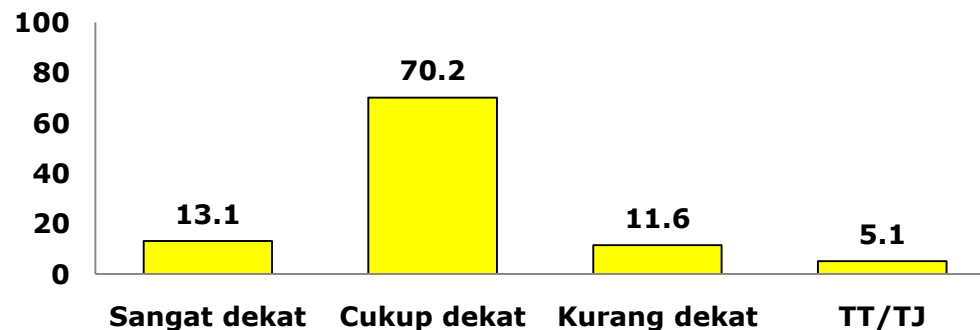
Apakah Bapak/Ibu/Saudara merasa dekat dengan partai politik tertentu?



JIKA YA. Dengan partai politik apakah Bapak/Ibu/Saudara merasa dekat?

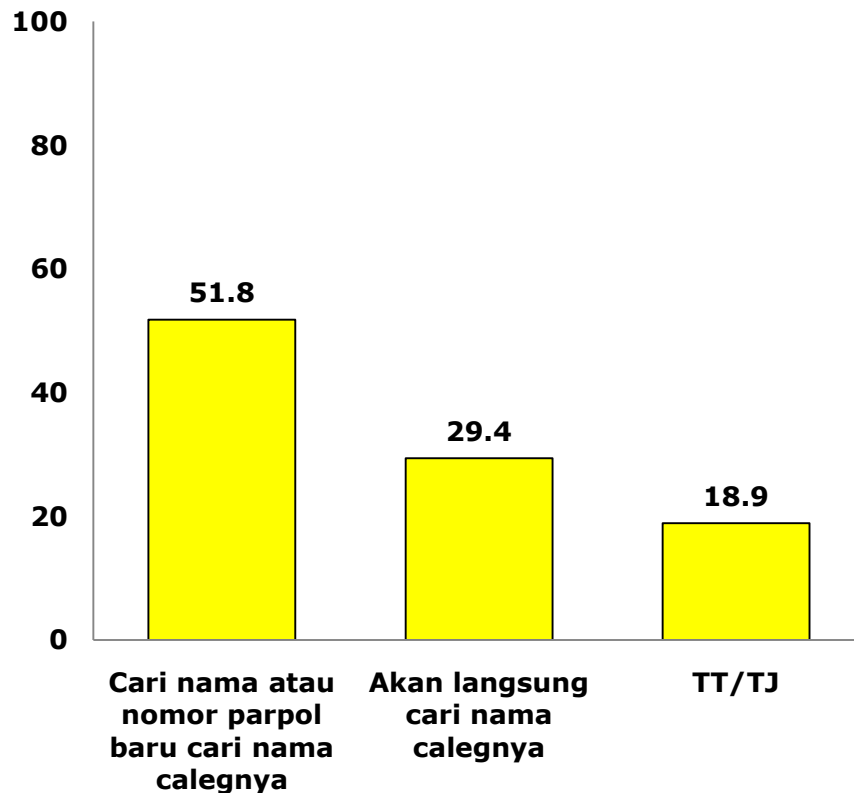


Seberapa dekat Bapak/Ibu/Saudara dengan partai tersebut?

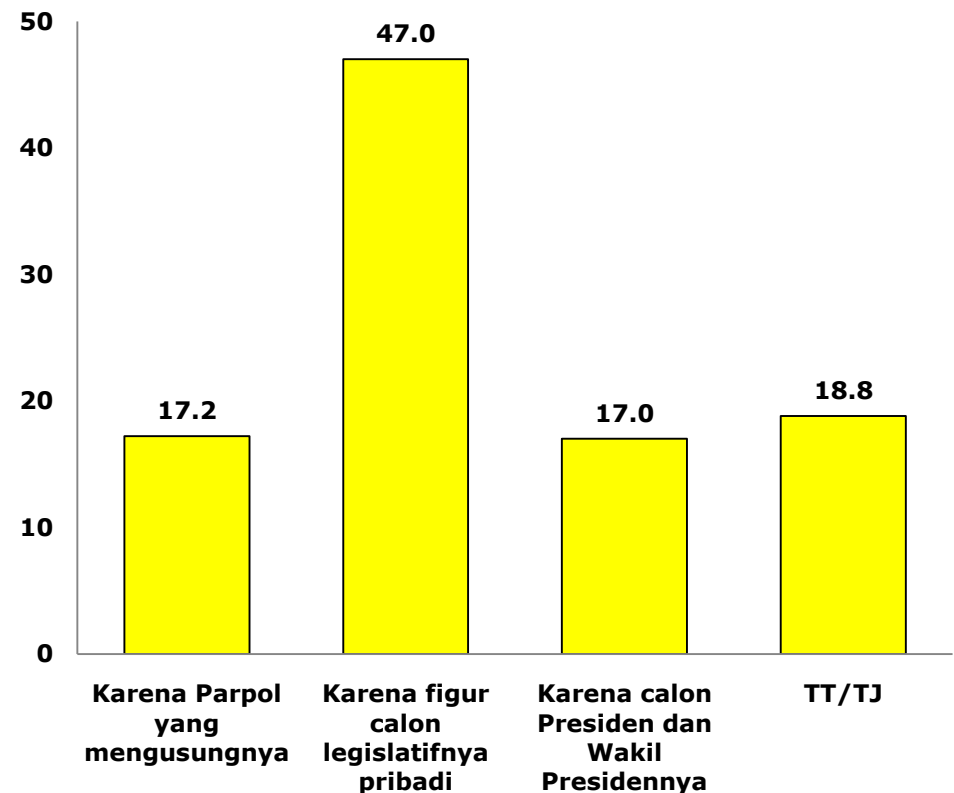


# Pilihan terhadap calon anggota legislatif

*Bila mencoblos nama calon anggota legislatif bagaimanakah urutannya?*

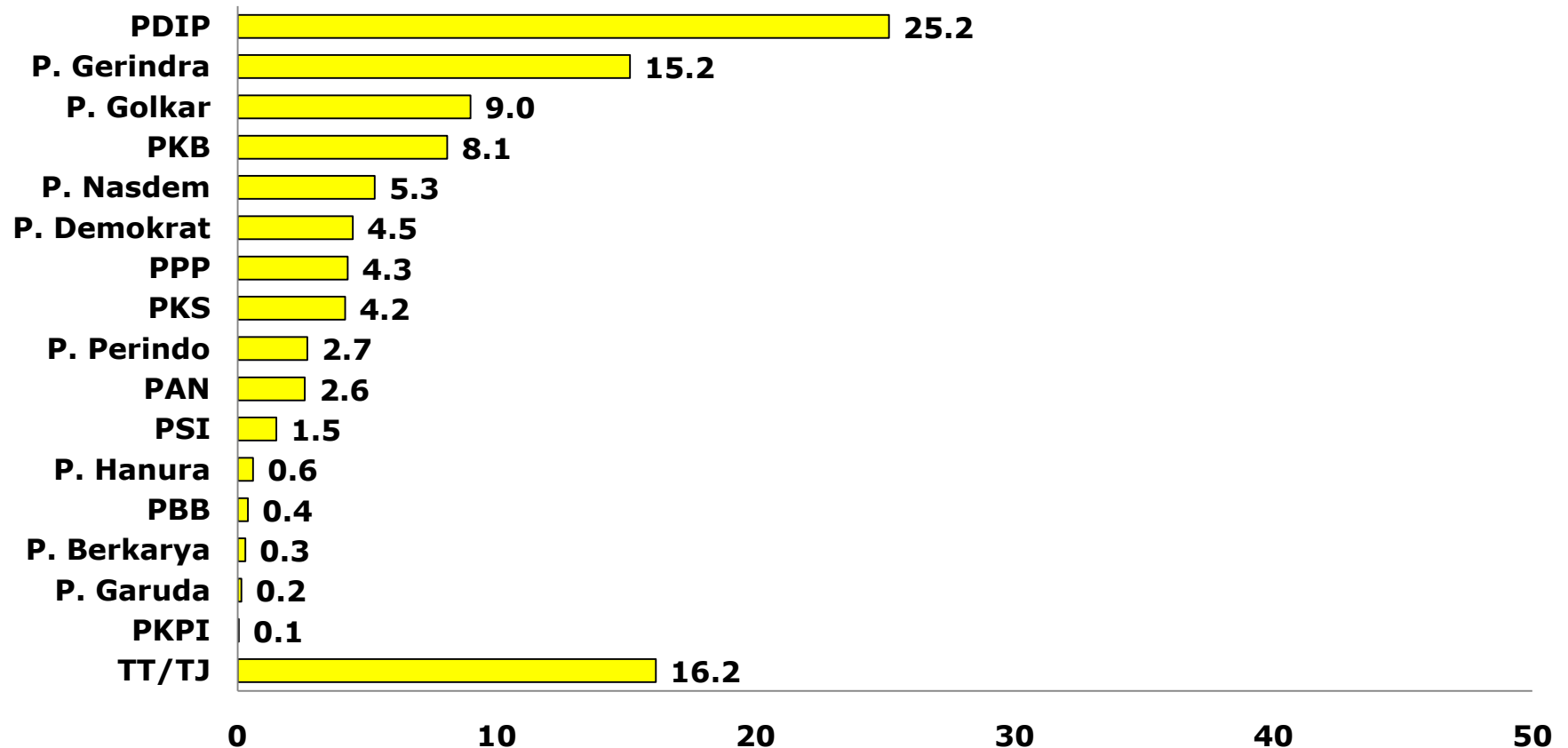


*Dalam pemilihan anggota DPR di 17April 2019 nanti, apa yang menjadi pertimbangan Bapak/ibu/Saudara dalam memilih, apakah karena faktor partai politik yang mencalonkannya, karena figur calon anggota yang bersangkutan atau karena Capres dan Cawapres yang diusung partai politik yang mencalonkan anggota DPR tersebut?*

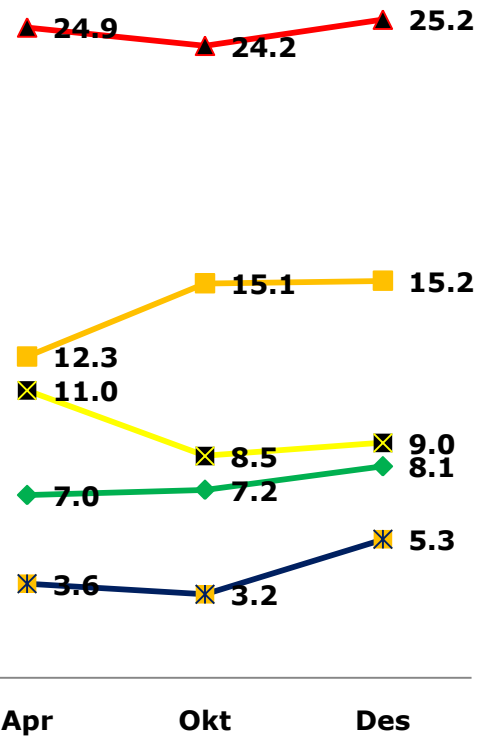


# Elektabilitas partai politik

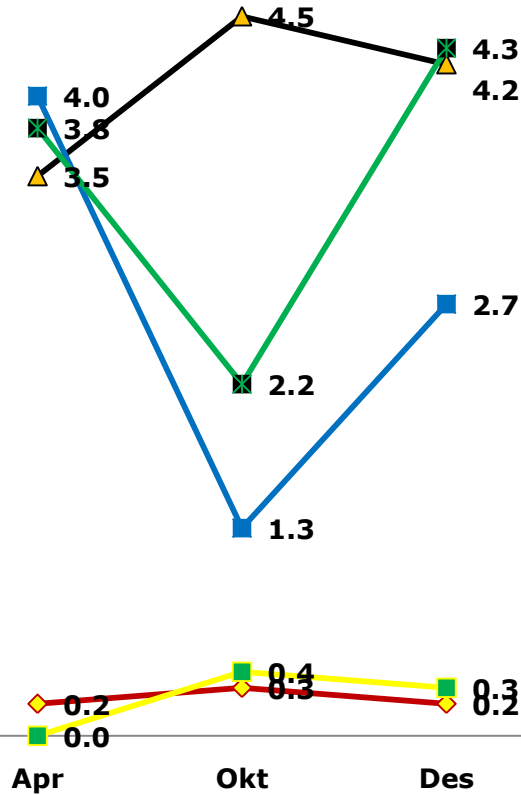
*Seandainya, pemilu legislatif untuk memilih anggota DPR RI dilaksanakan hari ini dan diikuti oleh partai politik di bawah ini, partai apa yang Ibu/Bapak pilih?*



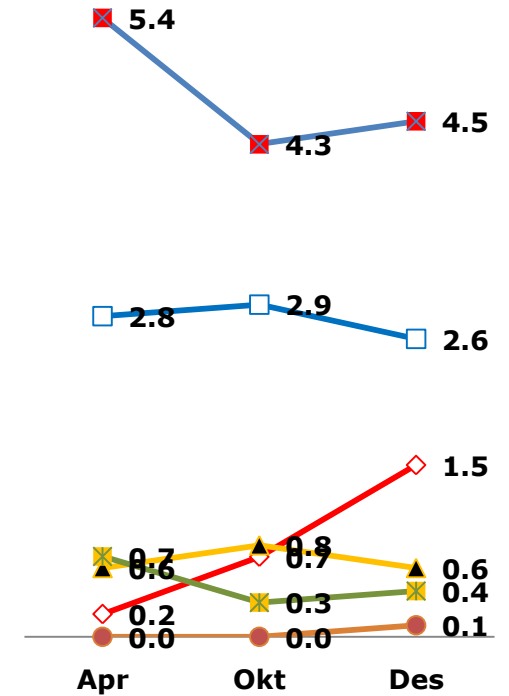
# Trend elektabilitas partai politik



- ◆ PKB
- ▲ PDIP
- ✱ Nasdem
- Gerindra
- ✱ Golkar



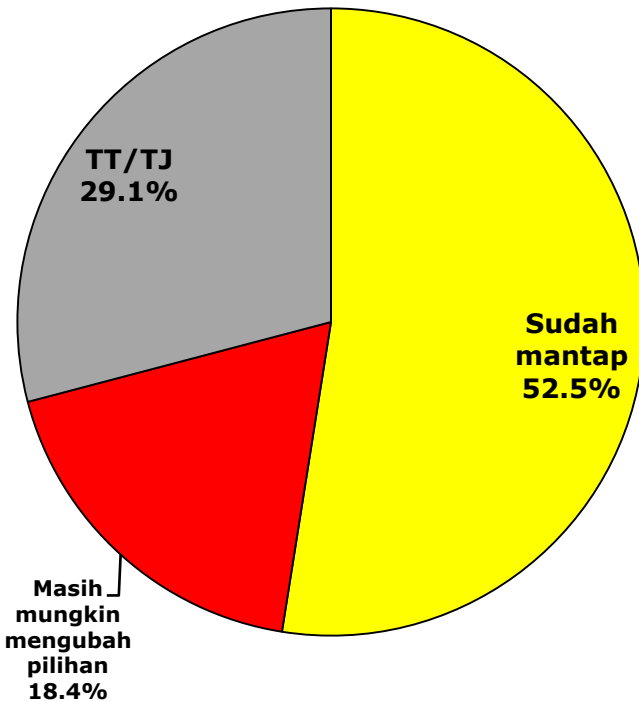
- ◆ Garuda
- ▲ PKS
- Perindo
- Berkarya
- PPP



- ◆ PSI
- PAN
- ▲ Hanura
- Demokrat
- ✱ PBB
- PKPI

# Kemantapan pilihan partai politik

Apakah pilihan Bapak / Ibu / Saudara terhadap partai politik sudah mantap?



Kategori	Base Line	Sudah mantap	Masih mungkin mengubah pilihan	TT/TJ	Total
		52.5	18.4	29.1	100.0
<b>PARTAI POLITIK</b>					
PKB	8.1	40.7	18.5	40.7	100.0
P. Gerindra	15.2	73.6	16.2	10.2	100.0
PDIP	25.2	72.2	19.3	8.5	100.0
P. Golkar	9.0	50.0	27.8	22.2	100.0
P. Nasdem	5.3	54.7	20.8	24.5	100.0
P. Garuda	0.2	33.3	66.7	0.0	100.0
P. Berkarya	0.3	33.3	66.7	0.0	100.0
PKS	4.2	42.2	22.9	34.9	100.0
P. Perindo	2.7	18.5	20.4	61.1	100.0
PPP	4.3	67.1	9.4	23.5	100.0
PSI	1.5	53.3	20.0	26.7	100.0
PAN	2.6	67.3	21.2	11.5	100.0
P. Hanura	0.6	58.3	41.7	0.0	100.0
P. Demokrat	4.5	57.3	19.1	23.6	100.0
PBB	0.4	12.5	37.5	50.0	100.0
PKPI	0.1	100.0	0.0	0.0	100.0
TT/TJ	16.2	10.5	10.5	78.9	100.0



# Alasan Memilih Partai Politik

KATEGORI	BASE LINE	Tertarik figur Ketua Partai	Mewakili ideologi sesuai dengan saya	Adanya tokoh tertentu yang berhubungan dengan partai	Mewakili aspirasi kalangan/ormas tertentu	Tertarik figur caleg-caleg partai	Tertarik program partai	Tertarik slogan/tagline partai	Karena mengungus Joko Widodo - Ma'ruf Amin	Karena mengungus Prabowo Subianto - Sandiaga Uno	Sudah terbiasa memilih partai tersebut	Lainnya	TT/TJ	Total
		10.7	8.7	6.9	2.9	6.9	8.4	1.0	7.6	5.2	12.3	1.5	28.3	100.0
<b>ALASAN MEMILIH PARTAI</b>														
PKB	8.1	6.2	13.0	3.7	4.3	3.7	5.6	0.6	4.9	0.0	14.2	3.7	40.1	100.0
Gerindra	15.2	25.1	13.9	5.3	3.6	4.3	6.9	1.3	0.0	23.4	5.0	0.7	10.6	100.0
PDIP	25.2	9.1	8.9	8.2	1.8	5.2	14.9	0.8	21.5	0.0	18.1	1.0	10.5	100.0
Golkar	9.0	6.1	9.4	12.8	1.1	7.8	6.7	0.6	3.9	0.0	27.8	1.7	22.3	100.0
Nasdem	5.3	14.2	5.7	8.5	2.8	9.4	12.3	0.0	10.4	0.0	6.6	1.9	28.3	100.0
Garuda	0.2	33.3	0.0	0.0	0.0	0.0	0.0	0.0	0.0	0.0	0.0	0.0	66.7	100.0
Berkarya	0.3	0.0	0.0	0.0	0.0	83.3	0.0	0.0	0.0	0.0	0.0	0.0	16.7	100.0
PKS	4.2	3.6	10.8	7.2	6.0	12.0	7.2	1.2	0.0	4.8	8.4	7.2	31.6	100.0
Perindo	2.7	14.8	1.9	1.9	0.0	13.0	3.7	1.9	1.9	0.0	1.9	1.9	57.1	100.0
PPP	4.3	3.5	7.1	14.1	3.5	5.9	5.9	1.2	3.5	0.0	23.5	0.0	31.8	100.0
PSI	1.5	10.0	13.3	0.0	13.3	3.3	13.3	6.7	10.0	0.0	0.0	0.0	30.0	100.0
PAN	2.6	7.7	7.7	11.5	1.9	21.2	3.8	0.0	0.0	11.5	19.2	1.9	13.5	100.0
Hanura	0.6	8.3	8.3	16.7	8.3	8.3	0.0	0.0	8.3	0.0	0.0	0.0	41.7	100.0
Demokrat	4.5	22.5	4.5	5.6	3.4	7.9	7.9	1.1	3.4	10.1	6.7	2.2	24.7	100.0
PBB	0.4	0.0	0.0	12.5	0.0	37.5	0.0	12.5	0.0	12.5	0.0	0.0	25.0	100.0
PKPI	0.1	0.0	0.0	0.0	0.0	0.0	100.0	0.0	0.0	0.0	0.0	0.0	0.0	100.0
TT/TJ	16.2	4.0	4.3	2.8	2.5	5.6	3.4	0.6	1.5	0.9	4.6	0.3	69.5	100.0

# Temuan 1

- Tingkat pengetahuan masyarakat mengenai Pemilu 2019 berada di atas 80 persen. Hal ini mengindikasikan sosialisasi mengenai Pileg dan Pilpres 2019 sudah sangat merata.
- Berkaitan dengan hal tersebut, tingkat antusiasme masyarakat sangat tinggi untuk mengikuti dan berpartisipasi dalam Pemilu 17 April 2019 yang akan datang.
- Masyarakat yang menyatakan dekat dengan partai politik terlihat rendah, berada di bawah 25 persen. Meskipun demikian, tingkat kedekatan mereka terhadap partai politik yang dirasa dekat tergolong tinggi, berada di atas 70 persen.
- PDIP dan Partai Gerindra menjadi partai politik pilihan teratas masyarakat, baik pada pertanyaan diajukan secara terbuka maupun tertutup. Diikuti secara berurutan oleh Partai Golkar, PKB dan Partai Nasdem pada urutan berikutnya.

# Temuan 1

- Tingkat kemantapan pilihan masyarakat terhadap partai politik berada pada kisaran 50 persen. Hal ini mengindikasikan bahwa pilihan masyarakat masih sangat dinamis didalam menjatuhkan pilihannya pada partai politik.
- Terbiasa memilih partai dan figur ketua partai merupakan dua alasan utama masyarakat dalam memilih partai politik.

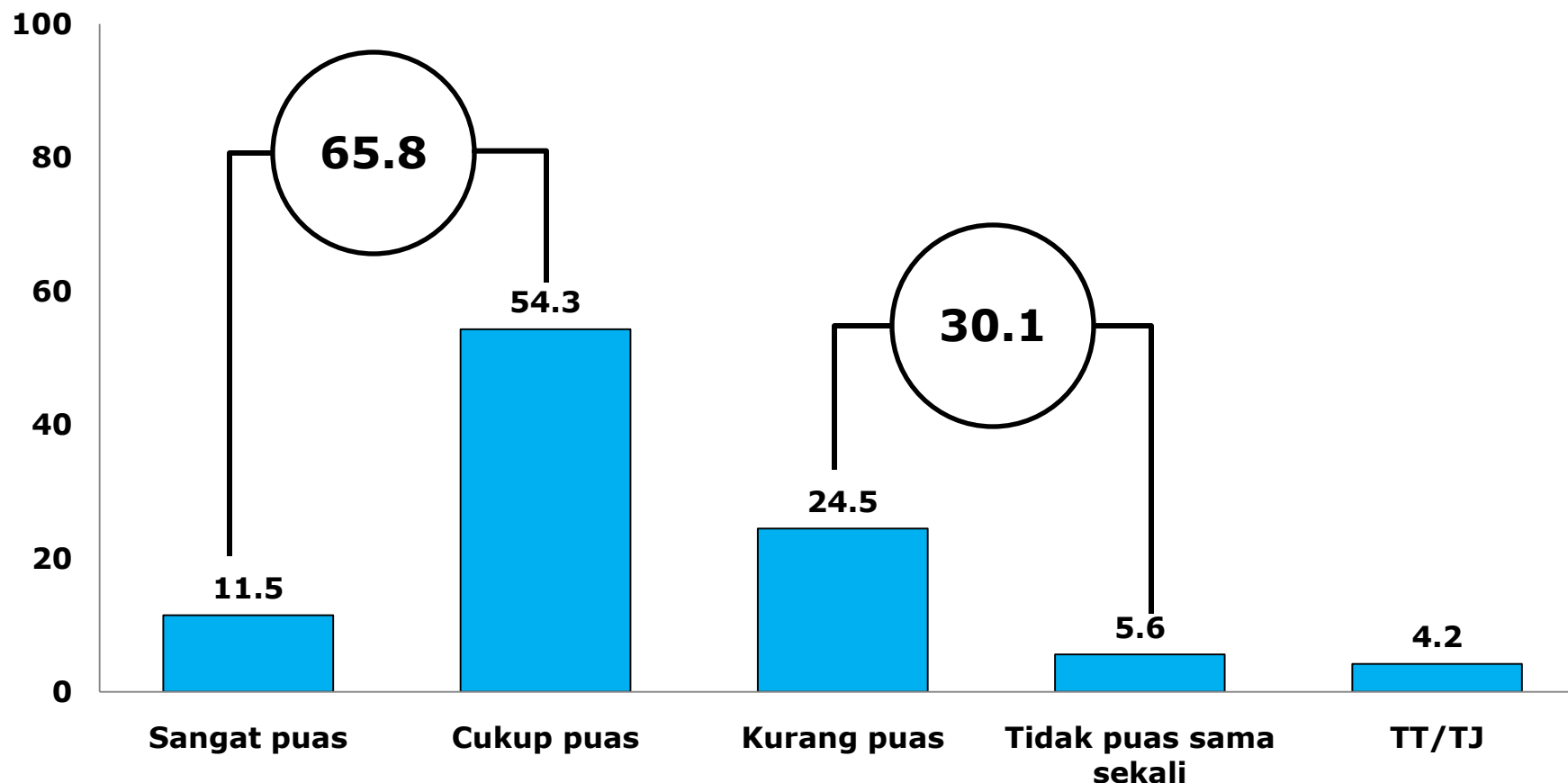
# Evaluasi Kinerja Pemerintahan



Periode: 22 Desember 2018 - 2 Januari 2019

# Evaluasi masyarakat terhadap kinerja pemerintah pusat

Bagaimana penilaian Bapak/Ibu/Saudara terhadap kinerja pemerintahan Joko Widodo dan M. Jusuf Kalla, Apakah sangat puas, cukup puas, kurang puas, atau tidak puas sama sekali?

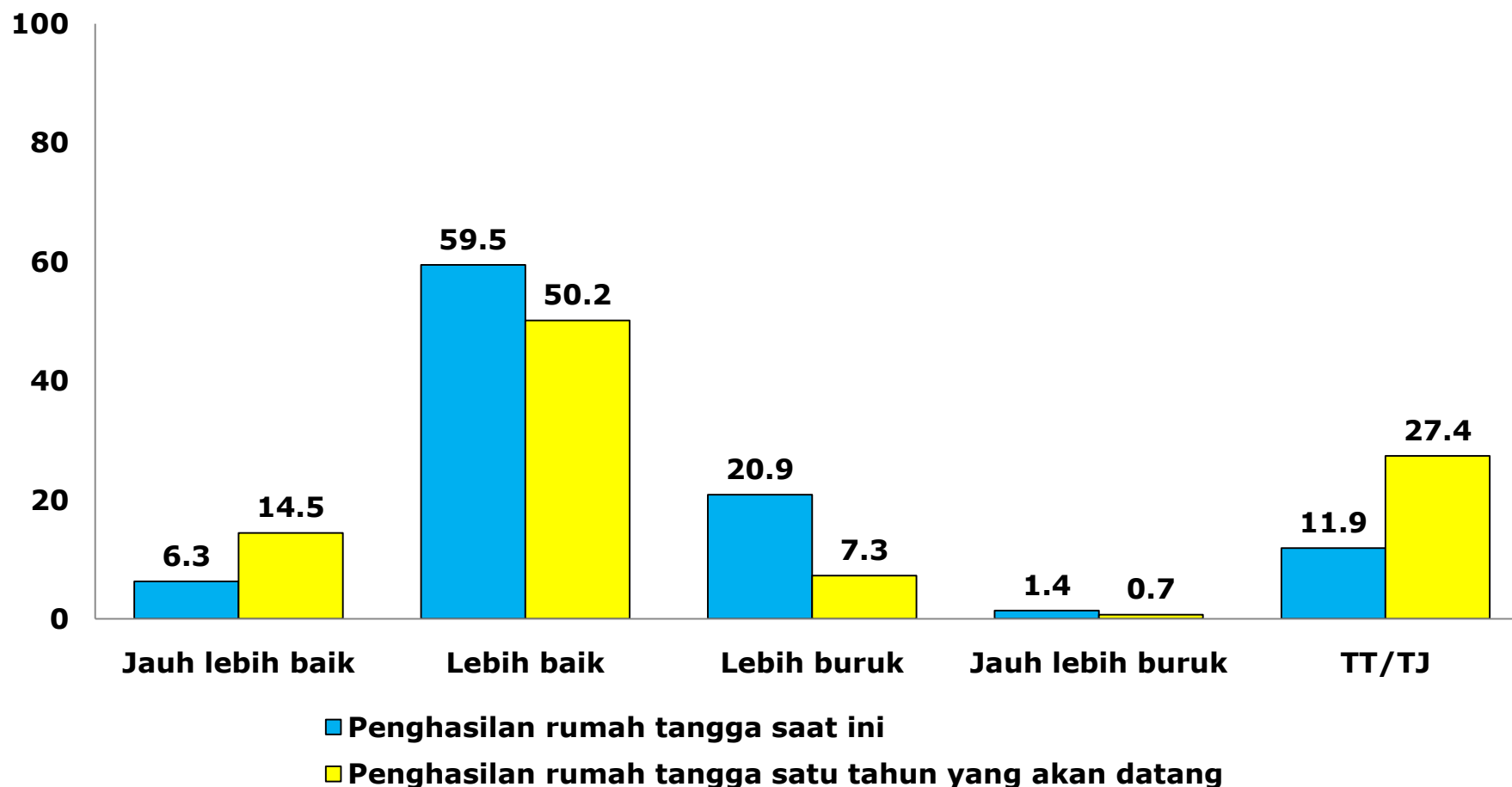


# Evaluasi masyarakat terhadap kinerja pemerintah pusat berdasarkan wilayah

Kategori	Base Line	Sangat puas	Cukup puas	Kurang puas	Tidak puas sama sekali	TT/TJ	Total
		11.5	54.3	24.5	5.6	4.2	100.0
<b>KINERJA PEMERINTAHAN JKW-JK BERDASARKAN WILAYAH</b>							
Sumatera	20.0	12.5	42.3	33.5	8.5	3.3	100.0
DKI Jakarta & Banten	8.0	8.8	43.1	33.1	11.3	3.8	100.0
Jawa Barat	17.5	8.0	48.0	30.6	5.1	8.3	100.0
Jawa Tengah & DIY	16.3	12.3	68.6	14.8	0.9	3.4	100.0
Jawa Timur	16.5	6.4	74.8	14.2	1.5	3.0	100.0
Bali, NTB & NTT	5.0	25.0	45.0	13.0	5.0	12.0	100.0
Kalimantan	6.3	10.4	49.6	31.2	7.2	1.6	100.0
Sulawesi	7.5	20.7	46.0	24.7	8.7	0.0	100.0
Maluku & Papua	3.0	11.7	56.7	18.3	11.7	1.7	100.0

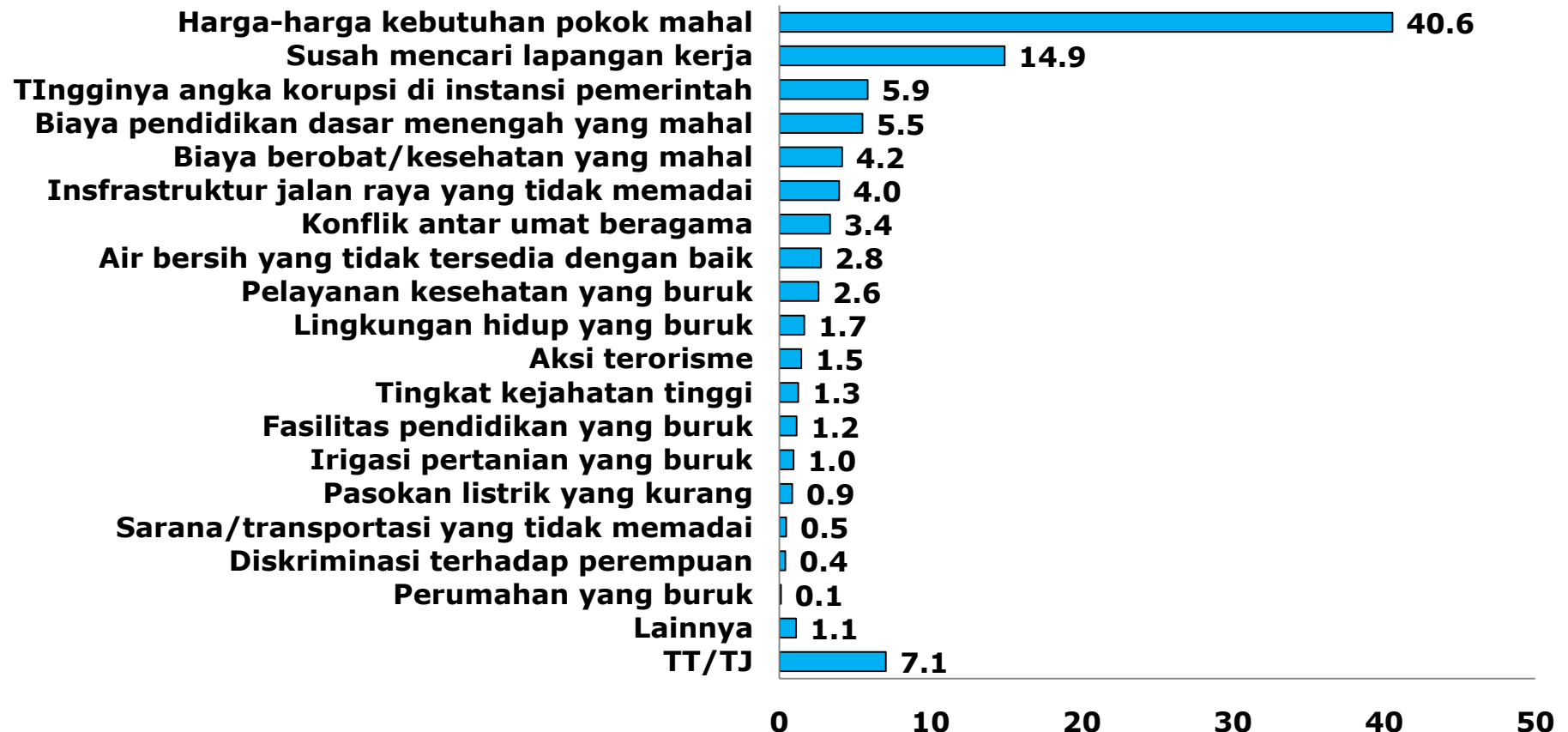


# Kondisi ekonomi rumah tangga saat ini dan 1 tahun yang akan datang



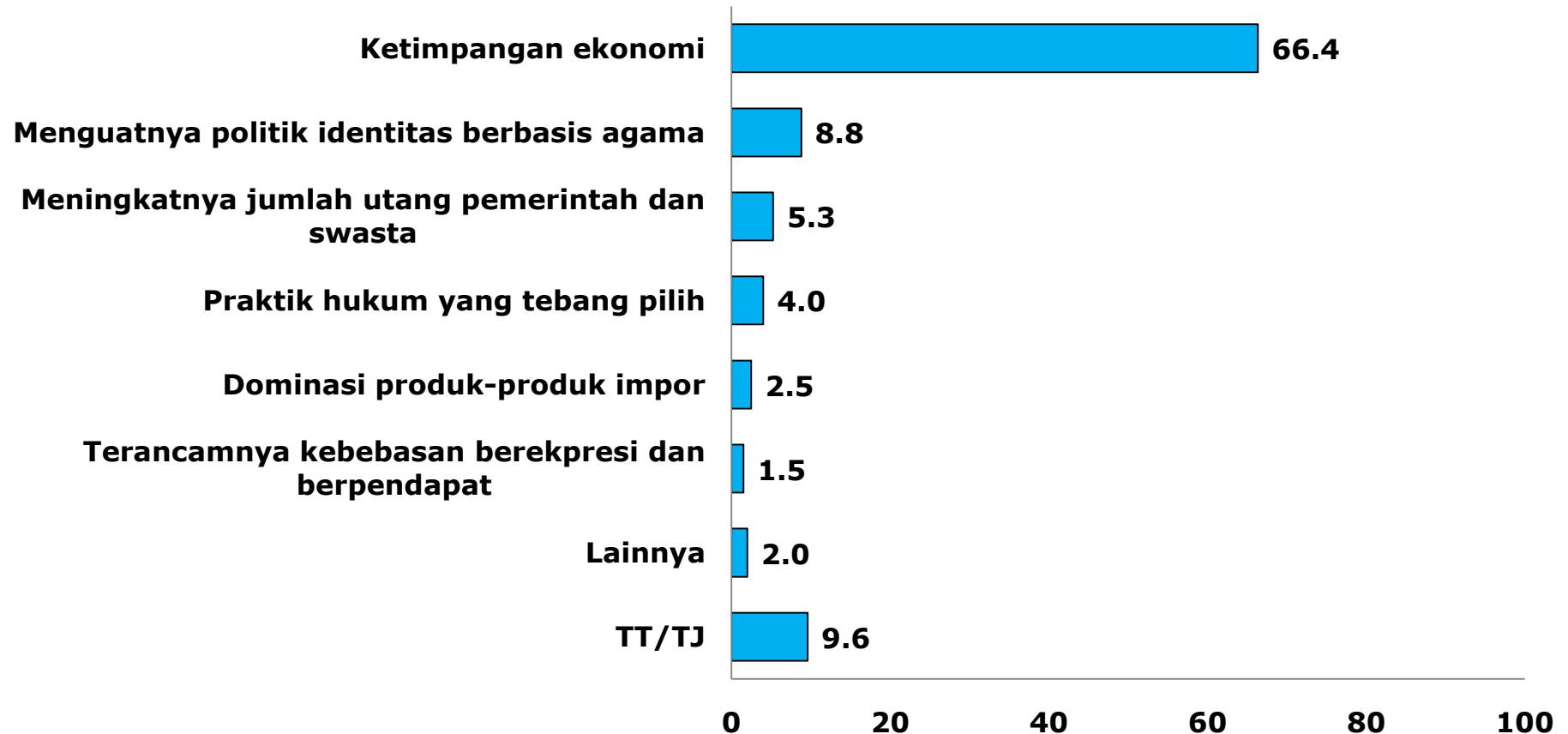
# Persoalan yang paling pokok dihadapi masyarakat

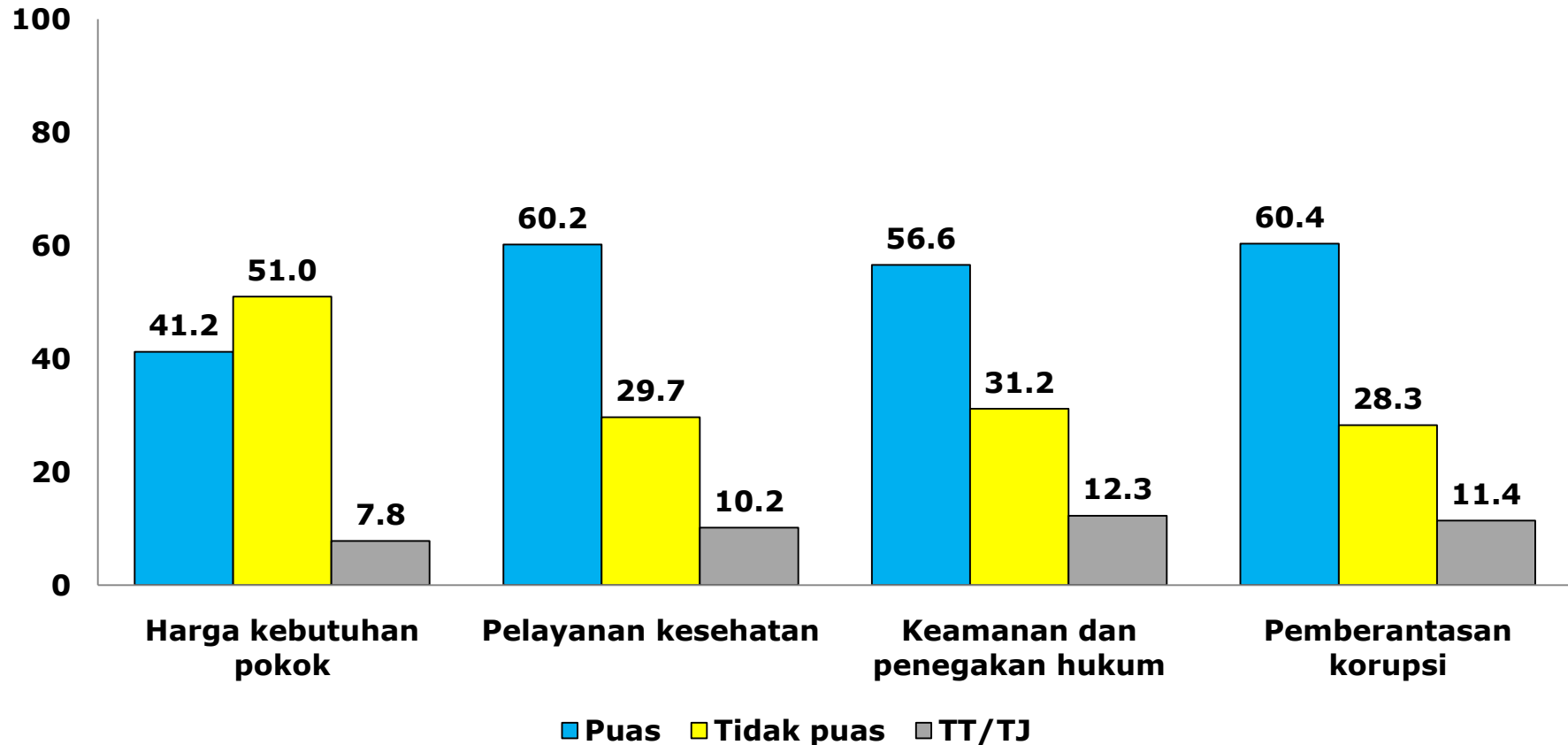
Menurut Bapak/Ibu/Saudara apakah persoalan yang PALING POKOK yang tengah dihadapi masyarakat Indonesia saat ini?



# Masalah terpenting yang dihadapi Indonesia

Menurut Bapak/Ibu/Saudara apakah masalah terpenting yang saat ini dihadapi Indonesia?



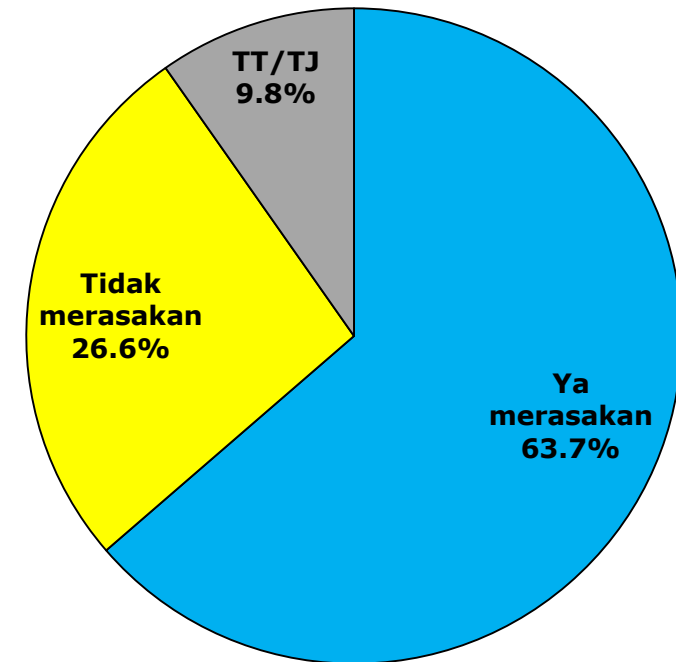
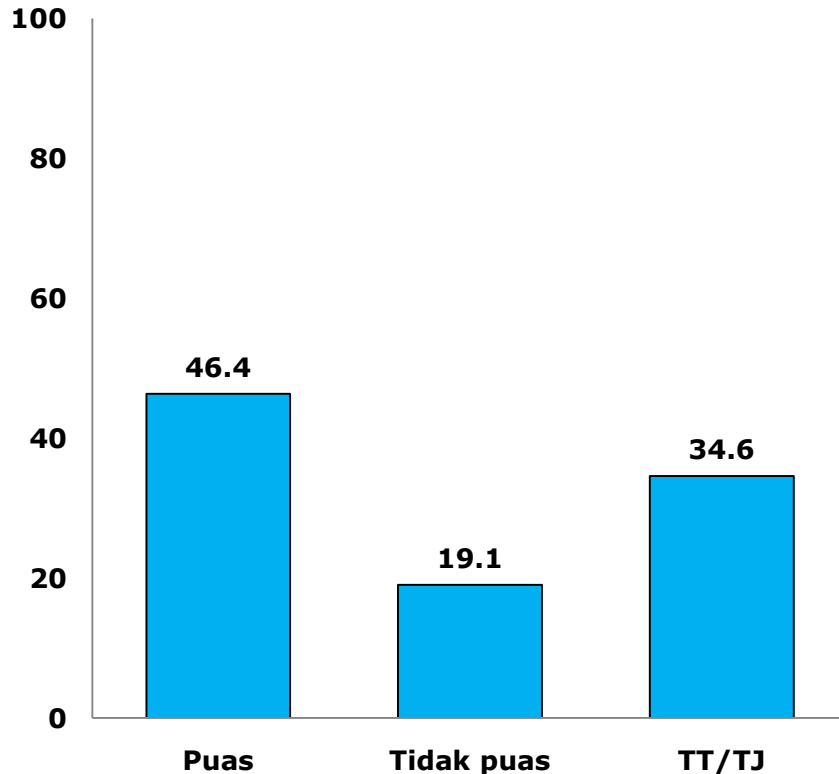


Kinerja pemerintah dinilai memuaskan oleh sebagian besar masyarakat, kecuali pada harga kebutuhan pokok yang dinilai tidak memuaskan.

# Penilaian terhadap pembangunan infrastruktur (1)

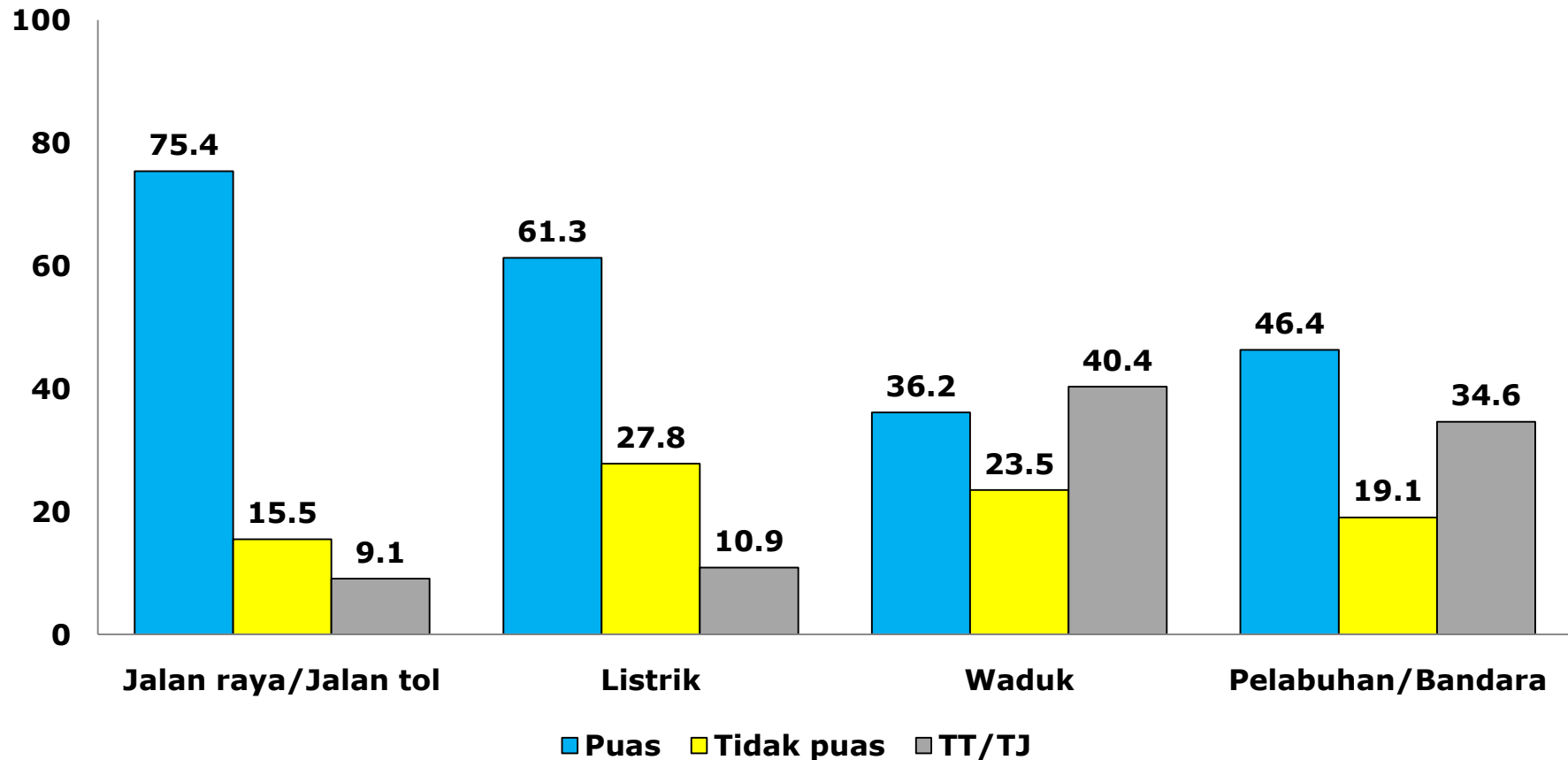
Secara umum, menurut Bapak/Ibu/Saudara bagaimana pembangunan infrastruktur di masa pemerintahan Joko Widodo – M. Jusuf Kalla, apakah?

Apakah Bapak/Ibu/Saudara merasakan dampak positif secara langsung dari pembangunan infrastruktur yang digalakkan pada masa pemerintahan Joko Widodo – M. Jusuf Kalla?



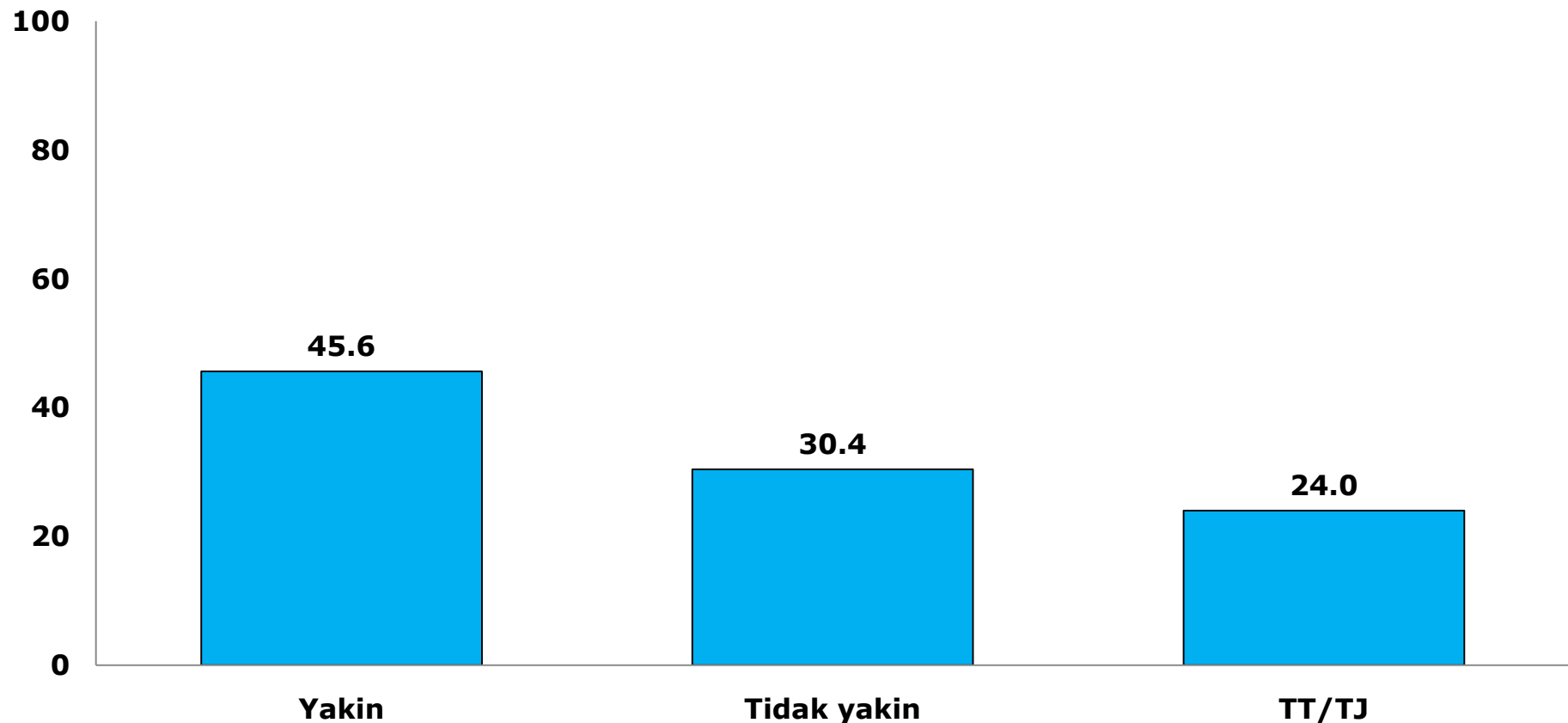
# Penilaian terhadap pembangunan infrastruktur (2)

Menurut penilaian Bapak/Ibu/Saudara, bagaimana kinerja Pemerintahan Joko Widodo dan M. Jusuf Kalla dalam beberapa bidang-bidang infrastruktur berikut ini, apakah memuaskan atau tidak memuaskan?



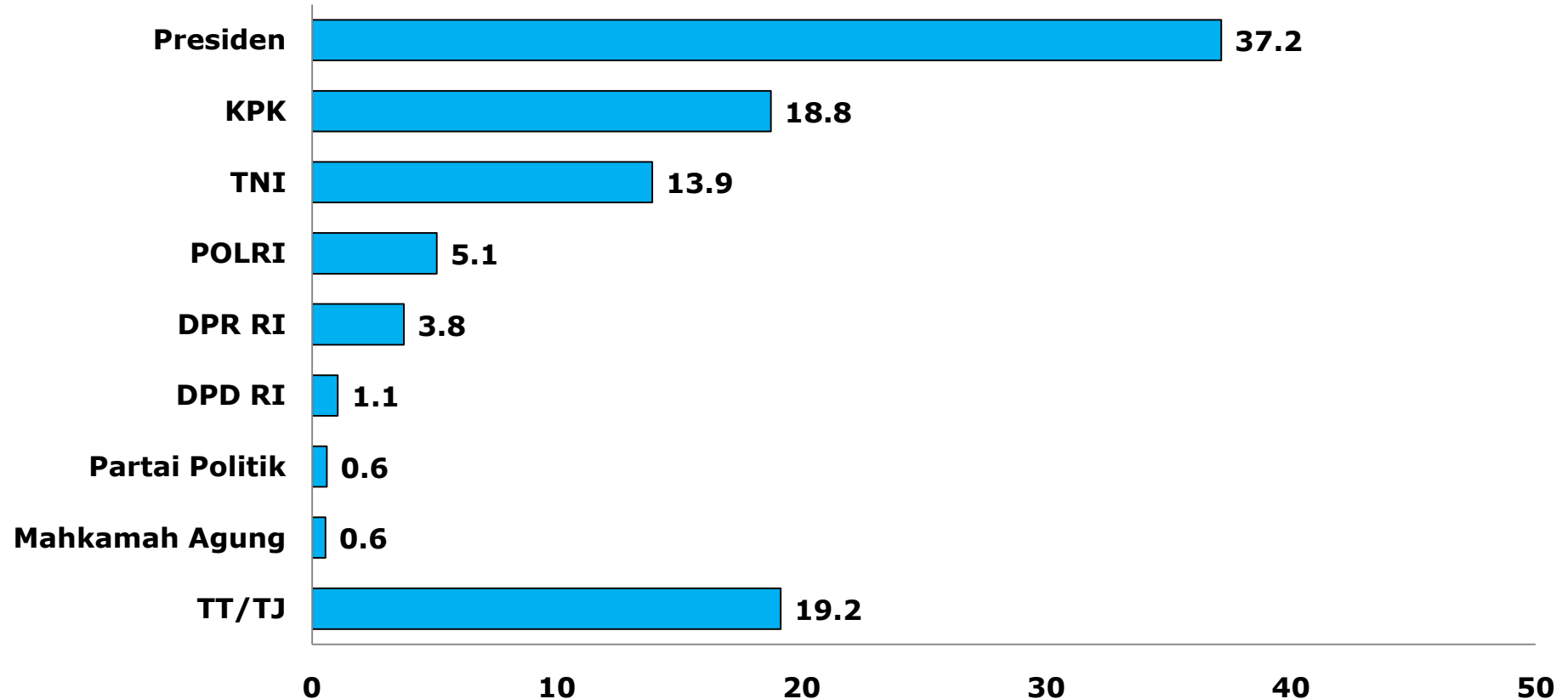
# Optimisme jika Joko Widodo terpilih kembali

Apakah Bapak/Ibu/Saudara yakin jika Joko Widodo terpilih kembali, kondisi Indonesia di segala bidang (POLEKSOSBUDHANKAM) akan semakin baik?



# Kinerja lembaga tinggi negara

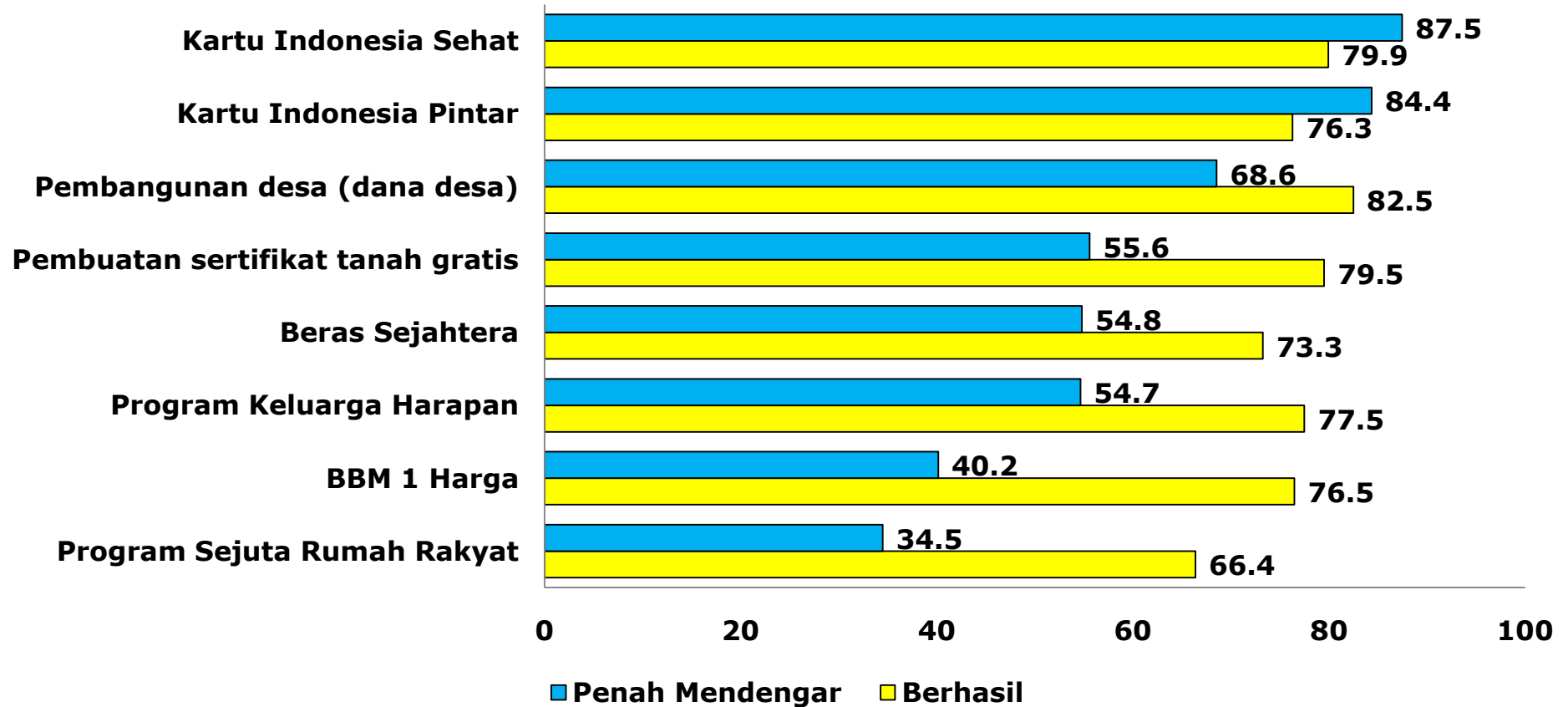
Dari lembaga-lembaga di bawah ini, manakah yang menurut Bapak/Ibu/Saudara mempunyai kinerja paling baik?





# Pengenalan dan Penilaian program kerja Jokowi - JK

Apakah Bapak/Ibu/Saudara pernah mendengar atau tahu program.....? Apakah Bapak/Ibu/Saudara berhasil atau tidak berhasil terhadap program.....?



# Temuan 2

- Tingkat kepuasan masyarakat terhadap kinerja Pemerintah Pusat tergolong sedang-tinggi, yakni berada di antara 60-70 persen.
- Ketika dihadapkan pada dua pilihan, tingkat kepuasan masyarakat terlihat menurun berada di bawah 60 persen.
- Kinerja pemerintah dinilai memuaskan oleh sebagian besar masyarakat, kecuali pada harga kebutuhan pokok yang dinilai tidak memuaskan.
- Program kerja Joko Widodo secara umum cukup dikenal oleh masyarakat. Kartu Indonesia Sehat dan Kartu Indonesia Pintar merupakan program kerja yang paling dikenal, dan dinilai paling berhasil. Sementara beberapa program kerja lainnya belum cukup dikenal, seperti BBM 1 harga dan Program Sejuta Rumah Rakyat.

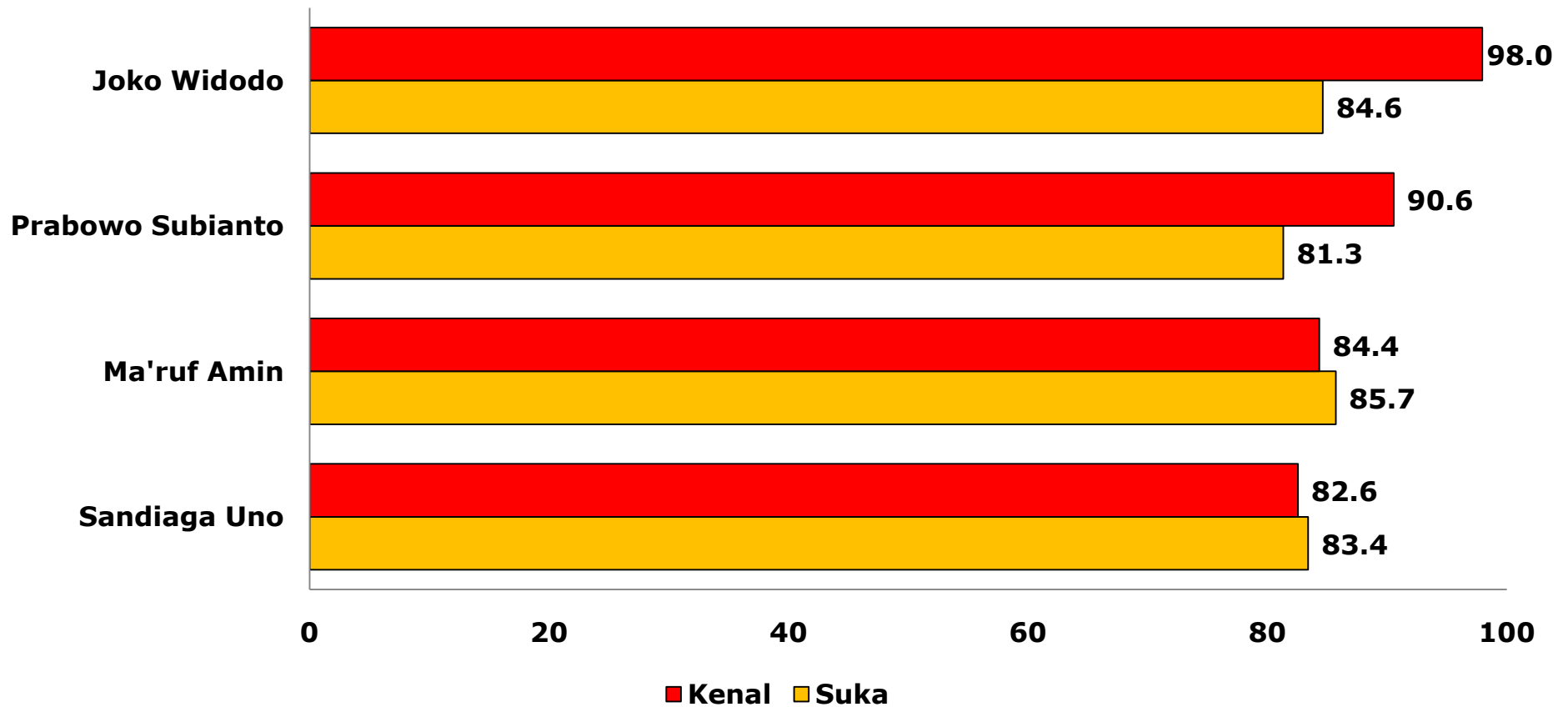
# Akseptabilitas dan Elektabilitas Calon Presiden/Wakil Presiden



Periode: 22 Desember 2018 - 2 Januari 2019

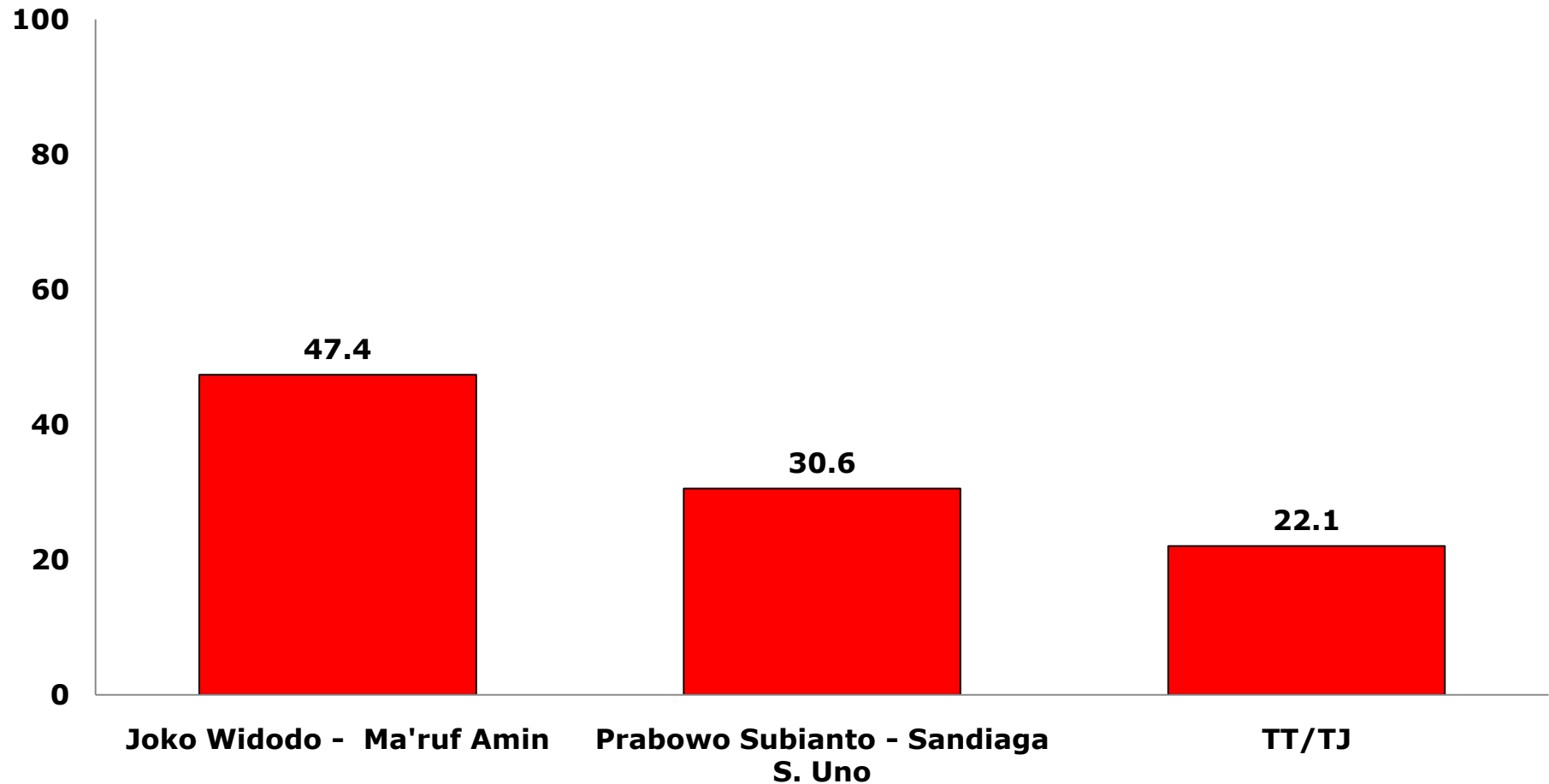
# Perbandingan Popularitas dan Kesukaan

Apakah Bapak/Ibu/Saudara mengenal atau tidak mengenal tokoh-tokoh di bawah ini? Dan apakah suka atau tidak suka dengan tokoh-tokoh di bawah ini?




# Elektabilitas Presiden – Wakil Presiden (Terbuka)

*Seandainya Pemilihan Presiden dilaksanakan hari ini siapakah yang Bapak/Ibu/Saudara akan pilih?*



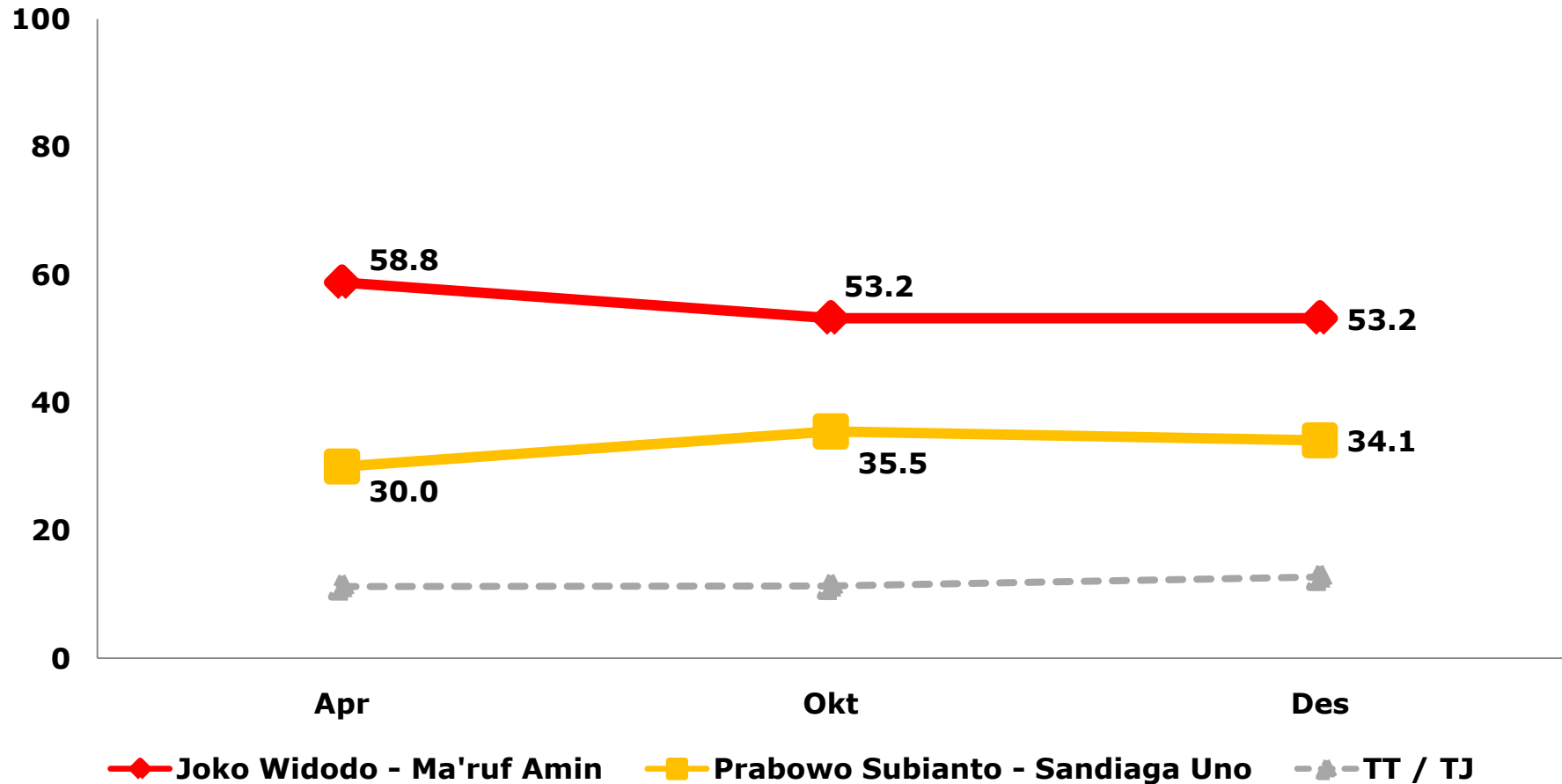
# Elektabilitas Presiden dan Wakil Presiden

*Seandainya Pemilu Presiden dan Wakil Presiden dilaksanakan hari ini, pasangan manakah yang akan Bapak/Ibu/Saudara pilih?*



Elektabilitas Joko Widodo – Ma’ruf Amin dipilih oleh 53.2% mengungguli Prabowo Subianto – Sandiaga Uno yang dipilih oleh 34.1%. Sebanyak 12.7% masyarakat menyatakan Tidak Tahu / Tidak Jawab.

# Trend elektabilitas Presiden dan Wakil Presiden



Keterangan: pada periode April pengujian dilakukan antara Joko Widodo dan Prabowo Subianto (belum berpasangan)

# Temuan 3

- Tingkat pengenalan terhadap kandidat Capres dan Cawapres sudah berada di atas 80 persen. Dilihat dari tingkat kesukaan masyarakat, setiap kandidat memiliki tingkat kesukaan di atas 80 persen.
- Hal ini mengindikasikan tingkat pengenalan kandidat sudah merata di masyarakat dan relatif tidak ada kandidat yang dipersepsikan negatif oleh masyarakat pada saat ini.
- Pada pertanyaan terbuka, selisih antara pasangan Joko Widodo – Ma’ruf Amin dengan Prabowo Subianto – Sandiaga Uno adalah 17.1%. Sementara 22.1% masyarakat menyatakan Tidak Tahu / Tidak Jawab.
- Pada pengujian secara tertutup, Joko Widodo – Ma’ruf Amin (53.2%) mengungguli Prabowo Subianto – Sandiaga Uno (34.1%). Sebanyak 12.8% masyarakat menyatakan Tidak Tahu / Tidak Jawab (undecided voters).



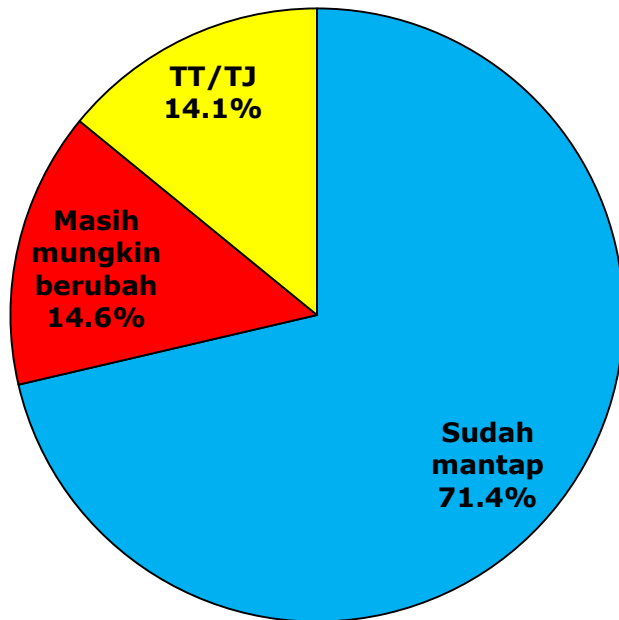
# Kemantapan Pilihan & Persepsi terhadap Calon Presiden



Periode: 22 Desember 2018 - 2 Januari 2019

# Tingkat kemantapan pilihan Calon Presiden

Apakah pilihan Bapak/Ibu/Saudara sudah mantap atau masih mungkin berubah?

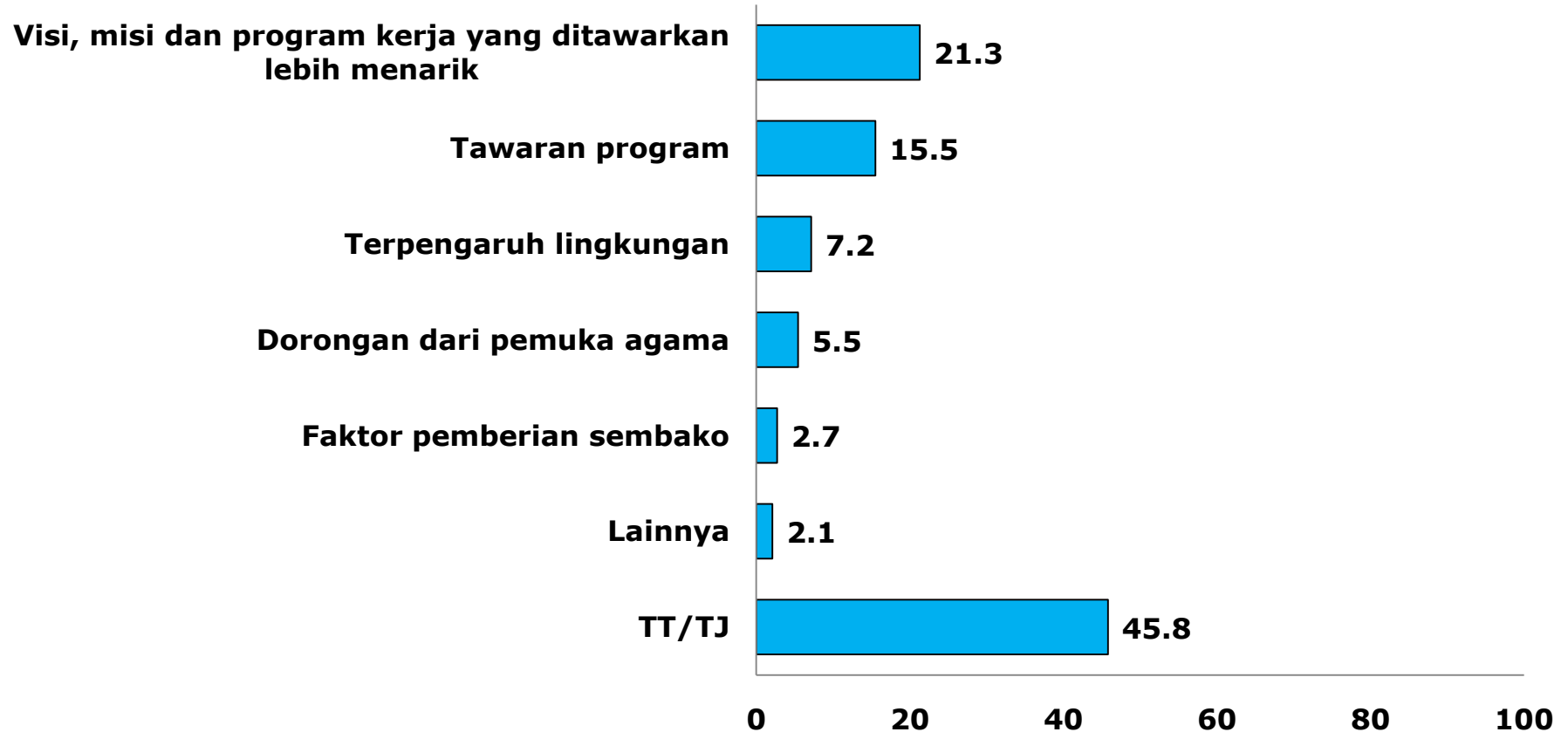


Kategori	Base Line	Sudah mantap	Masih mungkin berubah	TT/TJ	Total
		71.4	14.6	14.1	100.0
TINGKAT KEMANTAPAN					
Joko Widodo - Ma'ruf Amin	53.2	80.9	13.1	6.0	100.0
Prabowo Subianto - Sandiaga Uno	34.1	79.6	13.5	6.9	100.0
TT/TJ	12.8	9.4	23.5	67.1	100.0

Sebanyak 71.4% masyarakat menyatakan bahwa pilihannya sudah mantap, sedangkan 14.6% menyatakan masih mungkin berubah.

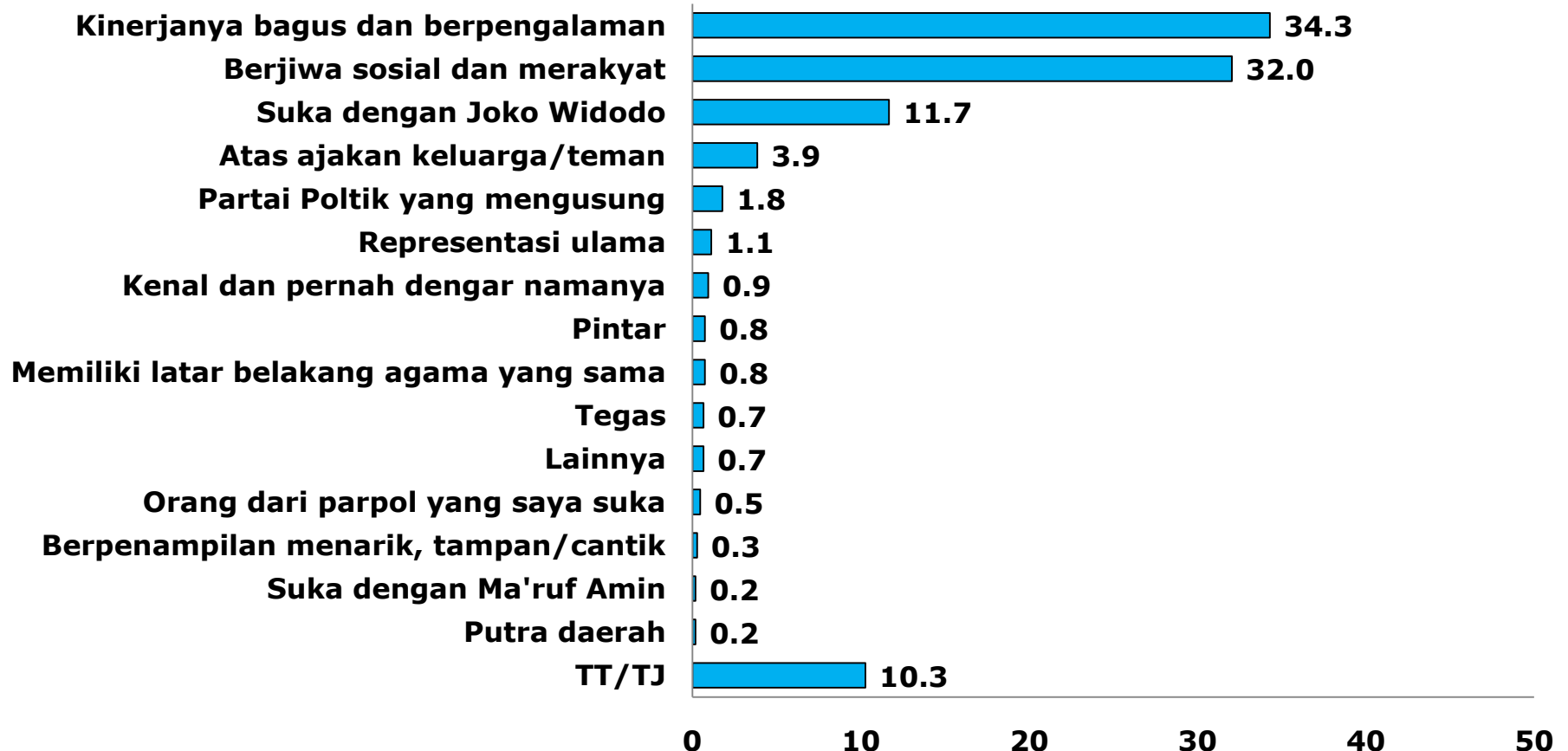
# Alasan merubah pilihan

Apabila pilihan Bapak/Ibu/Saudara masih mungkin berubah, apakah yang menyebabkan pilihan Bapak/Ibu/Saudara berubah? [Hanya ditanyakan kepada responden yang menjawab "masih mungkin berubah"]



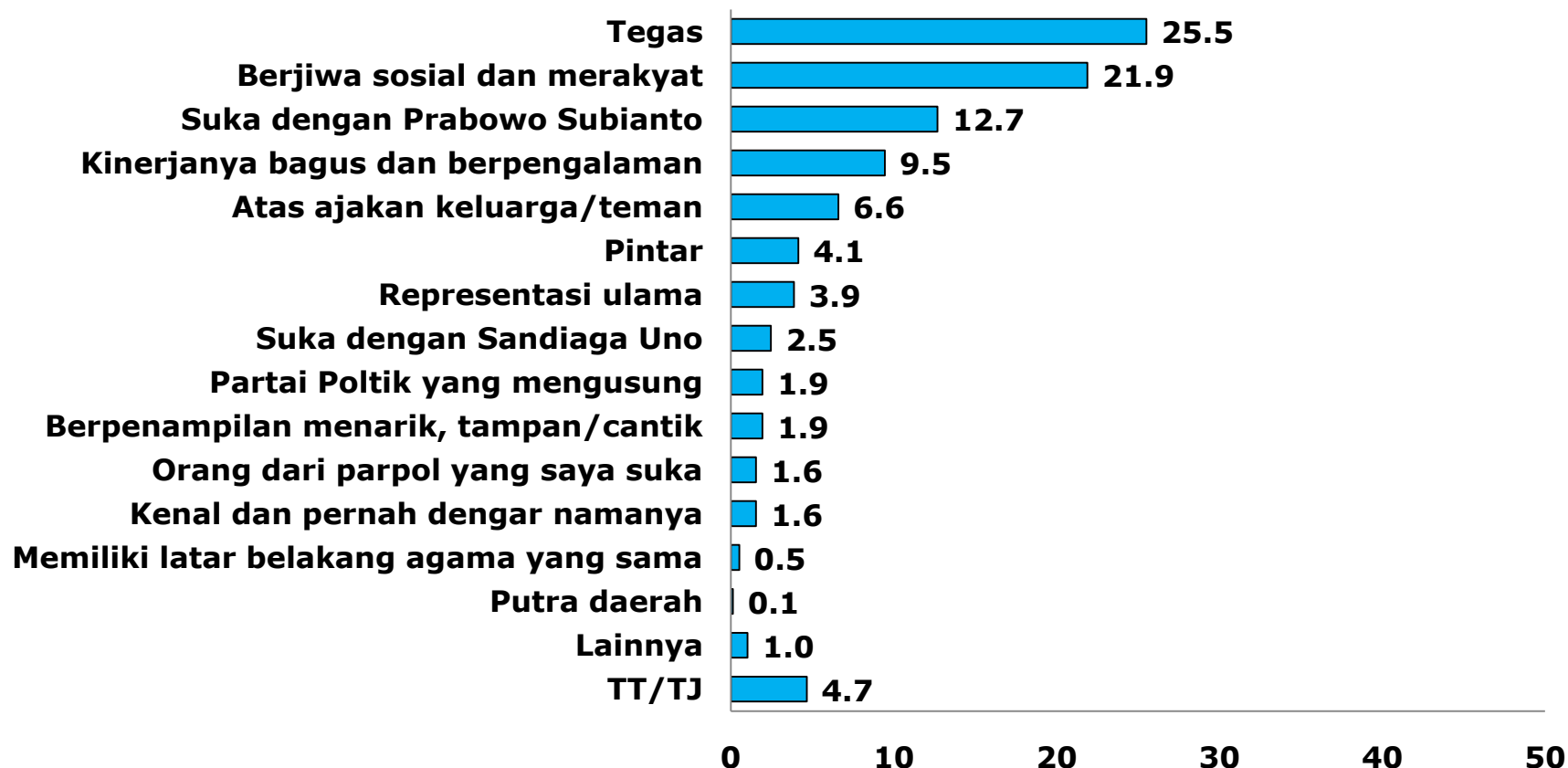
# Alasan memilih Joko Widodo – Ma'ruf Amin

[Hanya ditanyakan kepada yang menjawab Joko Widodo – Ma'ruf Amin] Sebutkan alasan utama Bapak/Ibu/Saudara memilih nama-nama tersebut diatas?




# Alasan memilih Prabowo Subianto – Sandiaga S. Uno

[Hanya ditanyakan kepada yang menjawab Prabowo Subianto – Sandiaga S. Uno] Sebutkan alasan utama Bapak/Ibu/Saudara memilih nama-nama tersebut diatas?



# Kemampuan yang diharapkan dimiliki calon Presiden dan Wakil Presiden

Menurut Bapak/Ibu/Saudara, kemampuan dalam hal apa yang paling Bapak/Ibu/Saudara harapkan dari pasangan Presiden dan Wakil Presiden 2019 mendatang? Apakah .....



# Temuan 4

- Tingkat kemantapan pilihan masyarakat berada di kisaran 70 persen yang menyatakan sudah mantap. Hal ini mengindikasikan bahwa pilihan sebagian masyarakat sudah sangat kuat. Jumlah swing voters relatif rendah.
- Visi, misi, dan program kerja yang ditawarkan menjadi alasan utama pemilih mengambang di dalam pertimbangan untuk memilih kandidat Capres-Cawapres.
- Faktor kinerja dan personal yang berjiwa sosial dan merakyat merupakan dua alasan utama masyarakat yang menyatakan memilih Joko Widodo - Ma'ruf Amin.
- Sementara itu, tidak terlihat adanya alasan dominan masyarakat di dalam menjatuhkan pilihannya terhadap pasangan Prabowo Subianto - Sandiaga Uno.
- Kondisi ekonomi yang lebih baik masih menjadi harapan masyarakat terkait dengan kemampuan yang harus dimiliki oleh Capres-Cawapres. Diikuti berikutnya dengan kemampuan memberantas korupsi dan pelayanan publik yang baik.

# Isu – Isu Aktual


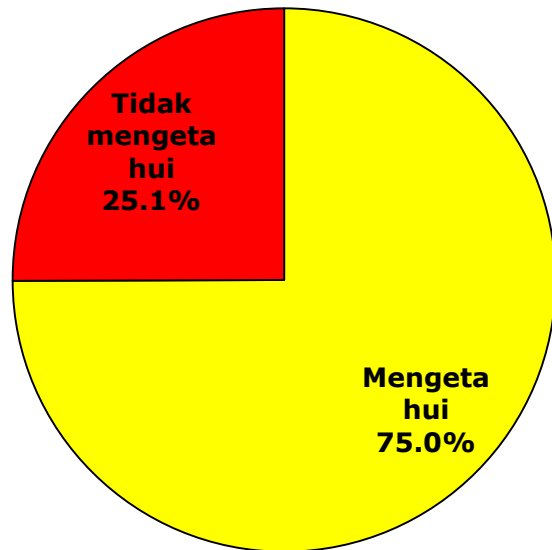


Periode: 22 Desember 2018 - 2 Januari 2019

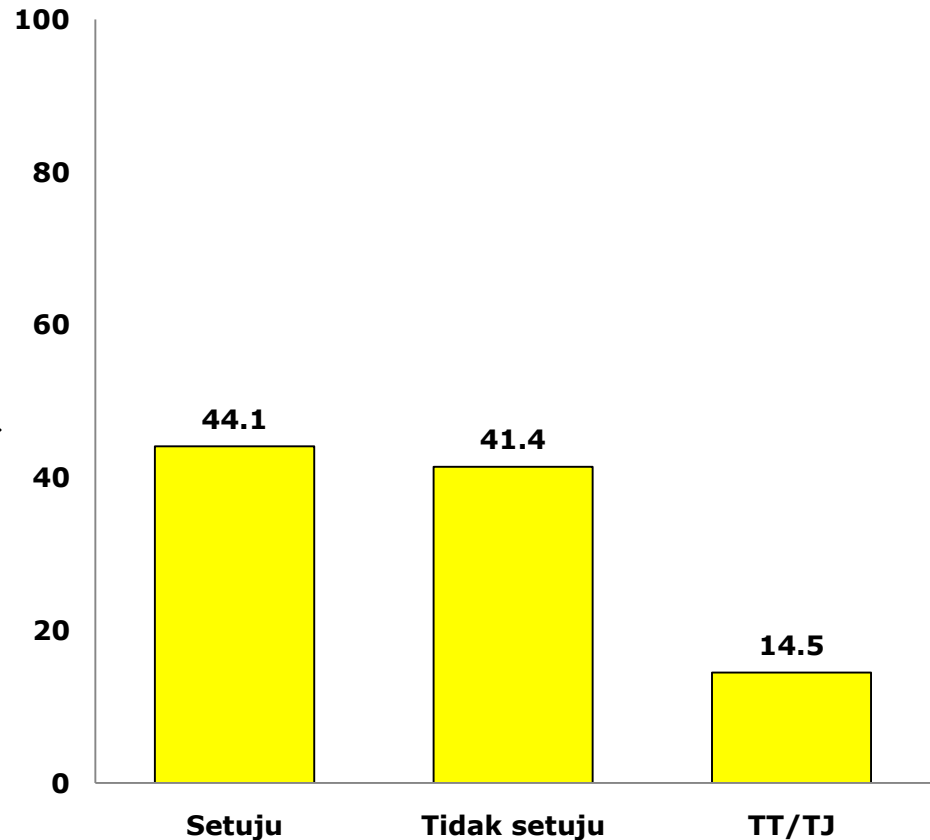


# #2019GantiPresiden

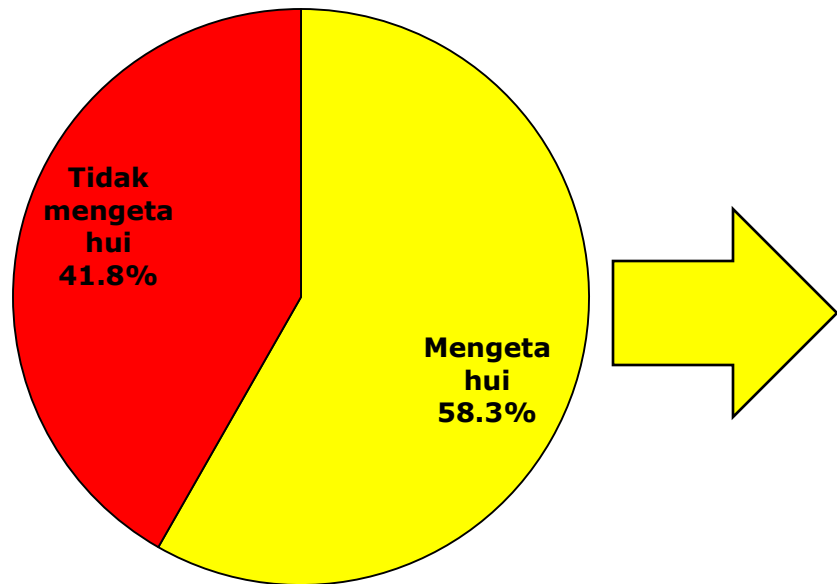
Apakah Bapak/Ibu/Saudara mengetahui atau tidak mengetahui tagline dan gerakan #2019Ganti Presiden?



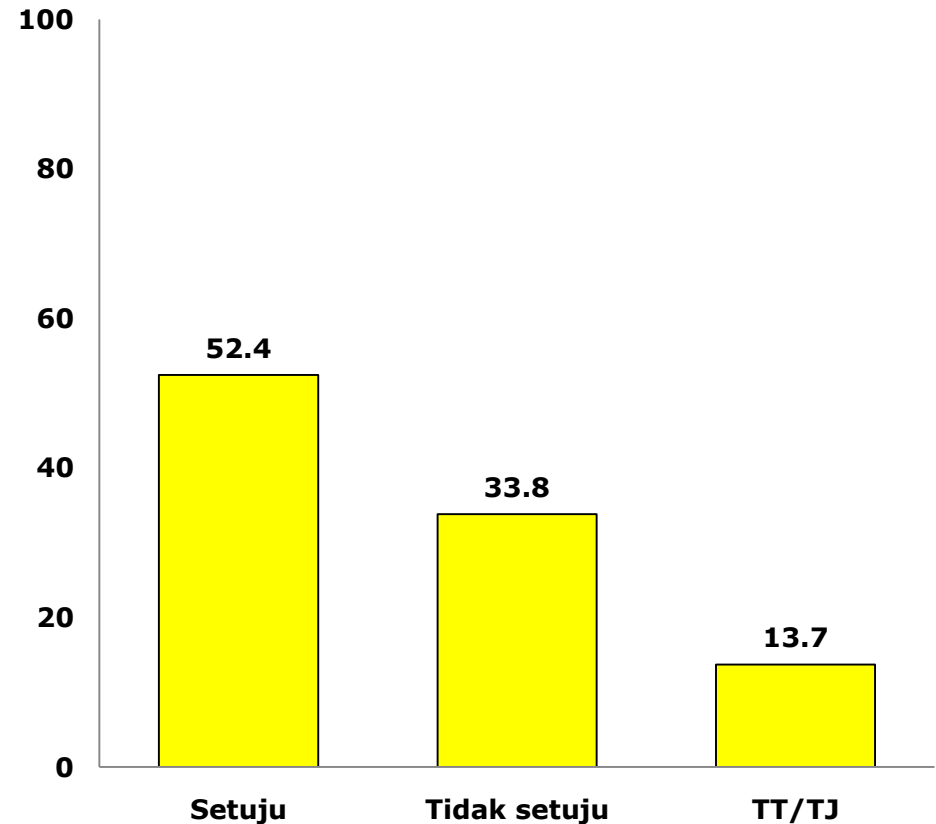
Apakah Bapak/Ibu/Saudara setuju atau tidak setuju tagline dan gerakan #2019GantiPresiden?



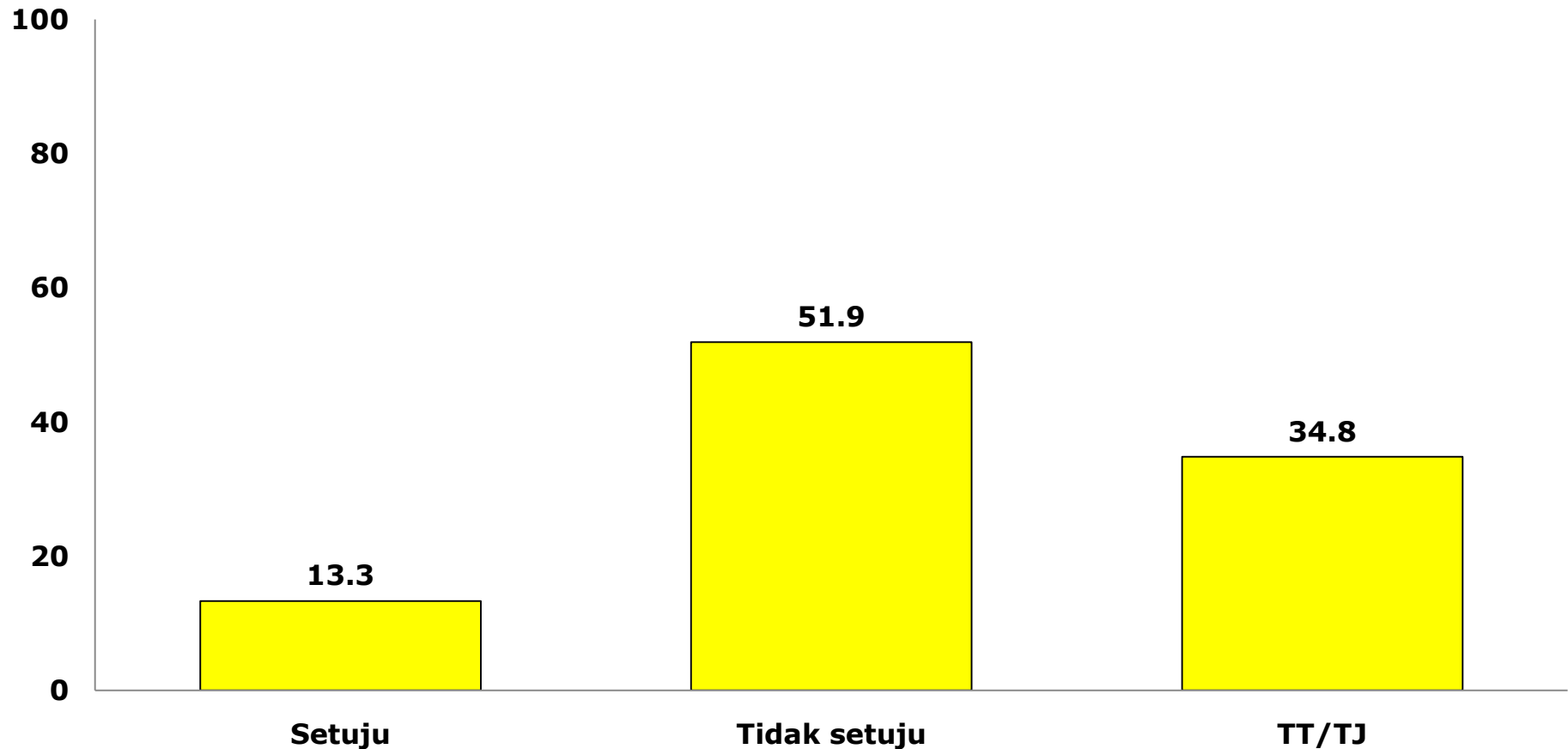
Apakah Bapak/Ibu/Saudara mengetahui atau tidak mengetahui tagline #01JokowiLagi?



Apakah Bapak/Ibu/Saudara setuju atau tidak setuju tagline dan gerakan #01JokowiLagi?



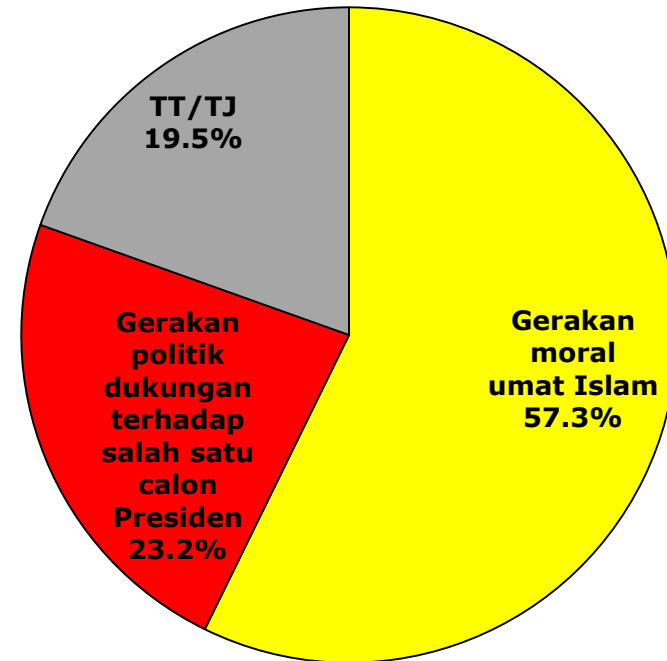

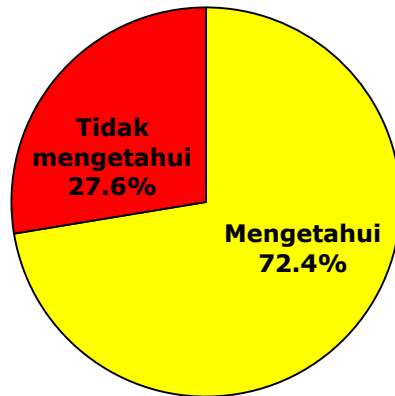
Banyak pendapat di masyarakat tentang Presiden Joko Widodo, Berikut diantaranya. Presiden Joko Widodo adalah orang Partai Komunis Indonesia (PKI) atau setidaknya terkait dengan PKI. Apakah Bapak/Ibu/Bapak setuju atau tidak setuju dengan pendapat tersebut?



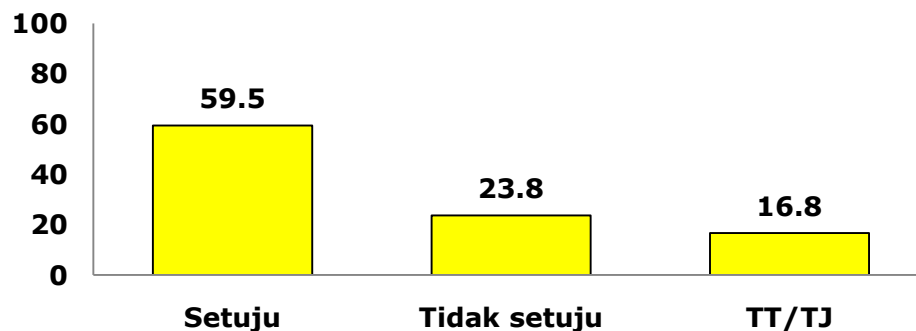
# Aksi Reuni 212

Apakah Bapak/Ibu/Saudara mengetahui atau tidak mengetahui aksi Reuni 212 tahun 2018 di Monumen Nasional?

Jika mengetahui, menurut Bapak/Ibu/Saudara aksi Reuni 212 tahun 2018 merupakan gerakan moral umat Islam atau gerakan politik dukungan terhadap salah satu calon Presiden?



Jika mengetahui, Apakah Bapak/Ibu/Saudara setuju atau tidak setuju aksi Reuni 212 tahun 2018?



# Crosstab Pilihan Terhadap Calon Presiden & Wakil Presiden Berdasarkan Sosio-Demografi



Periode: 22 Desember 2018 - 2 Januari 2019

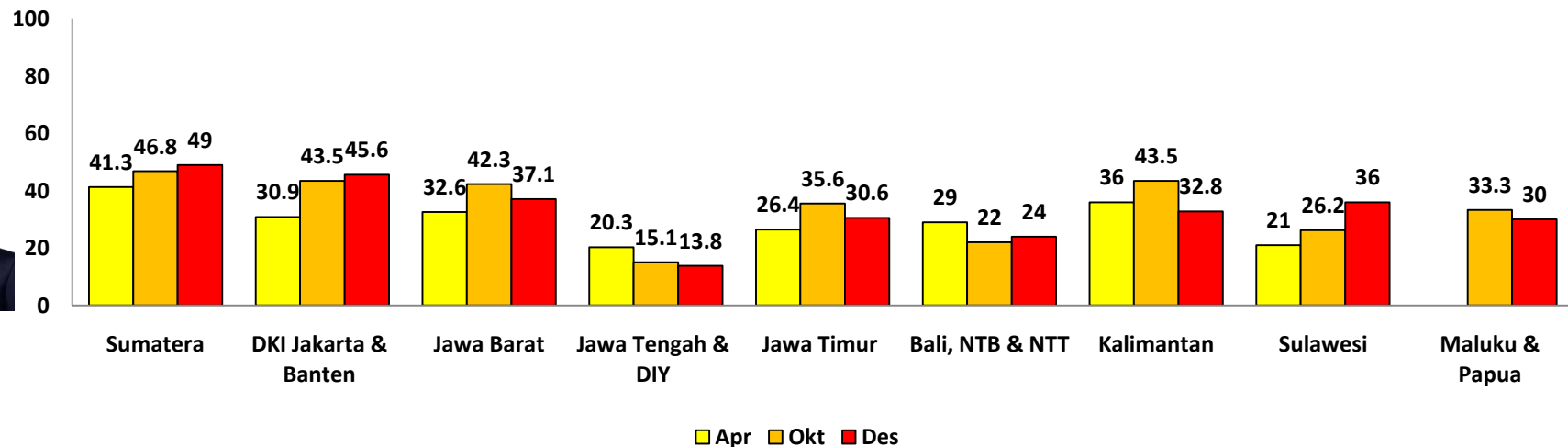
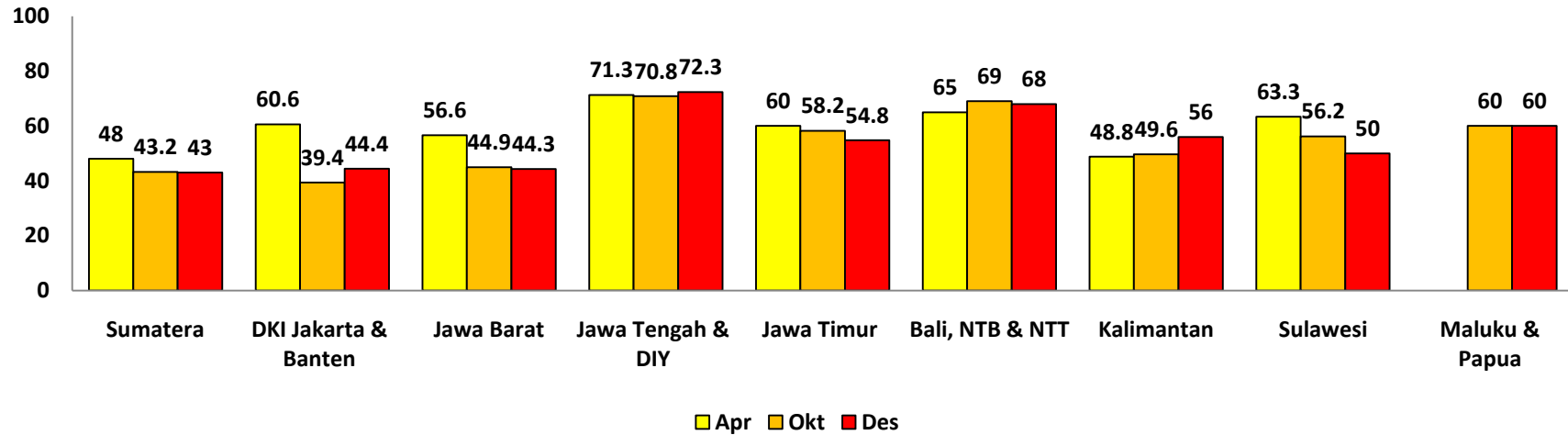
# Pilihan terhadap Calon Presiden berdasarkan jenis kelamin, usia, & agama

Kategori	Base Line	Joko Widodo - Ma'ruf Amin	Prabowo Subianto - Sandiaga Uno	TT/TJ	Total
		53.2	34.1	12.7	100.0
<b>GENDER</b>					
Laki-laki	50.0	53.0	35.1	11.9	100.0
Perempuan	50.0	53.3	33.1	13.6	100.0
<b>USIA</b>					
17 - 20 tahun	4.0	49.4	40.5	10.1	100.0
21 - 35 tahun	31.2	53.5	35.0	11.6	100.0
36 - 50 tahun	39.1	53.1	33.4	13.6	100.0
50 tahun atau lebih	23.8	53.2	33.4	13.4	100.0
TT/TJ	2.0	57.5	30.0	12.5	100.0
<b>AGAMA</b>					
Islam	87.9	50.5	36.7	12.9	100.0
Protestan	6.3	69.6	12.0	18.4	100.0
Katolik	2.6	88.2	7.8	3.9	100.0
Hindu	1.3	80.8	19.2	0.0	100.0
Budha	0.2	75.0	25.0	0.0	100.0
Kong Hu Cu	0.2	50.0	0.0	50.0	100.0
Lainnya	0.6	54.5	36.4	9.1	100.0
TT/TJ	1.1	54.5	40.9	4.5	100.0

# Pilihan terhadap Calon Presiden berdasarkan wilayah

Kategori	Base Line	Joko Widodo - Ma'ruf Amin	Prabowo Subianto - Sandiaga Uno	TT/TJ	Total
		53.2	34.1	12.7	100.0
<b>WILAYAH</b>					
Sumatera	20.0	43.0	49.0	8.0	100.0
DKI Jakarta & Banten	8.0	44.4	45.6	10.0	100.0
Jawa Barat	17.5	44.3	37.1	18.6	100.0
Jawa Tengah & DIY	16.3	72.3	13.8	13.8	100.0
Jawa Timur	16.5	54.8	30.6	14.5	100.0
Bali, NTB & NTT	5.0	68.0	24.0	8.0	100.0
Kalimantan	6.3	56.0	32.8	11.2	100.0
Sulawesi	7.5	50.0	36.0	14.0	100.0
Maluku & Papua	3.0	60.0	30.0	10.0	100.0

# Pilihan terhadap Calon Presiden berdasarkan wilayah



Keterangan: pada periode April, wilayah Sulawesi disatukan dengan Maluku dan Papua



# Pilihan terhadap Calon Presiden berdasarkan suku

Kategori	Base Line	Joko Widodo – Ma'ruf Amin	Prabowo Subianto - Sandiaga Uno	TT/TJ	Total
		53.2	34.1	12.7	100.0
<b>SUKU</b>					
Ambon	0.7	42.9	50.0	7.1	100.0
Batak	3.1	62.3	34.4	3.3	100.0
Banten	1.0	50.0	30.0	20.0	100.0
Bali	1.5	82.8	13.8	3.4	100.0
Betawi	3.8	37.3	54.7	8.0	100.0
Bugis	4.2	54.8	33.3	11.9	100.0
Dayak	0.5	55.6	22.2	22.2	100.0
Jawa	41.2	62.6	22.8	14.6	100.0
Madura	4.8	43.2	46.3	10.5	100.0
Melayu	4.8	34.7	53.7	11.6	100.0
Minangkabau	2.8	19.6	64.3	16.1	100.0
Papua	0.7	69.2	15.4	15.4	100.0
Sunda	15.3	46.7	38.2	15.0	100.0
Timor	1.0	78.9	21.1	0.0	100.0
Tionghoa	0.7	78.6	14.3	7.1	100.0
Lainnya	13.1	44.7	45.0	10.3	100.0
TT/TJ	1.2	41.7	45.8	12.5	100.0

# Pilihan terhadap Calon Presiden berdasarkan pendidikan

Kategori	Base Line	Joko Widodo - Ma'ruf Amin	Prabowo Subianto - Sandiaga Uno	TT/TJ	Total
		53.2	34.1	12.7	100.0
<b>PENDIDIKAN</b>					
Tidak pernah sekolah	2.3	64.4	26.7	8.9	100.0
Tidak tamat SD/ sederajat	1.4	60.7	35.7	3.6	100.0
Tamat SD/ sederajat	17.8	56.2	30.9	12.9	100.0
Tidak tamat SLTP/ sederajat	1.8	42.9	42.9	14.3	100.0
Tamat SLTP/ sederajat	19.0	58.0	31.1	10.8	100.0
Tidak tamat SLTA/ sederajat	4.8	49.0	36.5	14.6	100.0
Tamat SLTA/ sederajat	40.3	52.2	34.9	12.9	100.0
Tidak tamat perguruan tinggi/ masih mahasiswa	0.9	33.3	50.0	16.7	100.0
Tamat D3/ diploma	2.6	50.0	28.8	21.2	100.0
Tamat S1 atau lebih tinggi	7.6	42.4	45.0	12.6	100.0
TT/TJ	1.7	52.9	26.5	20.6	100.0

# Pilihan terhadap Calon Presiden berdasarkan rata-rata pengeluaran per-bulan

Kategori	Base Line	Joko Widodo - Ma'ruf Amin	Prabowo Subianto - Sandiaga Uno	TT/TJ	Total
		53.2	34.1	12.7	100.0
<b>RATA-RATA PENGELUARAN PER-BULAN</b>					
Dibawah 200 ribu	0.7	28.6	57.1	14.3	100.0
200 - 399 ribu	2.0	60.0	32.5	7.5	100.0
400 - 599 ribu	3.3	50.8	40.0	9.2	100.0
600 - 799 ribu	5.2	66.3	26.0	7.7	100.0
800 - 999 ribu	6.3	51.6	29.4	19.0	100.0
1 Juta - 1.199 juta	11.0	51.6	35.2	13.2	100.0
1.2 - 1.399 juta	11.2	54.5	30.4	15.2	100.0
1.4 - 1.599 juta	10.8	56.0	29.6	14.4	100.0
1.6 - 1.799 juta	4.5	48.9	36.7	14.4	100.0
1.8 -1.999 juta	9.9	56.6	32.3	11.1	100.0
2 - 3.999 juta	19.6	48.0	40.8	11.2	100.0
4 - 5.999 juta	6.1	46.7	44.3	9.0	100.0
6 - 7.999 juta	1.3	60.0	36.0	4.0	100.0
8 - 9.999 juta	0.2	50.0	25.0	25.0	100.0
10 - 15 juta	1.0	57.9	36.8	5.3	100.0
TT/TJ	7.1	58.5	23.9	17.6	100.0

# Pilihan terhadap Calon Presiden berdasarkan pekerjaan

Kategori	Base Line	Joko Widodo - Ma'ruf Amin	Prabowo Subianto - Sandiaga Uno	TT/TJ	Total
		53.2	34.1	12.7	100.0
<b>PEKERJAAN</b>					
Petani	12.6	58.3	29.8	11.9	100.0
Nelayan/Petani tambak	1.2	43.5	52.2	4.3	100.0
Peternak	0.5	55.6	33.3	11.1	100.0
Buruh/tukang	5.1	69.3	24.8	5.9	100.0
Pedagang kecil	9.7	60.1	32.6	7.3	100.0
Pedagang besar	0.7	35.7	21.4	42.9	100.0
Pengusaha	1.1	54.5	31.8	13.6	100.0
Pengemudi	1.2	58.3	37.5	4.2	100.0
PNS	2.4	40.4	44.7	14.9	100.0
Wiraswasta	16.3	53.1	35.6	11.3	100.0
Pegawai swasta	7.6	53.9	32.2	13.8	100.0
Pegawai desa/kelurahan	0.7	30.8	53.8	15.4	100.0
Guru/Dosen	2.2	45.5	40.9	13.6	100.0
Purnawirawan	0.1	0.0	100.0	0.0	100.0
Ibu rumah tangga	24.0	52.2	33.2	14.6	100.0
Mahasiswa/Sekolah	4.0	48.8	42.5	8.8	100.0
Kerja tidak tetap	2.4	46.8	36.2	17.0	100.0
Tidak bekerja	4.6	42.4	35.9	21.7	100.0
Lainnya	2.2	37.2	44.2	18.6	100.0
TT/TJ	1.9	52.6	28.9	18.4	100.0

# Pilihan terhadap Calon Presiden berdasarkan pilihan partai politik

Kategori	Base Line	Joko Widodo - Ma'ruf Amin	Prabowo Subianto - Sandiaga Uno	TT/TJ	Total
		53.2	34.1	12.7	100.0
<b>PARTAI POLITIK</b>					
PKB	8.1	70.4	16.0	13.6	100.0
P. Gerindra	15.2	13.5	81.5	5.0	100.0
PDIP	25.2	91.7	6.0	2.4	100.0
P. Golkar	9.0	55.6	28.3	16.1	100.0
P. Nasdem	5.3	70.8	15.1	14.2	100.0
P. Garuda	0.2	66.7	33.3	0.0	100.0
P. Berkarya	0.3	0.0	83.3	16.7	100.0
PKS	4.2	13.3	71.1	15.7	100.0
P. Perindo	2.7	63.0	14.8	22.2	100.0
PPP	4.3	52.9	41.2	5.9	100.0
PSI	1.5	73.3	20.0	6.7	100.0
PAN	2.6	23.1	71.2	5.8	100.0
P. Hanura	0.6	25.0	66.7	8.3	100.0
P. Demokrat	4.5	24.7	64.0	11.2	100.0
PBB	0.4	50.0	50.0	0.0	100.0
PKPI	0.1	100.0	0.0	0.0	100.0
TT/TJ	16.2	36.2	28.2	35.6	100.0

*Terima Kasih*