

# Genel Nüfus Sayımı

NÜFUSUN SOSYAL  
VE EKONOMİK NİTELİKLERİ

**12. 10. 1980**

D.N: 0015925

## Census of Population

Social and Economic  
Characteristics of Population

İli  
Province : **42 - KONYA**



**BAŞBAKANLIK DEVLET İSTATİSTİK ENSTİTÜSÜ**  
**PRIME MINISTRY STATE INSTITUTE OF STATISTICS, TURKEY**

Devlet İstatistik Enstitüsünün seri istatistik yayınları yurtiçi ve yurtdışı ve kamu araştırma kurumlarına öncelikle ve öteki araştırmacılara eldeki stok ölçüsünde gönderilir. Mevcudu biten Enstitü seri yayınlarından DİE kitaplığında, genel ve halk kitaplıkları ile Üniversite ve yüksek okul kitaplıklarından yararlanılabilir. Enstitü, yayınlanmamış bilgilerin de sağlanması konusunda istek sahiplerine yardımcı olmaktadır.

*Serial statistical publications of the State Institute of Statistics are distributed primarily to domestic and foreign public agencies, research institutions and other researchers as stocks allow. Out-of print publications are available for users at the SIS Library and other public and university libraries. SIS is willing to help users in providing them with available unpublished data on request.*

Yayın  
Publication No : 990-67

Devlet İstatistik Enstitüsü Matbaası - Ankara, Aralık 1983 — State Institute of Statistics, Printing Division  
MTB : 22503 — 2000

12 Ekim 1980 Pazar günü uygulanan 11. Genel Nüfus Sayımının sonuçları, yapılan çalışma programına göre, kısa aralıklarla ve çeşitli yayınlarla kullanıcıların istifadesine sunulmuştur.

Bu yayın ise nüfusun il düzeyinde (her il ayrı olarak) sosyal ve ekonomik niteliklerine ilişkin bilgileri kapsamaktadır.

67 İl'in yayını tamamlandıktan sonra; "Nüfusun, Sosyal ve Ekonomik Nitelikleri"ne ilişkin bilgiler, Türkiye düzeyinde ayrıca yayımlanacaktır.

İl düzeyindeki bu yayın, daha önceki genel nüfus sayımı sonuçları ile mukayese edilebilecek şekilde hazırlanmıştır.

Kullanıcıların istekleri dikkate alınarak, daha ayrıntılı bilgi vermek amacıyla bu yayında ayrıca;

1. İl'in tüm yerleşim yerlerine göre cinsiyet ayrımını gösteren tablolar,
2. Nüfusun, sosyal ve ekonomik temel göstergelerinden olan yaş, cinsiyet, okur-yazarlık, bitirilen son öğrenim kurumu ve iktisaden faal olma durumuna ait, il ve bazı ilçe merkezleri ile ilçe merkezleri (toplam), bucak ve köy (toplam) tabloları ilâve edilmiştir.

Yayında yer verilmeyen ilçe merkezlerine ait tablolar da Enstitümüzden ayrıca temin edilebilir.

1980 Genel Nüfus Sayımının "Nüfusun, Sosyal ve Ekonomik Nitelikleri" il yayınlarımızın, Kamu ve Özel Kuruluşlar ile tüm araştırmacıların çalışmalarında yararlı olmasını dileriz.

The results of the 11. General Census of Population conducted on Sunday 12 October 1980 were submitted, at short intervals and in separate publications, to those who use them.

This publication covers the social and economic characteristics of the population at province level in separate covers.

After the population for 67 province are completed the results of the census by social and economic characteristics will be published on national level.

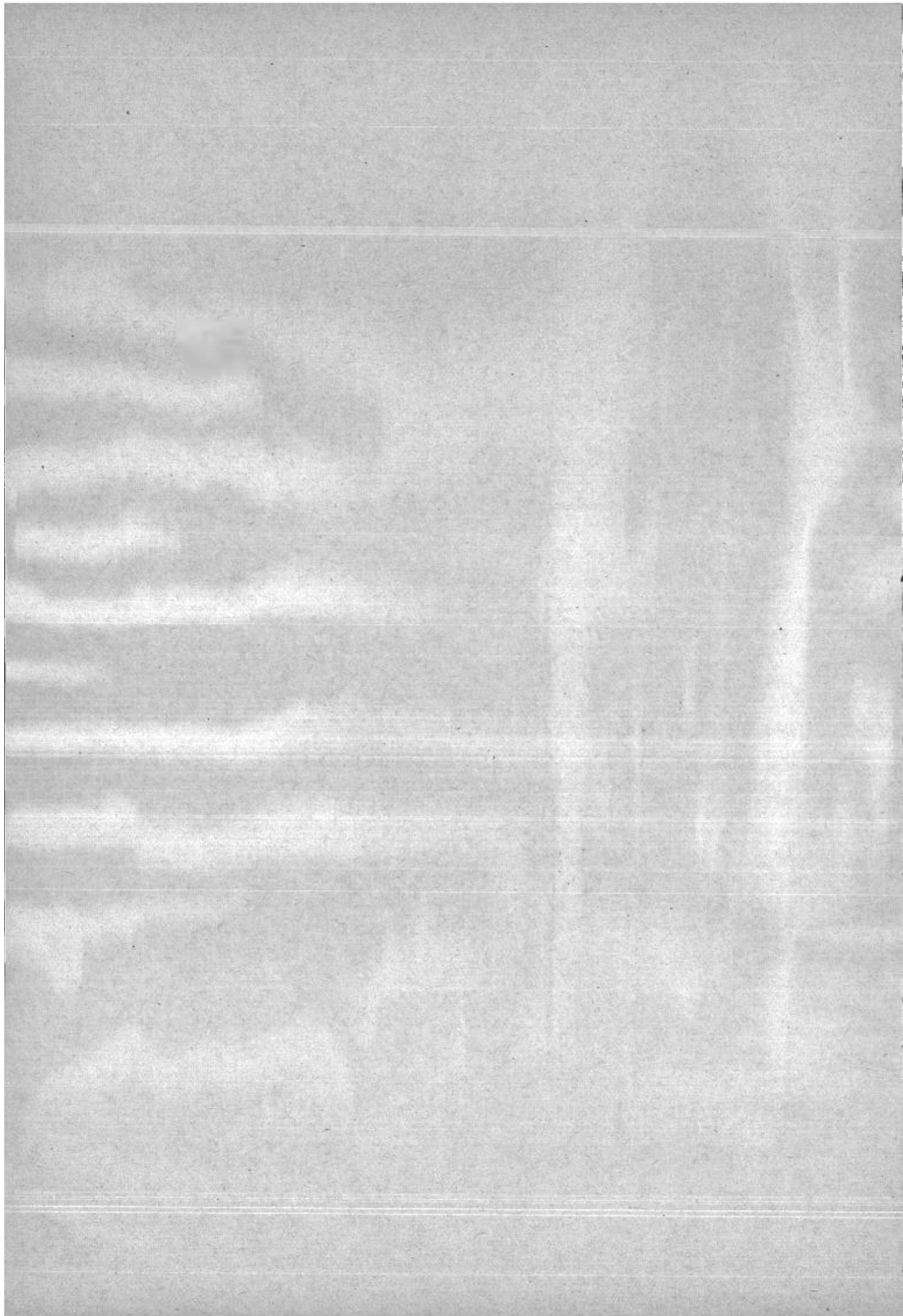
Data included in this publication were prepared as to enable the comparison with those of the previous census results.

Taking into consideration the requirements of the users, following additional data were included:

1. Sex distribution by all settlements of the province,
2. Age, sex, literacy, level of formal education completed and economic activities for each province, some major districts and aggregate of district centers and villages.

Tables for each district which were not covered in this publication may be provided upon request from SIS.

We hope that this publication of the 1980 General Census of Population will be of great use for the public and private institutions as well as for those who will use them in their researchers.





- I. Açıklama  
 II. 1980 Genel Nüfus Sayımı Soru Kağıdı  
 III. Yayında geçen bazı terimlerin tanım ve açıklaması  
 IV. Harita

IX-XIV

XV

## NÜFUSUN SOSYAL VE EKONOMİK NİTELİKLERİNE İLİŞKİN TABLOLAR

## Tablo No.

1. Sayım yıllarına göre nüfus, sayımlar arası yıllık artış oranı ve yıl ortası nüfus tahmini ..... 3  
 2. İlçelere göre şehir ve köy nüfusları ..... 4  
 3. Nüfus gruplarına göre köy sayısı ve nüfus toplamaları ..... 4  
 4. İlçe, Bucak ve Köy Muhtarlıklarına göre nüfus ..... 5  
 5. Nüfusun, yaş, yaş grupları, nüfus grupları ve cinsiyete göre dağılımı ..... 16  
 6. Nüfusun, doğum yerleri ve cinsiyete göre dağılımı ..... 20  
 7. Nüfusun, yaş grupları, medeni hal ve cinsiyete göre dağılımı (12 ve daha yukarı yaşlar) ..... 21  
 8. Nüfusun, yaş, yaş grupları, okuryazarlık, bitirilen son öğrenim kurumu ve cinsiyete göre dağılımı (6 ve daha yukarı yaşlardaki nüfus) İl toplamı ..... 22  
 8.a. Nüfusun, yaş, yaş grupları, okuryazarlık, bitirilen son öğrenim kurumu ve cinsiyete göre dağılımı (6 ve daha yukarı yaşlardaki nüfus) İl merkezi toplamı ..... 23  
 8.b. Nüfusun, yaş, yaş grupları, okuryazarlık, bitirilen son öğrenim kurumu ve cinsiyete göre dağılımı (6 ve daha yukarı yaşlardaki nüfus) İlçe merkezleri toplamı ..... 24  
 8.b. Nüfusun, yaş, yaş grupları, okuryazarlık, bitirilen son öğrenim kurumu ve cinsiyete göre dağılımı (6 ve daha yukarı yaşlardaki nüfus) Akşehir ilçe merkezi ..... 25  
 8.b. Nüfusun, yaş, yaş grupları, okuryazarlık, bitirilen son öğrenim kurumu ve cinsiyete göre dağılımı (6 ve daha yukarı yaşlardaki nüfus) Çumra ilçe merkezi ..... 26  
 8.b. Nüfusun, yaş, yaş grupları, okuryazarlık, bitirilen son öğrenim kurumu ve cinsiyete göre dağılımı (6 ve daha yukarı yaşlardaki nüfus) Ereğli ilçe merkezi ..... 27  
 8.b. Nüfusun, yaş, yaş grupları, okuryazarlık, bitirilen son öğrenim kurumu ve cinsiyete göre dağılımı (6 ve daha yukarı yaşlardaki nüfus) Karaman ilçe merkezi ..... 28  
 8.b. Nüfusun, yaş, yaş grupları, okuryazarlık, bitirilen son öğrenim kurumu ve cinsiyete göre dağılımı (6 ve daha yukarı yaşlardaki nüfus) Karapınar ilçe merkezi ..... 29  
 8.b. Nüfusun, yaş, yaş grupları, okuryazarlık, bitirilen son öğrenim kurumu ve cinsiyete göre dağılımı (6 ve daha yukarı yaşlardaki nüfus) Seydişehir ilçe merkezi ..... 30  
 8.c. Nüfusun, yaş, yaş grupları, okuryazarlık, bitirilen son öğrenim kurumu ve cinsiyete göre dağılımı (6 ve daha yukarı yaşlardaki nüfus) Bucak ve Köyler toplamı ..... 31  
 9. Kadın nüfusun, yaş grupları ve canlı doğan çocuk sayısına göre dağılımı (12 ve daha yukarı yaşlardaki evli, eşi ölmüş ve boşanmış kadınlar) ..... 32

- I. Explanatory notes  
 II. 1980 General Population census Questionnaire  
 III. Definition of some of the terms in the publication  
 IV. Map

## TABLES ON SOCIAL AND ECONOMIC CHARACTERISTICS OF POPULATION

## Table No.

1. Population by census years, annual intercensal rate of increase and population estimates  
 2. City and village population  
 3. Number of villages and total of their inhabitants by population group  
 4. Population by ilçe (District), Bucak (Sub-district) and Muhtarlık (Village),  
 5. Population by age, age group, population group and sex  
 6. Population by place of birth and sex  
 7. Population by age group, marital status and sex (12 years of age and over)  
 8. Population by age, age group, literacy, level of formal education completed and sex (Population 6 years of age and over) Total province  
 8.a. Population by age, age group, literacy, level of formal education completed and sex (Population 6 years of age and over) Total center of province  
 8.b. Population by age, age group, literacy, level of formal education completed and sex (Population 6 years of age and over) Total center of district  
 8.b. Population by age, age group, literacy, level of formal education completed and sex, (Population 6 years of age and over) Akşehir center of district.  
 8.b. Population by age, age group, literacy, level of formal education completed and sex, (Population 6 years of age and over) Çumra center of district  
 8.b. Population by age, age group, literacy, level of formal education completed and sex (Population 6 years of age and over) Ereğli center of district  
 8.b. Population by age, age group, literacy, level of formal education completed and sex (Population 6 years of age and over) Karaman center of district  
 8.b. Population by age, age group, literacy, level of formal education completed and sex (Population 6 years of age and over) Karapınar center of district  
 8.b. Population by age, age group, literacy, level of formal education completed and sex, (Population 6 years of age and over) Seydişehir center of district.  
 8.c. Population by age, age group, literacy, level of formal education completed and sex (Population 6 years of age and over) Total Sub-district and villages  
 9. Female population by age group and number of children born alive (Married, widowed and divorced female population 12 years of age and over)

Tablo No.

10. Kadın nüfusun, okuryazarlık, bitirilen son öğrenim kurumu ve canlı doğan çocuk sayısına göre dağılımı (12 ve daha yukarı yaşlardaki evli, eşi ölmüş ve boşanmış kadınlar) .....	32
11. Kadın nüfusun, yaş grupları ve yaşayan çocuk sayısına göre dağılımı (12 ve daha yukarı yaşlardaki evli, eşi ölmüş ve boşanmış kadınlar)	33
12. Kadın nüfusun, yaş grupları ve son bir yıl içinde canlı doğan çocuk sayısına göre dağılımı (12-49 yaşlardaki evli, eşi ölmüş ve boşanmış kadınlar) .....	33
13. Kadın nüfusun, okuryazarlık, bitirilen son öğrenim kurumu ve son bir yıl içinde canlı doğan çocuk sayısına göre dağılımı (12-49 yaşlardaki evli, eşi ölmüş ve boşanmış kadınlar) .....	34
14. Kadın nüfusun, yaş grupları ve son bir yıl içinde bir yaşını doldurmadan ölen çocuk sayısına göre dağılımı (12-49 yaşlardaki evli, eşi ölmüş ve boşanmış kadınlar) .....	34
15. Kadın nüfusun, okuryazarlık, bitirilen son öğrenim kurumu ve son bir yıl içinde, bir yaşını doldurmadan ölen çocuk sayısına göre dağılımı (12-49 yaşlardaki evli, eşi ölmüş ve boşanmış kadınlar)	35
16. Nüfusun, yaş grupları, son hafta içinde iktisaden faal olma durumu ve cinsiyete göre dağılımı (12 ve daha yukarı yaşlardaki nüfus) İl toplamı İl merkezi toplamı, İlçe merkezleri toplamı, Akşehir İlçe merkezi, Çumra İlçe merkezi, Ereğli İlçe merkezi, Karaman İlçe merkezi, Karapınar İlçe merkezi, Seydişehir İlçe merkezi, Bucak ve köyler toplamı .....	36
17. Nüfusun, son haftada tuttuğu iş, nüfus grupları ve cinsiyete göre dağılımı (12 ve daha yukarı yaşlardaki faal nüfus) .....	42
18. Nüfusun, son haftada tuttuğu iş, yaş grupları ve cinsiyete göre dağılımı (12 ve daha yukarı yaşlardaki faal nüfus) .....	46
19. Nüfusun, son haftada tuttuğu iş, okuryazarlık bitirilen son öğrenim kurumu ve cinsiyete göre dağılımı (12 ve daha yukarı yaşlardaki faal nüfus) .....	52
20. Nüfusun, son haftada tuttuğu iş, işteki durumu ve cinsiyete göre dağılımı (12 ve daha yukarı yaşlardaki çalışan veya iş ile ilgisi devam eden nüfus) .....	58
21. Nüfusun, son haftada tuttuğu iş, iktisadi faaliyet kolları ve cinsiyete göre dağılımı (12 ve daha yukarı yaşlardaki çalışan veya iş ile ilgisi devam eden nüfus) .....	62
22. Nüfusun, son haftadaki iktisadi faaliyet kolları, nüfus grupları ve cinsiyete göre dağılımı (12 ve daha yukarı yaşlardaki çalışan veya iş ile ilgisi devam eden nüfus) .....	68
23. Nüfusun, son haftadaki iktisadi faaliyet kolları, yaş grupları ve cinsiyete göre dağılımı (12 ve daha yukarı yaşlardaki çalışan veya iş ile ilgisi devam eden nüfus) .....	70
24. Nüfusun, son haftadaki iktisadi faaliyet kolları, okuryazarlık, bitirilen son öğrenim kurumu ve cinsiyete göre dağılımı (12 ve daha yukarı yaşlardaki çalışan veya iş ile ilgisi devam eden nüfus) .....	72
25. Nüfusun, son haftadaki iktisadi faaliyet kolları, işteki durumu ve cinsiyete göre dağılımı (12 ve daha yukarı yaşlardaki çalışan veya iş ile ilgisi devam eden nüfus) .....	76
26. Nüfusun, okuryazarlık, bitirilen son öğrenim kurumu, işteki durumu ve cinsiyete göre dağılımı (12 ve daha yukarı yaşlardaki çalışan veya iş ile ilgisi devam eden nüfus) .....	78

Table No.

10. Female population by literacy, level of formal education completed and number of children born alive (Married, widowed and divorced female population 12 years of age and over)	
11. Female population by age group and number of children living (Married, widowed and divorced female population 12 years of age and over)	
12. Female population by age group and number of children born alive in a last year (Married, widowed and divorced female population 12-49 years of age and over)	
13. Female population by literacy, level of formal education completed and number of children born alive in a last year (Married, widowed and divorced female population 12-49 years of age and over)	
14. Female population by age group and number of children who died under one year of age in a last year (Married, widowed and divorced female population 12-49 years of age and over)	
15. Female population by literacy, level of formal education completed and number of children who died under one year of age in a last year (Married, widowed and divorced female population 12-49 years of age and over)	
16. Population by age group, last week's economic activity and sex. (Population 12 years of age and over) Total province, Total center of province, Total center of district, Akşehir center of district, Çumra center of district, Ereğli center of district, Karaman center of district, Karapınar center of district, Seydişehir center of district, Total Sub - district and villages.	
17. Population by last week's occupation population group and sex (Active population 12 years of age and over)	
18. Population by last week's occupation, age group and sex (Active population 12 years of age and over)	
19. Population by last week's occupation, literacy, level of formal education completed and sex (Active population 12 years of age and over)	
20. Population by last week's occupation, employment status and sex (Employed population 12 years of age and over)	
21. Population by last week's occupation economic activity and sex (Employed population 12 years of age and over)	
22. Population by last week's economic activity population group and sex (Employed population 12 years of age and over)	
23. Population by last week's economic activity age group and sex (Employed population 12 years of age and over)	
24. Population by last week's economic activity, literacy, level of formal education completed and sex (Employed population 12 years of age and over)	
25. Population by last week's economic activity, employment status and sex (Employed population 12 years of age and over)	
26. Population by literacy, level of formal education completed employment status and sex (Employed population 12 years of age and over)	

## Tablo No.

27. Nüfusun, esas meslek, yaş grupları ve cinsiyete göre dağılımı (12 ve daha yukarı yaşlardaki nüfus) .....	80
28. Nüfusun, esas meslek, son haftada tuttuğu iş ve cinsiyete göre dağılımı (12 ve daha yukarı yaşlardaki faal nüfus) .....	86
29. Hanehalkı reislerinin son haftada tuttuğu iş, yaş grupları ve cinsiyete göre dağılımı (12 ve daha yukarı yaşlardaki faal nüfus) (Evde olmayan hanehalkı reisleri dahildir) .....	92
30. Hanehalkı reislerinin, son haftada tuttuğu iş, işteki durumu ve cinsiyete göre dağılımı (12 ve daha yukarı yaşlardaki çalışan veya iş ile ilgisi devam eden nüfus) (Evde olmayan hanehalkı reisleri dahildir) .....	92
31. Hanehalkı reislerinin, son haftadaki iktisadi faaliyet kolları, yaş grupları ve cinsiyete göre dağılımı (12 ve daha yukarı yaşlardaki çalışan veya iş ile ilgisi devam eden nüfus) (Evde olmayan hanehalkı reisleri dahildir) .....	94
32. Hanehalkı reislerinin, son haftadaki iktisadi faaliyet kolları, işteki durumu ve cinsiyete göre dağılımı (12 ve daha yukarı yaşlardaki çalışan veya iş ile ilgisi devam eden nüfus) (Evde olmayan hanehalkı reisleri dahildir) .....	94
33. Hanehalklarının, hanehalkı büyüklüğüne ve oturlan yerin niteliğine göre dağılımı .....	96
34. Hanehalklarının, hanehalkı büyüklüğüne ve nüfus gruplarına göre dağılımı .....	96
35. Hanehalkı büyüklüğüne göre sayım günü hanesinde bulunan ve bulunmayan nüfusun dağılımı .....	96

## Table No.

27. Population by usual occupation, age group and sex (Population 12 years of age and over)
28. Population by usual occupation, last week's occupation and sex (Active population 12 years of age and over)
29. Heads of household by last week's occupation, age group and sex (Active population 12 years of age and over) (Head of household not at home are included)
30. Heads of household by last week's occupation employment status and sex (Employed population 12 years of age and over) (Head of household not at home are included)
31. Heads of household by last week's economic activity age group and sex (Employed population 12 years of age and over) (Head of household not at home are included)
32. Heads of household by last week's economic activity employment status and sex (Employed population 12 years of age and over) (Head of household not at home are included)
33. Households by size of household and type of dwelling
34. Households by size of household and population group
35. Size of households by at home and not at home population on the census day



## TÜRKİYE'DE NÜFUS SAYIMLARININ TARİHÇESİ VE HUKUKİ DAYANAĞI

Osmanlı İmparatorluğu idaresinde gerek toprak-nüfus ilişkisini, gerekse askere alınacak nüfusu tespit etmek için II. Selim III. Murat ve II. Mahmut (1831) dönemlerinde başarılı olmayan Genel Nüfus Sayımları yapılmıştır. II. Abdülhamit "Sicil-i Nüfus Nizamnamesi" ni kanunlaştırmış ve nüfus teskelerinin çıkarılması, doğum-ölüm ve yer değiştirme vakaları bu esasa göre yapılmıştır. (1878 Osmanlı-Rus Savaşı sonu).

Cumhuriyetin ilânından sonra, Türkiye'nin karşılaştığı önemli ihtiyaçlardan biri de Ülkemizde yaşayan nüfusun sayısının, sosyal ve ekonomik niteliklerinin bilinmesi olmuştur. Bu nedenle, ilki 1927 yılında olmak üzere, 1935 yılından itibaren her beş yılda bir Genel Nüfus Sayımları yapılmıştır.

1980 Genel Nüfus Sayımı Ülkemizde uygulanan 11. Sayım olmaktadır.

1926 yılından başlayarak her sayım için özel olarak çıkarılan Sayım Kanunları, 1950 yılında Genel Sayımlar (Nüfus, Tarım, Sanayi) için kabul olunan Sayımlar Kanunu ile, 1962 yılından itibaren de Devlet İstatistik Enstitüsünün 13.6.1962 tarih ve 53 Sayılı Görev, Yetki ve Kuruluşu Hakkındaki Kanun, Genel Nüfus Sayımlarının hukuki dayanağı olmuştur.

## 1980 GENEL NÜFUS SAYIMI :

## 1. SAYIMIN AMACI :

Sayım günü ülkemiz sınırları içinde bulunan asker, sivil, yerli ve yabancı nüfusun; sayısını, sosyal ve ekonomik niteliklerini, idari bölünüş (il, ilçe, bucak ve köyler) içinde tam ve doğru olarak saptamaktadır.

## 2. SAYIMIN SİSTEM, YÖNTEM ve KAPSAMI :

Sayım, Ülkemizde sonu (0) ve (5) ile biten yıllarda tam sayım olarak uygulanmakta ve milli sınırlarımız içindeki bütün nüfusu saptayarak aynı günde başlayıp tamamlanmak üzere bir günde yapılmaktadır. Nüfus; Sayımın sistemi gereği, sayım günü nerede bulunuyorsa orada, sayıma tabi tutulmaktadır. (De Facto). Yurt dışında yaşayan vatandaşlarımız sayım dışı kalmakta, buna karşılık sayım günü sınırlarımız içinde yaşayan Türk uyruklu olmayan kişiler (Yabancılar) sayıma dahil edilmektedir.

## 3. SAYIMIN ADRES KAYNAĞI ve BİRİMİ :

1003 sayılı Kanununun 1.2. ve 5. maddesi gereği çıkarılan "Numaralama Yönetmeliği" ne göre belediye teşkilatı olan yerlerde belediyelerin, belediye teşkilatı olmayan yerlerde köy muhtarlıklarının kendi sınırları içindeki bütün sokaklara isim veya numara verilmesinden sonra, Devlet İstatistik Enstitüsünde hazırlanan Binalar Cetvellerinin sokak ve bina numarası esasına göre belediye teşkilatı olan yerlerde belediyelerce, belediye teşkilatı olmayan yerlerde alanda düzenlenen formlar (Form: 1, 2) adres kaynağını teşkil etmektedir. Genel Nüfus Sayımlarında adres birimi hane (Mesken) sayımın birimi ise kişidir.

## 4. SAYIMDA KULLANILAN SORU KAĞIDI :

1980 Genel Nüfus Sayımı, Soru Kağıdı toplu bülten şeklinde düzenlenmiş olup, aşağıda belirtilen dört bölümden oluşmaktadır.

- Bölüm I: Adres ile ilgili soruları,
- Bölüm II: Yerin niteliği ile ilgili soruları,
- Bölüm III: Hanehalkına ilişkin soruları,
- Bölüm IV: Kişisel niteliklere ilişkin soruları kapsamaktadır.

## A SHORT HISTORICAL REVIEW AND LEGAL STATUS OF POPULATION CENSUSES IN TURKEY

During the Ottoman era, unsuccessful Population Censuses have been carried out in the times of Selim II, Murat III, and Mahmut II. In order to determine the land-population relation and conscription capacity. Finally, Abdülhamit II. had enacted the "Sicil-i Nüfus Nizamnamesi (Regulation for Civil Registration)" according which population certificates were issued and births, deaths and migration movements were registered (End of 1878 Ottoman-Russian War).

After the foundation of the Republic, one of the major necessities faced in Turkey was the determination of the quantitative, social and economic characteristics of the population. For this purpose the first population Census conducted in 1927 and the second in 1935 were followed by censuses of population taken regularly every five years.

The 1980 General Census of Population is the 11 th in Turkey.

The special acts passed for each census during the years 1926-1950, the Censuses Act covering all general censuses (population, agriculture and industry) passed in 1950 and finally, the Law Pertaining to the Establishment, Authority and Functions of the State Institute of Statistics passed in 1962 are the legal foundations of the Population Censuses.

## 1980 GENERAL CENSUS OF POPULATION :

## 1. OBJECTIVE OF THE CENSUS :

The Census is aimed at determining precisely the number and the social and economic characteristics of the military, civilian, domestic and alien population living in provinces, districts, sub-districts and villages (*muhtarlık*) within the country's boundaries on the census day.

## 2. SYSTEM, METHODOLOGY AND SCOPE OF THE CENSUS :

In Turkey, the quinquennial population censuses are conducted, on a single day, as complete counts in the years ending with (0) and (5) with the aim of determining the total population within the boundaries of the country on the day of enumeration. The population is enumerated, as a result of the census system, at localities where they are physically present on the census day (De Facto). Turkish subjects living outside of the country are excluded from the coverage of the Census where as alien population living within the boundaries of the country are enumerated.

## 3. THE ADDRESS SOURCE AND THE UNIT :

The source for addresses are the forms (Form 1 and 2) which were filled out by Municipalities or (at places where there is not a municipal organization) during field work. These forms were prepared after all the streets and roads have been named or numbered and all the buildings have been numbered. The duty of Numbering, is assigned to Municipalities and (at localities where there is not a municipal organization) to muhtarlıks by the "Regulation of Numbering" based on Items 1, 2 and 5 of Law no. 1003. In the General Census of Population the unit for addresses is "dwelling" and the unit for enumeration is "individual person".

## 4. THE QUESTIONNAIRE :

The 1980 General Census of Population Questionnaire consists of four parts:

- Part I: Questions related to the address,
- Part II: Questions related to the characteristics of the locality,
- Part III: Questions related to the household,
- Part IV: Questions related to the personal characteristics of persons.



## 5. SAYIMIN HAZIRLIKLARI :

Enstitü merkezinde 1978 yılında Sayımın hazırlık döneminde bütün sonuçlarının yayınlanmasına kadar yapılacak çalışmalarda sorumlu olarak kurulan "1980 Genel Nüfus Sayımı Komitesi" Sayımın yöntemi, soru kağıdı ve açıklaması, tablo planı, alan organizasyonu ve uygulaması konularına ilişkin çalışmalara başlamıştır.

İlki 1978 yılı KASIM ayında İstanbul, Konya, Ordu, Diyarbakır ve Muğla illerinde "Tam Sayım ve Örnekleme" ikincisi 1979 Yılı TEMMUZ ayında Trabzon, Kırşehir, Bilecik illerinde "Tam Sayım, Örnekleme, uygulama ve soru kağıtları" konularında deneme sayımları yapılmıştır.

Bu deneme sayımlarından sonra, önce DİE mensupları ile daha sonra Genel Nüfus Sayımı sonuçlarını kullanan kamu kurum ve kuruluşları ve Üniversiteler, DİE'nin eski görevlileri toplantıya davet edilerek sayımın yöntemi, organizasyonu, soru kağıdı ve tablo planı vb. konular hakkında bilgi verilmiş, eleştiri ve önerileri alınmıştır.

Sayım Komitesince deneme sayımı sonuçları, eleştiri ve öneriler dikkate alınarak sayımın organizasyonu, soru kağıdı ve tablo planına son şekli verilmiş, sayımın yöntemi konusunda Devlet Planlama Teşkilatının ihtiyacı ve Bakanlar Kurulunun isteği dikkate alınarak 1980 Genel Nüfus Sayımının da önceki sayımlarda olduğu gibi sayımın tam sayım olarak uygulanması kararlaştırılmıştır. Sayımın sağlıklı olarak yürütülmesi amacıyla 1980 Genel Nüfus Sayımı Komitesince aşağıda açıklanan çalışmalar yapılmış, yönetmelikler hazırlanmış ve sayımın il ve ilçe Sayım Komiteleri tarafından zamanında ve düzenli olarak yürütülmesi amacı ile Genelgeler gönderilmiştir.

### 5.1-Numaralama Çalışmaları :

Genel Nüfus Sayımının temelini, sayımdan önce bütün sokak ve caddelere isim veya numara verilmesi ve içinde insan bulunan veya bulunması muhtemel olan bütün yapıların numaralanması teşkil etmektedir.

Bu nedenle; Nisan 1979 tarihinde Türkiye düzeyinde numarataj çalışmaları başlamıştır. Belediye teşkilatı bulunan yerlerde numarataj çalışmaları belediyelerce, belediye teşkilatı bulunmayan yerlerde köy muhtarlıklarınca yapılmıştır.

Belediye ve muhtarlıklara, numaralama çalışmalarına başlamadan önce Belediye teşkilatı olan yerlerde belediye elemanlarına DİE tarafından her ilde açılan kurslarla alan uygulamalı numaralama eğitimi yapılmıştır. Belediye teşkilatı olmayan yerlerde numaralama çalışmaları konusunda eğitim yapılarak, numaralama işlemleri bir ay içinde tamamlanmıştır. Belediye teşkilatı olan yerler ile belediye teşkilatı olmayan yerlerde numaralama işlemleri bitirdikten sonra, Enstitümüzce basılan Binalar cetvelleri sayımda, sayım bölgelerinin teşkilinde vb. kullanılmak üzere alanda doldurulmuştur.

5.2-Vali ve Kaymakamlar ile Sayım Komitelerinin çalışmalarına ait yönetmelik, "Sayım Memurlarının Çalışmalarına ait Yönetmelik":

53 Sayılı Kanunun 8. maddesi gereği, Enstitü Sayım ve Anketlerin hazırlık ve uygulamasında gerekli yönetmelikleri hazırlama yetkisine sahiptir. Bu bakımdan "Vali ve Kaymakamlar ile Sayım Komitelerinin Çalışmalarına Ait Yönetmelik" ile "Sayım Memurlarının Çalışmalarına Ait Yönetmelik" hazırlanarak Sayımın hazırlık, uygulama ve Sayımdan sonraki zaman tablosuna göre, alanda yapılacak çalışmaların aynı doğrultuda, aynı süre içinde yapılması sağlanmıştır.

## 6. SAYIMIN ORGANİZASYONU :

### 6.1-Sayım Komitelerinin Kurulması :

1980 Genel Nüfus Sayımın hazırlık çalışmalarından sonuçların alınmasına kadar görev yapmak üzere, il ve ilçelerde Sayım Komiteleri kurulmuştur. İllerde Vali veya Vali yardımcısı Başkanlığında; Nüfus Müdürü, Belediyeden bir kişi, ayrıca Vali veya Yardımcısı tarafından seçilen bir kişi olmak üzere 4 kişi. İlçelerde Kaymakamların Başkanlığında; Nüfus Baş Memuru, Belediyeden bir kişi olmak üzere 3 kişiden oluşan sayım komiteleri kurulmuştur.

Sayımın başarıya ulaşması için bu komiteler yönetmelikte yazılı görevleri en iyi biçimde yerine getirmekle sorumlu kılınmışlardır.

## 5. PREPARATIONS FOR THE CENSUS :

The "1980 General Census of Population Committee" which is responsible for all the work to be undertaken in the preparation of the Census to the publishing of the final results, started to work on the census methodology, questionnaire and definitions, tabulation plan, field organization and application in 1978 at the SIS Headquarters.

Two surveys were conducted, one in İstanbul, Konya, Ordu, Diyarbakır and Muğla on November, 1978 on "Complete count and sampling", and the other in Trabzon, Kırşehir and Bilecik on July 1979 on "Complete count, sampling, application and questionnaires".

After the pilot surveys, meetings, first with SIS personnel later with the delegates of Public and Academic bodies that use the results of the censuses were held in order to give detailed information on matters like methodology, organization, questionnaire, tabulation plan, etc. and to receive suggestions and recommendations.

Taking into consideration the results of the pilot surveys, recommendations, and suggestions received at the meetings, the Census Committee reached at a final decision on the organization, questionnaire and tabulation plan of the census. The Committee, after reconsidering the needs of the State Planning Organization and the will of the Cabinet, decided to conduct the 1980 Population Census as a complete count as the preceding censuses. With the purpose of accomplishing the organization and application of the Census in accordance with the determined rules, the Committee, has made the below explained studies, prepared Regulations, despatched circulars to Province and District Census Committees.

### 5.1 - Numbering:

The process of naming or numbering all streets and roads and numbering all buildings inhabited or suitable for human habitation preceding the Census is the basis of the Population Census.

Hence, a numbering work has been started throughout Turkey on April 1979. Numbering has been undertaken by Municipalities and (where there is not a municipal organization) muhtarlıks.

Before the numbering work started, SIS has trained the municipality personnel at every province. Training courses have also covered field applications. After similar courses have been accomplished at localities without municipal organization, numbering work was completed in a month. Following this, Building Lists, printed by SIS have been filled out in the field. These lists were used to indicate enumeration areas.

5.2 - "Regulation Pertaining to the Tasks of Province and District Governors and Census Committees" and "Regulation Pertaining to the Tasks of Enumerators":

Item 8 of Law No. 53 gives to the SIS then right to issue regulations on the preparations and application of censuses and surveys. "Regulation Pertaining to the Tasks of Province and District Governors and Census Committees" and "Regulation Pertaining to the Tasks of Enumerators" were prepared in order to coordinate the field work preceding and succeeding the Census and to get the results in synchronization with the Census Time Table.

## 6. ORGANIZATION :

### 6.1 - Establishment of Census Committees :

Census Committees were established in the Provinces and Districts to Function during the preparations and application of the Census. In the Province Centers the Governor or the Deputy Governor, Civil Registration Director, a representative of the Municipality and a member appointed by the Governor consisted of the Committee, while in District Centers the District Governor, Civil Registration Head Officer and a representative of the Municipality formed the Committee.

These Committees were assigned to fully function to realize the tasks given to them by the Regulation, in order to get successful results from the Census.

## 6.2- Binalar Defterleri ve Cetvellerinin Doldurulması:

Numaralama çalışmalarının tamamlanmasından sonra; Belediye teşkilatı olan yerlerde, Belediyelerce alanda doldurma işlemi bitirilen (Form Nüfus 1) Binalar Defterlerindeki bilgiler Binalar Cetvellerine aktarılarak, daktilo ile üç kopya olarak tanzim edilmiştir. Tanzim edilen Binalar Cetvellerinin bir nüshası (Form Nüfus 1) Binalar Defterleriyle birlikte DİE ye bir nüshası Sayım komitesine gönderilmiştir, bir nüshası da kendilerinde kalmıştır.

Belediye teşkilatı olmayan yerlerde; Muhtarlıklarca üç kopya olarak tanzim edilen (Form Nüfus 2) 'lerden bir nüshası muhtarlıkta alıkonmuş, diğer iki nüshası ise Sayım Komitelerine gönderilmiştir. Sayım Komiteleri aldıkları bu nüshalardan birini DİE ye göndermişlerdir.

### 6.2-1) Sayım Bölgelerinin Oluşturulması :

İl ve ilçe Sayım Komitelerine gönderilen Form Nüfus 1 ve Form Nüfus 2 Binalar Cetvellerinden yararlanılarak, il ve ilçe merkezlerinde her sayım memuru için ortalama 100 kişi, bucak ve köylerde ise her sayım memuru için ortalama 200 kişi'yi kapsayacak şekilde Sayım bölgeleri oluşturulmuştur. Her Sayım bölgesi için, Sayım Bölgesi Binalar Cetveli (Örnek C) bir nüsha olarak tanzim edilmiştir.

### 6.3- Sayım Memurlarını Eğitecek, Eğitici ve Sayım Memurlarının Seçimi :

İl ve ilçe merkezlerinde Sayım memurlarını eğitecek eğitimcilerin seçiminde öncelikle Milli Eğitim Bakanlığı Öğretim görevlileri ile ilk öğretim müfettişleri tercih edilmiştir. Ancak, bu görevliler kafi gelmediği takdirde diğer Kamu Kuruluşlarından eğitimi yapabilecek nitelikte elemanlar seçilmiştir.

İl ve ilçe sayım Komitelerince, Sayım Bölgelerinin oluşturulmasından sonra, il ve ilçe merkezlerinde her 100 kişiye bir Sayım memuru, bucak ve köylerde ise her 200 kişiye bir Sayım memuru verilebilecek şekilde Sayım memurlarının sayısı belirlenmiştir.

Sayım memurları Sayım Komitelerince Devlet memuru olan ve Devlet memuru olmayan (Öğrenciler vb.) kişilerden seçilmiştir.

### 6.4- Sayımda Görev Alan Elemanların Eğitimi:

Sayımın bütün Türkiye'de aynı şekilde yapılmasını sağlamak, tanımlar ve sorular üzerinde hiç bir tereddüde yer bırakmamak için sayımda görev alan personelin eğitimine büyük önem verilmiştir. Eğitim üç kademeli olarak yapılmıştır.

- 1 - Merkezde DİE elemanlarının eğitimi,
- 2 - İl Merkezlerinde Sayım memurlarını eğitecek eğitimcilerin eğitimi,
- 3 - İl ve ilçe merkezlerinde Sayım memurlarının eğitimi,

1980 Genel Nüfus Sayımında; İl ve İlçe Sayım Komitesi üyeleri ile birlikte yedek sayım memurları da dahil olmak üzere 400.000'e yakın kişi eğitilerek, Sayımda görev verilmiştir.

Eğitim sırasında, Sayımda görev alacak Sayım memurlarına Sayım Memuru El Kitabı, il ve ilçe merkezlerinde görev alacak Sayım memurlarına 11 ve 25 sayfalık soru kâğıdı, Bucak ve Köylerde görev alacak sayım memurlarına 41 sayfalık soru kâğıdı, tüm sayım memurlarına adres kaynağını oluşturan (Örnek C) Sayım Bölgesi Cetvelleri ve tanıtım aracı olarak rozet verilmiştir.

## 7 - SAYIMIN UYGULANMASI :

Bütün bu hazırlık çalışmalarının sonunda 12 EKİM 1980 Pazar günü Genel Nüfus Sayımı uygulanmıştır.

Sayım tüm Türkiye'de sabah engeç Saat: 08.00'de başlamış ve genellikle aynı gün saat: 17.00'de tamamlanmıştır. Sayım günü görevliler ve bazı izinliler dışında sayım süresince sokağa çıkma yasağı uygulanmıştır. Sayım memurları kendilerine verilen sayım bölgelerindeki her haneyi (mesken) tek tek ziyaret ederek soru kâğıtlarını doldurmuşlardır.

Sayım günü otobüs, tren ve benzeri vasıtalarda bulunan hareket halindeki nüfus ile özel sayıma tabi tutulan hapishane, hastahane gibi yerlerdeki nüfus için ayrı sayım memurları görevlendirilmiştir.

## 6.2- The Books and Lists of Buildings :

After the numbering work, Municipalities have transferred the information, filled in the Books of Buildings (Form Nüfus 1) on the field, to the Lists of Buildings in triplicate. One copy of these Lists were sent to SIS Headquarters with the Books of Buildings while one copy were given to Local Census Committees.

Muhtarlıks have accomplished a similar work at places without municipal organization. They have sent two copies of (Form Nüfus 2) to the Local Census Committees so that the Committees would transmit one copy to SIS.

### 6.2-1 ) Establishments of Enumeration Areas :

Based on Lists of Buildings (Form Nüfus 1 and Form Nüfus 2) Enumeration Areas have been established giving 100 persons for each enumerator in province and district centers and 200 persons for each enumerator in sub-districts and villages. For each enumeration area, Enumeration Area Building Lists (Örnek C) were prepared.

### 6.3- Appointing the enumerator trainers and enumerators :

Teaching staff and education inspectors of Ministry of National Education were preferred as the enumerator trainers at province and district centers. At places where this staff was not adequate, capable personnel from other Public bodies were selected and appointed.

After the establishment of Enumeration Areas Census Committees have determined the number of enumerators needed. Criteria for this was one enumerator per 100 persons in province and district centers and one enumerator per 200 inhabitants in sub-districts and villages.

Enumerators have been selected by the Census Committees among Government officers and students, generally.

### 6.4- Training the Census Staff :

Great attention has been spent to train the Census Staff in order to guarantee that the Census would be carried out throughout Turkey under same conditions and no doubt would arise in definitions and questions. Training has been given in three phases:

- 1 - Training of the SIS staff at the Headquarters,
- 2 - Training of the enumerator trainers at province centers,
- 3 - Training of enumerators at province and district centers,

About 400.000 people were trained and assigned for 1980 Population Census including the members of Local Census Committees and supplementary enumerators.

During the training sessions, Enumerators's Handbooks, Questionnaire Books, Enumeration Area Building Lists (Örnek C) and Identification Badges were distributed to each enumerator.

## 7- APPLICATION OF THE CENSUS :

After all these preparatory work, 1980 General Census of Population have been conducted on October 12, 1980.

These Census has started at 8.00 o'clock throughout Turkey and ended generally at 17.00 o'clock of the same day. On the Census Day a national curfew was declared excluding the census takers and some other officers with permissions. Census takers have visited each dwelling listed in their Enumeration Area Building Lists and filled out the questionnaires.

Special census takers have been assigned to enumerate travelling population in busses, trains or such vehicles, and population in hospitals, prisons and such locations.

1980 Genel Nüfus Sayımı 12 Eylül Harekatının güven ve disiplin ortamı içinde uygulandığı için; güvenilirliği yüksek, aksaklıkları asgari ölçüde olmuştur.

Because the 1980 Population Census was applied in secure and disciplinary surroundings of post-12 September Action it is a highly reliable census.

## 8. SAYIM KOMİTELERİNCE BİLDİRİLEN GEÇİCİ SONUÇLARIN YAYINLANMASI :

## 8. PUBLICATION OF PRELIMINARY RESULTS CABLED BY CENSUS COMMITTEES:

Sayım uygulaması bittikten sonra Sayım Komitelerince il ve ilçe merkezleri ile bucak ve köylere ait sayım defterleri, sayım memurlarından, Sayım Kontrol Cetveli (Örnek D)' ye göre alınarak;

Right after the application, the Census Questionnaires were handed over to the Local Census Committees according to Census Control Lists (Örnek D).

8.1- Valiler il merkezine (ilin merkez ilçesi) ait nüfusu bir kalem ve merkez ilçesine bağlı köylerin nüfus toplamını ayrı bir kalem halinde;

8.1-The Governors cabled the total population of the central district of the province and the total population of villages affiliated to that district to the SIS Headquarters;

8.2- Kaymakamlar, ilçe merkezlerine ait nüfusu bir kalem, ilçeye bağlı bucak ve köylerin nüfus toplamını ayrı bir kalem halinde;

8.2- The District-Governors cabled the total population of administrative centers of their districts and the population of sub-districts and villages affiliated to that district to the SIS Headquarters.

Olmak üzere telgrafla (Örnek E 1) sayım günü hariç engeç iki gün içinde DİE'ye bildirmişlerdir. Gönderilen bu geçici sonuçlar Enstitüde kontrol edildikten sonra telgrafla alınan ilk geçici sonuçlar bir hafta içinde, daha sonra bu yayın yabancı kullanıcılar için ayrıca İngilizce ve Türkçe olarak yayınlanmıştır.

These results (Örnek E 1) should be cabled not later than the second day following the Census Day. These preliminary results, after they were controlled at the Headquarters, were published within a week. Later, an English-Turkish version of the publication was issued (Preliminary Cable Results of the General Census of Population, 12 October 1980.)

## 9. YAYINLAR İÇİN YAPILAN GEREKLİ İŞLEMLER:

## 9. ACTIVITIES UNDERTAKEN FOR THE PREPARATION OF PUBLICATIONS :

9.1-Genel Nüfus Sayımı Defterlerinin Enstitüye Gönderilmesi:

9.1- Posting the Questionnaires to SIS Headquarters:

İl ve İlçe Sayım Komitelerince, Sayım Defterleri (Örnek A) Sayım Bölgesi Binalar Cetveli (Örnek C) Sayım Kontrol Cetveli (Örnek D) ile karşılaştırılıp kontrol edilerek il, ilçe, bucak ve köylere (Muhtarlıklara) ait defterler Sayım Bölgeleri sıra numarasına göre, sıralanıp il ve ilçe merkezlerine ait defterler ayrı, bucak ve köylere ait defterler ayrı sandıklara konularak DİE ye gönderilmiştir.

After the Census Books Questionnaires (Örnek A) were controlled with Enumeration Area Building Lists (Örnek C) and Censuses Control Lists (Örnek D) they, were classified by Enumeration Area numbers and sent to SIS in different cases for province and district centers and for sub-district and villages.

9.2-Enstitüye gelen Genel Nüfus Sayım Sandıklarının Değerlendirilmesi :

9.2- Evaluation of Census Book Cases :

Enstitüye gelen sayım sandıkları, Coğrafi Kod grubunca şu şekilde işleme tabi tutulmuştur.

Census Book Cases received at the SIS were evaluated according to the following procedure:

9.2-1) Her ilin bütün sayım sandıkları topluca ele alınarak açılmış ve sonra il'in ilçe defterleri (Merkez ilçe dahil) müstakil olarak sıraya konmuştur.

9.2-1)All the Census Book Cases of each province were opened and Books of each district were classified separately.

9.2-2) Her ilçenin (Merkez ilçesi dahil) Sayım Defterleri ilçe merkezinden başlayarak bucak ve köyler dahil, Sayım bölgesi sıra numarasına göre sıralanmıştır.

9.2-2) Census Books of each district were field starting from the district center to sub-districts and villages according to Enumeration Area Numbers.

9.2-3) İl ve ilçe merkez hudutları içindeki Özel Sayım Defterleri ile Bölge dışı sayım defterleri il ve ilçenin sonunda (il ve ilçe, bucak ve köy defterlerinden sonra) yer almıştır.

9.2-3) Special Census Books (See paragraph 7) filled in at the centers of provinces and districts and Census Books filled in a places which were not in regular Enumeration Areas (institutionalized population travelling population etc.) were filled after the villages of each district.

9.2-4) Sıraya konan sayım defterleri, Sayım Kontrol Cetveli (Örnek D) ile kontrol edildikten sonra, Sayım defterlerinin üstüne 1'den başlayarak son deftere kadar dört dijitle defter sıra numarası verilmiştir.

9.2-4) After the filled Books were controlled with Census Control Lists (Örnek D) each Book was given a four digit file number.

9.2-5) Sıraya konan Sayım defterlerinin, İdari Bölünüş listelerindeki il, ilçe, bucak ve köy kodlarına göre Coğrafi kod'u verilmiştir.

9.2-5) Thus filled Census Books were geographically coded according to the codes of localities in Administrative Division Lists.

9.2-6) Coğrafi Kod'u biten Sayım defterleri içindeki nüfus tek tek sayılarak evde olmayan Hanehalkı reisi çıkarıldıktan sonra, geriye kalan gerçek nüfus, defterlerin kapağına yazılmıştır. Coğrafi Kod ve sayma işlemleri biten defterler 20'şerlik paketler halinde bağlanarak, ilçenin bütün defterlerine ilk paketten son pakete kadar, paket sıra numarası verilmiştir.

9.2-6) Population in geographically coded Census Books were counted and the Real Population found by subtraction the number of Household Heads who have not been at home during the Census from the total number of names in the book, were written on the covers of the books. These Books were then packed in groups of 20 and a pack number was given to each pack.

9.2-7) Birden fazla sayım defteri olan köylerin defter adedi ne olursa olsun defterler aynı paket içine alınmıştır.

9.2-7) Whatever the number of Census Books for a village was, these were included in the same pack.

9.2-8) Şehir ve Köy olarak paketlenmiş olan defterlerin, paketlerine şehir defterleri için A, Köy defterleri için B, Özel Sayım ve Bölge dışı defterler için C harfli etiketler yapıştırılmıştır.

9.2-8) Labels were sealed on packs indicating A for province and district centers, B for sub-districts and villages and C for special and out-region Census Books.

9.2-9) Coğrafi Kod'u ve Sayım işlemi biten paketler, Enstitü Bilgi İşlem Merkezinde il,ilçe,bucak ve köy düzeyinde kayıt işlemlerine tabi tutularak idari birime göre nüfus tabloları elde edilmiş, bu tablolar üzerinde gerekli analizler yapıldıktan sonra basılmak üzere Enstitü Matbaa Şubesine gönderilmiştir.

1980 İdari Bölünüş Kitabının kısa zamanda kullanıcıların hizmetine sunulması amacıyla cinsiyet ayırımı yapılmadan verilmiştir. İleri bir tarihte cinsiyet ayırımına göre İdari Bölünüş Kitabı kullanıcıların hizmetine ayrıca sunulacaktır. İdari Bölünüş Kitabının yayın ve dağıtımının uzun bir süre alacağı düşüncesiyle bazı özet tablolar 945 nolu yayınımla kullanıcıların istifadesine sunulmuştur.

## 10. 1980 GENEL NÜFUS SAYIMINDA KARŞILAŞILAN GÜÇLÜKLER :

### 10.1- Sayım Uygulamasından Önceki Güçlükler :

10.1-1) Sayımın temelini teşkil eden, adres kaynağı, belediye teşkilatı olan ve olmayan yerlerde, belediyelere ve muhtarlıkların numaralama yönetmeliğini kendi idari birimlerinde tam olarak uygulaması ve bütün numaralanmış yerlerin binalar cetveline, binalar cetvelindeki açıklama esaslarına uygun olarak aktarılmasıyla mümkündür. Binalar Cetveli kontrolünde başta Ankara, İstanbul gibi büyük belediyeler olmak üzere bazı köy muhtarlıkları bile binalar cetvelini, sağlıklı olarak kullanılabilecek biçimde tanzim edemedikleri görülmüştür.

Bu nedenle; Sayım memurları, Sayım günü adres aramakla çok zaman harcamışlar, bu yüzden bazı sokaklar ve binalar sayım sırasında atlanmış ve başvuru sonucu aynı gün geç saatlerde yada ertesi gün kapsanmıştır.

10.1-2) Sayımdan önce Vali ve Kaymakamlar arasındaki devamlı değişiklikler Sayım hazırlıklarının, Sayım Komitelerinde Genelgede İstenen çalışmaların yapılmasını zorlaştırmış, bir çok komite sayım gününe kadar Sayım hazırlığını tamamlamamıştır.

### 10.2- Sayımdan Sonraki Güçlükler :

10.2-1) 1980 Genel Nüfus Sayımı uygulamasından sonra, il ve ilçe Sayım Komitelerince Enstitüye gönderilen Sayım defterlerinin il, ilçe, bucak ve köy bazında Kontrol sıralamasında bazı yerleşim yerlerine ait, azda olsa bir miktar Sayım defterlerinin Enstitüye ulaşımadığı tesbit edilmiştir.

Sayım komiteleri ile yapılan temas ve mahalline gönderilen yetkili elemanlarımızın araştırmaları sonucunda defterlerin bir kısmı mahallinde bulunabilmiş, ancak 24 yerleşim yerine ait 13.204 kişilik sayım defterinin çeşitli nedenlerle Enstitüye intikal etmediği kesinlikle tesbit edilmiştir. Gelmeyen defterlerle ilgili Sayım Komitelerince, Enstitümüze gönderilen Sayım Kontrol cetvellerinden kayıp defterlerin, Sayım bölgeleri ve Sayım memurları tespit edilmiş, mahallinde, bu sayım bölgelerinde Sayımın yapıp yapılmadığı ve bu bölgedeki sayımı yapılan kişi sayısı ile Sayım bölgesinin sosyo-ekonomik durumu araştırılmıştır.

Bu araştırmadan sonra, sayıları tespit edilen nüfusun sosyal ve ekonomik nitelikleri için kendi bölgelerinde kalmak koşulu ile ikâme yöntemi uygulanmıştır.

Yine çok az da olsa bazı yerleşim birimlerinden; sayımda kapsanılmadıkları veya "fazla nüfus yazıldığı" v.b. şikayetler ve başvurular olmuştur. Bunların her birisi ayrı ayrı mahalline gönderilen Enstitü görevlilerince incelenmiş ve kesin sonuçlara bağlanmıştır.

## 11. 1980 GENEL NÜFUS SAYIMI İLE İLGİLİ YAYINLAR

### 11.1- YAYINLANANLAR :

11.1-1) Telgrafla Alınan Geçici Sonuçlar (Türkçe) Yayın No : 914

11.1-2) Telgrafla Alınan Geçici Sonuçlar (Türkçe-İngilizce) Yayın No : 922

11.1-3) İdari Bölünüş (Özet Tablolar) Yayın No : 945

11.1-4) İdari Bölünüş Yayın No : 954

11.1-5) Nüfusun, Sosyal ve Ekonomik Nitelikleri (%1 Örnekleme Sonuçları) Yayın No : 962

11.1-6) Nüfusun, Sosyal ve Ekonomik Nitelikleri (iller) Yayın No : 990

### 11.2- YAYIN HAZIRLIKLARI DEVAM EDEN :

11.2-1) Nüfusun, Sosyal ve Ekonomik Nitelikleri (Türkiye)

11.2-2) 1980 Genel Nüfus Sayımına göre 1975-1980 Daimi İkametgâh (Türkiye)

9.2-9) These packs were then transferred to SIS Electronic Data Processing Center for data entry procedures in the breakdown of provinces, districts, sub-districts and villages to obtain population tables by administrative division. These tables, after the necessary analysis were sent to SIS Printing Division.

In order to save time in presenting preprinting this publication for use the results were not given by sexes. Population by sex and Administrative Division will be issued later. Considering the time printing and distribution of this book would take some summary tables were presented in a separate publication (Publication No. 945).

## 10. DIFFICULTIES FACED IN 1980 POPULATION CENSUS:

### 10.1- Difficulties Before the Application :

10.1-1) The source of the addresses which is the basis of the Census can only be prepared properly by the municipalities and muhtarlıks only if the Regulation Pertaining to Numbering of Buildings is precisely applied and all the numbered buildings are registered in Building Lists according to the explanations on the Lists. A close look at the Building Lists showed that some large municipalities like Ankara and İstanbul and even some muhtarlıks were not able to prepare Building Lists to be used satisfactorily during the Census.

For this reason, enumerators have lost plenty of time looking for addresses and thus, some streets and buildings were unintentionally skipped. These had to be enumerated in the later hours of the Census Day or the following day.

10.1-2) Continuous replacement of Governors and District-Governors preceding the Census created difficulties for the Local Census Committees in undertaking the tasks assigned by SIS circulars. A number of Committees were not able to finish the preparations until the Census Day.

### 10.2 - Difficulties after the Census Day :

10.2-1) During the investigation of Census Book Cases, it was observed that a small amount of Census Books have not arrived at SIS.

After correspondances with Local Census Committees or searches by SIS authorities, some of these Books were found. But Census Books covering 13.204 persons of 24 localities were understood to be missing for various reasons. Enumeration Areas and enumerators of these missing Books were discovered from Census Control Lists and control groups were sent to these localities to investigate whether these places have been covered or not, the number of persons enumerated and the social and economic structure of the locality.

Social and economic characteristics of the population in the lost Census Books were substituted with similar localities.

A number of complaints and applications were received from numerous localities accusing that these places have not been covered or excess population have been written. All these were investigated on the spot by SIS authorities and final results were reached.

## 11. PUBLICATIONS CONCERNED WITH 1980 POPULATION CENSUS :

### 11.1- PUBLISHED :

11.1-1) Preliminary Cable Results (Turkish), Pub. No: 914

11.1-2) Preliminary Cable Results (Turkish-English), Pub. No : 922

11.1-3) Administrative Divisions (Summary Tables), Pub. No : 945

11.1-4) Administrative Division Pub. No: 954

11.1-5) Social and Economic Characteristics of Population (1 % Sample Results) Pub. No : 962

11.1-6) Social and Economic of Population (Provinces) Pub. No : 990

### 11.2- UNDER PREPARATION :

11.2-1) Social and Economic Characteristics (Turkey)

11.2-2) 1975-1980 Permanent Residences by 1980 Population Census (Turkey)

## 12. SAYIMIN TANITILMASI :

Ülkemizde 10. defa Genel Nüfus Sayımı yapılmasına rağmen, Enstitümüz 11. sayımın tanıtılmasını, sayımın organizasyonunu ve sayımda sorulacak soruları kamu oyuna kitle iletişim araçlarıyla duyurmaya özen göstermiştir. Bunun için de Radyo ve Televizyon aracılığı ile daha çok eğitim ve tanıtıma ağırlık veren programlar hazırlamıştır. Bunun yanında, ayrıca Basın yoluyla Nüfus Sayımı konusunda gerekli açıklamalar yapılmış ve yaptırılmıştır.

Enstitümüzde üç tip duvar afişi bastırılarak sayım komitelerine gönderilmiş ve görülebilir yerlere asılması sağlanmıştır.

## 12. PUBLICITY FOR THE CENSUS :

Although this was the 11 th Population Census SIS gave special importance to publicize the Census organization and the questions. Publicmass-media was largely employed for this purpose. Radio and TV programs were prepared giving significance to training and informing. Press was also used to convey necessary comments.

Three posters have been printed by SIS Printing Division and distributed to Local Census Committees to be exhibited at proper places.



**BÖLÜM III : HANEHALKINA İLİŞKİN SORULAR**

1. Hanehalkı reisinin adı ve soyadı :  
(Hanehalkı reisi evde olmayan veya olmasın adı ve soyadını yazınız.)

2. Hanehalkı reisi evde midir? Evet  1  
Hayır  2

3. Şimdi bu hanede kaç kişi bulunmaktadır? (Misafirler dahil)

4. Şimdi bu hanede kaç misafir bulunmaktadır? (Hanehalkından olmayanlar)

5. Bu hanehalkından olup da şimdi bu hanede bulunmayan kaç kişi vardır?

Yurt içinde	
Yurt dışında	

**12 EKİM 1980 GENEL SORU**

**DİKKAT !**

- 1 --- Hanehalkı reisi evde olmayan veya olmasın IV. Bölümün 1. satırına yazınız ve tüm bilgileri alınız.  
2 --- Soruların cevaplarını kitap harfleri ile yazınız.

**NÜFUS SAYIMI KAĞIDI**

- 3 --- Kutulu sorularda uygun kutuya (X) koyunuz.  
4 --- Kod hanesine birşey yazmayınız.

**BÖLÜM II : YERİN NİTELİĞİ**

Ev  1  
Aparızın dairisi  2  
Gecekondu  3  
Cadde, koruk, baraka, mağaza vb.  4  
Otel, motel, pansiyon vb.  5  
Okul, yurt, hastahane, hapishane vb.  6  
Kılla ve benzeri  7  
Tren, vapur, otobüs, terminal vb.  8  
Diğer (Fabrika, resmi daire vb.)  9

**BÖLÜM I : ADRES**

Cadde, sokak, kıtme adı veya numarası :  
Bina dış kapı numarası :  
İç kapı veya daire numarası :

**BÖLÜM IV : KİŞİSEL NİTELİKLER**

Kıy. Sıra No.	Adını ve Soyadını? (Soyun sonunda bulunmaları yazınız. Ancak hanehalkı reisi evde olmasa doğu 1. satıra yazınız.)	Cinsiyetini? E. Erkek K. Kadın	Hanehalkı reisinin oğlu/ kızıdır mı? (Bu hanede devamlı oturuyorlar için yazınız.)	Anadoluda? (Anadolü, ev içinde ve alle yanında konuşulan dildir.)	Annin doğum yeri ve yaşı? (Bu hanede doğmuş ise yaşı yazınız.)	Tabiiyetini? (Yabancı devlet tabiiyetinde olanlar için doğduğu yeri yazınız. ULKE'nin adını yazınız.)	Doğum yeri ve yaşı? (Türkiyede doğmuş ise doğduğu yeri yazınız. ULKE'nin adını yazınız.)	DAİMİ İKAMETGAH		1975 YILINDAKİ DAIMİ İKAMETGAH		ÖĞRENİM DURUMU	
								Devamlı oturduğunuz yer il/merkezi adı, İlçe merkezi adı, Bucak, Köy	Devamlı oturduğunuz yer il/merkezi adı, İlçe merkezi adı, Bucak, Köy	1975 Genel Nüfus Sayımında devamlı oturduğunuz yer il/merkezi adı, İlçe merkezi adı, Bucak, Köy	Devamlı oturduğunuz yer il/merkezi adı, İlçe merkezi adı, Bucak, Köy	Okuma ve yazma bildiğini yazınız. E. Evet H. Hayır	11 ve daha yukarı yekâli bildiğini yazınız. (11k, orta, ilçe, orta üstü, ilköğretim okulu vb.)
6	7	8	9	10	11	12	13	14	15	16	17	18	19
1	E <input type="checkbox"/> 1 K <input type="checkbox"/> 2			Türkiye <input type="checkbox"/> 01 Türkiye dışı <input type="checkbox"/> 98	Yok <input type="checkbox"/> 98 Varsa belirtiniz.	T.C. <input type="checkbox"/> 01 T.C. dışı <input type="checkbox"/> 98		II merkezi <input type="checkbox"/> 1 Içe merkezi <input type="checkbox"/> 2 Bucak, Köy <input type="checkbox"/> 3	II merkezi <input type="checkbox"/> 1 Içe merkezi <input type="checkbox"/> 2 Bucak, Köy <input type="checkbox"/> 3	E <input type="checkbox"/> 1 H <input type="checkbox"/> 2			
2	E <input type="checkbox"/> 1 K <input type="checkbox"/> 2			Türkiye <input type="checkbox"/> 01 Türkiye dışı <input type="checkbox"/> 98	Yok <input type="checkbox"/> 98 Varsa belirtiniz.	T.C. <input type="checkbox"/> 01 T.C. dışı <input type="checkbox"/> 98		II merkezi <input type="checkbox"/> 1 Içe merkezi <input type="checkbox"/> 2 Bucak, Köy <input type="checkbox"/> 3	II merkezi <input type="checkbox"/> 1 Içe merkezi <input type="checkbox"/> 2 Bucak, Köy <input type="checkbox"/> 3	E <input type="checkbox"/> 1 H <input type="checkbox"/> 2			
3	E <input type="checkbox"/> 1 K <input type="checkbox"/> 2			Türkiye <input type="checkbox"/> 01 Türkiye dışı <input type="checkbox"/> 98	Yok <input type="checkbox"/> 98 Varsa belirtiniz.	T.C. <input type="checkbox"/> 01 T.C. dışı <input type="checkbox"/> 98		II merkezi <input type="checkbox"/> 1 Içe merkezi <input type="checkbox"/> 2 Bucak, Köy <input type="checkbox"/> 3	II merkezi <input type="checkbox"/> 1 Içe merkezi <input type="checkbox"/> 2 Bucak, Köy <input type="checkbox"/> 3	E <input type="checkbox"/> 1 H <input type="checkbox"/> 2			
4	E <input type="checkbox"/> 1 K <input type="checkbox"/> 2			Türkiye <input type="checkbox"/> 01 Türkiye dışı <input type="checkbox"/> 98	Yok <input type="checkbox"/> 98 Varsa belirtiniz.	T.C. <input type="checkbox"/> 01 T.C. dışı <input type="checkbox"/> 98		II merkezi <input type="checkbox"/> 1 Içe merkezi <input type="checkbox"/> 2 Bucak, Köy <input type="checkbox"/> 3	II merkezi <input type="checkbox"/> 1 Içe merkezi <input type="checkbox"/> 2 Bucak, Köy <input type="checkbox"/> 3	E <input type="checkbox"/> 1 H <input type="checkbox"/> 2			
5	E <input type="checkbox"/> 1 K <input type="checkbox"/> 2			Türkiye <input type="checkbox"/> 01 Türkiye dışı <input type="checkbox"/> 98	Yok <input type="checkbox"/> 98 Varsa belirtiniz.	T.C. <input type="checkbox"/> 01 T.C. dışı <input type="checkbox"/> 98		II merkezi <input type="checkbox"/> 1 Içe merkezi <input type="checkbox"/> 2 Bucak, Köy <input type="checkbox"/> 3	II merkezi <input type="checkbox"/> 1 Içe merkezi <input type="checkbox"/> 2 Bucak, Köy <input type="checkbox"/> 3	E <input type="checkbox"/> 1 H <input type="checkbox"/> 2			
6	E <input type="checkbox"/> 1 K <input type="checkbox"/> 2			Türkiye <input type="checkbox"/> 01 Türkiye dışı <input type="checkbox"/> 98	Yok <input type="checkbox"/> 98 Varsa belirtiniz.	T.C. <input type="checkbox"/> 01 T.C. dışı <input type="checkbox"/> 98		II merkezi <input type="checkbox"/> 1 Içe merkezi <input type="checkbox"/> 2 Bucak, Köy <input type="checkbox"/> 3	II merkezi <input type="checkbox"/> 1 Içe merkezi <input type="checkbox"/> 2 Bucak, Köy <input type="checkbox"/> 3	E <input type="checkbox"/> 1 H <input type="checkbox"/> 2			
7	E <input type="checkbox"/> 1 K <input type="checkbox"/> 2			Türkiye <input type="checkbox"/> 01 Türkiye dışı <input type="checkbox"/> 98	Yok <input type="checkbox"/> 98 Varsa belirtiniz.	T.C. <input type="checkbox"/> 01 T.C. dışı <input type="checkbox"/> 98		II merkezi <input type="checkbox"/> 1 Içe merkezi <input type="checkbox"/> 2 Bucak, Köy <input type="checkbox"/> 3	II merkezi <input type="checkbox"/> 1 Içe merkezi <input type="checkbox"/> 2 Bucak, Köy <input type="checkbox"/> 3	E <input type="checkbox"/> 1 H <input type="checkbox"/> 2			
8	E <input type="checkbox"/> 1 K <input type="checkbox"/> 2			Türkiye <input type="checkbox"/> 01 Türkiye dışı <input type="checkbox"/> 98	Yok <input type="checkbox"/> 98 Varsa belirtiniz.	T.C. <input type="checkbox"/> 01 T.C. dışı <input type="checkbox"/> 98		II merkezi <input type="checkbox"/> 1 Içe merkezi <input type="checkbox"/> 2 Bucak, Köy <input type="checkbox"/> 3	II merkezi <input type="checkbox"/> 1 Içe merkezi <input type="checkbox"/> 2 Bucak, Köy <input type="checkbox"/> 3	E <input type="checkbox"/> 1 H <input type="checkbox"/> 2			
9	E <input type="checkbox"/> 1 K <input type="checkbox"/> 2			Türkiye <input type="checkbox"/> 01 Türkiye dışı <input type="checkbox"/> 98	Yok <input type="checkbox"/> 98 Varsa belirtiniz.	T.C. <input type="checkbox"/> 01 T.C. dışı <input type="checkbox"/> 98		II merkezi <input type="checkbox"/> 1 Içe merkezi <input type="checkbox"/> 2 Bucak, Köy <input type="checkbox"/> 3	II merkezi <input type="checkbox"/> 1 Içe merkezi <input type="checkbox"/> 2 Bucak, Köy <input type="checkbox"/> 3	E <input type="checkbox"/> 1 H <input type="checkbox"/> 2			

**12 VE DAHA YUKARI YAŞTAKI KİŞİLERE SORULACAK SORULAR**

Medeni durumunuz nedir?	Evlilik durumu nedir? Evlilik evlenmedi boşandı Eşi öldü	Geçen hafta içinde çalıştığınız işi ile ilgili varsayın				Geçen hafta içinde çalışmadığınız işi ile ilgili varsayın				Geçen hafta içinde çalışmadığınız işi ile ilgili varsayın			
		Çalıştığınız işin adı	Çalıştığınız işin adı	Çalıştığınız işin adı	Çalıştığınız işin adı	Çalıştığınız işin adı	Çalıştığınız işin adı	Çalıştığınız işin adı	Çalıştığınız işin adı	Çalıştığınız işin adı	Çalıştığınız işin adı	Çalıştığınız işin adı	Çalıştığınız işin adı
20	21	22	23	24	25	26	27	28	29	30	31	32	
Evlilik <input type="checkbox"/> 1 Hiç evlenmedi <input type="checkbox"/> 2 Boşandı <input type="checkbox"/> 3 Eşi öldü <input type="checkbox"/> 4					Çalıştı <input type="checkbox"/> 1 Çalışmadı <input type="checkbox"/> 2 Çalışmadı <input type="checkbox"/> 3				Çalıştı <input type="checkbox"/> 1 Çalışmadı <input type="checkbox"/> 2 Çalışmadı <input type="checkbox"/> 3				
Evlilik <input type="checkbox"/> 1 Hiç evlenmedi <input type="checkbox"/> 2 Boşandı <input type="checkbox"/> 3 Eşi öldü <input type="checkbox"/> 4					Çalıştı <input type="checkbox"/> 1 Çalışmadı <input type="checkbox"/> 2 Çalışmadı <input type="checkbox"/> 3				Çalıştı <input type="checkbox"/> 1 Çalışmadı <input type="checkbox"/> 2 Çalışmadı <input type="checkbox"/> 3				
Evlilik <input type="checkbox"/> 1 Hiç evlenmedi <input type="checkbox"/> 2 Boşandı <input type="checkbox"/> 3 Eşi öldü <input type="checkbox"/> 4					Çalıştı <input type="checkbox"/> 1 Çalışmadı <input type="checkbox"/> 2 Çalışmadı <input type="checkbox"/> 3				Çalıştı <input type="checkbox"/> 1 Çalışmadı <input type="checkbox"/> 2 Çalışmadı <input type="checkbox"/> 3				
Evlilik <input type="checkbox"/> 1 Hiç evlenmedi <input type="checkbox"/> 2 Boşandı <input type="checkbox"/> 3 Eşi öldü <input type="checkbox"/> 4					Çalıştı <input type="checkbox"/> 1 Çalışmadı <input type="checkbox"/> 2 Çalışmadı <input type="checkbox"/> 3				Çalıştı <input type="checkbox"/> 1 Çalışmadı <input type="checkbox"/> 2 Çalışmadı <input type="checkbox"/> 3				
Evlilik <input type="checkbox"/> 1 Hiç evlenmedi <input type="checkbox"/> 2 Boşandı <input type="checkbox"/> 3 Eşi öldü <input type="checkbox"/> 4					Çalıştı <input type="checkbox"/> 1 Çalışmadı <input type="checkbox"/> 2 Çalışmadı <input type="checkbox"/> 3				Çalıştı <input type="checkbox"/> 1 Çalışmadı <input type="checkbox"/> 2 Çalışmadı <input type="checkbox"/> 3				
Evlilik <input type="checkbox"/> 1 Hiç evlenmedi <input type="checkbox"/> 2 Boşandı <input type="checkbox"/> 3 Eşi öldü <input type="checkbox"/> 4					Çalıştı <input type="checkbox"/> 1 Çalışmadı <input type="checkbox"/> 2 Çalışmadı <input type="checkbox"/> 3				Çalıştı <input type="checkbox"/> 1 Çalışmadı <input type="checkbox"/> 2 Çalışmadı <input type="checkbox"/> 3				
Evlilik <input type="checkbox"/> 1 Hiç evlenmedi <input type="checkbox"/> 2 Boşandı <input type="checkbox"/> 3 Eşi öldü <input type="checkbox"/> 4					Çalıştı <input type="checkbox"/> 1 Çalışmadı <input type="checkbox"/> 2 Çalışmadı <input type="checkbox"/> 3				Çalıştı <input type="checkbox"/> 1 Çalışmadı <input type="checkbox"/> 2 Çalışmadı <input type="checkbox"/> 3				
Evlilik <input type="checkbox"/> 1 Hiç evlenmedi <input type="checkbox"/> 2 Boşandı <input type="checkbox"/> 3 Eşi öldü <input type="checkbox"/> 4					Çalıştı <input type="checkbox"/> 1 Çalışmadı <input type="checkbox"/> 2 Çalışmadı <input type="checkbox"/> 3				Çalıştı <input type="checkbox"/> 1 Çalışmadı <input type="checkbox"/> 2 Çalışmadı <input type="checkbox"/> 3				

PART III : QUESTIONS CONCERNING HOUSEHOLD PEOPLE

1. First name and last name of the household head? .....  
 (Write the first name and last name of the household head either he is at home or not?)

2. Is the household head at home? Yes  1  
 No  2

3. How many persons are there in the house now? (Including guests)

4. How many guests are there in the house now?

5. How many household members are absent now?

In this country	
Abroad	

# ÖRNEKTİR 12 OCTOBER POPULATION

## ATTENTION !

- 1 - Either household head is at home or not, write him in the first line of part IV and get all the information
- 2 - Write in block letters.

# 1980 GENERAL CENSUS QUESTIONNAIRE

- 3 - Put an (x) in the appropriate box.
- 4 - Do not write any thing in code column.

PART II : TYPE OF PLACE

House .....  1  
 Apartment .....  2  
 Squatter House .....  3  
 Tent, hollow, barrack, cave, etc .....  4  
 Hotel, motel, etc .....  5  
 School, dormitory, hospital, prison .....  6  
 Military quarters and such .....  7  
 Train, ship, bus, station, etc .....  8  
 Others (factory, office, etc) .....  9

PART I : ADDRESS

Road, street, ward name or number : .....

Building number

Inner door or apartment number

PART IV : PERSONAL QUALITIES

Serial Number of the Household	Name and last name? (Write only those present during the census. If although the household head is not at home, write him on the first line)	Sex? M. Male F. Female	Age? Number of years completed.	Relationship to the household head? (Write names for those with a different permanent residence)	Mother language? (The language customarily spoken in the household)	Second language, last spoken?	Nationality? (If Turkish write T.C. If foreigner write name of the country)	Place of birth? (Those born in Turkey, indicate province, those born outside of Turkey, write name of the country and the district, street, etc)	PERMANENT RESIDENCE		PERMANENT RESIDENCE IN YEAR 1978		EDUCATIONAL STATUS	
									What is the name of the province of your permanent residence? (Write the name of the country for those residing abroad)	Indicate the place of your permanent residence by putting an (x) in the appropriate box	What is the name of the province of your permanent residence during the 1975 census? (Write the name of the country for those residing abroad)	Indicate your place of permanent residence by putting an (x) in the appropriate box	Persons 6 years of age and over	Persons 11 years of age and over
1		M <input type="checkbox"/> 1 F <input type="checkbox"/> 2			Turkish <input type="checkbox"/> 01 If not, specify	None <input type="checkbox"/> 98 If so, specify	T.C. <input type="checkbox"/> 01 If not, specify		Province center <input type="checkbox"/> 1 District center <input type="checkbox"/> 2 Sub-district, village <input type="checkbox"/> 3	Province center <input type="checkbox"/> 1 District center <input type="checkbox"/> 2 Sub-district, village <input type="checkbox"/> 3	Y <input type="checkbox"/> 1 N <input type="checkbox"/> 2		Last school completed? (Primary, secondary, Lycée, School for Trades, faculty of Medicine, teacher training schools)	
2		M <input type="checkbox"/> 1 F <input type="checkbox"/> 2			Turkish <input type="checkbox"/> 01 If not, specify	None <input type="checkbox"/> 98 If so, specify	T.C. <input type="checkbox"/> 01 If not, specify		Province center <input type="checkbox"/> 1 District center <input type="checkbox"/> 2 Sub-district, village <input type="checkbox"/> 3	Province center <input type="checkbox"/> 1 District center <input type="checkbox"/> 2 Sub-district, village <input type="checkbox"/> 3	Y <input type="checkbox"/> 1 N <input type="checkbox"/> 2			
3		M <input type="checkbox"/> 1 F <input type="checkbox"/> 2			Turkish <input type="checkbox"/> 01 If not, specify	None <input type="checkbox"/> 98 If so, specify	T.C. <input type="checkbox"/> 01 If not, specify		Province center <input type="checkbox"/> 1 District center <input type="checkbox"/> 2 Sub-district, village <input type="checkbox"/> 3	Province center <input type="checkbox"/> 1 District center <input type="checkbox"/> 2 Sub-district, village <input type="checkbox"/> 3	Y <input type="checkbox"/> 1 N <input type="checkbox"/> 2			
4		M <input type="checkbox"/> 1 F <input type="checkbox"/> 2			Turkish <input type="checkbox"/> 01 If not, specify	None <input type="checkbox"/> 98 If so, specify	T.C. <input type="checkbox"/> 01 If not, specify		Province center <input type="checkbox"/> 1 District center <input type="checkbox"/> 2 Sub-district, village <input type="checkbox"/> 3	Province center <input type="checkbox"/> 1 District center <input type="checkbox"/> 2 Sub-district, village <input type="checkbox"/> 3	Y <input type="checkbox"/> 1 N <input type="checkbox"/> 2			
5		M <input type="checkbox"/> 1 F <input type="checkbox"/> 2			Turkish <input type="checkbox"/> 01 If not, specify	None <input type="checkbox"/> 98 If so, specify	T.C. <input type="checkbox"/> 01 If not, specify		Province center <input type="checkbox"/> 1 District center <input type="checkbox"/> 2 Sub-district, village <input type="checkbox"/> 3	Province center <input type="checkbox"/> 1 District center <input type="checkbox"/> 2 Sub-district, village <input type="checkbox"/> 3	Y <input type="checkbox"/> 1 N <input type="checkbox"/> 2			
6		M <input type="checkbox"/> 1 F <input type="checkbox"/> 2			Turkish <input type="checkbox"/> 01 If not, specify	None <input type="checkbox"/> 98 If so, specify	T.C. <input type="checkbox"/> 01 If not, specify		Province center <input type="checkbox"/> 1 District center <input type="checkbox"/> 2 Sub-district, village <input type="checkbox"/> 3	Province center <input type="checkbox"/> 1 District center <input type="checkbox"/> 2 Sub-district, village <input type="checkbox"/> 3	Y <input type="checkbox"/> 1 N <input type="checkbox"/> 2			
7		M <input type="checkbox"/> 1 F <input type="checkbox"/> 2			Turkish <input type="checkbox"/> 01 If not, specify	None <input type="checkbox"/> 98 If so, specify	T.C. <input type="checkbox"/> 01 If not, specify		Province center <input type="checkbox"/> 1 District center <input type="checkbox"/> 2 Sub-district, village <input type="checkbox"/> 3	Province center <input type="checkbox"/> 1 District center <input type="checkbox"/> 2 Sub-district, village <input type="checkbox"/> 3	Y <input type="checkbox"/> 1 N <input type="checkbox"/> 2			
8		M <input type="checkbox"/> 1 F <input type="checkbox"/> 2			Turkish <input type="checkbox"/> 01 If not, specify	None <input type="checkbox"/> 98 If so, specify	T.C. <input type="checkbox"/> 01 If not, specify		Province center <input type="checkbox"/> 1 District center <input type="checkbox"/> 2 Sub-district, village <input type="checkbox"/> 3	Province center <input type="checkbox"/> 1 District center <input type="checkbox"/> 2 Sub-district, village <input type="checkbox"/> 3	Y <input type="checkbox"/> 1 N <input type="checkbox"/> 2			
9		M <input type="checkbox"/> 1 F <input type="checkbox"/> 2			Turkish <input type="checkbox"/> 01 If not, specify	None <input type="checkbox"/> 98 If so, specify	T.C. <input type="checkbox"/> 01 If not, specify		Province center <input type="checkbox"/> 1 District center <input type="checkbox"/> 2 Sub-district, village <input type="checkbox"/> 3	Province center <input type="checkbox"/> 1 District center <input type="checkbox"/> 2 Sub-district, village <input type="checkbox"/> 3	Y <input type="checkbox"/> 1 N <input type="checkbox"/> 2			

THESE QUESTIONS SHOULD BE ASKED ONLY OF PERSONS 12 YEARS OF AGE AND OVER

Marital Status	Questions concerning married, widowed, divorced women that have children born alive				Have you taken a job last week for income in kind or in cash? If not, does your relation continue with any job?	EMPLOYMENT STATUS IN THE LAST WEEK				CONCERNS THOSE WHO ANSWERED THE QUESTION 25, AS «HAVE WORKED» OR «HAVEN'T WORKED», BUT HAS A RELATION WITH A JOB.		CONCERNS THOSE WHO ANSWERED QUESTION 25 AS «NOT WORKED»		What is your main profession?
	Number of children you have born alive, (now dead or alive)	How many of your children that you have born alive at present?	Do you have children who died before reaching one year of age since 31st of October 79?	How many children have you born alive since 31st of October 79?		What kind of a job it was, you were working in the last week or the kind of job will continue?	Indicate the sector, establishment or office you have worked in the last week - (field, coal mine, textile works)	What kind of business is done in the establishment you are working?	What is your status as a worker or as an employer?	If you are not employed, indicate the reason listed below. «Others» include not able to work in prison	Are you looking for a job?	None <input type="checkbox"/> 000 If have, specify		
Married <input type="checkbox"/> 1 Single <input type="checkbox"/> 2 Divorced <input type="checkbox"/> 3 Widowed <input type="checkbox"/> 4					Have worked <input type="checkbox"/> 1 Haven't worked, but has a job <input type="checkbox"/> 2 Have not worked <input type="checkbox"/> 3	Employee <input type="checkbox"/> 1 Employer <input type="checkbox"/> 2 Retired <input type="checkbox"/> 3 Student <input type="checkbox"/> 4 Housewife <input type="checkbox"/> 5 Unpaid family worker <input type="checkbox"/> 6 Unemployed <input type="checkbox"/> 7	Retired <input type="checkbox"/> 1 Yes (less than one month) <input type="checkbox"/> 2 Yes (1 to 6 months) <input type="checkbox"/> 3 Yes (over 6 months) <input type="checkbox"/> 4	No <input type="checkbox"/> 1 Yes (less than one month) <input type="checkbox"/> 2 Yes (1 to 6 months) <input type="checkbox"/> 3 Yes (over 6 months) <input type="checkbox"/> 4	None <input type="checkbox"/> 000 If have, specify					
Married <input type="checkbox"/> 1 Single <input type="checkbox"/> 2 Divorced <input type="checkbox"/> 3 Widowed <input type="checkbox"/> 4					Have worked <input type="checkbox"/> 1 Haven't worked, but has a job <input type="checkbox"/> 2 Have not worked <input type="checkbox"/> 3	Employee <input type="checkbox"/> 1 Employer <input type="checkbox"/> 2 Retired <input type="checkbox"/> 3 Student <input type="checkbox"/> 4 Housewife <input type="checkbox"/> 5 Unpaid family worker <input type="checkbox"/> 6 Unemployed <input type="checkbox"/> 7	Retired <input type="checkbox"/> 1 Yes (less than one month) <input type="checkbox"/> 2 Yes (1 to 6 months) <input type="checkbox"/> 3 Yes (over 6 months) <input type="checkbox"/> 4	No <input type="checkbox"/> 1 Yes (less than one month) <input type="checkbox"/> 2 Yes (1 to 6 months) <input type="checkbox"/> 3 Yes (over 6 months) <input type="checkbox"/> 4	None <input type="checkbox"/> 000 If have, specify					
Married <input type="checkbox"/> 1 Single <input type="checkbox"/> 2 Divorced <input type="checkbox"/> 3 Widowed <input type="checkbox"/> 4					Have worked <input type="checkbox"/> 1 Haven't worked, but has a job <input type="checkbox"/> 2 Have not worked <input type="checkbox"/> 3	Employee <input type="checkbox"/> 1 Employer <input type="checkbox"/> 2 Retired <input type="checkbox"/> 3 Student <input type="checkbox"/> 4 Housewife <input type="checkbox"/> 5 Unpaid family worker <input type="checkbox"/> 6 Unemployed <input type="checkbox"/> 7	Retired <input type="checkbox"/> 1 Yes (less than one month) <input type="checkbox"/> 2 Yes (1 to 6 months) <input type="checkbox"/> 3 Yes (over 6 months) <input type="checkbox"/> 4	No <input type="checkbox"/> 1 Yes (less than one month) <input type="checkbox"/> 2 Yes (1 to 6 months) <input type="checkbox"/> 3 Yes (over 6 months) <input type="checkbox"/> 4	None <input type="checkbox"/> 000 If have, specify					
Married <input type="checkbox"/> 1 Single <input type="checkbox"/> 2 Divorced <input type="checkbox"/> 3 Widowed <input type="checkbox"/> 4					Have worked <input type="checkbox"/> 1 Haven't worked, but has a job <input type="checkbox"/> 2 Have not worked <input type="checkbox"/> 3	Employee <input type="checkbox"/> 1 Employer <input type="checkbox"/> 2 Retired <input type="checkbox"/> 3 Student <input type="checkbox"/> 4 Housewife <input type="checkbox"/> 5 Unpaid family worker <input type="checkbox"/> 6 Unemployed <input type="checkbox"/> 7	Retired <input type="checkbox"/> 1 Yes (less than one month) <input type="checkbox"/> 2 Yes (1 to 6 months) <input type="checkbox"/> 3 Yes (over 6 months) <input type="checkbox"/> 4	No <input type="checkbox"/> 1 Yes (less than one month) <input type="checkbox"/> 2 Yes (1 to 6 months) <input type="checkbox"/> 3 Yes (over 6 months) <input type="checkbox"/> 4	None <input type="checkbox"/> 000 If have, specify					
Married <input type="checkbox"/> 1 Single <input type="checkbox"/> 2 Divorced <input type="checkbox"/> 3 Widowed <input type="checkbox"/> 4					Have worked <input type="checkbox"/> 1 Haven't worked, but has a job <input type="checkbox"/> 2 Have not worked <input type="checkbox"/> 3	Employee <input type="checkbox"/> 1 Employer <input type="checkbox"/> 2 Retired <input type="checkbox"/> 3 Student <input type="checkbox"/> 4 Housewife <input type="checkbox"/> 5 Unpaid family worker <input type="checkbox"/> 6 Unemployed <input type="checkbox"/> 7	Retired <input type="checkbox"/> 1 Yes (less than one month) <input type="checkbox"/> 2 Yes (1 to 6 months) <input type="checkbox"/> 3 Yes (over 6 months) <input type="checkbox"/> 4	No <input type="checkbox"/> 1 Yes (less than one month) <input type="checkbox"/> 2 Yes (1 to 6 months) <input type="checkbox"/> 3 Yes (over 6 months) <input type="checkbox"/> 4	None <input type="checkbox"/> 000 If have, specify					
Married <input type="checkbox"/> 1 Single <input type="checkbox"/> 2 Divorced <input type="checkbox"/> 3 Widowed <input type="checkbox"/> 4					Have worked <input type="checkbox"/> 1 Haven't worked, but has a job <input type="checkbox"/> 2 Have not worked <input type="checkbox"/> 3	Employee <input type="checkbox"/> 1 Employer <input type="checkbox"/> 2 Retired <input type="checkbox"/> 3 Student <input type="checkbox"/> 4 Housewife <input type="checkbox"/> 5 Unpaid family worker <input type="checkbox"/> 6 Unemployed <input type="checkbox"/> 7	Retired <input type="checkbox"/> 1 Yes (less than one month) <input type="checkbox"/> 2 Yes (1 to 6 months) <input type="checkbox"/> 3 Yes (over 6 months) <input type="checkbox"/> 4	No <input type="checkbox"/> 1 Yes (less than one month) <input type="checkbox"/> 2 Yes (1 to 6 months) <input type="checkbox"/> 3 Yes (over 6 months) <input type="checkbox"/> 4	None <input type="checkbox"/> 000 If have, specify					
Married <input type="checkbox"/> 1 Single <input type="checkbox"/> 2 Divorced <input type="checkbox"/> 3 Widowed <input type="checkbox"/> 4					Have worked <input type="checkbox"/> 1 Haven't worked, but has a job <input type="checkbox"/> 2 Have not worked <input type="checkbox"/> 3	Employee <input type="checkbox"/> 1 Employer <input type="checkbox"/> 2 Retired <input type="checkbox"/> 3 Student <input type="checkbox"/> 4 Housewife <input type="checkbox"/> 5 Unpaid family worker <input type="checkbox"/> 6 Unemployed <input type="checkbox"/> 7	Retired <input type="checkbox"/> 1 Yes (less than one month) <input type="checkbox"/> 2 Yes (1 to 6 months) <input type="checkbox"/> 3 Yes (over 6 months) <input type="checkbox"/> 4	No <input type="checkbox"/> 1 Yes (less than one month) <input type="checkbox"/> 2 Yes (1 to 6 months) <input type="checkbox"/> 3 Yes (over 6 months) <input type="checkbox"/> 4	None <input type="checkbox"/> 000 If have, specify					

### III — YAYINDA GEÇEN BAZI TERİMLERİN TANIM VE AÇIKLAMASI

#### 1. HANEHALKI :

Sayım anında, aralarında aile bağı bulunsun veya bulunmasın, aynı konutta veya aynı konutun bir kısmında yaşayan, aynı kazandan yemek yiyen, kazanç ve masraflarını ayırmayan ve hanehalkı hizmet ve yönetimine iştirak eden bir veya birden fazla kişinin teşkil ettiği topluluktur.

#### 2. HANEHALKI REİSİ :

Sayım anında hanehalkının gelir ve giderlerinden sorumlu olan ve hanehalkını yöneten kimsedir.

#### 3. YAŞ :

Sayımı yapılan kimsenin beyanına göre bitirmiş olduğu yaştır.

#### 4. DOĞUM YERİ :

Türkiye'de doğanlar için doğduğu yerin şimdi bağlı olduğu il adı, Türkiye dışında doğanlar için doğduğu yerin şimdi bağlı olduğu ülkenin adı doğum yeri olarak alınmıştır.

#### 5. OKUR — YAZARLIK :

Sayım anında yeni Türk Harfleri ile hem okuma hem yazma bilen kimse "okur-yazar" olarak kabul edilmiştir. Okuma bilipte, yazma bilmeyen kimseler ile eski Türk Harfleri ile okuma-yazma bilenler "okur-yazar" olarak kabul edilmemiştir.

#### 6. MEDENİ HAL :

Medeni durumlarını "Hiç evlenmedi", "Evlî", "Eşi öldü", "Boşandı" olarak beyan edenlerin, beyanları olduğu gibi kabul edilmiştir.

Sayımında bu soru, 12 ve daha yukarı yaştaki kişilere sorulmuştur.

#### 7. CANLI DOĞUM :

Doğan çocuğun, doğduğu anda en az bir defa nefes alıp, canlılık belirtisi göstermesidir.

Sayımında bu soru, 12 ve daha yukarı yaşlardaki Evli, Eşi ölmüş ve Boşanmış kadın nüfusa, yaptığı canlı doğumun tespiti amacı ile sorulmuştur.

#### 8. İKTİSADEN FAAL NÜFUS :

Sayımından önceki son bir hafta içinde, aynı veya nakdi bir gelir temin etmek amacıyla en az bir gün çalışan, çalışmadı ise işi ile ilgisinin devam eden veya işi olmayıpta iş arayan nüfustur.

#### 9. İKTİSADEN FAAL OLMAYAN NÜFUS :

Sayımından önceki son bir hafta içinde, aynı veya nakdi bir gelir temin etmek amacıyla hiç bir şekilde çalışmayan veya iş ile ilgisi devam etmeyen veya iş aramayan nüfustur.

#### 10. SON HAFTADA TUTULAN İŞ :

Kişinin sayımından önceki son bir hafta içinde, aynı veya nakdi bir gelir temin etmek amacıyla, yapmış olduğu iştir.

Son bir hafta içinde birden fazla işi olanların en fazla zaman harcadığı işi kişinin tuttuğu işi olarak alınmıştır.

#### 11. İŞTEKİ DURUMU :

Sayımından önceki son bir hafta içinde aynı veya nakdi bir gelir temin etmek amacıyla iktisaden faal nüfusun tutmuş olduğu işi veya mesleğindeki; "Ücretli" "iş veren" "kendi hesabına" ve "ücretsiz" aile işçisi olma durumudur.

#### 12. ESAS MESLEK :

Bir öğrenim ya da ihtisas dönemi sonucu, bilgi, görgü ve tecrübeye dayalı olarak elde edilen profesyonel beceridir.

### III — DEFINITION OF SOME OF THE TERMS IN THE PUBLICATION

#### 1. HOUSEHOLD :

One person or group of persons with or without a family relationship who live in the same house or in the same part of a house, who share their meals, earnings and expenditures and who take part in the management of the household and who render services to the household.

#### 2. HOUSEHOLD HEAD :

The household head is a person who is responsible for earnings and expenditures of the household and who actually manages the household at the time, the census was taken.

#### 3. AGE :

The completed age of the person enumerated.

#### 4. PLACE OF BIRTH :

For those born in Turkey, the name of the provinces are classified in according to the present administrative division; and for those born outside of Turkey, the name of the countries of today's classification are adopted.

#### 5. LITERACY :

The people who knew how to read and write with the new Turkish alphabet were accepted as literate. Those who knew how to read and not how to write and those who were able to read and write in the old Turkish alphabet were considered illiterate.

#### 6. MARITAL STATUS :

The declaration of people who declare their marital status as "Single", "Married", "Widowed", or "Divorced" were accepted as such.

This question was asked to people 12 years old and over during the census.

#### 7. LIVE BIRTH :

A birth is considered live birth if the baby born takes one breath and shows signs of being alive at birth. This question is asked to ever married female population with the aim of determining the number of live births.

#### 8. ECONOMICALLY ACTIVE POPULATION :

Economically active population includes those who worked at least one day during the week prior to the census with the purpose of obtaining an income in kind or in cash, those who were not working but had a job and those who did not have a job but were seeking one.

#### 9. ECONOMICALLY INACTIVE POPULATION :

It includes population who did not work to obtain an income in kind or in cash during the week prior to the census, who did not have a job and who were not seeking a job.

#### 10. LAST WEEK'S OCCUPATION :

It is the occupation a person performed during the week prior to the census with the purpose of obtaining an income in kind or in cash.

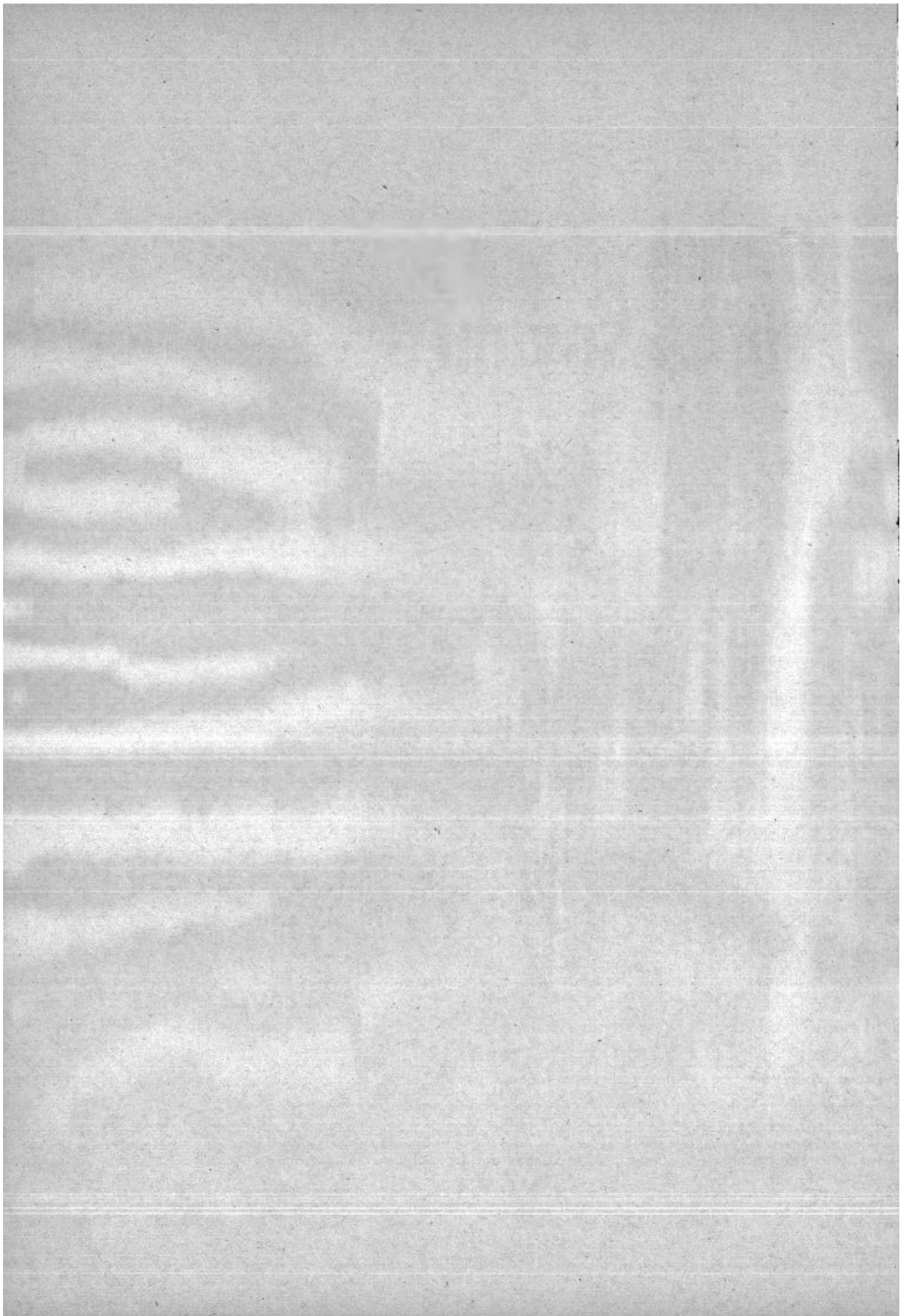
For those who had more than one occupation during the last weeks, the one which they spent most of their time was accepted as their occupation.

#### 11. EMPLOYMENT STATUS :

It refers to the status of a person who has a job with respect to his employment that is, whether he is an "employee", "employer", "own account worker" or "an unpaid family worker".

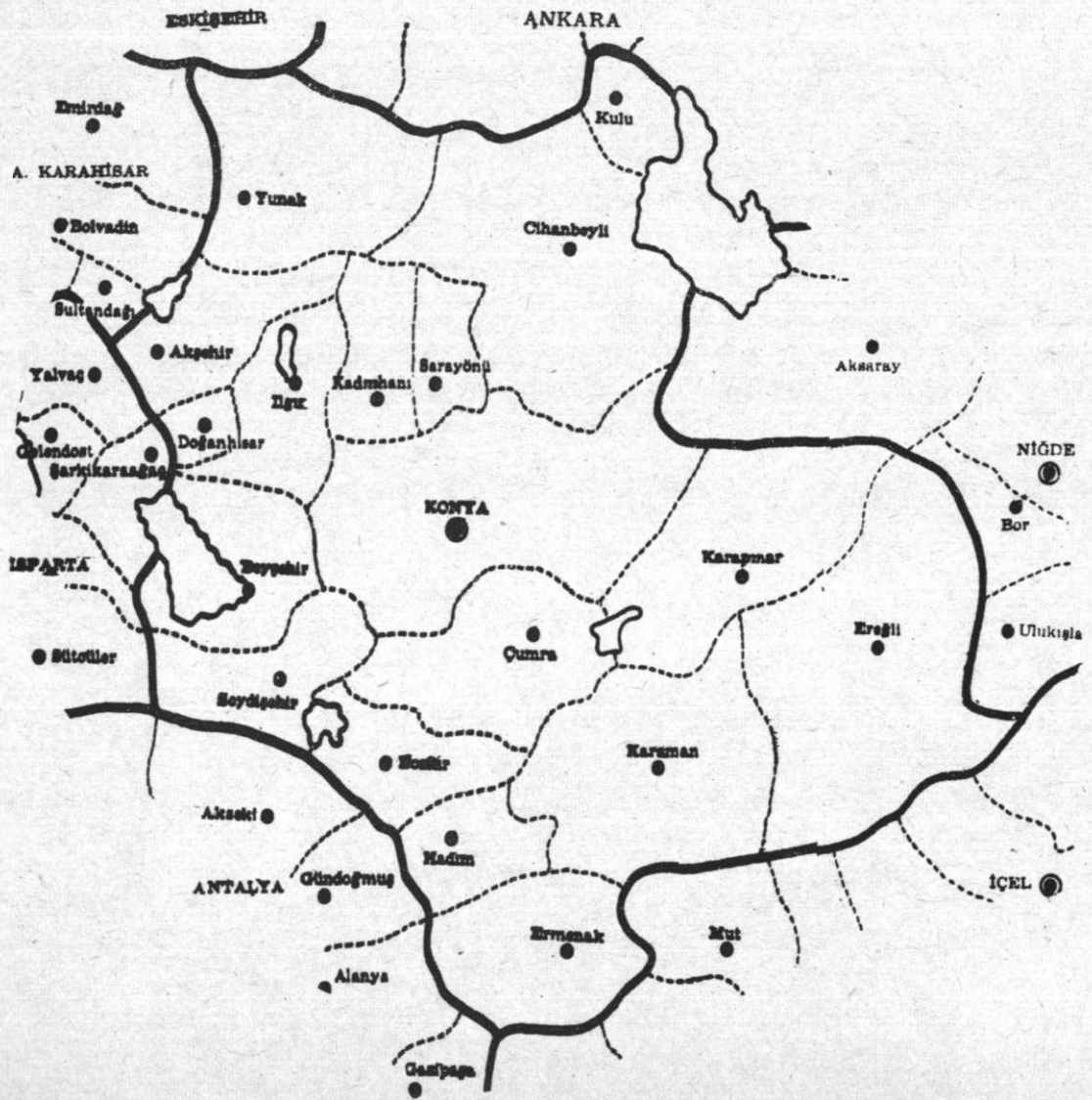
#### 12. MAIN OCCUPATION :

It is the profession gained by education, training and experience.






# KONYA








TABLÖLAR  
T A B L E S

---



1 — Sayım yıllarına göre nüfus, sayımlar arası yıllık artış oranı ve yıl ortası nüfus tahmini  
Population by census years, annual intercensal rate of increase and population estimates

Yıllar Years	Sayım yılları nüfusu Population in census years	Yıllık artış oranı Annual increase ‰	Yıl ortası nüfus tahmini Mid - year population estimate (2)	Yıllar Years	Sayım yılları nüfusu Population in census years	Yıllık artış oranı Annual increase ‰	Yıl ortası nüfus tahmini Mid - year population estimate (2)
1927 (1)	504 384			1960 (1)	982 422		973 300
1935 (1)	569 684		566 700	1961			1 000 500
1936			576 500	1962		26.68	1 027 600
1937			586 500	1963			1 055 300
1938		17.23	596 700	1964			1 083 900
1939			607 100	1965 (1)	1 122 622		1 113 200
1940 (1)	620 936		617 700	1966			1 142 900
1941			626 500	1967		26.28	1 173 300
1942			634 500	1968			1 204 600
1943		12.77	642 700	1969			1 236 600
1944			650 900	1970 (1)	1 280 239		1 269 500
1945 (1)	661 877		659 300	1971			1 298 700
1946			672 300	1972		21.07	1 326 300
1947			687 600	1973			1 354 600
1948		22.59	703 300	1974			1 383 400
1949			719 400	1975 (1)	1 422 461		1 412 900
1950 (1)	741 026		735 800	1976			1 441 600
1951			754 800	1977		18.73	1 468 900
1952			775 400	1978			1 496 700
1953		26.90	796 600	1979			1 525 000
1954			818 300	1980 (1)	1 562 139		1 553 800
1955 (1)	847 723		840 600	1981			1 583 200
1956			865 000	1982			1 613 100
1957			890 900	1983			1 643 600
1958		29.49	917 500	1984			1 674 700
1959			945 000	1985			1 706 400
				1986			1 738 600
				1987			1 771 500
				1988			1 805 000
				1989			1 839 200
				1990			1 873 900

(1) Sayım yıllarına ilişkin kesin sonuçlardır.

(2) Yıl ortası nüfus tahminleri  $P = P_0 \cdot e^{rn}$  yöntemi ile iki sayım dönemi arasındaki yıllık artış katsayısı hesabından sonra bulunan 1. Temmuz (Sene ortası) tahmini nüfuslardır.

(1) Indicates final results of censuses.

(2) Mid-Year population refers to the population as of July 1. St. Estimated figures computed by the formula  $P = P_0 \cdot e^{rn}$ .



2 — İlçelere göre şehir ve köy nüfusları  
City and village population

İlçeler Districts	Toplam — Total			Şehirler nüfusu City population			Köyler nüfusu Village population		
	Toplam Total	Erkek Male	Kadın Female	Toplam Total	Erkek Male	Kadın Female	Toplam Total	Erkek Male	Kadın Female
<b>Toplam — Total</b>	<b>1 562 139</b>	<b>776 502</b>	<b>785 637</b>	<b>672 695</b>	<b>345 046</b>	<b>327 649</b>	<b>889 444</b>	<b>431 456</b>	<b>457 988</b>
<b>00 Merkez ilçe</b> Province center .....	430 149	220 873	209 276	329 139	170 657	158 482	101 010	50 216	50 794
01 Akşehir .....	91 160	45 333	45 827	40 312	20 498	19 814	50 848	24 835	26 013
02 Beyşehir .....	108 584	52 439	56 145	15 845	8 197	7 648	92 739	44 242	48 497
03 Bozkır .....	59 241	27 262	31 979	4 753	2 365	2 388	54 488	24 897	29 591
04 Cihanbeyli .....	70 758	34 694	36 064	10 669	5 545	5 124	60 089	29 149	30 940
05 Çumra .....	74 243	36 037	38 206	20 919	10 303	10 616	53 324	25 734	27 590
06 Doğanhisar .....	29 663	14 571	15 092	7 722	3 987	3 735	21 941	10 584	11 357
07 Ereğli .....	118 919	58 913	60 006	56 931	28 254	28 677	61 988	30 659	31 329
08 Ermenek .....	57 654	28 334	29 320	12 202	6 461	5 741	45 452	21 873	23 579
09 Hadım .....	56 767	29 622	27 145	11 079	6 069	5 010	45 688	23 553	22 135
10 Ilgın .....	59 239	29 571	29 668	16 762	9 079	7 683	42 477	20 492	21 985
11 Kadınhanı .....	39 483	19 481	20 002	13 381	6 613	6 768	26 102	12 868	13 234
12 Karaman .....	113 408	55 636	57 772	51 208	25 444	25 764	62 200	30 192	32 008
13 Karapınar .....	55 428	27 556	27 872	23 825	12 058	11 767	31 603	15 498	16 105
14 Kulu .....	48 097	22 834	25 263	12 093	6 162	5 931	36 004	16 672	19 332
15 Sarayönü .....	29 177	14 193	14 984	8 627	4 246	4 381	20 550	9 947	10 603
16 Seydişehir .....	69 919	34 633	35 286	30 065	15 431	14 634	39 854	19 202	20 652
17 Yunak .....	50 250	24 520	25 730	7 163	3 677	3 486	43 087	20 843	22 244

3 — Nüfus gruplarına göre köy sayısı ve nüfus toplamaları  
Number of villages and total of their inhabitants by population group

Nüfus grupları Population group	Köy sayısı Number of villages	Nüfus toplamaları Total population		
		Toplam Total	Erkek Male	Kadın Female
<b>Genel Toplam</b> Grand Total	<b>970</b>	<b>889 444</b>	<b>431 456</b>	<b>457 988</b>
<b>Toplam — Total — 2000</b>	<b>853</b>	<b>528 460</b>	<b>253 259</b>	<b>275 201</b>
— 50	7	221	120	101
51 — 100	22	1 655	800	855
101 — 150	23	2 867	1 459	1 408
151 — 200	54	9 376	4 605	4 771
201 — 250	49	11 012	5 323	5 689
251 — 300	45	12 512	6 045	6 467
301 — 400	103	35 743	17 101	18 642
401 — 500	107	47 788	22 868	24 920
501 — 750	194	118 265	56 296	61 969
751 — 1000	108	94 148	45 009	49 139
1001 — 1250	61	68 004	32 742	35 262
1251 — 1500	38	52 842	25 276	27 566
1501 — 1750	19	30 782	14 814	15 968
1751 — 2000	23	43 245	20 801	22 444
<b>Toplam — Total — 2001 — 5000</b>	<b>106</b>	<b>296 404</b>	<b>145 948</b>	<b>150 456</b>
2001 — 2250	32	66 926	32 721	34 205
2251 — 2500	13	31 013	15 048	15 965
2501 — 2750	14	36 760	18 143	18 617
2751 — 3000	11	31 988	15 821	16 167
3001 — 3250	11	34 569	17 248	17 321
3251 — 4000	16	57 138	28 175	28 963
4001 — 5000	9	38 010	18 792	19 218
<b>5001 +</b>	<b>11</b>	<b>64 580</b>	<b>32 249</b>	<b>32 331</b>

Şehir : İl ve İlçe merkezlerinin belediye sınırları içinde kalan alan.

Köy : İl ve İlçe merkezlerinin belediye sınırları dışında kalan Bucak ve Köy Muhtarlıkları

City : Area within the municipal boundaries of province and district centers.

Village : Sub-district or Muhtarlık outside the municipal boundaries of province and district centers.



4 — İlçe, Bucak ve köy muhtarlıklarına göre nüfus  
Population by ilçe (District), Bucak (Sub-district)  
and Muhtarlık (Village)

İdari birimler Administrative units	Nüfus — Population			İdari birimler Administrative units	Nüfus — Population		
	Toplam Total	Erkek Male	Kadın Female		Toplam Total	Erkek Male	Kadın Female
<b>00 Merkez İlçesi</b>				<b>005 Çomaklı</b> .....	466	230	236
<b>Şehir</b> .....	<b>329 139</b>	<b>170 657</b>	<b>158 482</b>	006 Dikmeli ( <i>Gödene</i> ) .....	926	448	478
<b>0 Merkez Bucacı</b>				007 Karadığın .....	1 215	589	626
001 Alakova .....	502	253	249	008 Karadığinderesi .....	294	136	158
002 Boruktolu .....	576	273	303	009 Kayhüyük ( <i>Kayhüyük</i> ) .....	448	221	227
003 Çarıklar .....	912	430	482	010 Kozagaç .....	340	164	176
004 Dere ( <i>Vadimeramdere</i> ) (B) (PTT) .....	3 653	1 807	1 846	011 Pamukçu ( <i>Pembeci</i> ) .....	156	80	76
005 Elmacı .....	995	514	481	012 Yenibahçe ( <i>Resil</i> ) .....	190	94	96
006 Erler ( <i>Eröldüren</i> ) .....	157	92	65	<b>Toplam — Total</b>	<b>6 133</b>	<b>2 993</b>	<b>3 140</b>
007 Hasanköy .....	643	316	327	<b>4 Hatunsaray Bucacı</b>			
008 Hocacıhan (B) (PTT) .....	3 947	1 951	1 996	000 Hatunsaray (B.M) (PTT).....	2 044	1 016	1 028
009 Karahüyük .....	1 198	582	616	001 Çukurçimen .....	924	441	483
010 Kaşınhamı (PTT) .....	1 968	982	986	002 Çukurçimentekke .....	864	431	433
011 Köyceğiz .....	339	163	176	003 Evliyatekke .....	269	129	140
012 Saraçoğlu .....	2 891	1 500	1 391	004 Gökyurt ( <i>Gilisra</i> ) .....	905	447	458
013 Taşarakarasan ( <i>Karaaslan</i> ) .....	3 796	1 907	1 889	005 Güneydere ( <i>Botsa</i> ) .....	828	389	439
014 Tatlıcak .....	367	178	189	006 İkipınar ( <i>Avalama</i> ) .....	237	110	127
015 Yaylapınarı ( <i>Abdürreşit</i> ) .....	2 677	1 325	1 352	007 İlyasbaba ( <i>Ilyasbabatekke</i> ) ..	123	63	60
<b>Toplam — Total</b>	<b>24 621</b>	<b>12 273</b>	<b>12 348</b>	008 Karaagaç .....	171	83	88
<b>1 Aşağıpınarbaşı (Tömek) Bucacı</b>				009 Kavakköy .....	931	449	482
000 Aşağıpınarbaşı ( <i>Tömek</i> ) (B.M)	506	263	243	010 Kayadibi ( <i>Girvat</i> ) .....	246	122	124
001 Acidost .....	226	125	101	011 Kuzuagıl ( <i>Detse</i> ) .....	968	472	496
002 Bağrıkurt .....	155	72	83	012 Sadıklar .....	383	177	206
003 Biçer ( <i>Peçene</i> ) .....	148	78	70	013 Sarıkız .....	149	68	81
004 Çaldere .....	396	208	188	<b>Toplam — Total</b>	<b>9 042</b>	<b>4 397</b>	<b>4 645</b>
005 Çaltı .....	297	140	157	<b>5 Kızılören (Kızılviran) Bucacı</b>			
006 Çandır .....	241	196	45	000 Kızılören ( <i>Kızılviran</i> ) (B.M)			
007 Çengeltili .....	140	74	66	(B) (PTT) .....	2 938	1 553	1 385
008 Dokuz ( <i>Şadiyeköy</i> ) .....	64	36	28	001 Çamurlu ( <i>Çamurluğret</i> ) .....	1 643	796	847
009 Eğribayat .....	437	217	220	002 Dilekçi ( <i>Bulamaz</i> ).....	607	272	335
010 Güvenç .....	361	178	183	003 Erenkaya ( <i>Bulumya</i> ) (PTT) ..	451	219	232
011 Kaleköy .....	238	121	117	004 Hasanşeyh ( <i>Hasanşih</i> ) .....	582	289	293
012 Karaömerler .....	236	123	113	005 İnlice (B) (PTT) .....	1 772	819	953
013 Kayacık .....	353	169	184	006 Kayalı ( <i>Tulasa</i> ) .....	610	308	302
014 Kınık ( <i>Abadaniye</i> ) .....	159	86	73	007 Sağlık ( <i>Ağris</i> ) (B) (PTT) .....	2 139	1 058	1 081
015 Kızılçakuyu .....	133	70	63	008 Yatağan .....	552	280	272
016 Meydanköy .....	505	235	270	<b>Toplam — Total</b>	<b>11 294</b>	<b>5 594</b>	<b>5 700</b>
017 Ortakonak ( <i>Zivecik</i> ) .....	266	137	129	<b>6 Obruk Bucacı</b>			
018 Sarıcalar .....	136	89	47	000 Obruk (B.M) .....	708	364	344
019 Tömek .....	260	141	119	001 Akürenkişla ( <i>Akvirankişla</i> ) ..	1 135	587	548
020 Yazıbelen ( <i>Tutuk</i> ) .....	416	204	212	002 Aksaklı ( <i>Ağsaklı</i> ) .....	418	206	212
021 Yukarıpınarbaşı .....	426	220	206	003 Başgötüren .....	299	146	153
022 Zencirli .....	225	133	92	004 Büyükburnak .....	657	348	309
<b>Toplam — Total</b>	<b>6 324</b>	<b>3 315</b>	<b>3 009</b>	005 İpekler ( <i>Köpekler</i> ) .....	266	146	120
<b>2 Derbent Bucacı</b>				006 Karadona .....	265	143	122
000 Derbent (B.M.) (B) (PTT) .....	4 128	1 957	2 171	007 Katrançı .....	257	138	119
001 Çiftliközü (B) (PTT) .....	2 747	1 338	1 409	008 Kızören .....	182	96	86
002 Değiş .....	516	239	277	009 Köseali .....	276	140	136
003 Derbenttekke .....	544	253	291	010 Sürüç .....	596	296	300
004 Mülâyim .....	618	311	307	011 Yağlıbayat .....	765	389	376
005 Saraypınar ( <i>Manavus</i> ) .....	350	174	176	012 Yavşankuyu .....	157	86	71
006 Yassıören ( <i>Arapözü</i> ) .....	345	164	181	<b>Toplam — Total</b>	<b>5 981</b>	<b>3 085</b>	<b>2 896</b>
<b>Toplam — Total</b>	<b>9 248</b>	<b>4 436</b>	<b>4 812</b>	<b>7 Sille Bucacı</b>			
<b>3 Hatip Bucacı</b>				000 Sille (B.M) (B) (PTT) .....	2 104	1 062	1 042
000 Hatip (B.M.) (PTT) .....	732	347	385	001 Ardıçlı ( <i>Malas</i> ) .....	206	94	112
001 Bayat .....	206	104	102	002 Başarakavak (B) (PTT) .....	1 839	889	950
002 Beybes .....	63	34	29	003 Dağdere .....	375	182	193
003 Boyalı .....	101	53	48	004 Değirmenköy .....	56	27	29
004 Çayırbağı .....	996	493	503	005 Güneyköy ( <i>Kalburcu</i> ) .....	194	86	108
				006 Keçimuhsine .....	603	256	347

4 — İlçe, Bucak ve köy muhtarlıklarına göre nüfus  
Population by ilçe (District), Bucak (Sub-district)  
and Muhtarlık (Village)

İdari birimler Administrative units	Nüfus — Population			İdari birimler Administrative units	Nüfus — Population		
	Toplam Total	Erkek Male	Kadın Female		Toplam Total	Erkek Male	Kadın Female
007 Sarayköy .....	124	61	63	001 Çakırlar (B) (PTT) .....	2 344	1 089	1 255
008 Selahaddin .....	353	173	180	002 Çamlı (Bisse) .....	992	462	530
009 Sızma .....	1 598	776	822	003 Çimendere .....	324	155	169
010 Sulutaş .....	98	48	50	004 Gözpinar (Azari) .....	1 035	506	529
011 Tatköy .....	885	440	445	005 Ortaca .....	1 197	586	611
012 Tepe (B) (PTT) .....	3 282	1 686	1 596	006 Üçhüyük (Akait) .....	1 279	607	672
013 Ulumuhsine .....	98	48	50	007 Yaylabeleden (Ökes) .....	1 071	551	520
014 Yazır .....	25	18	7	008 Yeşilköy (Yulanyusuf) .....	565	275	290
015 Yükselen (Bilecik) (B) (PTT) .....	1 447	741	706	<b>Toplam — Total</b>	<b>10 684</b>	<b>5 150</b>	<b>5 534</b>
<b>Toplam — Total</b>	<b>13 287</b>	<b>6 587</b>	<b>6 700</b>				
<b>8 Yarma Bucağı</b>				<b>2 Tuzlukçu Bucağı</b>			
000 Yarma (B.M) (B) (PTT) .....	1 696	851	845	000 Tuzlukçu (B.M) (B) (PTT) ...	5 146	2 536	2 610
001 Akbaş (Tatlıkuyu) .....	188	102	86	001 Çögürlü (Menlik) .....	245	115	130
002 Bakırtolu .....	196	98	98	002 Erdoğan .....	883	419	464
003 Beşagil (Gene) .....	992	511	481	003 Dursunlu (Tursunlu) .....	317	160	157
004 Divanlar .....	441	216	225	004 Kazak .....	218	119	99
005 Göçü .....	1 150	561	589	005 Konarı .....	1 105	537	568
006 Hayiroğlu .....	910	442	468	006 Koraşı (Karaşi) .....	1 192	581	611
007 İsmil (Demirkent) (B) (PTT) .....	5 468	2 753	2 715	007 Köklüce (Kaha) .....	535	257	278
008 Karakaya .....	930	475	455	008 Kundullu (PTT) .....	1 343	640	703
009 Okavavağı .....	2 131	1 024	1 107	009 Mevlütlü .....	699	330	369
010 Sakyatın .....	645	328	317	010 Pazarkaya .....	458	228	230
011 Şatır .....	333	175	158	011 Subatan .....	236	107	129
<b>Toplam — Total</b>	<b>15 080</b>	<b>7 536</b>	<b>7 544</b>	<b>Toplam — Total</b>	<b>12 377</b>	<b>6 029</b>	<b>6 348</b>
<b>Bucak ve Köyler Toplamı .....</b>	<b>101 010</b>	<b>50 216</b>	<b>50 794</b>	<b>Bucak ve Köyler Toplamı .....</b>	<b>50 848</b>	<b>24 835</b>	<b>26 013</b>
<b>Merkez İlçesi Toplamı .....</b>	<b>430 149</b>	<b>220 873</b>	<b>209 276</b>	<b>Akşehir İlçesi Toplamı .....</b>	<b>91 160</b>	<b>45 333</b>	<b>45 827</b>
<b>01 Akşehir İlçesi</b>				<b>02 Beyşehir İlçesi</b>			
<b>Şehir .....</b>	<b>40 312</b>	<b>20 498</b>	<b>19 814</b>	<b>Şehir .....</b>	<b>15 845</b>	<b>8 197</b>	<b>7 648</b>
<b>0 Merkez Bucağı</b>				<b>0 Merkez Bucağı</b>			
001 Adsız .....	2 043	1 007	1 036	001 Ağlönü .....	334	160	174
002 Alanyurt (Maarif) .....	306	140	166	002 Akburun .....	645	295	350
003 Altıntaş (Gürnes) (B) (PTT) ...	2 582	1 266	1 316	003 Aşağıesence (Aşağıthoma) .....	1 457	710	747
004 Atakent (Nadirköy) (PTT) ...	1 372	706	666	004 Avdancık .....	646	293	353
005 Bozlağan .....	503	242	261	005 Bademli .....	471	213	258
006 Cankurtaran .....	280	145	135	006 Bayağsar (PTT) .....	1 386	653	733
007 Değirmenköy .....	757	394	363	007 Bayat .....	241	116	125
008 Eğrigöz (B) (PTT) .....	3 664	1 772	1 892	008 Bayındır .....	845	404	441
009 Engilli (PTT) .....	1 594	770	824	009 Bektemir (Bektemur) .....	506	223	283
010 Gedil .....	798	401	397	010 Çiçekler .....	756	363	393
011 Gölçayır (Yahsiyan) (PTT) .....	1 178	584	594	011 Çiftlikköy .....	179	91	88
012 Ilıcak (Elfiras) .....	1 109	559	550	012 Çivril .....	155	72	83
013 Karabulut .....	1 415	682	733	013 Eğirler .....	588	272	316
014 Karahüyük .....	1 576	765	811	014 Eğlikler .....	472	235	237
015 Orta (PTT) .....	1 755	852	903	015 Emen (İmenköy) .....	1 036	486	550
016 Saray .....	634	322	312	016 Fasıllar .....	551	249	302
017 Savaş (Bermende) .....	929	429	500	017 Göçü (PTT) .....	698	321	377
018 Sorkun (Sorgun) .....	630	310	320	018 Gökçimen (Aranım—Kulhurum) .....	1 202	574	628
019 Söğütlü (Milyas) .....	437	225	212	019 Gölkaşı (Kıstıfan) .....	431	215	216
020 Tekkeköy .....	174	80	94	020 Gökaya (Hoyran) .....	1 345	640	705
021 Tipiköy .....	407	204	203	021 Hüseyinler .....	390	170	220
022 Ulupınar .....	311	164	147	022 İsaköy .....	504	232	272
023 Yaşarlar (Kürtköyü) .....	538	256	282	023 Karadiken .....	513	251	262
024 Yazla (Absarı) .....	2 016	991	1 025	024 Karahisar .....	1 084	486	598
025 Yeniköy .....	779	390	389	025 Kurucaova (B) (PTT) .....	2 491	1 158	1 333
<b>Toplam — Total</b>	<b>27 787</b>	<b>13 656</b>	<b>14 131</b>	026 Küçükafşar .....	58	28	30
<b>1 Reis Bucağı</b>				027 Mesutlar .....	174	83	91
000 Reis (B.M) (B) (PTT) .....	1 877	919	958	028 Sadıkhacı .....	1 861	855	1 006
				029 Sarıköy .....	620	282	338
				030 Sevindik .....	921	399	522

4 — İlçe, Bucak ve köy muhtarlıklarına göre nüfus  
Population by ilçe (District), Bucak (Sub-district)  
and Muhtarlık (Village)

İdari birimler Administrative units	Nüfus — Population			İdari birimler Administrative units	Nüfus — Population		
	Toplam Total	Erkek Male	Kadın Female		Toplam Total	Erkek Male	Kadın Female
031 Şamlar .....	563	215	348	004 Huğlu (B) (PTT) .....	2 576	1 309	1 267
032 Üstünler (Üskerles) (B) (PTT)	2 717	1 402	1 315	005 Kayabaşı (Mahremkolu) (B)			
033 Yazıyurdu (Yaylasun) .....	602	274	328	(PTT) .....	2 155	1 031	1 124
034 Yeşildağ (B) (PTT) .....	3 422	1 599	1 823	Toplam — Total	12 401	6 070	6 331
035 Yukarisesence (Yukarıhoma) ...	165	86	79				
Toplam — Total	30 029	14 105	15 924	Bucak ve Köyler Toplamı .....	92 739	44 242	48 497
<b>1 Doğanbey Bucacı</b>				Beyşehir İlçesi Toplamı .....	108 584	52 439	56 145
000 Doğanbey (Davgana) (B.M)				<b>03 Bozkır İlçesi</b>			
(B) (PTT) .....	2 388	1 175	1 213	Şehir .....	4 753	2 365	2 388
001 Başgöze (Çonya) .....	558	263	295	<b>0 Merkez Bucacı</b>			
002 Çukurağul .....	461	216	245	001 Acılar .....	1 248	566	682
003 Damlapınar (Miligöz) (PTT)	590	288	302	002 Akçapınar (PTT) .....	683	289	394
004 Gökçekuyu .....	172	84	88	003 Arslantaş .....	568	239	329
005 Gönen .....	98	35	63	004 Avdan (PTT) .....	1 494	703	791
006 Gündoğdu (Gebzalma).....	289	143	146	005 Aydıncıkışla .....	233	103	130
007 Karaali.....	2 016	983	1 033	006 Bağyurdu (Sopran) (PTT) .....	970	387	583
008 Karabayat .....	201	89	112	007 Belkuyu .....	393	180	213
009 Üçpınar (Candar) .....	583	292	291	008 Bozdam .....	238	98	140
010 Yenidoğan (Yeğren) (B) (PTT)	2 964	1 415	1 549	009 Çağlayan (Çat) (B) (PTT) ...	2 237	1 047	1 190
011 Yunuslar .....	458	221	237	010 Dereköy (B) (PTT) .....	2 417	1 136	1 281
Toplam — Total	10 778	5 204	5 574	011 Dutlu .....	198	79	119
<b>2 Gencek Bucacı</b>				012 Harmanpınar (Meyre) (B)			
000 Gencek (B.M) (B) (PTT) .....	2 104	1 075	1 029	(PTT) .....	2 089	998	1 091
001 Aşağıkayalar .....	260	113	147	013 Hisarlık (B) .....	1 543	711	832
002 Çamlık (Dalayman) .....	1 891	864	1 027	014 Işıklar .....	446	213	233
003 Derebucak (B) (PTT) .....	4 034	1 991	2 043	015 Karacaardıç .....	981	420	561
004 Durak .....	768	387	381	016 Karacahisar.....	304	138	166
005 Kayalar (Göynem) (PTT) .....	2 027	936	1 091	017 Karayahya .....	333	164	169
006 Pınarbaşı .....	1 042	485	557	018 Kayapınar .....	560	261	299
007 Taşpınar (Zekeriya) .....	458	212	246	019 Kınık .....	533	241	292
008 Tepearası (Kurular) .....	463	198	265	020 Kozagaç .....	615	259	356
009 Uğurlu (Kırlıyeni).....	228	98	130	021 Kuşça .....	833	355	478
Toplam — Total	13 275	6 359	6 916	022 Pınarcık .....	518	237	281
<b>3 Hüyük Bucacı</b>				023 Sazlı .....	691	304	387
000 Hüyük (B.M) (B) (PTT) .....	3 249	1 540	1 709	024 Sorkun .....	1 829	804	1 025
001 Başlamış .....	591	280	311	025 Tarlabası (Bekele) .....	170	77	93
002 Budak (PTT) .....	730	346	384	026 Tepearası .....	350	142	208
003 Burunsuz .....	899	391	508	027 Ulupınar .....	570	248	322
004 Çamlıca (Kırlıklı) .....	1 116	510	606	028 Yalnızca .....	179	77	102
005 Çavuşcu (Çavuş) (B) (PTT) ...	1 640	810	830	029 Yazdamı .....	632	275	357
006 Çukurkent .....	415	198	217	030 Yazılıyurt (Mürevvetli) .....	658	302	356
007 Değirmenaltı (Zıvarık) .....	423	201	222	031 Yelbeyi.....	545	243	302
008 Göçeri .....	1 849	977	872	032 Yolören (Fart) .....	604	274	330
009 Görünmez .....	664	283	381	Toplam — Total	25 662	11 570	14 092
010 İlmən .....	1 229	593	636	<b>1 Ahırlı Bucacı</b>			
011 İmrenler (Balkanda) (B) (PTT)	2 940	1 400	1 540	000 Ahırlı (B.M) (B) (PTT) .....	1 518	711	807
012 Kireli (B) (PTT) .....	2 259	1 071	1 188	001 Akkise (B) (PTT) .....	4 383	2 140	2 243
013 Köşkköy .....	2 001	985	1 016	002 Aliçerçi .....	319	125	194
014 Kuşluca (Hordu) .....	206	92	114	003 Arasögüt (Sandı) .....	225	86	139
015 Mutlu (Keçi) (PTT) .....	1 334	607	727	004 Bademli .....	780	336	444
016 Pınarbaşı (Kabaköy) .....	810	346	464	005 Balıklıvı .....	476	218	258
017 Selki (B) (PTT) .....	3 118	1 520	1 598	006 Büyükköz .....	190	70	120
018 Tolca .....	558	251	307	007 Çiftlikköy .....	489	196	293
019 Yenice .....	225	103	122	008 Erdoğan .....	222	105	117
Toplam — Total	26 256	12 504	13 752	009 Karacakuyu .....	133	61	72
<b>4 Üzümlü Bucacı</b>				010 Kayacık .....	350	148	202
000 Üzümlü (Manastır) (B.M) (B)				011 Kuruçay .....	327	132	195
(PTT) .....	4 334	2 104	2 230	012 Küçüköz .....	75	24	51
001 Adaköy .....	757	351	406	013 Sarayköy .....	127	64	63
002 Akçabelen (Çetmi) (B) (PTT)	1 921	943	978	014 Yahhüyük (B) (PTT) .....	2 294	1 126	1 168
003 Dumanlı .....	658	332	326	Toplam — Total	11 908	5 542	6 366

4 — İlçe, Bucak ve köy muhtarlıklarına göre nüfus  
Population by ilçe (District), Bucak (Sub-district)  
and Muhtarlık (Village)

İdari birimler Administrative units	Nüfus — Population			İdari birimler Administrative units	Nüfus — Population		
	Toplam Total	Erkek Male	Kadın Female		Toplam Total	Erkek Male	Kadın Female
<b>2 Belören Bucağı</b>							
000 Belören ( <i>Sarıoğlan</i> ) (B.M) (PTT)	526	231	295	001 Akçaşar .....	358	176	182
001 Armutlu .....	894	425	469	002 Akıncılar ( <i>Heydos</i> ) .....	1 183	572	611
002 Ayvalca ( <i>Ayvalca</i> ) .....	268	124	144	003 Akköy ( <i>Körkuyu</i> ) .....	353	187	166
003 Boyalı .....	702	320	382	004 Borukkuyu .....	208	104	104
004 Hamzalar .....	2 033	933	1 100	005 Dedeler .....	1 458	732	726
005 Karagüney ( <i>Ağras</i> ) .....	552	255	297	006 Hacınuman .....	303	144	159
006 Kayaagzi .....	438	199	239	007 Karakaya ( <i>Merrek</i> ) .....	167	85	82
007 Kayacılar .....	330	161	169	008 Koçaş .....	160	82	78
008 Kızılçakır .....	421	193	228	009 Koçyaka ( <i>Zengincek</i> ) .....	502	250	252
009 Kızılöz .....	747	346	401	010 Mantar .....	617	320	297
010 Kildere .....	412	199	213	011 Oğuzeli ( <i>Akviran</i> ) .....	2 192	1 098	1 094
011 Koçaş .....	694	297	397	012 Ölmez .....	424	226	198
012 Kuzören ( <i>Kuzviran</i> ) .....	654	292	362	013 Sarnıç .....	975	495	480
013 Taşbaşı .....	427	177	250	014 Topraklık .....	287	149	138
014 Yeniköy .....	478	218	260	015 Yenikuyu .....	551	294	257
<b>Toplam — Total</b>	<b>9 576</b>	<b>4 370</b>	<b>5 206</b>	016 Yeniayla .....	293	149	144
				<b>Toplam — Total</b>	<b>13 075</b>	<b>6 568</b>	<b>6 507</b>
<b>3 Üçpınar Bucağı</b>				<b>2 Yeniceoba Bucağı</b>			
000 Üçpınar ( <i>Hocaköy</i> ) (B.M)(B)(PTT)	2 114	1 043	1 071	000 Yeniceoba (B.M) (B) (PTT) ...	6 097	2 990	3 107
001 Baybağan .....	428	192	236	001 Bulduk .....	2 113	1 003	1 110
002 Dereiçi ( <i>Gederet</i> ) .....	1 629	705	924	002 Büyükbeşkavak .....	1 748	876	872
003 Elmağaç .....	72	33	39	003 Çimen .....	1 038	546	492
004 Hacıyunuslar .....	293	142	151	004 Çölyaylası .....	693	332	361
005 Karabayır .....	347	156	191	005 Kandilköy .....	1 474	695	779
006 Kovanlık .....	283	141	142	006 Kelhasan .....	2 090	995	1 095
007 Pabuçcular ( <i>Babaçular</i> ) .....	111	47	64	007 Kuşca ( <i>Hacılar</i> ) .....	2 140	974	1 166
008 Soğucak .....	886	409	477	008 Küçükbeşkavak .....	685	334	351
009 Söğüt .....	912	423	489	009 Kütükkuşağı .....	1 806	810	996
010 Tepelice .....	267	124	143	010 Turanlar .....	1 010	460	550
<b>Toplam — Total</b>	<b>7 342</b>	<b>3 415</b>	<b>3 927</b>	011 Tüfenkçinarı ( <i>Tüfenkçi</i> ) .....	602	291	311
				<b>Toplam — Total</b>	<b>21 496</b>	<b>10 306</b>	<b>11 190</b>
<b>Bucak ve Köyler Toplamı</b> .....	<b>54 488</b>	<b>24 897</b>	<b>29 591</b>	<b>Bucak ve Köyler Toplamı</b> .....	<b>60 089</b>	<b>29 149</b>	<b>30 940</b>
<b>Bozkır İlçesi Toplamı</b> .....	<b>59 241</b>	<b>27 262</b>	<b>31 979</b>	<b>Cihanbeyli İlçesi Toplamı</b> .....	<b>70 758</b>	<b>34 694</b>	<b>36 064</b>
<b>04 Cihanbeyli İlçesi</b>				<b>05 Çumra İlçesi</b>			
Şehir .....	10 669	5 545	5 124	Şehir .....	20 919	10 303	10 616
<b>0 Merkez Bucağı</b>				<b>0 Merkez Bucağı</b>			
001 Ağabeyli .....	943	472	471	001 Abditolu .....	666	332	334
002 Ayışığı .....	255	124	131	002 Adakale .....	469	233	236
003 Böğrüderek ( <i>Reşadiye</i> ) .....	853	388	465	003 Alemdar .....	460	236	224
004 Damlakuyu ( <i>Çorca</i> ) .....	799	374	425	004 Alibeyhüyüğü (B) (PTT) .....	4 224	2 088	2 136
005 Gölyazı ( <i>Dondurma—Halekanlı</i> ) (B) (PTT) .....	5 191	2 550	2 641	005 Arıkören ( <i>Arınören</i> ) (PTT) ...	1 138	551	587
006 Günyüzü ( <i>Kethüde—Cütkanlı</i> ) .....	2 353	1 141	1 212	006 Avdul .....	570	264	306
007 Hodoğlu .....	1 014	476	538	007 Balçıkhisar ( <i>Eserihamidiye</i> ) .....	370	157	213
008 İnsuyu (PTT) .....	2 006	998	1 008	008 Beylerce ( <i>Batum</i> ) .....	240	130	110
009 Kayı .....	439	214	225	009 Büyükaşlama .....	741	373	368
010 Karabağ (B) (PTT) .....	2 841	1 348	1 493	010 Dedemoğlu .....	309	161	148
011 Kırkışla .....	1 404	656	748	011 Dinlendik .....	70	37	33
012 Sağlık .....	855	377	478	012 Eretepe ( <i>Sodur</i> ) .....	313	139	174
013 Sığırık .....	193	97	96	013 Fethiye .....	342	167	175
014 Taşpınar .....	2 546	1 234	1 312	014 Gökhüyük ( <i>Timraş</i> ) .....	1 016	507	509
015 Yapalı .....	1 420	673	747	015 Güneybağ ( <i>Elmasun</i> ) (B) (PTT)	2 666	1 342	1 324
016 Yeniköy ( <i>Pınarbaşı</i> ) .....	1 127	552	575	016 Güvercinlik ( <i>Karamankırı</i> ) .....	1 423	661	762
017 Yünükuyu .....	239	113	126	017 İçeriçumra (B) (PTT) .....	6 036	2 942	3 094
018 Zaferiye ( <i>Kayıslı</i> ) .....	1 040	488	552	018 İnli .....	236	135	101
<b>Toplam — Total</b>	<b>25 518</b>	<b>12 275</b>	<b>13 243</b>	019 Karasinir (B) .....	2 416	1 200	1 216
<b>1 Altınekin Bucağı</b>				020 Karkın (B) (PTT) .....	2 685	1 266	1 419
000 Altınekin ( <i>Zıvarık</i> ) (B.M) (B) (PTT) .....	3 044	1 505	1 539	021 Kuzucu .....	255	108	147
				022 Küçükköy .....	704	351	353

4 — İlçe, Bucak ve köy muhtarlıklarına göre nüfus  
Population by ilçe (District), Bucak (Sub-district)  
and Muhtarlık (Village)

İdari birimler Administrative units	Nüfus — Population			İdari birimler Administrative units	Nüfus — Population		
	Toplam Total	Erkek Male	Kadın Female		Toplam Total	Erkek Male	Kadın Female
023 Okçu .....	1 563	743	820	009 Koçaş .....	1 344	624	720
024 Seçme .....	207	82	125	010 Konakkale (Beğriköy) .....	1 364	657	707
025 Sürgüç .....	490	224	266	011 Tekkeköy .....	190	104	86
026 Taşağıl .....	1 154	577	577	012 Uncular (Silint) .....	665	319	346
027 Türkmencamili .....	985	473	512	013 Yazır .....	295	134	161
028 Türkmenkarahüyük .....	667	322	345	014 Yazlıca (Yindiğin) .....	1 295	609	686
029 Uzunkuyu .....	702	320	382	015 Yenice .....	1 388	664	724
030 Üçhüyükler (Üçhüyük) .....	701	333	368	<b>Toplam — Total</b>	<b>21 941</b>	<b>10 584</b>	<b>11 357</b>
031 Ürünü .....	357	163	194	<b>Bucak ve Köyler Toplamı .....</b>	<b>21 941</b>	<b>10 584</b>	<b>11 357</b>
032 Yörükcamili (Yörükcamili) .....	193	89	104	<b>Doğanhisar İlçesi Toplamı .....</b>	<b>29 663</b>	<b>14 571</b>	<b>15 092</b>
<b>Toplam — Total</b>	<b>34 368</b>	<b>16 706</b>	<b>17 662</b>	<b>07 Ereğli İlçesi</b>			
<b>1 Akören Bucacı</b>				<b>Şehir .....</b>	<b>56 931</b>	<b>28 254</b>	<b>28 677</b>
000 Akören (Akviran) (B.M) (B) (PTT) .....	3 496	1 696	1 800	<b>0 Merkez Bucacı</b>			
001 Ahmediye .....	93	50	43	001 Acıpınar .....	172	91	81
002 Alanköy .....	628	280	348	002 Adabağ .....	368	179	189
003 Çatören (Eksile) .....	310	148	162	003 Akhüyük .....	388	184	204
004 Çomaklar .....	293	131	162	004 Alhan .....	1 460	726	734
005 Karahüyük .....	601	243	358	005 Aşıklar .....	201	98	103
006 Kayasu (May) .....	873	415	458	006 Bahçeli (Kızılyar-İhsanhamidiye) .....	128	73	55
007 Orhaniye (Üçkilise) .....	586	249	337	007 Belceğaç (Lütifhamidiye) .....	629	322	307
008 Süleymaniye (Susuz) (PTT) .....	274	142	132	008 Beyköy .....	758	395	363
<b>Toplam — Total</b>	<b>7 154</b>	<b>3 354</b>	<b>3 800</b>	009 Beyören (Beyviran) .....	749	380	369
<b>2 Dinek Bucacı</b>				010 Burhaniye .....	189	91	98
000 Dinek (B.M) (B) (PTT) .....	2 049	1 087	962	011 Büyükdede (Dedekebir) .....	388	182	206
001 Afşar .....	204	102	102	012 Çiller .....	667	341	326
002 Apa (PTT) .....	865	395	470	013 Çimencik (Rumkuş) .....	891	417	474
003 Apasaraycık .....	551	273	278	014 Gaybi .....	746	454	292
004 Avcitepe (Ayas) .....	155	74	81	015 Gökçeyazı (Tontköy) .....	805	417	388
005 Aydoğmuş (Dorla) .....	659	290	369	016 Göktöme (İmariye) .....	198	109	89
006 Çiçekköy .....	535	248	287	017 Hacımemiş .....	1 076	522	554
007 Çukurkavak .....	504	238	266	018 Kamışkuyu .....	680	349	331
008 Dineksaray .....	565	272	293	019 Karaburun .....	520	250	270
009 Doğanlı (Simi) .....	409	199	210	020 Kargacı .....	352	173	179
010 Güragaç (Armasun) (PTT) .....	1 114	550	564	021 Kızılgedik .....	65	30	35
011 Kurukavak .....	275	115	160	022 Kuskuncuk .....	641	299	342
012 Mehmetali (PTT) .....	625	287	338	023 Kutören (Kutviran) (B) (PTT) .....	2 107	1 061	1 046
013 Örenboyalı .....	343	150	193	024 Mellicek .....	636	318	318
014 Tahtalı .....	454	197	257	025 Orhaniye .....	1 951	937	1 014
015 Yenimescit (Alissa) .....	487	236	251	026 Özgürler .....	690	361	329
016 Yenisu (Alkaran) (PTT) .....	2 008	961	1 047	027 Sarıca .....	332	170	162
<b>Toplam — Total</b>	<b>11 802</b>	<b>5 674</b>	<b>6 128</b>	028 Sarıtopallı .....	357	177	180
<b>Bucak ve Köyler Toplamı .....</b>	<b>53 324</b>	<b>25 734</b>	<b>27 590</b>	029 Sazgeçit (Hirtu) .....	1 795	878	917
<b>Çumra İlçesi Toplamı .....</b>	<b>74 243</b>	<b>36 037</b>	<b>38 206</b>	030 Servili .....	630	335	295
<b>06 Doğanhisar İlçesi</b>				031 Taşağıl .....	624	295	329
<b>Şehir .....</b>	<b>7 722</b>	<b>3 987</b>	<b>3 735</b>	032 Taşbudak (Gökbe) .....	409	193	216
<b>0 Merkez Bucacı</b>				033 Tatlıkuyu .....	576	276	300
001 Ayaslar (B) (PTT) .....	2 521	1 232	1 289	034 Türkmen .....	505	249	256
002 Başköy (B) (PTT) .....	3 549	1 687	1 862	035 Yazlık .....	600	260	340
003 Çetme .....	1 796	894	902	036 Yellice .....	819	430	389
004 Deştiğin (B) (PTT) .....	2 155	1 077	1 078	037 Yıldızlı (Durlaz) .....	564	269	295
005 Fırınılı (Furunlu) .....	702	359	343	<b>Toplam — Total</b>	<b>24 666</b>	<b>12 291</b>	<b>12 375</b>
006 İlyaslar .....	1 006	497	509	<b>1 Ayrancı Bucacı</b>			
007 Karaağa (B) (PTT) .....	2 919	1 369	1 550	000 Ayrancı (Osmaniye) (B.M) (B) (PTT) .....	3 168	1 589	1 579
008 Kemer .....	752	358	394	001 Ağızboğaz .....	710	346	364
				002 Akpınar .....	356	180	176
				003 Ambar (Anbar) .....	1 438	627	811
				004 Berendi .....	1 590	800	790
				005 Bögecik (Büvecik) .....	654	315	339

4 — İlçe, Bucak ve köy muhtarlıklarına göre nüfus  
Population by ilçe (District), Bucak (Sub-district)  
and Muhtarlık (Village)

İdari birimler Administrative units	Nüfus — Population			İdari birimler Administrative units	Nüfus — Population		
	Toplam Total	Erkek Male	Kadın Female		Toplam Total	Erkek Male	Kadın Female
006 Buğdaylı .....	174	85	89	002 Aşağıcağlar (Aşağızvit) .....	920	418	502
007 Büyükkoraş .....	375	174	201	003 Bağbelen (Balkusan) .....	472	236	236
008 Çatköy .....	380	194	186	004 Çamlıca (Muhallar) .....	598	289	309
009 Dokuzöl (Orzala) .....	675	332	343	005 Çavuşköy .....	215	89	126
010 Hüyükburun .....	537	249	288	006 Eskice .....	169	90	79
011 Kaleköy .....	218	97	121	007 Evsin (Bise) .....	279	133	146
012 Karaağaç .....	564	296	268	008 Gökçeseki (İmsi) .....	520	244	276
013 Kavaközü .....	433	216	217	009 Güneyyurt (Gargara) (B) (PTT) .....	4 322	2 120	2 202
014 Kavuklar .....	414	189	225	010 Kayaönü (Ezveni) .....	466	214	252
015 Kayaönü .....	557	281	276	011 Olukpınar (Kopukoğlu) .....	468	202	266
016 Kıraman .....	1 167	558	609	012 Pamuklu (Cenne) .....	351	181	170
017 Küçükoraş .....	377	194	183	013 Pınarönü .....	275	137	138
018 Melikli .....	369	207	162	014 Üçbölük (Görmeli) .....	1 072	486	586
019 Pınarkaya (Divaz) .....	671	345	326	015 Yalındal (Arnaval) .....	645	313	332
020 Sarayköy .....	426	200	226	016 Yukarıcağlar (Yukarızvit) .....	1 052	498	554
021 Üçharman (Divlek) .....	747	363	384	<b>Toplam — Total</b>	<b>11 981</b>	<b>5 726</b>	<b>6 255</b>
022 Yarıkkuyu .....	303	141	162				
<b>Toplam — Total</b>	<b>16 303</b>	<b>7 978</b>	<b>8 325</b>				
<b>2 Çakmak Bucağı</b>				<b>1 Göktepe Bucağı</b>			
000 Çakmak (Cedidiye) (B.M) (PTT) .....	714	353	361	000 Göktepe (Fariske) (B.M) (B) (PTT) .....	3 511	1 754	1 757
001 Acıkuyu .....	345	172	173	001 Adiller (PTT) .....	1 189	565	624
002 Aşağıgöndelen .....	595	292	303	002 Cıvandere .....	512	241	271
003 Aziziye .....	2 449	1 201	1 248	003 Cıvlar .....	1 410	700	710
004 Bulgurluk .....	794	408	386	004 Çukurbağ .....	1 115	505	610
005 Çayhan (B) .....	2 638	1 249	1 389	005 Daran .....	347	171	176
006 Yeniköy .....	988	481	507	006 Dumlugöze (Muzvadi) .....	1 562	816	746
007 Yukarıgöndelen .....	500	253	247	007 Esentepe (Lemes) .....	688	337	351
008 Zengen (B) .....	3 083	1 573	1 510	008 Günder .....	211	107	104
<b>Toplam — Total</b>	<b>12 106</b>	<b>5 982</b>	<b>6 124</b>	009 Işıklı .....	180	83	97
				010 Koçaşlı (Mulumu) .....	363	179	184
<b>3 Halkapınar Bucağı</b>				011 Ortaköy .....	428	205	223
000 Halkapınar (Zanapa) (B.M) (B) (PTT) .....	2 432	1 202	1 230	012 Sarıveliler (B) (PTT) .....	4 053	2 047	2 006
001 Aydınkent (İvriz) .....	590	285	305	013 Uğurlu .....	514	243	271
002 Büyükdogan (Sinandı) .....	770	384	386	<b>Toplam — Total</b>	<b>16 083</b>	<b>7 953</b>	<b>8 130</b>
003 Çakıllar .....	454	233	221				
004 Dedeli .....	219	106	113	<b>2 Kazancı Bucağı</b>			
005 Delimahmutlu .....	413	191	222	000 Kazancı (B.M) (B) (PTT) .....	2 355	1 129	1 226
006 Eskihisar .....	344	172	172	001 Ardıçkaya (Nadire) .....	1 364	666	698
007 Karayusuflu .....	516	247	269	002 Çatalbadem (Yukarıurnabol) .....	1 021	519	502
008 Kayasaray (Kaleimindos) .....	418	209	209	003 Gökçekent (Akmanastır) .....	1 514	689	825
009 Körlü .....	334	161	173	004 İkizçınar (Aşağıurnabol) .....	779	364	415
010 Köseri .....	575	288	287	005 Özlüce (Sarivadi) .....	768	359	409
011 Osmanköseli .....	420	216	204	006 Yaylapazarı (Zeyve) .....	315	137	178
012 Seydifakılı .....	488	253	235	007 Yeşilköy (Gümrün) .....	305	148	157
013 Yassıkaya .....	461	244	217	<b>Toplam — Total</b>	<b>8 421</b>	<b>4 011</b>	<b>4 410</b>
014 Yayıklı (Mernek) .....	479	217	262				
<b>Toplam — Total</b>	<b>8 913</b>	<b>4 408</b>	<b>4 505</b>	<b>3 Tepebaşı Bucağı</b>			
<b>Bucak ve Köyler Toplamı</b> .....	<b>61 988</b>	<b>30 659</b>	<b>31 329</b>	000 Tepebaşı (Halimiye—Betnam) (B.M) (PTT) .....	889	431	458
<b>Ereğli İlçesi Toplamı</b> .....	<b>118 919</b>	<b>58 913</b>	<b>60 006</b>	001 Başyayla (B) (PTT) .....	2 224	1 081	1 143
<b>08 Ermenek İlçesi</b>				002 Boyalık .....	448	195	253
<b>Şehir</b> .....	<b>12 202</b>	<b>6 461</b>	<b>5 741</b>	003 Bozkaya (Gerde) .....	300	140	160
<b>0 Merkez Bucağı</b>				004 Büyükkarapınar .....	864	427	437
001 Ağaççatı (Çimene) .....	157	76	81	005 Elmayurdu (İznebol) .....	845	375	470
				006 Katranlı (Dindebol) .....	1 167	542	625
				007 Kışlaköy .....	761	337	424
				008 Üzümlü (Davdas) .....	1 024	445	579
				009 Yerbağı (Güzve) .....	445	210	235
				<b>Toplam — Total</b>	<b>8 967</b>	<b>4 183</b>	<b>4 784</b>
				<b>Bucak ve Köyler Toplamı</b> .....	<b>45 452</b>	<b>21 873</b>	<b>23 579</b>
				<b>Ermenek İlçesi Toplamı</b> .....	<b>57 654</b>	<b>28 334</b>	<b>29 320</b>



4 — İlçe, Bucak ve köy muhtarlıklarına göre nüfus  
Population by ilçe (District), Bucak (Sub-district)  
and Muhtarlık (Village)

İdari birimler Administrative units	Nüfus — Population			İdari birimler Administrative units	Nüfus — Population		
	Toplam Total	Erkek Male	Kadın Female		Toplam Total	Erkek Male	Kadın Female
<b>09 Hadım İlçesi</b>				<b>10 Ilgın İlçesi</b>			
Şehir .....	11 079	6 069	5 010	Şehir .....	16 762	9 079	7 683
<b>0 Merkez Bucağı</b>				<b>0 Merkez Bucağı</b>			
001 Aşağıkızılkaya ( <i>Aşağımernek</i> )...	167	73	94	001 Ağalar .....	918	442	476
002 Bağbaşı ( <i>Eğište</i> ) (B) .....	2 862	1 548	1 314	002 Avdan .....	569	255	314
003 Beyreli .....	456	216	240	003 Balkı .....	1 860	921	939
004 Dedemli (B) (PTT) .....	4 359	2 252	2 107	004 Barakmuslu .....	703	330	373
005 Dolhanlar .....	807	383	424	005 Beykonak ( <i>Tekke—Mahmut-</i> <i>hisartekke</i> ) (B) (PTT) .....	2 385	1 201	1 184
006 Fakılar .....	177	77	100	006 Boğazkent ( <i>Reşadiye—</i> <i>Yuvabalık</i> ) .....	491	219	272
007 İğdeören ( <i>Holuşlar</i> ) .....	151	68	83	007 Bulcuk .....	905	412	493
008 Kalınağıl .....	595	286	309	008 Büyükoğa .....	798	356	442
009 Kaplanlı .....	338	143	195	009 Çatak .....	421	193	228
010 Korualan ( <i>Gezlevi</i> ) (B) (PTT)	3 036	1 517	1 519	010 Çavuşçugöl ( <i>Çavuşcu</i> ) (B)	2 006	1 014	992
011 Polat .....	1 189	558	631	(PTT) .....	542	246	296
012 Oduncu .....	277	114	163	011 Çobankaya ( <i>Şuhut</i> ) .....	352	153	199
013 Sarnıç .....	372	167	205	012 Çömlekçi .....	173	73	100
014 Yalınçevre ( <i>Gerez</i> ) .....	951	455	496	013 Dereköy .....	425	204	221
015 Yukarıkızılkaya ( <i>Yukarımernek</i> )	632	246	386	014 Döğör .....	1 282	628	654
<b>Toplam — Total</b>	<b>16 369</b>	<b>8 103</b>	<b>8 266</b>	015 Eldes .....	933	425	508
<b>1 Aladağ Bucağı</b>				016 Geçitköy .....	296	141	155
000 Aladağ ( <i>Aladağbademli</i> ) (B.M)	856	418	438	017 Gedikören ( <i>Navurışık</i> ) .....	1 313	615	698
001 Ağaçcı .....	113	56	57	018 Gökçeyurt ( <i>Kembos</i> ) .....	552	233	319
002 Aşağıeşenler .....	1 036	509	527	019 Gölyaka ( <i>Harami</i> ) .....	228	111	117
003 Aşağıkızılcı .....	185	96	89	020 Güneypınar .....	799	378	421
004 Çiftepınar ( <i>Çakallar</i> ) .....	166	76	90	( <i>Mithatiye—Deliköy</i> ) .....	420	193	227
005 Dülgerler .....	369	170	199	022 İhsaniye ( <i>Gaziler</i> ) .....	305	139	166
006 Gaziler .....	634	307	327	023 Kaleköy .....	1 053	483	570
007 Göynükkişla .....	691	345	346	024 Kapaklı ( <i>Osmaniye</i> ) .....	683	328	355
008 Kuzören ( <i>Kuzviran</i> ) .....	466	233	233	025 Karaköy .....	1 068	521	547
009 Küplüce .....	265	149	116	026 Köstere ( <i>Göztere</i> ) .....	1 027	494	533
010 Salahattin ( <i>Kutlupınar</i> ) .....	280	138	142	027 Mahmuthisar .....	826	405	421
011 Sarıhacı .....	595	282	313	028 Mecidiye ( <i>Havuşlu</i> ) .....	297	127	170
012 Umurlar .....	243	126	117	029 Misafirli ( <i>Kürtköyü</i> ) .....	220	112	108
013 Yağcı .....	448	210	238	030 Olukpınar ( <i>Rüştiye</i> ) .....	639	305	334
014 Yelmez .....	436	222	214	031 Orhaniye ( <i>Sivri</i> ) .....	185	82	103
015 Yenikonak ( <i>Çuna</i> ) .....	301	146	155	032 Ormanözü ( <i>Şeyketiye—Puhtu</i> )	398	187	211
016 Yukarıeşenler .....	569	279	290	033 Sadıkköy .....	429	192	237
017 Yukarıkızılcı .....	756	369	387	034 Tekeler .....	537	250	287
<b>Toplam — Total</b>	<b>8 409</b>	<b>4 131</b>	<b>4 278</b>	035 Yorazlar .....	372	177	195
<b>2 Taşkent Bucağı</b>				036 Zaferiye .....	<b>26 410</b>	<b>12 545</b>	<b>13 865</b>
000 Taşkent (B.M) (B) (PTT) .....	9 087	5 143	3 944	<b>1 Argıthanı Bucağı</b>			
001 Afşar (B) .....	3 547	2 037	1 510	000 Argıthanı (B.M) (B) (PTT).....	5 631	2 688	2 943
002 Balçılar ( <i>Alata</i> ) (B) (PTT) .....	3 264	1 642	1 622	001 Sebiller ( <i>Burhaniye</i> ) .....	274	137	137
003 Bolay .....	851	377	474	<b>Toplam — Total</b>	<b>5 905</b>	<b>2 825</b>	<b>3 080</b>
004 Büyüklıcapınar .....	366	165	201	<b>2 Aşağıçığıl Bucağı</b>			
005 Çetmi (B) (PTT) .....	2 663	1 482	1 181	000 Aşağıçığıl (B.M) (B) (PTT).....	5 354	2 693	2 661
006 İlicapınar .....	412	180	232	001 Belekler .....	1 130	543	587
007 Keçimen ( <i>Döngelli</i> ) .....	250	100	150	002 Dığrak .....	155	77	78
008 Kongul .....	290	105	185	003 Gökbudak ( <i>Balyas</i> ) .....	372	173	199
009 Sazak .....	180	88	92	004 Yukarıçığıl (B) (PTT) .....	3 151	1 636	1 515
<b>Toplam — Total</b>	<b>20 910</b>	<b>11 319</b>	<b>9 591</b>	<b>Toplam — Total</b>	<b>10 162</b>	<b>5 122</b>	<b>5 040</b>
<b>Bucak ve Köyler Toplamı</b> .....	<b>45 688</b>	<b>23 553</b>	<b>22 135</b>	<b>Bucak ve Köyler Toplamı</b> .....	<b>42 477</b>	<b>20 492</b>	<b>21 985</b>
<b>Hadım İlçesi Toplamı</b> .....	<b>56 767</b>	<b>29 622</b>	<b>27 145</b>	<b>Ilgın İlçesi Toplamı</b> .....	<b>59 239</b>	<b>29 571</b>	<b>29 668</b>



4 — İlçe, Bucak ve köy muhtarlıklarına göre nüfus  
Population by ilçe (District), Bucak (Sub-district)  
and Muhtarlık (Village)

İdari birimler Administrative units	Nüfus — Population			İdari birimler Administrative units	Nüfus — Population		
	Toplam Total	Erkek Male	Kadın Female		Toplam Total	Erkek Male	Kadın Female
<b>11 Kadınhanı İlçesi</b>							
<b>Şehir</b>	<b>13 381</b>	<b>6 613</b>	<b>6 768</b>	002 Ağılönü ( <i>Selerek</i> ) .....	437	211	226
<b>0 Merkez Bucağı</b>				003 Akçayşehir ( <i>Ağdışar</i> ) (B) (PTT)	3 286	1 564	1 722
001 Alabağ ( <i>Koşmar</i> ) .....	227	111	116	004 Akpınar .....	669	322	347
002 Bakırpınar .....	62	28	34	005 Alaçatı ( <i>Canason</i> ) .....	492	234	258
003 Beykavağı ( <i>Kestel</i> ) .....	503	228	275	006 Avlağı .....	589	308	281
004 Bulgurpınarı ( <i>Mehdili</i> ) .....	145	68	77	007 Barutkavuran) .....	206	110	96
005 Çeşmecik .....	692	318	374	008 Başharman ( <i>Zengen</i> ) .....	947	463	484
006 Çubuk ( <i>Çibik</i> ) .....	71	29	42	009 Beydili .....	405	183	222
007 Demiroluk ( <i>Kındıraş</i> ) .....	433	206	227	010 Boyalı .....	393	194	199
008 Gedikkaya ( <i>Dellal</i> ) .....	1	1	—	011 Bölük yazı ( <i>Masara</i> ) .....	344	190	154
009 Hacıoflazlar .....	550	256	294	012 Burhan .....	736	313	423
010 Kamışlıhözü .....	279	130	149	013 Cerit .....	414	210	204
011 Karasevinç .....	356	179	177	014 Çakırbağ ( <i>Dilbeyan</i> ) .....	622	291	331
012 Kızılkuyu .....	202	95	107	015 Çavuşpınarı ( <i>Fideriç</i> ) .....	240	110	130
013 Köylütolu .....	351	162	189	016 Çiğdemli ( <i>Davgandos</i> ) .....	328	145	183
014 Küçükkuyu .....	30	16	14	017 Değirmenbaşı ( <i>Ebrişim</i> ) .....	158	82	76
015 Meydanlı .....	920	444	476	018 Dere ( <i>Fisandan</i> ) .....	533	270	263
016 Osmançık .....	2 152	1 033	1 119	019 Ekinözü ( <i>Aşiran</i> ) .....	497	258	239
017 Pirali .....	164	80	84	020 Erenkavak ( <i>Anamas</i> ) .....	341	177	164
018 Söğütözü ( <i>Diragan</i> ) .....	570	259	311	021 Gökçe .....	255	131	124
019 Şahören ( <i>Şahviran</i> ) .....	523	259	264	022 Göztepe .....	216	90	126
020 Tosunoğlu .....	109	55	54	023 Güldere ( <i>Burçaklı—Gödet</i> ) ..	881	422	459
021 Yağlıca ( <i>Tahsin</i> ) .....	699	314	385	024 Gülkaya ( <i>Gödekşını</i> ) .....	611	317	294
022 Yaylayaka ( <i>Galatagökimam</i> ) ...	117	54	63	025 Kızık ( <i>Yenigüdemem</i> ) .....	478	226	252
<b>Toplam — Total</b>	<b>9 156</b>	<b>4 325</b>	<b>4 831</b>	026 Kozlubucak .....	227	102	125
<b>1 Kurthasanlı Bucağı</b>				027 Kürtderesi .....	289	147	142
000 Kurthasanlı (B.M) (PTT) .....	401	196	205	028 Lale .....	654	303	351
001 Afşarlı .....	31	17	14	029 Medreselik ( <i>Yeniköy</i> ) .....	363	195	168
002 Atlantı ( <i>Dokuzaltı</i> ) (B) (PTT)	2 942	1 490	1 452	030 Mesudiye .....	494	245	249
003 Başkuyu .....	2 248	1 276	972	031 Morcalı .....	1 111	502	609
004 Bayramlı .....	226	103	123	032 Paşabağı ( <i>Gövez</i> ) .....	354	168	186
005 Hacımehmetali .....	587	250	337	033 Pınarbaşı .....	664	311	353
006 Hacıpirli .....	311	163	148	034 Salur .....	284	141	143
007 Kabacalı .....	50	24	26	035 Sazlıkaya ( <i>Güdümen</i> ) .....	91	46	45
008 Karahisarlı .....	430	202	228	036 Seyithasan .....	327	159	168
009 Karakurtlu .....	59	33	26	037 Sudurdağı ( <i>Sidrova</i> ) (B) (PTT)	2 010	973	1 037
010 Karayürüklü .....	60	29	31	038 Tarlaören ( <i>Balaman</i> ) .....	217	100	117
011 Kolukısa (B) (PTT) .....	3 237	1 612	1 625	039 Tavşanlı .....	122	63	59
012 Konurören ( <i>Konurvıran</i> ) .....	375	183	192	040 Yazılı ( <i>Göndere</i> ) .....	313	152	161
013 Kökez .....	522	241	281	<b>Toplam — Total</b>	<b>21 788</b>	<b>10 519</b>	<b>11 269</b>
014 Mahmudiye .....	677	317	360	<b>1 Bucakkışla Bucağı</b>			
015 Pusat .....	403	216	187	000 Bucakkışla (B.M) .....	536	271	265
016 Örnek .....	1 264	649	615	001 Adaköy .....	536	280	256
017 Saçıkara .....	1 442	709	733	002 Akçaalan .....	439	232	207
018 Sarıkaya .....	1 681	833	848	003 Aşağıakın .....	446	237	209
<b>Toplam — Total</b>	<b>16 946</b>	<b>8 543</b>	<b>8 403</b>	004 Aybastı ( <i>Kemran</i> ) .....	472	252	220
<b>Bucak ve Köyler Toplamı</b> .....	<b>26 102</b>	<b>12 868</b>	<b>13 234</b>	005 Bayırköy .....	897	437	460
<b>Kadınhanı İlçesi Toplamı</b> .....	<b>39 483</b>	<b>19 481</b>	<b>20 002</b>	006 Bostanözü .....	334	167	167
<b>12 Karaman İlçesi</b>				007 Çatak .....	325	151	174
<b>Şehir</b>	<b>51 208</b>	<b>25 444</b>	<b>25 764</b>	008 Çukurköy .....	204	93	111
<b>0 Merkez Bucağı</b>				009 Çukurbağ .....	410	202	208
001 Ağaçyurdu ( <i>Buyuntu</i> ) .....	190	91	99	010 Dağkonak ( <i>Doğal</i> ) .....	343	153	190
				011 Gündoğan ( <i>Afkan</i> ) .....	751	372	379
				012 İhsaniye .....	822	402	420
				013 Kalaba .....	371	172	199
				014 Kurucabel .....	87	35	52
				015 Özdemir .....	632	310	322
				016 Yukarıakın .....	317	161	156
				<b>Toplam — Total</b>	<b>7 922</b>	<b>3 927</b>	<b>3 995</b>
				<b>2 Kazımkarabekir Bucağı</b>			
				000 Kazımkarabekir ( <i>Gaferiyat</i> )			
				(B.M) (B) (PTT) .....	3 569	1 746	1 823
				001 Akarköy ( <i>Zosta</i> ) .....	895	425	470
				002 Karalgazi .....	182	99	83
				003 Kızılkuyu .....	590	277	313

4 — İlçe, Bucak ve köy muhtarlıklarına göre nüfus  
Population by ilçe (District), Bucak (Sub-district)  
and Muhtarlık (Village)

İdari birimler Administrative units	Nüfus — Population			İdari birimler Administrative units	Nüfus — Population		
	Toplam Total	Erkek Male	Kadın Female		Toplam Total	Erkek Male	Kadın Female
004 Mecidiye .....	169	76	93	002 Akören (Akviran) .....	850	441	409
005 Özyurt (Bosala) .....	534	229	305	003 Bağdaylı .....	494	240	254
006 Sinci .....	121	65	56	004 Kesmez .....	695	325	370
007 Yollarbaşı (İlisra) (B) (PTT)	2 430	1 219	1 211	005 Kıcıkışla (PTT) .....	910	460	450
<b>Toplam — Total</b>	<b>8 490</b>	<b>4 136</b>	<b>4 354</b>	006 Kuzukuyu .....	449	203	246
<b>3 Kılbasan Bucağı</b>				007 Oymalı (Gicen) .....	727	355	372
000 Kılbasan (B.M) (B) (PTT) .....	1 930	920	1 010	008 Salur .....	1 244	612	632
001 Boyaltepe (Kameni) .....	467	222	245	009 Sazlıpınar (Rakka) (PTT) .....	893	436	457
002 Burunoba .....	526	242	284	010 Sırçalı .....	289	142	147
003 Çoğlu .....	1 105	535	570	<b>Toplam — Total</b>	<b>7 285</b>	<b>3 594</b>	<b>3 691</b>
004 Demiryurt (Mondosun) .....	317	151	166	<b>1 Gölören (Gölveren) Bucağı</b>			
005 Dinek .....	603	264	339	000 Gölören (Gölveren) (B.M) .....	678	316	362
006 Eğilmez .....	590	301	289	001 Belkaya (Arısama) (B) .....	4 173	2 093	2 080
007 Eminler .....	241	108	139	002 Besci .....	552	282	270
008 Hamidiye .....	361	186	175	003 Emirgazi (B) (PTT) .....	6 032	2 975	3 057
009 İslihisar .....	97	53	44	004 Demirci .....	1 446	720	726
010 Karacaören (Karacaveran) .....	608	296	312	005 Işıklar .....	1 469	715	754
011 Kaşoba .....	44	26	18	006 İkizli (Ekizli) .....	837	418	419
012 Kisecek .....	1 121	532	589	007 Karaören (Karaviran) .....	392	175	217
013 Madenşehir (Madenşehiri) .....	405	188	217	008 Kayalı .....	1 952	945	1 007
014 Ortaoba .....	864	408	456	009 Meşeli (Kıcan) .....	220	112	108
015 Osmaniye .....	285	142	143	010 Öbektaş .....	443	218	225
016 Süleymanhacı .....	858	424	434	011 Yamaçköy (Kehil) .....	400	189	211
017 Üçkuyu (Değle) .....	167	92	75	<b>Toplam — Total</b>	<b>18 594</b>	<b>9 158</b>	<b>9 436</b>
018 Yuvatepe (Mercik) .....	222	94	128	<b>2 Hotamış Bucağı</b>			
<b>Toplam — Total</b>	<b>10 811</b>	<b>5 184</b>	<b>5 627</b>	000 Hotamış (Taspinar) (B.M)			
<b>4 Kızılyaka Bucağı</b>				(PTT) .....	1 230	594	636
000 Kızılyaka (B.M) .....	717	332	385	001 Çiğil .....	123	64	59
001 Ağaçaaba (Dıwayda) .....	968	460	508	002 Hasanoba .....	480	235	245
002 Alanözü (Bardas) .....	839	390	449	003 İslık .....	1 239	591	648
003 Başkışla .....	1 006	477	529	004 Karakışla .....	256	128	128
004 Bozkandak .....	693	347	346	005 Kayacık .....	438	200	238
005 Damlapınar (Manyan) .....	440	216	224	006 Küçükkaşlama .....	518	246	272
006 Göçen .....	488	224	264	007 Ortaoba .....	468	222	246
007 Habiller .....	727	321	406	008 Şabanlı (Hotamış) .....	538	253	285
008 Muratdede (Mastat) .....	547	267	280	009 Yenikuyu .....	434	213	221
009 Şeyhler (Şihlar) .....	80	48	32	<b>Toplam — Total</b>	<b>5 724</b>	<b>2 746</b>	<b>2 978</b>
010 Yılangözü (Yılangümü) .....	182	99	83	<b>Bucak ve Köyler Toplamı .....</b>	<b>31 603</b>	<b>15 498</b>	<b>16 105</b>
<b>Toplam — Total</b>	<b>6 687</b>	<b>3 181</b>	<b>3 506</b>	<b>Karapınar İlçesi Toplamı .....</b>	<b>55 428</b>	<b>27 556</b>	<b>27 872</b>
<b>5 Yeşildere Bucağı</b>				<b>14 Kulu İlçesi</b>			
000 Yeşildere (İbrala) (B.M) (B)				<b>Şehir .....</b>	<b>12 093</b>	<b>6 162</b>	<b>5 931</b>
(PTT) .....	3 202	1 665	1 537	<b>0 Merkez Bucağı</b>			
001 Çimenkuyu .....	40	18	22	001 Acıkuyu .....	913	433	480
002 Güçler .....	68	35	33	002 Ağılbaşı (Mandıra) .....	416	186	230
003 Kızıllargını (Kızıllarağını) .....	485	230	255	003 Altılar .....	1 105	483	622
004 Sarıkaya .....	70	34	36	004 Arşınçı .....	419	177	242
005 Taşkale (Kızıllar) (B) (PTT) .....	2 525	1 201	1 324	005 Beşkardeş (PTT) .....	1 340	593	747
006 Üçbaş .....	112	62	50	006 Boğazören (Köstengil) .....	355	148	207
<b>Toplam — Total</b>	<b>6 502</b>	<b>3 245</b>	<b>3 257</b>	007 Bozan .....	1 062	475	587
<b>Bucak ve Köyler Toplamı .....</b>	<b>62 200</b>	<b>30 192</b>	<b>32 008</b>	008 Burunağıl .....	466	229	237
<b>Karaman İlçesi Toplamı .....</b>	<b>113 408</b>	<b>55 636</b>	<b>57 772</b>	009 Canmana .....	797	388	409
<b>13 Karapınar İlçesi</b>				010 Çelepköy (Sarısmailoğlu) .....	1 361	635	726
<b>Şehir .....</b>	<b>23 825</b>	<b>12 058</b>	<b>11 767</b>	011 Çöpler .....	526	223	303
<b>0 Merkez Bucağı</b>				012 Dipdede .....	608	314	294
001 Akçayazı (İldanlı) .....	734	380	354	013 Doğutepe (Kuşçayaylastı) .....	486	215	271

4 — İlçe, Bucak ve köy muhtarlıklarına göre nüfus  
Population by ilçe (District), Bucak (Sub-district)  
and Muhtarlık (Village)

İdari birimler Administrative units	Nüfus — Population			İdari birimler Administrative units	Nüfus — Population		
	Toplam Total	Erkek Male	Kadın Female		Toplam Total	Erkek Male	Kadın Female
014 Fevziye (Cingırlı) .....	348	155	193	002 Aşağıkaraören (Aşağıkaraviran)	603	298	305
015 Gökler .....	129	55	74	003 Başkaraören (Başkaviran) .....	356	181	175
016 Hisarköy .....	318	149	169	004 Bostandere (Dere) (PTT) .....	1 998	959	1 039
017 Karacadağ (PTT) .....	2 135	948	1 187	005 Boyalı .....	965	489	476
018 Karacadere .....	423	203	220	006 Çatköy .....	366	170	196
019 Kırkkuyu .....	740	333	407	007 Çatmakaya (Arvana) .....	873	412	461
020 Kırkpınar .....	1 424	645	779	008 Dikilitaş .....	937	473	464
021 Kozanlı (B) (PTT) .....	3 526	1 608	1 918	009 Gevrekli (B) (PTT) .....	2 944	1 417	1 527
022 Kömüşini .....	1 473	745	728	010 Gökçehüyük .....	1 992	998	994
023 Köşker .....	379	180	199	011 Gökühüyük .....	784	395	389
024 Sarıyayla (Samsan) .....	335	171	164	012 Gölyüzü (Süberde) .....	428	217	211
025 Seyitahmetli .....	102	51	51	013 İrmaklı (Evreği) .....	308	149	159
026 Soğukkuyu .....	246	124	122	014 İncesu .....	913	429	484
027 Şerefli (Bozyurt—Bumsozşerefli)	641	306	335	015 Karabulak .....	346	164	182
028 Tavlıören (Tavliviran) .....	440	214	226	016 Kavakköy .....	638	291	347
029 Tavşancalı (Ömeranlı) (B)				017 Kesecik (Kisecik) .....	2 017	984	1 033
(PTT) .....	5 514	2 578	2 936	018 Ketenli (Çalmanda) (B) (PTT)	2 588	1 235	1 353
030 Tuzyaka (Haramicütkanlı) .....	2 021	969	1 052	019 Kızılca .....	532	257	275
031 Yaraşlı .....	1 328	560	768	020 Kumluca (Bağra) .....	731	355	376
032 Yazıçıyırı (Meyhanlı) .....	922	443	479	021 Kuran .....	520	267	253
033 Yeşilyurt (Atkafası) .....	878	379	499	022 Madenli (Keçili—Elmesut) .....	778	365	413
034 Zincirlikuyu (Gündoğdu) (B)				023 Mesudiye (Yanekin) .....	436	198	238
(PTT) .....	2 828	1 357	1 471	024 Muradiye (Manastır) .....	349	177	172
<b>Toplam — Total</b>	<b>36 004</b>	<b>16 672</b>	<b>19 332</b>	025 Ortakaraören (Ortakaraviran)			
<b>Bucak ve Köyler Toplamı .....</b>	<b>36 004</b>	<b>16 672</b>	<b>19 332</b>	(B) (PTT) .....	3 932	1 895	2 037
<b>Kulu İlçesi Toplamı .....</b>	<b>48 097</b>	<b>22 834</b>	<b>25 263</b>	026 Susuz .....	412	184	228
<b>15 Sarayönü İlçesi</b>				027 Taraşçı (B) (PTT) .....	3 694	1 824	1 870
<b>Şehir .....</b>	<b>8 627</b>	<b>4 246</b>	<b>4 381</b>	028 Taşağıl .....	549	265	284
<b>0 Merkez Bucağı</b>				029 Yaylacık (Nuzumla) .....	797	405	392
001 Bahçesaray .....	419	214	205	030 Yenice .....	477	206	271
002 Büyükzengi (Zengi—Bakırpınar)	151	79	72	<b>Toplam — Total</b>	<b>33 952</b>	<b>16 464</b>	<b>17 488</b>
003 Başhüyük (İmranhamidiye)				<b>1 Çavuş Bucağı</b>			
(B) (PTT) .....	1 730	832	898	000 Çavuş (B.M) .....	1 542	719	823
004 Boyalı .....	1 196	598	598	001 Bükçe .....	183	96	87
005 Çeşmelisebil (Çeşmelizebir)				002 Karacaören (Karacaviran) .....	1 031	487	544
(B) (PTT) .....	2 629	1 262	1 367	003 Kozlu .....	905	405	500
006 Değirmenli (Absarı) .....	121	65	56	004 Oğlakçı .....	273	108	165
007 Ertuğrul (Çürüksu) .....	171	86	85	005 Saraycık .....	257	126	131
008 Gözlü (PTT) .....	1 468	713	755	006 Tepecik (Rumdüğün) .....	834	385	449
009 Halıcı (Ladik) (B) (PTT) .....	5 024	2 401	2 623	007 Tolköyü .....	548	255	293
010 Kadioğlu .....	1 768	862	906	008 Ufacık .....	329	157	172
011 Karabıyık .....	871	414	457	<b>Toplam — Total</b>	<b>5 902</b>	<b>2 738</b>	<b>3 164</b>
012 Karatepe (İttihadiye) (PTT) ...	973	445	528	<b>Bucak ve Köyler Toplamı .....</b>	<b>39 854</b>	<b>19 202</b>	<b>20 652</b>
013 Konar (Kırlıkuyu) .....	296	149	147	<b>Seydişehir İlçesi Toplamı .....</b>	<b>69 919</b>	<b>34 633</b>	<b>35 286</b>
014 Kurşunlu (PTT) .....	975	457	518	<b>17 Yunak İlçesi</b>			
015 Kuyulusebil (Kuyuluzebir) .....	932	454	478	<b>Şehir .....</b>	<b>7 163</b>	<b>3 677</b>	<b>3 486</b>
016 Özkent (Zengen) (PTT) .....	1 247	658	589	<b>0 Merkez Bucağı</b>			
017 Yenicekaya (PTT) .....	579	258	321	001 Ayırtepe (Karapınar—Yörük			
<b>Toplam — Total</b>	<b>20 550</b>	<b>9 947</b>	<b>10 603</b>	Mah.) .....	381	177	204
<b>Bucak ve Köyler Toplamı .....</b>	<b>20 550</b>	<b>9 947</b>	<b>10 603</b>	002 Böğürdelik .....	629	297	332
<b>Sarayönü İlçesi Toplamı .....</b>	<b>29 177</b>	<b>14 193</b>	<b>14 984</b>	003 Büyükhasan .....	595	294	301
<b>16 Seydişehir İlçesi</b>				004 Cebrail (Karapınar—Yörük			
<b>Şehir .....</b>	<b>30 065</b>	<b>15 431</b>	<b>14 634</b>	Mah.) .....	503	231	272
<b>0 Merkez Bucağı</b>				005 Hacıfakılı .....	777	381	396
001 Akçalar .....	1 689	805	884	006 İmamoglu .....	481	220	261
				007 Karayayla .....	599	287	312
				008 Kargalı .....	303	138	165
				009 Koçyazı .....			
				(Çipkanlı—Aşağıtağzaçık) .....	1 985	956	1 029
				010 Kurtuşağı .....	1 104	546	558
				011 Meşelik (Kafiriuşağı) .....	561	262	299

4 — İlçe, Bucak ve köy muhtarlıklarına göre nüfus  
Population by ilçe (District), Bucak (Sub-district)  
and Muhtarlık (Village)

İdari birimler Administrative units	Nüfus — Population			İdari birimler Administrative units	Nüfus — Population		
	Toplam Total	Erkek Male	Kadın Female		Toplam Total	Erkek Male	Kadın Female
012 Odabaşı .....	1 192	599	593	005 Ortakışla .....	518	267	251
013 Sarayköy .....	1 910	891	1 019	006 Özyayla .....	665	322	343
014 Sıram .....	646	273	373	007 Sevinç .....	1 032	510	522
015 Yeşilyayla ( <i>Yukarıağzıtaçık</i> ) ...	541	269	272	008 Sinanlı .....	803	369	434
016 Yukarıpiribeyli (B) (PTT) .....	2 919	1 424	1 495	<b>Toplam — Total</b>	<b>7 164</b>	<b>3 529</b>	<b>3 635</b>
<b>Toplam — Total</b>	<b>15 126</b>	<b>7 245</b>	<b>7 881</b>				
<b>1 Çeltik Bucağı</b>				<b>3 Turgut Bucağı</b>			
000 Çeltik (B.M) (B) (PTT) .....	3 045	1 509	1 536	000 Turgut (B.M) (B) .....	1 940	926	1 014
001 Adakasım .....	582	300	282	001 Eğrikuyu .....	351	157	194
002 Doğanıyurt ( <i>Mesrutıye—Kahveciören</i> ) .....	409	192	217	002 Harunlar .....	902	441	461
003 Gökınar ( <i>Honanlı</i> ) (B) (PTT) .....	3 236	1 582	1 654	003 Hursunlu .....	1 347	620	727
004 İshakuşağı .....	1 445	709	736	004 Kıllar .....	919	449	470
005 Kaşören ( <i>Renkoğlu</i> ) .....	496	246	250	005 Kuyubaşı ( <i>Teahütlü</i> ) .....	872	405	467
006 Küçükhasan .....	1 326	641	685	006 Kuzören ( <i>Kuzviran</i> ) .....	1 726	806	920
007 Torunlar .....	662	327	335	007 Yavaşlı .....	488	239	249
<b>Toplam — Total</b>	<b>11 201</b>	<b>5 506</b>	<b>5 695</b>	008 Yeşiloba .....	162	85	77
				009 Yiğar .....	889	435	454
				<b>Toplam — Total</b>	<b>9 596</b>	<b>4 563</b>	<b>5 033</b>
<b>2 Sülüklü Bucağı</b>				<b>Bucak ve Köyler Toplamı .....</b>	<b>43 087</b>	<b>20 843</b>	<b>22 244</b>
000 Sülüklü (B.M) .....	1 168	610	558	<b>Yunak İlçesi Toplamı .....</b>	<b>50 250</b>	<b>24 520</b>	<b>25 730</b>
001 Beşşikli ( <i>Beşeşekli</i> ) .....	321	168	153	<b>İl Toplamı .....</b>	<b>1 562 139</b>	<b>776 502</b>	<b>785 637</b>
002 Çayırbaşı .....	1 043	486	557				
003 Hacıömeroğlu .....	975	484	491				
004 Hatırlı ( <i>Katırlı</i> ) .....	639	313	326				



T — Toplam  
E — Erkek  
K — Kadın

5 — Nüfusun, yaş, yaş grupları, nüfus grupları ve cinsiyete göre dağılımı

Yaş ve yaş grupları	Toplam — Total			Nüfus grupları								
				— 2000			2001 — 5000			5001 — 10000		
	T	E	K	T	E	K	T	E	K	T	E	K
<b>Toplam</b>	<b>1 562 139</b>	<b>776 502</b>	<b>785 637</b>	<b>528 460</b>	<b>253 259</b>	<b>275 201</b>	<b>301 157</b>	<b>148 313</b>	<b>152 844</b>	<b>88 092</b>	<b>44 159</b>	<b>43 933</b>
00	38 690	19 700	18 990	13 682	6 926	6 756	6 982	3 568	3 414	1 901	976	925
01	36 712	18 935	17 777	12 488	6 466	6 022	7 382	3 749	3 633	2 020	1 043	977
02	43 501	22 200	21 301	15 437	7 939	7 498	8 961	4 520	4 441	2 461	1 228	1 233
03	44 258	22 356	21 902	15 643	7 869	7 774	9 003	4 537	4 466	2 548	1 347	1 201
04	47 094	24 142	22 952	16 908	8 735	8 173	9 327	4 810	4 517	2 623	1 335	1 288
<b>00 — 04</b>	<b>210 255</b>	<b>107 333</b>	<b>102 922</b>	<b>74 158</b>	<b>37 935</b>	<b>36 223</b>	<b>41 655</b>	<b>21 184</b>	<b>20 471</b>	<b>11 553</b>	<b>5 929</b>	<b>5 624</b>
05	44 252	22 780	21 472	15 815	8 102	7 713	8 884	4 652	4 232	2 544	1 327	1 217
06	40 345	20 494	19 851	14 870	7 657	7 213	8 245	4 124	4 121	2 343	1 191	1 152
07	44 130	22 578	21 552	15 520	7 923	7 597	8 719	4 489	4 230	2 618	1 372	1 246
08	44 179	22 285	21 894	15 923	7 998	7 925	8 721	4 411	4 310	2 595	1 332	1 263
09	38 982	19 801	19 181	13 491	6 844	6 647	7 436	3 778	3 658	2 355	1 184	1 171
<b>05 — 09</b>	<b>211 888</b>	<b>107 938</b>	<b>103 950</b>	<b>75 619</b>	<b>38 524</b>	<b>37 095</b>	<b>42 005</b>	<b>21 454</b>	<b>20 551</b>	<b>12 455</b>	<b>6 406</b>	<b>6 049</b>
10	44 492	22 754	21 738	16 168	8 121	8 047	9 057	4 669	4 388	2 646	1 319	1 327
11	38 896	20 198	18 698	13 985	7 153	6 832	7 664	4 023	3 641	2 201	1 201	1 000
12	42 234	21 762	20 472	14 377	7 095	7 282	8 686	4 398	4 288	2 690	1 443	1 247
13	38 854	20 099	18 755	12 920	6 252	6 668	7 795	4 029	3 766	2 616	1 386	1 230
14	39 897	20 317	19 580	13 750	6 426	7 324	7 902	3 927	3 975	2 572	1 400	1 172
<b>10 — 14</b>	<b>204 373</b>	<b>105 130</b>	<b>99 243</b>	<b>71 200</b>	<b>35 047</b>	<b>36 153</b>	<b>41 104</b>	<b>21 046</b>	<b>20 058</b>	<b>12 725</b>	<b>6 749</b>	<b>5 976</b>
15	41 047	20 738	20 309	13 992	6 344	7 648	8 048	3 978	4 070	2 602	1 359	1 243
16	41 138	20 328	20 810	14 018	6 157	7 861	7 909	3 824	4 085	2 487	1 265	1 222
17	34 609	17 061	17 548	11 208	4 872	6 336	6 639	3 198	3 441	2 145	1 089	1 056
18	39 574	19 168	20 406	12 958	5 560	7 398	7 951	3 805	4 146	2 303	1 157	1 146
19	26 721	13 879	12 842	8 258	4 091	4 167	4 853	2 533	2 320	1 530	805	725
<b>15 — 19</b>	<b>183 089</b>	<b>91 174</b>	<b>91 915</b>	<b>60 434</b>	<b>27 024</b>	<b>33 410</b>	<b>35 400</b>	<b>17 338</b>	<b>18 062</b>	<b>11 067</b>	<b>5 675</b>	<b>5 392</b>
20	37 507	16 413	21 094	11 256	3 953	7 303	7 008	2 672	4 336	1 911	742	1 169
21	19 322	8 946	10 376	4 661	1 573	3 088	2 926	1 131	1 795	948	393	555
22	25 007	11 955	13 052	7 606	3 484	4 122	4 588	2 167	2 421	1 381	667	714
23	21 825	10 941	10 884	6 372	3 076	3 296	3 910	1 969	1 941	1 194	634	560
24	25 639	13 023	12 616	7 492	3 683	3 809	4 468	2 295	2 173	1 301	689	612
<b>20 — 24</b>	<b>129 300</b>	<b>61 278</b>	<b>68 022</b>	<b>37 387</b>	<b>15 769</b>	<b>21 618</b>	<b>22 900</b>	<b>10 234</b>	<b>12 666</b>	<b>6 735</b>	<b>3 125</b>	<b>3 610</b>
25	32 849	15 479	17 370	9 929	4 411	5 518	6 312	2 956	3 356	1 744	792	952
26	24 386	12 053	12 333	6 796	3 244	3 552	4 339	2 209	2 130	1 242	595	647
27	20 429	10 503	9 926	5 650	2 793	2 857	3 562	1 868	1 694	1 149	582	567
28	22 413	11 030	11 383	6 403	2 959	3 444	3 986	1 915	2 071	1 141	542	599
29	14 910	7 783	7 127	4 139	2 055	2 084	2 301	1 166	1 135	705	377	328
<b>25 — 29</b>	<b>114 987</b>	<b>56 848</b>	<b>58 139</b>	<b>32 917</b>	<b>15 462</b>	<b>17 455</b>	<b>20 500</b>	<b>10 114</b>	<b>10 386</b>	<b>5 981</b>	<b>2 888</b>	<b>3 093</b>
30	31 201	14 574	16 627	9 301	3 969	5 332	6 242	2 825	3 417	1 861	842	1 019
31	16 018	8 750	7 268	4 552	2 439	2 113	2 577	1 414	1 163	817	452	365
32	17 237	8 512	8 725	5 044	2 343	2 701	2 891	1 418	1 473	957	448	509
33	14 904	7 423	7 481	4 235	2 034	2 201	2 533	1 255	1 278	762	387	375
34	13 159	6 569	6 590	3 837	1 856	1 981	2 302	1 155	1 147	752	384	368
<b>30 — 34</b>	<b>92 519</b>	<b>45 828</b>	<b>46 691</b>	<b>26 969</b>	<b>12 641</b>	<b>14 328</b>	<b>16 545</b>	<b>8 067</b>	<b>8 478</b>	<b>5 149</b>	<b>2 513</b>	<b>2 636</b>
35	21 922	9 698	12 224	7 059	2 789	4 270	4 488	1 928	2 560	1 263	564	699
36	14 216	6 844	7 372	4 424	2 010	2 414	2 459	1 134	1 325	777	377	400
37	11 860	5 782	6 078	3 577	1 634	1 943	2 139	1 035	1 104	672	298	374
38	15 010	7 009	8 001	4 613	1 963	2 650	2 758	1 255	1 503	878	421	457
39	9 806	4 960	4 846	3 028	1 468	1 560	1 636	820	816	520	254	266
<b>35 — 39</b>	<b>72 814</b>	<b>34 293</b>	<b>38 521</b>	<b>22 701</b>	<b>9 864</b>	<b>12 837</b>	<b>13 480</b>	<b>6 172</b>	<b>7 308</b>	<b>4 110</b>	<b>1 914</b>	<b>2 196</b>
40	24 422	9 977	14 445	8 512	3 151	5 361	5 124	2 013	3 111	1 399	578	821
41	10 409	5 625	4 784	3 325	1 734	1 591	1 811	974	837	543	295	248
42	13 771	6 876	6 895	4 580	2 218	2 362	2 542	1 295	1 247	781	404	377
43	11 522	5 882	5 640	3 962	1 957	2 005	2 063	1 055	1 008	572	285	287
44	10 132	5 021	5 111	3 448	1 646	1 802	1 744	854	890	603	317	286
<b>40 — 44</b>	<b>70 256</b>	<b>33 381</b>	<b>36 875</b>	<b>23 827</b>	<b>10 706</b>	<b>13 121</b>	<b>13 284</b>	<b>6 191</b>	<b>7 093</b>	<b>3 898</b>	<b>1 879</b>	<b>2 019</b>

5 — Population by age, age group, population group and sex

T — Total  
E — Male  
K — Female

Population group												Age and age group
10001 — 25000			25001 — 100000			100001 — 300000			300001 +			
T	E	K	T	E	K	T	E	K	T	E	K	
136 775	70 487	66 288	178516	89 627	88 889	—	—	—	329 139	170 657	158 482	Total
3 001	1 544	1 457	4 656	2 340	2 316	—	—	—	8 468	4 346	4 122	00
2 972	1 598	1 374	4 227	2 172	2 055	—	—	—	7 623	3 907	3 716	01
3 585	1 822	1 763	4 710	2 393	2 317	—	—	—	8 347	4 298	4 049	02
3 654	1 858	1 796	4 963	2 534	2 429	—	—	—	8 447	4 211	4 236	03
4 025	2 083	1 942	5 180	2 633	2 547	—	—	—	9 631	4 546	4 485	04
17 237	8 905	8 332	23 736	12 072	11 664	—	—	—	41 916	21 308	20 608	00 — 04
3 675	1 903	1 772	4 862	2 439	2 423	—	—	—	8 472	4 357	4 115	05
3 356	1 706	1 650	4 362	2 155	2 207	—	—	—	7 169	3 661	3 508	06
3 733	1 894	1 839	4 985	2 549	2 436	—	—	—	8 555	4 351	4 204	07
3 733	1 923	1 810	4 852	2 378	2 474	—	—	—	8 355	4 243	4 112	08
3 391	1 739	1 652	4 512	2 306	2 206	—	—	—	7 797	3 950	3 847	09
17 888	9 165	8 723	23 573	11 827	11 746	—	—	—	40 348	20 562	19 786	05 — 09
3 662	1 959	1 703	4 722	2 410	2 312	—	—	—	8 237	4 276	3 961	10
3 391	1 775	1 616	4 350	2 201	2 149	—	—	—	7 305	3 845	3 460	11
3 682	1 947	1 735	4 577	2 420	2 157	—	—	—	8 222	4 459	3 763	12
3 619	1 944	1 675	4 345	2 383	1 962	—	—	—	7 559	4 105	3 454	13
3 555	1 927	1 628	4 365	2 386	1 979	—	—	—	7 753	4 251	3 502	14
17 909	9 552	8 357	22 359	11 800	10 559	—	—	—	39 076	20 936	18 140	10 — 14
3 677	2 052	1 625	4 645	2 495	2 150	—	—	—	8 083	4 510	3 573	15
3 883	2 087	1 796	4 574	2 391	2 183	—	—	—	8 267	4 604	3 663	16
3 271	1 792	1 479	3 966	2 032	1 934	—	—	—	7 380	4 078	3 302	17
3 691	1 958	1 733	4 240	2 174	2 066	—	—	—	8 431	4 514	3 917	18
2 527	1 372	1 155	3 123	1 584	1 539	—	—	—	6 430	3 494	2 936	19
17 049	9 261	7 788	20 548	10 676	9 872	—	—	—	38 591	21 200	17 391	15 — 19
3 155	1 404	1 751	4 033	1 764	2 269	—	—	—	10 144	5 878	4 266	20
1 699	775	924	2 485	1 056	1 429	—	—	—	6 603	4 018	2 585	21
2 177	1 070	1 107	2 932	1 324	1 608	—	—	—	6 323	3 243	3 080	22
2 079	1 081	998	2 714	1 271	1 443	—	—	—	5 556	2 910	2 646	23
2 405	1 277	1 128	3 279	1 524	1 755	—	—	—	6 694	3 555	3 139	24
11 515	5 607	5 908	15 443	6 939	8 504	—	—	—	35 320	19 604	15 716	20 — 24
3 051	1 529	1 522	3 925	1 855	2 070	—	—	—	7 888	3 936	3 952	25
2 458	1 256	1 202	3 308	1 615	1 693	—	—	—	6 243	3 134	3 109	26
1 970	1 095	875	2 843	1 395	1 448	—	—	—	5 255	2 770	2 485	27
2 212	1 191	1 021	3 095	1 623	1 472	—	—	—	5 576	2 800	2 776	28
1 460	795	665	2 279	1 202	1 077	—	—	—	4 026	2 188	1 838	29
11 151	5 866	5 285	15 450	7 690	7 760	—	—	—	28 988	14 828	14 160	25 — 29
2 925	1 521	1 404	3 813	1 936	1 877	—	—	—	7 059	3 481	3 578	30
1 453	831	622	2 366	1 331	1 035	—	—	—	4 253	2 283	1 970	31
1 513	788	725	2 427	1 262	1 165	—	—	—	4 405	2 253	2 152	32
1 405	707	698	2 155	1 121	1 034	—	—	—	3 814	1 919	1 895	33
1 248	612	636	1 760	918	842	—	—	—	3 260	1 644	1 616	34
8 544	4 459	4 085	12 521	6 568	5 953	—	—	—	22 791	11 580	11 211	30 — 34
2 027	1 028	999	2 360	1 144	1 216	—	—	—	4 725	2 245	2 480	35
1 346	649	697	1 777	950	827	—	—	—	3 433	1 724	1 709	36
1 013	539	474	1 514	759	755	—	—	—	2 945	1 517	1 428	37
1 437	705	732	1 697	837	860	—	—	—	3 627	1 828	1 799	38
947	505	442	1 210	637	573	—	—	—	2 465	1 276	1 189	39
6 770	3 426	3 344	8 558	4 327	4 231	—	—	—	17 195	8 590	8 605	35 — 39
2 268	1 046	1 222	2 313	1 022	1 291	—	—	—	4 806	2 167	2 639	40
967	547	420	1 304	713	591	—	—	—	2 459	1 362	1 097	41
1 160	576	584	1 520	723	797	—	—	—	3 188	1 660	1 528	42
1 054	563	491	1 384	724	660	—	—	—	2 487	1 298	1 189	43
873	452	421	1 184	586	598	—	—	—	2 280	1 166	1 114	44
6 322	3 184	3 138	7 705	3 768	3 937	—	—	—	15 220	7 653	7 567	40 — 44

T — Toplam  
E — Erkek  
K — Kadın

5 — Nüfusun, yaş, yaş grupları, nüfus grupları ve cinsiyete göre dağılımı

Yaş ve yaş grupları	Toplam — Total			Nüfus grupları								
				— 2000			2001 — 5000			5001 — 10000		
	T	E	K	T	E	K	T	E	K	T	E	K
45	17 459	6 943	10 516	6 582	2 392	4 190	3 654	1 430	2 224	989	406	583
46	11 880	6 269	5 611	4 404	2 287	2 117	2 096	1 110	986	590	300	290
47	14 327	8 020	6 307	5 192	2 824	2 368	2 598	1 515	1 083	695	394	301
48	15 018	7 902	7 116	5 467	2 841	2 626	2 889	1 531	1 358	760	407	353
49	9 408	5 438	3 970	3 388	1 942	1 446	1 563	930	633	483	301	182
45 — 49	68 092	34 572	33 520	25 033	12 286	12 747	12 800	6 516	6 284	3 517	1 808	1 709
50	20 784	8 443	12 341	8 068	3 128	4 940	4 414	1 766	2 648	1 176	464	712
51	8 270	4 757	3 513	2 886	1 654	1 232	1 566	899	667	408	220	188
52	11 131	6 002	5 129	4 114	2 203	1 911	2 083	1 129	954	563	320	243
53	9 304	5 117	4 187	3 365	1 857	1 508	1 700	933	767	436	241	195
54	8 862	4 815	4 047	3 298	1 825	1 473	1 687	881	806	453	250	203
50 — 54	58 351	29 134	29 217	21 731	10 667	11 064	11 450	5 608	5 842	3 036	1 495	1 541
55	13 962	5 914	8 048	5 529	2 342	3 187	2 979	1 242	1 737	799	349	450
56	7 594	4 218	3 376	2 934	1 655	1 279	1 445	805	640	367	191	176
57	5 537	3 034	2 503	2 054	1 143	911	1 035	563	472	281	164	117
58	6 308	3 336	2 972	2 344	1 268	1 076	1 264	644	620	401	228	173
59	3 913	2 229	1 684	1 500	865	635	694	406	288	214	128	86
55 — 59	37 314	18 731	18 583	14 361	7 273	7 088	7 417	3 660	3 757	2 062	1 060	1 002
60	12 195	4 774	7 421	4 633	1 832	2 801	2 815	1 109	1 706	758	266	492
61	3 570	2 084	1 486	1 458	869	589	684	422	262	195	109	86
62	3 706	1 974	1 732	1 414	757	657	710	369	341	228	138	90
63	4 000	2 014	1 986	1 514	812	702	831	390	441	203	109	94
64	4 021	2 108	1 913	1 654	886	768	779	411	368	210	107	103
60 — 64	27 492	12 954	14 538	10 673	5 156	5 517	5 819	2 701	3 118	1 594	729	865
65	11 063	4 412	6 651	4 468	1 810	2 658	2 364	955	1 409	575	243	332
66	5 934	3 248	2 686	2 361	1 327	1 034	1 178	646	532	311	177	134
67	5 110	2 739	2 371	2 115	1 128	987	1 121	619	502	238	133	105
68	5 008	2 466	2 542	1 970	950	1 020	1 098	552	546	255	129	126
69	3 675	1 994	1 681	1 502	849	653	654	344	310	159	84	75
65 — 69	30 790	14 859	15 931	12 416	6 064	6 352	6 415	3 116	3 299	1 538	766	772
70	9 926	3 719	6 207	3 945	1 510	2 435	2 293	868	1 425	555	215	340
71	3 104	1 701	1 403	1 209	694	515	581	346	235	163	86	77
72	3 580	1 907	1 673	1 352	707	645	727	401	326	158	80	78
73	2 744	1 502	1 242	1 019	588	431	573	343	230	105	62	43
74	2 137	1 075	1 062	835	432	403	382	205	177	118	55	63
70 — 74	21 491	9 904	11 587	8 360	3 931	4 429	4 556	2 163	2 393	1 099	498	601
75	4 285	1 601	2 684	1 624	640	984	970	389	581	261	105	156
76	2 497	1 333	1 164	993	541	452	462	276	186	133	72	61
77	1 836	1 030	806	726	430	296	413	248	165	76	41	35
78	2 058	1 069	989	812	434	378	431	247	184	90	43	47
79	1 464	783	681	627	346	281	279	156	123	56	29	27
75 — 79	12 140	5 816	6 324	4 782	2 391	2 391	2 555	1 316	1 239	616	290	326
80	3 349	1 244	2 105	1 241	456	785	773	298	475	193	77	116
81	954	468	486	356	181	175	203	114	89	42	22	20
82	877	419	458	312	160	152	164	88	76	54	22	32
83	577	254	323	197	98	99	111	55	56	30	15	15
84	496	204	292	180	77	103	91	38	53	20	11	9
80 — 84	6 253	2 589	3 664	2 286	972	1 314	1 342	593	749	339	147	192
85 +	2 949	943	2 006	1 059	367	692	575	192	383	151	43	108
Bilinmeyen	7 786	3 797	3 989	2 547	1 180	1 367	1 355	648	707	467	245	222



5 — Population by age, age group, population group and sex

T — Total  
E — Male  
K — Female

Population group												Age and age group
10001 — 25000			25001 — 100000			100001 — 300000			300001 +			
T	E	K	T	E	K	T	E	K	T	E	K	
1 621	717	904	1 595	666	929	—	—	—	3 018	1 332	1 686	45
1 016	526	490	1 324	728	596	—	—	—	2 450	1 318	1 132	46
1 207	682	525	1 544	862	682	—	—	—	3 091	1 743	1 348	47
1 298	709	589	1 598	849	749	—	—	—	3 006	1 565	1 441	48
752	440	312	1 206	659	547	—	—	—	2 016	1 166	850	49
<b>5 894</b>	<b>3 074</b>	<b>2 820</b>	<b>7 267</b>	<b>3 764</b>	<b>3 503</b>	—	—	—	<b>13 581</b>	<b>7 124</b>	<b>6 457</b>	<b>45 — 49</b>
1 642	694	948	1 992	845	1 147	—	—	—	3 492	1 546	1 946	50
659	395	264	943	545	398	—	—	—	1 808	1 044	764	51
901	480	421	1 181	612	569	—	—	—	2 289	1 258	1 031	52
738	420	318	1 100	574	526	—	—	—	1 965	1 092	873	53
747	401	346	987	542	445	—	—	—	1 690	916	774	54
<b>4 687</b>	<b>2 390</b>	<b>2 297</b>	<b>6 203</b>	<b>3 118</b>	<b>3 085</b>	—	—	—	<b>11 244</b>	<b>5 856</b>	<b>5 388</b>	<b>50 — 54</b>
1 095	486	609	1 284	543	741	—	—	—	2 276	952	1 324	55
623	336	287	824	472	352	—	—	—	1 401	759	642	56
420	231	189	675	363	312	—	—	—	1 072	570	502	57
512	251	261	624	352	272	—	—	—	1 163	593	570	58
323	165	158	446	255	191	—	—	—	736	410	326	59
<b>2 973</b>	<b>1 469</b>	<b>1 504</b>	<b>3 853</b>	<b>1 985</b>	<b>1 868</b>	—	—	—	<b>6 648</b>	<b>3 284</b>	<b>3 364</b>	<b>55 — 59</b>
1 033	430	603	1 055	390	665	—	—	—	1 901	747	1 154	60
253	146	107	408	219	189	—	—	—	572	319	253	61
289	162	127	383	202	181	—	—	—	682	346	336	62
307	147	160	477	227	250	—	—	—	668	329	339	63
316	161	155	442	237	205	—	—	—	620	306	314	64
<b>2 198</b>	<b>1 046</b>	<b>1 152</b>	<b>2 765</b>	<b>1 275</b>	<b>1 490</b>	—	—	—	<b>4 443</b>	<b>2 047</b>	<b>2 396</b>	<b>60 — 64</b>
901	375	526	1 060	409	651	—	—	—	1 695	620	1 075	65
511	257	254	606	308	298	—	—	—	967	533	434	66
385	197	188	502	254	248	—	—	—	749	408	341	67
379	205	174	522	270	252	—	—	—	784	360	424	68
268	142	126	428	219	209	—	—	—	664	356	308	69
<b>2 444</b>	<b>1 176</b>	<b>1 268</b>	<b>3 118</b>	<b>1 460</b>	<b>1 658</b>	—	—	—	<b>4 859</b>	<b>2 277</b>	<b>2 582</b>	<b>65 — 69</b>
744	284	460	940	326	614	—	—	—	1 449	516	933	70
232	127	105	339	166	173	—	—	—	580	282	298	71
275	157	118	331	176	155	—	—	—	737	386	351	72
210	113	97	288	139	149	—	—	—	549	257	292	73
165	85	80	222	106	116	—	—	—	415	192	223	74
<b>1 626</b>	<b>766</b>	<b>860</b>	<b>2 120</b>	<b>913</b>	<b>1 207</b>	—	—	—	<b>3 730</b>	<b>1 633</b>	<b>2 097</b>	<b>70 — 74</b>
375	123	252	349	107	242	—	—	—	706	237	469	75
197	105	92	236	124	112	—	—	—	476	215	261	76
132	75	57	188	94	94	—	—	—	301	142	159	77
152	66	86	210	98	112	—	—	—	363	181	182	78
111	60	51	169	85	84	—	—	—	222	107	115	79
<b>967</b>	<b>429</b>	<b>538</b>	<b>1 152</b>	<b>508</b>	<b>644</b>	—	—	—	<b>2 068</b>	<b>882</b>	<b>1 186</b>	<b>75 — 79</b>
264	90	174	336	135	201	—	—	—	542	188	354	80
67	36	31	104	43	61	—	—	—	182	72	110	81
68	32	36	85	48	37	—	—	—	194	69	125	82
44	13	31	81	36	45	—	—	—	114	37	77	83
44	14	30	57	23	34	—	—	—	104	41	63	84
<b>487</b>	<b>185</b>	<b>302</b>	<b>663</b>	<b>285</b>	<b>378</b>	—	—	—	<b>1 136</b>	<b>407</b>	<b>729</b>	<b>80 — 84</b>
245	59	186	320	103	217	—	—	—	599	179	420	85 +
869	468	401	1 162	549	613	—	—	—	1 386	707	679	Unknown

T — Toplam  
E — Erkek  
K — Kadın

6 — Nüfusun, doğum yerleri ve cinsiyete göre dağılımı  
Population by place of birth and sex

T — Total  
E — Male  
K — Female

Doğum yerleri Place of birth	Toplam — Total			Doğum yerleri Place of birth	Toplam — Total		
	T	E	K		T	E	K
<b>Toplam — Total</b>	<b>1 562 139</b>	<b>776 502</b>	<b>785 637</b>	İzmir .....	2 209	1 181	1 028
Adana .....	3 924	2 239	1 685	Kars .....	2 373	1 513	860
Adıyaman .....	516	336	180	Kastamonu .....	508	343	165
A. Karahisar .....	4 434	2 293	2 141	Kayseri .....	2 855	1 997	858
Ağrı .....	2 645	1 477	1 168	Kırklareli .....	396	238	158
Amasya .....	669	409	260	Kırşehir .....	820	515	305
Ankara.....	6 281	3 397	2 884	Kocaeli .....	390	240	150
Antalya .....	12 663	6 953	5 710	Konya .....	1 442 682	705 846	736 836
Artvin .....	810	462	348	Kütahya .....	517	351	166
Aydın .....	915	536	379	Malatya .....	1 263	745	518
Balıkesir .....	1 086	679	407	Manisa .....	1 012	628	384
Bilecik .....	391	235	156	K. Maraş .....	978	619	359
Bingöl .....	411	257	154	Mardin.....	1 938	1 556	382
Bitlis .....	456	316	140	Muğla .....	456	284	172
Bolu .....	6 221	4 130	2 091	Muş .....	597	407	190
Burdur .....	731	463	268	Nevşehir .....	914	531	383
Bursa .....	876	544	332	Niğde .....	9 691	5 449	4 242
Çanakkale .....	443	265	178	Ordu.....	962	707	255
Çankırı.....	607	374	233	Rize .....	364	259	105
Çorum .....	1 013	755	258	Sakarya .....	526	318	208
Denizli .....	820	525	295	Samsun .....	944	671	273
Diyarbakır .....	892	589	303	Siirt .....	395	289	106
Edirne .....	412	263	149	Sinop .....	327	209	118
Elazığ .....	940	564	376	Sivas .....	1 675	1 094	581
Erzincan .....	4 188	2 260	1 928	Tekirdağ .....	374	251	123
Erzurum .....	5 190	2 749	2 441	Tokat .....	802	522	280
Eskişehir .....	1 390	749	641	Trabzon .....	961	680	281
Gaziantep .....	1 364	828	536	Tunceli .....	486	297	189
Giresun .....	511	370	141	Urfa .....	867	580	287
Gümüşhane .....	883	619	264	Uşak.....	655	396	259
Hakkâri .....	54	39	15	Van .....	1 042	676	366
Hatay .....	1 010	658	352	Yozgat .....	1 539	1 050	489
Isparta .....	2 894	1 602	1 292	Zonguldak .....	638	429	209
İçel .....	5 161	2 900	2 261	Diğer Devletler The others .....	6 042	3 103	2 939
İstanbul .....	3 088	1 665	1 423	Bilinmeyen—Unknown ...	52	28	24

T — Toplam  
E — Erkek  
K — Kadın

7 — Nüfusun, yaş grupları, medeni hal ve cinsiyete göre dağılımı  
Population by age group, marital status and sex  
(12 ve daha yukarı yaşlar — 12 years of age and over)

T — Total  
E — Male  
K — Female

Yaş grupları Age group	Toplam — Total			Medeni hal — Marital status									
				Hiç evlenmedi Single		Evli Married		Eşi öldü Widowed		Boşandı Divorced		Bilinmeyen Unknown	
	T	E	K	E	K	E	K	E	K	E	K	E	K
Toplam—Total	1056 608	518 279	538 329	195 765	158 696	312 009	335 691	8 669	41 059	1 836	2 883	—	—
12 — 14	120 985	62 178	58 807	61 625	58 216	515	566	9	5	29	20	—	—
15 — 19	183 089	91 174	91 915	84 444	74 552	6 544	17 159	24	57	162	147	—	—
20 — 24	129 300	61 278	68 022	33 178	17 112	27 874	50 306	43	194	183	410	—	—
25 — 29	114 987	56 848	58 139	7 255	3 405	49 253	53 800	118	486	222	448	—	—
30 — 34	92 519	45 828	46 691	2 020	1 114	43 501	44 431	109	773	198	373	—	—
35 — 39	72 814	34 293	38 521	1 078	553	32 905	36 548	139	1 166	171	254	—	—
40 — 44	70 256	33 381	36 875	879	444	32 154	34 362	178	1 834	170	235	—	—
45 — 49	68 092	34 572	33 520	765	268	33 349	30 531	324	2 518	134	203	—	—
50 — 54	58 351	29 134	29 217	623	222	27 880	24 786	487	3 984	144	225	—	—
55 — 59	37 314	18 731	18 583	348	137	17 733	14 515	542	3 802	108	129	—	—
60 — 64	27 492	12 954	14 538	246	119	11 912	9 742	718	4 567	78	110	—	—
65 +	73 623	34 111	39 512	654	345	27 286	17 411	5 948	21 444	223	312	—	—
Bilinmeyen Unknown .....	7 786	3 797	3 989	2 650	2 209	1 103	1 534	30	229	14	17	—	—

8 — Nüfusun, yaş, yaş grupları, okuryazarlık, bitirilen son öğrenim kurumu ve cinsiyete göre dağılımı

T — Toplam Population by age, age group, literacy, level of formal education completed and sex T — Total  
E — Erkek (6 ve daha yukarı yaşlardaki nüfus — Population 6 years of age and over) E — Male  
K — Kadın İl toplamı — Total of province K — Female

Yaş ve yaş grupları Age and age group	Toplam Total	Okuma yazma bilmeyenler Illiterate	Okuma yazma bilenler — Literate											Okuma yazma bilmediği bilinmeyen Literacy unknown	
			Okuma yazma bilenler toplamı Total literate	Bir öğrenim kurumundan mezun olmayanlar Literate without diploma	Okul bitirenler — Graduates							Mezun olup olmadığı bilinmeyen Educational attainment unknown			
					Toplam Total	İlkokul Primary school	Ortaokul Junior high school	Ortaokul dengi meslek okulları Vocational schools at junior high school level	Lise High school	Lise dengi meslek okulları Vocational schools at high school level	Yüksek okul ve fakülteler Higher education and faculties		Öğrenim kurumu bilinmeyen School unknown		
Toplam-Total	T 1307632 E 646 389 K 661 243	372 711 104 452 268 259	934 513 541 724 392 789	226 642 123 938 102 704	707 686 417 660 290 026	574 649 319 032 255 617	57 248 43 408 13 840	1 421 1 051 370	24 383 17 104 7 279	23 170 16 960 6 210	26 785 20 086 6 699	30 19 11	185 126 59	408 213 195	
06	E 20 494 K 19 851	16 125 15 950	4 366 3 896	4 366 3 896	—	—	—	—	—	—	—	—	—	—	3 5
07	E 22 578 K 21 552	8 438 8 762	14 136 12 785	14 136 12 785	—	—	—	—	—	—	—	—	—	—	4 5
08	E 22 285 K 21 894	3 694 4 381	18 590 17 510	18 590 17 510	—	—	—	—	—	—	—	—	—	—	1 3
09	E 19 801 K 19 181	1 869 2 452	17 928 16 726	17 928 16 726	—	—	—	—	—	—	—	—	—	—	4 3
10	E 22 754 K 21 738	1 770 2 643	20 980 19 090	20 980 19 090	—	—	—	—	—	—	—	—	—	—	4 5
11	E 20 198 K 18 698	1 366 1 952	18 826 16 744	9 964 8 669	8 862 8 075	8 862 8 075	—	—	—	—	—	—	—	—	6 2
12	E 21 762 K 20 472	1 925 430	20 978 19 650	3 885 1 193	17 090 18 457	17 090 18 457	—	—	—	—	—	—	—	—	3 6
13	E 20 099 K 18 755	430 1 683	19 650 17 065	1 193 1 112	18 457 15 952	18 457 15 952	—	—	—	—	—	—	—	—	19 7
14	E 20 317 K 19 580	436 1 890	19 871 17 685	541 652	19 326 17 033	16 092 15 548	3 179 1 466	55 19	—	—	—	—	—	—	4 5
15	E 20 738 K 20 309	463 2 231	20 264 18 071	401 489	19 861 17 578	14 300 15 206	5 462 2 345	99 27	—	—	—	—	—	—	2 4
16	E 20 328 K 20 810	426 2 419	19 893 18 386	309 483	19 583 17 902	12 771 15 287	6 697 2 589	115 26	—	—	—	—	—	—	1 5
17	E 17 061 K 17 548	366 2 275	16 691 15 268	232 426	16 459 14 841	10 226 12 429	4 608 1 520	71 26	1 044 650	510 216	—	—	—	—	4 5
18	E 19 168 K 20 406	530 3 168	18 636 17 236	259 498	18 376 16 737	11 524 14 202	3 804 972	93 17	1 859 1 087	1 096 459	—	—	—	—	2 2
19	E 13 879 K 12 842	361 1 832	13 515 11 007	206 310	13 309 10 695	8 271 8 924	2 185 487	63 13	1 609 821	1 058 366	123 84	—	—	—	3 3
20	E 16 413 K 21 094	640 4 340	15 772 16 746	222 540	15 548 16 205	9 969 13 881	1 784 480	63 12	2 090 991	1 197 443	444 398	—	—	—	1 8
21	E 8 946 K 10 376	264 1 689	8 681 8 683	118 287	8 562 8 396	4 890 6 847	880 302	33 5	1 377 537	817 252	564 452	—	—	—	1 4
22	E 11 955 K 13 052	387 2 835	11 566 10 217	168 410	11 397 9 804	7 586 8 161	1 025 314	30 12	1 165 486	777 293	813 536	—	—	—	2 3
23	E 10 941 K 10 884	354 2 341	10 584 8 539	140 364	10 443 8 174	7 124 6 750	872 270	22 7	880 382	670 285	873 480	—	—	—	3 4
24	E 13 023 K 12 616	429 3 067	12 591 9 542	212 434	12 377 9 108	8 497 7 718	1 088 292	30 17	854 349	748 326	1 159 406	—	—	—	2 7
25 — 29	E 56 848 K 58 139	1 993 18 362	54 841 39 763	1 092 2 519	53 744 37 241	38 223 32 173	4 125 1 184	116 39	2 905 1 182	3 262 1 464	5 110 1 194	3 5	5 3	14 14	
30 — 34	E 45 828 K 46 691	2 488 20 885	43 325 25 789	1 692 2 368	41 625 23 414	31 808 20 638	2 662 622	62 38	1 354 361	2 378 1 000	3 359 754	2 1	8 7	15 17	
35 — 39	E 34 293 K 38 521	3 361 21 700	30 923 16 812	2 300 2 240	28 614 14 567	22 186 13 156	1 806 297	60 22	668 180	1 656 497	2 236 414	2 1	9 5	9 9	
40 — 44	E 33 381 K 36 875	5 212 23 689	28 155 13 175	3 401 2 097	24 743 11 070	21 208 10 199	755 191	45 21	379 74	917 209	1 438 375	1 1	11 8	14 11	
45 — 49	E 34 572 K 33 520	8 135 24 562	26 430 8 954	4 776 1 665	21 644 7 286	18 972 6 701	692 138	38 7	225 45	640 151	1 077 244	—	—	—	7 4
50 — 54	E 29 134 K 29 217	9 185 23 543	19 947 5 670	4 745 1 279	15 181 4 387	12 865 3 814	623 158	22 17	222 36	580 100	868 262	—	—	—	2 4
55 — 59	E 18 731 K 18 583	6 838 15 607	11 888 2 970	3 608 730	8 268 1 947	7 087 72	372 72	7 10	132 19	190 39	479 149	—	—	—	5 6
60 — 64	E 12 954 K 14 538	5 787 12 836	7 166 1 696	2 582 511	4 572 1 184	3 956 1 006	196 29	5 6	81 9	74 17	260 117	—	—	—	1 6
65 +	E 34 111 K 39 512	20 720 36 928	13 385 2 582	5 726 897	7 643 1 683	6 381 1 293	398 58	13 26	120 14	157 26	572 266	—	—	—	6 2
Bilinmeyen Unknown	E 3 797 K 3 989	1 621 2 312	2 146 1 641	166 147	1 976 1 493	687 745	195 54	9 3	140 56	233 67	711 568	1 —	4 1	30 36	

8—a. Nüfusun, yaş, yaş grupları, okuryazarlık, bitirilen son öğrenim kurumu ve cinsiyete göre dağılımı

T - Toplam  
E - Erkek  
K - Kadın

Population by age, age group, literacy, level of formal education completed and sex  
(6 ve daha yukarı yaşlardaki nüfus — Population 6 years of age and over)  
II merkezi toplamı — Total Center of province

T - Total  
E - Male  
K - Female

Yaş ve yaş grupları Age and age group	Toplam Total	Okuma yazma bilenler Illiterate	Okuma yazma bilenler — Literate											Okuma yazma bilip bilmediği bilinmeyen Literacy unknown		
			Okuma yazma bilenler toplamı Total literate	Bir öğrenim kurumundan mezun olmayanlar Literate without diploma	Okul bitirenler — Graduates							Mezun olup olmadığı bilinmeyen Educational attainment unknown				
					Toplam Total	İlkokul Primary school	Ortaokul Junior high school	Ortaokul dengi meslek okulları Vocational schools at junior high school level	Lise High school	Lise dengi meslek okulları Vocational schools at high school level	Yüksek okul ve fakülteler Higher education and faculties		Öğrenim kurumu bilinmeyen School unknown			
<b>Toplam-Total</b>	<b>T 278 751</b>	<b>E 144 992</b>	<b>K 133 759</b>	<b>53 720</b>	<b>224 957</b>	<b>43 796</b>	<b>181 155</b>	<b>132 223</b>	<b>18 202</b>	<b>520</b>	<b>10 197</b>	<b>8 652</b>	<b>11 347</b>	<b>14</b>	<b>6</b>	<b>74</b>
	<b>E 144 992</b>	<b>K 133 759</b>	<b>53 720</b>	<b>224 957</b>	<b>43 796</b>	<b>181 155</b>	<b>132 223</b>	<b>18 202</b>	<b>520</b>	<b>10 197</b>	<b>8 652</b>	<b>11 347</b>	<b>14</b>	<b>6</b>	<b>74</b>	
	<b>E 144 992</b>	<b>K 133 759</b>	<b>53 720</b>	<b>224 957</b>	<b>43 796</b>	<b>181 155</b>	<b>132 223</b>	<b>18 202</b>	<b>520</b>	<b>10 197</b>	<b>8 652</b>	<b>11 347</b>	<b>14</b>	<b>6</b>	<b>74</b>	
	<b>E 144 992</b>	<b>K 133 759</b>	<b>53 720</b>	<b>224 957</b>	<b>43 796</b>	<b>181 155</b>	<b>132 223</b>	<b>18 202</b>	<b>520</b>	<b>10 197</b>	<b>8 652</b>	<b>11 347</b>	<b>14</b>	<b>6</b>	<b>74</b>	
	<b>E 144 992</b>	<b>K 133 759</b>	<b>53 720</b>	<b>224 957</b>	<b>43 796</b>	<b>181 155</b>	<b>132 223</b>	<b>18 202</b>	<b>520</b>	<b>10 197</b>	<b>8 652</b>	<b>11 347</b>	<b>14</b>	<b>6</b>	<b>74</b>	
	<b>E 144 992</b>	<b>K 133 759</b>	<b>53 720</b>	<b>224 957</b>	<b>43 796</b>	<b>181 155</b>	<b>132 223</b>	<b>18 202</b>	<b>520</b>	<b>10 197</b>	<b>8 652</b>	<b>11 347</b>	<b>14</b>	<b>6</b>	<b>74</b>	
	<b>E 144 992</b>	<b>K 133 759</b>	<b>53 720</b>	<b>224 957</b>	<b>43 796</b>	<b>181 155</b>	<b>132 223</b>	<b>18 202</b>	<b>520</b>	<b>10 197</b>	<b>8 652</b>	<b>11 347</b>	<b>14</b>	<b>6</b>	<b>74</b>	
	<b>E 144 992</b>	<b>K 133 759</b>	<b>53 720</b>	<b>224 957</b>	<b>43 796</b>	<b>181 155</b>	<b>132 223</b>	<b>18 202</b>	<b>520</b>	<b>10 197</b>	<b>8 652</b>	<b>11 347</b>	<b>14</b>	<b>6</b>	<b>74</b>	
	<b>E 144 992</b>	<b>K 133 759</b>	<b>53 720</b>	<b>224 957</b>	<b>43 796</b>	<b>181 155</b>	<b>132 223</b>	<b>18 202</b>	<b>520</b>	<b>10 197</b>	<b>8 652</b>	<b>11 347</b>	<b>14</b>	<b>6</b>	<b>74</b>	
	<b>E 144 992</b>	<b>K 133 759</b>	<b>53 720</b>	<b>224 957</b>	<b>43 796</b>	<b>181 155</b>	<b>132 223</b>	<b>18 202</b>	<b>520</b>	<b>10 197</b>	<b>8 652</b>	<b>11 347</b>	<b>14</b>	<b>6</b>	<b>74</b>	
	<b>E 144 992</b>	<b>K 133 759</b>	<b>53 720</b>	<b>224 957</b>	<b>43 796</b>	<b>181 155</b>	<b>132 223</b>	<b>18 202</b>	<b>520</b>	<b>10 197</b>	<b>8 652</b>	<b>11 347</b>	<b>14</b>	<b>6</b>	<b>74</b>	
	<b>E 144 992</b>	<b>K 133 759</b>	<b>53 720</b>	<b>224 957</b>	<b>43 796</b>	<b>181 155</b>	<b>132 223</b>	<b>18 202</b>	<b>520</b>	<b>10 197</b>	<b>8 652</b>	<b>11 347</b>	<b>14</b>	<b>6</b>	<b>74</b>	
	<b>E 144 992</b>	<b>K 133 759</b>	<b>53 720</b>	<b>224 957</b>	<b>43 796</b>	<b>181 155</b>	<b>132 223</b>	<b>18 202</b>	<b>520</b>	<b>10 197</b>	<b>8 652</b>	<b>11 347</b>	<b>14</b>	<b>6</b>	<b>74</b>	
	<b>E 144 992</b>	<b>K 133 759</b>	<b>53 720</b>	<b>224 957</b>	<b>43 796</b>	<b>181 155</b>	<b>132 223</b>	<b>18 202</b>	<b>520</b>	<b>10 197</b>	<b>8 652</b>	<b>11 347</b>	<b>14</b>	<b>6</b>	<b>74</b>	
	<b>E 144 992</b>	<b>K 133 759</b>	<b>53 720</b>	<b>224 957</b>	<b>43 796</b>	<b>181 155</b>	<b>132 223</b>	<b>18 202</b>	<b>520</b>	<b>10 197</b>	<b>8 652</b>	<b>11 347</b>	<b>14</b>	<b>6</b>	<b>74</b>	
	<b>E 144 992</b>	<b>K 133 759</b>	<b>53 720</b>	<b>224 957</b>	<b>43 796</b>	<b>181 155</b>	<b>132 223</b>	<b>18 202</b>	<b>520</b>	<b>10 197</b>	<b>8 652</b>	<b>11 347</b>	<b>14</b>	<b>6</b>	<b>74</b>	
	<b>E 144 992</b>	<b>K 133 759</b>	<b>53 720</b>	<b>224 957</b>	<b>43 796</b>	<b>181 155</b>	<b>132 223</b>	<b>18 202</b>	<b>520</b>	<b>10 197</b>	<b>8 652</b>	<b>11 347</b>	<b>14</b>	<b>6</b>	<b>74</b>	
	<b>E 144 992</b>	<b>K 133 759</b>	<b>53 720</b>	<b>224 957</b>	<b>43 796</b>	<b>181 155</b>	<b>132 223</b>	<b>18 202</b>	<b>520</b>	<b>10 197</b>	<b>8 652</b>	<b>11 347</b>	<b>14</b>	<b>6</b>	<b>74</b>	
	<b>E 144 992</b>	<b>K 133 759</b>	<b>53 720</b>	<b>224 957</b>	<b>43 796</b>	<b>181 155</b>	<b>132 223</b>	<b>18 202</b>	<b>520</b>	<b>10 197</b>	<b>8 652</b>	<b>11 347</b>	<b>14</b>	<b>6</b>	<b>74</b>	
	<b>E 144 992</b>	<b>K 133 759</b>	<b>53 720</b>	<b>224 957</b>	<b>43 796</b>	<b>181 155</b>	<b>132 223</b>	<b>18 202</b>	<b>520</b>	<b>10 197</b>	<b>8 652</b>	<b>11 347</b>	<b>14</b>	<b>6</b>	<b>74</b>	
	<b>E 144 992</b>	<b>K 133 759</b>	<b>53 720</b>	<b>224 957</b>	<b>43 796</b>	<b>181 155</b>	<b>132 223</b>	<b>18 202</b>	<b>520</b>	<b>10 197</b>	<b>8 652</b>	<b>11 347</b>	<b>14</b>	<b>6</b>	<b>74</b>	
	<b>E 144 992</b>	<b>K 133 759</b>	<b>53 720</b>	<b>224 957</b>	<b>43 796</b>	<b>181 155</b>	<b>132 223</b>	<b>18 202</b>	<b>520</b>	<b>10 197</b>	<b>8 652</b>	<b>11 347</b>	<b>14</b>	<b>6</b>	<b>74</b>	
	<b>E 144 992</b>	<b>K 133 759</b>	<b>53 720</b>	<b>224 957</b>	<b>43 796</b>	<b>181 155</b>	<b>132 223</b>	<b>18 202</b>	<b>520</b>	<b>10 197</b>	<b>8 652</b>	<b>11 347</b>	<b>14</b>	<b>6</b>	<b>74</b>	
	<b>E 144 992</b>	<b>K 133 759</b>	<b>53 720</b>	<b>224 957</b>	<b>43 796</b>	<b>181 155</b>	<b>132 223</b>	<b>18 202</b>	<b>520</b>	<b>10 197</b>	<b>8 652</b>	<b>11 347</b>	<b>14</b>	<b>6</b>	<b>74</b>	
	<b>E 144 992</b>	<b>K 133 759</b>	<b>53 720</b>	<b>224 957</b>	<b>43 796</b>	<b>181 155</b>	<b>132 223</b>	<b>18 202</b>	<b>520</b>	<b>10 197</b>	<b>8 652</b>	<b>11 347</b>	<b>14</b>	<b>6</b>	<b>74</b>	
	<b>E 144 992</b>	<b>K 133 759</b>	<b>53 720</b>	<b>224 957</b>	<b>43 796</b>	<b>181 155</b>	<b>132 223</b>	<b>18 202</b>	<b>520</b>	<b>10 197</b>	<b>8 652</b>	<b>11 347</b>	<b>14</b>	<b>6</b>	<b>74</b>	
	<b>E 144 992</b>	<b>K 133 759</b>	<b>53 720</b>	<b>224 957</b>	<b>43 796</b>	<b>181 155</b>	<b>132 223</b>	<b>18 202</b>	<b>520</b>	<b>10 197</b>	<b>8 652</b>	<b>11 347</b>	<b>14</b>	<b>6</b>	<b>74</b>	
	<b>E 144 992</b>	<b>K 133 759</b>	<b>53 720</b>	<b>224 957</b>	<b>43 796</b>	<b>181 155</b>	<b>132 223</b>	<b>18 202</b>	<b>520</b>	<b>10 197</b>	<b>8 652</b>	<b>11 347</b>	<b>14</b>	<b>6</b>	<b>74</b>	
	<b>E 144 992</b>	<b>K 133 759</b>	<b>53 720</b>	<b>224 957</b>	<b>43 796</b>	<b>181 155</b>	<b>132 223</b>	<b>18 202</b>	<b>520</b>	<b>10 197</b>	<b>8 652</b>	<b>11 347</b>	<b>14</b>	<b>6</b>	<b>74</b>	
	<b>E 144 992</b>	<b>K 133 759</b>	<b>53 720</b>	<b>224 957</b>	<b>43 796</b>	<b>181 155</b>	<b>132 223</b>	<b>18 202</b>	<b>520</b>	<b>10 197</b>	<b>8 652</b>	<b>11 347</b>	<b>14</b>	<b>6</b>	<b>74</b>	
	<b>E 144 992</b>	<b>K 133 759</b>	<b>53 720</b>	<b>224 957</b>	<b>43 796</b>	<b>181 155</b>	<b>132 223</b>	<b>18 202</b>	<b>520</b>	<b>10 197</b>	<b>8 652</b>	<b>11 347</b>	<b>14</b>	<b>6</b>	<b>74</b>	
	<b>E 144 992</b>	<b>K 133 759</b>	<b>53 720</b>	<b>224 957</b>	<b>43 796</b>	<b>181 155</b>	<b>132 223</b>	<b>18 202</b>	<b>520</b>	<b>10 197</b>	<b>8 652</b>	<b>11 347</b>	<b>14</b>	<b>6</b>	<b>74</b>	
	<b>E 144 992</b>	<b>K 133 759</b>	<b>53 720</b>	<b>224 957</b>	<b>43 796</b>	<b>181 155</b>	<b>132 223</b>	<b>18 202</b>	<b>520</b>	<b>10 197</b>	<b>8 652</b>	<b>11 347</b>	<b>14</b>	<b>6</b>	<b>74</b>	
	<b>E 144 992</b>	<b>K 133 759</b>	<b>53 720</b>	<b>224 957</b>	<b>43 796</b>	<b>181 155</b>	<b>132 223</b>	<b>18 202</b>	<b>520</b>	<b>10 197</b>	<b>8 652</b>	<b>11 347</b>	<b>14</b>	<b>6</b>	<b>74</b>	
	<b>E 144 992</b>	<b>K 133 759</b>	<b>53 720</b>	<b>224 957</b>	<b>43 796</b>	<b>181 155</b>	<b>132 223</b>	<b>18 202</b>	<b>520</b>	<b>10 197</b>	<b>8 652</b>	<b>11 347</b>	<b>14</b>	<b>6</b>	<b>74</b>	
	<b>E 144 992</b>	<b>K 133 759</b>	<b>53 720</b>	<b>224 957</b>	<b>43 796</b>	<b>181 155</b>	<b>132 223</b>	<b>18 202</b>	<b>520</b>	<b>10 197</b>	<b>8 652</b>	<b>11 347</b>	<b>14</b>	<b>6</b>	<b>74</b>	
	<b>E 144 992</b>	<b>K 133 759</b>	<b>53 720</b>	<b>224 957</b>	<b>43 796</b>	<b>181 155</b>	<b>132 223</b>	<b>18 202</b>	<b>520</b>	<b>10 197</b>	<b>8 652</b>	<b>11 347</b>	<b>14</b>	<b>6</b>	<b>74</b>	
	<b>E 144 992</b>	<b>K 133 759</b>	<b>53 720</b>	<b>224 957</b>	<b>43 796</b>	<b>181 155</b>	<b>132 223</b>	<b>18 202</b>	<b>520</b>	<b>10 197</b>	<b>8 652</b>	<b>11 347</b>	<b>14</b>	<b>6</b>	<b>74</b>	
	<b>E 144 992</b>	<b>K 133 759</b>	<b>53 720</b>	<b>224 957</b>	<b>43 796</b>	<b>181 155</b>	<b>132 223</b>	<b>18 202</b>	<b>520</b>	<b>10 197</b>	<b>8 652</b>	<b>11 347</b>	<b>14</b>	<b>6</b>	<b>74</b>	
	<b>E 144 992</b>	<b>K 133 759</b>	<b>53 720</b>	<b>224 957</b>	<b>43 796</b>	<b>181 155</b>	<b>132 223</b>	<b>18 202</b>	<b>520</b>	<b>10 197</b>	<b>8 652</b>	<b>11 347</b>	<b>14</b>	<b>6</b>	<b>74</b>	
	<b>E 144 992</b>	<b>K 133 759</b>	<b>53 720</b>	<b>224 957</b>	<b>43 796</b>	<b>181 155</b>	<b>132 223</b>	<b>18 202</b>	<b>520</b>	<b>10 197</b>	<b>8 652</b>	<b>11 347</b>	<b>14</b>	<b>6</b>	<b>74</b>	
	<b>E 144 992</b>	<b>K 133 759</b>	<b>53 720</b>	<b>224 957</b>	<b>43 796</b>	<b>181 155</b>	<b>132 223</b>	<b>18 202</b>	<b>520</b>	<b>10 197</b>	<b>8 652</b>	<b>11 347</b>	<b>14</b>	<b>6</b>	<b>74</b>	
	<b>E 144 992</b>	<b>K 133 759</b>	<b>53 720</b>	<b>224 957</b>	<b>43 796</b>	<b>181 155</b>	<b>132 223</b>	<b>18 202</b>	<b>520</b>	<b>10 197</b>	<b>8 652</b>	<b>11 347</b>	<b>14</b>	<b>6</b>	<b>74</b>	
	<b>E 144 992</b>	<b>K 133 759</b>	<b>53 720</b>	<b>224 957</b>	<b>43 796</b>	<b>181 155</b>	<b>132 223</b>	<b>18 202</b>	<b>520</b>	<b>10 197</b>	<b>8 652</b>	<b>11 347</b>	<b>14</b>	<b>6</b>	<b>74</b>	
	<b>E 144 992</b>	<b>K 133 759</b>	<b>53 720</b>	<b>224 957</b>	<b>43 796</b>	<b>181 155</b>	<b>132 223</b>	<b>18 202</b>	<b>520</b>	<b>10 197</b>	<b>8 652</b>	<b>11 347</b>	<b>14</b>	<b>6</b>	<b>74</b>	
	<b>E 144 992</b>	<b>K 133 759</b>	<b>53 720</b>	<b>224 957</b>	<b>43 796</b>	<b>181 155</b>	<b>132 223</b>	<b>18 202</b>	<b>520</b>	<b>10 197</b>	<b>8 652</b>	<b>11 347</b>	<b>14</b>	<b>6</b>	<b>74</b>	
	<b>E 144 992</b>	<b>K 133 759</b>	<b>53 720</b>	<b>224 957</b>	<b>43 796</b>	<b>181 155</b>	<b>132 223</b>	<b>18 202</b>	<b>520</b>	<b>10 197</b>	<b>8 652</b>	<b>11 347</b>	<b>14</b>	<b>6</b>	<b>74</b>	
	<b>E 144 992</b>	<b>K 133 759</b>	<b>53 720</b>	<b>224 957</b>	<b>43 796</b>	<b>181 15</b>										

8-b. Nüfusun, yaş, yaş grupları, okuryazarlık, bitirilen son öğrenim kurumu ve cinsiyete göre dağılımı

T — Toplam  
E — Erkek  
K — Kadın

Population by age, age group, literacy, level of formal education completed and sex  
(6 ve daha yukarı yaşlardaki nüfus — Population 6 years of age and over)  
İlçe merkezleri toplamı — Total centers of district

T — Total  
E — Male  
K — Female

Yaş ve yaş grupları Age and age group	Toplam Total	Okuma yazma bilenler illiterate	Okuma yazma bilenler — Literate										Okuma yazma bilip bilmediği bilinmeyen Literacy unknown	
			Okuma yazma bilenler toplamı Total literate	Bir öğrenim kurumundan mezun olmayanlar Literate without diploma	Okul bitirenler — Graduates							Mezun olup olmadığı bilinmeyen Educational attainment unknown		
					Toplam Total	İlkokul Primary school	Ortaokul Junior high school	Ortaokul dengi meslek okulları Vocational schools at junior high school level	Lise High school	Lise dengi meslek okulları Vocational schools at high school level	Yüksek okul ve fakülteler Higher education and faculties			Öğrenim kurumu bilinmeyen School unknown
<b>Toplam-Total</b>	<b>T 289 824</b>	<b>68 952</b>	<b>220 653</b>	<b>48 583</b>	<b>172 047</b>	<b>127 609</b>	<b>21 031</b>	<b>443</b>	<b>8 659</b>	<b>7 561</b>	<b>6 733</b>	<b>11</b>	<b>23</b>	<b>219</b>
	<b>E 146 947</b>	<b>18 459</b>	<b>128 390</b>	<b>25 792</b>	<b>102 585</b>	<b>70 867</b>	<b>15 271</b>	<b>310</b>	<b>5 632</b>	<b>5 266</b>	<b>5 236</b>	<b>3</b>	<b>13</b>	<b>98</b>
	<b>K 142 877</b>	<b>50 493</b>	<b>92 263</b>	<b>22 791</b>	<b>69 462</b>	<b>56 742</b>	<b>5 760</b>	<b>133</b>	<b>3 027</b>	<b>2 295</b>	<b>1 497</b>	<b>8</b>	<b>10</b>	<b>121</b>
06	E 4 201	3 132	1 067	1 067	—	—	—	—	—	—	—	—	—	2
	K 4 185	3 167	1 015	1 015	—	—	—	—	—	—	—	—	—	3
07	E 4 828	1 485	3 340	3 340	—	—	—	—	—	—	—	—	—	3
	K 4 643	1 523	3 115	3 115	—	—	—	—	—	—	—	—	—	5
08	E 4 664	551	4 113	4 113	—	—	—	—	—	—	—	—	—	—
	K 4 670	647	4 021	4 021	—	—	—	—	—	—	—	—	—	2
09	E 4 386	267	4 115	4 115	—	—	—	—	—	—	—	—	—	4
	K 4 224	353	3 868	3 868	—	—	—	—	—	—	—	—	—	3
10	E 4 745	285	4 457	4 457	—	—	—	—	—	—	—	—	—	3
	K 4 417	317	4 096	4 096	—	—	—	—	—	—	—	—	—	4
11	E 4 346	226	4 118	2 056	2 062	2 062	—	—	—	—	—	—	—	2
	K 4 071	271	3 798	1 864	1 934	1 934	—	—	—	—	—	—	—	2
12	E 4 837	105	4 727	792	3 935	3 935	—	—	—	—	—	—	—	5
	K 4 253	233	4 016	653	3 363	3 363	—	—	—	—	—	—	—	4
13	E 4 769	90	4 673	259	4 414	4 414	—	—	—	—	—	—	—	6
	K 4 022	226	3 790	206	3 584	3 584	—	—	—	—	—	—	—	6
14	E 4 776	88	4 687	109	4 578	3 415	1 146	17	—	—	—	—	—	1
	K 3 967	286	3 679	122	3 557	2 883	663	11	—	—	—	—	—	2
15	E 4 956	78	4 875	75	4 799	2 776	1 993	30	—	—	—	—	—	3
	K 4 114	326	3 782	54	3 726	2 673	1 044	9	—	—	—	—	—	6
16	E 4 882	87	4 795	77	4 718	2 326	2 359	33	—	—	—	—	—	—
	K 4 340	340	3 997	67	3 929	2 733	1 185	11	—	—	—	—	—	3
17	E 4 189	80	4 108	57	4 051	1 868	1 647	17	357	162	—	—	—	1
	K 3 714	346	3 366	63	3 303	2 213	663	11	299	117	—	—	—	2
18	E 4 546	103	4 441	54	4 387	2 104	1 263	33	660	327	—	—	—	2
	K 4 173	493	3 678	62	3 615	2 590	353	7	456	209	—	—	—	2
19	E 3 204	82	3 121	42	3 079	1 484	679	21	527	339	29	—	—	1
	K 2 959	335	2 622	40	2 581	1 864	182	5	351	153	26	—	—	2
20	E 3 436	162	3 273	39	3 233	1 596	517	12	647	345	116	—	—	1
	K 4 396	664	3 727	84	3 643	2 762	169	4	420	194	94	—	—	5
21	E 2 047	71	1 975	34	1 941	983	228	11	361	215	143	—	—	1
	K 2 550	318	2 229	39	2 190	1 644	100	1	227	102	115	—	—	3
22	E 2 617	86	2 530	35	2 495	1 504	255	11	320	214	191	—	—	1
	K 2 928	476	2 452	69	2 383	1 838	125	3	197	94	126	—	—	—
23	E 2 542	73	2 467	32	2 434	1 474	254	11	283	198	214	—	—	2
	K 2 622	389	2 229	68	2 161	1 672	99	2	151	95	142	—	—	4
24	E 3 006	107	2 897	41	2 855	1 789	317	15	257	211	266	—	—	2
	K 3 096	573	2 517	79	2 438	1 912	132	4	152	122	116	—	—	6
25 — 29	E 14 535	445	14 079	210	13 869	8 867	1 556	39	998	1 044	1 365	—	—	11
	K 14 076	3 468	10 598	486	10 112	8 249	479	14	499	502	365	—	—	10
30 — 34	E 11 897	471	11 414	263	11 150	7 577	1 127	22	526	814	1 083	—	—	12
	K 10 915	4 181	6 725	510	6 215	5 195	254	14	153	398	200	—	—	9
35 — 39	E 8 393	636	7 752	313	7 439	5 090	764	9	262	563	751	—	—	5
	K 8 278	4 356	3 916	460	3 456	3 036	91	10	53	166	99	—	—	6
40 — 44	E 7 588	950	6 629	507	6 122	5 074	284	6	134	277	347	—	—	9
	K 7 743	4 640	3 093	471	2 622	2 450	60	6	17	52	36	—	—	10
45 — 49	E 7 496	1 367	6 123	754	5 367	4 627	241	9	69	200	221	—	—	6
	K 6 912	4 693	2 217	333	1 883	1 758	45	1	11	29	39	—	—	2
50 — 54	E 6 024	1 508	4 514	749	3 764	3 159	213	6	67	174	145	—	—	2
	K 5 890	4 466	1 421	309	1 111	1 000	49	6	8	18	30	—	—	3
55 — 59	E 3 823	1 128	2 690	637	2 053	1 748	128	2	38	51	86	—	—	5
	K 3 715	2 987	722	180	541	487	20	2	1	11	20	—	—	6
60 — 64	E 2 547	940	1 607	446	1 161	1 021	58	1	19	17	45	—	—	—
	K 2 914	2 448	462	142	320	296	9	3	1	3	8	—	—	4
65 +	E 6 542	3 396	3 141	1 064	2 075	1 721	147	2	42	43	118	—	—	5
	K 7 997	7 316	679	255	423	356	10	9	2	5	41	—	—	2
Bilinmeyen Unknown	E 1 125	460	662	55	604	253	95	3	65	72	116	—	—	3
	K 1 093	655	433	60	372	250	28	—	29	25	40	—	—	5



8—b. Nüfusun, yaş, yaş grupları, okuryazarlık, bitirilen son öğrenim kurumu ve cinsiyete göre dağılımı

T - Toplam  
E - Erkek  
K - Kadın

Population by age, age group, literacy, level of formal education completed and sex  
(6 ve daha yukarı yaşlardaki nüfus — Population 6 years of age and over)  
Akşehir ilçe merkezi — Akşehir center of district

T - Total  
E - Male  
K - Female

Yaş ve yaş grupları Age and age group	Toplam Total	Okuma yazma bilmeyenler Illiterate	Okuma yazma bilenler toplamı Total literate	Bir öğrenim kurumundan mezun olmayanlar Literate without diploma	Okuma yazma bilenler — Literate								Mezun olup olmadığı bilinmeyen Educational attainment unknown	Okuma yazma bilmediği bilinmeyen Literacy unknown
					Okul bitirenler — Graduates									
					Toplam Total	İlkokul Primary school	Ortaokul Junior high school	Ortaokul dengi meslek okulları Vocational schools at junior high school level	Lise High school	Lise dengi meslek okulları Vocational schools at high school level	Yüksek okul ve fakülteler Higher education and faculties	Öğrenim kurumu bilinmeyen School unknown		
<b>Toplam—Total</b>	<b>T 34 736</b>	<b>7 202</b>	<b>27 532</b>	<b>5 395</b>	<b>22 122</b>	<b>15 565</b>	<b>2 925</b>	<b>46</b>	<b>1 245</b>	<b>1 491</b>	<b>845</b>	<b>5</b>	<b>15</b>	<b>2</b>
E	17 654	1 772	15 881	2 798	13 076	8 716	2 005	26	751	935	642	1	7	1
K	17 082	5 430	11 651	2 597	9 046	6 849	920	20	494	556	203	4	8	1
06	E 419	306	113	113	—	—	—	—	—	—	—	—	—	—
K 443	328	115	115	—	—	—	—	—	—	—	—	—	—	—
07	E 503	115	388	388	—	—	—	—	—	—	—	—	—	—
K 472	111	361	361	—	—	—	—	—	—	—	—	—	—	—
08	E 510	30	480	480	—	—	—	—	—	—	—	—	—	—
K 506	35	471	471	—	—	—	—	—	—	—	—	—	—	—
09	E 509	25	484	484	—	—	—	—	—	—	—	—	—	—
K 448	29	419	419	—	—	—	—	—	—	—	—	—	—	—
10	E 480	18	462	462	—	—	—	—	—	—	—	—	—	—
K 483	24	459	459	—	—	—	—	—	—	—	—	—	—	—
11	E 467	10	457	186	271	271	—	—	—	—	—	—	—	—
K 513	23	490	188	302	302	—	—	—	—	—	—	—	—	—
12	E 530	7	523	81	442	442	—	—	—	—	—	—	—	—
K 479	22	457	69	388	388	—	—	—	—	—	—	—	—	—
13	E 566	8	558	27	531	531	—	—	—	—	—	—	—	—
K 442	22	420	13	407	407	—	—	—	—	—	—	—	—	—
14	E 562	12	550	9	541	355	186	—	—	—	—	—	—	—
K 427	26	401	13	388	284	101	3	—	—	—	—	—	—	—
15	E 568	6	562	9	552	285	265	2	—	—	—	—	—	1
K 506	29	477	8	468	280	187	1	—	—	—	—	—	—	1
16	E 547	7	540	10	530	217	310	3	—	—	—	—	—	—
K 467	29	438	5	432	235	196	1	—	—	—	—	—	—	1
17	E 505	6	499	5	494	224	183	—	49	38	—	—	—	—
K 438	36	402	6	396	192	104	1	47	52	—	—	—	—	—
18	E 589	13	576	3	573	246	172	3	76	76	—	—	—	—
K 529	53	476	6	469	271	49	1	81	67	—	—	—	—	1
19	E 407	9	398	2	396	171	86	2	56	80	1	—	—	—
K 371	25	346	3	342	183	34	—	72	51	2	—	—	—	1
20	E 571	34	537	4	532	269	84	2	85	75	17	—	—	1
K 527	77	450	11	439	304	17	—	53	46	19	—	—	—	—
21	E 343	14	329	4	325	164	28	2	59	54	18	—	—	—
K 282	27	255	4	251	164	18	—	27	18	24	—	—	—	—
22	E 331	9	322	1	321	190	26	—	46	35	24	—	—	—
K 366	60	306	11	295	187	18	2	40	27	21	—	—	—	—
23	E 336	6	330	3	326	183	28	1	46	36	32	—	—	1
K 274	51	223	5	218	141	15	—	29	16	17	—	—	—	—
24	E 347	7	340	1	338	215	24	1	36	35	27	—	—	1
K 350	76	274	7	267	180	12	—	31	24	20	—	—	—	—
25 — 29	E 1 596	37	1 559	17	1 542	1 012	140	—	112	116	162	—	—	—
K 1 526	357	1 169	40	1 129	854	58	1	68	103	44	—	—	—	—
30 — 34	E 1 292	46	1 246	18	1 227	851	116	2	62	77	119	—	—	1
K 1 355	410	945	72	873	708	37	3	20	80	24	—	—	—	—
35 — 39	E 1 082	67	1 015	34	981	597	114	1	52	119	98	—	—	—
K 1 029	434	595	51	544	472	19	1	13	29	9	—	—	—	—
40 — 44	E 941	78	863	45	818	635	61	2	17	52	51	—	—	—
K 1 019	477	542	61	481	444	12	3	5	12	4	—	—	—	—
45 — 49	E 979	138	840	76	764	607	52	3	14	62	26	—	—	—
K 871	471	400	47	352	330	11	—	1	5	5	—	—	—	1
50 — 54	E 822	163	659	67	591	459	51	1	13	48	19	—	—	—
K 836	527	308	52	255	229	12	2	1	10	1	—	—	—	1
55 — 59	E 534	101	433	81	352	290	27	1	8	12	14	—	—	—
K 521	355	166	34	131	119	6	—	—	5	1	—	—	—	1
60 — 64	E 346	94	252	58	194	170	14	—	3	3	4	—	—	—
K 387	294	93	26	67	60	4	—	—	2	1	—	—	—	—
65 +	E 845	352	493	124	368	300	33	—	13	6	15	—	—	—
K 1 069	944	125	33	92	85	4	—	1	1	—	—	—	—	—
Bilinmeyen Unknown	E 127	54	73	6	67	32	5	—	4	11	15	—	—	—
K 146	78	68	7	60	30	6	—	—	5	8	11	—	—	—

8—b. Nüfusun, yaş, yaş grupları, okuryazarlık, bitirilen son öğrenim kurumu ve cinsiyete göre dağılımı

T — Toplam  
E — Erkek  
K — Kadın

Population by age, age group, literacy, level of formal education completed and sex  
(6 ve daha yukarı yaşlardaki nüfus — Population 6 years of age and over)  
Çumra İlçe merkezi — Çumra center of district

T — Total  
E — Male  
K — Female

Yaş ve yaş grupları Age and age group	Toplam Total	Okuma yazma bilmeyenler Illiterate	Okuma yazma bilenler — Literate										Okuma yazma bilip bilmediği bilinmeyen Literacy unknown	
			Okuma yazma bilenler toplamı Total literate	Bir öğrenim kurumundan mezun olmayanlar Literate without diploma	Okul bitirenler — Graduates					Mezun olup olmadığı bilinmeyen Educational attainment unknown				
					Toplam Total	İlkokul Primary school	Ortaokul Junior high school	Ortaokul dengi meslek okulları Vocational schools at junior high school level	Lise High school		Lise dengi meslek okulları Vocational schools at high school level	Yüksek okul ve fakülteler Higher education and faculties		Öğrenim kurumu bilinmeyen School unknown
<b>Toplam-Total</b>	<b>T</b> 17 575	<b>E</b> 4 410	<b>K</b> 13 165	<b>E</b> 3 198	<b>K</b> 9 967	<b>E</b> 7 834	<b>K</b> 1 129	<b>E</b> 32	<b>K</b> 403	<b>E</b> 344	<b>K</b> 225	<b>E</b> —	<b>K</b> —	
	<b>E</b> 8 591	<b>K</b> 1 112	<b>E</b> 7 479	<b>K</b> 1 748	<b>E</b> 5 731	<b>K</b> 4 050	<b>E</b> 913	<b>K</b> 29	<b>E</b> 283	<b>K</b> 262	<b>E</b> 194	<b>K</b> —	<b>E</b> —	
	<b>K</b> 8 984	<b>E</b> 3 298	<b>K</b> 5 686	<b>E</b> 1 450	<b>K</b> 4 236	<b>E</b> 3 784	<b>K</b> 216	<b>E</b> 3	<b>K</b> 120	<b>E</b> 82	<b>K</b> 31	<b>E</b> —	<b>K</b> —	
06	<b>E</b> 258	<b>K</b> 195	<b>E</b> 63	<b>K</b> 63	<b>E</b> —	<b>K</b> —	<b>E</b> —	<b>K</b> —	<b>E</b> —	<b>K</b> —	<b>E</b> —	<b>K</b> —	<b>E</b> —	<b>K</b> —
	<b>K</b> 243	<b>E</b> 183	<b>K</b> 60	<b>E</b> 60	<b>K</b> —	<b>E</b> —	<b>K</b> —	<b>E</b> —	<b>K</b> —	<b>E</b> —	<b>K</b> —	<b>E</b> —	<b>K</b> —	
07	<b>E</b> 270	<b>K</b> 103	<b>E</b> 167	<b>K</b> 167	<b>E</b> —	<b>K</b> —	<b>E</b> —	<b>K</b> —	<b>E</b> —	<b>K</b> —	<b>E</b> —	<b>K</b> —	<b>E</b> —	<b>K</b> —
	<b>K</b> 276	<b>E</b> 110	<b>K</b> 166	<b>E</b> 166	<b>K</b> —	<b>E</b> —	<b>K</b> —	<b>E</b> —	<b>K</b> —	<b>E</b> —	<b>K</b> —	<b>E</b> —	<b>K</b> —	
08	<b>E</b> 282	<b>K</b> 30	<b>E</b> 252	<b>K</b> 252	<b>E</b> —	<b>K</b> —	<b>E</b> —	<b>K</b> —	<b>E</b> —	<b>K</b> —	<b>E</b> —	<b>K</b> —	<b>E</b> —	<b>K</b> —
	<b>K</b> 276	<b>E</b> 51	<b>K</b> 225	<b>E</b> 225	<b>K</b> —	<b>E</b> —	<b>K</b> —	<b>E</b> —	<b>K</b> —	<b>E</b> —	<b>K</b> —	<b>E</b> —	<b>K</b> —	
09	<b>E</b> 292	<b>K</b> 17	<b>E</b> 275	<b>K</b> 275	<b>E</b> —	<b>K</b> —	<b>E</b> —	<b>K</b> —	<b>E</b> —	<b>K</b> —	<b>E</b> —	<b>K</b> —	<b>E</b> —	<b>K</b> —
	<b>K</b> 286	<b>E</b> 19	<b>K</b> 267	<b>E</b> 267	<b>K</b> —	<b>E</b> —	<b>K</b> —	<b>E</b> —	<b>K</b> —	<b>E</b> —	<b>K</b> —	<b>E</b> —	<b>K</b> —	
10	<b>E</b> 294	<b>K</b> 14	<b>E</b> 280	<b>K</b> 280	<b>E</b> —	<b>K</b> —	<b>E</b> —	<b>K</b> —	<b>E</b> —	<b>K</b> —	<b>E</b> —	<b>K</b> —	<b>E</b> —	<b>K</b> —
	<b>K</b> 258	<b>E</b> 21	<b>K</b> 237	<b>E</b> 237	<b>K</b> —	<b>E</b> —	<b>K</b> —	<b>E</b> —	<b>K</b> —	<b>E</b> —	<b>K</b> —	<b>E</b> —	<b>K</b> —	
11	<b>E</b> 256	<b>K</b> 13	<b>E</b> 243	<b>K</b> 149	<b>E</b> 94	<b>K</b> 94	<b>E</b> —	<b>K</b> —	<b>E</b> —	<b>K</b> —	<b>E</b> —	<b>K</b> —	<b>E</b> —	<b>K</b> —
	<b>K</b> 295	<b>E</b> 14	<b>K</b> 281	<b>E</b> 152	<b>K</b> 129	<b>E</b> 129	<b>K</b> —	<b>E</b> —	<b>K</b> —	<b>E</b> —	<b>K</b> —	<b>E</b> —	<b>K</b> —	
12	<b>E</b> 299	<b>K</b> 3	<b>E</b> 296	<b>K</b> 59	<b>E</b> 237	<b>K</b> 237	<b>E</b> —	<b>K</b> —	<b>E</b> —	<b>K</b> —	<b>E</b> —	<b>K</b> —	<b>E</b> —	<b>K</b> —
	<b>K</b> 301	<b>E</b> 9	<b>K</b> 292	<b>E</b> 61	<b>K</b> 231	<b>E</b> 231	<b>K</b> —	<b>E</b> —	<b>K</b> —	<b>E</b> —	<b>K</b> —	<b>E</b> —	<b>K</b> —	
13	<b>E</b> 322	<b>K</b> 2	<b>E</b> 320	<b>K</b> 23	<b>E</b> 297	<b>K</b> 297	<b>E</b> —	<b>K</b> —	<b>E</b> —	<b>K</b> —	<b>E</b> —	<b>K</b> —	<b>E</b> —	<b>K</b> —
	<b>K</b> 259	<b>E</b> 18	<b>K</b> 241	<b>E</b> 21	<b>K</b> 220	<b>E</b> 220	<b>K</b> —	<b>E</b> —	<b>K</b> —	<b>E</b> —	<b>K</b> —	<b>E</b> —	<b>K</b> —	
14	<b>E</b> 324	<b>K</b> 1	<b>E</b> 323	<b>K</b> 7	<b>E</b> 316	<b>K</b> 254	<b>E</b> 61	<b>K</b> 1	<b>E</b> —	<b>K</b> —	<b>E</b> —	<b>K</b> —	<b>E</b> —	<b>K</b> —
	<b>K</b> 281	<b>E</b> 19	<b>K</b> 262	<b>E</b> 11	<b>K</b> 251	<b>E</b> 224	<b>K</b> 26	<b>E</b> 1	<b>K</b> —	<b>E</b> —	<b>K</b> —	<b>E</b> —	<b>K</b> —	
15	<b>E</b> 330	<b>K</b> 2	<b>E</b> 328	<b>K</b> 7	<b>E</b> 321	<b>K</b> 202	<b>E</b> 116	<b>K</b> 3	<b>E</b> —	<b>K</b> —	<b>E</b> —	<b>K</b> —	<b>E</b> —	<b>K</b> —
	<b>K</b> 302	<b>E</b> 25	<b>K</b> 277	<b>E</b> 2	<b>K</b> 275	<b>E</b> 222	<b>K</b> 53	<b>E</b> —	<b>K</b> —	<b>E</b> —	<b>K</b> —	<b>E</b> —	<b>K</b> —	
16	<b>E</b> 335	<b>K</b> 4	<b>E</b> 331	<b>K</b> 5	<b>E</b> 326	<b>K</b> 163	<b>E</b> 157	<b>K</b> 6	<b>E</b> —	<b>K</b> —	<b>E</b> —	<b>K</b> —	<b>E</b> —	<b>K</b> —
	<b>K</b> 331	<b>E</b> 19	<b>K</b> 312	<b>E</b> 10	<b>K</b> 302	<b>E</b> 248	<b>K</b> 53	<b>E</b> 1	<b>K</b> —	<b>E</b> —	<b>K</b> —	<b>E</b> —	<b>K</b> —	
17	<b>E</b> 257	<b>K</b> 4	<b>E</b> 253	<b>K</b> 5	<b>E</b> 248	<b>K</b> 123	<b>E</b> 100	<b>K</b> 2	<b>E</b> 15	<b>K</b> 8	<b>E</b> —	<b>K</b> —	<b>E</b> —	<b>K</b> —
	<b>K</b> 252	<b>E</b> 28	<b>K</b> 224	<b>E</b> 5	<b>K</b> 219	<b>E</b> 175	<b>K</b> 22	<b>E</b> —	<b>K</b> 20	<b>E</b> 2	<b>K</b> —	<b>E</b> —	<b>K</b> —	
18	<b>E</b> 250	<b>K</b> 8	<b>E</b> 242	<b>K</b> 2	<b>E</b> 240	<b>K</b> 110	<b>E</b> 76	<b>K</b> 4	<b>E</b> 34	<b>K</b> 16	<b>E</b> —	<b>K</b> —	<b>E</b> —	<b>K</b> —
	<b>K</b> 275	<b>E</b> 35	<b>K</b> 240	<b>E</b> 7	<b>K</b> 233	<b>E</b> 194	<b>K</b> 8	<b>E</b> —	<b>K</b> 23	<b>E</b> 8	<b>K</b> —	<b>E</b> —	<b>K</b> —	
19	<b>E</b> 213	<b>K</b> 5	<b>E</b> 208	<b>K</b> 6	<b>E</b> 202	<b>K</b> 83	<b>E</b> 63	<b>K</b> 2	<b>E</b> 40	<b>K</b> 14	<b>E</b> —	<b>K</b> —	<b>E</b> —	<b>K</b> —
	<b>K</b> 171	<b>E</b> 18	<b>K</b> 153	<b>E</b> 1	<b>K</b> 152	<b>E</b> 123	<b>K</b> 7	<b>E</b> —	<b>K</b> 15	<b>E</b> 6	<b>K</b> 1	<b>E</b> —	<b>K</b> —	
20	<b>E</b> 216	<b>K</b> 9	<b>E</b> 207	<b>K</b> 4	<b>E</b> 203	<b>K</b> 97	<b>E</b> 36	<b>K</b> 3	<b>E</b> 34	<b>K</b> 29	<b>E</b> 4	<b>K</b> —	<b>E</b> —	<b>K</b> —
	<b>K</b> 317	<b>E</b> 44	<b>K</b> 273	<b>E</b> 3	<b>K</b> 270	<b>E</b> 230	<b>K</b> 8	<b>E</b> —	<b>K</b> 20	<b>E</b> 10	<b>K</b> 2	<b>E</b> —	<b>K</b> —	
21	<b>E</b> 85	<b>K</b> 3	<b>E</b> 82	<b>K</b> 1	<b>E</b> 81	<b>K</b> 38	<b>E</b> 11	<b>K</b> —	<b>E</b> 16	<b>K</b> 10	<b>E</b> 6	<b>K</b> —	<b>E</b> —	<b>K</b> —
	<b>K</b> 126	<b>E</b> 20	<b>K</b> 106	<b>E</b> 2	<b>K</b> 104	<b>E</b> 90	<b>K</b> 3	<b>E</b> —	<b>K</b> 6	<b>E</b> 2	<b>K</b> 3	<b>E</b> —	<b>K</b> —	
22	<b>E</b> 153	<b>K</b> 3	<b>E</b> 150	<b>K</b> 2	<b>E</b> 148	<b>K</b> 93	<b>E</b> 15	<b>K</b> 1	<b>E</b> 14	<b>K</b> 13	<b>E</b> 12	<b>K</b> —	<b>E</b> —	<b>K</b> —
	<b>K</b> 200	<b>E</b> 39	<b>K</b> 161	<b>E</b> 7	<b>K</b> 154	<b>E</b> 138	<b>K</b> 1	<b>E</b> —	<b>K</b> 7	<b>E</b> 5	<b>K</b> 3	<b>E</b> —	<b>K</b> —	
23	<b>E</b> 165	<b>K</b> 2	<b>E</b> 163	<b>K</b> 2	<b>E</b> 161	<b>K</b> 102	<b>E</b> 15	<b>K</b> 3	<b>E</b> 16	<b>K</b> 16	<b>E</b> 9	<b>K</b> —	<b>E</b> —	<b>K</b> —
	<b>K</b> 163	<b>E</b> 26	<b>K</b> 137	<b>E</b> 2	<b>K</b> 135	<b>E</b> 121	<b>K</b> 4	<b>E</b> —	<b>K</b> 3	<b>E</b> 6	<b>K</b> 1	<b>E</b> —	<b>K</b> —	
24	<b>E</b> 171	<b>K</b> 5	<b>E</b> 166	<b>K</b> —	<b>E</b> 166	<b>K</b> 110	<b>E</b> 16	<b>K</b> 2	<b>E</b> 16	<b>K</b> 11	<b>E</b> 11	<b>K</b> —	<b>E</b> —	<b>K</b> —
	<b>K</b> 168	<b>E</b> 30	<b>K</b> 138	<b>E</b> 6	<b>K</b> 132	<b>E</b> 117	<b>K</b> 6	<b>E</b> —	<b>K</b> 5	<b>E</b> 1	<b>K</b> 3	<b>E</b> —	<b>K</b> —	
25 — 29	<b>E</b> 773	<b>K</b> 17	<b>E</b> 756	<b>K</b> 16	<b>E</b> 740	<b>K</b> 480	<b>E</b> 101	<b>K</b> 1	<b>E</b> 54	<b>K</b> 40	<b>E</b> 64	<b>K</b> —	<b>E</b> —	<b>K</b> —
	<b>K</b> 836	<b>E</b> 214	<b>K</b> 622	<b>E</b> 35	<b>K</b> 587	<b>E</b> 532	<b>K</b> 12	<b>E</b> 1	<b>K</b> 14	<b>E</b> 19	<b>K</b> 9	<b>E</b> —	<b>K</b> —	
30 — 34	<b>E</b> 583	<b>K</b> 16	<b>E</b> 567	<b>K</b> 22	<b>E</b> 545	<b>K</b> 371	<b>E</b> 70	<b>K</b> 1	<b>E</b> 20	<b>K</b> 47	<b>E</b> 36	<b>K</b> —	<b>E</b> —	<b>K</b> —
	<b>K</b> 620	<b>E</b> 251	<b>K</b> 369	<b>E</b> 29	<b>K</b> 340	<b>E</b> 315	<b>K</b> 5	<b>E</b> —	<b>K</b> 3	<b>E</b> 13	<b>K</b> 4	<b>E</b> —	<b>K</b> —	
35 — 39	<b>E</b> 386	<b>K</b> 36	<b>E</b> 350	<b>K</b> 21	<b>E</b> 329	<b>K</b> 245	<b>E</b> 25	<b>K</b> 8	<b>E</b> 26	<b>K</b> 25	<b>E</b> —	<b>K</b> —	<b>E</b> —	<b>K</b> —
	<b>K</b> 468	<b>E</b> 263	<b>K</b> 205	<b>E</b> 31	<b>K</b> 174	<b>E</b> 161	<b>K</b> 4	<b>E</b> —	<b>K</b> 1	<b>E</b> 7	<b>K</b> 1	<b>E</b> —	<b>K</b> —	
40 — 44	<b>E</b> 397	<b>K</b> 42	<b>E</b> 355	<b>K</b> 59	<b>E</b> 296	<b>K</b> 259	<b>E</b> 12	<b>K</b> —	<b>E</b> 4	<b>K</b> 12	<b>E</b> 9	<b>K</b> —	<b>E</b> —	<b>K</b> —
	<b>K</b> 488	<b>E</b> 325	<b>K</b> 163	<b>E</b> 27	<b>K</b> 136	<b>E</b> 132	<b>K</b> 1	<b>E</b> —	<b>K</b> 1	<b>E</b> 1	<b>K</b> 1	<b>E</b> —	<b>K</b> —	
45 — 49	<b>E</b> 485	<b>K</b> 94	<b>E</b> 391	<b>K</b> 82	<b>E</b> 309	<b>K</b> 284	<b>E</b> 12	<b>K</b> —	<b>E</b> 1	<b>K</b> 8	<b>E</b> 4	<b>K</b> —	<b>E</b> —	<b>K</b> —
	<b>K</b> 500	<b>E</b> 375	<b>K</b> 125	<b>E</b> 35	<b>K</b> 90	<b>E</b> 89	<b>K</b> —	<b>E</b> —	<b>K</b> —	<b>E</b> —	<b>K</b> 1	<b>E</b> —	<b>K</b> —	
50 — 54	<b>E</b> 349	<b>K</b> 104	<b>E</b> 245	<b>K</b> 67	<b>E</b> 178	<b>K</b> 154	<b>E</b> 11	<b>K</b> —	<b>E</b> 2	<b>K</b> 3	<b>E</b> 8	<b>K</b> —	<b>E</b> —	<b>K</b> —
	<b>K</b> 367	<b>E</b> 310	<b>K</b> 57	<b>E</b> 14	<b>K</b> 43	<b>E</b> 38	<b>K</b> 2	<b>E</b> —	<b>K</b> 1	<b>E</b> 1	<b>K</b> 1	<b>E</b> —	<b>K</b> —	
55 — 59	<b>E</b> 221	<b>K</b> 71	<b>E</b> 150	<b>K</b> 46	<b>E</b> 104	<b>K</b> 98	<b>E</b> 2	<b>K</b> —	<b>E</b> 1	<b>K</b> 3	<b>E</b> —	<b>K</b> —	<b>E</b> —	<b>K</b> —
	<b>K</b> 218	<b>E</b> 189	<b>K</b> 29	<b>E</b> 11	<b>K</b> 18	<b>E</b> 18	<b>K</b> —	<b>E</b> —	<b>K</b> —	<b>E</b> —	<b>K</b> —	<b>E</b> —	<b>K</b> —	
60 — 64	<b>E</b> 151	<b>K</b> 56	<b>E</b> 95	<b>K</b> 37	<b>E</b> 58	<b>K</b> 57	<b>E</b> 1	<b>K</b> —	<b>E</b> —	<b>K</b> —	<b>E</b> —	<b>K</b> —	<b>E</b> —	<b>K</b> —
	<b>K</b> 168	<b>E</b> 149	<b>K</b> 19	<b>E</b> 10	<b>K</b> 9	<b>E</b> 8	<b>K</b> 1	<b>E</b> —	<b>K</b> —	<b>E</b> —	<b>K</b> —	<b>E</b> —	<b>K</b> —	
65 +	<b>E</b> 399	<b>K</b> 223	<b>E</b> 176	<b>K</b> 86	<b>E</b> 90	<b>K</b> 80	<b>E</b> 5	<b>K</b> —	<b>E</b> 3	<b>K</b> —	<b>E</b> 2	<b>K</b> —	<b>E</b> —	<b>K</b> —
	<b>K</b> 457	<b>E</b> 443	<b>K</b> 14	<b>E</b> 9	<b>K</b> 5	<b>E</b> 5	<b>K</b> —	<b>E</b> —	<b>K</b> —	<b>E</b> —	<b>K</b> —	<b>E</b> —	<b>K</b> —	
Bilinmeyen Unknown	<b>E</b> 75	<b>K</b> 30	<b>E</b> 45	<b>K</b> 3	<b>E</b> 42	<b>K</b> 19	<b>E</b> 8	<b>K</b> —	<b>E</b> 5	<b>K</b> 6	<b>E</b> 4	<b>K</b> —	<b>E</b> —	<b>K</b> —
	<b>K</b> 82	<b>E</b> 51												

8 — b. Nüfusun, yaş, yaş grupları, okuryazarlık, bitirilen son öğrenim kurumu ve cinsiyete göre dağılımı

T - Toplam  
E - Erkek  
K - Kadın

Population by age, age group, literacy, level of formal education completed and sex  
(6 ve daha yukarı yaşlardaki nüfus — Population 6 years of age and over)  
Ereğli ilçe merkezi — Ereğli center of district

T - Total  
E - Male  
K - Female

Yaş ve yaş grupları Age and age group	Toplam Total	Okuma yazma bilmeyenler Illiterate	Okuma yazma bilenler — Literate											Okuma yazma bilip bilmediği bilinmeyen Literacy unknown	
			Okuma yazma bilenler toplamı Total literate	Bir öğrenim kurumundan mezun olmayanlar Literate without diploma	Okul bitirenler — Graduates								Mezun olup olmadığı bilinmeyen Educational attainment unknown		
					Toplam Total	İlkokul Primary school	Ortaokul Junior high school	Ortaokul dengi meslek okulları Vocational schools at junior high school level	Lise High school	Lise dengi meslek okulları Vocational schools at high school level	Yüksek okul ve fakülteler Higher education and faculties	Öğrenim kurumu bilinmeyen School unknown			
Toplam—Total	T 48 130 E 23 724 K 24 406	11 395 3 380 8 015	36 534 20 253 16 281	8 249 4 335 3 914	28 280 15 914 12 366	21 028 11 530 9 498	3 544 2 179 1 365	46 25 21	1 510 796 714	1 281 748 533	866 634 232	5 2 3	5 4 1	201 91 110	
06	E 722 K 704	589 562	131 140	131 140	—	—	—	—	—	—	—	—	—	—	2 2
07	E 811 K 745	309 273	499 468	499 468	—	—	—	—	—	—	—	—	—	—	3 4
08	E 753 K 800	107 128	646 670	646 670	—	—	—	—	—	—	—	—	—	—	— 2
09	E 772 K 706	66 62	702 642	702 642	—	—	—	—	—	—	—	—	—	—	4 2
10	E 861 K 731	51 54	807 673	807 673	—	—	—	—	—	—	—	—	—	—	3 4
11	E 752 K 722	59 51	691 669	366 387	325 282	325 282	—	—	—	—	—	—	—	—	2 2
12	E 808 K 740	21 44	782 692	159 136	623 556	623 556	—	—	—	—	—	—	—	—	5 4
13	E 766 K 652	20 30	740 617	42 47	698 570	698 570	—	—	—	—	—	—	—	—	6 5
14	E 808 K 765	23 45	784 718	26 33	758 685	581 526	175 157	2 2	—	—	—	—	—	—	1 2
15	E 901 K 775	20 55	878 714	15 8	863 706	487 444	373 262	3 —	—	—	—	—	—	—	3 6
16	E 813 K 713	18 51	795 660	12 16	783 644	425 377	357 265	1 2	—	—	—	—	—	—	— 2
17	E 658 K 663	18 50	639 612	14 13	625 599	302 319	249 178	1 2	48 75	25 25	—	—	—	—	1 1
18	E 679 K 704	16 54	661 648	7 7	654 641	341 393	164 98	1 1	97 96	51 53	—	—	—	—	2 2
19	E 519 K 499	10 39	508 458	10 8	498 450	239 292	107 52	3 —	90 74	56 28	3 4	—	—	—	1 2
20	E 447 K 756	19 84	427 667	5 10	422 657	205 437	58 41	—	107 106	48 64	4 9	—	—	—	1 5
21	E 230 K 473	10 41	219 429	3 6	216 423	94 289	24 22	1 —	48 60	35 41	14 11	—	—	—	1 3
22	E 387 K 464	10 61	377 403	3 8	374 395	242 295	28 24	1 1	47 34	39 23	17 18	—	—	—	—
23	E 416 K 481	14 60	400 417	3 12	397 405	267 297	34 19	2 1	37 42	36 22	21 24	—	—	—	2 4
24	E 472 K 541	14 89	456 447	7 9	449 438	308 326	42 26	—	30 39	34 25	35 20	—	—	—	— 5
25 — 29	E 2 232 K 2 293	73 456	2 150 1 827	35 68	2 115 1 759	1 533 1 380	162 101	1 1	120 122	132 89	167 63	—	—	—	9 10
30 — 34	E 1 763 K 1 748	67 527	1 685 1 212	36 61	1 649 1 151	1 220 931	143 58	1 2	65 44	84 75	135 41	—	—	—	11 9
35 — 39	E 1 212 K 1 376	104 655	1 104 716	56 85	1 048 631	743 523	93 17	2 3	38 10	70 50	102 28	—	—	—	4 5
40 — 44	E 1 226 K 1 352	162 718	1 055 626	84 108	971 518	837 488	34 11	—	16 1	38 17	46 1	—	—	—	9 8
45 — 49	E 1 247 K 1 280	256 792	987 486	131 87	855 399	731 374	42 11	2 1	8 1	39 10	33 2	—	—	1	4 2
50 — 54	E 1 040 K 971	256 716	782 253	143 73	639 180	552 168	31 7	2 —	13 —	30 2	11 3	—	—	—	2 2
55 — 59	E 746 K 665	251 521	490 138	118 42	372 96	323 86	16 5	—	9 —	9 2	15 2	—	—	—	5 6
60 — 64	E 480 K 535	210 440	270 91	79 40	191 51	166 48	10 1	—	4 1	6 —	5 —	—	—	—	— 4
65 +	E 1 038 K 1 355	558 1 244	475 109	185 49	289 59	251 52	18 4	2 1	5 1	5 —	7 1	—	—	1 1	5 2
Bilinmeyen Unknown	E 165 K 197	49 113	113 79	11 8	100 71	37 45	19 6	—	14 8	11 7	19 5	—	—	—	3 5

8 — b. Nüfusun, yaş, yaş grupları, okuryazarlık, bitirilen son öğrenim kurumu ve cinsiyete göre dağılımı

T - Toplam  
E - Erkek  
K - Kadın

Population by age, age group, literacy, level of formal education completed and sex  
(6 ve daha yukarı yaşlardaki nüfus — Population 6 years of age and over)  
Karaman ilçe merkezi — Karaman center of district

T - Total  
E - Male  
K - Female

Yaş ve yaş grupları Age and age group	Toplam Total	Okuma yazma bilmeyenler Illiterate	Okuma yazma bilenler toplamı Total literate	Bir öğrenim kurumundan mezun olmayanlar Literate without diploma	Okuma yazma bilenler — Literate								Mezun olup olmadığı bilinmeyen Educational attainment unknown	Okuma yazma bilip bilmediği bilinmeyen Literacy unknown
					Okul bitirenler — Graduates									
					Toplam Total	İlkokul Primary school	Ortaokul Junior high school	Ortaokul dengi meslek okulları Vocational schools at junior high school level	Lise High school	Lise dengi meslek okulları Vocational schools at high school level	Yüksek okul ve fakülteler Higher education and faculties	Öğrenim kurumu bilinmeyen School unknown		
Toplam—Total	T 42 760 E 21 202 K 21 558	9 234 2 650 6 584	33 526 18 552 14 974	7 336 3 826 3 510	26 189 14 725 11 464	20 127 10 599 9 528	2 652 1 870 782	79 49 30	1 089 651 438	1 026 670 356	1 216 886 330	— — —	1 1 —	— — —
06	E 587 K 647	449 486	138 161	138 161	— —	— —	— —	— —	— —	— —	— —	— —	— —	— —
07	E 711 K 700	219 216	492 484	492 484	— —	— —	— —	— —	— —	— —	— —	— —	— —	— —
08	E 645 K 698	56 71	589 627	589 627	— —	— —	— —	— —	— —	— —	— —	— —	— —	— —
09	E 616 K 645	16 31	600 614	600 614	— —	— —	— —	— —	— —	— —	— —	— —	— —	— —
10	E 662 K 721	32 35	630 686	630 686	— —	— —	— —	— —	— —	— —	— —	— —	— —	— —
11	E 642 K 586	25 23	617 563	313 269	304 294	304 294	— —	— —	— —	— —	— —	— —	— —	— —
12	E 719 K 611	6 12	713 599	86 76	627 523	627 523	— —	— —	— —	— —	— —	— —	— —	— —
13	E 729 K 611	13 17	716 594	34 19	682 575	682 575	— —	— —	— —	— —	— —	— —	— —	— —
14	E 694 K 528	6 22	688 506	16 7	672 499	541 421	127 77	4 1	— —	— —	— —	— —	— —	— —
15	E 752 K 640	9 16	743 624	6 3	737 621	459 472	273 144	5 5	— —	— —	— —	— —	— —	— —
16	E 754 K 702	6 26	748 676	9 5	739 671	417 486	317 185	5 —	— —	— —	— —	— —	— —	— —
17	E 623 K 594	11 22	612 572	4 5	608 567	288 404	253 105	4 4	38 39	25 15	— —	— —	— —	— —
18	E 664 K 613	16 37	648 576	9 4	639 572	350 439	159 49	8 —	76 55	46 29	— —	— —	— —	— —
19	E 455 K 470	10 24	445 446	5 2	440 444	252 343	62 22	4 —	58 45	52 26	12 8	— —	— —	— —
20	E 529 K 690	24 65	505 625	7 9	498 616	303 495	64 14	1 —	57 63	50 20	23 24	— —	— —	— —
21	E 329 K 460	9 33	320 427	6 5	314 422	168 328	41 8	4 —	51 42	24 21	26 23	— —	— —	— —
22	E 447 K 526	16 56	431 470	4 8	427 462	291 377	28 17	1 —	45 30	25 9	37 29	— —	— —	— —
23	E 373 K 452	14 35	359 417	5 10	354 407	243 335	19 11	— 1	33 17	20 18	39 25	— —	— —	— —
24	E 476 K 512	14 46	462 466	8 10	454 456	324 377	30 18	1 —	31 22	25 19	43 20	— —	— —	— —
25 — 29	E 2 287 K 2 205	52 384	2 235 1 821	31 79	2 204 1 742	1 565 1 450	141 48	6 6	104 81	155 86	233 71	— —	— —	— —
30 — 34	E 1 589 K 1 542	69 454	1 520 1 088	51 94	1 469 994	1 044 814	112 40	1 2	80 29	73 63	159 46	— —	— —	— —
35 — 39	E 1 027 K 1 109	94 548	933 561	57 63	876 498	592 431	91 10	1 4	25 6	75 26	92 21	— —	— —	— —
40 — 44	E 959 K 1 073	152 633	807 440	99 82	708 358	581 331	25 8	— 2	13 —	30 6	59 11	— —	— —	— —
45 — 49	E 1 035 K 1 015	207 698	828 317	128 46	700 271	589 245	32 7	1 —	9 3	24 4	45 12	— —	— —	— —
50 — 54	E 862 K 930	237 683	625 247	129 54	496 193	390 163	40 13	1 2	7 2	22 2	36 11	— —	— —	— —
55 — 59	E 495 K 494	167 378	328 116	103 23	225 93	181 84	18 3	— —	4 —	8 —	14 6	— —	— —	— —
60 — 64	E 351 K 400	124 330	227 70	66 10	161 60	138 57	7 —	— 1	3 —	2 1	11 1	— —	— —	— —
65 +	E 1 049 K 1 244	549 124	500 120	198 50	302 70	235 50	26 —	— 2	6 —	6 2	29 16	— —	— —	— —
Bilinmeyen Unknown	E 141 K 140	48 79	93 61	3 5	89 56	35 34	5 3	2 —	11 4	8 9	28 6	— —	1 —	— —



8 — b. Nüfusun, yaş, yaş grupları, okuryazarlık, bitirilen son öğrenim kurumu ve cinsiyete göre dağılımı

T - Toplam  
E - Erkek  
K - Kadın

Population by age, age group, literacy, level of formal education completed and sex  
(6 ve daha yukarı yaşlardaki nüfus — Population 6 years of age and over)  
Karapınar ilçe merkezi — Karapınar center of district

T - Total  
E - Male  
K - Female

Yaş ve yaş grupları Age and age group	Toplam Total	Okuma yazma bilmeyenler Illiterate	Okuma yazma bilenler toplamı Total literate	Bir öğrenim kurumundan mezun olmayanlar Literate without diploma	Okuma yazma bilenler — Literate								Mezun olup olmadığı bilinmeyen Educational attainment unknown	Okuma yazma bilip bilmediği bilinmeyen Literacy unknown
					Okul bitirenler — Graduates									
					Toplam Total	İlkokul Primary school	Ortaokul Junior high school	Ortaokul dengi meslek okulları Vocational schools at junior high school level	Lise High school	Lise dengi meslek okulları Vocational schools at high school level	Yüksek okul ve fakülteler Higher education and faculties	Öğrenim kurumu bilinmeyen School unknown		
<b>Toplam—Total</b>	<b>T 19 577</b>	<b>E 5 671</b>	<b>K 13 906</b>	<b>3 634</b>	<b>10 272</b>	<b>8 237</b>	<b>948</b>	<b>37</b>	<b>306</b>	<b>288</b>	<b>456</b>			
	<b>E 9 860</b>	<b>K 1 446</b>	<b>8 414</b>	<b>1 993</b>	<b>6 421</b>	<b>4 793</b>	<b>784</b>	<b>20</b>	<b>219</b>	<b>234</b>	<b>371</b>			
	<b>9 717</b>	<b>4 225</b>	<b>5 492</b>	<b>1 641</b>	<b>3 851</b>	<b>3 444</b>	<b>164</b>	<b>17</b>	<b>87</b>	<b>54</b>	<b>85</b>			
06	E 313	K 237	76	76	—	—	—	—	—	—	—			
	E 366	K 269	97	97	—	—	—	—	—	—	—			
07	E 389	K 129	260	260	—	—	—	—	—	—	—			
	E 355	K 142	213	213	—	—	—	—	—	—	—			
08	E 382	K 62	320	320	—	—	—	—	—	—	—			
	E 337	K 61	276	276	—	—	—	—	—	—	—			
09	E 353	K 30	323	323	—	—	—	—	—	—	—			
	E 351	K 39	312	312	—	—	—	—	—	—	—			
10	E 374	K 29	345	345	—	—	—	—	—	—	—			
	E 323	K 21	302	302	—	—	—	—	—	—	—			
11	E 322	K 23	299	172	127	127	—	—	—	—	—			
	E 301	K 25	276	140	136	136	—	—	—	—	—			
12	E 379	K 12	367	92	275	275	—	—	—	—	—			
	E 365	K 33	332	71	261	261	—	—	—	—	—			
13	E 319	K 12	307	18	289	289	—	—	—	—	—			
	E 352	K 33	319	14	305	305	—	—	—	—	—			
14	E 331	K 8	323	6	317	264	52	1	—	—	—			
	E 280	K 28	252	6	246	227	18	1	—	—	—			
15	E 353	K 8	345	3	342	227	115	—	—	—	—			
	E 295	K 50	245	4	241	216	24	1	—	—	—			
16	E 324	K 9	315	4	311	186	123	2	—	—	—			
	E 318	K 43	275	1	274	240	32	2	—	—	—			
17	E 280	K 8	272	9	263	157	79	1	19	7	—			
	E 272	K 57	215	8	207	173	20	2	12	—	—			
18	E 309	K 5	304	5	299	181	72	3	25	18	—			
	E 311	K 70	241	8	233	194	15	2	20	2	—			
19	E 230	K 8	222	3	219	126	43	2	30	16	2			
	E 206	K 57	149	—	149	140	1	1	5	2	—			
20	E 263	K 17	246	5	241	159	32	2	27	19	2			
	E 279	K 64	215	9	206	179	9	1	11	2	4			
21	E 164	K 7	157	5	152	93	17	1	22	13	6			
	E 160	K 36	124	4	120	96	6	—	10	2	6			
22	E 170	K 2	168	6	162	114	13	—	11	15	9			
	E 171	K 46	125	7	118	104	2	—	3	1	8			
23	E 186	K 8	178	4	174	131	12	1	11	8	11			
	E 160	K 35	125	8	117	100	1	—	3	1	12			
24	E 190	K 15	175	4	171	128	11	4	8	6	14			
	E 195	K 55	140	2	138	122	6	—	2	4	4			
25 — 29	E 938	K 45	893	15	878	641	71	2	40	45	79			
	E 972	K 371	601	33	568	502	15	2	14	16	19			
30 — 34	E 769	K 43	726	20	706	500	73	1	14	41	77			
	E 703	K 470	233	21	212	177	7	1	5	18	4			
35 — 39	E 530	K 68	462	27	435	321	36	—	4	24	50			
	E 551	K 428	123	22	101	85	5	—	2	3	6			
40 — 44	E 503	K 96	407	49	358	308	6	—	5	9	30			
	E 510	K 395	115	28	87	78	2	—	—	2	5			
45 — 49	E 431	K 83	348	50	298	260	7	—	1	6	24			
	E 411	K 330	81	19	62	60	—	—	—	1	1			
50 — 54	E 307	K 130	177	37	140	119	3	—	1	3	14			
	E 306	K 270	36	13	23	20	1	—	—	—	2			
55 — 59	E 193	K 71	122	36	86	69	5	—	1	—	11			
	E 232	K 210	22	10	12	8	—	1	—	—	3			
60 — 64	E 141	K 58	83	34	49	37	3	—	—	—	9			
	E 179	K 167	12	3	9	8	—	—	—	—	1			
65 +	E 364	K 201	163	62	101	72	4	—	—	1	24			
	E 420	K 389	31	9	22	11	—	3	—	—	8			
Bilinmeyen Unknown	E 53	K 22	31	3	28	9	7	—	—	3	9			
	E 36	K 31	5	1	4	2	—	—	—	—	2			



8 — b. Nüfusun, yaş, yaş grupları, okuryazarlık, bitirilen son öğrenim kurumu ve cinsiyete göre dağılımı

T - Toplam  
E - Erkek  
K - Kadın

Population by age, age group, literacy, level of formal education completed and sex  
(6 ve daha yukarı yaşlardaki nüfus — Population 6 years of age and over)  
Seydişehir ilçe merkezi — Seydişehir center of district

T - Total  
E - Male  
K - Female

Yaş ve yaş grupları Age and age group	Toplam Total	Okuma yazma bilmeyenler Illiterate	Okuma yazma bilenler — Literate										Okuma yazma bilip bilmediği bilinmeyen Literacy unknown	
			Okuma yazma bilenler toplamı Total literate	Bir öğrenim kurumundan mezun olmayanlar Literate without diploma	Okul bitirenler — Graduates							Mezun olup olmadığı bilinmeyen Educational attainment unknown		
					Toplam Total	İlkokul Primary school	Ortaokul Junior high school	Ortaokul dengi meslek okulları Vocational schools at junior high school level	Lise High school	Lise dengi meslek okulları Vocational schools at high school level	Yüksek okul ve fakülteler Higher education and faculties			Öğrenim kurumu bilinmeyen School unknown
<b>Toplam-Total</b>	<b>24 292</b>	<b>4 570</b>	<b>19 722</b>	<b>4 382</b>	<b>15 340</b>	<b>10 530</b>	<b>1 655</b>	<b>55</b>	<b>644</b>	<b>1 246</b>	<b>1 210</b>			
E	12 536	1 170	11 366	2 246	9 120	5 549	1 166	46	408	993	958			
K	11 756	3 400	8 356	2 136	6 220	4 981	489	9	236	253	252			
06	427	296	131	131										
E	413	311	102	102										
K	524	136	388	388										
07	519	161	358	358										
E	470	47	423	423										
K	470	56	414	414										
08	409	18	391	391										
E	407	28	379	379										
K	407	29	378	378										
09	377	19	358	358										
E	340	19	321	144	177	177								
K	328	21	307	135	172	172								
10	363	12	351	49	302	302								
E	327	12	315	34	281	281								
K	322	1	321	15	306	306								
11	257	9	248	9	239	239								
E	322	3	319	6	313	231	81	1						
K	259	9	250	6	244	186	58							
12	274	5	269	3	266	144	118	4						
E	229	9	220	3	217	149	68							
K	277	4	273	1	272	121	149	2						
13	301	19	282	1	281	205	76							
E	246	1	245	1	244	101	99	1	21	22				
K	239	13	226	2	224	160	38		15	11				
14	242	1	241	8	233	109	63	1	24	36				
E	220	16	204		204	147	19	1	24	13				
K	203	5	198	5	193	75	37	1	30	48	2			
15	199	14	185	4	181	135	15	1	15	10	5			
E	217	8	209	4	205	77	27	1	31	51	18			
K	296	26	270	3	267	194	17	2	28	12	14			
16	154	1	153		153	74	16		17	22	24			
E	214	15	199	5	194	145	11		18	4	16			
K	159	13	146	2	144	68	18	2	7	26	23			
17	252	33	219	4	215	152	22		13	10	18			
E	146	1	145	2	143	64	15	1	10	32	21			
K	236	15	221	2	219	155	20		17	9	18			
18	229	7	222	2	220	99	25	2	16	46	32			
E	352	47	305	10	295	233	15		16	12	19			
K	1 575	21	1 554	13	1 541	742	200	14	122	249	214			
19	1 736	328	1 408	62	1 346	1 055	76	1	66	80	68			
E	1 924	34	1 890	24	1 866	1 085	159	11	78	269	264			
K	1 308	424	884	61	823	678	29	3	15	65	33			
20	1 006	37	969	24	945	569	72		29	97	178			
E	717	352	365	54	311	263	7		5	15	21			
K	642	54	588	26	562	427	16	1	7	45	66			
21	493	280	213	30	183	167	6		1	3	6			
E	503	74	429	41	388	316	13	1	5	15	38			
K	337	213	124	21	103	89	2		1	4	7			
22	394	65	329	43	286	225	14	1	4	15	27			
E	348	244	104	23	81	69	4			1	7			
K	210	51	159	38	121	90	12		2	5	12			
23	188	148	40	15	25	18	1			2	4			
E	98	30	68	15	53	40	2	1	1	1	8			
K	168	131	37	9	28	24	1				3			
24	337	151	186	61	125	83	14		1	7	20			
E	436	378	58	19	39	29	1	1		2	6			
K	116	46	70	8	62	24	16	1	3	7	11			
Bilinmeyen Unknown	130	69	61	13	48	36	3		2		7			



9 — Kadın nüfusun, yaş grupları ve canlı doğan çocuk sayısına göre dağılımı

Female population by age group and number of children born alive

(12 ve daha yukarı yaşlardaki evli, eşi ölmüş ve boşanmış kadınlar)

(Married, widowed and divorced female population 12 years of age and over)

Yaş grupları Age group	Toplam kadın sayısı Total number of females	Canlı doğan çocuk sayısına göre kadın nüfus Female population by number of children born alive											Bilinmeyen Un- known	Canlı doğan çocuk sayısı Number of children born alive
		0	1	2	3	4	5	6	7	8	9	10 +		
<b>Toplam — Total</b>	<b>379 633</b>	<b>33 178</b>	<b>35 326</b>	<b>46 597</b>	<b>49 925</b>	<b>46 651</b>	<b>40 609</b>	<b>34 045</b>	<b>27 199</b>	<b>22 144</b>	<b>15 124</b>	<b>25 393</b>	<b>3 442</b>	<b>1 659 077</b>
12 — 14	591	355	44	20	—	—	—	—	—	—	—	—	172	84
15 — 19	17 363	8 657	6 046	2 018	393	88	26	14	3	—	—	—	118	11 848
20 — 24	50 910	9 591	15 580	14 968	6 844	2 456	739	235	76	39	22	23	337	82 261
25 — 29	54 734	3 574	5 877	13 147	13 891	9 759	4 935	2 096	760	291	93	73	238	159 402
30 — 34	45 577	1 730	1 611	5 590	9 230	9 317	7 463	4 966	2 829	1 465	628	505	243	187 471
35 — 39	37 968	1 212	825	2 576	5 054	6 322	6 143	5 295	3 997	2 837	1 657	1 837	213	194 545
40 — 44	36 431	1 125	761	1 740	3 583	4 711	5 216	4 971	4 192	3 609	2 469	3 767	287	212 033
45 — 49	33 252	1 104	733	1 414	2 766	3 583	4 214	4 316	3 972	3 476	2 683	4 745	246	206 176
50 — 54	28 995	1 052	736	1 266	2 300	3 094	3 408	3 497	3 363	3 130	2 352	4 515	282	181 144
55 — 59	18 446	848	583	814	1 378	1 772	2 097	2 129	2 157	2 003	1 458	2 996	211	114 538
60 — 64	14 419	807	506	684	1 065	1 361	1 581	1 726	1 634	1 527	1 134	2 183	211	87 059
65 +	39 167	2 806	1 802	2 143	3 258	4 009	4 634	4 690	4 119	3 697	2 572	4 656	781	216 432
<b>Bilinmeyen — Unknown</b>	<b>1 780</b>	<b>317</b>	<b>222</b>	<b>217</b>	<b>163</b>	<b>179</b>	<b>153</b>	<b>110</b>	<b>97</b>	<b>70</b>	<b>56</b>	<b>93</b>	<b>103</b>	<b>6 084</b>

10 — Kadın nüfusun, okuryazarlık, bitirilen son öğrenim kurumu ve canlı doğan çocuk sayısına göre dağılımı

Female population by literacy, level of formal education completed and number of children born alive

(12 ve daha yukarı yaşlardaki evli, eşi ölmüş ve boşanmış kadınlar)

(Married, widowed and divorced female population 12 years of age and over)

Okuryazarlık ve bitirilen son öğrenim kurumu Literacy and level of formal education completed	Toplam kadın sayısı Total number of females	Canlı doğan çocuk sayısına göre kadın nüfus — Female population by number of children born alive											Bilinmeyen Un- known	Canlı doğan çocuk sayısı Number of children born alive
		0	1	2	3	4	5	6	7	8	9	10 +		
<b>Genel toplam Grand total</b>	<b>379 633</b>	<b>33 178</b>	<b>35 326</b>	<b>46 597</b>	<b>49 925</b>	<b>46 651</b>	<b>40 609</b>	<b>34 045</b>	<b>27 199</b>	<b>22 144</b>	<b>15 124</b>	<b>25 393</b>	<b>3 442</b>	<b>1 659 077</b>
<b>Okuma yazma bilmeyenler toplamı — Total illiterate</b>	<b>211 364</b>	<b>11 940</b>	<b>10 138</b>	<b>14 566</b>	<b>21 051</b>	<b>25 576</b>	<b>26 582</b>	<b>24 971</b>	<b>21 506</b>	<b>18 439</b>	<b>12 986</b>	<b>22 469</b>	<b>1 140</b>	<b>1 152 941</b>
<b>Okuma yazma bilenler toplamı Total literate</b>	<b>168 168</b>	<b>21 220</b>	<b>25 177</b>	<b>32 010</b>	<b>28 862</b>	<b>21 063</b>	<b>14 020</b>	<b>9 070</b>	<b>5 692</b>	<b>3 701</b>	<b>2 135</b>	<b>2 921</b>	<b>2 297</b>	<b>505 838</b>
<b>Bir öğrenim kurumundan mezun olmayanlar — Literate without diploma</b>	<b>16 310</b>	<b>1 192</b>	<b>1 040</b>	<b>1 595</b>	<b>2 280</b>	<b>2 377</b>	<b>2 147</b>	<b>1 736</b>	<b>1 268</b>	<b>912</b>	<b>595</b>	<b>966</b>	<b>202</b>	<b>74 073</b>
<b>Bir öğrenim kurumundan mezun olanlar — With diploma</b>	<b>151 816</b>	<b>20 027</b>	<b>24 133</b>	<b>30 410</b>	<b>26 576</b>	<b>18 684</b>	<b>11 866</b>	<b>7 330</b>	<b>4 421</b>	<b>2 785</b>	<b>1 538</b>	<b>1 954</b>	<b>2 092</b>	<b>431 585</b>
<b>İlkokul — Primary school</b>	<b>136 314</b>	<b>17 437</b>	<b>20 376</b>	<b>26 136</b>	<b>24 767</b>	<b>17 947</b>	<b>11 518</b>	<b>7 218</b>	<b>4 392</b>	<b>2 767</b>	<b>1 524</b>	<b>1 920</b>	<b>312</b>	<b>407 590</b>
<b>Ortaokul — Junior high school</b>	<b>4 023</b>	<b>717</b>	<b>959</b>	<b>1 152</b>	<b>636</b>	<b>288</b>	<b>127</b>	<b>66</b>	<b>19</b>	<b>9</b>	<b>9</b>	<b>16</b>	<b>25</b>	<b>7 824</b>
<b>Ortaokul dengi meslek okulları — Vocational schools at junior high school level</b>	<b>221</b>	<b>23</b>	<b>36</b>	<b>47</b>	<b>45</b>	<b>15</b>	<b>11</b>	<b>4</b>	<b>—</b>	<b>2</b>	<b>—</b>	<b>11</b>	<b>27</b>	<b>556</b>
<b>Lise — High school</b>	<b>2 851</b>	<b>677</b>	<b>983</b>	<b>795</b>	<b>244</b>	<b>80</b>	<b>24</b>	<b>17</b>	<b>2</b>	<b>1</b>	<b>3</b>	<b>2</b>	<b>23</b>	<b>3 927</b>
<b>Lise dengi meslek okulları — Vocational schools at high school level</b>	<b>4 079</b>	<b>535</b>	<b>1 074</b>	<b>1 546</b>	<b>625</b>	<b>186</b>	<b>60</b>	<b>25</b>	<b>8</b>	<b>6</b>	<b>2</b>	<b>5</b>	<b>7</b>	<b>7 436</b>
<b>Yüksek okul ve fakülteler — Higher education and faculties</b>	<b>4 320</b>	<b>637</b>	<b>702</b>	<b>731</b>	<b>258</b>	<b>168</b>	<b>126</b>	<b>—</b>	<b>—</b>	<b>—</b>	<b>—</b>	<b>—</b>	<b>1 698</b>	<b>4 240</b>
<b>Öğrenim kurumu bilinmeyen — School unknown</b>	<b>8</b>	<b>1</b>	<b>3</b>	<b>3</b>	<b>1</b>	<b>—</b>	<b>—</b>	<b>—</b>	<b>—</b>	<b>—</b>	<b>—</b>	<b>—</b>	<b>—</b>	<b>12</b>
<b>Mezun olup olmadığı bilinmeyen — Educational attainment unknown</b>	<b>42</b>	<b>1</b>	<b>4</b>	<b>5</b>	<b>6</b>	<b>2</b>	<b>7</b>	<b>4</b>	<b>3</b>	<b>4</b>	<b>2</b>	<b>1</b>	<b>3</b>	<b>180</b>
<b>Okuma yazma bilip bilmediği bilinmeyen — Literacy unknown</b>	<b>101</b>	<b>18</b>	<b>11</b>	<b>21</b>	<b>12</b>	<b>12</b>	<b>7</b>	<b>4</b>	<b>1</b>	<b>4</b>	<b>3</b>	<b>3</b>	<b>5</b>	<b>298</b>

11 — Kadın nüfusun, yaş grupları ve yaşayan çocuk sayısına göre dağılımı

Female population by age group and number of children living

(12 ve daha yukarı yaşlardaki evli, eşi ölmüş ve boşanmış kadınlar)

(Married, widowed and divorced female population 12 years of age and over)

Yaş grupları Age group	Toplam kadın sayısı Total number of females	Yaşayan çocuk sayısına göre kadın nüfus Female population by indicated number of children living										Bilinmeyen Un- known	Yaşayan çocuk sayısı Number of children living	
		0	1	2	3	4	5	6	7	8	9			10 +
<b>Toplam — Total</b>	<b>379 633</b>	<b>36 453</b>	<b>45 585</b>	<b>61 686</b>	<b>69 165</b>	<b>59 777</b>	<b>43 915</b>	<b>28 275</b>	<b>16 434</b>	<b>8 503</b>	<b>3 791</b>	<b>2 607</b>	<b>3 442</b>	<b>1 249 722</b>
12 — 14	591	375	35	9	—	—	—	—	—	—	—	—	172	53
15 — 19	17 363	9 157	6 408	1 433	183	48	10	3	3	—	—	—	118	10 104
20 — 24	50 910	10 579	18 250	14 889	5 258	1 247	237	65	25	8	3	12	337	70 751
25 — 29	54 734	4 017	7 817	16 698	15 240	7 500	2 414	608	143	42	7	10	238	134 155
30 — 34	45 577	1 900	2 314	8 010	12 761	10 457	5 955	2 550	975	274	79	59	243	153 891
35 — 39	37 968	1 319	1 266	4 074	7 906	8 652	6 712	4 118	2 207	957	346	198	213	154 350
40 — 44	36 431	1 243	1 217	3 057	6 147	7 477	6 436	4 799	2 942	1 616	734	476	287	161 802
45 — 49	33 252	1 216	1 233	2 585	5 177	6 244	5 913	4 403	3 031	1 702	862	640	246	152 299
50 — 54	28 995	1 191	1 291	2 430	4 409	5 286	4 934	3 841	2 517	1 521	749	544	282	130 564
55 — 59	18 446	948	995	1 649	2 763	3 260	3 098	2 382	1 569	898	385	288	211	80 089
60 — 64	14 419	903	936	1 491	2 285	2 544	2 345	1 689	1 049	572	246	148	211	58 515
65 +	39 167	3 237	3 563	5 094	6 813	6 846	5 700	3 731	1 931	883	367	221	781	138 736
<b>Bilinmeyen — Unknown</b>	<b>1 780</b>	<b>368</b>	<b>260</b>	<b>267</b>	<b>223</b>	<b>216</b>	<b>161</b>	<b>86</b>	<b>42</b>	<b>30</b>	<b>13</b>	<b>11</b>	<b>103</b>	<b>4 413</b>

12 — Kadın nüfusun, yaş grupları ve son bir yıl içinde canlı doğan çocuk sayısına göre dağılımı

Female population by age group and number of children born alive in a last year

(12 — 49 yaşlardaki evli, eşi ölmüş ve boşanmış kadınlar)

(Married, widowed and divorced female population 12 — 49 years of age and over)

Yaş grupları Age group	Toplam kadın sayısı Total number of females	Canlı doğan çocuk sayısına göre kadın nüfus Female population by number of children born alive			Bilinmeyen Unknown	Canlı doğan çocuk sayısı Number of children born alive
		0	1	2 +		
<b>Toplam — Total</b>	<b>278 606</b>	<b>238 589</b>	<b>39 433</b>	<b>584</b>	<b>—</b>	<b>40 601</b>
12 — 14	591	576	15	—	—	15
15 — 19	17 363	13 405	3 921	37	—	3 995
20 — 24	50 910	37 642	13 129	139	—	13 407
25 — 29	54 734	43 415	11 188	131	—	11 450
30 — 34	45 577	39 064	6 391	122	—	6 635
35 — 39	37 968	34 409	3 469	90	—	3 649
40 — 44	36 431	35 129	1 257	45	—	1 347
45 — 49	33 252	33 179	54	19	—	92
<b>Bilinmeyen — Unknown</b>	<b>1 780</b>	<b>1 770</b>	<b>9</b>	<b>1</b>	<b>—</b>	<b>11</b>

Not : Yaşı bilinmeyen kadınlar da dahil edilmiştir.

Note : Includes females whose age are unknown

13 — Kadın nüfusun, okuryazarlık, bitirilen son öğrenim kurumu ve son bir yıl içinde canlı doğan çocuk sayısına göre dağılımı  
Female population by literacy, level of formal education completed and number of children born alive in a last year

(12 — 49 yaşlardaki evli, eşi ölmüş ve boşanmış kadınlar)  
(Married, widowed and divorced female population 12 — 49 years of age and over)

Okuryazarlık ve bitirilen son öğrenim kurumu	Toplam kadın sayısı Total number of females	Canlı doğan çocuk sayısına göre kadın nüfus Female population by number of children born alive			Bilinmeyen Unknown	Canlı doğan çocuk sayısı Number of children born alive	Literacy and level of formal education completed
		0	1	2 +			
Genel Toplam	278 606	238 589	39 433	584	—	40 601	Grand Total
Okuma yazma bilmeyenler toplamı	123 001	108 375	14 380	246	—	14 872	Total illiterate
Okuma yazma bilenler toplamı	155 522	130 139	25 045	338	—	25 721	Total literate
Bir öğrenim kurumundan mezun olmayanlar .....	12 918	11 179	1 717	22	—	1 761	Literate without diploma
Bir öğrenim kurumundan mezun olanlar .....	142 573	118 932	23 326	315	—	23 956	With diploma
İlkokul .....	128 364	106 758	21 338	268	—	21 874	Primary school
Ortaokul .....	3 723	3 192	520	11	—	542	Junior high school
Ortaokul dengi meslek okulları	165	138	26	1	—	28	Vocational schools at junior high school level
Lise .....	2 784	2 291	490	3	—	496	High school
Lise dengi meslek okulları .....	3 926	3 329	589	8	—	605	Vocational schools at high school level
Yüksekokul ve fakülteler .....	3 603	3 216	363	24	—	411	Higher education and faculties
Öğrenim kurumu bilinmeyen ...	8	8	—	—	—	—	School unknown
Mezun olup olmadığı bilinmeyen	31	28	2	1	—	4	Educational attainment unknown
Okuma yazma bilip bilmediği bilinmeyen.....	83	75	8	—	—	8	Literacy unknown

Not : Yaşı bilinmeyen kadınlar da dahil edilmiştir.  
Note : Includes females whose age are unknown

14 — Kadın nüfusun, yaş grupları ve son bir yıl içinde bir yaşını doldurmadan ölen çocuk sayısına göre dağılımı  
Female population by age group and number of children who died under one year of age in a last year

(12 — 49 yaşlardaki evli, eşi ölmüş ve boşanmış kadınlar)  
(Married, widowed and divorced female population 12 — 49 years of age and over)

Yaş grupları Age group	Toplam kadın sayısı Total number of females	Bir yaşını doldurmadan ölen çocuk sayısına göre kadın nüfus Female population by number of children who died under one year of age			Bilinmeyen Unknown	Bir yaşını doldurmadan ölen çocuk sayısı Number of children who died under one year of age
		0	1	2 +		
Toplam — Total	278 606	275 762	2 666	178	—	3 022
12 — 14	591	591	—	—	—	—
15 — 19	17 363	17 112	245	6	—	257
20 — 24	50 910	50 127	764	19	—	802
25 — 29	54 734	54 028	679	27	—	733
30 — 34	45 577	45 085	453	39	—	531
35 — 39	37 968	37 627	304	37	—	378
40 — 44	36 431	36 243	158	30	—	218
45 — 49	33 252	33 179	54	19	—	92
Bilinmeyen — Unknown	1 780	1 770	9	1	—	11

Not : Yaşı bilinmeyen kadınlar da dahil edilmiştir.  
Note : Includes females whose age are unknown

**15 — Kadın nüfusun, okuryazarlık, bitirilen son öğrenim kurumu ve son bir yıl içinde  
bir yaşını doldurmadan ölen çocuk sayısına göre dağılımı**  
Female population by literacy, level of formal education completed and number of children  
who died under one year of age in a last year  
(12 — 49 yaşlardaki evli, eşi ölmüş ve boşanmış kadınlar)  
(Married, widowed and divorced female population 12 — 49 years of age and over)

Okuryazarlık ve bitirilen son öğrenim kurumu	Toplam kadın sayısı Total number of females	Bir yaşını doldurmadan ölen çocuk sayısına göre kadın nüfus Female population by number of children who died under one year of age			Bilin- meyen Unknown	Bir yaşını doldur- madan ölen çocuk sayısı Number of child- ren who died un- der one year of age	Literacy and level of formal education completed
		0	1	2 +			
<b>Genel Toplam</b>	<b>278 606</b>	<b>275 762</b>	<b>2 666</b>	<b>178</b>	—	<b>3 022</b>	<b>Grand Total</b>
<b>Okuma yazma bilmeyenler toplamı</b>	<b>123 001</b>	<b>121 819</b>	<b>1 096</b>	<b>86</b>	—	<b>1 268</b>	<b>Total illiterate</b>
<b>Okuma yazma bilenler toplamı</b>	<b>155 522</b>	<b>153 860</b>	<b>1 570</b>	<b>92</b>	—	<b>1 754</b>	<b>Total literate</b>
Bir öğrenim kurumundan mezun olmayanlar .....	12 918	12 789	122	7	—	136	<i>Literate without diploma</i>
Bir öğrenim kurumundan mezun olanlar .....	142 573	141 040	1 448	85	—	1 618	<i>With diploma</i>
İlkokul .....	128 364	126 958	1 329	77	—	1 483	<i>Primary school</i>
Ortaokul .....	3 723	3 693	29	1	—	31	<i>Junior high school</i>
Ortaokul dengi meslek okulları	165	164	1	—	—	1	<i>Vocational schools at junior high school level</i>
Lise .....	2 784	2 761	22	1	—	24	<i>High school</i>
Lise dengi meslek okulları .....	3 926	3 893	30	3	—	36	<i>Vocational schools at high school level</i>
Yüksekokul ve fakülteler .....	3 603	3 563	37	3	—	43	<i>Higher education and faculties</i>
Öğrenim kurumu bilinmeyen ...	8	8	—	—	—	—	<i>School unknown</i>
Mezun olup olmadığı bilinmeyen	31	31	—	—	—	—	<i>Educational attainment unknown</i>
Okuma yazma bilip bilmediği bilinmeyen.....	83	83	—	—	—	—	<i>Literacy unknown</i>

Not : Yaşı bilinmeyen kadınlar da dahil edilmiştir.  
Note : Includes females whose age are unknown



T — Toplam  
E — Erkek  
K — Kadın

16 — Nüfusun, yaş grupları, son hafta içinde iktisaden faal olma durumu ve cinsiyete göre dağılımı  
(12 ve daha yukarı yaşlardaki nüfus)

Yaş grupları	Son hafta içinde iktisaden faal olanlar — Economically active in last week's														
	Genel toplam Grand total			Toplam Total		Son hafta içinde çalışanlar iş ile ilgisi devam edenler Working in or having a job in last week's		İşsiz olup iş arayanlar Unemployed persons seeking a job							
								Toplam Total		1 aydan az Less than 1 month		1-6 ay 1-6 month		6 aydan çok-More than 6 months	
	T	E	K	E	K	E	K	E	K	E	K	E	K	E	K

İl toplamı

Yaş grupları	Toplam	E	K	E	K	E	K	E	K	E	K	E	K	E	K
12 — 14	120 985	62 178	58 807	26 747	26 586	24 627	26 246	2 120	340	721	125	520	40	879	175
15 — 19	183 089	91 174	91 915	62 466	49 756	56 379	48 356	6 087	1 400	1 359	332	1410	272	3 318	796
20 — 24	129 300	61 278	68 022	54 544	34 087	50 570	33 392	3 974	695	927	143	821	98	2 226	454
25 — 29	114 987	56 848	58 139	55 093	26 034	53 288	25 911	1 805	123	363	20	338	18	1 104	85
30 — 34	92 519	45 828	46 691	44 943	20 858	44 137	20 808	806	50	169	11	137	7	500	32
35 — 39	72 814	34 293	38 521	33 574	18 621	33 099	18 610	475	11	92	2	86	1	297	8
40 — 44	70 256	33 381	36 875	32 172	19 124	31 761	19 109	411	15	83	2	74	3	254	10
45 — 49	68 092	34 572	33 520	32 745	18 025	32 329	18 017	416	8	76	3	80	1	260	4
50 — 54	58 351	29 134	29 217	25 951	15 686	25 633	15 678	318	8	66	4	75	—	177	4
55 — 59	37 314	18 731	18 583	15 752	9 603	15 561	9 597	191	6	39	1	41	—	111	5
60 — 64	27 492	12 954	14 538	9 696	6 571	9 597	6 568	99	3	26	1	16	—	57	2
65 +	73 623	34 111	39 512	16 438	10 573	16 160	10 553	278	20	58	6	45	4	175	10
Bilinmeyen	7 786	3 797	3 989	1 904	1 350	1 824	1 334	80	16	23	6	18	4	39	6

İl merkezi toplamı

Yaş grupları	Toplam	E	K	E	K	E	K	E	K	E	K	E	K	E	K
12 — 14	23 534	12 815	10 719	3 836	201	2 996	143	840	58	309	16	235	7	296	35
15 — 19	38 591	21 200	17 391	13 066	887	11 397	588	1 669	299	424	77	456	69	789	153
20 — 24	35 320	19 604	15 716	16 770	1 800	15 564	1 605	1 206	195	333	48	293	49	580	98
25 — 29	28 988	14 828	14 160	14 199	1 547	13 622	1 517	577	30	135	6	134	5	308	19
30 — 34	22 791	11 580	11 211	11 286	963	11 029	953	257	10	54	1	55	2	148	7
35 — 39	17 195	8 590	8 605	8 325	564	8 156	563	169	1	34	—	35	1	100	—
40 — 44	15 220	7 653	7 567	7 077	404	6 943	403	134	1	28	—	32	1	74	—
45 — 49	13 581	7 124	6 457	6 223	277	6 072	274	151	3	31	1	44	1	76	1
50 — 54	11 244	5 856	5 388	4 404	224	4 270	222	134	2	25	—	37	—	72	2
55 — 59	6 648	3 284	3 364	1 976	119	1 912	119	64	—	15	—	17	—	32	—
60 — 64	4 443	2 047	2 396	846	58	816	58	30	—	13	—	6	—	11	—
65 +	12 392	5 378	7 014	1 084	140	1 003	136	81	4	23	—	25	1	33	3
Bilinmeyen	1 386	707	679	377	96	358	96	19	—	5	—	8	—	6	—

İlçe merkezleri toplamı

Yaş grupları	Toplam	E	K	E	K	E	K	E	K	E	K	E	K	E	K
12 — 14	26 624	14 382	12 242	2 747	629	1 956	458	791	171	279	70	167	22	345	79
15 — 19	41 077	21 777	19 300	10 498	2 333	7 639	1 486	2 859	847	654	198	632	156	1 573	493
20 — 24	29 240	13 648	15 592	11 326	2 550	9 408	2 136	1 918	414	419	76	389	40	1 110	298
25 — 29	28 611	14 535	14 076	13 817	1 974	12 999	1 895	818	79	142	13	152	10	524	56
30 — 34	22 812	11 897	10 915	11 488	1 267	11 125	1 245	363	22	69	6	58	3	236	13
35 — 39	16 671	8 393	8 278	8 097	806	7 897	800	200	6	37	1	30	—	133	5
40 — 44	15 331	7 588	7 743	7 192	643	7 004	635	188	8	35	1	33	—	120	7
45 — 49	14 408	7 496	6 912	6 892	519	6 711	515	181	4	20	2	27	—	134	2
50 — 54	11 914	6 024	5 890	4 917	429	4 790	427	127	2	30	1	30	—	67	1
55 — 59	7 538	3 823	3 715	2 795	298	2 711	295	84	3	17	1	20	—	47	2
60 — 64	5 461	2 547	2 914	1 502	174	1 460	171	42	3	11	1	5	—	26	2
65 +	14 539	6 542	7 997	2 102	260	2 028	250	74	10	17	3	18	2	39	5
Bilinmeyen	2 218	1 125	1 093	493	115	443	104	50	11	16	6	5	1	29	4

Akşehir ilçe merkezi

Yaş grupları	Toplam	E	K	E	K	E	K	E	K	E	K	E	K	E	K
12 — 14	3 006	1 658	1 348	295	49	256	45	39	4	11	1	6	1	22	2
15 — 19	4 927	2 616	2 311	1 274	238	1 003	132	271	106	49	24	59	25	163	57
20 — 24	3 727	1 928	1 799	1 599	313	1 388	255	211	58	45	10	54	5	112	43
25 — 29	3 122	1 596	1 526	1 492	218	1 413	211	79	7	23	2	22	2	34	3
30 — 34	2 647	1 292	1 355	1 214	164	1 184	163	30	1	10	—	7	—	13	1
35 — 39	2 111	1 082	1 029	1 021	94	1 003	93	18	1	7	—	4	—	7	1
40 — 44	1 960	941	1 019	895	67	878	67	17	—	2	—	2	—	13	—
45 — 49	1 850	979	871	886	59	867	59	19	—	3	—	2	—	14	—
50 — 54	1 658	822	836	682	58	659	58	23	—	2	—	4	—	17	—
55 — 59	1 055	534	521	386	36	374	35	12	1	—	—	6	—	6	1
60 — 64	733	346	387	193	10	188	10	5	—	1	—	—	—	4	—
65 +	1 914	845	1 069	252	13	247	13	5	—	1	—	2	—	2	—
Bilinmeyen	273	127	146	54	21	50	20	4	1	2	—	—	—	2	1

16 — Population by age group, last week's economic activity and sex  
(Population 12 years of age and over)

T — Total  
E — Male  
K — Female

Son hafta içinde iktisaden faal olmayanlar — Economically inactive in last week's												Bilinmeyen Unknown		Age group
Toplam Total		Emekli Retired		Ev kadını House wife	Öğrenci Student		Diğer Other		Bilinmeyen Unknown		Bilinmeyen Unknown			
E	K	E	K	K	E	K	E	K	E	K	E	K		

Total province

103 397	279 439	9 825	1 243	244 685	60 055	25 752	29 356	7 724	4 161	35	2 857	2 016	Total
35 070	32 031	—	—	14 409	30 854	15 886	3 273	1 734	943	2	361	190	12 — 14
28 471	42 052	—	—	31 283	24 573	8 724	2 981	2 036	917	9	237	107	15 — 19
6 439	33 811	23	15	32 241	4 094	970	1 796	582	526	3	295	124	20 — 24
1 696	32 084	17	16	31 753	481	125	859	188	339	2	59	21	25 — 29
823	25 814	48	21	25 640	39	34	573	118	163	1	62	19	30 — 34
690	19 895	101	28	19 791	9	10	432	63	148	3	29	5	35 — 39
1 168	17 736	455	93	17 552	—	—	580	89	133	2	41	15	40 — 44
1 808	15 490	961	113	15 294	—	—	737	81	110	2	19	5	45 — 49
3 135	13 520	1 734	160	13 215	—	—	1 281	145	120	—	48	11	50 — 54
2 969	8 975	1 636	136	8 713	—	—	1 243	125	90	1	10	5	55 — 59
3 222	7 955	1 277	93	7 628	—	—	1 848	232	97	2	36	12	60 — 64
17 564	28 885	3 546	560	26 119	—	—	13 468	2 200	550	6	109	54	65 +
342	1 191	27	8	1 047	5	3	285	131	25	2	1 551	1 448	Unknown

Total center of province

30 503	103 049	4 599	402	93 278	16 420	7 978	7 916	1 385	1 568	6	694	338	Total
8 856	10 488	—	—	5 926	7 381	4 163	1 147	399	328	—	123	30	12 — 14
8 055	16 483	—	—	12 819	6 835	3 180	890	481	330	3	79	21	15 — 19
2 737	13 883	12	7	13 184	1 931	538	568	154	226	—	97	33	20 — 24
612	12 609	8	13	12 471	248	74	236	51	120	—	17	4	25 — 29
272	10 245	20	12	10 180	17	21	166	32	69	—	22	3	30 — 34
255	8 039	48	14	8 011	4	—	148	14	55	—	10	2	35 — 39
561	7 156	275	33	7 101	—	—	221	21	65	1	15	7	40 — 44
892	6 178	544	38	6 112	—	—	293	27	55	1	9	2	45 — 49
1 439	5 161	875	69	5 069	—	—	507	23	57	—	13	3	50 — 54
1 305	3 243	802	56	3 176	—	—	465	11	38	—	3	2	55 — 59
1 183	2 337	574	39	2 281	—	—	567	17	42	—	18	1	60 — 64
4 258	6 859	1 433	121	6 612	—	—	2 649	126	176	—	36	15	65 +
78	368	8	—	336	4	2	59	29	7	1	252	215	Unknown

Total center of district

35 071	104 094	3 269	474	91 044	21 018	10 144	9 349	2 410	1 435	22	840	576	Total
11 558	11 558	—	—	5 128	10 228	5 840	1 006	589	324	1	77	55	12 — 14
11 179	16 948	—	—	12 085	9 543	3 967	1 284	892	352	4	100	19	15 — 19
2 237	13 006	7	4	12 425	1 130	293	897	281	203	3	85	36	20 — 24
690	12 097	2	2	11 982	104	29	455	82	129	2	28	5	25 — 29
387	9 644	14	6	9 587	11	7	301	43	61	1	22	4	30 — 34
286	7 470	29	8	7 432	1	7	206	22	50	1	10	2	35 — 39
385	7 098	100	51	7 011	—	—	240	35	45	1	11	2	40 — 44
596	6 392	272	66	6 306	—	—	287	19	37	1	8	1	45 — 49
1 099	5 459	616	73	5 352	—	—	449	34	34	—	8	2	50 — 54
1 024	3 417	580	58	3 335	—	—	420	23	24	1	4	—	55 — 59
1 040	2 738	470	39	2 658	—	—	540	39	30	2	5	2	60 — 64
4 421	7 724	1 168	159	7 275	—	—	3 119	286	134	4	19	13	65 +
169	543	11	8	468	1	1	145	65	12	1	463	435	Unknown

Akşehir center of district

4 452	12 809	464	38	10 906	2 569	1 526	1 288	335	131	4	71	68	Total
1 358	1 295	—	—	401	1 241	823	96	71	21	—	5	4	12 — 14
1 340	2 071	—	—	1 296	1 163	656	148	118	29	1	2	2	15 — 19
326	1 483	1	—	1 394	151	41	142	48	32	—	3	3	20 — 24
104	1 308	—	—	1 290	13	3	83	15	8	—	—	—	25 — 29
77	1 190	1	1	1 182	1	—	68	6	7	1	1	1	30 — 34
61	935	4	—	927	—	2	55	6	2	—	—	—	35 — 39
45	952	12	3	939	—	—	32	10	1	—	1	—	40 — 44
92	812	28	3	803	—	—	63	6	1	—	1	—	45 — 49
139	777	73	7	759	—	—	61	11	5	—	1	1	50 — 54
147	485	88	8	473	—	—	54	4	5	—	1	—	55 — 59
153	377	66	2	368	—	—	85	7	2	—	—	—	60 — 64
592	1 056	189	14	1 015	—	—	389	25	14	2	1	—	65 +
18	68	2	—	59	—	1	12	8	4	—	55	57	Unknown

T — Toplam 16 — Nüfusun, yaş grupları, son hafta içinde iktisaden faal olma durumu ve cinsiyete göre dağılımı  
E — Erkek  
K — Kadın  
(12 ve daha yukarı yaşlardaki nüfus)

Yaş grupları	Son hafta içinde iktisaden faal olanlar — Economically active in last week's														
	Genel toplam Grand total			Toplam Total		Son hafta içinde çalışanlar iş ile ilgili devam edenler Working in or having a job in last week's		İşsiz olup iş arayanlar Unemployed persons seeking a job							
								Toplam Total		1 aydan az Less than 1 month		1-6 ay 1-6 month		6 aydan çok-More than 6 months	
	T	E	K	E	K	E	K	E	K	E	K	E	K		

Çumra ilçe merkezi

Yaş grupları	Toplam	E	K	E	K	E	K	E	K	E	K	E	K	E	K
12 — 14	14 289	6 939	7 350	4 726	506	4 302	441	424	65	109	13	83	15	232	37
15 — 19	1 786	945	841	165	46	104	39	61	7	23	2	10	1	28	4
20 — 24	2 716	1 385	1 331	619	140	440	103	179	37	48	9	30	10	101	18
25 — 29	1 764	790	974	656	102	527	84	129	18	28	2	34	3	67	13
30 — 34	1 609	773	836	741	58	714	56	27	2	5	—	6	—	16	2
35 — 39	1 203	583	620	562	43	557	43	5	—	1	—	—	—	4	—
40 — 44	854	386	468	375	31	371	31	4	—	2	—	—	—	2	—
45 — 49	885	397	488	386	25	384	25	2	—	—	—	—	—	2	—
50 — 54	985	485	500	466	22	462	22	4	—	—	—	—	—	4	—
55 — 59	716	349	367	318	17	316	17	2	—	—	—	1	—	1	—
60 — 64	439	221	218	170	5	169	5	1	—	—	—	1	—	—	—
65 +	319	151	168	103	5	102	5	1	—	—	—	—	—	1	—
Bilinmeyen	856	399	457	133	10	132	10	1	—	—	—	—	—	1	—
	157	75	82	32	2	24	1	8	1	2	—	1	1	5	—

Ereğli ilçe merkezi

Yaş grupları	Toplam	E	K	E	K	E	K	E	K	E	K	E	K	E	K
12 — 14	39 051	19 053	19 998	12 536	2 658	10 952	2 055	1 584	603	307	98	237	69	1 040	436
15 — 19	4 539	2 382	2 157	426	116	281	58	145	58	42	12	21	5	82	41
20 — 24	6 924	3 570	3 354	1 671	537	1 094	207	577	330	121	57	92	52	364	221
25 — 29	4 667	1 952	2 715	1 583	603	1 211	445	372	158	67	18	51	6	254	134
30 — 34	4 525	2 232	2 293	2 102	504	1 898	473	204	31	24	2	30	4	150	25
35 — 39	3 511	1 763	1 748	1 715	304	1 645	295	70	9	11	1	12	1	47	7
40 — 44	2 588	1 212	1 376	1 163	161	1 122	159	41	2	3	—	7	—	31	2
45 — 49	2 578	1 226	1 352	1 136	119	1 090	118	46	1	10	—	4	—	32	1
50 — 54	2 527	1 247	1 280	1 079	95	1 038	94	41	1	4	1	8	—	29	—
55 — 59	2 011	1 040	971	705	72	676	70	29	2	8	1	4	—	17	1
60 — 64	1 411	746	665	426	41	401	41	25	—	5	—	4	—	16	—
65 +	1 015	480	535	207	32	200	31	7	1	—	—	2	—	5	1
Bilinmeyen	2 393	1 038	1 355	238	40	229	36	9	4	2	2	2	1	5	1
	362	165	197	85	34	67	28	18	6	10	4	—	—	8	2

Karaman ilçe merkezi

Yaş grupları	Toplam	E	K	E	K	E	K	E	K	E	K	E	K	E	K
12 — 14	34 900	17 339	17 561	12 196	1 975	11 196	1 730	1 000	245	322	110	260	36	418	99
15 — 19	3 892	2 142	1 750	570	114	450	76	120	38	47	26	45	4	28	8
20 — 24	6 267	3 248	3 019	1 724	450	1 410	325	314	125	98	54	82	16	134	55
25 — 29	4 794	2 154	2 640	1 752	497	1 504	441	248	56	77	21	67	12	104	23
30 — 34	4 492	2 287	2 205	2 170	325	2 076	312	94	13	29	2	21	2	44	9
35 — 39	3 131	1 589	1 542	1 537	196	1 481	192	56	4	20	1	11	1	25	2
40 — 44	2 136	1 027	1 109	987	87	959	87	28	—	8	—	5	—	15	—
45 — 49	2 032	959	1 073	891	72	858	71	33	1	12	—	7	—	14	1
50 — 54	2 050	1 035	1 015	938	72	907	71	31	1	7	1	2	—	22	—
55 — 59	1 792	862	930	692	58	664	58	28	—	11	—	6	—	11	—
60 — 64	989	495	494	370	25	349	24	21	1	6	1	6	—	9	—
65 +	751	351	400	215	17	206	16	9	1	3	1	2	—	4	—
Bilinmeyen	2 293	1 049	1 244	286	40	271	38	15	2	3	1	4	1	8	—
	281	141	140	64	22	61	19	3	3	1	2	2	—	—	1

16 — Population by age group, last week's economic activity and sex  
(Population 12 years of age and over)

T — Total  
E — Male  
K — Female

Son hafta içinde iktisaden faal olmayanlar — Economically inactive in last week's												Bilinmeyen Unknown		Age group
Toplam Total		Emekli Retired		Ev kadını House wife	Öğrenci Student		Diğer Other		Bilinmeyen Unknown		Bilinmeyen Unknown			
E	K	E	K		E	K	E	K	E	K	E	K		

Çumra center of district

2 165	6 796	118	5	6 034	1 415	573	555	181	77	3	48	48	Total	12 — 14
778	793	—	—	365	703	379	57	48	18	1	2	2	15 — 19	
759	1 190	—	—	916	642	183	93	91	24	—	7	1	20 — 24	
131	871	—	—	848	66	10	56	13	9	—	3	1	25 — 29	
32	778	—	—	771	3	1	22	6	7	—	—	—	30 — 34	
20	577	—	—	577	1	—	16	—	3	—	1	—	35 — 39	
11	437	1	—	436	—	—	6	—	4	1	—	—	40 — 44	
11	463	5	1	462	—	—	5	—	1	—	—	—	45 — 49	
19	478	5	—	478	—	—	11	—	3	—	—	—	50 — 54	
31	350	22	1	349	—	—	8	—	1	—	—	—	55 — 59	
51	213	29	1	211	—	—	20	1	2	—	—	—	60 — 64	
48	163	19	1	161	—	—	29	—	—	1	—	—	65 +	
265	447	37	1	424	—	—	223	22	5	—	1	—	Unknown	
9	36	—	—	36	—	—	9	—	—	—	34	44		

Ereğli center of district

6 358	17 246	1 048	247	14 112	3 470	2 398	1 571	484	269	5	159	94	Total	12 — 14
1 934	2 029	—	—	634	1 700	1 286	184	109	50	—	22	12	15 — 19	
1 861	2 812	—	—	1 624	1 592	1 011	205	175	64	2	38	5	20 — 24	
343	2 106	—	1	1 944	158	86	149	73	36	2	26	6	25 — 29	
119	1 788	1	1	1 753	15	13	82	21	21	—	11	1	30 — 34	
42	1 444	3	1	1 429	4	2	21	12	14	—	6	—	35 — 39	
46	1 214	2	4	1 206	1	—	27	4	16	—	3	1	40 — 44	
89	1 232	29	33	1 188	—	—	47	11	13	—	1	1	45 — 49	
165	1 184	115	58	1 124	—	—	43	2	7	—	3	1	50 — 54	
334	899	247	40	851	—	—	81	8	6	—	1	—	55 — 59	
320	624	207	29	588	—	—	109	7	4	—	—	—	60 — 64	
272	503	143	21	474	—	—	119	8	10	—	1	—	65 +	
800	1 312	298	55	1 216	—	—	475	40	27	1	—	3	Unknown	
33	99	3	4	81	—	—	29	14	1	—	47	64		

Karaman center of district

5 056	15 507	431	67	13 689	2 836	1 318	1 553	433	236	—	87	79	Total	12 — 14
1 567	1 629	—	—	811	1 348	722	152	96	67	—	5	7	15 — 19	
1 520	2 566	—	—	1 860	1 290	540	170	166	60	—	4	3	20 — 24	
389	2 135	3	—	2 038	177	51	172	46	37	—	13	8	25 — 29	
116	1 878	1	—	1 852	21	2	68	24	26	—	1	2	30 — 34	
52	1 346	4	2	1 336	—	1	43	7	5	—	—	—	35 — 39	
39	1 022	8	2	1 011	—	2	29	7	2	—	1	—	40 — 44	
66	1 001	18	6	986	—	—	44	9	4	—	2	—	45 — 49	
97	943	38	1	938	—	—	55	4	4	—	—	—	50 — 54	
170	871	74	12	853	—	—	94	6	2	—	—	1	55 — 59	
124	469	55	5	459	—	—	66	5	3	—	1	—	60 — 64	
136	383	59	5	369	—	—	72	9	5	—	—	—	65 +	
762	1 199	170	33	1 120	—	—	571	46	21	—	1	5	Unknown	
18	65	1	1	56	—	—	17	8	—	—	59	53		



**T — Toplam 16 — Nüfusun, yaş grupları, son hafta içinde iktisaden faal olma durumu ve cinsiyete göre dağılımı**  
**E — Erkek**  
**K — Kadın**  
**(12 ve daha yukarı yaşlardaki nüfus)**

Yaş grupları	Son hafta içinde iktisaden faal olanlar — Economically active in last week's														
	Genel toplam Grand total			Toplam Total		Son hafta içinde çalışanlar iş ile ilgisi devam edenler Working in or having a job in last week's		İşsiz olup iş arayanlar Unemployed persons seeking a job							
								Toplam Total		1 aydan az Less than 1 month		1-6 ay 1-6 month		6 aydan çok-More than 6 months	
	T	E	K	E	K	E	K	E	K	E	K	E	K		

**Karapınar ilçe merkezi**

Yaş grupları	Toplam	E	K	E	K	E	K	E	K	E	K	E	K	E	K
12 — 14	15 411	7 727	7 684	5 931	363	5 458	305	473	58	166	9	132	13	175	36
15 — 19	2 026	1 029	997	316	32	207	19	109	13	55	—	27	5	27	8
20 — 24	2 898	1 496	1 402	893	93	679	62	214	31	73	5	60	7	81	19
25 — 29	1 938	973	965	875	74	781	64	94	10	28	2	23	1	43	7
30 — 34	1 910	938	972	894	52	857	49	37	3	8	1	11	—	18	2
35 — 39	1 472	769	703	746	29	733	28	13	1	2	1	7	—	4	—
40 — 44	1 081	530	551	516	20	514	20	2	—	—	—	2	—	—	—
45 — 49	1 013	503	510	487	18	486	18	1	—	—	—	—	—	1	—
50 — 54	842	431	411	414	8	414	8	—	—	—	—	—	—	—	—
55 — 59	613	307	306	286	9	286	9	—	—	—	—	—	—	—	—
60 — 64	425	193	232	175	12	175	12	—	—	—	—	—	—	—	—
65 +	320	141	179	106	6	105	6	1	—	—	—	—	—	1	—
Bilinmeyen	784	364	420	197	8	195	8	2	—	—	—	2	—	—	—

**Seydişehir ilçe merkezi**

Yaş grupları	Toplam	E	K	E	K	E	K	E	K	E	K	E	K	E	K
12 — 14	19 201	9 959	9 242	7 699	757	7 159	628	540	129	106	52	91	15	343	62
15 — 19	1 850	1 007	843	149	30	99	11	50	19	19	19	9	—	22	—
20 — 24	2 430	1 242	1 188	556	103	337	34	219	69	41	23	43	12	135	34
25 — 29	2 255	905	1 350	771	169	637	137	134	32	25	7	23	3	86	22
30 — 34	3 311	1 575	1 736	1 545	206	1 502	200	43	6	5	2	5	—	33	4
35 — 39	3 232	1 924	1 308	1 902	110	1 876	109	26	1	5	—	4	—	17	1
40 — 44	1 723	1 006	717	985	40	974	40	11	—	1	—	2	—	8	—
45 — 49	1 135	642	493	626	21	610	20	16	1	4	1	2	—	10	—
50 — 54	840	503	337	481	22	471	22	10	—	—	—	1	—	9	—
55 — 59	742	394	348	345	19	340	19	5	—	1	—	1	—	3	—
60 — 64	398	210	188	152	13	150	12	2	1	1	—	—	—	1	1
65 +	266	98	168	51	5	45	5	6	—	1	—	—	—	5	—
Bilinmeyen	773	337	436	82	11	72	11	10	—	2	—	—	—	8	—

**Bucak ve köyler toplamı**

Yaş grupları	Toplam	E	K	E	K	E	K	E	K	E	K	E	K	E	K
12 — 14	588 831	277 836	310 995	238 690	237 597	234 656	237 085	4 034	512	827	128	718	78	2 489	306
15 — 19	70 827	34 981	35 846	20 164	25 756	19 675	25 645	489	111	133	39	118	11	238	61
20 — 24	103 421	48 197	55 224	38 902	46 536	37 343	46 282	1 559	254	281	57	322	47	956	150
25 — 29	64 740	28 026	36 714	26 448	29 737	25 598	29 651	850	86	175	19	139	9	536	58
30 — 34	57 388	27 485	29 903	27 077	22 513	26 667	22 499	410	14	86	1	52	3	272	10
35 — 39	46 916	22 351	24 565	22 169	18 628	21 983	18 610	186	18	46	4	24	2	116	12
40 — 44	38 948	17 310	21 638	17 152	17 251	17 046	17 247	106	4	21	1	21	—	64	3
45 — 49	39 705	18 140	21 565	17 903	18 077	17 814	18 071	89	6	20	1	9	2	60	3
50 — 54	40 103	19 952	20 151	19 630	17 229	19 546	17 228	84	1	25	—	9	—	50	1
55 — 59	35 193	17 254	17 939	16 630	15 033	16 573	15 029	57	4	11	3	8	—	38	1
60 — 64	23 128	11 624	11 504	10 981	9 186	10 938	9 183	43	3	7	—	4	—	32	3
65 +	17 588	8 360	9 228	7 348	6 339	7 321	6 339	27	—	2	—	5	—	20	—
Bilinmeyen	46 692	22 191	24 501	13 252	10 173	13 129	10 167	123	6	18	3	2	1	103	2



16 — Population by age group, last week's economic activity and sex  
(Population 12 years of age and over)

T — Total  
E — Male  
K — Female

Son hafta içinde iktisaden faal olmayanlar — Economically inactive in last week's												Bilinmeyen Unknown		Age group
Toplam Total		Emekli Retired		Ev kadını House wife	Öğrenci Student		Diğer Other		Bilinmeyen Unknown		Bilinmeyen Unknown			
E	K	E	K	K	E	K	E	K	E	K	E	K		

Karapınar center of district

1 726	7 290	57	10	6 720	1 075	466	480	94	114	—	70	31	Total
703	959	—	—	608	574	316	102	35	27	—	10	6	12 — 14
587	1 308	—	—	1 137	448	140	106	31	33	—	16	11	15 — 19
93	890	1	—	876	42	9	37	5	13	—	5	1	20 — 24
37	920	—	—	918	11	1	19	1	7	—	7	—	25 — 29
17	674	—	1	672	—	—	15	1	2	—	6	—	30 — 34
14	531	—	1	529	—	—	10	1	4	—	—	—	35 — 39
15	492	2	1	490	—	—	8	1	5	—	1	—	40 — 44
17	403	4	1	402	—	—	11	—	2	—	—	—	45 — 49
20	297	6	—	296	—	—	12	1	2	—	1	—	50 — 54
18	220	6	—	218	—	—	10	2	2	—	—	—	55 — 59
35	173	11	—	171	—	—	21	2	3	—	—	—	60 — 64
165	409	27	5	390	—	—	125	14	13	—	2	3	65 +
5	14	—	1	13	—	—	4	—	1	—	22	20	Unknown

Seydişehir center of district

2 181	8 427	173	24	7 620	1 393	657	518	125	97	1	79	58	Total
850	808	—	—	366	725	406	99	36	26	—	8	5	12 — 14
677	1 085	—	—	802	598	236	57	47	22	—	9	—	15 — 19
113	1 175	1	1	1 154	65	12	30	7	17	1	21	6	20 — 24
29	1 530	—	—	1 524	3	3	18	3	8	—	1	—	25 — 29
21	1 198	—	—	1 196	1	—	15	2	5	—	1	—	30 — 34
21	677	2	1	676	—	—	12	1	7	—	—	—	35 — 39
16	472	5	2	470	—	—	9	—	2	—	—	—	40 — 44
22	315	8	1	314	—	—	14	1	—	—	—	—	45 — 49
49	329	25	6	323	—	—	20	—	4	—	—	—	50 — 54
58	175	36	1	174	—	—	22	—	—	—	—	—	55 — 59
47	163	22	3	158	—	—	25	2	—	—	—	—	60 — 64
251	424	71	9	402	—	—	175	13	5	—	4	1	65 +
27	76	3	—	61	1	—	22	15	1	—	35	46	Unknown

Total Sub-district and villages

37 823	72 296	1 957	367	60 363	22 617	7 630	12 091	3 929	1 158	7	1 323	1 102	Total
14 656	9 985	—	—	3 355	13 245	5 883	1 120	746	291	1	161	105	12 — 14
9 237	8 621	—	—	6 379	8 195	1 577	807	663	235	2	58	67	15 — 19
1 465	6 922	4	4	6 632	1 033	139	331	147	97	—	113	55	20 — 24
394	7 378	7	1	7 300	129	22	168	55	90	—	14	12	25 — 29
164	5 925	14	3	5 873	11	6	106	43	33	—	18	12	30 — 34
149	4 386	24	6	4 348	4	3	78	27	43	2	9	1	35 — 39
222	3 482	80	9	3 440	—	—	119	33	23	—	15	6	40 — 44
320	2 920	145	9	2 876	—	—	157	35	18	—	2	2	45 — 49
597	2 900	243	18	2 794	—	—	325	88	29	—	27	6	50 — 54
640	2 315	254	22	2 202	—	—	358	91	28	—	3	3	55 — 59
999	2 880	233	15	2 689	—	—	741	176	25	—	13	9	60 — 64
8 885	14 302	945	280	12 232	—	—	7 700	1 788	240	2	54	26	65 +
95	280	8	—	243	—	—	81	37	6	—	836	798	Unknown

T — Toplam  
E — Erkek  
K — Kadın

17 — Nüfusun, son haftada tuttuğu iş, nüfus grupları ve cinsiyete göre dağılımı  
(12 ve daha yukarı yaşlardaki faal nüfus)

Son haftada tuttuğu iş	Toplam — Total			Nüfus grupları			
				—2000		2001—5000	
	T	E	K	E	K	E	K
Genel Toplam	668 899	412 025	256 874	142 498	149 198	80 583	72 664

İlmi ve teknik elemanlar, serbest meslek sahipleri ve bunlarla ilgili diğer meslekler

Toplam	25 870	19 038	6 832	4 269	1 493	2 787	775
Fizikçiler, kimyagerler ve bunlarla ilgili meslekler .....	92	58	34	6	12	4	6
Mimarlar, mühendisler ve benzeri teknik elemanlar .....	3 682	3 499	183	254	9	222	13
Pilotlar, güverte subayları, makina subayları (deniz ve hava) .....	21	21	—	1	—	—	—
Biyologlar, agronomlar (Fenni ziraatçılar ve benzeri teknisyenler)	8	7	1	—	—	—	—
Tıp ile ilgili meslekler .....	3 593	2 270	1 323	184	162	182	151
İstatistikçiler, matematikçiler, sistem analizcileri ve benzeri teknisyenler	9	8	1	—	—	1	—
Ekonomistler .....	33	29	4	2	—	1	—
Mali müşavirler ve muhasebeciler .....	986	430	556	107	455	49	64
Hukuk ile ilgili meslekler .....	611	560	51	22	2	31	3
Öğretim ile ilgili meslekler .....	12 942	8 862	4 080	2 687	558	1 775	453
Din adamları ve benzerleri .....	2 290	2 223	67	860	7	440	5
Yazarlar ve edebiyatla ilgili diğer meslekler .....	71	60	11	4	1	—	—
Heykeltıraş, ressam, fotoğrafçılar ve ilgili yaratıcı sanat mensupları	652	408	244	75	168	33	54
Müzik ve sahne sanatçıları ve eğlence ile ilgili diğer sanatkarlar	282	206	76	20	6	18	—
Sporcular ve sporla ilgili meslekler .....	71	70	1	1	—	2	—
Başka yerde sınıflandırılmamış ilmi ve teknik meslekler ve benzerleri	527	327	200	46	113	29	26

Müteşebbisler, direktörler ve üst kademe yöneticileri

Toplam	3 144	3 087	57	497	4	294	2
Yasama organları ve kamu sektörü üst kademe yöneticileri .....	1 164	1 138	26	372	1	163	2
Müteşebbisler ve yöneticiler (ticaret hariç) .....	1 980	1 949	31	125	3	131	—

İdari personel ve benzeri çalışanlar

Toplam	16 697	12 459	4 238	1 012	172	1 431	162
Büro memurları grup şefi .....	2 027	781	1 246	67	68	38	29
Kamu idare memurları .....	5 403	4 330	1 073	337	32	477	48
Stenolar, daktilolar, kart ve rule delgi makinaları operatörleri ...	1 413	931	482	86	17	135	19
Muhasebe memurları, kasiyerler ve benzeri işte çalışanlar .....	4 668	3 900	768	252	7	434	22
Toplama işlemleri yapan makinalar üzerinde çalışanlar .....	2	2	—	—	—	1	—
Ulaştırma ve haberleşme servis şefleri .....	38	37	1	1	—	4	—
Şeftren ve bilet toplayanlar (kondoktörler) .....	76	76	—	6	—	12	—
Posta dağıtıcıları (Müvezii) .....	472	456	16	47	—	114	5
Telefon ve telgraf operatörleri .....	623	355	268	48	3	31	6
Başka yerde sınıflandırılmamış idari personel ve benzeri çalışanlar	1 975	1 591	384	168	45	185	33

Ticaret ve satış personeli

Toplam	23 289	22 930	359	1 943	50	2 198	43
Müdürler (toptan ve perakende ticaret) .....	93	67	26	12	18	2	1
Toptan ve perakende ticarete müteşebbis ve yöneticiler (işe bakan mal sahibi) .....	16 202	16 049	153	1 336	15	1 595	28
Satış ve alım şefi .....	65	64	1	12	1	4	—
Ticarethane memur ve teknisyeni (seyyar tüccarlar) .....	3 305	3 223	82	172	2	266	2
Sigorta acentası ve emlak komisyoncuları, gelir senetleri simsarları, müesseselerin satış servisi memurları, satıcılar, açık artırma ile satış yapanlar (müzayede memurları) .....	737	707	30	43	—	51	2
Satış komisyoncuları, ticaret memurları, benzeri işlerde çalışanlar ...	2 846	2 790	56	360	7	277	8
Başka yerde sınıflandırılmamış ticaret ve satış personeli .....	41	30	11	8	7	3	2

17 — Population by last week's occupation, population group and sex  
(Active population 12 years of age and over)

T — Total  
E — Male  
K — Female

Population group										Last week's occupation
5001-10000		10001-25000		25001-100000		100001-300000		300001 +		
E	K	E	K	E	K	E	K	E	K	
22 110	16678	34 691	4 324	42 674	6 730	—	—	89 469	7 280	Grand Total

Scientific, technical, professional and related workers

948	244	1 970	537	3 302	1 352	—	—	5 762	2 431	Total
4	4	4	1	16	1	—	—	24	10	Physicists, chemists and related workers
131	3	311	10	999	46	—	—	1 582	102	Architects, engineers and related technicians
—	—	4	—	2	—	—	—	14	—	Aircraft and ship officers
1	—	1	—	1	—	—	—	4	1	Life scientists and related technicians
117	39	294	129	480	318	—	—	1 013	524	Medical, dental veterinary and related workers
2	—	—	—	2	1	—	—	3	—	Statisticians, mathematicians, systems analysts and related technicians
—	—	2	—	12	2	—	—	12	2	Economists
24	18	40	9	41	5	—	—	169	5	Financial counsellors and related accountants
31	3	104	8	135	11	—	—	237	24	Jurists
481	142	887	366	1 216	925	—	—	1 816	1 636	Teachers
118	1	183	8	190	8	—	—	432	38	Workers in religion
2	1	12	1	7	1	—	—	35	7	Authors, journalists and related writers
27	11	51	2	80	2	—	—	142	7	Sculptors, painters photographers and related creative artists
3	10	31	1	47	16	—	—	87	43	Composers and performing artists
1	—	1	—	3	—	—	—	62	1	Athletes, sportsmen and related workers
6	12	45	2	71	16	—	—	130	31	Professional, technical and related workers n.e.c.

Administrative and managerial workers

118	2	306	8	453	9	—	—	1 419	32	Total
51	1	108	6	106	3	—	—	338	13	Legislative officials and government administrators
67	1	198	2	347	6	—	—	1 081	19	Managers

Clerical and related workers

642	94	1 837	399	2 197	970	—	—	5 340	2 441	Total
25	30	117	59	165	240	—	—	369	820	Clerical supervisors
236	23	658	95	647	235	—	—	1 975	640	Government executive officials
48	6	140	57	126	98	—	—	396	285	Stenographers, typists and card and tape punching machine operators
205	20	636	113	743	241	—	—	1 630	365	Bookkeepers, cashiers and related workers
—	—	—	—	1	—	—	—	—	—	Computing machine operators
—	—	10	—	16	—	—	—	6	1	Transport and communication supervisors
2	—	5	—	11	—	—	—	40	—	Transport conductors
38	1	71	5	64	1	—	—	122	4	Mail distribution clerks
18	5	41	44	70	60	—	—	147	150	Telephone and telegraph operators
70	9	159	26	354	95	—	—	655	176	Clerical and related workers n.e.c.

Sales workers

902	19	2 735	38	4 523	95	—	—	10 629	114	Total
1	2	2	—	12	2	—	—	38	3	Managers (Wholesale and retail trade)
692	8	2 183	18	3 460	46	—	—	6 783	38	Working proprietors
4	—	6	—	7	—	—	—	31	—	Sales supervisors and buyers
91	5	236	2	462	24	—	—	1 996	47	Technical salesmen, commercial travellers and manufacturers agents
—	—	—	—	—	—	—	—	—	—	Insurance, real estate, securities and business services salesmen and auctioneers
10	—	32	2	97	10	—	—	474	16	Salesmen, shop assistants and demonstrators
103	3	271	16	483	12	—	—	1 296	10	Workers n.e.c.
1	1	5	—	2	1	—	—	11	—	

T — Toplam  
E — Erkek  
K — Kadın

17 — Nüfusun, son haftada tuttuğu iş, nüfus grupları ve cinsiyete göre dağılımı  
(12 ve daha yukarı yaşlardaki faal nüfus)

Son haftada tuttuğu iş	Toplam — Total			Nüfus grupları			
				— 2000		2001 — 5000	
	T	E	K	E	K	E	K

**Şahsi hizmet işlerinde çalışanlar**

Toplam	21 590	20 599	991	2 694	67	2 800	73
Otel, kahvehane, oyun salonları, lokanta, gazino, pastahane, sinema, tiyatro ve benzeri yerlerin müdürleri .....	63	50	13	4	2	3	—
Otel, kahvehane, oyun salonları, lokanta, pastahane, sinema, tiyatro ve benzeri yerleri idare eden müteşebbis ve mal sahipleri .....	2 177	2 155	22	289	2	277	3
Kâhya, vekilharç ve benzeri çalışanlar .....	6	6	—	—	—	1	—
Ahçı, garson, barmen ve benzeri çalışanlar .....	3 826	3 745	81	419	13	305	5
Hizmetçiler ve benzerleri .....	455	314	141	23	15	32	25
Mülk bekçileri, temizlik işçileri .....	8 983	8 540	443	1 169	25	1 248	28
Elbise temizleyicileri, çamaşırçı ve ütücüler .....	130	116	14	8	2	12	4
Berberler, güzellik salonu uzmanları ve benzeri çalışanlar .....	1 433	1 317	116	137	5	198	1
Güvenlik ve koruyucu hizmet personeli .....	3 851	3 805	46	598	3	649	4
Başka yerde sınıflandırılmamış şahsi hizmet işlerinde çalışanlar .....	666	551	115	47	—	75	3

**Tarımcı, hayvancı, ormancı, balıkçı ve avcılar**

Toplam	431 519	199 119	232 400	114 801	143 781	54 701	69 266
Tarım, işletme şef ve müdürleri (kâhyalar dahil) .....	19	10	9	4	2	1	1
Tarım işletmecisi (üreticiler) .....	422 368	191 574	230 794	111 279	143 089	52 819	68 771
Tarımda çalışanlar .....	8 678	7 133	1 545	3 295	669	1 842	488
Orman işlerinde çalışanlar .....	309	266	43	118	15	35	4
Balıkçılar, avcılar ve benzeri işlerde çalışanlar .....	145	136	9	105	6	4	2

**Tarım dışı üretim faaliyetlerinde çalışanlar ve ulaştırma makinaları kullananlar**

Toplam	124 682	115 421	9 261	15 306	3 349	14 370	2 109
İşin yönetmenleri ve benzerleri .....	455	447	8	62	1	52	—
Madenci, taşçı, sondajcı ve benzeri işte çalışanlar .....	1 921	1 921	—	527	—	288	—
Metal işleme ve üretim işçileri .....	3 390	3 390	—	831	—	683	—
Ağacın ilk hazırlama işlemini yapan işçiler ve kâğıt imalatı .....	659	642	17	79	5	94	1
Fırın ve kimya aletleri kullanıcıları .....	252	251	1	20	1	15	—
Dokuma işçileri .....	8 540	2 123	6 417	327	2 663	202	1 736
Debbaglar, dericiler, sepiciler ve kürkçülük işçileri .....	87	87	—	5	—	4	—
Gıda ve içki sanayii işçileri .....	6 419	6 187	232	505	21	586	14
Tütün işçileri .....	25	18	7	3	1	4	3
Terziler, döşemeciler ve benzeri meslekler .....	5 199	4 562	637	418	125	516	123
Ayakkabı ve deri işçileri .....	3 227	3 194	33	200	1	269	7
İnce iş marangozluğu, marangozluk ve benzeri işçiler .....	7 031	6 964	67	724	11	926	8
Taş yontma ve oyma işçileri (mermer de dahil) .....	76	76	—	3	—	9	—
El emeği ile çalışan ve metal işleyen işçiler .....	6 808	6 733	75	642	9	1 302	14
Makina montajcıları, hassas dakik aletçiler ve tamirci makinistler (elektrik hariç) .....	8 234	8 172	62	838	12	746	9
Elektrikçiler, elektronikçiler ve benzeri çalışanlar .....	4 506	4 437	69	742	8	526	2
Radyo, televizyon yayın istasyonları operatörleri, ses ve sinema projeksiyon aletleri operatörleri .....	25	25	—	2	—	1	—
Kurşun boru ve sıhhi tesisatçılar, tenekeçiler ve bakırcılar, metal boru montörleri .....	4 753	4 746	7	561	1	549	—
Mücevherciler ve kuyumcular .....	105	104	1	6	—	5	—
Cam ve camdan eşya imali ve seramik, toprak mamulleri işçileri .....	1 972	1 950	22	327	5	478	5
Plastik madde ve kauçuk eşya imalat işçileri .....	559	551	8	65	2	47	1
Kâğıt, karton ve kaplama eşyalar .....	62	59	3	10	—	4	—
Mürettepler, baskıcular, ciltçiler ve benzeri işlerde çalışanlar .....	348	338	10	27	3	29	—
Boyacılar .....	1 906	1 906	—	138	—	99	—
Başka yerde sınıflandırılmamış istihsal ve benzeri işlerde çalışan işçiler .....	2 375	2 125	250	422	133	411	37
Yapı kalfası, dülger ve diğer inşaat işlerinde çalışanlar .....	21 896	21 746	150	4 034	36	3 525	27
Sabit tesis makinaları kullanıcıları .....	463	460	3	58	1	28	—
Tahmil tahliye işçisi ve yapı makinaları kullanıcıları .....	2 095	2 090	5	285	1	225	1
Ulaştırma makinaları kullanıcıları .....	17 024	16 930	94	2 730	16	2 383	19
Başka yerde sınıflandırılmamış sıra işçileri ile meslekleri tayin edilemeyenler ve mesleksizler .....	14 270	13 187	1 083	715	293	364	102
Bilinmeyen .....	2 353	2 312	41	74	5	30	4
İşsiz olup iş arayanlar .....	19 755	17 060	2 695	1 902	277	1 972	230

17 — Population by last week's occupation, population group and sex  
(Active population 12 years of age and over)

T — Total  
E — Male  
K — Female

Population group										Last week's occupation
5001-10000		10001-25000		25001-100000		100001-300000		300001 +		
E	K	E	K	E	K	E	K	E	K	
<b>Service workers</b>										
1 116	18	2 803	72	3 887	335			7 299	426	Total
2		4		13	2			24	9	Administrators of hotels, cafes, place for gambling, restaurants, casino, pastry-shop, cinema, theatre and related situations
94	1	265	2	471	2			759	12	Administrative and managerial owners of hotel, cafe, place for gambling, restaurant, casino, pastry-shop, cinema, theatre and related situations
3								2		Housekeeping and related service supervisors
124	1	528	9	725	28			1 644	25	Cooks waiters bartenders and related workers
10	4	34	3	72	47			143	47	Maids and related workers
498	11	1 063	38	1 444	159			3 118	182	Building caretakers, char workers cleaners and related workers
1		10	1	30	3			55	4	Launderers dry cleaners and pressers
100		198	11	268	48			416	51	Hairdressers, barbers, beauticians and related workers
256		609	6	737	12			956	21	Protective service workers
28	1	92	2	127	34			182	75	Workers n.e.c.
<b>Agricultural, animal, husbandry and forestry workers fisherman and hunters</b>										
13 161	15324	9 036	2 459	4 192	1 206			3 228	364	Total
1					3			4	3	Farm managers and supervisors
12 662	15233	8 253	2 275	3 817	1 094			2 744	332	Farmers
491	91	694	160	354	108			457	29	Agricultural and animal husbandry workers
5		72	24	15				21		Forestry workers
2		17		6	1			2		Fishermen, hunters and related workers
<b>Production and related workers, transport equipment operators and labourers</b>										
4 312	899	12 092	446	19 809	1 599			49 532	859	Total
16		42		77	6			198	1	Production supervisors and general foremen
362		270		105				369		Miners, quarrymen well drillers and related workers
33		108		1 034				701		Metal processers
8		73		190	9			198	2	Wood preparation workers and paper makers
6		6		6				198		Chemical processers and related workers
82	813	68	150	1 178	944			266	111	Spinners, weavers knitters dyers and related workers
		2		8				68		Tanners, fellmongers and pelt dressers
189	4	694	12	1 245	136			2 968	45	Food and beverage processers
2		4		3	2			2		Tobacco preparers and tobacco product makers
231	22	535	77	852	159			2 010	131	Tailors dressmakers sewers upholsterers and related workers
64		195	5	293				2 173	20	Shoemakers and leather goods makers
208	2	660	8	1 180	12			3 266	26	Cabinetmakers and related wood workers
		4		9				51		Stone cutters and carvers
156	1	375	2	892	11			3 366	38	Blacksmiths toolmakers and machine-tool operators
223	1	725	5	1 635	13			4 005	22	Machinery fitters, machine assemblers and precision instrument makers (Except electrical)
134	4	407	6	1 017	34			1 611	15	Electrical fitters and related electrical and electronics workers
		6		3				13		Broadcasting station and sound equipment operators and cinema projectionists
210		499		971	2			1 956	4	Plumbers, sanitary installation, tin and copper workers, metallic pipe mounters
1		2	1	12				78		Goldsmiths and jewellers
75	2	170	4	160	2			740	4	Glass and glass products ceramic and earthen ware workers
19		29	1	58	2			333	2	Plastic and rubber material workers
				10	1			35	2	Paper, paper-board and binding material workers
4		9	1	46	1			223	5	Compositors printers binders and related workers
23		121		390				1 135		House painters and white washers
124	9	461	28	298	31			409	12	Not else where classified production and related workers
889	2	2 580	20	3 183	24			7 535	41	Master builder, carpenter and other construction workers
8		45		234	1			87	1	Fixed installment machinery operators
67		195	2	441	1			877		Loading and unloading workers and construction equipment operators
918	7	2 548	25	2 541	11			5 810	16	Transport equipment operators
260	32	1 259	99	1 738	197			8 851	360	Unskilled workers n.e.c. workers not classifiable by occupation or not reporting any occupation
109	3	716	11	454	8			929	10	Unknown
802	75	3 196	354	3 857	1 156			5 331	603	Unemployed persons seeking a job



T — Toplam  
E — Erkek  
K — Kadın

18 — Nüfusun, son haftada tuttuğu iş, yaş grupları ve cinsiyete göre dağılımı  
(12 ve daha yukarı yaşlardaki faal nüfus)

Son haftada tuttuğu iş	Toplam — Total			Yaş grupları											
				12 — 14		15 — 19		20 — 24		25 — 29		30 — 34		35 — 39	
	T	E	K	E	K	E	K	E	K	E	K	E	K		
<b>Genel Toplam</b>	<b>668899</b>	<b>412025</b>	<b>256874</b>	<b>26 747</b>	<b>26 586</b>	<b>62 466</b>	<b>49 756</b>	<b>54 544</b>	<b>34 087</b>	<b>55 093</b>	<b>26 034</b>	<b>44 943</b>	<b>20 858</b>	<b>33 574</b>	<b>18 621</b>
<b>İlmi ve teknik elemanlar, serbest meslek sahipleri ve bunlarla ilgili diğer meslekler</b>															
<b>Toplam</b>	<b>25 870</b>	<b>19 038</b>	<b>6 832</b>	<b>104</b>	<b>27</b>	<b>523</b>	<b>253</b>	<b>2 895</b>	<b>1 920</b>	<b>5 073</b>	<b>1 832</b>	<b>4 098</b>	<b>1 220</b>	<b>2 599</b>	<b>587</b>
Fizikçiler, kimyagerler ve bunlarla ilgili meslekler .....	92	58	34	—	—	—	—	6	12	16	5	15	4	6	1
Mimarlar, mühendisler ve benzeri teknik elemanlar ...	3 682	3 499	183	—	—	88	8	416	48	1 133	65	890	28	460	8
Pilotlar, güverte subayları, makina subayları (Deniz ve hava) .....	21	21	—	—	—	—	—	3	—	2	—	8	—	2	—
Biyologlar, agronomlar (Fenni ziraatçiler) ve benzeri teknisyenler .....	8	7	1	—	—	—	—	1	1	4	—	—	—	—	—
Tıp ile ilgili meslekler .....	3 593	2 270	1 323	—	—	143	157	216	362	481	339	512	210	321	126
İstatistikçiler, matematikçiler, sistem analizcileri ve benzeri teknisyenler .....	9	8	1	—	—	—	—	1	1	3	—	1	—	1	—
Ekonomistler .....	33	29	4	—	—	—	—	3	2	11	—	5	—	8	1
Mali müşavirler ve muhasebeciler .....	986	430	556	—	—	—	—	41	68	108	57	86	59	53	39
Hukuk ile ilgili meslekler ...	611	560	51	—	—	—	—	22	4	69	6	131	14	107	12
Öğretim ile ilgili meslekler	12 942	8 862	4 080	—	—	26	35	1 755	1 280	2 577	1 292	1 959	850	1 275	344
Din adamları ve benzerleri	2 290	2 223	67	—	—	76	9	286	27	504	14	355	8	288	3
Yazarlar ve edebiyatla ilgili diğer meslekler .....	71	60	11	—	—	5	—	12	2	9	1	13	—	5	3
Heykeltıraş, ressam, fotoğrafçılar ve ilgili yaratıcı sanat mensupları .....	652	408	244	—	—	93	22	72	71	82	28	52	27	18	26
Müzik ve sahne sanatçıları ve eğlence ile ilgili diğer sanatkarlar .....	282	206	76	—	2	15	6	22	30	37	15	32	8	28	5
Sporcular ve sporla ilgili meslekler .....	71	70	1	—	—	11	—	26	1	10	—	8	—	10	—
Başka yerde sınıflandırılmamış ilmi ve teknik meslekler ve benzerleri .....	527	327	200	104	25	66	16	13	11	27	10	31	12	17	19
<b>Müteşebbisler, direktörler ve üst kademe yöneticileri</b>															
<b>Toplam</b>	<b>3 144</b>	<b>3 087</b>	<b>57</b>	<b>6</b>	<b>—</b>	<b>34</b>	<b>1</b>	<b>134</b>	<b>6</b>	<b>396</b>	<b>14</b>	<b>539</b>	<b>11</b>	<b>530</b>	<b>10</b>
Yasama organları ve kamu sektörü üst kademe yöneticileri .....	1 164	1 138	26	—	—	—	—	16	5	99	9	196	4	194	4
Müteşebbisler ve yöneticiler (Ticaret hariç) .....	1 980	1 949	31	6	—	34	1	118	1	297	5	343	7	336	6
<b>İdari personel ve benzeri çalışanlar</b>															
<b>Toplam</b>	<b>16 697</b>	<b>12 459</b>	<b>4 238</b>	<b>58</b>	<b>38</b>	<b>447</b>	<b>307</b>	<b>1 413</b>	<b>1 334</b>	<b>3 163</b>	<b>1 086</b>	<b>2 545</b>	<b>470</b>	<b>1 770</b>	<b>230</b>
Büro memurları grup şefi	2 027	781	1 246	—	—	20	63	70	286	135	226	148	148	115	97
Kamu idare memurları .....	5 403	4 330	1 073	—	—	90	98	459	370	1 143	325	879	108	649	50
Stenolar, daktilolar, kart ve rule delgi makinaları operatörleri .....	1 413	931	482	—	—	60	54	156	221	238	130	177	41	101	11
Muhasebe memurları, kasiyerler ve benzeri işte çalışanlar .....	4 668	3 900	768	—	—	185	52	486	291	1 110	253	856	104	496	37
Toplama işlemleri yapan makinalar üzerinde çalışanlar	2	2	—	—	—	—	—	—	—	—	—	1	—	—	—
Ulaştırma ve haberleşme servis şefleri .....	38	37	1	—	—	2	—	—	—	2	—	6	—	6	—
Şeftren ve bilet toplayanlar (kondoktörler) .....	76	76	—	—	—	4	—	10	—	11	—	14	—	13	—
Posta dağıtıcıları (Müvezii)	472	456	16	—	—	1	1	9	3	88	8	73	2	126	—
Telefon ve telgraf operatörleri .....	623	355	268	—	—	6	13	36	117	93	87	83	30	57	8
Başka yerde sınıflandırılmamış idari personel ve benzeri çalışanlar .....	1 975	1 591	384	58	38	79	26	187	46	343	57	308	37	207	27

18 — Population by last week's occupation, age group and sex  
(Active population 12 years of age and over)

T — Total  
E — Male  
K — Female

Age group													Bilinmeyen Unknown		Last week's occupation
40 — 44		45 — 49		50 — 54		55 — 59		60 — 64		65 +		E	K		
E	K	E	K	E	K	E	K	E	K	E	K				
32 172	19 124	32 745	18 025	25 951	15 686	15 752	9 603	9 696	6 571	16 438	10 573	1 904	1 350	Grand Total	
<b>Scientific, technical, professional and related workers</b>															
1 438	263	895	170	484	140	200	73	81	45	122	61	526	241	Total	
6	2	2	—	—	1	—	—	—	—	—	1	7	8	Physicists, chemists and related workers	
251	5	110	3	61	1	16	—	7	1	2	—	65	16	Architects, engineers and related technicians	
2	—	1	—	2	—	—	—	—	—	—	—	1	—	Aircraft and ship officers	
1	—	—	—	—	—	1	—	—	—	—	—	—	—	Life scientists and related technicians	
187	67	181	28	120	13	52	11	13	1	11	2	33	7	Medical, dental, veterinary and related workers	
—	—	1	—	—	—	—	—	—	—	—	—	1	—	Statisticians, mathematicians, systems analysts and related technicians	
1	1	1	—	—	—	—	—	—	—	—	—	—	—	Economists	
29	69	15	45	12	51	8	22	6	29	9	30	63	87	Financial counsellors and accountants	
71	5	54	3	51	4	27	1	9	—	12	—	7	2	Jurists	
543	85	276	41	107	26	25	12	5	2	8	5	306	108	Teachers	
272	2	199	1	88	1	51	—	30	—	54	—	20	2	Workers in religion	
7	—	5	2	3	1	—	—	—	1	—	1	1	—	Authors, journalists and related writers	
26	10	20	15	14	20	3	10	7	3	16	6	5	6	Sculptors, painters, photographers and related creative artists	
24	7	21	2	15	—	9	1	1	—	2	—	—	—	Composers and performing artists	
1	—	—	—	1	—	—	—	—	—	—	—	—	3	Athletes, sportsmen and related workers	
17	10	9	30	10	22	8	16	3	8	8	16	14	5	Professional, technical and related workers n.e.c.	
<b>Administrative and managerial workers</b>															
487	5	412	4	288	3	142	1	61	—	45	1	13	1	Total	
186	3	177	1	126	—	71	—	31	—	33	—	9	—	Legislative officials and government administrators	
301	2	235	3	162	3	71	1	30	—	12	1	4	1	Managers	
<b>Clerical and related workers</b>															
1 062	188	892	125	555	126	189	67	82	57	75	159	208	51	Total	
80	100	74	80	58	75	23	39	8	29	35	100	15	3	Clerical supervisors	
391	39	332	14	199	18	67	8	27	4	16	10	78	29	Government executive officials	
59	11	67	4	29	3	15	1	6	—	2	—	21	6	Stenographers, typists and card and tape punching machine operators	
251	7	214	8	144	6	51	2	25	—	8	2	74	6	Bookkeepers, cashiers and related workers	
—	—	1	—	—	—	—	—	—	—	—	—	—	—	Computing machine operators	
6	1	10	—	4	—	—	—	1	—	—	—	—	—	Transport and communication supervisors	
5	—	8	—	8	—	2	—	—	—	1	—	—	—	Transport conductors	
93	2	42	—	16	—	5	—	2	—	—	—	1	—	Mail distribution clerks	
33	6	29	1	11	—	4	2	—	—	—	—	3	4	Telephone and telegraph operators	
144	22	115	18	86	24	22	15	13	24	13	47	16	3	Clerical and related workers n.e.c.	

T — Toplam  
E — Erkek  
K — Kadın

18 — Nüfusun, son haftada tuttuğu iş, yaş grupları ve cinsiyete göre dağılımı  
(12 ve daha yukarı yaşlardaki faal nüfus)

Son haftada tuttuğu iş	Toplam — Total			Yaş grupları											
				12 — 14		15 — 19		20 — 24		25 — 29		30 — 34		35 — 39	
	T	E	K	E	K	E	K	E	K	E	K	E	K		

Ticaret ve satış personeli

Toplam	23 289	22 930	359	372	22	2 047	51	2 273	62	3 305	56	2 820	29	2 376	36
Müdürler (Toptan ve perakende ticaret) .....	93	67	26	—	—	5	2	13	7	8	4	12	3	7	1
Toptan ve perakende ticarete müteşebbis ve yöneticiler (işe bakan mal sahibi)	16 202	16 049	153	96	6	681	13	1 235	19	2 292	26	2 028	8	1 785	21
Satış ve alım şefi .....	65	64	1	—	—	4	—	11	1	8	—	19	—	12	—
Ticarethane, memur ve teknisyeni (seyyar tüccarlar)	3 305	3 223	82	250	7	1 057	26	607	19	418	9	241	4	163	3
Sigorta acentası ve emlak komisyoncuları, gelir senetleri simsarları, müesseselerin satış servisi memurları, satıcılar, açık artırma ile satış yapanlar (Müzayede memurları) .....	737	707	30	—	—	52	2	118	10	140	10	102	6	76	—
Satış komisyoncuları, ticaret memurları, benzeri işlerde çalışanlar .....	2 846	2 790	56	23	6	247	6	289	6	439	7	417	7	331	9
Başka yerde sınıflandırılmamış ticaret ve satış personeli	41	30	11	3	3	1	2	—	—	—	—	1	1	2	2

Şahsi hizmet işlerinde çalışanlar

Toplam	21 590	20 599	991	435	28	1 552	96	2 216	115	3 604	148	3 467	109	2 565	107
Otel, kahvehane, oyun salonları, lokanta, gazino, pastahane, sinema, tiyatro ve benzeri yerlerin müdürleri	63	50	13	—	—	2	2	4	2	12	—	4	—	10	2
Otel, kahvehane, oyun salonları, lokanta, pastahane, sinema, tiyatro ve benzeri yerleri idare eden müteşebbis ve mal sahipleri .....	2 177	2 155	22	12	1	127	2	214	3	393	8	331	2	295	2
Kâhya, vekilharç ve benzeri çalışanlar .....	6	6	—	—	—	1	—	—	—	—	—	—	—	2	—
Ahçı, garson, barmen ve benzeri çalışanlar .....	3 826	3 745	81	268	5	967	10	597	12	606	9	430	11	276	6
Hizmetçiler ve benzerleri	455	314	141	4	6	12	12	14	13	49	14	69	10	45	10
Mülk bekçileri, temizlik işçileri .....	8 983	8 540	443	32	4	144	15	454	27	1 506	61	1 596	54	1 202	66
Elbise temizleyicileri, çamaşırçı ve ütücüler .....	130	116	14	2	—	15	1	14	1	32	2	18	1	10	—
Berberler, güzellik salonu uzmanları ve benzeri çalışanlar .....	1 433	1 317	116	88	11	214	46	201	27	252	16	175	8	120	3
Güvenlik ve koruyucu hizmet personeli .....	3 851	3 805	46	8	1	19	5	676	12	683	9	786	7	565	5
Başka yerde sınıflandırılmamış şahsi hizmet işlerinde çalışanlar .....	666	551	115	21	—	51	3	42	18	71	29	58	16	40	13

Tarımcı, hayvancı, ormancı, balıkçı ve avcılar

Toplam	431519	199119	232400	18 918	24 809	32 958	44 415	19 619	28 297	17 849	21 750	14 866	18 382	12 785	17 271
Tarım, işletme şef ve müdürleri (kâhyalar dahil) .....	19	10	9	—	—	2	1	—	—	—	3	1	—	1	—
Tarım işletmecisi (Üreticiler)	422368	191574	230794	18 608	24 610	31 633	43 931	18 838	28 108	16 794	21 605	13 963	18 252	12 085	17 147
Tarımda çalışanlar .....	8 678	7 133	1 545	293	194	1 260	467	739	188	987	134	846	124	674	121
Orman işlerinde çalışanlar	309	266	43	8	4	32	12	19	—	44	8	43	5	22	3
Balıkçılar, avcılar ve benzeri işlerde çalışanlar .....	145	136	9	9	1	31	4	23	1	24	—	13	1	3	—

18 — Population by last week's occupation, age group and sex  
(Active population 12 years of age and over)

T — Total  
E — Male  
K — Female

Age group												Bilinmeyen Unknown	Last week's occupation
40 — 44		45 — 49		50 — 54		55 — 59		60 — 64		65 +			
E	K	E	K	E	K	E	K	E	K	E	K		

Sales workers

2 649	30	2 632	22	2 035	20	1 188	10	549	4	641	8	43	9	Total
6	1	3	—	5	1	3	—	—	—	2	2	3	5	Managers (Wholesale and retail trade)
2 128	17	2 130	13	1 674	14	985	6	461	3	528	6	26	1	Working proprietors
2	—	2	—	5	—	1	—	—	—	—	—	—	—	Sales supervisors and buyers
134	6	147	5	91	1	63	1	23	—	23	—	6	1	Technical salesmen, commercial travellers and manufacturers agents
68	1	74	—	40	—	19	—	7	—	8	—	3	1	Insurance, real estate, securities and business services salesmen and auctioneers
306	5	273	4	213	3	115	3	57	—	75	—	5	—	Salesmen, shop assistants and demonstrators
5	—	3	—	7	1	2	—	1	1	5	—	—	1	Workers n.e.c.

Service workers

2 014	107	1 926	95	1 423	84	698	55	287	17	300	19	112	11	Total
6	3	3	1	5	1	3	—	—	—	1	2	—	—	Administrators of hotels, cafes, place for gambling, restaurants, casino, pastry-shop, cinema, theatre and related situations
263	1	209	1	164	—	84	1	30	—	30	1	3	—	Administrative and managerial owners of hotel, cafe, place for gambling, restaurant, casino, pastry-shop, cinema, theatre and related situations
—	—	2	—	1	—	—	—	—	—	—	—	—	—	Housekeeping and related service supervisors
210	10	168	7	129	4	47	3	15	1	22	2	10	1	Cooks, waiters, bartenders and related workers
44	15	46	18	21	19	7	13	2	7	1	4	—	—	Maids and related workers
1 018	60	1 088	52	772	50	371	34	163	7	158	7	36	6	Building caretakers, char workers cleaners and related workers
8	2	7	3	5	2	3	2	—	—	—	—	2	—	Launderers, dry cleaners and pressers
83	1	59	2	60	—	30	1	14	—	19	—	2	1	Hairdressers, barbers, beauticians and related workers
341	1	278	3	202	1	108	1	45	—	37	1	57	—	Protective service workers
41	14	66	8	64	7	45	—	18	2	32	2	2	3	Workers n.e.c.

Agricultural, animal, husbandry and forestry workers fisherman and hunters

15 226	18 177	17 913	17 337	15 876	15 138	10 919	9 306	7 652	6 394	13 948	10 196	590	928	Total
2	—	2	3	—	1	—	1	1	—	1	—	—	—	Farm managers and supervisors
14 524	18 062	17 227	17 251	15 359	15 081	10 644	9 273	7 524	6 372	13 816	10 180	559	922	Farmers
663	109	650	83	490	51	259	31	120	21	121	16	31	6	Agricultural and animal husbandry workers
30	6	27	—	17	4	12	—	4	1	8	—	—	—	Forestry workers
7	—	7	—	10	1	4	1	3	—	2	—	—	—	Fishermen, hunters and related workers

T — Toplam  
E — Erkek  
K — Kadın

18 — Nüfusun, son haftada tuttuğu iş, yaş grupları ve cinsiyete göre dağılımı  
(12 ve daha yukarı yaşlardaki faal nüfus)

Son haftada tuttuğu iş	Toplam — Total			Yaş grupları											
				12 — 14		15 — 19		20 — 24		25 — 29		30 — 34		35 — 39	
	T	E	K	E	K	E	K	E	K	E	K	E	K		

Tarım dışı üretim faaliyetlerinde çalışanlar ve ulaştırma makinaları kullananlar

Toplam	124682	115421	9 261	4 724	1 319	18 733	3 222	21 807	1 649	19 569	1 024	15 496	586	10 226	365
İşin yönetmenleri ve benzerleri .....	455	447	8	—	—	12	—	44	—	75	3	88	3	67	1
Madenci, taşı, sondajcı ve benzeri işte çalışanlar .....	1 921	1 921	—	15	—	190	—	230	—	379	—	281	—	274	—
Metal işleme ve üretim işçileri .....	3 390	3 390	—	61	—	283	—	278	—	661	—	795	—	448	—
Ağacın ilk hazırlama işlemini yapan işçiler ve kâğıt imalatı	659	642	17	20	1	103	6	84	2	89	2	78	2	58	1
Fırın ve kimya aletleri kullanicıları .....	252	251	1	1	—	6	—	29	—	54	—	52	—	23	—
Dokuma işçileri .....	8 540	2 123	6 417	96	1 094	229	2 627	209	1 088	609	629	389	346	168	180
Debbağlar, dericiler, sepiciler ve kürkçülük işçileri .....	87	87	—	1	—	10	—	7	—	18	—	9	—	3	—
Gıda ve içki sanayii işçileri	6 419	6 187	232	158	39	1 021	66	847	26	1 125	24	774	7	563	13
Tütün işçileri .....	25	18	7	—	—	—	1	2	1	7	1	1	—	4	2
Terziler, dösemeciler ve benzeri meslekler .....	5 199	4 562	637	387	57	1 075	201	703	103	689	81	584	52	370	48
Ayakkabı ve deri işçileri ...	3 227	3 194	33	349	3	933	19	402	3	360	3	284	1	169	1
İnce iş marangozluğu, marangozluk ve benzeri işçiler	7 031	6 964	67	713	4	1 932	20	1 025	16	1 090	12	641	5	423	1
Taş yontma ve oyma işçileri (Mermer de dahil) .....	76	76	—	—	—	12	—	12	—	11	—	7	—	8	—
El emeği ile çalışan ve metal işleyen işçiler .....	6 808	6 733	75	483	11	1 951	26	959	17	1 096	8	695	3	444	2
Makina montajcıları, hassas dakik aletçiler ve tamirci makinistler (Elektrik hariç)	8 234	8 172	62	984	8	2 672	16	1 026	11	1 198	13	841	6	525	1
Elektrikçiler, elektronikçiler ve benzeri çalışanlar .....	4 506	4 437	69	301	3	974	10	755	17	998	18	619	8	314	6
Radyo, televizyon, yayın istasyonları operatörleri, ses ve sinema projeksiyon aletleri operatörleri .....	25	25	—	—	—	6	—	2	—	8	—	1	—	3	—
Kurşun boru ve sıhhi tesisatçılar, tenekeciler ve bakırcılar, metal boru montörleri	4 753	4 746	7	349	—	1 181	3	723	—	852	—	563	1	314	2
Mücevherciler ve kuyumcular	105	104	1	9	—	17	1	16	—	12	—	12	—	11	—
Cam ve camdan eşya imali, seramik, toprak mamulleri işçileri .....	1 972	1 950	22	35	—	274	8	292	4	409	2	275	2	213	1
Plastik madde ve kauçuk eşya imalat işçileri .....	559	551	8	20	—	107	2	80	1	78	4	64	—	57	—
Kâğıt, karton ve kaplama eşyalar .....	62	59	3	1	—	14	1	4	1	9	—	9	—	5	—
Müretipler, baskıcılar, ciltçiler ve benzeri işlerde çalışanlar	348	338	10	21	1	89	3	54	—	63	—	39	2	35	—
Boyacılar .....	1 906	1 906	—	140	—	477	—	322	—	369	—	224	—	118	—
Başka yerde sınıflandırılmamış istihsal ve benzeri işlerde çalışan işçiler .....	2 375	2 125	250	25	19	204	55	268	44	359	30	337	23	308	22
Yapı kalfası, dülger ve diğer inşaat işlerinde çalışanlar	21 896	21 746	150	312	9	3 443	32	3 262	24	3 926	32	2 738	11	2 029	8
Sabit tesis makinaları kullanicıları .....	463	460	3	—	—	12	1	35	—	133	1	125	—	70	—
Tahmil, tahliye işçisi ve yapı makinaları kullanicıları .....	2 095	2 090	5	11	—	146	1	219	—	384	2	384	1	280	1
Ulaştırma makinaları kullanicıları .....	17 024	16 930	94	73	3	904	5	1 646	19	3 425	20	3 775	19	2 275	10
Başka yerde sınıflandırılmamış sıra işçileri ile meslekleri tayin edilemeyenler ve mesleksizler	14 270	13 187	1 083	159	67	456	118	8 272	272	1 083	139	812	94	647	65
Bilinmeyen .....	2 353	2 312	41	10	3	85	11	213	9	329	1	306	1	248	4
İşsiz olup iş arayanlar .....	19 755	17 060	2 695	2 120	340	6 087	1 400	3 974	695	1 805	123	806	50	475	11



18 — Population by last week's occupation, age group and sex  
(Active population 12 years of age and over)

T — Total  
E — Male  
K — Female

Age group												Bilinmeyer Unknown	Last week's occupation		
40 — 44		45 — 49		50 — 54		55 — 59		60 — 64		65 +				E	K
E	K	E	K	E	K	E	K	E	K	E	K				
8 574	335	7 324	261	4 755	165	2 091	84	840	50	962	109	320	92	Total	
47	1	58	—	37	—	10	—	7	—	2	—	—	—	Production supervisors and general foremen	
179	—	217	—	114	—	25	—	7	—	10	—	—	—	Miners, quarrymen, well drillers and related workers	
354	—	276	—	162	—	49	—	6	—	9	—	8	—	Metal processers	
63	—	71	2	41	—	19	—	8	—	6	—	2	1	Wood preparation workers and paper makers	
37	1	26	—	19	—	2	—	1	—	—	—	1	—	Chemical processers and related workers	
156	162	129	139	76	61	27	32	18	20	14	21	3	18	Spinners, weavers, knitters, dyers and related workers	
11	—	9	—	9	—	4	—	4	—	2	—	—	—	Tanners, fellmongers and pelt dressers	
540	19	499	17	370	11	144	3	58	3	80	2	8	2	Food and beverage processers	
3	1	1	—	—	—	—	1	—	—	—	—	—	—	Tobacco preparers and tobacco product makers	
263	40	181	21	146	20	93	5	29	3	31	5	11	1	Tailors, dressmakers, sewers, upholsterers and related workers	
136	1	193	—	145	—	83	—	57	—	79	1	4	1	Shoemakers and leather goods makers	
381	1	312	2	206	—	124	1	48	2	51	1	18	2	Cabinetmakers and related wood workers	
5	—	8	—	9	—	2	—	1	—	1	—	—	—	Stone cutters and carvers	
393	5	293	—	206	2	99	—	42	—	53	1	19	—	Blacksmiths toolmakers and machine-tool operators	
436	4	266	1	129	1	45	—	13	1	18	—	19	—	Machinery fitters, machine assemblers and precision instrument makers (Except electrical)	
202	3	140	2	84	—	20	—	9	—	10	1	11	1	Electrical fitters and related electrical and electronics workers	
4	—	—	—	—	—	—	—	—	—	—	—	1	—	Broadcasting station and sound equipment operators and cinema projectionists	
279	—	209	—	133	1	81	—	31	—	22	—	9	—	Plumbers, sanitary installation, tin and copper workers, metallic pipe mounters	
6	—	9	—	3	—	3	—	1	—	5	—	—	—	Goldsmiths and jewellers	
181	2	116	2	86	1	31	—	21	—	12	—	5	—	Glass and glass products, ceramic and earthen ware workers	
54	1	54	—	22	—	9	—	3	—	2	—	1	—	Plastic and rubber material workers	
8	1	6	—	1	—	—	—	—	—	1	—	1	—	Paper, paper-board and binding material workers	
17	1	10	2	6	—	1	1	—	—	1	—	2	—	Compositors, printers, binders and related workers	
102	—	68	—	45	—	21	—	7	—	9	—	4	—	House painters and white washers	
235	20	213	17	83	7	48	3	16	2	21	2	8	6	Not else where classified production and related workers	
1 772	5	1 796	8	1 314	7	611	4	253	4	242	5	48	1	Master builder, carpenter and other construction workers	
33	—	33	1	10	—	9	—	—	—	—	—	—	—	Fixed installment machinery operators	
257	—	212	—	128	—	43	—	9	—	14	—	3	—	Loading and unloading workers and construction equipment operators	
1 845	6	1 506	4	883	1	332	4	114	1	115	—	37	2	Transport equipment operators	
575	61	413	43	288	53	156	30	77	14	152	70	97	57	Unskilled workers n.e.c. workers not classifiable by occupation or not reporting any occupation	
311	4	335	3	217	2	134	1	45	1	67	—	12	1	Unknown	
411	15	416	8	318	8	191	6	99	3	278	20	80	16	Unemployed persons seeking a job	

T — Toplam  
E — Erkek  
K — Kadın

19 — Nüfusun, son haftada tuttuğu iş, okuryazarlık, bitirilen son öğrenim kurumu ve cinsiyete göre dağılımı  
(12 ve daha yukarı yaşlardaki faal nüfus)

Son haftada tuttuğu iş	Toplam — Total			Okuma yazma bilmeyenler Illiterate		Okuma yazma bilenler							
						Okuma yazma bilenler toplamı Total literate		Bir öğrenim kurumundan mezun olmayanlar Literate without diploma		Okul bitirenler			
	T	E	K	E	K	E	K	E	K	E	K	E	K
<b>Genel Toplam</b>	668 899	412 025	256 874	53 174	118 181	358 745	138 631	28 768	10 200	329 871	128 398	262 574	113 424
<b>İlmi ve teknik elemanlar, serbest meslek sahipleri ve bunlarla ilgili diğer meslekler</b>													
<b>Toplam</b>	25 870	19 038	6 832	86	175	18 952	6 657	111	38	18 840	6 619	2 904	386
Fizikçiler, kimyagerler ve bunlarla ilgili meslekler .....	92	58	34	—	—	58	34	—	—	58	34	—	—
Mimarlar, mühendisler ve benzeri teknik elemanlar ...	3 682	3 499	183	—	—	3 499	183	5	—	3 494	183	178	2
Pilotlar, güverte subayları, makina subayları (Deniz ve hava) .....	21	21	—	—	—	21	—	—	—	21	—	—	—
Biyologlar, agronomlar (Fenni ziraatçiler) ve benzeri teknisyenler .....	8	7	1	—	—	7	1	—	—	7	1	—	—
Tıp ile ilgili meslekler .....	3 593	2 270	1 323	—	—	2 270	1 323	14	9	2 256	1 314	942	153
İstatistikçiler, matematikçiler, sistem analizcileri ve benzeri teknisyenler .....	9	8	1	—	—	8	1	—	—	8	1	—	—
Ekonomistler .....	33	29	4	—	—	29	4	—	—	29	4	—	—
Mali müşavirler ve muhasebeciler .....	986	430	556	—	—	430	556	—	—	430	556	—	—
Hukuk ile ilgili meslekler ...	611	560	51	—	—	560	51	2	—	558	51	9	—
Öğretim ile ilgili meslekler	12 942	8 862	4 080	—	—	8 862	4 080	12	5	8 850	4 075	79	62
Din adamları ve benzerleri	2 290	2 223	67	—	—	2 223	67	51	4	2 172	63	1 137	42
Yazarlar ve edebiyatla ilgili diğer meslekler .....	71	60	11	—	—	60	11	1	—	59	11	17	1
Heykeltıraş, ressam, fotoğrafçılar ve ilgili yaratıcı sanat mensupları.....	652	408	244	—	—	408	244	8	13	400	231	255	75
Müzik ve sahne sanatçıları ve eğlence ile ilgili diğer sanatkarlar .....	282	206	76	32	12	174	64	17	5	157	59	113	29
Sporcular ve sporla ilgili meslekler .....	71	70	1	1	1	69	—	—	—	69	—	14	—
Başka yerde sınıflandırılmamış ilmi ve teknik meslekler ve benzerleri.....	527	327	200	53	162	274	38	1	2	272	36	160	22
<b>Müteşebbisler, direktörler ve üst kademe yöneticileri</b>													
<b>Toplam</b>	3 144	3 087	57	44	1	3 043	56	55	1	2 988	55	928	9
Yasama organları ve kamu sektörü üst kademe yöneticileri .....	1 164	1 138	26	—	—	1 138	26	—	—	1 138	26	—	—
Müteşebbisler ve yöneticiler (Ticaret hariç) .....	1 980	1 949	31	44	1	1 905	30	55	1	1 850	29	928	9
<b>İdari personel ve benzeri çalışanlar</b>													
<b>Toplam</b>	16 697	12 459	4 238	95	214	12 364	4 024	78	73	12 283	3 951	3 433	413
Büro memurları grup şefi	2 027	781	1 246	—	—	781	1 246	8	21	773	1 225	80	188
Kamu idare memurları .....	5 403	4 330	1 073	—	—	4 330	1 073	29	47	4 299	1 026	1 135	92
Stenolar, daktilolar, kart ve rule delgi makinaları operatörleri.....	1 413	931	482	—	—	931	482	1	1	930	481	277	50
Muhasebe memurları, kasiyerler ve benzeri işte çalışanlar .....	4 668	3 900	768	—	—	3 900	768	8	1	3 892	767	827	22
Toplama işlemleri yapan makinalar üzerinde çalışanlar	2	2	—	—	—	2	—	—	—	2	—	2	—
Ulaştırma ve haberleşme servis şefleri .....	38	37	1	—	—	37	1	—	—	37	1	12	1
Şeftren ve bilet toplayanlar (kondoktörler) .....	76	76	—	—	—	76	—	1	—	75	—	41	—
Posta dağıtıcıları (Müvezzi)	472	456	16	—	—	456	16	5	—	451	16	294	3
Telefon ve telgraf operatörleri .....	623	355	268	—	—	355	268	6	2	349	266	179	13
Başka yerde sınıflandırılmamış idari personel ve benzeri çalışanlar .....	1 975	1 591	384	95	214	1 496	170	20	1	1 475	169	586	44

19 — Population by last week's occupation, literacy, level of formal education completed and sex  
(Active population 12 years of age and over)

T — Total  
E — Male  
K — Female

Literate																Last week's occupation	
Graduates														Mezun olup olmadığı bilinmeyen Educational attainment unknown			Okuma yazma bilip bilmediği Literacy unknown
Ortaokul Junior high school		Ortaokul dengi meslek okulları Vocational schools at junior high school level		Lise High school		Lise dengi meslek okulları Vocational schools at high school level		Yüksek okul ve fakülteler Higher education and faculties		Öğrenim kurumu bilinmeyen School unknown				E	K		
E	K	E	K	E	K	E	K	E	K	E	K	E	K				E
21 790	2313	581	123	11 961	2814	14 473	3 843	18 476	5875	16	6	106	33	106	62	Grand Total	
Scientific, technical, professional and related workers																	
645	169	72	67	864	201	5 326	2 805	9 029	2989	—	2	1	—	—	—	Total	
—	—	—	—	—	—	—	—	58	34	—	—	—	—	—	—	Physicists, chemists and related workers	
110	—	19	1	283	13	1 211	53	1 693	114	—	—	—	—	—	—	Architects, engineers and related technicians	
—	—	—	—	—	—	—	—	21	—	—	—	—	—	—	—	Aircraft and ship officers	
—	—	—	—	—	—	—	—	7	1	—	—	—	—	—	—	Life scientists and related technicians	
206	128	4	63	90	74	268	727	746	169	—	—	—	—	—	—	Medical, dental, veterinary and related workers	
—	—	—	—	—	—	—	—	8	1	—	—	—	—	—	—	Statisticians, mathematicians, systems analysts and related technicians	
—	—	—	—	—	—	—	—	29	4	—	—	—	—	—	—	Economists	
—	—	—	—	—	—	—	—	430	556	—	—	—	—	—	—	Financial counsellors and accountants	
23	—	—	—	13	—	6	2	507	49	—	—	—	—	—	—	Jurists	
25	12	4	1	277	100	3 352	2 011	5 113	1887	—	2	—	—	—	—	Teachers	
200	7	44	1	147	4	437	2	207	7	—	—	—	—	—	—	Workers in religion	
6	—	—	—	7	1	8	—	21	9	—	—	—	—	—	—	Authors, journalists and related writers	
43	3	1	—	24	5	22	4	55	144	—	—	—	—	—	—	Sculptors, painters, photographers and related creative artists	
12	15	—	1	9	4	6	6	17	4	—	—	—	—	—	—	Composers and performing artists	
9	—	—	—	12	—	12	—	22	—	—	—	—	—	—	—	Athletes, sportsmen and related workers	
11	4	—	—	2	—	4	—	95	10	—	—	1	—	—	—	Professional, technical and related workers n.e.c.	
Administrative and managerial workers																	
172	3	8	—	137	3	134	4	1 609	36	—	—	—	—	—	—	Total	
—	—	—	—	—	—	—	—	1 138	26	—	—	—	—	—	—	Legislative officials and government administrators	
172	3	8	—	137	3	134	4	471	10	—	—	—	—	—	—	Managers	
Clerical and related workers																	
3 361	566	63	17	2 594	1459	1 464	392	1 362	1101	6	3	3	—	—	—	Total	
112	27	8	—	132	86	129	20	312	904	—	—	—	—	—	—	Clerical supervisors	
1 302	206	26	11	914	475	491	127	427	112	4	3	2	—	—	—	Government executive officials	
339	135	6	3	176	193	88	85	44	15	—	—	—	—	—	—	Stenographers, typists and card and tape punching machine operators	
978	85	13	—	1 077	491	528	118	468	51	1	—	—	—	—	—	Bookkeepers, cashiers and related workers	
—	—	—	—	—	—	—	—	—	—	—	—	—	—	—	—	Computing machine operators	
16	—	—	—	1	—	7	—	1	—	—	—	—	—	—	—	Transport and communication supervisors	
19	—	—	—	6	—	6	—	3	—	—	—	—	—	—	—	Transport conductors	
124	6	1	—	17	7	6	—	9	—	—	—	—	—	—	—	Mail distribution clerks	
79	71	3	3	30	147	44	23	14	9	—	—	—	—	—	—	Telephone and telegraph operators	
392	36	6	—	241	60	165	19	84	10	1	—	1	—	—	—	Clerical and related workers n.e.c.	



T — Toplam  
E — Erkek  
K — Kadın

19 — Nüfusun, son haftada tuttuğu iş, okuryazarlık, bitirilen son öğrenim kurumu ve cinsiyete göre dağılımı  
(12 ve daha yukarı yaşlardaki faal nüfus)

Son haftada tuttuğu iş	Toplam — Total			Okuma yazma bilmeyenler Illiterate		Okuma yazma bilenler toplam Total literate		Bir öğrenim kurumundan mezun olmayanlar Literate without diploma		Okuma yazma bilenler					
										Okul bitirenler					
	T	E	K	E	K	E	K	E	K	Toplam Total		İlkokul Primary school			

Ticaret ve satış personeli

Toplam	23 289	22 930	359	1 313	77	21 615	282	1 420	15	20 192	267	15 599	158
Müdürler (Toptan ve perakende ticaret) .....	93	67	26	—	—	67	26	3	—	64	26	26	5
Toptan ve perakende ticarete müteşebbis ve yöneticiler (işe bakan mal sahibi) .....	16 202	16 049	153	772	36	15 276	117	1 091	10	14 183	107	11 004	77
Satış ve alım şefi .....	65	64	1	—	—	64	1	—	—	64	1	22	—
Ticarethane, memur ve teknisyeni (seyyar tüccarlar) .....	3 305	3 223	82	117	5	3 106	77	84	4	3 022	73	2 280	43
Sigorta acentası ve emlak komisyoncuları, gelir senetleri simsarları, müesseselerin satış servisi memurları, satıcılar, açık artırma ile satış yapanlar (Müzayede memurları) .....	737	707	30	—	—	707	30	16	—	691	30	368	7
Satış komisyoncuları, ticaret memurları, benzeri işlerde çalışanlar .....	2 846	2 790	56	397	28	2 392	28	226	1	2 165	27	1 897	24
Başka yerde sınıflandırılmamış ticaret ve satış personeli .....	41	30	11	27	8	3	3	—	—	3	3	2	2

Şahsi hizmet işlerinde çalışanlar

Toplam	21 590	20 599	991	1 850	328	18 746	662	958	48	17 782	614	14 959	513
Otel, kahvehane, oyun salonları, lokanta, gazino, pastahane, sinema, tiyatro ve benzeri yerlerin müdürleri .....	63	50	13	1	2	49	11	4	1	45	10	32	6
Otel, kahvehane, oyun salonları, lokanta, pastahane, sinema, tiyatro ve benzeri yerleri idare eden müteşebbis ve mal sahipleri .....	2 177	2 155	22	134	4	2 021	18	141	—	1 879	18	1 641	13
Kâhyâ, vekilharç ve benzeri çalışanlar .....	6	6	—	—	—	6	—	—	—	6	—	5	—
Ahçı, garson, barmen ve benzeri çalışanlar .....	3 826	3 745	81	251	27	3 493	54	168	9	3 325	45	2 923	38
Hizmetçiler ve benzerleri .....	455	314	141	24	82	290	59	10	8	280	51	252	47
Mülk bekçileri, temizlik işçileri .....	8 983	8 540	443	973	144	7 565	299	429	22	7 133	277	6 499	258
Elbise temizleyicileri, çamaşırıcı ve ütücüler .....	130	116	14	4	7	112	7	5	—	107	7	85	7
Berberler, güzellik salonu uzmanları ve benzeri çalışanlar .....	1 433	1 317	116	54	1	1 263	114	42	1	1 221	113	1 168	102
Güvenlik ve koruyucu hizmet personeli .....	3 851	3 805	46	274	4	3 531	42	98	—	3 431	42	2 082	12
Başka yerde sınıflandırılmamış şahsi hizmet işlerinde çalışanlar .....	666	551	115	135	57	416	58	61	7	355	51	272	30

Tarımcı, hayvancı, ormancı, balıkçı ve avcılar

Toplam	431 519	199 119	232 400	40 423	115 221	158 641	117 121	20 571	9 720	137 989	107 370	126 027	104 579
Tarım, işletme şef ve müdürleri (kâhyâlar dahil) .....	19	10	9	2	2	8	7	1	—	7	7	7	3
Tarım işletmecisi (Üreticiler) .....	422 368	191 574	230 794	38 599	114 416	152 920	116 320	19 928	9 661	132 913	106 629	121 312	103 862
Tarımda çalışanlar .....	8 678	7 133	1 545	1 749	767	5 384	778	600	59	4 782	718	4 448	699
Orman işlerinde çalışanlar .....	309	266	43	56	33	210	10	34	—	176	10	156	9
Balıkçılar, avcılar ve benzeri işlerde çalışanlar .....	145	136	9	17	3	119	6	8	—	111	6	104	6

19 — Population by last week's occupation, literacy, level of formal education completed and sex

(Active population 12 years of age and over)

T — Total  
E — Male  
K — Female

Literate														Last week's occupation	
Graduates															
Ortaokul Junior high school		Ortaokul dengi meslek okulları Vocational schools at junior high school level		Lise High school		Lise dengi meslek okulları Vocational schools at high school level		Yüksek okul ve fakülteler Higher education and faculties		Öğrenim kurumu bilinmeyen School unknown		Mezun olup olmadığı bilinmeyen Educational attainment unknown			Okuma yazma bilip bilmediği bilinmeyen Literacy unknown
E	K	E	K	E	K	E	K	E	K	E	K	E	K	E	K

Sales workers

1 964	29	46	1	1 007	31	686	16	888	32	2	—	3	—	2	—	Total
3	1	1	—	7	—	5	—	22	20	—	—	—	—	—	—	Managers (Wholesale and retail trade)
1 352	12	34	1	671	6	471	5	649	6	2	—	2	—	1	—	Working proprietors
11	—	—	—	12	1	5	—	14	—	—	—	—	—	—	—	Sales supervisors and buyers
358	12	6	—	182	11	108	5	88	2	—	—	—	—	—	—	Technical salesmen, commercial travellers and manufacturers agents
117	3	2	—	89	10	54	6	61	4	—	—	—	—	—	—	Insurance, realstate, securities and business services salesmen and auctioneers
122	—	3	—	46	3	43	—	54	—	—	—	1	—	1	—	Salesmen, shop assistants and demonstrators
1	1	—	—	—	—	—	—	—	—	—	—	—	—	—	—	Workers n.e.c.

Service workers

1 637	41	19	1	501	32	324	12	342	14	—	1	6	—	3	1	Total
2	—	—	—	4	—	3	—	4	4	—	—	—	—	—	—	Administrators of hotels, cafes, place for gambling, restaurants, casino, pastry-shop, cinema, theatre and related situations
123	1	4	—	51	2	32	1	28	1	—	—	1	—	—	—	Administrative and managerial owners of hotel, cafe, place for gambling, restaurant, casino, pastry-shop, cinema, theatre and related situations
—	—	—	—	—	—	—	—	1	—	—	—	—	—	—	—	Housekeeping and related service supervisors
220	2	5	—	84	1	52	2	41	2	—	—	—	—	1	—	Cooks, waiters, bartenders and related workers
14	3	—	1	4	—	4	—	6	—	—	—	—	—	—	—	Maids and related workers
408	10	6	—	50	7	39	1	131	1	—	—	3	—	2	—	Building caretakers, char workers cleaners and related workers
10	—	—	—	6	—	2	—	4	—	—	—	—	—	—	—	Laundrymen, dry cleaners and pressers
35	9	1	—	3	1	1	1	13	—	—	—	—	—	—	1	Hairdressers, barbers, beauticians and related workers
789	7	3	—	280	13	175	6	102	3	—	1	2	—	—	—	Protective service workers
36	9	—	—	19	8	16	1	12	3	—	—	—	—	—	—	Workers n.e.c.

Agricultural, animal husbandry and forestry workers fisherman and hunters

6 336	1162	134	21	2 336	361	1 499	176	1 656	1071	1	—	81	31	55	58	Total	
—	—	—	—	—	—	—	—	—	4	—	—	—	—	—	—	—	Farm managers and supervisors
6 133	1149	128	21	2 284	357	1 451	175	1 604	1065	1	—	79	30	55	58	Farmers	
187	13	6	—	47	3	43	1	51	2	—	—	2	1	—	—	Agricultural and animal husbandry workers	
15	—	—	—	2	1	3	—	—	—	—	—	—	—	—	—	Forestry workers	
1	—	—	—	3	—	2	—	1	—	—	—	—	—	—	—	Fishermen, hunters and related workers	



T — Toplam  
E — Erkek  
K — Kadın

19 — Nüfusun, son haftada tuttuğu iş, okuryazarlık, bitirilen son öğrenim kurumu ve cinsiyete göre dağılımı

(12 ve daha yukarı yaşlardaki faal nüfus)

Son haftada tuttuğu iş	Toplam — Total		Okuma yazma bilmeyenler Illiterate		Okuma yazma bilenler									
					Okuma yazma bilenler toplamı Total literate		Bir öğrenim kurumundan mezun olmayanlar Literate without diploma		Okul bitirenler					
	T	E	K	E	K	E	K	E	K	E	K	E	K	
<b>Tarım dışı üretim faaliyetlerinde çalışanlar ve ulaştırma makinaları kullananlar</b>														
<b>Toplam</b>	124 682	115 421	9 261	7 280	1 953	108 118	7 306	4 754	266	103 353	7 038	87 547	6 168	
İşin yönetmenleri ve benzerleri .....	455	447	8	13	1	434	7	17	—	417	7	224	4	
Madenci, taşı, sondajcı ve benzeri işte çalışanlar .....	1 921	1 921	—	199	—	1 722	—	124	—	1 598	—	1 387	—	
Metal işleme ve üretim işçileri .....	3 390	3 390	—	201	—	3 189	—	180	—	3 009	—	2 532	—	
Ağacın ilk hazırlama işlemini yapan işçiler ve kâğıt imalatı Fırın ve kimya aletleri kullanıcıları .....	659	642	17	36	1	606	16	38	—	568	16	483	13	
Dokuma işçileri .....	8 540	2 123	6 417	94	1 455	2 028	4 960	66	171	1 961	4 787	1 706	4 634	
Debbaglar, dericiler, sepiciler ve kürkçülük işçileri .....	87	87	—	4	—	83	—	8	—	75	—	63	—	
Gıda ve içki sanayii işçileri	6 419	6 187	232	501	69	5 685	163	326	10	5 359	153	4 551	139	
Tütün işçileri .....	25	18	7	1	2	17	5	—	—	17	5	15	5	
Terziler, döşemeciler ve benzeri meslekler .....	5 199	4 562	637	91	73	4 471	564	99	19	4 372	545	4 166	489	
Ayakkabı ve deri işçileri ...	3 227	3 194	33	124	—	3 070	33	109	—	2 961	33	2 793	31	
İnce iş marangozluğu, marangozluk ve benzeri işçiler	7 031	6 964	67	137	5	6 827	62	183	—	6 643	62	6 035	54	
Taş yontma ve oyma işçileri (Mermer de dahil) .....	76	76	—	1	—	75	—	6	—	69	—	57	—	
El emeği ile çalışan ve metal işleyen işçiler .....	6 808	6 733	75	182	2	6 551	73	192	2	6 359	71	5 179	53	
Makina montajcıları, hassas dakik aletçiler ve tamirci makinistler (Elektrik hariç)	8 234	8 172	62	118	7	8 053	55	146	1	7 907	54	7 031	47	
Elektrikçiler, elektronikçiler ve benzeri çalışanlar .....	4 506	4 437	69	56	2	4 381	67	63	—	4 317	67	3 302	48	
Radyo, televizyon yayın istasyonları operatörleri, ses ve sinema projeksiyon aletleri operatörleri .....	25	25	—	—	—	25	—	1	—	24	—	18	—	
Kurşun boru ve sıhhi tesisatçılar, tenekçiler ve bakırcılar, metal boru montörleri	4 753	4 746	7	154	2	4 591	5	127	—	4 464	5	4 010	5	
Mücevherciler ve kuyumcular	105	104	1	3	—	101	1	4	—	97	1	78	1	
Cam ve camdan eşya imali, seramik, toprak mamulleri işçileri .....	1 972	1 950	22	145	7	1 805	15	124	2	1 680	13	1 498	13	
Plastik madde ve kauçuk eşya imalat işçileri	559	551	8	30	1	520	7	27	1	493	6	425	6	
Kâğıt karton ve kaplama eşyalar .....	62	59	3	1	—	58	3	7	—	51	3	34	3	
Mürettipler, baskıcılar, ciltçiler ve benzeri işlerde çalışanlar	348	338	10	8	2	330	8	4	—	326	8	270	6	
Boyacılar .....	1 906	1 906	—	69	—	1 834	—	56	—	1 778	—	1 563	—	
Başka yerde sınıflandırılmamış istihsal ve benzeri işlerde çalışan işçiler .....	2 375	2 125	250	219	79	1 902	171	137	9	1 764	162	1 529	148	
Yapı kalfası, dülgere ve diğer inşaat işlerinde çalışanlar	21 896	21 746	150	2 996	34	18 750	116	1 668	11	17 080	105	15 326	92	
Sabit tesis makinaları kullanıcıları .....	463	460	3	11	1	449	2	8	—	441	2	281	1	
Tahmil tahliye işçisi ve yapı makinaları kullanıcıları .....	2 095	2 090	5	286	—	1 804	5	101	—	1 702	5	1 491	2	
Ulaştırma makinaları kullanıcıları .....	17 024	16 930	94	793	11	16 136	83	599	6	15 536	77	13 808	64	
Başka yerde sınıflandırılmamış sıra işçileri ile meslekleri tayin edilemeyenler ve mesleksizler .....	14 270	13 187	1 083	794	198	12 383	885	326	34	12 055	851	7 506	310	
<b>Bilinmeyen</b> .....	2 353	2 312	41	547	16	1 749	25	240	2	1 509	23	1 249	17	
<b>İşsiz olup iş arayanlar</b> .....	19 755	17 060	2 695	1 536	196	15 517	2 498	581	37	14 935	2 461	9 928	1 181	

19 — Population by last week's occupation, literacy, level of formal education completed and sex  
(Active population 12 years of age and over)

T — Total  
E — Male  
K — Female

Literate		Graduates										Mezun olup olmadığı bilinmeyen Educational attainment unknown		Okuma yazma bilip bilmediği bilinmeyen Literacy unknown		Last week's occupation
Ortaokul Junior high school		Ortaokul dengi meslek okulları Vocational schools at junior high school level		Lise High school		Lise dengi meslek okulları Vocational schools at high school level		Yüksek okul ve fakülteler Higher education and faculties		Öğrenim kurumu bilinmeyen School unknown						
E	K	E	K	E	K	E	K	E	K	E	K	E	K	E	K	
Production and related workers, transport equipment operators and labourers																
6 146	158	197	11	2 726	121	3 869	106	2 863	474	5	—	11	2	23	2	Total
52	—	—	—	43	—	68	3	30	—	—	—	—	—	—	—	Production supervisors and general foremen
101	—	2	—	39	—	34	—	35	—	—	—	—	—	—	—	Miners, quarrymen, well drillers and related workers
186	—	3	—	55	—	153	—	80	—	—	—	—	—	—	—	Metal processors
33	1	1	—	18	—	23	—	10	2	—	—	—	—	—	—	Wood preparation workers and paper makers
16	—	—	—	11	—	8	—	9	—	—	—	—	—	—	—	Chemical processors and related workers
154	66	1	1	33	42	48	32	19	12	—	—	1	2	1	2	Spinners, weavers, knitters, dyers and related workers
4	—	—	—	7	—	—	—	1	—	—	—	—	—	—	—	Tanners, fellmongers and pelt dressers
340	2	11	—	163	8	180	2	114	2	—	—	—	—	1	—	Food and beverage processors
1	—	—	—	—	—	1	—	—	—	—	—	—	—	—	—	Tobacco preparers and tobacco product makers
119	16	3	4	23	9	20	24	41	3	—	—	—	—	—	—	Tailors, dressmakers, sewers, upholsterers and related workers
82	1	1	—	20	—	15	—	50	1	—	—	—	—	—	—	Shoemakers and leather goods makers
295	2	15	—	84	2	125	1	88	3	1	—	1	—	—	—	Cabinetmakers and related wood workers
5	—	1	—	4	—	—	—	2	—	—	—	—	—	—	—	Stone cutters and carvers
417	6	16	—	134	2	507	5	105	5	1	—	—	—	—	—	Blacksmiths toolmakers and machine-tool operators
366	2	23	—	100	1	296	1	91	3	—	—	—	—	1	—	Machinery fitters, machine assemblers and precision instrument makers (Except electrical)
392	6	23	—	118	4	397	9	84	—	1	—	1	—	—	—	Electrical fitters and related electrical and electronics workers
3	—	—	—	—	—	1	—	2	—	—	—	—	—	—	—	Broadcasting station and sound equipment operators and cinema projectionists
195	—	11	—	58	—	127	—	63	—	—	—	—	—	1	—	Plumbers, sanitary installation, tin and copper workers, metallic pipe mounters
11	—	—	—	4	—	2	—	2	—	—	—	—	—	—	—	Goldsmiths and jewellers
83	—	3	—	29	—	32	—	35	—	—	—	1	—	—	—	Glass and glass products, ceramic and earthen ware workers
36	—	2	—	10	—	7	—	13	—	—	—	—	—	1	—	Plastic and rubber material workers
4	—	—	—	1	—	2	—	10	—	—	—	—	—	—	—	Paper, paper-board and binding material workers
29	—	1	—	9	2	7	—	10	—	—	—	—	—	—	—	Compositors, printers, binders and related workers
114	—	5	—	31	—	21	—	44	—	—	—	—	—	3	—	House painters and white washers
109	4	1	—	56	9	39	1	30	—	—	—	1	—	4	—	Not else where classified production and related workers
811	4	26	—	373	5	269	1	275	3	—	—	2	—	—	—	Master builder, carpenter and other construction workers
41	1	12	—	10	—	81	—	16	—	—	—	—	—	—	—	Fixed installment machinery operators
86	1	4	—	28	1	50	1	43	—	—	—	1	—	—	—	Loading and unloading workers and construction equipment operators
1 049	7	18	1	228	3	191	—	241	2	1	—	1	—	1	—	Transport equipment operators
1 012	39	14	5	1 037	33	1 165	26	1 320	438	1	—	2	—	10	—	Unskilled workers n.e.c. workers not classifiable by occupation or not reporting any occupation
90	2	—	—	89	3	28	—	53	1	—	—	—	—	16	—	Unknown
1 439	183	42	5	1 707	603	1 143	332	674	157	2	—	1	—	7	1	Unemployed persons seeking a job

T — Toplam  
E — Erkek  
K — Kadın

20 — Nüfusun, son haftada tuttuğu iş, işteki durumu ve cinsiyete göre dağılımı  
(12 ve daha yukarı yaşlardaki çalışan veya iş ile ilgisi devam eden nüfus)

Son haftada tuttuğu iş	Toplam — Total			İşteki durumu	
	T	E	K	Ücretli — Employee	
				E	K
Genel Toplam	649 144	394 965	254 179	145 636	19 243

İlmi ve teknik elemanlar, serbest meslek sahipleri ve bunlarla ilgili diğer meslekler

Toplam	25 870	19 038	6 832	17 481	6 006
Fizikçiler, kimyagerler ve bunlarla ilgili meslekler .....	92	58	34	52	14
Mimarlar, mühendisler ve benzeri teknik elemanlar .....	3 682	3 499	183	3 221	168
Pilotlar, güverte subayları, makina subayları (deniz ve hava) .....	21	21	—	18	—
Biyologlar, agronomlar (Fenni ziraatçılar ve benzeri teknisyenler)	8	7	1	6	1
Tıp ile ilgili meslekler .....	3 593	2 270	1 323	1 883	1 258
İstatistikçiler, matematikçiler, sistem analizcileri ve benzeri teknisyenler	9	8	1	5	1
Ekonomistler .....	33	29	4	26	4
Mali müşavirler ve muhasebeciler .....	986	430	556	196	37
Hukuk ile ilgili meslekler .....	611	560	51	316	31
Öğretim ile ilgili meslekler .....	12 942	8 862	4 080	8 830	4 052
Din adamları ve benzerleri .....	2 290	2 223	67	2 182	60
Yazarlar ve edebiyatla ilgili diğer meslekler .....	71	60	11	51	8
Heykeltıraş, ressam, fotoğrafçılar ve ilgili yaratıcı sanat mensupları	652	408	244	182	169
Müzik ve sahne sanatçıları ve eğlence ile ilgili diğer sanatkarlar ...	282	206	76	158	58
Sporcular ve sporla ilgili meslekler .....	71	70	1	68	1
Başka yerde sınıflandırılmamış ilmi ve teknik meslekler ve benzerleri	527	327	200	287	144

Müteşebbisler, direktörler ve üst kademe yöneticileri

Toplam	3 144	3 087	57	1 806	43
Yasama organları ve kamu sektörü üst kademe yöneticileri .....	1 164	1 138	26	1 138	26
Müteşebbisler ve yöneticiler (ticaret hariç) .....	1 980	1 949	31	668	17

İdari personel ve benzeri çalışanlar

Toplam	16 697	12 459	4 238	12 227	4 169
Büro memurları grup şefi .....	2 027	781	1 246	781	1 246
Kamu idare memurları .....	5 403	4 330	1 073	4 330	1 073
Stenolar, daktilolar, kart ve rule delgi makinaları operatörleri ...	1 413	931	482	931	482
Muhasebe memurları, kasiyerler ve benzeri işte çalışanlar .....	4 668	3 900	768	3 713	758
Toplama işlemleri yapan makinalar üzerinde çalışanlar .....	2	2	—	2	—
Ulaştırma ve haberleşme servis şefleri .....	38	37	1	37	1
Şeftren ve bilet toplayanlar (kondoktörler) .....	76	76	—	76	—
Posta dağıtıcıları (Müvezii) .....	472	456	16	456	16
Telefon ve telgraf operatörleri .....	623	355	268	355	268
Başka yerde sınıflandırılmamış idari personel ve benzeri çalışanlar	1 975	1 591	384	1 546	325

Ticaret ve satış personeli

Toplam	23 289	22 930	359	3 480	132
Müdürler (toptan ve perakende ticaret) .....	93	67	26	67	26
Toptan ve perakende ticarete müteşebbis ve yöneticiler (işe bakan mal sahibi) .....	16 202	16 049	153	467	6
Satış ve alım şefi .....	65	64	1	61	1
Ticarethane memur ve teknisyeni (seyyar tüccarlar) .....	3 305	3 223	82	2 092	60
Sigorta acentası ve emlak komisyoncuları, gelir senetleri simsarları, müesseselerin satış servisi memurları, satıcılar, açık artırma ile satış yapanlar (müzayede memurları) .....	737	707	30	400	29
Satış komisyoncuları, ticaret memurları, benzeri işlerde çalışanlar ...	2 846	2 790	56	388	5
Başka yerde sınıflandırılmamış ticaret ve satış personeli .....	41	30	11	5	5

20 — Population by last week's occupation, employment status and sex  
(Employed population 12 years of age and over)

T — Total  
E — Male  
K — Female

Employment status								Last week's occupation
İşveren Employer		Kendi hesabına Self employed		Ücretsiz aile işçisi Unpaid family worker		Bilinmeyen Unknown		
E	K	E	K	E	K	E	K	
3 813	179	154 724	11 977	87 903	222 728	2 889	52	Grand Total

Scientific, technical, professional and related workers

161	23	1 206	177	179	625	11	1	Total
—	—	1	2	5	18	—	—	Physicists, chemists and related workers
56	3	213	11	6	1	3	—	Architects, engineers and related technicians
—	—	3	—	—	—	—	—	Aircraft and ship officers
—	—	1	—	—	—	—	—	Life scientists and related technicians
34	3	342	53	11	9	—	—	Medical, dental veterinary and related workers
—	—	1	—	2	—	—	—	Statisticians, mathematicians, systems analysts and related technicians
—	—	2	—	1	—	—	—	Economists
20	1	119	57	93	461	2	—	Financial counsellors and related accountants
5	—	238	14	1	6	—	—	Jurists
6	1	12	5	14	22	—	—	Teachers
10	1	22	—	7	6	2	—	Workers in religion
2	—	6	1	—	1	1	1	Authors, journalists and related writers
19	8	185	18	21	49	1	—	Sculptors, painters photographers and related creative artists
4	3	39	2	4	13	1	—	Composers and performing artists
—	—	1	—	1	—	—	—	Athletes, sportsmen and related workers
5	3	21	14	13	39	1	—	Professional, technical and related workers n.e.c.

Administrative and managerial workers

832	7	424	6	24	1	1	—	Total
—	—	—	—	—	—	—	—	Legislative officials and government administrators
832	7	424	6	24	1	1	—	Managers

Clerical and related workers

21	2	166	13	43	54	2	—	Total
—	—	—	—	—	—	—	—	Clerical supervisors
—	—	—	—	—	—	—	—	Government executive officials
—	—	—	—	—	—	—	—	Stenographers, typists and card and tape punching machine operators
18	2	147	6	21	2	1	—	Bookkeepers, cashiers and related workers
—	—	—	—	—	—	—	—	Computing machine operators
—	—	—	—	—	—	—	—	Transport and communication supervisors
—	—	—	—	—	—	—	—	Transport conductors
—	—	—	—	—	—	—	—	Mail distribution clerks
—	—	—	—	—	—	—	—	Telephone and telegraph operators
3	—	19	7	22	52	1	—	Clerical and related workers n.e.c.

Sales workers

745	8	17 227	149	1 467	70	11	—	Total
—	—	—	—	—	—	—	—	Managers (Wholesale and retail trade)
671	8	14 344	109	559	30	8	—	Working proprietors
1	—	1	—	1	—	—	—	Sales supervisors and buyers
16	—	408	4	705	18	2	—	Technical salesmen, commercial travellers and manufacturers agents
—	—	—	—	—	—	—	—	Insurance, realstate, securities and business services salesmen and auctioneers
25	—	251	1	31	—	—	—	Salesmen, shop asistans and demonstrators
31	—	2 204	33	167	18	—	—	Workers n.e.c.
1	—	19	2	4	4	1	—	

T — Toplam  
E — Erkek  
K — Kadın

20 — Nüfusun, son haftada tuttuğu iş, işteki durumu ve cinsiyete göre dağılımı  
(12 ve daha yukarı yaşlardaki çalışan veya iş ile ilgisi devam eden nüfus)

Son haftada tuttuğu iş	Toplam — Total			İşteki durumu	
				Ücretli — Employee	
	T	E	K	E	K

Şahsi hizmet işlerinde çalışanlar

Toplam	21 590	20 599	991	16 940	861
Otel, kahvehane, oyun salonları, lokanta, gazino, pastahane, sinema, tiyatro ve benzeri yerlerin müdürleri .....	63	50	13	37	9
Otel, kahvehane, oyun salonları, lokanta, gazino, pastahane, sinema, tiyatro ve benzeri yerleri idare eden müteşebbis ve mal sahipleri ...	2 177	2 155	22	164	8
Kâhya, vekilharç ve benzeri çalışanlar .....	6	6	—	6	—
Ahçı, garson, barmen ve benzeri çalışanlar .....	3 826	3 745	81	3 367	67
Hizmetçiler ve benzerleri .....	455	314	141	307	123
Mülk bekçileri, temizlik işçileri .....	8 983	8 540	443	8 500	442
Elbise temizleyicileri, çamaşırcı ve ütücüler .....	130	116	14	63	13
Berberler, güzellik salonu uzmanları ve benzeri çalışanlar .....	1 433	1 317	116	410	56
Güvenlik ve koruyucu hizmet personeli .....	3 851	3 805	46	3 805	46
Başka yerde sınıflandırılmamış şahsi hizmet işlerinde çalışanlar ...	666	551	115	281	97

Tarımcı, hayvancı, ormancı, balıkçı ve avcılar

Toplam	431 519	199 119	232 400	8 730	3 086
Tarım, işletme şef ve müdürleri (kâhyalar dahil) .....	19	10	9	6	6
Tarım işletmecisi (üreticiler) .....	422 368	191 574	230 794	1 722	1 538
Tarımda çalışanlar .....	8 678	7 133	1 545	6 703	1 497
Orman işlerinde çalışanlar .....	309	266	43	241	43
Balıkçılar, avcılar ve benzeri işlerde çalışanlar .....	145	136	9	58	2

Tarım dışı üretim faaliyetlerinde çalışanlar ve ulaştırma makinaları kullananlar

Toplam	124 682	115 421	9 261	84 790	4 940
İşin yönetmenleri ve benzerleri .....	455	447	8	444	8
Madenci, taşçı, sondajcı ve benzeri işte çalışanlar .....	1 921	1 921	—	1 801	—
Metal işleme ve üretim işçileri .....	3 390	3 390	—	3 205	—
Ağacın ilk hazırlama işlemini yapan işçiler ve kâğıt imalatı .....	659	642	17	305	11
Fırın ve kimya aletleri kullanıcıları .....	252	251	1	241	—
Dokuma işçileri .....	8 540	2 123	6 417	1 759	3 312
Debbağlar, dericiler, sepiciler ve kürkçülük işçileri .....	87	87	—	56	—
Gıda ve içki sanayii işçileri .....	6 419	6 187	232	4 540	199
Tütün işçileri .....	25	18	7	16	6
Terziler, döşemeciler ve benzeri meslekler .....	5 199	4 562	637	1 996	157
Ayakkabı ve deri işçileri .....	3 227	3 194	33	1 753	29
İnce iş marangozluğu, marangozluk ve benzeri işçiler .....	7 031	6 964	67	3 861	39
Taş yontma ve oyma işçileri (mermer de dahil) .....	76	76	—	37	—
El emeği ile çalışan ve metal işleyen işçiler .....	6 808	6 733	75	4 297	53
Makina montajcıları, hassas dakik aletçiler ve tamirci makinistler (elektrik hariç) .....	8 234	8 172	62	5 702	49
Elektrikçiler, elektronikçiler ve benzeri çalışanlar .....	4 506	4 437	69	3 482	58
Radyo, televizyon yayın istasyonları operatörleri, ses ve sinema projeksiyon aletleri operatörleri .....	25	25	—	22	—
Kurşun boru ve sıhhi tesisatçılar, tenekeçiler ve bakırcılar, metal boru montörleri .....	4 753	4 746	7	3 037	3
Mücevherciler ve kuyumcular .....	105	104	1	34	1
Cam ve camdan eşya imali ve seramik, toprak mamulleri işçileri .....	1 972	1 950	22	1 573	17
Plastik madde ve kauçuk eşya imalat işçileri .....	559	551	8	392	8
Kâğıt, karton ve kaplama eşyalar .....	62	59	3	49	2
Mürettiler, baskırcılar, ciltçiler ve benzeri işlerde çalışanlar .....	348	338	10	268	7
Boyacılar .....	1 906	1 906	—	1 524	—
Başka yerde sınıflandırılmamış istihlal ve benzeri işlerde çalışan işçiler .....	2 375	2 125	250	1 858	125
Yapı kalfası, dülger ve diğer inşaat işlerinde çalışanlar .....	21 896	21 746	150	20 607	133
Sabit tesis makinaları kullanıcıları .....	463	460	3	460	2
Tahmil tahliye işçisi ve yapı makinaları kullanıcıları .....	2 095	2 090	5	1 835	5
Ulaştırma makinaları kullanıcıları .....	17 024	16 930	94	8 139	44
Başka yerde sınıflandırılmamış sıra işçileri ile meslekleri tayin edilemeyenler ve mesleksizler .....	14 270	13 187	1 083	11 497	672
Bilinmeyen .....	2 353	2 312	41	182	6



20 — Population by last week's occupation, employment status and sex  
(Employed population 12 years of age and over)

T — Total  
E — Male  
K — Female

Employment status								Last week's occupation
İşveren Employer		Kendi hesabına Self employed		Ücretsiz aile işçisi Unpaid family worker		Bilinmeyen Unknown		
E	K	E	K	E	K	E	K	

Service workers

326	18	3 039	70	291	42	3	—	Total
8	—	5	3	—	—	1	—	Administrators of hotels, cafes, place for gambling, restaurants, casino, pastry-shop, cinema, theatre and related situations
255	2	1 695	11	41	1	—	—	Administrative and managerial owners, of hotel, cafe, place for gambling, restaurant, casino, pastry-shop, cinema, theatre and related situations
13	—	179	2	186	12	—	—	Housekeeping and related service supervisors
1	—	6	3	—	—	15	—	Cooks waiters bartenders and related workers
8	—	28	—	3	—	1	—	Maids and related workers
2	—	46	1	5	—	—	—	Building caretakers, char workers cleaners and related workers
34	2	832	47	41	11	—	—	Launderers dry cleaners and pressers
5	14	248	3	15	1	—	—	Hairdressers, barbers, beauticians and related workers
—	—	—	—	—	—	—	—	Protective service workers
—	—	—	—	—	—	—	—	Workers n.e.c.

Agricultural, animal husbandry and forestry workers fisherman and hunters

180	60	107 186	10 018	83 020	219 236	3	—	Total
—	—	2	1	2	2	—	—	Farm managers and supervisors
161	56	106 844	10 015	82 844	219 185	3	—	Farmers
14	4	265	2	151	42	—	—	Agricultural and animal husbandry workers
—	—	18	—	7	—	—	—	Forestry workers
5	—	57	—	16	7	—	—	Fishermen, hunters and related workers

Production and related workers, transport equipment operators and labourers

1 536	61	25 271	1 542	2 867	2 698	957	20	Total
1	—	—	—	2	—	—	—	Production supervisors and general foremen
15	—	96	—	9	—	—	—	Miners, quarrymen well drillers and related workers
36	—	130	—	18	—	1	—	Metal processers
23	1	260	2	54	3	—	—	Wood preparation workers and paper makers
—	—	9	1	1	—	—	—	Chemical processers and related workers
19	17	251	960	94	2 128	—	—	Spinners, weavers knitters dyers and related workers
1	—	27	—	3	—	—	—	Tanners, fellmongers and pelt dressers
107	2	1 315	7	222	24	3	—	Food and beverage processers
—	—	2	—	—	1	—	—	Tobacco preparers and tobacco product makers
176	17	2 204	332	182	131	4	—	Tailors dressmakers sewers upholstrevers and related workers
70	—	1 235	4	134	—	2	—	Shoemakers and leather goods makers
195	5	2 504	18	399	5	5	—	Cabinetmakers and related wood workers
4	—	32	—	2	—	1	—	Stone cutters and carvers
190	2	1 933	13	311	7	2	—	Blacksmiths toolmakers and machine-tool operators
221	2	1 946	10	301	1	2	—	Machinery fitters, machine assemblers and precision instrument makers (Except electrical)
65	—	810	11	78	—	2	—	Electrical fitters and related electrical and electronics workers
1	—	1	—	1	—	—	—	Broadcasting station and sound equipment operators and cinema projectionists
75	—	1 444	2	188	2	2	—	Plumbers, sanitary installation, tin and copper workers, metallic pipe mounters
2	—	62	—	6	—	—	—	Goldsmiths and jewellers
30	—	312	3	35	2	—	—	Glass and glass products ceramic and earthen ware workers
6	—	122	—	30	—	1	—	Plastic and rubber material workers
—	—	8	1	2	—	—	—	Paper, paper-board and binding material workers
12	3	49	—	9	—	—	—	Compositors printers binders and related workers
36	—	307	—	39	—	—	—	House painters and white washers
9	1	140	23	29	95	89	6	Not else where classified production and related workers
45	—	990	10	101	7	3	—	Master builder carpenter and other construction workers
—	1	—	—	—	—	—	—	Fixed installment machinery operators
5	—	241	—	8	—	1	—	Loading and unloading workers and construction equipment operators
148	—	8 228	46	405	4	10	—	Transport equipment operators
44	10	613	99	204	288	829	14	Unskilled workers n.e.c. workers not classifiable by occupation or not reporting any occupation
12	—	205	2	12	2	1 901	31	Unknown

T — Toplam  
E — Erkek  
K — Kadın

21 — Nüfusun, son haftada tuttuğu iş, iktisadi faaliyet kolları ve cinsiyete göre dağılımı

(12 ve daha yukarı yaşlardaki çalışan veya iş ile ilgisi devam eden nüfus)

Son haftada tuttuğu iş	İktisadi faaliyet kolları													
	Toplam — Total			Ziraat, avcılık ormancılık ve balıkçılık Agriculture hunting forestry and fishing		İstihraç sanayii Mining and quarrying		İmalat sanayii Manufacturing		Elektrik, gaz ve su Electricity, gas and water		İnşaat ve bayındırlık işleri Construction and constructional works		
	T	E	K	E	K	E	K	E	K	E	K	E	K	
<b>Genel Toplam</b>	649 144	394 965	254 179	200 048	233 251	2 439	16 49	489 8 206	1 066	32	26 807	175		
<b>İlmi ve teknik elemanlar, serbest meslek sahipleri ve bunlarla ilgili diğer meslekler</b>														
<b>Toplam</b>	25 870	19 038	6 832	320	844	53	—	1 236	124	170	8	346	6	
Fizikçiler, kimyagerler ve bunlarla ilgili meslekler .....	92	58	34	7	17	5	—	5	—	1	1	1	—	
Mimarlar, mühendisler ve benzeri teknik elemanlar ...	3 682	3 499	183	63	7	22	—	906	37	160	6	308	5	
Pilotlar, güverte subayları, makina subayları (Deniz ve hava) .....	21	21	—	1	—	—	—	1	—	—	—	—	—	
Biyologlar, agronomlar (Fenni ziraatçiler) ve benzeri teknisyenler .....	8	7	1	1	—	—	—	1	—	—	—	—	—	
Tıp ile ilgili meslekler .....	3 593	2 270	1 323	11	2	17	—	183	39	4	—	2	1	
İstatistikçiler, matematikçiler, sistem analizcileri ve benzeri teknisyenler .....	9	8	1	—	—	—	—	3	—	—	—	—	—	
Ekonomistler .....	33	29	4	1	—	—	—	11	2	—	1	—	—	
Mali müşavirler ve muhasebeciler .....	986	430	556	124	466	8	—	41	2	1	—	4	—	
Hukuk ile ilgili meslekler ...	611	560	51	14	3	—	—	13	1	3	—	4	—	
Öğretim ile ilgili meslekler	12 942	8 862	4 080	3	14	—	—	8	10	1	—	1	—	
Din adamları ve benzerleri	2 290	2 223	67	2	4	—	—	3	—	—	—	—	—	
Yazarlar ve edebiyatla ilgili diğer meslekler .....	71	60	11	—	—	—	—	25	3	—	—	10	—	
Heykeltıraş, ressam, fotoğrafçılar ve ilgili yaratıcı sanat mensupları.....	652	408	244	77	201	—	—	13	19	—	—	4	—	
Müzik ve sahne sanatçıları ve eğlence ile ilgili diğer sanatkarlar .....	282	206	76	1	—	—	—	4	1	—	—	—	—	
Sporcular ve sporla ilgili meslekler .....	71	70	1	—	—	—	—	3	—	—	—	—	—	
Başka yerde sınıflandırılmamış ilmi ve teknik meslekler ve benzerleri.....	527	327	200	15	130	1	—	16	10	—	—	12	—	
<b>Müteşebbisler, direktörler ve üst kademe yöneticileri</b>														
<b>Toplam</b>	3 144	3 087	57	18	1	30	1	675	9	5	—	650	7	
Yasama organları ve kamu sektörü üst kademe yöneticileri .....	1 164	1 138	26	15	1	—	—	22	1	4	—	5	—	
Müteşebbisler ve yöneticiler (Ticaret hariç) .....	1 980	1 949	31	3	—	30	1	653	8	1	—	645	7	
<b>İdari personel ve benzeri çalışanlar</b>														
<b>Toplam</b>	16 697	12 459	4 238	170	19	74	6	1 255	205	98	20	76	12	
Büro memurları grup şefi	2 027	781	1 246	17	—	6	—	82	6	8	—	14	—	
Kamu idare memurları .....	5 403	4 330	1 073	49	4	6	2	122	20	34	10	5	—	
Stenolar, daktilolar, kart ve rule delgi makinaları operatörleri.....	1 413	931	482	12	9	3	2	53	41	3	7	1	9	
Muhasebe memurları, kasiyerler ve benzeri işte çalışanlar .....	4 668	3 900	768	36	5	26	2	442	68	24	2	32	1	
Toplama işlemleri yapan makinalar üzerinde çalışanlar	2	2	—	—	—	—	—	1	—	—	—	—	—	
Ulaştırma ve haberleşme servis şefleri .....	38	37	1	—	—	—	—	1	—	—	—	—	—	
Şeftren ve bilet toplayanlar (kondaktörler) .....	76	76	—	—	—	1	—	—	—	—	—	—	—	
Posta dağıtıcıları (Müvezii)	472	456	16	—	—	—	—	5	—	1	—	—	—	
Telefon ve telgraf operatörleri .....	623	355	268	23	—	6	—	45	6	11	1	4	2	
Başka yerde sınıflandırılmamış idari personel ve benzeri çalışanlar .....	1 975	1 591	384	33	1	26	—	504	64	17	—	20	—	

21 — Population by last week's occupation, economic activity and sex  
(Employed population 12 years of age and over)

T — Total  
E — Male  
K — Female

Economic activities										Last week's occupation
Toptan ve perakende ticaret lokanta ve oteller Wholesale and retail trade restaurants hotels		Ulaştırma haberleşme ve depolama Transport storage and communication		Mali kurumlar, sigorta, taşınmaz mallara ait işler ve kurumları, yardımcı iş hizmetleri Financing, insurance realestate and business services		Toplum hizmetleri sosyal ve kişisel hizmetler Community social and personal services		İyi tanımlanmamış faaliyetler Activities not adequately defined		
E	K	E	K	E	K	E	K	E	K	
29 351	598	15 606	484	5 165	863	57 520	7 760	7 474	2 794	Grand Total
Scientific, technical, professional and related workers										
505	91	136	6	845	59	15 096	5 470	331	224	Total
1	—	—	—	3	—	33	1	2	15	Physicists, chemists and related workers
3	1	98	5	357	27	1 540	84	42	11	Architects, engineers and related technicians
1	—	9	—	—	—	8	—	1	—	Aircraft and ship officers
1	—	—	—	—	—	4	1	—	—	Life scientists and related technicians
375	51	6	1	9	2	1 631	1 211	32	16	Medical, dental, veterinary and related workers
—	—	2	—	—	—	3	1	—	—	Statisticians, mathematicians, systems analysts and related technicians
—	—	—	—	10	1	7	—	—	—	Economists
10	—	3	—	145	5	59	2	35	81	Financial counsellors and accountants
2	1	—	—	268	17	239	24	17	5	Jurists
3	—	12	—	2	2	8 792	4 016	40	38	Teachers
1	—	1	—	2	2	2 164	57	50	4	Workers in religion
2	—	—	—	4	—	7	—	12	8	Authors, journalists and related writers
—	—	—	—	36	1	262	5	16	18	Sculptors, painters, photographers and related creative artists
40	36	—	—	—	—	139	21	22	18	Composers and performing artists
—	—	—	—	—	—	53	1	14	—	Athletes, sportsmen and related workers
66	2	5	—	9	2	155	46	48	10	Professional, technical and related workers n.e.c.
Administrative and managerial workers										
35	1	293	4	287	9	1 040	17	54	8	Total
8	—	44	3	75	4	961	15	4	2	Legislative officials and government administrators
27	1	249	1	212	5	79	2	50	6	Managers
Clerical and related workers										
313	33	1 390	384	2 441	728	6 297	1 426	345	1 405	Total
7	2	63	11	139	60	245	25	200	1 142	Clerical supervisors
44	3	427	101	183	69	3 460	864	—	—	Government executive officials
36	9	34	7	121	74	659	319	9	5	Stenographers, typists and card and tape punching machine operators
141	14	104	14	1 821	508	1 230	129	44	25	Bookkeepers, cashiers and related workers
—	—	—	—	—	—	1	—	—	—	Computing machine operators
1	—	31	—	—	—	4	1	—	—	Transport and communication supervisors
—	—	46	—	—	—	29	—	—	—	Transport conductors
1	—	436	16	—	—	13	—	—	—	Mail distribution clerks
3	1	143	231	12	9	106	16	2	2	Telephone and telegraph operators
80	4	106	4	165	8	550	72	90	231	Clerical and related workers n.e.c.

T — Toplam 21 — Nüfusun, son haftada tuttuğu iş, iktisadi faaliyet kolları ve cinsiyete göre dağılımı  
E — Erkek  
K — Kadın  
(12 ve daha yukarı yaşlardaki çalışan veya iş ile ilgisi devam eden nüfus)

Son haftada tuttuğu iş	Toplam — Total			İktisadi faaliyet kolları									
				Ziraat, avcılık ormancılık ve bahçecilik Agriculture hunting forestry and fishing		İstihraç sanayii Mining and quarrying		İmalat sanayii Manufacturing		Elektrik, gaz ve su Electricity, gas and water		İnşaat ve bayındırlık işleri Construction and constructional works	
	T	E	K	E	K	E	K	E	K	E	K	E	K

**Ticaret ve satış personeli**

Toplam	23 289	22 930	359	30	—	4	—	234	7	3	—	9	—
Müdürler (Toptan ve perakende ticaret) .....	93	67	26	—	—	—	—	6	—	—	—	—	—
Toptan ve perakende ticarete müteşebbis ve yöneticiler (işe bakan mal sahibi)	16 202	16 049	153	14	—	—	—	71	—	—	—	4	—
Satış ve alım şefi .....	65	64	1	—	—	—	—	21	—	1	—	—	—
Ticarethane, memur ve teknisyeni (seyyar tüccarlar)	3 305	3 223	82	14	—	1	—	75	2	1	—	2	—
Sigorta acentası ve emlak komisyoncuları, gelir senetleri simsarları, müesseselerin satış servisi memurları, satıcılar, açık artırma ile satış yapanlar (Müzayede memurları) .....	737	707	30	1	—	3	—	56	5	1	—	—	—
Satış komisyoncuları, ticaret memurları, benzeri işlerde çalışanlar .....	2 846	2 790	56	1	—	—	—	4	—	—	—	3	—
Başka yerde sınıflandırılmamış ticaret ve satış personeli	41	30	11	—	—	—	—	1	—	—	—	—	—

**Şahsi hizmet işlerinde çalışanlar**

Toplam	21 590	20 599	991	479	9	169	2	1 608	59	139	2	452	4
Otel, kahvehane, oyun salonları, lokanta, gazino, pastahane, sinema, tiyatro ve benzeri yerlerin müdürleri	63	50	13	—	—	—	—	5	—	—	—	—	—
Otel, kahvehane, oyun salonları, lokanta, pastahane sinema, tiyatro ve benzeri yerleri idare eden müteşebbis ve mal sahipleri .....	2 177	2 155	22	1	—	—	—	7	—	—	—	1	—
Kâhya, vekilharç ve benzeri çalışanlar .....	6	6	—	4	—	—	—	—	—	—	—	—	—
Ahçı, garson, barmen ve benzeri çalışanlar .....	3 826	3 745	81	38	1	40	—	339	6	10	—	49	—
Hizmetçiler ve benzerleri	455	314	141	3	1	5	—	58	11	2	—	2	—
Mülk bekçileri, temizlik işçileri .....	8 983	8 540	443	182	4	94	1	1 021	39	125	2	387	4
Elbise temizleyicileri, çamaşırçı ve ütücüler .....	130	116	14	—	—	—	—	6	1	—	—	—	—
Berberler, güzellik salonu uzmanları ve benzeri çalışanlar .....	1 433	1 317	116	6	—	—	—	6	1	—	—	1	—
Güvenlik ve koruyucu hizmet personeli .....	3 851	3 805	46	213	—	8	1	111	1	1	—	7	—
Başka yerde sınıflandırılmamış şahsi hizmet işlerinde çalışanlar .....	666	551	115	32	3	22	—	55	—	1	—	5	—

**Tarımcı, hayvancı, ormancı, balıkçı ve avcılar**

Toplam	431 519	199 119	232 400	198 460	232 270	10	—	147	5	3	—	10	—
Tarım, işletme şef ve müdürleri (kâhyalar dahil) .....	19	10	9	7	—	—	—	—	—	—	—	—	—
Tarım işletmecisi (Üreticiler)	422 368	191 574	230 794	191 417	230 688	1	—	46	4	1	—	—	—
Tarımda çalışanlar .....	8 678	7 133	1 545	6 679	1 532	9	—	96	1	2	—	10	—
Orman işlerinde çalışanlar	309	266	43	231	43	—	—	4	—	—	—	—	—
Balıkçılar, avcılar ve benzeri işlerde çalışanlar .....	145	136	9	126	7	—	—	1	—	—	—	—	—

21 — Population by last week's occupation, economic activity and sex  
(Employed population 12 years of age and over)

T — Total  
E — Male  
K — Female

Economic activities										Last week's occupation
Toptan ve perakende ticaret lokanta ve oteller Wholesale and retail trade restaurants hotels		Ulaştırma haberleşme ve depolama Transport storage and communication		Mali kurumlar, sigorta, taşınmaz mallara ait işler ve kurumları, yardımcı iş hizmetleri Financing, insurance realestate and business services		Toplum hizmetleri sosyal ve kişisel hizmetler Community social and personal services		İyi tanımlanmamış faaliyetler Activities not adequately defined		
E	K	E	K	E	K	E	K	E	K	
<b>Sales workers</b>										
21 872	308	34	—	435	13	142	8	167	23	Total
40	11	3	—	4	—	—	—	14	15	Managers (Wholesale and retail trade)
15 827	151	7	—	17	—	23	1	86	1	Working proprietors
6	—	2	—	7	—	25	1	2	—	Sales supervisors and buyers
3 038	77	9	—	26	—	26	2	31	1	Technical salesmen, commercial travellers and manufacturers agents
255	10	6	—	338	13	36	2	11	—	Insurance, realestate, securities and business services salesmen and auctioneers
2 688	55	7	—	36	—	32	1	19	—	Salesmen, shop assistants and demonstrators
18	4	—	—	7	—	—	1	4	6	Workers n.e.c.
<b>Service workers</b>										
5 202	133	449	18	689	38	11 300	707	112	19	Total
40	3	—	—	—	—	4	—	1	10	Administrators of hotels, cafes, place for gambling, restaurants, casino, pastry-shop, cinema, theatre and related situations
2 101	17	—	—	1	—	27	4	17	1	Administrative and managerial owners of hotel, cafe, place for gambling, restaurant, casino, pastry-shop, cinema, theatre and related situations
1	—	1	—	—	—	—	—	—	—	Housekeeping and related service supervisors
2 844	44	18	11	30	1	349	16	28	2	Cooks, waiters, bartenders and related workers
12	—	15	—	24	—	190	129	3	—	Maids and related workers
149	30	393	7	568	36	5 580	314	41	6	Building caretakers, char workers cleaners and related workers
1	—	—	—	—	—	109	13	—	—	Launderers, dry cleaners and pressers
7	—	1	—	—	—	1 296	115	—	—	Hairdressers, barbers, beauticians and related workers
4	1	12	—	5	1	3 430	42	14	—	Protective service workers
43	38	9	—	61	—	315	74	8	—	Workers n.e.c.
<b>Agricultural, animal husbandry and forestry workers fisherman and hunters</b>										
31	6	15	1	10	1	294	7	139	110	Total
—	—	—	—	—	—	—	—	3	9	Farm managers and supervisors
10	6	2	1	—	—	25	1	72	94	Farmers
4	—	13	—	6	1	265	5	49	6	Agricultural and animal husbandry workers
17	—	—	—	3	—	3	—	8	—	Forestry workers
—	—	—	—	1	—	1	1	7	1	Fishermen, hunters and related workers



T — Toplam 21 — Nüfusun, son haftada tuttuğu iş, iktisadi faaliyet kolları ve cinsiyete göre dağılımı  
E — Erkek  
K — Kadın  
(12 ve daha yukarı yaşlardaki çalışan veya iş ile ilgisi devam eden nüfus)

Son haftada tuttuğu iş	İktisadi faaliyet kolları												
	Toplam — Total			Ziraat, avcılık ormancılık ve bahçecilik Agriculture hunting forestry and fishing		İstihraç sanayii Mining and quarrying		İmalat sanayii Manufacturing		Elektrik, gaz ve su Electricity, gas and water		İnşaat ve bayındırılık işleri Construction and construction works	
	T	E	K	E	K	E	K	E	K	E	K	E	K
<b>Tarım dışı üretim faaliyetlerinde çalışanlar ve ulaştırma makinaları kullananlar</b>	<b>124 682</b>	<b>115 421</b>	<b>9 261</b>	<b>571</b>	<b>108</b>	<b>2 099</b>	<b>7</b>	<b>44 326</b>	<b>7 797</b>	<b>647</b>	<b>2</b>	<b>25 263</b>	<b>146</b>
İşin yönetmenleri ve benzerleri .....	455	447	8	5	—	24	—	152	5	10	—	131	1
Madenci, taşı, sondajcı ve benzeri işte çalışanlar .....	1 921	1 921	—	3	—	1 397	—	191	—	13	—	231	—
Metal işleme ve üretim işçileri .....	3 390	3 390	—	4	—	19	—	3 317	—	4	—	5	—
Ağacın ilk hazırlama işlemini yapan işçiler ve kâğıt imalatı .....	659	642	17	8	1	4	—	585	12	—	—	3	—
Fırın ve kimya aletleri kullanicıları .....	252	251	1	—	—	—	—	233	1	3	—	—	—
Dokuma işçileri .....	8 540	2 123	6 417	1	1	—	—	2 051	6 375	—	—	41	—
Debbağlar, dericiler, sepiciler ve kürkçülük işçileri .....	87	87	—	—	—	—	—	86	—	—	—	—	—
Gıda ve içki sanayii işçileri .....	6 419	6 187	232	16	—	7	—	5 323	227	—	—	—	—
Tütün işçileri .....	25	18	7	2	—	—	—	15	7	—	—	1	—
Terziler, döşemeciler ve benzeri meslekler .....	5 199	4 562	637	3	2	3	—	4 209	621	—	—	5	—
Ayakkabı ve deri işçileri ...	3 227	3 194	33	—	—	—	—	2 533	32	—	—	1	—
İnce iş marangozluğu, marangozluk ve benzeri işçiler .....	7 031	6 964	67	28	1	9	—	6 550	63	1	—	95	1
Taş yontma ve oyma işçileri (Mermer de dahil) .....	76	76	—	—	—	—	—	72	—	—	—	—	—
El emeği ile çalışan ve metal işleyen işçiler .....	6 808	6 733	75	16	2	26	—	6 086	67	3	—	57	1
Makina montajcıları, hassas dakik aletçiler ve tamirci makinistler (Elektrik hariç) .....	8 234	8 172	62	76	—	39	—	1 299	19	33	—	57	—
Elektrikçiler, elektronikçiler ve benzeri çalışanlar .....	4 506	4 437	69	23	—	19	1	880	40	379	1	1 238	2
Radyo, televizyon, yayın istasyonları operatörleri, ses ve sinema projeksiyon aletleri operatörleri .....	25	25	—	—	—	—	—	—	—	—	—	—	—
Kurşun boru ve sıhhi tesisatçılar, tenekeçiler ve bakırcılar, metal boru montörleri .....	4 753	4 746	7	12	—	25	—	3 648	7	26	—	555	—
Mücevherciler ve kuyumcular .....	105	104	1	—	—	—	—	96	1	—	—	—	—
Cam ve camdan eşya imali, seramik, toprak mamulleri işçileri .....	1 972	1 950	22	1	—	2	—	1 897	21	—	—	4	—
Plastik madde ve kauçuk eşya imalat işçileri .....	559	551	8	1	—	3	—	512	8	—	—	—	—
Kâğıt, karton ve kaplama eşyalar .....	62	59	3	—	—	—	—	55	3	—	—	—	—
Mürettepler, baskıcılar, ciltçiler ve benzeri işlerde çalışanlar .....	348	338	10	1	—	—	—	301	8	1	—	8	—
Boyaacılar .....	1 906	1 906	—	15	—	3	—	169	—	3	—	1 001	—
Başka yerde sınıflandırılmamış istihsal ve benzeri işlerde çalışan işçiler .....	2 375	2 125	250	2	—	37	—	1 558	227	6	—	53	1
Yapı kalfası, dülger ve diğer inşaat işlerinde çalışanlar .....	21 896	21 746	150	16	—	58	1	367	7	10	—	20 909	134
Sabit tesis makinaları kullanicıları .....	463	460	3	1	—	26	—	303	1	52	—	20	—
Tahmil tahliye işçisi ve yapı makinaları kullanicıları .....	2 095	2 090	5	30	—	128	1	635	1	8	—	441	3
Ulaştırma makinaları kullanicıları .....	17 024	16 930	94	211	4	262	3	922	4	88	1	399	3
Başka yerde sınıflandırılmamış sıra işçileri ile meslekleri tayin edilemeyenler ve mesleksizler .....	14 270	13 187	1 083	96	97	8	1	281	40	7	—	8	—
<b>Bilinmeyen .....</b>	<b>2 353</b>	<b>2 312</b>	<b>41</b>	<b>—</b>	<b>—</b>	<b>—</b>	<b>—</b>	<b>8</b>	<b>—</b>	<b>1</b>	<b>—</b>	<b>1</b>	<b>—</b>

21 — Population by last week's occupation, economic activity and sex  
(Employed population 12 years of age and over)

T — Total  
E — Male  
K — Female

Economic activities										Last week's occupation
Toptan ve perakende ticaret lokanta ve oteller Wholesale and retail trade restaurants hotels		Ulaştırma haberleşme ve depolama Transport storage and communication		Mali kurumlar, sigorta, taşınmaz mallara ait işler ve kurumları, yardımcı iş hizmetleri Financing, insurance real estate and business services		Toplum hizmetleri sosyal ve kişisel hizmetler Community social and personal services		İyi tanımlanmamış faaliyetler Activities not adequately defined		
E	K	E	K	E	K	E	K	E	K	
Production and related workers, transport equipment operators and labourers										
1 393	26	13 289	71	458	15	23 349	125	4 026	964	Total
1	—	6	—	38	1	78	—	2	1	Production supervisors and general foremen
2	—	6	—	1	—	54	—	23	—	Miners, quarrymen, well drillers and related workers
—	—	4	—	1	—	4	—	32	—	Metal processers
28	1	2	—	2	—	2	—	8	3	Wood preparation workers and paper makers
1	—	2	—	1	—	6	—	5	—	Chemical processers and related workers
6	16	2	—	6	3	7	2	9	20	Spinners, weavers, knitters, dyers and related workers
—	—	—	—	—	—	—	—	1	—	Tanners, fellmongers and pelt dressers
784	4	9	—	3	—	31	—	14	1	Food and beverage processers
—	—	—	—	—	—	—	—	—	—	Tobacco preparers and tobacco product makers
8	1	3	1	1	—	263	11	67	1	Tailors, dressmakers, sewers, upholsterers and related workers
11	—	—	—	—	—	644	1	5	—	Shoemakers and leather goods makers
87	1	11	—	5	—	177	1	1	—	Cabinetmakers and related wood workers
—	—	—	—	—	—	—	—	4	—	Stone cutters and carvers
26	—	53	—	9	—	413	5	44	—	Blacksmiths toolmakers and machine-tool operators
12	—	31	—	8	—	6 574	42	43	1	Machinery fitters, machine assemblers and precision instrument makers (Except electrical)
35	1	196	5	10	—	1 595	17	62	2	Electrical fitters and related electrical and electronics workers
—	—	—	—	—	—	25	—	—	—	Broadcasting station and sound equipment operators and cinema projectionists
21	—	22	—	10	—	389	—	38	—	Plumbers, sanitary installation, tin and copper workers, metallic pipe mounters
3	—	—	—	5	—	—	—	—	—	Goldsmiths and jewellers
5	—	7	—	—	—	32	1	2	—	Glass and glass products, ceramic and earthen ware workers
4	—	—	—	—	—	31	—	—	—	Plastic and rubber material workers
3	—	—	—	—	—	1	—	—	—	Paper, paper-board and binding material workers
—	—	1	—	2	—	16	—	8	2	Compositors, printers, binders and related workers
15	—	6	—	8	—	673	—	13	—	House painters and white washers
21	—	6	—	3	—	79	2	360	20	Not else where classified production and related workers
27	—	95	—	8	—	144	8	112	—	Master builder, carpenter and other construction workers
2	—	10	—	2	—	42	1	2	1	Fixed installment machinery operators
106	—	97	—	30	—	589	—	26	—	Loading and unloading workers and construction equipment operators
170	—	12 667	65	257	2	1 864	12	90	—	Transport equipment operators
15	2	53	—	48	9	9 616	22	3 055	912	Unskilled workers n.e.c. workers not classifiable by occupation or not reporting any occupation
—	—	—	—	—	—	2	—	2 300	41	Unknown

T — Toplam  
E — Erkek  
K — Kadın

22 — Nüfusun, son haftadaki iktisadi faaliyet kolları, nüfus grupları ve cinsiyete göre dağılımı  
(12 ve daha yukarı yaşlardaki çalışan veya iş ile ilgisi devam eden nüfus)

Son haftadaki iktisadi faaliyet kolları	Toplam — Total			Nüfus grupları			
				— 2000		2001 — 5000	
	T	E	K	E	K	E	K
<b>Genel Toplam</b>	<b>649 144</b>	<b>394 965</b>	<b>254 179</b>	<b>140 596</b>	<b>148 921</b>	<b>78 611</b>	<b>72 434</b>
<b>Ziraat, avcılık, ormancılık ve bahçecilik</b>							
<b>Toplam</b>	<b>433 299</b>	<b>200 048</b>	<b>233 251</b>	<b>115 145</b>	<b>144 431</b>	<b>55 110</b>	<b>69 405</b>
Ziraat ve avcılık .....	432 345	199 167	233 178	114 752	144 406	54 952	69 399
Ormancılık ve orman işletmeciliği .....	792	722	70	269	22	154	6
Balıkçılık ve su ürünleri .....	162	159	3	124	3	4	—
<b>İstihraç sanayii</b>							
<b>Toplam</b>	<b>2 455</b>	<b>2 439</b>	<b>16</b>	<b>655</b>	<b>—</b>	<b>283</b>	<b>2</b>
Kömür istihrası .....	787	783	4	229	—	83	—
Ham petrol ve tabii gaz istihracı .....	57	56	1	3	—	3	—
Metalik cevher istihrası ve zenginleştirme .....	691	687	4	247	—	40	—
Metalik olmayan ve madencilik konusuna giren mad- deler istihrası .....	920	913	7	176	—	157	2
<b>İmalat sanayii</b>							
<b>Toplam</b>	<b>57 695</b>	<b>49 489</b>	<b>8 206</b>	<b>6 037</b>	<b>3 008</b>	<b>6 559</b>	<b>1 954</b>
Gıda, içki ve tütün sanayii .....	8 505	8 102	403	612	46	638	22
Dokuma, giyim eşyası ve deri sanayii .....	16 702	9 563	7 139	884	2 762	885	1 859
Orman ürünleri ve mobilya .....	7 203	7 016	187	727	117	951	20
Kâğıt, kâğıt ürünleri ve basın sanayii .....	567	520	47	48	27	44	1
Kimya, petrol, kömür, kauçuk ve plastik mamulleri sanayii .....	1 237	1 213	24	151	2	117	1
Taş ve toprağa dayalı sanayii .....	2 791	2 759	32	383	3	534	7
Metal ana sanayii .....	8 123	7 993	130	1 650	8	1 421	1
Metal eşya, makina, teçhizat, ulaştırma aracı, ilmi ve meslek ölçme aletleri sanayii .....	10 647	10 529	118	1 171	17	1 589	14
Diğer imalat sanayii .....	1 920	1 794	126	411	26	380	29
<b>Elektrik, gaz ve su</b>							
<b>Toplam</b>	<b>1 098</b>	<b>1 066</b>	<b>32</b>	<b>235</b>	<b>1</b>	<b>94</b>	<b>—</b>
Elektrik, gaz ve buhar .....	927	897	30	217	1	71	—
Suyun temizlenmesi ve dağıtım şebekesi .....	171	169	2	18	—	23	—
<b>İnşaat ve bayındırlık işleri</b>							
İnşaat ve bayındırlık işleri .....	26 982	26 807	175	4 769	38	3 993	30
<b>Toptan ve perakende ticaret, lokanta ve oteller</b>							
<b>Toplam</b>	<b>29 949</b>	<b>29 351</b>	<b>598</b>	<b>2 627</b>	<b>51</b>	<b>2 795</b>	<b>55</b>
Toptan ticaret .....	1 712	1 674	38	130	17	134	4
Perakende ticaret .....	22 604	22 216	388	1 876	28	2 131	45
Lokanta ve oteller .....	5 633	5 461	172	621	6	530	6
<b>Ulaştırma, haberleşme ve depolama</b>							
<b>Toplam</b>	<b>16 090</b>	<b>15 606</b>	<b>484</b>	<b>2 486</b>	<b>27</b>	<b>2 194</b>	<b>31</b>
Ulaştırma .....	14 201	14 109	92	2 344	23	1 955	13
Haberleşme .....	1 889	1 497	392	142	4	239	18
<b>Mali kurumlar, sigorta, taşınmaz mallara ait işler ve kurumları, yardımcı iş hizmetleri</b>							
<b>Toplam</b>	<b>6 028</b>	<b>5 165</b>	<b>863</b>	<b>390</b>	<b>12</b>	<b>413</b>	<b>20</b>
Mali kurumlar .....	3 626	2 986	640	304	6	302	12
Sigorta .....	428	318	110	12	1	16	3
Taşınmaz mallara ait işler ve kurumları, yardımcı iş hizmetleri .....	1 974	1 861	113	74	5	95	5
<b>Toplum hizmetleri, sosyal ve kişisel hizmetler</b>							
<b>Toplam</b>	<b>65 280</b>	<b>57 520</b>	<b>7 760</b>	<b>7 497</b>	<b>805</b>	<b>6 826</b>	<b>747</b>
Kamu idaresi ve savunma .....	29 719	28 373	1 346	2 342	58	2 653	70
Çevre sağlığı ve benzeri hizmetler .....	226	198	28	15	4	15	4
Sosyal ve ilgili kamu hizmetleri .....	22 238	16 321	5 917	4 029	710	3 020	633
Eğlence ve kültür hizmetleri .....	538	489	49	42	1	45	3
Kişisel hizmetler .....	12 555	12 135	420	1 069	32	1 093	37
Milletlerarası ve diğer yabancı kuruluşlar .....	4	4	—	—	—	—	—
<b>İyi tanımlanmamış faaliyetler</b>							
İyi tanımlanmamış faaliyetler .....	10 268	7 474	2 794	755	548	344	190

22 — Population by last week's economic activity, population group and sex  
(Employed population 12 years of age and over)

T — Total  
E — Male  
K — Female

Population group										Last week's economic activities
5001 — 10000		10001—25000		25001—100000		100001—300000		300001 +		
E	K	E	K	E	K	E	K	E	K	
21 308	16 603	31 495	3 970	38 817	5 574	—	—	84 138	6 677	Grand Total
<b>Agriculture, hunting, forestry and fishing</b>										
13 326	15 375	9 087	2 462	4 228	1 210	—	—	3 152	368	Total
13 308	15 374	8 890	2 430	4 139	1 205	—	—	3 126	364	Agriculture and hunting
17	1	180	32	80	5	—	—	22	4	Forestry and logging
1	—	17	—	9	—	—	—	4	—	Fishing and sea products
<b>Mining and quarrying</b>										
573	4	579	9	118	1	—	—	231	—	Total
20	—	396	4	22	—	—	—	33	—	Coal mining
1	—	44	1	1	—	—	—	4	—	Crude petroleum and natural gas production
310	3	2	1	23	—	—	—	65	—	Metal ore mining
242	1	137	3	72	1	—	—	129	—	Other mining
<b>Manufacturing</b>										
1 293	854	4 116	304	11 051	1 567	—	—	20 433	519	Total
192	5	1 160	29	1 392	178	—	—	4 108	123	Manufacturing of food beverages and tobacco
347	833	691	229	2 628	1 195	—	—	4 128	261	Textile wearing apparel and leather industries
202	2	694	7	1 199	17	—	—	3 243	24	Manufacture of wood and wood products including furniture
8	—	26	3	80	5	—	—	314	11	Manufacture of paper and paper products printing and publishing
40	1	139	3	160	8	—	—	606	9	Manufacture of chemicals and chemical petroleum coal rubber and plastic products
75	2	181	4	133	1	—	—	1 453	15	Manufacture of non-metallic mineral products
31	1	275	2	3 813	114	—	—	803	4	Basic metal industries
298	2	738	3	1 395	21	—	—	5 338	61	Manufacture of fabricated metal products machinery and equipment
100	8	212	24	251	28	—	—	440	11	Other manufacturing industries
<b>Electricity, gas and water</b>										
30	—	64	1	274	5	—	—	369	25	Total
26	—	54	1	247	5	—	—	282	23	Electricity, gas and steam
4	—	10	—	27	—	—	—	87	2	Water works and supply
<b>Construction and constructional works</b>										
1 092	3	2 832	22	4 064	21	—	—	10 057	61	Construction and constructional works
<b>Wholesale and retail trade, restaurants, hotels</b>										
1 116	23	3 602	58	5 952	169	—	—	13 259	242	Total
52	1	160	2	371	5	—	—	827	9	Wholesale trade
879	20	2 696	45	4 479	108	—	—	10 155	142	Retail trade
185	2	746	11	1 102	56	—	—	2 277	91	Restaurants and hotels
<b>Transport, storage and communication</b>										
825	13	2 315	89	2 413	98	—	—	5 373	226	Total
749	5	2 112	20	2 168	12	—	—	4 781	19	Transport
76	8	203	69	245	86	—	—	592	207	Communication
<b>Financing, insurance, real estate and business services</b>										
204	19	902	120	971	252	—	—	2 285	440	Total
164	18	733	102	619	223	—	—	864	279	Financial institutions
2	—	12	3	17	13	—	—	259	90	Insurance
38	1	157	15	335	16	—	—	1 162	71	Real estate and business services
<b>Community social and personal services</b>										
2 485	230	6 222	710	7 961	1 790	—	—	26 529	3 478	Total
1 111	22	2 993	137	3 302	268	—	—	15 972	791	Public administration and defence
7	—	45	3	47	10	—	—	69	7	Environmental health and similar services
944	201	1 767	537	2 251	1 366	—	—	4 310	2 470	Social and similar public services
12	3	69	6	100	11	—	—	221	25	Creational and cultural services
411	4	1 348	27	2 261	135	—	—	5 953	185	Personel services
—	—	—	—	—	—	—	—	4	—	International and other foreign organization
<b>Activities not adequately defined</b>										
364	82	1 776	195	1 785	461	—	—	2 450	1 318	Activities not adequately defined

T — Toplam  
E — Erkek  
K — Kadın

23 — Nüfusun, son haftadaki iktisadi faaliyet kolları, yaş grupları ve cinsiyete göre dağılımı

(12 ve daha yukarı yaşlardaki çalışan veya iş ile ilgisi devam eden nüfus)

Son haftadaki iktisadi faaliyet kolları	Toplam — Total			Yaş grupları											
				12 — 14		15 — 19		20 — 24		25 — 29		30 — 34		35 — 39	
	T	E	K	E	K	E	K	E	K	E	K	E	K		
<b>Genel Toplam</b>	<b>649144</b>	<b>394965</b>	<b>254179</b>	<b>24 627</b>	<b>26 246</b>	<b>56 379</b>	<b>48 356</b>	<b>50 570</b>	<b>33 392</b>	<b>53 288</b>	<b>25 911</b>	<b>44 137</b>	<b>20 808</b>	<b>33 099</b>	<b>18 610</b>
<b>Ziraat, avcılık, ormancılık ve balıkçılık</b>															
<b>Toplam</b>	<b>433299</b>	<b>200048</b>	<b>233251</b>	<b>18 929</b>	<b>24 823</b>	<b>33 067</b>	<b>44 445</b>	<b>19 747</b>	<b>28 443</b>	<b>18 035</b>	<b>21 827</b>	<b>15 013</b>	<b>18 465</b>	<b>12 886</b>	<b>17 344</b>
Ziraat ve avcılık .....	432345	199167	233178	18 907	24 817	32 991	44 429	19 643	28 435	17 851	21 813	14 880	18 457	12 804	17 341
Ormancılık ve orman işletmeciliği .....	792	722	70	12	6	42	14	77	8	156	14	114	7	77	3
Balıkçılık ve su ürünleri .....	162	159	3	10	—	34	2	27	—	28	—	19	1	5	—
<b>İstihraç sanayii</b>															
<b>Toplam</b>	<b>2 455</b>	<b>2 439</b>	<b>16</b>	<b>20</b>	<b>2</b>	<b>246</b>	<b>1</b>	<b>303</b>	<b>3</b>	<b>447</b>	<b>4</b>	<b>396</b>	<b>2</b>	<b>354</b>	<b>3</b>
Kömür istihsalı .....	787	783	4	2	1	89	—	116	2	161	1	133	—	92	—
Ham petrol ve tabii gaz istihracı .....	57	56	1	—	—	2	—	14	—	23	—	8	—	3	1
Metalik cevher istihsalı ve zenginleştirme .....	691	687	4	3	—	27	—	49	—	101	1	119	1	145	1
Metalik olmayan ve madencilik konusuna giren maddeler istihsalı .....	920	913	7	15	1	128	1	124	1	162	2	136	1	114	1
<b>İmalat sanayii</b>															
<b>Toplam</b>	<b>57 695</b>	<b>49 489</b>	<b>8 206</b>	<b>2 591</b>	<b>1 233</b>	<b>9 151</b>	<b>3 059</b>	<b>6 358</b>	<b>1 424</b>	<b>8 965</b>	<b>929</b>	<b>7 337</b>	<b>515</b>	<b>4 567</b>	<b>304</b>
Gıda, içki ve tütün sanayii .....	8 505	8 102	403	142	45	1 107	94	1 189	78	1 633	51	1 104	24	768	27
Dokuma, giyim eşyası ve deri sanayii .....	16 702	9 563	7 139	730	1 148	2 001	2 821	1 274	1 209	1 736	756	1 327	417	731	234
Orman ürünleri ve mobilya .....	7 203	7 016	187	696	23	1 921	55	1 035	25	1 100	24	643	12	435	12
Kâğıt, kâğıt ürünleri ve basın sanayii .....	567	520	47	24	3	115	19	90	8	93	5	71	4	50	2
Kimya petrol, kömür, kauçuk ve plastik mamulleri sanayii .....	1 237	1 213	24	26	1	180	4	172	7	224	7	184	2	131	—
Taş ve toprağa dayalı sanayii .....	2 791	2 759	32	34	—	295	10	390	7	586	3	421	2	312	1
Metal ana sanayii .....	8 123	7 993	130	54	2	333	4	482	29	1 657	52	2 245	23	1 208	8
Metal eşya, makina, teçhizat, ulaştırma aracı ilmi ve meslek ölçme aletleri sanayii .....	10 647	10 529	118	863	10	3 037	34	1 505	24	1 627	15	1 043	16	684	8
Diğer imalat sanayii .....	1 920	1 794	126	22	1	162	18	221	37	309	16	299	15	248	12
<b>Elektrik, gaz ve su</b>															
<b>Toplam</b>	<b>1 098</b>	<b>1 066</b>	<b>32</b>	<b>6</b>	—	<b>54</b>	<b>6</b>	<b>186</b>	<b>12</b>	<b>318</b>	<b>8</b>	<b>229</b>	—	<b>122</b>	<b>3</b>
Elektrik, gaz ve buhar .....	927	897	30	—	—	47	5	168	12	280	7	201	—	94	3
Suyun temizlenmesi ve dağıtım şebekesi .....	171	169	2	6	—	7	1	18	—	38	1	28	—	28	—
<b>İnşaat ve bayındırlık işleri</b>															
<b>İnşaat ve bayındırlık işleri</b>	<b>26 982</b>	<b>26 807</b>	<b>175</b>	<b>480</b>	<b>8</b>	<b>4 229</b>	<b>35</b>	<b>4 017</b>	<b>27</b>	<b>4 910</b>	<b>40</b>	<b>3 484</b>	<b>18</b>	<b>2 514</b>	<b>8</b>
<b>Toptan ve perakende ticaret, lokanta ve oteller</b>															
<b>Toplam</b>	<b>29 949</b>	<b>29 351</b>	<b>598</b>	<b>724</b>	<b>27</b>	<b>3 360</b>	<b>77</b>	<b>3 180</b>	<b>108</b>	<b>4 406</b>	<b>108</b>	<b>3 628</b>	<b>68</b>	<b>2 916</b>	<b>54</b>
Toptan ticaret .....	1 712	1 674	38	13	5	142	2	150	7	245	7	216	4	159	1
Perakende ticaret .....	22 604	22 216	388	428	20	2 097	60	2 227	66	3 252	71	2 775	40	2 264	40
Lokanta ve oteller .....	5 633	5 461	172	283	2	1 121	15	803	35	909	30	637	24	493	13
<b>Ulaştırma, haberleşme ve depolama</b>															
<b>Toplam</b>	<b>16 090</b>	<b>15 606</b>	<b>484</b>	<b>69</b>	<b>7</b>	<b>868</b>	<b>22</b>	<b>1 533</b>	<b>170</b>	<b>3 176</b>	<b>161</b>	<b>3 229</b>	<b>70</b>	<b>2 126</b>	<b>21</b>
Ulaştırma .....	14 201	14 109	92	69	7	861	6	1 462	20	2 796	20	2 921	18	1 802	9
Haberleşme .....	1 889	1 497	392	—	—	7	16	71	150	380	141	308	52	324	12
<b>Mali kurumlar, sigorta, taşınmaz mallara ait işler ve kurumları, yardımcı iş hizmetleri</b>															
<b>Toplam</b>	<b>6 028</b>	<b>5 165</b>	<b>863</b>	<b>13</b>	—	<b>229</b>	<b>51</b>	<b>526</b>	<b>279</b>	<b>1 252</b>	<b>294</b>	<b>1 101</b>	<b>139</b>	<b>760</b>	<b>52</b>
Mali kurumlar .....	3 626	2 986	640	3	—	50	26	213	213	795	228	728	110	507	35
Sigorta .....	428	318	110	—	—	8	8	23	31	73	45	62	16	62	6
Taşınmaz mallara ait işler ve kurumları, yardımcı iş hizmetleri .....	1 974	1 861	113	10	—	171	17	290	35	384	21	311	13	191	11
<b>Toplam hizmetleri, sosyal ve kişisel hizmetler</b>															
<b>Toplam</b>	<b>65 280</b>	<b>57 520</b>	<b>7 760</b>	<b>1 547</b>	<b>37</b>	<b>4 630</b>	<b>446</b>	<b>13 985</b>	<b>2 307</b>	<b>10 649</b>	<b>2 155</b>	<b>8 720</b>	<b>1 279</b>	<b>6 105</b>	<b>623</b>
Kamu idaresi ve savunma .....	29 719	28 373	1 346	—	—	461	124	9 885	445	4 633	369	4 082	140	2 989	75
Çevre sağlığı ve benzeri hizmetleri .....	226	198	28	1	—	5	1	13	5	30	11	35	8	33	—
Sosyal ve ilgili kamu hizmetleri .....	22 238	16 321	5 917	95	9	246	237	2 439	1 779	4 188	1 707	3 503	1 093	2 381	520
Eğlence ve kültür hizmetleri .....	538	489	49	3	—	38	3	56	20	99	7	96	5	58	5
Kişisel hizmetler .....	12 555	12 135	420	1 448	28	3 880	81	1 591	58	1 699	61	1 004	33	643	23
Milletlerarası ve diğer yabancı kuruluşlar .....	4	4	—	—	—	—	—	1	—	—	—	—	—	1	—
<b>İyi tanımlanmamış faaliyetler</b>															
<b>İyi tanımlanmamış faaliyetler</b>	<b>10 268</b>	<b>7 474</b>	<b>2 794</b>	<b>248</b>	<b>109</b>	<b>545</b>	<b>214</b>	<b>735</b>	<b>619</b>	<b>1 130</b>	<b>385</b>	<b>1 000</b>	<b>252</b>	<b>749</b>	<b>198</b>



23 — Population by last week's economic activity, age group and sex

T — Total  
E — Male  
K — Female

(Employed population 12 years of age and over)

Age group														Bilimyeen Unknown		Last week's economic activities		
40 — 44		45 — 49		50 — 54		55 — 59		60 — 64		65 +		E					K	
E	K	E	K	E	K	E	K	E	K	E	K	E	K				E	K
31 761	19 109	32 329	18 017	25 633	15 678	15 561	9 597	9 597	6 568	16 160	10 553	1 824	1 334	Grand Total				
<b>Agriculture, hunting, forestry and fishing</b>																		
15 290	18 257	17 975	17 413	15 908	15 215	10 928	9 349	7 660	6 422	13 954	10 240	656	1 008	Total				
15 218	18 250	17 881	17 412	15 849	15 208	10 896	9 349	7 650	6 420	13 945	10 239	652	1 008	Agriculture and hunting				
64	7	85	1	48	7	29	—	7	2	7	1	4	—	Forestry and logging				
8	—	9	—	11	—	3	—	3	—	2	—	—	—	Fishing and sea products				
<b>Mining and quarrying</b>																		
229	—	240	—	135	—	40	—	13	—	9	1	7	—	Total				
68	—	82	—	25	—	10	—	3	—	—	—	2	—	Coal mining				
—	—	3	—	2	—	—	—	1	—	—	—	—	—	Crude petroleum and natural gas production				
86	—	88	—	47	—	17	—	2	—	2	1	1	—	Metal ore mining				
75	—	67	—	61	—	13	—	7	—	7	—	4	—	Other mining				
<b>Manufacturing</b>																		
3 753	274 3 079	213 2 030	111 848	46 329	33 351	36 130	29 29	Total										
704	28 630	21 503	18 163	6 64	6 80	2 15	3 3	Manufacturing of food beverages and tobacco										
578	203 484	163 334	81 186	36 77	23 84	28 21	20 20	Textile wearing apparel and leather industries										
382	10 337	12 218	3 127	3 48	3 55	2 19	3 3	Manufacture of wood and wood products including furniture										
35	3 23	2 9	— 2	— 2	— 4	1 4	— 4	Manufacture of paper and paper products printing and publishing										
108	2 93	— 49	— 24	— 9	— 8	1 5	— 5	Manufacture of chemicals and chemical petroleum coal rubber and plastic products										
298	4 192	3 139	1 43	— 26	— 13	1 10	— 10	Manufacture of non-metallic mineral products										
810	5 661	4 381	2 105	— 19	1 21	— 17	— 17	Basic metal industries										
616	6 492	1 323	3 171	— 70	— 68	1 30	— 30	Manufacture of fabricated metal products machinery and equipment										
222	13 167	7 74	3 27	1 16	— 18	— 9	3 9	Other manufacturing industries										
<b>Electricity, gas and water</b>																		
62	2 50	— 16	1 11	— 3	— 5	— 4	— 4	Total										
48	2 34	— 10	1 7	— 2	— 2	— 4	— 4	Electricity, gas and steam										
14	— 16	— 6	— 4	— 1	— 3	— 1	— 1	Water works and supply										
<b>Construction and constructional works</b>																		
2 169	4 2 096	14 1 518	6 707	4 325	5 296	5 62	1 62	Construction and constructional works										
<b>Wholesale and retail trade, restaurants, hotels</b>																		
3 087	56 2 997	35 2 326	27 1 347	15 607	5 712	10 61	8 61	Total										
190	3 221	— 160	4 92	2 36	— 44	— 6	3 6	Wholesale trade										
2 498	30 2 449	26 1 913	17 1 132	6 524	3 615	5 42	4 42	Retail trade										
399	23 327	9 253	6 123	7 47	2 53	5 13	1 13	Restaurants and hotels										
<b>Transport, storage and communication</b>																		
1 756	17 1 411	4 838	1 338	2 119	1 113	— 30	8 30	Total										
1 544	4 1 289	3 788	1 324	— 117	1 113	— 23	3 23	Transport										
212	13 122	1 50	— 14	2 2	— 7	— 7	5 7	Communication										
<b>Financing, insurance realstate and business services</b>																		
447	14 354	15 244	9 102	1 36	— 40	1 61	8 61	Total										
255	9 193	7 132	5 47	— 11	— 10	1 42	6 42	Financial institutions										
36	1 24	3 14	— 5	— 2	— 1	— 8	— 8	Insurance										
156	4 137	5 98	4 50	1 23	— 29	— 11	2 11	Realstate and business services										
<b>Community social and personal services</b>																		
4 186	289 3 309	184 2 058	133 895	89 370	25 386	30 680	163 680	Total										
2 213	61 1 834	31 1 188	23 490	22 178	8 152	14 268	34 268	Public administration and defence										
27	1 30	1 16	— 1	1 1	— 7	— 7	— 7	Environmental health and similar services										
1 326	194 937	118 458	79 194	42 86	7 91	10 377	122 377	Social and similar public services										
51	3 42	2 26	— 8	2 3	— 4	— 5	2 5	Creational and cultural services										
568	30 465	32 370	31 202	22 103	10 139	6 23	5 23	Personel services										
1	— 1	— 1	— 1	— 1	— 1	— 1	— 1	International and other foreign organization										
<b>Activities not adequately defined</b>																		
782	196 818	139 560	175 345	91 135	77 294	230 133	109 133	Activities not adequately defined										

T — Toplam 24 — Nüfusun, son haftadaki iktisadi faaliyet kolları, okuryazarlık, bitirilen son öğrenim  
E — Erkek  
K — Kadın  
kurumu ve cinsiyete göre dağılımı  
(12 ve daha yukarı yaşlardaki çalışan veya iş ile ilgisi devam eden nüfus)

Son haftadaki iktisadi faaliyet kolları	Toplam — Total			Okuma yazma bilmeyenler Illiterate		Okuma yazma bilenler									
						Okuma yazma bilenler toplamı Total literate		Bir öğrenim kurumundan mezun olmayanlar Literate without any diploma		Okul bitirenler					
	T	E	K	E	K	E	K	E	K	E	K	E	K	E	K
Genel Toplam	649144	394965	254179	51 638	117985	343228	136133	28 187	10 163	314936	125937	252646	112243	20 351	2 130

Ziraat, avcılık, ormancılık ve balıkçılık

Toplam	433299	200048	233251	40 419	115323	159574	117870	20 589	9 736	138905	108103	126468	104662	6 447	1 170
Ziraat ve avcılık .....	432345	199167	233178	40 328	115286	158784	117834	20 535	9 734	138169	108069	125913	104647	6 370	1 166
Ormancılık ve orman işletmeciliği .....	792	722	70	70	36	652	34	45	2	607	32	438	13	75	4
Balıkçılık ve su ürünleri ...	162	159	3	21	1	138	2	9	—	129	2	117	2	2	—

İstihraç sanayii

Toplam	2 455	2 439	16	237	2	2 202	14	152	—	2 050	14	1 719	7	169	—
Kömür istihsalı .....	787	783	4	45	—	738	4	39	—	699	4	564	1	93	—
Ham petrol ve tabii gaz istihracı .....	57	56	1	1	—	55	1	1	—	54	1	23	—	6	—
Metalik cevher istihsalı ve zenginleştirme .....	691	687	4	85	1	602	3	47	—	555	3	488	2	27	—
Metalik olmayan ve madencilik konusuna giren maddeler istihsalı .....	920	913	7	106	1	807	6	65	—	742	6	644	4	43	—

İmalat sanayii

Toplam	57 695	49 489	8 206	2 104	1 726	47 382	6 478	1 788	216	45 587	6 260	37 824	5 675	2 570	165
Gıda, içki ve tütün sanayii	8 505	8 102	403	588	94	7 513	309	349	12	7 164	297	5 520	175	456	21
Dokuma, giyim eşyası ve deri sanayii .....	16 702	9 563	7 139	267	1 527	9 295	5 610	241	190	9 053	5 418	8 221	5 141	372	95
Orman ürünleri ve mobilya	7 203	7 016	187	169	53	6 847	134	190	2	6 657	132	6 050	124	300	2
Kâğıt, kâğıt ürünleri ve basın sanayii .....	567	520	47	8	1	512	46	16	1	496	45	362	37	42	2
Kimya, petrol, kömür, kauçuk ve plastik mamulleri sanayii	1 237	1 213	24	67	1	1 145	23	67	1	1 078	22	861	12	66	2
Taş ve toprağa dayalı sanayii	2 791	2 759	32	175	9	2 584	23	144	2	2 439	21	2 045	13	136	1
Metal ana sanayii .....	8 123	7 993	130	398	8	7 595	122	355	—	7 236	122	5 094	18	556	26
Metal eşya makina ve teçhizat, ulaştırma aracı, ilmi ve meslek ölçme aletleri sanayii	10 647	10 529	118	301	6	10 228	112	317	5	9 911	107	8 414	78	540	10
Diğer imalat sanayii .....	1 920	1 794	126	131	27	1 663	99	109	3	1 553	96	1 257	77	102	6

Elektrik, gaz ve su

Toplam	1 098	1 066	32	18	—	1 048	32	14	—	1 034	32	592	6	83	3
Elektrik, gaz ve buhar .....	927	897	30	13	—	884	30	10	—	874	30	488	6	71	3
Suyun temizlenmesi ve dağıtım şebekesi .....	171	169	2	5	—	164	2	4	—	160	2	104	—	12	—

İnşaat ve bayındırlık işleri

İnşaat ve bayındırlık işleri	26 982	26 807	175	3 190	35	23 613	140	1 780	8	21 830	132	18 779	96	1 150	11
------------------------------	--------	--------	-----	-------	----	--------	-----	-------	---	--------	-----	--------	----	-------	----

24 — Population by last week's economic activity, literacy, level of formal education completed and sex  
(Employed population 12 years of age and over)

T — Total  
E — Male  
K — Female

Literate														Last week's economic activities
Graduates												Okuma yazma bilip bilmediği bilinmeyen Literacy unknown		
Ortaokul dengi meslek okulları Vocational schools at Junior high school level		Lise High school		Lise dengi meslek okulları Vocational schools at high school level		Yüksek okul ve fakülteler Higher education and faculties		Öğrenim kurumu bilinmeyen School unknown		Mezun olup olmadığı bilinmeyen Educational attainment unknown				
E	K	E	K	E	K	E	K	E	K	E	K			
539	118	10 254	2 211	13 330	3 511	17 802	5 718	14	6	105	33	99	61	Grand Total

Agriculture, hunting forestry and fishing

140	22	2 374	374	1 554	178	1 921	1 697	1	—	80	31	55	58	Total
138	22	2 353	368	1 521	175	1 873	1 691	1	—	80	31	55	58	Agriculture and hunting
2	—	19	6	29	3	44	6	—	—	—	—	—	—	Forestry and logging
—	—	2	—	4	—	4	—	—	—	—	—	—	—	Fishing and sea products

Mining and quarrying

2	—	52	3	47	2	61	2	—	—	—	—	—	—	Total
—	—	18	1	7	1	17	1	—	—	—	—	—	—	Coal mining
—	—	7	—	10	1	8	—	—	—	—	—	—	—	Crude petroleum and natural gas production
1	—	8	1	20	—	11	—	—	—	—	—	—	—	Metal ore mining
1	—	19	1	10	—	25	1	—	—	—	—	—	—	Other mining

Manufacturing

82	7	1 188	187	2 194	129	1 725	97	4	—	7	2	3	2	Total
20	1	332	52	483	21	352	27	1	—	—	—	1	—	Manufacturing of food beverages and tobacco
6	5	129	79	146	71	178	27	1	—	1	2	1	2	Textile wearing apparel and leather industries
14	—	85	2	115	—	93	4	—	—	—	—	—	—	Manufacture of wood and wood products including furniture
1	—	23	5	35	—	33	1	—	—	—	—	—	—	Manufacture of paper and paper products printing and publishing
1	—	46	5	44	—	59	3	1	—	—	—	—	1	Manufacture of chemicals and chemical petroleum coal rubber and plastic products
7	—	66	4	56	2	129	1	—	—	1	—	—	—	Manufacture of non-metallic mineral products
11	—	244	23	735	28	596	27	—	—	4	—	—	—	Basic metal industries
19	—	200	8	501	5	236	6	1	—	—	—	—	—	Manufacture of fabricated metal products machinery and equipment
3	1	63	9	79	2	49	1	—	—	1	—	—	—	Other manufacturing industries

Electricity, gas and water

25	—	59	15	174	3	101	5	—	—	—	—	—	—	Total
25	—	52	14	162	3	76	4	—	—	—	—	—	—	Electricity, gas and steam
—	—	7	1	12	—	25	1	—	—	—	—	—	—	Water works and supply

Construction and constructional works

50	—	562	9	529	7	760	9	—	—	3	—	4	—	Construction and constructional works
----	---	-----	---	-----	---	-----	---	---	---	---	---	---	---	---------------------------------------

T — Toplam 24 — Nüfusun, son haftadaki iktisadi faaliyet kolları, okuryazarlık, bitirilen son öğrenim  
E — Erkek kurumunu ve cinsiyete göre dağılımı  
K — Kadın (12 ve daha yukarı yaşlardaki çalışan veya iş ile ilgisi devam eden nüfus)

Son haftadaki iktisadi faaliyet kolları	Toplam — Total						Okuma yazma bilenler									
							Okuma yazma bilmeyenler Illiterate				Okuma yazma bilenler toplamı Total literate		Bir öğrenim kurumundan mezun olmayanlar Literate without any diploma		Okul bitirenler	
	T	E	K	E	K	E	K	E	K	E	K	E	K	E	K	E

**Toptan ve perakende ticaret, lokanta ve oteller**

	Toplam	29 949	29 351	598	1 779	137 27	569	461	1 771	28 25	793	433 20	456	260	2 283	48
Toptan ticaret .....	1 712	1 674	38	128	6	1 545	32	105	2	1 440	30	1 049	13	151	2	
Perakende ticaret .....	22 604	22 216	388	1 300	74	20 915	314	1 371	13	19 541	301	15 228	173	1 808	31	
Lokanta ve oteller .....	5 633	5 461	172	351	57	5 109	115	295	13	4 812	102	4 179	74	324	15	

**Ulaştırma, haberleşme ve depolama**

	Toplam	16 090	15 606	484	826	15 14	779	469	574	10 14	204	459 11	704	69	1 387	106
Ulaştırma .....	14 201	14 109	92	826	15	13 282	77	562	9	12 719	68	10 998	50	983	7	
Haberleşme .....	1 889	1 497	392	—	—	1 497	392	12	1	1 485	391	706	19	404	99	

**Mali kurumlar, sigorta, taşınmaz mallara ait işler ve kurumları, yardımcı iş hizmetleri**

	Toplam	6 028	5 165	863	58	9 5	1 07	854	60	—	5 047	854	1 513	58	847	101
Mali kurumlar .....	3 626	2 986	640	36	3	2 950	637	42	—	2 908	637	967	40	599	74	
Sigorta .....	428	318	110	2	—	316	110	3	—	313	110	92	6	44	17	
Taşınmaz mallara ait işler ve kurumları, yardımcı iş hizmetleri .....	1 974	1 861	113	20	6	1 841	107	15	—	1 826	107	454	12	204	10	

**Toplum hizmetleri, sosyal ve kişisel hizmetler**

	Toplam	65 280	57 520	7 760	1 779	307 55	738	7 452	944	95 54	787	7 357	29 985	855	5 039	452
Kamu idaresi ve savunma	29 719	28 373	1 346	1 105	46	27 267	1 300	460	50	26 801	1 250	15 121	183	3 547	205	
Çevre sağlığı ve benzeri hizmetler .....	226	198	28	2	1	196	27	3	—	193	27	89	2	13	5	
Sosyal ve ilgili kamu hizmetleri .....	22 238	16 321	5 917	111	101	16 210	5 816	136	26	16 074	5 790	4 309	449	843	219	
Eğlence ve kültür hizmetleri	538	489	49	34	6	455	43	19	—	436	43	273	5	52	7	
Kişisel hizmetler .....	12 555	12 135	420	527	153	11 606	266	326	19	11 279	247	10 192	216	584	16	
Milletlerarası ve diğer yabancı kuruluşlar .....	4	4	—	—	—	4	—	—	—	4	—	1	—	—	—	

**İyi tanımlanmamış faaliyetler**

İyi tanımlanmamış faaliyetler .....	10 268	7 474	2 794	1 228	431	6 216	2 363	515	70	5 699	2 293	3 606	555	376	74
-------------------------------------	--------	-------	-------	-------	-----	-------	-------	-----	----	-------	-------	-------	-----	-----	----

24 — Population by last week's economic activity, literacy, level of formal education completed and sex  
(Employed population 12 years of age and over)

T — Total  
E — Male  
K — Female

Literate														Last week's economic activities
Graduates												Okuma yazma bilip bilmediği bilinmeyen Literacy unknown		
Ortaokul dengi meslek okulları Vocational schools at Junior high school level		Lise High school		Lise dengi meslek okulları Vocational schools at high school level		Yüksek okul ve fakülteler Higher education and faculties		Öğrenim kurumu bilinmeyen School unknown		Mezun olup olmadığı bilinmeyen Educational attainment unknown				
E	K	E	K	E	K	E	K	E	K	E	K			

Wholesale and retail trade, restaurants, hotels

53	—	1 125	37	777	22	1 096	66	3	—	5	—	3	—	Total
3	—	90	3	60	—	86	12	1	—	—	—	1	—	Wholesale trade
42	—	892	28	625	17	944	52	2	—	3	—	1	—	Retail trade
8	—	143	6	92	5	66	2	—	—	2	—	1	—	Restaurants and hotels

Transport, storage and communication

19	4	390	209	355	52	348	18	1	1	1	—	1	—	Total
12	1	266	7	208	1	251	2	1	—	1	—	1	—	Transport
7	3	124	202	147	51	97	16	—	1	—	—	—	—	Communication

Financing, insurance realestate and business services

12	—	961	480	453	110	1 259	104	2	1	—	—	—	—	Total
7	—	729	411	218	69	387	43	1	—	—	—	—	—	Financial institutions
—	—	39	46	46	25	92	16	—	—	—	—	—	—	Insurance
5	—	193	23	189	16	780	45	1	1	—	—	—	—	Realestate and business services

Community, social and personal services

148	78	3 294	825	7 107	2 952	9 211	2 191	3	4	7	—	3	1	Total
72	13	2 479	497	2 603	174	2 977	176	2	2	6	—	1	—	Public administration and defence Environmental heart and similar services
1	1	15	4	45	7	30	8	—	—	—	—	—	—	Social and similar public services
57	64	634	299	4 210	2 758	6 021	1 999	—	2	—	—	—	—	Creational and cultural services
1	—	26	17	23	10	61	4	—	—	—	—	—	—	Personel services
17	—	138	8	226	3	121	4	1	—	1	—	2	1	International and other foreign organization
—	—	2	—	—	—	1	—	—	—	—	—	—	—	

Activities not adequately defined

8	7	249	72	140	56	1 320	1 529	—	—	2	—	30	—	Activities not adequately defined
---	---	-----	----	-----	----	-------	-------	---	---	---	---	----	---	-----------------------------------



T — Toplam 25 — Nüfusun, son haftadaki iktisadi faaliyet kolları, işteki durumu ve cinsiyete göre dağılımı  
E — Erkek  
K — Kadın (12 ve daha yukarı yaşlardaki çalışan veya iş ile ilgisi devam eden nüfus)

Son haftadaki iktisadi faaliyet kolları	Toplam — Total			İşteki durumu			
				Ücretli — Employee		İşveren — Employer	
	T	E	K	E	K	E	K
<b>Genel Toplam</b>	<b>649 144</b>	<b>394 965</b>	<b>254 179</b>	<b>145 636</b>	<b>19 243</b>	<b>3 813</b>	<b>179</b>
<b>Ziraat, avcılık, ormancılık ve balıkçılık</b>							
<b>Toplam</b>	<b>433 299</b>	<b>200 048</b>	<b>233 251</b>	<b>9 508</b>	<b>3 423</b>	<b>175</b>	<b>54</b>
Ziraat ve avcılık .....	432 345	199 167	233 178	8 752	3 354	173	54
Ormancılık ve orman işletmeciliği .....	792	722	70	692	68	—	—
Balıkçılık ve su ürünleri .....	162	159	3	64	1	2	—
<b>İstihraç sanayii</b>							
<b>Toplam</b>	<b>2 455</b>	<b>2 439</b>	<b>16</b>	<b>2 298</b>	<b>16</b>	<b>22</b>	<b>—</b>
Kömür istihrası .....	787	783	4	763	4	3	—
Ham petrol ve tabii gaz istihrası .....	57	56	1	56	1	—	—
Metalik cevher istihrası ve zenginleştirme .....	691	687	4	683	4	3	—
Metalik olmayan ve madencilik konusuna giren maddeler istihrası .....	920	913	7	796	7	16	—
<b>İmalat sanayii</b>							
<b>Toplam</b>	<b>57 695</b>	<b>49 489</b>	<b>8 206</b>	<b>35 609</b>	<b>4 386</b>	<b>1 332</b>	<b>50</b>
Gıda, içki ve tütün sanayii .....	8 505	8 102	403	6 812	339	201	3
Dokuma, giyim eşyası ve deri sanayii .....	16 702	9 563	7 139	5 668	3 573	309	35
Orman ürünleri ve mobilya .....	7 203	7 016	187	3 696	49	226	4
Kâğıt, kâğıt ürünleri ve basın sanayii .....	567	520	47	405	39	29	1
Kimya, petrol, kömür, kauçuk ve plastik mamulleri sanayii .....	1 237	1 213	24	895	21	49	2
Taş ve toprağa dayalı sanayii .....	2 791	2 759	32	2 371	27	55	—
Metal ana sanayii .....	8 123	7 993	130	7 684	130	37	—
Metal eşya, makina ve teçhizat, ulaştırma aracı, ilmi ve meslek ölçme aletleri sanayii .....	10 647	10 529	118	6 453	88	410	4
Diğer imalat sanayii .....	1 920	1 794	126	1 625	120	16	1
<b>Elektrik, gaz ve su</b>							
<b>Toplam</b>	<b>1 098</b>	<b>1 066</b>	<b>32</b>	<b>1 066</b>	<b>32</b>	<b>—</b>	<b>—</b>
Elektrik, gaz ve buhar .....	927	897	30	897	30	—	—
Suyun temizlenmesi ve dağıtım şebekesi .....	171	169	2	169	2	—	—
<b>İnşaat ve bayındırlık işleri</b>							
İnşaat ve bayındırlık işleri .....	26 982	26 807	175	24 631	152	398	1
<b>Toptan ve perakende ticaret, lokanta ve oteller</b>							
<b>Toplam</b>	<b>29 949</b>	<b>29 351</b>	<b>598</b>	<b>7 086</b>	<b>308</b>	<b>1 048</b>	<b>13</b>
Toptan ticaret .....	1 712	1 674	38	504	26	79	—
Perakende ticaret .....	22 604	22 216	388	3 569	130	689	11
Lokanta ve oteller .....	5 633	5 461	172	3 013	152	280	2
<b>Ulaştırma, haberleşme ve depolama</b>							
<b>Toplam</b>	<b>16 090</b>	<b>15 606</b>	<b>484</b>	<b>6 729</b>	<b>425</b>	<b>187</b>	<b>—</b>
Ulaştırma .....	14 201	14 109	92	5 232	33	187	—
Haberleşme .....	1 889	1 497	392	1 497	392	—	—
<b>Mali kurumlar, sigorta, taşınmaz mallara ait işler ve kurumları, yardımcı iş hizmetleri</b>							
<b>Toplam</b>	<b>6 028</b>	<b>5 165</b>	<b>863</b>	<b>4 061</b>	<b>830</b>	<b>101</b>	<b>6</b>
Mali kurumlar .....	3 626	2 986	640	2 913	637	8	1
Sigorta .....	428	318	110	307	110	2	—
Taşınmaz mallara ait işler ve kurumları, yardımcı iş hizmetleri .....	1 974	1 861	113	841	83	91	5
<b>Toplum hizmetleri, sosyal ve kişisel hizmetler</b>							
<b>Toplam</b>	<b>65 280</b>	<b>57 520</b>	<b>7 760</b>	<b>51 583</b>	<b>7 599</b>	<b>398</b>	<b>18</b>
Kamu idaresi ve savunma .....	29 719	28 373	1 346	28 373	1 346	—	—
Çevre sağlığı ve benzeri hizmetler .....	226	198	28	198	28	—	—
Sosyal ve ilgili kamu hizmetleri .....	22 238	16 321	5 917	15 981	5 880	22	—
Eğlence ve kültür hizmetleri .....	538	489	49	427	47	9	—
Kişisel hizmetler .....	12 555	12 135	420	6 600	298	367	18
Milletler arası ve diğer yabancı kuruluşlar .....	4	4	—	4	—	—	—
<b>İyi tanımlanmamış faaliyetler</b>							
İyi tanımlanmamış faaliyetler .....	10 268	7 474	2 794	3 065	2 072	152	37

25 — Population by last week's economic activity, employment status and sex  
(Employed population 12 years of age and over)

T — Total  
E — Male  
K — Female

Employment status						Last week's economic activities
Kendi hesabına Self employed		Ücretsiz aile işçisi Unpaid family worker		Bilinmeyen — Unknown		
E	K	E	K	E	K	
154 724	11 977	87 903	222 728	2 889	52	Grand Total
Agriculture, hunting, forestry and fishing						
107 232	10 057	83 128	219 717	5	—	Total
107 133	10 055	83 105	219 715	4	—	— Agriculture and hunting
26	2	3	—	1	—	— Forestry and logging
73	—	20	2	—	—	— Fishing and sea products
Mining and quarrying						
108	—	11	—	—	—	Total
16	—	1	—	—	—	— Coal mining
—	—	—	—	—	—	— Crude petroleum and natural gas production
1	—	—	—	—	—	— Metal ore mining
91	—	10	—	—	—	— Other mining
Manufacturing						
10 933	1 385	1 596	2 385	19	—	Total
921	32	166	29	2	—	— Manufacturing of food, beverages and tobacco
3 207	1 292	376	2 239	3	—	— Textile wearing apparel and leather industries
2 654	36	434	98	6	—	— Manufacture of wood and wood products including furniture
75	2	11	5	—	—	— Manufacture of paper and paper products, printing and publishing
228	1	40	—	1	—	— Manufacture of chemicals and chemical petroleum, coal rubber and plastic products
297	3	36	2	—	—	— Manufacture of non-metallic mineral products
238	—	33	—	1	—	— Basic metal industries
3 184	17	480	9	2	—	— Manufacture of fabricated metal products, machinery and equipment
129	2	20	3	4	—	— Other manufacturing industries
Electricity, gas and water						
—	—	—	—	—	—	Total
—	—	—	—	—	—	— Electricity, gas and steam
—	—	—	—	—	—	— Water works and supply
Construction and constructional works						
1 650	15	127	7	1	—	— Construction and constructional works
Wholesale and retail trade, restaurants, hotels						
19 445	189	1 765	88	7	—	Total
985	6	102	6	4	—	— Wholesale trade
16 537	170	1 418	77	3	—	— Retail trade
1 923	13	245	5	—	—	— Restaurants and hotels
Transport, storage and communication						
8 272	46	408	13	10	—	Total
8 272	46	408	13	10	—	— Transport
—	—	—	—	—	—	— Communication
Financing, insurance realstate and business services						
977	23	25	4	1	—	Total
61	1	4	1	—	—	— Financial institutions
9	—	—	—	—	—	— Insurance
907	22	21	3	1	—	— Realstate and business services
Community social and personal services						
5 023	108	511	35	5	—	Total
—	—	—	—	—	—	— Public administration and defence
—	—	—	—	—	—	— Environmental health and similar services
297	30	21	7	—	—	— Social and similar public services
48	2	5	—	—	—	— Creational and cultural services
4 678	76	485	28	5	—	— Personal services
—	—	—	—	—	—	— International and other foreign organization
Activities not adequately defined						
1 084	154	332	479	2 841	52	Activities not adequately defined

26 — Nüfusun, okuryazarlık, bitirilen son öğrenim kurumu, işteki durumu ve cinsiyete göre dağılımı

T — Toplam  
E — Erkek  
K — Kadın

(12 ve daha yukarı yaşlardaki çalışan veya iş ile ilgisi devam eden nüfus)

Okuryazarlık ve bitirilen son öğrenim kurumu	Toplam — Total			İşteki durumu			
				Ücretli — Employee		İşveren — Employer	
	T	E	K	E	K	E	K
Genel Toplam	649 144	394 965	254 179	145 636	19 243	3 813	179
Okuma yazma bilmeyenler toplamı .....	169 623	51 638	117 985	9 295	2 905	126	42
Okuma yazma bilenler toplamı .....	479 361	343 228	136 133	136 324	16 336	3 686	137
Bir öğrenim kurumundan mezun olmayanlar.....	38 350	28 187	10 163	5 198	403	98	8
Bir öğrenim kurumundan mezun olanlar	440 873	314 936	125 937	131 108	15 931	3 588	129
İlkokul .....	364 889	252 646	112 243	89 930	5 998	2 508	91
Ortaokul .....	22 481	20 351	2 130	10 560	923	281	5
Ortaokul dengi meslek okulları .....	657	539	118	310	91	10	1
Lise .....	12 465	10 254	2 211	6 432	1 814	165	5
Lise dengi meslek okulları .....	16 841	13 330	3 511	10 536	3 301	148	5
Yüksek okul ve fakülteler .....	23 520	17 802	5 718	13 332	3 798	475	22
Öğrenim kurumu bilinmeyen .....	20	14	6	8	6	1	—
Mezun olup olmadığı bilinmeyen .....	138	105	33	18	2	—	—
Okuma yazma bilip bilmediği bilinmeyen	160	99	61	17	2	1	—

26 — Population by literacy, level of formal education completed, employment status and sex

(Employed population 12 years of age and over)

T — Total  
E — Male  
K — Female

Employment status						Literacy and level of formal education completed
Kendi hesabına Self employed		Ücretsiz aile işçisi Unpaid family worker		Bilinmeyen — Unknown		
E	K	E	K	E	K	
154 724	11 977	87 903	222 728	2 889	52	Grand Total
35 133	7 723	6 357	107 295	727	20	Total illiterate
119 563	4 247	81 513	115 381	2 142	32	Total literate
19 426	512	3 175	9 238	290	2	Literate without diploma
100 060	3 733	78 328	106 114	1 852	30	With diploma
90 367	3 365	68 261	102 766	1 580	23	Primary school
3 922	67	5 493	1 134	95	1	Junior high school
104	6	115	20	—	—	Vocational schools at junior high school level
1 369	28	2 202	360	86	4	High school
1 271	27	1 347	178	28	—	Vocational schools at high school level
3 022	240	910	1 656	63	2	Higher education and faculties
5	—	—	—	—	—	School unknown
77	2	10	29	—	—	Educational attainment unknown
28	7	33	52	20	—	Literacy unknown

T — Toplam  
E — Erkek  
K — Kadın

27 — Nüfus, esas meslek, yaş grupları ve cinsiyete göre dağılımı  
(12 ve daha yukarı yaşlardaki nüfus)

Esas meslek	Toplam — Total			Yaş grupları											
				12 — 14		15 — 19		20 — 24		25 — 29		30 — 34		35 — 39	
	T	E	K	E	K	E	K	E	K	E	K	E	K		
<b>Genel Toplam</b>	<b>1056608</b>	<b>518279</b>	<b>538329</b>	<b>62178</b>	<b>58 807</b>	<b>91 174</b>	<b>91 915</b>	<b>61 278</b>	<b>68 022</b>	<b>56 848</b>	<b>58 139</b>	<b>45 828</b>	<b>46 691</b>	<b>34 293</b>	<b>38 521</b>
<b>İlmi ve teknik elemanlar, serbest meslek sahipleri ve bunlarla ilgili diğer meslekler</b>															
<b>Toplam</b>	<b>32 669</b>	<b>24 725</b>	<b>7 944</b>	<b>116</b>	<b>29</b>	<b>740</b>	<b>299</b>	<b>4 133</b>	<b>2 242</b>	<b>6 200</b>	<b>2 001</b>	<b>4 752</b>	<b>1 309</b>	<b>3 022</b>	<b>611</b>
Fizikçiler, kimyagerler ve bunlarla ilgili meslekler .....	250	169	81	—	—	—	—	20	19	42	7	31	7	16	3
Mimarlar, mühendisler ve benzeri teknik elemanlar ...	5 332	5 073	259	—	—	242	23	727	75	1 485	89	1 120	38	613	11
Pilotlar, güverte subayları, makina subayları (Deniz ve hava) .....	41	39	2	—	—	—	—	2	—	8	1	11	1	6	—
Biyologlar, agronomlar (Fenni ziraatçiler) ve benzeri teknisyenler .....	16	13	3	—	—	—	—	5	2	6	—	2	—	—	1
Tıp ile ilgili meslekler .....	4 400	2 708	1 692	—	—	154	164	272	420	548	377	526	243	335	144
İstatistikçiler, matematikçiler, sistem analizcileri ve benzeri teknisyenler .....	18	16	2	—	—	—	—	1	2	5	—	2	—	2	—
Ekonomistler .....	394	368	26	—	—	—	—	36	6	110	10	101	3	56	3
Mali müşavirler ve muhasebeciler .....	2 201	1 344	857	—	—	—	—	116	117	221	81	199	75	141	52
Hukuk ile ilgili meslekler ...	673	607	66	—	—	—	—	24	8	81	8	127	16	110	16
Öğretim ile ilgili meslekler	15 205	10 569	4 636	—	—	48	63	2 336	1 532	2 990	1 381	2 084	898	1 341	362
Din adamları ve benzerleri	2 567	2 497	70	—	—	88	14	350	23	513	15	383	8	306	3
Yazarlar ve edebiyatla ilgili diğer meslekler .....	93	85	8	—	—	5	1	15	—	17	2	16	2	9	1
Heykeltıraş, ressam, fotoğrafçılar ve ilgili yaratıcı sanat mensupları .....	542	476	66	—	—	92	21	104	14	91	10	70	1	23	4
Müzik ve sahne sanatçıları ve eğlence ile ilgili diğer sanatkarlar .....	339	282	57	—	—	29	2	54	18	39	14	39	6	32	5
Sporcular ve sporla ilgili meslekler .....	125	121	4	—	—	10	1	57	2	20	—	10	1	11	—
Başka yerde sınıflandırılmamış ilmi ve teknik meslekler ve benzerleri .....	473	358	115	116	29	72	10	14	4	24	6	31	10	21	6
<b>Müteşebbisler, direktörler ve üst kademe yöneticileri</b>															
<b>Toplam</b>	<b>1 674</b>	<b>1 634</b>	<b>40</b>	<b>4</b>	<b>—</b>	<b>27</b>	<b>1</b>	<b>90</b>	<b>6</b>	<b>210</b>	<b>7</b>	<b>246</b>	<b>7</b>	<b>275</b>	<b>8</b>
Yasama organları ve kamu sektörü üst kademe yöneticileri .....	496	479	17	—	—	—	—	10	5	58	4	84	3	91	3
Müteşebbisler ve yöneticiler (Ticaret hariç) .....	1 178	1 155	23	4	—	27	1	80	1	152	3	162	4	184	5
<b>İdari personel ve benzeri çalışanlar</b>															
<b>Toplam</b>	<b>15 294</b>	<b>12 096</b>	<b>3 198</b>	<b>49</b>	<b>35</b>	<b>492</b>	<b>347</b>	<b>1 412</b>	<b>1 134</b>	<b>2 779</b>	<b>894</b>	<b>2 262</b>	<b>351</b>	<b>1 591</b>	<b>136</b>
Büro memurları grup şefi	790	464	326	—	—	16	31	29	50	65	68	89	49	80	26
Kamu idare memurları .....	5 265	4 313	952	—	—	77	86	408	355	966	301	773	90	567	39
Stenolar, daktilolar, kart ve rule delgi makineleri operatörleri .....	1 574	990	584	—	—	71	91	200	268	243	131	171	48	101	13
Muhasebe memurları, kasiyerler ve benzeri işte çalışanlar .....	4 968	4 094	874	—	—	246	104	570	308	1 064	267	815	108	494	40
Toplama işlemleri yapan makineler üzerinde çalışanlar	2	2	—	—	—	—	—	—	—	—	—	1	—	1	—
Ulaştırma ve haberleşme servis şefleri .....	43	42	1	—	—	1	—	—	—	3	—	7	—	4	—
Şeftren ve bilet toplayanlar (kondöktörler) .....	72	72	—	—	—	4	—	5	—	8	—	11	—	12	—
Posta dağıtıcıları (Müvezzi)	438	424	14	—	—	1	1	10	2	81	7	64	2	114	—
Telefon ve telgraf operatörleri .....	605	342	263	—	—	4	12	37	114	81	83	76	31	53	8
Başka yerde sınıflandırılmamış idari personel ve benzeri çalışanlar .....	1 537	1 353	184	49	35	72	22	153	37	268	37	255	23	165	10



27 — Population by usual occupation, age group and sex  
(Population 12 years of age and over)

T — Total  
E — Male  
K — Female

Age group												Bilinmeyen Unknown		Usual occupation	
40 — 44		45 — 49		50 — 54		55 — 59		60 — 64		65 +		E	K		
E	K	E	K	E	K	E	K	E	K	E	K	E	K		
33 381	36 875	34 572	33 520	29 134	29 217	18 731	18 583	12 954	14 538	34 111	39 512	3 797	3 989	Grand Total	
<b>Scientific, technical, professional and related workers</b>															
1 741	312	1 207	198	897	177	410	105	215	66	510	104	782	491	Total	
12	5	7	4	6	6	3	1	3	1	2	6	27	22	<i>Physicists, chemists and related workers</i>	
359	5	190	3	156	3	51	1	26	1	25	—	79	10	<i>Architects, engineers and related technicians</i>	
4	—	2	—	2	—	2	—	—	—	1	—	1	—	<i>Aircraft and ship officers</i>	
—	—	—	—	—	—	—	—	—	—	—	—	—	—	<i>Life scientists and related technicians</i>	
213	98	221	50	164	37	89	31	42	14	66	18	78	96	<i>Medical, dental, veterinary and related workers</i>	
—	—	1	—	1	—	—	—	—	—	1	—	3	—	<i>Statisticians, mathematicians, systems analysts and related technicians</i>	
33	3	18	1	7	—	3	—	1	—	—	—	3	—	<i>Economists</i>	
103	75	94	62	86	49	47	30	37	32	75	48	225	236	<i>Financial counsellors and accountants</i>	
77	6	62	5	55	3	31	2	9	—	27	—	4	2	<i>Jurists</i>	
589	101	331	54	265	59	93	29	37	13	124	23	331	121	<i>Teachers</i>	
277	3	217	1	104	2	67	—	41	—	136	—	15	1	<i>Workers in religion</i>	
5	—	10	—	3	1	1	—	—	—	2	1	2	—	<i>Authors, journalists and related writers</i>	
22	4	21	2	17	5	5	1	11	3	20	1	—	—	<i>Sculptors, painters, photographers and related creative artists</i>	
32	8	23	3	17	—	7	1	5	—	4	—	1	—	<i>Composers and performing artists</i>	
2	—	1	—	3	—	1	—	—	—	5	—	1	—	<i>Athletes, sportsmen and related workers</i>	
13	4	9	13	11	12	10	9	3	2	22	7	12	3	<i>Professional, technical and related workers n.e.c.</i>	
<b>Administrative and managerial workers</b>															
254	3	208	4	151	3	89	—	41	—	33	1	6	—	Total	
76	2	59	—	38	—	30	—	13	—	17	—	3	—	<i>Legislative officials and government administrators</i>	
178	1	149	4	113	3	59	—	28	—	16	1	3	—	<i>Managers</i>	
<b>Clerical and related workers</b>															
957	88	873	56	654	48	329	22	185	10	323	35	190	42	Total	
54	21	51	26	28	19	13	6	7	5	21	22	11	3	<i>Clerical supervisors</i>	
354	23	362	10	290	15	154	7	101	2	188	5	73	19	<i>Government executive officials</i>	
56	14	55	4	38	4	17	2	9	2	9	—	20	7	<i>Stenographers, typists and card and tape punching machine operators</i>	
251	15	218	11	174	7	97	3	41	1	54	3	70	7	<i>Bookkeepers, cashiers and related workers</i>	
—	—	—	—	—	—	—	—	—	—	—	—	—	—	<i>Computing machine operators</i>	
6	1	9	—	3	—	2	—	4	—	3	—	—	—	<i>Transport and communication supervisors</i>	
5	—	9	—	10	—	5	—	—	—	3	—	—	—	<i>Transport conductors</i>	
80	2	37	—	20	—	3	—	4	—	9	—	1	—	<i>Mail distribution clerks</i>	
33	6	27	1	13	—	6	3	2	—	8	1	2	4	<i>Telephone and telegraph operators</i>	
118	6	105	4	78	3	32	1	17	—	28	4	13	2	<i>Clerical and related workers n.e.c.</i>	

T — Toplam  
E — Erkek  
K — Kadın

27 — Nüfusun, esas meslek, yaş grupları ve cinsiyete göre dağılımı  
(12 ve daha yukarı yaşlardaki nüfus)

Esas meslek	Toplam — Total			Yaş grupları											
				12 — 14		15 — 19		20 — 24		25 — 29		30 — 34		35 — 39	
	T	E	K	E	K	E	K	E	K	E	K	E	K		
<b>Toplam</b>	<b>19 993</b>	<b>19 637</b>	<b>356</b>	<b>371</b>	<b>23</b>	<b>1 934</b>	<b>55</b>	<b>2 353</b>	<b>63</b>	<b>2 735</b>	<b>51</b>	<b>2 265</b>	<b>26</b>	<b>1 890</b>	<b>35</b>
Müdürler (Toptan ve perakende ticaret) .....	64	39	25	—	—	9	5	8	9	5	3	3	3	2	—
Toptan ve perakende ticarette müteşebbis ve yöneticiler (işe bakan mal sahibi)	13 522	13 377	145	95	4	631	15	1 264	19	1 846	20	1 617	8	1 399	20
Satış ve alım şefi .....	50	49	1	—	—	3	—	8	1	10	—	11	—	10	—
Ticarethane, memur ve teknisyeni (seyyar tüccarlar)	3 126	3 049	77	247	7	1 007	25	629	17	378	8	218	3	141	3
Sigorta acentası ve emlak komisyoncuları, gelir senetleri simsarları, müesseselerin satış servisi memurları, satıcılar, açık artırma ile satış yapanlar (Müzayede memurları) .....	576	548	28	—	—	49	2	106	11	112	10	72	4	50	—
Satış komisyoncuları, ticaret memurları, benzeri işlerde çalışanlar .....	2 601	2 545	56	25	4	234	6	338	6	384	8	344	6	285	9
Başka yerde sınıflandırılmamış ticaret ve satış personeli	54	30	24	4	8	1	2	—	—	—	2	—	2	3	3

**Ticaret ve satış personeli**

**Şahsi hizmet işlerinde çalışanlar**

Toplam	20 611	19 571	1 040	422	26	1 549	109	2 127	129	3 333	147	3 216	104	2 309	103
Otel, kahvehane, oyun salonları, lokanta, gazino, pastahane, sinema, tiyatro ve benzeri yerlerin müdürleri	43	39	4	—	—	2	2	5	1	7	—	4	—	6	—
Otel, kahvehane, oyun salonları, lokanta, pastahane, sinema, tiyatro ve benzeri yerleri idare eden müteşebbis ve mal sahipleri .....	1 798	1 783	15	11	—	105	3	211	3	325	4	247	1	224	1
Kâhya, vekilharç ve benzeri çalışanlar .....	10	9	1	1	1	3	—	—	—	—	—	—	—	2	—
Ahçı, garson, barmen ve benzeri çalışanlar .....	4 363	4 278	85	257	1	964	12	887	15	660	10	476	11	291	6
Hizmetçiler ve benzerleri	457	309	148	5	7	15	12	19	14	44	14	61	11	39	10
Mülk bekçileri, temizlik işçileri .....	7 969	7 510	459	29	4	132	19	387	27	1 274	60	1 345	52	1 013	62
Elbise temizleyicileri, çamaşırçı ve ütücüler .....	138	120	18	2	—	18	1	18	1	30	2	16	1	14	1
Berberler, güzellik salonu uzmanları ve benzeri çalışanlar .....	2 064	1 914	150	92	12	242	53	318	37	344	20	299	9	174	4
Güvenlik ve koruyucu hizmet personeli .....	3 086	3 041	45	6	1	13	4	233	10	589	8	714	7	507	5
Başka yerde sınıflandırılmamış şahsi hizmet işlerinde çalışanlar .....	683	568	115	19	—	55	3	49	21	60	29	54	12	39	14

**Tarımcı, hayvancı, ormancı, balıkçı ve avcılar**

Toplam	448088	214355	233733	18 982	24 771	33 237	44 252	21 576	28 212	18 705	21 717	15 819	18 346	13 657	17 255
Tarım, işletme şef ve müdürleri (kâhyalar dahil) .....	15	10	5	—	—	2	1	2	—	—	—	1	1	1	—
Tarım işletmecisi (Üreticiler)	439895	207653	232242	18 690	24 589	32 060	43 810	20 883	28 045	17 792	21 583	15 047	18 227	13 030	17 132
Tarımda çalışanlar .....	7 741	6 325	1 416	271	176	1 111	422	645	166	859	124	729	111	605	116
Orman işlerinde çalışanlar	272	222	50	9	4	30	13	16	1	34	8	31	5	16	5
Balıkçılar, avcılar ve benzeri işlerde çalışanlar .....	165	145	20	12	2	34	6	30	—	20	2	11	2	5	2

27 — Population by usual occupation, age group and sex  
(Population 12 years of age and over)

T — Total  
E — Male  
K — Female

Age group												Bilinmeyen Unknown		Usual occupation
40 — 44		45 — 49		50 — 54		55 — 59		60 — 64		65 +		E	K	
E	K	E	K	E	K	E	K	E	K	E	K			
<b>Sales workers</b>														
2 073	33	2 087	24	1 672	21	981	11	494	6	743	6	39	2	Total
2	2	4	—	5	2	1	—	—	1	—	—	—	—	Managers (Wholesale and retail trade)
1 634	17	1 667	14	1 357	13	801	6	415	3	625	6	26	—	Working proprietors
—	—	3	—	2	—	2	—	—	—	—	—	—	—	Sales supervisors and buyers
117	6	125	5	79	1	55	1	21	—	25	—	7	1	Technical salesmen, commercial travellers and manufacturers agents
—	—	—	—	—	—	—	—	—	—	—	—	—	—	Insurance, real estate, securities and business services salesmen and auctioneers
47	—	50	—	33	—	13	—	6	—	9	—	1	1	Salesmen, shop assistants and demonstrators
268	6	234	5	192	3	108	2	52	1	76	—	5	—	Workers n.e.c.
5	2	4	—	4	2	1	2	—	1	8	—	—	—	
<b>Service workers</b>														
1 843	107	1 760	98	1 338	92	699	61	350	22	537	30	88	12	Total
3	—	4	1	5	—	2	—	—	—	1	—	—	—	Administrators of hotels, cafes, place for gambling, restaurants, casino, pastry-shop, cinema, theatre and related situations
215	1	142	1	144	—	69	1	31	—	55	—	4	—	Administrative and managerial owners of hotel, cafe, place for gambling, restaurant, casino, pastry-shop, cinema, theatre and related situations
—	—	2	—	1	—	—	—	—	—	—	—	—	—	Housekeeping and related service supervisors
232	10	201	9	149	3	68	2	27	1	50	4	16	1	Cooks, waiters, bartenders and related workers
44	13	44	18	19	23	9	13	5	7	5	6	—	—	Maids and related workers
883	62	943	52	685	55	349	37	183	10	255	13	32	6	Building caretakers, char workers cleaners and related workers
6	2	7	3	6	2	2	5	—	—	—	—	1	—	Launderers, dry cleaners and pressers
141	4	89	2	81	1	44	1	27	2	58	3	5	2	Hairdressers, barbers, beauticians and related workers
279	1	259	5	185	1	109	2	54	—	65	1	28	—	Protective service workers
40	14	69	7	63	7	47	—	23	2	48	3	2	3	Workers n.e.c.
<b>Agricultural, animal husbandry and forestry workers fisherman and hunters</b>														
16 241	18 166	19 066	17 338	16 875	15 256	11 649	9 440	8 419	6 575	19 660	11 672	469	733	Total
1	—	3	1	—	—	—	1	—	—	—	1	—	—	Farm managers and supervisors
15 651	18 049	18 470	17 259	16 419	15 205	11 398	9 407	8 298	6 554	19 481	11 654	434	728	Farmers
565	106	571	76	424	46	236	32	108	20	166	16	35	5	Agricultural and animal husbandry workers
17	8	17	—	21	5	12	—	9	1	10	—	—	—	Forestry workers
7	3	5	2	11	—	3	—	4	—	3	1	—	—	Fishermen, hunters and related workers

T — Toplam  
E — Erkek  
K — Kadın

27 — Nüfusun, esas meslek, yaş grupları ve cinsiyete göre dağılımı  
(12 ve daha yukarı yaşlardaki nüfus)

Esas meslek	Toplam — Total			Yaş grupları											
				12 — 14		15 — 19		20 — 24		25 — 29		30 — 34		35 — 39	
	T	E	K	E	K	E	K	E	K	E	K	E	K		

Tarım dışı üretim faaliyetlerinde çalışanlar ve ulaştırma makineleri kullananlar

Toplam	128758	117445	11 313	4 841	1 405	19 737	3 957	18 379	2 044	19 925	1 321	15 750	828	10 457	496
İşin yönetmenleri ve benzerleri .....	361	353	8	—	—	9	—	31	—	48	3	63	3	54	1
Madenci, taşçı, sondajcı ve benzeri işte çalışanlar.....	1 728	1 728	—	15	—	165	—	204	—	317	—	241	—	250	—
Metal işleme ve üretim işçileri .....	3 015	3 014	1	61	—	323	—	335	—	585	—	657	—	360	—
Ağacın ilk hazırlama işlemini yapan işçiler ve kâğıt imalatı .....	590	575	15	17	1	85	5	71	1	87	3	79	2	55	1
Fırın ve kimya aletleri kullanicıları .....	187	186	1	—	—	5	—	17	1	40	—	40	—	18	—
Dokuma işçileri .....	9 483	2 277	7 206	110	1 165	247	2 833	273	1 210	537	715	362	407	159	249
Debbaglar, dericiler, sepiciler ve kürkçülük işçileri .....	97	97	—	1	—	11	—	7	—	17	—	6	—	3	—
Gıda ve içki sanayii işçileri .....	6 582	6 346	236	162	39	999	64	922	29	1 040	24	746	8	562	13
Tütün işçileri .....	27	20	7	—	—	—	1	5	1	4	—	1	—	4	2
Terziler, döşemeciler ve benzeri meslekler .....	8 731	6 154	2 577	418	116	1 174	713	1 041	553	906	393	825	299	535	165
Ayakkabı ve deri işçileri ...	4 064	4 025	39	345	3	974	23	516	4	426	3	340	2	235	1
İnce iş marangozluğu, marangozluk ve benzeri işçiler .....	8 891	8 806	85	730	5	2 114	24	1 519	18	1 390	13	807	6	555	2
Taş yontma ve oyma işçileri (Mermer de dahil) .....	86	86	—	—	—	14	—	18	—	8	—	8	—	7	—
El emeği ile çalışan ve metal işleyen işçiler .....	8 269	8 170	99	485	12	2 164	30	1 514	24	1 306	13	784	5	531	2
Makina montajcıları, hassas dakik aletçiler ve tamirci makinistler (Elektrik hariç) .....	9 379	9 310	69	994	7	2 864	19	1 549	13	1 326	13	890	6	558	1
Elektrikçiler, elektronikçiler ve benzeri çalışanlar .....	5 272	5 181	91	317	5	1 109	18	1 073	23	1 108	19	667	9	337	6
Radyo, televizyon yayın istasyonları operatörleri, ses ve sinema projeksiyon aletleri operatörleri .....	30	30	—	—	—	9	—	3	—	7	—	3	—	4	—
Kurşun boru ve sıhhi tesisatçılar, tenekeçiler ve bakırcılar, metal boru montörleri .....	6 306	6 297	9	374	1	1 405	3	1 254	—	1 116	—	723	1	399	2
Mücevherciler ve kuyumcular .....	148	146	2	11	—	19	1	30	—	17	—	15	1	14	—
Cam ve camdan eşya imali, seramik, toprak mamulleri işçileri .....	2 031	2 005	26	44	1	296	11	302	3	402	1	258	3	202	1
Plastik madde ve kauçuk eşya imalat işçileri .....	527	517	10	19	1	103	2	78	2	78	4	59	—	45	—
Kâğıt, karton ve kaplama eşyalar .....	40	33	7	1	—	11	3	3	1	4	1	4	—	3	—
Müretipler, baskıcılar, ciltçiler ve benzeri işlerde çalışanlar .....	479	469	10	22	1	98	3	109	1	78	—	51	2	43	—
Boyacılar .....	2 131	2 131	—	142	—	488	—	427	—	401	—	247	—	125	—
Başka yerde sınıflandırılmamış istihlal ve benzeri işlerde çalışan işçiler .....	2 421	2 167	254	28	20	216	55	279	45	319	31	302	24	278	21
Yapı kalfası, dülgere ve diğer inşaat işlerinde çalışanlar .....	21 002	20 858	144	303	9	3 270	30	3 243	21	3 640	29	2 534	11	1 881	8
Sabit tesis makineleri kullanicıları .....	384	382	2	—	—	10	—	34	1	86	1	94	—	66	—
Tahmil tahliye işçisi ve yapı makineleri kullanicıları .....	1 986	1 976	10	9	—	124	2	219	—	330	3	329	1	268	1
Ulaştırma makineleri kullanicıları .....	19 490	19 380	110	79	3	952	8	2 523	19	3 684	23	4 038	21	2 362	10
Başka yerde sınıflandırılmamış sıra işçileri ile meslekleri tayin edilemeyenler ve mesleksizler .....	5 021	4 726	295	154	16	479	109	780	74	618	29	577	17	544	10
Mesleği olmayanlar .....	382025	103386	278639	37 013	32 324	33 098	42 775	10 669	34 059	2 549	31 978	1 126	25 699	805 19	868
Bilinmeyen.....	7 496	5 430	2 066	380	194	360	120	539	133	412	23	392	21	287	9

27 — Population by usual occupation, age group and sex  
(Population 12 years of age and over)

T — Total  
E — Male  
K — Female

Age group														Usual occupation
40 — 44		45 — 49		50 — 54		55 — 59		60 — 64		65 +		Bilinmeyer Unknown		
E	K	E	K	E	K	E	K	E	K	E	K	E	K	
8 869	402	7 771	344	5 370	197	2 665	101	1 260	71	2 154	93	267	54	Total
36	1	44	—	39	—	11	—	8	—	10	—	—	—	Production supervisors and general foremen
154	—	208	—	111	—	33	—	9	—	20	—	1	—	Miners, quarrymen, well drillers and related workers
289	—	210	—	132	—	36	—	5	—	13	—	8	1	Metal processers
54	—	54	2	36	—	16	—	8	—	10	—	3	—	Wood preparation workers and paper makers
33	—	19	—	10	—	4	—	—	—	—	—	—	—	Chemical processers and related workers
152	195	137	184	121	97	72	49	42	37	62	44	3	21	Spinners, weavers, knitters, dyers and related workers
11	—	12	—	11	—	5	—	5	—	8	—	—	—	Tanners, fellmongers and pelt dressers
524	17	511	16	405	13	183	3	94	3	188	5	10	2	Food and beverage processers
3	1	1	1	—	—	1	1	—	—	1	—	—	—	Tobacco preparers and tobacco product makers
408	122	305	85	222	55	137	27	61	18	113	25	9	6	Tailors, dressmakers, sewers, upholsterers and related workers
186	2	265	—	245	—	145	—	105	—	240	1	3	—	Shoemakers and leather goods makers
514	3	394	5	282	—	187	1	94	2	198	4	22	2	Cabinetmakers and related wood workers
6	—	7	—	10	—	2	—	1	—	5	—	—	—	Stone cutters and carvers
409	6	329	1	268	2	143	2	72	—	142	1	23	1	Blacksmiths toolmakers and machine-tool operators
470	5	309	1	174	1	74	—	32	1	46	2	24	—	Machinery fitters, machine assemblers and precision instrument makers (Except electrical)
207	3	157	6	104	1	40	—	19	—	31	—	12	1	Electrical fitters and related electrical and electronics workers
2	—	1	—	—	—	—	—	—	—	—	—	—	1	Broadcasting station and sound equipment operators and cinema projectionists
345	—	274	—	167	1	113	—	46	—	68	—	13	1	Plumbers, sanitary installation, tin and copper workers, metallic pipe mounters
10	—	8	—	6	—	1	—	4	—	11	—	—	—	Goldsmiths and jewellers
183	2	114	2	91	1	39	1	26	—	42	—	6	—	Glass and glass products, ceramic and earthen ware workers
46	1	51	—	19	—	8	—	6	—	3	—	2	—	Plastic and rubber material workers
5	1	1	—	1	—	—	—	1	—	—	—	—	—	Paper, paper-board and binding material workers
26	1	18	2	10	—	3	—	3	—	8	—	—	—	Compositors, printers, binders and related workers
103	—	73	—	56	—	30	—	9	—	27	—	3	—	House painters and white washers
214	21	213	16	122	8	70	3	33	2	84	2	9	6	Not else where classified production and related workers
1 657	3	1 673	9	1 251	7	617	5	318	5	422	5	49	2	Master builder, carpenter and other construction workers
32	—	31	—	13	—	12	—	2	—	2	—	—	—	Fixed installment machinery operators
248	—	218	1	139	1	52	—	11	1	27	—	2	—	Loading and unloading workers and construction equipment operators
2 005	10	1 762	4	1 071	2	472	6	170	1	213	—	49	3	Transport equipment operators
537	8	372	9	254	8	159	2	77	1	160	4	15	8	Unskilled workers n.e.c. workers not classifiable by occupation or not reporting any occupation
1 025	17 744	1 229	15 450	1 884	13 410	1 755	8 837	1 895	7 775	9 952	27 516	386	1 204	Withheld en occupation
378	20	371	8	293	13	154	6	95	13	199	55	1 570	1 451	Unknown



T — Toplam  
E — Erkek  
K — Kadın

28 — Nüfusun, esas meslek, son haftada tuttuğu iş ve cinsiyete göre dağılımı  
(12 ve daha yukarı yaşlardaki faal nüfus)

Esas meslek	Son hafta içinde tutulan iş												
	Toplam — Total			İlmi ve teknik elemanlar, serbest meslek sahipleri ve bunlarla ilgili diğer meslekler Scientific, technical professional and related workers		Müteşebbisler, direktörler ve üst kademe yöneticileri Administrative and managerial workers		İdari personel ve benzeri çalışanlar Clerical and related workers		Ticaret ve satış personeli Sales workers		Şahsi hizmet işlerinde çalışanlar Service workers	
	T	E	K	E	K	E	K	E	K	E	K	E	K
<b>Genel Toplam</b>	<b>668 899</b>	<b>412 025</b>	<b>256 874</b>	<b>19 038</b>	<b>6 832</b>	<b>3 087</b>	<b>57</b>	<b>12 459</b>	<b>4 238</b>	<b>22 930</b>	<b>359</b>	<b>20 599</b>	<b>991</b>
<b>İlmi ve teknik elemanlar, serbest meslek sahipleri ve bunlarla ilgili diğer meslekler</b>	<b>30 974</b>	<b>23 547</b>	<b>7 427</b>	<b>18 140</b>	<b>5 941</b>	<b>586</b>	<b>16</b>	<b>823</b>	<b>131</b>	<b>572</b>	<b>15</b>	<b>101</b>	<b>7</b>
<b>Toplam</b>	<b>30 974</b>	<b>23 547</b>	<b>7 427</b>	<b>18 140</b>	<b>5 941</b>	<b>586</b>	<b>16</b>	<b>823</b>	<b>131</b>	<b>572</b>	<b>15</b>	<b>101</b>	<b>7</b>
Fizikçiler, kimyagerler ve bunlarla ilgili meslekler .....	238	159	79	66	6	13	1	5	1	5	1	1	—
Mimarlar, mühendisler ve benzeri teknik elemanlar ...	5 055	4 827	228	3 314	183	277	2	259	14	167	—	17	—
Pilotlar, güverte subayları, makina subayları (Deniz ve hava) .....	38	36	2	16	1	—	—	1	—	2	—	—	—
Biyologlar, agronomlar (Fenni ziraatçiler) ve benzeri teknisyenler .....	14	12	2	8	1	—	—	—	—	—	—	1	—
Tıp ile ilgili meslekler .....	4 182	2 590	1 592	2 129	1 308	12	—	19	3	40	1	15	2
İstatistikçiler, matematikçiler, sistem analizcileri ve benzeri teknisyenler .....	15	13	2	5	1	—	—	1	1	—	—	—	—
Ekonomistler .....	383	359	24	64	8	89	5	75	6	64	1	3	—
Mali müşavirler ve muhasebeciler .....	2 157	1 321	836	277	188	24	1	67	4	29	6	6	2
Hukuk ile ilgili meslekler ...	638	581	57	534	50	12	1	6	—	5	1	1	—
Öğretim ile ilgili meslekler	14 363	10 048	4 315	8 810	4 015	138	6	312	98	182	3	16	3
Din adamları ve benzerleri	2 415	2 349	66	2 071	61	6	—	34	1	48	1	21	—
Yazarlar ve edebiyatla ilgili diğer meslekler .....	88	81	7	42	4	9	—	12	—	4	1	1	—
Heykeltıraş, ressam, fotoğrafçılar ve ilgili yaratıcı sanat mensupları .....	529	468	61	312	13	3	—	11	1	6	—	9	—
Müzik ve sahne sanatçıları ve eğlence ile ilgili diğer sanatkarlar .....	314	261	53	186	50	2	—	—	2	7	—	8	—
Sporcular ve sporla ilgili meslekler .....	119	117	2	46	1	1	—	9	—	9	—	2	—
Başka yerde sınıflandırılmamış ilmi ve teknik meslekler ve benzerleri .....	426	325	101	260	51	—	—	12	—	4	—	—	—
<b>Müteşebbisler, direktörler ve üst kademe yöneticileri</b>	<b>1 611</b>	<b>1 571</b>	<b>40</b>	<b>5</b>	<b>1</b>	<b>1 479</b>	<b>36</b>	<b>8</b>	<b>—</b>	<b>12</b>	<b>—</b>	<b>1</b>	<b>—</b>
<b>Toplam</b>	<b>1 611</b>	<b>1 571</b>	<b>40</b>	<b>5</b>	<b>1</b>	<b>1 479</b>	<b>36</b>	<b>8</b>	<b>—</b>	<b>12</b>	<b>—</b>	<b>1</b>	<b>—</b>
Yasama organları ve kamu sektörü üst kademe yöneticileri .....	468	451	17	2	1	424	14	6	—	3	—	—	—
Müteşebbisler ve yöneticiler (Ticaret hariç) .....	1 143	1 120	23	3	—	1 055	22	2	—	9	—	1	—
<b>İdari personel ve benzeri çalışanlar</b>	<b>14 260</b>	<b>11 203</b>	<b>3 057</b>	<b>24</b>	<b>19</b>	<b>49</b>	<b>3</b>	<b>10 443</b>	<b>2 808</b>	<b>103</b>	<b>5</b>	<b>68</b>	<b>3</b>
<b>Toplam</b>	<b>14 260</b>	<b>11 203</b>	<b>3 057</b>	<b>24</b>	<b>19</b>	<b>49</b>	<b>3</b>	<b>10 443</b>	<b>2 808</b>	<b>103</b>	<b>5</b>	<b>68</b>	<b>3</b>
Büro memurları grup şefi	771	446	325	2	—	1	—	423	319	1	1	1	—
Kamu idare memurları .....	4 708	3 783	925	6	8	8	—	3 655	845	21	—	20	2
Stenolar, daktilolar, kart ve rule delgi makinaları operatörleri .....	1 501	959	542	3	3	—	—	850	472	10	1	10	—
Muhasebe memurları, kasiyerler ve benzeri işte çalışanlar .....	4 717	3 895	822	11	7	36	3	3 492	743	60	2	26	1
Toplama işlemleri yapan makinalar üzerinde çalışanlar	2	2	—	—	—	—	—	—	—	1	—	—	—
Ulaştırma ve haberleşme servis şefleri .....	37	36	1	—	—	—	—	30	1	2	—	1	—
Şeftren ve bilet toplayanlar (kondoktörler) .....	63	63	—	—	—	—	—	60	—	1	—	1	—
Posta dağıtıcıları (Müvezii)	420	406	14	—	—	2	—	395	14	2	—	2	—
Telefon ve telgraf operatörleri .....	581	322	259	—	—	1	—	305	257	3	1	3	—
Başka yerde sınıflandırılmamış idari personel ve benzeri çalışanlar .....	1 460	1 291	169	2	1	1	—	1 233	157	2	—	4	—

28 — Population by usual occupation, last week's occupation and sex  
(Active population 12 years of age and over)

T — Total  
E — Male  
K — Female

Last week's occupation		Tarım dışı üretim faaliyetlerinde çalışanlar ve ulaştırma makineleri kullananlar Production and related workers, transport equipment operators and labourers		Bilinmeyen Unknown		İşsiz olup iş arayanlar Unemployed persons seeking a job		Usual occupation
E	K	E	K	E	K	E	K	
199 119	232 400	115 421	9 261	2 312	41	17 060	2 695	Grand Total
Scientific, technical, professional and related workers								
1 152	997	1 413	140	6	1	754	179	Total
51	69	6	—	—	—	12	1	Physicists, chemists and related workers
89	2	410	5	3	—	291	22	Architects, engineers and related technicians
—	—	17	1	—	—	—	—	Aircraft and ship officers
1	—	1	—	—	—	1	1	Life scientists and related technicians
239	257	102	10	1	—	33	11	Medical, dental, veterinary and related workers
—	—	7	—	—	—	—	—	Statisticians, mathematicians, systems analysts and related technicians
8	1	35	—	—	—	21	3	Economists
515	566	392	67	—	—	11	2	Financial counsellors and accountants
5	2	13	1	—	—	5	2	Jurists
114	15	177	49	—	1	299	125	Teachers
44	1	97	—	—	—	28	2	Workers in religion
1	—	11	1	—	—	1	1	Authors, journalists and related writers
57	43	52	1	1	—	17	3	Sculptors, painters, photographers and related creative artists
3	—	41	—	—	—	14	1	Composers and performing artists
2	—	40	1	1	—	7	—	Athletes, sportsmen and related workers
23	41	12	4	—	—	14	5	Professional, technical and related workers n.e.c.
Administrative and managerial workers								
11	1	41	—	—	—	14	2	Total
1	—	6	—	—	—	9	2	Legislative officials and government administrators
10	1	35	—	—	—	5	—	Managers
Clerical and related workers								
51	14	317	93	2	—	146	112	Total
1	—	11	4	1	—	5	1	Clerical supervisors
3	1	65	65	—	—	5	4	Government executive officials
18	7	41	4	—	—	27	55	Stenographers, typists and card and tape punching machine operators
23	5	149	10	—	—	98	51	Bookkeepers, cashiers and related workers
—	—	—	—	—	—	1	—	Computing machine operators
1	—	2	—	—	—	—	—	Transport and communication supervisors
1	—	1	—	—	—	—	—	Transport conductors
—	—	4	—	—	—	—	—	Mail distribution clerks
—	1	9	—	—	—	1	—	Telephone and telegraph operators
4	—	35	10	1	—	9	1	Clerical and related workers n.e.c.

T — Toplam  
E — Erkek  
K — Kadın

28 — Nüfusun, esas meslek, son haftada tuttuğu iş ve cinsiyete göre dağılımı

(12 ve daha yukarı yaşlardaki faal nüfus)

Esas meslek	Toplam — Total			Son hafta içinde tutulan iş									
				İlmi ve teknik elemanlar, serbest meslek sahipleri ve bunlarla ilgili diğer meslekler Scientific, technical professional and related workers		Müteşebbisler, direktörler ve üst kademe yöneticileri Administrative and managerial workers		İdari personel ve benzeri çalışanlar Clerical and related workers		Ticaret ve satış personeli Sales workers		Şahsi hizmet işlerinde çalışanlar Service workers	
	T	E	K	E	K	E	K	E	K	E	K	E	K

Ticaret ve satış personeli

Toplam	19 548	19 208	340	14	3	26	—	26	2	18 341	303	66	—
Müdürler (Toptan ve perakende ticaret) .....	60	38	22	2	1	—	—	3	—	25	12	—	—
Toptan ve perakende ticarete müteşebbis ve yöneticiler (işe bakan mal sahibi) .....	13 197	13 057	140	3	—	23	—	17	1	12 592	134	36	—
Satış ve alım şefi .....	49	48	1	—	—	—	—	—	—	48	1	—	—
Ticarethane, memur ve teknisyeni (seyyar tüccarlar) .....	3 091	3 016	75	2	—	2	—	5	—	2 826	74	22	—
Sigorta acentası ve emlak komisyoncuları, gelir senetleri simsarları, müesseselerin satış servisi memurları, satıcılar, açık artırma ile satış yapanlar (Müzayede memurları) .....	562	536	26	3	—	1	—	1	—	499	25	2	—
Satış komisyoncuları, ticaret memurları, benzeri işlerde çalışanlar .....	2 543	2 489	54	4	—	—	—	—	1	2 330	52	6	—
Başka yerde sınıflandırılmamış ticaret ve satış personeli .....	46	24	22	—	2	—	—	—	—	21	5	—	—

Şahsi hizmet işlerinde çalışanlar

Toplam	19 806	18 820	986	34	10	10	—	106	6	159	1	17 378	930
Otel, kahvehane, oyun salonları, lokanta, gazino, pastahane, sinema, tiyatro ve benzeri yerlerin müdürleri .....	42	38	4	2	—	—	—	1	—	—	—	35	4
Otel, kahvehane, oyun salonları, lokanta, pastahane, sinema, tiyatro ve benzeri yerleri idare eden müteşebbis ve mal sahipleri .....	1 728	1 713	15	1	—	1	—	17	—	24	—	1 579	12
Kâhya, vekilharç ve benzeri çalışanlar .....	10	9	1	—	—	—	—	—	—	1	—	6	—
Ahçı, garson, barmen ve benzeri çalışanlar .....	4 235	4 155	80	8	1	4	—	24	—	47	—	3 553	73
Hizmetçiler ve benzerleri .....	436	294	142	5	2	—	—	3	—	2	—	260	138
Mülk bekçileri, temizlik işçileri .....	7 655	7 217	438	2	4	—	—	23	4	7	—	7 113	420
Elbise temizleyicileri, çamaşırıcı ve ütücüler .....	135	118	17	1	—	—	—	1	—	3	—	99	14
Berberler, güzellik salonu uzmanları ve benzeri çalışanlar .....	1 968	1 836	132	12	1	4	—	30	2	65	1	1 395	116
Güvenlik ve koruyucu hizmet personeli .....	2 946	2 904	42	2	—	1	—	5	—	5	—	2 861	42
Başka yerde sınıflandırılmamış şahsi hizmet işlerinde çalışanlar .....	651	536	115	1	2	—	—	2	—	5	—	477	111

Tarımcı, hayvancı, ormancı, balıkçı ve avcılar

Toplam	437 735	206 307	231 428	353	748	420	—	236	7	1 539	14	1 607	11
Tarım, işletme şef ve müdürleri (kâhyalar dahil) .....	13	9	4	—	1	—	—	—	—	—	—	—	—
Tarım işletmecisi (Üreticiler) .....	429 678	199 736	229 942	338	745	417	—	224	6	1 527	14	1 589	11
Tarımda çalışanlar .....	7 627	6 214	1 413	14	2	2	—	9	—	8	—	13	—
Orman işlerinde çalışanlar .....	259	210	49	—	—	—	—	1	1	2	—	5	—
Balıkçılar, avcılar ve benzeri işlerde çalışanlar .....	158	138	20	1	—	1	—	2	—	2	—	—	—

28 — Population by usual occupation, last week's occupation and sex  
(Active population 12 years of age and over)

T — Total  
E — Male  
K — Female

Last week's occupation								Usual occupation
Tarımcı, hayvancı, ormancı, bahçı ve avcılar Agricultural, animal husbandry and forestry workers fishermen and hunters		Tarım dışı üretim faali- yetlerinde çalışanlar ve ulaştırma makinaları kullananlar Production and related workers, transport equipment operators and labourers		Bilinmeyen Unknown		İşsiz olup iş arayanlar Unemployed persons seeking a job		
E	K	E	K	E	K	E	K	

Sales workers

97	20	566	8	3	—	69	4	Total
4	3	1	5	—	—	3	1	Managers (Wholesale and retail trade)
64	3	298	—	1	—	23	2	Working proprietors Sales supervisors and buyers
9	—	128	—	2	—	20	1	Technical salesman, commercial travellers and manufacturers agents
1	—	25	1	—	—	4	—	Insurance, realstate, securities and business services salesmen and auctioneers
19	—	111	1	—	—	19	—	Salesmen, shop assistants and demonstrators
—	14	3	1	—	—	—	—	Workers n.e.c.

Service workers

174	12	811	20	—	—	148	7	Total
—	—	—	—	—	—	—	—	Administrators of hotels, cafes, place for gambling, restaurants, casino, pastry-shop, cinema, theatre and related situations
14	—	66	3	—	—	11	—	Housekeeping and related service supervisors
—	—	2	1	—	—	—	—	Cooks, waiters, bartenders and related workers
61	4	377	2	—	—	81	—	Maids and related workers
4	2	20	—	—	—	—	—	Building caretakers, char workers
10	1	51	6	—	—	11	3	cleaners and related workers
—	1	11	1	—	—	3	1	Launderers, dry cleaners and pressers
70	4	229	5	—	—	31	3	Hairdressers, barbers, beauticians and related workers
7	—	20	—	—	—	3	—	Protective service workers
8	—	35	2	—	—	8	—	Workers n.e.c.

Agricultural, animal husbandry and forestry workers fisherman and hunters

195	145	230	397	6	571	244	24	—	412	7	Total
7	—	3	—	2	—	—	—	—	—	—	Farm managers and supervisors
188	719	228	922	6	510	242	24	—	388	2	Farmers
6	104	1	406	43	2	—	—	—	21	3	Agricultural and animal husbandry workers
197	—	46	—	4	—	—	—	—	1	2	Forestry workers
118	—	20	—	12	—	—	—	—	2	—	Fishermen, hunters and related workers

T — Toplam  
E — Erkek  
K — Kadın

28 — Nüfusun, esas meslek, son haftada tuttuğu iş ve cinsiyete göre dağılımı  
(12 ve daha yukarı yaşlardaki faal nüfus)

Esas meslek	Son hafta içinde tutulan iş												
	Toplam — Total			İlmi ve teknik elemanlar, serbest meslek sahipleri ve bunlarla ilgili diğer meslekler Scientific, technical professional and related workers		Müteşebbisler, direktörler ve üst kademe yöneticileri Administrative and managerial workers		İdari personel ve benzeri çalışanlar Clerical and related workers		Ticaret ve satış personeli Sales workers		Şahsi hizmet işlerinde çalışanlar Service workers	
	T	E	K	E	K	E	K	E	K	E	K	E	K
<b>Tarım dışı üretim faaliyetlerinde çalışanlar ve ulaştırma makinaları kullananlar</b>													
<b>Toplam</b>	122 083	112 897	9 186	360	42	495	2	675	47	2 186	11	1 194	21
İşin yönetmenleri ve benzerleri .....	333	326	7	3	—	—	—	—	—	1	—	—	1
Madenci, taşçı, sondajcı ve benzeri işte çalışanlar .....	1 674	1 674	—	2	—	16	—	1	—	6	—	3	—
Metal işleme ve üretim işçileri .....	2 967	2 966	1	19	1	17	—	25	—	29	—	26	—
Ağacın ilk hazırlama işlemini yapan işçiler ve kâğıt imalatı .....	577	564	13	2	—	2	—	—	—	8	—	4	—
Fırın ve kimya aletleri kullanicıları .....	182	181	1	—	—	—	—	1	—	2	—	—	—
Dokuma işçileri .....	8 902	2 088	6 814	4	16	4	—	5	2	31	—	20	5
Debbağlar, dericiler, sepiciler ve kürkçülük işçileri .....	89	89	—	—	—	1	—	—	—	6	—	—	—
Gıda ve içki sanayii işçileri .....	6 294	6 065	229	8	—	33	—	21	—	126	—	64	—
Tütün işçileri .....	22	17	5	1	—	—	—	—	—	—	—	1	—
Terziler, döşemeciler ve benzeri meslekler .....	6 874	5 941	933	20	22	34	1	84	35	362	6	176	9
Ayakkabı ve deri işçileri ...	3 800	3 765	35	8	—	32	—	31	—	149	1	71	—
İnce iş marangozluğu, marangozluk ve benzeri işçiler .....	8 579	8 503	76	44	—	61	1	89	—	256	—	109	1
Taş yontma ve oyma işçileri (Mermer de dahil) .....	83	83	—	—	—	4	—	—	—	1	—	—	—
El emeği ile çalışan ve metal işleyen işçiler .....	7 933	7 839	94	79	—	52	—	112	3	221	1	90	1
Makina montajcıları, hassas dakik aletçiler ve tamirci makinistler (Elektrik hariç) .....	9 130	9 064	66	13	—	17	—	55	—	127	1	81	1
Elektrikçiler, elektronikçiler ve benzeri çalışanlar .....	5 092	5 012	80	33	1	9	—	56	4	108	1	70	1
Radyo, televizyon yayım istasyonları operatörleri, ses ve sinema projeksiyon aletleri operatörleri .....	29	29	—	—	—	—	—	—	—	—	—	2	—
Kurşun boru ve sıhhi tesisatçılar, tenekeçiler ve bakırcılar, metal boru montörleri .....	6 100	6 091	9	15	—	25	—	38	—	166	—	111	—
Mücevherciler ve kuyumcular .....	141	140	1	—	—	—	—	1	—	15	—	3	—
Cam ve camdan eşya imali, seramik, toprak mamülleri işçileri .....	1 983	1 958	25	2	—	16	—	6	—	24	—	15	—
Plastik madde ve kauçuk eşya imalat işçileri .....	514	506	8	—	—	6	—	1	—	5	—	2	—
Kâğıt, karton ve kaplama eşyalar .....	40	33	7	—	—	—	—	—	—	2	—	—	—
Mürettiler, baskıcılar, ciltçiler ve benzeri işlerde çalışanlar .....	458	448	10	4	—	11	—	11	—	18	—	9	—
Boyacılar .....	2 074	2 074	—	7	—	3	—	15	—	34	—	30	—
Başka yerde sınıflandırılmamış istihsal ve benzeri işlerde çalışan işçiler .....	2 192	1 955	237	1	—	5	—	4	—	6	—	9	—
Yapı kalfası, dülgere ve diğer inşaat işlerinde çalışanlar .....	20 459	20 320	139	39	1	35	—	27	—	83	—	111	1
Sabit tesis makinaları kullanicıları .....	370	368	2	—	—	—	—	1	—	3	—	1	—
Tahmil tahliye işçisi ve yapı makinaları kullanicıları .....	1 901	1 891	10	5	1	—	—	1	—	9	—	6	—
Ulaştırma makinaları kullanicıları .....	18 685	18 582	103	28	—	99	—	77	3	349	1	178	1
Başka yerde sınıflandırılmamış sıra işçileri ile meslekleri tayin edilemeyenler ve mesleksizler .....	4 606	4 325	281	23	—	13	—	13	—	39	—	2	—
Mesleği olmayanlar .....	20 325	15 963	4 362	104	68	22	—	138	1 236	18	10	184	18
Bilinmeyen .....	2 557	2 509	48	4	—	—	—	4	1	—	—	—	1

28 — Population by usual occupation, last week's occupation and sex  
(Active population 12 years of age and over)

T — Total  
E — Male  
K — Female

Last week's occupation		Tarım dışı üretim faaliyetlerinde çalışanlar ve ulaştırma makinaları kullananlar Production and related workers, transport equipment operators and labourers		Bilinmeyen Unknown		İşsiz olup iş arayanlar Unemployed persons seeking a job		Usual occupation
E	K	E	K	E	K	E	K	
2 349	650	102 879	8 148	19	1	2 740	264	
—	—	320	6	—	—	2	—	Production supervisors and general foremen
12	—	1 629	—	—	—	5	—	Miners, quarrymen, well drillers and related workers
27	—	2 770	—	1	—	52	—	Metal processers
5	—	538	13	—	—	5	—	Wood preparation workers and paper makers
—	—	176	1	—	—	2	—	Chemical processers and related workers
53	500	1 955	6 275	—	—	16	16	Spinners, weavers, knitters, dyers and related workers
—	—	80	—	—	—	2	—	Tanners, fellmongers and pelt dressers
61	—	5 680	226	—	1	72	2	Food and beverage processers
—	—	15	5	—	—	—	—	Tobacco preparers and tobacco product makers
160	107	4 952	650	—	—	153	103	Tailors, dressmakers, sewers, upholsterers and related workers
68	—	3 353	32	—	—	53	2	Shoemakers and leather goods makers
184	8	7 580	66	1	—	179	—	Cabinetmakers and related wood workers
1	—	77	—	—	—	—	—	Stone cutters and carvers
186	7	6 750	75	—	—	349	7	Blacksmiths toolmakers and machine-tool operators
138	—	8 437	62	—	—	196	2	Machinery fitters, machine assemblers and precision instrument makers (Except electrical)
81	3	4 475	66	—	—	180	4	Electrical fitters and related electrical and electronics workers
1	—	26	—	—	—	—	—	Broadcasting station and sound equipment operators and cinema projectionists
193	—	5 336	8	1	—	206	1	Plumbers, sanitary installation, tin and copper workers, metallic pipe mounters
—	—	119	1	—	—	2	—	Goldsmiths and jewellers
144	4	1 727	21	—	—	24	—	Glass and glass products, ceramic and earthen ware workers
1	—	486	8	—	—	5	—	Plastic and rubber material workers
—	4	31	3	—	—	—	—	Paper, paper-board and binding material workers
9	—	372	8	—	—	14	2	Compositors, printers, binders and related workers
24	—	1 915	—	—	—	46	—	House painters and white washers
14	2	1 858	235	5	—	53	—	Not else where classified production and related workers
314	5	19 455	132	—	—	256	—	Master builder, carpenter and other construction workers
4	1	356	1	—	—	3	—	Fixed installment machinery operators
17	—	1 836	8	—	—	17	1	Loading and unloading workers and construction equipment operators
648	9	16 918	87	7	—	278	2	Transport equipment operators
4	—	3 657	159	4	—	570	122	Unskilled workers n.e.c. workers not classifiable by occupation or not reporting any occupation
140	309	2 582	603	15	—	12 760	2 118	Withoved en occupation
—	—	241	5	2 243	39	17	2	Unknown



T — Toplam  
E — Erkek  
K — Kadın

29 — Hanehalkı reislerinin son haftada tuttuğu iş, yaş grupları ve cinsiyete göre dağılımı

(12 ve daha yukarı yaşlardaki faal nüfus)  
(Evde olmayan hanehalkı reisleri dahildir)

Son haftada tuttuğu iş	Toplam — Total			Yaş grupları											
				12 — 14		15 — 19		20 — 24		25 — 29		30 — 34		35 — 39	
	T	E	K	E	K	E	K	E	K	E	K	E	K		
<b>Genel Toplam</b>	<b>255374</b>	<b>245438</b>	<b>9 936</b>	<b>226</b>	<b>138</b>	<b>2 301</b>	<b>266</b>	<b>11 311</b>	<b>587</b>	<b>33 007</b>	<b>662</b>	<b>36 272</b>	<b>734</b>	<b>30 780</b>	<b>980</b>
İlmi ve teknik elemanlar serbest meslek sahipleri ve bunlarla ilgili diğer meslekler	13 127	12 498	629	4	—	60	18	855	162	2 938	131	3 264	79	2 237	45
Müteşebbisler, direktörler ve üst kademe yöneticileri .....	2 658	2 650	8	—	—	2	—	44	1	262	—	455	3	488	1
İdari personel ve benzeri çalışanlar .....	9 125	8 701	424	—	2	26	6	397	68	1 967	70	2 039	39	1 556	33
Ticaret ve satış personeli ...	17 144	17 088	56	5	2	116	—	721	2	2 108	7	2 336	1	2 169	7
Şahsi hizmet işlerinde çalışanlar .....	15 485	15 256	229	15	1	78	4	664	5	2 615	13	2 945	21	2 393	37
Tarımcı, hayvancı, ormancı, balıkçı ve avcılar .....	123284	115331	7 953	118	117	918	187	3 818	282	9 174	359	11 010	527	11 003	793
Tarım dışı üretim faaliyetlerinde çalışanlar ve ulaştırma makinaları kullananlar .....	69 421	68 859	562	68	15	983	39	4 390	61	13 135	79	13 544	57	10 401	52
Bilinmeyen .....	2 274	2 248	26	1	—	26	2	134	—	315	1	306	2	262	6
İşsiz olup iş arayanlar .....	2 856	2 807	49	15	1	92	10	288	6	493	2	373	5	271	6

T — Toplam  
E — Erkek  
K — Kadın

30 — Hanehalkı reislerinin son haftada tuttuğu iş, işteki durumu ve cinsiyete göre dağılımı

(12 ve daha yukarı yaşlardaki çalışan veya iş ile ilgisi devam eden nüfus)  
(Evde olmayan hanehalkı reisleri dahildir)

Son haftada tuttuğu iş	Toplam — Total			İşteki durumu			
				Ücretli — Employee		İşveren — Employer	
	T	E	K	E	K	E	K
<b>Genel Toplam</b>	<b>252 518</b>	<b>242 631</b>	<b>9 887</b>	<b>89 003</b>	<b>1 691</b>	<b>3 054</b>	<b>20</b>
İlmi ve teknik elemanlar serbest meslek sahipleri ve bunlarla ilgili diğer meslekler	13 127	12 498	629	11 397	528	130	3
Müteşebbisler, direktörler ve üst kademe yöneticileri .....	2 658	2 650	8	1 571	5	723	2
İdari personel ve benzeri çalışanlar ...	9 125	8 701	424	8 555	412	14	1
Ticaret ve satış personeli .....	17 144	17 088	56	1 713	11	603	1
Şahsi hizmet işlerinde çalışanlar .....	15 485	15 256	229	12 630	212	283	2
Tarımcı, hayvancı, ormancı, balıkçı ve avcılar .....	123 284	115 331	7 953	5 342	170	163	4
Tarım dışı üretim faaliyetlerinde çalışanlar ve ulaştırma makinaları kullananlar .....	69 421	68 859	562	47 611	352	1 129	7
Bilinmeyen .....	2 274	2 248	26	184	1	9	—

29 — Heads of household by last week's occupation, age group and sex

(Active population 12 years of age and over)  
(Head of household not at home are included)

T — Total  
E — Male  
K — Female

Age group														Last week's occupation
40 — 44		45 — 49		50 — 54		55 — 59		60 — 64		65 +		Bilinmeyen Unknown		
E	K	E	K	E	K	E	K	E	K	E	K	E	K	
31 864	1 163	32 619	1 177	26 016	1 296	15 740	938	9 500	723	15 248	1 140	554	132	Grand Total
1 367	44	847	28	479	33	204	13	81	15	113	30	49	31	Scientific, technical professional and related workers
467	—	414	1	277	2	134	—	61	—	42	—	4	—	Administrative and managerial workers
979	42	839	27	541	38	187	23	79	14	65	52	26	10	Clerical and related workers
2 588	7	2 613	9	2 057	8	1 182	4	536	1	631	4	26	4	Sales workers
1 971	32	1 890	40	1 408	40	688	21	272	7	285	7	32	1	Service workers
14 374	951	17 483	1 015	15 829	1 135	10 888	854	7 532	665	12 927	1 011	257	57	Agricultural, animal husbandry and forestry workers fisherman and hunters
9 519	78	7 870	47	4 949	37	2 151	19	803	19	914	32	132	27	Production and related workers transport equipment operators and labourers
330	6	358	6	227	2	146	1	52	—	69	—	22	—	Unknown
269	3	305	4	249	1	160	3	84	2	202	4	6	2	Unemployed persons seeking a job

30 — Heads of household by last week's occupation, employment status and sex

(Employed population 12 years of age and over)  
(Head of household not at home are included)

T — Total  
E — Male  
K — Female

Employment status						Last week's occupation
Kendi hesabına Self employed		Ücretsiz aile işçisi Unpaid family worker		Bilinmeyen Unknown		
E	K	E	K	E	K	
145 292	6 415	2 465	1 730	2 817	31	Grand Total
949	77	13	21	9	—	Scientific, technical professional and related workers
355	1	1	—	—	—	Administrative and managerial workers
128	11	3	—	1	—	Clerical and related workers
14 738	43	28	1	6	—	Sales workers
2 336	15	5	—	2	—	Service workers
107 496	6 088	2 327	1 691	3	—	Agricultural, animal husbandry and forestry workers fisherman and hunters
19 093	179	77	17	949	7	Production and related workers transport equipment operators and labourers
197	1	11	—	1 847	24	Unknown

**31 — Hanehalkı reislerinin son haftadaki iktisadi faaliyet kolları, yaş grupları ve cinsiyete göre dağılımı**

T — Toplam  
E — Erkek  
K — Kadın

(12 ve daha yukarı yaşlardaki çalışan veya iş ile ilgisi devam eden nüfus)  
(Evde olmayan hanehalkı reisleri dahildir)

Son haftadaki iktisadi faaliyet kolları	Toplam — Total			Yaş grupları											
				12 — 14		15 — 19		20 — 24		25 — 29		30 — 34		35 — 39	
	T	E	K	E	K	E	K	E	K	E	K	E	K		
<b>Genel Toplam</b>	<b>252518</b>	<b>242631</b>	<b>9 887</b>	<b>211</b>	<b>137</b>	<b>2 209</b>	<b>256</b>	<b>11 023</b>	<b>581</b>	<b>32 514</b>	<b>660</b>	<b>35 899</b>	<b>729</b>	<b>30 509</b>	<b>974</b>
Ziraat, avcılık, ormancılık ve balıkçılık .....	123804	115753	8 051	120	117	920	187	3 833	291	9 265	368	11 120	534	11 067	797
İstihraç sanayii .....	1 516	1 510	6	—	1	10	—	69	1	256	—	265	1	315	2
İmalat sanayii .....	33 944	33 576	368	29	2	534	33	2 014	33	6 407	60	6 943	38	5 201	43
Elektrik, gaz ve su .....	745	740	5	—	—	2	—	57	2	232	2	187	—	119	1
İnşaat ve bayındırlık işleri	16 046	16 016	30	14	—	189	—	1 111	2	3 037	4	2 716	4	2 194	4
Toptan ve perakende ticaret lokanta ve oteller .....	20 878	20 804	74	10	3	171	—	1 019	2	2 940	8	3 020	4	2 666	9
Ulaştırma, haberleşme ve depolama .....	12 008	11 959	49	1	—	45	—	473	9	2 106	12	2 726	6	2 017	4
Mali kurumlar, sigorta, taşınmaz mallara ait işler ve kurumları, yardımcı iş hizmetleri .....	3 826	3 761	65	—	—	9	1	142	12	807	14	918	19	684	5
Toplum hizmetleri sosyal ve kişisel hizmetler .....	33 135	32 359	776	23	3	259	29	1 980	170	6 555	162	7 078	86	5 465	76
İyi tanımlanmamış faaliyetler .....	6 616	6 153	463	14	11	70	6	325	59	909	30	926	37	781	33

**32 — Hanehalkı reislerinin son haftadaki iktisadi faaliyet kolları, işteki durumu ve cinsiyete göre dağılımı**

T — Toplam  
E — Erkek  
K — Kadın

(12 ve daha yukarı yaşlardaki çalışan veya iş ile ilgisi devam eden nüfus)  
(Evde olmayan hanehalkı reisleri dahildir)

Son haftadaki iktisadi faaliyet kolları	Toplam — Total			İşteki durumu			
				Ücretli — Employee		İşveren — Employer	
	T	E	K	E	K	E	K
<b>Genel Toplam</b>	<b>252 518</b>	<b>242 631</b>	<b>9 887</b>	<b>89 003</b>	<b>1 691</b>	<b>3 054</b>	<b>20</b>
Ziraat, avcılık, ormancılık ve balıkçılık .....	123 804	115 753	8 051	5 719	212	160	4
İstihraç sanayii .....	1 516	1 510	6	1 412	6	20	—
İmalat sanayii .....	33 944	33 576	368	24 359	247	1 059	3
Elektrik, gaz ve su .....	745	740	5	740	5	—	—
İnşaat ve bayındırlık işleri .....	16 046	16 016	30	14 573	27	318	1
Toptan ve perakende ticaret, lokanta ve oteller .....	20 878	20 804	74	3 396	23	870	3
Ulaştırma, haberleşme ve depolama ...	12 008	11 959	49	5 128	36	158	—
Mali kurumlar, sigorta, taşınmaz mallara ait işler ve kurumları, yardımcı iş hizmetleri .....	3 826	3 761	65	2 887	62	77	—
Toplum hizmetleri, sosyal ve kişisel hizmetler .....	33 135	32 359	776	28 567	759	291	2
İyi tanımlanmamış faaliyetler .....	6 616	6 153	463	2 222	314	101	7

31 — Heads of household by last week's economic activity, age group and sex

(Employed population 12 years of age and over)  
(Head of household not at home are included)

T — Total  
E — Male  
K — Female

Age group														Last week's economic activities
40 — 44		45 — 49		50 — 54		55 — 59		60 — 64		65 +		Bilinmeyen Unknown		
E	K	E	K	E	K	E	K	E	K	E	K	E	K	
31 595	1 160	32 314	1 173	25 767	1 295	15 580	935	9 416	721	15 046	1 136	548	130	Grand Total
14 414	961	17 530	1 020	15 853	1 150	10 896	860	7 539	672	12 934	1 029	262	65	Agriculture, hunting, forestry and fishing
204	—	218	—	121	—	36	—	6	—	8	1	2	—	Mining and quarrying
4 851	59	3 693	34	2 250	25	921	11	337	9	333	17	63	4	Manufacturing
65	—	44	—	15	—	10	—	3	—	5	—	1	—	Electricity, gas and water
2 019	7	1 995	7	1 455	—	672	—	293	1	288	—	33	1	Construction and constructional works
3 003	12	2 979	14	2 341	8	1 337	6	597	3	689	2	32	3	Wholesale and retail trade, restaurants, hotels
1 731	9	1 410	4	866	1	335	1	112	1	116	—	21	2	Transport, storage and communication
428	3	343	4	241	4	105	1	33	1	39	1	12	—	Financing, insurance real estate and business services
4 057	66	3 218	52	2 033	62	888	32	360	11	359	13	84	14	Community, social and personal services
823	43	884	38	592	45	380	24	136	23	275	73	38	41	Activities not adequately defined

32 — Heads of household by last week's economic activity, employment status and sex

(Employed population 12 years of age and over)  
(Head of household not at home are included)

T — Total  
E — Male  
K — Female

Employment status						Last week's economic activities
Kendi hesabına Self employed		Ücretsiz aile işçisi Unpaid family worker		Bilinmeyen Unknown		
E	K	E	K	E	K	
145 292	6 415	2 465	1 730	2 817	31	Grand Total
107 538	6 126	2 332	1 709	4	—	Agriculture, hunting, forestry and fishing
78	—	—	—	—	—	Mining and quarrying
8 107	102	32	16	19	—	Manufacturing
1 117	2	6	—	—	2	Electricity, gas and water
16 503	47	31	1	4	—	Construction and constructional works
6 653	13	14	—	6	—	Wholesale and retail trade, restaurants hotels
796	3	1	—	—	—	Transport, storage and communication
3 485	15	13	—	3	—	Financing, insurance real estate and business services
1 015	107	36	4	2 779	31	Community social and personal services
						Activities not adequately defined

33 — Hanehalklarının, hanehalkı büyüklüğüne ve oturlan yerin niteliğine göre dağılımı

Households by size of household and type of dwelling

Hanehalkı büyüklüğü Size of household	Toplam hanehalkı sayısı — Total household	Toplam kişi sayısı Total population	Yerin niteliği — Type of dwelling			
			Ev — House	Apartman dairesi Apartment	Gecekondu Sqciatter house	Çadır, baraka, mağara v.b. tent, borrhack cave etc.
<b>Toplam — Total</b>	<b>299 992</b>	<b>1 586 942</b>	<b>269 279</b>	<b>28 149</b>	<b>1 098</b>	<b>1 466</b>
1	23 201	23 201	21 098	1 919	64	120
2	35 262	70 524	31 416	3 636	115	95
3	35 349	106 047	30 506	4 622	121	100
4	43 803	175 212	37 012	6 495	183	113
5	41 761	208 805	36 333	5 078	195	155
6	34 080	204 480	31 020	2 715	160	185
7	25 233	176 631	23 405	1 567	94	167
8	19 211	153 688	18 106	883	62	160
9	13 993	125 937	13 216	515	42	220
10 +	28 099	342 417	27 167	719	62	151

34 — Hanehalklarının, hanehalkı büyüklüğüne ve nüfus gruplarına göre dağılımı

Households by size of household and population group

Hanehalkı büyüklüğü Size of household	Toplam hanehalkı sayısı Total household	Toplam kişi sayısı Total population	Nüfus grupları — Population group						
			—2000	2001— 5000	5001— 10000	10001— 25000	25001— 100000	100001— 300000	300001+
<b>Toplam—Total</b>	<b>299 992</b>	<b>1 586 942</b>	<b>100 775</b>	<b>53 486</b>	<b>14 903</b>	<b>25 499</b>	<b>38 239</b>	<b>—</b>	<b>67 090</b>
1	23 201	23 201	8 679	3 964	1 075	2 188	3 360	—	3 935
2	35 262	70 524	12 177	5 651	1 488	3 129	4 959	—	7 858
3	35 349	106 047	11 269	5 477	1 447	2 980	5 200	—	8 976
4	43 803	175 212	12 396	6 417	1 793	3 589	6 757	—	12 851
5	41 761	208 805	11 607	6 622	1 748	3 445	5 772	—	12 567
6	34 080	204 480	10 668	6 118	1 633	2 969	4 036	—	8 656
7	25 233	176 631	8 542	5 090	1 366	2 217	2 894	—	5 124
8	19 211	153 688	7 212	4 180	1 279	1 654	1 967	—	2 919
9	13 993	125 937	5 379	3 357	1 045	1 191	1 292	—	1 729
10 +	28 099	342 417	12 846	6 610	2 029	2 137	2 002	—	2 475

35 — Hanehalkı büyüklüğüne göre sayım günü hanesinde bulunan ve bulunmayan nüfusun dağılımı

Size of household by at home and not at home population on the census day

Hanehalkı büyüklüğü Size of household	Toplam hanehalkı sayısı Total household	Toplam kişi sayısı Total population	Hanede bulunanlar At home	Hanede bulunmayanlar — Not at home			Hanedeki misafirler Guest in the house
				Toplam Total	Yurt içi With in country	Yurt dışı Out of country	
<b>Toplam — Total</b>	<b>299 992</b>	<b>1 586 942</b>	<b>1 435 862</b>	<b>151 080</b>	<b>122 874</b>	<b>28 206</b>	<b>82 289</b>
1	23 201	23 201	21 005	2 196	1 662	534	6 108
2	35 262	70 524	62 536	7 988	6 821	1 167	8 074
3	35 349	106 047	93 882	12 165	10 439	1 726	8 775
4	43 803	175 212	157 920	17 292	14 755	2 537	10 402
5	41 761	208 805	189 002	19 803	16 559	3 244	11 260
6	34 080	204 480	185 463	19 017	15 471	3 546	9 761
7	25 233	176 631	160 188	16 443	13 278	3 165	7 464
8	19 211	153 688	139 952	13 736	11 055	2 681	5 614
9	13 993	125 937	115 009	10 928	8 652	2 276	4 096
10 +	28 099	342 417	310 905	31 512	24 182	7 330	10 735