

PETA ELEKTORAL PASCA DEKLARASI GANJAR PRANOWO SEBAGAI CAPRES PDI PERJUANGAN DAN PPP

Periode Survei:
30 April-5 Mei 2023

The logo for 'INDIKATOR' features the word in a bold, black, sans-serif font. The letter 'O' is replaced by a stylized circular graphic containing a teal and red arrow pointing towards the top right.

Jl. Cisadane No. 8, Menteng – Pusat
Telp: (021) 31927996/98, Fax: (021) 3143867
Website: www.indikator.co.id

PENGANTAR

- Politik elektoral jelang Pilpres 2024 semakin dinamis. Salah satunya karena langkah dan manuver partai-partai dalam memberikan dukungan pada nama-nama bakal calon presiden.
- Sebagaimana tertuang dalam UU Pemilu Nomor 7 Tahun 2017, pasangan calon presiden dan wakil presiden dicalonkan oleh partai dan atau gabungan partai politik peserta pemilu. Aturan ini menempatkan partai politik pada posisi sentral dalam mewarnai Pilpres dan menentukan siapa pemimpin bangsa ini lima tahun ke depan. Karenanya, gerak langkah partai akhir-akhir ini menjadi sorotan dan berpotensi mengubah peta elektoral Pilpres 2024.
- Sebut saja, PDI Perjuangan yang belum lama ini mendeklarasikan dukungan pada Ganjar Pranowo, Gubernur Jawa Tengah yang merupakan kader PDI Perjuangan yang juga diunggulkan dalam survei-survei opini publik. Setelah sebelumnya sempat mengalami penurunan dukungan akibat pernyataannya yang dinilai kontroversial tentang Tim Sepakbola Israel sehingga berujung pada pembatalan Indonesia sebagai tuan rumah Piala Dunia U-20, Ganjar Pranowo kemudian secara resmi didukung oleh PDI Perjuangan, partai terkuat saat ini. Bagaimana peta elektoral pasca dukungan PDI Perjuangan pada Ganjar Pranowo tersebut?

PENGANTAR

- Bagaimana pula dukungan publik kepada nama-nama yang telah lebih dulu dicalonkan menjadi capres seperti Prabowo Subianto yang dicalonkan oleh Gerindra dan PKB, serta Anies Baswedan yang dicalonkan oleh gabungan partai NasDem, Partai Demokrat, dan PKS?
- Pengaruh dinamika elektoral juga datang dari sinyal dukungan Presiden Joko Widodo. Sejauh mana akan mempengaruhi dukungan publik kepada para calon?
- Survei Indikator Politik Indonesia memotret perkembangan terbaru tentang peta elektoral pasca deklarasi pencalonan Ganjar Pranowo oleh PDI Perjuangan. Survei juga menanyakan tentang elektabilitas calon berdasarkan dukungan dari Presiden Joko Widodo.
- Hasil survei diharapkan memberi gambaran tentang dinamika politik elektoral terkini sebagai bahan rujukan bagi para pengambil keputusan dan pengamat yang memperhatikan perkembangan politik menjelang Pemilu 2024.

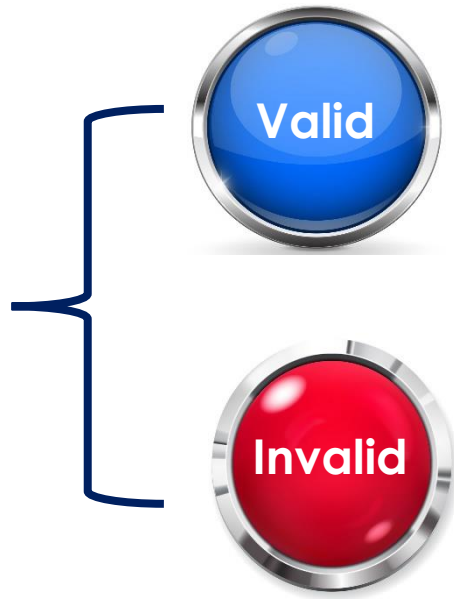
METODE

- Target populasi survei ini adalah warga negara Indonesia yang berusia 17 tahun ke atas atau sudah menikah dan memiliki telepon/cellphone, sekitar 83% dari total populasi nasional.
- Pemilihan sampel dilakukan melalui metode random digit dialing (RDD). RDD adalah teknik memilih sampel melalui proses pembangkitan nomor telepon secara acak.
- Dengan teknik RDD sampel sebanyak 1200 responden dipilih melalui proses pembangkitan nomor telepon secara acak, validasi, dan screening. Margin of error survei diperkirakan $\pm 2.9\%$ pada tingkat kepercayaan 95%, asumsi simple random sampling.
- Wawancara dengan responden dilakukan lewat telepon oleh pewawancara yang dilatih.

ALUR RANDOM DIGIT DIALING

97540038 89058924 11203660 67110393 77180775 31157173
95061909 02022164 77739874 60984146 61119174 53359697
39966630 19951776 16391156 68348039 64379956 15695047
77226413 51166939 76904118 63621137 75978018 29045167
81376873 35452092 01990879 19154686 82330997 28955302
43476489 23762475 35131499 89077156 06201281 10501824
19711389 51111229 32502896 81587097 79880877 33104567
85081683 16387085 45406746 91688455 39721974 22863449
46911949 90543945 22590287 39370906 58369744 42443874
13244456 48155008 42027649 36680044 79378289 43686380

**MEMBANGKITKAN
NOMOR TELEPON
SECARA ACAK**



**VALIDASI NOMOR
TELEPON**

WNI, Usia 17+/Menikah

Lainnya

**DIALING &
SCREENING**

INTERVIEW

KET: RDD difokuskan pada nomor HP (selular), bukan nomor telepon rumah (fixed line). Ini didasarkan atas temuan penelitian sebelumnya bahwa warga dewasa yang mempunyai telepon rumah secara nasional hanya sekitar 3.4%, dan hampir semua dari pemilik telepon rumah tersebut memiliki HP.



RESPONSE RATE

Total nomor telepon yang dikontak (dialed)	Total pemilik telepon yang mengaku WNI usia 17+/ menikah	Jumlah Responden yang berhasil diwawancarai
19627	1459	1200

TEMUAN: VALIDASI SAMPEL

PROFIL DEMOGRAFI: SAMPEL VS POPULASI

KATEGORI	SAMPLE ASLI	SAMPLE DIBOBOT	POPULASI
GENDER			
Laki-laki	65.4	50.2	50.0
Perempuan	34.6	49.8	50.0
DESA-KOTA			
Pedesaan	41.6	49.5	50.2
Perkotaan	58.4	50.5	49.8
USIA			
<= 20 tahun	8.9	10.3	10.3
21-25 tahun	15.7	12.4	12.5
26-30 tahun	18.0	13.5	13.5
31-35 tahun	12.3	12.1	12.0
36-40 tahun	12.1	11.6	11.6
41-45 tahun	10.5	9.8	9.8
46-50 tahun	8.3	8.7	8.6
51-55 tahun	6.0	6.7	6.6
56-60 tahun	4.0	5.1	5.1
> 60 tahun	4.2	10.0	10.1

KATEGORI	SAMPLE ASLI	SAMPLE DIBOBOT	POPULASI
AGAMA			
Islam	88.3	86.8	87.2
Protestan/Katolik	8.8	10.4	9.9
Lainnya	2.9	2.9	3.0
ETNIS			
Jawa	43.8	41.0	40.2
Sunda	17.6	15.8	15.5
Batak	4.7	3.5	3.6
Madura	2.3	3.1	3.0
Betawi	1.9	2.9	2.9
Minang	3.8	2.7	2.7
Bugis	4.2	2.6	2.7
Melayu	6.3	2.2	2.3
Lainnya	15.3	26.2	27.1
PENDIDIKAN			
<= SD	12.7	36.5	37.0
SLTP	14.7	18.0	18.0
SLTA	48.8	31.2	31.2
Kuliah	23.3	13.7	13.7
TT/TJ	0.6	0.6	-

PROFIL DEMOGRAFI: SAMPEL VS POPULASI

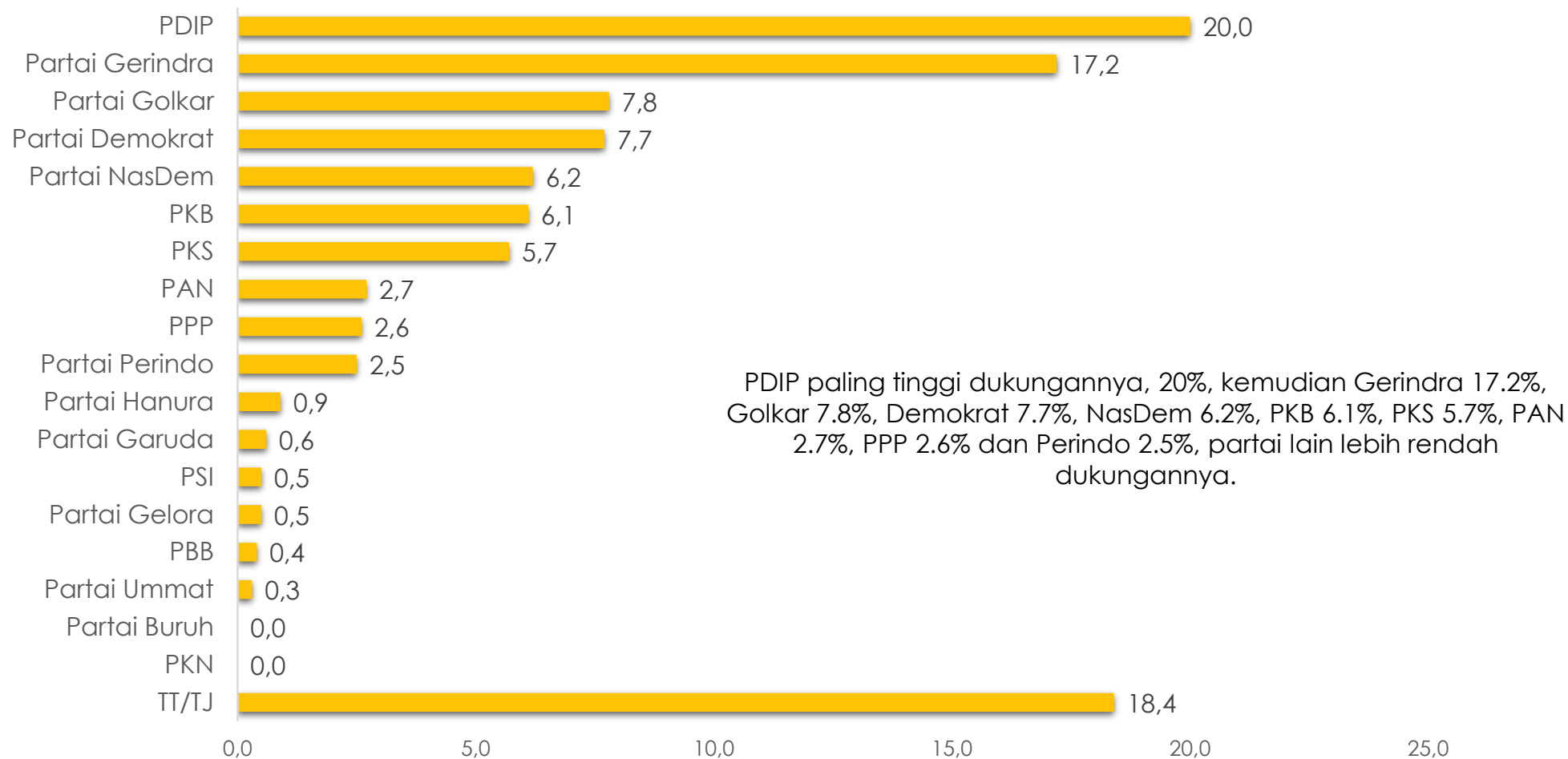
KATEGORI	SAMPLE ASLI	SAMPLE DIBOBOT	POPULASI
PROVINSI			
ACEH	2.2	1.8	1.8
SUMATERA UTARA	5.5	5.1	5.1
SUMATERA BARAT	2.8	1.9	1.9
RIAU	2.5	2.0	2.0
JAMBI	1.5	1.3	1.3
SUMATERA SELATAN	3.3	3.1	3.1
BENGKULU	0.8	0.7	0.7
LAMPUNG	3.3	3.2	3.2
KEPULAUAN BANGKA BELITUNG	1.0	0.5	0.5
KEPULAUAN RIAU	0.9	0.6	0.6
DKI JAKARTA	4.8	4.1	4.1
JAWA BARAT	19.6	17.4	17.4
JAWA TENGAH	11.7	14.6	14.6
DI YOGYAKARTA	2.0	1.4	1.4
JAWA TIMUR	14.1	16.2	16.2
BANTEN	4.4	4.3	4.3
BALI	1.3	1.6	1.6

KATEGORI	SAMPLE ASLI	SAMPLE DIBOBOT	POPULASI
PROVINSI			
NUSA TENGGARA BARAT	1.6	1.9	1.9
NUSA TENGGARA TIMUR	1.5	1.8	1.8
KALIMANTAN BARAT	1.4	1.9	1.9
KALIMANTAN TENGAH	0.8	0.9	0.9
KALIMANTAN SELATAN	1.4	1.5	1.5
KALIMANTAN TIMUR	1.7	1.3	1.3
KALIMANTAN UTARA	0.3	0.2	0.2
SULAWESI UTARA	0.4	1.0	1.0
SULAWESI TENGAH	1.3	1.0	1.0
SULAWESI SELATAN	3.3	3.2	3.2
SULAWESI TENGGARA	0.5	0.9	0.9
GORONTALO	0.5	0.4	0.4
SULAWESI BARAT	0.6	0.5	0.5
MALUKU	0.8	0.7	0.7
MALUKU UTARA	0.8	0.4	0.4
PAPUA BARAT	0.4	0.4	0.4
PAPUA	1.1	1.9	1.9

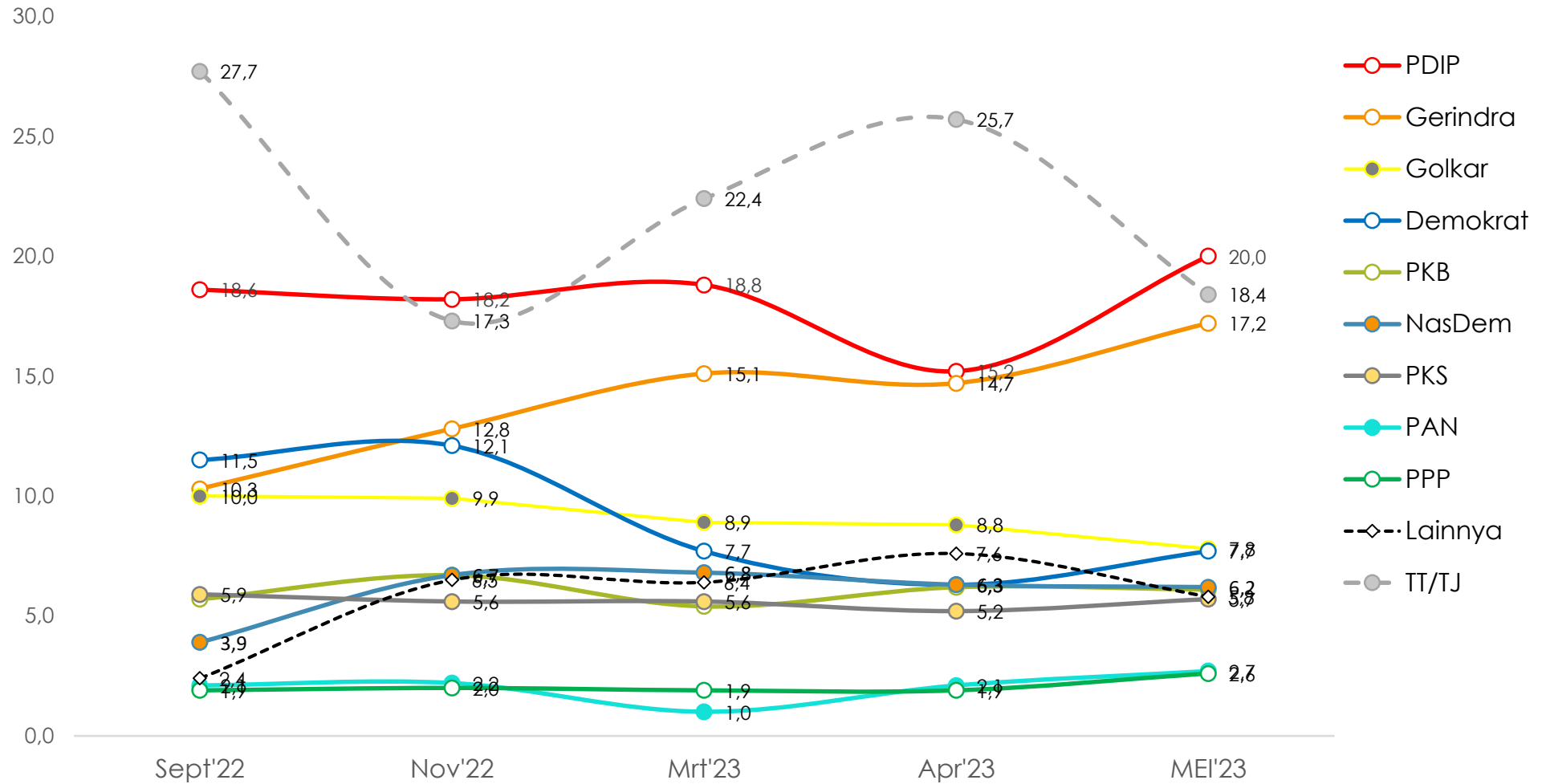
PILIHAN PARTAI POLITIK

PILIHAN PARTAI DPR RI

Jika pemilihan anggota DPR diadakan sekarang ini, partai atau calon dari partai mana yang akan Ibu/Bapak pilih dari daftar partai berikut ini?... %



TREN PILIHAN PARTAI



PILIHAN PARTAI DPR RI MENURUT DEMOGRAFI

	BASE	PKB	Geri ndra	PDIP	Golk ar	Nas Dem	Buru h	Gelo ra	PKS	PKN	Han ura	Garu da	PAN	PBB	Dem okra t	PSI	Perin do	PPP	Um mat	TJ
GENDER																				
Laki-laki	50.2	7.4	18.0	23.1	9.1	5.7	0.1	0.9	5.0	0.0	1.1	0.3	2.0	0.7	5.8	0.8	1.4	2.4	0.6	15.5
Perempuan	49.8	4.7	16.4	16.8	6.5	6.6	0.0	0.1	6.3	0.0	0.7	0.9	3.5	0.0	9.5	0.3	3.6	2.7	0.1	21.2
USIA																				
<= 21 tahun	12.1	3.3	20.7	19.8	7.5	6.3	0.0	0.0	4.6	0.0	0.0	1.3	1.6	0.0	10.7	0.9	9.6	1.6	0.0	12.2
22 - 25 tahun	10.6	5.8	19.8	12.3	10.3	8.1	0.3	2.0	4.8	0.0	0.8	0.0	3.2	0.3	9.8	0.4	4.8	2.7	0.3	14.2
26 - 40 tahun	37.2	7.9	14.9	22.4	8.5	6.9	0.0	0.8	6.1	0.0	0.8	0.0	3.8	0.2	8.6	0.4	1.8	1.6	0.4	14.8
41 - 55 tahun	25.1	5.8	18.8	20.1	6.7	4.4	0.0	0.0	6.7	0.0	2.1	1.8	2.7	1.1	6.3	0.6	0.7	2.6	0.0	19.8
> 55 tahun	15.0	4.2	15.4	19.2	6.5	5.9	0.0	0.0	4.6	0.0	0.0	0.0	0.7	0.0	3.7	0.3	0.0	5.8	1.1	32.6
ETNIS																				
Jawa	41.0	9.7	11.9	26.4	6.8	4.8	0.0	0.1	5.4	0.0	1.1	0.0	2.7	0.7	8.1	1.0	4.4	1.4	0.1	15.4
Sunda	15.8	8.2	21.5	12.5	9.3	4.5	0.2	0.0	7.2	0.0	0.0	0.0	1.7	0.4	9.7	0.0	1.3	2.4	0.8	20.4
Batak	3.5	0.0	7.6	18.7	13.9	1.5	0.0	0.7	6.5	0.0	0.5	0.0	7.4	0.0	3.6	1.7	0.9	3.9	0.0	33.1
Madura	3.1	6.0	8.1	9.4	10.2	18.1	0.0	0.0	2.1	0.0	0.0	0.0	3.5	0.0	2.8	0.0	0.0	1.2	0.0	38.6
Betawi	2.9	4.2	28.5	33.2	6.0	3.3	0.0	0.0	16.8	0.0	0.0	0.0	2.5	0.0	0.0	0.0	0.0	3.4	0.0	2.1
Minang	2.7	1.5	25.5	8.3	4.3	16.7	0.0	0.0	14.4	0.0	3.2	0.0	0.0	0.0	7.0	0.0	0.0	0.0	0.0	19.1
Bugis	2.6	1.0	6.9	8.8	25.4	19.8	0.0	0.0	2.2	0.0	0.0	0.0	18.6	0.0	6.4	0.0	1.3	8.8	0.0	0.9
Melayu	2.2	1.2	23.7	16.2	5.1	6.7	0.7	0.9	4.8	0.0	3.3	0.5	1.4	0.0	12.2	0.0	0.8	6.6	7.8	8.0
Lainnya	26.2	1.6	23.6	16.9	6.4	6.3	0.0	1.6	3.8	0.0	1.0	2.2	1.5	0.0	7.6	0.2	1.7	3.7	0.0	21.7
AGAMA																				
Islam	86.8	6.6	16.8	18.6	7.9	6.6	0.1	0.5	6.4	0.0	0.9	0.2	2.8	0.4	7.3	0.5	2.5	2.9	0.4	18.7
Protestan/Katolik	10.4	3.0	15.3	28.9	6.5	4.1	0.0	1.0	0.4	0.0	1.3	4.3	1.5	0.0	11.7	1.1	2.4	0.4	0.0	18.0
Lainnya	2.9	0.0	34.1	28.1	10.2	0.0	0.0	0.0	2.8	0.0	1.0	0.0	4.3	0.0	3.7	0.0	4.6	0.0	1.1	10.0

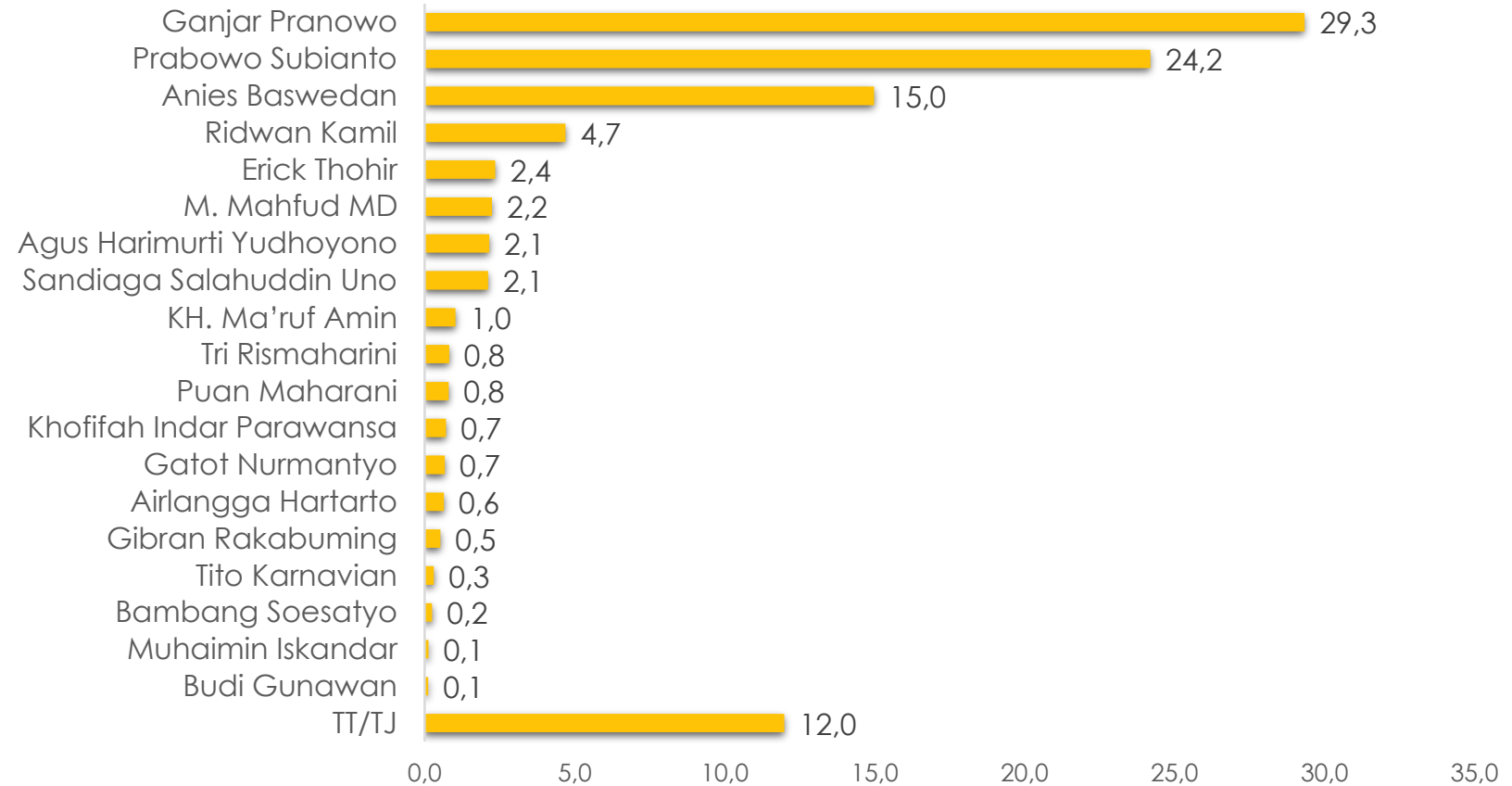
PILIHAN PARTAI DPR RI MENURUT DEMOGRAFI

	BASE	PKB	Geri ndra	PDIP	Golk ar	Nas Dem	Buru h	Gelo ra	PKS	PKN	Han ura	Gar uda	PAN	PBB	Dem okra t	PSI	Perin do	PPP	Um mat	TJ
PENDIDIKAN																				
<= SD	36,5	5,1	17,1	24,6	8,3	6,9	0,0	0,0	1,3	0,0	1,3	1,2	1,9	0,7	5,3	0,0	2,4	2,3	0,5	21,2
SLTP	18,0	8,6	16,1	20,7	6,3	5,2	0,0	0,9	3,2	0,0	1,3	0,0	2,5	0,4	7,8	0,4	2,9	3,5	0,5	19,6
SLTA	31,2	5,5	19,3	13,6	8,1	5,8	0,1	0,2	10,3	0,0	0,7	0,5	3,2	0,1	10,0	1,1	2,6	3,0	0,0	15,9
Kuliah	13,7	6,8	14,8	20,2	7,2	6,5	0,0	1,9	9,9	0,0	0,0	0,0	3,4	0,0	8,8	0,8	2,4	1,0	0,7	15,6
TJ	0,6	0,0	0,0	41,2	21,0	0,0	0,0	0,0	13,5	0,0	0,0	0,0	24,3	0,0	0,0	0,0	0,0	0,0	0,0	0,0
PEKERJAAN																				
Petani, peternak, nelayan	16,5	7,1	22,1	19,3	9,0	9,6	0,0	0,0	2,3	0,0	0,9	0,0	2,6	1,6	2,7	0,0	0,0	2,6	0,0	20,2
Buruh kasar, bengkel/teknisi, satpam, supir/ojek, pedagang kecil (warung/kaki lima), kerja tidak tetap, dll	25,1	6,0	15,9	23,5	10,4	4,2	0,1	0,7	5,0	0,0	1,5	2,4	1,3	0,4	5,7	0,6	2,1	2,5	0,9	16,8
Toko/grosir, wiraswasta, pengusaha, kontraktor, dll.	11,2	7,8	15,9	31,1	5,4	2,8	0,0	0,2	6,1	0,0	2,3	0,0	1,8	0,0	6,6	0,0	0,8	0,9	0,6	17,8
Pegawai (Negeri/swasta), guru/dosen, profesional (dokter, pengacara, konsultan), dll	12,2	7,6	17,4	20,0	7,8	5,0	0,2	0,7	9,8	0,0	0,0	0,0	2,1	0,0	5,6	2,7	3,1	2,6	0,5	14,8
Ibu rumah tangga	25,7	4,8	11,0	15,8	3,9	7,9	0,0	0,2	7,1	0,0	0,4	0,0	5,2	0,0	11,8	0,2	4,6	4,2	0,0	23,0
Masih sekolah/kuliah	7,6	4,1	29,2	6,3	8,2	8,0	0,0	2,2	3,7	0,0	0,0	0,0	2,2	0,0	15,1	0,0	4,5	0,6	0,0	16,0
Lainnya	1,7	0,0	34,2	25,4	23,3	2,1	0,0	1,3	3,4	0,0	1,8	0,0	3,0	0,0	1,7	1,8	0,0	0,0	0,0	2,1
PENDAPATAN																				
<1juta	22,3	6,1	13,6	16,4	11,9	3,2	0,0	1,9	5,1	0,0	1,7	2,1	3,3	1,6	7,7	0,5	2,5	3,2	0,0	19,3
1-<2juta	32,1	6,6	19,5	25,4	6,0	6,1	0,0	0,0	3,3	0,0	1,6	0,5	1,9	0,0	5,8	0,2	3,5	2,9	0,6	16,2
2-<4juta	28,1	5,3	17,3	15,9	8,6	7,7	0,2	0,3	6,0	0,0	0,1	0,0	2,8	0,1	9,5	0,4	1,1	2,7	0,5	21,5
=>4juta	17,6	6,3	17,5	22,2	5,3	6,5	0,0	0,1	11,7	0,0	0,1	0,0	3,4	0,0	7,2	1,6	2,8	1,6	0,2	13,5
PEDESAAN/PERKOTAAN																				
Pedesaan	49,5	6,5	18,7	22,3	9,4	6,9	0,0	0,7	3,3	0,0	1,4	0,0	1,4	0,7	3,0	0,3	3,1	2,2	0,5	19,5
Perkotaan	50,5	5,6	20,0	20,4	4,2	5,8	0,1	0,3	8,4	0,0	0,5	1,2	1,4	0,0	5,2	0,8	3,1	3,1	0,3	19,7

PILIHAN BAKAL CALON PRESIDEN

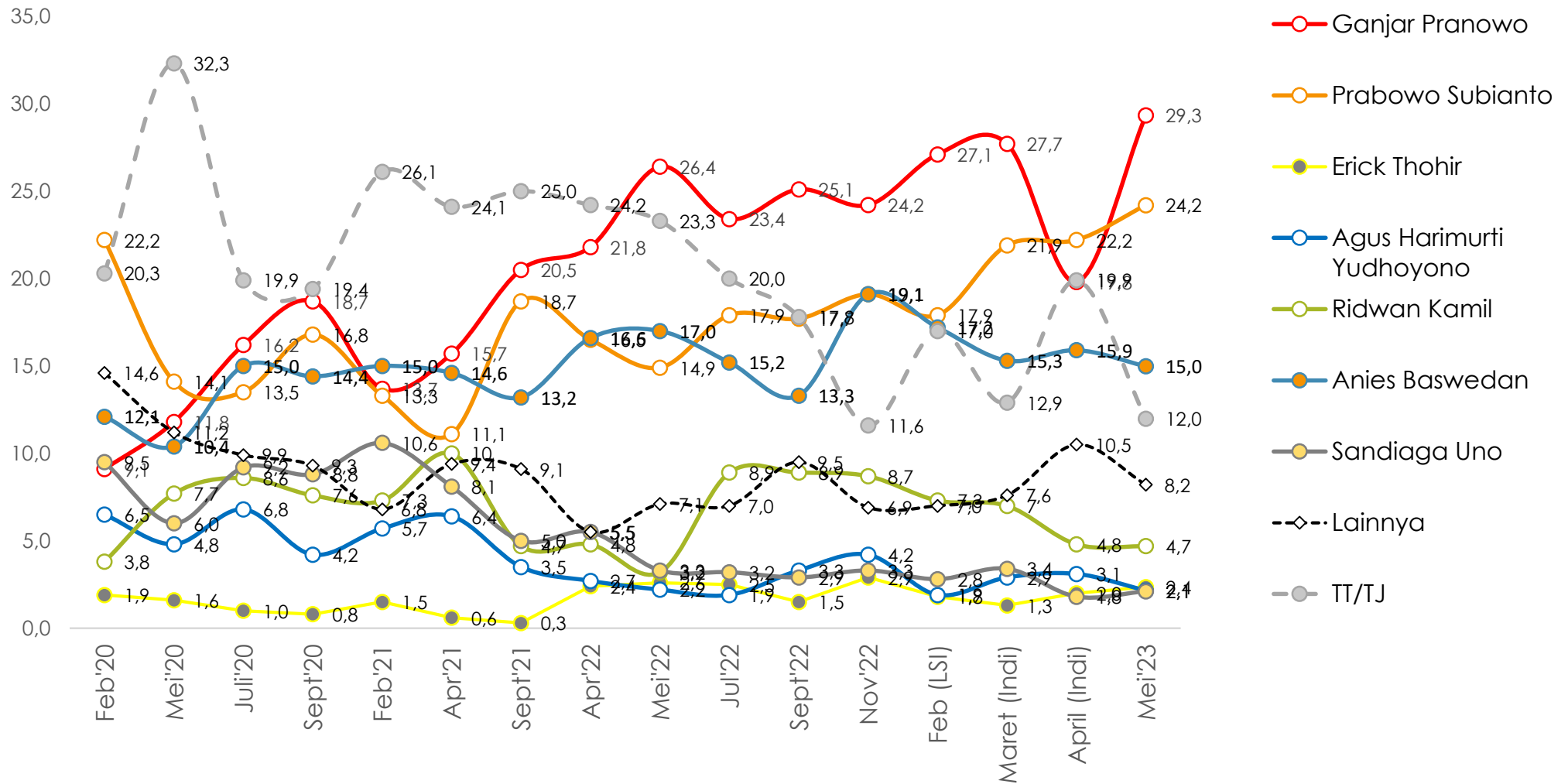
SIMULASI 19 NAMA CALON PRESIDEN

Jika pemilihan presiden diadakan sekarang, siapa yang akan Ibu/Bapak pilih sebagai presiden di antara nama-nama berikut?... %



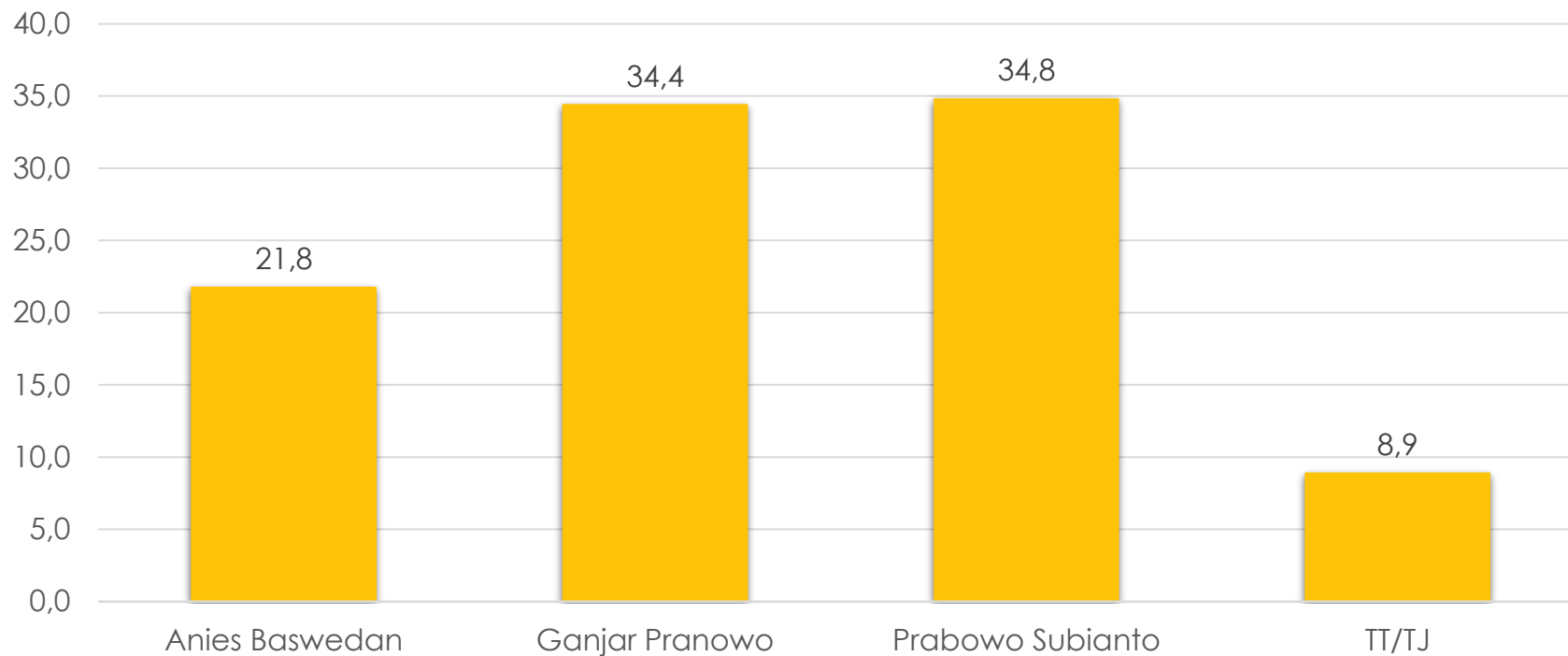
Pada simulasi 19 nama, Ganjar 29.3% unggul, baru kemudian Prabowo 24.2%, Anies 15%, Ridwan Kamil 4.7%, nama lain lebih rendah, belum menjawab 12%.

TREN DUKUNGAN



SIMULASI 3 NAMA CALON PRESIDEN

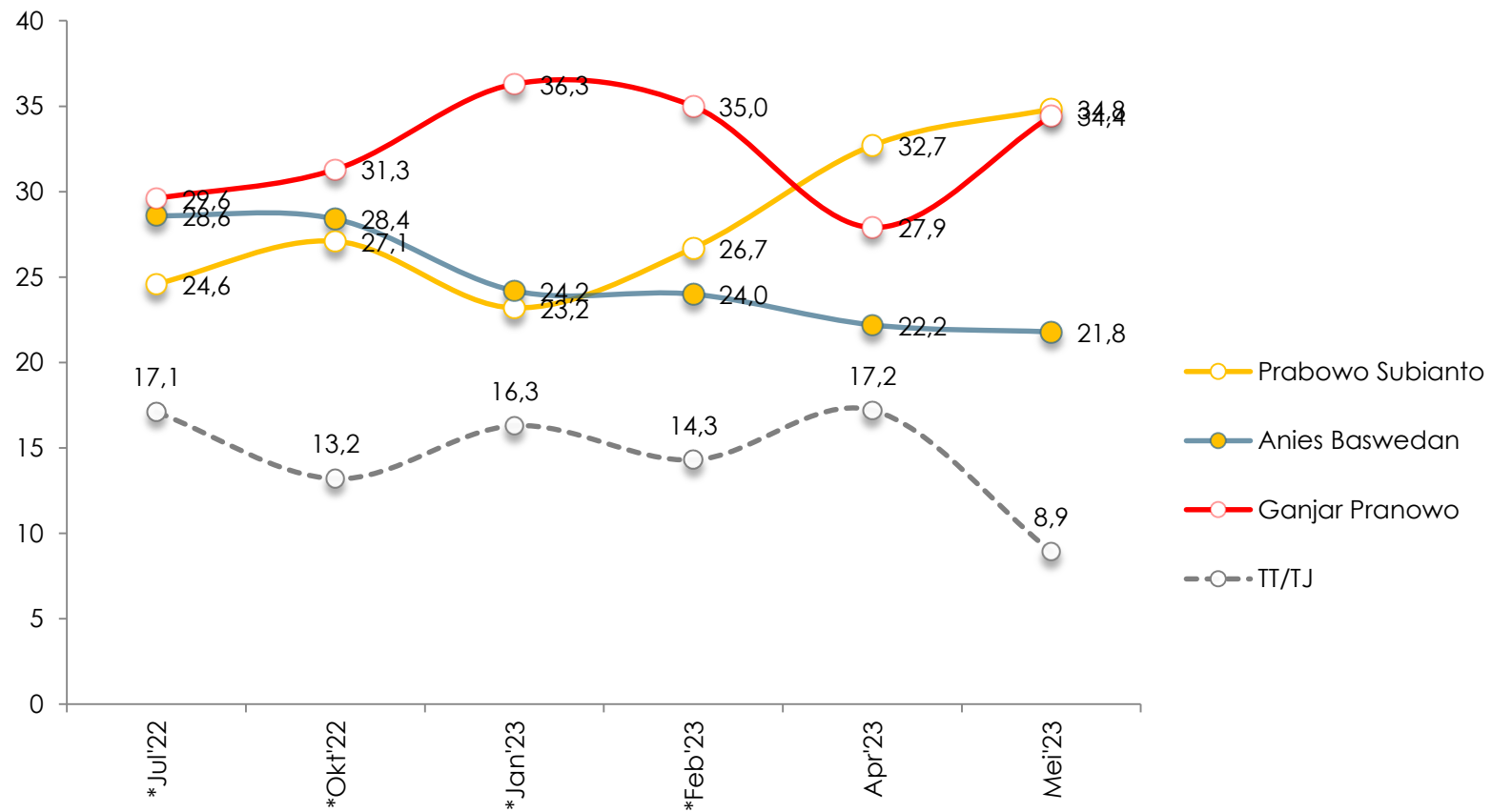
Jika pemilihan presiden diadakan sekarang, siapa yang akan Ibu/Bapak pilih sebagai presiden di antara nama-nama berikut ini?... (%)



Pada simulasi 3 nama, Prabowo dan Ganjar berimbang masing-masing 34.8% dan 34.4%, kemudian Anies 21.8%, belum menjawab 8.9%.



TREN DUKUNGAN (SIMULASI 3 NAMA)



Sumber:
Indikator
*Hasil Rilis LSI



SIMULASI 3 NAMA CALON PRESIDEN MENURUT DEMOGRAFI

	BASE	Anies Baswedan	Ganjar Pranowo	Prabowo Subianto	TT/TJ
GENDER					
Laki-laki	50.2	16.6	36.2	39.0	8.2
Perempuan	49.8	27.0	32.6	30.7	9.7
USIA					
<= 21 tahun	12.1	18.4	28.1	51.1	2.4
22 - 25 tahun	10.6	16.6	30.9	42.4	10.1
26 - 40 tahun	37.2	21.3	39.9	31.8	7.0
41 - 55 tahun	25.1	25.7	32.6	26.6	15.1
> 55 tahun	15.0	22.8	31.6	37.8	7.8
ETNIS					
Jawa	41.0	14.5	51.4	26.1	8.0
Sunda	15.8	37.5	17.0	34.5	11.0
Batak	3.5	25.6	24.9	38.8	10.8
Madura	3.1	38.1	13.5	38.0	10.4
Betawi	2.9	35.2	30.0	34.8	0.0
Minang	2.7	40.1	7.8	32.1	20.0
Bugis	2.6	9.7	23.8	53.0	13.5
Melayu	2.2	23.5	26.9	45.0	4.6
Lainnya	26.2	19.0	27.1	45.4	8.5
AGAMA					
Islam	86.8	23.0	34.3	33.9	8.8
Protestan/Katolik	10.4	15.6	26.8	46.1	11.5
Lainnya	2.9	7.0	67.1	23.3	2.6
PENDIDIKAN					
<= SD	36.5	20.9	34.9	33.8	10.4
SLTP	18.0	18.9	34.9	35.6	10.6
SLTA	31.2	23.5	32.8	37.0	6.7
Kuliah	13.7	24.8	35.8	31.7	7.7
TJ	0.6	8.0	42.5	40.1	9.4

	BASE	Anies Baswedan	Ganjar Pranowo	Prabowo Subianto	TT/TJ
PEKERJAAN					
Petani, peternak, nelayan	16.5	19.8	19.5	49.0	11.7
Buruh kasar, bengkel/teknisi, satpam, supir/ojek, pedagang kecil (warung/kaki lima), kerja tidak tetap, dll	25.1	19.7	34.3	36.8	9.2
Toko/grosir, wiraswasta, pengusaha, kontraktor, dll.	11.2	19.2	49.4	28.4	2.9
Pegawai (Negeri/swasta), guru/dosen, profesional (dokter, pengacara, konsultan), dll	12.2	18.4	40.9	31.5	9.3
Ibu rumah tangga	25.7	28.5	37.7	22.3	11.5
Masih sekolah/kuliah	7.6	26.2	21.6	50.5	1.7
Lainnya	1.7	3.4	41.2	51.5	3.9
PENDAPATAN					
<1juta	22.3	25.0	24.7	33.8	16.5
1-<2juta	32.1	17.7	35.6	39.7	6.9
2-<4juta	28.1	21.2	37.3	35.0	6.5
=>4juta	17.6	22.8	40.9	31.1	5.2

Belum ada calon yang dominan unggul di setiap kelompok demografi.

SIMULASI 3 NAMA CALON PRESIDEN MENURUT PILIHAN PARTAI

	BASE	Anies Baswedan	Ganjar Pranowo	Prabowo Subianto	TT/TJ
PDIP	20.0	10.3	69.2	17.9	2.6
Partai Gerindra	17.2	9.9	15.4	72.5	2.2
Partai Golkar	7.8	24.3	23.7	45.5	6.6
Partai Demokrat	7.7	46.3	27.0	20.4	6.3
Partai NasDem	6.2	46.0	23.0	26.0	5.0
PKB	6.1	19.6	47.7	26.3	6.4
PKS	5.7	53.9	15.5	28.4	2.2
PAN	2.7	25.1	23.4	38.1	13.4
PPP	2.6	47.7	25.4	20.1	6.8
Partai Perindo	2.5	1.9	58.1	29.2	10.8
Partai Hanura	0.9	1.8	58.8	39.4	0.0
Partai Garuda	0.6	0.0	0.0	100.0	0.0
PSI	0.5	0.0	32.0	26.6	41.4
Partai Gelora	0.5	0.0	49.6	50.4	0.0
PBB	0.4	72.1	9.3	18.6	0.0
Partai Ummat	0.3	66.9	15.0	18.1	0.0
Partai Buruh	0.0	0.0	0.0	100.0	0.0
PKN	0.0	0.0	0.0	0.0	0.0
TT/TJ	18.4	16.5	27.7	27.6	28.2

Diantara partai dengan basis lebih dari 4%, Ganjar lebih banyak didukung PDIP dan PKB, sementara Prabowo lebih banyak didukung Gerindra dan Golkar, sementara Anies lebih banyak didukung NasDem, PKS dan Demokrat.

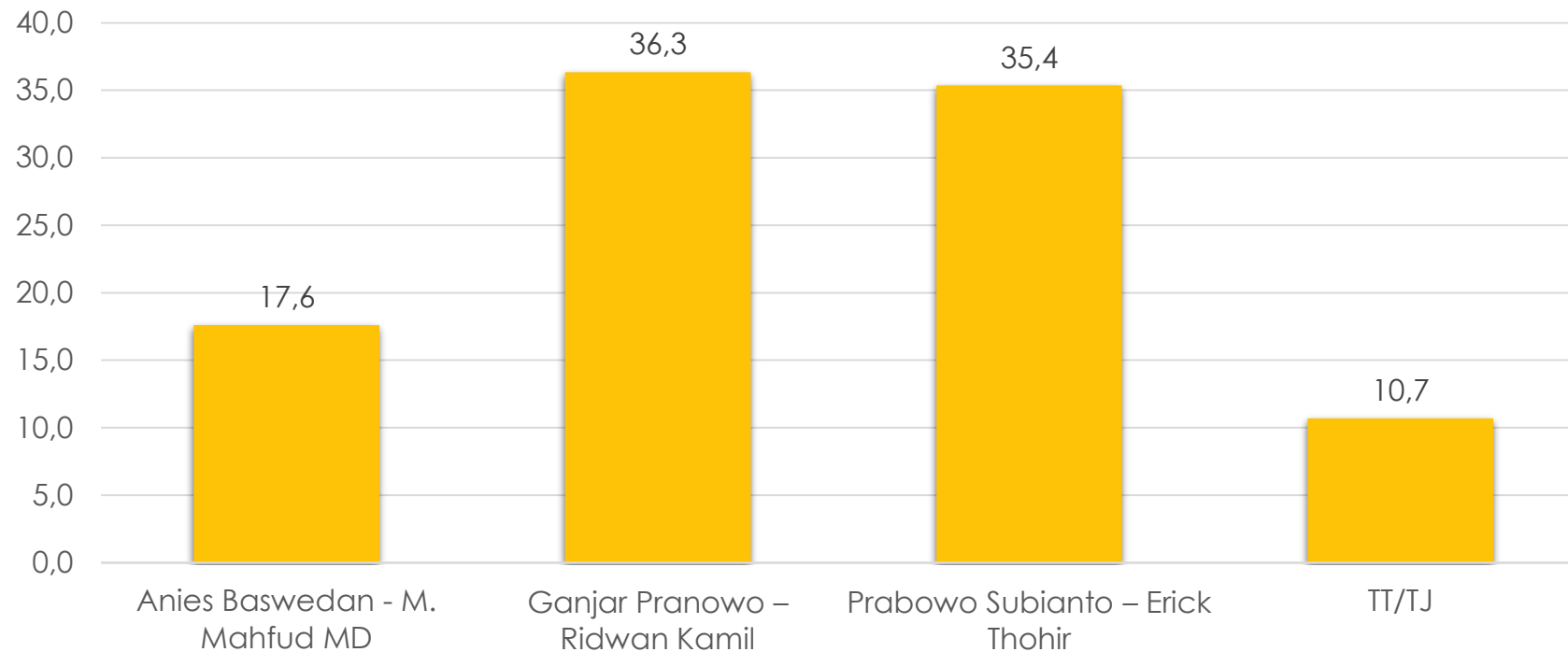
*SIMULASI 3 NAMA CALON PRESIDEN MENURUT PILIHAN DI PEMILU 2019

	BASE	Anies Baswedan	Ganjar Pranowo	Prabowo Subianto	TT/TJ
PILIHAN PRESIDEN 2019					
Joko Widodo (Jokowi) dan KH. Ma'ruf Amin	55.5	13.3	54.9	24.8	7.1
Prabowo Subianto dan Sandiaga Salahuddin Uno	44.5	31.2	12.9	52.0	3.8
PILIHAN PARTAI 2019					
PKB	9.7	18.8	50.0	25.0	6.2
Gerindra	12.6	20.7	11.8	65.0	2.5
PDI-P	19.3	9.7	63.6	22.1	4.5
Golkar	12.3	25.7	30.0	38.6	5.7
NasDem	9.0	35.5	29.0	32.3	3.2
PKS	8.2	61.4	10.5	22.8	5.3
PPP	4.5	26.1	39.1	30.4	4.3
PAN	6.8	19.0	28.6	33.3	19.0
Demokrat	7.8	36.4	23.6	32.7	7.3
Lainnya	9.7	7.1	28.6	50.0	14.3

***Dibobot hasil pemilu KPU 2019**

SIMULASI 3 PASANGAN CALON PRESIDEN

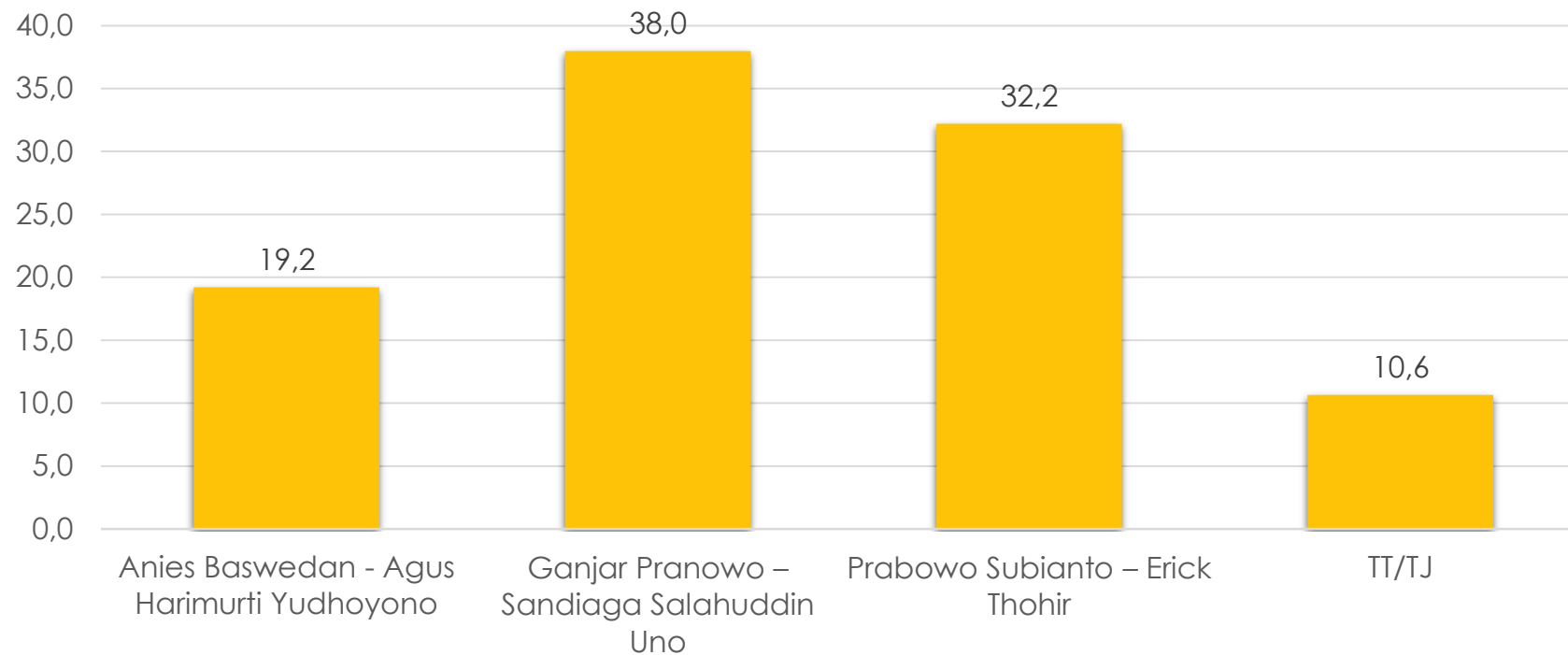
Jika pemilihan presiden diadakan sekarang, siapa yang akan Ibu/Bapak pilih sebagai presiden di antara pasangan nama berikut ini?... (%)



Ganjar-RK 36.3%, unggul atas Prabowo-Erick 35.4%, dan Anies-Mahfud 17.6%, sementara belum menjawab 10.7%.

SIMULASI 3 PASANGAN CALON PRESIDEN

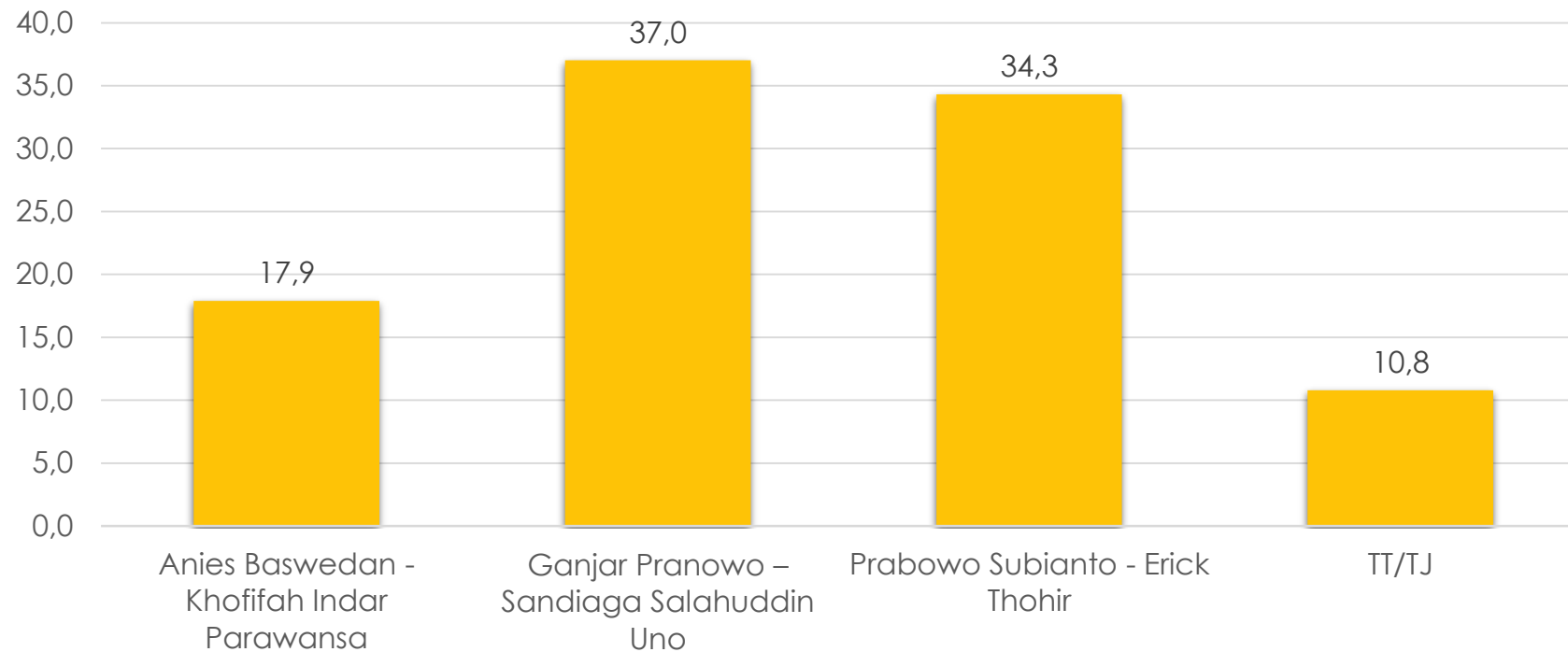
Jika pemilihan presiden diadakan sekarang, siapa yang akan Ibu/Bapak pilih sebagai presiden di antara pasangan nama berikut ini?... (%)



Ganjar-Sandi 38%, unggul atas Prabowo-Erick 32.2%, dan Anies-AHY 19.2%, sementara belum menjawab 10.6%.

SIMULASI 3 PASANGAN CALON PRESIDEN

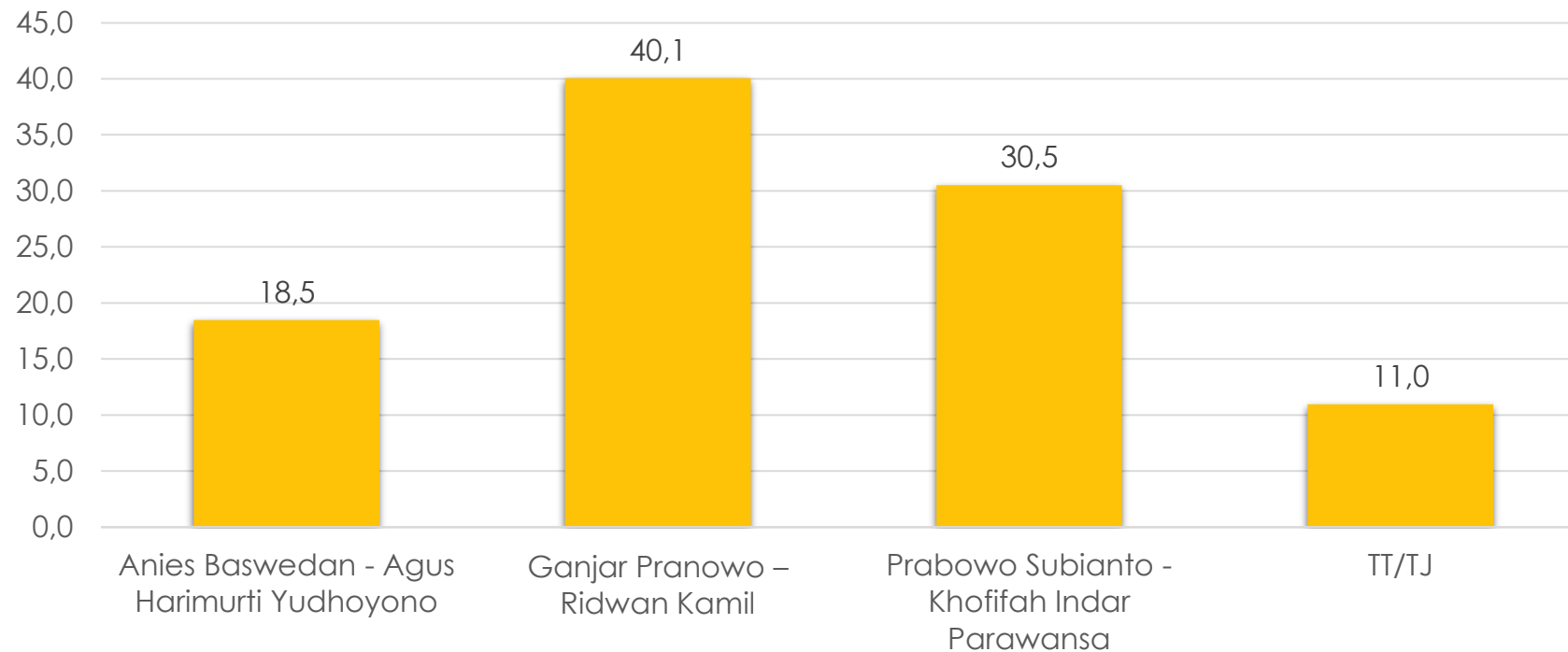
Jika pemilihan presiden diadakan sekarang, siapa yang akan Ibu/Bapak pilih sebagai presiden di antara pasangan nama berikut ini?... (%)



Ganjar-Sandi 37%, unggul atas Prabowo-Erick 34.3%, dan Anies-Khofifah 17.9%, sementara belum menjawab 10.8%.

SIMULASI 3 PASANGAN CALON PRESIDEN

Jika pemilihan presiden diadakan sekarang, siapa yang akan Ibu/Bapak pilih sebagai presiden di antara pasangan nama berikut ini?... (%)

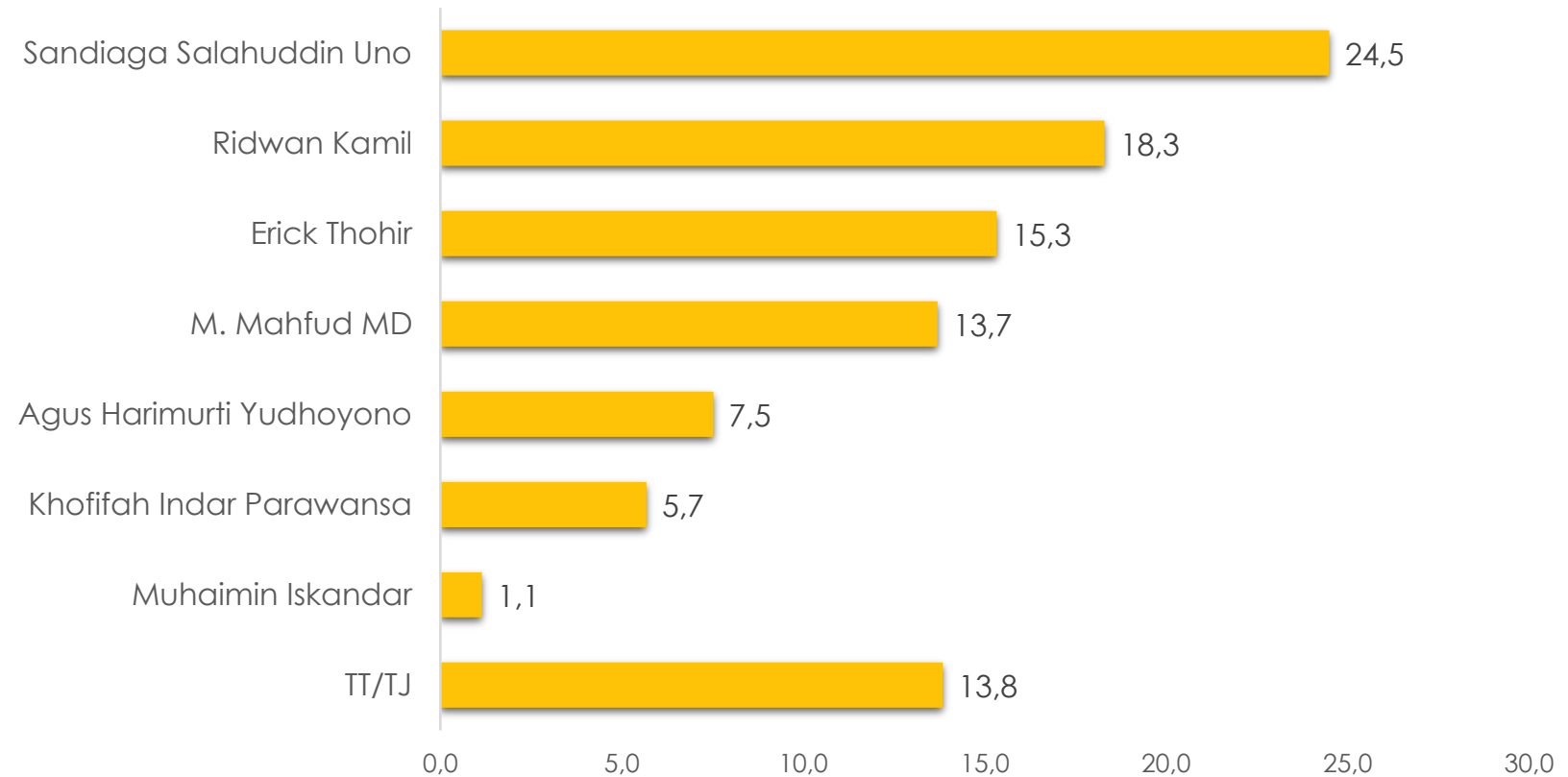


Ganjar-RK 40.1%, unggul atas Prabowo-Khofifah 30.5%, dan Anies-AHY 18.5%, sementara belum menjawab 11%.

PILIHAN BAKAL CALON WAKIL PRESIDEN

SIMULASI 7 NAMA CALON WAKIL PRESIDEN

Jika pemilihan presiden diadakan sekarang, siapa yang Ibu/Bapak anggap paling pantas sebagai calon Wakil Presiden di antara nama-nama berikut?... %



Sandi 24.5% paling banyak dipilih, kemudian Ridwan Kamil 18.3%, Erick Thohir 15.3%, Mahfud MD 13.7%, AHY 7.5%, Khofifah 5.7%, Muhaimin 1.1%, belum menjawab 13.8%.

SIMULASI 7 NAMA CALON WAKIL PRESIDEN MENURUT DEMOGRAFI DAN WILAYAH

	BASE	Agus Harimurti Yudhoyono	Erick Thohir	Khofifah Indar Parawansa	M. Mahfud MD	Muhaimin Iskandar	Ridwan Kamil	Sandiaga Salahuddin Uno	TT/TJ
GENDER									
Laki-laki	50.2	9.3	18.9	5.6	20.4	0.9	14.7	19.3	10.9
Perempuan	49.8	5.8	11.7	5.7	6.9	1.4	22.0	29.7	16.8
USIA									
<= 21 tahun	12.1	4.2	16.6	6.7	7.4	0.9	24.4	32.5	7.3
22 - 25 tahun	10.6	5.8	26.9	2.4	12.5	1.4	24.0	22.2	4.7
26 - 40 tahun	37.2	7.4	16.9	5.3	12.9	0.4	21.1	22.8	13.2
41 - 55 tahun	25.1	10.0	13.1	3.0	18.2	0.6	12.3	25.6	17.2
> 55 tahun	15.0	7.6	6.1	12.4	14.0	3.9	12.7	22.0	21.4
ETNIS									
Jawa	41.0	5.6	15.4	6.5	16.9	1.5	16.8	23.4	13.8
Sunda	15.8	9.2	13.2	1.4	8.6	0.6	35.8	22.0	9.2
Batak	3.5	9.5	19.8	0.0	10.3	1.3	12.5	26.7	20.0
Madura	3.1	2.2	6.4	17.9	18.1	1.2	12.0	17.8	24.5
Betawi	2.9	19.5	19.9	0.0	8.3	0.0	21.0	26.3	4.9
Minang	2.7	22.1	6.9	2.8	19.7	0.0	11.0	24.4	13.0
Bugis	2.6	8.2	13.6	4.7	9.0	1.8	12.2	35.8	14.8
Melayu	2.2	19.3	6.5	1.6	14.5	0.0	18.3	28.4	11.5
Lainnya	26.2	6.0	18.2	7.6	12.0	1.1	12.6	26.5	15.8
AGAMA									
Islam	86.8	8.4	14.2	5.2	14.3	1.3	20.0	24.0	12.6
Protestan/Katolik	10.4	2.4	21.1	11.6	10.2	0.0	5.1	30.2	19.3
Lainnya	2.9	0.0	27.2	0.0	6.7	1.7	13.7	19.2	31.5

SIMULASI 7 NAMA CALON WAKIL PRESIDEN MENURUT DEMOGRAFI DAN WILAYAH

	BASE	Agus Harimurti Yudhoyono	Erick Thohir	Khofifah Indar Parawansa	M. Mahfud MD	Muhaimin Iskandar	Ridwan Kamil	Sandiaga Salahuddin Uno	TT/TJ
PENDIDIKAN									
<= SD	36.5	7.5	13.8	3.8	6.9	1.5	18.0	26.4	22.1
SLTP	18.0	4.3	14.0	11.1	17.5	0.0	18.7	21.3	13.3
SLTA	31.2	9.7	16.8	5.6	15.7	1.6	17.9	25.3	7.4
Kuliah	13.7	6.8	18.0	4.0	23.1	0.7	19.2	22.2	6.0
TJ	0.6	8.0	11.5	0.0	0.0	0.0	29.0	13.5	38.1
PEKERJAAN									
Petani, peternak, nelayan	16.5	7.8	9.0	10.2	8.2	4.0	7.9	29.0	23.9
Buruh kasar, bengkel/teknisi, satpam, supir/ojek, pedagang kecil (warung/kaki lima), kerja tidak tetap, dll	25.1	7.7	19.3	4.4	15.3	0.3	19.1	19.6	14.2
Toko/grosir, wiraswasta, pengusaha, kontraktor, dll.	11.2	9.0	9.4	3.4	21.2	0.3	17.0	31.5	8.2
Pegawai (Negeri/swasta), guru/dosen, profesional (dokter, pengacara, konsultan), dll	12.2	8.4	21.1	4.1	26.9	1.6	15.0	18.0	4.9
Ibu rumah tangga	25.7	6.9	12.3	4.8	5.5	0.7	23.5	28.4	17.8
Masih sekolah/kuliah	7.6	6.5	22.9	10.1	12.4	0.0	29.7	15.4	3.0
Lainnya	1.7	4.9	32.5	0.0	26.3	0.0	12.2	22.0	2.1
PENDAPATAN									
<1juta	22.3	7.1	13.5	3.6	11.8	0.8	13.7	25.2	24.4
1-<2juta	32.1	5.6	13.6	5.3	7.7	2.8	21.6	27.2	16.2
2-<4juta	28.1	9.6	18.0	7.2	15.2	0.3	19.8	23.6	6.3
=>4juta	17.6	8.8	15.7	5.1	24.7	0.3	17.5	21.9	6.1



SIMULASI 7 NAMA CALON WAKIL PRESIDEN MENURUT DEMOGRAFI DAN WILAYAH

	BASE	Agus Harimurti Yudhoyono	Erick Thohir	Khofifah Indar Parawansa	M. Mahfud MD	Muhaimin Iskandar	Ridwan Kamil	Sandiaga Salahuddin Uno	TT/TJ
PEDESAAN/PERKOTAAN									
Pedesaan	49.5	6.4	15.2	6.2	12.6	1.7	17.1	25.7	15.2
Perkotaan	50.5	8.6	15.5	5.2	14.8	0.6	19.5	23.3	12.5
WILAYAH									
SUMATERA	20.4	10.1	11.5	4.7	10.5	0.2	11.6	33.6	17.7
BANTEN	4.3	6.6	20.4	0.6	10.7	0.8	18.1	33.8	8.9
DKI	4.1	7.5	22.0	0.0	15.7	0.0	30.3	20.7	3.8
JABAR	17.4	10.4	14.8	0.8	8.2	0.5	33.9	18.9	12.6
JATENG DIY	16.1	1.5	10.1	3.7	22.0	0.4	20.5	23.4	18.5
JATIM	16.2	7.5	18.2	15.2	18.5	1.2	11.5	22.2	5.7
BALI NUSA	5.3	1.6	34.7	1.4	8.3	0.9	2.5	19.5	31.1
KALIMANTAN	5.9	15.4	16.6	12.9	16.7	0.0	13.4	14.3	10.6
SULAWESI	7.0	4.1	9.0	0.0	9.3	3.1	22.5	35.0	17.0
MALUKU PAPUA	3.3	10.0	17.9	19.9	12.9	13.6	10.5	11.1	4.0

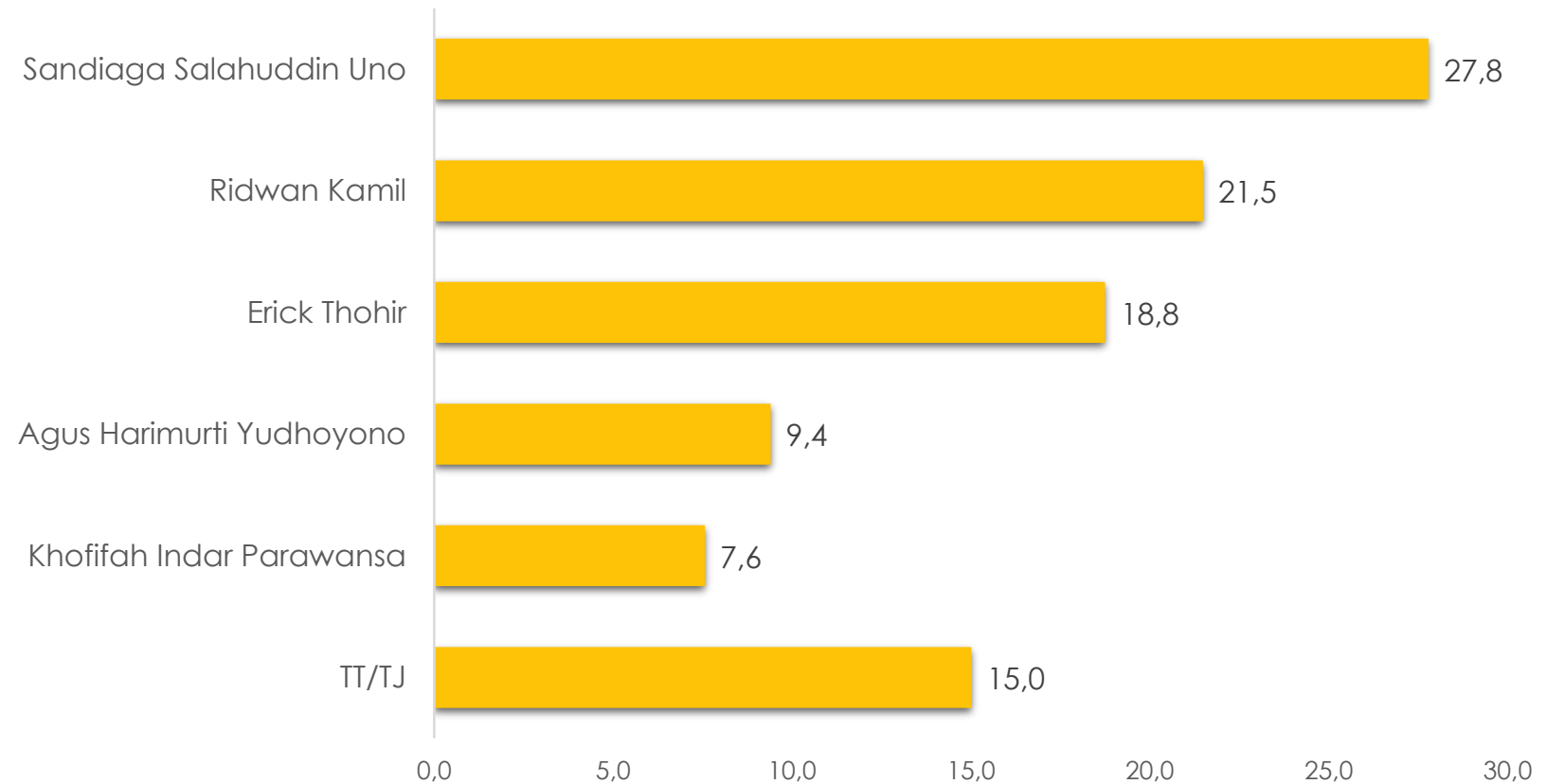
*SIMULASI 7 NAMA CALON WAKIL PRESIDEN MENURUT PILIHAN DI PEMILU 2019

	BASE	Agus Harimurti Yudhoyono	Erick Thohir	Khofifah Indar Parawansa	M. Mahfud MD	Muhaimin Iskandar	Ridwan Kamil	Sandiaga Salahuddin Uno	TT/TJ
PILIHAN PRESIDEN 2019									
Joko Widodo (Jokowi) dan KH. Ma'ruf Amin	55.5	6.2	17.2	4.1	21.8	1.2	18.1	21.9	9.6
Prabowo Subianto dan Sandiaga Salahuddin Uno	44.5	14.4	17.3	4.8	15.3	1.2	15.1	27.8	4.1
PILIHAN PARTAI 2019									
PKB	9.7	8.3	22.9	6.2	33.3	4.2	8.3	14.6	2.1
Gerindra	12.6	13.5	19.4	4.2	19.4	0.8	14.3	24.5	3.8
PDI-P	19.3	5.2	17.9	3.9	18.5	0.0	18.5	27.3	8.8
Golkar	12.3	5.7	18.6	0.0	12.9	5.7	24.3	22.9	10.0
NasDem	9.0	9.7	22.6	9.7	22.6	0.0	6.5	19.4	9.7
PKS	8.2	21.1	10.5	1.8	17.5	0.0	12.3	35.1	1.8
PPP	4.5	13.0	0.0	8.7	26.1	0.0	17.4	30.4	4.3
PAN	6.8	4.8	14.3	9.5	19.0	0.0	9.5	33.3	9.5
Demokrat	7.8	18.2	9.1	0.0	14.5	0.0	27.3	27.3	3.6
Lainnya	9.7	0.0	50.0	7.1	7.1	7.1	7.1	7.1	14.3

***Dibobot hasil pemilu KPU 2019**

SIMULASI 5 NAMA CALON WAKIL PRESIDEN

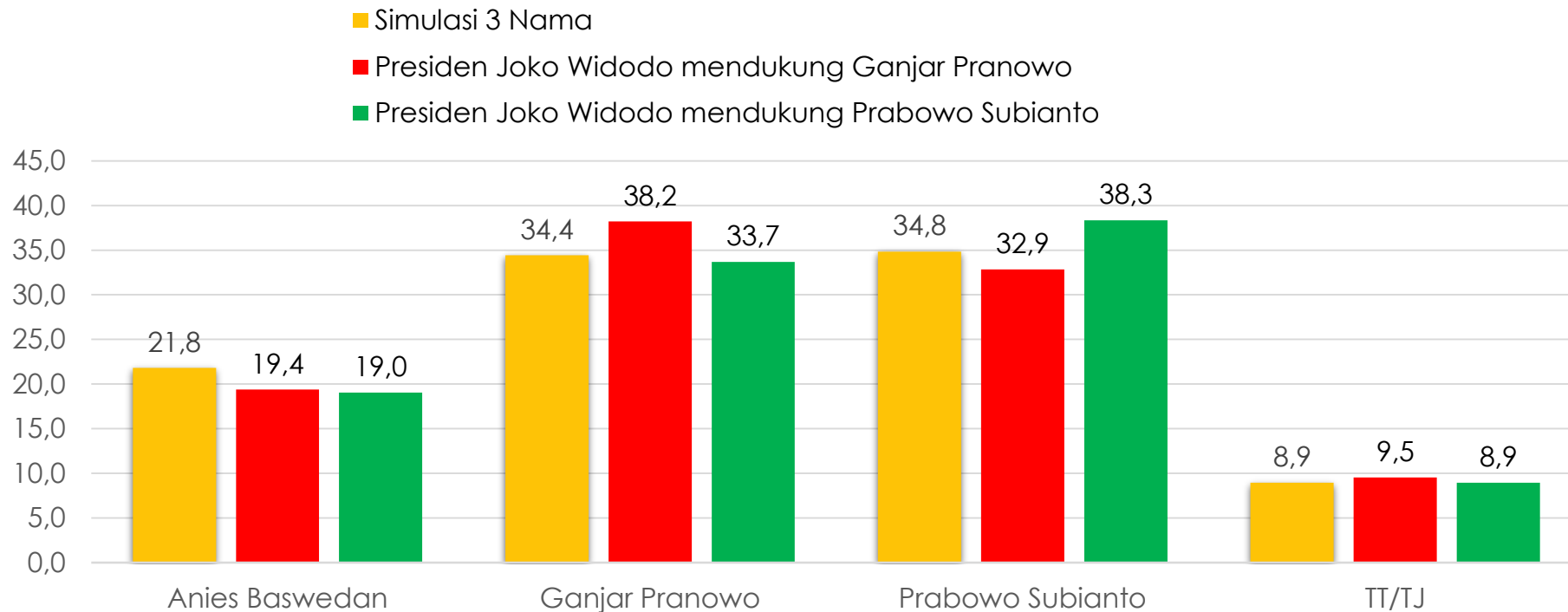
Jika pemilihan presiden diadakan sekarang, siapa yang Ibu/Bapak anggap paling pantas sebagai calon Wakil Presiden di antara nama-nama berikut?... %



Sandi 27.8% paling banyak dipilih, kemudian Ridwan Kamil 21.5%, Erick Thohir 18.8%, AHY 9.4%, Khofifah 7.6%, belum menjawab 15%.

EFEK DUKUNGAN JOKOWI TERHADAP KANDIDAT CALON PRESIDEN

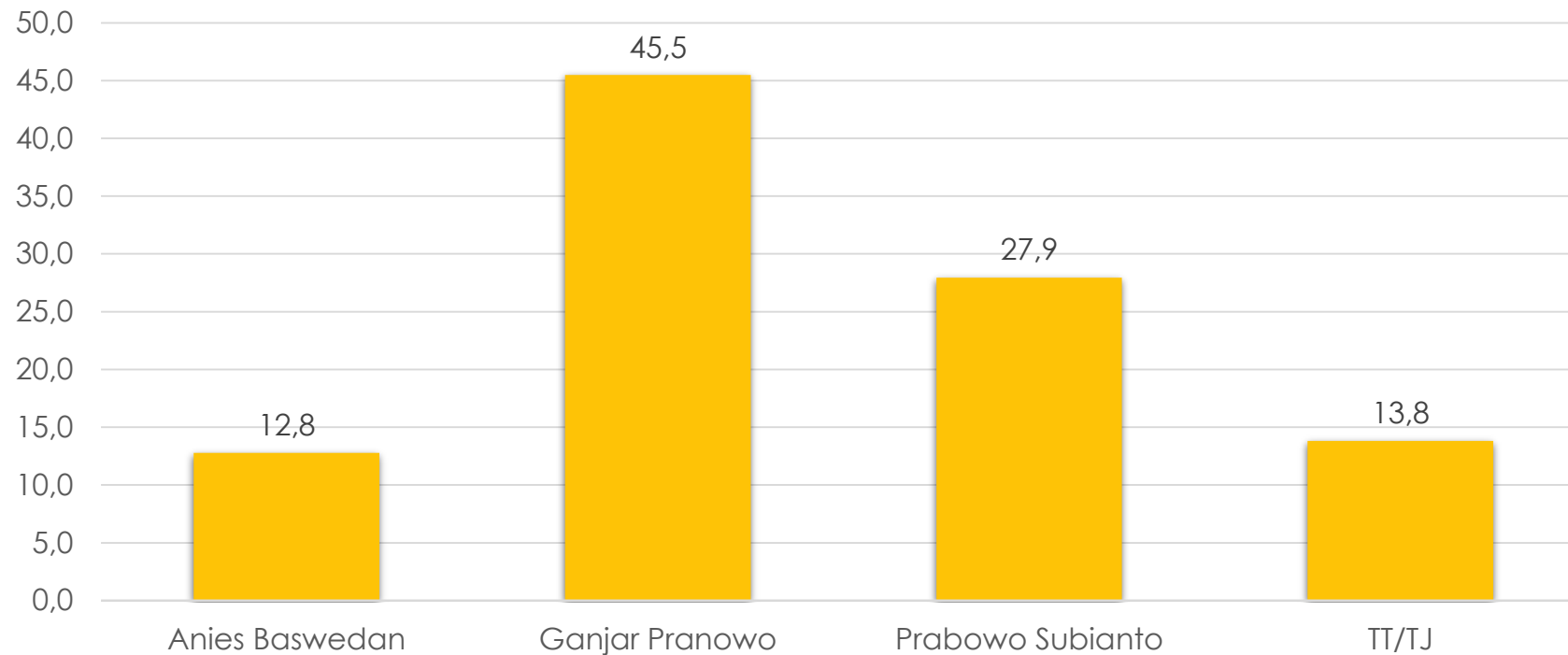
Jika pemilihan presiden diadakan sekarang, dan Presiden Joko Widodo mendukung ..., siapa yang akan Ibu/Bapak pilih sebagai presiden di antara nama-nama berikut ini?... (%)



Dukungan Jokowi baik pada Ganjar dan Prabowo sama-sama memberikan dampak positif pada elektabilitas yang didukung.

PERSEPSI RESPONDEN SIAPA CALON PRESIDEN YANG LEBIH DIDUKUNG JOKOWI

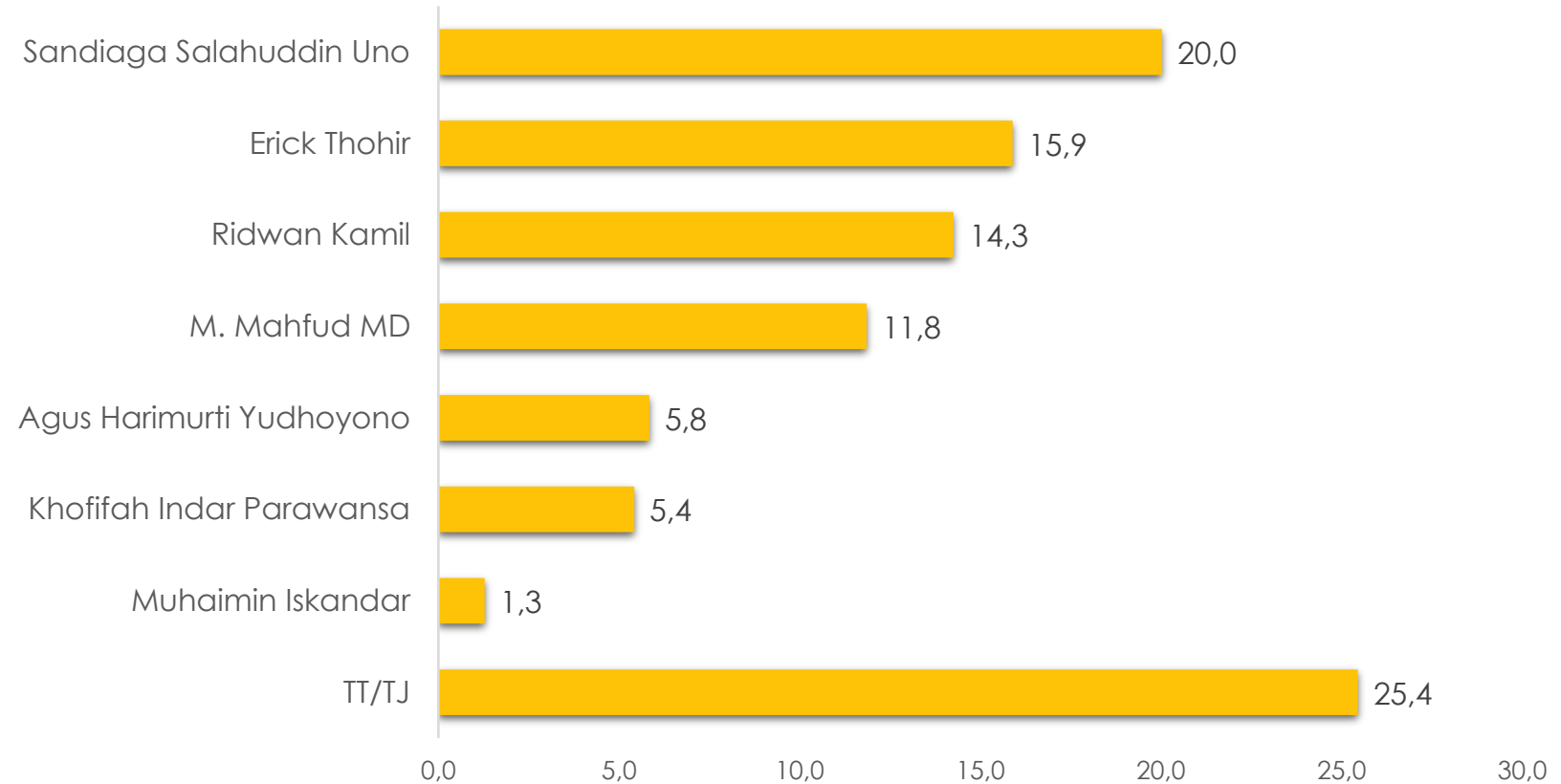
Menurut Ibu/Bapak siapakah **calon Presiden yang lebih didukung oleh Presiden Joko Widodo** di antara nama-nama berikut ini?...(%)



Lebih banyak warga 45.5% yang menilai Ganjar sebagai calon Presiden yang lebih didukung oleh Presiden Joko Widodo.

CALON WAKIL PRESIDEN YANG LEBIH DIDUKUNG JOKOWI

Menurut Ibu/Bapak siapakah **calon Wakil Presiden yang lebih didukung oleh Presiden Joko Widodo** di antara nama-nama berikut ini?... %

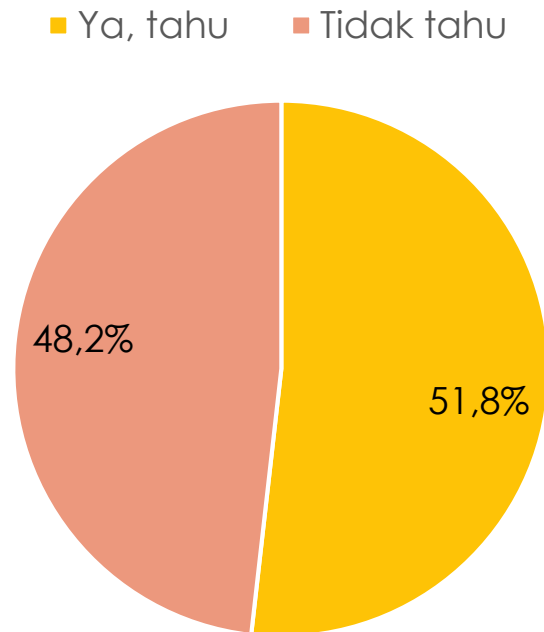


Sandi 20% paling banyak disebut sebagai calon Wakil Presiden yang lebih didukung oleh Presiden Joko Widodo, baru Erick 15.9%, Ridwan Kamil 14.3%, dan Mahfud MD 11.8%, nama lain lebih rendah.

DEKLARASI GANJAR PRANOWO SEBAGAI CALON PRESIDEN OLEH PDIP DAN PPP

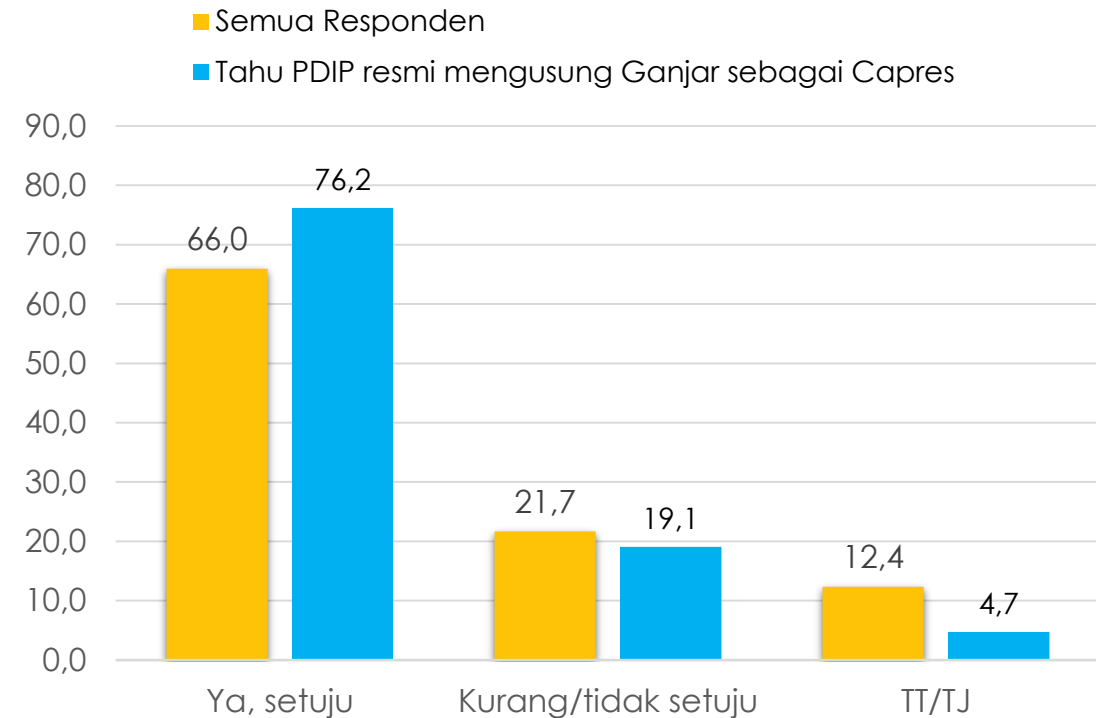
PDIP SECARA RESMI MENGUMUMKAN GANJAR PRANOWO SEBAGAI CALON PRESIDEN YANG AKAN DIUSUNG PADA PILPRES 2024

Apakah Ibu/Bapak tahu atau pernah dengar bahwa PDIP secara resmi mengumumkan Ganjar Pranowo sebagai calon presiden yang akan diusung PDIP pada Pilpres 2024 mendatang?... (%)



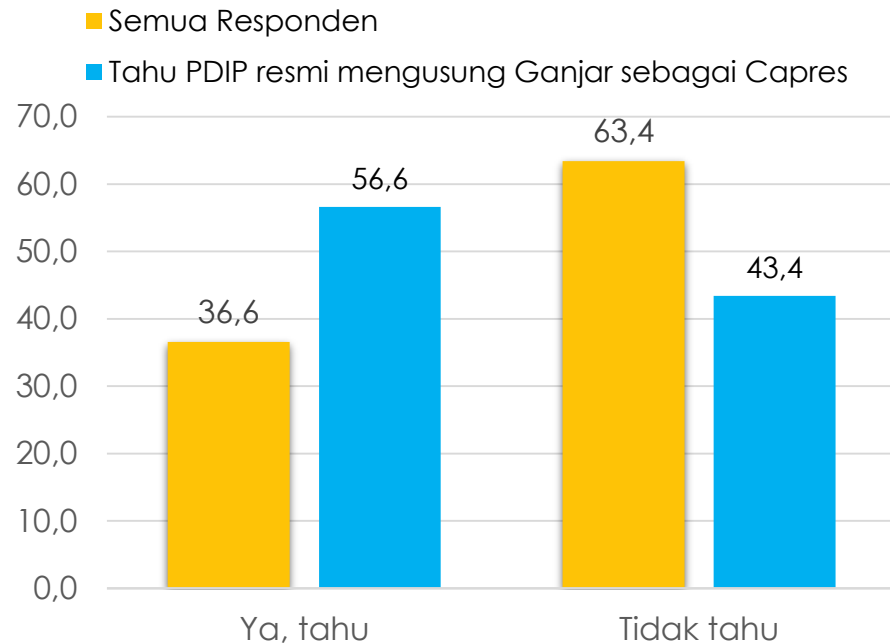
Sekitar 51.8% tahu bahwa PDI Perjuangan secara resmi mengumumkan Ganjar Pranowo sebagai calon presiden yang akan diusung PDIP pada Pilpres 2024 mendatang, mayoritas setuju PDIP mengusung Ganjar Pranowo sebagai calon presiden, terutama di kelompok yang mengetahui berita tersebut.

Apakah Ibu/Bapak setuju atau tidak setuju PDIP mengusung Ganjar Pranowo sebagai calon presiden?... (%)

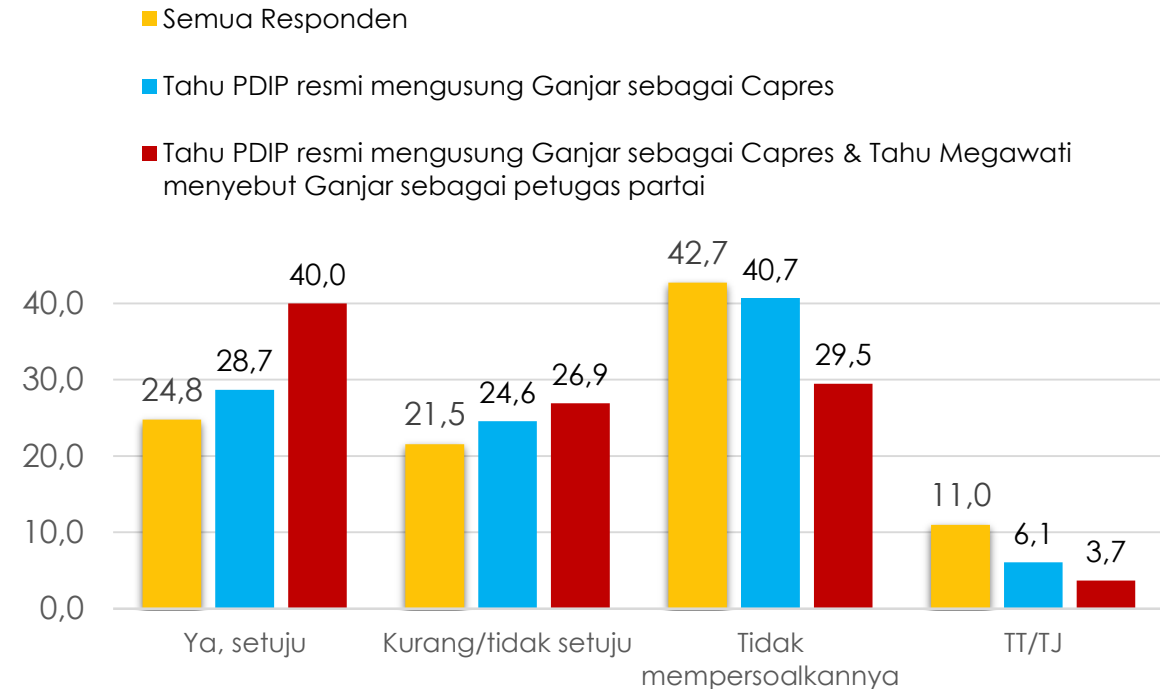


MEGAWATI MENYEBUT GANJAR PRANOWO SEBAGAI PETUGAS PARTAI KETIKA MENGUMUMKANNYA SEBAGAI CAPRES DARI PDIP

Apakah Ibu/Bapak tahu atau pernah dengar bahwa Ketua Umum PDIP Megawati Soekarnoputri menyebut Ganjar Pranowo sebagai petugas partai ketika mengumumkannya sebagai calon presiden dari PDIP?... (%)



Apakah Ibu/Bapak setuju, tidak setuju atau tidak mempersoalkan Ketua Umum PDIP Megawati Soekarnoputri menyebut Ganjar Pranowo sebagai petugas partai?... (%)



Secara umum sekitar 36.6% tahu Megawati menyebut Ganjar Pranowo sebagai petugas partai ketika mengumumkannya sebagai calon presiden dari PDI Perjuangan, kebanyakan 42.7% tidak mempersoalkan hal tersebut. Namun, di kelompok yang tahu PDIP resmi mendukung Ganjar dan tahu Megawati menyebut Ganjar petugas partai lebih banyak (40%) yang setuju dengan pernyataan Megawati.



EFEK PENGUSUNGAN GANJAR SEBAGAI CAPRES TERHADAP ELEKTABILITAS PDIP

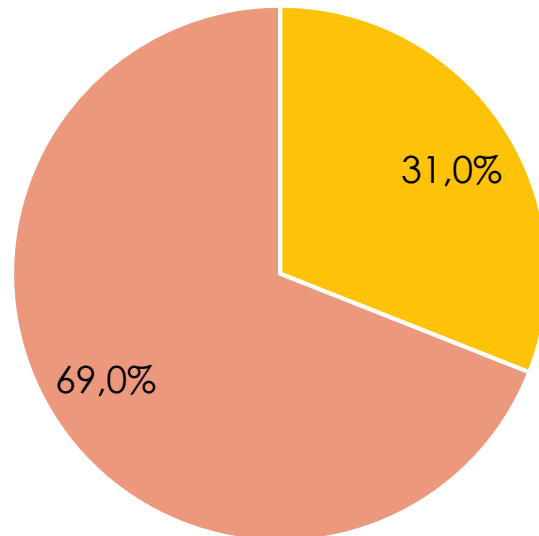
	BASE	PKB	Gerindra	PDIP	Golkar	NasDem	Buruh	Gelora	PKS	PKN	Hanura	Garuda	PAN	PBB	Demokrat	PSI	Perindo	PPP	Ummat	TT/TJ
Tahu PDIP resmi mengusung Ganjar sebagai Capres?																				
Ya, tahu	51.8	8.0	19.3	22.2	6.1	5.4	0.0	0.8	7.7	0.0	0.7	0.0	1.9	0.0	7.3	0.8	2.2	1.8	0.2	15.6
Tidak tahu	48.2	4.0	14.9	17.6	9.7	7.0	0.1	0.2	3.5	0.0	1.1	1.2	3.6	0.8	8.0	0.3	2.9	3.4	0.5	21.4
Setuju PDIP mengusung Ganjar sebagai Capres?																				
Ya, setuju	66.0	7.6	16.5	25.4	8.3	6.4	0.0	0.8	4.2	0.0	1.0	0.0	2.4	0.5	6.7	0.5	2.8	1.2	0.2	15.5
Kurang/tidak setuju	21.7	2.8	22.8	12.4	4.8	6.8	0.2	0.0	10.1	0.0	0.8	2.7	2.6	0.2	9.7	1.1	1.8	5.0	0.3	15.9
TT/TJ	12.4	3.6	11.2	4.2	10.1	4.0	0.0	0.0	5.7	0.0	0.6	0.0	4.6	0.0	9.0	0.0	2.2	5.3	1.4	38.1
Tahu Megawati menyebut Ganjar petugas partai ketika mengumumkannya sebagai calon presiden dari PDIP?																				
Ya, tahu	36.6	7.4	18.8	21.4	4.9	8.0	0.0	1.3	7.6	0.0	0.3	0.0	1.5	0.0	8.2	0.5	1.2	2.5	0.2	16.2
Tidak tahu	63.4	5.3	16.3	19.1	9.5	5.1	0.1	0.0	4.6	0.0	1.3	0.9	3.4	0.6	7.4	0.6	3.3	2.6	0.5	19.6
Setuju dengan Megawati menyebut Ganjar petugas partai ketika mengumumkannya sebagai calon presiden dari PDIP?																				
Ya, setuju	24.8	5.7	22.7	23.7	7.1	5.3	0.0	1.5	4.8	0.0	0.9	0.0	2.1	0.0	4.1	0.8	3.7	2.2	0.0	15.4
Kurang/tidak setuju	21.5	9.0	15.8	16.5	6.5	6.8	0.1	0.0	10.4	0.0	1.7	0.7	3.0	0.2	11.3	1.0	1.6	3.5	0.4	11.6
Tidak mempersoalkannya	42.7	5.5	17.8	22.1	8.1	5.9	0.1	0.2	4.9	0.0	0.4	1.0	2.6	0.8	8.2	0.3	2.0	1.4	0.2	18.6
TT/TJ	11.0	3.6	5.1	10.0	10.9	7.8	0.0	0.2	1.6	0.0	1.2	0.0	4.3	0.0	6.8	0.0	3.5	5.8	1.6	37.6

Dukungan pada PDI Perjuangan lebih tinggi di kelompok yang tahu dan setuju PDIP mengusung Ganjar sebagai Capres. Sementara pernyataan Megawati yang menyebut Ganjar sebagai petugas partai tidak nampak memberikan dampak negatif terhadap dukungan PDIP, kecuali pada kelompok yang tidak setuju.

PPP SECARA RESMI MENGUMUMKAN GANJAR PRANOWO SEBAGAI CALON PRESIDEN YANG AKAN DIUSUNG PADA PILPRES 2024

Apakah Ibu/Bapak tahu atau pernah dengar bahwa Partai Persatuan Pembangunan (PPP) secara resmi mengumumkan Ganjar Pranowo sebagai calon presiden yang akan diusung pada Pilpres 2024 mendatang?... (%)

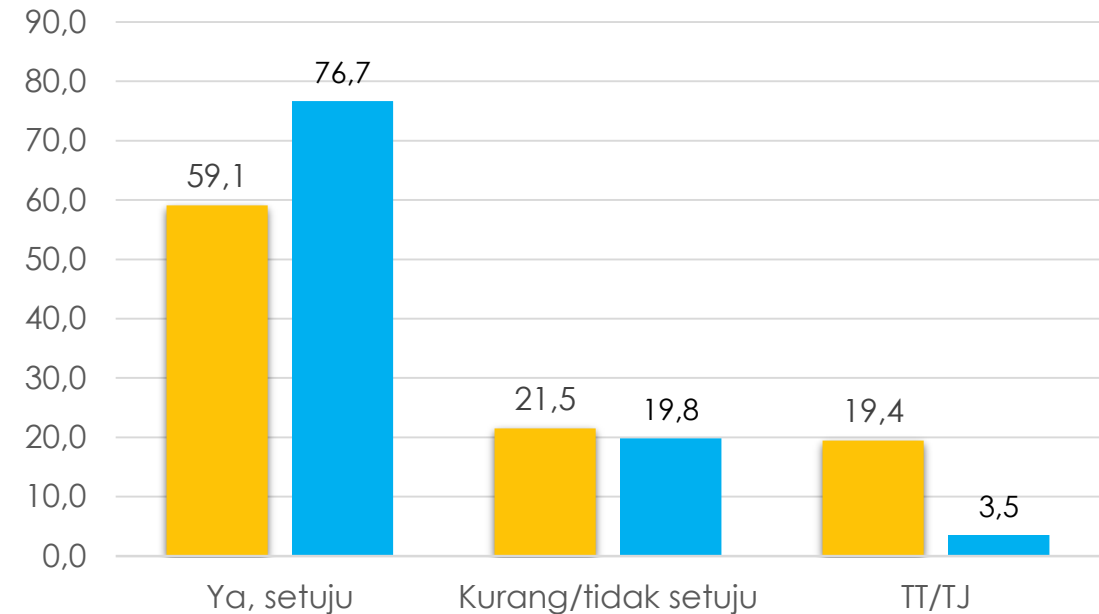
■ Ya, tahu ■ Tidak tahu



Sekitar 31% tahu PPP secara resmi mengusung Ganjar sebagai Capres, dan mayoritas setuju, terutama di kelompok warga yang tahu berita tersebut.

Apakah Ibu/Bapak setuju atau tidak setuju Partai Persatuan Pembangunan (PPP) mengusung Ganjar Pranowo sebagai calon presiden?... (%)

■ Semua Responden
■ Tahu PPP resmi mengusung Ganjar sebagai Capres



EFEK PENGUSUNGAN GANJAR SEBAGAI CAPRES TERHADAP ELEKTABILITAS PPP

	BASE	PKB	Gerindra	PDIP	Golkar	NasDem	Buruh	Gelora	PKS	PKN	Hanura	Garuda	PAN	PBB	Demokrat	PSI	Perindo	PPP	Ummat	TT/TJ
Tahu PPP resmi mengusung Ganjar sebagai Capres?																				
Ya, tahu	31.0	7.6	21.4	20.0	6.3	6.6	0.0	1.0	5.2	0.0	1.2	0.0	1.0	0.3	7.8	0.6	2.1	2.3	0.3	16.4
Tidak tahu	69.0	5.4	15.3	19.9	8.5	6.0	0.1	0.3	5.9	0.0	0.8	0.9	3.5	0.4	7.6	0.5	2.7	2.7	0.4	19.2
Setuju PPP mengusung Ganjar sebagai Capres?																				
Ya, setuju	59.1	8.2	18.1	21.8	7.2	7.2	0.0	0.8	3.8	0.0	1.0	0.0	2.5	0.2	7.7	0.6	2.7	1.9	0.2	16.2
Kurang/tidak setuju	21.5	3.5	24.7	20.7	6.7	3.8	0.1	0.1	12.3	0.0	1.2	0.7	3.6	0.0	8.0	0.7	2.3	3.6	0.3	7.8
TT/TJ	19.4	2.5	5.9	13.5	10.9	5.7	0.0	0.0	4.1	0.0	0.5	2.3	2.4	1.4	7.3	0.2	2.4	3.4	0.9	36.7

Efek pengusungan Ganjar oleh PPP belum terlihat memberikan efek positif pada dukungan partai. Basis PPP lebih besar pada kelompok yang cenderung tidak setuju PPP mengusung Ganjar.

KESIMPULAN

KESIMPULAN

- **PILIHAN PARTAI**

- PDI Perjuangan teratas diikuti Gerindra di posisi ke dua, sementara partai lain lebih rendah dukungannya. Dibandingkan temuan akhir tahun lalu, dukungan pada PDI Perjuangan cenderung menguat meski sempat turun di April 2023, kemudian Gerindra konsisten menguat, Demokrat dan Golkar cenderung menurun sejak akhir tahun lalu, sementara partai lainnya cenderung stagnan
- PDI Perjuangan resmi mengusung Ganjar Pranowo sebagai calon presiden pada Pilpres 2024 mendatang, hal tersebut tampak memberi efek positif pada elektabilitas PDI Perjuangan, dukungan pada PDI Perjuangan tampak lebih tinggi di kelompok yang tahu dan setuju PDI Perjuangan mengusung Ganjar sebagai Capres
- Selain PDI Perjuangan, PPP juga secara resmi mengumumkan Ganjar Pranowo sebagai calon presiden yang akan diusung pada Pilpres 2024 mendatang, namun pengusungan Ganjar oleh PPP belum terlihat memberikan efek positif pada dukungan partai. Basis PPP lebih besar pada kelompok yang cenderung tidak setuju PPP mengusung Ganjar.

KESIMPULAN

• PILIHAN PRESIDEN & WAKIL PRESIDEN

- Setelah sempat mengalami pelemahan, elektabilitas Ganjar saat ini kembali menguat.
- Sementara Prabowo masih konsisten mengalami penguatan semenjak awal tahun ini, dan Anies cenderung mengalami penurunan.
- Pada simulasi pilihan tiga nama capres, Prabowo dan Ganjar berimbang masing-masing 34.8% dan 34.4%, kemudian Anies 21.8%, belum menjawab 8.9%.
- Kemudian pada simulasi 7 nama calon wakil Presiden Sandiaga Salahuddin Uno 24.5% paling banyak dipilih, kemudian Ridwan Kamil 18.3%, Erick Thohir 15.3%, Mahfud MD 13.7%, AHY 7.5%, Khofifah 5.7%, Muhaimin 1.1%, belum menjawab 13.8%.
- *Endorsement* Jokowi pada salah satu kandidat terindikasi mampu meningkatkan elektabilitas kandidat tersebut, jika Jokowi mendukung Ganjar maka dukungan pada Ganjar berpotensi menguat, begitu juga jika Jokowi mendukung Prabowo maka dukungan pada Prabowo berpotensi menguat.
- Ganjar (45.5%) paling banyak dinilai warga sebagai calon Presiden yang lebih didukung Jokowi dibanding Prabowo (27.9%) dan Anies (12.8%). Sementara Sandiaga (20%) dinilai paling banyak sebagai calon wakil Presiden yang lebih didukung Jokowi, baru kemudian Erick Thohir (15.9%) , Ridwan Kamil (14.3%), dan Mahfud MD (11.8%), nama lainnya lebih rendah.

TERIMA KASIH



Jl. Cisadane No. 8, Menteng – Pusat
Telp: (021) 31927996/98, Fax: (021) 3143867
Website: www.indikator.co.id