

DYNOWINKA



NUMER 3-4/198-199

Marzec-Kwiecień/2012

CENA 4 zł

Wesołych Świąt

W NUMERZE:

- *Co nowego w dynowskich szkołach?*
- *Światowy Dzień Zdrowia*
- *„Przygody Jeża spod miasta Zgierza” i inne wieści z MOK-u*
- *Towarzystwo Sportowe „Dynovia”*
- *Gmina Nozdrzec*
- *Wielkanocne słodkości*
- *Rozrywka i humor*






W przededniu Świąt Zmartwychwstania Pańskiego pragnę złożyć życzenia w imieniu własnym i wszystkich pracowników Urzędu Gminy w Dynowie, najserdeczniejsze życzenia zdrowych i spokojnych Świąt Wielkiej Nocy. Niech święto zwycięstwa Życia nad Śmiercią daje dużo radości, pogody ducha, satysfakcji z wykonywanych zadań i obowiązków oraz nowe siły do pokonywania trudów codzienności i osiągnięcia zamierzonych celów. Niech radość płynąca z Tajemnicy Zmartwychwstania umacnia nas w tym co dobre szlachetne i piękne, a ten świąteczny okres będzie czasem miłości, serdeczności oraz by pomnażał w nas życzliwość i otwierał bardziej na sprawę drugiego człowieka.

Proszę o przyjęcie najlepszych życzeń w życiu osobistym i rodzinnym. Oby świadomość zwycięstwa Zmartwychwstałego Jezusa była dla nas najlepszym oparciem w trudnych momentach naszego życia.



Wójt Gminy Dynów
mgr inż. Adam Chrobak

foto: Mirosława Marszałek-Pelzak



Z okazji nadchodzących
Świąt Zmartwychwstania Pańskiego
wszystkim mieszkańcom Dynowa, ich gościom,
a także czytelnikom miesięcznika „Dynowinka”
pragniemy złożyć najserdeczniejsze życzenia
zdrowych, pogodnych, pełnych radości świąt.

Niech radość świętowania,
płynąca ze spotkań w gronie rodzinnym,
napelni każdego pogodą ducha
i wiosennym nastrojem na każdy dzień

Przewodniczący Rady Miasta
Roman Mryczko

Burmistrz Miasta Dynów
Zygmunt Franczak



Świąt Zmartwychwstania Pańskiego
w otoczeniu rodziny i przyjaciół,
pomyślności w pracy zawodowej
i spełnienia wszystkich marzeń

Mieszkańcom Gminy Nozdrzec
oraz Gmin Pogórza Dynowskiego
życzy

Antoni Gromala
Wójt Gminy Nozdrzec

Wesołych i spokojnych Świąt Wielkanocnych 2012



Życzą wszystkim Czytelnikom
Zarząd Towarzystwa Przyjaciół Dynowa
i Redakcja „Dynowinki”

Jak pięknie jest wiosną....

Jak pięknie jest rano
gdy jeszcze nie wszystko się stało
i wszystko może się stać
tylko brać

Jak pięknie jest wiosną
gdy jeszcze nie wszystko wyrosło
i wszystko może się stać
tylko brać, tylko brać...



Tym fragmentem piosenki „Tylko brać” - z tekstem Agnieszki Osieckiej - zapraszam do lektury marcowo-kwietniowej, wiosenno-świętecznej „Dynowinki”...

Polecam Państwu najnowsze wieści z dynowskich szkół, MOK-u, miejskiej biblioteki i zaprzyjaźnionej gminy Nozdrzec; wspomnienia słynnego dynowskiego stomatologa – pana Lesława Błotnickiego, informacje o klubie sportowym „Dynovia”; a na zbliżające się Święta Wielkiej Nocy – ciekawe przepisy na święteczne słodkości i dużą porcję rozrywki i humoru!

Głównym motywem tych Świąt jest radość! Starajmy się w imię tej radości przystanąć, spotkać się z bliskimi, usiąść z nimi przy stole, porozmawiać, cieszyć się ich obecnością... Na co dzień trudno nam przecież doświadczyć wytchnienia i radości wspólnego bycia i dzielenia się sobą!

Nie zgubmy tego wszystkiego przez zmęczenie i gwar świątecznych przygotowań...

Wszystkim Czytelnikom „Dynowinki” życzę spokojnych i radosnych Świąt Wielkanocnych!

Redaktor prowadzący
Renata Jurasińska

Za następny numer „Dynowinki” odpowiedzialni są Państwo Anna i Jarosław Molowie,
kontakt: dynowysz@poczta.onet.pl lub zsz1dynow@poczta.onet.pl

Z okazji 72 rocznicy „Zbrodni katyńskiej”, w Bibliotece Miejskiej w Dynowie w dniu 17 kwietnia 2012 r. o godz. 18 odbędzie się otwarcie wystawy fotograficznej prezentującej zdjęcia, dokumenty, listy i inne pamiątki pozostałe po zamordowanych w Katyniu por. dr Józefie Bielcu, ppr. Antonim Tuckim i Feliksie Witkowskim.

Z wystawą połączony będzie wieczór autorski z dynowianinem dr Jerzym Majką – autorem wielu książek poświęconych bohaterom II Rzeczypospolitej. Tym razem przedstawi uczestnikom spotkania swoją książkę pt. „Generał Władysław Sikorski”.

W kwietniu br. Zarząd Towarzystwa zamierza umieścić przed „Krzyżem katyńskim” w Dynowie, trzy granitowe głazy oraz pamiątkową tablicę



CO SŁYCHAĆ W STOWARZYSZENIU?



z nazwiskami zamordowanych dynowian.

Zarząd Towarzystwa wraz z Redakcją „Dynowinki” podjął w dniu 14.02.2012 r. decyzję o wydawaniu „Dynowskiego Rocznika Historycznego”. Więcej na ten temat napiszemy na łamach miesięcznika.

**Prezes Stowarzyszenia Promocji
i Rozwoju Regionu Dynowskiego**
Towarzystwo Przyjaciół Dynowa
dr Andrzej Stankiewicz



URZĄD MIEJSKI DYNÓW BURMISTRZ INFORMUJE

W niniejszym numerze „Dynowinki” chciałbym przedstawić Państwu informacje związane z ogłoszonym przetargiem nieograniczonym na rewitalizację Miasta oraz dotyczące informatycznego projektu, obejmującego również Miasto Dynów.

1. Przetarg na roboty budowlane związane z rewitalizacją płyty Rynku oraz parku przydworskiego w Dynowie

W dniu 29 lutego br. Gmina Miejska Dynów ogłosiła przetarg nieograniczony na roboty budowlane związane z realizacją projektu pn.: „Poprawa wizerunku miasta Dynów poprzez rewitalizację Rynku i przyległych ulic, parku przydworskiego oraz remont infrastruktury komunikacyjnej w obrębie Obszaru I”. Przedmiotem zamówienia są roboty budowlane związane z rewitalizacją płyty Rynku i przyległych ulic oraz parku przydworskiego.

W zakres rzeczowy zamówienia dotyczącego rewitalizacji Rynku i przyległych ulic wchodzi następujące zadania:

- remont płyty Rynku wraz z wykonaniem urządzeń małej architektury,
- budowa fontanny,
- budowa oświetlenia ulicznego,
- wykonanie urządzenia zieleni,
- wykonanie monitoringu elektronicznego,
- remont dróg i chodników,
- remont i budowa parkingów,
- budowa kładki dla pieszych przez rzekę Dynówkę,
- remont i budowę kanalizacji deszczowej.

Natomiast zamówienie dotyczące rewitalizacji parku przydworskiego w Dynowie obejmuje takie zadania, jak:

- roboty przygotowawcze w zakresie kształtowania terenów zielonych, urządzeń terenów zielonych,
- instalowanie mebli ulicznych, mała architektura - montaż ławek, koszy, tablic informacyjnych, wyposażenie placów zabaw,
- wykonanie zjazdów, dróg wewnętrznych, placów, ścieżek spacerowych,

- budowa boiska wielofunkcyjnego i kortu tenisowego,
 - budowa budynku techniczno-socjalnego,
 - oświetlenie parku - instalowanie urządzeń oświetlenia drogowego.
- W dniu 20 marca 2012 roku planowane jest otwarcie złożonych przez potencjalnych Wykonawców ofert realizacji przedmiotu zamówienia.

Planowany termin zakończenia robót budowlanych związanych zarówno z rewitalizacją płyty Rynku i przyległych ulic, jak i rewitalizacją parku to **wrzesień 2013 r.**

Wspomnę również, iż przedmiotem zamówienia są roboty budowlane związane z realizacją projektu współfinansowanego w 85% ze środków Unii Europejskiej z Europejskiego Funduszu Rozwoju Regionalnego, w ramach osi priorytetowej VII – Spójność wewnątrzregionalna, działania 7.1 Rewitalizacja miast Regionalnego Programu Operacyjnego Województwa Podkarpackiego na lata 2007 – 2013.

Koszt całkowity projektu to kwota **10 079 357,27 PLN**, w tym kwota **8 500 000,00 PLN** (85%) stanowi dofinansowanie ze środków Europejskiego Funduszu Rozwoju Regionalnego tj. **8 288 542,50 zł** (dofinansowanie dla Gminy Miejskiej Dynów) i **211 457,50 zł** (dofinansowanie dla Fundacji „WZRASTANIE”). Natomiast wkład własny Gminy Miejskiej Dynów to **1 462 683,97 zł** (15%). Z kolei pozostała kwota **37 316,03 zł** stanowi wkład własny Fundacji Pomocy Młodzieży im. Jana Pawła II „WZRASTANIE” w realizację projektu.

Chcę podkreślić, iż podane kwoty są kosztami szacowanymi na podstawie kosztorysu inwestorskiego ujętymi we wniosku o dofinansowanie i mogą ulec zmianie w wyniku rozstrzygnięcia przetargu.

2. Realizacja projektu informatycznego „PSeAP-Podkarpacki System e-Administracji Publicznej”

W dniu 29 lutego br. przedstawiciele Województwa Podkarpackiego podpisali umowę z firmą InfoStrategia z Krakowa, która będzie realizo-

wała zadania Inżyniera Kontraktu w ramach projektu „PSeAP – Podkarpacki System e-Administracji Publicznej”. Zgodnie z zawartą umową Inżynier Kontraktu zobowiązany jest do przygotowania dokumentacji niezbędnej do wyłonienia Wykonawcy, odpowiedzialnego za modernizację i uzupełnienie sieci komputerowej partnerów projektu (w tym promocję projektu), a także Wykonawcy odpowiedzialnego za dostawę i uruchamianie sprzętu sieciowego oraz komputerowego łącznie z oprogramowaniem, dostawę sprzętu i zaawansowanych urządzeń informatycznych wraz z instalacją oraz budowę systemów informatycznych wraz z wdrożeniem u wszystkich partnerów w projekcie. Dodatkowo Inżynier Kontraktu odpowiedzialny będzie za zarządzanie projektem, jego rozliczenie oraz obsługę prawną i techniczną.

Dzięki projektowi PSeAP mieszkańcy Podkarpacia będą mogli załatwiać urzędowe sprawy bez wychodzenia z domu. Przez Internet możliwe będzie wykonanie około 400 e-usług. Będzie można pobierać wszelkiego rodzaju druki potrzebne do załatwienia określonej sprawy, a po ich wypełnieniu będzie je można elektronicznie odsyłać do urzędu. W ten sposób bez stania w kolejkach możliwe będzie np. załatwienie spraw dotyczących podatków, stypendiów dla uczniów czy wszelkiego rodzaju ulg lub zezwoleń.

Niniejszy projekt stanowi uzupełnienie realizacji założeń projektu kluczowego pn.: „Sieć szerokopasmowa Polski Wschodniej” przewidzianego do realizacji w ramach II osi priorytetowej Programu Operacyjnego Rozwój Polski Wschodniej.

Projekt „PSeAP - Podkarpacki System e-Administracji Publicznej” w części dla Miasta Dynowa obejmuje dostawę m.in. serwerów wraz z licencją na system operacyjny, sprzętu aktywnego LAN, zabezpieczenie brzożu sieci i VPN, zestawów komputerów stacjonarnych, komputerów przenośnych (notebooki), monitorów komputerowych, pakietu oprogramowania biurowego, programu antywirusowego (klient), urządzenia Biura Obsługi Klienta, informatu wewnętrznego, licencji Systemu Wewnętrznego Obiegu Dokumentów oraz platformy workflow, zestawów do podpisu cyfrowego (kwalifikowanego).

Projekt „PSeAP - Podkarpacki System e-Administracji Publicznej” realizowany jest w ramach III osi priorytetowej Regionalnego Programu Operacyjnego Województwa Podkarpackiego. Źródłem finansowania jest dotacja ze środków Unii Europejskiej z Europejskiego Funduszu Rozwoju Regionalnego (85% kosztów kwalifi-

fikowanych) oraz środki pochodzące z budżetów partnerów projektu – 159 jednostek samorządu terytorialnego z terenu województwa podkarpackiego, w tym również Gminy Miejskiej Dynów. Liderem projektu jest Województwo Podkarpackie.



W tyczyńskim Zespole Parkowo – Pałacowym odbyła się uroczysta sesja Rady Powiatu Rzeszowskiego związana z zakończeniem projektu pn. „Wykonanie elewacji pałacu i pawilonu z robotami towarzyszącymi w Zespole Pałacowo – Parkowym w Tyczynie” współfinansowanego z Europejskiego Funduszu Rozwoju Regionalnego w ramach Regionalnego Programu Operacyjnego Województwa Podkarpackiego na lata 2007/2013.

Całkowita wartość projektu: 2 797 499,38 PLN

Dofinansowanie z Europejskiego Funduszu Rozwoju Regionalnego: 2 377 874,46 PLN

Wkład własny Powiatu Rzeszowskiego: 419 624,92 PLN.

Pałac w Tyczynie to perła wśród regionalnych zabytków z uwagi na jego

Wartość projektu obejmująca Gminę Miejską Dynów to kwota ponad **487 000,00 zł brutto**, a wymagany wkład własny w wysokości 15% rozłożony na trzy kolejne lata realizacji stanowi łącznie **77 763,00 zł brutto**.

W następnym numerze „Dynowin-

ki” poinformuję Państwa o bieżących działaniach i inwestycjach, jakie prowadzone są przez Gminę Miejską Dynów.

*Burmistrz Miasta Dynowa
Zygmunt Frańczak*

XIX – wieczny eklektyczny charakter oraz dużą ilość pięknych detali architektonicznych.

W 1862 roku hrabia Ludwik Wodzicki rozpoczął trwającą siedem lat budowę pałacu w Tyczynie. Fasadą frontową pałac zwrócony jest ku stronie wschodniej. Bryłę pałacu uzupełniają dwie wieloboczne wieże od strony południowej, wieńczone krenelażem. Elewację południową wzbogaca także dwukondygnacyjna loggia filarowa – arkadowa. W elewacji północnej znajduje się kartusz herbowy Wodzickich herbu Leliwa i Zamoyskich herbu Jelita.

Elewację wschodnią uzupełnia trójfilarowy podjazd przed wejściem głównym do pałacu.

Eklektyczny budynek został nakryty dachem wielospadowym i świetlikami podwieszonym.

Wkrótce po zbudowaniu pałacu przystąpiono do dalszej budowy. W 1881 roku, według projektu Tadeusza Stryjewskiego wzniesiono pawilon gościnnie na rzucie kwadratu. Umieszczono go na linii elewacji północnej pałacu. Kolejne prace budowlane rozpoczęły się w 1892 roku. Ich efektem były zmiany w bryle pałacu oraz nowa

oficyna na rzucie prostokąta, z którą pałac otrzymał komunikację poprzez pawilon. Po śmierci Ludwika Wodzickiego w 1894 roku dobra tyczyńskie odziedziczyła jego córka Izabella, która wraz z mężem Januszem Radziwiłłem sprzedała je w 1911 roku Witoldowi Uznańskiemu. W czasie pierwszej i drugiej wojny światowej pałac nie poniósł większych strat. Po 1944 roku posiadłość tyczyńska została przejęta przez Skarb Państwa. Pałac stał się siedzibą Liceum Ogólnokształcącego.

W ramach ww projektu wykonana została izolacja pionowa z dociepleniem fundamentów oraz drenaż opaskowy. Przeprowadzone zostały prace remontowe – konserwatorskie przy rekonstrukcji elewacji pałacu i pawilonu oraz czynności polegające na odtworzeniu elementów małej architektury, przebudowie schodów, tarasu, przebudowie muru oporowego oraz wymianie nawierzchni wokół obiektu.

Przeprowadzone prace miały na celu przywrócenie historycznego wyglądu obiektów, poprawieniu ich estetyki, stanu technicznego lub odtworzenie niszczących elementów dekoracyjnych elewacji. Przyjęte w projekcie rozwiązania materiałowe i technologiczne umożliwiły odtworzenie i konserwację elewacji obiektu dziedzictwa kulturowego z zachowaniem zasad konserwatorskich.

*Aleksander
Stochmal
Radny Powiatu
Rzeszowskiego*





SCALANIA GRUNTÓW W HARCIE

Na wykonanie scalania gruntów wsi Harta, tj. prac geodezyjnych oraz zagospodarowania poscaleniowego, Marszałek Województwa Podkarpackiego decyzją z dnia 14 stycznia 2010 roku przyznał Staroście Rzeszowskiemu pomoc finansową w wysokości **13 190 870, 00 zł** z tego:

- z budżetu państwa kwotę **3 297 717, 50 zł** kosztów kwalifikowanych (25%)
- ze środków Europejskiego Funduszu Rolnego na Rzec Rozwoju Obszarów Wiejskich kwotę **9 893 152, 50 zł** kosztów kwalifikowanych (75%)

Starosta Rzeszowski postanowieniem z dnia 8 lutego 2010 roku wszczął postępowanie scaleniowe wsi Harta na wniosek właścicieli większości gruntów położonych w tej wsi.

Do obszarów scalania włączono wszystkie grunty wsi Harta o powierzchni 2 156, 93 ha za wyjątkiem zwartych kompleksów leśnych stanowiących własność Skarbu Państwa w Zarządzie Lasów Państwowych Nadleśnictwa Kańczuga o powierzchni 410, 05 ha.

Scalaniem objętych zostało 7 715

działek o średniej powierzchni działki 0,33 ha.

Harmonogram prac geodezyjnych.

- kontrola gleboznawczej klasyfikacji gruntów - wykonano w 2007 roku
- opracowanie założeń do projektu scalania, ocena wpływu scalania na środowisko, raport wpływu na środowisko - wykonano w 2009 roku
- analiza i ocena materiałów geodezyjnych - kartograficznych - wykonano w 2010 roku
- badanie ksiąg wieczystych - wykonano w 2010 roku
- pomiar naziemnych elementów projektu, założenie, stabilizacja i pomiar osnowy - wykonano w 2010 roku
- szacunek gruntów, opracowanie rejestru przed scalaniem - wykonano w 2010 roku
- zebranie życzeń od uczestników scalania - wykonano w 2011 roku
- opracowanie wstępnego projektu rozmieszczenia dziełek - wykonano w 2011 roku

- opracowanie projektu szczegółowego oraz rejestru po scaleniu - wykonano w 2011 roku
 - sporządzenie dokumentacji geodezyjnej - prawnej do ujawnienia w księgach wieczystych - termin wykonania kwiecień 2012 rok
 - wyznaczanie i utrwalanie projektu scalania na gruncie - termin wykonania czerwiec 2012 rok
 - okazanie projektu scalania, zebranie zastrzeżeń i ich rozpatrzenie, wprowadzenie zmian, zatwierdzenie projektu - termin wykonania sierpień 2012 rok
 - sporządzenie opisów topograficznych osnowy realizacyjnej - termin wykonania październik 2012 rok
 - sporządzenie ostatecznej dokumentacji geodezyjnej - prawnej, kastralnej oraz sporządzenie wykazu ulg w podatku - termin wykonania grudzień 2012 rok.
- Prace związane z zagospodarowaniem poscaleniowym realizowane będą w okresie od grudnia 2012 roku do listopada 2014 roku.

Aleksander Stochmal
Radny Powiatu Rzeszowskiego

HISTORYCZNY KOMPROMIS CZYLI WILK SYTY I OWCA CAŁA...

W dniu 23 lutego 2012 roku odbyło się posiedzenie Komisji Spraw Społecznych Rady Miasta Dynów, któremu przewodniczyła radna Ewa Hadam. Głównym celem spotkania było wypracowanie stanowiska w sprawie dalszego użytkowania i wykorzystania budynku przy ulicy Szkolnej 7 użytkowanego przez OSP w Dynowie - zwanego potocznie remizą.

W spotkaniu brali udział reprezentanci władz na czele z burmistrzem miasta Zygmuntem Frańczakiem oraz przewodniczącym Rady Miasta Romanem Mryczko, a także reprezentacji dynowskich organizacji i stowarzyszeń: Józefa Ślemp i Grzegorz Hardulak - przedstawiciele Towarzystwa Gimnastycznego „Sokół”; Maciej Jurasiński, Dariusz Błotnicki i Stanisław Tymowicz - przedstawiciele Towarzystwa Przyjaciół Dynowa; Piotr Krupa i Rafał Bilski - przedstawiciele Towarzystwa Sportowego „Dynovia”; Stanisław Duda



z Koła Miejskiego Polskiego Związku Wędkarskiego; Andrzej Kędziński - kierownik chóru „Akord”. Ponadto w spotkaniu brała udział dyrektorka MOK-u Aneta Pepaś, przedstawicielka Osiedla nr 1. Roman Nowak oraz reprezentanci Ochotniczej Straży Pożarnej w Dynowie na czele z jej prezesem Zdzisławem Pirogiem.

Na wstępie gospodarz Dynowa przypomniał o znanej już uczestnikom spotkania inicjatywie przeprowadzenia gruntownego remontu budynku OSP ze środków pozyskanych z Ministerstwa Kultury i Dziedzictwa Narodowego i ulokowania w tym budynku - oprócz obu straży - także siedziby MOK-u. Następnie przedstawił stanowisko, z którego wynikało, że miasta nie stać na nowy budynek MOK-u, zaś strażacy nie są w stanie wyremontować remizy

Św. Florian - patron strażaków - na obrazie autorstwa zasłużonego dynowskiego animatora kultury Jana Węgrzyna z roku 1934.



we własnym zakresie. Otrzymane środki pozwoliłyby na pozyskanie przez miasto nowoczesnego, funkcjonalnego budynku, który służyłby wszystkim.

Z wypowiedzi przedstawicieli stowarzyszeń i organizacji wynikało, że jednogłośnie popierają ten wniosek i są nim żywo zainteresowani.

W dalszej kolejności głos zabrał pan

prezes Zdzisław Piróg, który stwierdził, że współpraca ze stowarzyszeniami i MOK-iem zawsze układała się dobrze i nie widzi przeszkód, aby w budynku „strażaka” ulokować MOK, ponieważ nie wszystkie pomieszczenia są wykorzystywane.

W dalszej części odbyła się ożywiona dyskusja i choć nie wszyscy byli zgodni

co do omawianej inicjatywy (cierpkie słowa padły między innymi ze strony długoletniego przewodniczącego Rady Miasta Tadeusza Marszałka i zasłużonego strażaka Adama Krajewskiego), udało się wypracować tak potrzebny i ważny dla przyszłości życia kulturalnego miasta KOMPROMIS.

Maciej Jurasiński

HaShem w Dynowie - 160 years ago in Dinov

HaShem - termin ten nie znaczy „Bóg”. Używa się go jedynie w miejsce imienia Boga, którego żydowskie prawo zabrania wymawiać. Dosłowne znaczenie „HaShem” - „To (Wyjątkowe) Imię”. Żydzi używają go w odniesieniu do Boga.

Jak wygląda HaShem?

Takie pytanie jest równoznaczne z podziwianiem najpiękniejszego kwietniowego dnia, to jak obserwowanie drzew i kwiatów w rozkwicie. Gdzie jest i jak wygląda wiosna? Widzieć pewne rzeczy to przecież widzieć wiosnę. Widzieć pewne rzeczy to widzieć HaShem; spójrz na kogoś, kto wybaczył drugiemu i pojednał się z nim a dowiesz się jak wygląda HaShem.

Oto jedna z wielu historii z dawnych lat będąca odpowiedzią na pytanie o HaShem.

Żydzi obchodzili wielki szabat w dynowskiej synagodze. Świętowano

radośnie i tłumnie przy wspólnym stole.

Obecny na szabacie David Shapiro, syn wielkiego Rabina Tzvi Elimelecha Shapiro nie siedział jednak ze wszystkimi, usiadł osobno, z zamkniętymi oczami, pogrążony w modlitwie i rozmyślniach. Nie uczestniczył we wspólnym obchodzeniu szabatu. Dziwiło to bardzo i martwiło zgromadzonych w synagodze Żydów.

Wiedzieli wprawdzie, że atmosfera jest napięta, gdyż ludność Dynowa i kilku okolicznych miejscowości nie była nastawiona przychylnie i życzliwie do Chasydów. Świadomość możliwego pogromu, krwawego rozprawienia się z Żydami skłaniała do przeprowadzenia pilnej rozmowy i do podjęcia jakichś wspólnych działań. Ale to był dzień świętego szabatu, czas modlitwy i radości. Dlaczego więc rabin nie cieszy się wraz z innymi?

Milczenie rabina Davida Shapiro, jego cicha zaduma i duchowa nieobecność nie pozwalały im w pełni cieszyć się świętym szabatem. Szeptano między sobą co się dzieje i dlaczego rabin wciąż siedzi i milczy.

Nagle rabin otworzył oczy, wstał, przerwał świętowanie szabatu w synagodze i przemówił do świętujących Chasydów. Poleciał zgromadzonym zebrać wozy i wszelkie pojazdy mogące zawieźć ich oraz szabatowe napoje i jedzenie do karczmy, w której przebywali nieprzychylnie do Żydów nastawieni Polacy.

Mieszkańcy Dynowa wraz z przyjezdnymi z Dubiecka, Nozdrzca, Sannoka i innych wsi bawili się bowiem w dynowskiej karczmie.

Zaskoczeni nakazem rabina Chasydów posłuchali jednak i załadowawszy wszelkie dostępne wozy szabatowymi potrawami udali się pełni niepokoju do karczmy. Rabin David nakazał rozłożyć wszystko na stołach wśród Polaków, otworzyć wszystkie wina i zaprosić do zabawy zgromadzonych Polaków.

Początkowe zaskoczenie i nieufność szybko przerodziły się w porozumienie i ustąpiły miejsca wspólnej zabawie. Polacy tańczyli żydowskie tańce, smakowali koszerne potrawy i raczyli się chasydzkim winem. Otwarcie przyjęli dłoń wyciągniętą na zgodę przez Chasydów. Wspólne świętowanie przeciągnęło się do rana a zapewnieniem o przyjaźni obu stron nie było końca.

Rabin Pinchas Pamp





Prosimy wszystkich ludzi dobrej woli z Dynowa i okolic. Jeżeli znacie ciekawą opowieść związaną z historią Żydów w Dynowie opowiedzcie je nam lub przekażcie redakcji Dynowinki. Umieścimy je w powstającym muzeum podobnie jak i wszystko co wiąże się z historią dynowskich Żydów.

Zapraszamy do współtworzenia muzeum historii Żydów Polskich w Dynowie.

Przydatne informacje

Zvi Elimelech Shapiro z Dynowa (1783-1841)

Wielki uczyony i kabalista Galicji. Nauczał wraz z innymi wielkimi uczonymi żydowskimi tamtych czasów tworząc wiele dzieł dotyczących wiary, nauk i tradycji żydowskich (min. Bnei Yissachar). Uznany za jednego z naj-

wiekszych przywódców duchowych polskich Żydów.

16 marca 2012 roku w synagodze dynowskiej świętowano 63 rocznicę śmierci Cadyka Zvi Elimelecha Shapiro. Na uroczystościach było obecnych około 3,5 tys. Chasydów. Był to wielki, uroczysty szabat z którego fotorelację zamieszczamy wyżej.

MIĘDZYNARODOWY DZIEŃ PAMIĘCI O OFIARACH HOLOCAUSTU W JAROSŁAWIU

„Kto ratuje jedno życie, ten jakby cały świat ratował”

W dniu 27.01.2012 r. uczestniczyłem – jak podałem w poprzedniej „Dynowince” – w obchodach Międzynarodowego Dnia Pamięci o Ofiarach Holocaustu w Jarosławiu.

Byłem tam na zaproszenie współorganizatora obchodów prof. nadzw. dr hab. Wacława Wierzbieńca - Rektora Państwowej Wyższej Szkoły Techniczno – Ekonomicznej im. ks. Bronisława Markiewicza w Jarosławiu.



Druga od lewej Lucia Retman, czwarty prof. nadzw. dr hab. Wacław Wierzbieńca – Rektor Państwowej Wyższej Szkoły Techniczno – Ekonomicznej im. ks. Bronisława Markiewicza w Jarosławiu, zaś piąty Andrzej Wyczawski – Burmistrz Jarosławia



W pierwszym rzędzie siostra Dawida Ryll i Lucia Retman

Nie byłoby w tym nic nadzwyczajnego, gdyby nie to, że spotkałem tam pochodzącą z Dynowa – Panią Lucię Retman zd. Grunspan mieszkającą obecnie w Hajfie w Izraelu, uratowaną w okresie okupacji niemieckiej od śmierci przez Panią Zofię Pomorską z Lubaczowa.

W sprawozdaniu z uroczystości zamieszczonym na stronie internetowej Państwowej Wyższej Szkoły Techniczno – Ekonomicznej w Jarosławiu napisano :

„(.....) Następnie głos zabrała Pani Lucia Retman z Hajfy w Izraelu, która przyjechała do Polski, aby uczcić pamięć Pani Zofii Pomorskiej z Lubaczowa, która w najokropniej-



Andrzej Stankiewicz i Lucia Retman



W pierwszym rzędzie Michalika siostra Dawida Ryll i Lucia Retman



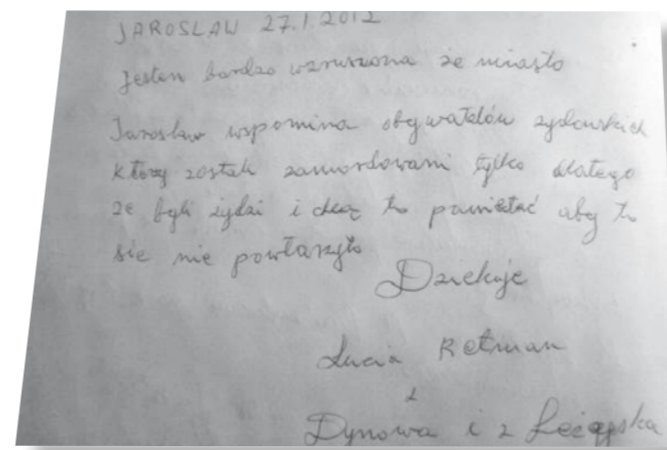
szych czasach 1942 r. wynajęła mieszkanie jej rodzinie, mając świadomość, iż są Żydami. Żaden Polak nie odważył się wynająć mieszkania Żydom, gdyż był to czyn, za który naziści karali śmiercią. Opowiedziała o czasach, kiedy jako mała dziewczynka, podświadomie pragnęła żyć. Słyszała, że wagonami wywożeni są Żydzi, tylko w jednym kierunku, zastanawiała się wówczas, co dzieje się z tymi Żydami. Wtedy zrodziło się w niej pragnienie chęci życia. Pani Pomorska zdobyła dla niej dokumenty polskiej dziewczynki, aby umożliwić jej wyjazd do pracy w Niemczech. Udało się pomimo ogromnego zagrożenia, w ciągu jednego dnia zmieniono tożsamość Luci Retman, na Polkę, katoliczkę, Janinę Kogut. Była bardzo silna, nigdy nie przyznała się, że jest Żydówką, żyła nową tożsamością. Z Krakowa całym transportem wypełnionym Polakami i Ukraińcami wysłano ją do pracy w Niemczech w Berlinie. Tak przeżyła wojnę. „Chcę Wam tylko powiedzieć, że ja nigdy nie zapomnia-

łam Pani Pomorskiej. Moim marzeniem było odnaleźć jej potomków i im podziękować, chociaż trudno podziękować za życie, chciałam uhonorować jej pamięć”.

W 2007 r. przyjechała z siostrzenicą, aby odszukać jej rodzinę, udało się i spotkały wnuków Pomorskich, którzy z niedowierzaniem przyjęli tę niecodzienną wiadomość. Opowiedziała im, jak to początkiem sierpnia 1942 r. wyszła z domu przy ul. Kościuszki 100 w Lubaczowie z inną tożsamością, którą zawdzięczała ich babci oraz nadzieją, że uda jej się przeżyć. Po spotkaniu z rodziną Pani Pomorskiej, Lucia Retman zwróciła się do Instytutu Pamięci Męczenników i Bohaterów Holocaustu Yad Vashem z wnioskiem przyznania medalu „Sprawiedliwych Wśród Narodów Świata”, na którym jest wyryte żydowskie powiedzenie „Kto ratuje jedno życie, ten jakby cały świat ratował”. Ludzie uznani za „Sprawiedliwych Wśród Narodów Świata” otrzymują specjalnie wybitą medal z ich nazwiskiem, dyplom uznania oraz przywilej uwiecznienia ich nazwisk na Ścianie Honoru w Ogrodzie Sprawiedliwych w Yad Vashem, w Jerozolimie. Wyróżnienie jest przyznawane ratującym lub ich najbliższym w Izraelu lub kraju ich zamieszkania poprzez przedstawicieli dyplomatycznych Państwa Izrael osobom, które nie otrzymały w zamian żadnego wynagrodzenia. W 2009 r. odbyła się uroczystość w Rzeszowie, gdzie na ręce wnuków Pani Pomorskiej złożono Medal „Sprawiedliwych Wśród Narodów Świata”. „Od tego czasu przyjeżdżam do Polski, aby uczcić jej pamięć i aby Ona swoim czynem służyła jako wzór tego, do czego człowiek jest skłonny, gdyż to Ona uratowała troje ludzi, moją siostrę, mojego szwagra i mnie, DZIĘKUJĘ...”.

Wpisując się do książki pamiątkowej, Pani Lucia Retman powołuje się na Dynów – miasto swojego pochodzenia.

Andrzej Stankiewicz



Wpis do książki pamiątkowej Pani Luci Retman

DYNÓW W SŁOWNIKACH GEOGRAFICZNYCH I ENCYKLOPEDIACH NA PRZESTRZENI WIEKÓW

W latach 1880 – 1904 ukazał się w Warszawie w kilkunastu tomach Słownik geograficzny Królestwa Polskiego i innych krajów słowiańskich” pod redakcją Filipa Sulimierskiego, Bronisława Chlebowskiego i Władysława Walewskiego.

Pod hasłem „Dynów” na str. 255 tomu XII napisano:

„Dynów, daw. Denów, mko, leżące w pow. brzozowskim, niedaleko Sanu, w dawnej ziemi sanockiej. Dusz 3700; unitów do 200 (należących do par. Bachorzec), Izrael. 1200. Mieszczanie sadzą cebulę i inne jarzyny, które rozwożą po targach. Po większej części szewcy są i mularze. Znajduje się tu urząd poczt. i telegraf. Jan Pakosław ze Stróżyszcz otrzymał od Kazimierza W. powiat rzeszowski, który aż tu dosięgał. Córkę

Augustyna z Rzeszowa pojął Kmita Sobieński, po której wziął w posagu : Rzeszów, Dynów i inne dobra. Lecz około r. 1460 pojął Kmiciankę Małgorzatę (która najprzód poślubiła r. 1432 Piotra Kunatha podcz. sendomirsk., a potem 1468 r. Jana Jaksę de Zalaśna z Wielk. Moscisz Koźmina i ze Strzałkowic hb. Ostoja, nat. syn Andrzeja kaszt. pozn.) i wziął z nią Rzeszów, Dynów itd. Taż pani czyni fundacją kościoła łac. i też są fundacje kościoły r. 1462 w Błażowej, Futomie, Wczolej. W arch. leskiem czytamy: Stanisław i Anna, córka dziedzica Dynowa, wydana za Filipa, kaszt. międzyrzeckiego, dziedzice Dynowa (a dzieci też Małgorzaty) nadają wś kościołowi w D. Wapowscy już około 1540 r. są dziedzicami D. W r. 1540 Piotr stoln. sanocki tu dziedziczył. Synowi Piotra Stanisławowi postawiła

nagrobek w kościele w D. wdowa Magdalena z Jordanów kaszt. krakowska — takiż ojcu Piotrowi, stolnikowi postawił syn Andrzej kaszt. przem. Jędrzeja zabitego r. 1574 przez Samuela Zborowskiego, na koronacji Henryka, wdowa, Katarzyna Maciejowska dokończyła budowę kościoła w D. r. 1604. Ta pani wykupiła od schyzmatyków cerkwie w Izdebkach, w Łubnej, zakładając tamże kościoły, jako i w Hyżnem, Nozdrzu, w Bachórzcu, a w Pawłakowie unicki. W skutek działu zawartego w r. 1614 między braćmi Wapowskiemi, wnukami Andrzeja, Mikołajem i Karolem, sprzedaje Mikołaj Bachórzec Jerzemu Kazimierzowi Krasickiemu, podkom. sanoc., a Karol sprzedał Dynów Marciniowi Konstantemu Krasickiemu, tudzież Hartę, Lipnik, Wesolę, Łubnę, Kazimirówkę. Syn Marcina był Konstanty, kaszt. przem. Jerzy stol. przem., umierając bezpotomnie 1687 r., darował te dobra swej żonie Teofilii z Czartoryskich, podkom. krakowskiej, a gdy ta później wyszła za Grzegorza Ogińskiego hetm. w lit., dostał się po jej zgonie Dynów córce jej z Ogińskich Pacowej, a od tej znów jej córce z Paców Piotrowej Ożarówskiej, w których imieniu jako pełnomocnik sprzedał Adam Poniński podskar. Dynów Trzeciekiemu r. »



1781. Dziś jest posiadaczem Zbigniew Strzemień Trzeciecki. Kościół łac. spłonął w czasach wojen ze Szwedami i Rakoczym, lecz 1663 r. został zrestaurowany i przez Stanisława Sarnowskiego biskupa przemyskiego był poświęcony. W Dynowie był oprócz tego kościół przytułku dla biednych, pod wezw. Zwiastowania N. M. P. a także kościół św. Krzyża, obok drogi do Dubiecka. Do paraf. należy 5 wsi: Bartkówka, Igioza, Ulenica, Lipnik i Chodorówka. Razem

w paraf. katol. 3933, żydów 1206. W D. jest też posterunek żandarmeryi, szkoła etat. czteroklasowa. Domów 384. Właśność większa obejmuje roli or. 605, łąk i ogr. 114, past. 75, lasu 12 mr.; własn. mniej. roli orn. 1355, łąk i ogr. 112, past. 257, lasu 6 mr. Dom ubogich, założony od czasów niepamiętnych, ma 1836 zł. majątku zakładowego. Jest tu browar wielkiej fabryczny, rafineria nafty i fabryka stearyny. Z D. idzie droga państwowa na pld. do Dydni, na wsch.

ponad Sanem do Dubiecka i na zach. do Domaradza. Jarmarki roczne odbywają się: na towary, bydło i ziemiopłody 3 lutego, 19 marca, 2 maja, 9 września, 25 listopada i 6 grudnia, a każdego poniedziałku targi na ziemiopłody.

W kolejnych numerach „Dynowinki” zamieszczę dosłowne teksty zawarte w wydanych słownikach i encyklopediach pod hasłem naszego Miasta.

Andrzej Stankiewicz

W rocznicę Zbrodni katyńskiej

Istnieje przekonanie, że w „Katyniu” zostali zamordowani pochodzący z Dynowa Józef Bielec, Antoni Tucki i Feliks Witkowski.

Tymczasem na podstawie ksiąg cmentarnych Katynia, Charkowa i Miednoje wydanych przez Radę Ochrony Pamięci Walki i Męczeństwa ustaliłem, że zginęli tam również urodzeni w Dynowie oraz w sąsiednich miejscowościach:

1. Antoni Wiktor s. Józefa ur. 28.02.1903 r. w Dynowie
2. Tadeusz Witkowski s. Antoniego ur. 10.10.1896 r. w Dynowie
3. Franciszek Rebizak s. Jakuba ur. 11.11.1899 r. w Bartkówce
4. Gabriel Prokop s. Jakuba ur. 23.03.1899 r. w Dynowie
5. Andrzej Chromiak s. Tomasza ur. 3.11.1899 r. w Nozdrzu - Rzekach

6. Stanisław Gibała s. Michała ur. 21.11.1899 r. w Nozdrzu
7. Józef Kocaj s. Pawła ur. 5.02.1904 r. w Harcie
8. Franciszek Kociołko s. Daniela ur. 1898 r. w Harcie
9. Władysław Toczek s. Jana ur. 3.04.1903 r. w Nozdrzu
- 10.

Publikując nazwiska zamordowanych liczę, że odezwą się do Redakcji „Dynowinki” osoby, które ich znały lub mają o nich stosowne wiadomości. Nie można o nich zapomnieć. Pamięć o bohaterach dynowszczyzny winna być w nas pełna i żywa.

Przekazane informacje (zdjęcia, dokumenty) opublikujemy w naszym miesięczniku.

Andrzej Stankiewicz

Gmina Nozdrzec

www.nozdrzec.pl



Dzień Kobiet w ŚDS w Izdebkach

Marzec jest miesiącem przełomowym między zimą, a nieśmiałym jeszczym nadejściem wiosny. Z wahaniami temperatur w ostatnim czasie dość zróżnicowanych. Jest to okres przedwiosenny, gdzie budzić zaczyna się wszystko do życia.

U ludzi również obserwuje się wpływ pozytywnej energii. Ten okres jest zauważalny w codziennej ludzkiej pracy, niezależnie od tego czy jest to praca zawodowa czy praca którą wykonuje się we własnych gospodarstwach domowych.

Marzec jest również miesiącem refleksji, zastanowienia się nad życiem, nad naszą codziennością, nad błędami które wcale nie są obce, oraz nad drugim człowiekiem, który potrzebuje niejednokrotnie naszego ciepła i uśmiechu.

W tym roku, podobnie jak w latach

poprzednich SKW Rudawiec skorzystało z zaproszenia ŚDS im. Anny w Izdebkach na spotkanie z okazji Dnia Kobiet.

Różne są zdania i różne opinie między ludźmi na temat świętowania w tym dniu. Uważam że należy wszystkim głosy uszanować, niech każdy ma na ten temat swoje myślenie.

Dla nas jednak spotkanie z osobami, które są na dziennym pobycie w ŚDS w Izdebkach, są chwilami wielkiej poko-



ry, są lekcją życia z której powinniśmy wyciągać wnioski jako ludzie w miarę zdrowi i zwykle narzekający na to że to boli, czy tamto boli...

Na co dzień nie potrafimy, albo nawet nie chcemy przyznać, że tak wiele mamy, a nie umiemy tego docenić, bo charakter ludzki ma więcej negatywnego spojrzenia na tak niby proste sprawy.

Na spotkaniu w Izdebkach odczuliśmy wielką obustronną radość z tego, że się widzimy.

W oczach ludzi skrzywdzonych przez los widać radość, niejednokrotnie łzę, ale i odczuwa się jak emanuje szczęście. Nasza obecność to małe odrobina tego szczęścia, oraz tego co mogliśmy dać w tym dniu ludziom potrzebujących. Czasem dotyk dłoni, spojrzenie komuś poświęcone, zwrócenie uwagi na czyjąś osobę, to dla zdrowego niby nic, dla nich zapewne wiele. W okresie postu jest to dla nas bogata lekcja rekolekcyjna.

Kierownictwo ŚDS im. Anny oraz opiekunowie, pracownicy przygotowali pięknie nakryte stoły, kwiaty, na ścianach obrazy, zapewne prace podopiecznych oraz tablicę z napisem „Dzień Kobiet”. Jak co roku, byliśmy pod wielkim wrażeniem, tym bardziej, że została dla nas przygotowana część



artystyczna w wykonaniu ludzi tam przebywających. Nie dało się nie zauważyć ich lekkiego zdenerwowania, przed występem drżenia rąk oraz tego co z ich oczu można wyczytać. Tylko człowiek twardy o skamieniałym sercu może w takich chwilach być obojętnym. Nasze kobiety z SKW Rudawiec przygotowały również część artystyczną, która składała się z monologu pt. „Pobyt w sanatorium”. w wykonaniu naszej wspaniałej i do tej pory niezastąpionej pod tym względem Marii Ogrodnik. Nasza studentka Marysia Dmitrzak przygotowała zabawę, w której brali udział wszyscy znajdujący na sali. Zabawa okazała się bardzo udana tym bardziej, że w trakcie jej trwania została „przebrana” pani kierownik Beata Jastrzębska.

W czasie przerw między występami przeczytałam parę wierszy, który jeden z nich dedykuję wszystkim którzy nas w tym dniu przyjęli i ugościli.

Nadchodzi wiosna

*Spoglądam przez okno na śnieg,
który drzemie
Tuląc pod płaszczem
umęczoną ziemię
Do tego wiatr zimowy
jeszcze pogwizduje
Radośnie i bezpiecznie
w przydomowej tuji*

*Czasu jeszcze dużo potrzebuje zima
By mogła łagodzić
podkarpacki klimat
Aby już zakończyć szare dni i chłody
Bo rzeki w korytach mają pełno wody*

*Marzenia me płyną
w ten zimowy obraz
I myśli kieruje, gdy upragniony czas
Pouróci,
ze śpiewem skowronka i zielenią
A zimowe kolory
znów w sznury koralu się zmieniają*

*I takiej wiosny w moim życiu czekam
Aby rozwiłała troski i zmartwienia
Na które nigdy głośno nie narzekam
Bo są ludzie
z cięższym bagażem cierpienia*



gipsowych przyniosła nam wszystkim wiele radości, a własnoręcznie malowane ozdoby stały się dodatkową atrakcją i prezentami dla uczestników zajęć.

Serdeczne pozdrowienia dla miłych maluchów!!

Bibliotekarka

Ferie zimowe w Siedliskach

Ciekawą ofertę dla dzieci przygotowała Biblioteka w Siedliskach. Dzieci odwiedzające bibliotekę wzięły udział w zajęciach plastycznych, słuchały bajek, które czytali sobie nawzajem w ramach dnia głośnego czytania, odbył się też konkurs „Wiedzy o Podkarpaciu” w którym zwycięscy otrzymali nagrody ufundowane przez Urząd Marszałkowski w Rzeszowie. Wysoki poziom uczestników wynikał z wcześniejszego wspólnego przygotowania dzieci - dzieci uzyskiwały informacje o naszym regionie z Internetu, pozycji książkowym i broszurowych dostępnych w placówce bibliotecznej.



W konkursie zwyciężyły Alicja Makaryk i Ania Sycz, na miejscu drugim uplasował się Filip Jagustyn, na trzecim miejscu ulokowała się Klaudia Bukdys.



Pomimo mrozów i zimy która na dobre zagościła w naszym regionie w zajęciach uczestniczyła spora grupa dzieci za co dziękuję im z całego serca. Dziękuję również Pani Annie Kowalskiej - Wicemarszałkowi Województwa Podkarpackiego za przekazanie nagród wręczonych uczestnikom konkursu

Małgorzata Habrat
- bibliotekarka »





Uroczystość oddania do użytku sali gimnastycznej

W dniu 26 stycznia bieżącego roku w Szkole Podstawowej Nr 2 im. św. Jadwigi Królowej Polski w Izdebkach miała miejsce uroczystość oddania do użytku sali gimnastycznej.



O godzinie 12.00 zaproszeni goście, nauczyciele, rodzice i uczniowie zebraли się przed wejściem do nowej części szkoły. Najpierw odsłonięta została tablica o treści: „Kamień węgielny poświęcony podczas Święta Patronalnego Szkoły w dniu 8 czerwca 2009 roku przez Proboszcza Izdebek Księdza Józefa Kasperkiewicza i wmurowany z udziałem Wójta Gminy Nozdrzec Pana Antoniego Gromala oraz Dyrektora Szkoły Pana Stanisława Żelaznowskiego, Rady Pedagogicznej, Uczniów i Rodziców.”, upamiętniająca położenie kamienia węgielnego pod budowę sali gimnastycznej.

Następnie przecięta została wstęga przed drzwiami wejściowymi. Czynności tych dokonali goście: Wiceprzewodniczący Sejmiku Województwa Podkarpackiego Dariusz Sobieraj, proboszcz Parafii Izdebki ks. Józef Kasperkiewicz, Prezes Firmy „Integral” Witold Wańczyk oraz gospodarze Wójt Gminy Nozdrzec Antoni Gromala i Dyrektor Szkoły Stanisław Żelaznowski.

Po zajęciu miejsc na sali gimnastycznej, gdzie czekała piękna dekoracja i haśło „Ruch jest zdrowy i dla ciała, i dla głowy”, ks. proboszcz i były katecheta tej szkoły ks. Paweł Konieczny dokonali



obrzędu poświęcenia nowego obiektu.

Po wprowadzeniu sztandaru odśpiewane zostały hymny państwowy i szkolny, po czym głos zabrał dyrektor szkoły. W swoim przemówieniu podziękował wójtowi gminy za decyzję o budowie sali i przeznaczenie środków finansowych w wysokości 1 791 460,96 zł (w tym 300 tys. z Ministerstwa Sportu i Turystyki) na tę inwestycję. Złożył podziękowania rodzicom, którzy wzięli udział w czynie społecznym oraz przedstawił historię budowy sali gimnastycznej - wspominając firmę „Domper”, która jesienią 2009 r. wykonała prace ziemne i fundamenty, firmę „Hydro-Pakar”, która przebudowała kotłownię gazową i firmę „Integral”, która w roku 2011 wybudowała obiekt sportowy.

Dyrektor wyraził też wiarę w opiekę patronki szkoły św. Jadwigi Królowej Polski podczas realizacji przedsięwzięcia.

Następnie pan wójt powitał gości. Uroczystość obecnością zaszczylicili przedstawiciele biur poselskich: Posłanki do Parlamentu Europejskiego Elżbiety Łukacijewskiej, Posłów na Sejm RP Marka Rząsy i Piotra Tomańskiego, przedstawiciel Wojewody Podkarpackiego Małgorzaty Chomycz, Wiceprzewodniczący Sejmiku Województwa Podkarpackiego Dariusz Sobieraj, Podkarpacki Wicekurator Oświaty Antoni Wydro, Prezes firmy „Integral” Witold Wańczyk z kierownictwem, przedstawiciel Starostwa Powiatowego w Brzozowie Piotr Tasz, samorządowcy naszej gminy i wójtowie gmin zaprzyjaźnionych, proboszcz Parafii Izdebki ks. Józef Kasperkiewicz i księża katecheci uczący w tej szkole, kierownicy jednostek samorządowych powiatu i gminy, dyrektorzy szkół, przyjaciele szkoły i rodzice.

Po wystąpieniu pana wójta, głos zabierali kolejno prezes firmy „Integral”, przedstawiciele biur poselskich, podkarpacki wicekurator oświaty oraz wójt gminy Domaradz Jacek Pilch, w imieniu dyrektorów szkół – dyrektor Gimnazjum w Izdebkach Grażyna Gładysz i Wiceprzewodniczący Sejmiku Województwa Podkarpackiego. Goście życzyli sukcesów nauczycielom i uczniom dołączając listy gratulacyjne, puchar sportowy i piłki.



Po przemówieniach uczniowie podziękowali honorowym gościom i wręczyli im kwiaty. W dalszej części reprezentacja uczniów złożyła sportowe słu-bowanie na sztandar szkoły. Ostatnim akcentem była współczesna, sportowa inscenizacja bajki o Kocpiuszkach, układ gimnastyczny i tańce ludowe młodszej grupy zespołu „Izdebczanka”.

Po oficjalnych uroczystościach i wprowadzeniu sztandaru goście przeszli na poczęstunek do specjalnie na tę chwilę przygotowanych sal lekcyjnych i korytarza szkolnego.

Gospodarze wyrażają nadzieję, że wydarzenie to na długo pozostanie w pamięci wszystkich uczestników uroczystości w postaci miłych wspomnień.

INFORMACJE Z URZĘDU GMINY W NOZDRZCU

Dotacje na usuwanie wyrobów zawierających azbest

Urząd Gminy w Nozdrzcu informuje, że Wojewódzki Fundusz Ochrony Środowiska i Gospodarki Wodnej w Rzeszowie przystąpił do realizacji programu Narodowego Funduszu Ochrony Środowiska i Gospodarki Wodnej pod nazwą „Gospodarowanie odpadami innymi niż komunalne, Część II - Usuwanie wyrobów zawierających azbest”. Na podstawie ustalonego Regulaminu WFOŚiGW w ramach umowy z NFOŚiGW udziela dotacji jednostkom samorządu terytorialnego (województwa, powiaty, gminy) w oparciu o aktualnie obowiązujące „Zasady udzielenia dotacji”.

Procedura prac WFOŚiGW w Rzeszowie przewiduje możliwość złożenia wniosków o dotację do 30 listopada 2012 r. na realizację Programu w roku 2013. Zarząd WFOŚiGW dokona wyboru i zatwierdzenia wniosku. Udzielenie dotacji nastąpi na podstawie umowy cywilnoprawnej. Rozliczenia finansowe będą dokonywane raz na kwartał po przedłożeniu zestawienia faktur oraz kart odpadów.

Gmina Nozdrzec opracowała w 2011 roku „Gminny program usuwania wyrobów zawierających azbest z terenu gminy Nozdrzec w latach 2011- 2032” w ramach „Programu oczyszczania kraju z azbestu na lata 2009-2032”, a zatem w ramach Programu możemy otrzymać dofinansowanie na koszty demontażu, zbierania i unieszkodliwiania lub zabezpieczenia odpadów zawierających azbest. Natomiast koszt zakupu nowego

pokrycia dachowego i jego montaż - nie jest objęty programem- jest kosztem osób fizycznych -inwestora.

Aby Gmina Nozdrzec mogła złożyć wniosek na dofinansowanie zadania wymagane jest określenie potrzeb tj. danych o ilości wyrobów zawierających azbest. Już w chwili składania wniosku Gmina musi mieć zawartą umowę z wybranym wykonawcą, który dokona zdjęcia, transportu i utylizacji (składowania) odpadów, oraz przewidzieć termin realizacji umowy.

W związku z powyższym prosimy o zgłaszanie chęci wymiany pokrycia azbestowego na inny w 2013 r. i zgłoszenie tego faktu do Urzędu Gminy na załączonym formularzu w terminie do 31 października 2012 r.

Bezpłatne szkolenia dla osób pracujących

Jesteś osobą pracującą? Mieszkasz na terenie powiatu Brzozowskiego, jasielskiego, krośnieńskiego, m. Krosna, sanockiego lub leskiego?

Weź udział w projekcie: „Certyfikowane kwalifikacje nową szansą” realizowanym przez Podkarpacką Agencję Konsultingowo Doradczą Sp. z o.o.

Posiadamy jeszcze kilka wolnych miejsc na szkolenia!!!

- Spawanie MAG 135 II stopień (z miejscem realizacji w Sanoku)
- Spawanie TIG 141 II stopień (z miejscem realizacji w Sanoku)

IŁOŚĆ MIEJSC OGRANICZONA

I N F O R M A C J E S Z K Ó Ł

Bartkównka

ACH, CO TO BYŁ ZA BAL!

Karnawał to wspaniały radosny czas. Dzieci uwielbiają się przebierać, tańczyć i śmiać. W dniu 18 lutego odbył się w Szkole Podstawowej Nr 2 w Dynowie tak długo oczekiwany przez uczniów bal karnawałowy.

W tym dniu sala gimnastyczna zamieniła się w zaczarowaną krainę pełną wróżek, czarodziejów, księżniczek, kowbojów, biedronek, motyli i innych barwnych postaci z kreskówek i bajek. Bal rozpoczął się niecodziennym przedstawieniem pt. „Królowa Śnieżka”, które przygotowali uczniowie klas I -III w czasie zajęć teatralnych i muzycznych, które prowadzone są w ramach realizowanego projektu „Chłopcy, dziewczęta wszyscy uczmy się, przyszłość na nas czeka”. Niesamowite efekty świetlne i dźwiękowe dodawały całemu przedstawieniu groźnej lecz ciekawej oprawy. Ponadto w bajce na szczególną uwagę zasługiwały kostiumy, dzięki którym postacie wygląda-

ły bardzo naturalnie i pięknie. Przeniosły publiczność w cudowny świat bajki. Wspaniałe widowisko dostarczyło wszystkim wielu niezapomnianych wrażeń. W trakcie przedstawienia dzieci śmiały się, wzdychały, szlochały, wydawały okrzyki przerażenia. Temu wszystkiemu towarzyszyły rześiste brawa. Po bajce rozpoczęła się zabawa taneczna. Wspaniała atmosfera i rytmiczna muzyka zachęcały wszystkich do tańca. Od godziny 13.00 bawili się uczniowie klas starszych. Były korowody, kółeczka i tańce w parach. Nawet nauczyciele nie pozostali obojętni na rozlegające się rytmy i poderwali się do tańca. Dla wszystkich uczestników zabawy Rada Rodziców przygotowała poczęstunek i słodycze. Uśmiechy na twarzach i radość były dowodem na to, że impreza była udana.

Renata Pyś
Katarzyna Dziopak



Zapraszamy do Biura Projektu:

Krosno,
ul. Wojska Polskiego 32a,
II piętro
Biuro czynne:
od poniedziałku do piątku
w godz. od 8⁰⁰-16⁰⁰

Szczegółowe informacje na stronie
www.ckz.pakd.pl
oraz pod numerem telefonu
13 49 37 987
e-mail: m.betlej@pakd.pl

Projekt współfinansowany przez Unię Europejską w ramach Europejskiego Funduszu Społecznego

Projekt „Zbudujmy swoje kwalifikacje poprzez szkolenia zawodowe”

Projekt „Zbudujmy swoje kwalifikacje poprzez szkolenia zawodowe” jest szansą na nabycie, zmianę lub podwyższenie swoich kwalifikacji potrzebnych do pracy w branży budowlanej. Skiero-

Najserdeczniejsze życzenia zdrowych, radosnych i spokojnych Świąt Wielkiej Nocy, smacznego jajka, mokrego dyngusa, a także odpoczynku w rodzinnym gronie.
Niech każdy z nas wykorzysta ten czas jak najlepiej i najpiękniej...
Tego wszystkim Czytelnikom „Dynowinki”, Mieszkańcom Miasta i Gminy Dynów oraz Gminy Nozdrzec życzy
Michał Zięzio wraz z redaktorami redagującymi dział „Gmina nozdrzec”



wany jest do pełnoletnich mieszkańców województwa podkarpackiego, zatrudnionych w firmach związanych z branżą budowlaną. Koszt szkolenia to jedyne 10% wartości całego kursu.

Więcej informacji o projekcie w biurze projektu:

ul. Hetmańska 4/12,
35-045 Rzeszów
tel. 17 740 38 49

Uwaga Konkurs!!

Zapraszam Czytelników „Dynowinki” do wzięcia udziału w konkursie wiedzy o Gminie Nozdrzec. Wystarczy tylko prawidłowo udzielić odpowiedzi na pytanie:

„Kogo 8 marca 2012 roku odwiedziły Panie z KGW Rudawiec?”

Na odpowiedzi czekam do 15 kwietnia br.

pod adresem e-mail:

spacerkiempogminie@interia.pl

Na pierwszego autora poprawnej odpowiedzi czeka bardzo atrakcyjna nagroda książkowa.

Catość opracował

Michał Zięzio



ACH, CO TO BYŁ ZA BAL!



Szkolne Święto Zakochanych

Luty – mroźny miesiąc znany z gorącego Święta Zakochanych. Dnia 21 lutego w Szkole Podstawowej nr 2 w Dynowie odbyła się impreza z okazji walentynek. Sala była pięknie przystrojona misiami, sercami i innymi „zakochanymi”, pluszowymi zwierzętami. Przedstawienie przygotowali uczniowie kl. V pod okiem pani Krystyny Wandas. Zaprezentowali nam współczesną wersję bajki pt. „Kopciuszek”. Wszystkim uczestnikom dopisywał dobry nastrój, a publiczność śmiała się do łez. Po oryginalnym występie przyszedł czas na gry i zabawy.

Najbardziej podobał mi się konkurs o nazwie „Złamane serce”. Osoby biorące w nim udział losowały połówkę serca, a następnie wyruszały na poszukiwanie drugiej połowy. Kiedy uczestnik odnalazł właściwą osobę, zapraszał ją do tańca. Na zakończenie imprezy wszyscy uczestnicy bawili się przy

dyskotekowych rytmach. Mnie bardzo podobały się szkolne walentynki. Myślę, że ten dzień utkwił w pamięci wielu osobom. .

Kamila Bułdak kl. VI

Walentynki to dzień miłosnych wyznań i niezapomnianych chwil. Jak co roku działała POCZTA WALENTYNKOWA. Przez kilka dni wcześniej zbierano kartki walentynkowe do specjalnie przygotowanej skrzynki serduszkowej. Podczas wręczania walentynek śmiechu było co niemiara! Najwięcej „dowodów miłości” zdobył mój kolega Daniel Wandas, bo aż dwadzieścia. Niektórzy koledzy trochę mu zazdrościli takiego powodzenia u dziewczyn. W tym dniu ogłoszono również wyniki konkursu na najładniejsze i własnoręcznie wykonane serduszko z misiem. Zwycięzcami zostali: Patryk Marszałek, Ola Siry, Seweryn

Ostafiński, Gabrysia Siry oraz moja skromna osoba. Myślę, że taki dzień jest bardzo potrzebny, gdyż nie wszyscy potrafią głośno mówić o swoich uczuciach.

Karolina Mocha kl. VI

Według mnie na szczególne wyróżnienie zasługuje historia współczesnego Kopciuszka, która zachwycała profesjonalizmem i humorem. Kopciuszek – Aleksandra Bujdasz, źle traktowana przez siostry i macochę, spotyka długo oczekiwaną miłość za sprawą zgubionego kalosza. Książę – Patryk Toczek, dowcipny młodzieniec, którego atutami są skóra, fura i komora, po telefonicznych poszukiwaniach znajduje właścicielkę kalosza, damę swojego serca. Romantyzmu dodawały efekty świetlne. Z niecierpliwością czekam na kolejne ŚWIĘTO ZAKOCHANYCH!

Tomasz Wasieńko kl. VI

Walentynki

Miłość, która się zmienia, nie jest miłością. Miłość jest jak nieusuwalne znamię, przetrwa burze i nigdy nie zdrzy. Miłość nie zmienia się z czasem, w ciągu godzin czy tygodni, ale potwierdza się, nawet u progu przeznaczenia.

William Shakespeare (Szekspir)

Dzień świętego Walentego z pewnością jest najbardziej romantycznym dniem w roku. To czas miłosnych wyznań, westchnień, obietnic. A także czas wręczania Walentynek, misiaków i słodkości! W tym dniu możemy naszym ukochanym jeszcze raz wyznać szczere uczucie, a tym, których kochamy skrycie, dać znak własnej obecności. Pamiętać można również o rodzinie i przyjaciółach. Zawsze warto mówić naszym bliskim, ile dla nas znaczą i podziękować za ich serce i przyjaźń.

Walentynki, w Polsce obchodzone od niedawna, na świecie obchodzi się od wieków, a patronem zakochanych jest święty Walenty. Kim był święty Walenty? Ponoć było ich kilku. Najbardziej znany i związany z tradycją Walentynek był księdzem i żył w III w n.e. w starożytnym Rzymie za czasów cesarza Klaudiusza II. Okrutny cesarz w pewnym momencie swojego panowania zakazał ślubów, ponieważ uważał, że dobry żołnierz to taki, który nie ma rodziny. Ksiądz zasłynął z tego, że mimo zakazu udzielał potajemnie ślubów młodym parom. Niestety, szybko został nakryty przez legionistów cesarza i stracony w 270 r. w Rzymie. W więzieniu zaprzyjaźnił się z córką

strażnika. Przed śmiercią przekazał jej list, który podpisał "Od twojego Walentego". W ten sposób do dziś zakochani podpisują swoje walentynkowe wyznania.

Święto Zakochanych zaczęło

powszechnie obchodzić w Europie, a szczególnie w Anglii, w średniowieczu. W połowie lutego na Wyspach Brytyjskich ptaki zaczynają łączyć się w pary, co sprzyja romantycznym wyznaniom. Właśnie stamtąd pochodzi





pierwsza zachowana kartka walentynkowa, która jest przechowywana w Muzeum Brytyjskim. W 1415 roku Karol, książę Orleanu, wysłał ją do swojej żony, kiedy był uwięziony w londyńskim Tower. Pierwsze drukowane walentynki pojawiły się pod koniec XVII wieku. Zawierały wiersze i rymowane życzenia, ozdobione amorkami, ptaszkami i serduszkami. Na skalę masową kartki walentynkowe zaczęła produkować Amerykanka Esther Howland na początku XIX wieku. Pod koniec XX wieku modne stały się miłosne anonse w prasie, jak również pocztówki elektroniczne, wysyłane masowo w Internecie. Ostatnio przebojem stały się walentynkowe sms-y z życzeniami i obrazkami. Jeśli chcecie

być oryginalni, w następnym roku możecie wykorzystać zwyczaj innych narodów. Czy wiecie, że w Walii popularne były drewniane miłosne łyżeczki, którymi zakochani obdarowywali się 14-go lutego? łyżeczki były najczęściej dekorowane serduszkami, kluczami i kłódkami. Miało to oznaczać "Otwórz moje serce!". Za to w Anglii w dawnych czasach w Walentynki dzieci przebiegały się za dorosłych, chodziły od domu do domu w małych grupach i śpiewały piosenki o miłości, z powtarzającym się motywem "Dzień dobry, Walenty". Współcześnie w niektórych krajach Europy dziewczyny dostają od chłopców podarunki w postaci ubrań lub dodatków do garderoby. Jeśli dziewczyna zatrzyma prezent, znaczy to, że

poważnie myśli o chłopaku, który ją obdarował.

My również mieliśmy w tym roku walentynkowe prezenty dla szkolnej społeczności w Szkole Podstawowej nr 2 w Dynowie. Było to walentynkowe przedstawienie- współczesna wersja Kopciuszka, rozstrzygnięcie szkolnego konkursu na Kartkę walentynkową, której motywem przewodnim był miś. A później były konkursy i zabawy przeprowadzone przez uczniów naszej szkoły. Oprawę muzyczną zapewniały nam utwory miłosne w wykonaniu sławnych wykonawców z całego świata. Nasza szkolna poczta dostarczyła także Walentynki od naszych sympatii i przyjaciół.

Krystyna Wandas



Liceum Ogólnokształcące im. Komisji Edukacji Narodowej w Dynowie

INFORMACJA O NABORZE NA ROK SZKOLNY 2012/2013

do Liceum Ogólnokształcącego im. Komisji Edukacji Narodowej w Dynowie

Oferta edukacyjna 3-letniego Liceum Ogólnokształcącego



36-065 Dynów,
ul. 1 Maja 17,
tel./fax. (16) 65 21 077
e-mail: lodyn9@poczta.onet.pl
www.lodynow.prv.pl

W roku szkolnym 2012/2013 rekrutacja odbywać się będzie do czterech klas pierwszych:

- **klasa matematyczno-informatyczna** obejmuje poszerzone treści nauczania z matematyki, fizyki z astronomią i informatyki, przygotowuje do podjęcia studiów technicznych, informatycznych, matematycznych, ekonomicznych, itp.
- **klasa biologiczno-matematyczna** obejmuje poszerzone treści nauczania z biologii, geografii i matematyki, przygotowuje do podjęcia studiów na kierunkach: medycyna, pielęgniarstwo, farmacja, biologia, geografia, biotechnologia, itp.
- **klasa historyczno-społeczna** z rozszerzonym językiem angielskim obejmuje poszerzone treści nauczania z historii i wiedzy o społeczeństwie, przygotowuje do podjęcia studiów na kierunkach: prawo, historia, socjologia, europeistyka, itp.
- **klasa dziennikarsko-medialna** z rozszerzonym językiem angielskim lub niemieckim obejmuje poszerzone treści z języka polskiego i historii, przygotowuje do podjęcia studiów na kierunkach: filologia angielska, filologia germańska, dziennikarstwo, public-relations, teatrologia, filmoznawstwo itp.

Podania przyjmowane są od 14 maja do 1 czerwca 2012 r. w sekretariacie szkoły w godzinach od 8.00 do 15.30



LO Dynów

„Anioł pasterzom mówił: Chrystus się wam narodził”

Relacja z IV Międzyszkolnego Konkursu Bożonarodzeniowego „Radosne święta – twórcze święta”

W dniu 18 stycznia 2012 r. w Auli LO im. KEN w Dynowie odbyła się uroczysta gala wręczenia nagród w IV Międzyszkolnym Konkursie Bożonarodzeniowym „Radosne święta – twórcze święta” zorganizowanym przez grupę polonistyczną naszego liceum. Tegoroczna edycja przebiegała pod hasłem: „Anioł pasterzom mówił: Chrystus się wam narodził”. O uroczysty nastrój zadbał uczniowie naszej szkoły, którzy przedstawili uczestnikom konkursu oraz zaproszonym gościom interesującą część artystyczną.



Konkurs obejmował trzy kategorie: plastyczną, recytatorską i dziennikarsko-literacką. Prace nadesłano z siedmiu gimnazjów i dziewięciu szkół ponadgimnazjalnych z Podkarpacia.

Zebrani na sali widzowie oraz goście wysłuchali dwudziestu ośmiu recytacji w obydwu kategoriach wiekowych. Jury w składzie: Krystyna Dżuła (Przewodnicząca), Jolanta Pyś – Miklasz, Marek Pyś, Piotr Pyrcz przyznało nagrody następującym uczniom **szkół gimnazjalnych**:

I miejsce – Klaudia Marszałek (Gimnazjum w Dynowie),
I miejsce – Katarzyna Siry (Gimnazjum w Dynowie),
II miejsce – Karolina Nowak (Gimnazjum w Dynowie),
III miejsce – Elżbieta Gałajda (Gimnazjum w Lubnie) oraz **wyróżnienie** dla Dominiki Gratkowskiej (Gimnazjum w Hłudnie).

Spośród uczniów **szkół ponadgimnazjalnych** nagrodzeni zostali:

I miejsce – Joanna Fudali (LO im. Ignacego Krasickiego w Dubiecku),
II miejsce – Bartłomiej Wasieńko (ZSZ w Dynowie),
III miejsce – Gabriela Święch (LO im. KEN w Dynowie), a **wyróżnienia** otrzymały: Mariola Medycka (VI LO w Rzeszowie), Joanna Furman (LO im. Ignacego Kra-



sickiego w Dubiecku) oraz Natalia Sowula (LO im. KEN w Dynowie).

W kategorii plastycznej jury w składzie: Jolanta Pyś – Miklasz (Przewodnicząca), Grażyna Paździorny, Grzegorz Hardulak, Piotr Pyrcz, po obejrzeniu ponad 100 prac postanowiło przyznać następujące nagrody:

Kategoria szkół gimnazjalnych:

I miejsce – Justyna Socha (Zespół Szkół nr 3 w Lubnie),
II miejsce – Izabela Kędzierska (Zespół Szkół nr 1 w Harcie),
III miejsce – Patrycja Cygan (Gimnazjum nr 8 w Rzeszowie),
III miejsce – Joanna Mikuła (Gimnazjum nr 8 w Rzeszowie).

Wyróżnienia:

- Jakub Kędzierski (Gimnazjum w Dynowie),
 - Maja Chrobak (Gimnazjum nr 8 w Rzeszowie),
 - Bartosz Motyka (Gimnazjum w Dynowie).

Kategoria szkół ponadgimnazjalnych:

I miejsce – Sylwia Wiater (LO w Tyczynie)
II miejsce – Barbara Łach (LO im. KEN w Dynowie),
II miejsce – Agata Kołodziej (VI LO w Rzeszowie),
III miejsce – Łukasz Kowal (ZSZ w Dynowie),
III miejsce – Kinga Tarnowska (LO im. KEN w Dynowie).

Wyróżnienia:

- Lidia Duda (VI LO w Rzeszowie),

- Bernadetta Kutacha (LO w Tyczynie),
 - Ewelina Bielec (LO w Dynowie).

W kategorii dziennikarsko-literackiej komisja w składzie: Piotr Pyrcz (Przewodniczący), Maria Radoń, Grażyna Paździorny, Adam Miklasz po przeczytaniu 9 nadesłanych prac:

w **kategorii gimnazjalnej** wyróżniło Annę Tworzyło (Gimnazjum w Hłudnie).

w **kategorii ponadgimnazjalnej** przyznało:

I miejsce – Izabeli Nowak (VI LO w Rzeszowie),
II miejsce – Dominice Makaryk (ZSZ w Dynowie),
III miejsce – Krzysztofowi Tuzykowi (ZSZ w Dynowie).

Tak uroczysta gala nie miałaby miejsca, gdyby nie wsparcie sponsorów: Klubu Europejskiego, firmy „Agropol”, Nadleśnictwa Dynów, państwa Marii i Wojciecha Radońców, hurtowni „U Wojtka”, piekarni „Genesis”, kwiaciarni „Stokrotka”, firm „DRIMPOL” oraz „Monari”, jak również Dyrektora i Samorządu Uczniowskiego LO w Dynowie.

Wszyscy uczestnicy konkursu brali również udział w zorganizowanej loterii fantowej. Zebrani goście mieli również możliwość obejrzenia wystawy prac konkursowych, natomiast po zakończeniu części oficjalnej wszyscy zebrani wymieniali swoje poglądy przy wspólnym poczęstunku.

Angela Mędzela
 Aleksandra Marszałek

Drink Team wygrał HLD!

Pierwsze w historii rozgrywki Halowej Ligi Dynowa dobiegły końca. 11 marca podczas Wielkiego Finału w wypełnionej po brzegi Hali Zespołu Szkół w Dynowie, Drink Team Dynów po bardzo emocjonującym meczu pokonał Blokiersów Dynów 6:5. Na finale pojawili się zaproszeni Goście min: Pan Burmistrz Zygmunt Frańczak, Przewodniczący Rady Miasta Pan Roman Myczko, Pani Ewa Hadam oraz w zastępstwie za Prezesa Podkarpackiego ZPN, Przewodniczący Wydziału Gier Pan Kamil Hajduk. Ze świetnej strony pokazały się dziewczyny z zespołu „FLOW” (aerobik sportowy) z naszego dynowskiego LO, których występ przed meczem o III miejsce, został nagrodzony gromkimi brawami, natomiast mecz o III miejsce BIP Team Dynów po dogrywce pokonał AKS Young Team Dynów 8:6. Uroczystego rozdania nagród dokonali zaproszeni Goście wraz z organizatorami Jackiem

Kochmanem i Łukaszem Dominem. Cieszy, że Finał HLD przyciągnął na trybuny tak wiele osób. Cieszy również, że Dynów przez 3 miesiące żył Ligą. To pokazuje, że takie turnieje w Dynowie są potrzebne oraz jaki w Dynowie jest popyt na wszelkiego rodzaju turnieje sportowe. Potrzeba tylko zaangażowania, troszkę chęci i ludzi, którzy będą otwarci na tego typu inicjatywy. Dodam tylko, że w rozgrywkach wystąpiło 10 drużyn, a każda z nich liczyła po 10 zawodników. To daje 100 osób! które co niedziele, począwszy od grudnia rywalizowały pomiędzy sobą, łącząc przy tym ducha walki ze świetną zabawą oraz mile spędzając niedzielne popołudnia. Oby II edycja HLD doszła do skutku, bo szkoda by było w niedzielne zimowe popołudnia siedzieć w domu, zamiast bawić się i rywalizować w najlepszej!

Finał HLD - wyniki

Finał: Blokiersi Dynów - Drink Team Dynów 5:6
 (2x R. Domin, 2x Drewniak, Nowak / 2x G. Kaniewski, T. Kaniewski, Jagodziński, Hrycko, Mehmedovic)

Mecz o 3 miejsce: BIP Team Dynów - AKS Young Dynów 8:6 - po dogrywce
 (4x Rebizak, 2x H. Iwański, Mryczko, Trybalski / 3x Paździorny, 2x Sokolik, B. Domin)

Mecz o 5 miejsce: Azbest Zabrama Dynów - Olimpia Dylągowa 6:3
 (4x D. Grad, 2x T. Grad / Ł. Łach, Cichy, samobójcza)



Mecz o 7 miejsce: Przedmieście Dynów - ZaSanie Dąbrówka Starzeńska 6:5
(3x Bielec, M. Pudysz, K. Pudysz, Kucab / 3x Mazur, 2x samobójcza)

Mecz o 9 miejsce: BadBoys Dynów - AKS Lech Team Dynów 0:3 - walkower

Końcowa klasyfikacja HLD:

1. Drink Team Dynów
2. Blokiersi Dynów
3. BIP Team Dynów
4. AKS Young Team Dynów
5. Azbest Zabrama Dynów
6. Olimpia Dylągowa
7. Przedmieście Dynów
8. ZaSanie Dąbrówka Starzeńska
9. AKS Lech Team Dynów
10. BadBoys Dynów

Najlepszy zawodnik: Tomasz Grad (Azbest Zabrama)
Najlepszy bramkarz: Karol Iwański (BIP Team)
Król strzelców: Marek Undziakiewicz (Blokiersi)
Najlepszy Manager: Tomasz "Chomski" Choma

Najwięcej strzelonych bramek: Blokiersi (104)
Najmniej strzelonych bramek: AKS Lech (36)
Najwięcej straconych bramek: AKS Young (77)
Najmniej straconych bramek: Drink Team (44)
Najwyższe zwycięstwo: Drink Team Dynów – BadBoys Dynów 11:1
Najwięcej strzelonych bramek w meczu: AKS Young Team Dynów - BadBoysTeam Dynów 14:8

Czołówka klasyfikacji strzelców:

1. Marek Undziakiewicz 29 (Blokiersi)
2. Tomasz Grad 28 (Azbest Zabrama)
3. Paweł Mielniczek 25 (Blokiersi)
4. Damian Grad 20 (Azbest Zabrama)
5. Dariusz Łach 18 (Olimpia)
6. Grzegorz Sokolik 17 (AKS Young)



7. Dariusz Kasprowicz 16 (Azbest Zabrama)
8. Łukasz Trybalski 15 (BIP Team)
Damian Jagodziński 15 (Drink Team)
10. Paweł Rebizak 14 (BIP Team)
Robert Domin 14 (Blokiersi)

Rozgrywki HLD dobiegły końca, ale nie odbyły by się one bez wielu osób i instytucji, które okazały swoje wsparcie, a są to:

- Prezes Podkarpackiego ZPN- u, Pan Kazimierz Greń, który ufundował Puchary dla najlepszych drużyn oraz zawodników,
- Urząd Miejski w Dynowie, który ufundował nagrody dla najlepszych zawodników,
- MOK w Dynowie, który wypożyczył sprzęt nagłaśniający na Finał,
- Dyrektor Szkoły, Pan Tadeusz Świąć, który udostępnił Halę Sportową,
- Gazeta Codzienna Nowiny oraz portal nowiny24, które były patronami medialnymi HLD,
- Nasi sponsorzy: Sów-Pol, AUTO Szkoła, Pan Leszek

Mędzela oraz Pan Domin Piotr,
• Zespół „FLOW”, który świetnie prezentował się podczas inauguracji jak i podczas Finału HLD,
• Sławomir Ingot, Damian Ingot, Marcin Szajnik i Aleksandra Socha, którzy całkowicie za darmo! wykonywali zdjęcia podczas całej HLD oraz przygotowują film o Halowej Lidze Dynowa,
• Jakub Pindyk, Sławomir Golonka, Marcin Gwara, Łukasz Sikora oraz wiele innych osób, które poświęcały swój czas i w większym albo mniejszym stopniu pomagały w organizacji Halowej Ligi Dynowa!

Ogromnie dziękujemy!

Jako organizatorzy (Łukasz Domin, Jacek Kochman) chcieliśmy również poinformować, że przekazaliśmy na rzecz Zespołu Szkół w Dynowie sprzęt o wartości 175 zł (tj. piłki) oraz kwotę 100 zł na Uczniowski Klub Sportowy w zamian za udostępnienie Hali Sportowej.

Lukasz Domin





Blokersi Dynów



BIP Team Dynów



Drink Team Dynów



FLOW



ZESPÓŁ SZKÓŁ W DYNOWIE

LERNHAUS OBERSCHULE IM CAMPUS

14.03.2012 – 23.03.2012

VII spotkanie polsko-niemieckiej młodzieży jak zwykle rozpoczęło się w strugach deszczu. 14. marca 2012 roku 22 uczniów Gimnazjum w Dynowie z dwiema nauczycielkami po raz czwarty wyjechało do zaprzyjaźnionej szkoły z Osterholz-Scharmbeck (szkoła ta w br szkolnym zmieniła nazwę z Realschule na Oberschule „Lernhaus im Campus”) w Dolnej Saksonii.

18-godzinna podróż minęła spokojnie i po południu następnego dnia w promieniach słońca przywitali nas nasi niemieccy przyjaciele. W czasie tego spotkania nasi uczniowie wręczyli rodzicom swoich niemieckich kolegów materiały promujące Podkarpacie, które otrzymali z Urzędu Marszałkowskiego w Rzeszowie. Po poczęstunku i wszelkich powitaniach nasi uczniowie zostali

zabrani przez niemieckie rodziny.

Następnego dnia młodzież wzięła udział w zajęciach lekcyjnych, a po nich odbył się turniej piłki nożnej. Najpierw grały dziewczyny, a później chłopcy. Po raz pierwszy w historii turniejów polsko-niemieckich spotkań młodzieży, obie nasze reprezentacje – żeńska i męska – przegrały z Niemcami. Ale nie będziemy się chwalić ile.

W sobotę 17. marca wyjechaliśmy do Hamburga, gdzie pływaliśmy statkiem po porcie i oczywiście reklamowaliśmy Podkarpacie. Główną atrakcją tego dnia był pobyt w Dungeon – teatrze strachów, gdzie grają również aktorzy z Polski. Najwięcej emocji dostarczył uczniom „lot” na specjalnych platformach w górę i w dół.

Niedzielę młodzież spędziła w rodzinnych niemieckich, które zapewniły im różnorakie rozrywki i możliwość ćwiczenia języka niemieckiego. Ale to nie zawsze wychodziło, ponieważ młodzi chętniej posługiwali się językiem angielskim.

W poniedziałek rano wszyscy zaopatrzeni w gumki wyjechaliśmy do Cuxhaven. Wypłynęliśmy statkiem daleko w Morze Północne do miejsc, gdzie przy odpływie widać jakby piaszczyste wyspy, a na nich wylegające się całe gromady ptaków morskich. Podróż ta trwała 3 godziny, a przy dość silnym wietrze trochę kołysało statkiem. Potem pojechaliśmy do schroniska młodzieżowego, gdzie uczniowie mieszkali po cztery osoby w jednym pokoju w parach polsko-niemieckich. Wieczorem po kolacji ubrani w gumki poszliśmy zobaczyć jak wygląda odpływ i jak daleko można wyjść w morze.

Następnego dnia po śniadaniu zwie-

daliśmy muzeum wraków w Cuxhaven i w południe wróciliśmy na brzeg morza, aby podziwiać przypyływ. Tam gdzie byliśmy wieczorem pieszo była już woda i do tego bardzo silnie wiało. Pełni morskich wrażeń pojechaliśmy zwiadać starówkę w Bremie.

W środę nasi uczniowie ze swoimi niemieckimi partnerami byli na dwóch lekcjach w szkole, a potem pojechaliśmy do Bremerhaven. Tu w Klimahaus wzdłuż południka przechodzącego przez Bremerhaven zwiadzaliśmy wszystkie klimaty: w Szwajcarii doiliśmy krowy, przeszliśmy przez pustynie Afryki, zmarzliśmy na Arktyce, podziwialiśmy bogactwo przyrody lasów deszczowych i wysp Samoa, a także przepiękne niebo nocą i cudnie kolorowe ryby. Wszystkie te widoki, wzmocnione dźwiękiem, zapachem i światłem wydawały się niesamowicie naturalne!

Ostatniego dnia pobytu, po dwóch godzinach zajęć w szkole spotkaliśmy z panią redaktor lokalnej gazety „Osterholzer Kreisblatt”. Południowe godziny minęły nam na zwiedzaniu przepięknego miasta Osterholz-Scharmbeck i delektowaniu się lodami.

Wieczorem, przy ładnej pogodzie, ale w strugach łez, pożegnaliśmy naszych niemieckich przyjaciół.

Podczas naszego pobytu w Niemczech promowaliśmy Podkarpacie, rozdając materiały, które otrzymaliśmy od Marszałka Województwa Podkarpackiego. Przybliżanie wiedzy o naszym województwie miało miejsce podczas spotkań naszej młodzieży z rodzicami, nauczycielami i młodzieżą niemiecką. Również podczas zwiedzania różnych miejscowości rozstawialiśmy rolady z logo Podkarpacia. Bardzo dużym zainteresowaniem cieszył się leksykon „Smaki Podkarpacia” i album o naszym województwie – oba wydawnictwa w języku niemieckim. Również zegarki i pendrive z logo Podkarpacia zrobiły furorę. Dlaczego akurat nasza młodzież promowała w Niemczech Podkarpacie? Otóż Marszałek Województwa Podkarpackiego Pan dr Mirosław Karapyta objął patronatem honorowym nasze polsko-niemieckie spotkanie młodzieży w ramach programu „Mobilność w świecie pracy”. Za wykonanie usługi promocyjnej województwa Pan Marszałek wsparł nasz wyjazd do Niemiec kwotą 3690zł. Za co bardzo serdecznie dziękujemy.

Spotkanie to nie byłoby możliwe bez dotacji w wysokości 4765,44zł ze strony Polsko-Niemieckiej Współpracy Młodzieży. Dziękujemy!



Mecz piłki nożnej - dziewczęta



Brema



Powitanie w szkole niemieckiej



Dojenie krow w Szwajcarii



Muzeum wraków



Nauczyciele z Niemiec czytają materiały promocyjne



Na rynku w OHZ



Pieski morskie na M. Północnym



Na statku w Hamburgu



Polsko-niemieckie pływanie



Pożegnanie w strugach łez



Przy odływie



Polsko-niemiecka grupa



Reklama Podkarpacia



Urodziny Laury

Wszystko wyżej opisane nie stałoby się, gdyby nie zaangażowanie i determinacja p. **Asi Kasprovicz**, która to przy wsparciu Dyrektora Zespołu Szkół p. **Tadeusza Świąs**a przygotowała i zorganizowała. Serdeczne dzięki!

Poniżej zamieszczamy informacje dotyczące naszego województwa, które otrzymaliśmy z Urzędu Marszałkowskiego w Rzeszowie.

Opiekunki młodzieży podczas wyjazdu: **Aneta Bator** i **Anna Chrapek**



Przygotowanie materiałów promocyjnych



Województwo podkarpackie położone jest na południowym – wschodzie Polski i jest regionem łączącym różnorodność przyrodniczą i kulturową z dynamicznym rozwojem przemysłowym. Na obszarze 18 tys. km mieszka ok. 2,1 mln ludzi. Stolicą regionu jest liczący ok. 200 tys. mieszkańców Rzeszów, a największymi miastami są Stalowa Wola, Przemyśl, Tarnobrzeg, Krosno, Mielec.

Podkarpackie jest najmniej zurbanizowanym regionem Polski i jednym z najczystszych pod względem ekologicznym w kraju. Na jego terenie znajdują się Bieszczady, Beskid Niski, Pogórze Karpackie, Nizina Sandomierska i część południowego Rostocza oraz dolina Sanu. Znaczną część Bieszczad objęto różnymi formami ochrony przyrody, istnieje tu kilkanaście rezerwatów przyrody, parki krajobrazowe - Doliny Sanu i Cisańsko – Wetliński oraz jeden z największych w Polsce Bieszczadzki Park Narodowy. Wszystkie parki wchodzą w skład Międzynarodowego Rezerwatu Biosfery „Karpaty Wschodnie”, który jako jeden z pierwszych w Europie utworzono pod patronatem UNESCO i obejmuje on tereny z pogranicza Polski, Słowacji i Ukrainy. W południowo-zachodnim zakątku województwa utworzono Magurski Park Narodowy, który objął ochroną krajobraz najniższej części



Polskich Karpat - Beskidu Niskiego. Bieszczady można poznać pieszo, konno, bieszczadzką kolejką, z lotu ptaka, korzystając z znajdujących się tutaj szczytów w Bezmiechowej i Weremieniu. W Bieszczadach można także pożeglować, a najlepsze ku temu warunki ma największy w Polsce sztuczny zbiornik wodny w Solinie, wokół którego powstała największa w województwie baza wypoczynkowo-rekreacyjna.

Bogactwem regionu są też zabytki – zamki, pałace, dwory i dworki. Warto tu wspomnieć rezydencje magnackie w Łańcucie, Baranowie Sandomierskim, Krasiczynie, Dubiecku, czy w Sieniawie, w których można znaleźć wspaniałe wnętrza oraz restauracje i hotele. Zobaczmy tutaj też drewniane kościoły, cerkwie, dworki, pałacyki myśliwskie i domy mieszczan, uzdrowiskowe wille. Obiekty drewniane rozproszone są po całym regionie, wiele z nich znalazło się na Szlaku Architektury Drewnianej. Dwa z nich - kościół w Bliznem i Haczowie - zostały wpisane na Listę Światowego Dziedzictwa Kulturowego i Przyrodniczego UNESCO.

Znajdzie się tutaj również coś dla miłośników militariów, którzy muszą koniecznie zobaczyć forty twierdzy Przemyśl – jednej z trzech największych twierdz w Europie, bunkry linii Mołotowa, Park Historyczny „Blizna” z makietą niemieckiej rakiety V2 (pierwszego pocisku raketowego). I jeszcze największy w Polsce zespół niemieckich schronów kolejowych i fortyfikacji znajdujących się w Stępinie – Cieszynie i Strzyżowie, które udostępnione są zwiedzającym. Tych,

którzy lubią zabytki nieco „przemysłowe”, zaprasza Muzeum Przemysłu Naftowego i Gazowniczego w Bóbrce k. Krosna oraz Muzeum Podkarpackie z największą w Europie ekspozycją lamp naftowych. A miłośników rzadkich okazów roślin na pewno skusi jedno z niewielu w Polsce Arboretum w Boleszycach k. Przemyśla.

Podkarpackie jest też miejscem, gdzie można uprawiać niemal wszystkie sporty zimowe. A na zwolenników mocnych wrażeń i przygód czeka jazda samochodami terenowymi i amfibiami, zjazdy na linach, przeprawy nad przepaścią lub rwącą rzeką na tzw. moście panamskim. Amatorzy wspinaczki znajdą tutaj świetne miejsca do uprawiania tego rodzaju sportów. Dlatego też można wręcz nazwać Podkarpackie „strefą adrenaliny”.

Region posiada duży potencjał gospodarczy, inwestycyjny i teren silny w sieć uczelni wyższych, które kształcą młode pokolenie – kapitał ludzki tego regionu. Głównym ośrodkiem akademickim jest Rzeszów, gdzie swoje siedziby mają największe podkarpackie uczelnie, m. in. Uniwersytet Rzeszowski oraz Politechnika Rzeszowska, która jest najbardziej znaną uczelnią techniczną w Polsce i jedynym w kraju ośrodkiem kształcenia pilotów lotnictwa cywilnego oraz kierunku studiów związany z kosmonautyką. Wśród oferty edukacyjnej uczelni znajdującej się na terenie województwa na czoło wysuwają się kierunki kształcenia technicznego, ekonomicznego, informatycznego i językowego.

Autor tekstu:
Izabela Fac



Zespół Szkół Zawodowych w Dynowie



II EDYCJA POWIATOWEGO KONKURSU MATEMATYCZNO - LOGICZNEGO „POTYCZKI LOGICZNE”

W dniu 06 marca 2012r. Zespół Szkół Zawodowych im. Kardynała Stefana Wyszyńskiego w Dynowie był gospodarzem II edycji Powiatowego Konkursu Matematyczno - Logicznego pod hasłem: „POTYCZKI


LOGICZNE”, zamierzeniem organizatorów było kształcenie i rozwijanie zainteresowań matematycznych wśród uczniów, popularyzacja matematyki wśród młodzieży, stworzenie uczniom możliwości rywalizacji i wyróżnienia się na forum szkół, badanie i monitoring uzdolnień uczniów w obszarze matematyki, współpraca z placówkami szkolnymi o podobnym typie kształcenia.

Patronat nad konkursem sprawował **Starosta Rzeszowski Pan Józef Jodłowski**. Wzięło w nim udział **25 uczniów z 5 szkół ponadgimnazjalnych Powiatu Rzeszowskiego** (Zespół Szkół Zawodowych im. Kard. Stefana Wyszyńskiego w Dynowie, Liceum Ogólnokształcące im. Komisji Edukacji Narodowej w Dynowie, Zespół Szkół w Sokołowie Małopolskim, Zespół Szkół w Tyczynie, Zespół Szkół Techniczno- Weterynaryjnych im. Bohaterów Westerplatte w Trzcianie), których przygotowało 8 nauczycieli.



Uroczystego otwarcia konkursu dokonali: **Wicestarosta Rzeszowski Pan Marek Sitarz** i **Naczelnik Wydziału Społeczno - Oświatowego Starostwa Powiatowego w Rzeszowie Pan Adam Kozak**. Konkurs składał się z II etapów i miał charakter zespołowy, drużyna z każdej szkoły liczyła 5 osób.

Zanim ogłoszono wyniki miała miejsce krótka prezentacja artystyczna w wykonaniu uczennic klasy 4TI (op. p. **Bogusława Pinkowicz**), członków Grupy Artystyczno - Teatralnej „ANTRAKT” (op. p. **Anna i Jarosław Molowie**) i Grupy Sportowo - Tanecznej „APLAUZ” (op. p. **Alina Paściak**). W oczekiwaniu na ogłoszenie wyników



„Słodko spożywamy matematykę
i dzieje się nam jak Lotofagom;
bo skosztowawszy jej,
nie chcemy już od niej odstąpić
i owłada nami jak kwiat lotosu.”
Arystoteles



uczestnicy konkursu mieli możliwość obejrzenia prezentacji o ZSZ w Dynowie. Pokaz przedstawiła **doradca zawodowy p. Anna Fara**.

Komisja konkursowa w skład której wchodził opiekunowie poszczególnych drużyn po ocenie poszczególnych prac ustaliła następujące wyniki.

I miejsce drużyna z Zespołu Szkół Zawodowych im. Kardynała Stefana Wyszyńskiego w Dynowie, opiekunowie: **p. Barbara Gierlach, p. Renata Mazur, p. Barbara Ślemp**.



II miejsce drużyna z Liceum Ogólnokształcącego im. Komisji Edukacji Narodowej w Dynowie, opiekun **p. Zbigniew Tesznar**.

III miejsce drużyna z Zespołu Szkół Techniczno – Weterynaryjnych im. Bohaterów Westerplatte w Trzcianie, opiekun **Dorota Stokłosa**.

III miejsce drużyna z Zespołu Szkół w Sokołowie Małopolskim opiekun **p. Agnieszka Pomykała**.


IV miejsce drużyna z Zespołu Szkół w Tyczynie, opiekunowie: **p. Kinga Sozańska i p. Agnieszka Najdecka**. W konkursie uczestniczyła także doradca metodyczny szkół Powiatu Rzeszowskiego **p. Barbara Selwa**

Nagrody laureatom wręczyła: **Dyrektor szkoły p. Halina Cygan**.

Każdy uczestnik konkursu otrzymał pamiątkowy dyplom oraz przepiękne nagrody ufundowane przez **Starostwo Powiatowe w Rzeszowie** a szkoła i opiekunowie podziękowania.

II edycja Powiatowego Konkursu Matematyczno – Logicznego pod nazwą „**POTYCZKI LOGICZNE**” mogła się odbyć dzięki ogromnemu wsparciu Organu Prowadzącego Powiatu Rzeszowskiego na czele z **Panem Starostą Józefem Jodłowskim i Panem Wicestarostą Markiem Sitarzem** oraz **Naczelnika Wydziału Społeczno – Oświatowego Pana Adama Kozaka**.

*Halina Cygan
ZSZ w Dynowie*



Motoryzacja to coś dla mnie – czyli II edycja Szkolnego Konkursu pod hasłem: „Samochoodem w dorosłe życie”

W dniu **02 marca 2012r.** w Zespole Szkół Zawodowych im. Kardynała Stefana Wyszyńskiego w Dynowie odbyła się **II edycja Szkolnego Konkursu pod hasłem: „SAMOCHODEM W DOROSŁE ŻYCIE”**, zamierzeniem organizatorów było kształcenie i rozwijanie zainteresowań motoryzacyjnych wśród uczniów, popularyzacja przepisów ruchu drogowego wśród młodzieży, stworzenie uczniom możliwości rywalizacji i wyróżnienia się na forum szkół, badanie i monitoring uzdolnień uczniów w obszarze motoryzacji.



Patronat nad konkursem sprawował **Pan Ryszard Kulej – Dyrektor Wojewódzkiego Ośrodka Ruchu Drogowego w Przemyślu**. Wzięli w nim udział uczniowie z klas branży mechanicznej (4 - letnie Technikum w zawodzie technik pojazdów samochodowych i 3 – letnia Zasadnicza Szkoła Zawodowa w zawodzie mechanik pojazdów samochodowych). Podczas konkursu jego uczestnicy



mieli za zadanie rozwiązać test (60 pytań) składający się z zadań zamkniętych. Na finał konkursu który odbył się tego samego dnia przybyli: **Pan Ryszard Kulej – Dyrektor Wojewódzkiego Ośrodka Ruchu Drogowego w Przemyślu i Pan Wojciech Sosnowski – koordynator ds. bezpieczeństwa ruchu drogowego w Wojewódzkim Ośrodku Ruchu Drogowego w Przemyślu**.

Komisja konkursowa w składzie: **Pani Halina Cygan – dyrektor szkoły, Pan Marcin Kałamucki – kierownik szkolenia praktycznego, Pani Anna Fara – nauczyciel przepisów ruchu drogowego, Pan Władysław Galej – nauczyciel nauki jazdy, Pan Jan Małachowski – nauczyciel praktycznej nauki zawodu, dokonała oceny wszystkich prac i wyłoniła zwycięzców:**

**I MIEJSCE –Tomasz Lech– kl. 2TPS,
II MIEJSCE –Grzegorz Hus – kl. 4TPS,
III MIEJSCE–Kamil Bogusz– kl. 3TPS,**

WYRÓŻNIENIA:


**Damian Jasiński – kl. 4TPS,
Jacek Szeremeta– kl. 4TPS,
Michał Wandas – kl. 4TPS,
Sławomir Burek– kl. 3TPS,
Arkadiusz Fara – kl. 2TPS,
Sebastian Daraż – kl. 2a,
Kamil Chrobak – kl. 4TPS,
Krzysztof Graczyk – kl. 3a,
Przemysław Bachurski – kl. 3TPS,
Tomasz Hadam – kl. 2TPS,
Wojciech Jakielaszek – kl. 3TPS.**

Nagrody laureatom wręczyli: **Pan Ryszard Kulej – Dyrektor Wojewódzkiego Ośrodka Ruchu Drogowego w Przemyślu i były Dyrektor szkoły Pan**





Stanisław Tymowicz. Każdy laureat konkursu otrzymał pamiątkowy dyplom oraz przepiękne nagrody ufundowane przez: **Wojewódzki Ośrodek Ruchu Drogowego w Przemyślu.** Na podsumowanie konkursu miało miejsce krótkie wystąpienie Dyrektora WORD w Przemyślu **Pana Ryszarda Kuleja** oraz **Pana Wojciecha Sosnowskiego,** którzy przedstawili informację na temat bezpieczeństwa w ruchu drogowym i planowanych zmian w prawie o ruchu drogowym. Te zaprezentowane informacje były szczególnie istotne, gdyż na sali znajdowali się młodzi kierowcy



lub kandydaci na kierowców, albowiem w naszym zespole funkcjonuje **Szkoła Nauki Jazdy,** a uczniowie z klas branży mechanicznej mają możliwość zdobycia w ramach programu nauczania w komfortowych warunkach prawa jazdy **kategorii „B”.**

II edycja Szkolnego Konkursu pod hasłem: „SAMOCHODEM W DOROSŁE ŻYCIE” mogła się odbyć dzięki ogromnemu wsparciu naszych sponsorów.

Marcin Kałamucki
ZSZ w Dynowie

XII edycja Wojewódzkiego Konkursu Podkarpacka Tęcza pod hasłem „Magiczne Podkarpacie”



Zespół Szkół Zawodowych im. Kardynała Stefana Wyszyńskiego w Dynowie uprzejmie informuje, że w dniu 19 kwietnia 2012r., organizuje **XII edycję Wojewódzkiego Konkursu Podkarpacka Tęcza** pod hasłem „**MAGICZNE PODKARPACIE**”.

Regulamin konkurs znajduje się na szkolnej stronie internetowej:

www.zsz1dynow.republika.pl

Natomiast dodatkowe informacje można uzyskać za pośrednictwem sekretariatu szkoły (osoby odpowiedzialne: dyrektor p. Halina Cygan i p. Anna Mol), tel. **16 652 10 45** albo email: **dynowzsz@poczta.onet.pl** lub **zsz1dynow@poczta.onet.pl**

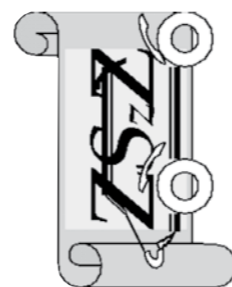
Serdecznie zapraszamy do udziału w konkursie i gali konkursowej
Organizatorzy



Zespół Szkół Zawodowych

im. Kard. Stefana Wyszyńskiego w Dynowie

36-065 DYNÓW, ul. Polna 3; skr.pocz. 11; tel. 16 652 10 45 fax 16 652 10 43
dynowzsz@poczta.onet.pl lub zsz1dynow@poczta.onet.pl; www.zsz1dynow.republika.pl



INFORMATOR O NABORZE NA ROK SZKOLNY 2012/13

do Zespołu Szkół Zawodowych im. Kardynała Stefana Wyszyńskiego w Dynowie

4 - letnie **TECHNIKUM**

zawód:

- **technik informatyk** z innowacją pedagogiczną (edukacja transgraniczna; administracja celna i bezpieczeństwo wew.)

- **technik handlowiec** z innowacją pedagogiczną (obsługa ruchu turystycznego)

- **technik pojazdów samochodowych** z innowacją pedagogiczną (nowoczesne technologie w obr. skrawaniem)

- nauka trwa 4 lata,
- praktyki zawodowe w renomowanych firmach, zakładach i instytucjach, a także zagraniczne,
- bezpłatne ubranie ochronne do zajęć praktycznych (zawód- technik pojazdów samochodowych),
- dodatkowe certyfikaty; Europass, informatyczne,
- uprawnienia do bezpłatnego lub ulatwionego korzystania z zasobów WSPiA w Przemyślu-Rzeszowie, WSiZ w Rzeszowie i Politechniki Rzeszowskiej,
- prawo jazdy kategorii B w ramach programu nauczania (zawód - technik pojazdów samochodowych), a w innych zawodach, poza programem.

zawód:

- **technik logistyk** z innowacją pedagogiczną (edukacja transgraniczna; administracja celna i bezpieczeństwo wew.)

3 - letnia **ZASADNICZA SZKOŁA ZAWODOWA**

zawód:

- **mechanik pojazdów samochodowych**
- **sprzedawca**

- nauka trwa trzy lata,
- zajęcia praktyczne we własnych warsztatach, Podst. Stacji Kontroli Pojazdów oraz miejscowych placówkach handlowych,
- bezpłatna odzież robocza do zajęć praktycznych,
- nowoczesne pomoce i urządzenia do praktycznej nauki zawodu,
- dodatkowy certyfikat - Delta Tech,
- dodatkowe kwalifikacje do obsługi obrabiarek CNC i innych po kursie,
- prawo jazdy kategorii B w ramach programu nauczania,
- bogata oferta zajęć pozalekcyjnych.

Podania przyjmowane są od 14 maja do 1 czerwca 2012r. w sekretariacie szkoły, w godzinach od 7.30 - 15.30.

Zespół Szkół Zawodowych im. Kard. Stefana Wyszyńskiego, 36-065 DYNÓW, ul. Polna 3
www.zsz1dynow.republika.pl email: zsz1dynow@poczta.onet.pl

IMPREZA KARNAWAŁOWA ZORGANIZOWANA PRZEZ MŁODZIEŻ



W dniu 18.02.2012 w Gimnazjum, w ramach projektu „Zblazowanie. Stop. Roztańczenie Start Dynów” z programu „Równać Szanse” Polskiej Fundacji Dzieci i Młodzieży (koordynacja stowarzyszenie De-Novo), zorganizowaliśmy imprezę. Składała się z trzech części – spotkania i warsztatów z b – boyem Mefo, karaoke oraz dyskoteki.

Warsztaty z Mefem odbywały się od godziny 14:00 do 17:00. Brały w nich udział osoby będące uczestnikami projektu oraz chętni, którzy nie należą do projektu, a są z nami zaprzyjaźnieni. Wśród wielu chłopców znalazła się nawet jedna dziewczyna.

Dzięki tym warsztatom mieliśmy szansę doskonalić to, czego nauczyliśmy się już na zajęciach hip – hopu, które odbywają się co tydzień w ramach projektu oraz poznaliśmy nowe, ciekawe kroki.

W trakcie imprezy każdy mógł

zjeść, w zorganizowanej przez dziewczyny kawiarence, bardzo dobre ciasto lub inne słodycze.

Następnie zaczęło się godzinne karaoke. Śpiewaliśmy wspólnie, bawiąc się przy tym bardzo dobrze.

O 18:00 nadeszła oczekiwana przez wszystkich dyskoteka. Ku naszemu zdziwieniu przyszło na nią wiele osób. Cieszymy się, że właśnie w naszym gronie chcieli spędzić ostatnią karnawałową sobotę.

Impreza skończyła się około godz. 21. Bawiliśmy się świetnie i chcemy

zorganizować kolejną. Mamy nadzieję, że wszystkim spoza projektu również się podobało i że zechcecie uczestniczyć w naszych innych spotkaniach.

Współorganizatorzy projektu: Miejski Ośrodek Kultury w Dynowie, Miejska Biblioteka Publiczna, Gminna Biblioteka Publiczna

Serdecznie zapraszamy do obejrzenia galerii zdjęć z naszej imprezy www.mok.dynow.pl. SZUKAJCIE NAS NA facebooku.

tekst i zdjęcia: *Samuela Łach*



Bboy Mefo w Dynowie




POLSKO-AMERYKAŃSKA
FUNDACJA WOLNOŚCI



POLISH-AMERICAN
FREEDOM FOUNDATION



POLSKA FUNDACJA
DZIECI I MŁODZIEŻY



Równać
szanse
2011
ogólnopolski
konkurs
grantowy



W Dynowie prowadził warsztaty z młodzieżą z projektu: „Zblazowanie. Stop. Roztańczenie Start Dynów” w dniach 18-19 lutego 2012 r. Aktualnie można go zobaczyć w nowym programie telewizyjnym „Tylko taniec”

Jeden z najlepszych, najbardziej utytułowanych i rozpoznawalnych bboys na polskiej scenie. A przynajmniej najwyższy. Mateusz Godlewski – na licznych jamach, w których skrupulatnie uczestniczy, bardziej znany jest jako Bboy Mefo. Za chleb powszedni uważa stałą współpracę z dziećmi i młodzieżą

Właściciel firmy Original Bboy Style,

organizującej kolonie dla dzieci i młodzieży; słynny w światku bboys obóz Catch The Flava (catchtheflava.pl) oraz warsztaty taneczne i profesjonalne pokazy tańca. W Policach (koło Szczecina), ponad dziesięć lat temu zaczął swoją przygodę z tańcem, którą konsekwentnie z powodzeniem realizuje do dzisiaj (ani nie myśląc przestawać). Reprezentant kilku znanych załóg, takich jak: rodzima Ass Kickers i uznana Funky Masons oraz projekt Polskie Flavour, będący swego rodzaju polską eskadrą na międzynarodowej arenie.

(Źródło: http://www.break.pl/artyku-1/17328-bboy_mefo_wywiad)

'Przygody Jeża spod miasta Zgierza' bajka Wandy Chotomskiej w Dynowie

Miejski Ośrodek Kultury w Dynowie 24 lutego (piątek) dla 4 grup zespołu FIX (2 grupy klasy 1-3; 2 grupy klasy 4-6, razem ok. 60-cioro dzieci) działającym przy Miejskim Ośrodku Kultury zorganizował pokaz spektaklu w reżyserii Ewy Zielińskiej pt. 'Przygody Jeża spod miasta Zgierza' Wandy Chotomskiej oraz warsztaty teatralne. Spektakl powstał we współpracy z Ewą Woźniak (scenografia) i Tomaszem Tereszakiem (muzyka).

Spektakl przedstawia piękną i wzruszającą opowieść o tym, jak trudno jest żyć bez rodziny oraz bliskich krewnych i dlaczego dziadkowie, babcie, ciocie, wujkowie i kuzynostwo są tak ważni w życiu młodego człowieka. Głównym bohaterem bajki jest

MOK
DYNÓW

Miejski
Ośrodek
Kultury
w Dynowie

mały jeż, który bardzo tęskni za swoją rodziną i dlatego postanawia wyruszyć na poszukiwanie krewnych. Po drodze napotyka go przeróżne niespodzianki i przeszkody ale po pokonaniu trudności znajduje liczną rodzinę i jest najszczęśliwszym jeżem na świecie.

Na spektakl i warsztaty dzieci zostały zaproszone wraz z rodzicami, aby porozmawiać również o możliwościach rozwoju artystycznego zespołu FIX.

Celem Miejskiego Ośrodka Kultury w Dynowie jest zainteresowanie rodziców współpracą z Ośrodkiem, aby wspierać dzieci i młodzież w osiągnięciu marzeń związanych z tańcem (wyjazdy na konkursy, przeglądy, organizacja różnego typu warsztatów artystycznych itd.). Zapraszamy wszystkich chętnych do współpracy.

Spektakl oraz warsztaty odbyły się w Zespole Szkół nr 1 w Dynowie dzięki uprzejmości dyrekcji szkoły. Dziękujemy za pomoc.

Zapraszamy do galerii zdjęć autorstwa Marcina Szajnika na stronie MOK www.mok.dynow.pl.

Z pozdrowieniami
Aneta Pepsa

Kontakt: tel. kom.: 724-999-888



Harmonogram wydarzeń kulturalnych i edukacyjnych MOK: kwiecień-listopad 2012

MOK
DYNÓW

Miejski
Ośrodek
Kultury
w Dynowie

Wszelkie uwagi, rady, opinie, komentarze prosimy kierować na adres: mok@dynow.pl

Zachęcam Państwa do współtworzenia wydarzeń kulturalnych i edukacyjnych w Dynowie. Zapraszamy wszystkich chętnych (młodzież i dorosłych) do pracy wolontariackiej na rzecz tworzenia ciekawych wydarzeń przy MOK w Dynowie.

Z pozdrowieniami, *Aneta Pepsa*

MIESIĄC	DATA	WYDARZENIE	ORGANIZATORZY	CHARAKTERYSTYKA
Kwiecień	06.04. – 14.05.2012r.	Warsztaty medialne poprzedzające ogłoszenie konkursu: „Ludzie i Miejsca Pogórza Dynowskiego”	MOK, Stowarzyszenie De-Novo, dofinansowanie Urząd Marszałkowski Województwa Podkarpackiego	Warsztaty będą prowadzone w wybranych instytucjach z terenu Pogórza Dynowskiego (szkoły, biblioteki itp.)
	19 kwietnia	„Podkarpacka Tęcza” pod hasłem: „Magiczne Podkarpacie”	Zespół Szkół Zawodowych w Dynowie, Starostwo Powiatowe w Rzeszowie, Wojewódzki Dom Kultury w Rzeszowie, Miejski Ośrodek Kultury w Dynowie	Cykl konkursów adresowanych do uczniów gimnazjów i szkół średnich Powiatu Rzeszowskiego i Pogórza Przemysko-Dynowskiego, mających na celu m.in. promocję walorów kulturowych i historycznych Podkarpacia.
	kwiecień-maj-czerwiec (soboty i niedziele) Gminy Pogórza Dynowskiego	„Lokalny Mam Talent”- przesłuchania.	MOK, Biblioteka Gminna, Szkoły, Stowarzyszenia	I etap: przesłuchania do końca czerwca na terenie Gmin Pogórza Dynowskiego II etap: Finał 15 lipca podczas „Dni Pogórza Dynowskiego”
Maj	15.05.2012-11.06.2012 Ogłoszenie wyników: 20.06.2012 r.	Ogłoszenie konkursu: „Ludzie i miejsca Pogórza Dynowskiego”, II edycja	MOK, Stowarzyszenie De-Novo, Urząd Marszałkowski Województwa Podkarpackiego	Konkurs ma na celu zainspirowanie jak największej ilości ludzi do twórczego myślenia o Pogórzu Dynowskim oraz Mieście Dynów, poprzez zachęcenie ich do artystycznej wypowiedzi, w formie: - Krótkich reportaży filmowych (dokument), - fotograficznych z komentarzem (projekcje multimedialne) i - dziennikarskich (pisarskie z elementami fotografii),
	3 Maja	„Niech żyje trzeci maj” – program obchodów święta narodowego	MOK w Dynowie, środowisko lokalne: szkoły, organizacje pozarządowe	Uroczyste spotkanie mieszkańców Dynowa i okolic na dynowskim Rynku
	01.05. – 30.05.2012 r.	Majówki z Orkiestrą Dętą OSP Dynów, działającą przy MOK w Dynowie oraz wycieczka kolejką wąskotorową Przeworsk-Dynów	MOK, Orkiestra Dęta OSP	Majówka przy Kościele ul. Bartkówka, Hejnały na wieży kościelnej Kościół Św. Wawrzyńca
	20 Maja	„Pogórzańska Nuta”	MOK Dynów, Wojewódzki Ośrodek Kultury w Rzeszowie	Festyn ludowy, a w nim: Wojewódzki Przegląd Kapel, Solistów, instrumentalistów i Śpiewaków ludowych – eliminacje do Festiwalu w Kazimierzu nad Wisłą
	19-20 Maja 26 maja, 23 czerwca, 25 sierpnia	„Majówka nad Sanem” „Z Winnicy w dolinę Sanu”	Towarzystwo „Gimnastyczne „Sokół”, MOK Urząd Marszałkowski Województwa Podkarpackiego	Plener malarski dla młodzieży. Wystawa i wernisaż 21 maja plenerowe warsztaty fotograficzne zakończone wystawą 14 września.
	26 maja	Dynowski Mini Show Rock	MOK, organizacje pozarządowe, Tomasz Wandas	Prezentacja podkarpackich zespołów rockowych. Podsumowanie sezonu koncertowego w Dynowie

MIESIĄC	DATA	WYDARZENIE	ORGANIZATORZY	CHARAKTERYSTYKA
Czerwiec	3 Czerwca	Impreza plenerowa na dzień dziecka „SZPAK”: szkolne prezentacje artystyczne	Szkoła Podstawowa nr 2, ul. Barkówka, Miejski Ośrodek Kultury w Dynowie, szkoły	Program artystyczny Szkoły podstawowej ul. Bartkówka, od godz. 13.00 Wstępna propozycja (konsultacje ze szkołami w kwietniu)
	22.06. – 30.06	Warsztaty dramatyczne De-Novo	Stowarzyszenie De-Novo, MOK, szkoły	Warsztaty odbędą się po zakończeniu konkursu: „Ludzie i Miejsca Pogórza Dynowskiego” gdyż prace z konkursu będą stanowiły inspirację do pracy nad scenariuszem koncertu piosenki De-Novo 2012 (wizualizacje, materiały do wystaw i pokazów)
	16-17 czerwca	DynóWvka	Sieńko Dominik, Marcin Potoczny, MOK	Ogólnopolski zlot samochodów z grupy VAG (VW, Audi, Seat, Skoda) na którym można podziwiać samochody w/w marek z niemalże całej Polski. Edycja III 16-17 czerwca 2012 r. www.dynowvka.pl www.vag-podkarpacie.pl
Lipiec	02.07. –15.07.2012r.	Warsztaty artystyczne De-Novo „SztukAtak”, efektem których będzie koncert piosenek De-Novo ze	Stowarzyszenie De-Novo, MOK, Województwo Podkarpackie, Gmina Miejska Dynów, Ministerstwo Kultury i Dziedzictwa narodowego	Stowarzyszenie De_Novo poprzez tego typu pracę edukacyjno-artystyczną z dziećmi i z młodzieżą realizuje następujące cele: Przygotowuje je do krytycznego i świadomego odbioru sztuki teatralnej. Wspiera ideę edukacji teatralnej i muzycznej, szczególnie na obszarze o utrudnionym dostępie do kultury.
	14.07.-15.07.2012 r.	Dni Pogórza Dynowskiego	MOK, Gmina Miejska Dynów, Gmina Wiejska Dynów, organizacje pozarządowe z terenu Pogórza Dynowskiego	Gwiazda: zespół RAZ, DWA, TRZY
	13 lipca, 15 lipca podczas Dni Pogórza	Koncerty piosenek De-Novo ze spektakli plenerowych od 2006 r.	j/w	Piosenki ze spektakli: Skrzypek na dachu (2006,2007), Alicja w krainie czarów (2008, 2009), Songi Kurta Weila z Opery za trzy grosze (2010), Księga Raju (2011)
Sierpień	19 sierpnia	„Rzecz o chlebie” – dynowskie Dożynki	MOK, twórcy ludowi	Impreza plenerowa – tradycyjne święto plonów, w programie: część obrzędowa a w niej m.in. prezentacja wieńców, widowisko pt. „ Nasza Krasula”, wystawa produktów rolnych, zabawa ludowa.
Wrzesień - Listopad	Weekendy muzyczne w Dynowie	Cykl koncertów muzycznych	MOK, Klub La Loco	Cykl koncertów skierowany do różnych grup odbiorców (dzieci, młodzieży, dorosłych), współpraca Klub La Loco
Listopad	Listopad 2012	VI Dynowska Jesień Teatralna	Towarzystwo Gimnastyczne „Sokół”, MOK Dynów	Cotygodniowe spektakle amatorskich zespołów teatralnych, w tym premiery Zespołu z Dynowa. Gościem Spotkań będzie także zespół profesjonalny.

FERIE



Zajęcia artystyczne, które odbywały się na feriach w MBP w Dynowie, kierowane były do wszystkich dzieci, które lubią spotkania z różnymi formami plastycznymi. W tym roku były próby malowania na szkle. Jest to bardzo stara technika, bo sięga ona już czasów średniowiecza. Jednak przedmioty ręcznie malowane mają nadal swoją wysoką wartość. Dzięki przejściu światła przez pomalowane szkło można uzyskać niezwykle refleksy świetlne. Dużą popularnością

cieszyło się także malowanie różnych wzorów na folii i małe ozdoby z koralików. Do własnoręcznego robienia biżuterii wcale nie są potrzebne zdolności plastyczne. Najważniejszy jest pomysł na ozdobę, podstawowe umiejętności manualne i...cierpliwość. Podczas zajęć dzieci wykonały też kartki walentynkowe, lepily różne zwierzątka z plasteliny itp. Często zostawały dłużej i wraz z rówieśnikami organizowały sobie czas: gry logiczne, szachy.



Światowy Dzień Zdrowia (ang. World Health Day) – święto ustanowione przez Pierwsze Zgromadzenie Ogólne Światowej Organizacji Zdrowia (WHO) w 1948 roku. Obchodzone jest corocznie od 1950 w dniu 7 kwietnia, w rocznicę powstania WHO. Jego celem jest zwrócenie szczególnej uwagi na najbardziej palące i zaniedbane problemy zdrowotne społeczeństw na świecie.

Światowy Dzień Zdrowia odbywa się co roku pod innym hasłem. Inicjuje on Miesiąc Zdrowia oraz rok działań realizowanych pod tym samym hasłem. W ostatnich latach hasła te były następujące: 2000 – Twoja bezpieczna krew ratuje życie; 2001 – Zdrowie psychiczne: Nie odrzucaj, spróbuj pomóc; 2002 – Rusz się po zdrowie; 2003 – Zdrowe środowisko dla dzieci; 2004 – Bezpieczeństwo na drodze to nie przypadek; 2005 – Niech każda matka i dziecko będą najważniejsi; 2006 – poświęcony

kryzysowi zasobów ludzkich w służbie zdrowia; 2007 – Międzynarodowe bezpieczeństwo zdrowotne: Inwestować w zdrowie i budować bezpieczniejszą przyszłość; 2008 – Chrońmy zdrowie przed wpływem zmian klimatycznych; 2009 - Ratujmy życie! Bezpieczne szpitale w czasie katastrof!; 2010 - Człowiek i miasto; 2011 - Oporność na antybiotyki

W roku 2012 hasło brzmi – Starzenie się i zdrowie.

Z tej okazji w marcowo-kwietniowej „DYNOWINCE” przedstawiamy Państwu wspomnienia znanego dynowskiego stomatologa pana Lesława Błotnickiego oraz wywiad z panią Danutą Osiewicz o funkcjonowaniu Zakładu Opieki Leczniczej w Dynowie.

RJ

Wspomnienia dynowskiego lekarza

Był październik 1953 r. Ukończyłem wtedy studia medyczne w Łodzi na wydziale stomatologicznym. Zgodnie z ówczesnie obowiązującym nakazem pracy, dostałem skierowanie do Bydgoszczy na stanowisko inspektora stomatologii. Ponieważ jednak zdałem egzaminy dyplomowe przed terminem, miałem przywilej na komisji przydziału pracy wybrać miejsce, w którym chciałem pracować. Poprosiłem o skierowanie do Dynowa, mojego rodzinnego miasta.

Po przyjeździe (z niedawno poślubioną żoną) musiałem zgłosić się do Wydziału Zdrowia w Brzozowie, gdzie zostałem zarejestrowany do pracy. Liczyłem na pomoc w urządzeniu gabinetu. W rezultacie wróciłem z Brzozowa z pierwszą pensją (wypłaconą z góry) w wysokości 350 zł. (tego nigdy nie zapomnę) oraz „wyposażeniem gabinetu”, które w całości mieściło się w teczce, przywoziłem więc prymitywną wiertarkę, kilka kleszczy, sterylizator do gotowania, kilka instrumentów stomatologicznych, flaszeczek z lekami i porcelaną do wypełnień.

W tym czasie służba zdrowia w Dynowie użytkowała trzy obiekty. Budynek przy ul. Piłsudskiego (wówczas Armii Czerwonej), gdzie kierownikiem i pełniącym obowiązki lekarza był felczer Szałajko z Bachorza. Obok tego Ośrodka Zdrowia był mały budynek, gdzie mieściła się porodówka. Było również (obok ówczesnego kina) pogotowie. Prowadził je felczer i dwie położne (nie pomnę już, czy dyplomowane).

Na gabinet wskazano mi jeden pokój w Ośrodku Zdro-

wia, którego wyposażenie składało się z jednego stołu i dwóch krzeseł. Pierwszą moją czynnością było wypakowanie zawartości przywiezionej teczki na rozścielonych na podłodze (w kącie) papierach, oraz dorobienie do jednego z krzeseł prymitywnego podglówka, aby mógł tymczasowo pełnić funkcję fotela dentystycznego. I tak zaczęło się przyjmowanie pacjentów. Do pomocy zatrudniłem własną żonę (której ta praca tak się spodobala, że ukończyła kurs dyplomowanej asystentki). Miały miesiące i lata. W międzyczasie ukończył studia medyczne dr Zygmunt Steciwko, który rozpoczął pracę jako lekarz i Kierownik Ośrodka Zdrowia. Poszerzył się zakres usług medycznych i zwiększył się stan osobowy personelu. Została zatrudniona druga siła dentystyczna. Podzieliliśmy między siebie zakres prac i stopniowo udoskonalailiśmy nasz gabinet. Doczekaliśmy się prawdziwego fotela dentystycznego, szafek i innych niezbędnych rzeczy. A wszystko trzeba było „wyciskać” w brzozowskim Wydziale Zdrowia od

głównej księgowej, co wymagało nie lada dyplomacji. Mnie zamarzył się rentgen dentystyczny, ale o jego przydziale można było tylko pomarzyć. Wobec tego zorganizowałem publiczny festyn w Dynowie, który dał nam dochód około 15 000 złotych. Z tymi pieniędzmi pojechałem do Ministerstwa Zdrowia do Warszawy, aby zdobyć zezwolenie na zakup rentgena, a następnie do fabryki, aby go zakupić. A więc rentgen znalazł się w gabinecie, ale co dalej? Za resztę pieniędzy zakupiłem kilka płyt pilśniowych i sam „sklepiłem” ciemnię. Po zakupie odpowiednich odczynników zacząłem wywoływać zdjęcia.

Z czasem wyłoniła się potrzeba utworzenia osobnego gabinetu dentystycznego dla dzieci. Powstały więc dwa osobne gabinety, z których ja objąłem prowadzenie gabinetu dziecięcego. Praca polegała zarówno na zabiegach oraz profilaktyce prowadzonej w 12-u szkołach, do których trzeba było dojeżdżać furmankami. Oprócz wygłaszanych w szkole pogadanek, przeprowadzałem wraz z asystentką fluoryzację zębów.

Ponieważ w owym czasie w Dynowie i okolicy była bardzo rozpowszechniona gruźlica, a chorzy musieli jeździć (mimo złej komunikacji) do Brzozowa, postanowiłem, że taka poradnia z rentgenem musi powstać w Dynowie. Powołałem w tym celu odpowiedni Komitet i dzięki Wojewódzkiej Przychodni Przeciwgruźliczej powstała taka poradnia z lekarzem Zdzisławem Siwcem o specjalności ftyzjatrycznej. Powstał też w Dynowie Społeczny Komitet Budowy Szpitala,



lata 70-te fluoryzacja S.P. Dynów



lata 70-te p. Mieczysława Buczkowska- asyst. stomatologiczna, lek. stomatolog Lesław Błotnicki i pacjent



lata 70-te fluoryzacja S. P. Dynów asystentka stomatologiczna Mieczysława Buczkowska



którego byłem członkiem. W pięć osób (z przewodniczącym panem Twardakiem) rozpoczęliśmy budowę. Aby zmniejszyć koszty pan Twardak zbudował w pobliżu cegielnię. Odsprzedana nadprodukcja cegły powiększyła kasę Komitetu. Wydział zdrowia w Brzozowie przejął budowę, lecz zmienił jej przeznaczenie – nie szpital, ale przychodnia rejonowa i tak jest do dzisiaj. W tejże przychodni były dwa gabinety stomatologiczne. Ja dalej zajmowałem się dziećmi i młodzieżą. Udało mi się uzyskać z województwa pełne wyposażenie gabinetu. Profesor Jańczuk wyraził opinię, że życzyłby sobie mieć

tak wzorowo prowadzoną opiekę stomatologiczną nad dziećmi i młodzieżą w Warszawie. Profesor Jańczuk był inicjatorem akcji „Wiewiórka”, która za pośrednictwem telewizji propagowała nawyki czyszczenia zębów przez dzieci. Zachęcił mnie jednocześnie do zrobienia specjalizacji II-ego stopnia w tej dziedzinie – tak też się stało. Do szkół nie musiałem już jeździć furmanką, dostałem zezwolenie na korzystanie z samochodu służbowego. A na takich wizytach stopniowo wszystkie klasy objęte były tzw. planowym leczeniem. Polegało ono na badaniu dzieci w szkołach i przekazywaniu wykazów dzieci

potrzebujących opieki stomatologicznej kierownictwu placówki. Szkoła wysyłała te dzieci w określone dni do mojego gabinetu.

Obecnie jest rok 2003, jestem na emeryturze, a praktykę stomatologiczną kontynuuję tylko w swoim prywatnym gabinecie przy ulicy Podgórskiej.

W październiku bieżącego roku stuknie 50 lat zarówno mojej pracy przy fotelu stomatologicznym jak i mojego małżeństwa.

**Lekarz stomatolog
Lestaw Błotnicki
Rok 2003**

"Nie jesteśmy hospicjum"

o funkcjonowaniu Zakładu Opiekuńczo Leczniczego w Dynowie

Pani Danuta Osiewicz kieruje pracą Zakładu Opiekuńczo Leczniczego w Dynowie od chwili powstania placówki, tj. od 2002 roku. W marcu bieżącego roku mija 10 lat działalności zakładu. Jej olbrzymią zasługą było zaangażowanie się w prace związane z tworzeniem ZOL-u. W latach poprzedzających objęcie stanowiska kierowniczego pracowała w szpitalu jako pielęgniarka, następnie zajmowała się oświatą zdrowotną, a w okresie późniejszym rozpoczęła pracę w Przychodni Rejonowej w Dynowie.

Ewa Hadam: Czym jest ZOL w Dynowie.

Danuta Osiewicz. ZOL w Dynowie jest zakładem świadczącym okresowo, całodobowo pielęgnację i kontynuację leczenia osób przewlekle chorych oraz osób, które przebyły leczenie szpitalne i mają ukończony proces diagnozowania, leczenia operacyjnego

i intensywnego zachowawczego, a nie wymagają dalszej hospitalizacji. Ze względu na stan zdrowia, niesprawność fizyczną, brak samodzielności w samoopiece i w samoobsłudze tych pacjentów, istnieje konieczność stałej kontroli lekarskiej, potrzeba profesjonalnej pielęgnacji i rehabilitacji, a zatem przebywania w zakładzie pielęgnacyjnym. Kontynuacja leczenia to dalsze postępowanie lecznicze, w tym również żywienie dojelitowe. W chwili obecnej enteralnie żywimy 15 pacjentów, u których jest wytworzony sztuczny dostęp do przewodu pokarmowego, czyli sonda żołądkowa lub przezskórna endoskopowa gastronomia (PEG).

E.H.: Co obejmują świadczenia udzielone chorym w zakładzie?

D.O. Podstawowy pakiet świadczeń obejmuje: świadczenia lekarskie, pielęgniarstwo, rehabilitację w celu usprawnienia ruchowego, usługi o charakterze

psychologicznym, terapię zajęciową, leczenie farmakologiczne, dietetyczne i dojelitowe, zaopatrzenie w środki pomocnicze (cewniki, pampersy, materace p/odleżynowe), środki ortopedyczne (wózki inwalidzkie, kule, balkoniki, przedmioty pionizujące), zapewnienie badań diagnostycznych oraz edukację zdrowotną pacjenta i jego rodziny.

Jesteśmy zakładem opiekuńczo-leczniczym mającym na celu poprawę mobilności pacjenta i jego powrót do domu.

Niestety często nasz zakład postrzegany jest jako hospicjum, pomimo, że znacznie różni się zakresem świadczonej opieki. Opieka hospicyjna ma na celu zapobieganie i uśmierzenie bólu, łagodzenie cierpienia psychicznego, duchowego i socjalnych w związku z nieuleczalną, postępującą chorobą.

E.H.: Czy Narodowy Fundusz Zdrowia refunduje pobyt w zakła-



dzie?

D.O. Refundacja dotyczy kosztów leczenia farmakologicznego, wyrobów medycznych, produktów leczniczych oraz badań diagnostycznych.

Natomiast fundusz nie finansuje kosztów żywienia i zakwaterowania.

E.H.: W jaki sposób rozliczana jest odpłatność?

D.O. Podstawą rozliczeń i płatności z NFZ za świadczenia udzielane w zakładzie jest rachunek z raportem statystycznym. Jednostką rozliczeniową jest osobodzień, czyli rozliczenie świadczeń jest zapłatą za osobodzień. W przypadku pacjentów żywionych enteralnie na każdego pacjenta stosuje się większy współczynnik korygujący. NFZ finansuje tylko pacjentów mieszkających się w skali Barthel 0-40 pkt. Jeżeli mobilność pacjenta przekracza 40pkt, Fundusz przestaje kontynuować finansowanie wraz z końcem miesiąca kalendarzowego.

Natomiast, pacjent ma obowiązek ponieść miesięczną opłatę w wysokości 70% miesięcznego dochodu potwierdzonego dokumentem.

E.H.: Jaki jest skład zespołu zapewniającego opiekę pacjentom?

D.O. Realizacja świadczeń gwarantowanych w ZOL-u uwarunkowana jest spełnieniem wymagań dotyczących personelu, sprzętu medycznego i pomocniczego oraz warunków lokalowych.

Opiekę lekarską sprawuje lekarz w wymiarze etatowym z zakresem obowiązków obejmującym badanie pacjentów nie mniej niż 2 razy w tygodniu i porady na wezwanie w razie potrzeby. Lekarze specjaliści w dziedzinie neurologii, anestezjologii, chorób wewnętrznych, mają w naszym zakładzie cząstkowe etaty przeliczeniowe.



Opiekę pielęgniarską sprawuje zespół doświadczonych pielęgniarek, jest to zespół profesjonalny z wyższym i średnim wykształceniem, posiadający kursy kwalifikacyjne w dziedzinie opieki długoterminowej, przewlekle chorych i niepełnosprawnych oraz pielęgniarstwa anestezjologicznego i intensywnej opieki. W zakładzie zatrudniamy ponadto rehabilitantki, psychologa, terapeutkę zajęciową, opiekunki osób starszych i niepełnosprawnych,

salowe i kucharki oraz pracownika socjalnego.

E.H. Jak ocenia Pani pracę swojego zespołu?

D.O.: Naszym głównym celem jest zapewnienie jak najwyższego poziomu usług, tworzenie życzliwej atmosfery ze szczególnym poszanowaniem godności pacjenta. Filarem naszej działalności jest kompetentny, wykwalifikowany personel. Niezwykle ważnym czynnikiem jest rozłożenie odpowiedzialności na każdego pracownika poprzez podział zadań i kompetencji. O wszystkich można już w tej chwili powiedzieć, że stanowią doświadczony zespół. Codzienna praca sprowadza się do karmienia, mycia, aplikowania leków, wykonywania zabiegów i opatrunków, do wykonywania czynności zapobiegających odleżynom.

Nigdy nie pojawiły się uwagi co do utrzymania obiektu w czystości. Przez dziesięć lat funkcjonowania nie zgłoszono żadnych zastrzeżeń odnośnie jakości opieki nad pacjentem. Mamy świadomość, że nic nie zastąpi pacjentowi atmosfery rodzinnego domu i tym bardziej dokładamy starań, aby nie pojawiał się dyskomfort związany z koniecznością przebywania z dala od bliskich.

E.H. Z okazji zbliżającego się Dnia Służby Zdrowia życzę Państwu osiągnięć w realizacji celów zawodowych, nieustrudzonej gotowości do pochylania się nad cierpieniem człowieka oraz należytej wdzięczności za Państwa trud. Dziękuję za poświęcony czas.

D.O. Dziękuję za życzenia oraz rozmowę.

**Rozmawiała: Ewa Hadam
Foto: Mariusz Choma**



WIECZOREK AUTORSKI

6 marca br. w Miejskiej Bibliotece Publicznej w Brzozowie odbył się wieczorek autorski p. Danuty Czajowej z Rudawca. O autorce wierszy pisałem już wielokrotnie na łamach „DYNOWINKI”. Tym bardziej cieszy fakt, że zaprezentowana przez Panią Danutę poezja przyjęta została bardzo dobrze przez słuchaczy.





Czasu przemijanie

Wiele cienia użyczał
orzech nasz już stary
Służył z uprzejmością,
dając liść szarawy
Nad głowę samotnych dwojga
starszych ludzi
U których lęk
przed zachodem słońca się budzi
Oparci o pień
powierzali sobie i gałęziom
Tajemnice skrętnie
ukryte w bruzdzie na twarzy
Przez upływające życie,
a przecież każdy marzy
By choć na chwilę,
nie być czasu więźniem
Już niedługo w ich pamięci się zatrze
Parasol z liści i pień,
który pozostanie
By o przemijaniu ludzi
i czasu mógł zaświadczyć
Zanim sam w proch się obróci
i przemijaniem się stanie

Podróż (Mężowi poświęcam)

Czterdzieści lat już minęło
Gdy pociąg przeszłości ruszył
Ze stacji życia.
Do pustego przedziału wsiedliśmy
Oboje. Młodzi, niedoświadczeni,
Ufający każdemu.
Dwoje kochających się ludzi.
Bez większych przeszkód
Dojechaliśmy
Do pierwszej stacji, gdzie
Czekała na nas iskra
pierworodnej miłości.
I znowu pociąg toczył się po
Szynach życia, napotykając
Różne stacje, na których byliśmy
Nie zauważeni.



Gratuluje i życzę dalszych sukcesów. A Czytelników naszego miesięcznika zapraszam to przeczytania kilku wybranych wierszy p. Danuty. W kolejnym zaś numerze „Dynowinki” opublikuję rozmowę z autorką wierszy.

Michał Zięzio

Wędrują w przyszłość
data kolejny cud.
Tych dwoje małych, zmieniło
Na naszym szlaku wiele,
nadaowało sens przyszłości, która
Stopniowo zaczęła nas
fizycznie zmieniać.

Wysiedliśmy z pociągu,
który tak prędko pędził, na naszej
Stacji, lecz już nigdy nie było
Tak samo, nic dwa razy się
nie powtórzyło.
Dziś spoglądamy z dala
Na ten czas, na pędzący pociąg
Życia i zdaje się nam,
że na naszej stacji nic nie sunie
do przodu.
Rzeczywistość jednak jest inna,
Bo prędzej niż byśmy chcieli
Umyka naszej spokojności czas,
A czas nam dany na podróż
W przyszłość, trwał jak jedna
Chwila,
po której zostały miłe wspomnienia.

Kwiaty jesieni

W życiu wciąż blisko szliśmy oboje
Niosąc wśród tłumy na sercu znoje
Mijając ludzi
codziennością splątanych
Podobnych do nas,
w życia biegu nieznanym
Jak długo jeszcze
trwać będzie gonitwa
Gdy mądrość życia
na wskroś już przenikła
I czas pomyśleć,
że dni za szybko mijają
Odfruną jak te ptaki,
które gniazd nie mają
Spokojności niech chwile nastaną
By się nacieszyć miłością nam daną
Jak darem losu, jak płonami ziemi

Nim odejdziemy stąd,
jak kwiaty jesieni.

Przyjdzie czas

Nie płacz kochanie,
gdy obłoki płyną
Gdy sznury gęsi za nimi giną
Nie płacz,
gdy lato w jesień się zamieni
I jaskółki nadziei odlecą z twojej ziemi

Nic dwa razy się nie wróci
Przeszłość serca niech nie smuci
To co przemija w pamięci zostaje
I naszą miłość umacnia kochanie
I choć dłonie swe wyciągasz
By zatrzymać czas ten mi miła
Nieuchronnie wciąż odplywa
Naszych marzeń mała chwila
W mgłę zostanie obraz zbladły
Jak me ręce cię tuliły
A gdy minie już świtanie
Na czas płaczu zmierzch nastanie

Nadchodzi wiosna

Spoglądam przez okno,
na śnieg który drzemie
Tuląc pod płaszczem
umęczona ziemię
Do tego wiatr zimowy
jeszcze pogwizduje
Radośnie i bezpiecznie
w przydomowej tui
Czasu jeszcze dużo potrzebuje zima
By mogła łagodzić
podkarpacki klimat
Aby już zakończyć szare dni i chłody
Bo rzeki w korytach mają pełno wody
Marzenia me płyną
w ten zimowy obraz
I myśli kieruję, gdy upragniony czas
Powróci,
ze śpiewem skowronka i zielenią
A zimowe kolory
znów w sznury koralu się zmieniają
I takiej wiosny
w moim życiu czekam
Aby rozwiła troski i zmartwienia
Na które nigdy głośno nie narzekam
Bo są ludzie
z cięższym bagażem cierpienia



TOWARZYSTWO SPORTOWE „DYNOWIA” w Dynowie



prezes zarządu
Stanisław Trawka



wiceprezes zarządu
Piotr Krupa



skarbnik
Łukasz Hadam



sekretarz
Rafał Bilski

36-065 Dynów, ul. Ks. J. Ożoga 11, NIP: 813-364-81-35, REGON: 180674859

Członkowie zarządu: Krzysztof Siry, Paweł Gierula, Bogdan Peszek

Trener drużyny seniorów - Krzysztof Majda; Trener drużyny juniorów starszych - Paweł Gierula
Trener drużyny juniorów młodszych - Paweł Mielniczek; Trener drużyny trampkarzy młodszych - Damian Chudzikiewicz
Kierownik drużyny seniorów - Grzegorz Gołąb; Masażysta klubowy - Dariusz Marszałek



Stoją od lewej: Bogdan Peszek, Dariusz Marszałek, Krzysztof Majda, Grzegorz Gołąb, Krzysztof Hadam, Marek Paściak, Paweł Gierula, Andrzej Goleś, Damian Chudzikiewicz, Jarosław Kaniuczak, Tomasz Wandas, Damian Skubisz, Jakub Pantoł, Mateusz Szczepański, Rafał Bilski, Stanisław Trawka, Piotr Krupa
Siedzą od lewej: Jacek Baran, Paweł Rebizak, Tomasz Szczawiński, Michał Łamasz, Marcin Siry, Bartłomiej Domin, Damian Zdeb, Wojciech Szybiak, Paweł Mielniczek, Krzysztof Winiarz

Walne Zebranie Sprawozdawcze Towarzystwa Sportowego „DYNOWIA” Dynów

W dniu 3 marca 2012r. w sali narad Urzędu Miasta w Dynowie odbyło się Walne Zebranie Sprawozdawcze Towarzystwa Sportowego Dynovia Dynów. Spotkanie swoją obecnością zaszczylicili Burmistrz Miasta Dynowa pan Zygmunt Frańczak, radni oraz kibice. Nie zabrakło również przedstawicieli Zarządu Klubu oraz piłkarzy. Zebranie rozpoczęło się przywitaniem gości przez Prezesa Zarządu pana Stanisława Trawka. Następnie przystąpiono do głosowania nad porządkiem obrad, który przyjęty został w następującej formie:

- wybór przewodniczącego i sekretarza zebrania, - wybór komisji mandatowej oraz komisji uchwał i wniosków, - sprawozdanie z działalności Towarzystwa Sportowego Dynovia Dynów za rok 2011, - sprawozdanie komisji rewizyjnej, - dyskusja, wolne wnioski, - udzielenie absolutorium Zarządowi Towarzystwa Sportowego Dynovia Dynów, - zakończenie zebrania.

Przewodniczącym i sekretarzem zebrania wybrani zostali odpowiednio panowie: Zbigniew Duchniak oraz Rafał Bilski. Kolejnym punktem było odczytanie sprawozdań z działalności finansowej oraz merytorycznej Towarzystwa Sportowego w roku 2011. Swoją opinię przedstawiła również Komisja Rewizyjna, która nie opisała żadnych uchybień ze strony Zarządu. Podczas dyskusji poruszanych było wiele tematów, m.in. finansowania i przyszłości klubu oraz budowy boiska Orlik. Ostatnim punktem było udzielenie absolutorium Zarządowi, które zostało przegłosowane jednogłośnie.

Z materiałów na stronie www.dynovia.futbolowo.pl administrowanej przez Przemysława Urbana



Fragmenty z...

Protokół z działalności Komisji Rewizyjnej Towarzystwa Sportowego „DYNOWIA” Dynów za okres 18.03.2011r. do 03.03.2012r.

...W dniu 17.09.2011r. **Komisja Rewizyjna**, w składzie: przewodniczący - Zbigniew Duchniak i członkowie; **Tadeusz Pyś, Krzysztof Hadam, Tomasz Mnich**, dokonała szczegółowej kontroli finansowo-gospodarczej Zarządu klubu za rok 2011 oraz do lutego 2012 tego roku, w oparciu o dokumenty finansowo-księgowe będące w posiadaniu księgowej klubu p. Agnieszki Wandas .../

/... Osobami upoważnionymi do dysponowania środkami finansowymi klubu są: **Stanisław Trawka** – prezes, **Piotr Krupa** – wiceprezes, **Łukasz Hadam** – skarbnik. /... /Osobą odpowiedzialną materialnie za budynek gospodarczy oraz za sprzęt sportowy jest od października 2011r., do chwili obecnej, p. **Radosław Telega**. /...

.../ Zarząd klubu odbył, w ciągu rocznej działalności, 9 posiedzeń plenarnych, z których każdorazowo sporządzone są protokoły znajdujące się w posiadaniu Zarządu. /...



.../ Wnioski komisji rewizyjnej.

1. Zrealizować do końca uchwałę nr 8 Zarządu klubu z dnia 9.04.2011r. dotyczącą członkostwa Stowarzyszenia Sportowego oraz regularnego opłacania składek.
2. Uaktualnić książkę protokołów posiedzeń zarządu.
3. Założyć książkę, w której będzie przyjmowany i rozchodowany sprzęt sportowy.
4. Utrzymać stanowisko gospodarza klubu.
5. Wystąpić do Pana Burmistrza i Rady Miasta, aby środki przyznane na funkcjonowanie klubu w danym roku, pokrywały w 100% działalność merytoryczną oraz służyły sukcesywnie od początku roku kalendarzowego. /...

.../Komisja Rewizyjna stwierdza, że sprawozdanie finansowe przedstawione przez Prezesa Zarządu Towarzystwa Sportowego „DYNOWIA” w Dynowie jest zgodne, wszystkie kwoty podane w rozchodach są wydatkowane za zgodą Zarządu klubu potwierdzone odpowiednimi rachunkami bądź protokołami. Komisja Rewizyjna podczas przeprowadzonych kontroli nie stwierdziła w działalności Zarządu klubu niezgodności i uchybień, jak również stwierdza poprawność prowadzonych rozliczeń rachunkowości i wnioskuje o udzielenie absolutorium dla Zarządu Klubu, za w/w działalność. Na tym protokół zakończono i podpisano.

Przew. KR TS „Dynovia” Zbigniew Duchniak.

Wyciąg z

Informacja do sprawozdania finansowego za rok 2011.

Rok obrotowy od 17.03.2011r. do 31.12.2011r.

1. **Rzeczowe aktywa trwałe:** na dzień 31.12.2011r. Stowarzyszenie nie posiada na stanie rzeczowych aktywów trwałych.
2. **Majątek obrotowy: 2.862,30 zł** (tj. środki pieniężne w kasie – 7,35, środki pieniężne w banku – 2.854,95).
3. **Zrealizowane przychody: ogółem -76.113,22 zł** (tj. składki -68,00, dotacje -48.950,00, darowizny – 16.275,00, ze sprzedaży biletów – 7.210,00, pozostałe dochody – 3.600,00, przychody finansowe – 10,22).
4. **Koszty realizacji działalności statutowej: ogółem -73.759,09 zł** (tj. delegacje sędziowskie –10.398,60, zakup sprzętu sportowego –13.900,77, wynagrodzenie trenera – 14.514,30, przewóz na mecze –13.940,41, badania lekarskie –750,00, opłaty regulaminowe –5.050,00, ubezpiecz. zawodników –1.000,00, zakup art. spoż. i wody – 5.162,43, opieka medyczna – 300,00, usługi obce –632,50, podatki i opłaty –3.350,60, prowizje bankowe –332,65, pozostałe koszty administracyjne. – 4.426,83)
5. **Stan zobowiązań krótkoterminowych na 31.12.2011r.: razem: -541,00 zł** (tj. zobowiązania z tytułu podatków i ZUS - 541,00)

Opracował na podstawie przedstawionych sprawozdań i wykonał zdjęcia ST.Tymowicz

Kulinarne zwyczaje wielkanocne

Niemcy

Na wielkanocnym stole specjalne potrawy to: jajka z kawiosem, chleb orzechowy, musli z owocami, babki drożdżowe z rodzynkami, strucle owocowe oraz – ser biały z ziołami, formowany w kształcie jajek. Nie może też zabraknąć niemieckiego przysmaku (hackepeter), przypominającego nasz tatar, ale z surowego mięsa wieprzowego, z dodatkiem przypraw, świeżej papryki, cebuli i natki pietruszki. A ponadto jada się: knedle, pieczeń wieprzową, kielbasę, sernik.

Czechy

Na stole: symboliczny baranek z ciasta biszoptowego kupowany w Wielki Piątek. Alkohole: śliwowica, domowa palenka. Dań obiadowych ani wędlin na ten stół nie stawia się, królują ciasta, słodycze. Na wsi zachował się szczerbaczek „zielony czwartek”. W Wielki Czwartek je się tylko dziko rosnącą zieleninę, w tym obowiązkowo pokrzywę.

Szwecja

Wielką Sobotę obchodzi się tu jak naszą Wigilię: po południu je się wykwintny, lecz postny obiad, potrawy z ryb i jajek. Postne bułeczki pszenne przyprawiane są kminkiem lub cynamonem. Wielka Niedziela – wielkie ucztovanie: też ryby, jaja, ale także potrawy mięsne, pizza. Na wielkanocne

śniadanie podaje się: solonego łososia, krewetki, pastę z wątrobianki (przyprawianą sherry i pistacjami), bułeczki z ciasta francuskiego.

Austria

Baranki i zajączki wypieka się z ciasta w foremkach i wraz z chlebem święci. W Wielką Niedzielę jada się uroczysty obiad, który składa się z szynki zapiekanej w chlebie, naleśników ze słodkim serowym nadzieniem (do sera dodaje się wanilię i skórkę z cytryny), sałatki z wędlin i warzyw. Na deser podaje się krem serowy i powidła śliwkowe z dodatkiem rumu, skórki pomarańczowej i migdałów. Czasem do tego obiadu podaje się chleb podgrzewany w piekarniku, je się go, maczając w czerwonym winie.

Włochy

Na obiad w Wielką Niedzielę je się jagnięcinę, karczochy z rusztu z papryką, ziemniaki i inne warzywa, oliwki, no i oczywiście wino. Daniem często w tym dniu podawanym są placki z dodatkiem serów, mięsa, kielbasy, szpinaku i jajek na twardo. Tradycyjna baba wielkanocna pełna jest bakalii, a z zewnątrz ozdobiona cukierkami w kształcie jajek – pisanek. Gastronomicznym symbolem jest słodki chleb, pleciony, z dodatkiem jajek symbolizujących nowe życie.

Grecja

Charakterystyczną dla postu potrawą jest zupa z soczewicy. Natomiast zupa wielkanocna to mageritsa (na podrobach z jagnięcia, z ryżem, przyprawiana mlekiem i żółtkiem). Wśród mięs przeważa pieczona baranina, popularne są baranie flaczki z dodatkiem ryżu i cytryny oraz migdałowe herbatniki.

Szwajcaria

W Wielką Niedzielę cała rodzina zbiera się na uroczysty obiad. Pieczone jest zwykle z jagnięciny, podaje się też potrawy z jajek. A na deser specjalne ciasta, przypominające nasze mazurki, oraz czekoladowe zajączki.

Holandia

Tradycyjny na te święta chleb (Paasbrot) jest słodki, nadziewany rodzynkami i porzeczką. Na obiad podaje się pieczone lub smażone w oliwie kawałki różnych mięs, je się je, maczając w pikantnych sosach, popijając czerwonym winem.

Stany Zjednoczone

Śniadanie po mszy św. częściej jada się nie w domu, a w restauracji. Potem można odwiedzić rodzinę lub przyjaciół, a wieczorem zjeść na obiad w domu (obiad w USA jada się wieczorem) pieczoną szynkę w słodkim sosie.

RJ

Wielkanocne słodkości Macieja Kurońia

(przepisy ze strony www.kuron.com)

Pascha jest deserem wielkanocnym, który przywędrował do nas ze Wschodu, podobnie jak Bożonarodzeniowa kutia. Słowo pascha wywodzi się z greckiego pascha (wym. pas-cha) oraz hebrajskiego pesach. Słowa te znaczą „przejście” i związane jest z wyjściem Żydów z Egiptu. Pesach, to również święto żydowskie obchodzone w pierwszą, wiosenną pełnię Księżycy, przeniesione do kultury chrześcijańskiej na pierwszą niedzielę po wiosennej pełni Księżycy, gdy obchodzona jest Wielkanoc.

Pascha Wielkanocna I

Składniki:

- 1 kg tłustego twarogu
- 120 g masła
- 300 g cukru
- 8 żółtek
- po 50 g rodzynek, orzechów włoskich, laskowych, migdałów
- po 30 g daktyli, fig i skórki pomarańczowej
- laska wanilii

- do przybrania: owoce z konfitur i owoce kandyzowane

Sposób przyrządzenia:

Przygotowujemy wszystkie bakalie. Rodzynki moczymy w gorącej wodzie. Migdały sparzamy wrzątkiem, obieramy i siekamy. Orzechy laskowe wkładamy na kilka minut do piekarnika, obieramy i siekamy wraz z orzechami włoskimi. Wanilię drobno tłuczemy. Figi i daktyle drobno kroimy. Ser trzykrotnie mielemy, a masło





ucieramy dodając do niego po jednym żółtku i łyżce cukru. Gdy masło utarte jest na puszysty krem, dodajemy do niego mały porcja mielony ser. Na koniec dodajemy wszystkie bakalie: posiekane figi, daktyle, migdały, orzechy, skórkę pomarańczową, wanilię i dokładnie mieszamy. Zawijamy masę w ściereczkę, mocno związujemy, formujemy półkulę lub stożek i wkładamy do lodówki. Następnego dnia wyjmujemy paschę ze ściereczki, ustawiamy na talerzu lub półmisku i dekorujemy owocami.

Pascha Wielkanocna 2

Składniki:

- 500 g białego sera
- 250 g masła
- 4 jajka ugotowane na twardo
- 100 g płatków migdałowych
- 150 g cukru pudru
- 100 g gorzkiej czekolady
- cukier waniliowy
- po 50 g smażonej skórki pomarańczowej i rodzynek
- różne bakalie: orzechy włoskie, laskowe, konfitury, wiórki czekoladowe

Sposób przyrządzenia:

Biały ser trzykrotnie mielemy. Bierzemy z jaj ugotowanych na twardo same żółtka i przecieramy wraz z serem przez sito. Masło z cukrem ucieramy aż do białości, dodajemy do niego ser, żółtka oraz cukier waniliowy. Cały czas masę ucieramy. Przygotowujemy bakalie: rodzynki moczymy w gorącej wodzie i osaczamy, czekoladę ucieramy na drobnej tarce, skórkę pomarańczową drobno siekamy. Dzielimy masę serową na dwie części. Do jednej dodajemy startą czekoladę. Do drugiej skórkę pomarańczową, rodzynki i płatki migdałowe. Na deseczce lub półmisku kładziemy serwetę lub złożoną gazę. Nakładamy w formie kopczyka warstwę z czekoladą, a na to warstwę sera z bakaliami. Formujemy z tego okrągły „bochenek”. Na czubku związujemy ciasno brzegi serwety i przyciskamy deseczką. Wstawiamy tak do lodówki na co najmniej 12 godzin. Następnie odwijamy deser z serwety, dekorujemy konfiturami, orzechami, posypujemy wiórkami czekoladowymi. Paschę podaje się na Wielkanoc mocno schłodzoną.

Rosnąca na drożdżach baba wielkanocna symbolizuje wzrastanie wiary, nadziei i miłości. Udana baba wielkanocna to też symbol powodzenia, które ma towarzyszyć całej rodzinie. Nie licząc właściwości przypisywanych jej przez ludową tradycję, dobrze wypieczona babka, to przede wszystkim wyśmienity deser.



Sposób przyrządzenia:

Mąkę przesiewamy i ogrzewamy. Rozpoczynamy od przygotowania rozczyntu rozprowadzając drożdże w letnim mleku i dodając 250 g mąki. Rozczyn mieszamy i odstawiamy w ciepłe miejsce na ok. 1 godzinę. Ucieramy żółtka, białka i cukier na gęstą masę, dodajemy skórkę otartą z cytryny (dobrze jest ją przez kilka godzin moczyć w kieliszku spirytusu), szczyptę szafranu – przepuszczonego przez sitko. Wszystkie te składniki łączymy z rozczyntem i mieszamy z pozostałą mąką wymieszaną z solą. Ciasto długo wyrabiamy. Po pół godzinie dodajemy roztopione i ostudzone masło oraz rodzynki (opłukane, osuszone, posypane mąką) i pokrojoną skórkę pomarańczową własnoręcznie usmażoną. Ciasto należy wyrabiać tak długo, aż będzie odchodzić od ręki. Następnie przekładamy je do wysmarowanej masłem formy, wypełniając ją do połowy i odstawiamy w ciepłe miejsce, przykrywając je lnianą ściereczką. Gdy ciasto podwoi swoją objętość wstawiamy je do nagrzanego do 180°C piekarnika i pie-

czemy ok. godziny. Gdy trochę ostygnie posypujemy babę cukrem pudrem lub polewamy lukrem.

Baba puchowa

Składniki:

- 500 g mąki (ok. 3 szklanek)
- 250 ml mleka
- 70 g drożdży
- 10 żółtek
- 150 g cukru (nieco ponad 1 szklanka)
- 150 g masła
- kieliszek rumu (ok. 25 ml) lub zapach rumowy
- 150–200 g rodzynek
- szczypta soli



Sposób przyrządzenia:

Przygotowujemy rozczynt: zalewamy 250 g przesianej mąki wrzącym mlekiem, a gdy wszystko ostygnie, dodajemy pokruszone drożdże. Stawiamy rozczynt w ciepłym miejscu do wyrośnięcia. Ubijamy żółtka z cukrem do białości. Łączymy ze sobą utarte żółtka, resztę mąki (również przesianej) oraz rozczynt. Wyrabiamy ciasto, a gdy już odchodzi od ręki dodajemy rum, roztopione i schłodzone masło oraz szczyptę soli. Dalej wyrabiamy. Na koniec wysypujemy rodzynki, umyte, osączone i posypane mąką. Ciasto wkładamy do formy wysmarowanej masłem, tak żeby napęlić ją do połowy. Formę przykrywamy lnianą ściereczką i odstawiamy w ciepłe miejsce. Gdy ciasto w formie urośnie wkładamy formę do nagrzanego piekarnika. Tak jak w przypadku innych ciast drożdżowych można sprawdzić, czy ciasto już się upiekło, wsadzając w nie patyczek. Jeżeli patyczek jest suchy, ciasto jest gotowe. Babę puchową możemy na koniec posypać cukrem pudrem lub polukrować.

Wśród niezliczonej ilości ciast i deserów, sernik ma wyjątkowe znaczenie. Pojawia się na stołach co święta, jednak nie w jednej, a w wielu odsłonach! Śmiało można mu przypisać pozycję lidera w plebiscycie na najbardziej polskie ciasto, chociaż w staropolskich książkach kucharskich nie znajdujemy wielu przepisów na sernik. Warunkiem

na to, aby ciasto móc nazwać sernikiem, jest obecność sera – i to w dużych ilościach...

Sernik wiedeński

Składniki:

- 1kg sera
- 2 czubate łyżki mąki ziemniaczanej
- 2 szklanki cukru
- 150 g masła
- 8 jajek
- bakalie i przyprawy: wanilia, smażona skórka pomarańczowa, rodzynki



Sposób przyrządzenia:

Mielemy ser dwu - trzykrotnie. Ucieramy żółtka z cukrem (można użyć cukru pudru). Dodajemy do sera i ciągle ucieramy, wlewamy roztopione i schłodzone masło, dosypujemy mąkę ziemniaczaną, cukier waniliowy oraz bakalie – rodzynki wcześniej płuczemy i osuszamy. Do dobrze wymieszanej masy dodajemy ubitą na sztywno pianę z białek i delikatnie mieszamy. Formę smarujemy masłem i posypujemy tartą bułką. Nakładamy masę serową, smarujemy po wierzchu białkiem i wkładamy do nagrzanego piekarnika. Pieczemy w temperaturze 170°C przez ok. 80 minut.

Sernik na zimno z owocami

Składniki:

- 250 g owoców sezonowych, np. truskawek lub owoców z puszki
- 500 g tłustego sera twarogowego
- 1 paczka biszkoptów
- 150 g cukru – może być cukier puder
- 3 galaretki – dwie jasne i jedna truskawkowa

Sposób przyrządzenia:



Ser mielemy dwu lub trzykrotnie, następnie ucieramy go z cukrem, dodajemy galaretkę jasną, przygotowaną w proporcji 2 opakowania na jedną porcję wody. Tortownicę wykładamy biszkoptami i wlewamy do niej masę serową. Wstawiamy na 3 godziny do lodówki. Następnie układamy na wierzchu sernika ładnie przekrojone na połowki truskawki lub inne owoce. Zalewamy tężejącą, truskawkową galaretką.



Sernik z gruszkami

Składniki:

- 10 gruszek
 - sok i otarta skórka z cytryny\
- Ciasto**
- 100 g masła
 - 3–4 łyżki cukru
 - cukier waniliowy
 - 4 jajka
 - 2 łyżeczki proszku do pieczenia
 - 2-3 łyżki mleka
 - 2 łyżki kakao
 - po 4 łyżki mąki pszennej i ziemniaczanej

Masa serowa

- 1 kg białego sera
- 4 jajka
- 1,5 torebki budyniu waniliowego
- 100 g śmietany kremówki
- 6 łyżek cukru

Sposób przyrządzenia:

Przygotowujemy ciasto. Ucieramy masło z cukrem, cukrem waniliowym i jajami na białą masę. Pod koniec dodajemy przesianą mąkę wymieszaną z proszkiem do pieczenia, kakao i mleko. Po dokładnym wymieszaniu składników przygotowujemy prostokątną blachę. Smarujemy ją masłem i posypujemy tartą bułką. Układamy ciasto na blasze. Gruszki obieramy, usuwamy gniazda nasienne i dzielimy na ładne ćwiartki. Polewamy sokiem z cytryny, żeby nie szerniały. Ser mielemy lub dokładnie ucieramy, dodajemy żółtka, cukier, skórkę cytrynową, budyń i śmietanę. Mieszamy. Na koniec dodajemy ubitą pianę z białek. Nakładamy na ciasto na przemian ser i gruszki. Pieczemy w piekarniku nagrzanym do 200°C przez ok. 50 minut.

Pięknie przyozdobionego mazurka nie może zabraknąć na wielkanocnym stole... Mazurki to niskie placki, przeważnie na kruchym spodzie lub na opłatku, pokryte warstwą masy orzechowej, migdałowej, serowej, bakaliowej itp., barwnie lukrowane, zdobione konfiturami oraz bakaliami. Pochodzenie mazurków nie jest do końca wyjaśnione. Być może zdecydował tu wpływ „słodkiej kuchni” tureckiej. Ze wschodu, głównie z Turcji, przyszła moda na znane już wcześniej bakalie, które w XVIII w. masowo importowaliśmy.

Mazurek kajmakowy

Składniki:

- 300 g mąki (niepełne 2 szklanki)
- 200 g masła
- 100 g cukru pudru (ok. pół szklanki)
- 1 żółtko
- 2 łyżki śmietany 22 %
- szczypta soli

Masa kajmakowa

- 500 g cukru
- 500 ml mleka
- 100 g masła
- cukier waniliowy



Sposób przyrządzenia:

Mąkę przesiewamy, dodajemy żółtko, sól i masło. Na początku siekamy masło nożem, potem dodajemy pozostałe składniki (śmietanę, cukier puder). Pod koniec szybko wyrabiamy ciasto rękami. Wkładamy do lodówki. Po godzinie możemy przystąpić do formowania – rozwałkowujemy je na grubość 6 mm, przenosimy na blachę, a na brzegu przyklejamy wałeczek. Pieczemy na złoty kolor i studzimy. Zagotowujemy cukier z mlekiem, pod-



grzewamy dalej cały czas mieszając, aż masa zgęstnieje. Może to potrwać nawet 2 godziny. (Jeżeli nie mamy ochoty aż tyle czasu stać przy kuchni, to możemy użyć 2 puszek słodzonego mleka skondensowanego, które należy gotować 2 godziny w garnku wypełnionym wodą. Po ostygnięciu puszek otwieramy i postępujemy dalej według przepisu.) Odstawiamy masę do przestudzenia i dodajemy masło. Mieszamy masę intensywnie tak długo, dopóki nie podwoi swojej objętości. Letnią masę kajmakową nakładamy na ostudzone ciasto (najlepiej plastikową łopatką). Wyrównujemy, maczając łopatkę w ciepłej wodzie. Rozpuszczamy w kuchenice mikrofalowej lub w wodzie polewę czekoladową. Wyciskamy na mazurka tak, by utworzyła dekorację w kształcie kratki. Obsypujemy boki siekanymi i uprażonymi migdałami. Ozdabiamy orzechami włoskimi, migdałami, suszonymi morelami krojonymi w paski i siekanymi orzechami laskowymi.

*Mazurek staropolski
– królewski*

Składniki:

- 350 g masła
- 120 g cukru pudru

- 120 g migdałów
- 350 g mąki (ok. 2 szklanki)
- 5 jajek
- szczypta soli
- skórka otarta z cytryny

Sposób przyrządzenia:

Ucieramy masło. Gotujemy 4 jajka, oddzielamy żółtka i przecieramy je przez sitko. Migdały sparzamy, obieramy ze skórki i drobniutko siekamy. Dodajemy do utartego masła przetarte żółtka, jedno żółtko surowe, cukier puder, posiekane migdały, przesianą mąkę, otartą skórkę z cytryny i szczyptę soli. Składniki mieszamy i zagniatamy z nich ciasto, które wkładamy do lodówki na co najmniej godzinę. Blachę smarujemy masłem i delikatnie posypujemy mąką. Wyjmujemy ciasto z lodówki i 2/3 rozwałkowujemy, po czym najlepiej na wałku przenosimy ciasto na blachę. Z pozostałej części ciasta robimy cienkie wałeczki i układamy z nich kratkę na wierzchu mazurka. Wierzch smarujemy roztrzepanym żółtkiem i wsadzamy do piekarnika na 15–20 minut i pieczemy w temperaturze 180°C. Po upieczeniu wypełniamy kratki owocami z konfitury: wiśniami, truskawkami. Wcześniej należy osączyć owoce na sitku. Możemy też mazurek polukrować.

Mazurek czekoladowy

Składniki:

- 250 g gorzkiej czekolady
- 4 łyżki mąki chlebowej
- 250 g cukru
- 2 jajka
- 6 białek
- 250 g migdałów
- 100 g smażonej skórki pomarańczowej
- andruty lub opłatki

Sposób przyrządzenia:

Przygotowujemy mąkę chlebową. Suszymy razowiec, a następnie tłuczemy go i przesiewamy. Ucieramy na drobnej tarce czekoladę. Mieszamy czekoladę, cukier, 2 jajka i mąkę chlebową. Dodajemy ubita na sztywno pianę z białek, obrane i drobno pokrojone migdały oraz skórkę pomarańczową. Blachę smarujemy, układamy na niej andrut lub opłatek i nakładamy masę czekoladową. Wsadzamy blachę do piekarnika nagrzanego do temperatury 160°C i pieczemy 20–30 minut. Gotowy mazurek polewamy polewą czekoladową.



Foundation for the Development
of Polish Agriculture
Fundacja na Rzecz Rozwoju
Polskiego Rolnictwa

IV EDYCJA KONKURSU
NA PRACE DOTYCZĄCE POLSKIEGO ROLNICTWA I OBSZARÓW WIEJSKICH
„POLSKA WIEŚ – DZIEDZICTWO I PRZYSZŁOŚĆ”

Fundacja na rzecz Rozwoju Polskiego Rolnictwa we współpracy z Wydawnictwem Naukowym Scholar ogłasza IV edycję konkursu „Polska wieś – dziedzictwo i przyszłość”. Patronat honorowy nad konkursem objął Polski Komitet ds. UNESCO.

Celem konkursu jest promocja polskiego rolnictwa, problematyki związanej z obszarami wiejskimi, dziedzictwa kulturowego oraz wzbogacenie publicznej debaty na temat polskiej wsi.

W RAMACH KONKURSU KAPITUŁA OCENI PRACE W DWÓCH KATEGORIACH:

- 1) **Prace naukowe, popularno-naukowe i inne nienależące do tych dwóch kategorii, ale prezentujące szczególnie inspirujące i innowacyjne spojrzenie na problematykę rozwoju wsi;**
- 2) **Prace prezentujące dorobek kulturowy kraju i regionu, opisujące inicjatywy lokalne, dziedzictwo historyczne wsi (monografie wsi, archiwalne zbiory zdjęć stanowiące element dokumentacji, pamiętniki) oraz prace ilustrujące przykład sukcesu w rozwoju polskiej wsi.**

W konkursie preferowane są prace nowatorskie, interdyscyplinarne, wykazujące oryginalność w zakresie podjętej problematyki lub metodologii badań, napisane w sposób atrakcyjny dla potencjalnych czytelników.

Spośród zgłoszonych prac Kapituła Konkursowa wybierze dwa wyróżniające się opracowania. Zwycięzca w każdej z kategorii otrzyma nagrodę pieniężną w wysokości **5 tysięcy złotych**. Nagrodzone prace będą mogły być wydane w postaci książkowej w Wydawnictwie Naukowym Scholar.

TERMIN NADSYŁANIA PRAC MIJA 31 LIPCA 2012 R.

Regulamin i wymagane dokumenty dotyczące konkursu znajdują się na stronie internetowej organizatora www.fdpa.org.pl oraz są dostępne w formie wydruku w siedzibie Fundacji na rzecz Rozwoju Polskiego Rolnictwa, ul. Gombrowicza 19, 01-682 Warszawa. Dodatkowych informacji na temat konkursu udziela: Sylwia Konopacka, e-mail s.konopacka@fdpa.org.pl tel. 22 864 03 90; fax 22 864 03 61. Informacje na temat poprzednich edycji konkursu i laureatów można znaleźć na stronie internetowej: www.fdpa.org.pl.

Patronat honorowy



Patroni medialni



RESPEAN
CENTRUM HANDLOWE

TU KUPUJĘ
więcej za mniej
KACIK DLA MALUCHA
a w każdą sobotę

obuwie odzież damska odzież męska odzież młodzieżowa
moda ślubna bielizna zabawki artykuły dziecięce perfumeria
pościel laptopy biżuteria upominki meble sprzedaż hurtowa

RZESZÓW, UL. REJTANA 53 A
GODZINY OTWARCIA: PONIEDZIAŁEK - PIĄTEK od 10⁰⁰ do 18⁰⁰, SOBOTA od 9⁰⁰ do 15⁰⁰

www.respan.pl

ROZRYWKA i HUMOR

NOWE ZADANIA

Trzecim miesiącem w kalendarzu jest marzec. Ma 31 dni, a jego nazwa pochodzi od łacińskiego słowa Martius, czyli miesiąc Marsa. W marcu kończy się zima, a zaczyna wiosna. 21 marca (w latach przestępnych, a więc i w tym roku – 20 marca) jest pierwszym dniem wiosny.

Chyba najbardziej pogodowo zmiennym miesiącem w roku jest kwiecień. W tym miesiącu pogoda może być zarówno zimowa (mróz i śnieg) jak i w pełni wiosenna (ciepło, piękna słoneczna pogoda). Kwiecień jest czwartym miesiącem w roku, ma 30 dni. Nazwa miesiąca pochodzi od kwitnących wtedy kwiatów. W kwietniu przyroda budzi się do życia.

Marcowe święta, to: 5 Marca: Dzień Teściowej, 8 Marca: Dzień Kobiet, 21 Marca: Dzień Wagarowicza.

Kwietniowe święta, to: 1 Kwietnia: Prima aprilis - dzień żartów, 2 Kwietnia: Międzynarodowy Dzień Książki dla Dzieci, 7 Kwietnia: Światowy Dzień Zdrowia, 13 Kwietnia: Dzień Pamięci Ofiar Zbrodni Katyńskiej, 14 Kwietnia: Dzień Ludzi Bezdolnych, 22 Kwietnia: Dzień Ziemi

Marzec/Kwiecień – w pierwszą niedzielę po pierwszej wiosennej pełni Księżyca – Wielkanoc

W marcu urodzili się między innymi: prezydent Związku Radzieckiego Michaił Gorbaczow (1931), muzyk Jon Bon Jovi (1962), polski piłkarz Zbigniew Boniek (1956), święta Kinga (1234), król Anglii Henryk II (1133), malarz, rzeźbiarz i architekt Michał Anioł (1475), reżyser filmowy Andrzej Wajda (1926), amerykański aktor Chuck Norris (1940), polski generał Józef Bem (1794), fizyk Albert Einstein (1879), kompozytor Jan Sebastian Bach (1685).

Z kolei w kwietniu: cesarz rzymski Karol Wielki (742 lub 747), polski piłkarz Grzegorz Lato (1950), królowa Francji Katarzyna Medycejska (1519), malarz, rzeźbiarz, architekt Leonardo da Vinci (1452), caryca Rosji Katarzyna I (1683 lub 1684), papież Benedykt XVI (1927), nazistowski kanclerz III Rzeszy Adolf Hitler (1889), modelka i aktorka Carmen Electra (1972), radziecki przywódca Włodzimierz Lenin (1870), poeta i dramaturg William Szekspir (1564), amerykański aktor Al Pacino (1940), król Polski Kazimierz III Wielki (1310).

W wiosennie-świętecznym numerze „Dynowinki” nie może zabraknąć ciekawych zadań dla Państwa! Przydadzą się z pewnością w czasie świątecznego relaksu i odpoczynku!

Pan **Bogdan Witek** poleca **Wirówkę i wielkanocny Duet Jolek**, zaś pan **Leszek Grzywacz - Pantropę i Szyfrogram**. Zgodnie z obietnicą – wracają też do „Rozrywki i humoru” Zagadki logiczne.

Mam nadzieję, że i tym razem każdy Czytelnik znajdzie coś dla siebie! Zapraszam do rozwiązywania i życzę sukcesów;-)

A w ramach życzeń świątecznych dla Czytelników „Rozrywki i humoru” wiersz **Mariana Załuckiego „Wesołe jajko”**

Na stole kartki jak mozaika
a wszystkie życzą „Wesołego jajka”.

Na świecie kobra, gwałt i rumor,
ludzkość zalewa się na umór,
a jajko ma mieć dobry humor...

Tutaj afera, tam banda, tam
szajka –
a wesołości żąda się od
jajka!

Puste kieszenie, plecy gołe
a jajko musi być wesołe!

Dla jajka to bajka przecież
według laika,
ale czy kto kiedy wczuł się
w rolę jajka?

Zamiast kogutem zostać czy pularką,
ono ma się cieszyć...
Na stole. Na twardo.

Ono ma w entuzjazm upadać i frenezję –
i to tylko dlatego,
że ktoś z Państwa je zje?...

A któż z Was,
o moje Wy ziemskie anioły,
gdy go ugotują, to taki wesoły?

Jajko na twardo!...
Tragiczna postać.
Już za młodu cierpi
tę psychiczną ranę,
że mu nigdy ptakiem nie pisane
zostać...

O, jajko wściekle!
Jajko sfrustrowane!
Ja się z tobą zgadzam,
o, jajko, w poglądach,
bo ode mnie też się wesołości żąda...

Żąda widz stateczny,
żąda podfruwajka...
I także na Wielkanoc!
Całkiem jak od jajka.

Wyalienowany i samotny w tłumie
krążę więc ulicami – przepelniony
wzgardą...
I nikt!... Tylko jedno
jajko mnie rozumie...
Na twardo.

Wesołego jajka;-) i spokojnych Świąt!
Renata Jurasieńska

ROZWIĄZANIA ZADAŃ Z POPRZEDNIEGO NUMERU

Jolka – BUŁAWA

Krzyżówka przerywnikowa – SEN ZIMOWY

Krzyżówka z hasłem – MODELKA

Krzyżówka panoramiczna – ZIMOWY ZMIERZCH

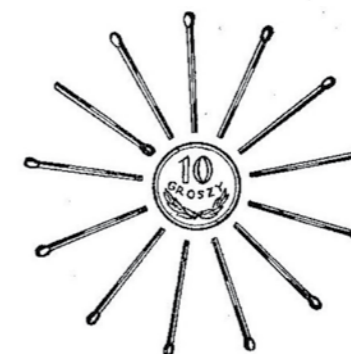
Rozeta - GNIAZDKO



Zagadki logiczne

Zapałki wokół monety

Wokół monety ułoż 13 zapałek, 12 łebkami na zewnątrz, zaś 1 łebkiem w stronę monety (jak na rysunku). Należy najpierw zdjąć ze stołu jedną zapałkę, a następnie poruszając się w prawo zdejmować co trzynastą zapałkę. Zapałki zwróconej łebkiem do monety nie wolno ruszyć! Ma zostać na stole!



Którą zapałkę należy usunąć najpierw, by wypełnić warunki zadania?

Ile razy większa?

Jeśli od każdej z dwóch różnych liczb odejmiemy połowę mniejszej z nich, to różnica otrzymana z większej liczby będzie trzy razy większa od różnicy z mniejszej liczby.

Ile razy jedna z tych liczb jest większa od drugiej?

Renata Jurasieńska

Duet jolek

Określenia wyrazów zostały podane w kolejności przypadkowej, wspólnie dla obu diagramów. Dla ułatwienia ujawniono pierwsze litery odgadanych słów. Litery z pól z dodatkowo oznaczonych, odczytane rzędami, utworzą rozwiązanie końcowe.

- część fortyfikacji umiejscowiona w narożnikach twierdzy
- lekko solony, wędzony śledź
- nauka badająca kulturę ludów pierwotnych
- niejeden pojazd w taborze PKS-u
- osoba nie wierząca w Boga
- palmowa wśród dni tygodnia
- pomoc techniczna, do której można zadzwonić
- potocznie silny wpływ strugi cieczy
- słynna królowa Egiptu
- pomysłodawca programu partii
- uczulenie
- wygląd osoby przedstawiony w liście gończym
- zwolennik idei Lenina i Marksa
- nagus na łonie przyrody.

Bogdan Witek

SZYFROGRAM

- mężczyzna o jasnych włosach = 9 _ 71 _ 24 _ 75 _ 54 _ 51 _ 3 _ .
- przyjaciel Pyzdry z „Janosika” = 41 _ 57 _ 39 _ 12 _ 53 _ 5 _ 46 _ .
- Aliny naczynie na maliny = 35 _ 68 _ 50 _ 2 _ 72 _ 60 _ 17 _ .
- lek uspokajający = 37 _ 59 _ 33 _ 66 _ 73 _ 40 _ 20 _ .
- obiekt historyczny pod ochroną = 62 _ 48 _ 44 _ 64 _ 6 _ 74 _ 49 _ .
- hultaj, rabuś = 11 _ 42 _ 22 _ 15 _ 36 _ 27 _ 8 _ .
- element mechanizmu zegarowego = 31 _ 58 _ 61 _ 13 _ 23 _ 45 _ 26 _ .
- każdy z 12 uczniów Jezusa = 67 _ 1 _ 56 _ 29 _ 43 _ 14 _ 18 _ .
- wyszukana elegancja = 25 _ 16 _ 4 _ 69 _ 32 _ 38 _ 30 _ .
- czasowe ustąpienie objawów choroby = 34 _ 7 _ 28 _ 76 _ 21 _ 47 _ 19 _ .
- kapusta szparagowa (l. mn.) = 63 _ 55 _ 70 _ 52 _ 77 _ 65 _ 10 _ .

Leszek Grzywacz

Wszystkie litery przeniesione do diagramu, utworzą fragment wiersza „Polski kot” Macieja Jurasieńskiego.

1	2	3	4	5	6	7	8	9	1	11
12	13	14	15	16	17	18	19	20	21	22
23	24	25	26	27	28	29	30	31	32	33
34	35	36	37	38	39	40	41	42	43	44
45	46	47	48	49	50	51	52	53	54	55
56	57	58	59	60	61	62	63	64	65	66
67	68	69	70	71	72	73	74	75	76	77

Refleksja nad reformą emerytur

Na łamach „Dynowinki” dawno mnie nie było.
 W tym czasie w naszym kraju dość dużo się zmieniło,
 Bo mamy „nowe” władze i nowe są reformy,
 A nade wszystko mamy bałagan ponad normy.

Reforma emerytur to temat dosyć stary.
 Przed kilkunastu laty powstały trzy filary.
 Najbardziej atrakcyjny obiecywał być OFE,
 Dziś skrót ten zastąpiono dwoma słowami: A fe!
 Bo zamiast spędzać wczasy pod palmą na „Kanarach”,
 Jak babcię pokazano – dziś w domu jest przy garach.
 A dziadek wie gdzie żywot polskiego emeryta,
 Liczy grosiki na chleb i sztuczną szczęką zgrzyta!
 Zaś nasi ministrowie zmiany kontynuują,

Pracować emerytom do śmierci nakazują.

W portfelu emeryta po kilku dniach czyściutko,
 Gdy spytał: Jak żyć dalej? Odpowiedź padła: Krótko!
 Tośmy już przerabiali za czasów PRL-u,
 Gdy hasło nam mówiło, jak żyć Obywatelu:
 „Popierajcie partię czynem – umierajcie przed terminem”.
 Dziś mogę tak doradzić: Nie będzie kłótni, zgrzytów,
 Jeśli wyślecie w kosmos zbędnych już emerytów.
 Nie będą żądać leków, nie będą żądać chleba,
 Będą się cieszyć z tego, że są już blisko Nieba.

P.S. Gaz już zdrożał, zdrożęją prąd...
 To w takim razie: Wesołych Świąt!!!


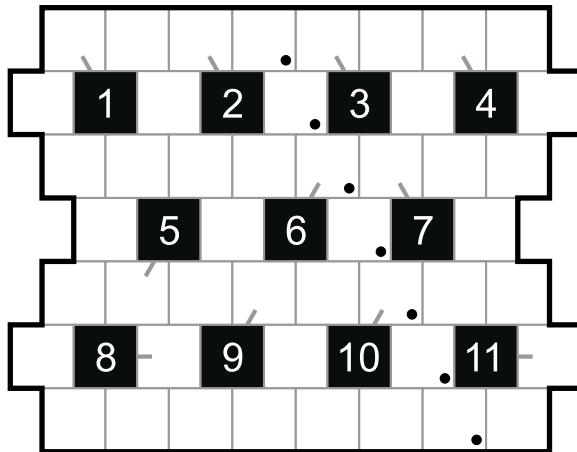
Fryderyk Radoń

Wirówka

Odgadnięte słowa należy wpisać, zgodnie z ruchem wskazówek zegara, dookoła liczby podanej przed objaśnieniem (początek w polu z kreską). Litery z pól oznaczonych kropką, odczytane kolejno, utworzą rozwiązanie.

- 1) skała na pomniki.
- 2) dodanie tłuszczu do potrawy.
- 3) migająca krescечka na ekranie komputera.
- 4) potocznie nauczyciel.
- 5) comiesięczny zarobek.
- 6) gratka.
- 7) Anna, żona filmowego „Czterdziestolatka”.
- 8) oddział harcerzy.
- 9) uczucie przerażenia.
- 10) wykonywana przez zakład rzemieślniczy.
- 11) mała imienniczka Jandy.

Bogdan Witek



PANTROPA

Piotr Skarga

Sposób wpisywania wyrazów wyznaczają linie pogrubione, początkowa litera w polu z kropką. Dopisane litery (szare pola), czytane rzędami, utworzą rozwiązanie.

- przedmiot społecznego zapotrzebowania.
- jagoda na twarzy.
- święty katolicki i prawosławny, pierwszy arcybiskup Cypru.
- pas wycięty w lesie, pikada.
- Juliusz, aktor i reżyser, twórca „Reduty”.
- „Pognała ... na Bukowinę, wzięła ze sobą skrzypki jedyne ...”
- miasto w powiecie nowodworskim, poniżej ujścia Narwi do Wisły.
- marszałek dworu w średniowiecznej Europie.
- patron warszawskiego lotniska na Okęciu.

Leszek Grzywacz


	K		O		Z		M	.	A		N		H		O	.
Z	.		O		A		R		C		K		B		A	
	S		Z		J		O		L		O		P		T	
E		A		P	.		M	.		E		P	.		N	

Wydawca: Stowarzyszenie Promocji i Rozwoju Regionu Dynowskiego - Towarzystwo Przyjaciół Dynowa

Redaguje zespół: Maciej Jurasieński - redaktor naczelny, Grażyna Malawska - sekretarz redakcji, Jerzy Bylicki, Anna Chrapek, Ewa Czyżowska, Ewa Hadam, Renata Jurasieńska, Anna i Jarosław Molowie, Zuzanna Nosal, Diana Wasylowska-Kilon - kolegium redakcyjne, Antoni Iwański, Jan Prokop, Piotr Pyrecz - fotoreporterzy, Anna Baranowska-Bilska, Krystyna Dżuła, Grzegorz Hardulak, Janina Jurasieńska, Mieczysław Krasnopolski - redaktorzy stale współpracujący z Dynowinką.

Adres Redakcji: MOK Dynów, ul. Ozoga 10, tel. (0-16) 65-21-806. **Skład i łamanie:** Redakcja.

Przedruk dozwolony z podaniem źródła. Artykuły podpisane odzwierciedlają poglądy jedynie ich autorów.
 Dynowinka zrzeszona w Polskim Stowarzyszeniu Prasy Lokalnej z siedzibą w Krakowie



KARCZMA pod SEMAFOREM



Przystanek Bachórz

*Jedzie słynna kolejka
Leniwie toczy się torem
W Bachórzu zawsze wstępuje
Do karczmy,
„POD SEMAFOREM”
Tu poczęstuje się trunkiem
Posiłek zje smaczny i zdrowy
I do Przeworska zasława
Jak pociąg ekspresowy*

Śniadania, obiady, kolacje

Śpiez pod mostem,
Czy śpiez w łożu
Odwiedź
ZAJAZD NA ROZDROŻU!!!
Jedziesz ffordem,
Czy furmanką
Wstąp na jakieś pyezne dankolll
Zjeesz obficie, smakowicie,
Lepazym ci się wyda życie!!!

ZAJAZD NA ROZDROŻU

Specjalność kuchni: pierogi po dynowsku, pizza,
placki ziemniaczane po węgiersku

Zapraszamy

codziennie od 7⁰⁰ do 23⁰⁰



WSZYSTKIM NASZYM KLIENTOM ŻYCZYMY WESÓŁYCH ŚWIĄT 🥰



CZĘŚCI SAMOCHODOWE

Dynów, ul. Mickiewicza 41
tel. 16 65 22 211
godziny otwarcia: pn-pt. 8.00-18.00,
sob. 8.00-14.00

Tyczyn, ul. Grunwaldzka 82
tel. 17 22 19 216 - samochody krajowe
tel. 17 22 91 345 - samochody zagraniczne

Rzeszów, ul. Skubisza 3
tel. 17 86 36 066

Rzeszów, ul. Armii Krajowej 68
tel. 17 86 57 835

Rzeszów, ul. Powstańców Warszawy 3/1
tel. 17 85 76 919

Rzeszów, ul. Lubelska 47a
tel. 17 86 40 110

Lubaczów, ul. Abp. Baziaka 5
tel. 16 63 24 028

Woła Rafałowska 193
tel. 17 22 96 502

Strzyżów, ul. Łukasiewicza 11
tel. 17 27 50 111

Głogów Młp, ul. Długa 2
tel. 17 85 18 061

Mielec, ul. Przemysłowa 2
tel. 17 58 33 042

Przemysł, ul. Mickiewicza 44
tel. 16 67 84 046

Babica 99 (kolo Rzeszowa)
tel. 17 27 72 500

Dębica, ul. Budzisz 35d (przy obwodnicy)
tel. 14 67 31 700

SERWISY SAMOCHODOWE

Tyczyn, ul. Grunwaldzka 82
tel. 17 22 91 630

Rzeszów, ul. Podwisłocze 22
tel. 17 85 72 299

Rzeszów, ul. Lubelska 47a
tel. 17 86 11 970

Serwis samochodowy
tel. (017) 22 91 630



PRZEDSIĘBIORSTWO BUDOWLANO-USŁUGOWE



SÓW-POL

SPÓŁKA JAWNA

- ◆ Handel spożywczy (sieć sklepów spożywczych)
- ◆ Catering (imprezy okolicznościowe, komunie itp.)
- ◆ Roboty hydrotechniczne
- ◆ TAXI - Usługi transportowe

37-750 DUBIECKO, SIELNICA 32
DYNÓW Rynek 5/2, tel./fax 16 652-10-80

www.sow-pol.pl,
e-mail: sowpol@sow-pol.pl

STUDNIÓWKA 2012 W DYNOWSKIM LO



Klasa 3C

Foto: Rafał Stry



Klasa 3B

Foto: Rafał Stry

Studniówka 2012



Klasa 3D

Bo Dynowskim klasa III d

Foto Studio "Tęcza"



Klasa 3A

Foto: Rafał Stry