



# STATISTIK **2019** PENDIDIKAN TINGGI

*HIGHER EDUCATION STATISTICS*



KEMENTERIAN RISET, TEKNOLOGI, DAN PENDIDIKAN TINGGI  
*MINISTRY OF RESEARCH, TECHNOLOGY, AND HIGHER EDUCATION*



## KATALOG DALAM TERBITAN

## CATALOGUE OF PUBLICATION

Indonesia. Pusdatin Kemenristekdikti  
Statistik Pendidikan Tinggi Tahun 2019  
Pangkalan Data Pendidikan Tinggi  
Jakarta: Pusdatin Iptek Dikti, Setjen,  
Kemenristekdikti, 2019

xvi, 239 hal. ; 20x25 cm.—(PT 19)  
ISSN 2528 - 0252  
Frekuensi Tahunan (2019)

1. Statistik Pendidikan Tinggi
2. Statistik Perguruan Tinggi
3. Data Statistik
4. Indonesia

- I. Judul
- II. Pangkalan Data Pendidikan Tinggi

Indonesia. Pusdatin Kemenristekdikti  
*Higher Education Statistics 2019*  
*Higher Education Database*  
Jakarta: Pusdatin Iptek Dikti, Setjen,  
Kemenristekdikti, 2019

xvi, 239 pages.; 20x25cm.—(PT 19)  
ISSN 2528 - 0252  
*Annual Publication (2019)*

1. *Higher Education Statistics*
2. *Higher Education Institutions Statistics*
3. *Statistical Data*
4. *Indonesia*

- I. *Title*
- II. *Higher Education Database*

## LEMBAR DATA TERBITAN / PUBLISHED DATA SHEET

### JUDUL / TITLE

STATISTIK PENDIDIKAN TINGGI TAHUN 2019/  
HIGHER EDUCATION STATISTICS 2019

NOMOR TERBITAN /  
PUBLICATION NUMBER

**PT 19**

KLASIFIKASI / CLASSIFICATION 001.003

### TIM PENYUSUN / REDACTION

#### PENGARAH / SUPERVISOR

AINUN NA'IM

#### PENANGGUNG JAWAB / PIC

ANDIKA FAJAR

#### KETUA / CHAIR

RUDIANTO L. SAYOGYO

#### PENYUNTING / EDITOR

FRANOVA HERDIYANTO

#### PENULIS / AUTHOR

ABDUL NASER RAFI'I ATTAMIMI

INTAN NIRMALA

DINA ALIF VATUL PUTRI

#### DESAINER / DESIGNER

RINGGI AZIS PRAMANA

IFAN FRATIKA HARIJANTO

#### PENERJEMAH / TRANSLATOR

FIRMAN HIDAYAT

#### PENGUMPUL DATA / DATA COLLECTOR

DAVID AULIA AKBAR ADHIEPUTRA

ISNI LIANI

NUR RALY ANJANI

ANNISA NURFADHILAH

YULIA CITRA UTAMI

#### SIRKULASI DAN KEUANGAN / DISTRIBUTOR AND FINANCE

DEVI SOFYANI

YULIASTUTI

AJI IBADURRAHMAN

ANGGITA DWI AYUNINGTYAS

MUHAMMAD IQBAL HADIYANTO

HARI WIBOWO

MUHAMMAD REZA PAHLEVI

### SPESIFIKASI / SPECIFICATION

#### JENIS TERBITAN / TYPE OF PUBLICATION

STATS

#### EDISI / EDITION

KEEMPAT / FOURTH

#### TANGGAL TERBITAN / DATE OF PUBLICATION

DESEMBER 2018 / DECEMBER 2018

#### JUMLAH HALAMAN / NUMBER OF PAGES

XVI + 232 HAL. / XVI + 232 PAGES

#### JUMLAH TERBITAN / QUANTITY

50 EKSEMPLAR

#### SUMBER BIAYA / SOURCE OF FUNDS

APBN

#### NAMA DAN ALAMAT YANG MENERBITKAN / PUBLISHER

PUSAT DATA DAN INFORMASI IPEK DIKTI

JL. JENDERAL SUDIRMAN PINTU 1 SENAYAN

JAKARTA PUSAT. 10270

#### KATA KUNCI / KEYWORDS

1. STATISTIK PENDIDIKAN TINGGI / HIGHER EDUCATION STATISTICS
2. STATISTIK PERGURUAN TINGGI / HIGHER EDUCATION INSTITUTION STATISTICS
3. DATA STATISTIK / STATISTICAL DATA
4. INDONESIA / INDONESIA

Data yang disajikan meliputi lembaga perguruan tinggi, program studi, akreditasi, mahasiswa baru, mahasiswa terdaftar, mahasiswa drop-out, lulusan dan dosen. Data yang digunakan berasal dari Pangkalan Data Pendidikan Tinggi (PDDIKTI) berdasarkan pelaporan yang dilakukan oleh Perguruan Tinggi melalui aplikasi feeder. Data mahasiswa terdaftar diambil dari laporan aktifitas mahasiswa pada semester 2019 ganjil serta ditambahkan dengan jumlah mahasiswa yang belum lulus dan tidak dilaporkan aktifitasnya. Data mahasiswa baru, mahasiswa drop-out dan lulusan diambil dari kondisi tahun 2019. Kemudian data lembaga perguruan tinggi, program studi, dan dosen diambil dalam kondisi tahun ajaran 2019/2020. Keseluruhan data dalam Buku Statistik ini diambil pada Bulan Desember 2019.

*The data presented include higher education institutions, study programs, accreditation, new entrant students, enrolled students, drop-out students, graduates and lecturers. The data used derives from Higher Education Database (PDDIKTI) based on the data reporting conducted by the university through feeder application. The enrolled student data is taken from the 2019 odd semester reporting in addition to number of students who have not graduated and students whose activity are not reported. Meanwhile new entrant students, drop-out students, and graduates are taken from 2019 reporting. Higher education institutions, study programs and lecturers data are compiled from 2019/2020 reporting. The overall data was taken for the preparation of this statistic on December, 2019.*

PENYEBARAN TERBITAN / DISTRIBUTION  
BEBAS / NONCOMMERCIAL

HARGA / PRICE  
- RUPIAH / IDR

IZIN MENGUTIP / PERMISSION TO QUOTE  
BEBAS DENGAN MENYEBUT SUMBER / FREE BY MENTIONING MAIN SOURCE

## PREFACE PENGANTAR

*The Indonesian Higher Education Statistics 2019 was prepared by the Center for Data and Information on Science, Technology and Higher Education (Pusdatin), Ministry of Research, Technology and Higher Education (Kemenristekdikti).*

*The data presented in this statistic includes higher education institutions, study programs, accreditation, new entrant students, enrolled students, drop-out students, graduates, and lecturers within national scope, from State Universities (PTN) and Private Universities (PTS) under the Ministry of Research, Technology and Higher Education, Religious Colleges (PTA) under the Ministry of Religion, and Higher Education Institutions from other Ministries / State Institutions (PTKL).*

*The tables presented in these statistics are compiled based on data from the Higher Education Data Base (PDDikti). In this statistic, there are differences in the period of data presented due to the reporting process carried out by the Universities. Enrolled student data was taken from academic reports at first semester of 2018. This data includes the number of active students and number of students whose data has not yet been reported onto PDDikti. Data on new students, drop-out students, and graduates was taken on 2018. Then the data of higher education institutions, study programs, and lecturers was taken on 2019/2020 academic year. The data on university accreditations and study program accreditations were sourced from the National Accreditation Board of Higher Education (BAN-PT). The entire data was compiled into this statistic on December 2019.*

*We thank all parties who had provided assistance and support so that these statistic can be published.*

Jakarta, December 2019

Head of Data and Information Centre of STHE  
Ministry of Research, Technology, and Higher Education  
Republic of Indonesia



**Dr. Andika Fajar**

NIP. 1969100419 8812 1 001

Statistik Pendidikan Tinggi Indonesia Tahun 2019 ini disusun oleh Pusat Data dan Informasi Ilmu Pengetahuan, Teknologi, dan Pendidikan Tinggi, Kementerian Riset, Teknologi, dan Pendidikan Tinggi (Kemenristekdikti).

Data yang disajikan dalam statistik ini meliputi lembaga perguruan tinggi, program studi, akreditasi, mahasiswa baru, mahasiswa terdaftar, mahasiswa drop-out, lulusan dan dosen dengan ruang lingkup nasional, yang berasal dari Perguruan Tinggi Negeri (PTN) dan Perguruan Tinggi Swasta (PTS) di lingkungan Kemenristekdikti, Perguruan Tinggi Agama (PTA) di lingkungan Kementerian Agama serta Perguruan Tinggi Kementerian/ Lembaga lain (PTK/L).

Tabel-tabel yang disajikan dalam statistik ini disusun berdasarkan data pada Pangkalan Data Pendidikan Tinggi (PDDikti). Pada statistik ini, terdapat perbedaan periode data yang disajikan dikarenakan proses pelaporan yang dilakukan oleh Perguruan Tinggi. Data mahasiswa terdaftar diambil dari laporan aktifitas mahasiswa pada semester 2018 ganjil serta ditambahkan dengan jumlah mahasiswa yang belum lulus dan tidak dilaporkan aktifitasnya. Data mahasiswa baru, mahasiswa drop-out dan lulusan diambil dari kondisi tahun 2018. Kemudian data lembaga perguruan tinggi, program studi, dan dosen diambil dalam kondisi tahun ajaran 2019/2020. Adapun data akreditasi perguruan tinggi dan program studi bersumber dari Badan Akreditasi Nasional Perguruan Tinggi (BAN-PT). Keseluruhan data diambil untuk penyusunan statistik ini pada bulan Desember 2019.

Kami mengucapkan terima kasih kepada semua pihak yang telah memberikan bantuan dan dukungannya sehingga statistik ini dapat diterbitkan.

Jakarta, Desember 2019

Kepala Pusat Data dan Informasi Iptek Dikti  
Kementerian Riset, Teknologi, dan Pendidikan Tinggi  
Republik Indonesia

## EXPLANATORY NOTES

Law Number 12 of 2012 on Higher Education states that Higher Education Database (PDDikti) is designed as supporting instrument of higher education quality assurance system. This Quality Assurance System is divided into two, namely internal and external, with National Accreditation Board for Higher Education (BAN-PT) and Independent Accreditation Institution (LAM) as external quality assurance. In the Law, it is explained that PDDikti is a collection of data on the implementation of higher education throughout universities that are integrated nationally. Therefore, every university is required to report the data of higher education into the PDDikti periodically so that the quality of higher education can be maintained.

Following the enactment of Regulation of the Minister of Research, Technology and Higher Education number 61 of 2016 on Higher Education Database on 28 September 2016, PDDikti entered a new phase of its implementation. This regulation is published to meet the needs of universities regarding detailed information on the technical implementation of PDDikti. In the regulation, among others explain the obligations of university reporting, the reporting period, data structures used in PDDikti and other explanations. One of the contents of the regulation is on the presentation of data, which according to the rules in article 16, paragraph 1 states, "The results of data collection through PDDikti become the basis for the publication of high education statistics that provide information to the stakeholders". Higher education statistics are structured as one of the statistical products to meet the information needs.

In this edition, higher education statistics book was released under the title "Higher Education Statistics 2019". Enrolled students data is taken from an odd 2018 period in addition to number of students who have not graduated and students whose activity are not reported, while new student and graduate data are taken with year of entry and year of passing 2018/2019. This is due to a change of reporting paradigm that occurs due to new rules regulated in Permenristekdikti no. 61 Year 2016. Meanwhile, data of lecturers and institutions have been referring to data of academic year 2019/2020. The data on university accreditations and study program accreditations were sourced from the National Accreditation Board of Higher Education (BAN-PT). The data of Integrated Academic Operational Expenditure System (AOES) and Integrated Academic Fee (IAF) were sourced from Kepmenristekdikti No. 194/M/KPT/2019 concerning Amendments to Kepmenristekdikti No. 383/M/KPT/2018 concerning Integrated Academic Operational Expenditure System and Integrated Academic Fee at State Higher Education Institutions under the Ministry of Research, Technology and Higher Education of the Year 2019. The entire data was compiled into this statistic on December 2019. This edition display data within national scope, from State Universities (PTN) and Private Universities (PTS) under the Ministry of Research, Technology and Higher Education, Religious Colleges (PTA) under the Ministry of Religion, and Higher Education Institutions from other Ministries / State Institutions (PTKL).

This book is expected to be a guide and reference in issuing policies for every stakeholder under Ministry of Research, Technology and Higher Education supervision. In addition to the printed format, Higher Education Statistics Book is planned to be released in digital format, thus it can be more easily accessed and used with other data. Higher education statistics can also be found at [www.data.go.id](http://www.data.go.id), Indonesia's Open Data Portal.

## PENJELASAN UMUM

Melalui Undang-Undang (UU) No. 12 Tahun 2012, Pangkalan Data Pendidikan Tinggi (PDDikti) dirancang sebagai instrumen pendukung sistem penjaminan mutu perguruan tinggi. Sistem Penjaminan Mutu ini terbagi menjadi dua yakni internal dan eksternal, dengan Badan Akreditasi Nasional Perguruan Tinggi (BAN-PT) atau Lembaga Akreditasi Mandiri (LAM) sebagai pelaksana penjaminan mutu eksternal. Dalam UU tersebut dijelaskan bahwa PDDikti merupakan kumpulan data penyelenggaraan pendidikan tinggi seluruh perguruan tinggi yang terintegrasi secara nasional. Oleh Karena itu, setiap perguruan tinggi wajib melaporkan data penyelenggaraan pendidikan tinggi ke PDDikti secara berkala agar mutu pendidikan tinggi dapat dijaga.

Pada tahun 2016, PDDikti memasuki babak baru penyelenggaraannya, setelah pada tanggal 28 September 2016 mulai diundangkannya Peraturan Menteri Riset, Teknologi, dan Pendidikan Tinggi nomor 61 Tahun 2016 tentang Pangkalan Data Pendidikan Tinggi. Peraturan ini terbit untuk memenuhi kebutuhan perguruan tinggi mengenai informasi detail akan teknis pelaksanaan PDDikti. Dalam peraturan tersebut, diantaranya menjelaskan kewajiban pelaporan perguruan tinggi, masa pelaporan, struktur data yang digunakan dalam PDDikti serta penjelasan lainnya. Salah satu isi dalam peraturan tersebut adalah mengenai penyajian data, di mana menurut peraturan tersebut dalam pasal 16 ayat 1 berbunyi "Hasil pengumpulan data melalui PDDikti menjadi dasar penerbitan data statistik pendidikan tinggi yang memberikan informasi kepada para pemangku kepentingan". Buku statistik pendidikan tinggi disusun sebagai salah satu produk statistik guna memenuhi kebutuhan informasi tersebut.

Pada edisi kali ini, buku statistik pendidikan tinggi dirilis dengan judul "Statistik Pendidikan Tinggi Tahun 2019". Data mahasiswa terdaftar diambil dari laporan aktifitas mahasiswa periode 2018 ganjil serta ditambahkan dengan jumlah mahasiswa yang belum lulus namun tidak dilaporkan aktfitasnya. Sementara itu, untuk data mahasiswa baru dan lulusan diambil dengan tahun masuk dan tahun lulus 2018/2019. Hal ini dikarenakan perubahan paradigma pelaporan yang terjadi akibat aturan baru yang diatur pada Permenristekdikti No. 61 Tahun 2016. Kemudian, data dosen dan lembaga sudah mengacu kepada data tahun ajaran 2019/2020. Adapun data akreditasi perguruan tinggi dan program studi bersumber dari Badan Akreditasi Nasional Perguruan Tinggi (BAN-PT). Sementara, data Biaya Kuliah Tunggal (BKT) dan Uang Kuliah Tunggal (UKT) merupakan data yang berdasarkan Kepmenristekdikti No. 194/M/KPT/2019 tentang Perubahan atas Kepmenristekdikti No. 383/M/KPT/2018 tentang Biaya Kuliah Tunggal dan Uang Kuliah Tunggal pada Perguruan Tinggi Negeri di Lingkungan Kemenristekdikti Tahun Angkatan 2019. Keseluruhan data diambil untuk penyusunan statistik ini pada bulan Desember 2019. Dalam edisi kali ini ditampilkan data dengan ruang lingkup nasional, yang berasal dari Perguruan Tinggi Negeri (PTN) dan Perguruan Tinggi Swasta (PTS) di lingkungan Kemenristekdikti, Perguruan Tinggi Agama (PTA) di lingkungan Kementerian Agama serta Perguruan Tinggi Kementerian/Lembaga lain (PTK/L).

Buku ini diharapkan menjadi panduan dan acuan dalam mengeluarkan kebijakan bagi setiap pemangku kepentingan di lingkungan Kementerian Riset, Teknologi, dan Pendidikan Tinggi. Selain dalam format cetak, data statistik pendidikan tinggi direncanakan juga dirilis dalam format digital sehingga bisa lebih mudah diakses serta dimanfaatkan dengan berbagai data lainnya. Statistik pendidikan tinggi ini juga sudah dapat dinikmati dalam portal satu data Indonesia yakni [www.data.go.id](http://www.data.go.id).



## DAFTAR ISTILAH *GLOSSARY*

<b>Istilah / Term</b>	<b>Definisi</b>	<b>Definition</b>
Akademi/ <i>Academy</i>	Perguruan Tinggi yang menyelenggarakan pendidikan vokasi dalam satu atau beberapa cabang Ilmu Pengetahuan dan/atau Teknologi tertentu.	<i>Higher education institution which organizes vocational education in one branch or several branches of specific science and/or technology.</i>
Akademi Komunitas/ <i>Community College</i>	Perguruan Tinggi yang menyelenggarakan pendidikan vokasi setingkat diploma satu dan/atau diploma dua dalam satu atau beberapa cabang Ilmu Pengetahuan dan/atau Teknologi tertentu yang berbasis keunggulan lokal atau untuk memenuhi kebutuhan khusus.	<i>Higher education institution which organizes vocational education of diploma level one and /or level two in one or several branches of specific science and / or technology based on local advantages or to meet particular needs.</i>
Angka Partisipasi Kasar/ <i>Gross Enrollment Ratio</i>	Angka Partisipasi Kasar (APK) yang merupakan proporsi mahasiswa terhadap penduduk pada kelompok usia 19-23 tahun	<i>Gross Enrollment Ratio is the ratio of actual students enrolled to the population that could have enrolled (calculated for the age group of 19-23 years)</i>
Biaya Kuliah Tunggal/ <i>Integrated Academic Operational Expenditure System (IAOES)</i>	Keseluruhan biaya operasional yang terkait langsung dengan proses pembelajaran mahasiswa per semester pada program studi di PTN	<i>The overall operational costs which directly relate to the learning process of students per semester in study programs at PTN (state higher education institution)</i>
Dosen/ <i>Lecturer</i>	Pendidik profesional dan ilmuwan dengan tugas utama mentransformasikan, mengembangkan, menyebarluaskan ilmu pengetahuan dan teknologi melalui pendidikan, penelitian dan pengabdian kepada masyarakat.	<i>Professional educators and scientists with the main task to transform, to develop, to disseminate science and technology through education, research and community service.</i>
Dosen Tetap/ <i>Full-Time Lecturer</i>	Dosen yang bekerja penuh waktu pada perguruan tinggi sebagai satuan administrasi pangkalnya dan tidak sedang menjadi pegawai tetap di satuan administrasi pangkal yang lain.	<i>Lecturers who work full-time at higher education institution as an administrative unit of the base and not being a permanent employee at the base of another administrative unit.</i>
Dosen Tidak Tetap/ <i>Part-Time Lecturer</i>	Dosen yang bekerja secara tidak penuh waktu pada perguruan tinggi.	<i>Lecturers who do not work full-time at higher education institution.</i>
Institut/ <i>Institute</i>	Perguruan Tinggi yang menyelenggarakan pendidikan akademik dan dapat menyelenggarakan pendidikan vokasi dalam sejumlah rumpun Ilmu Pengetahuan dan/atau Teknologi tertentu dan jika memenuhi syarat, institut dapat menyelenggarakan pendidikan profesi.	<i>Higher education institution which organizes academic education and vocational education in a number of clumps of specific science and / or technology and if eligible, institute is able to organize professional education.</i>
LLDIKTI/ <i>Regional Office</i>	Lembaga Layanan Pendidikan Tinggi merupakan satuan kerja di bawah Kemendikbud yang bertugas membina Perguruan Tinggi Swasta.	<i>Regional Office is a working unit under Ministry of Research, Technology and Higher Education that is responsible to manage private universities.</i>
LLDIKTI I/ <i>Regional Office I</i>	Koordinasi Perguruan Tinggi Swasta Untuk Wilayah Provinsi Sumatera Utara.	<i>Regional Office that manages private universities in North Sumatera Province</i>
LLDIKTI II/ <i>Regional Office II</i>	Lembaga Layanan Pendidikan Tinggi Untuk Wilayah Provinsi Sumatera Selatan, Lampung, Bengkulu, dan Bangka Belitung	<i>Regional Office that manages private universities in South Sumatera, Lampung, Bengkulu and Bangka Belitung Province</i>
LLDIKTI III/ <i>Regional Office III</i>	Lembaga Layanan Pendidikan Tinggi Swasta Untuk Wilayah Provinsi D.K.I. Jakarta	<i>Regional Office that manages private universities in DKI Jakarta Province</i>
LLDIKTI IV/ <i>Regional Office IV</i>	Lembaga Layanan Pendidikan Tinggi Untuk Wilayah Provinsi Jawa Barat dan Banten	<i>Regional Office that manages private universities in West Java and Banten Province</i>
LLDIKTI V/ <i>Regional Office V</i>	Lembaga Layanan Pendidikan Tinggi Untuk Wilayah Provinsi D.I. Yogyakarta	<i>Regional Office that manages private universities in D.I Yogyakarta Province</i>
LLDIKTI VI/ <i>Regional Office VI</i>	Lembaga Layanan Pendidikan Tinggi Untuk Wilayah Provinsi Jawa Tengah	<i>Regional Office that manages private universities in Central Java Province</i>
LLDIKTI VII/ <i>Regional Office VII</i>	Lembaga Layanan Pendidikan Tinggi Untuk Wilayah Provinsi Wilayah Jawa Timur	<i>Regional Office that manages private universities in East Java Province</i>
LLDIKTI VIII/ <i>Regional Office VIII</i>	Lembaga Layanan Pendidikan Tinggi Untuk Wilayah Provinsi Bali, Nusa Tenggara Barat, dan Nusa Tenggara Timur	<i>Regional Office that manages private universities in Bali, West Nusa Tenggara and East Nusa Tenggara</i>
LLDIKTI IX/ <i>Regional Office IX</i>	Lembaga Layanan Pendidikan Tinggi Untuk Wilayah Provinsi Sulawesi Selatan, Sulawesi Tenggara, Sulawesi Tengah, Sulawesi Utara, Sulawesi Barat, dan Gorontalo	<i>Regional Office that manages private universities in South Sulawesi, Southeast Sulawesi, Central Sulawesi, North Sulawesi, West Sulawesi, and Gorontalo Province</i>
LLDIKTI X/ <i>Regional Office X</i>	Lembaga Layanan Pendidikan Tinggi Untuk Wilayah Provinsi Sumatera Barat, Riau, Jambi, dan Kep. Riau	<i>Regional Office that manages private universities in West Sumatera, Riau, Jambi and Riau Islands Province</i>
LLDIKTI XI/ <i>Regional Office XI</i>	Lembaga Layanan Pendidikan Tinggi Untuk Wilayah Provinsi Kalimantan Selatan, Kalimantan Barat, Kalimantan Timur, Kalimantan Tengah, dan Kalimantan Utara	<i>Regional Office that manages private universities in South Kalimantan, West Kalimantan, East Kalimantan, Central Kalimantan and North Kalimantan</i>

<b>Istilah / Term</b>	<b>Definisi</b>	<b>Definition</b>
LLDIKTI XII/ <i>Regional Office XII</i>	Lembaga Layanan Pendidikan Tinggi Untuk Wilayah Provinsi Maluku dan Maluku Utara	<i>Regional Office that manages private universities in Maluku and North Maluku Province</i>
LLDIKTI XIII/ <i>Regional Office XIII</i>	Lembaga Layanan Pendidikan Tinggi Untuk Wilayah Provinsi Aceh	<i>Regional Office that manages private universities in Aceh Province</i>
LLDIKTI XIV/ <i>Regional Office XIV</i>	Lembaga Layanan Pendidikan Tinggi Untuk Wilayah Provinsi Papua dan Papua Barat	<i>Regional Office that manages private universities in Papua and West Papua Province</i>
Mahasiswa/ <i>Student</i>	Peserta didik pada jenjang pendidikan tinggi.	<i>Students in higher education.</i>
Pangkalan Data Pendidikan Tinggi/ <i>Higher Education Database</i>	kumpulan data penyelenggaraan Pendidikan Tinggi seluruh Perguruan Tinggi yang terintegrasi secara nasional.	<i>A collection of data of higher education management from all higher education institutions in Indonesia which is integrated nationally.</i>
Perguruan Tinggi/ <i>Higher Education</i>	Satuan pendidikan yang menyelenggarakan pendidikan tinggi.	<i>Educational unit that organizes higher education.</i>
Perguruan Tinggi Negeri/ <i>Public Higher Education</i>	Perguruan Tinggi yang didirikan dan/atau diselenggarakan oleh pemerintah.	<i>Higher education institution established and / or organized by the government.</i>
Perguruan Tinggi Negeri Badan Hukum (PTN-BH) / <i>Legal Entity State University</i>	Perguruan tinggi negeri yang didirikan oleh Pemerintah yang berstatus sebagai badan hukum publik yang otonom	<i>State higher education institution established by the Government as autonomous public legal entities</i>
Perguruan Tinggi Swasta/ <i>Private Higher Education</i>	Perguruan Tinggi yang didirikan dan/atau diselenggarakan oleh masyarakat.	<i>Higher education institution established and / or organized by public.</i>
Politeknik/ <i>Polytechnic</i>	Perguruan Tinggi yang menyelenggarakan pendidikan vokasi dalam berbagai rumpun Ilmu Pengetahuan dan/atau Teknologi dan jika memenuhi syarat, politeknik dapat menyelenggarakan pendidikan profesi.	<i>Higher education institution which organizes vocational education in various clumps of science and / or technology and if eligible, polytechnic is able to organize professional education.</i>
Program Studi/ <i>Study Program</i>	Kesatuan kegiatan Pendidikan dan pembelajaran yang memiliki kurikulum dan metode pembelajaran tertentu dalam satu jenis pendidikan akademik, pendidikan profesi, dan/atau pendidikan vokasi.	<i>Education activities and learning unit that has a specific curriculum and learning methods in a kind of academic education, professional education and / or vocational education.</i>
Rasio Dosen per Lembaga/ <i>Ratios of lecturersto institutions</i>	Jumlah dosen dibagi dengan jumlah institusi perguruan tinggi.	<i>The number of lecturers divided by the number of institutions.</i>
Rasio Mahasiswa per Dosen/ <i>Ratios of students to lecturers</i>	Jumlah mahasiswa dibagi dengan jumlah dosen.	<i>The number of enrolled students divided by the number of lecturers.</i>
Rasio Mahasiswa per Lembaga/ <i>Ratios of students to institutions</i>	Jumlah mahasiswa dibagi dengan jumlah institusi perguruan tinggi.	<i>The number of enrolled students divided by the number of institutions.</i>
Sekolah Tinggi/ <i>School of Higher Learning</i>	Perguruan Tinggi yang menyelenggarakan pendidikan akademik dan dapat menyelenggarakan pendidikan vokasi dalam satu rumpun Ilmu Pengetahuan dan/atau Teknologi tertentu dan jika memenuhi syarat, sekolah tinggi dapat menyelenggarakan pendidikan profesi.	<i>Higher education institution which organizes academic education dan vocational education in one clumps of science and/or techonology and if eligible, school of higher learning is able to organize professional education.</i>
Standar Satuan Biaya Operasional (SSBO) PTN-BH / <i>Standard Operating Unit (SOU) for Legal Entity State University</i>	Besaran biaya operasional penyelenggaraan tridharma perguruan tinggi yang sesuai dengan standar pelayanan Perguruan Tinggi Negeri Badan Hukum	<i>The amount of operational costs for the implementation of higher education tridharma which is in accordance with the standards of service of Legal Entity State Universities</i>
Universitas/ <i>University</i>	Perguruan tinggi yang menyelenggarakan pendidikan akademik dan dapat menyelenggarakan pendidikan vokasi dalam berbagai rumpun Ilmu Pengetahuan dan/atau Teknologi dan jika memenuhi syarat, universitas dapat menyelenggarakan pendidikan profesi.	<i>Higher education institution which organizes academic education and vocational education in several clumps of specific science and / or technology and if eligible, university is able to organize professional education.</i>
Uang Kuliah Tunggal (UKT) / <i>Integrated Academic Fee (IAF)</i>	Biaya yang ditanggung setiap mahasiswa berdasarkan kemampuan ekonominya	<i>Tuition fee borne by each student based on his/her economic ability</i>



**WILAYAH KERJA LEMBAGA LAYANAN PENDIDIKAN TINGGI (LLDIKTI)  
REGIONAL OFFICE WORKING COVERAGE**

---

<b>LLDIKTI</b> <i>Regional Office</i>	<b>Wilayah</b> <i>Region</i>
<b>LLDIKTI WILAYAH I / Regional Office I</b>	<b>Sumatera Utara</b> (North Sumatera)
<b>LLDIKTI WILAYAH II / Regional Office II</b>	<b>Sumatera Selatan</b> (South Sumatera) <b>Lampung</b> (Lampung) <b>Bengkulu</b> (Bengkulu) <b>Bangka Belitung</b> (Bangka Belitung)
<b>LLDIKTI WILAYAH III / Regional Office III</b>	<b>Daerah Khusus Ibu Kota Jakarta</b> (Jakarta Special Capital Region)
<b>LLDIKTI WILAYAH IV / Regional Office IV</b>	<b>Jawa Barat</b> (West Java) <b>Banten</b> (Banten)
<b>LLDIKTI WILAYAH V / Regional Office V</b>	<b>Daerah Istimewa Yogyakarta</b> (Yogyakarta Special Region)
<b>LLDIKTI WILAYAH VI / Regional Office VI</b>	<b>Jawa Tengah</b> (Central Java)
<b>LLDIKTI WILAYAH VII / Regional Office VII</b>	<b>Jawa Timur</b> (East Java)
<b>LLDIKTI WILAYAH VIII / Regional Office VIII</b>	<b>Bali</b> (Bali) <b>Nusa Tenggara Barat</b> (West Nusa Tenggara) <b>Nusa Tenggara Timur</b> (East Nusa Tenggara)
<b>LLDIKTI WILAYAH IX / Regional Office IX</b>	<b>Sulawesi Selatan</b> (South Sulawesi) <b>Sulawesi Tenggara</b> (Southeast Sulawesi) <b>Sulawesi Tengah</b> (Central Sulawesi) <b>Sulawesi Utara</b> (North Sulawesi) <b>Sulawesi Barat</b> (West Sulawesi) <b>Gorontalo</b> (Gorontalo)
<b>LLDIKTI WILAYAH X / Regional Office X</b>	<b>Sumatera Barat</b> (West Sumatera) <b>Riau</b> (Riau) <b>Jambi</b> (Jambi) <b>Kepulauan Riau</b> (Riau Islands)
<b>LLDIKTI WILAYAH XI / Regional Office XI</b>	<b>Kalimantan Barat</b> (West Kalimantan) <b>Kalimantan Selatan</b> (South Kalimantan) <b>Kalimantan Timur</b> (East Kalimantan) <b>Kalimantan Tengah</b> (Central Kalimantan) <b>Kalimantan Utara</b> (North Kalimantan)
<b>LLDIKTI WILAYAH XII / Regional Office XII</b>	<b>Maluku</b> (Maluku) <b>Maluku Utara</b> (North Maluku)
<b>LLDIKTI WILAYAH XIII / Regional Office XIII</b>	<b>Aceh</b> (Aceh)
<b>LLDIKTI WILAYAH XIV / Regional Office XIV</b>	<b>Papua</b> (Papua) <b>Papua Barat</b> (West Papua)

# DAFTAR ISI / CONTENTS

	Halaman / Page
PENGANTAR / PREFACE .....	IV
PENJELASAN UMUM / EXPLANATORY NOTES .....	V
DAFTAR ISTILAH / GLOSSARY .....	VI
WILAYAH KERJA LLDIKTI / REGIONAL OFFICE WORKING COVERAGE .....	VIII
DAFTAR ISI / CONTENTS .....	IX
DAFTAR TABEL / LISTS OF TABLES .....	X
<b>PERGURUAN TINGGI / HIGHER EDUCATION</b>	
a. <b>Gambaran Umum Perguruan Tinggi / Overview of Higher Education</b> .....	1
b. <b>Gambaran Umum PT Tiap Provinsi / Overview of Higher Education by Province</b> .....	5
c. <b>Lembaga / Institution</b> .....	17
d. <b>Program Studi / Study Program</b> .....	33
e. <b>Mahasiswa Baru / New Entrant</b> .....	59
f. <b>Mahasiswa Terdaftar / Enrolled Student</b> .....	87
g. <b>Lulusan / Graduate</b> .....	113
h. <b>Dosen / Lecturer</b> .....	139
i. <b>Rasio / Ratio</b> .....	203
j. <b>Angka Putus Kuliah / Number of Drop Out Rate</b> .....	219
k. <b>Angka Partisipasi Kasar / Gross Enrollment Ratio</b> .....	225
l. <b>Uang Kuliah Tunggal / Integrated Academic Fee</b> .....	229

## DAFTAR TABEL

## LIST OF TABLES

DATA	No.	DATA	Halaman / Page
OVERVIEW OF HIGHER EDUCATION (HE)	1	GAMBARAN UMUM PERGURUAN TINGGI (PT)	4
OVERVIEW OF HIGHER EDUCATION (HE) BY PROVINCE (NATIONAL)	2	GAMBARAN UMUM PERGURUAN TINGGI (PT) TIAP PROVINSI (NASIONAL)	7
OVERVIEW OF HIGHER EDUCATION (HE) BY PROVINCE (MoRTHE)	2A	GAMBARAN UMUM PERGURUAN TINGGI (PT) TIAP PROVINSI (RISTEKDIKTI)	8
OVERVIEW OF HIGHER EDUCATION (HE) BY PROVINCE (PUBLIC)	2B	GAMBARAN UMUM PERGURUAN TINGGI (PT) TIAP PROVINSI (NEGERI)	9
OVERVIEW OF HIGHER EDUCATION (HE) BY PROVINCE (PRIVATE)	2c	GAMBARAN UMUM PERGURUAN TINGGI (PT) TIAP PROVINSI (SWASTA)	10
OVERVIEW OF PUBLIC HIGHER EDUCATION (HE) (PUBLIC)	3	GAMBARAN UMUM PERGURUAN TINGGI (PT) NEGERI	11
OVERVIEW OF REGIONAL OFFICE (PRIVATE)	4	GAMBARAN UMUM LLDIKTI (SWASTA)	15
NUMBER OF HIGHER EDUCATION (HE) INSTITUTIONS BASED ON FORM OF EDUCATION BY PROVINCE (NATIONAL)	5	JUMLAH LEMBAGA PERGURUAN TINGGI (PT) MENURUT BENTUK PENDIDIKAN TIAP PROVINSI (NASIONAL)	19
NUMBER OF HIGHER EDUCATION (HE) INSTITUTIONS BASED ON FORM OF EDUCATION BY PROVINCE (MoRTHE)	5A	JUMLAH LEMBAGA PERGURUAN TINGGI (PT) MENURUT BENTUK PENDIDIKAN TIAP PROVINSI (RISTEKDIKTI)	20
NUMBER OF HIGHER EDUCATION (HE) INSTITUTIONS BASED ON FORM OF EDUCATION BY PROVINCE (PUBLIC)	5B	JUMLAH LEMBAGA PERGURUAN TINGGI (PT) MENURUT BENTUK PENDIDIKAN TIAP PROVINSI (NEGERI)	21
NUMBER OF HIGHER EDUCATION (HE) INSTITUTIONS BASED ON FORM OF EDUCATION BY PROVINCE (PRIVATE)	5c	JUMLAH LEMBAGA PERGURUAN TINGGI (PT) MENURUT BENTUK PENDIDIKAN TIAP PROVINSI (SWASTA)	22
TREND OF HIGHER EDUCATION (HE) INSTITUTION BY PROVINCE (MoRTHE)	6	PERKEMBANGAN JUMLAH LEMBAGA PERGURUAN TINGGI (PT) TIAP PROVINSI (RISTEKDIKTI)	23
HIGHER EDUCATION (HE) ACCREDITATION BY PROVINCE (NATIONAL)	7	AKREDITASI PERGURUAN TINGGI (PT) TIAP PROVINSI (NASIONAL)	25
HIGHER EDUCATION (HE) ACCREDITATION BY PROVINCE (MoRTHE)	7A	AKREDITASI PERGURUAN TINGGI (PT) TIAP PROVINSI (RISTEKDIKTI)	26
HIGHER EDUCATION (HE) ACCREDITATION BY PROVINCE (PUBLIC)	7B	AKREDITASI PERGURUAN TINGGI (PT) TIAP PROVINSI (NEGERI)	27
HIGHER EDUCATION (HE) ACCREDITATION BY PROVINCE (PRIVATE)	7c	AKREDITASI PERGURUAN TINGGI (PT) TIAP PROVINSI (SWASTA)	28
STUDY PROGRAM ACCREDITATION BY PROVINCE (NATIONAL)	8	AKREDITASI PROGRAM STUDI TIAP PROVINSI (NASIONAL)	29
STUDY PROGRAM ACCREDITATION BY PROVINCE (MoRTHE)	8A	AKREDITASI PROGRAM STUDI TIAP PROVINSI (RISTEKDIKTI)	30
STUDY PROGRAM ACCREDITATION BY PROVINCE (PUBLIC)	8B	AKREDITASI PROGRAM STUDI TIAP PROVINSI (NEGERI)	31
STUDY PROGRAM ACCREDITATION BY PROVINCE (PRIVATE)	8c	AKREDITASI PROGRAM STUDI TIAP PROVINSI (SWASTA)	32
NUMBER OF STUDY PROGRAMS BASED ON FORM OF EDUCATION BY PROVINCE (NATIONAL)	9	JUMLAH PROGRAM STUDI MENURUT BENTUK PENDIDIKAN TIAP PROVINSI (NASIONAL)	35
NUMBER OF STUDY PROGRAMS BASED ON FORM OF EDUCATION BY PROVINCE (MoRTHE)	9A	JUMLAH PROGRAM STUDI MENURUT BENTUK PENDIDIKAN TIAP PROVINSI (RISTEKDIKTI)	36
NUMBER OF STUDY PROGRAMS BASED ON FORM OF EDUCATION BY PROVINCE (PUBLIC)	9B	JUMLAH PROGRAM STUDI MENURUT BENTUK PENDIDIKAN TIAP PROVINSI (NEGERI)	37
NUMBER OF STUDY PROGRAMS BASED ON FORM OF EDUCATION BY PROVINCE (PRIVATE)	9c	JUMLAH PROGRAM STUDI MENURUT BENTUK PENDIDIKAN TIAP PROVINSI (SWASTA)	38
NUMBER OF STUDY PROGRAMS BASED ON KNOWLEDGE FIELD BY PUBLIC HIGHER EDUCATION (HE) (PUBLIC)	10	JUMLAH PROGRAM STUDI MENURUT BIDANG ILMU TIAP PERGURUAN TINGGI (PT) NEGERI (NEGERI)	39
NUMBER OF STUDY PROGRAMS BASED ON KNOWLEDGE FIELD BY REGIONAL OFFICE (PRIVATE)	11	JUMLAH PROGRAM STUDI MENURUT BIDANG ILMU TIAP LLDIKTI (SWASTA)	47
NUMBER OF STUDY PROGRAMS BASED ON LEVEL OF PROGRAM BY PROVINCE (NATIONAL)	12	JUMLAH PROGRAM STUDI MENURUT JENJANG PROGRAM TIAP PROVINSI (NASIONAL)	49

## DAFTAR TABEL

## LIST OF TABLES

DATA	No.	DATA	Halaman / Page
NUMBER OF STUDY PROGRAMS BASED ON LEVEL OF PROGRAM BY PROVINCE (MoRTHE)	12A	JUMLAH PROGRAM STUDI MENURUT JENJANG PROGRAM TIAP PROVINSI (RISTEKDIKT)	50
NUMBER OF STUDY PROGRAMS BASED ON LEVEL OF PROGRAM BY PROVINCE (PUBLIC)	12B	JUMLAH PROGRAM STUDI MENURUT JENJANG PROGRAM TIAP PROVINSI (NEGERI)	51
NUMBER OF STUDY PROGRAMS BASED ON LEVEL OF PROGRAM BY PROVINCE (PRIVATE)	12c	JUMLAH PROGRAM STUDI MENURUT JENJANG PROGRAM TIAP PROVINSI (SWASTA)	52
NUMBER OF STUDY PROGRAMS BASED ON LEVEL OF PROGRAM BY PUBLIC HIGHER EDUCATION (HE) (PUBLIC)	13	JUMLAH PROGRAM STUDI MENURUT JENJANG PROGRAM TIAP PERGURUAN TINGGI (PT) NEGERI (NEGERI)	53
NUMBER OF STUDY PROGRAMS BASED ON LEVEL OF PROGRAM BY REGIONAL OFFICE (PRIVATE)	14	JUMLAH PROGRAM STUDI MENURUT JENJANG PROGRAM TIAP LLDIKTI (SWASTA)	57
NUMBER OF NEW ENTRANTS BASED ON FORM OF EDUCATION BY PROVINCE (NASIONAL)	15	JUMLAH MAHASISWA BARU MENURUT BENTUK PENDIDIKAN TIAP PROVINSI (NASIONAL)	61
NUMBER OF NEW ENTRANTS BASED ON FORM OF EDUCATION BY PROVINCE (MoRTHE)	15A	JUMLAH MAHASISWA BARU MENURUT BENTUK PENDIDIKAN TIAP PROVINSI (RISTEKDIKT)	62
NUMBER OF NEW ENTRANTS BASED ON FORM OF EDUCATION BY PROVINCE (PUBLIC)	15B	JUMLAH MAHASISWA BARU MENURUT BENTUK PENDIDIKAN TIAP PROVINSI (NEGERI)	63
NUMBER OF NEW ENTRANTS BASED ON FORM OF EDUCATION BY PROVINCE (PRIVATE)	15c	JUMLAH MAHASISWA BARU MENURUT BENTUK PENDIDIKAN TIAP PROVINSI (SWASTA)	64
NUMBER OF NEW ENTRANTS BASED ON FORM OF EDUCATION BY INSTITUTION (NASIONAL)	16	JUMLAH MAHASISWA BARU MENURUT BENTUK PENDIDIKAN TIAP LEMBAGA (NASIONAL)	65
NUMBER OF NEW ENTRANTS BY LEVEL OF PROGRAM, GENDER, AND PROVINCE (NASIONAL)	17	JUMLAH MAHASISWA BARU MENURUT JENJANG PROGRAM DAN JENIS KELAMIN TIAP PROVINSI (NASIONAL)	67
NUMBER OF NEW ENTRANTS BY LEVEL OF PROGRAM, GENDER, AND PROVINCE (MoRTHE)	17A	JUMLAH MAHASISWA BARU MENURUT JENJANG PROGRAM DAN JENIS KELAMIN TIAP PROVINSI (RISTEKDIKT)	69
NUMBER OF NEW ENTRANTS BY LEVEL OF PROGRAM, GENDER, AND PROVINCE (PUBLIC)	17B	JUMLAH MAHASISWA BARU MENURUT JENJANG PROGRAM DAN JENIS KELAMIN TIAP PROVINSI (NEGERI)	71
NUMBER OF NEW ENTRANTS BY LEVEL OF PROGRAM, GENDER, AND PROVINCE (PRIVATE)	17c	JUMLAH MAHASISWA BARU MENURUT JENJANG PROGRAM DAN JENIS KELAMIN TIAP PROVINSI (SWASTA)	73
NUMBER OF NEW ENTRANTS BASED ON LEVEL OF PROGRAM AND GENDER BY PUBLIC HIGHER EDUCATION (HE) (PUBLIC)	18	JUMLAH MAHASISWA BARU MENURUT JENJANG PROGRAM DAN JENIS KELAMIN TIAP PERGURUAN TINGGI (PT) (NEGERI)	75
NUMBER OF NEW ENTRANTS BASED ON LEVEL OF PROGRAM AND GENDER BY REGIONAL OFFICE (PRIVATE)	19	JUMLAH MAHASISWA BARU MENURUT JENJANG PROGRAM DAN JENIS KELAMIN TIAP LLDIKTI (SWASTA)	83
TREND OF HIGHER EDUCATION (HE) NEW ENTRANTS BY PROVINCE (MoRTHE)	20	PERKEMBANGAN JUMLAH MAHASISWA BARU PERGURUAN TINGGI (PT) TIAP PROVINSI (RISTEKDIKT)	85
NUMBER OF ENROLLED STUDENTS BASED ON FORM OF EDUCATION BY PROVINCE (NASIONAL)	21	JUMLAH MAHASISWA TERDAFTAR MENURUT BENTUK PENDIDIKAN TIAP PROVINSI (NASIONAL)	89
NUMBER OF ENROLLED STUDENTS BASED ON FORM OF EDUCATION BY PROVINCE (MoRTHE)	21A	JUMLAH MAHASISWA TERDAFTAR MENURUT BENTUK PENDIDIKAN TIAP PROVINSI (RISTEKDIKT)	90
NUMBER OF ENROLLED STUDENTS BASED ON FORM OF EDUCATION BY PROVINCE (PUBLIC)	21B	JUMLAH MAHASISWA TERDAFTAR MENURUT BENTUK PENDIDIKAN TIAP PROVINSI (NEGERI)	91
NUMBER OF ENROLLED STUDENTS BASED ON FORM OF EDUCATION BY PROVINCE (PRIVATE)	21c	JUMLAH MAHASISWA TERDAFTAR MENURUT BENTUK PENDIDIKAN TIAP PROVINSI (SWASTA)	92
NUMBER OF ENROLLED STUDENTS BASED ON LEVEL OF PROGRAM AND GENDER BY PROVINCE (NASIONAL)	22	JUMLAH MAHASISWA TERDAFTAR MENURUT JENJANG PROGRAM DAN JENIS KELAMIN TIAP PROVINSI (NASIONAL)	93
NUMBER OF ENROLLED STUDENTS BASED ON LEVEL OF PROGRAM AND GENDER BY PROVINCE (MoRTHE)	22A	JUMLAH MAHASISWA TERDAFTAR MENURUT JENJANG PROGRAM DAN JENIS KELAMIN TIAP PROVINSI (RISTEKDIKT)	95
NUMBER OF ENROLLED STUDENTS BASED ON LEVEL OF PROGRAM AND GENDER BY PROVINCE (PUBLIC)	22B	JUMLAH MAHASISWA TERDAFTAR MENURUT JENJANG PROGRAM DAN JENIS KELAMIN TIAP PROVINSI (NEGERI)	97

## DAFTAR TABEL

## LIST OF TABLES

DATA	No.	DATA	Halaman / Page
NUMBER OF ENROLLED STUDENTS BASED ON LEVEL OF PROGRAM AND GENDER BY PROVINCE (PRIVATE)	22c	JUMLAH MAHASISWA TERDAFTAR MENURUT JENJANG PROGRAM DAN JENIS KELAMIN TIAP PROVINSI (SWASTA)	99
NUMBER OF ENROLLED STUDENTS BASED ON LEVEL OF PROGRAM AND GENDER BY PUBLIC HIGHER EDUCATION (HE) (PUBLIC)	23	JUMLAH MAHASISWA TERDAFTAR MENURUT JENJANG PROGRAM DAN JENIS KELAMIN TIAP PERGURUAN TINGGI (PT) NEGERI (NEGERI)	101
NUMBER OF ENROLLED STUDENTS BASED ON LEVEL OF PROGRAM AND GENDER BY REGIONAL OFFICE (PRIVATE)	24	JUMLAH MAHASISWA TERDAFTAR MENURUT JENJANG PROGRAM DAN JENIS KELAMIN TIAP LLDIKTI (SWASTA)	109
TREND OF HIGHER EDUCATION (HE) ENROLLED STUDENT BY PROVINCE (MoRTHE)	25	PERKEMBANGAN JUMLAH MAHASISWA TERDAFTAR PERGURUAN TINGGI (PT) TIAP PROVINSI (RISTEKDIKTI)	111
NUMBER OF GRADUATES BASED ON FORM OF EDUCATION BY PROVINCE (NATIONAL)	26	JUMLAH LULUSAN MENURUT BENTUK PENDIDIKAN TIAP PROVINSI (NASIONAL)	115
NUMBER OF GRADUATES BASED ON FORM OF EDUCATION BY PROVINCE (MoRTHE)	26A	JUMLAH LULUSAN MENURUT BENTUK PENDIDIKAN TIAP PROVINSI (RISTEKDIKTI)	116
NUMBER OF GRADUATES BASED ON FORM OF EDUCATION BY PROVINCE (PUBLIC)	26B	JUMLAH LULUSAN MENURUT BENTUK PENDIDIKAN TIAP PROVINSI (NEGERI)	117
NUMBER OF GRADUATES BASED ON FORM OF EDUCATION BY PROVINCE (PRIVATE)	26c	JUMLAH LULUSAN MENURUT BENTUK PENDIDIKAN TIAP PROVINSI (SWASTA)	118
NUMBER OF GRADUATES BASED ON LEVEL OF PROGRAM AND GENDER BY PROVINCE (NATIONAL)	27	JUMLAH LULUSAN MENURUT JENJANG PROGRAM DAN JENIS KELAMIN TIAP PROVINSI (NASIONAL)	119
NUMBER OF GRADUATES BASED ON LEVEL OF PROGRAM AND GENDER BY PROVINCE (MoRTHE)	27A	JUMLAH LULUSAN MENURUT JENJANG PROGRAM DAN JENIS KELAMIN TIAP PROVINSI (RISTEKDIKTI)	121
NUMBER OF GRADUATES BASED ON LEVEL OF PROGRAM AND GENDER BY PROVINCE (PUBLIC)	27B	JUMLAH LULUSAN MENURUT JENJANG PROGRAM DAN JENIS KELAMIN TIAP PROVINSI (NEGERI)	123
NUMBER OF GRADUATES BASED ON LEVEL OF PROGRAM AND GENDER BY PROVINCE (PRIVATE)	27c	JUMLAH LULUSAN MENURUT JENJANG PROGRAM DAN JENIS KELAMIN TIAP PROVINSI (SWASTA)	125
NUMBER OF GRADUATES BASED ON LEVEL OF PROGRAM AND GENDER BY PUBLIC HIGHER EDUCATION (HE) (PUBLIC)	28	JUMLAH LULUSAN MENURUT JENJANG PROGRAM DAN JENIS KELAMIN TIAP PERGURUAN TINGGI (PT) (NEGERI)	127
NUMBER OF GRADUATES BASED ON LEVEL OF PROGRAM AND GENDER BY REGIONAL OFFICE (PRIVATE)	29	JUMLAH LULUSAN MENURUT JENJANG PROGRAM DAN JENIS KELAMIN TIAP LLDIKTI (SWASTA)	135
TREND OF HIGHER EDUCATION (HE) GRADUATES BY PROVINCE (MoRTHE)	30	PERKEMBANGAN JUMLAH LULUSAN PERGURUAN TINGGI (PT) TIAP PROVINSI (RISTEKDIKTI)	137
NUMBER OF LECTURERS BASED ON FORM OF EDUCATION BY PROVINCE (NATIONAL)	31	JUMLAH DOSEN MENURUT BENTUK PENDIDIKAN TIAP PROVINSI (NASIONAL)	141
NUMBER OF LECTURERS BASED ON GENDER AND PERSONNEL STATUS BY PROVINCE (NATIONAL)	32	JUMLAH DOSEN MENURUT JENIS KELAMIN DAN STATUS KEPEGAWAIAN TIAP PROVINSI (NASIONAL)	145
NUMBER OF LECTURERS BASED ON GENDER BY PUBLIC HIGHER EDUCATION (HE) (PUBLIC)	33	JUMLAH DOSEN MENURUT JENIS KELAMIN TIAP PERGURUAN TINGGI (PT) (NEGERI)	147
NUMBER OF LECTURERS BASED ON GENDER BY REGIONAL OFFICE (PRIVATE)	34	JUMLAH DOSEN MENURUT JENIS KELAMIN TIAP LLDIKTI (SWASTA)	151
NUMBER OF LECTURERS BASED ON PERSONNEL STATUS AND HIGHEST CERTIFICATE BY PROVINCE (NATIONAL)	35	JUMLAH DOSEN MENURUT STATUS KEPEGAWAIAN DAN PENDIDIKAN TERTINGGI TIAP PROVINSI (NASIONAL)	153
NUMBER OF LECTURERS BASED ON PERSONNEL STATUS AND HIGHEST CERTIFICATE BY PUBLIC HIGHER EDUCATION (HE) (PUBLIC)	36	JUMLAH DOSEN MENURUT STATUS KEPEGAWAIAN DAN PENDIDIKAN TERTINGGI TIAP PERGURUAN TINGGI (PT) NEGERI (NEGERI)	161
NUMBER OF LECTURERS BASED ON PERSONNEL STATUS AND HIGHEST CERTIFICATE BY REGIONAL OFFICE (PRIVATE)	37	JUMLAH DOSEN MENURUT STATUS KEPEGAWAIAN DAN PENDIDIKAN TERTINGGI TIAP LLDIKTI (SWASTA)	169
NUMBER OF LECTURERS BASED ON FUNCTIONAL TITLE BY PROVINCE (NATIONAL)	38	JUMLAH DOSEN MENURUT JABATAN FUNGSIONAL TIAP PROVINSI (NASIONAL)	171

## DAFTAR TABEL

## LIST OF TABLES

DATA	No.	DATA	Halaman / Page
NUMBER OF LECTURERS BASED ON FUNCTIONAL TITLE BY PROVINCE (MoRTHE)	38A	JUMLAH DOSEN MENURUT JABATAN FUNGSIONAL TIAP PROVINSI (RISTEKDIKTI)	172
NUMBER OF LECTURERS BASED ON FUNCTIONAL TITLE BY PROVINCE (PUBLIC)	38B	JUMLAH DOSEN MENURUT JABATAN FUNGSIONAL TIAP PROVINSI (NEGERI)	173
NUMBER OF LECTURERS BASED ON FUNCTIONAL TITLE BY PROVINCE (PRIVATE)	38c	JUMLAH DOSEN MENURUT JABATAN FUNGSIONAL TIAP PROVINSI (SWASTA)	174
NUMBER OF LECTURERS BASED ON FUNCTIONAL TITLE BY PUBLIC HIGHER EDUCATION (HE) (PUBLIC)	39	JUMLAH DOSEN MENURUT JABATAN FUNGSIONAL TIAP PERGURUAN TINGGI (PT) NEGERI (NEGERI)	175
NUMBER OF LECTURERS BASED ON FUNCTIONAL TITLE BY REGIONAL OFFICE (PRIVATE)	40	JUMLAH DOSEN MENURUT JABATAN FUNGSIONAL TIAP LLDIKTI (SWASTA)	179
NUMBER OF LECTURERS BASED ON REGISTRATION NUMBER BY PROVINCE (NATIONAL)	41	JUMLAH DOSEN MENURUT JENIS NOMOR REGISTRASI TIAP PROVINSI (NASIONAL)	181
NUMBER OF LECTURERS BASED ON REGISTRATION NUMBER BY PROVINCE (MoRTHE)	41A	JUMLAH DOSEN MENURUT JENIS NOMOR REGISTRASI TIAP PROVINSI (RISTEKDIKTI)	182
NUMBER OF LECTURERS BASED ON REGISTRATION NUMBER BY PROVINCE (PUBLIC)	41B	JUMLAH DOSEN MENURUT JENIS NOMOR REGISTRASI TIAP PROVINSI (NEGERI)	183
NUMBER OF LECTURERS BASED ON REGISTRATION NUMBER BY PROVINCE (PRIVATE)	41c	JUMLAH DOSEN MENURUT JENIS NOMOR REGISTRASI TIAP PROVINSI (SWASTA)	184
NUMBER OF LECTURERS BASED ON REGISTRATION NUMBER BY PUBLIC HIGHER EDUCATION (HE) (PUBLIC)	42	JUMLAH DOSEN MENURUT JENIS NOMOR REGISTRASI TIAP PERGURUAN TINGGI (PT) NEGERI (NEGERI)	185
NUMBER OF LECTURERS BASED ON REGISTRATION NUMBER BY REGIONAL OFFICE (PRIVATE)	43	JUMLAH DOSEN MENURUT JENIS NOMOR REGISTRASI TIAP LLDIKTI (SWASTA)	189
NUMBER OF LECTURERS BASED ON AGE-GROUP BY PROVINCE (NATIONAL)	44	JUMLAH DOSEN MENURUT KELOMPOK UMUR TIAP PROVINSI (NASIONAL)	191
NUMBER OF LECTURERS BASED ON AGE-GROUP BY PROVINCE (MoRTHE)	44A	JUMLAH DOSEN MENURUT KELOMPOK UMUR TIAP PROVINSI (RISTEKDIKTI)	192
NUMBER OF LECTURERS BASED ON AGE-GROUP BY PROVINCE (PUBLIC)	44B	JUMLAH DOSEN MENURUT KELOMPOK UMUR TIAP PROVINSI (NEGERI)	193
NUMBER OF LECTURERS BASED ON AGE-GROUP BY PROVINCE (PRIVATE)	44c	JUMLAH DOSEN MENURUT KELOMPOK UMUR TIAP PROVINSI (SWASTA)	194
NUMBER OF LECTURERS BASED ON AGE-GROUP BY PUBLIC HIGHER EDUCATION (HE) (PUBLIC)	45	JUMLAH DOSEN MENURUT KELOMPOK UMUR TIAP PERGURUAN TINGGI (PT) NEGERI (NEGERI)	195
NUMBER OF LECTURERS BASED ON AGE-GROUP BY REGIONAL OFFICE (PRIVATE)	46	JUMLAH DOSEN MENURUT KELOMPOK UMUR TIAP LLDIKTI (SWASTA)	199
TREND OF LECTURER AT HIGHER EDUCATION (HE) BY PROVINCE (MoRTHE)	47	PERKEMBANGAN JUMLAH DOSEN PERGURUAN TINGGI (PT) TIAP PROVINSI (RISTEKDIKTI)	201
RATIOS OF STUDENT TO INSTITUTION BY PROVINCE (NATIONAL)	48	RASIO MAHASISWA PER LEMBAGA TIAP PROVINSI (NASIONAL)	205
RATIOS OF STUDENT TO INSTITUTION BY PROVINCE (MoRTHE)	48A	RASIO MAHASISWA PER LEMBAGA TIAP PROVINSI (RISTEKDIKTI)	206
RATIOS OF STUDENT TO INSTITUTION BY PROVINCE (PUBLIC)	48B	RASIO MAHASISWA PER LEMBAGA TIAP PROVINSI (NEGERI)	207
RATIOS OF STUDENT TO INSTITUTION BY PROVINCE (PRIVATE)	48c	RASIO MAHASISWA PER LEMBAGA TIAP PROVINSI (SWASTA)	208
RATIOS OF STUDENT TO LECTURERS BY PROVINCE (NATIONAL)	49	RASIO MAHASISWA PER DOSEN TIAP PROVINSI (NASIONAL)	209
RATIOS OF STUDENT TO LECTURERS BY PROVINCE (MoRTHE)	49A	RASIO MAHASISWA PER DOSEN TIAP PROVINSI (RISTEKDIKTI)	210
RATIOS OF STUDENT TO LECTURERS BY PROVINCE (PUBLIC)	49B	RASIO MAHASISWA PER DOSEN TIAP PROVINSI (NEGERI)	211
RATIOS OF STUDENT TO LECTURERS BY PROVINCE (PRIVATE)	49c	RASIO MAHASISWA PER DOSEN TIAP PROVINSI (SWASTA)	212

## DAFTAR TABEL

DATA
<i>RATIOS OF STUDENT TO LECTURER BY REGIONAL OFFICE (MoRTHE)</i>
<i>RATIOS OF LECTURER TO INSTITUTION BY PROVINCE (NATIONAL)</i>
<i>RATIOS OF LECTURER TO INSTITUTION BY PROVINCE (MoRTHE)</i>
<i>RATIOS OF LECTURER TO INSTITUTION BY PROVINCE (PUBLIC)</i>
<i>RATIOS OF LECTURER TO INSTITUTION BY PROVINCE (PRIVATE)</i>
<i>NUMBER OF ENROLLED STUDENTS AND DROP OUT RATES BY PROVINCE (NATIONAL)</i>
<i>NUMBER OF ENROLLED STUDENTS AND DROP OUT RATES BY PROVINCE (MoRTHE)</i>
<i>NUMBER OF ENROLLED STUDENTS AND DROP OUT RATES BY PROVINCE (PUBLIC)</i>
<i>NUMBER OF ENROLLED STUDENTS AND DROP OUT RATES BY PROVINCE (PRIVATE)</i>
<i>GROSS ENROLLMENT RATIO (GRE) (NATIONAL)</i>
<i>GROSS ENROLLMENT RATIO (GRE) (MoRTHE)</i>
<i>INTEGRATED ACADEMIC OPERATIONAL EXPENDITURE SYSTEM (IAOES) AND INTEGRATED ACADEMIC FEE (IAF)</i>
<i>STANDARD OPERATING UNIT (SOU) FOR LEGAL ENTITY STATE UNIVERSITY (PUBLIC)</i>

## LIST OF TABLES

No.	DATA	Halaman / Page
50	RASIO MAHASISWA PER DOSEN TIAP INSTITUSI (RISTEKDIKT)	213
51	RASIO DOSEN PER LEMBAGA TIAP PROVINSI (NASIONAL)	215
51A	RASIO DOSEN PER LEMBAGA TIAP PROVINSI (RISTEKDIKT)	216
51B	RASIO DOSEN PER LEMBAGA TIAP PROVINSI (NEGERI)	217
51c	RASIO DOSEN PER LEMBAGA TIAP PROVINSI (SWASTA)	218
52	JUMLAH MAHASISWA TERDAFTAR DAN ANGKA PUTUS KULIAH TIAP PROVINSI (NASIONAL)	221
52A	JUMLAH MAHASISWA TERDAFTAR DAN ANGKA PUTUS KULIAH TIAP PROVINSI (RISTEKDIKT)	222
52B	JUMLAH MAHASISWA TERDAFTAR DAN ANGKA PUTUS KULIAH TIAP PROVINSI (NEGERI)	223
52c	JUMLAH MAHASISWA TERDAFTAR DAN ANGKA PUTUS KULIAH TIAP PROVINSI (SWASTA)	224
53	ANGKA PARTISIPASI KASAR (APK) (NASIONAL)	227
53A	ANGKA PARTISIPASI KASAR (APK) (RISTEKDIKT)	228
54	BIAYA KULIAH TUNGGAL (BKT) DAN UANG KULIAH TUNGGAL (UKT)	231
55	STANDAR SATUAN BIAYA OPERASIONAL (SSBO) PERGURUAN TINGGI NEGERI BADAN HUKUM (PTN-BH) (NEGERI)	239

01

## GAMBARAN UMUM PERGURUAN TINGGI

### OVERVIEW OF HIGHER EDUCATION

2014

3.181



## PERKEMBANGAN JUMLAH PERGURUAN TINGGI SWASTA

### TREND OF PRIVATE HIGHER EDUCATION

Jumlah perguruan tinggi swasta mengalami penurunan di tahun 2019 yaitu sebesar

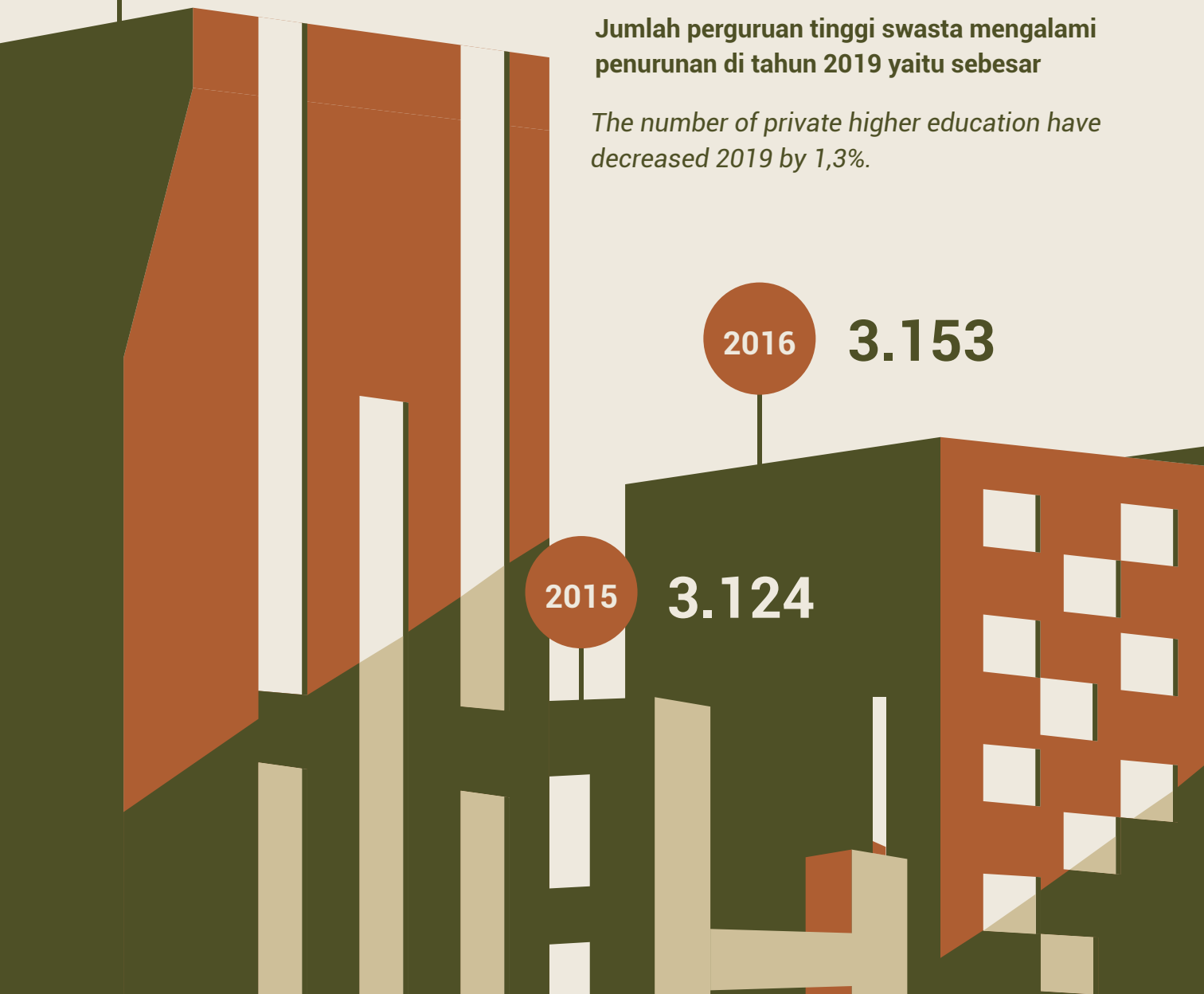
*The number of private higher education have decreased 2019 by 1,3%.*

2016


3.153

2015

3.124







2018

3.171

3.154

2017

2019

3.129



TABEL / TABLE : 1

**GAMBARAN UMUM PERGURUAN TINGGI (PT)**

OVERVIEW OF HIGHER EDUCATION (HE)

TAHUN / YEAR : 2019

Variabel Variables	Nasional/National		Ristekdikti/MoRTHE					
	Jml./No.	%	Negeri/Public		Swasta/Private		Total Ristekdikti/Total of MoRTHE	
(1)	(2)	(3)	Jml./No.	%	Jml./No.	%	Jml./No.	%
<b>Lembaga / Institutions</b>	4.621	100,00	122	100,00	3.129	100,00	3.251	100,00
Universitas / University	633	13,70	63	51,64	552	17,64	615	18,92
Institut / Institute	238	5,15	12	9,84	102	3,26	114	3,51
Sekolah Tinggi / School of Higher Learning	2.501	54,12	-	0,00	1.424	45,51	1.424	43,80
Akademi / Academy	909	19,67	-	0,00	851	27,20	851	26,18
Akademi Komunitas/Community College	36	0,78	4	3,28	30	0,96	34	1,05
Politeknik / Polytechnic	304	6,58	43	35,25	170	5,43	213	6,55
<b>Program Studi/Study Program</b>	28.879	100,00	7.007	100,00	15.677	100,00	22.684	100,00
Universitas / University	15.502	53,68	5.648	80,61	8.970	57,22	14.618	64,44
Institut / Institute	2.923	10,12	542	7,74	850	5,42	1.392	6,14
Sekolah Tinggi / School of Higher Learning	7.071	24,48	-	0,00	4.100	26,15	4.100	18,07
Akademi / Academy	1.133	3,92	-	0,00	1.037	6,61	1.037	4,57
Akademi Komunitas/Community College	73	0,25	12	0,17	56	0,36	68	0,30
Politeknik / Polytechnic	2.177	7,54	805	11,49	664	4,24	1.469	6,48
<b>Mahasiswa Baru / New Entrants</b>	2.130.481	100,00	683.876	100,00	1.084.634	100,00	1.768.510	100,00
Universitas / University	1.396.830	65,56	589.575	86,21	710.046	65,46	1.299.621	73,49
Institut / Institute	195.030	9,15	42.555	6,22	42.126	3,88	84.681	4,79
Sekolah Tinggi / School of Higher Learning	352.976	16,57	-	0,00	264.890	24,42	264.890	14,98
Akademi / Academy	42.197	1,98	-	0,00	40.848	3,77	40.848	2,31
Akademi Komunitas/Community College	1.466	0,07	240	0,04	1.130	0,10	1.370	0,08
Politeknik / Polytechnic	141.982	6,66	51.506	7,53	25.594	2,36	77.100	4,36
<b>Mahasiswa Terdaftar / Students</b>	8.314.120	100,00	2.928.403	100,00	4.410.761	100,00	7.339.164	100,00
Universitas / University	5.864.453	70,54	2.683.427	91,63	2.872.994	65,14	5.556.421	75,71
Institut / Institute	589.154	7,09	96.311	3,29	205.070	4,65	301.381	4,11
Sekolah Tinggi / School of Higher Learning	1.335.865	16,07	-	0,00	1.103.182	25,01	1.103.182	15,03
Akademi / Academy	145.076	1,74	-	0,00	138.844	3,15	138.844	1,89
Akademi Komunitas/Community College	1.679	0,02	527	0,02	1.056	0,02	1.583	0,02
Politeknik / Polytechnic	377.893	4,55	148.138	5,06	89.615	2,03	237.753	3,24
<b>Lulusan / Graduates</b>	1.757.169	100,00	524.718	100,00	997.116	100,00	1.521.834	100,00
Universitas / University	1.092.996	62,20	439.712	83,80	591.574	59,33	1.031.286	67,77
Institut / Institute	121.176	6,90	30.318	5,78	42.671	4,28	72.989	4,80
Sekolah Tinggi / School of Higher Learning	319.302	18,17	-	0,00	276.973	27,78	276.973	18,20
Akademi / Academy	63.176	3,60	-	0,00	57.461	5,76	57.461	3,78
Akademi Komunitas / Community College	1.034	0,06	296	0,06	738	0,07	1.034	0,07
Politeknik / Polytechnic	159.485	9,08	54.392	10,37	27.699	2,78	82.091	5,39
<b>Dosen / Lecturers</b>	308.607	100,00	80.023	100,00	181.804	100,00	261.827	100,00
Universitas / University	181.782	58,90	65.948	82,41	105.890	58,24	171.838	65,63
Institut / Institute	24.666	7,99	5.511	6,89	8.432	4,64	13.943	5,33
Sekolah Tinggi / School of Higher Learning	66.427	21,52	-	0,00	49.078	27,00	49.078	18,74
Akademi / Academy	13.400	4,34	-	0,00	12.211	6,72	12.211	4,66
Akademi Komunitas/Community College	147	0,05	46	0,06	83	0,05	129	0,05
Politeknik / Polytechnic	22.185	7,19	8.518	10,64	6.110	3,36	14.628	5,59

# 02

## GAMBARAN UMUM PT TIAP PROVINSI

### OVERVIEW OF HIGHER EDUCATION BY PROVINCE

Tahun 2019, perguruan tinggi dengan akreditasi C masih mendominasi dengan 32%. Walaupun masih terdapat 48% perguruan tinggi yang belum terakreditasi.

2.175 | 48%

Belum  
Terakreditasi

*Not Accredited*



## AKREDITASI PERGURUAN TINGGI DI INDONESIA TAHUN 2019

### INDONESIA UNIVERSITY ACCREDITATION IN 2019

*In 2019, C accredited higher education institution is dominated by 32%. Although, there are 48% higher education institutions which have not been accredited.*

1.457 | **32%** **C**

**B** **18%** | 831

**A** **2%**

| 95



TABEL / TABLE : 2

**GAMBARAN UMUM PERGURUAN TINGGI (PT) TIAP PROVINSI**

OVERVIEW OF HIGHER EDUCATION (HE) BY PROVINCE

STATUS / STATUS : NASIONAL/ NATIONAL

PERGURUAN TINGGI (PT) / HIGHER EDUCATION (HE)

TAHUN / YEAR: 2019

Provinsi <i>Province</i>	Lembaga <i>Institutions</i>	Program Study <i>Study Program</i>	Mahasiswa Baru <i>New Entrants</i>	Mahasiswa Terdaftar <i>Enrolled Students</i>	Lulusan <i>Graduates</i>	Dosen <i>Lecturers</i>
(1)	(2)	(3)	(4)	(5)	(6)	(7)
D.K.I. Jakarta	401	2.387	205.248	784.970	192.254	32.405
Jawa Barat	600	3.569	248.842	878.512	230.539	38.995
Banten	163	887	169.645	1.294.105	115.023	11.668
Jawa Tengah	367	2.650	205.474	644.683	165.823	24.570
D.I. Yogyakarta	138	1.388	101.372	399.604	99.675	14.076
Jawa Timur	556	4.235	291.732	994.687	259.909	40.580
Aceh	158	851	36.141	208.405	35.805	10.012
Sumatera Utara	343	1.733	121.589	416.687	89.175	17.983
Sumatera Barat	136	925	73.270	207.522	55.352	9.162
Riau	111	594	40.263	183.983	39.806	6.442
Kepulauan Riau	64	270	11.905	43.743	9.334	2.260
Jambi	60	367	17.338	88.470	15.898	3.751
Sumatera Selatan	141	751	53.343	178.622	49.724	7.759
Bangka Belitung	21	80	4.727	14.822	3.793	855
Bengkulu	27	276	17.900	56.207	16.129	2.710
Lampung	125	731	42.271	155.130	30.805	6.788
Kalimantan Barat	80	378	30.374	101.289	22.395	3.646
Kalimantan Tengah	39	213	12.092	44.624	7.857	2.393
Kalimantan Selatan	69	389	37.265	111.648	25.306	4.707
Kalimantan Timur	80	436	33.707	101.889	21.116	4.583
Kalimantan Utara	11	53	4.803	12.793	2.596	636
Sulawesi Utara	93	486	30.934	102.999	18.774	5.178
Gorontalo	17	221	15.645	55.243	9.979	2.102
Sulawesi Tengah	52	288	30.948	92.391	12.539	4.033
Sulawesi Selatan	261	1.571	106.684	394.215	90.259	16.873
Sulawesi Barat	29	115	6.726	27.818	3.701	1.443
Sulawesi Tenggara	56	372	22.783	103.979	17.457	4.384
Maluku	43	277	16.531	49.677	8.245	3.164
Maluku Utara	26	208	9.365	53.489	6.356	2.233
Bali	77	602	32.119	142.573	35.196	7.337
Nusa Tenggara Barat	88	548	30.154	106.362	25.680	5.821
Nusa Tenggara Timur	75	450	35.828	123.891	22.112	4.928
Papua	78	366	24.884	89.162	12.293	3.268
Papua Barat	36	212	8.579	49.926	6.264	1.862
<b>Indonesia</b>	<b>4.621</b>	<b>28.879</b>	<b>2.130.481</b>	<b>8.314.120</b>	<b>1.757.169</b>	<b>308.607</b>

TABEL / TABLE: 2A

**GAMBARAN UMUM PERGURUAN TINGGI (PT) TIAP PROVINSI**

OVERVIEW OF HIGHER EDUCATION (HE) BY PROVINCE

STATUS / STATUS: RISTEKDIKTI/MoRTHE

PERGURUAN TINGGI (PT) / HIGHER EDUCATION (HE)

TAHUN / YEAR: 2019

Provinsi <i>Province</i>	Lembaga <i>Institutions</i>	Program Study <i>Study Program</i>	Mahasiswa Baru <i>New Entrants</i>	Mahasiswa Terdaftar <i>Enrolled Students</i>	Lulusan <i>Graduates</i>	Dosen <i>Lecturers</i>
(1)	(2)	(3)	(4)	(5)	(6)	(7)
D.K.I. Jakarta	295	2.020	182.726	724.088	178.222	29.080
Jawa Barat	401	2.829	204.191	767.149	202.717	33.285
Banten	119	711	155.840	1.270.258	106.950	10.277
Jawa Tengah	272	2.124	169.761	552.621	142.727	20.700
D.I. Yogyakarta	110	1.233	93.151	368.066	92.356	12.773
Jawa Timur	354	3.234	229.994	819.122	229.982	33.612
Aceh	109	604	24.467	154.678	23.565	7.763
Sumatera Utara	243	1.376	102.668	377.927	77.629	15.315
Sumatera Barat	105	717	57.726	179.031	45.035	7.664
Riau	81	441	25.653	141.525	31.235	4.778
Kepulauan Riau	36	188	10.077	38.391	8.405	1.797
Jambi	39	219	13.876	72.353	12.624	2.477
Sumatera Selatan	108	581	44.348	146.929	39.256	6.583
Bangka Belitung	18	61	3.745	11.229	3.203	666
Bengkulu	19	199	12.719	49.925	11.963	2.151
Lampung	85	533	28.495	108.774	23.584	5.347
Kalimantan Barat	50	277	25.508	87.150	20.014	2.957
Kalimantan Tengah	26	148	8.202	37.361	5.801	1.892
Kalimantan Selatan	49	304	27.015	91.118	21.158	3.905
Kalimantan Timur	57	349	28.802	92.141	18.632	4.037
Kalimantan Utara	9	51	4.734	12.631	2.465	628
Sulawesi Utara	55	356	27.749	94.451	15.131	4.606
Gorontalo	15	189	13.646	50.927	7.526	1.838
Sulawesi Tengah	35	221	27.270	85.650	11.010	3.541
Sulawesi Selatan	210	1.197	86.323	330.384	76.289	14.222
Sulawesi Barat	18	79	5.708	23.520	2.789	1.162
Sulawesi Tenggara	40	309	20.951	100.161	15.819	3.893
Maluku	30	217	13.450	44.623	5.568	2.685
Maluku Utara	19	160	6.953	46.232	4.921	1.967
Bali	63	521	28.013	133.798	32.479	6.615
Nusa Tenggara Barat	55	409	23.149	85.885	20.215	4.792
Nusa Tenggara Timur	57	397	32.658	114.722	18.916	4.444
Papua	48	262	21.628	80.427	8.710	2.771
Papua Barat	21	168	7.314	45.917	4.938	1.604
<b>Indonesia</b>	<b>3.251</b>	<b>22.684</b>	<b>1.768.510</b>	<b>7.339.164</b>	<b>1.521.834</b>	<b>261.827</b>

TABEL / TABLE : 2B

**GAMBARAN UMUM PERGURUAN TINGGI (PT) TIAP PROVINSI**

OVERVIEW OF HIGHER EDUCATION (HE) BY PROVINCE

STATUS / STATUS: NEGERI / PUBLIC

PERGURUAN TINGGI (PT) / HIGHER EDUCATION (HE)

TAHUN / YEAR : 2019

Provinsi <i>Province</i>	Lembaga <i>Institutions</i>	Program Study <i>Study Program</i>	Mahasiswa Baru <i>New Entrants</i>	Mahasiswa Terdaftar <i>Enrolled Students</i>	Lulusan <i>Graduates</i>	Dosen <i>Lecturers</i>
(1)	(2)	(3)	(4)	(5)	(6)	(7)
D.K.I. Jakarta	4	385	16.894	93.695	31.895	4.075
Jawa Barat	12	839	55.493	165.029	56.567	8.504
Banten	2	115	99.598	1.036.054	59.104	1.461
Jawa Tengah	9	634	68.478	157.735	46.114	6.752
D.I. Yogyakarta	4	462	25.842	99.823	32.888	4.736
Jawa Timur	17	974	91.449	310.052	85.737	10.803
Aceh	7	257	13.520	70.146	12.532	3.498
Sumatera Utara	3	256	22.854	81.975	17.503	2.858
Sumatera Barat	5	299	35.923	84.415	19.424	3.525
Riau	2	117	700	37.457	10.254	1.473
Kepulauan Riau	2	37	2.950	4.427	2.481	402
Jambi	1	90	6.621	35.965	5.668	1.026
Sumatera Selatan	2	150	19.779	45.416	13.432	1.830
Bangka Belitung	2	27	2.507	5.221	1.327	268
Bengkulu	2	86	6.761	23.787	4.795	904
Lampung	3	198	13.488	34.613	7.591	1.949
Kalimantan Barat	4	146	16.268	52.136	10.744	1.564
Kalimantan Tengah	1	56	3.099	18.496	2.360	834
Kalimantan Selatan	3	131	12.604	38.339	7.836	1.445
Kalimantan Timur	5	166	16.204	40.882	7.500	1.821
Kalimantan Utara	1	24	3.500	6.684	1.234	317
Sulawesi Utara	4	175	17.710	60.589	10.026	2.772
Gorontalo	1	87	8.027	28.768	4.504	791
Sulawesi Tengah	1	78	19.499	36.443	4.889	1.476
Sulawesi Selatan	4	337	28.760	66.147	19.198	3.474
Sulawesi Barat	1	22	1.878	8.047	162	362
Sulawesi Tenggara	2	138	10.644	60.570	8.412	1.772
Maluku	3	114	8.795	19.453	3.044	1.493
Maluku Utara	1	46	2.459	20.691	2.386	620
Bali	4	216	8.926	51.567	14.962	2.959
Nusa Tenggara Barat	1	60	10.094	31.080	6.836	1.191
Nusa Tenggara Timur	4	114	15.550	55.445	6.376	1.500
Papua	3	111	12.823	30.781	4.216	1.006
Papua Barat	2	60	4.179	16.475	2.721	562
<b>Indonesia</b>	<b>122</b>	<b>7.007</b>	<b>683.876</b>	<b>2.928.403</b>	<b>524.718</b>	<b>80.023</b>



TABEL / TABLE : 2C

**GAMBARAN UMUM PERGURUAN TINGGI (PT) TIAP PROVINSI**

OVERVIEW OF HIGHER EDUCATION (HE) BY PROVINCE

STATUS / STATUS : SWASTA / PRIVATE

PERGURUAN TINGGI (PT) / HIGHER EDUCATION (HE)

TAHUN / YEAR : 2019

Provinsi <i>Province</i>	Lembaga <i>Institutions</i>	Program Study <i>Study Program</i>	Mahasiswa Baru <i>New Entrants</i>	Mahasiswa Terdaftar <i>Enrolled Students</i>	Lulusan <i>Graduates</i>	Dosen <i>Lecturers</i>
(1)	(2)	(3)	(4)	(5)	(6)	(7)
D.K.I. Jakarta	291	1.635	165.832	630.393	146.327	25.005
Jawa Barat	389	1.990	148.698	602.120	146.150	24.781
Banten	117	596	56.242	234.204	47.846	8.816
Jawa Tengah	263	1.490	101.283	394.886	96.613	13.948
D.I. Yogyakarta	106	771	67.309	268.243	59.468	8.037
Jawa Timur	337	2.260	138.545	509.070	144.245	22.809
Aceh	102	347	10.947	84.532	11.033	4.265
Sumatera Utara	240	1.120	79.814	295.952	60.126	12.457
Sumatera Barat	100	418	21.803	94.616	25.611	4.139
Riau	79	324	24.953	104.068	20.981	3.305
Kepulauan Riau	34	151	7.127	33.964	5.924	1.395
Jambi	38	129	7.255	36.388	6.956	1.451
Sumatera Selatan	106	431	24.569	101.513	25.824	4.753
Bangka Belitung	16	34	1.238	6.008	1.876	398
Bengkulu	17	113	5.958	26.138	7.168	1.247
Lampung	82	335	15.007	74.161	15.993	3.398
Kalimantan Barat	46	131	9.240	35.014	9.270	1.393
Kalimantan Tengah	25	92	5.103	18.865	3.441	1.058
Kalimantan Selatan	46	173	14.411	52.779	13.322	2.460
Kalimantan Timur	52	183	12.598	51.259	11.132	2.216
Kalimantan Utara	8	27	1.234	5.947	1.231	311
Sulawesi Utara	51	181	10.039	33.862	5.105	1.834
Gorontalo	14	102	5.619	22.159	3.022	1.047
Sulawesi Tengah	34	143	7.771	49.207	6.121	2.065
Sulawesi Selatan	206	860	57.563	264.237	57.091	10.748
Sulawesi Barat	17	57	3.830	15.473	2.627	800
Sulawesi Tenggara	38	171	10.307	39.591	7.407	2.121
Maluku	27	103	4.655	25.170	2.524	1.192
Maluku Utara	18	114	4.494	25.541	2.535	1.347
Bali	59	305	19.087	82.231	17.517	3.656
Nusa Tenggara Barat	54	349	13.055	54.805	13.379	3.601
Nusa Tenggara Timur	53	283	17.108	59.277	12.540	2.944
Papua	45	151	8.805	49.646	4.494	1.765
Papua Barat	19	108	3.135	29.442	2.217	1.042
<b>Indonesia</b>	<b>3.129</b>	<b>15.677</b>	<b>1.084.634</b>	<b>4.410.761</b>	<b>997.116</b>	<b>181.804</b>

TABEL / TABLE : 3

**GAMBARAN UMUM PERGURUAN TINGGI (PT) NEGERI**

OVERVIEW OF PUBLIC HIGHER EDUCATION (HE)

STATUS / STATUS : NEGERI / PUBLIC

PERGURUAN TINGGI (PT) / HIGHER EDUCATION (HE)

TAHUN / YEAR : 2019

Perguruan Tinggi <i>College</i>	Program Study <i>Study Program</i>	Mahasiswa Baru <i>New Entrants</i>	Mahasiswa Terdaftar <i>Enrolled Students</i>	Lulusan <i>Graduates</i>	Dosen <i>Lecturers</i>
(1)	(2)	(3)	(4)	(5)	(6)
Akademi Komunitas Negeri Aceh Barat	3	54	162	124	20
Akademi Komunitas Negeri Pacitan	3	111	220	69	10
Akademi Komunitas Negeri Putra Sang Fajar Blitar	3	37	62	61	11
Akademi Komunitas Negeri Rejang Lebong	3	38	83	42	5
Institut Pertanian Bogor	181	14.841	31.221	10.562	1.377
Institut Seni Budaya Indonesia Aceh	6	73	343	10	61
Institut Seni Budaya Indonesia Bandung	11	653	578	358	160
Institut Seni Budaya Indonesia Tanah Papua	5	-	-	-	6
Institut Seni Indonesia Denpasar	14	574	2.203	756	207
Institut Seni Indonesia Padang Panjang	13	844	2.459	295	233
Institut Seni Indonesia Surakarta	15	10	5.674	501	213
Institut Seni Indonesia Yogyakarta	35	2.237	5.555	1.295	298
Institut Teknologi Bandung	134	4.674	17.787	7.656	1.506
Institut Teknologi Kalimantan	14	1.977	2.624	253	143
Institut Teknologi Sepuluh Nopember	81	10.472	22.540	8.589	986
Institut Teknologi Sumatera	33	6.200	5.327	43	321
Politeknik Elektronika Negeri Surabaya	34	693	4.305	1.494	179
Politeknik Manufaktur Bandung	10	640	1.123	586	97
Politeknik Manufaktur Negeri Bangka Belitung	6	300	718	188	75
Politeknik Maritim Negeri Indonesia	4	108	333	179	44
Politeknik Negeri Ambon	20	2	-	1	245
Politeknik Negeri Bali	21	514	4.942	2.269	443
Politeknik Negeri Balikpapan	8	699	1.035	478	90
Politeknik Negeri Bandung	41	3.841	5.850	3.182	509
Politeknik Negeri Banjarmasin	17	957	2.809	775	212
Politeknik Negeri Banyuwangi	7	510	4.019	700	85
Politeknik Negeri Batam	17	2.730	4.360	901	205
Politeknik Negeri Bengkalis	21	684	2.107	932	156
Politeknik Negeri Cilacap	7	358	937	247	55
Politeknik Negeri Fakfak	5	227	836	163	52
Politeknik Negeri Indramayu	6	418	1.062	242	70

TABEL / TABLE : 3 (Lanjutan/Continued)

**GAMBARAN UMUM PERGURUAN TINGGI (PT) NEGERI**

OVERVIEW OF PUBLIC HIGHER EDUCATION (HE)

STATUS / STATUS: NEGERI / PUBLIC

PERGURUAN TINGGI (PT) / HIGHER EDUCATION (HE)

TAHUN / YEAR : 2019

Perguruan Tinggi <i>College</i>	Program Study <i>Study Program</i>	Mahasiswa Baru <i>New Entrants</i>	Mahasiswa Terdaftar <i>Enrolled Students</i>	Lulusan <i>Graduates</i>	Dosen <i>Lecturers</i>
(1)	(2)	(3)	(4)	(5)	(6)
Politeknik Negeri Jakarta	44	2.221	7.454	3.635	398
Politeknik Negeri Jember	33	2.702	9.149	2.255	303
Politeknik Negeri Ketapang	8	484	1.433	259	65
Politeknik Negeri Kupang	16	1.933	9.910	937	181
Politeknik Negeri Lampung	33	1.413	3.517	1.159	196
Politeknik Negeri Lhokseumawe	31	1.019	4.183	2.127	309
Politeknik Negeri Madiun	9	658	1.575	774	85
Politeknik Negeri Madura	4	397	725	311	64
Politeknik Negeri Malang	47	7.637	12.411	6.254	531
Politeknik Negeri Manado	19	1.758	4.648	942	306
Politeknik Negeri Medan	20	1.679	6.276	2.142	321
Politeknik Negeri Media Kreatif	16	1.370	3.015	1.385	166
Politeknik Negeri Nusa Utara	6	360	910	357	62
Politeknik Negeri Padang	31	3.220	4.801	1.444	318
Politeknik Negeri Pontianak	30	-	6.225	2.655	344
Politeknik Negeri Samarinda	35	1.877	6.329	1.414	289
Politeknik Negeri Sambas	9	456	1.295	330	104
Politeknik Negeri Semarang	24	1.660	4.916	2.718	334
Politeknik Negeri Sriwijaya	31	2.091	6.702	4.172	386
Politeknik Negeri Subang	4	94	275	81	24
Politeknik Negeri Tanah Laut	7	683	1.009	390	57
Politeknik Negeri Ujung Pandang	33	1.329	4.047	1.579	331
Politeknik Perikanan Negeri Tual	10	152	1.405	245	92
Politeknik Perkapalan Negeri Surabaya	17	705	2.593	1.302	155
Politeknik Pertanian Negeri Kupang	20	1.112	3.994	978	156
Politeknik Pertanian Negeri Pangkajene Kepulauan	19	646	1.836	1.066	166
Politeknik Pertanian Negeri Payakumbuh	14	694	1.563	843	155
Politeknik Pertanian Negeri Samarinda	11	475	1.506	301	103
Universitas Airlangga	173	10.694	36.235	13.732	1.915
Universitas Andalas	126	12.880	29.207	7.657	1.567
Universitas Bangka Belitung	21	2.207	4.503	1.139	193

TABEL / TABLE : 3 (Lanjutan/Continued)

**GAMBARAN UMUM PERGURUAN TINGGI (PT) NEGERI**

OVERVIEW OF PUBLIC HIGHER EDUCATION (HE)

STATUS / STATUS : NEGERI / PUBLIC

PERGURUAN TINGGI (PT) / HIGHER EDUCATION (HE)

TAHUN / YEAR : 2019

Perguruan Tinggi <i>College</i>	Program Study <i>Study Program</i>	Mahasiswa Baru <i>New Entrants</i>	Mahasiswa Terdaftar <i>Enrolled Students</i>	Lulusan <i>Graduates</i>	Dosen <i>Lecturers</i>
(1)	(2)	(3)	(4)	(5)	(6)
Universitas Bengkulu	83	6.723	23.704	4.753	899
Universitas Borneo Tarakan	24	3.500	6.684	1.234	317
Universitas Brawijaya	176	17.409	67.541	18.807	2.254
Universitas Cenderawasih	80	8.904	21.442	3.752	670
Universitas Diponegoro	164	23.598	48.197	12.002	1.752
Universitas Gadjah Mada	285	11.814	56.263	19.248	2.841
Universitas Halu Oleo	109	8.457	50.435	7.129	1.495
Universitas Hasanuddin	179	18.100	31.395	9.217	1.989
Universitas Indonesia	241	8.099	46.357	18.878	2.502
Universitas Jambi	90	6.621	35.965	5.668	1.026
Universitas Jember	106	17.009	32.076	8.568	1.221
Universitas Jenderal Soedirman	110	9.483	22.901	7.454	1.202
Universitas Khairun	46	2.459	20.691	2.386	620
Universitas Lambung Mangkurat	107	10.964	34.521	6.671	1.176
Universitas Lampung	132	5.875	25.769	6.389	1.432
Universitas Malikussaleh	39	4.326	21.528	1.685	595
Universitas Maritim Raja Ali Haji (UMRAH)	20	220	67	1.580	197
Universitas Mataram	60	10.094	31.080	6.836	1.191
Universitas Mulawarman	98	11.176	29.388	5.054	1.196
Universitas Musamus Merauke	26	3.919	9.339	464	330
Universitas Negeri Gorontalo	87	8.027	28.768	4.504	791
Universitas Negeri Jakarta	100	4.187	31.802	8.890	979
Universitas Negeri Makassar	106	8.685	28.869	7.336	988
Universitas Negeri Malang	120	5.777	38.426	8.455	1.087
Universitas Negeri Manado	67	4.846	19.090	3.975	840
Universitas Negeri Medan	78	10.459	31.609	5.136	907
Universitas Negeri Padang	115	18.285	46.385	9.185	1.252
Universitas Negeri Semarang	108	8.085	31.392	9.603	1.145
Universitas Negeri Surabaya	97	10.791	31.365	7.265	1.016
Universitas Negeri Yogyakarta	110	6.481	28.394	8.633	1.086
Universitas Nusa Cendana	62	8.778	31.979	3.383	939

TABEL / TABLE : 3 (Lanjutan/Continued)

**GAMBARAN UMUM PERGURUAN TINGGI (PT) NEGERI**

OVERVIEW OF PUBLIC HIGHER EDUCATION (HE)

STATUS / STATUS : NEGERI / PUBLIC

PERGURUAN TINGGI (PT) / HIGHER EDUCATION (HE)

TAHUN / YEAR : 2019

Perguruan Tinggi <i>College</i>	Program Study <i>Study Program</i>	Mahasiswa Baru <i>New Entrants</i>	Mahasiswa Terdaftar <i>Enrolled Students</i>	Lulusan <i>Graduates</i>	Dosen <i>Lecturers</i>
(1)	(2)	(3)	(4)	(5)	(6)
Universitas Padjadjaran	194	7.452	32.480	11.618	2.150
Universitas Palangka Raya	56	3.099	18.496	2.360	834
Universitas Papua	55	3.952	15.639	2.558	510
Universitas Pattimura	84	8.641	18.048	2.798	1.156
Universitas Pembangunan Nasional Veteran Jakarta	28	3.238	12.521	2.742	428
Universitas Pembangunan Nasional Veteran Jawa Timur	28	3.128	31.838	2.496	423
Universitas Pembangunan Nasional Veteran Yogyakarta	32	5.310	9.611	3.712	511
Universitas Pendidikan Ganesha	64	3.398	13.681	4.917	529
Universitas Pendidikan Indonesia	154	10.533	34.808	11.445	1.298
Universitas Riau	96	16	35.350	9.322	1.317
Universitas Sam Ratulangi	83	10.746	35.941	4.752	1.564
Universitas Samudra	25	1.454	8.671	1.168	456
Universitas Sebelas Maret	182	21.137	37.488	12.442	1.758
Universitas Sembilanbelas November Kolaka	29	2.187	10.135	1.283	277
Universitas Siliwangi	30	5.723	13.807	3.915	406
Universitas Singaperbangsa Karawang	30	4.403	18.584	3.287	509
Universitas Sriwijaya	119	17.688	38.714	9.260	1.444
Universitas Sulawesi Barat	22	1.878	8.047	162	362
Universitas Sultan Ageng Tirtayasa	72	5.445	24.138	3.957	782
Universitas Sumatera Utara	158	10.716	44.090	10.225	1.630
Universitas Syiah Kuala	135	5.610	28.518	6.571	1.773
Universitas Tadulako	78	19.499	36.443	4.889	1.476
Universitas Tanjungpura	99	15.328	43.183	7.500	1.051
Universitas Terbuka	43	94.153	1.011.916	55.147	679
Universitas Teuku Umar	18	984	6.741	847	284
Universitas Tidar	20	4.039	5.897	968	249
Universitas Timor	16	3.727	9.562	1.078	224
Universitas Trunojoyo	36	2.719	14.972	4.605	478
Universitas Udayana	117	4.440	30.741	7.020	1.780
<b>Indonesia</b>	<b>7.007</b>	<b>683.876</b>	<b>2.928.403</b>	<b>524.718</b>	<b>80.023</b>

TABEL / TABLE : 4

**GAMBARAN UMUM LLDIKTI**

OVERVIEW OF REGIONAL OFFICE

STATUS / STATUS : SWASTA / PRIVATE

PERGURUAN TINGGI (PT) / HIGHER EDUCATION (HE)

TAHUN / YEAR : 2019

LLDIKTI <i>Regional Office</i>	Program Study <i>Study Program</i>	Mahasiswa Baru <i>New Entrants</i>	Mahasiswa Terdaftar <i>Enrolled Students</i>	Lulusan <i>Graduates</i>	Dosen <i>Lecturers</i>
(1)	(2)	(3)	(4)	(5)	(6)
LLDIKTI Wilayah I	1.120	79.814	295.952	60.126	12.457
LLDIKTI Wilayah II	913	46.772	207.820	50.861	9.796
LLDIKTI Wilayah III	1.882	190.022	736.631	174.836	28.897
LLDIKTI Wilayah IV	2.332	180.750	730.086	165.487	29.705
LLDIKTI Wilayah V	769	67.309	268.243	59.468	8.037
LLDIKTI Wilayah VI	1.499	101.283	394.886	96.613	13.948
LLDIKTI Wilayah VII	2.260	138.545	509.070	144.245	22.809
LLDIKTI Wilayah VIII	937	49.250	196.313	43.436	10.201
LLDIKTI Wilayah IX	1.514	95.129	424.529	81.373	18.615
LLDIKTI Wilayah X	1.022	61.138	269.036	59.472	10.290
LLDIKTI Wilayah XI	606	42.586	163.864	38.396	7.438
LLDIKTI Wilayah XII	217	9.149	50.711	5.059	2.539
LLDIKTI Wilayah XIII	347	10.947	84.532	11.033	4.265
LLDIKTI Wilayah XIV	259	11.940	79.088	6.711	2.807
<b>Indonesia</b>	<b>15.677</b>	<b>1.084.634</b>	<b>4.410.761</b>	<b>997.116</b>	<b>181.804</b>



03

LEMBAGA  
*INSTITUTION*

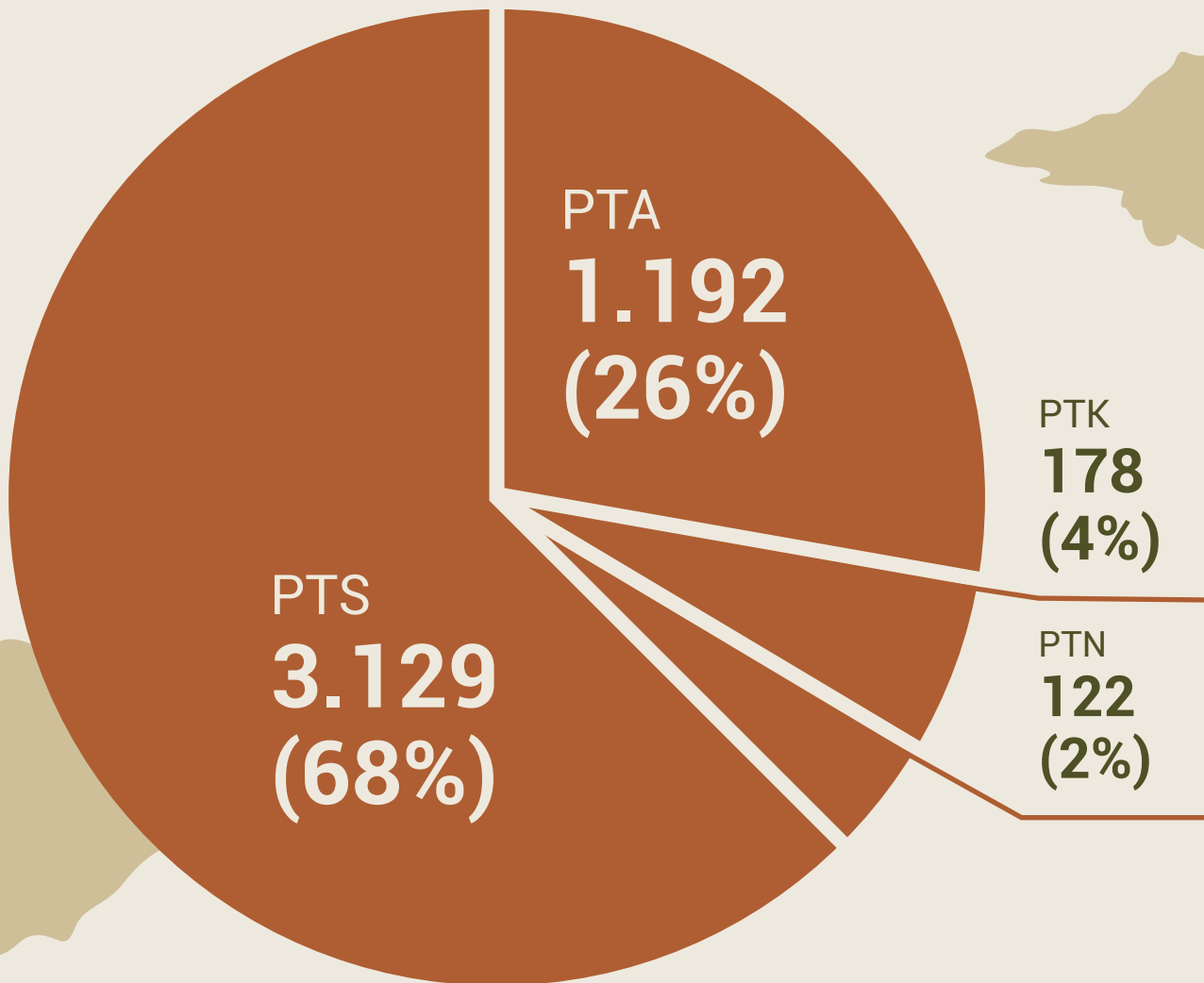






## JUMLAH PERGURUAN TINGGI (PT) BERDASARKAN KELOMPOK PT

### NUMBER OF HIGHER EDUCATION INSTITUTIONS BY GROUP OF INSTITUTIONS



Jumlah Perguruan Tinggi Swasta (PTS) mencapai **68%** dari total perguruan tinggi.

*Private Higher Education reach the highest number with **68%** of total.*

TABEL / TABLE : 5

**JUMLAH LEMBAGA PERGURUAN TINGGI (PT) MENURUT BENTUK PENDIDIKAN TIAP PROVINSI**

NUMBER OF HIGHER EDUCATION (HE) INSTITUTIONS BASED ON FORM OF EDUCATION BY PROVINCE

STATUS/STATUS : NASIONAL / NATIONAL

PERGURUAN TINGGI (PT) / HIGHER EDUCATION (HE)

TAHUN / YEAR : 2019

Provinsi <i>Province</i>	Universitas <i>University</i>	Institut <i>Institute</i>	Sekolah Tinggi <i>Sch.of High.Learning</i>	Akademi <i>Academy</i>	Akademi Komunitas <i>Community College</i>	Politeknik <i>Polytechnic</i>	Jumlah <i>Total</i>
(1)	(2)	(3)	(4)	(5)	(6)	(7)	(8)
D.K.I. Jakarta	56	26	203	96	1	19	401
Jawa Barat	65	27	365	91	4	48	600
Banten	22	4	98	28	-	11	163
Jawa Tengah	57	15	166	86	5	38	367
D.I. Yogyakarta	26	8	60	33	1	10	138
Jawa Timur	101	55	292	67	12	29	556
Aceh	16	5	79	50	1	7	158
Sumatera Utara	39	15	175	99	-	15	343
Sumatera Barat	15	7	75	33	-	6	136
Riau	10	4	65	27	-	5	111
Kepulauan Riau	8	2	44	5	1	4	64
Jambi	6	1	38	13	-	2	60
Sumatera Selatan	18	3	79	29	1	11	141
Bangka Belitung	1	1	10	5	1	3	21
Bengkulu	6	2	11	5	1	2	27
Lampung	15	5	72	30	-	3	125
Kalimantan Barat	6	3	44	20	-	7	80
Kalimantan Tengah	6	2	22	4	-	5	39
Kalimantan Selatan	7	1	36	17	-	8	69
Kalimantan Timur	10	5	44	12	1	8	80
Kalimantan Utara	2	-	4	3	-	2	11
Sulawesi Utara	12	5	57	14	1	4	93
Gorontalo	7	1	7	-	-	2	17
Sulawesi Tengah	8	1	29	11	-	3	52
Sulawesi Selatan	29	9	134	72	2	15	261
Sulawesi Barat	3	1	20	4	-	1	29
Sulawesi Tenggara	9	3	21	18	1	4	56
Maluku	4	3	30	3	-	3	43
Maluku Utara	7	1	11	3	-	4	26
Bali	16	8	36	8	1	8	77
Nusa Tenggara Barat	17	9	52	6	1	3	88
Nusa Tenggara Timur	16	2	44	8	-	5	75
Papua	7	3	56	8	1	3	78
Papua Barat	6	1	22	1	-	6	36
<b>Indonesia</b>	<b>633</b>	<b>238</b>	<b>2.501</b>	<b>909</b>	<b>36</b>	<b>304</b>	<b>4.621</b>

TABEL / TABLE : 5A

**JUMLAH LEMBAGA PERGURUAN TINGGI (PT) MENURUT BENTUK PENDIDIKAN TIAP PROVINSI**

NUMBER OF HIGHER EDUCATION (HE) INSTITUTIONS BASED ON FORM OF EDUCATION BY PROVINCE

STATUS / STATUS : RISTEKDIKTI / MoRTHE

PERGURUAN TINGGI (PT) / HIGHER EDUCATION (HE)

TAHUN / YEAR : 2019

Provinsi <i>Province</i>	Universitas <i>University</i>	Institut <i>Institute</i>	Sekolah Tinggi <i>Sch. of High. Learning</i>	Akademi <i>Academy</i>	Akademi Komunitas <i>Community College</i>	Politeknik <i>Polytechnic</i>	Jumlah <i>Total</i>
(1)	(2)	(3)	(4)	(5)	(6)	(7)	(8)
D.K.I. Jakarta	55	21	111	94	1	13	295
Jawa Barat	63	13	201	85	4	35	401
Banten	21	2	61	28	-	7	119
Jawa Tengah	56	5	94	82	5	30	272
D.I. Yogyakarta	25	7	38	31	1	8	110
Jawa Timur	99	21	141	60	12	21	354
Aceh	15	1	44	43	1	5	109
Sumatera Utara	38	12	91	91	-	11	243
Sumatera Barat	14	3	52	33	-	3	105
Riau	9	1	41	27	-	3	81
Kepulauan Riau	8	1	18	5	1	3	36
Jambi	5	-	20	13	-	1	39
Sumatera Selatan	17	-	54	28	1	8	108
Bangka Belitung	1	-	9	5	1	2	18
Bengkulu	6	-	6	5	1	1	19
Lampung	14	2	37	30	-	2	85
Kalimantan Barat	6	1	20	17	-	6	50
Kalimantan Tengah	6	-	14	2	-	4	26
Kalimantan Selatan	6	-	20	16	-	7	49
Kalimantan Timur	10	3	26	10	1	7	57
Kalimantan Utara	2	-	2	3	-	2	9
Sulawesi Utara	12	1	25	14	1	2	55
Gorontalo	7	-	7	-	-	1	15
Sulawesi Tengah	8	-	17	9	-	1	35
Sulawesi Selatan	28	3	102	67	1	9	210
Sulawesi Barat	3	-	11	4	-	-	18
Sulawesi Tenggara	9	1	14	13	-	3	40
Maluku	4	-	21	3	-	2	30
Maluku Utara	7	-	6	3	-	3	19
Bali	16	7	26	8	1	5	63
Nusa Tenggara Barat	16	4	28	5	1	1	55
Nusa Tenggara Timur	16	2	28	8	-	3	57
Papua	7	2	28	8	1	2	48
Papua Barat	6	1	11	1	-	2	21
<b>Indonesia</b>	<b>615</b>	<b>114</b>	<b>1.424</b>	<b>851</b>	<b>34</b>	<b>213</b>	<b>3.251</b>

TABEL / TABLE : 5B

**JUMLAH LEMBAGA PERGURUAN TINGGI (PT) MENURUT BENTUK PENDIDIKAN TIAP PROVINSI**

NUMBER OF HIGHER EDUCATION (HE) INSTITUTIONS BASED ON FORM OF EDUCATION BY PROVINCE

STATUS / STATUS : NEGERI / PUBLIC

PERGURUAN TINGGI (PT) / HIGHER EDUCATION (HE)

TAHUN / YEAR : 2019

Provinsi <i>Province</i>	Universitas <i>University</i>	Institut <i>Institute</i>	Sekolah Tinggi <i>Sch.of High.Learning</i>	Akademi <i>Academy</i>	Akademi Komunitas <i>Community College</i>	Politeknik <i>Polytechnic</i>	Jumlah <i>Total</i>
(1)	(2)	(3)	(4)	(5)	(6)	(7)	(8)
D.K.I. Jakarta	3	-	-	-	-	1	4
Jawa Barat	4	3	-	-	-	5	12
Banten	2	-	-	-	-	-	2
Jawa Tengah	5	1	-	-	-	3	9
D.I. Yogyakarta	3	1	-	-	-	-	4
Jawa Timur	7	1	-	-	2	7	17
Aceh	4	1	-	-	1	1	7
Sumatera Utara	2	-	-	-	-	1	3
Sumatera Barat	2	1	-	-	-	2	5
Riau	1	-	-	-	-	1	2
Kepulauan Riau	1	-	-	-	-	1	2
Jambi	1	-	-	-	-	-	1
Sumatera Selatan	1	-	-	-	-	1	2
Bangka Belitung	1	-	-	-	-	1	2
Bengkulu	1	-	-	-	1	-	2
Lampung	1	1	-	-	-	1	3
Kalimantan Barat	1	-	-	-	-	3	4
Kalimantan Tengah	1	-	-	-	-	-	1
Kalimantan Selatan	1	-	-	-	-	2	3
Kalimantan Timur	1	1	-	-	-	3	5
Kalimantan Utara	1	-	-	-	-	-	1
Sulawesi Utara	2	-	-	-	-	2	4
Gorontalo	1	-	-	-	-	-	1
Sulawesi Tengah	1	-	-	-	-	-	1
Sulawesi Selatan	2	-	-	-	-	2	4
Sulawesi Barat	1	-	-	-	-	-	1
Sulawesi Tenggara	2	-	-	-	-	-	2
Maluku	1	-	-	-	-	2	3
Maluku Utara	1	-	-	-	-	-	1
Bali	2	1	-	-	-	1	4
Nusa Tenggara Barat	1	-	-	-	-	-	1
Nusa Tenggara Timur	2	-	-	-	-	2	4
Papua	2	1	-	-	-	-	3
Papua Barat	1	-	-	-	-	1	2
<b>Indonesia</b>	<b>63</b>	<b>12</b>	<b>-</b>	<b>-</b>	<b>4</b>	<b>43</b>	<b>122</b>

TABEL / TABLE : 5C

**JUMLAH LEMBAGA PERGURUAN TINGGI (PT) MENURUT BENTUK PENDIDIKAN TIAP PROVINSI**

NUMBER OF HIGHER EDUCATION (HE) INSTITUTIONS BASED ON FORM OF EDUCATION BY PROVINCE

STATUS / STATUS : SWASTA / PRIVATE

PERGURUAN TINGGI (PT) / HIGHER EDUCATION (HE)

TAHUN / YEAR : 2019

Provinsi <i>Province</i>	Universitas <i>University</i>	Institut <i>Institute</i>	Sekolah Tinggi <i>Sch. of High. Learning</i>	Akademi <i>Academy</i>	Akademi Komunitas <i>Community College</i>	Politeknik <i>Polytechnic</i>	Jumlah <i>Total</i>
(1)	(2)	(3)	(4)	(5)	(6)	(7)	(8)
D.K.I. Jakarta	52	21	111	94	1	12	291
Jawa Barat	59	10	201	85	4	30	389
Banten	19	2	61	28	-	7	117
Jawa Tengah	51	4	94	82	5	27	263
D.I. Yogyakarta	22	6	38	31	1	8	106
Jawa Timur	92	20	141	60	10	14	337
Aceh	11	-	44	43	-	4	102
Sumatera Utara	36	12	91	91	-	10	240
Sumatera Barat	12	2	52	33	-	1	100
Riau	8	1	41	27	-	2	79
Kepulauan Riau	7	1	18	5	1	2	34
Jambi	4	-	20	13	-	1	38
Sumatera Selatan	16	-	54	28	1	7	106
Bangka Belitung	-	-	9	5	1	1	16
Bengkulu	5	-	6	5	-	1	17
Lampung	13	1	37	30	-	1	82
Kalimantan Barat	5	1	20	17	-	3	46
Kalimantan Tengah	5	-	14	2	-	4	25
Kalimantan Selatan	5	-	20	16	-	5	46
Kalimantan Timur	9	2	26	10	1	4	52
Kalimantan Utara	1	-	2	3	-	2	8
Sulawesi Utara	10	1	25	14	1	-	51
Gorontalo	6	-	7	-	-	1	14
Sulawesi Tengah	7	-	17	9	-	1	34
Sulawesi Selatan	26	3	102	67	1	7	206
Sulawesi Barat	2	-	11	4	-	-	17
Sulawesi Tenggara	7	1	14	13	-	3	38
Maluku	3	-	21	3	-	-	27
Maluku Utara	6	-	6	3	-	3	18
Bali	14	6	26	8	1	4	59
Nusa Tenggara Barat	15	4	28	5	1	1	54
Nusa Tenggara Timur	14	2	28	8	-	1	53
Papua	5	1	28	8	1	2	45
Papua Barat	5	1	11	1	-	1	19
<b>Indonesia</b>	<b>552</b>	<b>102</b>	<b>1.424</b>	<b>851</b>	<b>30</b>	<b>170</b>	<b>3.129</b>

TABEL / TABLE : 6

**PERKEMBANGAN JUMLAH LEMBAGA PERGURUAN TINGGI (PT) TIAP PROVINSI**

TREND OF HIGHER EDUCATION (HE) INSTITUTION BY PROVINCE

STATUS/STATUS: RISTEKDIKTI/MoRTHE

PERGURUAN TINGGI (PT) / HIGHER EDUCATION (HE)

TAHUN / YEAR : 2013/2014-2018/2019

Provinsi Province	2013/2014			2014/2015			2015/2016		
	Negeri Public	Swasta Private	Jumlah Total	Negeri Public	Swasta Private	Jumlah Total	Negeri Public	Swasta Private	Jumlah Total
(1)	(2)	(3)	(4)	(5)	(6)	(7)	(8)	(9)	(10)
D.K.I. Jakarta	5	329	334	5	317	322	5	317	322
Jawa Barat	7	393	400	12	377	389	12	380	392
Banten	1	113	114	1	114	115	1	116	117
Jawa Tengah	7	265	272	9	248	257	9	253	262
D.I. Yogyakarta	3	124	127	4	106	110	4	107	111
Jawa Timur	15	363	378	17	326	343	17	329	346
Aceh	3	99	102	7	109	116	7	108	115
Sumatera Utara	3	259	262	3	266	269	3	270	273
Sumatera Barat	5	102	107	5	102	107	5	102	107
Riau	2	75	77	2	76	78	2	76	78
Kepulauan Riau	2	26	28	2	30	32	2	31	33
Jambi	1	42	43	1	39	40	1	39	40
Sumatera Selatan	2	115	117	2	105	107	2	105	107
Bangka Belitung	2	12	14	2	15	17	2	16	18
Bengkulu	1	16	17	1	16	17	1	18	19
Lampung	2	80	82	3	79	82	3	79	82
Kalimantan Barat	3	42	45	4	43	47	4	44	48
Kalimantan Tengah	1	23	24	1	22	23	1	22	23
Kalimantan Selatan	2	47	49	3	46	49	3	45	48
Kalimantan Timur	5	60	65	6	54	60	5	51	56
Kalimantan Utara	-	-	-	-	-	-	1	5	6
Sulawesi Utara	4	44	48	4	50	54	4	52	56
Gorontalo	1	11	12	1	13	14	1	13	14
Sulawesi Tengah	1	33	34	1	34	35	1	35	36
Sulawesi Selatan	4	208	212	5	211	216	5	212	217
Sulawesi Barat	-	12	12	1	16	17	1	17	18
Sulawesi Tenggara	1	38	39	2	39	41	2	39	41
Maluku	3	23	26	3	27	30	3	27	30
Maluku Utara	1	16	17	1	17	18	1	17	18
Bali	4	58	62	4	59	63	4	61	65
Nusa Tenggara Barat	1	55	56	1	55	56	1	54	55
Nusa Tenggara Timur	3	43	46	4	51	55	4	52	56
Papua	2	39	41	3	43	46	3	42	45
Papua Barat	2	16	18	2	19	21	2	19	21
Indonesia	99	3.181	3.280	122	3.124	3.246	122	3.153	3.275

TABEL / TABLE : 6 (Lanjutan/Continued)

**PERKEMBANGAN JUMLAH LEMBAGA PERGURUAN TINGGI (PT) TIAP PROVINSI**

*TREND OF HIGHER EDUCATION (HE) INSTITUTION BY PROVINCE*

STATUS/STATUS: RISTEKDIKTI/MoRTHE

PERGURUAN TINGGI (PT) / HIGHER EDUCATION (HE)

TAHUN / YEAR : 2013/2014-2018/2019

2016/2017			2017/2018			2018/2019		
Negeri	Swasta	Jumlah	Negeri	Swasta	Jumlah	Negeri	Swasta	Jumlah
Public	Private	Total	Public	Private	Total	Public	Private	Total
(11)	(12)	(13)	(14)	(15)	(16)	(17)	(18)	(19)
5	318	323	5	315	320	4	291	295
12	380	392	12	385	397	12	389	401
1	118	119	1	121	122	2	117	119
9	256	265	9	271	280	9	263	272
4	108	112	4	106	110	4	106	110
17	328	345	17	320	337	17	337	354
7	108	115	7	111	118	7	102	109
3	267	270	3	273	276	3	240	243
5	102	107	5	100	105	5	100	105
2	77	79	2	78	80	2	79	81
2	31	33	2	31	33	2	34	36
1	39	40	1	40	41	1	38	39
2	104	106	2	104	106	2	106	108
2	16	18	2	16	18	2	16	18
1	18	19	2	16	18	2	17	19
3	77	80	3	81	84	3	82	85
4	44	48	4	44	48	4	46	50
1	22	23	1	23	24	1	25	26
3	46	49	3	46	49	3	46	49
5	50	55	5	51	56	5	52	57
1	5	6	1	7	8	1	8	9
4	52	56	4	49	53	4	51	55
1	13	14	1	13	14	1	14	15
1	35	36	1	34	35	1	34	35
5	213	218	4	209	213	4	206	210
1	17	18	1	16	17	1	17	18
2	38	40	2	37	39	2	38	40
						0	0	0
3	27	30	3	27	30	3	27	30
1	17	18	1	17	18	1	18	19
4	61	65	4	63	67	4	59	63
1	54	55	1	55	56	1	54	55
4	52	56	4	52	56	4	53	57
3	42	45	3	41	44	3	45	48
2	19	21	2	19	21	2	19	21
<b>122</b>	<b>3.154</b>	<b>3.276</b>	<b>122</b>	<b>3.171</b>	<b>3.293</b>	<b>122</b>	<b>3.129</b>	<b>3.251</b>

TABEL / TABLE: 7

**AKREDITASI PERGURUAN TINGGI (PT) TIAP PROVINSI**  
**HIGHER EDUCATION (HE) ACCREDITATION BY PROVINCE**  
 STATUS/STATUS: NASIONAL / NATIONAL  
 PERGURUAN TINGGI (PT) / HIGHER EDUCATION (HE)  
 TAHUN / YEAR: 2019

Provinsi <i>Province</i>	Akreditasi / Accreditation			Jumlah <i>Total</i>
	A	B	C	
(1)	(2)	(3)	(4)	(8)
D.K.I. Jakarta	13	75	85	173
Jawa Barat	14	99	205	318
Banten	2	28	53	83
Jawa Tengah	14	105	94	213
D.I. Yogyakarta	11	46	27	84
Jawa Timur	20	117	247	384
Aceh	1	12	33	46
Sumatera Utara	3	55	90	148
Sumatera Barat	2	39	59	100
Riau	1	19	53	73
Kepulauan Riau	-	11	13	24
Jambi	-	8	33	41
Sumatera Selatan	1	17	44	62
Bangka Belitung	-	2	8	10
Bengkulu	-	8	10	18
Lampung	1	22	28	51
Kalimantan Barat	1	11	22	34
Kalimantan Tengah	-	5	15	20
Kalimantan Selatan	1	15	25	41
Kalimantan Timur	1	13	23	37
Kalimantan Utara	-	1	2	3
Sulawesi Utara	1	10	18	29
Gorontalo	1	6	4	11
Sulawesi Tengah	-	4	20	24
Sulawesi Selatan	4	38	91	133
Sulawesi Barat	-	1	11	12
Sulawesi Tenggara	-	4	19	23
Maluku	-	6	7	13
Maluku Utara	-	4	10	14
Bali	3	21	19	43
Nusa Tenggara Barat	-	7	46	53
Nusa Tenggara Timur	-	12	13	25
Papua	-	6	20	26
Papua Barat	-	4	10	14
<b>Indonesia</b>	<b>95</b>	<b>831</b>	<b>1.457</b>	<b>2.383</b>

Sumber Data : Badan Akreditasi Nasional Perguruan Tinggi (BAN-PT), data diambil per tanggal Desember 2019

Data Source : National Accreditation Board for Higher Education (BAN-PT), data was taken on December, 2019



TABEL / TABLE : 7A

**AKREDITASI PERGURUAN TINGGI (PT) TIAP PROVINSI**  
**HIGHER EDUCATION (HE) ACCREDITATION BY PROVINCE**  
 STATUS / STATUS : RISTEKDIKT/ MoRTHE  
 PERGURUAN TINGGI (PT) / HIGHER EDUCATION (HE)  
 TAHUN / YEAR : 2019

Provinsi <i>Province</i>	Akreditasi / Accreditation			Jumlah <i>Total</i>
	A	B	C	
(1)	(2)	(3)	(4)	(8)
D.K.I. Jakarta	11	67	62	140
Jawa Barat	11	87	128	226
Banten	2	23	38	63
Jawa Tengah	10	90	55	155
D.I. Yogyakarta	10	42	18	70
Jawa Timur	17	98	139	254
Aceh	1	8	14	23
Sumatera Utara	3	46	62	111
Sumatera Barat	2	32	40	74
Riau	1	14	35	50
Kepulauan Riau	-	9	7	16
Jambi	-	6	20	26
Sumatera Selatan	1	15	38	54
Bangka Belitung	-	2	7	9
Bengkulu	-	4	8	12
Lampung	1	18	16	35
Kalimantan Barat	1	9	17	27
Kalimantan Tengah	-	3	9	12
Kalimantan Selatan	1	11	19	31
Kalimantan Timur	1	10	17	28
Kalimantan Utara	-	1	2	3
Sulawesi Utara	1	7	13	21
Gorontalo	1	4	4	9
Sulawesi Tengah	-	2	18	20
Sulawesi Selatan	3	27	72	102
Sulawesi Barat	-	1	6	7
Sulawesi Tenggara	-	2	15	17
Maluku	-	4	5	9
Maluku Utara	-	3	8	11
Bali	3	18	15	36
Nusa Tenggara Barat	-	5	26	31
Nusa Tenggara Timur	-	11	11	22
Papua	-	4	13	17
Papua Barat	-	1	6	7
<b>Indonesia</b>	<b>81</b>	<b>684</b>	<b>963</b>	<b>1.728</b>

TABEL / TABLE: 7B

**AKREDITASI PERGURUAN TINGGI (PT) TIAP PROVINSI**  
**HIGHER EDUCATION (HE) ACCREDITATION BY PROVINCE**  
 STATUS / STATUS: NEGERI / PUBLIC  
 PERGURUAN TINGGI (PT) / HIGHER EDUCATION (HE)  
 TAHUN / YEAR: 2019

Provinsi <i>Province</i>	Akreditasi / Accreditation			Jumlah <i>Total</i>
	A	B	C	
(1)	(2)	(3)	(4)	(8)
D.K.I. Jakarta	1	2	-	3
Jawa Barat	5	3	-	8
Banten	1	1	-	2
Jawa Tengah	5	2	-	7
D.I. Yogyakarta	3	1	-	4
Jawa Timur	10	3	-	13
Aceh	1	3	-	4
Sumatera Utara	2	1	-	3
Sumatera Barat	2	3	-	5
Riau	1	-	1	2
Kepulauan Riau	-	2	-	2
Jambi	-	1	-	1
Sumatera Selatan	1	1	-	2
Bangka Belitung	-	1	-	1
Bengkulu	-	1	-	1
Lampung	1	1	-	2
Kalimantan Barat	1	1	-	2
Kalimantan Tengah	-	1	-	1
Kalimantan Selatan	1	1	-	2
Kalimantan Timur	1	2	2	5
Kalimantan Utara	-	1	-	1
Sulawesi Utara	1	2	-	3
Gorontalo	1	-	-	1
Sulawesi Tengah	-	1	-	1
Sulawesi Selatan	2	2	-	4
Sulawesi Barat	-	-	-	-
Sulawesi Tenggara	-	1	1	2
Maluku	-	2	-	2
Maluku Utara	-	1	-	1
Bali	3	1	-	4
Nusa Tenggara Barat	-	1	-	1
Nusa Tenggara Timur	-	2	-	2
Papua	-	2	-	2
Papua Barat	-	-	-	-
<b>Indonesia</b>	<b>43</b>	<b>47</b>	<b>4</b>	<b>94</b>

Sumber Data : Badan Akreditasi Nasional Perguruan Tinggi (BAN-PT), data diambil per tanggal Desember 2019

Data Source : National Accreditation Board for Higher Education (BAN-PT), data was taken on December, 2019

TABEL / TABLE: 7C

**AKREDITASI PERGURUAN TINGGI (PT) TIAP PROVINSI**  
**HIGHER EDUCATION (HE) ACCREDITATION BY PROVINCE**  
 STATUS / STATUS: SWASTA / PRIVATE  
 PERGURUAN TINGGI (PT) / HIGHER EDUCATION (HE)  
 TAHUN / YEAR: 2019

Provinsi <i>Province</i>	Akreditasi / <i>Accreditation</i>			Jumlah <i>Total</i>
	A	B	C	
(1)	(2)	(3)	(4)	(8)
D.K.I. Jakarta	10	65	62	137
Jawa Barat	6	84	128	218
Banten	1	22	38	61
Jawa Tengah	5	88	55	148
D.I. Yogyakarta	7	41	18	66
Jawa Timur	7	95	139	241
Aceh	-	5	14	19
Sumatera Utara	1	45	62	108
Sumatera Barat	-	29	40	69
Riau	-	14	34	48
Kepulauan Riau	-	7	7	14
Jambi	-	5	20	25
Sumatera Selatan	-	14	38	52
Bangka Belitung	-	1	7	8
Bengkulu	-	3	8	11
Lampung	-	17	16	33
Kalimantan Barat	-	8	17	25
Kalimantan Tengah	-	2	9	11
Kalimantan Selatan	-	10	19	29
Kalimantan Timur	-	8	15	23
Kalimantan Utara	-	-	2	2
Sulawesi Utara	-	5	13	18
Gorontalo	-	4	4	8
Sulawesi Tengah	-	1	18	19
Sulawesi Selatan	1	25	72	98
Sulawesi Barat	-	1	6	7
Sulawesi Tenggara	-	1	14	15
Maluku	-	2	5	7
Maluku Utara	-	2	8	10
Bali	-	17	15	32
Nusa Tenggara Barat	-	4	26	30
Nusa Tenggara Timur	-	9	11	20
Papua	-	2	13	15
Papua Barat	-	1	6	7
<b>Indonesia</b>	<b>38</b>	<b>637</b>	<b>959</b>	<b>1.634</b>

TABEL / TABLE : 8

**AKREDITASI PROGRAM STUDI TIAP PROVINSI**  
**STUDY PROGRAM ACCREDITATION BY PROVINCE**  
 STATUS/STATUS : NASIONAL / NATIONAL  
 PERGURUAN TINGGI (PT) / HIGHER EDUCATION (HE)  
 TAHUN / YEAR : 2019

Provinsi <i>Province</i>	Akreditasi / Accreditation			Jumlah <i>Total</i>
	A	B	C	
(1)	(2)	(3)	(4)	(8)
D.K.I. Jakarta	545	1.035	471	2.051
Jawa Barat	747	1.396	783	2.926
Banten	47	389	284	720
Jawa Tengah	525	1.120	477	2.122
D.I. Yogyakarta	525	502	100	1.127
Jawa Timur	682	1.876	923	3.481
Aceh	53	383	275	711
Sumatera Utara	124	684	519	1.327
Sumatera Barat	119	502	134	755
Riau	70	300	132	502
Kepulauan Riau	8	95	87	190
Jambi	11	176	92	279
Sumatera Selatan	57	394	160	611
Bangka Belitung	-	40	25	65
Bengkulu	25	153	50	228
Lampung	63	289	155	507
Kalimantan Barat	13	173	111	297
Kalimantan Tengah	3	95	70	168
Kalimantan Selatan	27	208	83	318
Kalimantan Timur	15	176	115	306
Kalimantan Utara	-	21	25	46
Sulawesi Utara	29	176	162	367
Gorontalo	12	126	34	172
Sulawesi Tengah	3	132	114	249
Sulawesi Selatan	198	624	378	1.200
Sulawesi Barat	-	23	70	93
Sulawesi Tenggara	30	197	152	379
Maluku	9	102	98	209
Maluku Utara	4	83	79	166
Bali	118	265	84	467
Nusa Tenggara Barat	11	204	205	420
Nusa Tenggara Timur	2	177	175	354
Papua	2	140	146	288
Papua Barat	-	65	86	151
<b>Indonesia</b>	<b>4.077</b>	<b>12.321</b>	<b>6.854</b>	<b>23.252</b>

Sumber Data : Badan Akreditasi Nasional Perguruan Tinggi (BAN-PT), data diambil per tanggal Desember 2019

Data Source : National Accreditation Board for Higher Education (BAN-PT), data was taken on December, 2019

TABEL / TABLE : 8A

**AKREDITASI PROGRAM STUDI TIAP PROVINSI**  
**STUDY PROGRAM ACCREDITATION BY PROVINCE**  
 STATUS / STATUS : RISTEKDIKTI / MoRTHE  
 PERGURUAN TINGGI (PT) / HIGHER EDUCATION (HE)  
 TAHUN / YEAR : 2019

Provinsi <i>Province</i>	Akreditasi / Accreditation			Jumlah <i>Total</i>
	A	B	C	
(1)	(2)	(3)	(4)	(8)
D.K.I. Jakarta	493	918	379	1.790
Jawa Barat	668	1.194	572	2.434
Banten	43	324	226	593
Jawa Tengah	436	967	336	1.739
D.I. Yogyakarta	477	453	69	999
Jawa Timur	613	1.552	600	2.765
Aceh	45	281	183	509
Sumatera Utara	120	587	394	1.101
Sumatera Barat	105	383	94	582
Riau	51	249	89	389
Kepulauan Riau	8	81	61	150
Jambi	7	122	58	187
Sumatera Selatan	49	330	119	498
Bangka Belitung	-	33	19	52
Bengkulu	16	117	36	169
Lampung	50	222	119	391
Kalimantan Barat	9	155	68	232
Kalimantan Tengah	2	68	55	125
Kalimantan Selatan	26	162	60	248
Kalimantan Timur	14	148	94	256
Kalimantan Utara	-	21	23	44
Sulawesi Utara	26	156	123	305
Gorontalo	11	111	24	146
Sulawesi Tengah	2	116	89	207
Sulawesi Selatan	174	487	276	937
Sulawesi Barat	-	15	53	68
Sulawesi Tenggara	30	179	126	335
Maluku	8	79	83	170
Maluku Utara	4	70	65	139
Bali	108	241	61	410
Nusa Tenggara Barat	7	162	144	313
Nusa Tenggara Timur	2	162	153	317
Papua	-	115	109	224
Papua Barat	-	48	67	115
<b>Indonesia</b>	<b>3.604</b>	<b>10.308</b>	<b>5.027</b>	<b>18.939</b>

TABEL / TABLE : 8B

**AKREDITASI PROGRAM STUDI TIAP PROVINSI**  
**STUDY PROGRAM ACCREDITATION BY PROVINCE**  
 STATUS / STATUS : NEGERI / PUBLIC  
 PERGURUAN TINGGI (PT) / HIGHER EDUCATION (HE)  
 TAHUN / YEAR : 2019

Provinsi Province	Akreditasi / Accreditation			Jumlah Total
	A	B	C	
(1)	(2)	(3)	(4)	
D.K.I. Jakarta	249	106	4	359
Jawa Barat	504	228	37	769
Banten	16	69	12	97
Jawa Tengah	311	240	28	579
D.I. Yogyakarta	320	87	5	412
Jawa Timur	456	341	42	839
Aceh	43	139	50	232
Sumatera Utara	103	129	6	238
Sumatera Barat	97	146	12	255
Riau	34	64	7	105
Kepulauan Riau	2	20	8	30
Jambi	7	57	23	87
Sumatera Selatan	43	77	12	132
Bangka Belitung	-	16	8	24
Bengkulu	16	54	7	77
Lampung	39	91	15	145
Kalimantan Barat	9	97	27	133
Kalimantan Tengah	1	36	14	51
Kalimantan Selatan	26	85	5	116
Kalimantan Timur	14	79	41	134
Kalimantan Utara	-	19	1	20
Sulawesi Utara	24	111	26	161
Gorontalo	11	65	9	85
Sulawesi Tengah	2	59	8	69
Sulawesi Selatan	145	120	11	276
Sulawesi Barat	-	1	17	18
Sulawesi Tenggara	30	134	55	219
Maluku	8	51	15	74
Maluku Utara	4	35	2	41
Bali	85	107	3	195
Nusa Tenggara Barat	6	43	7	56
Nusa Tenggara Timur	1	76	22	99
Papua	-	75	19	94
Papua Barat	-	23	20	43
<b>Indonesia</b>	<b>2.606</b>	<b>3.080</b>	<b>578</b>	<b>6.264</b>

Sumber Data : Badan Akreditasi Nasional Perguruan Tinggi (BAN-PT), data diambil per tanggal Desember 2019

Data Source : National Accreditation Board for Higher Education (BAN-PT), data was taken on December, 2019

TABEL / TABLE : 8C

**AKREDITASI PROGRAM STUDI TIAP PROVINSI**  
**STUDY PROGRAM ACCREDITATION BY PROVINCE**  
 STATUS / STATUS : SWASTA / PRIVATE  
 PERGURUAN TINGGI (PT) / HIGHER EDUCATION (HE)  
 TAHUN / YEAR : 2019

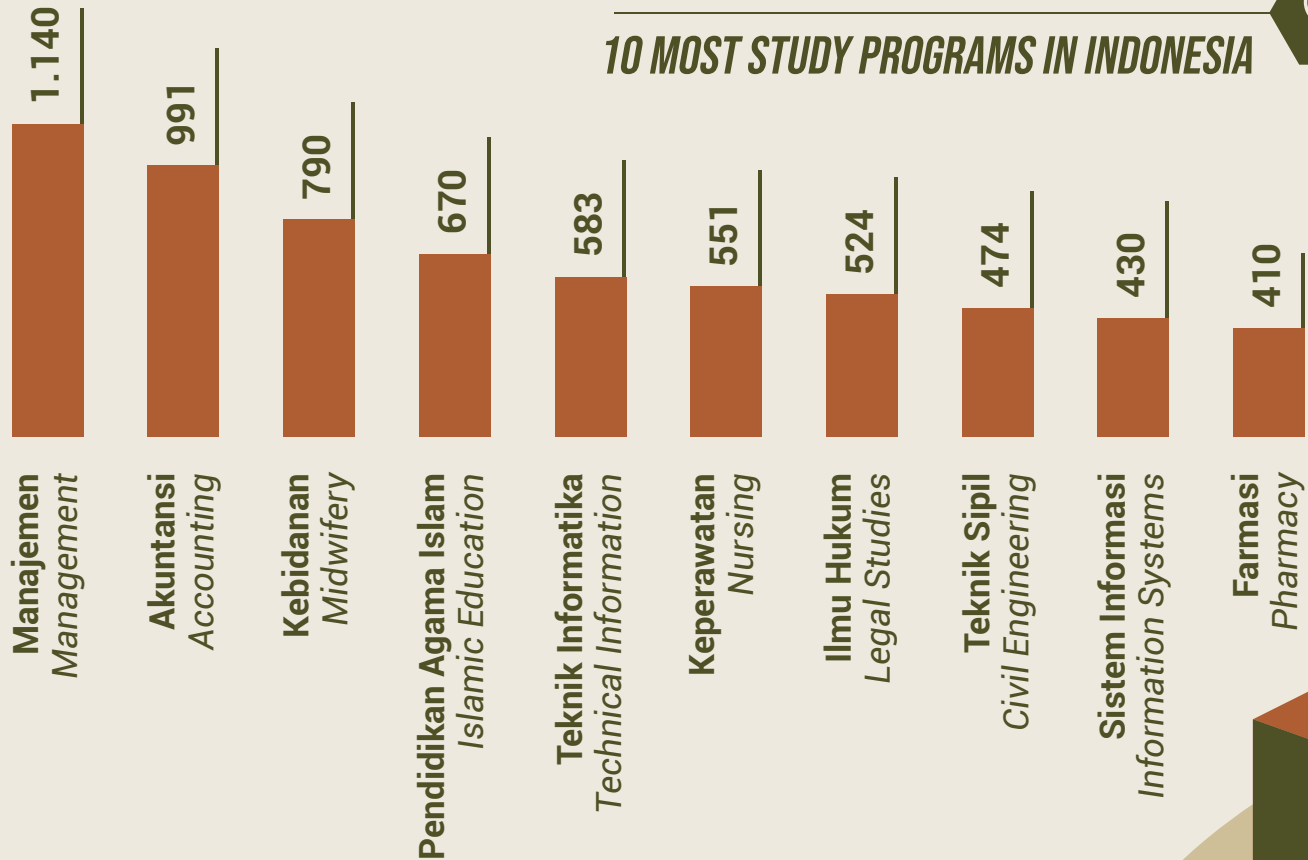
Provinsi <i>Province</i>	Akreditasi / Accreditation			Jumlah <i>Total</i>
	A	B	C	
(1)	(2)	(3)	(4)	(8)
D.K.I. Jakarta	244	812	375	1.431
Jawa Barat	164	966	535	1.665
Banten	27	255	214	496
Jawa Tengah	125	727	308	1.160
D.I. Yogyakarta	157	366	64	587
Jawa Timur	157	1.211	558	1.926
Aceh	2	142	133	277
Sumatera Utara	17	458	388	863
Sumatera Barat	8	237	82	327
Riau	17	185	82	284
Kepulauan Riau	6	61	53	120
Jambi	-	65	35	100
Sumatera Selatan	6	253	107	366
Bangka Belitung	-	17	11	28
Bengkulu	-	63	29	92
Lampung	11	131	104	246
Kalimantan Barat	-	58	41	99
Kalimantan Tengah	1	32	41	74
Kalimantan Selatan	-	77	55	132
Kalimantan Timur	-	69	53	122
Kalimantan Utara	-	2	22	24
Sulawesi Utara	2	45	97	144
Gorontalo	-	46	15	61
Sulawesi Tengah	-	57	81	138
Sulawesi Selatan	29	367	265	661
Sulawesi Barat	-	14	36	50
Sulawesi Tenggara	-	45	71	116
Maluku	-	28	68	96
Maluku Utara	-	35	63	98
Bali	23	134	58	215
Nusa Tenggara Barat	1	119	137	257
Nusa Tenggara Timur	1	86	131	218
Papua	-	40	90	130
Papua Barat	-	25	47	72
<b>Indonesia</b>	<b>998</b>	<b>7.228</b>	<b>4.449</b>	<b>12.675</b>

## 04

PROGRAM STUDI  
STUDY PROGRAM

## 10 PROGRAM STUDI TERBANYAK DI INDONESIA

## 10 MOST STUDY PROGRAMS IN INDONESIA



Program studi paling banyak di Indonesia adalah manajemen dan akuntansi dimana terdapat **1.140** program studi manajemen dan **991** program studi akuntansi.

*The highest number of study programs are management and accounting, with total **1.140** management and **991** accounting.*





TABEL / TABLE : 9

**JUMLAH PROGRAM STUDI MENURUT BENTUK PENDIDIKAN TIAP PROVINSI**

NUMBER OF STUDY PROGRAMS BASED ON FORM OF EDUCATION BY PROVINCE

STATUS/STATUS : NASIONAL / NATIONAL

PERGURUAN TINGGI (PT) / HIGHER EDUCATION (HE)

TAHUN / YEAR : 2019

Provinsi <i>Province</i>	Universitas <i>University</i>	Institut <i>Institute</i>	Sekolah Tinggi <i>Sch. of High. Learning</i>	Akademi <i>Academy</i>	Akademi Komunitas <i>Community College</i>	Politeknik <i>Polytechnic</i>	Jumlah <i>Total</i>
(1)	(2)	(3)	(4)	(5)	(6)	(7)	(8)
D.K.I. Jakarta	1.412	200	566	111	3	95	2.387
Jawa Barat	1.536	555	1.041	111	6	320	3.569
Banten	505	30	273	34	-	45	887
Jawa Tengah	1.558	213	540	113	11	215	2.650
D.I. Yogyakarta	998	86	206	48	3	47	1.388
Jawa Timur	2.322	608	910	97	21	277	4.235
Aceh	453	62	208	49	3	76	851
Sumatera Utara	879	160	475	125	-	94	1.733
Sumatera Barat	475	130	215	37	-	68	925
Riau	315	18	183	34	-	44	594
Kepulauan Riau	112	12	114	5	1	26	270
Jambi	183	15	137	14	-	18	367
Sumatera Selatan	410	45	180	35	3	78	751
Bangka Belitung	21	13	23	6	1	16	80
Bengkulu	167	52	30	6	3	18	276
Lampung	355	89	197	37	-	53	731
Kalimantan Barat	144	42	99	19	-	74	378
Kalimantan Tengah	104	35	51	4	-	19	213
Kalimantan Selatan	219	6	87	22	-	55	389
Kalimantan Timur	193	54	96	12	3	78	436
Kalimantan Utara	32	-	7	3	-	11	53
Sulawesi Utara	255	47	123	18	2	41	486
Gorontalo	165	24	21	-	-	11	221
Sulawesi Tengah	167	26	66	13	-	16	288
Sulawesi Selatan	809	103	439	94	5	121	1.571
Sulawesi Barat	48	10	48	5	-	4	115
Sulawesi Tenggara	221	36	68	28	2	17	372
Maluku	128	34	72	5	-	38	277
Maluku Utara	122	23	41	4	-	18	208
Bali	346	72	117	12	3	52	602
Nusa Tenggara Barat	307	78	138	6	1	18	548
Nusa Tenggara Timur	258	15	107	10	-	60	450
Papua	162	25	135	15	2	27	366
Papua Barat	121	5	58	1	-	27	212
<b>Indonesia</b>	<b>15.502</b>	<b>2.923</b>	<b>7.071</b>	<b>1.133</b>	<b>73</b>	<b>2.177</b>	<b>28.879</b>

TABEL / TABLE : 9A

**JUMLAH PROGRAM STUDI MENURUT BENTUK PENDIDIKAN TIAP PROVINSI**

NUMBER OF STUDY PROGRAMS BASED ON FORM OF EDUCATION BY PROVINCE

STATUS / STATUS : RISTEKDIKTI / MoRTHE

PERGURUAN TINGGI (PT) / HIGHER EDUCATION (HE)

TAHUN / YEAR : 2019

Provinsi <i>Province</i>	Universitas <i>University</i>	Institut <i>Institute</i>	Sekolah Tinggi <i>Sch.of High.Learning</i>	Akademi <i>Academy</i>	Akademi Komunitas <i>Community College</i>	Politeknik <i>Polytechnic</i>	Jumlah <i>Total</i>
(1)	(2)	(3)	(4)	(5)	(6)	(7)	(8)
D.K.I. Jakarta	1.332	186	324	110	3	65	2.020
Jawa Barat	1.450	424	610	105	6	234	2.829
Banten	480	14	159	34	-	24	711
Jawa Tengah	1.509	38	324	104	11	138	2.124
D.I. Yogyakarta	938	80	143	42	3	27	1.233
Jawa Timur	2.219	239	478	76	21	201	3.234
Aceh	400	6	100	42	3	53	604
Sumatera Utara	821	125	254	114	-	62	1.376
Sumatera Barat	434	29	169	37	-	48	717
Riau	261	6	105	34	-	35	441
Kepulauan Riau	112	6	41	5	1	23	188
Jambi	138	-	63	14	-	4	219
Sumatera Selatan	358	-	129	34	3	57	581
Bangka Belitung	21	-	22	6	1	11	61
Bengkulu	167	-	19	6	3	4	199
Lampung	313	45	101	37	-	37	533
Kalimantan Barat	144	11	52	16	-	54	277
Kalimantan Tengah	104	-	30	2	-	12	148
Kalimantan Selatan	183	-	57	21	-	43	304
Kalimantan Timur	193	24	51	11	3	67	349
Kalimantan Utara	32	-	5	3	-	11	51
Sulawesi Utara	255	5	51	18	2	25	356
Gorontalo	165	-	21	-	-	3	189
Sulawesi Tengah	167	-	40	11	-	3	221
Sulawesi Selatan	741	12	283	79	2	80	1.197
Sulawesi Barat	48	-	26	5	-	-	79
Sulawesi Tenggara	221	10	48	19	-	11	309
Maluku	128	-	54	5	-	30	217
Maluku Utara	122	-	23	4	-	11	160
Bali	346	54	72	12	3	34	521
Nusa Tenggara Barat	275	45	80	5	1	3	409
Nusa Tenggara Timur	258	15	72	10	-	42	397
Papua	162	13	63	15	2	7	262
Papua Barat	121	5	31	1	-	10	168
<b>Indonesia</b>	<b>14.618</b>	<b>1.392</b>	<b>4.100</b>	<b>1.037</b>	<b>68</b>	<b>1.469</b>	<b>22.684</b>

TABEL / TABLE : 9B

**JUMLAH PROGRAM STUDI MENURUT BENTUK PENDIDIKAN TIAP PROVINSI**

NUMBER OF STUDY PROGRAMS BASED ON FORM OF EDUCATION BY PROVINCE

STATUS / STATUS : NEGERI / PUBLIC

PERGURUAN TINGGI (PT) / HIGHER EDUCATION (HE)

TAHUN / YEAR : 2019

Provinsi <i>Province</i>	Universitas <i>University</i>	Institut <i>Institute</i>	Sekolah Tinggi <i>Sch. of High. Learning</i>	Akademi <i>Academy</i>	Akademi Komunitas <i>Community College</i>	Politeknik <i>Polytechnic</i>	Jumlah <i>Total</i>
(1)	(2)	(3)	(4)	(5)	(6)	(7)	(8)
D.K.I. Jakarta	369	-	-	-	-	16	385
Jawa Barat	408	326	-	-	-	105	839
Banten	115	-	-	-	-	-	115
Jawa Tengah	584	15	-	-	-	35	634
D.I. Yogyakarta	427	35	-	-	-	-	462
Jawa Timur	736	81	-	-	6	151	974
Aceh	217	6	-	-	3	31	257
Sumatera Utara	236	-	-	-	-	20	256
Sumatera Barat	241	13	-	-	-	45	299
Riau	96	-	-	-	-	21	117
Kepulauan Riau	20	-	-	-	-	17	37
Jambi	90	-	-	-	-	-	90
Sumatera Selatan	119	-	-	-	-	31	150
Bangka Belitung	21	-	-	-	-	6	27
Bengkulu	83	-	-	-	3	-	86
Lampung	132	33	-	-	-	33	198
Kalimantan Barat	99	-	-	-	-	47	146
Kalimantan Tengah	56	-	-	-	-	-	56
Kalimantan Selatan	107	-	-	-	-	24	131
Kalimantan Timur	98	14	-	-	-	54	166
Kalimantan Utara	24	-	-	-	-	-	24
Sulawesi Utara	150	-	-	-	-	25	175
Gorontalo	87	-	-	-	-	-	87
Sulawesi Tengah	78	-	-	-	-	-	78
Sulawesi Selatan	285	-	-	-	-	52	337
Sulawesi Barat	22	-	-	-	-	-	22
Sulawesi Tenggara	138	-	-	-	-	-	138
Maluku	84	-	-	-	-	30	114
Maluku Utara	46	-	-	-	-	-	46
Bali	181	14	-	-	-	21	216
Nusa Tenggara Barat	60	-	-	-	-	-	60
Nusa Tenggara Timur	78	-	-	-	-	36	114
Papua	106	5	-	-	-	-	111
Papua Barat	55	-	-	-	-	5	60
<b>Indonesia</b>	<b>5.648</b>	<b>542</b>	<b>-</b>	<b>-</b>	<b>12</b>	<b>805</b>	<b>7.007</b>

TABEL / TABLE: 9C

**JUMLAH PROGRAM STUDI MENURUT BENTUK PENDIDIKAN TIAP PROVINSI**

NUMBER OF STUDY PROGRAMS BASED ON FORM OF EDUCATION BY PROVINCE

STATUS / STATUS: SWASTA / PRIVATE

PERGURUAN TINGGI (PT) / HIGHER EDUCATION (HE)

TAHUN / YEAR: 2019

Provinsi <i>Province</i>	Universitas <i>University</i>	Institut <i>Institute</i>	Sekolah Tinggi <i>Sch. of High. Learning</i>	Akademi <i>Academy</i>	Akademi Komunitas <i>Community College</i>	Politeknik <i>Polytechnic</i>	Jumlah <i>Total</i>
(1)	(2)	(3)	(4)	(5)	(6)	(7)	(8)
D.K.I. Jakarta	963	186	324	110	3	49	1.635
Jawa Barat	1.042	98	610	105	6	129	1.990
Banten	365	14	159	34	-	24	596
Jawa Tengah	925	23	324	104	11	103	1.490
D.I. Yogyakarta	511	45	143	42	3	27	771
Jawa Timur	1.483	158	478	76	15	50	2.260
Aceh	183	-	100	42	-	22	347
Sumatera Utara	585	125	254	114	-	42	1.120
Sumatera Barat	193	16	169	37	-	3	418
Riau	165	6	105	34	-	14	324
Kepulauan Riau	92	6	41	5	1	6	151
Jambi	48	-	63	14	-	4	129
Sumatera Selatan	239	-	129	34	3	26	431
Bangka Belitung	-	-	22	6	1	5	34
Bengkulu	84	-	19	6	-	4	113
Lampung	181	12	101	37	-	4	335
Kalimantan Barat	45	11	52	16	-	7	131
Kalimantan Tengah	48	-	30	2	-	12	92
Kalimantan Selatan	76	-	57	21	-	19	173
Kalimantan Timur	95	10	51	11	3	13	183
Kalimantan Utara	8	-	5	3	-	11	27
Sulawesi Utara	105	5	51	18	2	-	181
Gorontalo	78	-	21	-	-	3	102
Sulawesi Tengah	89	-	40	11	-	3	143
Sulawesi Selatan	456	12	283	79	2	28	860
Sulawesi Barat	26	-	26	5	-	-	57
Sulawesi Tenggara	83	10	48	19	-	11	171
Maluku	44	-	54	5	-	-	103
Maluku Utara	76	-	23	4	-	11	114
Bali	165	40	72	12	3	13	305
Nusa Tenggara Barat	215	45	80	5	1	3	349
Nusa Tenggara Timur	180	15	72	10	-	6	283
Papua	56	8	63	15	2	7	151
Papua Barat	66	5	31	1	-	5	108
<b>Indonesia</b>	<b>8.970</b>	<b>850</b>	<b>4.100</b>	<b>1.037</b>	<b>56</b>	<b>664</b>	<b>15.677</b>

TABEL / TABLE : 10

**JUMLAH PROGRAM STUDI MENURUT BIDANG ILMU TIAP PERGURUAN TINGGI (PT) NEGERI**

NUMBER OF STUDY PROGRAMS BASED ON KNOWLEDGE FIELD BY PUBLIC HIGHER EDUCATION (HE)

STATUS / STATUS : NEGERI / PUBLIC

PERGURUAN TINGGI (PT) / HIGHER EDUCATION (HE)

TAHUN / YEAR : 2019

Perguruan Tinggi <i>College</i>	Agama <i>Religion Studies</i>	Ekonomi <i>Economics</i>	Humaniora <i>Humanities</i>	Kesehatan <i>Health Sciences</i>	MIPA <i>Math N. S</i>	Pendidikan <i>Education</i>
(1)	(2)	(3)	(4)	(5)	(6)	(7)
Akademi Komunitas Negeri Aceh Barat	-	-	-	-	-	-
Akademi Komunitas Negeri Pacitan	-	-	-	-	-	-
Akademi Komunitas Negeri Putra Sang Fajar Blitar	-	-	-	-	-	-
Akademi Komunitas Negeri Rejang Lebong	-	-	-	-	-	-
Institut Pertanian Bogor	1	12	1	5	24	-
Institut Seni Budaya Indonesia Aceh	-	-	-	-	-	-
Institut Seni Budaya Indonesia Bandung	-	-	2	-	-	-
Institut Seni Budaya Indonesia Tanah Papua	-	-	-	-	-	2
Institut Seni Indonesia Denpasar	-	-	-	-	-	1
Institut Seni Indonesia Padang Panjang	-	-	1	-	-	-
Institut Seni Indonesia Surakarta	-	-	-	-	-	-
Institut Seni Indonesia Yogyakarta	-	-	4	-	-	3
Institut Teknologi Bandung	-	4	-	1	24	4
Institut Teknologi Kalimantan	-	-	-	-	2	-
Institut Teknologi Sepuluh Nopember	-	3	-	1	15	-
Institut Teknologi Sumatera	-	-	-	1	6	-
Politeknik Elektronika Negeri Surabaya	-	-	-	-	-	-
Politeknik Manufaktur Bandung	-	-	-	-	-	-
Politeknik Manufaktur Negeri Bangka Belitung	-	-	-	-	-	-
Politeknik Maritim Negeri Indonesia	-	-	-	-	-	-
Politeknik Negeri Ambon	-	2	1	-	2	-
Politeknik Negeri Bali	-	2	-	-	-	-
Politeknik Negeri Balikpapan	-	1	-	-	-	-
Politeknik Negeri Bandung	-	9	1	-	1	-
Politeknik Negeri Banjarmasin	-	2	-	-	-	-
Politeknik Negeri Banyuwangi	-	-	-	-	-	-
Politeknik Negeri Batam	-	2	-	-	-	-
Politeknik Negeri Bengkulu	-	1	2	-	-	-
Politeknik Negeri Cilacap	-	-	-	-	-	-
Politeknik Negeri Fakfak	-	-	-	-	-	-
Politeknik Negeri Indramayu	-	-	-	1	-	-

Ket :

MIPA / *Mathematics and Natural Sciences*

TABEL / TABLE : 10 (Lanjutan/Continued)

**JUMLAH PROGRAM STUDI MENURUT BIDANG ILMU TIAP PERGURUAN TINGGI (PT) NEGERI**

NUMBER OF STUDY PROGRAMS BASED ON KNOWLEDGE FIELD BY PUBLIC HIGHER EDUCATION (HE)

STATUS / STATUS : NEGERI / PUBLIC

PERGURUAN TINGGI (PT) / HIGHER EDUCATION (HE)

TAHUN / YEAR : 2019

Perguruan Tinggi <i>College</i>	Pertanian <i>Agriculture</i>	Seni <i>Art</i>	Sosial <i>Social Science</i>	Teknik <i>Engineering</i>	Total Program Studi <i>Total of Study Program</i>
(1)	(8)	(9)	(10)	(11)	(12)
Akademi Komunitas Negeri Aceh Barat	-	-	-	3	3
Akademi Komunitas Negeri Pacitan	-	-	-	3	3
Akademi Komunitas Negeri Putra Sang Fajar Blitar	1	1	-	1	3
Akademi Komunitas Negeri Rejang Lebong	3	-	-	-	3
Institut Pertanian Bogor	111	-	15	12	181
Institut Seni Budaya Indonesia Aceh	-	6	-	-	6
Institut Seni Budaya Indonesia Bandung	-	8	1	-	11
Institut Seni Budaya Indonesia Tanah Papua	-	3	-	-	5
Institut Seni Indonesia Denpasar	-	13	-	-	14
Institut Seni Indonesia Padang Panjang	-	12	-	-	13
Institut Seni Indonesia Surakarta	-	15	-	-	15
Institut Seni Indonesia Yogyakarta	-	28	-	-	35
Institut Teknologi Bandung	9	9	8	75	134
Institut Teknologi Kalimantan	-	-	-	12	14
Institut Teknologi Sepuluh Nopember	-	4	1	57	81
Institut Teknologi Sumatera	5	1	1	19	33
Politeknik Elektronika Negeri Surabaya	-	8	-	26	34
Politeknik Manufaktur Bandung	-	-	-	10	10
Politeknik Manufaktur Negeri Bangka Belitung	-	-	-	6	6
Politeknik Maritim Negeri Indonesia	-	-	-	4	4
Politeknik Negeri Ambon	2	-	2	11	20
Politeknik Negeri Bali	-	-	11	8	21
Politeknik Negeri Balikpapan	-	-	2	5	8
Politeknik Negeri Bandung	-	-	3	27	41
Politeknik Negeri Banjarmasin	-	-	1	14	17
Politeknik Negeri Banyuwangi	2	-	1	4	7
Politeknik Negeri Batam	-	2	2	11	17
Politeknik Negeri Bengkulu	-	-	2	16	21
Politeknik Negeri Cilacap	-	-	-	7	7
Politeknik Negeri Fakfak	1	-	-	4	5
Politeknik Negeri Indramayu	-	-	-	5	6

TABEL / TABLE : 10 (Lanjutan/*Continued*)

**JUMLAH PROGRAM STUDI MENURUT BIDANG ILMU TIAP PERGURUAN TINGGI (PT) NEGERI**

*NUMBER OF STUDY PROGRAMS BASED ON KNOWLEDGE FIELD BY PUBLIC HIGHER EDUCATION (HE)*

*STATUS / STATUS : NEGERI / PUBLIC*

*PERGURUAN TINGGI (PT) / HIGHER EDUCATION (HE)*

*TAHUN / YEAR : 2019*

<b>Perguruan Tinggi</b> <i>College</i>	<b>Agama</b> <i>Religion Studies</i>	<b>Ekonomi</b> <i>Economics</i>	<b>Humaniora</b> <i>Humanities</i>	<b>Kesehatan</b> <i>Health Sciences</i>	<b>MIPA</b> <i>Math N. S</i>	<b>Pendidikan</b> <i>Education</i>
(1)	(2)	(3)	(4)	(5)	(6)	(7)
Politeknik Negeri Jakarta	-	7	1	-	-	-
Politeknik Negeri Jember	-	1	1	2	-	-
Politeknik Negeri Ketapang	-	-	-	-	-	-
Politeknik Negeri Kupang	-	3	-	-	-	-
Politeknik Negeri Lampung	-	2	-	-	-	-
Politeknik Negeri Lhokseumawe	-	3	-	-	-	-
Politeknik Negeri Madiun	-	1	1	-	-	-
Politeknik Negeri Madura	-	-	-	1	-	-
Politeknik Negeri Malang	-	8	2	-	-	-
Politeknik Negeri Manado	-	5	-	-	-	-
Politeknik Negeri Medan	-	5	-	-	-	-
Politeknik Negeri Media Kreatif	-	-	-	-	-	-
Politeknik Negeri Nusa Utara	-	-	-	1	-	-
Politeknik Negeri Padang	-	3	1	-	-	-
Politeknik Negeri Pontianak	-	3	-	-	-	-
Politeknik Negeri Samarinda	-	4	-	-	-	-
Politeknik Negeri Sambas	-	1	-	-	-	-
Politeknik Negeri Semarang	-	6	-	-	-	-
Politeknik Negeri Sriwijaya	-	5	1	-	-	-
Politeknik Negeri Subang	-	-	-	1	-	-
Politeknik Negeri Tanah Laut	-	1	-	-	-	-
Politeknik Negeri Ujung Pandang	-	4	-	-	2	-
Politeknik Perikanan Negeri Tual	-	-	-	-	-	-
Politeknik Perkapalan Negeri Surabaya	-	1	-	1	-	-
Politeknik Pertanian Negeri Kupang	-	-	-	-	-	-
Politeknik Pertanian Negeri Pangkajene Kepulauan	-	-	-	1	-	-
Politeknik Pertanian Negeri Payakumbuh	-	-	-	-	-	-
Politeknik Pertanian Negeri Samarinda	-	-	-	-	-	-
Universitas Airlangga	2	19	9	81	17	-
Universitas Andalas	1	13	10	29	14	-
Universitas Bangka Belitung	-	3	-	-	4	-

Ket :

MIPA / *Mathematics and Natural Sciences*



TABEL / TABLE : 10 (Lanjutan/Continued)

**JUMLAH PROGRAM STUDI MENURUT BIDANG ILMU TIAP PERGURUAN TINGGI (PT) NEGERI**

NUMBER OF STUDY PROGRAMS BASED ON KNOWLEDGE FIELD BY PUBLIC HIGHER EDUCATION (HE)

STATUS / STATUS : NEGERI / PUBLIC

PERGURUAN TINGGI (PT) / HIGHER EDUCATION (HE)

TAHUN / YEAR : 2019

Perguruan Tinggi College	Pertanian Agriculture	Seni Art	Sosial Social Science	Teknik Engineering	Total Program Studi Total of Study Program
(1)	(8)	(9)	(10)	(11)	(12)
Politeknik Negeri Jakarta	-	3	5	28	44
Politeknik Negeri Jember	19	-	-	10	33
Politeknik Negeri Ketapang	3	-	-	5	8
Politeknik Negeri Kupang	-	1	3	9	16
Politeknik Negeri Lampung	26	-	1	4	33
Politeknik Negeri Lhokseumawe	-	2	1	25	31
Politeknik Negeri Madiun	-	-	1	6	9
Politeknik Negeri Madura	-	-	-	3	4
Politeknik Negeri Malang	-	-	2	35	47
Politeknik Negeri Manado	-	-	5	9	19
Politeknik Negeri Medan	-	-	3	12	20
Politeknik Negeri Media Kreatif	-	11	5	-	16
Politeknik Negeri Nusa Utara	3	-	-	2	6
Politeknik Negeri Padang	-	-	2	25	31
Politeknik Negeri Pontianak	10	-	3	14	30
Politeknik Negeri Samarinda	1	1	3	26	35
Politeknik Negeri Sambas	3	1	1	3	9
Politeknik Negeri Semarang	-	-	3	15	24
Politeknik Negeri Sriwijaya	-	1	3	21	31
Politeknik Negeri Subang	1	-	-	2	4
Politeknik Negeri Tanah Laut	2	-	-	4	7
Politeknik Negeri Ujung Pandang	-	-	3	24	33
Politeknik Perikanan Negeri Tual	9	-	-	1	10
Politeknik Perkapalan Negeri Surabaya	-	-	-	15	17
Politeknik Pertanian Negeri Kupang	20	-	-	-	20
Politeknik Pertanian Negeri Pangkajene Kepulauan	15	-	1	2	19
Politeknik Pertanian Negeri Payakumbuh	14	-	-	-	14
Politeknik Pertanian Negeri Samarinda	6	-	-	5	11
Universitas Airlangga	12	-	27	6	173
Universitas Andalas	22	-	22	15	126
Universitas Bangka Belitung	6	-	4	4	21

TABEL / TABLE : 10 (Lanjutan/Continued)

**JUMLAH PROGRAM STUDI MENURUT BIDANG ILMU TIAP PERGURUAN TINGGI (PT) NEGERI**

*NUMBER OF STUDY PROGRAMS BASED ON KNOWLEDGE FIELD BY PUBLIC HIGHER EDUCATION (HE)*

*STATUS / STATUS: NEGERI / PUBLIC*

*PERGURUAN TINGGI (PT) / HIGHER EDUCATION (HE)*

*TAHUN / YEAR: 2019*

<b>Perguruan Tinggi</b> <i>College</i>	<b>Agama</b> <i>Religion Studies</i>	<b>Ekonomi</b> <i>Economics</i>	<b>Humaniora</b> <i>Humanities</i>	<b>Kesehatan</b> <i>Health Sciences</i>	<b>MIPA</b> <i>Math N. S</i>	<b>Pendidikan</b> <i>Education</i>
(1)	(2)	(3)	(4)	(5)	(6)	(7)
Universitas Bengkulu	2	9	4	4	10	20
Universitas Borneo Tarakan	1	3	-	4	-	5
Universitas Brawijaya	5	13	7	33	16	6
Universitas Cenderawasih	2	10	2	7	7	25
Universitas Diponegoro	2	15	15	35	10	-
Universitas Gadjah Mada	4	21	26	51	26	2
Universitas Halu Oleo	2	9	7	5	12	23
Universitas Hasanuddin	1	12	17	43	16	1
Universitas Indonesia	3	15	31	84	19	-
Universitas Jambi	3	11	3	5	7	27
Universitas Jember	2	11	4	11	9	18
Universitas Jenderal Soedirman	2	15	5	15	11	6
Universitas Khairun	2	5	4	2	-	11
Universitas Lambung Mangkurat	2	8	-	14	9	29
Universitas Lampung	2	13	1	3	11	43
Universitas Malikussaleh	2	4	1	2	-	5
Universitas Maritim Raja Ali Haji (UMRAH)	-	2	-	-	-	5
Universitas Mataram	2	7	-	3	5	14
Universitas Mulawarman	3	9	2	7	10	23
Universitas Musamus Merauke	-	3	1	-	-	9
Universitas Negeri Gorontalo	2	4	-	5	7	38
Universitas Negeri Jakarta	3	7	3	1	5	64
Universitas Negeri Makassar	2	5	5	2	8	63
Universitas Negeri Malang	2	9	5	1	10	74
Universitas Negeri Manado	1	4	1	1	6	43
Universitas Negeri Medan	2	6	5	2	4	49
Universitas Negeri Padang	1	9	4	1	9	64
Universitas Negeri Semarang	2	6	5	3	7	67
Universitas Negeri Surabaya	3	4	3	1	4	60
Universitas Negeri Yogyakarta	2	4	4	-	5	76
Universitas Nusa Cendana	2	3	1	4	4	22

Ket :

MIPA / *Mathematics and Natural Sciences*

TABEL / TABLE : 10 (Lanjutan/Continued)

**JUMLAH PROGRAM STUDI MENURUT BIDANG ILMU TIAP PERGURUAN TINGGI (PT) NEGERI**

NUMBER OF STUDY PROGRAMS BASED ON KNOWLEDGE FIELD BY PUBLIC HIGHER EDUCATION (HE)

STATUS / STATUS : NEGERI / PUBLIC

PERGURUAN TINGGI (PT) / HIGHER EDUCATION (HE)

TAHUN / YEAR : 2019

Perguruan Tinggi <i>College</i>	Pertanian <i>Agriculture</i>	Seni <i>Art</i>	Sosial <i>Social Science</i>	Teknik <i>Engineering</i>	Total Program Studi <i>Total of Study Program</i>
(1)	(8)	(9)	(10)	(11)	(12)
Universitas Bengkulu	11	-	16	7	83
Universitas Borneo Tarakan	6	-	2	3	24
Universitas Brawijaya	36	2	30	28	176
Universitas Cenderawasih	2	-	13	12	80
Universitas Diponegoro	18	-	24	45	164
Universitas Gadjah Mada	46	2	49	58	285
Universitas Halu Oleo	20	-	14	17	109
Universitas Hasanuddin	30	-	26	33	179
Universitas Indonesia	1	1	50	37	241
Universitas Jambi	15	-	9	10	90
Universitas Jember	16	1	14	20	106
Universitas Jenderal Soedirman	30	-	20	6	110
Universitas Khairun	13	-	2	7	46
Universitas Lambung Mangkurat	19	-	15	11	107
Universitas Lampung	25	-	17	17	132
Universitas Malikussaleh	5	-	10	10	39
Universitas Maritim Raja Ali Haji (UMRAH)	5	-	5	3	20
Universitas Mataram	15	-	9	5	60
Universitas Mulawarman	14	1	12	17	98
Universitas Musamus Merauke	5	-	2	6	26
Universitas Negeri Gorontalo	11	-	9	11	87
Universitas Negeri Jakarta	-	-	11	6	100
Universitas Negeri Makassar	1	2	12	6	106
Universitas Negeri Malang	1	2	3	13	120
Universitas Negeri Manado	1	-	4	6	67
Universitas Negeri Medan	-	1	3	6	78
Universitas Negeri Padang	-	2	9	16	115
Universitas Negeri Semarang	-	2	3	13	108
Universitas Negeri Surabaya	-	4	8	10	97
Universitas Negeri Yogyakarta	-	-	8	11	110
Universitas Nusa Cendana	9	1	10	6	62

TABEL / TABLE : 10 (Lanjutan/Continued)

**JUMLAH PROGRAM STUDI MENURUT BIDANG ILMU TIAP PERGURUAN TINGGI (PT) NEGERI**

NUMBER OF STUDY PROGRAMS BASED ON KNOWLEDGE FIELD BY PUBLIC HIGHER EDUCATION (HE)

STATUS / STATUS: NEGERI / PUBLIC

PERGURUAN TINGGI (PT) / HIGHER EDUCATION (HE)

TAHUN / YEAR : 2019

Perguruan Tinggi College	Agama Religion Studies	Ekonomi Economics	Humaniora Humanities	Kesehatan Health Sciences	MIPA Math N. S	Pendidikan Education
(1)	(2)	(3)	(4)	(5)	(6)	(7)
Universitas Padjadjaran	2	20	23	48	19	-
Universitas Palangka Raya	2	5	-	2	3	25
Universitas Papua	1	3	3	1	5	6
Universitas Pattimura	2	5	4	2	5	27
Universitas Pembangunan Nasional Veteran Jakarta	2	6	-	8	1	-
Universitas Pembangunan Nasional Veteran Jawa Timur	-	5	-	-	-	-
Universitas Pembangunan Nasional Veteran Yogyakarta	-	5	1	-	-	-
Universitas Pendidikan Ganesha	1	3	2	3	3	39
Universitas Pendidikan Indonesia	2	7	6	2	4	105
Universitas Riau	2	9	-	6	9	24
Universitas Sam Ratulangi	1	8	9	17	5	-
Universitas Samudra	1	3	-	-	4	9
Universitas Sebelas Maret	2	15	10	25	13	49
Universitas Sembilanbelas November Kolaka	-	3	-	1	2	9
Universitas Siliwangi	1	5	-	2	-	13
Universitas Singaperbangsa Karawang	1	4	-	2	1	10
Universitas Sriwijaya	2	10	-	24	9	23
Universitas Sulawesi Barat	-	2	-	3	1	4
Universitas Sultan Ageng Tirtayasa	4	10	-	4	-	31
Universitas Sumatera Utara	1	16	17	40	19	1
Universitas Syiah Kuala	3	16	-	19	11	25
Universitas Tadulako	2	10	1	5	6	20
Universitas Tanjungpura	3	8	3	4	8	30
Universitas Terbuka	2	6	4	-	3	13
Universitas Teuku Umar	-	3	-	1	-	-
Universitas Tidar	-	4	-	-	-	6
Universitas Timor	1	2	-	1	3	3
Universitas Trunojoyo	2	7	1	-	-	5
Universitas Udayana	1	11	11	32	9	2
<b>Indonesia</b>	<b>109</b>	<b>603</b>	<b>299</b>	<b>727</b>	<b>501</b>	<b>1.381</b>

Ket :

MIPA / Mathematics and Natural Sciences

TABEL / TABLE : 10 (Lanjutan/Continued)

**JUMLAH PROGRAM STUDI MENURUT BIDANG ILMU TIAP PERGURUAN TINGGI (PT) NEGERI**

NUMBER OF STUDY PROGRAMS BASED ON KNOWLEDGE FIELD BY PUBLIC HIGHER EDUCATION (HE)

STATUS / STATUS: NEGERI / PUBLIC

PERGURUAN TINGGI (PT) / HIGHER EDUCATION (HE)

TAHUN / YEAR : 2019

Perguruan Tinggi College	Pertanian Agriculture	Seni Art	Sosial Social Science	Teknik Engineering	Total Program Studi Total of Study Program
(1)	(8)	(9)	(10)	(11)	(12)
Universitas Padjadjaran	21	2	46	13	194
Universitas Palangka Raya	9	-	6	4	56
Universitas Papua	23	-	3	10	55
Universitas Pattimura	22	-	8	9	84
Universitas Pembangunan Nasional Veteran Jakarta	-	-	4	7	28
Universitas Pembangunan Nasional Veteran Jawa Timur	5	1	9	8	28
Universitas Pembangunan Nasional Veteran Yogyakarta	4	-	4	18	32
Universitas Pendidikan Ganesha	2	1	3	7	64
Universitas Pendidikan Indonesia	2	3	10	13	154
Universitas Riau	15	-	14	17	96
Universitas Sam Ratulangi	22	-	10	11	83
Universitas Samudra	3	-	1	4	25
Universitas Sebelas Maret	17	6	22	23	182
Universitas Sembilanbelas November Kolaka	6	-	2	6	29
Universitas Siliwangi	4	-	2	3	30
Universitas Singaperbangsa Karawang	2	-	3	7	30
Universitas Sriwijaya	14	-	14	23	119
Universitas Sulawesi Barat	6	-	3	3	22
Universitas Sultan Ageng Tirtayasa	6	1	9	7	72
Universitas Sumatera Utara	13	2	22	27	158
Universitas Syiah Kuala	26	-	10	25	135
Universitas Tadulako	11	-	8	15	78
Universitas Tanjungpura	12	-	15	16	99
Universitas Terbuka	3	-	10	2	43
Universitas Teuku Umar	7	-	4	3	18
Universitas Tidar	3	-	3	4	20
Universitas Timor	3	-	2	1	16
Universitas Trunojoyo	5	1	7	8	36
Universitas Udayana	20	-	17	14	117
<b>Indonesia</b>	<b>947</b>	<b>168</b>	<b>838</b>	<b>1.434</b>	<b>7.007</b>

TABEL / TABLE : 11

**JUMLAH PROGRAM STUDI MENURUT BIDANG ILMU TIAP LLDIKTI**

*NUMBER OF STUDY PROGRAMS BASED ON KNOWLEDGE FIELD BY REGIONAL OFFICE*

*STATUS / STATUS : SWASTA / PRIVATE*

*PERGURUAN TINGGI (PT) / HIGHER EDUCATION (HE)*

*TAHUN / YEAR : 2019*

<b>LLDIKTI</b> <i>Regional Office</i>	<b>Agama</b> <i>Religion Studies</i>	<b>Ekonomi</b> <i>Economics</i>	<b>Humaniora</b> <i>Humanities</i>	<b>Kesehatan</b> <i>Health Sciences</i>	<b>MIPA</b> <i>Math N. S</i>	<b>Pendidikan</b> <i>Education</i>
(1)	(2)	(3)	(4)	(5)	(6)	(7)
LLDIKTI Wilayah I	26	161	18	246	44	173
LLDIKTI Wilayah II	14	139	13	161	18	164
LLDIKTI Wilayah III	41	396	52	231	58	115
LLDIKTI Wilayah IV	36	390	62	314	89	307
LLDIKTI Wilayah V	25	108	15	138	40	90
LLDIKTI Wilayah VI	32	224	27	302	84	205
LLDIKTI Wilayah VII	59	324	37	385	88	437
LLDIKTI Wilayah VIII	29	101	24	124	44	266
LLDIKTI Wilayah IX	28	195	24	325	58	228
LLDIKTI Wilayah X	21	149	22	246	38	148
LLDIKTI Wilayah XI	8	97	10	100	24	98
LLDIKTI Wilayah XII	8	25	3	20	6	45
LLDIKTI Wilayah XIII	9	52	2	84	5	68
LLDIKTI Wilayah XIV	9	43	2	11	5	40
<b>Indonesia</b>	<b>345</b>	<b>2.404</b>	<b>311</b>	<b>2.687</b>	<b>601</b>	<b>2.384</b>

Ket :

MIPA / *Mathematics and Natural Sciences*

TABEL / TABLE: 11 (Lanjutan/Continued)

**JUMLAH PROGRAM STUDI MENURUT BIDANG ILMU TIAP LLDIKTI**

NUMBER OF STUDY PROGRAMS BASED ON KNOWLEDGE FIELD BY REGIONAL OFFICE

STATUS / STATUS: SWASTA / PRIVATE

PERGURUAN TINGGI (PT) / HIGHER EDUCATION (HE)

TAHUN / YEAR: 2019

<b>LLDIKTI</b> <i>Regional Office</i>	<b>Pertanian</b> <i>Agriculture</i>	<b>Seni</b> <i>Art</i>	<b>Sosial</b> <i>Social Science</i>	<b>Teknik</b> <i>Engineering</i>	<b>Total Program Studi</b> <i>Total of Study Program</i>
(1)	(8)	(9)	(10)	(11)	(12)
LLDIKTI WILAYAH I	71	5	106	270	1.120
LLDIKTI WILAYAH II	64	4	110	226	913
LLDIKTI WILAYAH III	31	74	364	520	1.882
LLDIKTI WILAYAH IV	79	53	306	696	2.332
LLDIKTI WILAYAH V	36	8	121	188	769
LLDIKTI WILAYAH VI	64	27	169	365	1.499
LLDIKTI WILAYAH VII	141	35	298	456	2.260
LLDIKTI WILAYAH VIII	68	14	128	139	937
LLDIKTI WILAYAH IX	151	-	205	300	1.514
LLDIKTI WILAYAH X	59	8	117	214	1.022
LLDIKTI WILAYAH XI	58	2	74	135	606
LLDIKTI WILAYAH XII	32	-	44	34	217
LLDIKTI WILAYAH XIII	35	-	34	58	347
LLDIKTI WILAYAH XIV	36	-	57	56	259
<b>Indonesia</b>	<b>925</b>	<b>230</b>	<b>2.133</b>	<b>3.657</b>	<b>15.677</b>

TABEL / TABLE: 12

**JUMLAH PROGRAM STUDI MENURUT JENJANG PROGRAM TIAP PROVINSI**

NUMBER OF STUDY PROGRAMS BASED ON LEVEL OF PROGRAM BY PROVINCE

STATUS / STATUS : NASIONAL / NATIONAL

PERGURUAN TINGGI (PT) / HIGHER EDUCATION (HE)

TAHUN / YEAR : 2019

<b>Provinsi</b> <i>Province</i>	<b>D1-D4</b> <i>Diploma Program</i>	<b>S-1</b> <i>Bachelor Program</i>	<b>S-2</b> <i>Master Program</i>	<b>S-3</b> <i>Doctoral Program</i>	<b>Profesi</b> <i>Professions</i>	<b>Spesialis</b> <i>Specialist</i>	<b>Jumlah</b> <i>Total</i>
(1)	(2)	(3)	(4)	(5)	(6)	(7)	(8)
D.K.I. Jakarta	474	1.335	383	89	55	51	2.387
Jawa Barat	842	2.010	456	140	88	33	3.569
Banten	165	614	76	11	19	2	887
Jawa Tengah	680	1.484	284	73	95	34	2.650
D.I. Yogyakarta	273	706	244	74	65	26	1.388
Jawa Timur	714	2.733	479	114	137	58	4.235
Aceh	185	565	62	10	19	10	851
Sumatera Utara	393	1.060	164	42	52	22	1.733
Sumatera Barat	205	538	109	23	38	12	925
Riau	132	397	43	5	15	2	594
Kepulauan Riau	49	194	17	4	6	-	270
Jambi	54	267	29	7	10	-	367
Sumatera Selatan	178	460	72	14	15	12	751
Bangka Belitung	27	49	3	-	1	-	80
Bengkulu	45	182	35	5	9	-	276
Lampung	142	494	72	9	14	-	731
Kalimantan Barat	106	225	37	2	8	-	378
Kalimantan Tengah	32	150	24	3	4	-	213
Kalimantan Selatan	97	230	40	3	13	6	389
Kalimantan Timur	121	256	35	12	11	1	436
Kalimantan Utara	17	34	1	-	1	-	53
Sulawesi Utara	79	322	51	12	13	9	486
Gorontalo	34	157	22	4	4	-	221
Sulawesi Tengah	39	216	21	5	7	-	288
Sulawesi Selatan	329	932	191	41	53	25	1.571
Sulawesi Barat	17	92	1	-	5	-	115
Sulawesi Tenggara	60	272	30	3	7	-	372
Maluku	50	196	23	3	5	-	277
Maluku Utara	28	162	15	-	3	-	208
Bali	121	344	74	19	25	19	602
Nusa Tenggara Barat	76	433	25	2	12	-	548
Nusa Tenggara Timur	82	337	17	3	11	-	450
Papua	60	255	40	5	6	-	366
Papua Barat	50	147	11	2	2	-	212
<b>Indonesia</b>	<b>5.956</b>	<b>17.848</b>	<b>3.186</b>	<b>739</b>	<b>828</b>	<b>322</b>	<b>28.879</b>



TABEL / TABLE : 12A

**JUMLAH PROGRAM STUDI MENURUT JENJANG PROGRAM TIAP PROVINSI**

NUMBER OF STUDY PROGRAMS BASED ON LEVEL OF PROGRAM BY PROVINCE

STATUS / STATUS : RISTEKDIKTI / MoRTHE

PERGURUAN TINGGI (PT) / HIGHER EDUCATION (HE)

TAHUN / YEAR : 2019

Provinsi Province	D1-D4 Diploma Program	S-1 Bachelor Program	S-2 Master Program	S-3 Doctoral Program	Profesi Professions	Spesialis Specialist	Jumlah Total
(1)	(2)	(3)	(4)	(5)	(6)	(7)	(8)
D.K.I. Jakarta	430	1.117	298	73	51	51	2.020
Jawa Barat	709	1.505	376	129	79	31	2.829
Banten	120	507	59	5	18	2	711
Jawa Tengah	592	1.112	231	66	89	34	2.124
D.I. Yogyakarta	239	618	220	68	62	26	1.233
Jawa Timur	616	1.965	368	96	131	58	3.234
Aceh	153	370	44	8	19	10	604
Sumatera Utara	348	813	112	30	51	22	1.376
Sumatera Barat	180	384	83	21	37	12	717
Riau	119	266	36	3	15	2	441
Kepulauan Riau	46	128	7	1	6	-	188
Jambi	41	143	22	5	8	-	219
Sumatera Selatan	153	332	59	10	15	12	581
Bangka Belitung	22	36	2	-	1	-	61
Bengkulu	33	129	26	4	7	-	199
Lampung	125	337	53	5	13	-	533
Kalimantan Barat	85	160	24	2	6	-	277
Kalimantan Tengah	24	107	13	1	3	-	148
Kalimantan Selatan	82	169	33	1	13	6	304
Kalimantan Timur	111	205	17	5	10	1	349
Kalimantan Utara	17	32	1	-	1	-	51
Sulawesi Utara	64	233	31	7	12	9	356
Gorontalo	26	136	19	4	4	-	189
Sulawesi Tengah	25	170	16	4	6	-	221
Sulawesi Selatan	267	679	141	38	47	25	1.197
Sulawesi Barat	13	61	-	-	5	-	79
Sulawesi Tenggara	49	224	26	3	7	-	309
Maluku	42	152	17	2	4	-	217
Maluku Utara	20	127	10	-	3	-	160
Bali	97	305	60	18	22	19	521
Nusa Tenggara Barat	61	319	17	1	11	-	409
Nusa Tenggara Timur	65	309	12	2	9	-	397
Papua	41	184	29	3	5	-	262
Papua Barat	31	125	8	2	2	-	168
<b>Indonesia</b>	<b>5.046</b>	<b>13.459</b>	<b>2.470</b>	<b>617</b>	<b>772</b>	<b>320</b>	<b>22.684</b>

TABEL / TABLE : 12B

**JUMLAH PROGRAM STUDI MENURUT JENJANG PROGRAM TIAP PROVINSI**

NUMBER OF STUDY PROGRAMS BASED ON LEVEL OF PROGRAM BY PROVINCE

STATUS / STATUS : NEGERI / PUBLIC

PERGURUAN TINGGI (PT) / HIGHER EDUCATION (HE)

TAHUN / YEAR : 2019

Provinsi Province	D1-D4 Diploma Program	S-1 Bachelor Program	S-2 Master Program	S-3 Doctoral Program	Profesi Professions	Spesialis Specialist	Jumlah Total
(1)	(2)	(3)	(4)	(5)	(6)	(7)	(8)
D.K.I. Jakarta	46	143	90	46	10	50	385
Jawa Barat	174	288	223	110	13	31	839
Banten	10	81	20	2	2	-	115
Jawa Tengah	131	262	134	52	21	34	634
D.I. Yogyakarta	61	175	132	56	12	26	462
Jawa Timur	232	382	195	81	26	58	974
Aceh	50	143	39	8	7	10	257
Sumatera Utara	38	101	58	28	9	22	256
Sumatera Barat	76	112	68	20	11	12	299
Riau	31	52	24	3	5	2	117
Kepulauan Riau	17	20	-	-	-	-	37
Jambi	10	52	19	5	4	-	90
Sumatera Selatan	35	57	31	10	5	12	150
Bangka Belitung	6	21	-	-	-	-	27
Bengkulu	13	45	22	4	2	-	86
Lampung	46	105	38	5	4	-	198
Kalimantan Barat	52	65	23	2	4	-	146
Kalimantan Tengah	-	42	11	1	2	-	56
Kalimantan Selatan	27	66	24	1	7	6	131
Kalimantan Timur	61	78	14	5	7	1	166
Kalimantan Utara	2	20	1	-	1	-	24
Sulawesi Utara	30	97	27	6	6	9	175
Gorontalo	11	53	16	4	3	-	87
Sulawesi Tengah	7	51	14	4	2	-	78
Sulawesi Selatan	60	131	80	32	9	25	337
Sulawesi Barat	1	20	-	-	1	-	22
Sulawesi Tenggara	6	104	22	3	3	-	138
Maluku	30	64	16	2	2	-	114
Maluku Utara	1	36	7	-	2	-	46
Bali	37	94	40	16	10	19	216
Nusa Tenggara Barat	9	36	12	1	2	-	60
Nusa Tenggara Timur	38	63	8	2	3	-	114
Papua	7	74	23	3	4	-	111
Papua Barat	20	32	6	1	1	-	60
<b>Indonesia</b>	<b>1.375</b>	<b>3.165</b>	<b>1.437</b>	<b>513</b>	<b>200</b>	<b>317</b>	<b>7.007</b>

TABEL / TABLE: 12C

**JUMLAH PROGRAM STUDI MENURUT JENJANG PROGRAM TIAP PROVINSI**  
**NUMBER OF STUDY PROGRAMS BASED ON LEVEL OF PROGRAM BY PROVINCE**  
 STATUS / STATUS : SWASTA / PRIVATE  
 PERGURUAN TINGGI (PT) / HIGHER EDUCATION (HE)  
 TAHUN / YEAR : 2019

Provinsi Province	D1-D4 Diploma Program	S-1 Bachelor Program	S-2 Master Program	S-3 Doctoral Program	Profesi Professions	Spesialis Specialist	Jumlah Total
(1)	(2)	(3)	(4)	(5)	(6)	(7)	(8)
D.K.I. Jakarta	384	974	208	27	41	1	1.635
Jawa Barat	535	1.217	153	19	66	-	1.990
Banten	110	426	39	3	16	2	596
Jawa Tengah	461	850	97	14	68	-	1.490
D.I. Yogyakarta	178	443	88	12	50	-	771
Jawa Timur	384	1.583	173	15	105	-	2.260
Aceh	103	227	5	-	12	-	347
Sumatera Utara	310	712	54	2	42	-	1.120
Sumatera Barat	104	272	15	1	26	-	418
Riau	88	214	12	-	10	-	324
Kepulauan Riau	29	108	7	1	6	-	151
Jambi	31	91	3	-	4	-	129
Sumatera Selatan	118	275	28	-	10	-	431
Bangka Belitung	16	15	2	-	1	-	34
Bengkulu	20	84	4	-	5	-	113
Lampung	79	232	15	-	9	-	335
Kalimantan Barat	33	95	1	-	2	-	131
Kalimantan Tengah	24	65	2	-	1	-	92
Kalimantan Selatan	55	103	9	-	6	-	173
Kalimantan Timur	50	127	3	-	3	-	183
Kalimantan Utara	15	12	-	-	-	-	27
Sulawesi Utara	34	136	4	1	6	-	181
Gorontalo	15	83	3	-	1	-	102
Sulawesi Tengah	18	119	2	-	4	-	143
Sulawesi Selatan	207	548	61	6	38	-	860
Sulawesi Barat	12	41	-	-	4	-	57
Sulawesi Tenggara	43	120	4	-	4	-	171
Maluku	12	88	1	-	2	-	103
Maluku Utara	19	91	3	-	1	-	114
Bali	60	211	20	2	12	-	305
Nusa Tenggara Barat	52	283	5	-	9	-	349
Nusa Tenggara Timur	27	246	4	-	6	-	283
Papua	34	110	6	-	1	-	151
Papua Barat	11	93	2	1	1	-	108
<b>Indonesia</b>	<b>3.671</b>	<b>10.294</b>	<b>1.033</b>	<b>104</b>	<b>572</b>	<b>3</b>	<b>15.677</b>

TABEL / TABLE : 13

**JUMLAH PROGRAM STUDI MENURUT JENJANG PROGRAM TIAP PERGURUAN TINGGI (PT) NEGERI**

NUMBER OF STUDY PROGRAMS BASED ON LEVEL OF PROGRAM BY PUBLIC HIGHER EDUCATION (HE)

STATUS / STATUS : NEGERI/ PUBLIC

PERGURUAN TINGGI (PT) / HIGHER EDUCATION (HE)

TAHUN / YEAR : 2019

Perguruan Tinggi <i>College</i>	D1-D4 <i>Diploma Program</i>	S-1 <i>Bachelor Program</i>	S-2 <i>Master Program</i>	S-3 <i>Doctoral Program</i>	Profesi <i>Professions</i>	Spesialis <i>Specialist</i>	Jumlah <i>Total</i>
(1)	(2)	(3)	(4)	(5)	(6)	(7)	(8)
Akademi Komunitas Negeri Aceh Barat	3	-	-	-	-	-	3
Akademi Komunitas Negeri Pacitan	3	-	-	-	-	-	3
Akademi Komunitas Negeri Putra Sang Fajar Blitar	3	-	-	-	-	-	3
Akademi Komunitas Negeri Rejang Lebong	3	-	-	-	-	-	3
Institut Pertanian Bogor	22	39	73	44	3	-	181
Institut Seni Budaya Indonesia Aceh	-	6	-	-	-	-	6
Institut Seni Budaya Indonesia Bandung	5	5	1	-	-	-	11
Institut Seni Budaya Indonesia Tanah Papua	-	5	-	-	-	-	5
Institut Seni Indonesia Denpasar	2	10	1	1	-	-	14
Institut Seni Indonesia Padang Panjang	1	11	1	-	-	-	13
Institut Seni Indonesia Surakarta	2	11	1	1	-	-	15
Institut Seni Indonesia Yogyakarta	6	24	3	2	-	-	35
Institut Teknologi Bandung	4	50	52	26	2	-	134
Institut Teknologi Kalimantan	-	14	-	-	-	-	14
Institut Teknologi Sepuluh Nopember	14	32	20	14	1	-	81
Institut Teknologi Sumatera	-	33	-	-	-	-	33
Politeknik Elektronika Negeri Surabaya	32	-	2	-	-	-	34
Politeknik Manufaktur Bandung	10	-	-	-	-	-	10
Politeknik Manufaktur Negeri Bangka Belitung	6	-	-	-	-	-	6
Politeknik Maritim Negeri Indonesia	4	-	-	-	-	-	4
Politeknik Negeri Ambon	20	-	-	-	-	-	20
Politeknik Negeri Bali	20	-	1	-	-	-	21
Politeknik Negeri Balikpapan	8	-	-	-	-	-	8
Politeknik Negeri Bandung	39	-	2	-	-	-	41
Politeknik Negeri Banjarmasin	17	-	-	-	-	-	17
Politeknik Negeri Banyuwangi	7	-	-	-	-	-	7
Politeknik Negeri Batam	17	-	-	-	-	-	17
Politeknik Negeri Bengkalis	21	-	-	-	-	-	21
Politeknik Negeri Cilacap	7	-	-	-	-	-	7
Politeknik Negeri Fakfak	5	-	-	-	-	-	5
Politeknik Negeri Indramayu	6	-	-	-	-	-	6

TABEL / TABLE : 13 (Lanjutan/Continued)

**JUMLAH PROGRAM STUDI MENURUT JENJANG PROGRAM TIAP PERGURUAN TINGGI (PT) NEGERI**  
**NUMBER OF STUDY PROGRAMS BASED ON LEVEL OF PROGRAM BY PUBLIC HIGHER EDUCATION (HE)**  
**STATUS / STATUS : NEGERI/ PUBLIC**  
**PERGURUAN TINGGI (PT) / HIGHER EDUCATION (HE)**  
**TAHUN / YEAR : 2019**

<b>Perguruan Tinggi</b> <i>College</i>	<b>D1-D4</b> <i>Diploma Program</i>	<b>S-1</b> <i>Bachelor Program</i>	<b>S-2</b> <i>Master Program</i>	<b>S-3</b> <i>Doctoral Program</i>	<b>Profesi</b> <i>Professions</i>	<b>Spesialis</b> <i>Specialist</i>	<b>Jumlah</b> <i>Total</i>
(1)	(2)	(3)	(4)	(5)	(6)	(7)	(8)
Politeknik Negeri Jakarta	42	-	2	-	-	-	44
Politeknik Negeri Jember	32	-	1	-	-	-	33
Politeknik Negeri Ketapang	8	-	-	-	-	-	8
Politeknik Negeri Kupang	16	-	-	-	-	-	16
Politeknik Negeri Lampung	33	-	-	-	-	-	33
Politeknik Negeri Lhokseumawe	31	-	-	-	-	-	31
Politeknik Negeri Madiun	9	-	-	-	-	-	9
Politeknik Negeri Madura	4	-	-	-	-	-	4
Politeknik Negeri Malang	44	-	3	-	-	-	47
Politeknik Negeri Manado	19	-	-	-	-	-	19
Politeknik Negeri Medan	20	-	-	-	-	-	20
Politeknik Negeri Media Kreatif	16	-	-	-	-	-	16
Politeknik Negeri Nusa Utara	6	-	-	-	-	-	6
Politeknik Negeri Padang	31	-	-	-	-	-	31
Politeknik Negeri Pontianak	30	-	-	-	-	-	30
Politeknik Negeri Samarinda	35	-	-	-	-	-	35
Politeknik Negeri Sambas	9	-	-	-	-	-	9
Politeknik Negeri Semarang	23	-	1	-	-	-	24
Politeknik Negeri Sriwijaya	30	-	1	-	-	-	31
Politeknik Negeri Subang	4	-	-	-	-	-	4
Politeknik Negeri Tanah Laut	7	-	-	-	-	-	7
Politeknik Negeri Ujung Pandang	33	-	-	-	-	-	33
Politeknik Perikanan Negeri Tual	10	-	-	-	-	-	10
Politeknik Perkapalan Negeri Surabaya	17	-	-	-	-	-	17
Politeknik Pertanian Negeri Kupang	20	-	-	-	-	-	20
Politeknik Pertanian Negeri Pangkajene Kepulauan	17	1	1	-	-	-	19
Politeknik Pertanian Negeri Payakumbuh	14	-	-	-	-	-	14
Politeknik Pertanian Negeri Samarinda	11	-	-	-	-	-	11
Universitas Airlangga	21	44	46	15	7	40	173
Universitas Andalas	4	47	43	13	7	12	126
Universitas Bangka Belitung	-	21	-	-	-	-	21

TABEL / TABLE: 13 (Lanjutan/Continued)

**JUMLAH PROGRAM STUDI MENURUT JENJANG PROGRAM TIAP PERGURUAN TINGGI (PT) NEGERI**

NUMBER OF STUDY PROGRAMS BASED ON LEVEL OF PROGRAM BY PUBLIC HIGHER EDUCATION (HE)

STATUS / STATUS : NEGERI/ PUBLIC

PERGURUAN TINGGI (PT) / HIGHER EDUCATION (HE)

TAHUN / YEAR : 2019

Perguruan Tinggi College	D1-D4 Diploma Program	S-1 Bachelor Program	S-2 Master Program	S-3 Doctoral Program	Profesi Professions	Spesialis Specialist	Jumlah Total
(1)	(2)	(3)	(4)	(5)	(6)	(7)	(8)
Universitas Bengkulu	10	45	22	4	2	-	83
Universitas Borneo Tarakan	2	20	1	-	1	-	24
Universitas Brawijaya	9	75	42	23	9	18	176
Universitas Cenderawasih	7	44	23	3	3	-	80
Universitas Diponegoro	37	52	37	15	4	19	164
Universitas Gadjah Mada	43	70	90	46	10	26	285
Universitas Halu Oleo	5	76	22	3	3	-	109
Universitas Hasanuddin	1	64	58	23	8	25	179
Universitas Indonesia	13	64	69	38	7	50	241
Universitas Jambi	10	52	19	5	4	-	90
Universitas Jember	11	60	22	6	7	-	106
Universitas Jenderal Soedirman	18	48	25	8	10	1	110
Universitas Khairun	1	36	7	-	2	-	46
Universitas Lambung Mangkurat	3	66	24	1	7	6	107
Universitas Lampung	13	72	38	5	4	-	132
Universitas Malikussaleh	1	31	6	-	1	-	39
Universitas Maritim Raja Ali Haji (UMRAH)	-	20	-	-	-	-	20
Universitas Mataram	9	36	12	1	2	-	60
Universitas Mulawarman	7	64	14	5	7	1	98
Universitas Musamus Merauke	-	25	-	-	1	-	26
Universitas Negeri Gorontalo	11	53	16	4	3	-	87
Universitas Negeri Jakarta	12	60	19	8	1	-	100
Universitas Negeri Makassar	9	66	21	9	1	-	106
Universitas Negeri Malang	11	59	33	16	1	-	120
Universitas Negeri Manado	4	48	13	1	1	-	67
Universitas Negeri Medan	2	53	16	5	2	-	78
Universitas Negeri Padang	26	54	24	7	4	-	115
Universitas Negeri Semarang	9	67	22	8	2	-	108
Universitas Negeri Surabaya	10	63	16	7	1	-	97
Universitas Negeri Yogyakarta	11	60	30	7	2	-	110
Universitas Nusa Cendana	1	48	8	2	3	-	62

TABEL / TABLE : 13 (Lanjutan/Continued)

**JUMLAH PROGRAM STUDI MENURUT JENJANG PROGRAM TIAP PERGURUAN TINGGI (PT) NEGERI**  
**NUMBER OF STUDY PROGRAMS BASED ON LEVEL OF PROGRAM BY PUBLIC HIGHER EDUCATION (HE)**  
 STATUS / STATUS : NEGERI/ PUBLIC  
 PERGURUAN TINGGI (PT) / HIGHER EDUCATION (HE)  
 TAHUN / YEAR : 2019

Perguruan Tinggi <i>College</i>	D1-D4 <i>Diploma Program</i>	S-1 <i>Bachelor Program</i>	S-2 <i>Master Program</i>	S-3 <i>Doctoral Program</i>	Profesi <i>Professions</i>	Spesialis <i>Specialist</i>	Jumlah <i>Total</i>
(1)	(2)	(3)	(4)	(5)	(6)	(7)	(8)
Universitas Padjadjaran	31	59	49	19	5	31	194
Universitas Palangka Raya	-	42	11	1	2	-	56
Universitas Papua	15	32	6	1	1	-	55
Universitas Pattimura	-	64	16	2	2	-	84
Universitas Pembangunan Nasional Veteran Jakarta	5	19	2	-	2	-	28
Universitas Pembangunan Nasional Veteran Jawa Timur	-	23	5	-	-	-	28
Universitas Pembangunan Nasional Veteran Yogyakarta	1	21	9	1	-	-	32
Universitas Pendidikan Ganesha	11	36	12	3	2	-	64
Universitas Pendidikan Indonesia	7	88	35	21	3	-	154
Universitas Riau	10	52	24	3	5	2	96
Universitas Sam Ratulangi	1	49	14	5	5	9	83
Universitas Samudra	-	25	-	-	-	-	25
Universitas Sebelas Maret	29	67	47	20	5	14	182
Universitas Sembilanbelas November Kolaka	1	28	-	-	-	-	29
Universitas Siliwangi	1	23	6	-	-	-	30
Universitas Singaperbangsa Karawang	3	24	3	-	-	-	30
Universitas Sriwijaya	5	57	30	10	5	12	119
Universitas Sulawesi Barat	1	20	-	-	1	-	22
Universitas Sultan Ageng Tirtayasa	7	49	13	1	2	-	72
Universitas Sumatera Utara	16	48	42	23	7	22	158
Universitas Syiah Kuala	15	63	33	8	6	10	135
Universitas Tadulako	7	51	14	4	2	-	78
Universitas Tanjungpura	5	65	23	2	4	-	99
Universitas Terbuka	3	32	7	1	-	-	43
Universitas Teuku Umar	-	18	-	-	-	-	18
Universitas Tidar	2	17	1	-	-	-	20
Universitas Timor	1	15	-	-	-	-	16
Universitas Trunojoyo	5	26	5	-	-	-	36
Universitas Udayana	4	48	26	12	8	19	117
<b>Indonesia</b>	<b>1.375</b>	<b>3.165</b>	<b>1.437</b>	<b>513</b>	<b>200</b>	<b>317</b>	<b>7.007</b>

TABEL / TABLE : 14

**JUMLAH PROGRAM STUDI MENURUT JENJANG PROGRAM TIAP LLDIKTI**

NUMBER OF STUDY PROGRAMS BASED ON LEVEL OF PROGRAM BY REGIONAL OFFICE

STATUS / STATUS : SWASTA / PRIVATE

PERGURUAN TINGGI (PT) / HIGHER EDUCATION (HE)

TAHUN / YEAR : 2019

<b>LLDIKTI</b> <i>Regional Office</i>	<b>D1-D4</b> <i>Diploma Program</i>	<b>S-1</b> <i>Bachelor Program</i>	<b>S-2</b> <i>Master Program</i>	<b>S-3</b> <i>Doctoral Program</i>	<b>Profesi</b> <i>Professions</i>	<b>Spesialis</b> <i>Specialist</i>	<b>Jumlah</b> <i>Total</i>
(1)	(2)	(3)	(4)	(5)	(6)	(7)	(8)
LLDIKTI WILAYAH I	310	712	54	2	42	-	1.120
LLDIKTI WILAYAH II	233	606	49	-	25	-	913
LLDIKTI WILAYAH III	407	1.137	247	36	52	3	1.882
LLDIKTI WILAYAH IV	615	1.480	153	13	71	-	2.332
LLDIKTI WILAYAH V	177	442	88	12	50	-	769
LLDIKTI WILAYAH VI	469	851	97	14	68	-	1.499
LLDIKTI WILAYAH VII	384	1.583	173	15	105	-	2.260
LLDIKTI WILAYAH VIII	139	740	29	2	27	-	937
LLDIKTI WILAYAH IX	329	1.047	74	7	57	-	1.514
LLDIKTI WILAYAH X	252	685	37	2	46	-	1.022
LLDIKTI WILAYAH XI	177	402	15	-	12	-	606
LLDIKTI WILAYAH XII	31	179	4	-	3	-	217
LLDIKTI WILAYAH XIII	103	227	5	-	12	-	347
LLDIKTI WILAYAH XIV	45	203	8	1	2	-	259
<b>Indonesia</b>	<b>3.671</b>	<b>10.294</b>	<b>1.033</b>	<b>104</b>	<b>572</b>	<b>3</b>	<b>15.677</b>





# 05

## MAHASISWA BARU NEW ENTRANT



### JUMLAH MAHASISWA BARU BERDASARKAN KELOMPOK LEMBAGA NUMBER OF NEW ENTRANT BASED ON GROUP INSTITUTIONS

PTA Negeri  
Religious(Public) 192.582

PTA Swasta  
Religious(Private) 93.274

PTK  
Institution 76.115

PTN  
Public 683.876

PTS  
Private 1.084.634

51% mahasiswa baru berasal dari kelompok lembaga Perguruan Tinggi Swasta.

51% of new entrants come from private higher education.



### JUMLAH MAHASISWA BARU BERDASARKAN KELOMPOK BIDANG ILMU NUMBER OF NEW ENTRANT BY GROUP OF DISCIPLINES

Pendidikan  
Education 413.359

Ekonomi  
Economics 406.645

Sosial  
Social Sciences 395.994

Teknik  
Engineering 358.867

Kesehatan  
Health Sciences 216.846

Pertanian  
Agriculture 112.748

MIPA  
Math N.S 80.617

Agama  
Religions 77.375

Humaniora  
Humanities 44.098

Seni  
Arts 23.932

Berdasarkan Kelompok Bidang Ilmu, Pendidikan memiliki jumlah mahasiswa baru tertinggi yaitu **413.359** mahasiswa.

Based on field of study, the highest number of new entrant is education with **413.359** students.



TABEL / TABLE : 15

**JUMLAH MAHASISWA BARU MENURUT BENTUK PENDIDIKAN TIAP PROVINSI**

NUMBER OF NEW ENTRANTS BASED ON FORM OF EDUCATION BY PROVINCE

STATUS / STATUS : NASIONAL / NATIONAL

PERGURUAN TINGGI (PT) / HIGHER EDUCATION (HE)

TAHUN / YEAR : 2019

Provinsi <i>Province</i>	Universitas <i>University</i>	Institut <i>Institute</i>	Sekolah Tinggi <i>Sch. of High. Learning</i>	Akademi <i>Academy</i>	Akademi Komunitas <i>Community College</i>	Politeknik <i>Polytechnic</i>	Jumlah <i>Total</i>
(1)	(2)	(3)	(4)	(5)	(6)	(7)	(8)
D.K.I. Jakarta	149.848	12.188	29.006	5.255	-	8.951	205.248
Jawa Barat	121.318	37.692	63.753	5.744	398	19.937	248.842
Banten	146.094	1.365	13.336	855	-	7.995	169.645
Jawa Tengah	143.076	15.268	26.368	4.617	118	16.027	205.474
D.I. Yogyakarta	78.032	4.639	13.505	2.681	30	2.485	101.372
Jawa Timur	180.870	50.979	37.852	3.704	225	18.102	291.732
Aceh	21.658	2.947	6.697	1.404	54	3.381	36.141
Sumatera Utara	78.308	11.407	22.039	3.412	-	6.423	121.589
Sumatera Barat	49.460	8.113	8.330	1.315	-	6.052	73.270
Riau	28.208	73	9.591	681	-	1.710	40.263
Kepulauan Riau	4.595	199	3.488	72	-	3.551	11.905
Jambi	9.304	1.007	6.080	485	-	462	17.338
Sumatera Selatan	36.161	92	10.708	1.349	-	5.033	53.343
Bangka Belitung	2.207	625	1.096	122	14	663	4.727
Bengkulu	11.485	3.249	821	269	38	2.038	17.900
Lampung	20.795	10.109	6.508	1.132	-	3.727	42.271
Kalimantan Barat	18.577	4.657	4.293	829	-	2.018	30.374
Kalimantan Tengah	6.116	2.297	2.877	88	-	714	12.092
Kalimantan Selatan	23.662	505	9.145	645	-	3.308	37.265
Kalimantan Timur	18.811	5.338	5.164	115	10	4.269	33.707
Kalimantan Utara	3.819	-	641	109	-	234	4.803
Sulawesi Utara	21.999	1.847	3.039	883	-	3.166	30.934
Gorontalo	12.232	1.346	1.306	-	-	761	15.645
Sulawesi Tengah	24.188	1.770	2.614	890	-	1.486	30.948
Sulawesi Selatan	61.357	6.673	29.806	3.070	96	5.682	106.684
Sulawesi Barat	4.450	346	1.668	136	-	126	6.726
Sulawesi Tenggara	16.973	457	3.799	401	-	1.153	22.783
Maluku	9.856	1.426	3.737	222	-	1.290	16.531
Maluku Utara	5.335	1.647	1.453	336	-	594	9.365
Bali	21.493	2.684	5.075	555	283	2.029	32.119
Nusa Tenggara Barat	20.215	2.467	5.765	105	200	1.402	30.154
Nusa Tenggara Timur	24.458	516	6.300	340	-	4.214	35.828
Papua	16.242	1.068	5.354	376	-	1.844	24.884
Papua Barat	5.628	34	1.762	-	-	1.155	8.579
<b>Indonesia</b>	<b>1.396.830</b>	<b>195.030</b>	<b>352.976</b>	<b>42.197</b>	<b>1.466</b>	<b>141.982</b>	<b>2.130.481</b>

TABEL / TABLE : 15A

**JUMLAH MAHASISWA BARU MENURUT BENTUK PENDIDIKAN TIAP PROVINSI**

NUMBER OF NEW ENTRANTS BASED ON FORM OF EDUCATION BY PROVINCE

STATUS / STATUS : RISTEKDIKTI / MoRTHE

PERGURUAN TINGGI (PT) / HIGHER EDUCATION (HE)

TAHUN / YEAR : 2019

Provinsi <i>Province</i>	Universitas <i>University</i>	Institut <i>Institute</i>	Sekolah Tinggi <i>Sch. of High. Learning</i>	Akademi <i>Academy</i>	Akademi Komunitas <i>Community College</i>	Politeknik <i>Polytechnic</i>	Jumlah <i>Total</i>
(1)	(2)	(3)	(4)	(5)	(6)	(7)	(8)
D.K.I. Jakarta	137.968	11.058	24.145	5.255	-	4.300	182.726
Jawa Barat	113.663	26.448	44.739	5.634	398	13.309	204.191
Banten	144.044	618	9.737	855	-	586	155.840
Jawa Tengah	138.953	978	19.433	3.981	118	6.298	169.761
D.I. Yogyakarta	73.236	4.474	11.105	2.644	30	1.662	93.151
Jawa Timur	168.014	17.576	25.579	3.482	225	15.118	229.994
Aceh	17.361	73	4.046	1.404	54	1.529	24.467
Sumatera Utara	71.987	7.472	16.849	3.300	-	3.060	102.668
Sumatera Barat	43.482	1.290	7.670	1.315	-	3.969	57.726
Riau	17.039	-	6.746	681	-	1.187	25.653
Kepulauan Riau	4.595	80	2.132	72	-	3.198	10.077
Jambi	9.266	-	3.980	485	-	145	13.876
Sumatera Selatan	31.303	-	8.797	1.349	-	2.899	44.348
Bangka Belitung	2.207	-	1.096	122	14	306	3.745
Bengkulu	11.485	-	645	269	38	282	12.719
Lampung	14.305	7.478	4.087	1.132	-	1.493	28.495
Kalimantan Barat	18.577	1.218	3.524	809	-	1.380	25.508
Kalimantan Tengah	6.116	-	1.932	88	-	66	8.202
Kalimantan Selatan	17.852	-	6.409	645	-	2.109	27.015
Kalimantan Timur	18.811	2.318	4.256	115	10	3.292	28.802
Kalimantan Utara	3.819	-	572	109	-	234	4.734
Sulawesi Utara	21.999	139	2.610	883	-	2.118	27.749
Gorontalo	12.232	-	1.306	-	-	108	13.646
Sulawesi Tengah	24.188	-	1.946	890	-	246	27.270
Sulawesi Selatan	55.569	21	25.090	2.858	-	2.785	86.323
Sulawesi Barat	4.450	-	1.122	136	-	-	5.708
Sulawesi Tenggara	16.973	54	3.076	401	-	447	20.951
Maluku	9.856	-	3.218	222	-	154	13.450
Maluku Utara	5.335	-	1.048	336	-	234	6.953
Bali	21.493	1.316	3.682	555	283	684	28.013
Nusa Tenggara Barat	17.115	1.061	4.544	105	200	124	23.149
Nusa Tenggara Timur	24.458	516	4.153	340	-	3.191	32.658
Papua	16.242	459	4.406	376	-	145	21.628
Papua Barat	5.628	34	1.210	-	-	442	7.314
<b>Indonesia</b>	<b>1.299.621</b>	<b>84.681</b>	<b>264.890</b>	<b>40.848</b>	<b>1.370</b>	<b>77.100</b>	<b>1.768.510</b>

TABEL / TABLE : 15B

**JUMLAH MAHASISWA BARU MENURUT BENTUK PENDIDIKAN TIAP PROVINSI**

NUMBER OF NEW ENTRANTS BASED ON FORM OF EDUCATION BY PROVINCE

STATUS / STATUS : NEGERI / PUBLIC

PERGURUAN TINGGI (PT) / HIGHER EDUCATION (HE)

TAHUN / YEAR : 2019

Provinsi <i>Province</i>	Universitas <i>University</i>	Institut <i>Institute</i>	Sekolah Tinggi <i>Sch. of High. Learning</i>	Akademi <i>Academy</i>	Akademi Komunitas <i>Community College</i>	Politeknik <i>Polytechnic</i>	Jumlah <i>Total</i>
(1)	(2)	(3)	(4)	(5)	(6)	(7)	(8)
D.K.I. Jakarta	15.524	-	-	-	-	1.370	16.894
Jawa Barat	28.111	20.168	-	-	-	7.214	55.493
Banten	99.598	-	-	-	-	-	99.598
Jawa Tengah	66.342	10	-	-	-	2.126	68.478
D.I. Yogyakarta	23.605	2.237	-	-	-	-	25.842
Jawa Timur	67.527	10.472	-	-	148	13.302	91.449
Aceh	12.374	73	-	-	54	1.019	13.520
Sumatera Utara	21.175	-	-	-	-	1.679	22.854
Sumatera Barat	31.165	844	-	-	-	3.914	35.923
Riau	16	-	-	-	-	684	700
Kepulauan Riau	220	-	-	-	-	2.730	2.950
Jambi	6.621	-	-	-	-	-	6.621
Sumatera Selatan	17.688	-	-	-	-	2.091	19.779
Bangka Belitung	2.207	-	-	-	-	300	2.507
Bengkulu	6.723	-	-	-	38	-	6.761
Lampung	5.875	6.200	-	-	-	1.413	13.488
Kalimantan Barat	15.328	-	-	-	-	940	16.268
Kalimantan Tengah	3.099	-	-	-	-	-	3.099
Kalimantan Selatan	10.964	-	-	-	-	1.640	12.604
Kalimantan Timur	11.176	1.977	-	-	-	3.051	16.204
Kalimantan Utara	3.500	-	-	-	-	-	3.500
Sulawesi Utara	15.592	-	-	-	-	2.118	17.710
Gorontalo	8.027	-	-	-	-	-	8.027
Sulawesi Tengah	19.499	-	-	-	-	-	19.499
Sulawesi Selatan	26.785	-	-	-	-	1.975	28.760
Sulawesi Barat	1.878	-	-	-	-	-	1.878
Sulawesi Tenggara	10.644	-	-	-	-	-	10.644
Maluku	8.641	-	-	-	-	154	8.795
Maluku Utara	2.459	-	-	-	-	-	2.459
Bali	7.838	574	-	-	-	514	8.926
Nusa Tenggara Barat	10.094	-	-	-	-	-	10.094
Nusa Tenggara Timur	12.505	-	-	-	-	3.045	15.550
Papua	12.823	-	-	-	-	-	12.823
Papua Barat	3.952	-	-	-	-	227	4.179
<b>Indonesia</b>	<b>589.575</b>	<b>42.555</b>	<b>-</b>	<b>-</b>	<b>240</b>	<b>51.506</b>	<b>683.876</b>

TABEL / TABLE: 15C

**JUMLAH MAHASISWA BARU MENURUT BENTUK PENDIDIKAN TIAP PROVINSI**

NUMBER OF NEW ENTRANTS BASED ON FORM OF EDUCATION BY PROVINCE

STATUS / STATUS : SWASTA / PRIVATE

PERGURUAN TINGGI (PT) / HIGHER EDUCATION (HE)

TAHUN / YEAR : 2019

Provinsi <i>Province</i>	Universitas <i>University</i>	Institut <i>Institute</i>	Sekolah Tinggi <i>Sch. of High. Learning</i>	Akademi <i>Academy</i>	Akademi Komunitas <i>Community College</i>	Politeknik <i>Polytechnic</i>	Jumlah <i>Total</i>
(1)	(2)	(3)	(4)	(5)	(6)	(7)	(8)
D.K.I. Jakarta	122.444	11.058	24.145	5.255	-	2.930	165.832
Jawa Barat	85.552	6.280	44.739	5.634	398	6.095	148.698
Banten	44.446	618	9.737	855	-	586	56.242
Jawa Tengah	72.611	968	19.433	3.981	118	4.172	101.283
D.I. Yogyakarta	49.631	2.237	11.105	2.644	30	1.662	67.309
Jawa Timur	100.487	7.104	25.579	3.482	77	1.816	138.545
Aceh	4.987	-	4.046	1.404	-	510	10.947
Sumatera Utara	50.812	7.472	16.849	3.300	-	1.381	79.814
Sumatera Barat	12.317	446	7.670	1.315	-	55	21.803
Riau	17.023	-	6.746	681	-	503	24.953
Kepulauan Riau	4.375	80	2.132	72	-	468	7.127
Jambi	2.645	-	3.980	485	-	145	7.255
Sumatera Selatan	13.615	-	8.797	1.349	-	808	24.569
Bangka Belitung	-	-	1.096	122	14	6	1.238
Bengkulu	4.762	-	645	269	-	282	5.958
Lampung	8.430	1.278	4.087	1.132	-	80	15.007
Kalimantan Barat	3.249	1.218	3.524	809	-	440	9.240
Kalimantan Tengah	3.017	-	1.932	88	-	66	5.103
Kalimantan Selatan	6.888	-	6.409	645	-	469	14.411
Kalimantan Timur	7.635	341	4.256	115	10	241	12.598
Kalimantan Utara	319	-	572	109	-	234	1.234
Sulawesi Utara	6.407	139	2.610	883	-	-	10.039
Gorontalo	4.205	-	1.306	-	-	108	5.619
Sulawesi Tengah	4.689	-	1.946	890	-	246	7.771
Sulawesi Selatan	28.784	21	25.090	2.858	-	810	57.563
Sulawesi Barat	2.572	-	1.122	136	-	-	3.830
Sulawesi Tenggara	6.329	54	3.076	401	-	447	10.307
Maluku	1.215	-	3.218	222	-	-	4.655
Maluku Utara	2.876	-	1.048	336	-	234	4.494
Bali	13.655	742	3.682	555	283	170	19.087
Nusa Tenggara Barat	7.021	1.061	4.544	105	200	124	13.055
Nusa Tenggara Timur	11.953	516	4.153	340	-	146	17.108
Papua	3.419	459	4.406	376	-	145	8.805
Papua Barat	1.676	34	1.210	-	-	215	3.135
<b>Indonesia</b>	<b>710.046</b>	<b>42.126</b>	<b>264.890</b>	<b>40.848</b>	<b>1.130</b>	<b>25.594</b>	<b>1.084.634</b>

TABEL / TABLE : 16

**JUMLAH MAHASISWA BARU MENURUT BENTUK PENDIDIKAN TIAP LEMBAGA**  
**NUMBER OF NEW ENTRANTS BASED ON FORM OF EDUCATION BY INSTITUTION**  
 STATUS / STATUS : NASIONAL / NATIONAL  
 PERGURUAN TINGGI (PT) / HIGHER EDUCATION (HE)  
 TAHUN / YEAR : 2019

<b>L e m b a g a</b> <i>Institution</i>	<b>Universitas</b> <i>University</i>	<b>Institut</b> <i>Institute</i>	<b>Sekolah Tinggi</b> <i>Sch.of High. Learning</i>	<b>Akademi</b> <i>Academy</i>	<b>Akademi Komunitas</b> <i>Community College</i>	<b>Politeknik</b> <i>Polytechnic</i>	<b>J u m l a h</b> <i>Total</i>
(1)	(2)	(3)	(4)	(5)	(6)	(7)	(8)
Perguruan Tinggi Negeri (PTN)	589.575	42.555	-	-	240	51.506	683.876
Perguruan Tinggi Agama (PTA)	96.665	108.113	81.058	20	-	-	285.856
Perguruan Tinggi Kementerian/ Lembaga Lain (PTK)	544	2.236	7.028	1.329	96	64.882	76.115
LLDIKTI Wilayah I	50.812	7.472	16.849	3.300	-	1.381	79.814
LLDIKTI Wilayah II	26.807	1.278	14.625	2.872	14	1.176	46.772
LLDIKTI Wilayah III	143.746	11.676	26.127	5.471	-	3.002	190.022
LLDIKTI Wilayah IV	108.696	6.280	52.494	6.273	398	6.609	180.750
LLDIKTI Wilayah V	49.631	2.237	11.105	2.644	30	1.662	67.309
LLDIKTI Wilayah VI	72.611	968	19.433	3.981	118	4.172	101.283
LLDIKTI Wilayah VII	100.487	7.104	25.579	3.482	77	1.816	138.545
LLDIKTI Wilayah VIII	32.629	2.319	12.379	1.000	483	440	49.250
LLDIKTI Wilayah IX	52.986	214	35.150	5.168	-	1.611	95.129
LLDIKTI Wilayah X	36.360	526	20.528	2.553	-	1.171	61.138
LLDIKTI Wilayah XI	21.108	1.559	16.693	1.766	10	1.450	42.586
LLDIKTI Wilayah XII	4.091	-	4.266	558	-	234	9.149
LLDIKTI Wilayah XIII	4.987	-	4.046	1.404	-	510	10.947
LLDIKTI Wilayah XIV	5.095	493	5.616	376	-	360	11.940
<b>Indonesia</b>	<b>1.396.830</b>	<b>195.030</b>	<b>352.976</b>	<b>42.197</b>	<b>1.466</b>	<b>141.982</b>	<b>2.130.481</b>





TABEL / TABLE : 17

**JUMLAH MAHASISWA BARU MENURUT JENJANG PROGRAM DAN JENIS KELAMIN TIAP PROVINSI**

NUMBER OF NEW ENTRANTS BY LEVEL OF PROGRAM, GENDER, AND PROVINCE

STATUS / STATUS : NASIONAL / NATIONAL

PERGURUAN TINGGI (PT) / HIGHER EDUCATION (HE)

TAHUN / YEAR : 2019

Provinsi Province	D1-D4 / Diploma Program			S-1 / Bachelor Program			S-2 / Master Program		
	L / M	P / F	Subjml. Sub-total	L / M	P / F	Subjml. Sub-total	L / M	P / F	Subjml. Sub-total
(1)	(2)	(3)	(4)	(5)	(6)	(7)	(8)	(9)	(10)
D.K.I. Jakarta	15.649	18.466	34.115	70.820	74.892	145.712	10.456	7.994	18.450
Jawa Barat	20.112	26.248	46.360	83.932	91.774	175.706	8.994	7.134	16.128
Banten	5.090	7.685	12.775	63.620	87.092	150.712	2.267	1.783	4.050
Jawa Tengah	13.025	23.396	36.421	59.824	85.280	145.104	5.733	5.858	11.591
D.I. Yogyakarta	5.784	8.137	13.921	34.331	37.515	71.846	4.547	5.062	9.609
Jawa Timur	14.979	18.930	33.909	100.755	126.932	227.687	9.253	8.076	17.329
Aceh	1.880	3.706	5.586	12.622	15.067	27.689	720	513	1.233
Sumatera Utara	4.894	9.851	14.745	42.025	54.910	96.935	3.134	2.729	5.863
Sumatera Barat	5.439	8.393	13.832	20.681	32.012	52.693	1.866	2.152	4.018
Riau	1.249	2.246	3.495	16.551	18.426	34.977	686	478	1.164
Kepulauan Riau	1.839	1.988	3.827	3.246	4.202	7.448	209	141	350
Jambi	483	903	1.386	6.176	8.646	14.822	382	407	789
Sumatera Selatan	3.160	5.842	9.002	17.138	22.335	39.473	1.725	1.681	3.406
Bangka Belitung	319	525	844	1.597	2.189	3.786	42	23	65
Bengkulu	607	2.188	2.795	6.176	7.232	13.408	524	599	1.123
Lampung	1.959	3.857	5.816	15.184	18.258	33.442	1.038	965	2.003
Kalimantan Barat	1.265	2.154	3.419	10.624	13.606	24.230	830	582	1.412
Kalimantan Tengah	255	918	1.173	4.921	5.463	10.384	227	162	389
Kalimantan Selatan	1.763	3.001	4.764	12.787	16.654	29.441	1.154	891	2.045
Kalimantan Timur	2.491	2.780	5.271	12.161	14.645	26.806	597	391	988
Kalimantan Utara	152	451	603	1.725	2.415	4.140	47	13	60
Sulawesi Utara	1.559	2.919	4.478	10.193	13.678	23.871	563	552	1.115
Gorontalo	244	886	1.130	5.139	8.299	13.438	225	220	445
Sulawesi Tengah	788	1.881	2.669	11.728	14.536	26.264	546	446	992
Sulawesi Selatan	4.076	7.735	11.811	32.298	47.032	79.330	3.970	4.157	8.127
Sulawesi Barat	67	332	399	2.605	3.511	6.116	-	-	-
Sulawesi Tenggara	432	1.441	1.873	8.712	10.612	19.324	578	379	957
Maluku	394	1.479	1.873	5.726	8.225	13.951	145	126	271
Maluku Utara	261	712	973	3.299	4.734	8.033	133	82	215
Bali	2.347	3.118	5.465	10.793	12.300	23.093	988	778	1.766
Nusa Tenggara Barat	1.319	1.960	3.279	11.368	14.319	25.687	304	250	554
Nusa Tenggara Timur	2.215	2.649	4.864	12.869	16.408	29.277	349	178	527
Papua	1.065	1.999	3.064	12.188	9.175	21.363	209	133	342
Papua Barat	1.008	956	1.964	3.154	3.249	6.403	36	15	51
<b>Indonesia</b>	<b>118.169</b>	<b>179.732</b>	<b>297.901</b>	<b>726.968</b>	<b>905.623</b>	<b>1.632.591</b>	<b>62.477</b>	<b>54.950</b>	<b>117.427</b>

Ket :

Jumlah mahasiswa baru (L+P)/The number of new entrants (M/F) = **2.130.442**Jumlah data jenis kelamin yang tidak dilaporkan/The number of missing values of gender = **39**

TABEL / TABLE: 17 (Lanjutan/Continued)

**JUMLAH MAHASISWA BARU MENURUT JENJANG PROGRAM DAN JENIS KELAMIN TIAP PROVINSI**

NUMBER OF NEW ENTRANTS BY LEVEL OF PROGRAM, GENDER, AND PROVINCE

STATUS / STATUS : NASIONAL / NATIONAL

PERGURUAN TINGGI (PT) / HIGHER EDUCATION (HE)

TAHUN / YEAR : 2019

Provinsi Province	S-3 / Doctoral Program			Profesi / Professions			Spesialis / Specialist			Jumlah / Total		
	L / M	P / F	Subjml. Sub-total	L / M	P / F	Subjml. Sub-total	L / M	P / F	Subjml. Sub-total	L / M	P / F	L + P M+F
(1)	(11)	(12)	(13)	(14)	(15)	(16)	(17)	(18)	(19)	(20)	(21)	(22)
D.K.I. Jakarta	823	369	1.192	1.370	3.749	5.119	302	358	660	99.420	105.828	205.248
Jawa Barat	1.223	819	2.042	3.559	4.637	8.196	187	186	373	118.007	130.798	248.805
Banten	89	39	128	575	1.405	1.980	-	-	-	71.641	98.004	169.645
Jawa Tengah	929	547	1.476	2.870	7.444	10.314	298	270	568	82.679	122.795	205.474
D.I. Yogyakarta	398	306	704	1.436	3.539	4.975	156	160	316	46.652	54.719	101.371
Jawa Timur	1.158	753	1.911	3.121	7.357	10.478	215	203	418	129.481	162.251	291.732
Aceh	44	19	63	473	1.043	1.516	27	27	54	15.766	20.375	36.141
Sumatera Utara	153	109	262	961	2.647	3.608	94	82	176	51.261	70.328	121.589
Sumatera Barat	218	218	436	419	1.701	2.120	90	81	171	28.713	44.557	73.270
Riau	61	16	77	114	436	550	-	-	-	18.661	21.602	40.263
Kepulauan Riau	5	-	5	66	209	275	-	-	-	5.365	6.540	11.905
Jambi	68	35	103	62	176	238	-	-	-	7.171	10.167	17.338
Sumatera Selatan	131	84	215	308	778	1.086	93	68	161	22.555	30.788	53.343
Bangka Belitung	-	-	-	12	20	32	-	-	-	1.970	2.757	4.727
Bengkulu	46	34	80	117	377	494	-	-	-	7.470	10.430	17.900
Lampung	23	18	41	314	655	969	-	-	-	18.518	23.753	42.271
Kalimantan Barat	25	9	34	469	810	1.279	-	-	-	13.213	17.161	30.374
Kalimantan Tengah	14	6	20	41	85	126	-	-	-	5.458	6.634	12.092
Kalimantan Selatan	13	9	22	258	679	937	27	29	56	16.002	21.263	37.265
Kalimantan Timur	34	21	55	177	408	585	2	-	2	15.462	18.245	33.707
Kalimantan Utara	-	-	-	-	-	-	-	-	-	1.924	2.879	4.803
Sulawesi Utara	32	30	62	298	934	1.232	90	86	176	12.735	18.199	30.934
Gorontalo	7	3	10	148	474	622	-	-	-	5.763	9.882	15.645
Sulawesi Tengah	73	30	103	313	607	920	-	-	-	13.448	17.500	30.948
Sulawesi Selatan	578	381	959	1.874	4.079	5.953	212	292	504	43.008	63.676	106.684
Sulawesi Barat	-	-	-	48	163	211	-	-	-	2.720	4.006	6.726
Sulawesi Tenggara	32	10	42	184	403	587	-	-	-	9.938	12.845	22.783
Maluku	14	2	16	132	288	420	-	-	-	6.411	10.120	16.531
Maluku Utara	-	-	-	47	97	144	-	-	-	3.740	5.625	9.365
Bali	84	51	135	557	978	1.535	73	52	125	14.842	17.277	32.119
Nusa Tenggara Barat	17	7	24	220	389	609	-	-	-	13.228	16.925	30.153
Nusa Tenggara Timur	19	7	26	431	703	1.134	-	-	-	15.883	19.945	35.828
Papua	2	2	4	54	57	111	-	-	-	13.518	11.366	24.884
Papua Barat	5	-	5	39	117	156	-	-	-	4.242	4.337	8.579
<b>Indonesia</b>	<b>6.318</b>	<b>3.934</b>	<b>10.252</b>	<b>21.067</b>	<b>47.444</b>	<b>68.511</b>	<b>1.866</b>	<b>1.894</b>	<b>3.760</b>	<b>936.865</b>	<b>1.193.577</b>	<b>2.130.442</b>

TABEL / TABLE: 17A

**JUMLAH MAHASISWA BARU MENURUT JENJANG PROGRAM DAN JENIS KELAMIN TIAP PROVINSI**

NUMBER OF NEW ENTRANTS BY LEVEL OF PROGRAM, GENDER, AND PROVINCE

STATUS / STATUS : RISTEKDIKTI / MoRTHE

PERGURUAN TINGGI (PT) / HIGHER EDUCATION (HE)

TAHUN / YEAR: 2019

Provinsi Province	D1-D4 / Diploma Program			S-1 / Bachelor Program			S-2 / Master Program		
	L / M	P / F	Subjml. Sub-total	L / M	P / F	Subjml. Sub-total	L / M	P / F	Subjml. Sub-total
(1)	(2)	(3)	(4)	(5)	(6)	(7)	(8)	(9)	(10)
D.K.I. Jakarta	13.512	15.139	28.651	64.371	66.500	130.871	9.303	7.426	16.729
Jawa Barat	15.603	19.501	35.104	71.157	73.405	144.562	7.816	6.488	14.304
Banten	1.695	2.807	4.502	61.634	83.806	145.440	2.121	1.715	3.836
Jawa Tengah	10.881	16.680	27.561	51.885	68.981	120.866	5.149	5.204	10.353
D.I. Yogyakarta	4.973	6.978	11.951	32.187	34.697	66.884	3.921	4.516	8.437
Jawa Timur	13.615	17.237	30.852	80.012	92.574	172.586	7.305	6.783	14.088
Aceh	1.534	2.112	3.646	8.551	9.496	18.047	659	482	1.141
Sumatera Utara	4.145	7.154	11.299	37.301	44.669	81.970	2.881	2.526	5.407
Sumatera Barat	4.745	6.594	11.339	16.960	23.317	40.277	1.552	1.894	3.446
Riau	1.026	1.611	2.637	11.297	10.482	21.779	437	250	687
Kepulauan Riau	1.780	1.694	3.474	2.709	3.342	6.051	170	107	277
Jambi	437	632	1.069	4.959	6.746	11.705	382	407	789
Sumatera Selatan	2.819	4.049	6.868	14.939	17.889	32.828	1.614	1.608	3.222
Bangka Belitung	275	212	487	1.405	1.775	3.180	34	12	46
Bengkulu	364	758	1.122	5.181	4.970	10.151	446	521	967
Lampung	1.653	1.978	3.631	11.174	10.917	22.091	918	896	1.814
Kalimantan Barat	1.112	1.640	2.752	9.076	11.051	20.127	771	545	1.316
Kalimantan Tengah	163	362	525	3.739	3.515	7.254	167	117	284
Kalimantan Selatan	1.562	1.956	3.518	9.518	10.946	20.464	1.141	878	2.019
Kalimantan Timur	2.382	2.074	4.456	10.720	12.522	23.242	398	255	653
Kalimantan Utara	152	451	603	1.696	2.375	4.071	47	13	60
Sulawesi Utara	1.264	2.195	3.459	9.540	12.359	21.899	478	472	950
Gorontalo	143	334	477	4.700	7.438	12.138	196	203	399
Sulawesi Tengah	557	953	1.510	10.884	12.997	23.881	518	431	949
Sulawesi Selatan	2.577	5.948	8.525	26.972	36.028	63.000	3.611	3.893	7.504
Sulawesi Barat	50	223	273	2.288	2.936	5.224	-	-	-
Sulawesi Tenggara	392	775	1.167	8.356	9.887	18.243	550	362	912
Maluku	231	506	737	5.106	6.900	12.006	145	126	271
Maluku Utara	225	388	613	2.670	3.410	6.080	69	47	116
Bali	1.844	1.727	3.571	10.126	11.299	21.425	835	685	1.520
Nusa Tenggara Barat	876	1.125	2.001	9.097	10.890	19.987	293	234	527
Nusa Tenggara Timur	1.960	1.881	3.841	12.269	14.956	27.225	328	147	475
Papua	668	697	1.365	11.521	8.374	19.895	156	97	253
Papua Barat	788	463	1.251	2.969	2.883	5.852	35	15	50
<b>Indonesia</b>	<b>96.003</b>	<b>128.834</b>	<b>224.837</b>	<b>626.969</b>	<b>734.332</b>	<b>1.361.301</b>	<b>54.446</b>	<b>49.355</b>	<b>103.801</b>

Ket :

Jumlah mahasiswa baru (L+P)/The number of new entrants (M/F) = **1.768.472**Jumlah data jenis kelamin yang tidak dilaporkan/The number of missing values of gender = **38**

TABEL / TABLE: 17A (Lanjutan/Continued)

**JUMLAH MAHASISWA BARU MENURUT JENJANG PROGRAM DAN JENIS KELAMIN TIAP PROVINSI**

NUMBER OF NEW ENTRANTS BY LEVEL OF PROGRAM, GENDER, AND PROVINCE

STATUS / STATUS : RISTEKDIKTI / MoRTHE

PERGURUAN TINGGI (PT) / HIGHER EDUCATION (HE)

TAHUN / YEAR: 2019

Provinsi Province	S-3 / Doctoral Program			Profesi / Professions			Spesialis / Specialist			Jumlah / Total		
	L / M	P / F	Subjml. Sub-total	L / M	P / F	Subjml. Sub-total	L / M	P / F	Subjml. Sub-total	L / M	P / F	L + P M+F
(1)	(11)	(12)	(13)	(14)	(15)	(16)	(17)	(18)	(19)	(20)	(21)	(22)
D.K.I. Jakarta	571	315	886	1.334	3.595	4.929	302	358	660	89.393	93.333	182.726
Jawa Barat	977	755	1.732	3.540	4.539	8.079	187	186	373	99.280	104.874	204.154
Banten	54	28	82	575	1.405	1.980	-	-	-	66.079	89.761	155.840
Jawa Tengah	835	532	1.367	2.591	6.455	9.046	298	270	568	71.639	98.122	169.761
D.I. Yogyakarta	322	291	613	1.436	3.514	4.950	156	160	316	42.995	50.156	93.151
Jawa Timur	955	685	1.640	3.105	7.305	10.410	215	203	418	105.207	124.787	229.994
Aceh	44	19	63	473	1.043	1.516	27	27	54	11.288	13.179	24.467
Sumatera Utara	135	102	237	961	2.618	3.579	94	82	176	45.517	57.151	102.668
Sumatera Barat	172	201	373	419	1.701	2.120	90	81	171	23.938	33.788	57.726
Riau	-	-	-	114	436	550	-	-	-	12.874	12.779	25.653
Kepulauan Riau	-	-	-	66	209	275	-	-	-	4.725	5.352	10.077
Jambi	47	28	75	62	176	238	-	-	-	5.887	7.989	13.876
Sumatera Selatan	100	83	183	308	778	1.086	93	68	161	19.873	24.475	44.348
Bangka Belitung	-	-	-	12	20	32	-	-	-	1.726	2.019	3.745
Bengkulu	39	29	68	103	308	411	-	-	-	6.133	6.586	12.719
Lampung	23	16	39	301	619	920	-	-	-	14.069	14.426	28.495
Kalimantan Barat	25	9	34	469	810	1.279	-	-	-	11.453	14.055	25.508
Kalimantan Tengah	8	5	13	41	85	126	-	-	-	4.118	4.084	8.202
Kalimantan Selatan	12	9	21	258	679	937	27	29	56	12.518	14.497	27.015
Kalimantan Timur	13	13	26	114	309	423	2	-	2	13.629	15.173	28.802
Kalimantan Utara	-	-	-	-	-	-	-	-	-	1.895	2.839	4.734
Sulawesi Utara	32	30	62	290	913	1.203	90	86	176	11.694	16.055	27.749
Gorontalo	7	3	10	148	474	622	-	-	-	5.194	8.452	13.646
Sulawesi Tengah	63	28	91	285	554	839	-	-	-	12.307	14.963	27.270
Sulawesi Selatan	522	360	882	1.865	4.043	5.908	212	292	504	35.759	50.564	86.323
Sulawesi Barat	-	-	-	48	163	211	-	-	-	2.386	3.322	5.708
Sulawesi Tenggara	32	10	42	184	403	587	-	-	-	9.514	11.437	20.951
Maluku	14	2	16	132	288	420	-	-	-	5.628	7.822	13.450
Maluku Utara	-	-	-	47	97	144	-	-	-	3.011	3.942	6.953
Bali	69	47	116	422	834	1.256	73	52	125	13.369	14.644	28.013
Nusa Tenggara Barat	17	7	24	220	389	609	-	-	-	10.503	12.645	23.148
Nusa Tenggara Timur	3	1	4	424	689	1.113	-	-	-	14.984	17.674	32.658
Papua	2	2	4	54	57	111	-	-	-	12.401	9.227	21.628
Papua Barat	5	-	5	39	117	156	-	-	-	3.836	3.478	7.314
<b>Indonesia</b>	<b>5.098</b>	<b>3.610</b>	<b>8.708</b>	<b>20.440</b>	<b>45.625</b>	<b>66.065</b>	<b>1.866</b>	<b>1.894</b>	<b>3.760</b>	<b>804.822</b>	<b>963.650</b>	<b>1.768.472</b>

TABEL / TABLE : 17B

**JUMLAH MAHASISWA BARU MENURUT JENJANG PROGRAM DAN JENIS KELAMIN TIAP PROVINSI**

NUMBER OF NEW ENTRANTS BY LEVEL OF PROGRAM, GENDER, AND PROVINCE

STATUS / STATUS : NEGERI / PUBLIC

PERGURUAN TINGGI (PT) / HIGHER EDUCATION (HE)

TAHUN / YEAR : 2019

Provinsi Province	D1-D4 / Diploma Program			S-1 / Bachelor Program			S-2 / Master Program		
	L / M	P / F	Subjml. Sub-total	L / M	P / F	Subjml. Sub-total	L / M	P / F	Subjml. Sub-total
(1)	(2)	(3)	(4)	(5)	(6)	(7)	(8)	(9)	(10)
D.K.I. Jakarta	1.271	1.310	2.581	4.168	6.063	10.231	1.285	1.476	2.761
Jawa Barat	6.395	7.145	13.540	11.227	17.256	28.483	4.255	4.349	8.604
Banten	533	601	1.134	35.605	60.307	95.912	944	878	1.822
Jawa Tengah	4.659	6.448	11.107	17.677	29.427	47.104	2.555	3.363	5.918
D.I. Yogyakarta	851	904	1.755	7.655	9.023	16.678	2.386	2.968	5.354
Jawa Timur	9.957	8.880	18.837	24.464	35.368	59.832	3.389	4.199	7.588
Aceh	871	678	1.549	4.373	6.029	10.402	514	415	929
Sumatera Utara	1.338	1.719	3.057	5.929	10.770	16.699	945	1.004	1.949
Sumatera Barat	3.753	4.352	8.105	9.469	14.521	23.990	938	1.433	2.371
Riau	415	269	684	1	2	3	9	4	13
Kepulauan Riau	1.547	1.183	2.730	102	118	220	-	-	-
Jambi	124	133	257	2.166	3.331	5.497	278	356	634
Sumatera Selatan	1.434	1.735	3.169	5.664	8.790	14.454	478	607	1.085
Bangka Belitung	225	75	300	954	1.253	2.207	-	-	-
Bengkulu	95	304	399	2.472	2.903	5.375	387	472	859
Lampung	985	878	1.863	4.991	5.783	10.774	239	335	574
Kalimantan Barat	645	636	1.281	5.596	6.975	12.571	771	545	1.316
Kalimantan Tengah	-	-	-	1.410	1.532	2.942	40	48	88
Kalimantan Selatan	1.031	980	2.011	3.707	5.339	9.046	553	514	1.067
Kalimantan Timur	1.757	1.467	3.224	5.207	6.973	12.180	329	239	568
Kalimantan Utara	19	226	245	1.267	1.928	3.195	47	13	60
Sulawesi Utara	1.065	1.070	2.135	5.952	8.131	14.083	421	431	852
Gorontalo	19	113	132	2.400	4.835	7.235	97	112	209
Sulawesi Tengah	149	134	283	8.006	9.562	17.568	477	399	876
Sulawesi Selatan	1.113	1.297	2.410	7.474	12.288	19.762	1.501	2.192	3.693
Sulawesi Barat	-	-	-	708	1.170	1.878	-	-	-
Sulawesi Tenggara	163	80	243	4.027	5.310	9.337	423	288	711
Maluku	85	69	154	3.667	4.449	8.116	137	115	252
Maluku Utara	1	20	21	747	1.453	2.200	58	44	102
Bali	524	570	1.094	3.072	3.478	6.550	288	342	630
Nusa Tenggara Barat	425	449	874	3.465	5.190	8.655	259	209	468
Nusa Tenggara Timur	1.685	1.435	3.120	4.553	6.867	11.420	96	69	165
Papua	244	48	292	6.942	5.418	12.360	49	32	81
Papua Barat	630	387	1.017	1.474	1.516	2.990	33	15	48
<b>Indonesia</b>	<b>44.008</b>	<b>45.595</b>	<b>89.603</b>	<b>206.591</b>	<b>303.358</b>	<b>509.949</b>	<b>24.181</b>	<b>27.466</b>	<b>51.647</b>

Ket :

Jumlah mahasiswa baru (L+P)/The number of new entrants (M/F) = **683.838**Jumlah data jenis kelamin yang tidak dilaporkan/The number of missing values of gender = **38**

TABEL / TABLE : 17B (Lanjutan/Continued)

**JUMLAH MAHASISWA BARU MENURUT JENJANG PROGRAM DAN JENIS KELAMIN TIAP PROVINSI**

NUMBER OF NEW ENTRANTS BY LEVEL OF PROGRAM, GENDER, AND PROVINCE

STATUS / STATUS : NEGERI / PUBLIC

PERGURUAN TINGGI (PT) / HIGHER EDUCATION (HE)

TAHUN / YEAR : 2019

Provinsi Province	S-3 / Doctoral Program			Profesi / Professions			Spesialis / Specialist			Jumlah / Total		
	L / M	P / F	Subjml. Sub-total	L / M	P / F	Subjml. Sub-total	L / M	P / F	Subjml. Sub-total	L / M	P / F	L + P M+F
(1)	(11)	(12)	(13)	(14)	(15)	(16)	(17)	(18)	(19)	(20)	(21)	(22)
D.K.I. Jakarta	140	153	293	104	276	380	298	350	648	7.266	9.628	16.894
Jawa Barat	699	586	1.285	1.950	1.221	3.171	187	186	373	24.713	30.743	55.456
Banten	-	-	-	253	477	730	-	-	-	37.335	62.263	99.598
Jawa Tengah	569	460	1.029	886	1.866	2.752	298	270	568	26.644	41.834	68.478
D.I. Yogyakarta	259	253	512	494	733	1.227	156	160	316	11.801	14.041	25.842
Jawa Timur	731	613	1.344	840	2.590	3.430	215	203	418	39.596	51.853	91.449
Aceh	44	19	63	129	394	523	27	27	54	5.958	7.562	13.520
Sumatera Utara	135	102	237	143	593	736	94	82	176	8.584	14.270	22.854
Sumatera Barat	172	201	373	180	733	913	90	81	171	14.602	21.321	35.923
Riau	-	-	-	-	-	-	-	-	-	425	275	700
Kepulauan Riau	-	-	-	-	-	-	-	-	-	1.649	1.301	2.950
Jambi	47	28	75	42	116	158	-	-	-	2.657	3.964	6.621
Sumatera Selatan	100	83	183	210	517	727	93	68	161	7.979	11.800	19.779
Bangka Belitung	-	-	-	-	-	-	-	-	-	1.179	1.328	2.507
Bengkulu	39	29	68	14	46	60	-	-	-	3.007	3.754	6.761
Lampung	23	16	39	67	171	238	-	-	-	6.305	7.183	13.488
Kalimantan Barat	25	9	34	391	675	1.066	-	-	-	7.428	8.840	16.268
Kalimantan Tengah	8	5	13	9	47	56	-	-	-	1.467	1.632	3.099
Kalimantan Selatan	12	9	21	89	314	403	27	29	56	5.419	7.185	12.604
Kalimantan Timur	13	13	26	46	158	204	2	-	2	7.354	8.850	16.204
Kalimantan Utara	-	-	-	-	-	-	-	-	-	1.333	2.167	3.500
Sulawesi Utara	32	30	62	153	249	402	90	86	176	7.713	9.997	17.710
Gorontalo	7	3	10	114	327	441	-	-	-	2.637	5.390	8.027
Sulawesi Tengah	63	28	91	234	447	681	-	-	-	8.929	10.570	19.499
Sulawesi Selatan	417	329	746	671	974	1.645	212	292	504	11.388	17.372	28.760
Sulawesi Barat	-	-	-	-	-	-	-	-	-	708	1.170	1.878
Sulawesi Tenggara	32	10	42	117	194	311	-	-	-	4.762	5.882	10.644
Maluku	14	2	16	101	156	257	-	-	-	4.004	4.791	8.795
Maluku Utara	-	-	-	47	89	136	-	-	-	853	1.606	2.459
Bali	47	38	85	179	263	442	73	52	125	4.183	4.743	8.926
Nusa Tenggara Barat	17	7	24	22	50	72	-	-	-	4.188	5.905	10.093
Nusa Tenggara Timur	3	1	4	317	524	841	-	-	-	6.654	8.896	15.550
Papua	2	2	4	51	35	86	-	-	-	7.288	5.535	12.823
Papua Barat	5	-	5	33	86	119	-	-	-	2.175	2.004	4.179
<b>Indonesia</b>	<b>3.655</b>	<b>3.029</b>	<b>6.684</b>	<b>7.886</b>	<b>14.321</b>	<b>22.207</b>	<b>1.862</b>	<b>1.886</b>	<b>3.748</b>	<b>288.183</b>	<b>395.655</b>	<b>683.838</b>

TABEL / TABLE : 17C

**JUMLAH MAHASISWA BARU MENURUT JENJANG PROGRAM DAN JENIS KELAMIN TIAP PROVINSI**

NUMBER OF NEW ENTRANTS BY LEVEL OF PROGRAM, GENDER, AND PROVINCE

STATUS / STATUS : SWASTA / PRIVATE

PERGURUAN TINGGI (PT) / HIGHER EDUCATION (HE)

TAHUN / YEAR : 2019

Provinsi Province	D1-D4 / Diploma Program			S-1 / Bachelor Program			S-2 / Master Program		
	L / M	P / F	Subjml. Sub-total	L / M	P / F	Subjml. Sub-total	L / M	P / F	Subjml. Sub-total
(1)	(2)	(3)	(4)	(5)	(6)	(7)	(8)	(9)	(10)
D.K.I. Jakarta	12.241	13.829	26.070	60.203	60.437	120.640	8.018	5.950	13.968
Jawa Barat	9.208	12.356	21.564	59.930	56.149	116.079	3.561	2.139	5.700
Banten	1.162	2.206	3.368	26.029	23.499	49.528	1.177	837	2.014
Jawa Tengah	6.222	10.232	16.454	34.208	39.554	73.762	2.594	1.841	4.435
D.I. Yogyakarta	4.122	6.074	10.196	24.532	25.674	50.206	1.535	1.548	3.083
Jawa Timur	3.658	8.357	12.015	55.548	57.206	112.754	3.916	2.584	6.500
Aceh	663	1.434	2.097	4.178	3.467	7.645	145	67	212
Sumatera Utara	2.807	5.435	8.242	31.372	33.899	65.271	1.936	1.522	3.458
Sumatera Barat	992	2.242	3.234	7.491	8.796	16.287	614	461	1.075
Riau	611	1.342	1.953	11.296	10.480	21.776	428	246	674
Kepulauan Riau	233	511	744	2.607	3.224	5.831	170	107	277
Jambi	313	499	812	2.793	3.415	6.208	104	51	155
Sumatera Selatan	1.385	2.314	3.699	9.275	9.099	18.374	1.136	1.001	2.137
Bangka Belitung	50	137	187	451	522	973	34	12	46
Bengkulu	269	454	723	2.709	2.067	4.776	59	49	108
Lampung	668	1.100	1.768	6.183	5.134	11.317	679	561	1.240
Kalimantan Barat	467	1.004	1.471	3.480	4.076	7.556	-	-	-
Kalimantan Tengah	163	362	525	2.329	1.983	4.312	127	69	196
Kalimantan Selatan	531	976	1.507	5.811	5.607	11.418	588	364	952
Kalimantan Timur	625	607	1.232	5.513	5.549	11.062	69	16	85
Kalimantan Utara	133	225	358	429	447	876	-	-	-
Sulawesi Utara	199	1.125	1.324	3.588	4.228	7.816	57	41	98
Gorontalo	124	221	345	2.300	2.603	4.903	99	91	190
Sulawesi Tengah	408	819	1.227	2.878	3.435	6.313	41	32	73
Sulawesi Selatan	1.464	4.651	6.115	19.498	23.740	43.238	2.110	1.701	3.811
Sulawesi Barat	50	223	273	1.580	1.766	3.346	-	-	-
Sulawesi Tenggara	229	695	924	4.329	4.577	8.906	127	74	201
Maluku	146	437	583	1.439	2.451	3.890	8	11	19
Maluku Utara	224	368	592	1.923	1.957	3.880	11	3	14
Bali	1.320	1.157	2.477	7.054	7.821	14.875	547	343	890
Nusa Tenggara Barat	451	676	1.127	5.632	5.700	11.332	34	25	59
Nusa Tenggara Timur	275	446	721	7.716	8.089	15.805	232	78	310
Papua	424	649	1.073	4.579	2.956	7.535	107	65	172
Papua Barat	158	76	234	1.495	1.367	2.862	2	-	2
<b>Indonesia</b>	<b>51.995</b>	<b>83.239</b>	<b>135.234</b>	<b>420.378</b>	<b>430.974</b>	<b>851.352</b>	<b>30.265</b>	<b>21.889</b>	<b>52.154</b>

Ket :

Jumlah mahasiswa baru (L+P)/The number of new entrants (M/F) = **1.084.634**Jumlah data jenis kelamin yang tidak dilaporkan/The number of missing values of gender = **0**



TABEL / TABLE : 17C (Lanjutan/Continued)

**JUMLAH MAHASISWA BARU MENURUT JENJANG PROGRAM DAN JENIS KELAMIN TIAP PROVINSI**

NUMBER OF NEW ENTRANTS BY LEVEL OF PROGRAM, GENDER, AND PROVINCE

STATUS / STATUS : SWASTA / PRIVATE

PERGURUAN TINGGI (PT) / HIGHER EDUCATION (HE)

TAHUN / YEAR : 2019

Provinsi Province	S-3 / Doctoral Program			Profesi / Professions			Spesialis / Specialist			Jumlah / Total		
	L / M	P / F	Subjml. Sub-total	L / M	P / F	Subjml. Sub-total	L / M	P / F	Subjml. Sub-total	L / M	P / F	L + P M+F
(1)	(11)	(12)	(13)	(14)	(15)	(16)	(17)	(18)	(19)	(20)	(21)	(22)
D.K.I. Jakarta	431	162	593	1.230	3.319	4.549	4	8	12	82.127	83.705	165.832
Jawa Barat	278	169	447	1.590	3.318	4.908	-	-	-	74.567	74.131	148.698
Banten	54	28	82	322	928	1.250	-	-	-	28.744	27.498	56.242
Jawa Tengah	266	72	338	1.705	4.589	6.294	-	-	-	44.995	56.288	101.283
D.I. Yogyakarta	63	38	101	942	2.781	3.723	-	-	-	31.194	36.115	67.309
Jawa Timur	224	72	296	2.265	4.715	6.980	-	-	-	65.611	72.934	138.545
Aceh	-	-	-	344	649	993	-	-	-	5.330	5.617	10.947
Sumatera Utara	-	-	-	818	2.025	2.843	-	-	-	36.933	42.881	79.814
Sumatera Barat	-	-	-	239	968	1.207	-	-	-	9.336	12.467	21.803
Riau	-	-	-	114	436	550	-	-	-	12.449	12.504	24.953
Kepulauan Riau	-	-	-	66	209	275	-	-	-	3.076	4.051	7.127
Jambi	-	-	-	20	60	80	-	-	-	3.230	4.025	7.255
Sumatera Selatan	-	-	-	98	261	359	-	-	-	11.894	12.675	24.569
Bangka Belitung	-	-	-	12	20	32	-	-	-	547	691	1.238
Bengkulu	-	-	-	89	262	351	-	-	-	3.126	2.832	5.958
Lampung	-	-	-	234	448	682	-	-	-	7.764	7.243	15.007
Kalimantan Barat	-	-	-	78	135	213	-	-	-	4.025	5.215	9.240
Kalimantan Tengah	-	-	-	32	38	70	-	-	-	2.651	2.452	5.103
Kalimantan Selatan	-	-	-	169	365	534	-	-	-	7.099	7.312	14.411
Kalimantan Timur	-	-	-	68	151	219	-	-	-	6.275	6.323	12.598
Kalimantan Utara	-	-	-	-	-	-	-	-	-	562	672	1.234
Sulawesi Utara	-	-	-	137	664	801	-	-	-	3.981	6.058	10.039
Gorontalo	-	-	-	34	147	181	-	-	-	2.557	3.062	5.619
Sulawesi Tengah	-	-	-	51	107	158	-	-	-	3.378	4.393	7.771
Sulawesi Selatan	105	31	136	1.194	3.069	4.263	-	-	-	24.371	33.192	57.563
Sulawesi Barat	-	-	-	48	163	211	-	-	-	1.678	2.152	3.830
Sulawesi Tenggara	-	-	-	67	209	276	-	-	-	4.752	5.555	10.307
Maluku	-	-	-	31	132	163	-	-	-	1.624	3.031	4.655
Maluku Utara	-	-	-	-	8	8	-	-	-	2.158	2.336	4.494
Bali	22	9	31	243	571	814	-	-	-	9.186	9.901	19.087
Nusa Tenggara Barat	-	-	-	198	339	537	-	-	-	6.315	6.740	13.055
Nusa Tenggara Timur	-	-	-	107	165	272	-	-	-	8.330	8.778	17.108
Papua	-	-	-	3	22	25	-	-	-	5.113	3.692	8.805
Papua Barat	-	-	-	6	31	37	-	-	-	1.661	1.474	3.135
<b>Indonesia</b>	<b>1.443</b>	<b>581</b>	<b>2.024</b>	<b>12.554</b>	<b>31.304</b>	<b>43.858</b>	<b>4</b>	<b>8</b>	<b>12</b>	<b>516.639</b>	<b>567.995</b>	<b>1.084.634</b>

TABEL / TABLE : 18

**JUMLAH MAHASISWA BARU MENURUT JENJANG PROGRAM DAN JENIS KELAMIN TIAP PERGURUAN TINGGI (PT) NEGERI**  
**NUMBER OF NEW ENTRANTS BASED ON LEVEL OF PROGRAM AND GENDER BY PUBLIC HIGHER EDUCATION (HE)**  
**STATUS / STATUS : NEGERI / PUBLIC**  
**PERGURUAN TINGGI (PT) / HIGHER EDUCATION (HE)**  
**TAHUN / YEAR : 2019**

Perguruan Tinggi College	D1-D4 / Diploma Program			S-1 / Bachelor Program			S-2 / Master Program		
	L / M	P / F	Subjml. Sub-total	L / M	P / F	Subjml. Sub-total	L / M	P / F	Subjml. Sub-total
(1)	(2)	(3)	(4)	(5)	(6)	(7)	(8)	(9)	(10)
Akademi Komunitas Negeri Aceh Barat	46	8	54	-	-	-	-	-	-
Akademi Komunitas Negeri Pacitan	77	34	111	-	-	-	-	-	-
Akademi Komunitas Negeri Putra Sang Fajar Blitar	24	13	37	-	-	-	-	-	-
Akademi Komunitas Negeri Rejang Lebong	25	13	38	-	-	-	-	-	-
Institut Pertanian Bogor	1.804	2.996	4.800	3.020	4.512	7.532	809	1.098	1.907
Institut Seni Budaya Indonesia Aceh	-	-	-	40	33	73	-	-	-
Institut Seni Budaya Indonesia Bandung	115	88	203	233	198	431	12	7	19
Institut Seni Budaya Indonesia Tanah Papua	-	-	-	-	-	-	-	-	-
Institut Seni Indonesia Denpasar	32	40	72	328	127	455	28	9	37
Institut Seni Indonesia Padang Panjang	-	-	-	454	357	811	21	12	33
Institut Seni Indonesia Surakarta	-	-	-	1	-	1	4	5	9
Institut Seni Indonesia Yogyakarta	188	165	353	972	714	1.686	106	77	183
Institut Teknologi Bandung	-	-	-	21	34	55	2.202	1.803	4.005
Institut Teknologi Kalimantan	-	-	-	1.180	797	1.977	-	-	-
Institut Teknologi Sepuluh Nopember	725	454	1.179	4.479	3.067	7.546	893	641	1.534
Institut Teknologi Sumatera	-	-	-	3.221	2.979	6.200	-	-	-
Politeknik Elektronika Negeri Surabaya	460	211	671	-	-	-	13	9	22
Politeknik Manufaktur Bandung	537	103	640	-	-	-	-	-	-
Politeknik Manufaktur Negeri Bangka Belitung	225	75	300	-	-	-	-	-	-
Politeknik Maritim Negeri Indonesia	94	14	108	-	-	-	-	-	-
Politeknik Negeri Ambon	2	-	2	-	-	-	-	-	-
Politeknik Negeri Bali	310	204	514	-	-	-	-	-	-
Politeknik Negeri Balikpapan	386	313	699	-	-	-	-	-	-
Politeknik Negeri Bandung	1.847	1.927	3.774	-	-	-	36	31	67
Politeknik Negeri Banjarmasin	592	365	957	-	-	-	-	-	-
Politeknik Negeri Banyuwangi	300	210	510	-	-	-	-	-	-
Politeknik Negeri Batam	1.547	1.183	2.730	-	-	-	-	-	-
Politeknik Negeri Bengkulu	415	269	684	-	-	-	-	-	-
Politeknik Negeri Cilacap	243	115	358	-	-	-	-	-	-
Politeknik Negeri Fakfak	128	99	227	-	-	-	-	-	-
Politeknik Negeri Indramayu	319	99	418	-	-	-	-	-	-

Ket :

Jumlah mahasiswa baru (L+P) PTN/ The number of new entrants (M/F) of Public Higher Education = **683.838**Jumlah data jenis kelamin yang tidak dilaporkan/ The number of missing values of gender = **38**

TABEL / TABLE: 18 (Lanjutan/Continued)

**JUMLAH MAHASISWA BARU MENURUT JENJANG PROGRAM DAN JENIS KELAMIN TIAP PERGURUAN TINGGI (PT) NEGERI**

NUMBER OF NEW ENTRANTS BASED ON LEVEL OF PROGRAM AND GENDER BY PUBLIC HIGHER EDUCATION (HE)

STATUS / STATUS : NEGERI / PUBLIC

PERGURUAN TINGGI (PT) / HIGHER EDUCATION (HE)

TAHUN / YEAR : 2019

S-3 / Doctoral Program			Profesi / Professions			Spesialis / Specialist			Jumlah / Total		
L / M	P / F	Subjml. Sub-total	L / M	P / F	Subjml. Sub-total	L / M	P / F	Subjml. Sub-total	L / M	P / F	L + P M+F
(11)	(12)	(13)	(14)	(15)	(16)	(17)	(18)	(19)	(20)	(21)	(22)
-	-	-	-	-	-	-	-	-	46	8	54
-	-	-	-	-	-	-	-	-	77	34	111
-	-	-	-	-	-	-	-	-	24	13	37
-	-	-	-	-	-	-	-	-	25	13	38
187	179	366	68	131	199	-	-	-	5.888	8.916	14.804
-	-	-	-	-	-	-	-	-	40	33	73
-	-	-	-	-	-	-	-	-	360	293	653
-	-	-	-	-	-	-	-	-	-	-	-
6	4	10	-	-	-	-	-	-	394	180	574
-	-	-	-	-	-	-	-	-	475	369	844
-	-	-	-	-	-	-	-	-	5	5	10
13	2	15	-	-	-	-	-	-	1.279	958	2.237
163	155	318	78	218	296	-	-	-	2.464	2.210	4.674
-	-	-	-	-	-	-	-	-	1.180	797	1.977
104	109	213	-	-	-	-	-	-	6.201	4.271	10.472
-	-	-	-	-	-	-	-	-	3.221	2.979	6.200
-	-	-	-	-	-	-	-	-	473	220	693
-	-	-	-	-	-	-	-	-	537	103	640
-	-	-	-	-	-	-	-	-	225	75	300
-	-	-	-	-	-	-	-	-	94	14	108
-	-	-	-	-	-	-	-	-	2	-	2
-	-	-	-	-	-	-	-	-	310	204	514
-	-	-	-	-	-	-	-	-	386	313	699
-	-	-	-	-	-	-	-	-	1.883	1.958	3.841
-	-	-	-	-	-	-	-	-	592	365	957
-	-	-	-	-	-	-	-	-	300	210	510
-	-	-	-	-	-	-	-	-	1.547	1.183	2.730
-	-	-	-	-	-	-	-	-	415	269	684
-	-	-	-	-	-	-	-	-	243	115	358
-	-	-	-	-	-	-	-	-	128	99	227
-	-	-	-	-	-	-	-	-	319	99	418

TABEL / TABLE : 18 (Lanjutan/Continued)

**JUMLAH MAHASISWA BARU MENURUT JENJANG PROGRAM DAN JENIS KELAMIN TIAP PERGURUAN TINGGI (PT) NEGERI**

NUMBER OF NEW ENTRANTS BASED ON LEVEL OF PROGRAM AND GENDER BY PUBLIC HIGHER EDUCATION (HE)

STATUS / STATUS : NEGERI / PUBLIC

PERGURUAN TINGGI (PT) / HIGHER EDUCATION (HE)

TAHUN / YEAR : 2019

Perguruan Tinggi College	D1-D4 / Diploma Program			S-1 / Bachelor Program			S-2 / Master Program		
	L / M	P / F	Subjml. Sub-total	L / M	P / F	Subjml. Sub-total	L / M	P / F	Subjml. Sub-total
(1)	(2)	(3)	(4)	(5)	(6)	(7)	(8)	(9)	(10)
Politeknik Negeri Jakarta	1.147	1.048	2.195	-	-	-	24	2	26
Politeknik Negeri Jember	1.365	1.325	2.690	-	-	-	8	4	12
Politeknik Negeri Ketapang	275	209	484	-	-	-	-	-	-
Politeknik Negeri Kupang	1.055	878	1.933	-	-	-	-	-	-
Politeknik Negeri Lampung	731	682	1.413	-	-	-	-	-	-
Politeknik Negeri Lhokseumawe	579	440	1.019	-	-	-	-	-	-
Politeknik Negeri Madiun	274	384	658	-	-	-	-	-	-
Politeknik Negeri Madura	272	125	397	-	-	-	-	-	-
Politeknik Negeri Malang	4.262	3.334	7.596	-	-	-	25	16	41
Politeknik Negeri Manado	947	811	1.758	-	-	-	-	-	-
Politeknik Negeri Medan	772	907	1.679	-	-	-	-	-	-
Politeknik Negeri Media Kreatif	788	582	1.370	-	-	-	-	-	-
Politeknik Negeri Nusa Utara	111	249	360	-	-	-	-	-	-
Politeknik Negeri Padang	1.635	1.585	3.220	-	-	-	-	-	-
Politeknik Negeri Pontianak	-	-	-	-	-	-	-	-	-
Politeknik Negeri Samarinda	1.039	838	1.877	-	-	-	-	-	-
Politeknik Negeri Sambas	236	220	456	-	-	-	-	-	-
Politeknik Negeri Semarang	770	884	1.654	-	-	-	6	-	6
Politeknik Negeri Sriwijaya	979	1.097	2.076	-	-	-	10	5	15
Politeknik Negeri Subang	52	42	94	-	-	-	-	-	-
Politeknik Negeri Tanah Laut	305	378	683	-	-	-	-	-	-
Politeknik Negeri Ujung Pandang	646	683	1.329	-	-	-	-	-	-
Politeknik Perikanan Negeri Tual	83	69	152	-	-	-	-	-	-
Politeknik Perkapalan Negeri Surabaya	499	206	705	-	-	-	-	-	-
Politeknik Pertanian Negeri Kupang	614	498	1.112	-	-	-	-	-	-
Politeknik Pertanian Negeri Pangkajene Kepulauan	260	386	646	-	-	-	-	-	-
Politeknik Pertanian Negeri Payakumbuh	306	388	694	-	-	-	-	-	-
Politeknik Pertanian Negeri Samarinda	288	187	475	-	-	-	-	-	-
Universitas Airlangga	336	948	1.284	1.778	4.085	5.863	697	1.121	1.818
Universitas Andalas	247	423	670	3.995	5.695	9.690	564	736	1.300
Universitas Bangka Belitung	-	-	-	954	1.253	2.207	-	-	-

Ket :

Jumlah mahasiswa baru (L+P) PTN/ The number of new entrants (M/F) of Public Higher Education = **683.838**

Jumlah data jenis kelamin yang tidak dilaporkan/ The number of missing values of gender = **38**

TABEL / TABLE: 18 (Lanjutan/Continued)

**JUMLAH MAHASISWA BARU MENURUT JENJANG PROGRAM DAN JENIS KELAMIN TIAP PERGURUAN TINGGI (PT) NEGERI**

NUMBER OF NEW ENTRANTS BASED ON LEVEL OF PROGRAM AND GENDER BY PUBLIC HIGHER EDUCATION (HE)

STATUS / STATUS : NEGERI / PUBLIC

PERGURUAN TINGGI (PT) / HIGHER EDUCATION (HE)

TAHUN / YEAR : 2019

S-3 / Doctoral Program			Profesi / Professions			Spesialis / Specialist			Jumlah / Total		
L / M	P / F	Subjml. Sub-total	L / M	P / F	Subjml. Sub-total	L / M	P / F	Subjml. Sub-total	L / M	P / F	L + P M+F
(11)	(12)	(13)	(14)	(15)	(16)	(17)	(18)	(19)	(20)	(21)	(22)
-	-	-	-	-	-	-	-	-	1.171	1.050	2.221
-	-	-	-	-	-	-	-	-	1.373	1.329	2.702
-	-	-	-	-	-	-	-	-	275	209	484
-	-	-	-	-	-	-	-	-	1.055	878	1.933
-	-	-	-	-	-	-	-	-	731	682	1.413
-	-	-	-	-	-	-	-	-	579	440	1.019
-	-	-	-	-	-	-	-	-	274	384	658
-	-	-	-	-	-	-	-	-	272	125	397
-	-	-	-	-	-	-	-	-	4.287	3.350	7.637
-	-	-	-	-	-	-	-	-	947	811	1.758
-	-	-	-	-	-	-	-	-	772	907	1.679
-	-	-	-	-	-	-	-	-	788	582	1.370
-	-	-	-	-	-	-	-	-	111	249	360
-	-	-	-	-	-	-	-	-	1.635	1.585	3.220
-	-	-	-	-	-	-	-	-	-	-	-
-	-	-	-	-	-	-	-	-	1.039	838	1.877
-	-	-	-	-	-	-	-	-	236	220	456
-	-	-	-	-	-	-	-	-	776	884	1.660
-	-	-	-	-	-	-	-	-	989	1.102	2.091
-	-	-	-	-	-	-	-	-	52	42	94
-	-	-	-	-	-	-	-	-	305	378	683
-	-	-	-	-	-	-	-	-	646	683	1.329
-	-	-	-	-	-	-	-	-	83	69	152
-	-	-	-	-	-	-	-	-	499	206	705
-	-	-	-	-	-	-	-	-	614	498	1.112
-	-	-	-	-	-	-	-	-	260	386	646
-	-	-	-	-	-	-	-	-	306	388	694
-	-	-	-	-	-	-	-	-	288	187	475
130	142	272	305	938	1.243	115	99	214	3.361	7.333	10.694
92	116	208	166	675	841	90	81	171	5.154	7.726	12.880
-	-	-	-	-	-	-	-	-	954	1.253	2.207

TABEL / TABLE : 18 (Lanjutan/Continued)

**JUMLAH MAHASISWA BARU MENURUT JENJANG PROGRAM DAN JENIS KELAMIN TIAP PERGURUAN TINGGI (PT) NEGERI**

*NUMBER OF NEW ENTRANTS BASED ON LEVEL OF PROGRAM AND GENDER BY PUBLIC HIGHER EDUCATION (HE)*

STATUS / STATUS : NEGERI / PUBLIC

PERGURUAN TINGGI (PT) / HIGHER EDUCATION (HE)

TAHUN / YEAR : 2019

Perguruan Tinggi <i>College</i>	D1-D4 / Diploma Program			S-1 / Bachelor Program			S-2 / Master Program		
	L / M	P / F	Subjml. <i>Sub-total</i>	L / M	P / F	Subjml. <i>Sub-total</i>	L / M	P / F	Subjml. <i>Sub-total</i>
(1)	(2)	(3)	(4)	(5)	(6)	(7)	(8)	(9)	(10)
Universitas Bengkulu	70	291	361	2.472	2.903	5.375	387	472	859
Universitas Borneo Tarakan	19	226	245	1.267	1.928	3.195	47	13	60
Universitas Brawijaya	510	568	1.078	5.599	7.207	12.806	734	836	1.570
Universitas Cenderawasih	244	48	292	4.826	3.615	8.441	49	32	81
Universitas Diponegoro	1.654	1.970	3.624	6.645	9.902	16.547	1.014	1.193	2.207
Universitas Gadjah Mada	337	377	714	2.396	2.741	5.137	1.853	2.190	4.043
Universitas Halu Oleo	157	66	223	3.063	4.107	7.170	423	288	711
Universitas Hasanuddin	33	43	76	4.787	7.743	12.530	1.127	1.546	2.673
Universitas Indonesia	90	131	221	2.045	2.490	4.535	1.087	1.238	2.325
Universitas Jambi	124	133	257	2.166	3.331	5.497	278	356	634
Universitas Jember	471	763	1.234	4.836	9.177	14.013	339	407	746
Universitas Jenderal Soedirman	518	746	1.264	2.664	4.372	7.036	353	340	693
Universitas Khairun	1	20	21	747	1.453	2.200	58	44	102
Universitas Lambung Mangkurat	134	237	371	3.707	5.339	9.046	553	514	1.067
Universitas Lampung	254	196	450	1.770	2.804	4.574	239	335	574
Universitas Malikussaleh	1	21	22	1.638	2.394	4.032	165	57	222
Universitas Maritim Raja Ali Haji (UMRAH)	-	-	-	102	118	220	-	-	-
Universitas Mataram	425	449	874	3.465	5.190	8.655	259	209	468
Universitas Mulawarman	44	129	173	4.027	6.176	10.203	329	239	568
Universitas Musamus Merauke	-	-	-	2.116	1.803	3.919	-	-	-
Universitas Negeri Gorontalo	19	113	132	2.400	4.835	7.235	97	112	209
Universitas Negeri Jakarta	310	441	751	1.126	1.952	3.078	113	197	310
Universitas Negeri Makassar	174	185	359	2.687	4.545	7.232	374	646	1.020
Universitas Negeri Malang	226	136	362	1.818	2.514	4.332	362	593	955
Universitas Negeri Manado	3	6	9	2.001	2.599	4.600	39	76	115
Universitas Negeri Medan	53	7	60	3.124	6.922	10.046	89	225	314
Universitas Negeri Padang	1.565	1.956	3.521	5.020	8.469	13.489	353	685	1.038
Universitas Negeri Semarang	27	25	52	2.477	4.550	7.027	361	522	883
Universitas Negeri Surabaya	141	145	286	3.512	6.173	9.685	211	458	669
Universitas Negeri Yogyakarta	296	302	598	1.759	3.026	4.785	340	641	981
Universitas Nusa Cendana	6	15	21	3.235	4.512	7.747	96	69	165

Ket :

Jumlah mahasiswa baru (L+P) PTN/ *The number of new entrants (M/F) of Public Higher Education = 683.838*

Jumlah data jenis kelamin yang tidak dilaporkan/ *The number of missing values of gender = 38*

TABEL / TABLE : 18 (Lanjutan/Continued)

**JUMLAH MAHASISWA BARU MENURUT JENJANG PROGRAM DAN JENIS KELAMIN TIAP PERGURUAN TINGGI (PT) NEGERI**

NUMBER OF NEW ENTRANTS BASED ON LEVEL OF PROGRAM AND GENDER BY PUBLIC HIGHER EDUCATION (HE)

STATUS / STATUS : NEGERI / PUBLIC

PERGURUAN TINGGI (PT) / HIGHER EDUCATION (HE)

TAHUN / YEAR : 2019

S-3 / Doctoral Program			Profesi / Professions			Spesialis / Specialist			Jumlah / Total		
L / M	P / F	Subjml. Sub-total	L / M	P / F	Subjml. Sub-total	L / M	P / F	Subjml. Sub-total	L / M	P / F	L + P M+F
(11)	(12)	(13)	(14)	(15)	(16)	(17)	(18)	(19)	(20)	(21)	(22)
39	29	68	14	46	60	-	-	-	2.982	3.741	6.723
-	-	-	-	-	-	-	-	-	1.333	2.167	3.500
328	183	511	321	919	1.240	100	104	204	7.592	9.817	17.409
2	2	4	51	35	86	-	-	-	5.172	3.732	8.904
207	170	377	158	399	557	146	140	286	9.824	13.774	23.598
177	200	377	494	733	1.227	156	160	316	5.413	6.401	11.814
32	10	42	117	194	311	-	-	-	3.792	4.665	8.457
367	305	672	671	974	1.645	212	292	504	7.197	10.903	18.100
114	131	245	52	73	125	298	350	648	3.686	4.413	8.099
47	28	75	42	116	158	-	-	-	2.657	3.964	6.621
42	27	69	214	733	947	-	-	-	5.902	11.107	17.009
44	27	71	96	323	419	-	-	-	3.675	5.808	9.483
-	-	-	47	89	136	-	-	-	853	1.606	2.459
12	9	21	89	314	403	27	29	56	4.522	6.442	10.964
23	16	39	67	171	238	-	-	-	2.353	3.522	5.875
-	-	-	18	32	50	-	-	-	1.822	2.504	4.326
-	-	-	-	-	-	-	-	-	102	118	220
17	7	24	22	50	72	-	-	-	4.188	5.905	10.093
13	13	26	46	158	204	2	-	2	4.461	6.715	11.176
-	-	-	-	-	-	-	-	-	2.116	1.803	3.919
7	3	10	114	327	441	-	-	-	2.637	5.390	8.027
26	22	48	-	-	-	-	-	-	1.575	2.612	4.187
50	24	74	-	-	-	-	-	-	3.285	5.400	8.685
57	71	128	-	-	-	-	-	-	2.463	3.314	5.777
1	4	5	54	63	117	-	-	-	2.098	2.748	4.846
21	18	39	-	-	-	-	-	-	3.287	7.172	10.459
80	85	165	14	58	72	-	-	-	7.032	11.253	18.285
68	48	116	2	5	7	-	-	-	2.935	5.150	8.085
70	81	151	-	-	-	-	-	-	3.934	6.857	10.791
67	50	117	-	-	-	-	-	-	2.462	4.019	6.481
3	1	4	317	524	841	-	-	-	3.657	5.121	8.778

TABEL / TABLE : 18 (Lanjutan/Continued)

**JUMLAH MAHASISWA BARU MENURUT JENJANG PROGRAM DAN JENIS KELAMIN TIAP PERGURUAN TINGGI (PT) NEGERI**

*NUMBER OF NEW ENTRANTS BASED ON LEVEL OF PROGRAM AND GENDER BY PUBLIC HIGHER EDUCATION (HE)*

STATUS / STATUS : NEGERI / PUBLIC

PERGURUAN TINGGI (PT) / HIGHER EDUCATION (HE)

TAHUN / YEAR : 2019

Perguruan Tinggi College	D1-D4 / Diploma Program			S-1 / Bachelor Program			S-2 / Master Program		
	L / M	P / F	Subjml. Sub-total	L / M	P / F	Subjml. Sub-total	L / M	P / F	Subjml. Sub-total
(1)	(2)	(3)	(4)	(5)	(6)	(7)	(8)	(9)	(10)
Universitas Padjadjaran	264	400	664	1.803	2.246	4.049	544	616	1.160
Universitas Palangka Raya	-	-	-	1.410	1.532	2.942	40	48	88
Universitas Papua	502	288	790	1.474	1.516	2.990	33	15	48
Universitas Pattimura	-	-	-	3.667	4.449	8.116	137	115	252
Universitas Pembangunan Nasional Veteran Jakarta	83	156	239	997	1.621	2.618	85	41	126
Universitas Pembangunan Nasional Veteran Jawa Timur	-	-	-	1.260	1.698	2.958	79	91	170
Universitas Pembangunan Nasional Veteran Yogyakarta	30	60	90	2.528	2.542	5.070	87	60	147
Universitas Pendidikan Ganesha	120	193	313	1.063	1.664	2.727	144	188	332
Universitas Pendidikan Indonesia	126	139	265	2.287	4.821	7.108	427	662	1.089
Universitas Riau	-	-	-	1	2	3	9	4	13
Universitas Sam Ratulangi	4	4	8	3.951	5.532	9.483	382	355	737
Universitas Samudra	-	-	-	546	908	1.454	-	-	-
Universitas Sebelas Maret	1.228	2.575	3.803	4.511	8.192	12.703	812	1.303	2.115
Universitas Sembilanbelas November Kolaka	6	14	20	964	1.203	2.167	-	-	-
Universitas Siliwangi	66	169	235	2.057	3.210	5.267	113	108	221
Universitas Singaperbangsa Karawang	118	134	252	1.806	2.235	4.041	88	22	110
Universitas Sriwijaya	455	638	1.093	5.664	8.790	14.454	468	602	1.070
Universitas Sulawesi Barat	-	-	-	708	1.170	1.878	-	-	-
Universitas Sultan Ageng Tirtayasa	104	220	324	1.416	2.335	3.751	325	315	640
Universitas Sumatera Utara	513	805	1.318	2.805	3.848	6.653	856	779	1.635
Universitas Syiah Kuala	245	209	454	1.694	2.165	3.859	349	358	707
Universitas Tadulako	149	134	283	8.006	9.562	17.568	477	399	876
Universitas Tanjungpura	134	207	341	5.596	6.975	12.571	771	545	1.316
Universitas Terbuka	429	381	810	34.189	57.972	92.161	619	563	1.182
Universitas Teuku Umar	-	-	-	455	529	984	-	-	-
Universitas Tidar	125	119	244	1.379	2.411	3.790	5	-	5
Universitas Timor	10	44	54	1.318	2.355	3.673	-	-	-
Universitas Trunojoyo	15	24	39	1.182	1.447	2.629	28	23	51
Universitas Udayana	62	133	195	1.681	1.687	3.368	116	145	261
<b>Indonesia</b>	<b>44.008</b>	<b>45.595</b>	<b>89.603</b>	<b>206.591</b>	<b>303.358</b>	<b>509.949</b>	<b>24.181</b>	<b>27.466</b>	<b>51.647</b>

Ket :

Jumlah mahasiswa baru (L+P) PTN/ *The number of new entrants (M/F) of Public Higher Education = 683.838*

Jumlah data jenis kelamin yang tidak dilaporkan/ *The number of missing values of gender = 38*



TABEL / TABLE: 18 (Lanjutan/Continued)

**JUMLAH MAHASISWA BARU MENURUT JENJANG PROGRAM DAN JENIS KELAMIN TIAP PERGURUAN TINGGI (PT) NEGERI**

NUMBER OF NEW ENTRANTS BASED ON LEVEL OF PROGRAM AND GENDER BY PUBLIC HIGHER EDUCATION (HE)

STATUS / STATUS : NEGERI / PUBLIC

PERGURUAN TINGGI (PT) / HIGHER EDUCATION (HE)

TAHUN / YEAR : 2019

S-3 / Doctoral Program			Profesi / Professions			Spesialis / Specialist			Jumlah / Total		
L / M	P / F	Subjml. Sub-total	L / M	P / F	Subjml. Sub-total	L / M	P / F	Subjml. Sub-total	L / M	P / F	L + P M+F
(11)	(12)	(13)	(14)	(15)	(16)	(17)	(18)	(19)	(20)	(21)	(22)
207	140	347	176	683	859	187	186	373	3.181	4.271	7.452
8	5	13	9	47	56	-	-	-	1.467	1.632	3.099
5	-	5	33	86	119	-	-	-	2.047	1.905	3.952
14	2	16	101	156	257	-	-	-	3.919	4.722	8.641
-	-	-	52	203	255	-	-	-	1.217	2.021	3.238
-	-	-	-	-	-	-	-	-	1.339	1.789	3.128
2	1	3	-	-	-	-	-	-	2.647	2.663	5.310
10	16	26	-	-	-	-	-	-	1.337	2.061	3.398
142	112	254	1.628	189	1.817	-	-	-	4.610	5.923	10.533
-	-	-	-	-	-	-	-	-	10	6	16
31	26	57	99	186	285	90	86	176	4.557	6.189	10.746
-	-	-	-	-	-	-	-	-	546	908	1.454
250	215	465	630	1.139	1.769	152	130	282	7.583	13.554	21.137
-	-	-	-	-	-	-	-	-	970	1.217	2.187
-	-	-	-	-	-	-	-	-	2.236	3.487	5.723
-	-	-	-	-	-	-	-	-	2.012	2.391	4.403
100	83	183	210	517	727	93	68	161	6.990	10.698	17.688
-	-	-	-	-	-	-	-	-	708	1.170	1.878
-	-	-	253	477	730	-	-	-	2.098	3.347	5.445
114	84	198	143	593	736	94	82	176	4.525	6.191	10.716
44	19	63	111	362	473	27	27	54	2.470	3.140	5.610
63	28	91	234	447	681	-	-	-	8.929	10.570	19.499
25	9	34	391	675	1.066	-	-	-	6.917	8.411	15.328
-	-	-	-	-	-	-	-	-	35.237	58.916	94.153
-	-	-	-	-	-	-	-	-	455	529	984
-	-	-	-	-	-	-	-	-	1.509	2.530	4.039
-	-	-	-	-	-	-	-	-	1.328	2.399	3.727
-	-	-	-	-	-	-	-	-	1.225	1.494	2.719
31	18	49	179	263	442	73	52	125	2.142	2.298	4.440
<b>3.655</b>	<b>3.029</b>	<b>6.684</b>	<b>7.886</b>	<b>14.321</b>	<b>22.207</b>	<b>1.862</b>	<b>1.886</b>	<b>3.748</b>	<b>288.183</b>	<b>395.655</b>	<b>683.838</b>

TABEL / TABLE : 19

**JUMLAH MAHASISWA BARU MENURUT JENJANG PROGRAM DAN JENIS KELAMIN TIAP LLDIKTI**  
**NUMBER OF NEW ENTRANTS BASED ON LEVEL OF PROGRAM AND GENDER BY REGIONAL OFFICE**  
 STATUS / STATUS : SWASTA / PRIVATE  
 PERGURUAN TINGGI (PT) / HIGHER EDUCATION (HE)  
 TAHUN / YEAR : 2019

Perguruan Tinggi College	D1-D4 / Diploma Program			S-1 / Bachelor Program			S-2 / Master Program		
	L / M	P / F	Subjml. Sub-total	L / M	P / F	Subjml. Sub-total	L / M	P / F	Subjml. Sub-total
(1)	(2)	(3)	(4)	(5)	(6)	(7)	(8)	(9)	(10)
LLDIKTI WILAYAH I	2.807	5.435	8.242	31.372	33.899	65.271	1.936	1.522	3.458
LLDIKTI WILAYAH II	2.372	4.005	6.377	18.618	16.822	35.440	1.908	1.623	3.531
LLDIKTI WILAYAH III	12.623	4.425	27.048	70.810	70.233	141.043	8.931	6.824	15.755
LLDIKTI WILAYAH IV	9.988	13.966	23.954	75.352	69.852	145.204	3.825	2.102	5.927
LLDIKTI WILAYAH V	4.122	6.074	10.196	24.532	25.674	50.206	1.535	1.548	3.083
LLDIKTI WILAYAH VI	6.222	10.232	16.454	34.208	39.554	73.762	2.594	1.841	4.435
LLDIKTI WILAYAH VII	3.658	8.357	12.015	55.548	57.206	112.754	3.916	2.584	6.500
LLDIKTI WILAYAH VIII	2.046	2.279	4.325	20.402	21.610	42.012	813	446	1.259
LLDIKTI WILAYAH IX	2.474	7.734	10.208	34.173	40.349	74.522	2.434	1.939	4.373
LLDIKTI WILAYAH X	2.149	4.594	6.743	24.187	25.915	50.102	1.316	865	2.181
LLDIKTI WILAYAH XI	1.919	3.174	5.093	17.562	17.662	35.224	784	449	1.233
LLDIKTI WILAYAH XII	370	805	1.175	3.362	4.408	7.770	19	14	33
LLDIKTI WILAYAH XIII	663	1.434	2.097	4.178	3.467	7.645	145	67	212
LLDIKTI WILAYAH XIV	582	725	1.307	6.074	4.323	10.397	109	65	174
<b>Indonesia</b>	<b>51.995</b>	<b>83.239</b>	<b>135.234</b>	<b>420.378</b>	<b>430.974</b>	<b>851.352</b>	<b>30.265</b>	<b>21.889</b>	<b>52.154</b>

Ket :

Jumlah mahasiswa baru (L+P) PTN/ The number of new entrants (M/F) of Public Higher Education = **1.084.643**Jumlah data jenis kelamin yang tidak dilaporkan/ The number of missing values of gender = **0**

TABEL / TABLE : 19 (Lanjutan/Continued)

**JUMLAH MAHASISWA BARU MENURUT JENJANG PROGRAM DAN JENIS KELAMIN TIAP LLDIKTI**  
**NUMBER OF NEW ENTRANTS BASED ON LEVEL OF PROGRAM AND GENDER BY REGIONAL OFFICE**  
 STATUS / STATUS : SWASTA / PRIVATE  
 PERGURUAN TINGGI (PT) / HIGHER EDUCATION (HE)  
 TAHUN / YEAR : 2019

S-3 / Doctoral Program			Profesi / Professions			Spesialis / Specialist			Jumlah / Total		
L / M	P / F	Subjml. Sub-total	L / M	P / F	Subjml. Sub-total	L / M	P / F	Subjml. Sub-total	L / M	P / F	L + P M+F
(11)	(12)	(13)	(14)	(15)	(16)	(17)	(18)	(19)	(20)	(21)	(22)
-	-	-	818	2.025	2.843	-	-	-	36.933	42.881	79.814
-	-	-	433	991	1.424	-	-	-	23.331	23.441	46.772
508	215	723	1.446	3.995	5.441	4	8	12	94.322	95.700	190.022
255	144	399	1.696	3.570	5.266	-	-	-	91.116	89.634	180.750
63	38	101	942	2.781	3.723	-	-	-	31.194	36.115	67.309
266	72	338	1.705	4.589	6.294	-	-	-	44.995	56.288	101.283
224	72	296	2.265	4.715	6.980	-	-	-	65.611	72.934	138.545
22	9	31	548	1.075	1.623	-	-	-	23.831	25.419	49.250
105	31	136	1.531	4.359	5.890	-	-	-	40.717	54.412	95.129
-	-	-	439	1.673	2.112	-	-	-	28.091	33.047	61.138
-	-	-	347	689	1.036	-	-	-	20.612	21.974	42.586
-	-	-	31	140	171	-	-	-	3.782	5.367	9.149
-	-	-	344	649	993	-	-	-	5.330	5.617	10.947
-	-	-	9	53	62	-	-	-	6.774	5.166	11.940
<b>1.443</b>	<b>581</b>	<b>2.024</b>	<b>12.554</b>	<b>31.304</b>	<b>43.858</b>	<b>4</b>	<b>8</b>	<b>12</b>	<b>516.639</b>	<b>567.995</b>	<b>1.084.634</b>

TABEL / TABLE : 20

**PERKEMBANGAN JUMLAH MAHASISWA BARU PERGURUAN TINGGI (PT) TIAP PROVINSI**

TREND OF HIGHER EDUCATION (HE) NEW ENTRANTS BY PROVINCE

STATUS/STATUS : RISTEKDIKTI / MoRTHE

PERGURUAN TINGGI (PT) / HIGHER EDUCATION (HE)

TAHUN / YEAR : 2013/2014-2018/2019

Provinsi Province	2013/2014			2014/2015			2015/2016		
	Negeri Public	Swasta Private	Jumlah Total	Negeri Public	Swasta Private	Jumlah Total	Negeri Public	Swasta Private	Jumlah Total
(1)	(2)	(3)	(4)	(5)	(6)	(7)	(8)	(9)	(10)
D.K.I. Jakarta	149.358	123.083	272.441	62.144	125.357	187.501	91.676	136.134	227.810
Jawa Barat	37.293	99.315	136.608	38.018	155.604	193.622	39.623	143.288	182.911
Banten	5.346	8.978	14.324	3.406	52.165	55.571	4.056	48.614	52.670
Jawa Tengah	39.252	46.873	86.125	35.349	90.519	125.868	34.656	85.481	120.137
D.I. Yogyakarta	29.831	34.252	64.083	24.787	57.497	82.284	27.243	53.339	80.582
Jawa Timur	60.758	94.302	155.060	62.067	128.742	190.809	64.478	110.457	174.935
Aceh	12.301	6.911	19.212	13.774	12.442	26.216	14.539	12.010	26.549
Sumatera Utara	12.851	56.389	69.240	19.970	75.164	95.134	14.134	65.792	79.926
Sumatera Barat	18.671	16.521	35.192	16.336	22.162	38.498	19.213	19.498	38.711
Riau	10.749	10.361	21.110	8.923	21.261	30.184	38	20.562	20.600
Kepulauan Riau	1.681	1.859	3.540	2.022	8.828	10.850	2.254	7.381	9.635
Jambi	4.919	5.040	9.959	6.017	8.313	14.330	6.202	6.833	13.035
Sumatera Selatan	7.221	16.065	23.286	10.388	26.148	36.536	2.425	21.031	23.456
Bangka Belitung	887	912	1.799	1.166	1.676	2.842	1.113	1.115	2.228
Bengkulu	5.583	5.887	11.470	4.174	5.520	9.694	3.501	5.913	9.414
Lampung	5.958	12.179	18.137	7.816	18.178	25.994	8.504	15.666	24.170
Kalimantan Barat	7.571	7.046	14.617	9.460	11.565	21.025	9.012	7.863	16.875
Kalimantan Tengah	3.351	2.072	5.423	3.140	3.484	6.624	31	3.401	3.432
Kalimantan Selatan	6.593	9.333	15.926	9.052	11.536	20.588	7.082	12.922	20.004
Kalimantan Timur	11.281	7.744	19.025	10.306	13.686	23.992	8.288	11.149	19.437
Kalimantan Utara	-	-	-	-	-	-	1.407	884	2.291
Sulawesi Utara	8.924	4.448	13.372	13.636	6.904	20.540	11.528	6.617	18.145
Gorontalo	4.503	3.816	8.319	4.285	4.446	8.731	2.457	4.289	6.746
Sulawesi Tengah	5.858	6.499	12.357	8.398	8.709	17.107	9.664	8.304	17.968
Sulawesi Selatan	17.734	34.341	52.075	14.916	66.934	81.850	15.391	56.804	72.195
Sulawesi Barat	-	3.349	3.349	133	3.786	3.919	1.948	3.259	5.207
Sulawesi Tenggara	5.396	4.713	10.109	9.501	8.537	18.038	12.571	8.313	20.884
Maluku	4.283	4.791	9.074	7.191	3.936	11.127	434	2.641	3.075
Maluku Utara	1.984	2.360	4.344	2.918	3.869	6.787	2.920	3.862	6.782
Bali	9.532	9.536	19.068	10.983	18.554	29.537	5.974	18.893	24.867
Nusa Tenggara Barat	5.375	22.888	28.263	5.467	14.381	19.848	6.165	12.707	18.872
Nusa Tenggara Timur	4.855	10.658	15.513	6.481	17.227	23.708	8.049	14.605	22.654
Papua	4.222	5.554	9.776	4.129	8.076	12.205	4.417	7.722	12.139
Papua Barat	1.233	2.306	3.539	2.287	4.819	7.106	2.524	4.553	7.077
<b>Indonesia</b>	<b>505.354</b>	<b>680.381</b>	<b>1.185.735</b>	<b>438.640</b>	<b>1.020.025</b>	<b>1.458.665</b>	<b>443.517</b>	<b>941.902</b>	<b>1.385.419</b>

TABEL / TABLE : 20 (Lanjutan/Continued)

**PERKEMBANGAN JUMLAH MAHASISWA BARU PERGURUAN TINGGI (PT) TIAP PROVINSI**

TREND OF HIGHER EDUCATION (HE) NEW ENTRANTS BY PROVINCE

STATUS/STATUS : RISTEKDIKTI / MoRTHE

PERGURUAN TINGGI (PT) / HIGHER EDUCATION (HE)

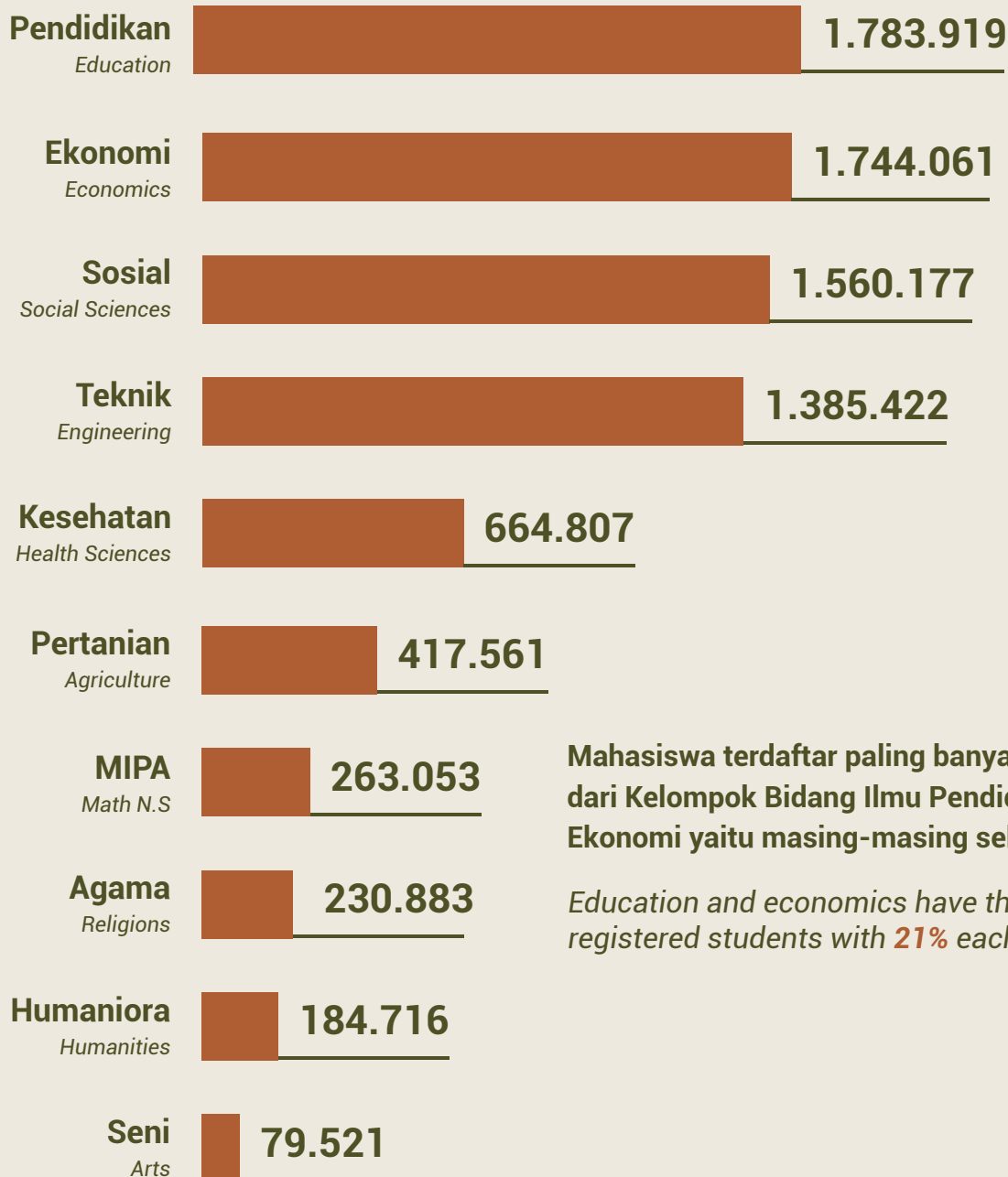
TAHUN / YEAR : 2013/2014-2018/2019

2016/2017			2017/2018			2018/2019		
Negeri	Swasta	Jumlah	Negeri	Swasta	Jumlah	Negeri	Swasta	Jumlah
Public	Private	Total	Public	Private	Total	Public	Private	Total
(11)	(12)	(13)	(14)	(15)	(16)	(17)	(18)	(19)
95.584	141.466	237.050	130.042	142.916	272.958	165.832	16.894	182.726
40.373	143.350	183.723	137.330	45.101	182.431	148.698	55.493	204.191
4.361	51.518	55.879	55.026	4.058	59.084	56.242	99.598	155.840
34.879	89.525	124.404	88.105	39.435	127.540	101.283	68.478	169.761
27.312	57.418	84.730	56.633	25.198	81.831	67.309	25.842	93.151
66.504	114.372	180.876	111.223	69.454	180.677	138.545	91.449	229.994
14.682	11.715	26.397	11.666	13.368	25.034	10.947	13.520	24.467
15.615	67.235	82.850	62.223	16.110	78.333	79.814	22.854	102.668
19.195	19.343	38.538	19.298	21.464	40.762	21.803	35.923	57.726
8.767	20.569	29.336	19.765	7.660	27.425	24.953	700	25.653
2.344	7.408	9.752	6.546	2.533	9.079	7.127	2.950	10.077
6.202	7.001	13.203	6.843	5.774	12.617	7.255	6.621	13.876
9.210	21.232	30.442	20.664	10.200	30.864	24.569	19.779	44.348
1.120	1.427	2.547	1.437	1.404	2.841	1.238	2.507	3.745
4.005	6.168	10.173	5.623	4.677	10.300	5.958	6.761	12.719
8.651	15.742	24.393	14.810	9.406	24.216	15.007	13.488	28.495
9.002	8.102	17.104	8.567	10.565	19.132	9.240	16.268	25.508
44	3.485	3.529	3.970	2.631	6.601	5.103	3.099	8.202
7.221	13.046	20.267	11.480	8.663	20.143	14.411	12.604	27.015
8.412	11.258	19.670	9.199	7.624	16.823	12.598	16.204	28.802
1.407	886	2.293	754	1.707	2.461	1.234	3.500	4.734
11.335	6.906	18.241	6.116	12.306	18.422	10.039	17.710	27.749
3.170	4.214	7.384	4.360	5.051	9.411	5.619	8.027	13.646
9.887	8.311	18.198	7.089	10.362	17.451	7.771	19.499	27.270
17.199	57.808	75.007	50.938	17.587	68.525	57.563	28.760	86.323
1.950	3.221	5.171	2.782	1.987	4.769	3.830	1.878	5.708
13.165	8.393	21.558	8.754	10.041	18.795	10.307	10.644	20.951
426	2.690	3.116	3.933	5.093	9.026	4.655	8.795	13.450
2.947	3.849	6.796	3.774	2.912	6.686	4.494	2.459	6.953
3.961	18.906	22.867	18.665	7.604	26.269	19.087	8.926	28.013
6.434	12.986	19.420	11.067	6.476	17.543	13.055	10.094	23.149
8.105	14.640	22.745	10.929	12.552	23.481	17.108	15.550	32.658
4.683	7.759	12.442	7.483	7.070	14.553	8.805	12.823	21.628
2.686	4.638	7.324	4.265	1.808	6.073	3.135	4.179	7.314
<b>470.838</b>	<b>966.587</b>	<b>1.437.425</b>	<b>921.359</b>	<b>550.797</b>	<b>1.472.156</b>	<b>1.084.634</b>	<b>683.876</b>	<b>1.768.510</b>

06

## MAHASISWA TERDAFTAR

### ENROLLED STUDENT



Mahasiswa terdaftar paling banyak berasal dari Kelompok Bidang Ilmu Pendidikan dan Ekonomi yaitu masing-masing sebesar **21%**.

*Education and economics have the most registered students with **21%** each*



**JUMLAH MAHASISWA TERDAFTAR BERDASARKAN KELOMPOK BIDANG ILMU**

***THE NUMBER OF STUDENTS REGISTERED IS BASED ON  
THE GROUP OF FIELDS OF SCIENCE***



TABEL / TABLE : 21

**JUMLAH MAHASISWA TERDAFTAR MENURUT BENTUK PENDIDIKAN TIAP PROVINSI**

NUMBER OF ENROLLED STUDENTS BASED ON FORM OF EDUCATION BY PROVINCE

STATUS / STATUS : NASIONAL / NATIONAL

PERGURUAN TINGGI (PT) / HIGHER EDUCATION (HE)

TAHUN / YEAR : 2019

Provinsi <i>Province</i>	Universitas <i>University</i>	Institut <i>Institute</i>	Sekolah Tinggi <i>Sch. of High. Learning</i>	Akademi <i>Academy</i>	Akademi Komunitas <i>Community College</i>	Politeknik <i>Polytechnic</i>	Jumlah <i>Total</i>
(1)	(2)	(3)	(4)	(5)	(6)	(7)	(8)
D.K.I. Jakarta	556.410	66.165	121.763	16.973	-	23.659	784.970
Jawa Barat	477.634	91.404	229.306	20.284	128	59.756	878.512
Banten	1.220.652	5.407	50.766	3.050	-	14.230	1.294.105
Jawa Tengah	455.491	60.611	82.751	13.062	239	32.529	644.683
D.I. Yogyakarta	314.804	20.889	49.036	7.584	30	7.261	399.604
Jawa Timur	653.727	142.580	135.079	11.446	447	51.408	994.687
Aceh	145.266	16.753	29.739	6.541	162	9.944	208.405
Sumatera Utara	270.930	32.963	82.497	12.778	-	17.519	416.687
Sumatera Barat	130.242	23.840	37.954	4.584	-	10.902	207.522
Riau	136.847	622	38.287	3.035	-	5.192	183.983
Kepulauan Riau	21.286	137	16.454	286	-	5.580	43.743
Jambi	54.844	-	28.918	2.456	-	2.252	88.470
Sumatera Selatan	123.041	353	38.548	4.779	-	11.901	178.622
Bangka Belitung	4.503	3.159	5.519	417	35	1.189	14.822
Bengkulu	44.862	3.688	2.881	944	83	3.749	56.207
Lampung	94.148	20.341	26.604	6.503	-	7.534	155.130
Kalimantan Barat	55.490	16.342	14.327	3.411	-	11.719	101.289
Kalimantan Tengah	30.837	3.257	8.664	597	-	1.269	44.624
Kalimantan Selatan	70.695	810	30.862	2.348	-	6.933	111.648
Kalimantan Timur	58.073	9.942	22.450	728	21	10.675	101.889
Kalimantan Utara	8.177	-	3.132	314	-	1.170	12.793
Sulawesi Utara	73.602	5.896	12.348	2.565	-	8.588	102.999
Gorontalo	46.353	2.732	4.045	-	-	2.113	55.243
Sulawesi Tengah	66.945	3.097	16.794	2.804	-	2.751	92.391
Sulawesi Selatan	232.751	23.644	109.736	9.340	96	18.648	394.215
Sulawesi Barat	17.371	2.860	6.647	549	-	391	27.818
Sulawesi Tenggara	88.269	-	11.328	1.379	-	3.003	103.979
Maluku	26.863	1.757	16.334	789	-	3.934	49.677
Maluku Utara	37.124	5.146	7.851	721	-	2.647	53.489
Bali	104.318	7.195	21.221	1.745	198	7.896	142.573
Nusa Tenggara Barat	70.985	10.087	21.445	505	240	3.100	106.362
Nusa Tenggara Timur	82.622	1.340	20.222	1.196	-	18.511	123.891
Papua	53.698	5.860	22.257	1.363	-	5.984	89.162
Papua Barat	35.593	277	10.100	-	-	3.956	49.926
<b>Indonesia</b>	<b>5.864.453</b>	<b>589.154</b>	<b>1.335.865</b>	<b>145.076</b>	<b>1.679</b>	<b>377.893</b>	<b>8.314.120</b>



TABEL / TABLE : 21A

**JUMLAH MAHASISWA TERDAFTAR MENURUT BENTUK PENDIDIKAN TIAP PROVINSI**

NUMBER OF ENROLLED STUDENTS BASED ON FORM OF EDUCATION BY PROVINCE

STATUS / STATUS : RISTEKDIKT / MoRTHE

PERGURUAN TINGGI (PT) / HIGHER EDUCATION (HE)

TAHUN / YEAR : 2019

Provinsi <i>Province</i>	Universitas <i>University</i>	Institut <i>Institute</i>	Sekolah Tinggi <i>Sch. of High. Learning</i>	Akademi <i>Academy</i>	Akademi Komunitas <i>Community College</i>	Politeknik <i>Polytechnic</i>	Jumlah <i>Total</i>
(1)	(2)	(3)	(4)	(5)	(6)	(7)	(8)
D.K.I. Jakarta	522.219	62.832	107.838	16.973	-	14.226	724.088
Jawa Barat	449.122	75.380	176.921	19.555	128	46.043	767.149
Banten	1.220.073	3.568	40.727	3.050	-	2.840	1.270.258
Jawa Tengah	443.826	8.961	71.096	11.487	239	17.012	552.621
D.I. Yogyakarta	294.184	20.245	42.473	7.389	30	3.745	368.066
Jawa Timur	617.010	54.532	97.506	10.833	447	38.794	819.122
Aceh	122.105	343	20.751	5.779	162	5.538	154.678
Sumatera Utara	256.969	28.406	69.662	12.255	-	10.635	377.927
Sumatera Barat	127.031	5.310	35.592	4.584	-	6.514	179.031
Riau	105.610	-	28.772	3.035	-	4.108	141.525
Kepulauan Riau	21.286	80	11.869	286	-	4.870	38.391
Jambi	48.393	-	20.941	2.456	-	563	72.353
Sumatera Selatan	100.378	-	33.280	4.727	-	8.544	146.929
Bangka Belitung	4.503	-	5.519	417	35	755	11.229
Bengkulu	44.862	-	2.819	944	83	1.217	49.925
Lampung	64.658	11.731	21.998	6.503	-	3.884	108.774
Kalimantan Barat	55.490	6.159	12.137	3.301	-	10.063	87.150
Kalimantan Tengah	30.837	-	6.065	290	-	169	37.361
Kalimantan Selatan	58.134	-	25.716	2.292	-	4.976	91.118
Kalimantan Timur	58.073	4.139	19.802	728	21	9.378	92.141
Kalimantan Utara	8.177	-	2.970	314	-	1.170	12.631
Sulawesi Utara	73.602	1.639	11.087	2.565	-	5.558	94.451
Gorontalo	46.353	-	4.045	-	-	529	50.927
Sulawesi Tengah	66.945	-	15.962	2.713	-	30	85.650
Sulawesi Selatan	209.989	87	101.184	8.595	-	10.529	330.384
Sulawesi Barat	17.371	-	5.600	549	-	-	23.520
Sulawesi Tenggara	88.269	-	9.475	1.046	-	1.371	100.161
Maluku	26.863	-	15.566	789	-	1.405	44.623
Maluku Utara	37.124	-	7.257	721	-	1.130	46.232
Bali	104.318	5.670	16.446	1.745	198	5.421	133.798
Nusa Tenggara Barat	60.734	6.122	18.088	364	240	337	85.885
Nusa Tenggara Timur	82.622	1.340	15.603	1.196	-	13.961	114.722
Papua	53.698	4.560	20.151	1.363	-	655	80.427
Papua Barat	35.593	277	8.264	-	-	1.783	45.917
<b>Indonesia</b>	<b>5.556.421</b>	<b>301.381</b>	<b>1.103.182</b>	<b>138.844</b>	<b>1.583</b>	<b>237.753</b>	<b>7.339.164</b>

TABEL / TABLE : 21B

**JUMLAH MAHASISWA TERDAFTAR MENURUT BENTUK PENDIDIKAN TIAP PROVINSI**

NUMBER OF ENROLLED STUDENTS BY FORM OF EDUCATION AND PROVINCE

STATUS / STATUS : NEGERI / PUBLIC

PERGURUAN TINGGI (PT) / HIGHER EDUCATION (HE)

TAHUN / YEAR : 2019

Provinsi Province	Universitas University	Institut Institute	Sekolah Tinggi Sch. of High. Learning	Akademi Academy	Akademi Komunitas Community College	Politeknik Polytechnic	Jumlah Total
(1)	(2)	(3)	(4)	(5)	(6)	(7)	(8)
D.K.I. Jakarta	90.680	-	-	-	-	3.015	93.695
Jawa Barat	99.679	49.586	-	-	-	15.764	165.029
Banten	1.036.054	-	-	-	-	-	1.036.054
Jawa Tengah	145.875	5.674	-	-	-	6.186	157.735
D.I. Yogyakarta	94.268	5.555	-	-	-	-	99.823
Jawa Timur	252.453	22.540	-	-	282	34.777	310.052
Aceh	65.458	343	-	-	162	4.183	70.146
Sumatera Utara	75.699	-	-	-	-	6.276	81.975
Sumatera Barat	75.592	2.459	-	-	-	6.364	84.415
Riau	35.350	-	-	-	-	2.107	37.457
Kepulauan Riau	67	-	-	-	-	4.360	4.427
Jambi	35.965	-	-	-	-	-	35.965
Sumatera Selatan	38.714	-	-	-	-	6.702	45.416
Bangka Belitung	4.503	-	-	-	-	718	5.221
Bengkulu	23.704	-	-	-	83	-	23.787
Lampung	25.769	5.327	-	-	-	3.517	34.613
Kalimantan Barat	43.183	-	-	-	-	8.953	52.136
Kalimantan Tengah	18.496	-	-	-	-	-	18.496
Kalimantan Selatan	34.521	-	-	-	-	3.818	38.339
Kalimantan Timur	29.388	2.624	-	-	-	8.870	40.882
Kalimantan Utara	6.684	-	-	-	-	-	6.684
Sulawesi Utara	55.031	-	-	-	-	5.558	60.589
Gorontalo	28.768	-	-	-	-	-	28.768
Sulawesi Tengah	36.443	-	-	-	-	-	36.443
Sulawesi Selatan	60.264	-	-	-	-	5.883	66.147
Sulawesi Barat	8.047	-	-	-	-	-	8.047
Sulawesi Tenggara	60.570	-	-	-	-	-	60.570
Maluku	18.048	-	-	-	-	1.405	19.453
Maluku Utara	20.691	-	-	-	-	-	20.691
Bali	44.422	2.203	-	-	-	4.942	51.567
Nusa Tenggara Barat	31.080	-	-	-	-	-	31.080
Nusa Tenggara Timur	41.541	-	-	-	-	13.904	55.445
Papua	30.781	-	-	-	-	-	30.781
Papua Barat	15.639	-	-	-	-	836	16.475
<b>Indonesia</b>	<b>2.683.427</b>	<b>96.311</b>	<b>-</b>	<b>-</b>	<b>527</b>	<b>148.138</b>	<b>2.928.403</b>

TABEL / TABLE : 21C

**JUMLAH MAHASISWA TERDAFTAR MENURUT BENTUK PENDIDIKAN TIAP PROVINSI**

NUMBER OF ENROLLED STUDENTS BY FORM OF EDUCATION AND PROVINCE

STATUS / STATUS : SWASTA / PRIVATE

PERGURUAN TINGGI (PT) / HIGHER EDUCATION (HE)

TAHUN / YEAR : 2019

Provinsi <i>Province</i>	Universitas <i>University</i>	Institut <i>Institute</i>	Sekolah Tinggi <i>Sch. of High. Learning</i>	Akademi <i>Academy</i>	Akademi Komunitas <i>Community College</i>	Politeknik <i>Polytechnic</i>	Jumlah <i>Total</i>
(1)	(2)	(3)	(4)	(5)	(6)	(7)	(8)
D.K.I. Jakarta	431.539	62.832	107.838	16.973	-	11.211	630.393
Jawa Barat	349.443	25.794	176.921	19.555	128	30.279	602.120
Banten	184.019	3.568	40.727	3.050	-	2.840	234.204
Jawa Tengah	297.951	3.287	71.096	11.487	239	10.826	394.886
D.I. Yogyakarta	199.916	14.690	42.473	7.389	30	3.745	268.243
Jawa Timur	364.557	31.992	97.506	10.833	165	4.017	509.070
Aceh	56.647	-	20.751	5.779	-	1.355	84.532
Sumatera Utara	181.270	28.406	69.662	12.255	-	4.359	295.952
Sumatera Barat	51.439	2.851	35.592	4.584	-	150	94.616
Riau	70.260	-	28.772	3.035	-	2.001	104.068
Kepulauan Riau	21.219	80	11.869	286	-	510	33.964
Jambi	12.428	-	20.941	2.456	-	563	36.388
Sumatera Selatan	61.664	-	33.280	4.727	-	1.842	101.513
Bangka Belitung	-	-	5.519	417	35	37	6.008
Bengkulu	21.158	-	2.819	944	-	1.217	26.138
Lampung	38.889	6.404	21.998	6.503	-	367	74.161
Kalimantan Barat	12.307	6.159	12.137	3.301	-	1.110	35.014
Kalimantan Tengah	12.341	-	6.065	290	-	169	18.865
Kalimantan Selatan	23.613	-	25.716	2.292	-	1.158	52.779
Kalimantan Timur	28.685	1.515	19.802	728	21	508	51.259
Kalimantan Utara	1.493	-	2.970	314	-	1.170	5.947
Sulawesi Utara	18.571	1.639	11.087	2.565	-	-	33.862
Gorontalo	17.585	-	4.045	-	-	529	22.159
Sulawesi Tengah	30.502	-	15.962	2.713	-	30	49.207
Sulawesi Selatan	149.725	87	101.184	8.595	-	4.646	264.237
Sulawesi Barat	9.324	-	5.600	549	-	-	15.473
Sulawesi Tenggara	27.699	-	9.475	1.046	-	1.371	39.591
Maluku	8.815	-	15.566	789	-	-	25.170
Maluku Utara	16.433	-	7.257	721	-	1.130	25.541
Bali	59.896	3.467	16.446	1.745	198	479	82.231
Nusa Tenggara Barat	29.654	6.122	18.088	364	240	337	54.805
Nusa Tenggara Timur	41.081	1.340	15.603	1.196	-	57	59.277
Papua	22.917	4.560	20.151	1.363	-	655	49.646
Papua Barat	19.954	277	8.264	-	-	947	29.442
<b>Indonesia</b>	<b>2.872.994</b>	<b>205.070</b>	<b>1.103.182</b>	<b>138.844</b>	<b>1.056</b>	<b>89.615</b>	<b>4.410.761</b>

TABEL / TABLE : 22

**JUMLAH MAHASISWA TERDAFTAR MENURUT JENJANG PROGRAM DAN JENIS KELAMIN TIAP PROVINSI**

NUMBER OF ENROLLED STUDENTS BASED ON LEVEL OF PROGRAM AND GENDER BY PROVINCE

STATUS / STATUS : NASIONAL / NATIONAL

PERGURUAN TINGGI (PT) / HIGHER EDUCATION (HE)

TAHUN / YEAR: 2019

Provinsi Province	D1-D4 / Diploma Program			S-1 / Bachelor Program			S-2 / Master Program		
	L / M	P / F	Subjml. Sub-total	L / M	P / F	Subjml. Sub-total	L / M	P / F	Subjml. Sub-total
(1)	(2)	(3)	(4)	(5)	(6)	(7)	(8)	(9)	(10)
D.K.I. Jakarta	56.417	63.048	119.465	303.254	287.512	590.766	31.733	23.163	54.896
Jawa Barat	63.892	72.118	136.010	355.989	332.659	688.648	21.998	15.687	37.685
Banten	35.200	39.479	74.679	593.594	609.912	1.203.506	8.225	4.842	13.067
Jawa Tengah	36.312	57.319	93.631	233.098	275.782	508.880	15.047	12.181	27.228
D.I. Yogyakarta	21.377	27.925	49.302	162.112	148.353	310.465	14.128	13.665	27.793
Jawa Timur	43.733	58.620	102.353	396.293	430.916	827.209	21.920	17.972	39.892
Aceh	7.901	13.986	21.887	86.495	91.781	178.276	2.686	1.947	4.633
Sumatera Utara	18.274	30.394	48.668	161.479	181.918	343.397	8.566	7.982	16.548
Sumatera Barat	12.829	19.068	31.897	72.295	88.492	160.787	4.513	4.702	9.215
Riau	6.712	9.716	16.428	79.458	80.944	160.402	3.352	2.369	5.721
Kepulauan Riau	2.975	3.689	6.664	17.445	18.234	35.679	546	319	865
Jambi	3.189	4.444	7.633	36.234	40.679	76.913	1.681	1.392	3.073
Sumatera Selatan	8.820	15.158	23.978	70.918	74.706	145.624	3.682	3.261	6.943
Bangka Belitung	832	1.007	1.839	5.687	7.095	12.782	100	65	165
Bengkulu	1.827	5.132	6.959	24.264	20.748	45.012	2.009	1.541	3.550
Lampung	7.794	10.831	18.625	60.079	68.309	128.388	2.998	2.728	5.726
Kalimantan Barat	7.601	9.530	17.131	39.501	40.984	80.485	1.492	1.022	2.514
Kalimantan Tengah	819	2.221	3.040	21.569	18.734	40.303	629	414	1.043
Kalimantan Selatan	4.854	6.445	11.299	45.062	48.822	93.884	3.273	1.999	5.272
Kalimantan Timur	7.742	7.133	14.875	41.875	42.767	84.642	1.215	701	1.916
Kalimantan Utara	752	1.228	1.980	5.250	5.503	10.753	49	11	60
Sulawesi Utara	4.634	7.732	12.366	39.779	45.168	84.947	1.231	1.169	2.400
Gorontalo	1.000	2.599	3.599	22.926	26.177	49.103	928	1.158	2.086
Sulawesi Tengah	1.624	5.128	6.752	41.379	41.407	82.786	866	703	1.569
Sulawesi Selatan	11.728	30.067	41.795	147.197	177.377	324.574	9.576	8.934	18.510
Sulawesi Barat	266	1.222	1.488	12.868	13.240	26.108	-	-	-
Sulawesi Tenggara	2.638	4.621	7.259	46.531	46.022	92.553	1.971	1.217	3.188
Maluku	1.554	4.305	5.859	17.215	25.715	42.930	335	308	643
Maluku Utara	1.175	2.672	3.847	24.626	24.147	48.773	559	262	821
Bali	8.834	10.474	19.308	58.235	54.104	112.339	3.565	2.907	6.472
Nusa Tenggara Barat	3.432	5.574	9.006	46.465	48.178	94.643	996	733	1.729
Nusa Tenggara Timur	9.995	11.116	21.111	48.124	53.537	101.661	476	250	726
Papua	3.756	5.999	9.755	45.307	30.760	76.067	1.923	1.129	3.052
Papua Barat	5.039	3.500	8.539	21.166	19.751	40.917	151	83	234
<b>Indonesia</b>	<b>405.527</b>	<b>553.500</b>	<b>959.027</b>	<b>3.383.769</b>	<b>3.520.433</b>	<b>6.904.202</b>	<b>172.419</b>	<b>136.816</b>	<b>309.235</b>

Ket :

Jumlah mahasiswa terdaftar (L+P)/The number of enrolled students (M/F) = **8.310.582**Jumlah data jenis kelamin yang tidak dilaporkan/ The number of missing values of gender = **3.538**

TABEL / TABLE : 22 (Lanjutan/Continued)

**JUMLAH MAHASISWA TERDAFTAR MENURUT JENJANG PROGRAM DAN JENIS KELAMIN TIAP PROVINSI****NUMBER OF ENROLLED STUDENTS BASED ON LEVEL OF PROGRAM AND GENDER BY PROVINCE**

STATUS / STATUS : NASIONAL / NATIONAL

PERGURUAN TINGGI (PT) / HIGHER EDUCATION (HE)

TAHUN / YEAR: 2019

Provinsi Province	S-3 / Doctoral Program			Profesi / Professions			Spesialis / Specialist			Jumlah / Total		
	L / M	P / F	Subjml. Sub-total	L / M	P / F	Subjml. Sub-total	L / M	P / F	Subjml. Sub-total	L / M	P / F	L + P M+F
(1)	(11)	(12)	(13)	(14)	(15)	(16)	(17)	(18)	(19)	(20)	(21)	(22)
D.K.I. Jakarta	4.708	2.289	6.997	2.738	7.369	10.107	1.207	1.472	2.679	400.057	384.853	784.910
Jawa Barat	4.605	3.030	7.635	2.090	4.925	7.015	560	594	1.154	449.134	429.013	878.147
Banten	230	85	315	663	1.640	2.303	-	-	-	637.912	655.958	1.293.870
Jawa Tengah	2.479	1.255	3.734	2.888	6.975	9.863	704	637	1.341	290.528	354.149	644.677
D.I. Yogyakarta	1.918	1.322	3.240	2.207	5.433	7.640	575	587	1.162	202.317	197.285	399.602
Jawa Timur	5.568	2.898	8.466	4.149	8.859	13.008	1.250	1.207	2.457	472.913	520.472	993.385
Aceh	251	119	370	895	1.762	2.657	167	111	278	98.395	109.706	208.101
Sumatera Utara	878	554	1.432	1.889	4.206	6.095	245	296	541	191.331	225.350	416.681
Sumatera Barat	646	490	1.136	946	3.068	4.014	222	237	459	91.451	116.057	207.508
Riau	197	70	267	250	895	1.145	10	10	20	89.979	94.004	183.983
Kepulauan Riau	12	3	15	152	368	520	-	-	-	21.130	22.613	43.743
Jambi	194	110	304	140	406	546	-	-	-	41.438	47.031	88.469
Sumatera Selatan	184	87	271	349	948	1.297	269	224	493	84.222	94.384	178.606
Bangka Belitung	-	-	-	14	22	36	-	-	-	6.633	8.189	14.822
Bengkulu	146	86	232	113	341	454	-	-	-	28.359	27.848	56.207
Lampung	298	135	433	684	1.273	1.957	-	-	-	71.853	83.276	155.129
Kalimantan Barat	46	19	65	423	669	1.092	-	-	-	49.063	52.224	101.287
Kalimantan Tengah	61	23	84	55	87	142	-	-	-	23.133	21.479	44.612
Kalimantan Selatan	100	43	143	401	603	1.004	27	14	41	53.717	57.926	111.643
Kalimantan Timur	74	27	101	102	253	355	-	-	-	51.008	50.881	101.889
Kalimantan Utara	-	-	-	-	-	-	-	-	-	6.051	6.742	12.793
Sulawesi Utara	180	130	310	797	1.620	2.417	319	233	552	46.940	56.052	102.992
Gorontalo	91	54	145	60	250	310	-	-	-	25.005	30.238	55.243
Sulawesi Tengah	190	76	266	359	647	1.006	-	-	-	44.418	47.961	92.379
Sulawesi Selatan	1.162	682	1.844	1.667	4.701	6.368	402	423	825	171.732	222.184	393.916
Sulawesi Barat	-	-	-	53	169	222	-	-	-	13.187	14.631	27.818
Sulawesi Tenggara	53	19	72	98	355	453	-	-	-	51.291	52.234	103.525
Maluku	47	26	73	53	119	172	-	-	-	19.204	30.473	49.677
Maluku Utara	-	-	-	2	10	12	-	-	-	26.362	27.091	53.453
Bali	652	371	1.023	998	1.652	2.650	435	319	754	72.719	69.827	142.546
Nusa Tenggara Barat	42	8	50	253	407	660	-	-	-	51.188	54.900	106.088
Nusa Tenggara Timur	40	13	53	133	166	299	-	-	-	58.768	65.082	123.850
Papua	103	28	131	59	67	126	-	-	-	51.148	37.983	89.131
Papua Barat	6	-	6	47	157	204	-	-	-	26.409	23.491	49.900
<b>Indonesia</b>	<b>25.161</b>	<b>14.052</b>	<b>39.213</b>	<b>25.727</b>	<b>60.422</b>	<b>86.149</b>	<b>6.392</b>	<b>6.364</b>	<b>12.756</b>	<b>4.018.995</b>	<b>4.291.587</b>	<b>8.310.582</b>

TABEL / TABLE : 22A

**JUMLAH MAHASISWA TERDAFTAR MENURUT JENJANG PROGRAM DAN JENIS KELAMIN TIAP PROVINSI**

NUMBER OF ENROLLED STUDENTS BASED ON LEVEL OF PROGRAM AND GENDER BY PROVINCE

STATUS / STATUS : RISTEKDIKT1 / MoRTHE

PERGURUAN TINGGI (PT) / HIGHER EDUCATION (HE)

TAHUN / YEAR: 2019

Provinsi Province	D1-D4 / Diploma Program			S-1 / Bachelor Program			S-2 / Master Program		
	L / M	P / F	Subjml. Sub-total	L / M	P / F	Subjml. Sub-total	L / M	P / F	Subjml. Sub-total
(1)	(2)	(3)	(4)	(5)	(6)	(7)	(8)	(9)	(10)
D.K.I. Jakarta	50.821	56.204	107.025	283.734	264.274	548.008	28.981	21.901	50.882
Jawa Barat	53.072	57.291	110.363	318.526	289.032	607.558	19.428	14.365	33.793
Banten	28.723	31.752	60.475	590.173	603.922	1.194.095	8.107	4.793	12.900
Jawa Tengah	31.241	45.144	76.385	208.756	228.502	437.258	13.734	11.063	24.797
D.I. Yogyakarta	18.985	24.153	43.138	151.649	136.193	287.842	12.691	12.553	25.244
Jawa Timur	39.151	50.066	89.217	332.124	340.328	672.452	18.115	15.700	33.815
Aceh	6.713	9.480	16.193	67.853	62.748	130.601	2.503	1.817	4.320
Sumatera Utara	16.023	25.238	41.261	151.158	162.036	313.194	7.980	7.595	15.575
Sumatera Barat	11.237	15.078	26.315	65.980	72.648	138.628	4.112	4.394	8.506
Riau	5.973	8.143	14.116	62.438	58.671	121.109	2.935	2.040	4.975
Kepulauan Riau	2.848	3.106	5.954	15.699	15.455	31.154	485	278	763
Jambi	2.920	3.024	5.944	30.499	31.986	62.485	1.681	1.392	3.073
Sumatera Selatan	8.183	11.956	20.139	61.766	56.880	118.646	3.288	2.948	6.236
Bangka Belitung	777	628	1.405	4.684	5.039	9.723	48	17	65
Bengkulu	1.442	3.021	4.463	22.922	18.610	41.532	1.889	1.435	3.324
Lampung	7.169	7.690	14.859	45.161	42.093	87.254	2.350	2.279	4.629
Kalimantan Barat	7.183	8.105	15.288	34.484	33.824	68.308	1.425	970	2.395
Kalimantan Tengah	512	1.121	1.633	19.246	15.589	34.835	418	291	709
Kalimantan Selatan	4.361	4.741	9.102	38.271	37.967	76.238	2.902	1.776	4.678
Kalimantan Timur	7.524	6.054	13.578	38.983	37.718	76.701	913	542	1.455
Kalimantan Utara	752	1.228	1.980	5.192	5.399	10.591	49	11	60
Sulawesi Utara	3.666	5.670	9.336	37.944	41.767	79.711	1.097	1.021	2.118
Gorontalo	677	1.338	2.015	21.990	24.381	46.371	928	1.158	2.086
Sulawesi Tengah	986	2.990	3.976	39.880	39.044	78.924	829	685	1.514
Sulawesi Selatan	9.006	23.442	32.448	128.698	143.251	271.949	8.612	8.196	16.808
Sulawesi Barat	209	888	1.097	11.313	10.888	22.201	-	-	-
Sulawesi Tenggara	2.366	2.928	5.294	45.994	44.706	90.700	1.971	1.217	3.188
Maluku	1.124	2.206	3.330	16.487	23.981	40.468	313	284	597
Maluku Utara	841	1.197	2.038	22.610	20.958	43.568	395	183	578
Bali	6.942	7.274	14.216	56.772	52.334	109.106	3.281	2.741	6.022
Nusa Tenggara Barat	2.790	3.312	6.102	39.347	38.060	77.407	828	564	1.392
Nusa Tenggara Timur	8.909	7.652	16.561	46.866	50.290	97.156	451	223	674
Papua	2.259	2.167	4.426	43.742	29.090	72.832	1.817	1.071	2.888
Papua Barat	4.312	2.054	6.366	20.469	18.657	39.126	121	68	189
<b>Indonesia</b>	<b>349.697</b>	<b>436.341</b>	<b>786.038</b>	<b>3.081.410</b>	<b>3.056.321</b>	<b>6.137.731</b>	<b>154.677</b>	<b>125.571</b>	<b>280.248</b>

Ket :

Jumlah mahasiswa terdaftar (L+P) RISTEKDIKT1/ The number of enrolled students (M/F) of MoRTHE = **7.336.100**Jumlah data jenis kelamin yang tidak dilaporkan/ The number of missing values of gender = **3.064**

TABEL / TABLE : 22A (Lanjutan/Continued)

**JUMLAH MAHASISWA TERDAFTAR MENURUT JENJANG PROGRAM DAN JENIS KELAMIN TIAP PROVINSI**

NUMBER OF ENROLLED STUDENTS BASED ON LEVEL OF PROGRAM AND GENDER BY PROVINCE

STATUS / STATUS : RISTEKDIKTI / MoRTHE

PERGURUAN TINGGI (PT) / HIGHER EDUCATION (HE)

TAHUN / YEAR: 2019

Provinsi Province	S-3 / Doctoral Program			Profesi / Professions			Spesialis / Specialist			Jumlah / Total		
	L / M	P / F	Subjml. Sub-total	L / M	P / F	Subjml. Sub-total	L / M	P / F	Subjml. Sub-total	L / M	P / F	L + P M+F
(1)	(11)	(12)	(13)	(14)	(15)	(16)	(17)	(18)	(19)	(20)	(21)	(22)
D.K.I. Jakarta	3.583	2.023	5.606	2.694	7.186	9.880	1.207	1.472	2.679	371.020	353.060	724.080
Jawa Barat	4.082	2.897	6.979	2.057	4.919	6.976	535	580	1.115	397.700	369.084	766.784
Banten	182	68	250	663	1.640	2.303	-	-	-	627.848	642.175	1.270.023
Jawa Tengah	2.409	1.236	3.645	2.732	6.457	9.189	704	637	1.341	259.576	293.039	552.615
D.I. Yogyakarta	1.764	1.274	3.038	2.207	5.433	7.640	575	587	1.162	187.871	180.193	368.064
Jawa Timur	4.641	2.659	7.300	4.132	8.806	12.938	1.250	1.207	2.457	399.413	418.766	818.179
Aceh	251	119	370	895	1.762	2.657	167	111	278	78.382	76.037	154.419
Sumatera Utara	751	505	1.256	1.889	4.206	6.095	245	296	541	178.046	199.876	377.922
Sumatera Barat	620	475	1.095	946	3.068	4.014	222	237	459	83.117	95.900	179.017
Riau	108	52	160	250	895	1.145	10	10	20	71.714	69.811	141.525
Kepulauan Riau	-	-	-	152	368	520	-	-	-	19.184	19.207	38.391
Jambi	194	110	304	140	406	546	-	-	-	35.434	36.918	72.352
Sumatera Selatan	55	47	102	349	948	1.297	269	224	493	73.910	73.003	146.913
Bangka Belitung	-	-	-	14	22	36	-	-	-	5.523	5.706	11.229
Bengkulu	122	66	188	107	311	418	-	-	-	26.482	23.443	49.925
Lampung	43	32	75	684	1.273	1.957	-	-	-	55.407	53.367	108.774
Kalimantan Barat	46	19	65	423	669	1.092	-	-	-	43.561	43.587	87.148
Kalimantan Tengah	32	10	42	55	87	142	-	-	-	20.263	17.098	37.361
Kalimantan Selatan	33	17	50	401	603	1.004	27	14	41	45.995	45.118	91.113
Kalimantan Timur	36	16	52	102	253	355	-	-	-	47.558	44.583	92.141
Kalimantan Utara	-	-	-	-	-	-	-	-	-	5.993	6.638	12.631
Sulawesi Utara	180	130	310	797	1.620	2.417	319	233	552	44.003	50.441	94.444
Gorontalo	91	54	145	60	250	310	-	-	-	23.746	27.181	50.927
Sulawesi Tengah	180	74	254	351	622	973	-	-	-	42.226	43.415	85.641
Sulawesi Selatan	1.079	652	1.731	1.659	4.666	6.325	402	423	825	149.456	180.630	330.086
Sulawesi Barat	-	-	-	53	169	222	-	-	-	11.575	11.945	23.520
Sulawesi Tenggara	53	19	72	98	355	453	-	-	-	50.482	49.225	99.707
Maluku	41	15	56	53	119	172	-	-	-	18.018	26.605	44.623
Maluku Utara	-	-	-	2	10	12	-	-	-	23.848	22.348	46.196
Bali	652	371	1.023	998	1.652	2.650	435	319	754	69.080	64.691	133.771
Nusa Tenggara Barat	42	8	50	253	407	660	-	-	-	43.260	42.351	85.611
Nusa Tenggara Timur	12	4	16	121	153	274	-	-	-	56.359	58.322	114.681
Papua	96	28	124	59	67	126	-	-	-	47.973	32.423	80.396
Papua Barat	6	-	6	47	157	204	-	-	-	24.955	20.936	45.891
<b>Indonesia</b>	<b>21.384</b>	<b>12.980</b>	<b>34.364</b>	<b>25.443</b>	<b>59.559</b>	<b>85.002</b>	<b>6.367</b>	<b>6.350</b>	<b>12.717</b>	<b>3.638.978</b>	<b>3.697.122</b>	<b>7.336.100</b>

TABEL / TABLE : 22B

**JUMLAH MAHASISWA TERDAFTAR MENURUT JENJANG PROGRAM DAN JENIS KELAMIN TIAP PROVINSI**

NUMBER OF ENROLLED STUDENTS BASED ON LEVEL OF PROGRAM AND GENDER BY PROVINCE

STATUS / STATUS : NEGERI / PUBLIC

PERGURUAN TINGGI (PT) / HIGHER EDUCATION (HE)

TAHUN / YEAR: 2019

Provinsi Province	D1-D4 / Diploma Program			S-1 / Bachelor Program			S-2 / Master Program		
	L / M	P / F	Subjml. Sub-total	L / M	P / F	Subjml. Sub-total	L / M	P / F	Subjml. Sub-total
(1)	(2)	(3)	(4)	(5)	(6)	(7)	(8)	(9)	(10)
D.K.I. Jakarta	4.156	5.459	9.615	26.765	37.247	64.012	6.032	6.866	12.898
Jawa Barat	12.825	13.893	26.718	48.942	65.411	114.353	7.840	8.057	15.897
Banten	23.825	22.888	46.713	475.448	506.522	981.970	4.504	2.380	6.884
Jawa Tengah	9.322	12.090	21.412	47.915	70.649	118.564	5.162	5.941	11.103
D.I. Yogyakarta	4.864	5.335	10.199	31.767	36.254	68.021	7.039	8.057	15.096
Jawa Timur	27.132	21.993	49.125	101.986	127.307	229.293	8.645	9.836	18.481
Aceh	3.561	2.646	6.207	26.052	32.621	58.673	1.916	1.564	3.480
Sumatera Utara	4.318	5.562	9.880	22.905	37.078	59.983	3.929	4.206	8.135
Sumatera Barat	7.192	7.356	14.548	25.481	35.021	60.502	2.595	3.517	6.112
Riau	2.593	1.939	4.532	11.263	17.931	29.194	1.555	1.428	2.983
Kepulauan Riau	2.505	1.855	4.360	42	25	67	-	-	-
Jambi	1.024	944	1.968	13.781	16.888	30.669	1.321	1.267	2.588
Sumatera Selatan	3.888	4.402	8.290	14.749	18.529	33.278	1.052	1.344	2.396
Bangka Belitung	548	170	718	2.138	2.365	4.503	-	-	-
Bengkulu	354	787	1.141	9.561	9.782	19.343	1.668	1.320	2.988
Lampung	2.630	2.608	5.238	11.684	15.672	27.356	696	1.026	1.722
Kalimantan Barat	5.444	4.806	10.250	19.505	19.074	38.579	1.425	970	2.395
Kalimantan Tengah	-	-	-	9.730	8.288	18.018	192	179	371
Kalimantan Selatan	2.501	1.888	4.389	12.922	17.624	30.546	1.798	1.139	2.937
Kalimantan Timur	5.153	3.992	9.145	13.168	17.173	30.341	666	476	1.142
Kalimantan Utara	42	349	391	2.733	3.500	6.233	49	11	60
Sulawesi Utara	3.049	2.571	5.620	24.072	26.153	50.225	1.059	966	2.025
Gorontalo	110	299	409	11.341	15.041	26.382	659	975	1.634
Sulawesi Tengah	284	378	662	16.444	17.358	33.802	657	503	1.160
Sulawesi Selatan	3.003	3.539	6.542	19.732	30.325	50.057	2.424	3.510	5.934
Sulawesi Barat	-	-	-	3.681	4.366	8.047	-	-	-
Sulawesi Tenggara	1.717	517	2.234	26.909	27.898	54.807	1.729	1.026	2.755
Maluku	706	699	1.405	6.805	10.510	17.315	290	249	539
Maluku Utara	20	48	68	9.749	10.407	20.156	295	136	431
Bali	3.425	3.749	7.174	17.910	19.356	37.266	1.938	1.928	3.866
Nusa Tenggara Barat	1.237	1.126	2.363	12.008	14.907	26.915	767	532	1.299
Nusa Tenggara Timur	8.188	5.857	14.045	18.418	22.704	41.122	143	77	220
Papua	503	109	612	14.581	13.115	27.696	1.356	867	2.223
Papua Barat	3.466	1.673	5.139	5.807	5.213	11.020	111	66	177
<b>Indonesia</b>	<b>149.585</b>	<b>141.527</b>	<b>291.112</b>	<b>1.115.994</b>	<b>1.312.314</b>	<b>2.428.308</b>	<b>69.512</b>	<b>70.419</b>	<b>139.931</b>

Ket :

Jumlah mahasiswa terdaftar (L+P) PTN/The number of enrolled students (M/F) of Public Higher Education = **2.925.712**Jumlah data jenis kelamin yang tidak dilaporkan/ The number of missing values of gender = **2.691**



TABEL / TABLE : 22B (Lanjutan/Continued)

**JUMLAH MAHASISWA TERDAFTAR MENURUT JENJANG PROGRAM DAN JENIS KELAMIN TIAP PROVINSI**

NUMBER OF ENROLLED STUDENTS BASED ON LEVEL OF PROGRAM AND GENDER BY PROVINCE

STATUS / STATUS : NEGERI / PUBLIC

PERGURUAN TINGGI (PT) / HIGHER EDUCATION (HE)

TAHUN / YEAR: 2019

Provinsi Province	S-3 / Doctoral Program			Profesi / Professions			Spesialis / Specialist			Jumlah / Total		
	L / M	P / F	Subjml. Sub-total	L / M	P / F	Subjml. Sub-total	L / M	P / F	Subjml. Sub-total	L / M	P / F	L + P M+F
(1)	(11)	(12)	(13)	(14)	(15)	(16)	(17)	(18)	(19)	(20)	(21)	(22)
D.K.I. Jakarta	1.428	1.242	2.670	500	1.337	1.837	1.197	1.458	2.655	40.078	53.609	93.687
Jawa Barat	2.740	2.209	4.949	422	1.276	1.698	535	580	1.115	73.304	91.426	164.730
Banten	-	-	-	93	159	252	-	-	-	503.870	531.949	1.035.819
Jawa Tengah	1.539	1.006	2.545	911	1.853	2.764	704	637	1.341	65.553	92.176	157.729
D.I. Yogyakarta	1.325	1.116	2.441	895	2.007	2.902	575	587	1.162	46.465	53.356	99.821
Jawa Timur	3.187	2.308	5.495	1.089	3.169	4.258	1.250	1.207	2.457	143.289	165.820	309.109
Aceh	251	119	370	268	611	879	167	111	278	32.215	37.672	69.887
Sumatera Utara	751	505	1.256	536	1.639	2.175	245	296	541	32.684	49.286	81.970
Sumatera Barat	620	475	1.095	399	1.286	1.685	222	237	459	36.509	47.892	84.401
Riau	108	52	160	115	453	568	10	10	20	15.644	21.813	37.457
Kepulauan Riau	-	-	-	-	-	-	-	-	-	2.547	1.880	4.427
Jambi	194	110	304	123	312	435	-	-	-	16.443	19.521	35.964
Sumatera Selatan	55	47	102	209	632	841	269	224	493	20.222	25.178	45.400
Bangka Belitung	-	-	-	-	-	-	-	-	-	2.686	2.535	5.221
Bengkulu	122	66	188	32	95	127	-	-	-	11.737	12.050	23.787
Lampung	43	32	75	50	172	222	-	-	-	15.103	19.510	34.613
Kalimantan Barat	46	19	65	337	508	845	-	-	-	26.757	25.377	52.134
Kalimantan Tengah	32	10	42	17	48	65	-	-	-	9.971	8.525	18.496
Kalimantan Selatan	33	17	50	168	203	371	27	14	41	17.449	20.885	38.334
Kalimantan Timur	36	16	52	55	147	202	-	-	-	19.078	21.804	40.882
Kalimantan Utara	-	-	-	-	-	-	-	-	-	2.824	3.860	6.684
Sulawesi Utara	180	130	310	700	1.153	1.853	319	233	552	29.379	31.206	60.585
Gorontalo	91	54	145	43	155	198	-	-	-	12.244	16.524	28.768
Sulawesi Tengah	180	74	254	211	353	564	-	-	-	17.776	18.666	36.442
Sulawesi Selatan	715	542	1.257	414	1.116	1.530	402	423	825	26.690	39.455	66.145
Sulawesi Barat	-	-	-	-	-	-	-	-	-	3.681	4.366	8.047
Sulawesi Tenggara	53	19	72	55	193	248	-	-	-	30.463	29.653	60.116
Maluku	41	15	56	39	99	138	-	-	-	7.881	11.572	19.453
Maluku Utara	-	-	-	-	-	-	-	-	-	10.064	10.591	20.655
Bali	537	340	877	652	951	1.603	435	319	754	24.897	26.643	51.540
Nusa Tenggara Barat	42	8	50	58	121	179	-	-	-	14.112	16.694	30.806
Nusa Tenggara Timur	12	4	16	1	-	1	-	-	-	26.762	28.642	55.404
Papua	96	28	124	55	40	95	-	-	-	16.591	14.159	30.750
Papua Barat	6	-	6	28	79	107	-	-	-	9.418	7.031	16.449
<b>Indonesia</b>	<b>14.463</b>	<b>10.563</b>	<b>25.026</b>	<b>8.475</b>	<b>20.167</b>	<b>28.642</b>	<b>6.357</b>	<b>6.336</b>	<b>12.693</b>	<b>1.364.386</b>	<b>1.561.326</b>	<b>2.925.712</b>

TABEL / TABLE : 22C

**JUMLAH MAHASISWA TERDAFTAR MENURUT JENJANG PROGRAM DAN JENIS KELAMIN TIAP PROVINSI**

NUMBER OF ENROLLED STUDENTS BASED ON LEVEL OF PROGRAM AND GENDER BY PROVINCE

STATUS / STATUS : SWASTA / PRIVATE

PERGURUAN TINGGI (PT) / HIGHER EDUCATION (HE)

TAHUN / YEAR: 2019

Provinsi Province	D1-D4 / Diploma Program			S-1 / Bachelor Program			S-2 / Master Program		
	L / M	P / F	Subjml. Sub-total	L / M	P / F	Subjml. Sub-total	L / M	P / F	Subjml. Sub-total
(1)	(2)	(3)	(4)	(5)	(6)	(7)	(8)	(9)	(10)
D.K.I. Jakarta	46.665	50.745	97.410	256.969	227.027	483.996	22.949	15.035	37.984
Jawa Barat	40.247	43.398	83.645	269.584	223.621	493.205	11.588	6.308	17.896
Banten	4.898	8.864	13.762	114.725	97.400	212.125	3.603	2.413	6.016
Jawa Tengah	21.919	33.054	54.973	160.841	157.853	318.694	8.572	5.122	13.694
D.I. Yogyakarta	14.121	18.818	32.939	119.882	99.939	219.821	5.652	4.496	10.148
Jawa Timur	12.019	28.073	40.092	230.138	213.021	443.159	9.470	5.864	15.334
Aceh	3.152	6.834	9.986	41.801	30.127	71.928	587	253	840
Sumatera Utara	11.705	19.676	31.381	128.253	124.958	253.211	4.051	3.389	7.440
Sumatera Barat	4.045	7.722	11.767	40.499	37.627	78.126	1.517	877	2.394
Riau	3.380	6.204	9.584	51.175	40.740	91.915	1.380	612	1.992
Kepulauan Riau	343	1.251	1.594	15.657	15.430	31.087	485	278	763
Jambi	1.896	2.080	3.976	16.718	15.098	31.816	360	125	485
Sumatera Selatan	4.295	7.554	11.849	47.017	38.351	85.368	2.236	1.604	3.840
Bangka Belitung	229	458	687	2.546	2.674	5.220	48	17	65
Bengkulu	1.088	2.234	3.322	13.361	8.828	22.189	221	115	336
Lampung	4.539	5.082	9.621	33.477	26.421	59.898	1.654	1.253	2.907
Kalimantan Barat	1.739	3.299	5.038	14.979	14.750	29.729	-	-	-
Kalimantan Tengah	512	1.121	1.633	9.516	7.301	16.817	226	112	338
Kalimantan Selatan	1.860	2.853	4.713	25.349	20.343	45.692	1.104	637	1.741
Kalimantan Timur	2.371	2.062	4.433	25.815	20.545	46.360	247	66	313
Kalimantan Utara	710	879	1.589	2.459	1.899	4.358	-	-	-
Sulawesi Utara	617	3.099	3.716	13.872	15.614	29.486	38	55	93
Gorontalo	567	1.039	1.606	10.649	9.340	19.989	269	183	452
Sulawesi Tengah	702	2.612	3.314	23.436	21.686	45.122	172	182	354
Sulawesi Selatan	6.003	19.903	25.906	108.966	112.926	221.892	6.188	4.686	10.874
Sulawesi Barat	209	888	1.097	7.632	6.522	14.154	-	-	-
Sulawesi Tenggara	649	2.411	3.060	19.085	16.808	35.893	242	191	433
Maluku	418	1.507	1.925	9.682	13.471	23.153	23	35	58
Maluku Utara	821	1.149	1.970	12.861	10.551	23.412	100	47	147
Bali	3.517	3.525	7.042	38.862	32.978	71.840	1.343	813	2.156
Nusa Tenggara Barat	1.553	2.186	3.739	27.339	23.153	50.492	61	32	93
Nusa Tenggara Timur	721	1.795	2.516	28.448	27.586	56.034	308	146	454
Papua	1.756	2.058	3.814	29.161	15.975	45.136	461	204	665
Papua Barat	846	381	1.227	14.662	13.444	28.106	10	2	12
<b>Indonesia</b>	<b>200.112</b>	<b>294.814</b>	<b>494.926</b>	<b>1.965.416</b>	<b>1.744.007</b>	<b>3.709.423</b>	<b>85.165</b>	<b>55.152</b>	<b>140.317</b>

Ket :

Jumlah mahasiswa terdaftar (L+P) PTS/ The number of enrolled students (M/F) of Private Higher Education = **4.410.388**Jumlah data jenis kelamin yang tidak dilaporkan/ The number of missing values of gender = **373**

TABEL / TABLE : 22C (Lanjutan/Continued)

**JUMLAH MAHASISWA TERDAFTAR MENURUT JENJANG PROGRAM DAN JENIS KELAMIN TIAP PROVINSI**

NUMBER OF ENROLLED STUDENTS BASED ON LEVEL OF PROGRAM AND GENDER BY PROVINCE

STATUS / STATUS : SWASTA / PRIVATE

PERGURUAN TINGGI (PT) / HIGHER EDUCATION (HE)

TAHUN / YEAR: 2019

Provinsi Province	S-3 / Doctoral Program			Profesi / Professions			Spesialis / Specialist			Jumlah / Total		
	L / M	P / F	Subjml. Sub-total	L / M	P / F	Subjml. Sub-total	L / M	P / F	Subjml. Sub-total	L / M	P / F	L + P M+F
(1)	(11)	(12)	(13)	(14)	(15)	(16)	(17)	(18)	(19)	(20)	(21)	(22)
D.K.I. Jakarta	2.155	781	2.936	2.194	5.849	8.043	10	14	24	330.942	299.451	630.393
Jawa Barat	1.342	688	2.030	1.635	3.643	5.278	-	-	-	324.396	277.658	602.054
Banten	182	68	250	570	1.481	2.051	-	-	-	123.978	110.226	234.204
Jawa Tengah	870	230	1.100	1.821	4.604	6.425	-	-	-	194.023	200.863	394.886
D.I. Yogyakarta	439	158	597	1.312	3.426	4.738	-	-	-	141.406	126.837	268.243
Jawa Timur	1.454	351	1.805	3.043	5.637	8.680	-	-	-	256.124	252.946	509.070
Aceh	-	-	-	627	1.151	1.778	-	-	-	46.167	38.365	84.532
Sumatera Utara	-	-	-	1.353	2.567	3.920	-	-	-	145.362	150.590	295.952
Sumatera Barat	-	-	-	547	1.782	2.329	-	-	-	46.608	48.008	94.616
Riau	-	-	-	135	442	577	-	-	-	56.070	47.998	104.068
Kepulauan Riau	-	-	-	152	368	520	-	-	-	16.637	17.327	33.964
Jambi	-	-	-	17	94	111	-	-	-	18.991	17.397	36.388
Sumatera Selatan	-	-	-	140	316	456	-	-	-	53.688	47.825	101.513
Bangka Belitung	-	-	-	14	22	36	-	-	-	2.837	3.171	6.008
Bengkulu	-	-	-	75	216	291	-	-	-	14.745	11.393	26.138
Lampung	-	-	-	634	1.101	1.735	-	-	-	40.304	33.857	74.161
Kalimantan Barat	-	-	-	86	161	247	-	-	-	16.804	18.210	35.014
Kalimantan Tengah	-	-	-	38	39	77	-	-	-	10.292	8.573	18.865
Kalimantan Selatan	-	-	-	233	400	633	-	-	-	28.546	24.233	52.779
Kalimantan Timur	-	-	-	47	106	153	-	-	-	28.480	22.779	51.259
Kalimantan Utara	-	-	-	-	-	-	-	-	-	3.169	2.778	5.947
Sulawesi Utara	-	-	-	97	467	564	-	-	-	14.624	19.235	33.859
Gorontalo	-	-	-	17	95	112	-	-	-	11.502	10.657	22.159
Sulawesi Tengah	-	-	-	140	269	409	-	-	-	24.450	24.749	49.199
Sulawesi Selatan	364	110	474	1.245	3.550	4.795	-	-	-	122.766	141.175	263.941
Sulawesi Barat	-	-	-	53	169	222	-	-	-	7.894	7.579	15.473
Sulawesi Tenggara	-	-	-	43	162	205	-	-	-	20.019	19.572	39.591
Maluku	-	-	-	14	20	34	-	-	-	10.137	15.033	25.170
Maluku Utara	-	-	-	2	10	12	-	-	-	13.784	11.757	25.541
Bali	115	31	146	346	701	1.047	-	-	-	44.183	38.048	82.231
Nusa Tenggara Barat	-	-	-	195	286	481	-	-	-	29.148	25.657	54.805
Nusa Tenggara Timur	-	-	-	120	153	273	-	-	-	29.597	29.680	59.277
Papua	-	-	-	4	27	31	-	-	-	31.382	18.264	49.646
Papua Barat	-	-	-	19	78	97	-	-	-	15.537	13.905	29.442
<b>Indonesia</b>	<b>6.921</b>	<b>2.417</b>	<b>9.338</b>	<b>16.968</b>	<b>39.392</b>	<b>56.360</b>	<b>10</b>	<b>14</b>	<b>24</b>	<b>2.274.592</b>	<b>2.135.796</b>	<b>4.410.388</b>

TABEL / TABLE : 23

**JUMLAH MAHASISWA TERDAFTAR MENURUT JENJANG PROGRAM DAN JENIS KELAMIN TIAP PERGURUAN TINGGI (PT) NEGERI***NUMBER OF ENROLLED STUDENTS BASED ON LEVEL OF PROGRAM AND GENDER BY PUBLIC HIGHER EDUCATION (HE)*

STATUS / STATUS : NEGERI / PUBLIC

PERGURUAN TINGGI (PT) / HIGHER EDUCATION (HE)

TAHUN / YEAR: 2019

Perguruan Tinggi College	D1-D4 / Diploma Program			S-1 / Bachelor Program			S-2 / Master Program		
	L / M	P / F	Subjml. Sub-total	L / M	P / F	Subjml. Sub-total	L / M	P / F	Subjml. Sub-total
(1)	(2)	(3)	(4)	(5)	(6)	(7)	(8)	(9)	(10)
Akademi Komunitas Negeri Aceh Barat	146	16	162	-	-	-	-	-	-
Akademi Komunitas Negeri Pacitan	150	70	220	-	-	-	-	-	-
Akademi Komunitas Negeri Putra Sang Fajar Blitar	37	25	62	-	-	-	-	-	-
Akademi Komunitas Negeri Rejang Lebong	56	27	83	-	-	-	-	-	-
Institut Pertanian Bogor	2.954	4.640	7.594	7.121	10.608	17.729	1.845	2.214	4.059
Institut Seni Budaya Indonesia Aceh	-	-	-	171	172	343	-	-	-
Institut Seni Budaya Indonesia Bandung	93	73	166	219	176	395	11	6	17
Institut Seni Budaya Indonesia Tanah Papua	-	-	-	-	-	-	-	-	-
Institut Seni Indonesia Denpasar	109	220	329	1.310	456	1.766	62	24	86
Institut Seni Indonesia Padang Panjang	-	-	-	1.377	949	2.326	98	35	133
Institut Seni Indonesia Surakarta	58	156	214	2.994	2.085	5.079	180	87	267
Institut Seni Indonesia Yogyakarta	295	206	501	2.833	1.855	4.688	195	113	308
Institut Teknologi Bandung	-	-	-	7.013	4.757	11.770	2.855	2.123	4.978
Institut Teknologi Kalimantan	-	-	-	1.633	991	2.624	-	-	-
Institut Teknologi Sepuluh Nopember	1.820	1.140	2.960	9.883	6.604	16.487	1.554	1.078	2.632
Institut Teknologi Sumatera	-	-	-	2.854	2.473	5.327	-	-	-
Politeknik Elektronika Negeri Surabaya	2.798	1.424	4.222	-	-	-	58	25	83
Politeknik Manufaktur Bandung	898	225	1.123	-	-	-	-	-	-
Politeknik Manufaktur Negeri Bangka Belitung	548	170	718	-	-	-	-	-	-
Politeknik Maritim Negeri Indonesia	284	49	333	-	-	-	-	-	-
Politeknik Negeri Ambon	-	-	-	-	-	-	-	-	-
Politeknik Negeri Bali	2.506	2.436	4.942	-	-	-	-	-	-
Politeknik Negeri Balikpapan	609	426	1.035	-	-	-	-	-	-
Politeknik Negeri Bandung	2.830	2.935	5.765	-	-	-	44	41	85
Politeknik Negeri Banjarmasin	1.814	995	2.809	-	-	-	-	-	-
Politeknik Negeri Banyuwangi	2.271	1.748	4.019	-	-	-	-	-	-
Politeknik Negeri Batam	2.505	1.855	4.360	-	-	-	-	-	-
Politeknik Negeri Bengkalis	1.285	822	2.107	-	-	-	-	-	-
Politeknik Negeri Cilacap	629	308	937	-	-	-	-	-	-
Politeknik Negeri Fakfak	532	304	836	-	-	-	-	-	-
Politeknik Negeri Indramayu	807	255	1.062	-	-	-	-	-	-

Ket :

Jumlah mahasiswa terdaftar (L+P) PTN/ *The number of enrolled students (M/F) of Public Higher Education = 2.925.712*Jumlah data jenis kelamin yang tidak dilaporkan/ *The number of missing values of gender = 2.691*

TABEL / TABLE : 23 (lanjutan / continued)

**JUMLAH MAHASISWA TERDAFTAR MENURUT JENJANG PROGRAM DAN JENIS KELAMIN TIAP PERGURUAN TINGGI (PT) NEGERI**  
**NUMBER OF ENROLLED STUDENTS BASED ON LEVEL OF PROGRAM AND GENDER BY PUBLIC HIGHER EDUCATION (HE)**  
 STATUS / STATUS : NEGERI / PUBLIC  
 PERGURUAN TINGGI (PT) / HIGHER EDUCATION (HE)  
 TAHUN / YEAR: 2019

S-3 / Doctoral Program			Profesi / Professions			Spesialis / Specialist			Jumlah / Total		
L / M	P / F	Subjml. Sub-total	L / M	P / F	Subjml. Sub-total	L / M	P / F	Subjml. Sub-total	L / M	P / F	L + P M+F
(11)	(12)	(13)	(14)	(15)	(16)	(17)	(18)	(19)	(20)	(21)	(22)
-	-	-	-	-	-	-	-	-	146	16	162
-	-	-	-	-	-	-	-	-	150	70	220
-	-	-	-	-	-	-	-	-	37	25	62
-	-	-	-	-	-	-	-	-	56	27	83
695	613	1.308	91	150	241	-	-	-	12.706	18.225	30.931
-	-	-	-	-	-	-	-	-	171	172	343
-	-	-	-	-	-	-	-	-	323	255	578
-	-	-	-	-	-	-	-	-	-	-	-
13	9	22	-	-	-	-	-	-	1.494	709	2.203
-	-	-	-	-	-	-	-	-	1.475	984	2.459
87	27	114	-	-	-	-	-	-	3.319	2.355	5.674
48	10	58	-	-	-	-	-	-	3.371	2.184	5.555
453	395	848	70	121	191	-	-	-	10.391	7.396	17.787
-	-	-	-	-	-	-	-	-	1.633	991	2.624
278	183	461	-	-	-	-	-	-	13.535	9.005	22.540
-	-	-	-	-	-	-	-	-	2.854	2.473	5.327
-	-	-	-	-	-	-	-	-	2.856	1.449	4.305
-	-	-	-	-	-	-	-	-	898	225	1.123
-	-	-	-	-	-	-	-	-	548	170	718
-	-	-	-	-	-	-	-	-	284	49	333
-	-	-	-	-	-	-	-	-	-	-	-
-	-	-	-	-	-	-	-	-	2.506	2.436	4.942
-	-	-	-	-	-	-	-	-	609	426	1.035
-	-	-	-	-	-	-	-	-	2.874	2.976	5.850
-	-	-	-	-	-	-	-	-	1.814	995	2.809
-	-	-	-	-	-	-	-	-	2.271	1.748	4.019
-	-	-	-	-	-	-	-	-	2.505	1.855	4.360
-	-	-	-	-	-	-	-	-	1.285	822	2.107
-	-	-	-	-	-	-	-	-	629	308	937
-	-	-	-	-	-	-	-	-	532	304	836
-	-	-	-	-	-	-	-	-	807	255	1.062

TABEL / TABLE : 23 (lanjutan / continued)

**JUMLAH MAHASISWA TERDAFTAR MENURUT JENJANG PROGRAM DAN JENIS KELAMIN TIAP PERGURUAN TINGGI (PT) NEGERI**

*NUMBER OF ENROLLED STUDENTS BASED ON LEVEL OF PROGRAM AND GENDER BY PUBLIC HIGHER EDUCATION (HE)*

STATUS / STATUS : NEGERI / PUBLIC

PERGURUAN TINGGI (PT) / HIGHER EDUCATION (HE)

TAHUN / YEAR: 2019

Perguruan Tinggi <i>College</i>	D1-D4 / Diploma Program			S-1 / Bachelor Program			S-2 / Master Program		
	L / M	P / F	Subjml. <i>Sub-total</i>	L / M	P / F	Subjml. <i>Sub-total</i>	L / M	P / F	Subjml. <i>Sub-total</i>
(1)	(2)	(3)	(4)	(5)	(6)	(7)	(8)	(9)	(10)
Politeknik Negeri Jakarta	3.706	3.703	7.409	-	-	-	37	8	45
Politeknik Negeri Jember	4.848	4.230	9.078	-	-	-	44	27	71
Politeknik Negeri Ketapang	778	655	1.433	-	-	-	-	-	-
Politeknik Negeri Kupang	5.957	3.913	9.870	-	-	-	-	-	-
Politeknik Negeri Lampung	1.741	1.776	3.517	-	-	-	-	-	-
Politeknik Negeri Lhokseumawe	2.433	1.750	4.183	-	-	-	-	-	-
Politeknik Negeri Madiun	654	921	1.575	-	-	-	-	-	-
Politeknik Negeri Madura	479	246	725	-	-	-	-	-	-
Politeknik Negeri Malang	7.329	5.015	12.344	-	-	-	46	21	67
Politeknik Negeri Manado	2.698	1.950	4.648	-	-	-	-	-	-
Politeknik Negeri Medan	2.730	3.546	6.276	-	-	-	-	-	-
Politeknik Negeri Media Kreatif	1.688	1.326	3.014	-	-	-	-	-	-
Politeknik Negeri Nusa Utara	319	591	910	-	-	-	-	-	-
Politeknik Negeri Padang	2.417	2.384	4.801	-	-	-	-	-	-
Politeknik Negeri Pontianak	3.385	2.840	6.225	-	-	-	-	-	-
Politeknik Negeri Samarinda	3.559	2.770	6.329	-	-	-	-	-	-
Politeknik Negeri Sambas	678	617	1.295	-	-	-	-	-	-
Politeknik Negeri Semarang	2.191	2.707	4.898	-	-	-	16	2	18
Politeknik Negeri Sriwijaya	3.138	3.537	6.675	-	-	-	19	8	27
Politeknik Negeri Subang	172	103	275	-	-	-	-	-	-
Politeknik Negeri Tanah Laut	502	507	1.009	-	-	-	-	-	-
Politeknik Negeri Ujung Pandang	1.944	2.101	4.045	-	-	-	-	-	-
Politeknik Perikanan Negeri Tual	706	699	1.405	-	-	-	-	-	-
Politeknik Perkapalan Negeri Surabaya	1.799	794	2.593	-	-	-	-	-	-
Politeknik Pertanian Negeri Kupang	2.198	1.796	3.994	-	-	-	-	-	-
Politeknik Pertanian Negeri Pangkajene Kepulauan	783	1.053	1.836	-	-	-	-	-	-
Politeknik Pertanian Negeri Payakumbuh	713	850	1.563	-	-	-	-	-	-
Politeknik Pertanian Negeri Samarinda	898	608	1.506	-	-	-	-	-	-
Universitas Airlangga	1.305	2.525	3.830	7.796	16.222	24.018	1.505	2.251	3.756
Universitas Andalas	365	630	995	9.522	13.676	23.198	1.087	1.314	2.401
Universitas Bangka Belitung	-	-	-	2.138	2.365	4.503	-	-	-

Ket :

Jumlah mahasiswa terdaftar (L+P) PTN/*The number of enrolled students (M/F) of Public Higher Education = 2.925.712*

Jumlah data jenis kelamin yang tidak dilaporkan/*The number of missing values of gender = 2.691*

TABEL / TABLE : 23 (lanjutan / continued)

**JUMLAH MAHASISWA TERDAFTAR MENURUT JENJANG PROGRAM DAN JENIS KELAMIN TIAP PERGURUAN TINGGI (PT) NEGERI**  
**NUMBER OF ENROLLED STUDENTS BASED ON LEVEL OF PROGRAM AND GENDER BY PUBLIC HIGHER EDUCATION (HE)**  
 STATUS / STATUS : NEGERI / PUBLIC  
 PERGURUAN TINGGI (PT) / HIGHER EDUCATION (HE)  
 TAHUN / YEAR: 2019

S-3 / Doctoral Program			Profesi / Professions			Spesialis / Specialist			Jumlah / Total		
L / M	P / F	Subjml. Sub-total	L / M	P / F	Subjml. Sub-total	L / M	P / F	Subjml. Sub-total	L / M	P / F	L + P M+F
(11)	(12)	(13)	(14)	(15)	(16)	(17)	(18)	(19)	(20)	(21)	(22)
-	-	-	-	-	-	-	-	-	3.743	3.711	7.454
-	-	-	-	-	-	-	-	-	4.892	4.257	9.149
-	-	-	-	-	-	-	-	-	778	655	1.433
-	-	-	-	-	-	-	-	-	5.957	3.913	9.870
-	-	-	-	-	-	-	-	-	1.741	1.776	3.517
-	-	-	-	-	-	-	-	-	2.433	1.750	4.183
-	-	-	-	-	-	-	-	-	654	921	1.575
-	-	-	-	-	-	-	-	-	479	246	725
-	-	-	-	-	-	-	-	-	7.375	5.036	12.411
-	-	-	-	-	-	-	-	-	2.698	1.950	4.648
-	-	-	-	-	-	-	-	-	2.730	3.546	6.276
-	-	-	-	-	-	-	-	-	1.688	1.326	3.014
-	-	-	-	-	-	-	-	-	319	591	910
-	-	-	-	-	-	-	-	-	2.417	2.384	4.801
-	-	-	-	-	-	-	-	-	3.385	2.840	6.225
-	-	-	-	-	-	-	-	-	3.559	2.770	6.329
-	-	-	-	-	-	-	-	-	678	617	1.295
-	-	-	-	-	-	-	-	-	2.207	2.709	4.916
-	-	-	-	-	-	-	-	-	3.157	3.545	6.702
-	-	-	-	-	-	-	-	-	172	103	275
-	-	-	-	-	-	-	-	-	502	507	1.009
-	-	-	-	-	-	-	-	-	1.944	2.101	4.045
-	-	-	-	-	-	-	-	-	706	699	1.405
-	-	-	-	-	-	-	-	-	1.799	794	2.593
-	-	-	-	-	-	-	-	-	2.198	1.796	3.994
-	-	-	-	-	-	-	-	-	783	1.053	1.836
-	-	-	-	-	-	-	-	-	713	850	1.563
-	-	-	-	-	-	-	-	-	898	608	1.506
454	517	971	459	1.325	1.784	952	924	1.876	12.471	23.764	36.235
262	253	515	390	1.235	1.625	222	237	459	11.848	17.345	29.193
-	-	-	-	-	-	-	-	-	2.138	2.365	4.503

TABEL / TABLE : 23 (lanjutan / continued)

**JUMLAH MAHASISWA TERDAFTAR MENURUT JENJANG PROGRAM DAN JENIS KELAMIN TIAP PERGURUAN TINGGI (PT) NEGERI**

*NUMBER OF ENROLLED STUDENTS BASED ON LEVEL OF PROGRAM AND GENDER BY PUBLIC HIGHER EDUCATION (HE)*

STATUS / STATUS : NEGERI / PUBLIC

PERGURUAN TINGGI (PT) / HIGHER EDUCATION (HE)

TAHUN / YEAR: 2019

Perguruan Tinggi College	D1-D4 / Diploma Program			S-1 / Bachelor Program			S-2 / Master Program		
	L / M	P / F	Subjml. Sub-total	L / M	P / F	Subjml. Sub-total	L / M	P / F	Subjml. Sub-total
(1)	(2)	(3)	(4)	(5)	(6)	(7)	(8)	(9)	(10)
Universitas Bengkulu	298	760	1.058	9.561	9.782	19.343	1.668	1.320	2.988
Universitas Borneo Tarakan	42	349	391	2.733	3.500	6.233	49	11	60
Universitas Brawijaya	1.396	1.639	3.035	26.679	28.919	55.598	2.077	2.210	4.287
Universitas Cenderawasih	503	109	612	9.313	9.044	18.357	1.356	867	2.223
Universitas Diponegoro	2.947	3.433	6.380	15.317	20.124	35.441	2.013	1.959	3.972
Universitas Gadjah Mada	3.621	4.057	7.678	14.289	17.402	31.691	5.384	5.747	11.131
Universitas Halu Oleo	1.683	414	2.097	21.730	23.079	44.809	1.729	1.026	2.755
Universitas Hasanuddin	-	-	-	9.728	14.582	24.310	1.550	2.121	3.671
Universitas Indonesia	724	1.945	2.669	11.521	16.142	27.663	4.717	5.456	10.173
Universitas Jambi	1.024	944	1.968	13.781	16.888	30.669	1.321	1.267	2.588
Universitas Jember	764	1.058	1.822	10.351	17.699	28.050	558	645	1.203
Universitas Jenderal Soedirman	829	1.264	2.093	7.773	11.221	18.994	491	385	876
Universitas Khairun	20	48	68	9.749	10.407	20.156	295	136	431
Universitas Lambung Mangkurat	185	386	571	12.922	17.624	30.546	1.798	1.139	2.937
Universitas Lampung	889	832	1.721	8.830	13.199	22.029	696	1.026	1.722
Universitas Malikussaleh	2	129	131	9.424	11.149	20.573	413	152	565
Universitas Maritim Raja Ali Haji (UMRAH)	-	-	-	42	25	67	-	-	-
Universitas Mataram	1.237	1.126	2.363	12.008	14.907	26.915	767	532	1.299
Universitas Mulawarman	87	188	275	11.535	16.182	27.717	666	476	1.142
Universitas Musamus Merauke	-	-	-	5.268	4.071	9.339	-	-	-
Universitas Negeri Gorontalo	110	299	409	11.341	15.041	26.382	659	975	1.634
Universitas Negeri Jakarta	1.349	1.605	2.954	10.441	15.344	25.785	892	1.238	2.130
Universitas Negeri Makassar	276	385	661	10.004	15.743	25.747	874	1.389	2.263
Universitas Negeri Malang	685	373	1.058	13.381	19.112	32.493	1.187	1.805	2.992
Universitas Negeri Manado	11	6	17	8.335	10.178	18.513	181	231	412
Universitas Negeri Medan	247	88	335	9.919	18.758	28.677	827	1.499	2.326
Universitas Negeri Padang	3.697	3.492	7.189	14.582	20.396	34.978	1.410	2.168	3.578
Universitas Negeri Semarang	135	100	235	9.994	18.289	28.283	977	1.547	2.524
Universitas Negeri Surabaya	734	723	1.457	9.901	17.340	27.241	833	1.278	2.111
Universitas Negeri Yogyakarta	876	957	1.833	8.971	13.509	22.480	1.299	2.105	3.404
Universitas Nusa Cendana	6	14	20	14.394	17.327	31.721	143	77	220

Ket :

Jumlah mahasiswa terdaftar (L+P) PTN/ *The number of enrolled students (M/F) of Public Higher Education = 2.925.712*

Jumlah data jenis kelamin yang tidak dilaporkan/ *The number of missing values of gender = 2.691*



TABEL / TABLE : 23 (lanjutan / continued)

**JUMLAH MAHASISWA TERDAFTAR MENURUT JENJANG PROGRAM DAN JENIS KELAMIN TIAP PERGURUAN TINGGI (PT) NEGERI**  
**NUMBER OF ENROLLED STUDENTS BASED ON LEVEL OF PROGRAM AND GENDER BY PUBLIC HIGHER EDUCATION (HE)**  
 STATUS / STATUS : NEGERI / PUBLIC  
 PERGURUAN TINGGI (PT) / HIGHER EDUCATION (HE)  
 TAHUN / YEAR: 2019

S-3 / Doctoral Program			Profesi / Professions			Spesialis / Specialist			Jumlah / Total		
L / M	P / F	Subjml. Sub-total	L / M	P / F	Subjml. Sub-total	L / M	P / F	Subjml. Sub-total	L / M	P / F	L + P M+F
(11)	(12)	(13)	(14)	(15)	(16)	(17)	(18)	(19)	(20)	(21)	(22)
122	66	188	32	95	127	-	-	-	11.681	12.023	23.704
-	-	-	-	-	-	-	-	-	2.824	3.860	6.684
1.537	867	2.404	454	1.182	1.636	298	283	581	32.441	35.100	67.541
96	28	124	55	40	95	-	-	-	11.323	10.088	21.411
627	395	1.022	217	482	699	343	340	683	21.464	26.733	48.197
885	814	1.699	895	2.007	2.902	575	587	1.162	25.649	30.614	56.263
53	19	72	55	193	248	-	-	-	25.250	24.731	49.981
608	451	1.059	414	1.116	1.530	402	423	825	12.702	18.693	31.395
864	880	1.744	399	1.054	1.453	1.197	1.458	2.655	19.422	26.935	46.357
194	110	304	123	312	435	-	-	-	16.443	19.521	35.964
106	57	163	176	662	838	-	-	-	11.955	20.121	32.076
80	53	133	204	598	802	-	-	-	9.377	13.521	22.898
-	-	-	-	-	-	-	-	-	10.064	10.591	20.655
33	17	50	168	203	371	27	14	41	15.133	19.383	34.516
43	32	75	50	172	222	-	-	-	10.508	15.261	25.769
-	-	-	-	-	-	-	-	-	9.839	11.430	21.269
-	-	-	-	-	-	-	-	-	42	25	67
42	8	50	58	121	179	-	-	-	14.112	16.694	30.806
36	16	52	55	147	202	-	-	-	12.379	17.009	29.388
-	-	-	-	-	-	-	-	-	5.268	4.071	9.339
91	54	145	43	155	198	-	-	-	12.244	16.524	28.768
564	362	926	-	-	-	-	-	-	13.246	18.549	31.795
107	91	198	-	-	-	-	-	-	11.261	17.608	28.869
490	450	940	-	-	-	-	-	-	15.743	21.740	37.483
15	12	27	54	63	117	-	-	-	8.596	10.490	19.086
171	100	271	-	-	-	-	-	-	11.164	20.445	31.609
358	222	580	9	51	60	-	-	-	20.056	26.329	46.385
210	139	349	1	-	1	-	-	-	11.317	20.075	31.392
322	234	556	-	-	-	-	-	-	11.790	19.575	31.365
385	290	675	-	-	-	-	-	-	11.531	16.861	28.392
12	4	16	1	-	1	-	-	-	14.556	17.422	31.978

TABEL / TABLE : 23 (lanjutan / continued)

**JUMLAH MAHASISWA TERDAFTAR MENURUT JENJANG PROGRAM DAN JENIS KELAMIN TIAP PERGURUAN TINGGI (PT) NEGERI**

*NUMBER OF ENROLLED STUDENTS BASED ON LEVEL OF PROGRAM AND GENDER BY PUBLIC HIGHER EDUCATION (HE)*

STATUS / STATUS : NEGERI / PUBLIC

PERGURUAN TINGGI (PT) / HIGHER EDUCATION (HE)

TAHUN / YEAR: 2019

Perguruan Tinggi College	D1-D4 / Diploma Program			S-1 / Bachelor Program			S-2 / Master Program		
	L / M	P / F	Subjml. Sub-total	L / M	P / F	Subjml. Sub-total	L / M	P / F	Subjml. Sub-total
(1)	(2)	(3)	(4)	(5)	(6)	(7)	(8)	(9)	(10)
Universitas Padjadjaran	552	968	1.520	9.983	14.679	24.662	1.196	1.362	2.558
Universitas Palangka Raya	-	-	-	9.730	8.288	18.018	192	179	371
Universitas Papua	2.934	1.369	4.303	5.807	5.213	11.020	111	66	177
Universitas Pattimura	-	-	-	6.805	10.510	17.315	290	249	539
Universitas Pembangunan Nasional Veteran Jakarta	395	583	978	4.803	5.761	10.564	423	172	595
Universitas Pembangunan Nasional Veteran Jawa Timur	-	-	-	17.793	12.933	30.726	666	446	1.112
Universitas Pembangunan Nasional Veteran Yogyakarta	72	115	187	5.674	3.488	9.162	161	92	253
Universitas Pendidikan Ganesha	329	497	826	4.340	6.541	10.881	537	581	1.118
Universitas Pendidikan Indonesia	512	455	967	9.444	19.614	29.058	1.318	2.022	3.340
Universitas Riau	1.308	1.117	2.425	11.263	17.931	29.194	1.555	1.428	2.983
Universitas Sam Ratulangi	21	24	45	15.737	15.975	31.712	878	735	1.613
Universitas Samudra	-	-	-	4.306	4.365	8.671	-	-	-
Universitas Sebelas Maret	2.024	3.785	5.809	9.560	15.830	25.390	1.480	1.959	3.439
Universitas Sembilanbelas November Kolaka	34	103	137	5.179	4.819	9.998	-	-	-
Universitas Siliwangi	130	206	336	6.019	7.064	13.083	223	165	388
Universitas Singaperbangsa Karawang	171	330	501	9.143	8.513	17.656	311	116	427
Universitas Sriwijaya	750	865	1.615	14.749	18.529	33.278	1.033	1.336	2.369
Universitas Sulawesi Barat	-	-	-	3.681	4.366	8.047	-	-	-
Universitas Sultan Ageng Tirtayasa	372	713	1.085	9.870	11.202	21.072	773	721	1.494
Universitas Sumatera Utara	1.341	1.928	3.269	12.986	18.320	31.306	3.102	2.707	5.809
Universitas Syiah Kuala	980	751	1.731	8.845	13.500	22.345	1.503	1.412	2.915
Universitas Tadulako	284	378	662	16.444	17.358	33.802	657	503	1.160
Universitas Tanjungpura	603	694	1.297	19.505	19.074	38.579	1.425	970	2.395
Universitas Terbuka	23.453	22.175	45.628	465.578	495.320	960.898	3.731	1.659	5.390
Universitas Teuku Umar	-	-	-	3.306	3.435	6.741	-	-	-
Universitas Tidar	225	288	513	2.277	3.100	5.377	5	2	7
Universitas Timor	27	134	161	4.024	5.377	9.401	-	-	-
Universitas Trunojoyo	63	62	125	6.202	8.478	14.680	117	50	167
Universitas Udayana	481	596	1.077	12.260	12.359	24.619	1.339	1.323	2.662
<b>Indonesia</b>	<b>149.585</b>	<b>141.527</b>	<b>291.112</b>	<b>1.115.994</b>	<b>1.312.314</b>	<b>2.428.308</b>	<b>69.512</b>	<b>70.419</b>	<b>139.931</b>

Ket :

Jumlah mahasiswa terdaftar (L+P) PTN/ *The number of enrolled students (M/F) of Public Higher Education = 2.925.712*

Jumlah data jenis kelamin yang tidak dilaporkan/ *The number of missing values of gender = 2.691*

TABEL / TABLE : 23 (lanjutan / continued)

**JUMLAH MAHASISWA TERDAFTAR MENURUT JENJANG PROGRAM DAN JENIS KELAMIN TIAP PERGURUAN TINGGI (PT) NEGERI**  
**NUMBER OF ENROLLED STUDENTS BASED ON LEVEL OF PROGRAM AND GENDER BY PUBLIC HIGHER EDUCATION (HE)**  
 STATUS / STATUS : NEGERI / PUBLIC  
 PERGURUAN TINGGI (PT) / HIGHER EDUCATION (HE)  
 TAHUN / YEAR: 2019

S-3 / Doctoral Program			Profesi / Professions			Spesialis / Specialist			Jumlah / Total		
L / M	P / F	Subjml. Sub-total	L / M	P / F	Subjml. Sub-total	L / M	P / F	Subjml. Sub-total	L / M	P / F	L + P M+F
(11)	(12)	(13)	(14)	(15)	(16)	(17)	(18)	(19)	(20)	(21)	(22)
933	559	1.492	224	900	1.124	535	580	1.115	13.423	19.048	32.471
32	10	42	17	48	65	-	-	-	9.971	8.525	18.496
6	-	6	28	79	107	-	-	-	8.886	6.727	15.613
41	15	56	39	99	138	-	-	-	7.175	10.873	18.048
-	-	-	101	283	384	-	-	-	5.722	6.799	12.521
-	-	-	-	-	-	-	-	-	18.459	13.379	31.838
7	2	9	-	-	-	-	-	-	5.914	3.697	9.611
52	33	85	335	434	769	-	-	-	5.593	8.086	13.679
659	642	1.301	37	105	142	-	-	-	11.970	22.838	34.808
108	52	160	115	453	568	10	10	20	14.359	20.991	35.350
165	118	283	646	1.090	1.736	319	233	552	17.766	18.175	35.941
-	-	-	-	-	-	-	-	-	4.306	4.365	8.671
535	392	927	489	773	1.262	361	297	658	14.449	23.036	37.485
-	-	-	-	-	-	-	-	-	5.213	4.922	10.135
-	-	-	-	-	-	-	-	-	6.372	7.435	13.807
-	-	-	-	-	-	-	-	-	9.625	8.959	18.584
55	47	102	209	632	841	269	224	493	17.065	21.633	38.698
-	-	-	-	-	-	-	-	-	3.681	4.366	8.047
-	-	-	93	159	252	-	-	-	11.108	12.795	23.903
580	405	985	536	1.639	2.175	245	296	541	18.790	25.295	44.085
251	119	370	268	611	879	167	111	278	12.014	16.504	28.518
180	74	254	211	353	564	-	-	-	17.776	18.666	36.442
46	19	65	337	508	845	-	-	-	21.916	21.265	43.181
-	-	-	-	-	-	-	-	-	492.762	519.154	1.011.916
-	-	-	-	-	-	-	-	-	3.306	3.435	6.741
-	-	-	-	-	-	-	-	-	2.507	3.390	5.897
-	-	-	-	-	-	-	-	-	4.051	5.511	9.562
-	-	-	-	-	-	-	-	-	6.382	8.590	14.972
472	298	770	317	517	834	435	319	754	15.304	15.412	30.716
<b>14.463</b>	<b>10.563</b>	<b>25.026</b>	<b>8.475</b>	<b>20.167</b>	<b>28.642</b>	<b>6.357</b>	<b>6.336</b>	<b>12.693</b>	<b>1.364.386</b>	<b>1.561.326</b>	<b>2.925.712</b>

TABEL / TABLE : 24

**JUMLAH MAHASISWA TERDAFTAR MENURUT JENJANG PROGRAM DAN JENIS KELAMIN TIAP LLDIKTI**  
**NUMBER OF ENROLLED STUDENTS BASED ON LEVEL OF PROGRAM AND GENDER BY REGIONAL OFFICE**  
 STATUS / STATUS : SWASTA / PRIVATE  
 PERGURUAN TINGGI (PT) / HIGHER EDUCATION (HE)  
 TAHUN / YEAR: 2019

Provinsi Province	D1-D4 / Diploma Program			S-1 / Bachelor Program			S-2 / Master Program		
	L / M	P / F	Subjml. Sub-total	L / M	P / F	Subjml. Sub-total	L / M	P / F	Subjml. Sub-total
(1)	(2)	(3)	(4)	(5)	(6)	(7)	(8)	(9)	(10)
LLDIKTI Wilayah I	11.705	19.676	31.381	128.253	124.958	253.211	4.051	3.389	7.440
LLDIKTI Wilayah II	10.151	15.328	25.479	96.401	76.274	172.675	4.159	2.989	7.148
LLDIKTI Wilayah III	48.365	53.270	101.635	307.839	268.892	576.731	27.130	17.758	44.888
LLDIKTI Wilayah IV	43.445	49.737	93.182	333.439	279.156	612.595	11.010	5.998	17.008
LLDIKTI Wilayah V	14.121	18.818	32.939	119.882	99.939	219.821	5.652	4.496	10.148
LLDIKTI Wilayah VI	21.919	33.054	54.973	160.841	157.853	318.694	8.572	5.122	13.694
LLDIKTI Wilayah VII	12.019	28.073	40.092	230.138	213.021	443.159	9.470	5.864	15.334
LLDIKTI Wilayah VIII	5.791	7.506	13.297	94.649	83.717	178.366	1.712	991	2.703
LLDIKTI Wilayah IX	8.747	29.952	38.699	183.640	182.896	366.536	6.909	5.297	12.206
LLDIKTI Wilayah X	9.664	17.257	26.921	124.049	108.895	232.944	3.742	1.892	5.634
LLDIKTI Wilayah XI	7.192	10.214	17.406	78.118	64.838	142.956	1.577	815	2.392
LLDIKTI Wilayah XII	1.239	2.656	3.895	22.543	24.022	46.565	123	82	205
LLDIKTI Wilayah XIII	3.152	6.834	9.986	41.801	30.127	71.928	587	253	840
LLDIKTI Wilayah XIV	2.602	2.439	5.041	43.823	29.419	73.242	471	206	677
<b>Indonesia</b>	<b>200.112</b>	<b>294.814</b>	<b>494.926</b>	<b>1.965.416</b>	<b>1.744.007</b>	<b>3.709.423</b>	<b>85.165</b>	<b>55.152</b>	<b>140.317</b>

Ket :

Jumlah mahasiswa terdaftar (L+P) PTS/ The number of enrolled students (M/F) of Private Higher Education = **4.410.388**Jumlah data jenis kelamin yang tidak dilaporkan/ The number of missing values of gender = **373**

TABEL / TABLE : 24 (Lanjutan/Continued)

**JUMLAH MAHASISWA TERDAFTAR MENURUT JENJANG PROGRAM DAN JENIS KELAMIN TIAP LLDIKTI**  
**NUMBER OF ENROLLED STUDENTS BASED ON LEVEL OF PROGRAM AND GENDER BY REGIONAL OFFICE**  
 STATUS / STATUS : SWASTA / PRIVATE  
 PERGURUAN TINGGI (PT) / HIGHER EDUCATION (HE)  
 TAHUN / YEAR: 2019

Provinsi Province	S-3 / Doctoral Program			Profesi / Professions			Spesialis / Specialist			Jumlah / Total		
	L / M	P / F	Subjml. Sub-total	L / M	P / F	Subjml. Sub-total	L / M	P / F	Subjml. Sub-total	L / M	P / F	L + P M+F
(1)	(11)	(12)	(13)	(14)	(15)	(16)	(17)	(18)	(19)	(20)	(21)	(22)
LLDIKTI Wilayah I	-	-	-	1.353	2.567	3.920	-	-	-	145.362	150.590	295.952
LLDIKTI Wilayah II	-	-	-	863	1.655	2.518	-	-	-	111.574	96.246	207.820
LLDIKTI Wilayah III	2.566	1.099	3.665	2.659	7.029	9.688	10	14	24	388.569	348.062	736.631
LLDIKTI Wilayah IV	1.113	438	1.551	1.740	3.944	5.684	-	-	-	390.747	339.273	730.020
LLDIKTI Wilayah V	439	158	597	1.312	3.426	4.738	-	-	-	141.406	126.837	268.243
LLDIKTI Wilayah VI	870	230	1.100	1.821	4.604	6.425	-	-	-	194.023	200.863	394.886
LLDIKTI Wilayah VII	1.454	351	1.805	3.043	5.637	8.680	-	-	-	256.124	252.946	509.070
LLDIKTI Wilayah VIII	115	31	146	661	1.140	1.801	-	-	-	102.928	93.385	196.313
LLDIKTI Wilayah IX	364	110	474	1.595	4.712	6.307	-	-	-	201.255	222.967	424.222
LLDIKTI Wilayah X	-	-	-	851	2.686	3.537	-	-	-	138.306	130.730	269.036
LLDIKTI Wilayah XI	-	-	-	404	706	1.110	-	-	-	87.291	76.573	163.864
LLDIKTI Wilayah XII	-	-	-	16	30	46	-	-	-	23.921	26.790	50.711
LLDIKTI Wilayah XIII	-	-	-	627	1.151	1.778	-	-	-	46.167	38.365	84.532
LLDIKTI Wilayah XIV	-	-	-	23	105	128	-	-	-	46.919	32.169	79.088
<b>Indonesia</b>	<b>6.921</b>	<b>2.417</b>	<b>9.338</b>	<b>16.968</b>	<b>39.392</b>	<b>56.360</b>	<b>10</b>	<b>14</b>	<b>24</b>	<b>2.274.592</b>	<b>2.135.796</b>	<b>4.410.388</b>

TABEL / TABLE : 25

**PERKEMBANGAN JUMLAH MAHASISWA TERDAFTAR PERGURUAN TINGGI (PT) TIAP PROVINSI**

TREND OF HIGHER EDUCATION (HE) ENROLLED STUDENT BY PROVINCE

STATUS/STATUS: RISTEKDIKTI / MoRTHE

PERGURUAN TINGGI (PT) / HIGHER EDUCATION (HE)

TAHUN / YEAR: 2013/2014-2018/2019

Provinsi <i>Province</i>	2013/2014			2014/2015			2015/2016		
	Negeri <i>Public</i>	Swasta <i>Private</i>	Jumlah <i>Total</i>	Negeri <i>Public</i>	Swasta <i>Private</i>	Jumlah <i>Total</i>	Negeri <i>Public</i>	Swasta <i>Private</i>	Jumlah <i>Total</i>
(1)	(2)	(3)	(4)	(5)	(6)	(7)	(8)	(9)	(10)
D.K.I. Jakarta	570.578	584.388	1.154.966	485.684	586.938	1.072.622	75.250	608.636	683.886
Jawa Barat	138.741	527.881	666.622	183.325	567.474	750.799	146.679	517.522	664.201
Banten	15.244	117.689	132.933	16.041	155.293	171.334	14.985	159.154	174.139
Jawa Tengah	140.563	296.357	436.920	142.187	345.595	487.782	139.148	331.768	470.916
D.I. Yogyakarta	99.780	181.854	281.634	118.530	233.238	351.768	94.872	223.988	318.860
Jawa Timur	200.815	565.309	766.124	238.981	532.188	771.169	242.496	495.026	737.522
Aceh	49.221	50.405	99.626	55.811	84.696	140.507	61.623	63.455	125.078
Sumatera Utara	46.217	376.445	422.662	81.440	329.503	410.943	61.548	305.582	367.130
Sumatera Barat	68.382	93.914	162.296	66.933	98.933	165.866	73.556	88.302	161.858
Riau	41.991	75.787	117.778	35.975	85.799	121.774	35.602	84.511	120.113
Kepulauan Riau	2.039	23.108	25.147	10.004	33.005	43.009	8.768	32.685	41.453
Jambi	16.529	35.619	52.148	19.282	37.979	57.261	23.067	31.822	54.889
Sumatera Selatan	28.516	133.823	162.339	34.397	126.360	160.757	31.027	104.182	135.209
Bangka Belitung	3.173	4.773	7.946	3.838	6.630	10.468	4.340	5.613	9.953
Bengkulu	17.212	36.314	53.526	18.312	25.408	43.720	13.253	24.121	37.374
Lampung	17.920	76.090	94.010	26.240	85.266	111.506	28.948	71.317	100.265
Kalimantan Barat	26.278	43.082	69.360	33.026	48.702	81.728	34.255	45.350	79.605
Kalimantan Tengah	11.604	16.792	28.396	11.535	16.156	27.691	14.251	15.353	29.604
Kalimantan Selatan	20.978	55.636	76.614	20.193	57.639	77.832	20.572	51.749	72.321
Kalimantan Timur	42.104	42.101	84.205	44.068	56.984	101.052	27.121	51.882	79.003
Kalimantan Utara	-	-	-	-	-	-	5.825	3.583	9.408
Sulawesi Utara	33.891	25.439	59.330	46.383	20.893	67.276	48.517	21.952	70.469
Gorontalo	18.628	16.072	34.700	14.981	16.658	31.639	15.990	17.507	33.497
Sulawesi Tengah	18.641	42.307	60.948	26.024	44.781	70.805	29.133	39.913	69.046
Sulawesi Selatan	64.907	239.142	304.049	58.594	232.599	291.193	58.501	257.502	316.003
Sulawesi Barat	-	17.983	17.983	2.946	12.148	15.094	3.190	17.087	20.277
Sulawesi Tenggara	18.727	41.414	60.141	26.924	39.326	66.250	33.001	37.260	70.261
Maluku	14.822	29.498	44.320	14.181	16.314	30.495	4.948	28.998	33.946
Maluku Utara	7.113	19.015	26.128	10.646	24.639	35.285	12.320	23.845	36.165
Bali	35.807	51.271	87.078	40.048	60.159	100.207	51.694	63.263	114.957
Nusa Tenggara Barat	18.949	90.388	109.337	13.042	75.315	88.357	23.442	67.693	91.135
Nusa Tenggara Timur	18.101	57.233	75.334	23.078	48.925	72.003	27.119	48.691	75.810
Papua	15.188	28.083	43.271	33.442	29.182	62.624	6.463	34.428	40.891
Papua Barat	4.581	17.135	21.716	6.159	21.758	27.917	19.057	17.935	36.992
<b>Indonesia</b>	<b>1.827.240</b>	<b>4.012.347</b>	<b>5.839.587</b>	<b>1.962.250</b>	<b>4.156.483</b>	<b>6.118.733</b>	<b>1.490.561</b>	<b>3.991.675</b>	<b>5.482.236</b>

TABEL / TABLE : 25 (Lanjutan/Continued)

**PERKEMBANGAN JUMLAH MAHASISWA TERDAFTAR PERGURUAN TINGGI (PT) TIAP PROVINSI**

TREND OF HIGHER EDUCATION (HE) ENROLLED STUDENT BY PROVINCE

STATUS/STATUS: RISTEKDIKTI / MoRTHE

PERGURUAN TINGGI (PT) / HIGHER EDUCATION (HE)

TAHUN / YEAR: 2013/2014-2018/2019

Provinsi <i>Province</i>	2016/2017			2017/2018			2018/2019		
	Negeri <i>Public</i>	Swasta <i>Private</i>	Jumlah <i>Total</i>	Negeri <i>Public</i>	Swasta <i>Private</i>	Jumlah <i>Total</i>	Negeri <i>Public</i>	Swasta <i>Private</i>	Jumlah <i>Total</i>
(1)	(11)	(12)	(13)	(14)	(15)	(16)	(17)	(18)	(19)
D.K.I. Jakarta	401.009	683.114	1.084.123	677.335	615.236	1.292.571	93.695	630.393	724.088
Jawa Barat	177.498	672.127	849.625	175.261	653.271	828.532	165.029	602.120	767.149
Banten	17.532	205.872	223.404	18.512	239.205	257.717	1.036.054	234.204	1.270.258
Jawa Tengah	164.416	419.856	584.272	155.635	399.511	555.146	157.735	394.886	552.621
D.I. Yogyakarta	131.243	241.235	372.478	123.418	253.911	377.329	99.823	268.243	368.066
Jawa Timur	283.125	561.550	844.675	301.160	521.475	822.635	310.052	509.070	819.122
Aceh	74.008	78.366	152.374	69.607	64.382	133.989	70.146	84.532	154.678
Sumatera Utara	80.932	343.790	424.722	75.804	331.321	407.125	81.975	295.952	377.927
Sumatera Barat	86.546	105.306	191.852	81.001	93.107	174.108	84.415	94.616	179.031
Riau	43.060	103.170	146.230	38.428	94.254	132.682	37.457	104.068	141.525
Kepulauan Riau	9.595	36.523	46.118	9.745	33.916	43.661	4.427	33.964	38.391
Jambi	29.264	37.525	66.789	34.002	33.859	67.861	35.965	36.388	72.353
Sumatera Selatan	39.657	109.878	149.535	33.683	100.037	133.720	45.416	101.513	146.929
Bangka Belitung	4.954	6.660	11.614	5.019	7.015	12.034	5.221	6.008	11.229
Bengkulu	20.263	27.650	47.913	20.261	27.489	47.750	23.787	26.138	49.925
Lampung	37.144	75.393	112.537	38.901	76.929	115.830	34.613	74.161	108.774
Kalimantan Barat	44.971	49.093	94.064	47.997	42.184	90.181	52.136	35.014	87.150
Kalimantan Tengah	13.892	17.499	31.391	15.263	17.234	32.497	18.496	18.865	37.361
Kalimantan Selatan	32.582	57.476	90.058	35.895	52.452	88.347	38.339	52.779	91.118
Kalimantan Timur	45.297	53.109	98.406	42.430	51.779	94.209	40.882	51.259	92.141
Kalimantan Utara	5.411	4.278	9.689	6.216	4.183	10.399	6.684	5.947	12.631
Sulawesi Utara	71.130	33.371	104.501	61.477	32.528	94.005	60.589	33.862	94.451
Gorontalo	21.543	23.240	44.783	22.067	23.048	45.115	28.768	22.159	50.927
Sulawesi Tengah	43.089	51.975	95.064	40.782	48.883	89.665	36.443	49.207	85.650
Sulawesi Selatan	69.780	314.704	384.484	72.719	264.000	336.719	66.147	264.237	330.384
Sulawesi Barat	5.337	19.507	24.844	6.509	15.608	22.117	8.047	15.473	23.520
Sulawesi Tenggara	55.681	47.006	102.687	60.941	43.838	104.779	60.570	39.591	100.161
Maluku	21.299	27.936	49.235	22.996	21.173	44.169	19.453	25.170	44.623
Maluku Utara	16.293	26.263	42.556	17.659	23.517	41.176	20.691	25.541	46.232
Bali	49.118	76.181	125.299	54.203	79.842	134.045	51.567	82.231	133.798
Nusa Tenggara Barat	30.436	67.558	97.994	26.906	62.414	89.320	31.080	54.805	85.885
Nusa Tenggara Timur	43.278	62.517	105.795	49.015	62.908	111.923	55.445	59.277	114.722
Papua	26.973	45.886	72.859	37.868	43.417	81.285	30.781	49.646	80.427
Papua Barat	15.312	27.229	42.541	13.388	25.095	38.483	16.475	29.442	45.917
<b>Indonesia</b>	<b>2.211.668</b>	<b>4.712.843</b>	<b>6.924.511</b>	<b>2.492.103</b>	<b>4.459.021</b>	<b>6.951.124</b>	<b>2.928.403</b>	<b>4.410.761</b>	<b>7.339.164</b>

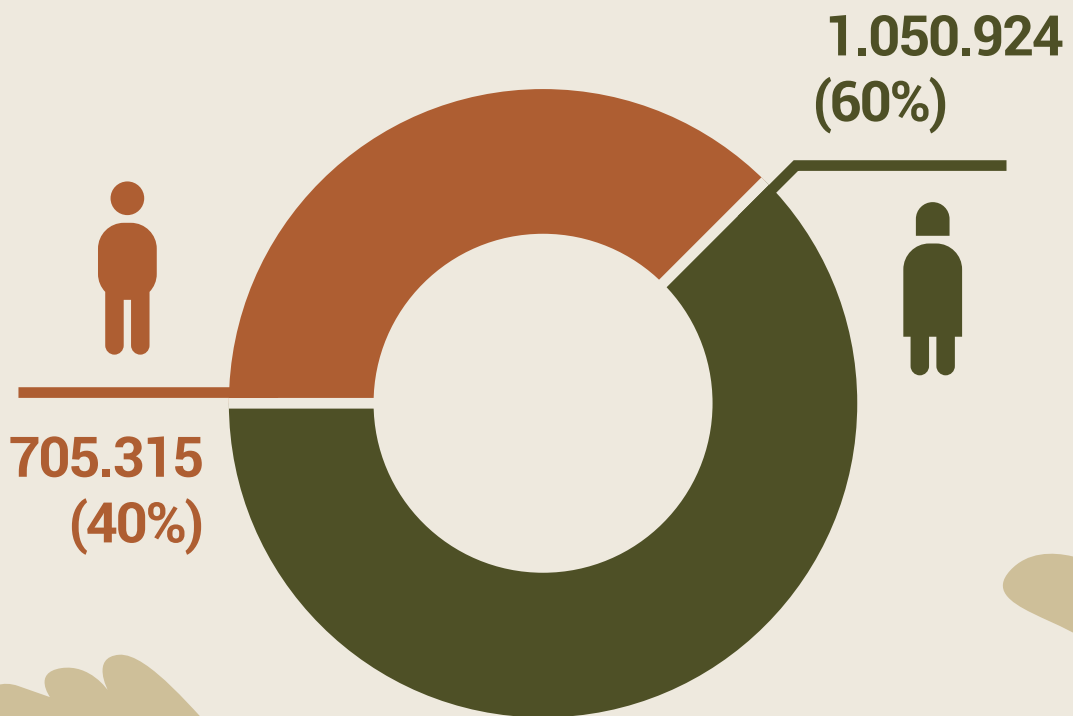
07

LULUSAN  
GRADUATE



PERSENTASE MAHASISWA LULUSAN BERDASARKAN JENIS KELAMIN

PERCENTAGE OF GRADUATE STUDENTS BY GENDER







**60%** mahasiswa yang lulus di tahun 2019 paling banyak berjenis kelamin perempuan.

*60% of students graduated in 2019 are female.*



TABEL / TABLE : 26

**JUMLAH LULUSAN MENURUT BENTUK PENDIDIKAN TIAP PROVINSI**  
**NUMBER OF GRADUATES BASED ON FORM OF EDUCATION BY PROVINCE**  
 STATUS / STATUS : NASIONAL / NATIONAL  
 PERGURUAN TINGGI (PT) / HIGHER EDUCATION (HE)  
 TAHUN / YEAR: 2019

Provinsi <i>Province</i>	Universitas <i>University</i>	Institut <i>Institute</i>	Sekolah Tinggi <i>Sch.of High. Learning</i>	Akademi <i>Academy</i>	Akademi Komunitas <i>Community College</i>	Politeknik <i>Polytechnic</i>	Jumlah <i>Total</i>
(1)	(2)	(3)	(4)	(5)	(6)	(7)	(8)
D.K.I. Jakarta	135.285	12.020	28.778	6.335	-	9.836	192.254
Jawa Barat	117.834	29.885	53.522	7.292	133	21.873	230.539
Banten	93.623	1.030	11.971	1.710	-	6.689	115.023
Jawa Tengah	110.702	7.995	24.924	5.902	119	16.181	165.823
D.I. Yogyakarta	78.862	4.153	10.276	3.068	30	3.286	99.675
Jawa Timur	163.417	29.365	40.253	5.390	301	21.183	259.909
Aceh	20.164	1.992	4.675	3.289	124	5.561	35.805
Sumatera Utara	50.308	7.998	17.944	5.613	-	7.312	89.175
Sumatera Barat	31.181	4.694	12.983	1.677	-	4.817	55.352
Riau	26.696	105	9.286	1.293	-	2.426	39.806
Kepulauan Riau	5.233	-	2.612	146	-	1.343	9.334
Jambi	8.410	675	4.881	896	-	1.036	15.898
Sumatera Selatan	28.956	95	11.038	2.217	-	7.418	49.724
Bangka Belitung	1.139	317	1.622	240	11	464	3.793
Bengkulu	9.709	2.468	1.233	632	42	2.045	16.129
Lampung	16.005	2.405	7.041	2.034	-	3.320	30.805
Kalimantan Barat	9.718	2.131	3.950	1.694	-	4.902	22.395
Kalimantan Tengah	4.491	301	1.424	579	-	1.062	7.857
Kalimantan Selatan	12.665	-	7.935	1.589	-	3.117	25.306
Kalimantan Timur	11.190	1.503	4.409	725	-	3.289	21.116
Kalimantan Utara	1.508	-	840	163	-	85	2.596
Sulawesi Utara	11.386	474	2.328	1.071	-	3.515	18.774
Gorontalo	6.830	1.223	606	-	-	1.320	9.979
Sulawesi Tengah	7.636	330	2.645	936	-	992	12.539
Sulawesi Selatan	48.395	2.258	26.029	5.456	-	8.121	90.259
Sulawesi Barat	1.226	594	1.550	200	-	131	3.701
Sulawesi Tenggara	12.156	504	2.592	1.107	-	1.098	17.457
Maluku	3.785	815	1.503	167	-	1.975	8.245
Maluku Utara	3.639	575	1.149	123	-	870	6.356
Bali	23.209	1.885	5.564	547	136	3.855	35.196
Nusa Tenggara Barat	14.632	2.331	6.579	315	138	1.685	25.680
Nusa Tenggara Timur	13.392	398	3.413	467	-	4.442	22.112
Papua	6.180	657	2.236	303	-	2.917	12.293
Papua Barat	3.434	-	1.511	-	-	1.319	6.264
<b>Indonesia</b>	<b>1.092.996</b>	<b>121.176</b>	<b>319.302</b>	<b>63.176</b>	<b>1.034</b>	<b>159.485</b>	<b>1.757.169</b>

TABEL / TABLE : 26 A

**JUMLAH LULUSAN MENURUT BENTUK PENDIDIKAN TIAP PROVINSI**

NUMBER OF GRADUATES BASED ON FORM OF EDUCATION BY PROVINCE

STATUS / STATUS : RISTEKDIKTI/ MoRTHE

PERGURUAN TINGGI (PT) / HIGHER EDUCATION (HE)

TAHUN / YEAR: 2019

Provinsi <i>Province</i>	Universitas <i>University</i>	Institut <i>Institute</i>	Sekolah Tinggi <i>Sch.of High. Learning</i>	Akademi <i>Academy</i>	Akademi Komunitas <i>Community College</i>	Politeknik <i>Polytechnic</i>	Jumlah <i>Total</i>
(1)	(2)	(3)	(4)	(5)	(6)	(7)	(8)
D.K.I. Jakarta	130.281	11.450	24.533	6.335	-	5.623	178.222
Jawa Barat	111.190	24.408	44.898	6.859	133	15.229	202.717
Banten	93.623	770	9.974	1.710	-	873	106.950
Jawa Tengah	107.615	1.012	20.341	5.260	119	8.380	142.727
D.I. Yogyakarta	74.747	4.020	9.430	2.952	30	1.177	92.356
Jawa Timur	157.879	17.230	34.999	4.690	301	14.883	229.982
Aceh	15.279	10	3.841	1.858	124	2.453	23.565
Sumatera Utara	47.550	6.469	15.228	5.122	-	3.260	77.629
Sumatera Barat	27.883	816	12.321	1.677	-	2.338	45.035
Riau	20.218	-	8.106	1.293	-	1.618	31.235
Kepulauan Riau	5.233	-	2.104	146	-	922	8.405
Jambi	7.438	-	4.181	896	-	109	12.624
Sumatera Selatan	21.994	-	10.192	2.113	-	4.957	39.256
Bangka Belitung	1.139	-	1.622	240	11	191	3.203
Bengkulu	9.709	-	1.206	632	42	374	11.963
Lampung	13.300	802	6.286	2.034	-	1.162	23.584
Kalimantan Barat	9.718	1.392	3.784	1.591	-	3.529	20.014
Kalimantan Tengah	4.491	-	1.016	222	-	72	5.801
Kalimantan Selatan	10.861	-	7.227	1.443	-	1.627	21.158
Kalimantan Timur	11.190	598	3.732	725	-	2.387	18.632
Kalimantan Utara	1.508	-	709	163	-	85	2.465
Sulawesi Utara	11.386	2	1.373	1.071	-	1.299	15.131
Gorontalo	6.830	-	606	-	-	90	7.526
Sulawesi Tengah	7.636	-	2.500	854	-	20	11.010
Sulawesi Selatan	43.506	2	23.917	4.865	-	3.999	76.289
Sulawesi Barat	1.226	-	1.363	200	-	-	2.789
Sulawesi Tenggara	12.156	97	2.338	756	-	472	15.819
Maluku	3.785	-	1.370	167	-	246	5.568
Maluku Utara	3.639	-	1.115	123	-	44	4.921
Bali	23.209	1.349	4.814	547	136	2.424	32.479
Nusa Tenggara Barat	12.061	1.658	6.130	147	138	81	20.215
Nusa Tenggara Timur	13.392	398	2.744	467	-	1.915	18.916
Papua	6.180	506	1.706	303	-	15	8.710
Papua Barat	3.434	-	1.267	-	-	237	4.938
<b>Indonesia</b>	<b>1.031.286</b>	<b>72.989</b>	<b>276.973</b>	<b>57.461</b>	<b>1.034</b>	<b>82.091</b>	<b>1.521.834</b>

TABEL / TABLE : 26 B

**JUMLAH LULUSAN MENURUT BENTUK PENDIDIKAN TIAP PROVINSI**

NUMBER OF GRADUATES BASED ON FORM OF EDUCATION BY PROVINCE

STATUS / STATUS : NEGERI / PUBLIC PERGURUAN TINGGI (PT) / HIGHER EDUCATION (HE)

TAHUN / YEAR: 2019

Provinsi <i>Province</i>	Universitas <i>University</i>	Institut <i>Institute</i>	Sekolah Tinggi <i>Sch.of High. Learning</i>	Akademi <i>Academy</i>	Akademi Komunitas <i>Community College</i>	Politeknik <i>Polytechnic</i>	Jumlah <i>Total</i>
(1)	(2)	(3)	(4)	(5)	(6)	(7)	(8)
D.K.I. Jakarta	30.510	-	-	-	-	1.385	31.895
Jawa Barat	30.265	18.576	-	-	-	7.726	56.567
Banten	59.104	-	-	-	-	-	59.104
Jawa Tengah	42.469	501	-	-	-	3.144	46.114
D.I. Yogyakarta	31.593	1.295	-	-	-	-	32.888
Jawa Timur	63.928	8.589	-	-	130	13.090	85.737
Aceh	10.271	10	-	-	124	2.127	12.532
Sumatera Utara	15.361	-	-	-	-	2.142	17.503
Sumatera Barat	16.842	295	-	-	-	2.287	19.424
Riau	9.322	-	-	-	-	932	10.254
Kepulauan Riau	1.580	-	-	-	-	901	2.481
Jambi	5.668	-	-	-	-	-	5.668
Sumatera Selatan	9.260	-	-	-	-	4.172	13.432
Bangka Belitung	1.139	-	-	-	-	188	1.327
Bengkulu	4.753	-	-	-	42	-	4.795
Lampung	6.389	43	-	-	-	1.159	7.591
Kalimantan Barat	7.500	-	-	-	-	3.244	10.744
Kalimantan Tengah	2.360	-	-	-	-	-	2.360
Kalimantan Selatan	6.671	-	-	-	-	1.165	7.836
Kalimantan Timur	5.054	253	-	-	-	2.193	7.500
Kalimantan Utara	1.234	-	-	-	-	-	1.234
Sulawesi Utara	8.727	-	-	-	-	1.299	10.026
Gorontalo	4.504	-	-	-	-	-	4.504
Sulawesi Tengah	4.889	-	-	-	-	-	4.889
Sulawesi Selatan	16.553	-	-	-	-	2.645	19.198
Sulawesi Barat	162	-	-	-	-	-	162
Sulawesi Tenggara	8.412	-	-	-	-	-	8.412
Maluku	2.798	-	-	-	-	246	3.044
Maluku Utara	2.386	-	-	-	-	-	2.386
Bali	11.937	756	-	-	-	2.269	14.962
Nusa Tenggara Barat	6.836	-	-	-	-	-	6.836
Nusa Tenggara Timur	4.461	-	-	-	-	1.915	6.376
Papua	4.216	-	-	-	-	-	4.216
Papua Barat	2.558	-	-	-	-	163	2.721
<b>Indonesia</b>	<b>439.712</b>	<b>30.318</b>	<b>-</b>	<b>-</b>	<b>296</b>	<b>54.392</b>	<b>524.718</b>

TABEL / TABLE : 26 C

**JUMLAH LULUSAN MENURUT BENTUK PENDIDIKAN TIAP PROVINSI**  
**NUMBER OF GRADUATES BASED ON FORM OF EDUCATION BY PROVINCE**  
 STATUS / STATUS : SWASTA / PRIVATE  
 PERGURUAN TINGGI (PT) / HIGHER EDUCATION (HE)  
 TAHUN / YEAR: 2019

Provinsi <i>Province</i>	Universitas <i>University</i>	Institut <i>Institute</i>	Sekolah Tinggi <i>Sch. of High. Learning</i>	Akademi <i>Academy</i>	Akademi Komunitas <i>Community College</i>	Politeknik <i>Polytechnic</i>	Jumlah <i>Total</i>
(1)	(2)	(3)	(4)	(5)	(6)	(7)	(8)
D.K.I. Jakarta	99.771	11.450	24.533	6.335	-	4.238	146.327
Jawa Barat	80.925	5.832	44.898	6.859	133	7.503	146.150
Banten	34.519	770	9.974	1.710	-	873	47.846
Jawa Tengah	65.146	511	20.341	5.260	119	5.236	96.613
D.I. Yogyakarta	43.154	2.725	9.430	2.952	30	1.177	59.468
Jawa Timur	93.951	8.641	34.999	4.690	171	1.793	144.245
Aceh	5.008	-	3.841	1.858	-	326	11.033
Sumatera Utara	32.189	6.469	15.228	5.122	-	1.118	60.126
Sumatera Barat	11.041	521	12.321	1.677	-	51	25.611
Riau	10.896	-	8.106	1.293	-	686	20.981
Kepulauan Riau	3.653	-	2.104	146	-	21	5.924
Jambi	1.770	-	4.181	896	-	109	6.956
Sumatera Selatan	12.734	-	10.192	2.113	-	785	25.824
Bangka Belitung	-	-	1.622	240	11	3	1.876
Bengkulu	4.956	-	1.206	632	-	374	7.168
Lampung	6.911	759	6.286	2.034	-	3	15.993
Kalimantan Barat	2.218	1.392	3.784	1.591	-	285	9.270
Kalimantan Tengah	2.131	-	1.016	222	-	72	3.441
Kalimantan Selatan	4.190	-	7.227	1.443	-	462	13.322
Kalimantan Timur	6.136	345	3.732	725	-	194	11.132
Kalimantan Utara	274	-	709	163	-	85	1.231
Sulawesi Utara	2.659	2	1.373	1.071	-	-	5.105
Gorontalo	2.326	-	606	-	-	90	3.022
Sulawesi Tengah	2.747	-	2.500	854	-	20	6.121
Sulawesi Selatan	26.953	2	23.917	4.865	-	1.354	57.091
Sulawesi Barat	1.064	-	1.363	200	-	-	2.627
Sulawesi Tenggara	3.744	97	2.338	756	-	472	7.407
Maluku	987	-	1.370	167	-	-	2.524
Maluku Utara	1.253	-	1.115	123	-	44	2.535
Bali	11.272	593	4.814	547	136	155	17.517
Nusa Tenggara Barat	5.225	1.658	6.130	147	138	81	13.379
Nusa Tenggara Timur	8.931	398	2.744	467	-	-	12.540
Papua	1.964	506	1.706	303	-	15	4.494
Papua Barat	876	-	1.267	-	-	74	2.217
<b>Indonesia</b>	<b>591.574</b>	<b>42.671</b>	<b>276.973</b>	<b>57.461</b>	<b>738</b>	<b>27.699</b>	<b>997.116</b>

TABEL / TABLE : 27

**JUMLAH LULUSAN MENURUT JENJANG PROGRAM DAN JENIS KELAMIN TIAP PROVINSI**

NUMBER OF GRADUATES BASED ON LEVEL OF PROGRAM AND GENDER BY PROVINCE

STATUS / STATUS : NASIONAL / NATIONAL

PERGURUAN TINGGI (PT) / HIGHER EDUCATION (HE)

TAHUN / YEAR: 2019

Provinsi Province	D1-D4 / Diploma Program			S-1 / Bachelor Program			S-2 / Master Program		
	L / M	P / F	Subjml. Sub-total	L / M	P / F	Subjml. Sub-total	L / M	P / F	Subjml. Sub-total
(1)	(2)	(3)	(4)	(5)	(6)	(7)	(8)	(9)	(10)
D.K.I. Jakarta	14.960	23.411	38.371	54.560	68.281	122.841	11.407	10.352	21.759
Jawa Barat	20.578	28.920	49.498	70.706	85.156	155.862	8.000	7.052	15.052
Banten	4.854	7.477	12.331	31.806	65.197	97.003	1.756	1.580	3.336
Jawa Tengah	13.357	26.834	40.191	40.052	63.423	103.475	5.229	4.573	9.802
D.I. Yogyakarta	5.933	11.812	17.745	30.133	33.980	64.113	5.283	5.923	11.206
Jawa Timur	15.812	27.975	43.787	79.249	107.634	186.883	7.662	7.101	14.763
Aceh	3.022	7.369	10.391	8.406	13.465	21.871	798	694	1.492
Sumatera Utara	5.320	14.896	20.216	22.859	37.910	60.769	2.098	2.322	4.420
Sumatera Barat	3.509	9.231	12.740	13.324	22.942	36.266	1.537	1.680	3.217
Riau	2.151	4.990	7.141	12.313	17.742	30.055	922	745	1.667
Kepulauan Riau	529	1.233	1.762	2.828	3.993	6.821	219	126	345
Jambi	757	2.185	2.942	4.991	6.855	11.846	396	328	724
Sumatera Selatan	4.248	9.622	13.870	13.707	18.830	32.537	1.094	1.054	2.148
Bangka Belitung	275	509	784	1.326	1.548	2.874	26	12	38
Bengkulu	773	3.397	4.170	4.183	6.456	10.639	439	447	886
Lampung	2.258	5.202	7.460	7.526	12.637	20.163	777	843	1.620
Kalimantan Barat	3.078	4.524	7.602	5.692	7.334	13.026	622	400	1.022
Kalimantan Tengah	478	1.708	2.186	2.318	3.016	5.334	145	91	236
Kalimantan Selatan	2.122	4.008	6.130	6.897	9.642	16.539	828	601	1.429
Kalimantan Timur	2.418	3.305	5.723	6.094	8.344	14.438	334	188	522
Kalimantan Utara	97	359	456	963	1.127	2.090	40	10	50
Sulawesi Utara	1.503	3.354	4.857	4.769	7.251	12.020	301	345	646
Gorontalo	360	1.244	1.604	2.954	4.566	7.520	190	286	476
Sulawesi Tengah	374	1.843	2.217	3.875	5.383	9.258	230	178	408
Sulawesi Selatan	4.914	13.741	18.655	23.471	35.656	59.127	2.719	3.309	6.028
Sulawesi Barat	98	565	663	1.177	1.736	2.913	-	-	-
Sulawesi Tenggara	454	2.084	2.538	5.843	7.797	13.640	357	289	646
Maluku	549	1.732	2.281	2.130	3.545	5.675	52	58	110
Maluku Utara	202	885	1.087	2.007	2.998	5.005	114	73	187
Bali	2.990	4.139	7.129	10.366	12.335	22.701	1.147	1.209	2.356
Nusa Tenggara Barat	1.591	2.835	4.426	8.636	10.786	19.422	524	315	839
Nusa Tenggara Timur	1.815	3.711	5.526	6.906	8.787	15.693	222	145	367
Papua	1.074	2.564	3.638	3.885	3.760	7.645	437	339	776
Papua Barat	1.054	973	2.027	2.104	1.937	4.041	59	33	92
<b>Indonesia</b>	<b>123.507</b>	<b>238.637</b>	<b>362.144</b>	<b>498.056</b>	<b>702.049</b>	<b>1.200.105</b>	<b>55.964</b>	<b>52.701</b>	<b>108.665</b>

Ket :

Jumlah lulusan (L+P)/The number of graduates (M/F) = 1.756.239

Jumlah data jenis kelamin yang tidak dilaporkan/ The number of missing values of gender = 930

TABEL / TABLE : 27 (Lanjutan/Continued)

**JUMLAH LULUSAN MENURUT JENJANG PROGRAM DAN JENIS KELAMIN TIAP PROVINSI**

NUMBER OF GRADUATES BASED ON LEVEL OF PROGRAM AND GENDER BY PROVINCE

STATUS / STATUS : NASIONAL / NATIONAL

PERGURUAN TINGGI (PT) / HIGHER EDUCATION (HE)

TAHUN / YEAR: 2019

Provinsi Province	S-3 / Doctoral Program			Profesi / Professions			Spesialis / Specialist			Jumlah / Total		
	L / M	P / F	Subjml. Sub-total	L / M	P / F	Subjml. Sub-total	L / M	P / F	Subjml. Sub-total	L / M	P / F	L + P M+F
(1)	(11)	(12)	(13)	(14)	(15)	(16)	(17)	(18)	(19)	(20)	(21)	(22)
D.K.I. Jakarta	708	431	1.139	1.909	5.292	7.201	379	555	934	83.923	108.322	192.245
Jawa Barat	810	628	1.438	2.538	5.545	8.083	218	286	504	102.850	127.587	230.437
Banten	13	4	17	636	1.695	2.331	-	-	-	39.065	75.953	115.018
Jawa Tengah	371	220	591	3.255	8.142	11.397	177	145	322	62.441	103.337	165.778
D.I. Yogyakarta	391	335	726	1.482	4.058	5.540	165	180	345	43.387	56.288	99.675
Jawa Timur	837	545	1.382	3.856	8.346	12.202	256	309	565	107.672	151.910	259.582
Aceh	33	10	43	593	1.359	1.952	7	-	7	12.859	22.897	35.756
Sumatera Utara	105	84	189	1.068	2.444	3.512	32	35	67	31.482	57.691	89.173
Sumatera Barat	80	57	137	622	2.271	2.893	38	53	91	19.110	36.234	55.344
Riau	39	13	52	222	669	891	-	-	-	15.647	24.159	39.806
Kepulauan Riau	1	-	1	89	316	405	-	-	-	3.666	5.668	9.334
Jambi	22	10	32	82	272	354	-	-	-	6.248	9.650	15.898
Sumatera Selatan	71	34	105	234	717	951	73	40	113	19.427	30.297	49.724
Bangka Belitung	-	-	-	27	62	89	-	-	-	1.654	2.131	3.785
Bengkulu	6	1	7	111	316	427	-	-	-	5.512	10.617	16.129
Lampung	5	4	9	567	986	1.553	-	-	-	11.133	19.672	30.805
Kalimantan Barat	6	3	9	246	488	734	-	-	-	9.644	12.749	22.393
Kalimantan Tengah	-	-	-	47	54	101	-	-	-	2.988	4.869	7.857
Kalimantan Selatan	10	3	13	458	735	1.193	-	-	-	10.315	14.989	25.304
Kalimantan Timur	28	6	34	106	293	399	-	-	-	8.980	12.136	21.116
Kalimantan Utara	-	-	-	-	-	-	-	-	-	1.100	1.496	2.596
Sulawesi Utara	17	15	32	278	836	1.114	57	40	97	6.925	11.841	18.766
Gorontalo	7	3	10	104	265	369	-	-	-	3.615	6.364	9.979
Sulawesi Tengah	11	6	17	205	434	639	-	-	-	4.695	7.844	12.539
Sulawesi Selatan	320	213	533	1.617	4.020	5.637	97	166	263	33.138	57.105	90.243
Sulawesi Barat	-	-	-	41	84	125	-	-	-	1.316	2.385	3.701
Sulawesi Tenggara	21	7	28	164	278	442	-	-	-	6.839	10.455	17.294
Maluku	-	-	-	66	113	179	-	-	-	2.797	5.448	8.245
Maluku Utara	-	-	-	32	45	77	-	-	-	2.355	4.001	6.356
Bali	119	80	199	905	1.712	2.617	99	83	182	15.626	19.558	35.184
Nusa Tenggara Barat	5	-	5	322	522	844	-	-	-	11.078	14.458	25.536
Nusa Tenggara Timur	4	2	6	186	322	508	-	-	-	9.133	12.967	22.100
Papua	13	1	14	46	171	217	-	-	-	5.455	6.835	12.290
Papua Barat	-	-	-	23	68	91	-	-	-	3.240	3.011	6.251
<b>Indonesia</b>	<b>4.053</b>	<b>2.715</b>	<b>6.768</b>	<b>22.137</b>	<b>52.930</b>	<b>75.067</b>	<b>1.598</b>	<b>1.892</b>	<b>3.490</b>	<b>705.315</b>	<b>1.050.924</b>	<b>1.756.239</b>

TABEL / TABLE : 27 A

**JUMLAH LULUSAN MENURUT JENJANG PROGRAM DAN JENIS KELAMIN TIAP PROVINSI**

NUMBER OF GRADUATES BASED ON LEVEL OF PROGRAM AND GENDER BY PROVINCE

STATUS / STATUS : RISTEKDIKTI / MoRTHE

PERGURUAN TINGGI (PT) / HIGHER EDUCATION (HE)

TAHUN / YEAR: 2019

Provinsi Province	D1-D4 / Diploma Program			S-1 / Bachelor Program			S-2 / Master Program		
	L / M	P / F	Subjml. Sub-total	L / M	P / F	Subjml. Sub-total	L / M	P / F	Subjml. Sub-total
(1)	(2)	(3)	(4)	(5)	(6)	(7)	(8)	(9)	(10)
D.K.I. Jakarta	12.727	20.120	32.847	51.745	64.168	115.913	10.641	9.987	20.628
Jawa Barat	17.211	21.952	39.163	64.135	75.692	139.827	7.202	6.568	13.770
Banten	1.910	4.223	6.133	31.156	64.055	95.211	1.713	1.543	3.256
Jawa Tengah	11.020	20.950	31.970	35.957	54.129	90.086	4.793	4.155	8.948
D.I. Yogyakarta	5.187	9.921	15.108	28.459	31.765	60.224	4.863	5.558	10.421
Jawa Timur	13.870	22.853	36.723	71.676	94.674	166.350	6.483	6.281	12.764
Aceh	2.128	3.346	5.474	5.887	8.968	14.855	633	591	1.224
Sumatera Utara	4.368	11.025	15.393	20.994	33.388	54.382	1.930	2.189	4.119
Sumatera Barat	2.900	6.523	9.423	11.693	18.038	29.731	1.286	1.493	2.779
Riau	1.931	4.076	6.007	9.618	13.271	22.889	794	635	1.429
Kepulauan Riau	476	865	1.341	2.664	3.681	6.345	201	113	314
Jambi	585	1.425	2.010	4.150	5.430	9.580	350	298	648
Sumatera Selatan	3.651	7.118	10.769	11.596	14.034	25.630	848	903	1.751
Bangka Belitung	237	274	511	1.229	1.331	2.560	24	11	35
Bengkulu	506	1.993	2.499	3.533	4.686	8.219	399	412	811
Lampung	1.846	3.379	5.225	6.159	9.223	15.382	671	753	1.424
Kalimantan Barat	2.695	3.419	6.114	5.383	6.768	12.151	608	396	1.004
Kalimantan Tengah	166	673	839	2.081	2.606	4.687	113	61	174
Kalimantan Selatan	1.680	2.716	4.396	6.112	8.171	14.283	747	536	1.283
Kalimantan Timur	2.270	2.551	4.821	5.622	7.445	13.067	204	132	336
Kalimantan Utara	97	359	456	928	1.031	1.959	40	10	50
Sulawesi Utara	933	1.708	2.641	4.423	6.450	10.873	172	194	366
Gorontalo	100	274	374	2.588	3.736	6.324	177	272	449
Sulawesi Tengah	221	998	1.219	3.702	5.081	8.783	230	178	408
Sulawesi Selatan	3.520	10.255	13.775	20.600	30.082	50.682	2.454	3.079	5.533
Sulawesi Barat	72	460	532	880	1.252	2.132	-	-	-
Sulawesi Tenggara	255	1.306	1.561	5.646	7.416	13.062	304	259	563
Maluku	189	363	552	1.849	2.885	4.734	47	56	103
Maluku Utara	40	176	216	1.815	2.651	4.466	99	63	162
Bali	2.436	2.770	5.206	10.111	11.994	22.105	1.065	1.117	2.182
Nusa Tenggara Barat	1.166	1.488	2.654	7.376	8.662	16.038	327	203	530
Nusa Tenggara Timur	1.253	1.746	2.999	6.692	8.348	15.040	218	138	356
Papua	301	435	736	3.543	3.455	6.998	412	330	742
Papua Barat	613	290	903	2.043	1.802	3.845	54	32	86
<b>Indonesia</b>	<b>98.560</b>	<b>172.030</b>	<b>270.590</b>	<b>452.045</b>	<b>616.368</b>	<b>1.068.413</b>	<b>50.102</b>	<b>48.546</b>	<b>98.648</b>

Ket :

Jumlah lulusan (L+P) RISTEKDIKTI / The number of graduates (M/F) of MoRTHE = 1.521.130

Jumlah data jenis kelamin yang tidak dilaporkan/ The number of missing values of gender = 704



TABEL / TABLE : 27 A (Lanjutan/Continued)

**JUMLAH LULUSAN MENURUT JENJANG PROGRAM DAN JENIS KELAMIN TIAP PROVINSI**

NUMBER OF GRADUATES BASED ON LEVEL OF PROGRAM AND GENDER BY PROVINCE

STATUS / STATUS : RISTEKDIKTI / MoRTHE

PERGURUAN TINGGI (PT) / HIGHER EDUCATION (HE)

TAHUN / YEAR: 2019

Provinsi Province	S-3 / Doctoral Program			Profesi / Professions			Spesialis / Specialist			Jumlah / Total		
	L / M	P / F	Subjml. Sub-total	L / M	P / F	Subjml. Sub-total	L / M	P / F	Subjml. Sub-total	L / M	P / F	L + P M+F
(1)	(11)	(12)	(13)	(14)	(15)	(16)	(17)	(18)	(19)	(20)	(21)	(22)
D.K.I. Jakarta	587	407	994	1.832	5.066	6.898	379	555	934	77.911	100.303	178.214
Jawa Barat	739	606	1.345	2.506	5.539	8.045	199	266	465	91.992	110.623	202.615
Banten	10	4	14	636	1.695	2.331	-	-	-	35.425	71.520	106.945
Jawa Tengah	355	216	571	3.072	7.713	10.785	177	145	322	55.374	87.308	142.682
D.I. Yogyakarta	383	335	718	1.482	4.058	5.540	165	180	345	40.539	51.817	92.356
Jawa Timur	738	525	1.263	3.856	8.346	12.202	256	309	565	96.879	132.988	229.867
Aceh	13	4	17	593	1.359	1.952	7	-	7	9.261	14.268	23.529
Sumatera Utara	76	78	154	1.068	2.444	3.512	32	35	67	28.468	49.159	77.627
Sumatera Barat	60	50	110	622	2.271	2.893	38	53	91	16.599	28.428	45.027
Riau	12	7	19	222	669	891	-	-	-	12.577	18.658	31.235
Kepulauan Riau	-	-	-	89	316	405	-	-	-	3.430	4.975	8.405
Jambi	22	10	32	82	272	354	-	-	-	5.189	7.435	12.624
Sumatera Selatan	24	18	42	234	717	951	73	40	113	16.426	22.830	39.256
Bangka Belitung	-	-	-	27	62	89	-	-	-	1.517	1.678	3.195
Bengkulu	6	1	7	111	316	427	-	-	-	4.555	7.408	11.963
Lampung	-	-	-	567	986	1.553	-	-	-	9.243	14.341	23.584
Kalimantan Barat	6	3	9	246	488	734	-	-	-	8.938	11.074	20.012
Kalimantan Tengah	-	-	-	47	54	101	-	-	-	2.407	3.394	5.801
Kalimantan Selatan	-	1	1	458	735	1.193	-	-	-	8.997	12.159	21.156
Kalimantan Timur	7	2	9	106	293	399	-	-	-	8.209	10.423	18.632
Kalimantan Utara	-	-	-	-	-	-	-	-	-	1.065	1.400	2.465
Sulawesi Utara	17	15	32	278	836	1.114	57	40	97	5.880	9.243	15.123
Gorontalo	7	3	10	104	265	369	-	-	-	2.976	4.550	7.526
Sulawesi Tengah	11	6	17	186	397	583	-	-	-	4.350	6.660	11.010
Sulawesi Selatan	260	189	449	1.599	3.972	5.571	97	166	263	28.530	47.743	76.273
Sulawesi Barat	-	-	-	41	84	125	-	-	-	993	1.796	2.789
Sulawesi Tenggara	21	7	28	164	278	442	-	-	-	6.390	9.266	15.656
Maluku	-	-	-	66	113	179	-	-	-	2.151	3.417	5.568
Maluku Utara	-	-	-	32	45	77	-	-	-	1.986	2.935	4.921
Bali	99	76	175	905	1.712	2.617	99	83	182	14.715	17.752	32.467
Nusa Tenggara Barat	5	-	5	322	522	844	-	-	-	9.196	10.875	20.071
Nusa Tenggara Timur	4	2	6	182	321	503	-	-	-	8.349	10.555	18.904
Papua	13	1	14	46	171	217	-	-	-	4.315	4.392	8.707
Papua Barat	-	-	-	23	68	91	-	-	-	2.733	2.192	4.925
<b>Indonesia</b>	<b>3.475</b>	<b>2.566</b>	<b>6.041</b>	<b>21.804</b>	<b>52.183</b>	<b>73.987</b>	<b>1.579</b>	<b>1.872</b>	<b>3.451</b>	<b>627.565</b>	<b>893.565</b>	<b>1.521.130</b>

TABEL / TABLE : 27 B

**JUMLAH LULUSAN MENURUT JENJANG PROGRAM DAN JENIS KELAMIN TIAP PROVINSI**

NUMBER OF GRADUATES BASED ON LEVEL OF PROGRAM AND GENDER BY PROVINCE

STATUS / STATUS : NEGERI/ PUBLIC

PERGURUAN TINGGI (PT) / HIGHER EDUCATION (HE)

TAHUN / YEAR: 2019

Provinsi Province	D1-D4 / Diploma Program			S-1 / Bachelor Program			S-2 / Master Program		
	L / M	P / F	Subjml. Sub-total	L / M	P / F	Subjml. Sub-total	L / M	P / F	Subjml. Sub-total
(1)	(2)	(3)	(4)	(5)	(6)	(7)	(8)	(9)	(10)
D.K.I. Jakarta	1.767	2.567	4.334	6.730	11.221	17.951	2.890	3.897	6.787
Jawa Barat	5.789	6.341	12.130	12.612	20.227	32.839	3.787	4.376	8.163
Banten	427	676	1.103	13.328	43.391	56.719	486	575	1.061
Jawa Tengah	3.515	4.951	8.466	11.018	17.521	28.539	2.564	2.614	5.178
D.I. Yogyakarta	1.674	2.313	3.987	8.647	10.873	19.520	3.199	3.974	7.173
Jawa Timur	9.773	9.226	18.999	21.637	33.195	54.832	2.774	3.841	6.615
Aceh	1.507	1.371	2.878	3.051	4.737	7.788	524	506	1.030
Sumatera Utara	1.482	2.057	3.539	3.597	7.501	11.098	706	1.024	1.730
Sumatera Barat	1.785	2.368	4.153	4.626	7.679	12.305	797	1.180	1.977
Riau	889	835	1.724	2.838	4.694	7.532	373	372	745
Kepulauan Riau	423	478	901	619	961	1.580	-	-	-
Jambi	194	260	454	1.678	2.782	4.460	249	264	513
Sumatera Selatan	2.057	2.452	4.509	3.238	4.615	7.853	180	321	501
Bangka Belitung	142	46	188	529	602	1.131	-	-	-
Bengkulu	169	456	625	1.304	2.118	3.422	313	360	673
Lampung	862	1.011	1.873	1.711	3.179	4.890	258	395	653
Kalimantan Barat	2.084	1.595	3.679	2.370	3.358	5.728	608	396	1.004
Kalimantan Tengah	-	-	-	940	1.287	2.227	63	45	108
Kalimantan Selatan	798	632	1.430	2.125	3.314	5.439	337	259	596
Kalimantan Timur	1.383	1.083	2.466	1.740	2.863	4.603	128	117	245
Kalimantan Utara	22	177	199	408	577	985	40	10	50
Sulawesi Utara	672	636	1.308	3.265	4.537	7.802	157	171	328
Gorontalo	4	18	22	1.398	2.418	3.816	113	217	330
Sulawesi Tengah	41	82	123	1.755	2.283	4.038	225	170	395
Sulawesi Selatan	1.358	1.447	2.805	4.333	6.777	11.110	1.242	2.000	3.242
Sulawesi Barat	-	-	-	40	122	162	-	-	-
Sulawesi Tenggara	117	111	228	2.987	4.412	7.399	248	194	442
Maluku	122	124	246	1.014	1.629	2.643	45	43	88
Maluku Utara	3	10	13	822	1.342	2.164	82	57	139
Bali	1.520	1.503	3.023	3.866	4.916	8.782	595	768	1.363
Nusa Tenggara Barat	436	562	998	2.195	2.880	5.075	320	199	519
Nusa Tenggara Timur	1.083	928	2.011	1.766	2.245	4.011	80	92	172
Papua	96	35	131	1.438	1.819	3.257	322	295	617
Papua Barat	552	252	804	997	788	1.785	52	28	80
<b>Indonesia</b>	<b>42.746</b>	<b>46.603</b>	<b>89.349</b>	<b>130.622</b>	<b>222.863</b>	<b>353.485</b>	<b>23.757</b>	<b>28.760</b>	<b>52.517</b>

Ket :

Jumlah lulusan (L+P) PTN/ The number of graduates (M/F) of Public Higher Education = **524.084**Jumlah data jenis kelamin yang tidak dilaporkan/ The number of missing values of gender = **634**

TABEL / TABLE : 27 B (Lanjutan/Continued)

**JUMLAH LULUSAN MENURUT JENJANG PROGRAM DAN JENIS KELAMIN TIAP PROVINSI**

NUMBER OF GRADUATES BASED ON LEVEL OF PROGRAM AND GENDER BY PROVINCE

STATUS / STATUS : NEGERI/ PUBLIC

PERGURUAN TINGGI (PT) / HIGHER EDUCATION (HE)

TAHUN / YEAR: 2019

Provinsi Province	S-3 / Doctoral Program			Profesi / Professions			Spesialis / Specialist			Jumlah / Total		
	L / M	P / F	Subjml. Sub-total	L / M	P / F	Subjml. Sub-total	L / M	P / F	Subjml. Sub-total	L / M	P / F	L + P M+F
(1)	(11)	(12)	(13)	(14)	(15)	(16)	(17)	(18)	(19)	(20)	(21)	(22)
D.K.I. Jakarta	394	332	726	271	909	1.180	372	538	910	12.424	19.464	31.888
Jawa Barat	542	514	1.056	437	1.428	1.865	199	266	465	23.366	33.152	56.518
Banten	-	-	-	81	135	216	-	-	-	14.322	44.777	59.099
Jawa Tengah	292	186	478	993	2.093	3.086	177	145	322	18.559	27.510	46.069
D.I. Yogyakarta	327	315	642	342	879	1.221	165	180	345	14.354	18.534	32.888
Jawa Timur	586	483	1.069	880	2.662	3.542	256	309	565	35.906	49.716	85.622
Aceh	13	4	17	189	587	776	7	-	7	5.291	7.205	12.496
Sumatera Utara	76	78	154	204	709	913	32	35	67	6.097	11.404	17.501
Sumatera Barat	60	50	110	153	627	780	38	53	91	7.459	11.957	19.416
Riau	12	7	19	36	198	234	-	-	-	4.148	6.106	10.254
Kepulauan Riau	-	-	-	-	-	-	-	-	-	1.042	1.439	2.481
Jambi	22	10	32	53	156	209	-	-	-	2.196	3.472	5.668
Sumatera Selatan	24	18	42	94	320	414	73	40	113	5.666	7.766	13.432
Bangka Belitung	-	-	-	-	-	-	-	-	-	671	648	1.319
Bengkulu	6	1	7	10	58	68	-	-	-	1.802	2.993	4.795
Lampung	-	-	-	56	119	175	-	-	-	2.887	4.704	7.591
Kalimantan Barat	6	3	9	90	232	322	-	-	-	5.158	5.584	10.742
Kalimantan Tengah	-	-	-	10	15	25	-	-	-	1.013	1.347	2.360
Kalimantan Selatan	-	1	1	164	204	368	-	-	-	3.424	4.410	7.834
Kalimantan Timur	7	2	9	32	145	177	-	-	-	3.290	4.210	7.500
Kalimantan Utara	-	-	-	-	-	-	-	-	-	470	764	1.234
Sulawesi Utara	17	15	32	169	282	451	57	40	97	4.337	5.681	10.018
Gorontalo	7	3	10	97	229	326	-	-	-	1.619	2.885	4.504
Sulawesi Tengah	11	6	17	124	192	316	-	-	-	2.156	2.733	4.889
Sulawesi Selatan	202	176	378	512	888	1.400	97	166	263	7.744	11.454	19.198
Sulawesi Barat	-	-	-	-	-	-	-	-	-	40	122	162
Sulawesi Tenggara	21	7	28	66	86	152	-	-	-	3.439	4.810	8.249
Maluku	-	-	-	35	32	67	-	-	-	1.216	1.828	3.044
Maluku Utara	-	-	-	28	42	70	-	-	-	935	1.451	2.386
Bali	89	73	162	549	889	1.438	99	83	182	6.718	8.232	14.950
Nusa Tenggara Barat	5	-	5	32	63	95	-	-	-	2.988	3.704	6.692
Nusa Tenggara Timur	4	2	6	59	105	164	-	-	-	2.992	3.372	6.364
Papua	13	1	14	42	152	194	-	-	-	1.911	2.302	4.213
Papua Barat	-	-	-	11	28	39	-	-	-	1.612	1.096	2.708
<b>Indonesia</b>	<b>2.736</b>	<b>2.287</b>	<b>5.023</b>	<b>5.819</b>	<b>14.464</b>	<b>20.283</b>	<b>1.572</b>	<b>1.855</b>	<b>3.427</b>	<b>207.252</b>	<b>316.832</b>	<b>524.084</b>

TABEL / TABLE : 27 C

**JUMLAH LULUSAN MENURUT JENJANG PROGRAM DAN JENIS KELAMIN TIAP PROVINSI**

NUMBER OF GRADUATES BASED ON LEVEL OF PROGRAM AND GENDER BY PROVINCE

STATUS / STATUS : SWASTA / PRIVATE

PERGURUAN TINGGI (PT) / HIGHER EDUCATION (HE)

TAHUN / YEAR: 2019

Provinsi Province	D1-D4 / Diploma Program			S-1 / Bachelor Program			S-2 / Master Program		
	L / M	P / F	Subjml. Sub-total	L / M	P / F	Subjml. Sub-total	L / M	P / F	Subjml. Sub-total
(1)	(2)	(3)	(4)	(5)	(6)	(7)	(8)	(9)	(10)
D.K.I. Jakarta	10.960	17.553	28.513	45.015	52.947	97.962	7.751	6.090	13.841
Jawa Barat	11.422	15.611	27.033	51.523	55.465	106.988	3.415	2.192	5.607
Banten	1.483	3.547	5.030	17.828	20.664	38.492	1.227	968	2.195
Jawa Tengah	7.505	15.999	23.504	24.939	36.608	61.547	2.229	1.541	3.770
D.I. Yogyakarta	3.513	7.608	11.121	19.812	20.892	40.704	1.664	1.584	3.248
Jawa Timur	4.097	13.627	17.724	50.039	61.479	111.518	3.709	2.440	6.149
Aceh	621	1.975	2.596	2.836	4.231	7.067	109	85	194
Sumatera Utara	2.886	8.968	11.854	17.397	25.887	43.284	1.224	1.165	2.389
Sumatera Barat	1.115	4.155	5.270	7.067	10.359	17.426	489	313	802
Riau	1.042	3.241	4.283	6.780	8.577	15.357	421	263	684
Kepulauan Riau	53	387	440	2.045	2.720	4.765	201	113	314
Jambi	391	1.165	1.556	2.472	2.648	5.120	101	34	135
Sumatera Selatan	1.594	4.666	6.260	8.358	9.419	17.777	668	582	1.250
Bangka Belitung	95	228	323	700	729	1.429	24	11	35
Bengkulu	337	1.537	1.874	2.229	2.568	4.797	86	52	138
Lampung	984	2.368	3.352	4.448	6.044	10.492	413	358	771
Kalimantan Barat	611	1.824	2.435	3.013	3.410	6.423	-	-	-
Kalimantan Tengah	166	673	839	1.141	1.319	2.460	50	16	66
Kalimantan Selatan	882	2.084	2.966	3.987	4.857	8.844	410	277	687
Kalimantan Timur	887	1.468	2.355	3.882	4.582	8.464	76	15	91
Kalimantan Utara	75	182	257	520	454	974	-	-	-
Sulawesi Utara	261	1.072	1.333	1.158	1.913	3.071	15	23	38
Gorontalo	96	256	352	1.190	1.318	2.508	64	55	119
Sulawesi Tengah	180	916	1.096	1.947	2.798	4.745	5	8	13
Sulawesi Selatan	2.162	8.808	10.970	16.267	23.305	39.572	1.212	1.079	2.291
Sulawesi Barat	72	460	532	840	1.130	1.970	-	-	-
Sulawesi Tenggara	138	1.195	1.333	2.659	3.004	5.663	56	65	121
Maluku	67	239	306	835	1.256	2.091	2	13	15
Maluku Utara	37	166	203	993	1.309	2.302	17	6	23
Bali	916	1.267	2.183	6.245	7.078	13.323	470	349	819
Nusa Tenggara Barat	730	926	1.656	5.181	5.782	10.963	7	4	11
Nusa Tenggara Timur	170	818	988	4.926	6.103	11.029	138	46	184
Papua	205	400	605	2.105	1.636	3.741	90	35	125
Papua Barat	61	38	99	1.046	1.014	2.060	2	4	6
<b>Indonesia</b>	<b>55.814</b>	<b>125.427</b>	<b>181.241</b>	<b>321.423</b>	<b>393.505</b>	<b>714.928</b>	<b>26.345</b>	<b>19.786</b>	<b>46.131</b>

Ket :

Jumlah lulusan (L+P) PTS/ The number of graduates (M/F) of Private Higher Education = 997.046

Jumlah data jenis kelamin yang tidak dilaporkan/ The number of missing values of gender = 70

TABEL / TABLE : 27 C (Lanjutan/Continued)

**JUMLAH LULUSAN MENURUT JENJANG PROGRAM DAN JENIS KELAMIN TIAP PROVINSI**

NUMBER OF GRADUATES BASED ON LEVEL OF PROGRAM AND GENDER BY PROVINCE

STATUS / STATUS : SWASTA / PRIVATE

PERGURUAN TINGGI (PT) / HIGHER EDUCATION (HE)

TAHUN / YEAR: 2019

Provinsi Province	S-3 / Doctoral Program			Profesi / Professions			Spesialis / Specialist			Jumlah / Total		
	L / M	P / F	Subjml. Sub-total	L / M	P / F	Subjml. Sub-total	L / M	P / F	Subjml. Sub-total	L / M	P / F	L + P M+F
(1)	(11)	(12)	(13)	(14)	(15)	(16)	(17)	(18)	(19)	(20)	(21)	(22)
D.K.I. Jakarta	193	75	268	1.561	4.157	5.718	7	17	24	65.487	80.839	146.326
Jawa Barat	197	92	289	2.069	4.111	6.180	-	-	-	68.626	77.471	146.097
Banten	10	4	14	555	1.560	2.115	-	-	-	21.103	26.743	47.846
Jawa Tengah	63	30	93	2.079	5.620	7.699	-	-	-	36.815	59.798	96.613
D.I. Yogyakarta	56	20	76	1.140	3.179	4.319	-	-	-	26.185	33.283	59.468
Jawa Timur	152	42	194	2.976	5.684	8.660	-	-	-	60.973	83.272	144.245
Aceh	-	-	-	404	772	1.176	-	-	-	3.970	7.063	11.033
Sumatera Utara	-	-	-	864	1.735	2.599	-	-	-	22.371	37.755	60.126
Sumatera Barat	-	-	-	469	1.644	2.113	-	-	-	9.140	16.471	25.611
Riau	-	-	-	186	471	657	-	-	-	8.429	12.552	20.981
Kepulauan Riau	-	-	-	89	316	405	-	-	-	2.388	3.536	5.924
Jambi	-	-	-	29	116	145	-	-	-	2.993	3.963	6.956
Sumatera Selatan	-	-	-	140	397	537	-	-	-	10.760	15.064	25.824
Bangka Belitung	-	-	-	27	62	89	-	-	-	846	1.030	1.876
Bengkulu	-	-	-	101	258	359	-	-	-	2.753	4.415	7.168
Lampung	-	-	-	511	867	1.378	-	-	-	6.356	9.637	15.993
Kalimantan Barat	-	-	-	156	256	412	-	-	-	3.780	5.490	9.270
Kalimantan Tengah	-	-	-	37	39	76	-	-	-	1.394	2.047	3.441
Kalimantan Selatan	-	-	-	294	531	825	-	-	-	5.573	7.749	13.322
Kalimantan Timur	-	-	-	74	148	222	-	-	-	4.919	6.213	11.132
Kalimantan Utara	-	-	-	-	-	-	-	-	-	595	636	1.231
Sulawesi Utara	-	-	-	109	554	663	-	-	-	1.543	3.562	5.105
Gorontalo	-	-	-	7	36	43	-	-	-	1.357	1.665	3.022
Sulawesi Tengah	-	-	-	62	205	267	-	-	-	2.194	3.927	6.121
Sulawesi Selatan	58	13	71	1.087	3.084	4.171	-	-	-	20.786	36.289	57.075
Sulawesi Barat	-	-	-	41	84	125	-	-	-	953	1.674	2.627
Sulawesi Tenggara	-	-	-	98	192	290	-	-	-	2.951	4.456	7.407
Maluku	-	-	-	31	81	112	-	-	-	935	1.589	2.524
Maluku Utara	-	-	-	4	3	7	-	-	-	1.051	1.484	2.535
Bali	10	3	13	356	823	1.179	-	-	-	7.997	9.520	17.517
Nusa Tenggara Barat	-	-	-	290	459	749	-	-	-	6.208	7.171	13.379
Nusa Tenggara Timur	-	-	-	123	216	339	-	-	-	5.357	7.183	12.540
Papua	-	-	-	4	19	23	-	-	-	2.404	2.090	4.494
Papua Barat	-	-	-	12	40	52	-	-	-	1.121	1.096	2.217
<b>Indonesia</b>	<b>739</b>	<b>279</b>	<b>1.018</b>	<b>15.985</b>	<b>37.719</b>	<b>53.704</b>	<b>7</b>	<b>17</b>	<b>24</b>	<b>420.313</b>	<b>576.733</b>	<b>997.046</b>

TABEL / TABLE : 28

**JUMLAH LULUSAN MENURUT JENJANG PROGRAM DAN JENIS KELAMIN TIAP PERGURUAN TINGGI (PT) NEGERI**

NUMBER OF GRADUATES BASED ON LEVEL OF PROGRAM AND GENDER BY PUBLIC HIGHER EDUCATION (HE)

STATUS / STATUS : NEGERI / PUBLIC

PERGURUAN TINGGI (PT) / HIGHER EDUCATION (HE)

TAHUN / YEAR: 2019

Perguruan Tinggi College	D1-D4 / Diploma Program			S-1 / Bachelor Program			S-2 / Master Program		
	L / M	P / F	Subjml. Sub-total	L / M	P / F	Subjml. Sub-total	L / M	P / F	Subjml. Sub-total
(1)	(2)	(3)	(4)	(5)	(6)	(7)	(8)	(9)	(10)
Akademi Komunitas Negeri Aceh Barat	104	20	124	-	-	-	-	-	-
Akademi Komunitas Negeri Pacitan	53	16	69	-	-	-	-	-	-
Akademi Komunitas Negeri Putra Sang Fajar Blitar	33	28	61	-	-	-	-	-	-
Akademi Komunitas Negeri Rejang Lebong	23	19	42	-	-	-	-	-	-
Institut Pertanian Bogor	1.251	2.133	3.384	1.872	3.077	4.949	720	946	1.666
Institut Seni Budaya Indonesia Aceh	-	-	-	5	5	10	-	-	-
Institut Seni Budaya Indonesia Bandung	74	91	165	68	85	153	22	18	40
Institut Seni Budaya Indonesia Tanah Papua	-	-	-	-	-	-	-	-	-
Institut Seni Indonesia Denpasar	32	96	128	427	168	595	24	9	33
Institut Seni Indonesia Padang Panjang	-	-	-	109	103	212	52	31	83
Institut Seni Indonesia Surakarta	9	6	15	184	233	417	44	19	63
Institut Seni Indonesia Yogyakarta	103	117	220	522	434	956	76	38	114
Institut Teknologi Bandung	-	-	-	2.388	1.770	4.158	1.696	1.308	3.004
Institut Teknologi Kalimantan	-	-	-	157	96	253	-	-	-
Institut Teknologi Sepuluh Nopember	773	621	1.394	3.417	2.501	5.918	647	557	1.204
Institut Teknologi Sumatera	-	-	-	29	14	43	-	-	-
Politeknik Elektronika Negeri Surabaya	954	497	1.451	-	-	-	30	13	43
Politeknik Manufaktur Bandung	469	117	586	-	-	-	-	-	-
Politeknik Manufaktur Negeri Bangka Belitung	142	46	188	-	-	-	-	-	-
Politeknik Maritim Negeri Indonesia	149	30	179	-	-	-	-	-	-
Politeknik Negeri Ambon	1	-	1	-	-	-	-	-	-
Politeknik Negeri Bali	1.233	1.036	2.269	-	-	-	-	-	-
Politeknik Negeri Balikpapan	284	194	478	-	-	-	-	-	-
Politeknik Negeri Bandung	1.608	1.531	3.139	-	-	-	20	23	43
Politeknik Negeri Banjarmasin	536	239	775	-	-	-	-	-	-
Politeknik Negeri Banyuwangi	318	382	700	-	-	-	-	-	-
Politeknik Negeri Batam	423	478	901	-	-	-	-	-	-
Politeknik Negeri Bengkulu	538	394	932	-	-	-	-	-	-
Politeknik Negeri Cilacap	148	99	247	-	-	-	-	-	-
Politeknik Negeri Fakfak	99	64	163	-	-	-	-	-	-
Politeknik Negeri Indramayu	188	54	242	-	-	-	-	-	-

Ket :

Jumlah lulusan (L+P) PTN/The number of graduates (M/F) of Public Higher Education = **524.084**Jumlah data jenis kelamin yang tidak dilaporkan/ The number of missing values of gender = **634**

TABEL / TABLE : 28 (Lanjutan/Continued)

**JUMLAH LULUSAN MENURUT JENJANG PROGRAM DAN JENIS KELAMIN TIAP PERGURUAN TINGGI (PT) NEGERI**

NUMBER OF GRADUATES BASED ON LEVEL OF PROGRAM AND GENDER BY PUBLIC HIGHER EDUCATION (HE)

STATUS / STATUS : NEGERI / PUBLIC

PERGURUAN TINGGI (PT) / HIGHER EDUCATION (HE)

TAHUN / YEAR: 2019

S-3 / Doctoral Program			Profesi / Professions			Spesialis / Specialist			Jumlah / Total		
L / M	P / F	Subjml. Sub-total	L / M	P / F	Subjml. Sub-total	L / M	P / F	Subjml. Sub-total	L / M	P / F	L + P M+F
(11)	(12)	(13)	(14)	(15)	(16)	(17)	(18)	(19)	(20)	(21)	(22)
-	-	-	-	-	-	-	-	-	104	20	124
-	-	-	-	-	-	-	-	-	53	16	69
-	-	-	-	-	-	-	-	-	33	28	61
-	-	-	-	-	-	-	-	-	23	19	42
149	125	274	109	162	271	-	-	-	4.101	6.443	10.544
-	-	-	-	-	-	-	-	-	5	5	10
-	-	-	-	-	-	-	-	-	164	194	358
-	-	-	-	-	-	-	-	-	-	-	-
-	-	-	-	-	-	-	-	-	483	273	756
-	-	-	-	-	-	-	-	-	161	134	295
6	-	6	-	-	-	-	-	-	243	258	501
3	2	5	-	-	-	-	-	-	704	591	1.295
78	85	163	89	242	331	-	-	-	4.251	3.405	7.656
-	-	-	-	-	-	-	-	-	157	96	253
44	29	73	-	-	-	-	-	-	4.881	3.708	8.589
-	-	-	-	-	-	-	-	-	29	14	43
-	-	-	-	-	-	-	-	-	984	510	1.494
-	-	-	-	-	-	-	-	-	469	117	586
-	-	-	-	-	-	-	-	-	142	46	188
-	-	-	-	-	-	-	-	-	149	30	179
-	-	-	-	-	-	-	-	-	1	-	1
-	-	-	-	-	-	-	-	-	1.233	1.036	2.269
-	-	-	-	-	-	-	-	-	284	194	478
-	-	-	-	-	-	-	-	-	1.628	1.554	3.182
-	-	-	-	-	-	-	-	-	536	239	775
-	-	-	-	-	-	-	-	-	318	382	700
-	-	-	-	-	-	-	-	-	423	478	901
-	-	-	-	-	-	-	-	-	538	394	932
-	-	-	-	-	-	-	-	-	148	99	247
-	-	-	-	-	-	-	-	-	99	64	163
-	-	-	-	-	-	-	-	-	188	54	242

TABEL / TABLE : 28 (Lanjutan/Continued)

**JUMLAH LULUSAN MENURUT JENJANG PROGRAM DAN JENIS KELAMIN TIAP PERGURUAN TINGGI (PT) NEGERI**

*NUMBER OF GRADUATES BASED ON LEVEL OF PROGRAM AND GENDER BY PUBLIC HIGHER EDUCATION (HE)*

STATUS / STATUS : NEGERI / PUBLIC

PERGURUAN TINGGI (PT) / HIGHER EDUCATION (HE)

TAHUN / YEAR: 2019

Perguruan Tinggi <i>College</i>	D1-D4 / Diploma Program			S-1 / Bachelor Program			S-2 / Master Program		
	L / M	P / F	Subjml. <i>Sub-total</i>	L / M	P / F	Subjml. <i>Sub-total</i>	L / M	P / F	Subjml. <i>Sub-total</i>
(1)	(2)	(3)	(4)	(5)	(6)	(7)	(8)	(9)	(10)
Politeknik Negeri Jakarta	1.741	1.885	3.626	-	-	-	6	3	9
Politeknik Negeri Jember	1.005	1.238	2.243	-	-	-	7	5	12
Politeknik Negeri Ketapang	178	81	259	-	-	-	-	-	-
Politeknik Negeri Kupang	522	403	925	-	-	-	-	-	-
Politeknik Negeri Lampung	549	610	1.159	-	-	-	-	-	-
Politeknik Negeri Lhokseumawe	1.105	1.022	2.127	-	-	-	-	-	-
Politeknik Negeri Madiun	365	409	774	-	-	-	-	-	-
Politeknik Negeri Madura	211	100	311	-	-	-	-	-	-
Politeknik Negeri Malang	3.516	2.691	6.207	-	-	-	32	15	47
Politeknik Negeri Manado	545	397	942	-	-	-	-	-	-
Politeknik Negeri Medan	989	1.153	2.142	-	-	-	-	-	-
Politeknik Negeri Media Kreatif	761	624	1.385	-	-	-	-	-	-
Politeknik Negeri Nusa Utara	122	235	357	-	-	-	-	-	-
Politeknik Negeri Padang	711	733	1.444	-	-	-	-	-	-
Politeknik Negeri Pontianak	1.556	1.099	2.655	-	-	-	-	-	-
Politeknik Negeri Samarinda	807	607	1.414	-	-	-	-	-	-
Politeknik Negeri Sambas	189	141	330	-	-	-	-	-	-
Politeknik Negeri Semarang	1.241	1.474	2.715	-	-	-	2	1	3
Politeknik Negeri Sriwijaya	1.903	2.235	4.138	-	-	-	26	8	34
Politeknik Negeri Subang	47	34	81	-	-	-	-	-	-
Politeknik Negeri Tanah Laut	187	203	390	-	-	-	-	-	-
Politeknik Negeri Ujung Pandang	823	756	1.579	-	-	-	-	-	-
Politeknik Perikanan Negeri Tual	121	124	245	-	-	-	-	-	-
Politeknik Perkapalan Negeri Surabaya	915	387	1.302	-	-	-	-	-	-
Politeknik Pertanian Negeri Kupang	539	439	978	-	-	-	-	-	-
Politeknik Pertanian Negeri Pangkajene Kepulauan	477	589	1.066	-	-	-	-	-	-
Politeknik Pertanian Negeri Payakumbuh	359	484	843	-	-	-	-	-	-
Politeknik Pertanian Negeri Samarinda	207	94	301	-	-	-	-	-	-
Universitas Airlangga	591	1.339	1.930	2.343	5.267	7.610	663	1.125	1.788
Universitas Andalas	77	191	268	2.200	3.486	5.686	354	490	844
Universitas Bangka Belitung	-	-	-	529	602	1.131	-	-	-

Ket :

Jumlah lulusan (L+P) PTN/*The number of graduates (M/F) of Public Higher Education = 524.084*

Jumlah data jenis kelamin yang tidak dilaporkan/*The number of missing values of gender = 634*



TABEL / TABLE : 28 (Lanjutan/Continued)

**JUMLAH LULUSAN MENURUT JENJANG PROGRAM DAN JENIS KELAMIN TIAP PERGURUAN TINGGI (PT) NEGERI**

*NUMBER OF GRADUATES BASED ON LEVEL OF PROGRAM AND GENDER BY PUBLIC HIGHER EDUCATION (HE)*

*STATUS / STATUS : NEGERI / PUBLIC*

*PERGURUAN TINGGI (PT) / HIGHER EDUCATION (HE)*

*TAHUN / YEAR: 2019*

<i>S-3 / Doctoral Program</i>			<i>Profesi / Professions</i>			<i>Spesialis / Specialist</i>			<i>Jumlah / Total</i>		
<i>L / M</i>	<i>P / F</i>	<i>Subjml. Sub-total</i>	<i>L / M</i>	<i>P / F</i>	<i>Subjml. Sub-total</i>	<i>L / M</i>	<i>P / F</i>	<i>Subjml. Sub-total</i>	<i>L / M</i>	<i>P / F</i>	<i>L + P M+F</i>
(11)	(12)	(13)	(14)	(15)	(16)	(17)	(18)	(19)	(20)	(21)	(22)
-	-	-	-	-	-	-	-	-	1.747	1.888	3.635
-	-	-	-	-	-	-	-	-	1.012	1.243	2.255
-	-	-	-	-	-	-	-	-	178	81	259
-	-	-	-	-	-	-	-	-	522	403	925
-	-	-	-	-	-	-	-	-	549	610	1.159
-	-	-	-	-	-	-	-	-	1.105	1.022	2.127
-	-	-	-	-	-	-	-	-	365	409	774
-	-	-	-	-	-	-	-	-	211	100	311
-	-	-	-	-	-	-	-	-	3.548	2.706	6.254
-	-	-	-	-	-	-	-	-	545	397	942
-	-	-	-	-	-	-	-	-	989	1.153	2.142
-	-	-	-	-	-	-	-	-	761	624	1.385
-	-	-	-	-	-	-	-	-	122	235	357
-	-	-	-	-	-	-	-	-	711	733	1.444
-	-	-	-	-	-	-	-	-	1.556	1.099	2.655
-	-	-	-	-	-	-	-	-	807	607	1.414
-	-	-	-	-	-	-	-	-	189	141	330
-	-	-	-	-	-	-	-	-	1.243	1.475	2.718
-	-	-	-	-	-	-	-	-	1.929	2.243	4.172
-	-	-	-	-	-	-	-	-	47	34	81
-	-	-	-	-	-	-	-	-	187	203	390
-	-	-	-	-	-	-	-	-	823	756	1.579
-	-	-	-	-	-	-	-	-	121	124	245
-	-	-	-	-	-	-	-	-	915	387	1.302
-	-	-	-	-	-	-	-	-	539	439	978
-	-	-	-	-	-	-	-	-	477	589	1.066
-	-	-	-	-	-	-	-	-	359	484	843
-	-	-	-	-	-	-	-	-	207	94	301
120	154	274	397	1.305	1.702	186	242	428	4.300	9.432	13.732
34	25	59	138	563	701	38	53	91	2.841	4.808	7.649
-	-	-	-	-	-	-	-	-	529	602	1.131

TABEL / TABLE : 28 (Lanjutan/Continued)

**JUMLAH LULUSAN MENURUT JENJANG PROGRAM DAN JENIS KELAMIN TIAP PERGURUAN TINGGI (PT) NEGERI**

*NUMBER OF GRADUATES BASED ON LEVEL OF PROGRAM AND GENDER BY PUBLIC HIGHER EDUCATION (HE)*

*STATUS / STATUS : NEGERI / PUBLIC*

*PERGURUAN TINGGI (PT) / HIGHER EDUCATION (HE)*

*TAHUN / YEAR: 2019*

Perguruan Tinggi College	D1-D4 / Diploma Program			S-1 / Bachelor Program			S-2 / Master Program		
	L / M	P / F	Subjml. Sub-total	L / M	P / F	Subjml. Sub-total	L / M	P / F	Subjml. Sub-total
(1)	(2)	(3)	(4)	(5)	(6)	(7)	(8)	(9)	(10)
Universitas Bengkulu	146	437	583	1.304	2.118	3.422	313	360	673
Universitas Borneo Tarakan	22	177	199	408	577	985	40	10	50
Universitas Brawijaya	307	515	822	6.451	8.629	15.080	663	856	1.519
Universitas Cenderawasih	96	35	131	1.214	1.579	2.793	322	295	617
Universitas Diponegoro	704	1.078	1.782	3.222	4.458	7.680	732	870	1.602
Universitas Gadjah Mada	1.222	1.766	2.988	3.691	5.036	8.727	2.442	2.987	5.429
Universitas Halu Oleo	105	69	174	2.482	3.688	6.170	248	194	442
Universitas Hasanuddin	-	-	-	2.127	3.285	5.412	714	1.129	1.843
Universitas Indonesia	431	1.106	1.537	3.778	5.942	9.720	2.273	3.138	5.411
Universitas Jambi	194	260	454	1.678	2.782	4.460	249	264	513
Universitas Jember	282	568	850	2.149	4.091	6.240	183	235	418
Universitas Jenderal Soedirman	262	459	721	1.874	2.951	4.825	958	403	1.361
Universitas Khairun	3	10	13	822	1.342	2.164	82	57	139
Universitas Lambung Mangkurat	75	190	265	2.125	3.314	5.439	337	259	596
Universitas Lampung	313	401	714	1.682	3.165	4.847	258	395	653
Universitas Malikussaleh	-	23	23	598	938	1.536	25	17	42
Universitas Maritim Raja Ali Haji (UMRAH)	-	-	-	619	961	1.580	-	-	-
Universitas Mataram	436	562	998	2.195	2.880	5.075	320	199	519
Universitas Mulawarman	85	188	273	1.583	2.767	4.350	128	117	245
Universitas Musamus Merauke	-	-	-	224	240	464	-	-	-
Universitas Negeri Gorontalo	4	18	22	1.398	2.418	3.816	113	217	330
Universitas Negeri Jakarta	475	626	1.101	2.117	4.202	6.319	462	686	1.148
Universitas Negeri Makassar	58	102	160	2.206	3.492	5.698	528	871	1.399
Universitas Negeri Malang	129	106	235	2.470	4.586	7.056	314	620	934
Universitas Negeri Manado	3	-	3	1.463	2.337	3.800	55	57	112
Universitas Negeri Medan	40	14	54	1.176	3.395	4.571	126	378	504
Universitas Negeri Padang	638	960	1.598	2.317	4.090	6.407	391	659	1.050
Universitas Negeri Semarang	55	54	109	3.004	5.407	8.411	374	564	938
Universitas Negeri Surabaya	204	262	466	1.975	4.200	6.175	142	344	486
Universitas Negeri Yogyakarta	310	389	699	2.369	3.982	6.351	586	898	1.484
Universitas Nusa Cendana	-	-	-	1.410	1.631	3.041	80	92	172

Ket :

Jumlah lulusan (L+P) PTN/ *The number of graduates (M/F) of Public Higher Education = 524.084*

Jumlah data jenis kelamin yang tidak dilaporkan/ *The number of missing values of gender = 634*

TABEL / TABLE : 28 (Lanjutan/Continued)

**JUMLAH LULUSAN MENURUT JENJANG PROGRAM DAN JENIS KELAMIN TIAP PERGURUAN TINGGI (PT) NEGERI**

**NUMBER OF GRADUATES BASED ON LEVEL OF PROGRAM AND GENDER BY PUBLIC HIGHER EDUCATION (HE)**

STATUS / STATUS : NEGERI / PUBLIC

PERGURUAN TINGGI (PT) / HIGHER EDUCATION (HE)

TAHUN / YEAR: 2019

S-3 / Doctoral Program			Profesi / Professions			Spesialis / Specialist			Jumlah / Total		
L / M	P / F	Subjml. Sub-total	L / M	P / F	Subjml. Sub-total	L / M	P / F	Subjml. Sub-total	L / M	P / F	L + P M+F
(11)	(12)	(13)	(14)	(15)	(16)	(17)	(18)	(19)	(20)	(21)	(22)
6	1	7	10	58	68	-	-	-	1.779	2.974	4.753
-	-	-	-	-	-	-	-	-	470	764	1.234
240	151	391	226	632	858	70	67	137	7.957	10.850	18.807
13	1	14	42	152	194	-	-	-	1.687	2.062	3.749
107	60	167	186	465	651	52	68	120	5.003	6.999	12.002
282	282	564	316	879	1.195	165	180	345	8.118	11.130	19.248
21	7	28	66	86	152	-	-	-	2.922	4.044	6.966
168	131	299	512	888	1.400	97	166	263	3.618	5.599	9.217
210	201	411	217	672	889	372	538	910	7.281	11.597	18.878
22	10	32	53	156	209	-	-	-	2.196	3.472	5.668
13	5	18	257	725	982	-	-	-	2.884	5.624	8.508
9	2	11	106	386	492	-	-	-	3.209	4.201	7.410
-	-	-	28	42	70	-	-	-	935	1.451	2.386
-	1	1	164	204	368	-	-	-	2.701	3.968	6.669
-	-	-	56	119	175	-	-	-	2.309	4.080	6.389
-	-	-	18	30	48	-	-	-	641	1.008	1.649
-	-	-	-	-	-	-	-	-	619	961	1.580
5	-	5	32	63	95	-	-	-	2.988	3.704	6.692
7	2	9	32	145	177	-	-	-	1.835	3.219	5.054
-	-	-	-	-	-	-	-	-	224	240	464
7	3	10	97	229	326	-	-	-	1.619	2.885	4.504
184	131	315	-	-	-	-	-	-	3.238	5.645	8.883
34	45	79	-	-	-	-	-	-	2.826	4.510	7.336
91	84	175	-	-	-	-	-	-	3.004	5.396	8.400
3	4	7	19	26	45	-	-	-	1.543	2.424	3.967
4	1	5	-	-	-	-	-	-	1.346	3.788	5.134
26	25	51	15	64	79	-	-	-	3.387	5.798	9.185
78	42	120	7	18	25	-	-	-	3.518	6.085	9.603
78	60	138	-	-	-	-	-	-	2.399	4.866	7.265
42	31	73	26	-	26	-	-	-	3.333	5.300	8.633
4	2	6	59	105	164	-	-	-	1.553	1.830	3.383

TABEL / TABLE : 28 (Lanjutan/Continued)

**JUMLAH LULUSAN MENURUT JENJANG PROGRAM DAN JENIS KELAMIN TIAP PERGURUAN TINGGI (PT) NEGERI**

NUMBER OF GRADUATES BASED ON LEVEL OF PROGRAM AND GENDER BY PUBLIC HIGHER EDUCATION (HE)

STATUS / STATUS : NEGERI / PUBLIC

PERGURUAN TINGGI (PT) / HIGHER EDUCATION (HE)

TAHUN / YEAR: 2019

Perguruan Tinggi College	D1-D4 / Diploma Program			S-1 / Bachelor Program			S-2 / Master Program		
	L / M	P / F	Subjml. Sub-total	L / M	P / F	Subjml. Sub-total	L / M	P / F	Subjml. Sub-total
(1)	(2)	(3)	(4)	(5)	(6)	(7)	(8)	(9)	(10)
Universitas Padjadjaran	169	200	369	3.107	4.679	7.786	586	878	1.464
Universitas Palangka Raya	-	-	-	940	1.287	2.227	63	45	108
Universitas Papua	453	188	641	997	788	1.785	52	28	80
Universitas Pattimura	-	-	-	1.014	1.629	2.643	45	43	88
Universitas Pembangunan Nasional Veteran Jakarta	100	211	311	835	1.077	1.912	155	73	228
Universitas Pembangunan Nasional Veteran Jawa Timur	-	-	-	1.285	1.126	2.411	46	39	85
Universitas Pembangunan Nasional Veteran Yogyakarta	39	41	80	2.065	1.421	3.486	95	51	146
Universitas Pendidikan Ganesha	131	227	358	1.281	2.147	3.428	189	280	469
Universitas Pendidikan Indonesia	183	149	332	2.118	6.910	9.028	591	1.115	1.706
Universitas Riau	351	441	792	2.838	4.694	7.532	373	372	745
Universitas Sam Ratulangi	2	4	6	1.802	2.200	4.002	102	114	216
Universitas Samudra	-	-	-	513	655	1.168	-	-	-
Universitas Sebelas Maret	876	1.660	2.536	2.379	4.021	6.400	454	757	1.211
Universitas Sembilanbelas November Kolaka	12	42	54	505	724	1.229	-	-	-
Universitas Siliwangi	56	83	139	1.648	2.062	3.710	37	29	66
Universitas Singaperbangsa Karawang	3	64	67	1.411	1.644	3.055	109	56	165
Universitas Sriwijaya	154	217	371	3.238	4.615	7.853	154	313	467
Universitas Sulawesi Barat	-	-	-	40	122	162	-	-	-
Universitas Sultan Ageng Tirtayasa	142	297	439	1.038	1.882	2.920	169	208	377
Universitas Sumatera Utara	453	890	1.343	2.421	4.106	6.527	580	646	1.226
Universitas Syiah Kuala	298	306	604	1.608	2.619	4.227	499	489	988
Universitas Tadulako	41	82	123	1.755	2.283	4.038	225	170	395
Universitas Tanjungpura	161	274	435	2.370	3.358	5.728	608	396	1.004
Universitas Terbuka	285	379	664	12.290	41.509	53.799	317	367	684
Universitas Teuku Umar	-	-	-	327	520	847	-	-	-
Universitas Tidar	71	91	162	355	451	806	-	-	-
Universitas Timor	22	86	108	356	614	970	-	-	-
Universitas Trunojoyo	117	67	184	1.547	2.795	4.342	47	32	79
Universitas Udayana	124	144	268	2.158	2.601	4.759	382	479	861
<b>Indonesia</b>	<b>42.746</b>	<b>46.603</b>	<b>89.349</b>	<b>130.622</b>	<b>222.863</b>	<b>353.485</b>	<b>23.757</b>	<b>28.760</b>	<b>52.517</b>

Ket :

Jumlah lulusan (L+P) PTN/The number of graduates (M/F) of Public Higher Education = **524.084**Jumlah data jenis kelamin yang tidak dilaporkan/ The number of missing values of gender = **634**

TABEL / TABLE : 28 (Lanjutan/*Continued*)

**JUMLAH LULUSAN MENURUT JENJANG PROGRAM DAN JENIS KELAMIN TIAP PERGURUAN TINGGI (PT) NEGERI**

*NUMBER OF GRADUATES BASED ON LEVEL OF PROGRAM AND GENDER BY PUBLIC HIGHER EDUCATION (HE)*

*STATUS / STATUS : NEGERI / PUBLIC*

*PERGURUAN TINGGI (PT) / HIGHER EDUCATION (HE)*

*TAHUN / YEAR: 2019*

<i>S-3 / Doctoral Program</i>			<i>Profesi / Professions</i>			<i>Spesialis / Specialist</i>			<i>Jumlah / Total</i>		
<i>L / M</i>	<i>P / F</i>	<i>Subjml.</i>	<i>L / M</i>	<i>P / F</i>	<i>Subjml.</i>	<i>L / M</i>	<i>P / F</i>	<i>Subjml.</i>	<i>L / M</i>	<i>P / F</i>	<i>L + P</i>
		<i>Sub-total</i>			<i>Sub-total</i>			<i>Sub-total</i>			<i>M+F</i>
(11)	(12)	(13)	(14)	(15)	(16)	(17)	(18)	(19)	(20)	(21)	(22)
257	157	414	203	886	1.089	199	266	465	4.521	7.066	11.587
-	-	-	10	15	25	-	-	-	1.013	1.347	2.360
-	-	-	11	28	39	-	-	-	1.513	1.032	2.545
-	-	-	35	32	67	-	-	-	1.094	1.704	2.798
-	-	-	54	237	291	-	-	-	1.144	1.598	2.742
-	-	-	-	-	-	-	-	-	1.331	1.165	2.496
-	-	-	-	-	-	-	-	-	2.199	1.513	3.712
6	3	9	273	371	644	-	-	-	1.880	3.028	4.908
58	147	205	36	138	174	-	-	-	2.986	8.459	11.445
12	7	19	36	198	234	-	-	-	3.610	5.712	9.322
14	11	25	150	256	406	57	40	97	2.127	2.625	4.752
-	-	-	-	-	-	-	-	-	513	655	1.168
92	82	174	694	1.224	1.918	125	77	202	4.620	7.821	12.441
-	-	-	-	-	-	-	-	-	517	766	1.283
-	-	-	-	-	-	-	-	-	1.741	2.174	3.915
-	-	-	-	-	-	-	-	-	1.523	1.764	3.287
24	18	42	94	320	414	73	40	113	3.737	5.523	9.260
-	-	-	-	-	-	-	-	-	40	122	162
-	-	-	81	135	216	-	-	-	1.430	2.522	3.952
72	77	149	204	709	913	32	35	67	3.762	6.463	10.225
13	4	17	171	557	728	7	-	7	2.596	3.975	6.571
11	6	17	124	192	316	-	-	-	2.156	2.733	4.889
6	3	9	90	232	322	-	-	-	3.235	4.263	7.498
-	-	-	-	-	-	-	-	-	12.892	42.255	55.147
-	-	-	-	-	-	-	-	-	327	520	847
-	-	-	-	-	-	-	-	-	426	542	968
-	-	-	-	-	-	-	-	-	378	700	1.078
-	-	-	-	-	-	-	-	-	1.711	2.894	4.605
83	70	153	276	518	794	99	83	182	3.122	3.895	7.017
<b>2.736</b>	<b>2.287</b>	<b>5.023</b>	<b>5.819</b>	<b>14.464</b>	<b>20.283</b>	<b>1.572</b>	<b>1.855</b>	<b>3.427</b>	<b>207.252</b>	<b>316.832</b>	<b>524.084</b>

TABEL / TABLE: 29

**JUMLAH LULUSAN MENURUT JENJANG PROGRAM DAN JENIS KELAMIN TIAP LLDIKTI**  
**NUMBER OF GRADUATES BASED ON LEVEL OF PROGRAM AND GENDER BY REGIONAL OFFICE**  
STATUS / STATUS : SWASTA / PRIVATE  
PERGURUAN TINGGI (PT) / HIGHER EDUCATION (HE)  
TAHUN / YEAR: 2019

Provinsi Province	D1-D4 / Diploma Program			S-1 / Bachelor Program			S-2 / Master Program		
	L / M	P / F	Subjml. Sub-total	L / M	P / F	Subjml. Sub-total	L / M	P / F	Subjml. Sub-total
(1)	(2)	(3)	(4)	(5)	(6)	(7)	(8)	(9)	(10)
LLDIKTI Wilayah I	2.886	8.968	11.854	17.397	25.887	43.284	1.224	1.165	2.389
LLDIKTI Wilayah II	3.010	8.799	11.809	15.735	18.760	34.495	1.191	1.003	2.194
LLDIKTI Wilayah III	11.636	18.731	30.367	56.361	65.261	121.622	8.513	6.893	15.406
LLDIKTI Wilayah IV	12.229	17.980	30.209	58.005	63.815	121.820	3.880	2.357	6.237
LLDIKTI Wilayah V	3.513	7.608	11.121	19.812	20.892	40.704	1.664	1.584	3.248
LLDIKTI Wilayah VI	7.505	15.999	23.504	24.939	36.608	61.547	2.229	1.541	3.770
LLDIKTI Wilayah VII	4.097	13.627	17.724	50.039	61.479	111.518	3.709	2.440	6.149
LLDIKTI Wilayah VIII	1.816	3.011	4.827	16.352	18.963	35.315	615	399	1.014
LLDIKTI Wilayah IX	2.909	12.707	15.616	24.061	33.468	57.529	1.352	1.230	2.582
LLDIKTI Wilayah X	2.601	8.948	11.549	18.364	24.304	42.668	1.212	723	1.935
LLDIKTI Wilayah XI	2.621	6.231	8.852	12.543	14.622	27.165	536	308	844
LLDIKTI Wilayah XII	104	405	509	1.828	2.565	4.393	19	19	38
LLDIKTI Wilayah XIII	621	1.975	2.596	2.836	4.231	7.067	109	85	194
LLDIKTI Wilayah XIV	266	438	704	3.151	2.650	5.801	92	39	131
<b>Indonesia</b>	<b>55.814</b>	<b>125.427</b>	<b>181.241</b>	<b>321.423</b>	<b>393.505</b>	<b>714.928</b>	<b>26.345</b>	<b>19.786</b>	<b>46.131</b>

Ket :

Jumlah lulusan (L+P) PTS/The number of graduates (M/F) of Private Higher Education = **997.046**Jumlah data jenis kelamin yang tidak dilaporkan/ The number of missing values of gender = **70**

TABEL / TABLE : 29 (Lanjutan/Continued)

**JUMLAH LULUSAN MENURUT JENJANG PROGRAM DAN JENIS KELAMIN TIAP LLDIKTI**  
**NUMBER OF GRADUATES BASED ON LEVEL OF PROGRAM AND GENDER BY REGIONAL OFFICE**  
 STATUS / STATUS : SWASTA / PRIVATE  
 PERGURUAN TINGGI (PT) / HIGHER EDUCATION (HE)  
 TAHUN / YEAR: 2019

Provinsi Province	S-3 / Doctoral Program			Profesi / Professions			Spesialis / Specialist			Jumlah / Total		
	L / M	P / F	Subjml. Sub-total	L / M	P / F	Subjml. Sub-total	L / M	P / F	Subjml. Sub-total	L / M	P / F	L + P M+F
(1)	(11)	(12)	(13)	(14)	(15)	(16)	(17)	(18)	(19)	(20)	(21)	(22)
LLDIKTI Wilayah I	-	-	-	864	1.735	2.599	-	-	-	22.371	37.755	60.126
LLDIKTI Wilayah II	-	-	-	779	1.584	2.363	-	-	-	20.715	30.146	50.861
LLDIKTI Wilayah III	210	111	321	1.919	5.176	7.095	7	17	24	78.646	96.189	174.835
LLDIKTI Wilayah IV	190	60	250	2.266	4.652	6.918	-	-	-	76.570	88.864	165.434
LLDIKTI Wilayah V	56	20	76	1.140	3.179	4.319	-	-	-	26.185	33.283	59.468
LLDIKTI Wilayah VI	63	30	93	2.079	5.620	7.699	-	-	-	36.815	59.798	96.613
LLDIKTI Wilayah VII	152	42	194	2.976	5.684	8.660	-	-	-	60.973	83.272	144.245
LLDIKTI Wilayah VIII	10	3	13	769	1.498	2.267	-	-	-	19.562	23.874	43.436
LLDIKTI Wilayah IX	58	13	71	1.404	4.155	5.559	-	-	-	29.784	51.573	81.357
LLDIKTI Wilayah X	-	-	-	773	2.547	3.320	-	-	-	22.950	36.522	59.472
LLDIKTI Wilayah XI	-	-	-	561	974	1.535	-	-	-	16.261	22.135	38.396
LLDIKTI Wilayah XII	-	-	-	35	84	119	-	-	-	1.986	3.073	5.059
LLDIKTI Wilayah XIII	-	-	-	404	772	1.176	-	-	-	3.970	7.063	11.033
LLDIKTI Wilayah XIV	-	-	-	16	59	75	-	-	-	3.525	3.186	6.711
<b>Indonesia</b>	<b>739</b>	<b>279</b>	<b>1.018</b>	<b>15.985</b>	<b>37.719</b>	<b>53.704</b>	<b>7</b>	<b>17</b>	<b>24</b>	<b>420.313</b>	<b>576.733</b>	<b>997.046</b>

TABEL / TABLE : 30

**PERKEMBANGAN JUMLAH LULUSAN PERGURUAN TINGGI (PT) TIAP PROVINSI**

TREND OF HIGHER EDUCATION (HE) GRADUATES BY PROVINCE

STATUS/STATUS: RISTEKDIKTI / MoRTHE

PERGURUAN TINGGI (PT) / HIGHER EDUCATION (HE)

TAHUN / YEAR: 2013/2014-2018/2019

Provinsi Province	2013/2014			2014/2015			2015/2016		
	Negeri Public	Swasta Private	Jumlah Total	Negeri Public	Swasta Private	Jumlah Total	Negeri Public	Swasta Private	Jumlah Total
(1)	(2)	(3)	(4)	(5)	(6)	(7)	(8)	(9)	(10)
D.K.I. Jakarta	127.040	76.847	203.887	86.745	92.439	179.184	93.061	91.880	184.941
Jawa Barat	26.238	62.916	89.154	52.717	90.877	143.594	33.978	95.105	129.083
Banten	1.992	7.846	9.838	2.621	17.181	19.802	2.511	21.850	24.361
Jawa Tengah	27.580	29.357	56.937	17.772	54.150	71.922	28.103	58.817	86.920
D.I. Yogyakarta	20.782	21.599	42.381	10.009	25.395	35.404	21.818	33.457	55.275
Jawa Timur	42.315	59.708	102.023	35.010	88.623	123.633	40.007	87.872	127.879
Aceh	8.634	4.230	12.864	5.476	12.781	18.257	6.942	12.044	18.986
Sumatera Utara	7.434	37.367	44.801	13.073	29.733	42.806	15.573	52.229	67.802
Sumatera Barat	13.478	9.933	23.411	6.762	16.145	22.907	15.094	18.115	33.209
Riau	8.153	5.990	14.143	5.922	12.667	18.589	5.393	15.608	21.001
Kepulauan Riau	810	1.509	2.319	709	4.379	5.088	1.495	5.210	6.705
Jambi	3.027	3.546	6.573	2.505	6.889	9.394	3.247	6.226	9.473
Sumatera Selatan	4.605	10.601	15.206	5.008	22.663	27.671	7.175	20.321	27.496
Bangka Belitung	607	584	1.191	252	1.105	1.357	531	1.075	1.606
Bengkulu	3.483	4.087	7.570	642	5.011	5.653	2.255	3.908	6.163
Lampung	3.396	8.435	11.831	2.103	14.313	16.416	4.537	14.303	18.840
Kalimantan Barat	5.187	4.509	9.696	1.801	8.504	10.305	6.223	6.815	13.038
Kalimantan Tengah	2.297	1.326	3.623	1.263	3.564	4.827	1.424	2.807	4.231
Kalimantan Selatan	3.832	6.612	10.444	3.714	12.649	16.363	4.966	10.499	15.465
Kalimantan Timur	7.387	5.276	12.663	3.685	8.070	11.755	5.441	7.252	12.693
Kalimantan Utara	-	-	-	-	-	-	1.030	561	1.591
Sulawesi Utara	6.457	2.527	8.984	12.861	2.488	15.349	7.541	3.616	11.157
Gorontalo	3.428	2.122	5.550	2.425	1.604	4.029	1.876	2.272	4.148
Sulawesi Tengah	3.671	4.479	8.150	936	5.252	6.188	4.058	3.971	8.029
Sulawesi Selatan	11.809	22.296	34.105	11.005	31.645	42.650	14.404	44.611	59.015
Sulawesi Barat	-	2.143	2.143	655	1.637	2.292	445	2.678	3.123
Sulawesi Tenggara	3.697	3.016	6.713	965	5.026	5.991	2.232	6.489	8.721
Maluku	2.935	3.065	6.000	211	1.383	1.594	665	2.869	3.534
Maluku Utara	1.359	1.510	2.869	1.146	2.817	3.963	974	2.295	3.269
Bali	6.531	6.102	12.633	1.501	9.950	11.451	4.489	11.053	15.542
Nusa Tenggara Barat	3.340	14.967	18.307	1.246	12.361	13.607	2.104	12.741	14.845
Nusa Tenggara Timur	3.326	6.820	10.146	1.631	6.611	8.242	1.842	8.436	10.278
Papua	2.893	3.554	6.447	291	1.761	2.052	816	2.950	3.766
Papua Barat	844	1.478	2.322	229	1.905	2.134	97	1.602	1.699
<b>Indonesia</b>	<b>368.567</b>	<b>436.357</b>	<b>804.924</b>	<b>292.891</b>	<b>611.578</b>	<b>904.469</b>	<b>342.347</b>	<b>671.537</b>	<b>1.013.884</b>



TABEL / TABLE : 30 (Lanjutan/Continued)

**PERKEMBANGAN JUMLAH LULUSAN PERGURUAN TINGGI (PT) TIAP PROVINSI**

TREND OF HIGHER EDUCATION (HE) GRADUATES BY PROVINCE

STATUS/STATUS: RISTEKDIKTI / MoRTHE

PERGURUAN TINGGI (PT) / HIGHER EDUCATION (HE)

TAHUN / YEAR: 2013/2014-2018/2019

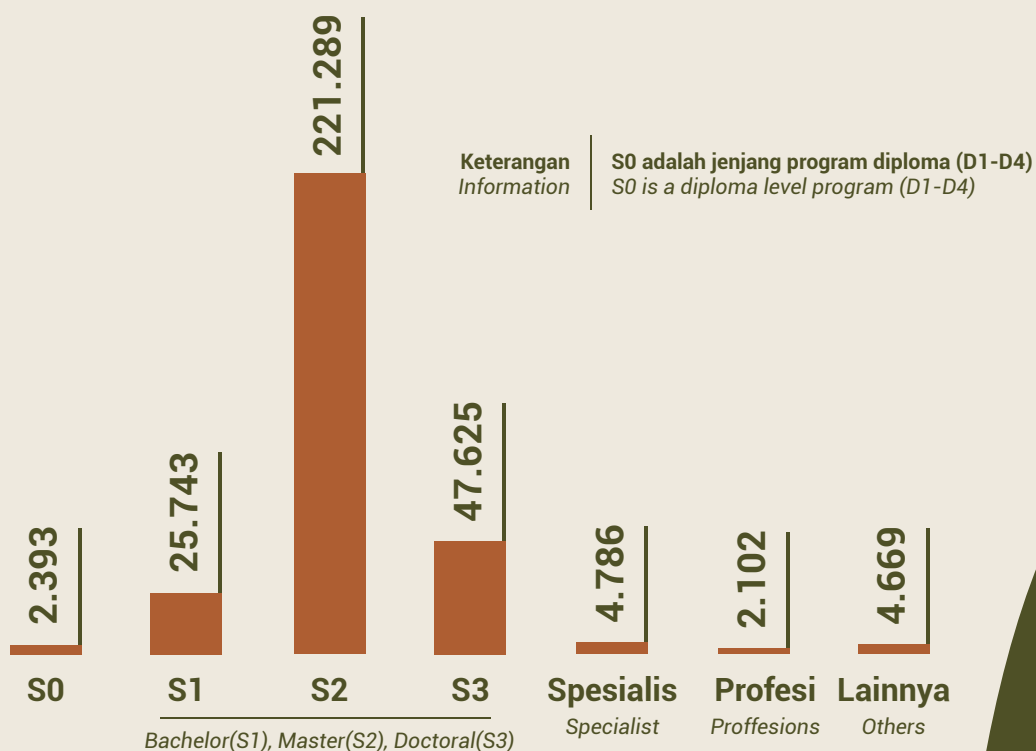
Provinsi <i>Province</i>	2016/2017			2017/2018			2018/2019		
	Negeri <i>Public</i>	Swasta <i>Private</i>	Jumlah <i>Total</i>	Negeri <i>Public</i>	Swasta <i>Private</i>	Jumlah <i>Total</i>	Negeri <i>Public</i>	Swasta <i>Private</i>	Jumlah <i>Total</i>
(1)	(12)	(13)	(14)	(15)	(16)	(17)	(18)	(19)	(20)
D.K.I. Jakarta	93.453	94.425	187.878	81.368	105.637	187.005	31.895	146.327	178.222
Jawa Barat	35.622	97.407	133.029	39.543	106.163	145.706	56.567	146.150	202.717
Banten	2.597	22.705	25.302	2.530	32.566	35.096	59.104	47.846	106.950
Jawa Tengah	29.396	59.756	89.152	31.939	66.949	98.888	46.114	96.613	142.727
D.I. Yogyakarta	22.018	37.616	59.634	23.108	41.100	64.208	32.888	59.468	92.356
Jawa Timur	42.268	89.928	132.196	55.947	89.440	145.387	85.737	144.245	229.982
Aceh	7.982	13.427	21.409	9.613	11.723	21.336	12.532	11.033	23.565
Sumatera Utara	15.590	53.646	69.236	15.194	52.170	67.364	17.503	60.126	77.629
Sumatera Barat	15.157	18.175	33.332	14.945	19.937	34.882	19.424	25.611	45.035
Riau	6.297	15.618	21.915	8.058	14.018	22.076	10.254	20.981	31.235
Kepulauan Riau	1.536	5.305	6.841	1.706	5.385	7.091	2.481	5.924	8.405
Jambi	3.812	6.245	10.057	3.970	5.726	9.696	5.668	6.956	12.624
Sumatera Selatan	7.207	20.491	27.698	8.152	19.253	27.405	13.432	25.824	39.256
Bangka Belitung	674	1.097	1.771	977	742	1.719	1.327	1.876	3.203
Bengkulu	2.434	4.005	6.439	3.181	3.853	7.034	4.795	7.168	11.963
Lampung	4.626	14.733	19.359	5.628	13.858	19.486	7.591	15.993	23.584
Kalimantan Barat	6.223	6.860	13.083	6.554	6.939	13.493	10.744	9.270	20.014
Kalimantan Tengah	1.480	2.816	4.296	2.094	2.538	4.632	2.360	3.441	5.801
Kalimantan Selatan	5.073	10.534	15.607	5.708	10.367	16.075	7.836	13.322	21.158
Kalimantan Timur	6.272	7.307	13.579	6.783	6.070	12.853	7.500	11.132	18.632
Kalimantan Utara	1.079	562	1.641	903	484	1.387	1.234	1.231	2.465
Sulawesi Utara	7.780	3.802	11.582	8.191	4.223	12.414	10.026	5.105	15.131
Gorontalo	1.926	2.416	4.342	2.899	2.377	5.276	4.504	3.022	7.526
Sulawesi Tengah	4.133	4.347	8.480	4.836	5.687	10.523	4.889	6.121	11.010
Sulawesi Selatan	15.083	45.932	61.015	14.262	45.305	59.567	19.198	57.091	76.289
Sulawesi Barat	445	2.755	3.200	206	2.616	2.822	162	2.627	2.789
Sulawesi Tenggara	2.359	6.744	9.103	4.249	6.141	10.390	8.412	7.407	15.819
Maluku	963	3.151	4.114	3.414	3.570	6.984	3.044	2.524	5.568
Maluku Utara	974	2.374	3.348	1.190	2.506	3.696	2.386	2.535	4.921
Bali	4.491	11.083	15.574	8.191	11.655	19.846	14.962	17.517	32.479
Nusa Tenggara Barat	2.222	12.807	15.029	3.942	10.777	14.719	6.836	13.379	20.215
Nusa Tenggara Timur	1.844	8.444	10.288	5.534	8.073	13.607	6.376	12.540	18.916
Papua	1.894	2.961	4.855	3.423	3.517	6.940	4.216	4.494	8.710
Papua Barat	107	1.650	1.757	1.643	2.129	3.772	2.721	2.217	4.938
<b>Indonesia</b>	<b>355.017</b>	<b>691.124</b>	<b>1.046.141</b>	<b>389.881</b>	<b>723.494</b>	<b>1.113.375</b>	<b>524.718</b>	<b>997.116</b>	<b>1.521.834</b>

08

DOSEN  
LECTURER



JUMLAH DOSEN BERDASARKAN JENJANG TERTINGGI DOSEN  
NUMBER OF LECTURERS BASED ON LEVEL OF EDUCATION



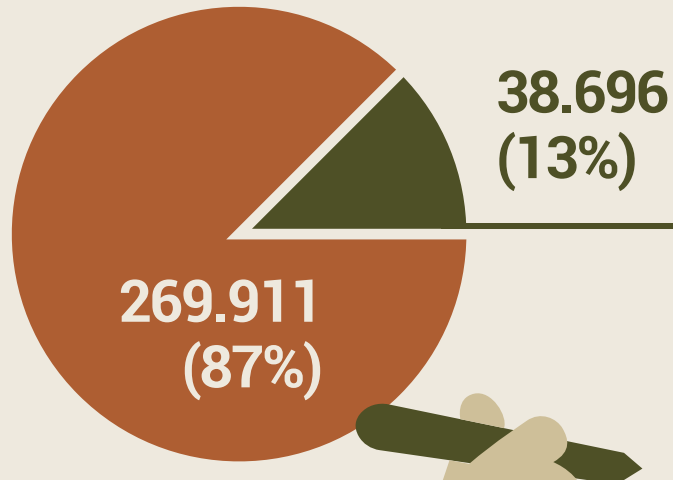
72% dosen paling banyak berpendidikan S2.

72% of lectures are master (S2) degree.



## PERSENTASE DOSEN BERDASARKAN KELOMPOK DOSEN

### PERCENTAGE OF LECTURERS BASED ON GROUP OF LECTURERS



 **Dosen Tetap**  
*Full Time Lecturer*

 **Dosen Tidak Tetap**  
*Part Time Lecturer*

TABEL / TABLE : 31

**JUMLAH DOSEN MENURUT BENTUK PENDIDIKAN TIAP PROVINSI**  
**NUMBER OF LECTURERS BASED ON FORM OF EDUCATION BY PROVINCE**  
 STATUS / STATUS : NASIONAL / NATIONAL  
 PERGURUAN TINGGI (PT) / HIGHER EDUCATION (HE)  
 TAHUN / YEAR: 2019

Provinsi Province	Universitas University	Institut Institute	Sekolah Tinggi Sch. of High. Learning	Akademi Academy	Akademi Komunitas Community College	Politeknik Polytechnic	Jumlah Total
(1)	(2)	(3)	(4)	(5)	(6)	(7)	(8)
D.K.I. Jakarta	21.481	2.426	6.221	1.122	-	1.155	32.405
Jawa Barat	18.828	5.042	10.254	1.391	10	3.470	38.995
Banten	7.806	210	2.709	385	-	558	11.668
Jawa Tengah	15.372	1.626	4.330	1.193	3	2.046	24.570
D.I. Yogyakarta	10.599	835	1.805	417	12	408	14.076
Jawa Timur	24.412	5.066	7.556	908	44	2.594	40.580
Aceh	6.236	529	1.847	668	20	712	10.012
Sumatera Utara	9.436	1.491	4.257	1.659	-	1.140	17.983
Sumatera Barat	5.153	724	2.194	378	-	713	9.162
Riau	3.979	63	1.721	302	-	377	6.442
Kepulauan Riau	1.032	19	882	40	-	287	2.260
Jambi	1.936	208	1.260	204	-	143	3.751
Sumatera Selatan	4.468	50	1.969	475	-	797	7.759
Bangka Belitung	193	110	296	95	6	155	855
Bengkulu	1.708	385	310	111	5	191	2.710
Lampung	3.599	812	1.482	471	-	424	6.788
Kalimantan Barat	1.359	497	779	317	-	694	3.646
Kalimantan Tengah	1.375	238	561	91	-	128	2.393
Kalimantan Selatan	2.482	40	1.279	359	-	547	4.707
Kalimantan Timur	2.424	438	899	160	4	658	4.583
Kalimantan Utara	422	-	85	49	-	80	636
Sulawesi Utara	3.404	240	793	193	-	548	5.178
Gorontalo	1.483	195	311	-	-	113	2.102
Sulawesi Tengah	2.701	182	751	226	-	173	4.033
Sulawesi Selatan	9.294	686	4.510	1.218	11	1.154	16.873
Sulawesi Barat	725	96	532	44	-	46	1.443
Sulawesi Tenggara	2.851	319	637	322	7	248	4.384
Maluku	1.691	259	700	55	-	459	3.164
Maluku Utara	1.425	144	421	62	-	181	2.233
Bali	4.315	803	1.291	129	20	779	7.337
Nusa Tenggara Barat	3.507	554	1.500	79	5	176	5.821
Nusa Tenggara Timur	3.172	185	866	115	-	590	4.928
Papua	1.734	182	982	154	-	216	3.268
Papua Barat	1.180	12	437	8	-	225	1.862
<b>Indonesia</b>	<b>181.782</b>	<b>24.666</b>	<b>66.427</b>	<b>13.400</b>	<b>147</b>	<b>22.185</b>	<b>308.607</b>

TABEL / TABLE : 31A

**JUMLAH DOSEN MENURUT BENTUK PENDIDIKAN TIAP PROVINSI**

NUMBER OF LECTURERS BASED ON FORM OF EDUCATION BY PROVINCE

STATUS / STATUS : RISTEKDIKTI / MoRTHE

PERGURUAN TINGGI (PT) / HIGHER EDUCATION (HE)

TAHUN / YEAR: 2019

Provinsi <i>Province</i>	Universitas <i>University</i>	Institut <i>Institute</i>	Sekolah Tinggi <i>Sch. of High. Learning</i>	Akademi <i>Academy</i>	Akademi Komunitas <i>Community College</i>	Politeknik <i>Polytechnic</i>	Jumlah <i>Total</i>
(1)	(2)	(3)	(4)	(5)	(6)	(7)	(8)
D.K.I. Jakarta	20.259	2.299	4.684	1.100	-	738	29.080
Jawa Barat	17.965	3.986	7.392	1.332	10	2.600	33.285
Banten	7.567	116	1.993	385	-	216	10.277
Jawa Tengah	14.889	376	3.071	1.077	3	1.284	20.700
D.I. Yogyakarta	9.970	799	1.395	386	12	211	12.773
Jawa Timur	23.287	2.464	5.198	817	44	1.802	33.612
Aceh	5.608	61	1.152	481	20	441	7.763
Sumatera Utara	8.972	1.188	2.974	1.472	-	709	15.315
Sumatera Barat	4.628	321	1.857	378	-	480	7.664
Riau	3.049	-	1.149	302	-	278	4.778
Kepulauan Riau	1.032	10	476	40	-	239	1.797
Jambi	1.514	-	732	204	-	27	2.477
Sumatera Selatan	3.938	-	1.690	415	-	540	6.583
Bangka Belitung	193	-	296	95	6	76	666
Bengkulu	1.708	-	259	111	5	68	2.151
Lampung	3.171	463	1.009	471	-	233	5.347
Kalimantan Barat	1.359	229	554	255	-	560	2.957
Kalimantan Tengah	1.375	-	427	36	-	54	1.892
Kalimantan Selatan	2.109	-	1.039	308	-	449	3.905
Kalimantan Timur	2.424	203	675	154	4	577	4.037
Kalimantan Utara	422	-	77	49	-	80	628
Sulawesi Utara	3.404	62	579	193	-	368	4.606
Gorontalo	1.483	-	311	-	-	44	1.838
Sulawesi Tengah	2.701	-	616	193	-	31	3.541
Sulawesi Selatan	8.509	23	3.882	1.104	-	704	14.222
Sulawesi Barat	725	-	393	44	-	-	1.162
Sulawesi Tenggara	2.851	141	504	235	-	162	3.893
Maluku	1.691	-	602	55	-	337	2.685
Maluku Utara	1.425	-	357	62	-	123	1.967
Bali	4.315	598	949	129	20	604	6.615
Nusa Tenggara Barat	3.209	306	1.170	51	5	51	4.792
Nusa Tenggara Timur	3.172	185	616	115	-	356	4.444
Papua	1.734	101	699	154	-	83	2.771
Papua Barat	1.180	12	301	8	-	103	1.604
<b>Indonesia</b>	<b>171.838</b>	<b>13.943</b>	<b>49.078</b>	<b>12.211</b>	<b>129</b>	<b>14.628</b>	<b>261.827</b>

TABEL / TABLE : 31B

**JUMLAH DOSEN MENURUT BENTUK PENDIDIKAN TIAP PROVINSI**

NUMBER OF LECTURERS BASED ON FORM OF EDUCATION BY PROVINCE

STATUS / STATUS : NEGERI / PUBLIC

PERGURUAN TINGGI (PT) / HIGHER EDUCATION (HE)

TAHUN / YEAR: 2019

Provinsi <i>Province</i>	Universitas <i>University</i>	Institut <i>Institute</i>	Sekolah Tinggi <i>Sch. of High. Learning</i>	Akademi <i>Academy</i>	Akademi Komunitas <i>Community College</i>	Politeknik <i>Polytechnic</i>	Jumlah <i>Total</i>
(1)	(2)	(3)	(4)	(5)	(6)	(7)	(8)
D.K.I. Jakarta	3.909	-	-	-	-	166	4.075
Jawa Barat	4.363	3.043	-	-	-	1.098	8.504
Banten	1.461	-	-	-	-	-	1.461
Jawa Tengah	6.106	213	-	-	-	433	6.752
D.I. Yogyakarta	4.438	298	-	-	-	-	4.736
Jawa Timur	8.394	986	-	-	21	1.402	10.803
Aceh	3.108	61	-	-	20	309	3.498
Sumatera Utara	2.537	-	-	-	-	321	2.858
Sumatera Barat	2.819	233	-	-	-	473	3.525
Riau	1.317	-	-	-	-	156	1.473
Kepulauan Riau	197	-	-	-	-	205	402
Jambi	1.026	-	-	-	-	-	1.026
Sumatera Selatan	1.444	-	-	-	-	386	1.830
Bangka Belitung	193	-	-	-	-	75	268
Bengkulu	899	-	-	-	5	-	904
Lampung	1.432	321	-	-	-	196	1.949
Kalimantan Barat	1.051	-	-	-	-	513	1.564
Kalimantan Tengah	834	-	-	-	-	-	834
Kalimantan Selatan	1.176	-	-	-	-	269	1.445
Kalimantan Timur	1.196	143	-	-	-	482	1.821
Kalimantan Utara	317	-	-	-	-	-	317
Sulawesi Utara	2.404	-	-	-	-	368	2.772
Gorontalo	791	-	-	-	-	-	791
Sulawesi Tengah	1.476	-	-	-	-	-	1.476
Sulawesi Selatan	2.977	-	-	-	-	497	3.474
Sulawesi Barat	362	-	-	-	-	-	362
Sulawesi Tenggara	1.772	-	-	-	-	-	1.772
Maluku	1.156	-	-	-	-	337	1.493
Maluku Utara	620	-	-	-	-	-	620
Bali	2.309	207	-	-	-	443	2.959
Nusa Tenggara Barat	1.191	-	-	-	-	-	1.191
Nusa Tenggara Timur	1.163	-	-	-	-	337	1.500
Papua	1.000	6	-	-	-	-	1.006
Papua Barat	510	-	-	-	-	52	562
<b>Indonesia</b>	<b>65.948</b>	<b>5.511</b>	<b>-</b>	<b>-</b>	<b>46</b>	<b>8.518</b>	<b>80.023</b>

TABEL / TABLE : 31C

**JUMLAH DOSEN MENURUT BENTUK PENDIDIKAN TIAP PROVINSI**

NUMBER OF LECTURERS BASED ON FORM OF EDUCATION BY PROVINCE

STATUS / STATUS : SWASTA / PRIVATE

PERGURUAN TINGGI (PT) / HIGHER EDUCATION (HE)

TAHUN / YEAR: 2019

Provinsi <i>Province</i>	Universitas <i>University</i>	Institut <i>Institute</i>	Sekolah Tinggi <i>Sch. of High. Learning</i>	Akademi <i>Academy</i>	Akademi Komunitas <i>Community College</i>	Politeknik <i>Polytechnic</i>	Jumlah <i>Total</i>
(1)	(2)	(3)	(4)	(5)	(6)	(7)	(8)
D.K.I. Jakarta	16.350	2.299	4.684	1.100	-	572	25.005
Jawa Barat	13.602	943	7.392	1.332	10	1.502	24.781
Banten	6.106	116	1.993	385	-	216	8.816
Jawa Tengah	8.783	163	3.071	1.077	3	851	13.948
D.I. Yogyakarta	5.532	501	1.395	386	12	211	8.037
Jawa Timur	14.893	1.478	5.198	817	23	400	22.809
Aceh	2.500	-	1.152	481	-	132	4.265
Sumatera Utara	6.435	1.188	2.974	1.472	-	388	12.457
Sumatera Barat	1.809	88	1.857	378	-	7	4.139
Riau	1.732	-	1.149	302	-	122	3.305
Kepulauan Riau	835	10	476	40	-	34	1.395
Jambi	488	-	732	204	-	27	1.451
Sumatera Selatan	2.494	-	1.690	415	-	154	4.753
Bangka Belitung	-	-	296	95	6	1	398
Bengkulu	809	-	259	111	-	68	1.247
Lampung	1.739	142	1.009	471	-	37	3.398
Kalimantan Barat	308	229	554	255	-	47	1.393
Kalimantan Tengah	541	-	427	36	-	54	1.058
Kalimantan Selatan	933	-	1.039	308	-	180	2.460
Kalimantan Timur	1.228	60	675	154	4	95	2.216
Kalimantan Utara	105	-	77	49	-	80	311
Sulawesi Utara	1.000	62	579	193	-	-	1.834
Gorontalo	692	-	311	-	-	44	1.047
Sulawesi Tengah	1.225	-	616	193	-	31	2.065
Sulawesi Selatan	5.532	23	3.882	1.104	-	207	10.748
Sulawesi Barat	363	-	393	44	-	-	800
Sulawesi Tenggara	1.079	141	504	235	-	162	2.121
Maluku	535	-	602	55	-	-	1.192
Maluku Utara	805	-	357	62	-	123	1.347
Bali	2.006	391	949	129	20	161	3.656
Nusa Tenggara Barat	2.018	306	1.170	51	5	51	3.601
Nusa Tenggara Timur	2.009	185	616	115	-	19	2.944
Papua	734	95	699	154	-	83	1.765
Papua Barat	670	12	301	8	-	51	1.042
<b>Indonesia</b>	<b>105.890</b>	<b>8.432</b>	<b>49.078</b>	<b>12.211</b>	<b>83</b>	<b>6.110</b>	<b>181.804</b>

TABEL / TABLE : 32

**JUMLAH DOSEN MENURUT JENIS KELAMIN DAN STATUS KEPEGAWAIAN TIAP PROVINSI**

NUMBER OF LECTURERS BASED ON GENDER AND PERSONNEL STATUS BY PROVINCE

STATUS / STATUS : NASIONAL / NATIONAL

PERGURUAN TINGGI (PT) / HIGHER EDUCATION (HE)

TAHUN / YEAR: 2019

Provinsi Province	Laki - Laki / Male				Perempuan / Female			
	Nasional National	Ristekdikti / MoRTHE			Nasional National	Ristekdikti / MoRTHE		
		Negeri Public	Swasta Private	Sub Jml Sub Total		Negeri Public	Swasta Private	Sub Jml Sub Total
(1)	(2)	(3)	(4)	(5)	(6)	(7)	(8)	(9)
D.K.I. Jakarta	18.561	1.997	14.384	16.381	13.844	2.078	10.621	12.699
Jawa Barat	23.281	5.149	14.253	19.402	15.714	3.355	10.528	13.883
Banten	7.213	795	5.388	6.183	4.455	666	3.428	4.094
Jawa Tengah	13.836	4.017	7.283	11.300	10.734	2.735	6.665	9.400
D.I. Yogyakarta	7.915	2.868	4.216	7.084	6.161	1.868	3.821	5.689
Jawa Timur	22.656	6.050	12.064	18.114	17.924	4.753	10.745	15.498
Aceh	5.683	2.070	2.275	4.345	4.329	1.428	1.990	3.418
Sumatera Utara	9.347	1.576	6.232	7.808	8.636	1.282	6.225	7.507
Sumatera Barat	4.204	1.828	1.582	3.410	4.958	1.697	2.557	4.254
Riau	3.399	860	1.623	2.483	3.043	613	1.682	2.295
Kepulauan Riau	1.332	225	799	1.024	928	177	596	773
Jambi	2.027	552	708	1.260	1.724	474	743	1.217
Sumatera Selatan	3.843	978	2.225	3.203	3.916	852	2.528	3.380
Bangka Belitung	472	169	206	375	383	99	192	291
Bengkulu	1.415	506	601	1.107	1.295	398	646	1.044
Lampung	3.714	1.117	1.765	2.882	3.074	832	1.633	2.465
Kalimantan Barat	2.063	913	711	1.624	1.583	651	682	1.333
Kalimantan Tengah	1.322	465	583	1.048	1.071	369	475	844
Kalimantan Selatan	2.611	854	1.298	2.152	2.096	591	1.162	1.753
Kalimantan Timur	2.751	1.096	1.319	2.415	1.832	725	897	1.622
Kalimantan Utara	362	165	189	354	274	152	122	274
Sulawesi Utara	2.776	1.466	974	2.440	2.402	1.306	860	2.166
Gorontalo	1.087	418	530	948	1.015	373	517	890
Sulawesi Tengah	2.368	918	1.179	2.097	1.665	558	886	1.444
Sulawesi Selatan	9.208	2.161	5.443	7.604	7.665	1.313	5.305	6.618
Sulawesi Barat	808	182	434	616	635	180	366	546
Sulawesi Tenggara	2.647	1.159	1.216	2.375	1.737	613	905	1.518
Maluku	1.799	839	708	1.547	1.365	654	484	1.138
Maluku Utara	1.472	399	904	1.303	761	221	443	664
Bali	4.338	1.891	2.018	3.909	2.999	1.068	1.638	2.706
Nusa Tenggara Barat	3.717	788	2.214	3.002	2.104	403	1.387	1.790
Nusa Tenggara Timur	2.879	907	1.729	2.636	2.049	593	1.215	1.808
Papua	1.995	589	1.103	1.692	1.273	417	662	1.079
Papua Barat	1.075	320	601	921	787	242	441	683
<b>Indonesia</b>	<b>174.176</b>	<b>46.287</b>	<b>98.757</b>	<b>145.044</b>	<b>134.431</b>	<b>33.736</b>	<b>83.047</b>	<b>116.783</b>



TABEL / TABLE : 32 (Lanjutan/Continued)

**JUMLAH DOSEN MENURUT JENIS KELAMIN DAN STATUS KEPEGAWAIAN TIAP PROVINSI**

NUMBER OF LECTURERS BASED ON GENDER AND PERSONNEL STATUS BY PROVINCE

STATUS / STATUS : NASIONAL / NATIONAL

PERGURUAN TINGGI (PT) / HIGHER EDUCATION (HE)

TAHUN / YEAR: 2019

Provinsi Province	Laki - Laki + Perempuan / Male + Female			
	Nasional National	Ristekdikti / MoRTHE		
		Negeri Public	Swasta Private	Sub Jml Sub Total
(1)	(10)	(11)	(12)	(13)
D.K.I. Jakarta	32.405	4.075	25.005	29.080
Jawa Barat	38.995	8.504	24.781	33.285
Banten	11.668	1.461	8.816	10.277
Jawa Tengah	24.570	6.752	13.948	20.700
D.I. Yogyakarta	14.076	4.736	8.037	12.773
Jawa Timur	40.580	10.803	22.809	33.612
Aceh	10.012	3.498	4.265	7.763
Sumatera Utara	17.983	2.858	12.457	15.315
Sumatera Barat	9.162	3.525	4.139	7.664
Riau	6.442	1.473	3.305	4.778
Kepulauan Riau	2.260	402	1.395	1.797
Jambi	3.751	1.026	1.451	2.477
Sumatera Selatan	7.759	1.830	4.753	6.583
Bangka Belitung	855	268	398	666
Bengkulu	2.710	904	1.247	2.151
Lampung	6.788	1.949	3.398	5.347
Kalimantan Barat	3.646	1.564	1.393	2.957
Kalimantan Tengah	2.393	834	1.058	1.892
Kalimantan Selatan	4.707	1.445	2.460	3.905
Kalimantan Timur	4.583	1.821	2.216	4.037
Kalimantan Utara	636	317	311	628
Sulawesi Utara	5.178	2.772	1.834	4.606
Gorontalo	2.102	791	1.047	1.838
Sulawesi Tengah	4.033	1.476	2.065	3.541
Sulawesi Selatan	16.873	3.474	10.748	14.222
Sulawesi Barat	1.443	362	800	1.162
Sulawesi Tenggara	4.384	1.772	2.121	3.893
Maluku	3.164	1.493	1.192	2.685
Maluku Utara	2.233	620	1.347	1.967
Bali	7.337	2.959	3.656	6.615
Nusa Tenggara Barat	5.821	1.191	3.601	4.792
Nusa Tenggara Timur	4.928	1.500	2.944	4.444
Papua	3.268	1.006	1.765	2.771
Papua Barat	1.862	562	1.042	1.604
<b>Indonesia</b>	<b>308.607</b>	<b>80.023</b>	<b>181.804</b>	<b>261.827</b>

TABEL / TABLE : 33

**JUMLAH DOSEN MENURUT JENIS KELAMIN TIAP PERGURUAN TINGGI (PT) NEGERI**

*NUMBER OF LECTURERS BASED ON GENDER BY PUBLIC HIGHER EDUCATION (HE)*

*STATUS / STATUS : NEGERI / PUBLIC*

*PERGURUAN TINGGI (PT) / HIGHER EDUCATION (HE)*

*TAHUN / YEAR: 2019*

<b>Perguruan Tinggi</b> <i>College</i>	<b>Laki - Laki</b> <i>Male</i>	<b>Perempuan</b> <i>Female</i>	<b>Laki - Laki + Perempuan</b> <i>Male + Female</i>
(1)	(2)	(3)	(4)
Akademi Komunitas Negeri Aceh Barat	13	7	20
Akademi Komunitas Negeri Pacitan	6	4	10
Akademi Komunitas Negeri Putra Sang Fajar Blitar	8	3	11
Akademi Komunitas Negeri Rejang Lebong	2	3	5
Institut Pertanian Bogor	803	574	1.377
Institut Seni Budaya Indonesia Aceh	40	21	61
Institut Seni Budaya Indonesia Bandung	110	50	160
Institut Seni Budaya Indonesia Tanah Papua	2	4	6
Institut Seni Indonesia Denpasar	148	59	207
Institut Seni Indonesia Padang Panjang	150	83	233
Institut Seni Indonesia Surakarta	161	52	213
Institut Seni Indonesia Yogyakarta	215	83	298
Institut Teknologi Bandung	1.047	459	1.506
Institut Teknologi Kalimantan	84	59	143
Institut Teknologi Sepuluh Nopember	680	306	986
Institut Teknologi Sumatera	184	137	321
Politeknik Elektronika Negeri Surabaya	125	54	179
Politeknik Manufaktur Bandung	86	11	97
Politeknik Manufaktur Negeri Bangka Belitung	62	13	75
Politeknik Maritim Negeri Indonesia	26	18	44
Politeknik Negeri Ambon	158	87	245
Politeknik Negeri Bali	310	133	443
Politeknik Negeri Balikpapan	53	37	90
Politeknik Negeri Bandung	347	162	509
Politeknik Negeri Banjarmasin	151	61	212
Politeknik Negeri Banyuwangi	56	29	85
Politeknik Negeri Batam	122	83	205
Politeknik Negeri Bengkalis	115	41	156
Politeknik Negeri Cilacap	37	18	55
Politeknik Negeri Fakfak	32	20	52
Politeknik Negeri Indramayu	50	20	70

TABEL / TABLE : 33 (Lanjutan/Continued)

**JUMLAH DOSEN MENURUT JENIS KELAMIN TIAP PERGURUAN TINGGI (PT) NEGERI**

*NUMBER OF LECTURERS BASED ON GENDER BY PUBLIC HIGHER EDUCATION (HE)*

*STATUS / STATUS : NEGERI / PUBLIC*

*PERGURUAN TINGGI (PT) / HIGHER EDUCATION (HE)*

*TAHUN / YEAR: 2019*

<b>Perguruan Tinggi</b> <i>College</i>	<b>Laki - Laki</b> <i>Male</i>	<b>Perempuan</b> <i>Female</i>	<b>Laki - Laki + Perempuan</b> <i>Male + Female</i>
(1)	(2)	(3)	(4)
Politeknik Negeri Jakarta	242	156	398
Politeknik Negeri Jember	167	136	303
Politeknik Negeri Ketapang	41	24	65
Politeknik Negeri Kupang	122	59	181
Politeknik Negeri Lampung	103	93	196
Politeknik Negeri Lhokseumawe	238	71	309
Politeknik Negeri Madiun	62	23	85
Politeknik Negeri Madura	35	29	64
Politeknik Negeri Malang	337	194	531
Politeknik Negeri Manado	176	130	306
Politeknik Negeri Medan	229	92	321
Politeknik Negeri Media Kreatif	110	56	166
Politeknik Negeri Nusa Utara	30	32	62
Politeknik Negeri Padang	179	139	318
Politeknik Negeri Pontianak	224	120	344
Politeknik Negeri Samarinda	215	74	289
Politeknik Negeri Sambas	58	46	104
Politeknik Negeri Semarang	240	94	334
Politeknik Negeri Sriwijaya	235	151	386
Politeknik Negeri Subang	15	9	24
Politeknik Negeri Tanah Laut	27	30	57
Politeknik Negeri Ujung Pandang	223	108	331
Politeknik Perikanan Negeri Tual	46	46	92
Politeknik Perkapalan Negeri Surabaya	106	49	155
Politeknik Pertanian Negeri Kupang	83	73	156
Politeknik Pertanian Negeri Pangkajene Kepulauan	82	84	166
Politeknik Pertanian Negeri Payakumbuh	78	77	155
Politeknik Pertanian Negeri Samarinda	65	38	103
Universitas Airlangga	927	988	1.915
Universitas Andalas	767	800	1.567
Universitas Bangka Belitung	107	86	193

TABEL / TABLE : 33 (Lanjutan/Continued)

**JUMLAH DOSEN MENURUT JENIS KELAMIN TIAP PERGURUAN TINGGI (PT) NEGERI**

*NUMBER OF LECTURERS BASED ON GENDER BY PUBLIC HIGHER EDUCATION (HE)*

*STATUS / STATUS : NEGERI / PUBLIC*

*PERGURUAN TINGGI (PT) / HIGHER EDUCATION (HE)*

*TAHUN / YEAR: 2019*

<b>Perguruan Tinggi</b> <i>College</i>	<b>Laki - Laki</b> <i>Male</i>	<b>Perempuan</b> <i>Female</i>	<b>Laki - Laki + Perempuan</b> <i>Male +Female</i>
(1)	(2)	(3)	(4)
Universitas Bengkulu	504	395	899
Universitas Borneo Tarakan	165	152	317
Universitas Brawijaya	1.200	1.054	2.254
Universitas Cenderawasih	403	267	670
Universitas Diponegoro	1.054	698	1.752
Universitas Gadjah Mada	1.715	1.126	2.841
Universitas Halu Oleo	981	514	1.495
Universitas Hasanuddin	1.212	777	1.989
Universitas Indonesia	1.231	1.271	2.502
Universitas Jambi	552	474	1.026
Universitas Jember	693	528	1.221
Universitas Jenderal Soedirman	658	544	1.202
Universitas Khairun	399	221	620
Universitas Lambung Mangkurat	676	500	1.176
Universitas Lampung	830	602	1.432
Universitas Malikussaleh	347	248	595
Universitas Maritim Raja Ali Haji (UMRAH)	103	94	197
Universitas Mataram	788	403	1.191
Universitas Mulawarman	679	517	1.196
Universitas Musamus Merauke	184	146	330
Universitas Negeri Gorontalo	418	373	791
Universitas Negeri Jakarta	484	495	979
Universitas Negeri Makassar	644	344	988
Universitas Negeri Malang	640	447	1.087
Universitas Negeri Manado	425	415	840
Universitas Negeri Medan	518	389	907
Universitas Negeri Padang	654	598	1.252
Universitas Negeri Semarang	663	482	1.145
Universitas Negeri Surabaya	536	480	1.016
Universitas Negeri Yogyakarta	625	461	1.086
Universitas Nusa Cendana	576	363	939

TABEL / TABLE : 33 (Lanjutan/Continued)

**JUMLAH DOSEN MENURUT JENIS KELAMIN TIAP PERGURUAN TINGGI (PT) NEGERI**

NUMBER OF LECTURERS BASED ON GENDER BY PUBLIC HIGHER EDUCATION (HE)

STATUS / STATUS : NEGERI / PUBLIC

PERGURUAN TINGGI (PT) / HIGHER EDUCATION (HE)

TAHUN / YEAR: 2019

Perguruan Tinggi College	Laki - Laki Male	Perempuan Female	Laki - Laki + Perempuan Male + Female
(1)	(2)	(3)	(4)
Universitas Padjadjaran	1.089	1.061	2.150
Universitas Palangka Raya	465	369	834
Universitas Papua	288	222	510
Universitas Pattimura	635	521	1.156
Universitas Pembangunan Nasional Veteran Jakarta	172	256	428
Universitas Pembangunan Nasional Veteran Jawa Timur	197	226	423
Universitas Pembangunan Nasional Veteran Yogyakarta	313	198	511
Universitas Pendidikan Ganesha	337	192	529
Universitas Pendidikan Indonesia	785	513	1.298
Universitas Riau	745	572	1.317
Universitas Sam Ratulangi	835	729	1.564
Universitas Samudra	271	185	456
Universitas Sebelas Maret	1.058	700	1.758
Universitas Sembilanbelas November Kolaka	178	99	277
Universitas Siliwangi	258	148	406
Universitas Singaperbangsa Karawang	317	192	509
Universitas Sriwijaya	743	701	1.444
Universitas Sulawesi Barat	182	180	362
Universitas Sultan Ageng Tirtayasa	448	334	782
Universitas Sumatera Utara	829	801	1.630
Universitas Syiah Kuala	1.004	769	1.773
Universitas Tadulako	918	558	1.476
Universitas Tanjungpura	590	461	1.051
Universitas Terbuka	347	332	679
Universitas Teuku Umar	157	127	284
Universitas Tidar	120	129	249
Universitas Timor	126	98	224
Universitas Trunojoyo	275	203	478
Universitas Udayana	1.096	684	1.780
<b>Indonesia</b>	<b>46.287</b>	<b>33.736</b>	<b>80.023</b>

TABEL / TABLE : 34

**JUMLAH DOSEN MENURUT JENIS KELAMIN TIAP LLDIKTI**

NUMBER OF LECTURERS BASED ON GENDER BY REGIONAL OFFICE

STATUS / STATUS : SWASTA / PRIVATE

PERGURUAN TINGGI (PT) / HIGHER EDUCATION (HE)

TAHUN / YEAR: 2019

<b>Kopertis</b> <i>Regional Office</i>	<b>Laki - Laki</b> <i>Male</i>	<b>Perempuan</b> <i>Female</i>	<b>Laki - Laki + Perempuan</b> <i>Male +Female</i>
(1)	(2)	(3)	(4)
LLDIKTI Wilayah I	6.232	6.225	12.457
LLDIKTI Wilayah II	4.797	4.999	9.796
LLDIKTI Wilayah III	16.280	12.617	28.897
LLDIKTI Wilayah IV	17.745	11.960	29.705
LLDIKTI Wilayah V	4.216	3.821	8.037
LLDIKTI Wilayah VI	7.283	6.665	13.948
LLDIKTI Wilayah VII	12.064	10.745	22.809
LLDIKTI Wilayah VIII	5.961	4.240	10.201
LLDIKTI Wilayah IX	9.776	8.839	18.615
LLDIKTI Wilayah X	4.712	5.578	10.290
LLDIKTI Wilayah XI	4.100	3.338	7.438
LLDIKTI Wilayah XII	1.612	927	2.539
LLDIKTI Wilayah XIII	2.275	1.990	4.265
LLDIKTI Wilayah XIV	1.704	1.103	2.807
<b>Indonesia</b>	<b>98.757</b>	<b>83.047</b>	<b>181.804</b>



TABEL / TABLE : 35

**JUMLAH DOSEN MENURUT STATUS KEPEGAWAIAN DAN PENDIDIKAN TERTINGGI TIAP PROVINSI**  
**NUMBER OF LECTURERS BASED ON PERSONNEL STATUS AND HIGHEST CERTIFICATE BY PROVINCE**  
 STATUS / STATUS : NASIONAL / NATIONAL  
 PERGURUAN TINGGI (PT) / HIGHER EDUCATION (HE)  
 TAHUN / YEAR: 2019

Provinsi Province	Tetap / Full Time						SubJml Sub Total
	D1-D4 <Bachelor	S-1 Bachelor	S-2 Master	S-3 Ph.D	Profesi Professions	Spesialis Specialist	
(1)	(2)	(3)	(4)	(5)	(6)	(7)	(8)
D.K.I. Jakarta	56	1.106	20.514	5.120	70	527	27.393
Jawa Barat	139	1.633	24.343	6.948	88	209	33.360
Banten	17	359	8.378	1.056	17	99	9.926
Jawa Tengah	125	695	17.535	3.608	106	195	22.264
D.I. Yogyakarta	13	256	9.465	3.145	23	132	13.034
Jawa Timur	158	1.021	28.475	6.089	106	497	36.346
Aceh	50	303	6.364	981	34	82	7.814
Sumatera Utara	166	1.267	12.093	1.633	67	244	15.470
Sumatera Barat	44	151	6.591	1.429	23	112	8.350
Riau	12	53	4.765	741	13	39	5.623
Kepulauan Riau	2	33	1.824	159	4	23	2.045
Jambi	5	53	2.786	411	15	3	3.273
Sumatera Selatan	18	276	5.481	800	32	53	6.660
Bangka Belitung	16	17	573	55	1	-	662
Bengkulu	20	91	1.942	418	22	1	2.494
Lampung	29	432	4.605	741	58	58	5.923
Kalimantan Barat	13	112	2.645	456	12	6	3.244
Kalimantan Tengah	9	135	1.487	263	13	5	1.912
Kalimantan Selatan	31	156	3.044	518	13	24	3.786
Kalimantan Timur	12	184	3.024	524	11	8	3.763
Kalimantan Utara	2	52	433	46	3	-	536
Sulawesi Utara	11	392	3.169	925	35	51	4.583
Gorontalo	4	60	1.381	299	4	2	1.750
Sulawesi Tengah	6	294	2.513	552	37	6	3.408
Sulawesi Selatan	54	1.107	9.898	3.070	217	76	14.422
Sulawesi Barat	5	173	812	46	16	1	1.053
Sulawesi Tenggara	10	303	2.705	546	42	-	3.606
Maluku	2	254	2.010	394	12	9	2.681
Maluku Utara	3	117	1.436	173	-	8	1.737
Bali	22	157	4.913	1.230	21	86	6.429
Nusa Tenggara Barat	14	238	4.286	546	40	42	5.166
Nusa Tenggara Timur	16	246	3.582	362	13	6	4.225
Papua	2	259	1.978	277	14	11	2.541
Papua Barat	13	165	1.184	145	4	2	1.513
<b>Indonesia</b>	<b>1.099</b>	<b>12.150</b>	<b>206.234</b>	<b>43.706</b>	<b>1.186</b>	<b>2.617</b>	<b>266.992</b>

Ket :

Jumlah dosen (L+P)/The number of lecturers (M/F) = **308.607**Jumlah riwayat pendidikan tertinggi dosen yang tidak dilaporkan/ The number of missing values of highest certificate = **4.669**



TABEL / TABLE : 35 (Lanjutan / Continued)

**JUMLAH DOSEN MENURUT STATUS KEPEGAWAIAN DAN PENDIDIKAN TERTINGGI TIAP PROVINSI**  
**NUMBER OF LECTURERS BASED ON PERSONNEL STATUS AND HIGHEST CERTIFICATE BY PROVINCE**  
 STATUS / STATUS : NASIONAL / NATIONAL  
 PERGURUAN TINGGI (PT) / HIGHER EDUCATION (HE)  
 TAHUN / YEAR: 2019

Provinsi <i>Province</i>	Tidak Tetap / Part Time						SubJml <i>Sub Total</i>	Jumlah <i>Total</i>
	D1-D4 <i>&lt;Bachelor</i>	S-1 <i>Bachelor</i>	S-2 <i>Master</i>	S-3 <i>Ph.D</i>	Profesi <i>Professions</i>	Spesialis <i>Specialist</i>		
(1)	(9)	(10)	(11)	(12)	(13)	(14)	(15)	(16)
D.K.I. Jakarta	55	1.093	2.153	983	77	258	4.619	32.012
Jawa Barat	147	1.706	2.187	673	89	211	5.013	38.373
Banten	30	388	852	191	18	6	1.485	11.411
Jawa Tengah	70	684	832	265	84	137	2.072	24.336
D.I. Yogyakarta	17	198	368	266	20	122	991	14.025
Jawa Timur	127	1.129	1.447	501	86	397	3.687	40.033
Aceh	49	1.169	656	27	64	87	2.052	9.866
Sumatera Utara	191	1.144	674	149	51	48	2.257	17.727
Sumatera Barat	40	167	337	65	28	100	737	9.087
Riau	24	153	439	39	13	101	769	6.392
Kepulauan Riau	21	44	82	24	-	4	175	2.220
Jambi	8	117	215	13	6	16	375	3.648
Sumatera Selatan	42	329	361	75	18	155	980	7.640
Bangka Belitung	23	63	58	4	9	2	159	821
Bengkulu	11	80	59	2	17	8	177	2.671
Lampung	32	303	235	31	19	49	669	6.592
Kalimantan Barat	18	141	152	5	2	1	319	3.563
Kalimantan Tengah	19	202	139	10	14	39	423	2.335
Kalimantan Selatan	57	263	425	56	34	26	861	4.647
Kalimantan Timur	27	273	401	39	8	10	758	4.521
Kalimantan Utara	4	40	40	4	11	-	99	635
Sulawesi Utara	17	241	146	27	21	4	456	5.039
Gorontalo	7	159	114	11	10	-	301	2.051
Sulawesi Tengah	9	294	202	14	13	9	541	3.949
Sulawesi Selatan	78	885	738	225	62	100	2.088	16.510
Sulawesi Barat	12	176	124	6	20	-	338	1.391
Sulawesi Tenggara	29	286	337	24	23	2	701	4.307
Maluku	3	271	118	6	2	1	401	3.082
Maluku Utara	5	296	154	9	5	1	470	2.207
Bali	29	210	257	90	31	214	831	7.260
Nusa Tenggara Barat	34	260	211	21	17	36	579	5.745
Nusa Tenggara Timur	25	264	233	22	35	6	585	4.810
Papua	23	366	213	35	8	19	664	3.205
Papua Barat	11	199	96	7	1	-	314	1.827
<b>Indonesia</b>	<b>1.294</b>	<b>13.593</b>	<b>15.055</b>	<b>3.919</b>	<b>916</b>	<b>2.169</b>	<b>36.946</b>	<b>303.938</b>

TABEL / TABLE : 35 A

**JUMLAH DOSEN MENURUT STATUS KEPEGAWAIAN DAN PENDIDIKAN TERTINGGI TIAP PROVINSI**  
**NUMBER OF LECTURERS BASED ON PERSONNEL STATUS AND HIGHEST CERTIFICATE BY PROVINCE**  
 STATUS / STATUS : RISTEKDIKTI / MoRTHE  
 PERGURUAN TINGGI (PT) / HIGHER EDUCATION (HE)  
 TAHUN / YEAR: 2019

Provinsi <i>Province</i>	Tetap / Full Time							SubJml <i>Sub Total</i>
	D1-D4	S-1	S-2	S-3	Profesi	Spesialis		
	<Bachelor	Bachelor	Master	Ph.D	Professions	Specialist		
(1)	(2)	(3)	(4)	(5)	(6)	(7)	(8)	
D.K.I. Jakarta	54	1.044	18.456	4.440	64	513	24.571	
Jawa Barat	124	1.558	20.282	6.025	88	199	28.276	
Banten	17	352	7.452	905	17	99	8.842	
Jawa Tengah	118	649	14.513	3.159	101	190	18.730	
D.I. Yogyakarta	12	250	8.542	2.839	23	132	11.798	
Jawa Timur	153	962	22.815	5.224	98	494	29.746	
Aceh	22	215	4.677	738	17	82	5.751	
Sumatera Utara	143	1.182	10.143	1.335	59	243	13.105	
Sumatera Barat	44	141	5.472	1.233	23	112	7.025	
Riau	11	43	3.568	572	6	39	4.239	
Kepulauan Riau	1	19	1.471	123	4	23	1.641	
Jambi	5	42	1.828	302	15	3	2.195	
Sumatera Selatan	17	254	4.562	706	32	52	5.623	
Bangka Belitung	16	14	448	37	1	-	516	
Bengkulu	20	91	1.469	345	22	1	1.948	
Lampung	28	426	3.500	587	58	58	4.657	
Kalimantan Barat	10	87	2.144	363	6	6	2.616	
Kalimantan Tengah	7	127	1.145	203	7	5	1.494	
Kalimantan Selatan	27	149	2.465	417	10	24	3.092	
Kalimantan Timur	10	184	2.634	442	11	8	3.289	
Kalimantan Utara	2	52	426	46	3	-	529	
Sulawesi Utara	10	386	2.766	853	35	50	4.100	
Gorontalo	-	58	1.182	246	3	2	1.491	
Sulawesi Tengah	5	271	2.169	489	28	6	2.968	
Sulawesi Selatan	52	1.052	8.070	2.620	191	76	12.061	
Sulawesi Barat	5	170	606	36	16	1	834	
Sulawesi Tenggara	7	286	2.373	496	32	-	3.194	
Maluku	2	248	1.688	329	12	9	2.288	
Maluku Utara	-	102	1.228	144	-	8	1.482	
Bali	21	157	4.313	1.136	21	86	5.734	
Nusa Tenggara Barat	11	216	3.468	437	40	40	4.212	
Nusa Tenggara Timur	8	239	3.224	346	12	4	3.833	
Papua	1	244	1.590	248	12	11	2.106	
Papua Barat	1	152	996	121	3	-	1.273	
<b>Indonesia</b>	<b>964</b>	<b>11.422</b>	<b>171.685</b>	<b>37.542</b>	<b>1.070</b>	<b>2.576</b>	<b>225.259</b>	

Ket :

Jumlah dosen (L+P) RISTEKDIKTI/ *The number of lecturers (M/F) of MoRTHE = 261.827*

Jumlah riwayat pendidikan tertinggi dosen yang tidak dilaporkan/ *The number of missing values of highest certificate = 3.037*

TABEL / TABLE : 35 A (Lanjutan / *Continued*)

**JUMLAH DOSEN MENURUT STATUS KEPEGAWAIAN DAN PENDIDIKAN TERTINGGI TIAP PROVINSI**  
**NUMBER OF LECTURERS BASED ON PERSONNEL STATUS AND HIGHEST CERTIFICATE BY PROVINCE**  
 STATUS / STATUS : RISTEKDIKTI / MoRTHE  
 PERGURUAN TINGGI (PT) / HIGHER EDUCATION (HE)  
 TAHUN / YEAR: 2019

Provinsi <i>Province</i>	Tidak Tetap / <i>Part Time</i>						SubJml <i>Sub Total</i>	Jumlah <i>Total</i>
	D1-D4 <i>&lt;Bachelor</i>	S-1 <i>Bachelor</i>	S-2 <i>Master</i>	S-3 <i>Ph.D</i>	Profesi <i>Professions</i>	Spesialis <i>Specialist</i>		
(1)	(9)	(10)	(11)	(12)	(13)	(14)	(15)	(16)
D.K.I. Jakarta	52	1.074	1.907	911	69	236	4.249	28.820
Jawa Barat	145	1.653	1.934	557	89	211	4.589	32.865
Banten	26	384	660	154	18	6	1.248	10.090
Jawa Tengah	69	650	675	233	84	136	1.847	20.577
D.I. Yogyakarta	9	186	349	252	20	122	938	12.736
Jawa Timur	121	1.088	1.330	466	85	396	3.486	33.232
Aceh	38	1.138	582	19	58	87	1.922	7.673
Sumatera Utara	188	1.092	595	123	44	47	2.089	15.194
Sumatera Barat	40	164	203	54	28	100	589	7.614
Riau	24	128	223	31	13	101	520	4.759
Kepulauan Riau	20	40	60	18	-	4	142	1.783
Jambi	7	73	138	11	6	16	251	2.446
Sumatera Selatan	33	302	302	74	17	155	883	6.506
Bangka Belitung	20	57	47	4	3	2	133	649
Bengkulu	11	78	57	2	17	8	173	2.121
Lampung	31	279	180	30	14	46	580	5.237
Kalimantan Barat	18	126	135	5	2	1	287	2.903
Kalimantan Tengah	17	182	117	10	12	39	377	1.871
Kalimantan Selatan	55	245	373	49	26	25	773	3.865
Kalimantan Timur	27	268	372	32	8	10	717	4.006
Kalimantan Utara	4	40	39	4	11	-	98	627
Sulawesi Utara	7	219	134	16	13	4	393	4.493
Gorontalo	7	159	112	11	10	-	299	1.790
Sulawesi Tengah	8	287	185	12	12	9	513	3.481
Sulawesi Selatan	67	860	621	196	62	100	1.906	13.967
Sulawesi Barat	11	159	98	3	20	-	291	1.125
Sulawesi Tenggara	29	255	311	21	13	2	631	3.825
Maluku	2	241	108	6	-	1	358	2.646
Maluku Utara	5	295	148	9	5	1	463	1.945
Bali	28	205	249	87	31	214	814	6.548
Nusa Tenggara Barat	33	244	184	19	17	36	533	4.745
Nusa Tenggara Timur	18	247	210	12	31	6	524	4.357
Papua	19	352	189	31	5	19	615	2.721
Papua Barat	11	192	89	7	1	-	300	1.573
<b>Indonesia</b>	<b>1.200</b>	<b>12.962</b>	<b>12.916</b>	<b>3.469</b>	<b>844</b>	<b>2.140</b>	<b>33.531</b>	<b>258.790</b>

TABEL / TABLE : 35 B (Lanjutan / Continued)

**JUMLAH DOSEN MENURUT STATUS KEPEGAWAIAN DAN PENDIDIKAN TERTINGGI TIAP PROVINSI**  
**NUMBER OF LECTURERS BASED ON PERSONNEL STATUS AND HIGHEST CERTIFICATE BY PROVINCE**  
 STATUS / STATUS : NEGERI / PUBLIC  
 PERGURUAN TINGGI (PT) / HIGHER EDUCATION (HE)  
 TAHUN / YEAR: 2019

Provinsi Province	Tetap / Full Time							SubJml Sub Total
	D1-D4 <Bachelor	S-1 Bachelor	S-2 Master	S-3 Ph.D	Profesi Professions	Spesialis Specialist		
(1)	(2)	(3)	(4)	(5)	(6)	(7)	(8)	
D.K.I. Jakarta	-	27	1.872	1.506	10	159	3.574	
Jawa Barat	3	80	4.244	3.662	26	81	8.096	
Banten	-	16	1.134	282	-	-	1.432	
Jawa Tengah	3	44	4.309	1.938	41	112	6.447	
D.I. Yogyakarta	-	13	2.475	1.826	6	80	4.400	
Jawa Timur	-	61	6.589	3.179	40	258	10.127	
Aceh	-	44	2.389	652	15	63	3.163	
Sumatera Utara	1	38	1.747	786	33	151	2.756	
Sumatera Barat	2	37	2.259	970	13	75	3.356	
Riau	-	4	862	355	1	20	1.242	
Kepulauan Riau	-	5	330	22	-	1	358	
Jambi	-	11	672	250	11	2	946	
Sumatera Selatan	-	20	1.104	433	19	40	1.616	
Bangka Belitung	4	1	224	27	-	-	256	
Bengkulu	5	23	576	270	9	-	883	
Lampung	-	43	1.377	436	8	14	1.878	
Kalimantan Barat	4	14	1.079	326	6	5	1.434	
Kalimantan Tengah	-	17	579	176	7	5	784	
Kalimantan Selatan	2	26	905	314	7	17	1.271	
Kalimantan Timur	-	43	1.304	364	4	6	1.721	
Kalimantan Utara	2	4	258	41	3	-	308	
Sulawesi Utara	1	106	1.782	779	28	47	2.743	
Gorontalo	-	7	522	194	3	1	727	
Sulawesi Tengah	-	38	972	418	8	6	1.442	
Sulawesi Selatan	1	24	1.569	1.541	24	44	3.203	
Sulawesi Barat	-	37	279	24	5	-	345	
Sulawesi Tenggara	1	37	1.087	427	13	-	1.565	
Maluku	1	104	1.079	284	9	9	1.486	
Maluku Utara	-	7	482	115	-	4	608	
Bali	9	30	1.689	832	5	66	2.631	
Nusa Tenggara Barat	-	17	739	327	19	29	1.131	
Nusa Tenggara Timur	2	72	1.069	246	11	4	1.404	
Papua	-	54	720	171	11	10	966	
Papua Barat	1	28	414	86	3	-	532	
<b>Indonesia</b>	<b>42</b>	<b>1.132</b>	<b>48.691</b>	<b>23.259</b>	<b>398</b>	<b>1.309</b>	<b>74.831</b>	

Ket :

Jumlah dosen (L+P) PTN/ The number of lecturers (M/F) of Public Higher Education = **80.023**

Jumlah riwayat pendidikan tertinggi dosen yang tidak dilaporkan/ The number of missing values of highest certificate = **334**

TABEL / TABLE : 35 B (Lanjutan / Continued)

**JUMLAH DOSEN MENURUT STATUS KEPEGAWAIAN DAN PENDIDIKAN TERTINGGI TIAP PROVINSI**  
**NUMBER OF LECTURERS BASED ON PERSONNEL STATUS AND HIGHEST CERTIFICATE BY PROVINCE**  
 STATUS / STATUS : NEGERI / PUBLIC  
 PERGURUAN TINGGI (PT) / HIGHER EDUCATION (HE)  
 TAHUN / YEAR: 2019

Provinsi Province (1)	Tidak Tetap / Part Time						SubJml Sub Total (15)	Jumlah Total (16)
	D1-D4 <Bachelor (9)	S-1 Bachelor (10)	S-2 Master (11)	S-3 Ph.D (12)	Profesi Professions (13)	Spesialis Specialist (14)		
D.K.I. Jakarta	-	19	116	207	4	139	485	4.059
Jawa Barat	1	24	133	129	2	104	393	8.489
Banten	1	13	9	4	-	-	27	1.459
Jawa Tengah	-	2	98	89	4	94	287	6.734
D.I. Yogyakarta	-	8	81	125	2	112	328	4.728
Jawa Timur	5	13	145	189	12	297	661	10.788
Aceh	3	130	93	5	9	79	319	3.482
Sumatera Utara	-	9	33	39	-	14	95	2.851
Sumatera Barat	-	9	44	33	4	67	157	3.513
Riau	4	20	107	12	-	80	223	1.465
Kepulauan Riau	18	14	10	-	-	-	42	400
Jambi	-	2	39	3	-	14	58	1.004
Sumatera Selatan	-	3	44	33	2	128	210	1.826
Bangka Belitung	4	1	3	-	-	-	8	264
Bengkulu	-	1	4	-	-	8	13	896
Lampung	-	1	16	9	1	36	63	1.941
Kalimantan Barat	3	27	75	1	-	-	106	1.540
Kalimantan Tengah	-	1	9	1	1	38	50	834
Kalimantan Selatan	-	2	128	16	-	22	168	1.439
Kalimantan Timur	1	23	59	4	-	9	96	1.817
Kalimantan Utara	3	1	2	-	3	-	9	317
Sulawesi Utara	-	4	7	5	3	4	23	2.766
Gorontalo	-	10	24	2	8	-	44	771
Sulawesi Tengah	-	-	14	1	-	4	19	1.461
Sulawesi Selatan	-	1	108	66	2	87	264	3.467
Sulawesi Barat	-	10	5	-	-	-	15	360
Sulawesi Tenggara	-	18	153	4	4	2	181	1.746
Maluku	-	1	3	1	-	-	5	1.491
Maluku Utara	-	-	5	3	3	1	12	620
Bali	7	27	45	49	1	154	283	2.914
Nusa Tenggara Barat	-	-	35	5	4	14	58	1.189
Nusa Tenggara Timur	-	8	73	1	2	6	90	1.494
Papua	-	5	10	6	-	18	39	1.005
Papua Barat	10	10	7	-	-	-	27	559
Indonesia	60	417	1.737	1.042	71	1.531	4.858	79.689

TABEL / TABLE : 35 C

**JUMLAH DOSEN MENURUT STATUS KEPEGAWAIAN DAN PENDIDIKAN TERTINGGI TIAP PROVINSI**  
**NUMBER OF LECTURERS BASED ON PERSONNEL STATUS AND HIGHEST CERTIFICATE BY PROVINCE**  
STATUS / STATUS : SWASTA / PRIVATE  
PERGURUAN TINGGI (PT) / HIGHER EDUCATION (HE)  
TAHUN / YEAR: 2019

Provinsi Province	Tetap / Full Time						SubJml Sub Total
	D1-D4 <Bachelor	S-1 Bachelor	S-2 Master	S-3 Ph.D	Profesi Professions	Spesialis Specialist	
(1)	(2)	(3)	(4)	(5)	(6)	(7)	(8)
D.K.I. Jakarta	54	1.017	16.584	2.934	54	354	20.997
Jawa Barat	121	1.478	16.038	2.363	62	118	20.180
Banten	17	336	6.318	623	17	99	7.410
Jawa Tengah	115	605	10.204	1.221	60	78	12.283
D.I. Yogyakarta	12	237	6.067	1.013	17	52	7.398
Jawa Timur	153	901	16.226	2.045	58	236	19.619
Aceh	22	171	2.288	86	2	19	2.588
Sumatera Utara	142	1.144	8.396	549	26	92	10.349
Sumatera Barat	42	104	3.213	263	10	37	3.669
Riau	11	39	2.706	217	5	19	2.997
Kepulauan Riau	1	14	1.141	101	4	22	1.283
Jambi	5	31	1.156	52	4	1	1.249
Sumatera Selatan	17	234	3.458	273	13	12	4.007
Bangka Belitung	12	13	224	10	1	-	260
Bengkulu	15	68	893	75	13	1	1.065
Lampung	28	383	2.123	151	50	44	2.779
Kalimantan Barat	6	73	1.065	37	-	1	1.182
Kalimantan Tengah	7	110	566	27	-	-	710
Kalimantan Selatan	25	123	1.560	103	3	7	1.821
Kalimantan Timur	10	141	1.330	78	7	2	1.568
Kalimantan Utara	-	48	168	5	-	-	221
Sulawesi Utara	9	280	984	74	7	3	1.357
Gorontalo	-	51	660	52	-	1	764
Sulawesi Tengah	5	233	1.197	71	20	-	1.526
Sulawesi Selatan	51	1.028	6.501	1.079	167	32	8.858
Sulawesi Barat	5	133	327	12	11	1	489
Sulawesi Tenggara	6	249	1.286	69	19	-	1.629
Maluku	1	144	609	45	3	-	802
Maluku Utara	-	95	746	29	-	4	874
Bali	12	127	2.624	304	16	20	3.103
Nusa Tenggara Barat	11	199	2.729	110	21	11	3.081
Nusa Tenggara Timur	6	167	2.155	100	1	-	2.429
Papua	1	190	870	77	1	1	1.140
Papua Barat	-	124	582	35	-	-	741
<b>Indonesia</b>	<b>922</b>	<b>10.290</b>	<b>122.994</b>	<b>14.283</b>	<b>672</b>	<b>1.267</b>	<b>150.428</b>

Ket :

Jumlah dosen (L+P) PTS/ The number of lecturers (M/F) of Private Higher Education = **181.804**Jumlah riwayat pendidikan tertinggi dosen yang tidak dilaporkan/ The number of missing values of highest certificate = **2.703**

TABEL / TABLE : 35 C (Lanjutan / Continued)

**JUMLAH DOSEN MENURUT STATUS KEPEGAWAIAN DAN PENDIDIKAN TERTINGGI TIAP PROVINSI**  
**NUMBER OF LECTURERS BASED ON PERSONNEL STATUS AND HIGHEST CERTIFICATE BY PROVINCE**  
 STATUS / STATUS : SWASTA / PRIVATE  
 PERGURUAN TINGGI (PT) / HIGHER EDUCATION (HE)  
 TAHUN / YEAR: 2019

Provinsi Province (1)	Tidak Tetap / Part Time						SubJml Sub Total (15)	Jumlah Total (16)
	D1-D4 <Bachelor (9)	S-1 Bachelor (10)	S-2 Master (11)	S-3 Ph.D (12)	Profesi Professions (13)	Spesialis Specialist (14)		
D.K.I. Jakarta	52	1.055	1.791	704	65	97	3.764	24.761
Jawa Barat	144	1.629	1.801	428	87	107	4.196	24.376
Banten	25	371	651	150	18	6	1.221	8.631
Jawa Tengah	69	648	577	144	80	42	1.560	13.843
D.I. Yogyakarta	9	178	268	127	18	10	610	8.008
Jawa Timur	116	1.075	1.185	277	73	99	2.825	22.444
Aceh	35	1.008	489	14	49	8	1.603	4.191
Sumatera Utara	188	1.083	562	84	44	33	1.994	12.343
Sumatera Barat	40	155	159	21	24	33	432	4.101
Riau	20	108	116	19	13	21	297	3.294
Kepulauan Riau	2	26	50	18	-	4	100	1.383
Jambi	7	71	99	8	6	2	193	1.442
Sumatera Selatan	33	299	258	41	15	27	673	4.680
Bangka Belitung	16	56	44	4	3	2	125	385
Bengkulu	11	77	53	2	17	-	160	1.225
Lampung	31	278	164	21	13	10	517	3.296
Kalimantan Barat	15	99	60	4	2	1	181	1.363
Kalimantan Tengah	17	181	108	9	11	1	327	1.037
Kalimantan Selatan	55	243	245	33	26	3	605	2.426
Kalimantan Timur	26	245	313	28	8	1	621	2.189
Kalimantan Utara	1	39	37	4	8	-	89	310
Sulawesi Utara	7	215	127	11	10	-	370	1.727
Gorontalo	7	149	88	9	2	-	255	1.019
Sulawesi Tengah	8	287	171	11	12	5	494	2.020
Sulawesi Selatan	67	859	513	130	60	13	1.642	10.500
Sulawesi Barat	11	149	93	3	20	-	276	765
Sulawesi Tenggara	29	237	158	17	9	-	450	2.079
Maluku	2	240	105	5	-	1	353	1.155
Maluku Utara	5	295	143	6	2	-	451	1.325
Bali	21	178	204	38	30	60	531	3.634
Nusa Tenggara Barat	33	244	149	14	13	22	475	3.556
Nusa Tenggara Timur	18	239	137	11	29	-	434	2.863
Papua	19	347	179	25	5	1	576	1.716
Papua Barat	1	182	82	7	1	-	273	1.014
<b>Indonesia</b>	<b>1.140</b>	<b>12.545</b>	<b>11.179</b>	<b>2.427</b>	<b>773</b>	<b>609</b>	<b>28.673</b>	<b>179.101</b>

TABEL / TABLE: 36

**JUMLAH DOSEN MENURUT STATUS KEPEGAWAIAN DAN PENDIDIKAN TERTINGGI TIAP PERGURUAN TINGGI (PT) NEGERI**  
**NUMBER OF LECTURERS BASED ON PERSONNEL STATUS AND HIGHEST CERTIFICATE BY PUBLIC HIGHER EDUCATION (HE)**  
 STATUS / STATUS : NEGERI / PUBLIC  
 PERGURUAN TINGGI (PT) / HIGHER EDUCATION (HE)  
 TAHUN / YEAR: 2019

Perguruan Tinggi College	Tetap / Full Time							SubJml Sub Total
	D1-D4	S-1	S-2	S-3	Profesi	Spesialis		
	<Bachelor	Bachelor	Master	Ph.D	Professions	Specialist		
(1)	(2)	(3)	(4)	(5)	(6)	(7)	(8)	
Akademi Komunitas Negeri Aceh Barat	-	-	11	-	-	-	11	
Akademi Komunitas Negeri Pacitan	-	-	8	-	-	-	8	
Akademi Komunitas Negeri Putra Sang Fajar Blitar	-	-	9	-	-	-	9	
Akademi Komunitas Negeri Rejang Lebong	-	-	5	-	-	-	5	
Institut Pertanian Bogor	-	11	449	901	2	-	1.363	
Institut Seni Budaya Indonesia Aceh	-	-	55	-	-	-	55	
Institut Seni Budaya Indonesia Bandung	-	2	120	37	-	1	160	
Institut Seni Budaya Indonesia Tanah Papua	-	-	6	-	-	-	6	
Institut Seni Indonesia Denpasar	-	4	158	45	-	-	207	
Institut Seni Indonesia Padang Panjang	-	1	204	27	-	-	232	
Institut Seni Indonesia Surakarta	-	3	171	39	-	-	213	
Institut Seni Indonesia Yogyakarta	-	5	230	51	-	-	286	
Institut Teknologi Bandung	-	8	445	1.043	-	-	1.496	
Institut Teknologi Kalimantan	-	-	134	3	-	-	137	
Institut Teknologi Sepuluh Nopember	-	1	533	444	-	-	978	
Institut Teknologi Sumatera	-	-	291	14	-	-	305	
Politeknik Elektronika Negeri Surabaya	-	-	139	40	-	-	179	
Politeknik Manufaktur Bandung	2	4	80	10	-	-	96	
Politeknik Manufaktur Negeri Bangka Belitung	4	1	56	3	-	-	64	
Politeknik Maritim Negeri Indonesia	2	2	37	1	-	-	42	
Politeknik Negeri Ambon	1	29	205	8	-	1	244	
Politeknik Negeri Bali	-	3	319	41	-	-	363	
Politeknik Negeri Balikpapan	-	-	74	1	-	-	75	
Politeknik Negeri Bandung	1	10	389	80	-	2	482	
Politeknik Negeri Banjarmasin	2	17	188	3	-	-	210	
Politeknik Negeri Banyuwangi	-	-	84	-	-	-	84	
Politeknik Negeri Batam	-	4	151	7	-	1	163	
Politeknik Negeri Bengkalis	-	-	132	-	-	-	132	
Politeknik Negeri Cilacap	-	-	54	1	-	-	55	
Politeknik Negeri Fakfak	1	-	26	-	-	-	27	
Politeknik Negeri Indramayu	-	11	50	-	-	-	61	

Ket :

Jumlah dosen (L+P) PTN/ The number of lecturers (M/F) of Public Higher Education = **80.023**Jumlah riwayat pendidikan tertinggi dosen yang tidak dilaporkan/ The number of missing values of highest certificate = **334**



TABEL / TABLE : 36 (Lanjutan / Continued)

**JUMLAH DOSEN MENURUT STATUS KEPEGAWAIAN DAN PENDIDIKAN TERTINGGI TIAP PERGURUAN TINGGI (PT) NEGERI**  
**NUMBER OF LECTURERS BASED ON PERSONNEL STATUS AND HIGHEST CERTIFICATE BY PUBLIC HIGHER EDUCATION (HE)**  
 STATUS / STATUS : NEGERI / PUBLIC  
 PERGURUAN TINGGI (PT) / HIGHER EDUCATION (HE)  
 TAHUN / YEAR: 2019

Perguruan Tinggi College	Tidak Tetap / Part Time							SubJml Sub Total	Jumlah Total
	D1-D4	S-1	S-2	S-3	Profesi	Spesialis			
	<Bachelor	Bachelor	Master	Ph.D	Professions	Specialist			
(1)	(9)	(10)	(11)	(12)	(13)	(14)	(15)	(16)	
Akademi Komunitas Negeri Aceh Barat	3	2	1	-	-	-	6	17	
Akademi Komunitas Negeri Pacitan	1	1	-	-	-	-	2	10	
Akademi Komunitas Negeri Putra Sang Fajar Blitar	-	-	-	-	-	-	-	9	
Akademi Komunitas Negeri Rejang Lebong	-	-	-	-	-	-	-	5	
Institut Pertanian Bogor	-	-	3	11	-	-	14	1.377	
Institut Seni Budaya Indonesia Aceh	-	3	1	-	-	-	4	59	
Institut Seni Budaya Indonesia Bandung	-	-	-	-	-	-	-	160	
Institut Seni Budaya Indonesia Tanah Papua	-	-	-	-	-	-	-	6	
Institut Seni Indonesia Denpasar	-	-	-	-	-	-	-	207	
Institut Seni Indonesia Padang Panjang	-	-	-	-	-	-	-	232	
Institut Seni Indonesia Surakarta	-	-	-	-	-	-	-	213	
Institut Seni Indonesia Yogyakarta	-	1	8	3	-	-	12	298	
Institut Teknologi Bandung	-	-	2	8	-	-	10	1.506	
Institut Teknologi Kalimantan	-	-	6	-	-	-	6	143	
Institut Teknologi Sepuluh Nopember	-	-	3	5	-	-	8	986	
Institut Teknologi Sumatera	-	-	10	6	-	-	16	321	
Politeknik Elektronika Negeri Surabaya	-	-	-	-	-	-	-	179	
Politeknik Manufaktur Bandung	1	-	-	-	-	-	1	97	
Politeknik Manufaktur Negeri Bangka Belitung	4	1	2	-	-	-	7	71	
Politeknik Maritim Negeri Indonesia	-	-	2	-	-	-	2	44	
Politeknik Negeri Ambon	-	1	-	-	-	-	1	245	
Politeknik Negeri Bali	5	20	15	-	-	-	40	403	
Politeknik Negeri Balikpapan	1	11	3	-	-	-	15	90	
Politeknik Negeri Bandung	-	-	16	-	-	-	16	498	
Politeknik Negeri Banjarmasin	-	1	-	-	-	-	1	211	
Politeknik Negeri Banyuwangi	1	-	-	-	-	-	1	85	
Politeknik Negeri Batam	18	12	10	-	-	-	40	203	
Politeknik Negeri Bengkalis	4	17	1	-	-	-	22	154	
Politeknik Negeri Cilacap	-	-	-	-	-	-	-	55	
Politeknik Negeri Fakfak	10	10	2	-	-	-	22	49	
Politeknik Negeri Indramayu	-	4	3	-	1	-	8	69	

TABEL / TABLE : 36 (Lanjutan / Continued)

**JUMLAH DOSEN MENURUT STATUS KEPEGAWAIAN DAN PENDIDIKAN TERTINGGI TIAP PERGURUAN TINGGI (PT) NEGERI**  
**NUMBER OF LECTURERS BASED ON PERSONNEL STATUS AND HIGHEST CERTIFICATE BY PUBLIC HIGHER EDUCATION (HE)**  
 STATUS / STATUS : NEGERI / PUBLIC  
 PERGURUAN TINGGI (PT) / HIGHER EDUCATION (HE)  
 TAHUN / YEAR: 2019

Perguruan Tinggi College	Tetap / Full Time							SubJml Sub Total
	D1-D4 <Bachelor	S-1 Bachelor	S-2 Master	S-3 Ph.D	Profesi Professions	Spesialis Specialist		
(1)	(2)	(3)	(4)	(5)	(6)	(7)	(8)	
Politeknik Negeri Jakarta	-	10	327	34	-	-	371	
Politeknik Negeri Jember	-	-	251	29	1	-	281	
Politeknik Negeri Ketapang	1	4	54	-	-	-	59	
Politeknik Negeri Kupang	-	3	165	8	-	-	176	
Politeknik Negeri Lampung	-	3	179	14	-	-	196	
Politeknik Negeri Lhokseumawe	-	10	279	19	-	-	308	
Politeknik Negeri Madiun	-	1	74	1	-	-	76	
Politeknik Negeri Madura	-	5	51	-	-	-	56	
Politeknik Negeri Malang	-	4	445	66	-	-	515	
Politeknik Negeri Manado	1	3	277	20	-	1	302	
Politeknik Negeri Medan	1	19	285	16	-	-	321	
Politeknik Negeri Media Kreatif	-	4	118	7	-	-	129	
Politeknik Negeri Nusa Utara	-	4	53	1	-	-	58	
Politeknik Negeri Padang	1	9	269	23	-	-	302	
Politeknik Negeri Pontianak	3	9	279	17	1	-	309	
Politeknik Negeri Samarinda	-	-	224	24	-	-	248	
Politeknik Negeri Sambas	-	-	84	-	-	-	84	
Politeknik Negeri Semarang	-	2	303	29	-	-	334	
Politeknik Negeri Sriwijaya	-	14	336	36	-	-	386	
Politeknik Negeri Subang	-	-	24	-	-	-	24	
Politeknik Negeri Tanah Laut	-	-	55	1	-	-	56	
Politeknik Negeri Ujung Pandang	1	2	271	54	-	1	329	
Politeknik Perikanan Negeri Tual	-	5	79	8	-	-	92	
Politeknik Perkapalan Negeri Surabaya	-	-	142	11	-	-	153	
Politeknik Pertanian Negeri Kupang	-	7	133	16	-	-	156	
Politeknik Pertanian Negeri Pangkajene Kepulauan	-	-	129	37	-	-	166	
Politeknik Pertanian Negeri Payakumbuh	-	1	136	17	-	-	154	
Politeknik Pertanian Negeri Samarinda	-	4	91	8	-	-	103	
Universitas Airlangga	-	29	781	643	8	154	1.615	
Universitas Andalas	-	6	764	593	12	75	1.450	
Universitas Bangka Belitung	-	-	168	24	-	-	192	

Ket :

Jumlah dosen (L+P) PTN/ The number of lecturers (M/F) of Public Higher Education = **80.023**

Jumlah riwayat pendidikan tertinggi dosen yang tidak dilaporkan/ The number of missing values of highest certificate = **334**

TABEL / TABLE : 36 (Lanjutan / Continued)

**JUMLAH DOSEN MENURUT STATUS KEPEGAWAIAN DAN PENDIDIKAN TERTINGGI TIAP PERGURUAN TINGGI (PT) NEGERI**  
**NUMBER OF LECTURERS BASED ON PERSONNEL STATUS AND HIGHEST CERTIFICATE BY PUBLIC HIGHER EDUCATION (HE)**  
 STATUS / STATUS : NEGERI / PUBLIC  
 PERGURUAN TINGGI (PT) / HIGHER EDUCATION (HE)  
 TAHUN / YEAR: 2019

Perguruan Tinggi College	Tidak Tetap / Part Time							SubJml Sub Total	Jumlah Total
	D1-D4 <Bachelor	S-1 Bachelor	S-2 Master	S-3 Ph.D	Profesi Professions	Spesialis Specialist			
(1)	(9)	(10)	(11)	(12)	(13)	(14)	(15)	(16)	
Politeknik Negeri Jakarta	-	11	14	1	-	-	26	397	
Politeknik Negeri Jember	-	-	22	-	-	-	22	303	
Politeknik Negeri Ketapang	-	5	1	-	-	-	6	65	
Politeknik Negeri Kupang	-	-	5	-	-	-	5	181	
Politeknik Negeri Lampung	-	-	-	-	-	-	-	196	
Politeknik Negeri Lhokseumawe	-	-	-	-	-	-	-	308	
Politeknik Negeri Madiun	1	3	5	-	-	-	9	85	
Politeknik Negeri Madura	-	1	2	-	5	-	8	64	
Politeknik Negeri Malang	-	2	4	-	-	-	6	521	
Politeknik Negeri Manado	-	-	4	-	-	-	4	306	
Politeknik Negeri Medan	-	-	-	-	-	-	-	321	
Politeknik Negeri Media Kreatif	-	12	10	-	-	-	22	151	
Politeknik Negeri Nusa Utara	-	2	-	-	1	-	3	61	
Politeknik Negeri Padang	-	8	7	1	-	-	16	318	
Politeknik Negeri Pontianak	1	6	25	1	-	-	33	342	
Politeknik Negeri Samarinda	-	8	31	2	-	-	41	289	
Politeknik Negeri Sambas	2	15	3	-	-	-	20	104	
Politeknik Negeri Semarang	-	-	-	-	-	-	-	334	
Politeknik Negeri Sriwijaya	-	-	-	-	-	-	-	386	
Politeknik Negeri Subang	-	-	-	-	-	-	-	24	
Politeknik Negeri Tanah Laut	-	1	-	-	-	-	1	57	
Politeknik Negeri Ujung Pandang	-	1	1	-	-	-	2	331	
Politeknik Perikanan Negeri Tual	-	-	-	-	-	-	-	92	
Politeknik Perkapalan Negeri Surabaya	-	1	1	-	-	-	2	155	
Politeknik Pertanian Negeri Kupang	-	-	-	-	-	-	-	156	
Politeknik Pertanian Negeri Pangkajene Kepulauan	-	-	-	-	-	-	-	166	
Politeknik Pertanian Negeri Payakumbuh	-	-	1	-	-	-	1	155	
Politeknik Pertanian Negeri Samarinda	-	-	-	-	-	-	-	103	
Universitas Airlangga	-	1	22	105	6	165	299	1.914	
Universitas Andalas	-	1	22	12	4	67	106	1.556	
Universitas Bangka Belitung	-	-	1	-	-	-	1	193	

TABEL / TABLE : 36 (Lanjutan / Continued)

**JUMLAH DOSEN MENURUT STATUS KEPEGAWAIAN DAN PENDIDIKAN TERTINGGI TIAP PERGURUAN TINGGI (PT) NEGERI**  
**NUMBER OF LECTURERS BASED ON PERSONNEL STATUS AND HIGHEST CERTIFICATE BY PUBLIC HIGHER EDUCATION (HE)**  
 STATUS / STATUS : NEGERI / PUBLIC  
 PERGURUAN TINGGI (PT) / HIGHER EDUCATION (HE)  
 TAHUN / YEAR: 2019

Perguruan Tinggi College	Tetap / Full Time							SubJml Sub Total
	D1-D4 <Bachelor	S-1 Bachelor	S-2 Master	S-3 Ph.D	Profesi Professions	Spesialis Specialist		
(1)	(2)	(3)	(4)	(5)	(6)	(7)	(8)	
Universitas Bengkulu	5	23	571	270	9	-	878	
Universitas Borneo Tarakan	2	4	258	41	3	-	308	
Universitas Brawijaya	-	3	1.180	729	20	90	2.022	
Universitas Cenderawasih	-	53	411	150	11	10	635	
Universitas Diponegoro	1	7	937	645	11	58	1.659	
Universitas Gadjah Mada	-	6	1.178	1.317	6	80	2.587	
Universitas Halu Oleo	-	24	880	416	9	-	1.329	
Universitas Hasanuddin	-	15	614	1.030	23	43	1.725	
Universitas Indonesia	-	10	854	1.116	6	152	2.138	
Universitas Jambi	-	11	672	250	11	2	946	
Universitas Jember	-	3	823	337	7	13	1.183	
Universitas Jenderal Soedirman	-	9	804	319	20	18	1.170	
Universitas Khairun	-	7	482	115	-	4	608	
Universitas Lambung Mangkurat	-	9	662	310	7	17	1.005	
Universitas Lampung	-	40	907	408	8	14	1.377	
Universitas Malikussaleh	-	11	458	83	5	7	564	
Universitas Maritim Raja Ali Haji (UMRAH)	-	1	179	15	-	-	195	
Universitas Mataram	-	17	739	327	19	29	1.131	
Universitas Mulawarman	-	39	781	328	4	6	1.158	
Universitas Musamus Merauke	-	1	303	21	-	-	325	
Universitas Negeri Gorontalo	-	7	522	194	3	1	727	
Universitas Negeri Jakarta	-	9	575	326	2	1	913	
Universitas Negeri Makassar	-	7	555	420	1	-	983	
Universitas Negeri Malang	-	1	695	376	3	-	1.075	
Universitas Negeri Manado	-	68	509	257	1	1	836	
Universitas Negeri Medan	-	6	615	262	1	-	884	
Universitas Negeri Padang	1	20	886	310	1	-	1.218	
Universitas Negeri Semarang	-	11	760	319	1	-	1.091	
Universitas Negeri Surabaya	-	10	695	301	1	1	1.008	
Universitas Negeri Yogyakarta	-	1	695	344	-	-	1.040	
Universitas Nusa Cendana	-	39	585	213	10	4	851	

Ket :

Jumlah dosen (L+P) PTN/ The number of lecturers (M/F) of Public Higher Education = **80.023**

Jumlah riwayat pendidikan tertinggi dosen yang tidak dilaporkan/ The number of missing values of highest certificate = **334**

TABEL / TABLE : 36 (Lanjutan / Continued)

**JUMLAH DOSEN MENURUT STATUS KEPEGAWAIAN DAN PENDIDIKAN TERTINGGI TIAP PERGURUAN TINGGI (PT) NEGERI**  
**NUMBER OF LECTURERS BASED ON PERSONNEL STATUS AND HIGHEST CERTIFICATE BY PUBLIC HIGHER EDUCATION (HE)**  
 STATUS / STATUS : NEGERI / PUBLIC  
 PERGURUAN TINGGI (PT) / HIGHER EDUCATION (HE)  
 TAHUN / YEAR: 2019

Perguruan Tinggi College	Tidak Tetap / Part Time							SubJml Sub Total	Jumlah Total
	D1-D4 <Bachelor	S-1 Bachelor	S-2 Master	S-3 Ph.D	Profesi Professions	Spesialis Specialist			
(1)	(9)	(10)	(11)	(12)	(13)	(14)	(15)	(16)	
Universitas Bengkulu	-	1	4	-	-	8	13	891	
Universitas Borneo Tarakan	3	1	2	-	3	-	9	317	
Universitas Brawijaya	-	1	65	62	-	103	231	2.253	
Universitas Cenderawasih	-	2	8	6	-	18	34	669	
Universitas Diponegoro	-	-	28	32	-	18	78	1.737	
Universitas Gadjah Mada	-	6	39	88	2	112	247	2.834	
Universitas Halu Oleo	-	5	135	4	2	1	147	1.476	
Universitas Hasanuddin	-	-	106	64	2	87	259	1.984	
Universitas Indonesia	-	4	29	192	2	136	363	2.501	
Universitas Jambi	-	2	39	3	-	14	58	1.004	
Universitas Jember	2	-	4	2	1	29	38	1.221	
Universitas Jenderal Soedirman	-	-	2	-	3	26	31	1.201	
Universitas Khairun	-	-	5	3	3	1	12	620	
Universitas Lambung Mangkurat	-	-	128	16	-	22	166	1.171	
Universitas Lampung	-	1	6	3	1	36	47	1.424	
Universitas Malikussaleh	-	4	20	1	3	3	31	595	
Universitas Maritim Raja Ali Haji (UMRAH)	-	2	-	-	-	-	2	197	
Universitas Mataram	-	-	35	5	4	14	58	1.189	
Universitas Mulawarman	-	4	19	2	-	9	34	1.192	
Universitas Musamus Merauke	-	3	2	-	-	-	5	330	
Universitas Negeri Gorontalo	-	10	24	2	8	-	44	771	
Universitas Negeri Jakarta	-	-	59	7	-	-	66	979	
Universitas Negeri Makassar	-	-	1	2	-	-	3	986	
Universitas Negeri Malang	-	-	8	4	-	-	12	1.087	
Universitas Negeri Manado	-	1	1	1	-	-	3	839	
Universitas Negeri Medan	-	9	8	-	-	-	17	901	
Universitas Negeri Padang	-	-	14	20	-	-	34	1.252	
Universitas Negeri Semarang	-	1	50	2	-	-	53	1.144	
Universitas Negeri Surabaya	-	-	3	4	-	-	7	1.015	
Universitas Negeri Yogyakarta	-	-	23	23	-	-	46	1.086	
Universitas Nusa Cendana	-	8	65	1	2	6	82	933	

TABEL / TABLE : 36 (Lanjutan / Continued)

**JUMLAH DOSEN MENURUT STATUS KEPEGAWAIAN DAN PENDIDIKAN TERTINGGI TIAP PERGURUAN TINGGI (PT) NEGERI**  
**NUMBER OF LECTURERS BASED ON PERSONNEL STATUS AND HIGHEST CERTIFICATE BY PUBLIC HIGHER EDUCATION (HE)**  
 STATUS / STATUS : NEGERI / PUBLIC  
 PERGURUAN TINGGI (PT) / HIGHER EDUCATION (HE)  
 TAHUN / YEAR: 2019

Perguruan Tinggi College	Tetap / Full Time							SubJml Sub Total
	D1-D4 <Bachelor	S-1 Bachelor	S-2 Master	S-3 Ph.D	Profesi Professions	Spesialis Specialist		
(1)	(2)	(3)	(4)	(5)	(6)	(7)	(8)	
Universitas Padjadjaran	-	12	927	850	24	77	1.890	
Universitas Palangka Raya	-	17	579	176	7	5	784	
Universitas Papua	-	28	388	86	3	-	505	
Universitas Pattimura	-	70	795	268	9	8	1.150	
Universitas Pembangunan Nasional Veteran Jakarta	-	4	325	57	2	6	394	
Universitas Pembangunan Nasional Veteran Jawa Timur	-	2	302	103	-	-	407	
Universitas Pembangunan Nasional Veteran Yogyakarta	-	1	372	114	-	-	487	
Universitas Pendidikan Ganesha	9	5	316	165	-	-	495	
Universitas Pendidikan Indonesia	-	3	704	581	-	1	1.289	
Universitas Riau	-	4	730	355	1	20	1.110	
Universitas Sam Ratulangi	-	31	943	501	27	45	1.547	
Universitas Samudra	-	9	267	21	-	-	297	
Universitas Sebelas Maret	-	10	1.020	563	9	36	1.638	
Universitas Sembilanbelas November Kolaka	1	13	207	11	4	-	236	
Universitas Siliwangi	-	1	332	56	-	-	389	
Universitas Singaperbangsa Karawang	-	8	397	70	-	-	475	
Universitas Sriwijaya	-	6	768	397	19	40	1.230	
Universitas Sulawesi Barat	-	37	279	24	5	-	345	
Universitas Sultan Ageng Tirtayasa	-	9	566	182	-	-	757	
Universitas Sumatera Utara	-	13	847	508	32	151	1.551	
Universitas Syiah Kuala	-	14	1.054	525	10	56	1.659	
Universitas Tadulako	-	38	972	418	8	6	1.442	
Universitas Tanjungpura	-	1	662	309	5	5	982	
Universitas Terbuka	-	7	568	100	-	-	675	
Universitas Teuku Umar	-	-	265	4	-	-	269	
Universitas Tidar	-	-	223	22	-	-	245	
Universitas Timor	2	23	186	9	1	-	221	
Universitas Trunojoyo	-	2	377	99	-	-	478	
Universitas Udayana	-	18	896	581	5	66	1.566	
<b>Indonesia</b>	<b>42</b>	<b>1.132</b>	<b>48.691</b>	<b>23.259</b>	<b>398</b>	<b>1.309</b>	<b>74.831</b>	

Ket :

Jumlah dosen (L+P) PTN/ The number of lecturers (M/F) of Public Higher Education = **80.023**

Jumlah riwayat pendidikan tertinggi dosen yang tidak dilaporkan/ The number of missing values of highest certificate = **334**

TABEL / TABLE : 36 (Lanjutan / Continued)

**JUMLAH DOSEN MENURUT STATUS KEPEGAWAIAN DAN PENDIDIKAN TERTINGGI TIAP PERGURUAN TINGGI (PT) NEGERI**  
**NUMBER OF LECTURERS BASED ON PERSONNEL STATUS AND HIGHEST CERTIFICATE BY PUBLIC HIGHER EDUCATION (HE)**  
 STATUS / STATUS : NEGERI / PUBLIC  
 PERGURUAN TINGGI (PT) / HIGHER EDUCATION (HE)  
 TAHUN / YEAR: 2019

Perguruan Tinggi College	Tidak Tetap / Part Time							SubJml Sub Total	Jumlah Total
	D1-D4 <Bachelor	S-1 Bachelor	S-2 Master	S-3 Ph.D	Profesi Professions	Spesialis Specialist			
(1)	(9)	(10)	(11)	(12)	(13)	(14)	(15)	(16)	
Universitas Padjadjaran	-	-	66	87	1	104	258	2.148	
Universitas Palangka Raya	-	1	9	1	1	38	50	834	
Universitas Papua	-	-	5	-	-	-	5	510	
Universitas Pattimura	-	-	3	1	-	-	4	1.154	
Universitas Pembangunan Nasional Veteran Jakarta	-	3	18	8	2	3	34	428	
Universitas Pembangunan Nasional Veteran Jawa Timur	-	3	6	7	-	-	16	423	
Universitas Pembangunan Nasional Veteran Yogyakarta	-	1	11	11	-	-	23	510	
Universitas Pendidikan Ganesha	2	3	8	1	-	19	33	528	
Universitas Pendidikan Indonesia	-	-	-	9	-	-	9	1.298	
Universitas Riau	-	3	106	12	-	80	201	1.311	
Universitas Sam Ratulangi	-	1	2	4	2	4	13	1.560	
Universitas Samudra	-	109	48	1	-	-	158	455	
Universitas Sebelas Maret	-	1	12	55	1	50	119	1.757	
Universitas Sembilanbelas November Kolaka	-	13	18	-	2	1	34	270	
Universitas Siliwangi	-	-	13	4	-	-	17	406	
Universitas Singaperbangsa Karawang	-	9	16	9	-	-	34	509	
Universitas Sriwijaya	-	3	44	33	2	128	210	1.440	
Universitas Sulawesi Barat	-	10	5	-	-	-	15	360	
Universitas Sultan Ageng Tirtayasa	1	13	8	1	-	-	23	780	
Universitas Sumatera Utara	-	-	25	39	-	14	78	1.629	
Universitas Syiah Kuala	-	1	20	3	6	76	106	1.765	
Universitas Tadulako	-	-	14	1	-	4	19	1.461	
Universitas Tanjungpura	-	1	46	-	-	-	47	1.029	
Universitas Terbuka	-	-	1	3	-	-	4	679	
Universitas Teuku Umar	-	11	3	-	-	-	14	283	
Universitas Tidar	-	-	4	-	-	-	4	249	
Universitas Timor	-	-	3	-	-	-	3	224	
Universitas Trunojoyo	-	-	-	-	-	-	-	478	
Universitas Udayana	-	4	22	48	1	135	210	1.776	
<b>Indonesia</b>	<b>60</b>	<b>417</b>	<b>1.737</b>	<b>1.042</b>	<b>71</b>	<b>1.531</b>	<b>4.858</b>	<b>79.689</b>	

TABEL / TABLE : 37

**JUMLAH DOSEN MENURUT STATUS KEPEGAWAIAN DAN PENDIDIKAN TERTINGGI TIAP LLDIKTI**

NUMBER OF LECTURERS BASED ON PERSONNEL STATUS AND HIGHEST CERTIFICATE BY REGIONAL OFFICE

STATUS / STATUS : SWASTA / PRIVATE

PERGURUAN TINGGI (PT) / HIGHER EDUCATION (HE)

TAHUN / YEAR: 2019

Kopertis Regional Office	Tetap / Full Time						SubJml Sub Total
	D1-D4 <Bachelor	S-1 Bachelor	S-2 Master	S-3 Ph.D	Profesi Professions	Spesialis Specialist	
(1)	(2)	(3)	(4)	(5)	(6)	(7)	(8)
LLDIKTI Wilayah I	142	1.144	8.396	549	26	92	10.349
LLDIKTI Wilayah II	72	698	6.698	509	77	57	8.111
LLDIKTI Wilayah III	54	1.081	19.213	3.610	59	466	24.483
LLDIKTI Wilayah IV	138	1.750	19.727	2.310	74	105	24.104
LLDIKTI Wilayah V	12	237	6.067	1.013	17	52	7.398
LLDIKTI Wilayah VI	115	605	10.204	1.221	60	78	12.283
LLDIKTI Wilayah VII	153	901	16.226	2.045	58	236	19.619
LLDIKTI Wilayah VIII	29	493	7.508	514	38	31	8.613
LLDIKTI Wilayah IX	76	1.974	10.955	1.357	224	37	14.623
LLDIKTI Wilayah X	59	188	8.216	633	23	79	9.198
LLDIKTI Wilayah XI	48	495	4.689	250	10	10	5.502
LLDIKTI Wilayah XII	1	239	1.355	74	3	4	1.676
LLDIKTI Wilayah XIII	22	171	2.288	86	2	19	2.588
LLDIKTI Wilayah XIV	1	314	1.452	112	1	1	1.881
<b>Indonesia</b>	<b>922</b>	<b>10.290</b>	<b>122.994</b>	<b>14.283</b>	<b>672</b>	<b>1.267</b>	<b>150.428</b>

Ket :

Jumlah dosen (L+P) PTS/ The number of lecturers (M/F) of Private Higher Education = **181.804**Jumlah riwayat pendidikan tertinggi dosen yang tidak dilaporkan/ The number of missing values of highest certificate = **2.703**



TABEL / TABLE : 37 (Lanjutan / Continued)

**JUMLAH DOSEN MENURUT STATUS KEPEGAWAIAN DAN PENDIDIKAN TERTINGGI TIAP LLDIKTI**

NUMBER OF LECTURERS BASED ON PERSONNEL STATUS AND HIGHEST CERTIFICATE BY REGIONAL OFFICE

STATUS / STATUS : SWASTA / PRIVATE

PERGURUAN TINGGI (PT) / HIGHER EDUCATION (HE)

TAHUN / YEAR: 2019

Kopertis Regional Office	Tidak Tetap / Part Time						SubJml Sub Total	Jumlah Total
	D1-D4 <Bachelor	S-1 Bachelor	S-2 Master	S-3 Ph.D	Profesi Professions	Spesialis Specialist		
(1)	(9)	(10)	(11)	(12)	(13)	(14)	(15)	(16)
LLDIKTI Wilayah I	188	1.083	562	84	44	33	1.994	12.343
LLDIKTI Wilayah II	91	710	519	68	48	39	1.475	9.586
LLDIKTI Wilayah III	54	1.171	1.920	811	72	103	4.131	28.614
LLDIKTI Wilayah IV	167	1.884	2.323	471	98	107	5.050	29.154
LLDIKTI Wilayah V	9	178	268	127	18	10	610	8.008
LLDIKTI Wilayah VI	69	648	577	144	80	42	1.560	13.843
LLDIKTI Wilayah VII	116	1.075	1.185	277	73	99	2.825	22.444
LLDIKTI Wilayah VIII	72	661	490	63	72	82	1.440	10.053
LLDIKTI Wilayah IX	129	1.896	1.150	181	113	18	3.487	18.110
LLDIKTI Wilayah X	69	360	424	66	43	60	1.022	10.220
LLDIKTI Wilayah XI	114	807	763	78	55	6	1.823	7.325
LLDIKTI Wilayah XII	7	535	248	11	2	1	804	2.480
LLDIKTI Wilayah XIII	35	1.008	489	14	49	8	1.603	4.191
LLDIKTI Wilayah XIV	20	529	261	32	6	1	849	2.730
<b>Indonesia</b>	<b>1.140</b>	<b>12.545</b>	<b>11.179</b>	<b>2.427</b>	<b>773</b>	<b>609</b>	<b>28.673</b>	<b>179.101</b>

TABEL/ TABLE : 38

**JUMLAH DOSEN MENURUT JABATAN FUNGSIONAL TIAP PROVINSI**

NUMBER OF LECTURERS BASED ON FUNCTIONAL TITLE BY PROVINCE

STATUS / STATUS : NASIONAL / NATIONAL

PERGURUAN TINGGI (PT) / HIGHER EDUCATION (HE)

TAHUN / YEAR: 2019

Provinsi Province	Tanpa Jabatan Non Functional	Asisten Ahli Expert Assistant	Lektor Lector	Lektor Kepala Associate Professor	Guru Besar Professor	Jumlah Total
(1)	(2)	(3)	(4)	(5)	(6)	(7)
D.K.I. Jakarta	13.325	8.221	7.593	2.502	764	32.405
Jawa Barat	14.803	10.535	8.980	3.742	935	38.995
Banten	5.810	3.150	2.102	534	72	11.668
Jawa Tengah	9.022	6.196	5.376	3.479	497	24.570
D.I. Yogyakarta	4.218	3.696	3.647	1.940	575	14.076
Jawa Timur	16.988	10.705	7.668	4.284	935	40.580
Aceh	4.373	2.515	2.087	954	83	10.012
Sumatera Utara	7.310	4.455	4.207	1.704	307	17.983
Sumatera Barat	2.504	2.299	2.552	1.561	246	9.162
Riau	2.109	1.805	1.825	604	99	6.442
Kepulauan Riau	1.093	721	406	35	5	2.260
Jambi	1.340	952	906	499	54	3.751
Sumatera Selatan	3.003	2.165	1.681	803	107	7.759
Bangka Belitung	383	278	177	15	2	855
Bengkulu	900	588	642	536	44	2.710
Lampung	3.224	1.660	1.198	611	95	6.788
Kalimantan Barat	1.368	924	838	485	31	3.646
Kalimantan Tengah	1.093	397	557	319	27	2.393
Kalimantan Selatan	1.974	1.117	972	582	62	4.707
Kalimantan Timur	2.188	987	830	513	65	4.583
Kalimantan Utara	376	145	111	3	1	636
Sulawesi Utara	1.631	950	1.388	1.073	136	5.178
Gorontalo	772	577	490	226	37	2.102
Sulawesi Tengah	1.742	974	802	466	49	4.033
Sulawesi Selatan	6.656	4.185	3.341	2.152	539	16.873
Sulawesi Barat	1.024	326	79	13	1	1.443
Sulawesi Tenggara	2.124	949	867	366	78	4.384
Maluku	1.065	700	1.030	329	40	3.164
Maluku Utara	1.015	581	475	156	6	2.233
Bali	2.409	1.437	1.843	1.408	240	7.337
Nusa Tenggara Barat	2.188	1.666	1.483	421	63	5.821
Nusa Tenggara Timur	2.161	1.172	1.235	333	27	4.928
Papua	1.762	674	723	93	16	3.268
Papua Barat	967	498	311	81	5	1.862
<b>Indonesia</b>	<b>122.920</b>	<b>78.200</b>	<b>68.422</b>	<b>32.822</b>	<b>6.243</b>	<b>308.607</b>

TABEL/ TABLE : 38 A

**JUMLAH DOSEN MENURUT JABATAN FUNGSIONAL TIAP PROVINSI**  
**NUMBER OF LECTURERS BASED ON FUNCTIONAL TITLE BY PROVINCE**  
 STATUS / STATUS : RISTEKDIKTI / MoRTHE  
 PERGURUAN TINGGI (PT) / HIGHER EDUCATION (HE)  
 TAHUN / YEAR: 2019

Provinsi Province	Tanpa Jabatan Non Functional	Asisten Ahli Expert Assistant	Lektor Lector	Lektor Kepala Associate Professor	Guru Besar Professor	Jumlah Total
(1)	(2)	(3)	(4)	(5)	(6)	(7)
D.K.I. Jakarta	12.015	7.590	6.610	2.190	675	29.080
Jawa Barat	13.192	8.846	7.193	3.185	869	33.285
Banten	5.254	2.799	1.706	462	56	10.277
Jawa Tengah	7.579	5.206	4.409	3.046	460	20.700
D.I. Yogyakarta	3.870	3.419	3.199	1.753	532	12.773
Jawa Timur	13.867	8.680	6.416	3.789	860	33.612
Aceh	3.627	1.797	1.502	769	68	7.763
Sumatera Utara	6.223	3.783	3.581	1.462	266	15.315
Sumatera Barat	2.109	1.912	2.097	1.317	229	7.664
Riau	1.460	1.364	1.396	478	80	4.778
Kepulauan Riau	777	610	374	33	3	1.797
Jambi	853	663	586	334	41	2.477
Sumatera Selatan	2.471	1.935	1.412	671	94	6.583
Bangka Belitung	309	220	130	6	1	666
Bengkulu	759	437	444	470	41	2.151
Lampung	2.664	1.245	877	488	73	5.347
Kalimantan Barat	1.140	738	622	428	29	2.957
Kalimantan Tengah	876	318	399	274	25	1.892
Kalimantan Selatan	1.752	862	775	468	48	3.905
Kalimantan Timur	1.896	865	735	480	61	4.037
Kalimantan Utara	371	145	108	3	1	628
Sulawesi Utara	1.340	869	1.250	1.014	133	4.606
Gorontalo	707	472	427	195	37	1.838
Sulawesi Tengah	1.510	910	671	406	44	3.541
Sulawesi Selatan	5.737	3.631	2.618	1.753	483	14.222
Sulawesi Barat	839	264	50	8	1	1.162
Sulawesi Tenggara	1.881	847	762	327	76	3.893
Maluku	872	592	904	281	36	2.685
Maluku Utara	832	549	441	140	5	1.967
Bali	2.141	1.319	1.625	1.296	234	6.615
Nusa Tenggara Barat	1.731	1.459	1.196	349	57	4.792
Nusa Tenggara Timur	1.936	1.065	1.103	315	25	4.444
Papua	1.442	592	640	81	16	2.771
Papua Barat	822	459	251	67	5	1.604
<b>Indonesia</b>	<b>104.854</b>	<b>66.462</b>	<b>56.509</b>	<b>28.338</b>	<b>5.664</b>	<b>261.827</b>

TABEL/ TABLE : 38 B

**JUMLAH DOSEN MENURUT JABATAN FUNGSIONAL TIAP PROVINSI**

NUMBER OF LECTURERS BASED ON FUNCTIONAL TITLE BY PROVINCE

STATUS / STATUS : NEGERI / PUBLIC

PERGURUAN TINGGI (PT) / HIGHER EDUCATION (HE)

TAHUN / YEAR: 2019

Provinsi <i>Province</i>	Tanpa Jabatan <i>Non Functional</i>	Asisten Ahli <i>Expert Assistant</i>	Lektor <i>Lector</i>	Lektor Kepala <i>Associate Professor</i>	Guru Besar <i>Professor</i>	Jumlah <i>Total</i>
(1)	(2)	(3)	(4)	(5)	(6)	(7)
D.K.I. Jakarta	841	809	1.398	699	328	4.075
Jawa Barat	1.480	1.508	2.844	2.004	668	8.504
Banten	232	267	663	276	23	1.461
Jawa Tengah	1.186	1.346	1.988	1.882	350	6.752
D.I. Yogyakarta	964	710	1.531	1.121	410	4.736
Jawa Timur	2.258	2.370	3.144	2.360	671	10.803
Aceh	789	867	1.099	679	64	3.498
Sumatera Utara	242	453	1.023	915	225	2.858
Sumatera Barat	602	551	1.079	1.086	207	3.525
Riau	353	198	482	376	64	1.473
Kepulauan Riau	135	165	88	14	0	402
Jambi	293	154	255	284	40	1.026
Sumatera Selatan	414	335	516	488	77	1.830
Bangka Belitung	54	128	82	3	1	268
Bengkulu	154	104	252	354	40	904
Lampung	641	379	460	404	65	1.949
Kalimantan Barat	405	286	447	400	26	1.564
Kalimantan Tengah	170	87	301	251	25	834
Kalimantan Selatan	238	285	506	372	44	1.445
Kalimantan Timur	500	321	519	428	53	1.821
Kalimantan Utara	125	96	93	2	1	317
Sulawesi Utara	147	437	1.080	978	130	2.772
Gorontalo	133	132	304	188	34	791
Sulawesi Tengah	324	285	440	383	44	1.476
Sulawesi Selatan	493	522	989	1.080	390	3.474
Sulawesi Barat	213	118	28	3	0	362
Sulawesi Tenggara	583	329	487	299	74	1.772
Maluku	139	351	719	250	34	1.493
Maluku Utara	81	117	291	126	5	620
Bali	541	453	898	868	199	2.959
Nusa Tenggara Barat	163	277	390	306	55	1.191
Nusa Tenggara Timur	260	374	555	289	22	1.500
Papua	269	298	360	63	16	1.006
Papua Barat	82	240	172	64	4	562
<b>Indonesia</b>	<b>15.504</b>	<b>15.352</b>	<b>25.483</b>	<b>19.295</b>	<b>4.389</b>	<b>80.023</b>

TABEL/ TABLE : 38 C

**JUMLAH DOSEN MENURUT JABATAN FUNGSIONAL TIAP PROVINSI**  
**NUMBER OF LECTURERS BASED ON FUNCTIONAL TITLE BY PROVINCE**  
 STATUS / STATUS : SWASTA / PRIVATE  
 PERGURUAN TINGGI (PT) / HIGHER EDUCATION (HE)  
 TAHUN / YEAR: 2019

Provinsi Province	Tanpa Jabatan Non Functional	Asisten Ahli Expert Assistant	Lektor Lector	Lektor Kepala Associate Professor	Guru Besar Professor	Jumlah Total
(1)	(2)	(3)	(4)	(5)	(6)	(7)
D.K.I. Jakarta	11.174	6.781	5.212	1.491	347	25.005
Jawa Barat	11.712	7.338	4.349	1.181	201	24.781
Banten	5.022	2.532	1.043	186	33	8.816
Jawa Tengah	6.393	3.860	2.421	1.164	110	13.948
D.I. Yogyakarta	2.906	2.709	1.668	632	122	8.037
Jawa Timur	11.609	6.310	3.272	1.429	189	22.809
Aceh	2.838	930	403	90	4	4.265
Sumatera Utara	5.981	3.330	2.558	547	41	12.457
Sumatera Barat	1.507	1.361	1.018	231	22	4.139
Riau	1.107	1.166	914	102	16	3.305
Kepulauan Riau	642	445	286	19	3	1.395
Jambi	560	509	331	50	1	1.451
Sumatera Selatan	2.057	1.600	896	183	17	4.753
Bangka Belitung	255	92	48	3	0	398
Bengkulu	605	333	192	116	1	1.247
Lampung	2.023	866	417	84	8	3.398
Kalimantan Barat	735	452	175	28	3	1.393
Kalimantan Tengah	706	231	98	23	0	1.058
Kalimantan Selatan	1.514	577	269	96	4	2.460
Kalimantan Timur	1.396	544	216	52	8	2.216
Kalimantan Utara	246	49	15	1	0	311
Sulawesi Utara	1.193	432	170	36	3	1.834
Gorontalo	574	340	123	7	3	1.047
Sulawesi Tengah	1.186	625	231	23	0	2.065
Sulawesi Selatan	5.244	3.109	1.629	673	93	10.748
Sulawesi Barat	626	146	22	5	1	800
Sulawesi Tenggara	1.298	518	275	28	2	2.121
Maluku	733	241	185	31	2	1.192
Maluku Utara	751	432	150	14	0	1.347
Bali	1.600	866	727	428	35	3.656
Nusa Tenggara Barat	1.568	1.182	806	43	2	3.601
Nusa Tenggara Timur	1.676	691	548	26	3	2.944
Papua	1.173	294	280	18	0	1.765
Papua Barat	740	219	79	3	1	1.042
<b>Indonesia</b>	<b>89.350</b>	<b>51.110</b>	<b>31.026</b>	<b>9.043</b>	<b>1.275</b>	<b>181.804</b>

TABEL / TABLE : 39

**JUMLAH DOSEN MENURUT JABATAN FUNGSIONAL TIAP PERGURUAN TINGGI (PT) NEGERI**  
**NUMBER OF LECTURERS BASED ON FUNCTIONAL TITLE BY PUBLIC HIGHER EDUCATION (HE)**  
STATUS / STATUS : NEGERI / PUBLIC  
PERGURUAN TINGGI (PT) / HIGHER EDUCATION (HE)  
TAHUN / YEAR: 2019

Perguruan Tinggi <i>College</i>	Tanpa Jabatan <i>Non Functional</i>	Asisten Ahli <i>Expert Assistant</i>	Lektor <i>Lector</i>	Lektor Kepala <i>Associate Proffesor</i>	Guru Besar <i>Professor</i>	Jumlah <i>Total</i>
(1)	(2)	(3)	(4)	(5)	(6)	(7)
Akademi Komunitas Negeri Aceh Barat	20	-	-	-	-	20
Akademi Komunitas Negeri Pacitan	10	-	-	-	-	10
Akademi Komunitas Negeri Putra Sang Fajar Blitar	10	1	-	-	-	11
Akademi Komunitas Negeri Rejang Lebong	3	2	-	-	-	5
Institut Pertanian Bogor	205	231	351	366	224	1.377
Institut Seni Budaya Indonesia Aceh	59	2	-	-	-	61
Institut Seni Budaya Indonesia Bandung	7	36	65	50	2	160
Institut Seni Budaya Indonesia Tanah Papua	5	1	-	-	-	6
Institut Seni Indonesia Denpasar	18	25	70	88	6	207
Institut Seni Indonesia Padang Panjang	2	80	63	88	-	233
Institut Seni Indonesia Surakarta	9	49	104	44	7	213
Institut Seni Indonesia Yogyakarta	10	53	161	65	9	298
Institut Teknologi Bandung	394	146	490	292	184	1.506
Institut Teknologi Kalimantan	96	44	3	-	-	143
Institut Teknologi Sepuluh Nopember	146	178	344	225	93	986
Institut Teknologi Sumatera	258	58	2	1	2	321
Politeknik Elektronika Negeri Surabaya	32	41	43	63	-	179
Politeknik Manufaktur Bandung	8	30	40	19	-	97
Politeknik Manufaktur Negeri Bangka Belitung	23	28	24	-	-	75
Politeknik Maritim Negeri Indonesia	22	15	5	2	-	44
Politeknik Negeri Ambon	8	92	107	38	-	245
Politeknik Negeri Bali	103	47	120	173	-	443
Politeknik Negeri Balikpapan	36	26	28	-	-	90
Politeknik Negeri Bandung	55	95	191	168	-	509
Politeknik Negeri Banjarmasin	24	30	74	84	-	212
Politeknik Negeri Banyuwangi	40	44	1	-	-	85
Politeknik Negeri Batam	97	66	33	9	-	205
Politeknik Negeri Bengkalis	42	45	68	1	-	156
Politeknik Negeri Cilacap	23	27	5	-	-	55
Politeknik Negeri Fakfak	39	13	-	-	-	52
Politeknik Negeri Indramayu	36	20	12	2	-	70

TABEL / TABLE : 39 (Lanjutan / Continued)

**JUMLAH DOSEN MENURUT JABATAN FUNGSIONAL TIAP PERGURUAN TINGGI (PT) NEGERI**  
**NUMBER OF LECTURERS BASED ON FUNCTIONAL TITLE BY PUBLIC HIGHER EDUCATION (HE)**  
 STATUS / STATUS : NEGERI / PUBLIC  
 PERGURUAN TINGGI (PT) / HIGHER EDUCATION (HE)  
 TAHUN / YEAR: 2019

Perguruan Tinggi College	Tanpa Jabatan Non Functional	Asisten Ahli Expert Assistant	Lektor Lector	Lektor Kepala Associate Proffesor	Guru Besar Professor	Jumlah Total
(1)	(2)	(3)	(4)	(5)	(6)	(7)
Politeknik Negeri Jakarta	95	67	109	126	1	398
Politeknik Negeri Jember	128	35	70	70	-	303
Politeknik Negeri Ketapang	36	18	11	-	-	65
Politeknik Negeri Kupang	31	21	59	70	-	181
Politeknik Negeri Lampung	42	39	45	70	-	196
Politeknik Negeri Lhokseumawe	6	64	134	105	-	309
Politeknik Negeri Madiun	28	31	26	-	-	85
Politeknik Negeri Madura	53	11	-	-	-	64
Politeknik Negeri Malang	135	64	170	162	-	531
Politeknik Negeri Manado	21	27	127	129	2	306
Politeknik Negeri Medan	4	58	148	111	-	321
Politeknik Negeri Media Kreatif	87	25	50	4	-	166
Politeknik Negeri Nusa Utara	15	18	29	-	-	62
Politeknik Negeri Padang	30	30	75	183	-	318
Politeknik Negeri Pontianak	99	37	109	99	-	344
Politeknik Negeri Samarinda	58	25	73	133	-	289
Politeknik Negeri Sambas	48	43	13	-	-	104
Politeknik Negeri Semarang	17	22	68	226	1	334
Politeknik Negeri Sriwijaya	19	51	168	148	-	386
Politeknik Negeri Subang	18	6	-	-	-	24
Politeknik Negeri Tanah Laut	25	22	10	-	-	57
Politeknik Negeri Ujung Pandang	38	38	110	143	2	331
Politeknik Perikanan Negeri Tual	13	26	52	1	-	92
Politeknik Perkapalan Negeri Surabaya	45	34	53	23	-	155
Politeknik Pertanian Negeri Kupang	9	32	85	30	-	156
Politeknik Pertanian Negeri Pangkajene Kepulauan	13	5	62	86	-	166
Politeknik Pertanian Negeri Payakumbuh	5	16	48	86	-	155
Politeknik Pertanian Negeri Samarinda	18	14	22	49	-	103
Universitas Airlangga	292	454	603	365	201	1.915
Universitas Andalas	256	257	478	431	145	1.567
Universitas Bangka Belitung	31	100	58	3	1	193

TABEL / TABLE : 39 (Lanjutan / Continued)

**JUMLAH DOSEN MENURUT JABATAN FUNGSIONAL TIAP PERGURUAN TINGGI (PT) NEGERI**  
**NUMBER OF LECTURERS BASED ON FUNCTIONAL TITLE BY PUBLIC HIGHER EDUCATION (HE)**  
 STATUS / STATUS : NEGERI / PUBLIC  
 PERGURUAN TINGGI (PT) / HIGHER EDUCATION (HE)  
 TAHUN / YEAR: 2019

Perguruan Tinggi College	Tanpa Jabatan Non Functional	Asisten Ahli Expert Assistant	Lektor Lector	Lektor Kepala Associate Profesor	Guru Besar Professor	Jumlah Total
(1)	(2)	(3)	(4)	(5)	(6)	(7)
Universitas Bengkulu	151	102	252	354	40	899
Universitas Borneo Tarakan	125	96	93	2	1	317
Universitas Brawijaya	464	725	517	377	171	2.254
Universitas Cenderawasih	142	202	251	60	15	670
Universitas Diponegoro	191	383	559	496	123	1.752
Universitas Gadjah Mada	734	385	804	599	319	2.841
Universitas Halu Oleo	399	276	451	296	73	1.495
Universitas Hasanuddin	303	325	531	524	306	1.989
Universitas Indonesia	478	464	832	447	281	2.502
Universitas Jambi	293	154	255	284	40	1.026
Universitas Jember	261	218	365	328	49	1.221
Universitas Jenderal Soedirman	272	260	359	285	26	1.202
Universitas Khairun	81	117	291	126	5	620
Universitas Lambung Mangkurat	189	233	422	288	44	1.176
Universitas Lampung	341	282	413	333	63	1.432
Universitas Malikussaleh	102	152	242	96	3	595
Universitas Maritim Raja Ali Haji (UMRAH)	38	99	55	5	-	197
Universitas Mataram	163	277	390	306	55	1.191
Universitas Mulawarman	292	212	393	246	53	1.196
Universitas Musamus Merauke	122	95	109	3	1	330
Universitas Negeri Gorontalo	133	132	304	188	34	791
Universitas Negeri Jakarta	157	211	349	217	45	979
Universitas Negeri Makassar	139	154	286	327	82	988
Universitas Negeri Malang	304	132	266	301	84	1.087
Universitas Negeri Manado	53	164	357	231	35	840
Universitas Negeri Medan	31	155	355	312	54	907
Universitas Negeri Padang	309	168	415	298	62	1.252
Universitas Negeri Semarang	193	198	328	364	62	1.145
Universitas Negeri Surabaya	132	233	294	300	57	1.016
Universitas Negeri Yogyakarta	160	174	349	328	75	1.086
Universitas Nusa Cendana	122	251	360	185	21	939



TABEL / TABLE : 39 (Lanjutan / Continued)

**JUMLAH DOSEN MENURUT JABATAN FUNSIONAL TIAP PERGURUAN TINGGI (PT) NEGERI**  
**NUMBER OF LECTURERS BASED ON FUNCTIONAL TITLE BY PUBLIC HIGHER EDUCATION (HE)**  
 STATUS / STATUS : NEGERI / PUBLIC  
 PERGURUAN TINGGI (PT) / HIGHER EDUCATION (HE)  
 TAHUN / YEAR: 2019

Perguruan Tinggi College	Tanpa Jabatan Non Functional	Asisten Ahli Expert Assistant	Lektor Lector	Lektor Kepala Associate Proffesor	Guru Besar Professor	Jumlah Total
(1)	(2)	(3)	(4)	(5)	(6)	(7)
Universitas Padjadjaran	329	392	868	424	137	2.150
Universitas Palangka Raya	170	87	301	251	25	834
Universitas Papua	43	227	172	64	4	510
Universitas Pattimura	118	233	560	211	34	1.156
Universitas Pembangunan Nasional Veteran Jakarta	119	109	167	31	2	428
Universitas Pembangunan Nasional Veteran Jawa Timur	92	71	163	87	10	423
Universitas Pembangunan Nasional Veteran Yogyakarta	60	98	217	129	7	511
Universitas Pendidikan Ganesha	95	78	184	130	42	529
Universitas Pendidikan Indonesia	128	124	470	465	111	1.298
Universitas Riau	311	153	414	375	64	1.317
Universitas Sam Ratulangi	58	228	567	618	93	1.564
Universitas Samudra	156	179	94	27	-	456
Universitas Sebelas Maret	332	324	520	454	128	1.758
Universitas Sembilanbelas November Kolaka	184	53	36	3	1	277
Universitas Siliwangi	57	124	148	68	9	406
Universitas Singaperbangsa Karawang	148	237	100	24	-	509
Universitas Sriwijaya	395	284	348	340	77	1.444
Universitas Sulawesi Barat	213	118	28	3	-	362
Universitas Sultan Ageng Tirtayasa	169	155	324	123	11	782
Universitas Sumatera Utara	207	240	520	492	171	1.630
Universitas Syiah Kuala	323	344	596	449	61	1.773
Universitas Tadulako	324	285	440	383	44	1.476
Universitas Tanjungpura	222	188	314	301	26	1.051
Universitas Terbuka	63	112	339	153	12	679
Universitas Teuku Umar	123	126	33	2	-	284
Universitas Tidar	127	68	40	11	3	249
Universitas Timor	98	70	51	4	1	224
Universitas Trunojoyo	86	98	229	59	6	478
Universitas Udayana	325	303	524	477	151	1.780
<b>Indonesia</b>	<b>15.504</b>	<b>15.352</b>	<b>25.483</b>	<b>19.295</b>	<b>4.389</b>	<b>80.023</b>

TABEL/ TABLE : 40

**JUMLAH DOSEN MENURUT JABATAN FUNGSIONAL TIAP LLDIKTI**

NUMBER OF LECTURERS BASED ON FUNCTIONAL TITLE BY REGIONAL OFFICE

STATUS / STATUS : SWASTA / PRIVATE

PERGURUAN TINGGI (PT) / HIGHER EDUCATION (HE)

TAHUN / YEAR: 2019

<b>Kopertis</b> <i>Regional Office</i>	<b>Tanpa Jabatan</b> <i>Non Functional</i>	<b>Asisten Ahli</b> <i>Expert Assistant</i>	<b>Lektor</b> <i>Lector</i>	<b>Lektor Kepala</b> <i>Associate Professor</i>	<b>Guru Besar</b> <i>Professor</i>	<b>Jumlah</b> <i>Total</i>
(1)	(2)	(3)	(4)	(5)	(6)	(6)
LLDIKTI Wilayah I	5.981	3.330	2.558	547	41	12.457
LLDIKTI Wilayah II	4.940	2.891	1.553	386	26	9.796
LLDIKTI Wilayah III	12.623	8.039	6.128	1.695	412	28.897
LLDIKTI Wilayah IV	15.285	8.612	4.476	1.163	169	29.705
LLDIKTI Wilayah V	2.906	2.709	1.668	632	122	8.037
LLDIKTI Wilayah VI	6.393	3.860	2.421	1.164	110	13.948
LLDIKTI Wilayah VII	11.609	6.310	3.272	1.429	189	22.809
LLDIKTI Wilayah VIII	4.844	2.739	2.081	497	40	10.201
LLDIKTI Wilayah IX	10.121	5.170	2.450	772	102	18.615
LLDIKTI Wilayah X	3.816	3.481	2.549	402	42	10.290
LLDIKTI Wilayah XI	4.597	1.853	773	200	15	7.438
LLDIKTI Wilayah XII	1.484	673	335	45	2	2.539
LLDIKTI Wilayah XIII	2.838	930	403	90	4	4.265
LLDIKTI Wilayah XIV	1.913	513	359	21	1	2.807
<b>Indonesia</b>	<b>89.350</b>	<b>51.110</b>	<b>31.026</b>	<b>9.043</b>	<b>1.275</b>	<b>181.804</b>



TABEL / TABLE: 41

**JUMLAH DOSEN MENURUT JENIS NOMOR REGISTRASI TIAP PROVINSI***NUMBER OF LECTURERS BASED ON REGISTRATION NUMBER BY PROVINCE*

STATUS / STATUS : NASIONAL / NATIONAL

PERGURUAN TINGGI (PT) / HIGHER EDUCATION (HE)

TAHUN / YEAR: 2019

Provinsi <i>Province</i>	NIDN	NUP	NIDK	Jumlah <i>Total</i>
(1)	(2)	(3)	(4)	(5)
D.K.I. Jakarta	27.401	3.423	1.581	32.405
Jawa Barat	33.533	3.832	1.630	38.995
Banten	10.081	834	753	11.668
Jawa Tengah	22.231	1.605	734	24.570
D.I. Yogyakarta	12.969	567	540	14.076
Jawa Timur	36.541	2.866	1.173	40.580
Aceh	7.873	1.892	247	10.012
Sumatera Utara	15.576	2.024	383	17.983
Sumatera Barat	8.336	581	245	9.162
Riau	5.622	598	222	6.442
Kepulauan Riau	2.050	128	82	2.260
Jambi	3.320	313	118	3.751
Sumatera Selatan	6.704	709	346	7.759
Bangka Belitung	662	175	18	855
Bengkulu	2.509	186	15	2.710
Lampung	6.047	608	133	6.788
Kalimantan Barat	3.257	307	82	3.646
Kalimantan Tengah	1.938	371	84	2.393
Kalimantan Selatan	3.806	589	312	4.707
Kalimantan Timur	3.777	636	170	4.583
Kalimantan Utara	536	80	20	636
Sulawesi Utara	4.662	444	72	5.178
Gorontalo	1.758	285	59	2.102
Sulawesi Tengah	3.467	477	89	4.033
Sulawesi Selatan	14.580	1.734	559	16.873
Sulawesi Barat	1.084	290	69	1.443
Sulawesi Tenggara	3.654	518	212	4.384
Maluku	2.732	404	28	3.164
Maluku Utara	1.747	438	48	2.233
Bali	6.425	472	440	7.337
Nusa Tenggara Barat	5.202	467	152	5.821
Nusa Tenggara Timur	4.272	547	109	4.928
Papua	2.554	587	127	3.268
Papua Barat	1.534	298	30	1.862
<b>Indonesia</b>	<b>268.440</b>	<b>29.285</b>	<b>10.882</b>	<b>308.607</b>

TABEL / TABLE : 41A

**JUMLAH DOSEN MENURUT JENIS NOMOR REGISTRASI TIAP PROVINSI**

NUMBER OF LECTURERS BASED ON REGISTRATION NUMBER BY PROVINCE

STATUS / STATUS : RISTEKDIKTI / MoRTHE

PERGURUAN TINGGI (PT) / HIGHER EDUCATION (HE)

TAHUN / YEAR: 2019

Provinsi <i>Province</i>	NIDN	NUP	NIDK	Jumlah <i>Total</i>
(1)	(2)	(3)	(4)	(5)
D.K.I. Jakarta	24.507	3.094	1.479	29.080
Jawa Barat	28.329	3.582	1.374	33.285
Banten	8.936	800	541	10.277
Jawa Tengah	18.640	1.435	625	20.700
D.I. Yogyakarta	11.727	523	523	12.773
Jawa Timur	29.831	2.651	1.130	33.612
Aceh	5.779	1.774	210	7.763
Sumatera Utara	13.112	1.869	334	15.315
Sumatera Barat	6.999	447	218	7.664
Riau	4.224	344	210	4.778
Kepulauan Riau	1.637	97	63	1.797
Jambi	2.209	181	87	2.477
Sumatera Selatan	5.638	623	322	6.583
Bangka Belitung	516	132	18	666
Bengkulu	1.957	179	15	2.151
Lampung	4.716	507	124	5.347
Kalimantan Barat	2.620	256	81	2.957
Kalimantan Tengah	1.501	308	83	1.892
Kalimantan Selatan	3.103	495	307	3.905
Kalimantan Timur	3.278	600	159	4.037
Kalimantan Utara	529	79	20	628
Sulawesi Utara	4.154	394	58	4.606
Gorontalo	1.496	283	59	1.838
Sulawesi Tengah	3.006	450	85	3.541
Sulawesi Selatan	12.145	1.548	529	14.222
Sulawesi Barat	858	254	50	1.162
Sulawesi Tenggara	3.238	452	203	3.893
Maluku	2.307	356	22	2.685
Maluku Utara	1.488	431	48	1.967
Bali	5.722	456	437	6.615
Nusa Tenggara Barat	4.223	433	136	4.792
Nusa Tenggara Timur	3.856	483	105	4.444
Papua	2.109	559	103	2.771
Papua Barat	1.292	282	30	1.604
<b>Indonesia</b>	<b>225.682</b>	<b>26.357</b>	<b>9.788</b>	<b>261.827</b>

TABEL / TABLE : 41B

**JUMLAH DOSEN MENURUT JENIS NOMOR REGISTRASI TIAP PROVINSI**

NUMBER OF LECTURERS BASED ON REGISTRATION NUMBER BY PROVINCE

STATUS / STATUS : NEGERI / PUBLIC

PERGURUAN TINGGI (PT) / HIGHER EDUCATION (HE)

TAHUN / YEAR: 2019

Provinsi <i>Province</i>	NIDN	NUP	NIDK	Jumlah <i>Total</i>
(1)	(2)	(3)	(4)	(5)
D.K.I. Jakarta	3.547	108	420	4.075
Jawa Barat	8.066	105	333	8.504
Banten	1.428	30	3	1.461
Jawa Tengah	6.391	91	270	6.752
D.I. Yogyakarta	4.346	75	315	4.736
Jawa Timur	10.070	207	526	10.803
Aceh	3.167	215	116	3.498
Sumatera Utara	2.726	48	84	2.858
Sumatera Barat	3.335	56	134	3.525
Riau	1.238	103	132	1.473
Kepulauan Riau	357	36	9	402
Jambi	962	33	31	1.026
Sumatera Selatan	1.607	28	195	1.830
Bangka Belitung	256	12	-	268
Bengkulu	881	15	8	904
Lampung	1.879	16	54	1.949
Kalimantan Barat	1.433	79	52	1.564
Kalimantan Tengah	782	5	47	834
Kalimantan Selatan	1.274	14	157	1.445
Kalimantan Timur	1.716	50	55	1.821
Kalimantan Utara	308	8	1	317
Sulawesi Utara	2.727	39	6	2.772
Gorontalo	727	53	11	791
Sulawesi Tengah	1.455	4	17	1.476
Sulawesi Selatan	3.182	41	251	3.474
Sulawesi Barat	348	14	-	362
Sulawesi Tenggara	1.581	51	140	1.772
Maluku	1.485	7	1	1.493
Maluku Utara	608	-	12	620
Bali	2.630	117	212	2.959
Nusa Tenggara Barat	1.130	5	56	1.191
Nusa Tenggara Timur	1.401	60	39	1.500
Papua	963	11	32	1.006
Papua Barat	530	27	5	562
<b>Indonesia</b>	<b>74.536</b>	<b>1.763</b>	<b>3.724</b>	<b>80.023</b>

TABEL / TABLE : 41C

**JUMLAH DOSEN MENURUT JENIS NOMOR REGISTRASI TIAP PROVINSI**

NUMBER OF LECTURERS BASED ON REGISTRATION NUMBER BY PROVINCE

STATUS / STATUS : SWASTA / PRIVATE

PERGURUAN TINGGI (PT) / HIGHER EDUCATION (HE)

TAHUN / YEAR: 2019

Provinsi <i>Province</i>	NIDN	NUP	NIDK	Jumlah <i>Total</i>
(1)	(2)	(3)	(4)	(5)
D.K.I. Jakarta	20.960	2.986	1.059	25.005
Jawa Barat	20.263	3.477	1.041	24.781
Banten	7.508	770	538	8.816
Jawa Tengah	12.249	1.344	355	13.948
D.I. Yogyakarta	7.381	448	208	8.037
Jawa Timur	19.761	2.444	604	22.809
Aceh	2.612	1.559	94	4.265
Sumatera Utara	10.386	1.821	250	12.457
Sumatera Barat	3.664	391	84	4.139
Riau	2.986	241	78	3.305
Kepulauan Riau	1.280	61	54	1.395
Jambi	1.247	148	56	1.451
Sumatera Selatan	4.031	595	127	4.753
Bangka Belitung	260	120	18	398
Bengkulu	1.076	164	7	1.247
Lampung	2.837	491	70	3.398
Kalimantan Barat	1.187	177	29	1.393
Kalimantan Tengah	719	303	36	1.058
Kalimantan Selatan	1.829	481	150	2.460
Kalimantan Timur	1.562	550	104	2.216
Kalimantan Utara	221	71	19	311
Sulawesi Utara	1.427	355	52	1.834
Gorontalo	769	230	48	1.047
Sulawesi Tengah	1.551	446	68	2.065
Sulawesi Selatan	8.963	1.507	278	10.748
Sulawesi Barat	510	240	50	800
Sulawesi Tenggara	1.657	401	63	2.121
Maluku	822	349	21	1.192
Maluku Utara	880	431	36	1.347
Bali	3.092	339	225	3.656
Nusa Tenggara Barat	3.093	428	80	3.601
Nusa Tenggara Timur	2.455	423	66	2.944
Papua	1.146	548	71	1.765
Papua Barat	762	255	25	1.042
<b>Indonesia</b>	<b>151.146</b>	<b>24.594</b>	<b>6.064</b>	<b>181.804</b>

TABEL / TABLE : 42

**JUMLAH DOSEN MENURUT JENIS NOMOR REGISTRASI TIAP PERGURUAN TINGGI (PT) NEGERI**

NUMBER OF LECTURERS BASED ON REGISTRATION NUMBER BY PUBLIC HIGHER EDUCATION (HE)

STATUS/STATUS: NEGERI / PUBLIC

PERGURUAN TINGGI (PT) / HIGHER EDUCATION (HE)

TAHUN / YEAR: 2019

Perguruan Tinggi <i>College</i>	NIDN	NUP	NIDK	Jumlah <i>Total</i>
(1)	(2)	(3)	(4)	(5)
Akademi Komunitas Negeri Aceh Barat	11	9	-	20
Akademi Komunitas Negeri Pacitan	8	2	-	10
Akademi Komunitas Negeri Putra Sang Fajar Blitar	9	2	-	11
Akademi Komunitas Negeri Rejang Lebong	5	-	-	5
Institut Pertanian Bogor	1.358	8	11	1.377
Institut Seni Budaya Indonesia Aceh	56	4	1	61
Institut Seni Budaya Indonesia Bandung	159	1	-	160
Institut Seni Budaya Indonesia Tanah Papua	6	-	-	6
Institut Seni Indonesia Denpasar	206	-	1	207
Institut Seni Indonesia Padang Panjang	232	1	-	233
Institut Seni Indonesia Surakarta	211	2	-	213
Institut Seni Indonesia Yogyakarta	286	6	6	298
Institut Teknologi Bandung	1.490	7	9	1.506
Institut Teknologi Kalimantan	137	2	4	143
Institut Teknologi Sepuluh Nopember	977	2	7	986
Institut Teknologi Sumatera	306	3	12	321
Politeknik Elektronika Negeri Surabaya	179	-	-	179
Politeknik Manufaktur Bandung	96	1	-	97
Politeknik Manufaktur Negeri Bangka Belitung	64	11	-	75
Politeknik Maritim Negeri Indonesia	42	1	1	44
Politeknik Negeri Ambon	244	1	-	245
Politeknik Negeri Bali	362	81	-	443
Politeknik Negeri Balikpapan	75	14	1	90
Politeknik Negeri Bandung	481	14	14	509
Politeknik Negeri Banjarmasin	211	1	-	212
Politeknik Negeri Banyuwangi	84	1	-	85
Politeknik Negeri Batam	162	34	9	205
Politeknik Negeri Bengkalis	132	24	-	156
Politeknik Negeri Cilacap	55	-	-	55
Politeknik Negeri Fakfak	26	26	-	52
Politeknik Negeri Indramayu	60	10	-	70



TABEL / TABLE : 42 (Lanjutan / Continued)

**JUMLAH DOSEN MENURUT JENIS NOMOR REGISTRASI TIAP PERGURUAN TINGGI (PT) NEGERI**

*NUMBER OF LECTURERS BASED ON REGISTRATION NUMBER BY PUBLIC HIGHER EDUCATION (HE)*

STATUS/STATUS: NEGERI / PUBLIC

PERGURUAN TINGGI (PT) / HIGHER EDUCATION (HE)

TAHUN / YEAR: 2019

Perguruan Tinggi <i>College</i>	NIDN	NUP	NIDK	Jumlah <i>Total</i>
(1)	(2)	(3)	(4)	(5)
Politeknik Negeri Jakarta	372	12	14	398
Politeknik Negeri Jember	301	-	2	303
Politeknik Negeri Ketapang	59	6	-	65
Politeknik Negeri Kupang	177	1	3	181
Politeknik Negeri Lampung	196	-	-	196
Politeknik Negeri Lhokseumawe	308	1	-	309
Politeknik Negeri Madiun	76	4	5	85
Politeknik Negeri Madura	56	8	-	64
Politeknik Negeri Malang	515	12	4	531
Politeknik Negeri Manado	302	-	4	306
Politeknik Negeri Medan	321	-	-	321
Politeknik Negeri Media Kreatif	131	34	1	166
Politeknik Negeri Nusa Utara	58	4	-	62
Politeknik Negeri Padang	302	8	8	318
Politeknik Negeri Pontianak	309	26	9	344
Politeknik Negeri Samarinda	248	14	27	289
Politeknik Negeri Sambas	84	19	1	104
Politeknik Negeri Semarang	333	1	-	334
Politeknik Negeri Sriwijaya	386	-	-	386
Politeknik Negeri Subang	24	-	-	24
Politeknik Negeri Tanah Laut	56	1	-	57
Politeknik Negeri Ujung Pandang	330	1	-	331
Politeknik Perikanan Negeri Tual	92	-	-	92
Politeknik Perkapalan Negeri Surabaya	153	1	1	155
Politeknik Pertanian Negeri Kupang	152	4	-	156
Politeknik Pertanian Negeri Pangkajene Kepulauan	166	-	-	166
Politeknik Pertanian Negeri Payakumbuh	154	1	-	155
Politeknik Pertanian Negeri Samarinda	103	-	-	103
Universitas Airlangga	1.578	75	262	1.915
Universitas Andalas	1.439	36	92	1.567
Universitas Bangka Belitung	192	1	-	193

TABEL / TABLE : 42 (Lanjutan / Continued)

**JUMLAH DOSEN MENURUT JENIS NOMOR REGISTRASI TIAP PERGURUAN TINGGI (PT) NEGERI**

*NUMBER OF LECTURERS BASED ON REGISTRATION NUMBER BY PUBLIC HIGHER EDUCATION (HE)*

STATUS/STATUS: NEGERI / PUBLIC

PERGURUAN TINGGI (PT) / HIGHER EDUCATION (HE)

TAHUN / YEAR: 2019

Perguruan Tinggi <i>College</i>	NIDN	NUP	NIDK	Jumlah <i>Total</i>
(1)	(2)	(3)	(4)	(5)
Universitas Bengkulu	876	15	8	899
Universitas Borneo Tarakan	308	8	1	317
Universitas Brawijaya	2.002	52	200	2.254
Universitas Cenderawasih	633	7	30	670
Universitas Diponegoro	1.647	49	56	1.752
Universitas Gadjah Mada	2.537	51	253	2.841
Universitas Halu Oleo	1.343	14	138	1.495
Universitas Hasanuddin	1.702	37	250	1.989
Universitas Indonesia	2.112	48	342	2.502
Universitas Jambi	962	33	31	1.026
Universitas Jember	1.180	26	15	1.221
Universitas Jenderal Soedirman	1.168	6	28	1.202
Universitas Khairun	608	-	12	620
Universitas Lambung Mangkurat	1.007	12	157	1.176
Universitas Lampung	1.377	13	42	1.432
Universitas Malikussaleh	564	8	23	595
Universitas Maritim Raja Ali Haji (UMRAH)	195	2	-	197
Universitas Mataram	1.130	5	56	1.191
Universitas Mulawarman	1.153	20	23	1.196
Universitas Musamus Merauke	324	4	2	330
Universitas Negeri Gorontalo	727	53	11	791
Universitas Negeri Jakarta	911	6	62	979
Universitas Negeri Makassar	984	3	1	988
Universitas Negeri Malang	1.067	1	19	1.087
Universitas Negeri Manado	827	13	-	840
Universitas Negeri Medan	878	29	-	907
Universitas Negeri Padang	1.208	10	34	1.252
Universitas Negeri Semarang	1.076	5	64	1.145
Universitas Negeri Surabaya	1.003	8	5	1.016
Universitas Negeri Yogyakarta	1.036	5	45	1.086
Universitas Nusa Cendana	851	52	36	939

TABEL / TABLE : 42 (Lanjutan / Continued)

**JUMLAH DOSEN MENURUT JENIS NOMOR REGISTRASI TIAP PERGURUAN TINGGI (PT) NEGERI**

*NUMBER OF LECTURERS BASED ON REGISTRATION NUMBER BY PUBLIC HIGHER EDUCATION (HE)*

STATUS/STATUS: NEGERI / PUBLIC

PERGURUAN TINGGI (PT) / HIGHER EDUCATION (HE)

TAHUN / YEAR: 2019

Perguruan Tinggi <i>College</i>	NIDN	NUP	NIDK	Jumlah <i>Total</i>
(1)	(2)	(3)	(4)	(5)
Universitas Padjadjaran	1.883	29	238	2.150
Universitas Palangka Raya	782	5	47	834
Universitas Papua	504	1	5	510
Universitas Pattimura	1.149	6	1	1.156
Universitas Pembangunan Nasional Veteran Jakarta	393	20	15	428
Universitas Pembangunan Nasional Veteran Jawa Timur	404	13	6	423
Universitas Pembangunan Nasional Veteran Yogyakarta	487	13	11	511
Universitas Pendidikan Ganesha	496	9	24	529
Universitas Pendidikan Indonesia	1.287	2	9	1.298
Universitas Riau	1.106	79	132	1.317
Universitas Sam Ratulangi	1.540	22	2	1.564
Universitas Samudra	297	158	1	456
Universitas Sebelas Maret	1.617	23	118	1.758
Universitas Sembilanbelas November Kolaka	238	37	2	277
Universitas Siliwangi	385	4	17	406
Universitas Singaperbangsa Karawang	471	17	21	509
Universitas Sriwijaya	1.221	28	195	1.444
Universitas Sulawesi Barat	348	14	-	362
Universitas Sultan Ageng Tirtayasa	759	23	-	782
Universitas Sumatera Utara	1.527	19	84	1.630
Universitas Syiah Kuala	1.660	23	90	1.773
Universitas Tadulako	1.455	4	17	1.476
Universitas Tanjungpura	981	28	42	1.051
Universitas Terbuka	669	7	3	679
Universitas Teuku Umar	271	12	1	284
Universitas Tidar	242	4	3	249
Universitas Timor	221	3	-	224
Universitas Trunojoyo	478	-	-	478
Universitas Udayana	1.566	27	187	1.780
<b>Indonesia</b>	<b>74.536</b>	<b>1.763</b>	<b>3.724</b>	<b>80.023</b>

TABEL / TABLE: 43

**JUMLAH DOSEN MENURUT JENIS NOMOR REGISTRASI TIAP LLDIKTI***NUMBER OF LECTURERS BASED ON REGISTRATION NUMBER BY REGIONAL OFFICE*

STATUS/STATUS: SWASTA / PRIVATE

PERGURUAN TINGGI (PT) / HIGHER EDUCATION (HE)

TAHUN / YEAR: 2019

LLDIKTI <i>Regional Office</i>	NIDN	NUP	NIDK	Jumlah <i>Total</i>
(1)	(2)	(3)	(4)	(5)
LLDIKTI Wilayah I	10.386	250	1.821	12.457
LLDIKTI Wilayah II	8.204	222	1.370	9.796
LLDIKTI Wilayah III	24.412	1.200	3.285	28.897
LLDIKTI Wilayah IV	24.319	1.438	3.948	29.705
LLDIKTI Wilayah V	7.381	208	448	8.037
LLDIKTI Wilayah VI	12.249	355	1.344	13.948
LLDIKTI Wilayah VII	19.761	604	2.444	22.809
LLDIKTI Wilayah VIII	8.640	371	1.190	10.201
LLDIKTI Wilayah IX	14.877	559	3.179	18.615
LLDIKTI Wilayah X	9.177	272	841	10.290
LLDIKTI Wilayah XI	5.518	338	1.582	7.438
LLDIKTI Wilayah XII	1.702	57	780	2.539
LLDIKTI Wilayah XIII	2.612	94	1.559	4.265
LLDIKTI Wilayah XIV	1.908	96	803	2.807
<b>Indonesia</b>	<b>151.146</b>	<b>6.064</b>	<b>24.594</b>	<b>181.804</b>



TABEL / TABLE: 44

**JUMLAH DOSEN MENURUT KELOMPOK UMUR TIAP PROVINSI**  
**NUMBER OF LECTURERS BASED ON AGE-GROUP BY PROVINCE**  
 STATUS / STATUS: NASIONAL / NATIONAL  
 PERGURUAN TINGGI (PT) / HIGHER EDUCATION (HE)  
 TAHUN / YEAR: 2019

Provinsi <i>Province</i>	≤ 25 th	26 - 35 th	36 - 45 th	46 - 55 th	56 - 65 th	> 65 th	Jumlah <i>Total</i>
(1)	(2)	(3)	(4)	(5)	(6)	(7)	(8)
D.K.I. Jakarta	166	6.921	9.199	8.945	5.603	1.571	32.405
Jawa Barat	155	9.838	11.060	10.022	6.732	1.188	38.995
Banten	58	3.514	3.744	2.620	1.473	259	11.668
Jawa Tengah	112	6.945	6.915	5.850	4.131	617	24.570
D.I. Yogyakarta	61	3.934	3.478	3.477	2.563	563	14.076
Jawa Timur	192	13.489	10.659	8.878	6.219	1.143	40.580
Aceh	18	2.996	3.348	2.392	1.111	147	10.012
Sumatera Utara	138	5.637	5.172	4.085	2.572	379	17.983
Sumatera Barat	41	3.104	2.423	1.942	1.480	172	9.162
Riau	32	2.541	1.920	1.287	594	68	6.442
Kepulauan Riau	28	970	661	467	114	20	2.260
Jambi	37	1.452	949	800	486	27	3.751
Sumatera Selatan	49	2.344	2.223	1.790	1.210	143	7.759
Bangka Belitung	3	384	283	135	42	8	855
Bengkulu	10	874	698	543	572	13	2.710
Lampung	64	2.640	1.763	1.310	930	81	6.788
Kalimantan Barat	25	1.308	1.061	780	442	30	3.646
Kalimantan Tengah	13	659	724	588	378	31	2.393
Kalimantan Selatan	21	1.569	1.283	1.122	641	71	4.707
Kalimantan Timur	37	1.309	1.391	1.114	644	88	4.583
Kalimantan Utara	2	272	228	104	27	3	636
Sulawesi Utara	18	869	1.271	1.507	1.398	115	5.178
Gorontalo	16	773	730	406	167	10	2.102
Sulawesi Tengah	14	1.172	1.088	1.135	580	44	4.033
Sulawesi Selatan	70	5.457	4.349	4.043	2.571	383	16.873
Sulawesi Barat	6	672	419	241	84	21	1.443
Sulawesi Tenggara	25	1.622	1.312	975	404	46	4.384
Maluku	19	630	1.084	921	486	24	3.164
Maluku Utara	6	670	900	530	107	20	2.233
Bali	55	2.168	1.541	1.758	1.685	130	7.337
Nusa Tenggara Barat	41	2.482	1.641	992	628	37	5.821
Nusa Tenggara Timur	21	1.632	1.471	1.095	641	68	4.928
Papua	22	855	1.146	849	339	57	3.268
Papua Barat	19	572	662	431	160	18	1.862
<b>Indonesia</b>	<b>1.594</b>	<b>92.274</b>	<b>86.796</b>	<b>73.134</b>	<b>47.214</b>	<b>7.595</b>	<b>308.607</b>

TABEL / TABLE: 44A

**JUMLAH DOSEN MENURUT KELOMPOK UMUR TIAP PROVINSI**  
**NUMBER OF LECTURERS BASED ON AGE-GROUP BY PROVINCE**  
STATUS / STATUS : RISTEKDIKTI / MoRTHE  
PERGURUAN TINGGI (PT) / HIGHER EDUCATION (HE)  
TAHUN / YEAR: 2019

Provinsi Province	≤ 25 th	26 - 35 th	36 - 45 th	46 - 55 th	56 - 65 th	> 65 th	Jumlah Total
(1)	(2)	(3)	(4)	(5)	(6)	(7)	(8)
D.K.I. Jakarta	164	6.451	8.227	7.816	4.974	1.448	29.080
Jawa Barat	135	8.531	9.394	8.340	5.796	1.089	33.285
Banten	52	3.216	3.247	2.256	1.290	216	10.277
Jawa Tengah	98	5.843	5.750	4.753	3.715	541	20.700
D.I. Yogyakarta	58	3.672	3.090	3.080	2.336	537	12.773
Jawa Timur	163	10.754	8.575	7.411	5.645	1.064	33.612
Aceh	14	2.168	2.522	1.947	977	135	7.763
Sumatera Utara	124	4.890	4.377	3.326	2.252	346	15.315
Sumatera Barat	36	2.606	1.973	1.608	1.299	142	7.664
Riau	20	1.862	1.390	931	522	53	4.778
Kepulauan Riau	27	814	516	344	84	12	1.797
Jambi	17	959	611	518	360	12	2.477
Sumatera Selatan	38	1.937	1.879	1.501	1.096	132	6.583
Bangka Belitung	3	289	212	117	38	7	666
Bengkulu	5	687	524	415	509	11	2.151
Lampung	43	2.015	1.425	995	793	76	5.347
Kalimantan Barat	22	1.125	813	575	395	27	2.957
Kalimantan Tengah	12	512	542	470	332	24	1.892
Kalimantan Selatan	19	1.304	1.081	900	536	65	3.905
Kalimantan Timur	33	1.129	1.235	968	593	79	4.037
Kalimantan Utara	2	267	227	103	26	3	628
Sulawesi Utara	16	765	1.093	1.311	1.319	102	4.606
Gorontalo	16	696	623	351	142	10	1.838
Sulawesi Tengah	14	1.059	951	951	522	44	3.541
Sulawesi Selatan	55	4.627	3.645	3.338	2.216	341	14.222
Sulawesi Barat	5	538	352	181	69	17	1.162
Sulawesi Tenggara	19	1.424	1.185	853	368	44	3.893
Maluku	12	497	923	786	445	22	2.685
Maluku Utara	6	570	816	471	86	18	1.967
Bali	46	1.937	1.410	1.521	1.577	124	6.615
Nusa Tenggara Barat	36	2.095	1.278	782	571	30	4.792
Nusa Tenggara Timur	20	1.475	1.305	993	601	50	4.444
Papua	22	744	926	728	296	55	2.771
Papua Barat	18	511	573	354	133	15	1.604
<b>Indonesia</b>	<b>1.370</b>	<b>77.969</b>	<b>72.690</b>	<b>60.994</b>	<b>41.913</b>	<b>6.891</b>	<b>261.827</b>

TABEL / TABLE: 44B

**JUMLAH DOSEN MENURUT KELOMPOK UMUR TIAP PROVINSI**  
**NUMBER OF LECTURERS BASED ON AGE-GROUP BY PROVINCE**  
 STATUS / STATUS: NEGERI / PUBLIC  
 PERGURUAN TINGGI (PT) / HIGHER EDUCATION (HE)  
 TAHUN / YEAR: 2019

Provinsi Province	≤ 25 th	26 - 35 th	36 - 45 th	46 - 55 th	56 - 65 th	> 65 th	Jumlah Total
(1)	(2)	(3)	(4)	(5)	(6)	(7)	(8)
D.K.I. Jakarta	6	699	1.077	1.029	1.101	163	4.075
Jawa Barat	26	1.550	2.058	2.080	2.575	215	8.504
Banten	3	311	469	260	408	10	1.461
Jawa Tengah	26	1.329	1.695	1.566	1.925	211	6.752
D.I. Yogyakarta	13	955	1.112	1.197	1.202	257	4.736
Jawa Timur	38	2.773	2.861	2.375	2.371	385	10.803
Aceh	6	781	1.199	994	495	23	3.498
Sumatera Utara	2	343	743	724	905	141	2.858
Sumatera Barat	11	744	929	825	928	88	3.525
Riau	8	337	379	399	329	21	1.473
Kepulauan Riau	4	224	125	44	5	-	402
Jambi	1	289	214	249	270	3	1.026
Sumatera Selatan	7	319	488	473	489	54	1.830
Bangka Belitung	1	117	100	41	7	2	268
Bengkulu	-	201	219	136	343	5	904
Lampung	20	669	402	371	464	23	1.949
Kalimantan Barat	13	446	432	359	302	12	1.564
Kalimantan Tengah	5	153	250	209	211	6	834
Kalimantan Selatan	1	291	490	370	273	20	1.445
Kalimantan Timur	20	520	567	374	319	21	1.821
Kalimantan Utara	1	168	100	39	9	-	317
Sulawesi Utara	3	193	551	877	1.096	52	2.772
Gorontalo	3	173	308	197	109	1	791
Sulawesi Tengah	3	343	324	442	351	13	1.476
Sulawesi Selatan	8	511	809	1.125	912	109	3.474
Sulawesi Barat	2	214	102	35	8	1	362
Sulawesi Tenggara	5	544	495	479	234	15	1.772
Maluku	4	173	516	482	314	4	1.493
Maluku Utara	1	96	334	169	20	-	620
Bali	10	454	724	815	901	55	2.959
Nusa Tenggara Barat	4	226	308	288	353	12	1.191
Nusa Tenggara Timur	2	287	504	350	346	11	1.500
Papua	13	267	346	238	130	12	1.006
Papua Barat	5	99	265	131	61	1	562
<b>Indonesia</b>	<b>275</b>	<b>16.799</b>	<b>21.495</b>	<b>19.742</b>	<b>19.766</b>	<b>1.946</b>	<b>80.023</b>



TABEL / TABLE: 44C

**JUMLAH DOSEN MENURUT KELOMPOK UMUR TIAP PROVINSI**  
**NUMBER OF LECTURERS BASED ON AGE-GROUP BY PROVINCE**  
 STATUS / STATUS: SWASTA / PRIVATE  
 PERGURUAN TINGGI (PT) / HIGHER EDUCATION (HE)  
 TAHUN / YEAR: 2019

Provinsi Province	≤ 25 th	26 - 35 th	36 - 45 th	46 - 55 th	56 - 65 th	> 65 th	Jumlah Total
(1)	(2)	(3)	(4)	(5)	(6)	(7)	
D.K.I. Jakarta	158	5.752	7.150	6.787	3.873	1.285	25.005
Jawa Barat	109	6.981	7.336	6.260	3.221	874	24.781
Banten	49	2.905	2.778	1.996	882	206	8.816
Jawa Tengah	72	4.514	4.055	3.187	1.790	330	13.948
D.I. Yogyakarta	45	2.717	1.978	1.883	1.134	280	8.037
Jawa Timur	125	7.981	5.714	5.036	3.274	679	22.809
Aceh	8	1.387	1.323	953	482	112	4.265
Sumatera Utara	122	4.547	3.634	2.602	1.347	205	12.457
Sumatera Barat	25	1.862	1.044	783	371	54	4.139
Riau	12	1.525	1.011	532	193	32	3.305
Kepulauan Riau	23	590	391	300	79	12	1.395
Jambi	16	670	397	269	90	9	1.451
Sumatera Selatan	31	1.618	1.391	1.028	607	78	4.753
Bangka Belitung	2	172	112	76	31	5	398
Bengkulu	5	486	305	279	166	6	1.247
Lampung	23	1.346	1.023	624	329	53	3.398
Kalimantan Barat	9	679	381	216	93	15	1.393
Kalimantan Tengah	7	359	292	261	121	18	1.058
Kalimantan Selatan	18	1.013	591	530	263	45	2.460
Kalimantan Timur	13	609	668	594	274	58	2.216
Kalimantan Utara	1	99	127	64	17	3	311
Sulawesi Utara	13	572	542	434	223	50	1.834
Gorontalo	13	523	315	154	33	9	1.047
Sulawesi Tengah	11	716	627	509	171	31	2.065
Sulawesi Selatan	47	4.116	2.836	2.213	1.304	232	10.748
Sulawesi Barat	3	324	250	146	61	16	800
Sulawesi Tenggara	14	880	690	374	134	29	2.121
Maluku	8	324	407	304	131	18	1.192
Maluku Utara	5	474	482	302	66	18	1.347
Bali	36	1.483	686	706	676	69	3.656
Nusa Tenggara Barat	32	1.869	970	494	218	18	3.601
Nusa Tenggara Timur	18	1.188	801	643	255	39	2.944
Papua	9	477	580	490	166	43	1.765
Papua Barat	13	412	308	223	72	14	1.042
<b>Indonesia</b>	<b>1.095</b>	<b>61.170</b>	<b>51.195</b>	<b>41.252</b>	<b>22.147</b>	<b>4.945</b>	<b>181.804</b>

TABEL / TABLE : 45

**JUMLAH DOSEN MENURUT KELOMPOK UMUR TIAP PERGURUAN TINGGI (PT) NEGERI***NUMBER OF LECTURERS BASED ON AGE-GROUP BY PUBLIC HIGHER EDUCATION (HE)*

STATUS / STATUS : NEGERI / PUBLIC

PERGURUAN TINGGI (PT) / HIGHER EDUCATION (HE)

TAHUN / YEAR: 2019

Perguruan Tinggi <i>College</i>	≤ 25 th	26 - 35 th	36 - 45 th	46 - 55 th	56 - 65 th	> 65 th	Jumlah <i>Total</i>
(1)	(2)	(3)	(4)	(5)	(6)	(7)	(8)
Akademi Komunitas Negeri Aceh Barat	-	18	2	-	-	-	20
Akademi Komunitas Negeri Pacitan	-	9	1	-	-	-	10
Akademi Komunitas Negeri Putra Sang Fajar Blitar	-	8	3	-	-	-	11
Akademi Komunitas Negeri Rejang Lebong	-	5	-	-	-	-	5
Institut Pertanian Bogor	2	190	275	371	497	42	1.377
Institut Seni Budaya Indonesia Aceh	-	52	6	2	1	-	61
Institut Seni Budaya Indonesia Bandung	-	5	37	59	57	2	160
Institut Seni Budaya Indonesia Tanah Papua	-	3	2	1	-	-	6
Institut Seni Indonesia Denpasar	-	31	31	69	74	2	207
Institut Seni Indonesia Padang Panjang	-	23	66	75	68	1	233
Institut Seni Indonesia Surakarta	-	10	58	45	92	8	213
Institut Seni Indonesia Yogyakarta	-	18	83	87	103	7	298
Institut Teknologi Bandung	15	334	322	413	362	60	1.506
Institut Teknologi Kalimantan	11	128	4	-	-	-	143
Institut Teknologi Sepuluh Nopember	7	203	257	268	225	26	986
Institut Teknologi Sumatera	14	286	14	1	1	5	321
Politeknik Elektronika Negeri Surabaya	-	52	51	49	27	-	179
Politeknik Manufaktur Bandung	-	10	31	34	22	-	97
Politeknik Manufaktur Negeri Bangka Belitung	-	21	37	14	2	1	75
Politeknik Maritim Negeri Indonesia	-	12	10	14	8	-	44
Politeknik Negeri Ambon	-	7	106	97	35	-	245
Politeknik Negeri Bali	1	73	72	176	120	1	443
Politeknik Negeri Balikpapan	2	34	27	18	8	1	90
Politeknik Negeri Bandung	1	64	63	96	284	1	509
Politeknik Negeri Banjarmasin	-	36	82	56	38	-	212
Politeknik Negeri Banyuwangi	1	62	20	2	-	-	85
Politeknik Negeri Batam	4	132	57	11	1	-	205
Politeknik Negeri Bengkalis	4	95	42	14	1	-	156
Politeknik Negeri Cilacap	-	36	17	2	-	-	55
Politeknik Negeri Fakfak	5	36	9	2	-	-	52
Politeknik Negeri Indramayu	-	26	23	16	3	2	70

TABEL / TABLE: 45 (Lanjutan / Continued)

**JUMLAH DOSEN MENURUT KELOMPOK UMUR TIAP PERGURUAN TINGGI (PT) NEGERI**

*NUMBER OF LECTURERS BASED ON AGE-GROUP BY PUBLIC HIGHER EDUCATION (HE)*

STATUS/STATUS : NEGERI / PUBLIC

PERGURUAN TINGGI (PT) / HIGHER EDUCATION (HE)

TAHUN / YEAR: 2019

Perguruan Tinggi <i>College</i>	≤ 25 th	26 - 35 th	36 - 45 th	46 - 55 th	56 - 65 th	> 65 th	Jumlah <i>Total</i>
(1)	(2)	(3)	(4)	(5)	(6)	(7)	(8)
Politeknik Negeri Jakarta	1	86	66	76	169	-	398
Politeknik Negeri Jember	3	136	60	50	54	-	303
Politeknik Negeri Ketapang	2	40	23	-	-	-	65
Politeknik Negeri Kupang	-	30	76	50	25	-	181
Politeknik Negeri Lampung	2	56	53	30	55	-	196
Politeknik Negeri Lhokseumawe	-	13	120	112	64	-	309
Politeknik Negeri Madiun	-	36	29	18	2	-	85
Politeknik Negeri Madura	2	36	19	4	3	-	64
Politeknik Negeri Malang	3	152	99	108	169	-	531
Politeknik Negeri Manado	-	15	57	155	79	-	306
Politeknik Negeri Medan	-	11	66	76	168	-	321
Politeknik Negeri Media Kreatif	1	63	41	20	41	-	166
Politeknik Negeri Nusa Utara	1	32	17	11	1	-	62
Politeknik Negeri Padang	-	45	120	109	44	-	318
Politeknik Negeri Pontianak	-	90	121	100	32	1	344
Politeknik Negeri Samarinda	2	38	90	86	73	-	289
Politeknik Negeri Sambas	4	54	40	6	-	-	104
Politeknik Negeri Semarang	2	26	32	81	192	1	334
Politeknik Negeri Sriwijaya	-	32	100	128	126	-	386
Politeknik Negeri Subang	-	22	2	-	-	-	24
Politeknik Negeri Tanah Laut	-	42	10	4	1	-	57
Politeknik Negeri Ujung Pandang	1	57	81	122	70	-	331
Politeknik Perikanan Negeri Tual	-	15	49	27	1	-	92
Politeknik Perkapalan Negeri Surabaya	-	52	44	34	25	-	155
Politeknik Pertanian Negeri Kupang	-	15	77	48	16	-	156
Politeknik Pertanian Negeri Pangkajene Kepulauan	-	12	44	84	26	-	166
Politeknik Pertanian Negeri Payakumbuh	-	18	49	27	61	-	155
Politeknik Pertanian Negeri Samarinda	-	22	31	28	22	-	103
Universitas Airlangga	-	299	492	489	473	162	1.915
Universitas Andalas	7	261	428	440	394	37	1.567
Universitas Bangka Belitung	1	96	63	27	5	1	193

TABEL / TABLE : 45 (Lanjutan / Continued)

**JUMLAH DOSEN MENURUT KELOMPOK UMUR TIAP PERGURUAN TINGGI (PT) NEGERI**

*NUMBER OF LECTURERS BASED ON AGE-GROUP BY PUBLIC HIGHER EDUCATION (HE)*

STATUS / STATUS : NEGERI / PUBLIC

PERGURUAN TINGGI (PT) / HIGHER EDUCATION (HE)

TAHUN / YEAR: 2019

Perguruan Tinggi <i>College</i>	≤ 25 th	26 - 35 th	36 - 45 th	46 - 55 th	56 - 65 th	> 65 th	Jumlah <i>Total</i>
(1)	(2)	(3)	(4)	(5)	(6)	(7)	(8)
Universitas Bengkulu	-	196	219	136	343	5	899
Universitas Borneo Tarakan	1	168	100	39	9	-	317
Universitas Brawijaya	7	657	658	367	450	115	2.254
Universitas Cenderawasih	2	95	244	197	120	12	670
Universitas Diponegoro	2	226	414	516	527	67	1.752
Universitas Gadjah Mada	4	642	669	704	640	182	2.841
Universitas Halu Oleo	4	396	418	438	226	13	1.495
Universitas Hasanuddin	4	244	449	633	571	88	1.989
Universitas Indonesia	2	322	663	670	711	134	2.502
Universitas Jambi	1	289	214	249	270	3	1.026
Universitas Jember	2	267	335	338	261	18	1.221
Universitas Jenderal Soedirman	5	266	353	227	348	3	1.202
Universitas Khairun	1	96	334	169	20	-	620
Universitas Lambung Mangkurat	1	213	398	310	234	20	1.176
Universitas Lampung	4	327	335	340	408	18	1.432
Universitas Malikussaleh	1	128	274	173	19	-	595
Universitas Maritim Raja Ali Haji (UMRAH)	-	92	68	33	4	-	197
Universitas Mataram	4	226	308	288	353	12	1.191
Universitas Mulawarman	5	298	415	242	216	20	1.196
Universitas Musamus Merauke	11	169	100	40	10	-	330
Universitas Negeri Gorontalo	3	173	308	197	109	1	791
Universitas Negeri Jakarta	1	167	276	263	251	21	979
Universitas Negeri Makassar	3	198	235	286	245	21	988
Universitas Negeri Malang	6	328	194	219	311	29	1.087
Universitas Negeri Manado	-	65	151	197	410	17	840
Universitas Negeri Medan	1	117	257	236	285	11	907
Universitas Negeri Padang	4	397	266	174	361	50	1.252
Universitas Negeri Semarang	5	270	316	230	288	36	1.145
Universitas Negeri Surabaya	4	237	304	269	178	24	1.016
Universitas Negeri Yogyakarta	7	206	300	235	289	49	1.086
Universitas Nusa Cendana	-	125	292	218	293	11	939

TABEL / TABLE : 45 (Lanjutan / Continued)

**JUMLAH DOSEN MENURUT KELOMPOK UMUR TIAP PERGURUAN TINGGI (PT) NEGERI**

*NUMBER OF LECTURERS BASED ON AGE-GROUP BY PUBLIC HIGHER EDUCATION (HE)*

STATUS/STATUS : NEGERI / PUBLIC

PERGURUAN TINGGI (PT) / HIGHER EDUCATION (HE)

TAHUN / YEAR: 2019

Perguruan Tinggi <i>College</i>	≤ 25 th	26 - 35 th	36 - 45 th	46 - 55 th	56 - 65 th	> 65 th	Jumlah <i>Total</i>
(1)	(2)	(3)	(4)	(5)	(6)	(7)	(8)
Universitas Padjadjaran	2	253	700	549	586	60	2.150
Universitas Palangka Raya	5	153	250	209	211	6	834
Universitas Papua	-	63	256	129	61	1	510
Universitas Pattimura	4	151	361	358	278	4	1.156
Universitas Pembangunan Nasional Veteran Jakarta	2	147	97	76	98	8	428
Universitas Pembangunan Nasional Veteran Jawa Timur	2	107	50	96	157	11	423
Universitas Pembangunan Nasional Veteran Yogyakarta	2	89	60	171	170	19	511
Universitas Pendidikan Ganesha	3	135	169	100	117	5	529
Universitas Pendidikan Indonesia	1	177	331	319	437	33	1.298
Universitas Riau	4	242	337	385	328	21	1.317
Universitas Sam Ratulangi	2	81	326	514	606	35	1.564
Universitas Samudra	-	146	109	115	78	8	456
Universitas Sebelas Maret	8	314	468	430	448	90	1.758
Universitas Sembilanbelas November Kolaka	1	148	77	41	8	2	277
Universitas Siliwangi	1	153	93	58	96	5	406
Universitas Singaperbangsa Karawang	3	230	115	89	62	10	509
Universitas Sriwijaya	7	287	388	345	363	54	1.444
Universitas Sulawesi Barat	2	214	102	35	8	1	362
Universitas Sultan Ageng Tirtayasa	3	223	345	149	60	2	782
Universitas Sumatera Utara	1	215	420	412	452	130	1.630
Universitas Syiah Kuala	3	265	597	564	329	15	1.773
Universitas Tadulako	3	343	324	442	351	13	1.476
Universitas Tanjungpura	7	262	248	253	270	11	1.051
Universitas Terbuka	-	88	124	111	348	8	679
Universitas Teuku Umar	2	159	91	28	4	-	284
Universitas Tidar	4	169	27	21	22	6	249
Universitas Timor	2	117	59	34	12	-	224
Universitas Trunojoyo	1	132	245	64	36	-	478
Universitas Udayana	6	215	452	470	590	47	1.780
<b>Indonesia</b>	<b>275</b>	<b>16.799</b>	<b>21.495</b>	<b>19.742</b>	<b>19.766</b>	<b>1.946</b>	<b>80.023</b>

TABEL / TABLE: 46

**JUMLAH DOSEN MENURUT KELOMPOK UMUR TIAP LLDIKTI**

NUMBER OF LECTURERS BASED ON AGE-GROUP BY REGIONAL OFFICE

STATUS / STATUS: SWASTA / PRIVATE

PERGURUAN TINGGI (PT) / HIGHER EDUCATION (HE)

TAHUN / YEAR: 2019

LLDIKTI <i>Regional office</i>	≤ 25 th	26 - 35 th	36 - 45 th	46 - 55 th	56 - 65 th	> 65 th	Jumlah <i>Total</i>
(1)	(2)	(3)	(4)	(5)	(6)	(7)	(8)
LLDIKTI Wilayah I	122	4.547	3.634	2.602	1.347	205	12.457
LLDIKTI Wilayah II	61	3.622	2.831	2.007	1.133	142	9.796
LLDIKTI Wilayah III	163	6.962	8.229	7.804	4.285	1.454	28.897
LLDIKTI Wilayah IV	153	8.676	9.035	7.239	3.691	911	29.705
LLDIKTI Wilayah V	45	2.717	1.978	1.883	1.134	280	8.037
LLDIKTI Wilayah VI	72	4.514	4.055	3.187	1.790	330	13.948
LLDIKTI Wilayah VII	125	7.981	5.714	5.036	3.274	679	22.809
LLDIKTI Wilayah VIII	86	4.540	2.457	1.843	1.149	126	10.201
LLDIKTI Wilayah IX	101	7.131	5.260	3.830	1.926	367	18.615
LLDIKTI Wilayah X	76	4.647	2.843	1.884	733	107	10.290
LLDIKTI Wilayah XI	48	2.759	2.059	1.665	768	139	7.438
LLDIKTI Wilayah XII	13	798	889	606	197	36	2.539
LLDIKTI Wilayah XIII	8	1.387	1.323	953	482	112	4.265
LLDIKTI Wilayah XIV	22	889	888	713	238	57	2.807
<b>Indonesia</b>	<b>1.095</b>	<b>61.170</b>	<b>51.195</b>	<b>41.252</b>	<b>22.147</b>	<b>4.945</b>	<b>181.804</b>



TABEL / TABLE : 47

**PERKEMBANGAN JUMLAH DOSEN PERGURUAN TINGGI (PT) TIAP PROVINSI**

TREND OF LECTURER AT HIGHER EDUCATION (HE) BY PROVINCE

STATUS / STATUS : RISTEKDIKTI / MoRTHE

PERGURUAN TINGGI (PT) / HIGHER EDUCATION (HE)

TAHUN / YEAR: 2013/2014-2018/2019

Provinsi Province	2013/2014			2014/2015			2015/2016		
	Negeri Public	Swasta Private	Jumlah Total	Negeri Public	Swasta Private	Jumlah Total	Negeri Public	Swasta Private	Jumlah Total
(1)	(2)	(3)	(4)	(5)	(6)	(7)	(8)	(9)	(10)
D.K.I. Jakarta	6.006	20.897	26.903	4.210	20.040	24.250	4.462	23.175	27.637
Jawa Barat	9.067	19.605	28.672	7.192	19.990	27.182	7.765	23.089	30.854
Banten	807	4.102	4.909	562	4.833	5.395	622	6.975	7.597
Jawa Tengah	8.170	11.378	19.548	6.068	11.292	17.360	6.321	12.758	19.079
D.I. Yogyakarta	4.623	6.826	11.449	3.981	6.741	10.722	4.406	7.541	11.947
Jawa Timur	10.934	18.088	29.022	8.925	17.740	26.665	9.687	20.986	30.673
Aceh	3.361	4.835	8.196	2.794	4.408	7.202	3.202	4.702	7.904
Sumatera Utara	4.155	10.628	14.783	2.833	10.875	13.708	2.891	12.539	15.430
Sumatera Barat	3.925	3.492	7.417	3.052	3.743	6.795	3.194	4.365	7.559
Riau	2.025	2.757	4.782	1.251	2.886	4.137	1.331	3.388	4.719
Kepulauan Riau	122	950	1.072	214	1.054	1.268	284	1.443	1.727
Jambi	1.296	1.443	2.739	803	1.290	2.093	936	1.533	2.469
Sumatera Selatan	2.193	4.168	6.361	1.609	4.510	6.119	1.779	5.042	6.821
Bangka Belitung	266	244	510	192	325	517	222	359	581
Bengkulu	1.087	1.016	2.103	734	1.131	1.865	813	1.288	2.101
Lampung	1.655	2.707	4.362	1.354	2.805	4.159	1.496	3.355	4.851
Kalimantan Barat	1.571	1.335	2.906	1.297	1.426	2.723	1.376	1.467	2.843
Kalimantan Tengah	1.084	808	1.892	762	852	1.614	780	981	1.761
Kalimantan Selatan	1.696	1.723	3.419	1.258	1.776	3.034	1.387	2.252	3.639
Kalimantan Timur	1.740	1.875	3.615	1.547	1.918	3.465	1.570	2.171	3.741
Kalimantan Utara	-	-	-	-	-	-	225	155	380
Sulawesi Utara	3.401	1.394	4.795	2.928	1.431	4.359	2.956	1.663	4.619
Gorontalo	870	621	1.491	684	732	1.416	748	957	1.705
Sulawesi Tengah	1.530	1.635	3.165	1.232	1.693	2.925	1.336	1.945	3.281
Sulawesi Selatan	4.681	7.808	12.489	3.047	8.534	11.581	3.240	9.998	13.238
Sulawesi Barat	-	513	513	145	565	710	232	633	865
Sulawesi Tenggara	1.330	1.580	2.910	1.190	1.709	2.899	1.476	1.809	3.285
Maluku	1.607	856	2.463	1.409	915	2.324	1.429	985	2.414
Maluku Utara	567	958	1.525	540	929	1.469	579	1.160	1.739
Bali	3.209	2.500	5.709	2.636	2.665	5.301	2.883	3.343	6.226
Nusa Tenggara Barat	1.437	2.814	4.251	1.028	2.939	3.967	1.081	3.615	4.696
Nusa Tenggara Timur	1.504	1.905	3.409	1.285	2.068	3.353	1.331	2.618	3.949
Papua	993	1.323	2.316	857	1.339	2.196	794	1.553	2.347
Papua Barat	621	598	1.219	503	644	1.147	530	882	1.412
<b>Indonesia</b>	<b>87.533</b>	<b>143.382</b>	<b>230.915</b>	<b>68.122</b>	<b>145.798</b>	<b>213.920</b>	<b>73.364</b>	<b>170.725</b>	<b>244.089</b>



TABEL / TABLE: 47 (Lanjutan / Continued)

**PERKEMBANGAN JUMLAH DOSEN PERGURUAN TINGGI (PT) TIAP PROVINSI**

*TREND OF LECTURER AT HIGHER EDUCATION (HE) BY PROVINCE*

STATUS / STATUS : RISTEKDIKTI / MoRTHE

PERGURUAN TINGGI (PT) / HIGHER EDUCATION (HE)

TAHUN / YEAR: 2013/2014-2018/2019

Provinsi <i>Province</i>	2016/2017			2017/2018			2018/2019		
	Negeri <i>Public</i>	Swasta <i>Private</i>	Jumlah <i>Total</i>	Negeri <i>Public</i>	Swasta <i>Private</i>	Jumlah <i>Total</i>	Negeri <i>Public</i>	Swasta <i>Private</i>	Jumlah <i>Total</i>
(1)	(11)	(12)	(13)	(14)	(15)	(16)	(17)	(18)	(19)
D.K.I. Jakarta	4.448	23.671	28.119	4.464	23.612	28.076	4.075	25.005	29.080
Jawa Barat	7.775	23.454	31.229	7.999	23.703	31.702	8.504	24.781	33.285
Banten	641	7.339	7.980	689	8.477	9.166	1.461	8.816	10.277
Jawa Tengah	6.297	13.010	19.307	6.355	13.488	19.843	6.752	13.948	20.700
D.I. Yogyakarta	4.457	7.759	12.216	4.542	7.958	12.500	4.736	8.037	12.773
Jawa Timur	9.725	21.176	30.901	10.367	21.809	32.176	10.803	22.809	33.612
Aceh	3.235	4.750	7.985	3.387	4.919	8.306	3.498	4.265	7.763
Sumatera Utara	2.877	12.600	15.477	2.903	12.627	15.530	2.858	12.457	15.315
Sumatera Barat	3.317	4.395	7.712	3.348	4.273	7.621	3.525	4.139	7.664
Riau	1.342	3.418	4.760	1.369	3.290	4.659	1.473	3.305	4.778
Kepulauan Riau	303	1.496	1.799	342	1.464	1.806	402	1.395	1.797
Jambi	948	1.554	2.502	957	1.496	2.453	1.026	1.451	2.477
Sumatera Selatan	1.782	5.080	6.862	1.774	4.879	6.653	1.830	4.753	6.583
Bangka Belitung	231	371	602	253	411	664	268	398	666
Bengkulu	812	1.292	2.104	863	1.320	2.183	904	1.247	2.151
Lampung	1.491	3.365	4.856	1.802	3.422	5.224	1.949	3.398	5.347
Kalimantan Barat	1.379	1.499	2.878	1.428	1.524	2.952	1.564	1.393	2.957
Kalimantan Tengah	735	968	1.703	802	981	1.783	834	1.058	1.892
Kalimantan Selatan	1.396	2.325	3.721	1.416	2.434	3.850	1.445	2.460	3.905
Kalimantan Timur	1.604	2.191	3.795	1.664	2.306	3.970	1.821	2.216	4.037
Kalimantan Utara	221	167	388	267	183	450	317	311	628
Sulawesi Utara	2.923	1.711	4.634	2.876	1.807	4.683	2.772	1.834	4.606
Gorontalo	741	978	1.719	750	969	1.719	791	1.047	1.838
Sulawesi Tengah	1.359	1.953	3.312	1.413	2.010	3.423	1.476	2.065	3.541
Sulawesi Selatan	3.232	10.157	13.389	3.217	9.952	13.169	3.474	10.748	14.222
Sulawesi Barat	232	651	883	268	733	1.001	362	800	1.162
Sulawesi Tenggara	1.522	1.855	3.377	1.635	1.943	3.578	1.772	2.121	3.893
Maluku	1.418	1.017	2.435	1.410	1.136	2.546	1.493	1.192	2.685
Maluku Utara	571	1.197	1.768	603	1.299	1.902	620	1.347	1.967
Bali	2.859	3.397	6.256	2.842	3.663	6.505	2.959	3.656	6.615
Nusa Tenggara Barat	1.074	3.628	4.702	1.081	3.562	4.643	1.191	3.601	4.792
Nusa Tenggara Timur	1.331	2.717	4.048	1.389	2.844	4.233	1.500	2.944	4.444
Papua	796	1.599	2.395	873	1.665	2.538	1.006	1.765	2.771
Papua Barat	533	922	1.455	544	981	1.525	562	1.042	1.604
<b>Indonesia</b>	<b>73.607</b>	<b>173.662</b>	<b>247.269</b>	<b>75.892</b>	<b>177.140</b>	<b>253.032</b>	<b>80.023</b>	<b>181.804</b>	<b>261.827</b>

09

RASIO  
RATIO

Bengkulu  
2.082



Banten  
7.939



D.I Yogyakarta  
3.250

Kepulauan Riau  
683



Bangka Belitung  
706

Provinsi dengan rasio mahasiswa per lembaga paling besar adalah Banten, sedangkan yang terendah adalah Kepulauan Riau.

*The province with the highest ratio of students to institutions is Banten, while the lowest is Riau Islands.*



## RASIO MAHASISWA PER LEMBAGA

### STUDENT TO INSTITUTION RATIO



**Gorontalo**

3.250



5 Tertinggi  
5th Highest



5 Terendah  
5th Lowest



**Maluku Utara**

2.057



**Sulawesi Utara**

1.108

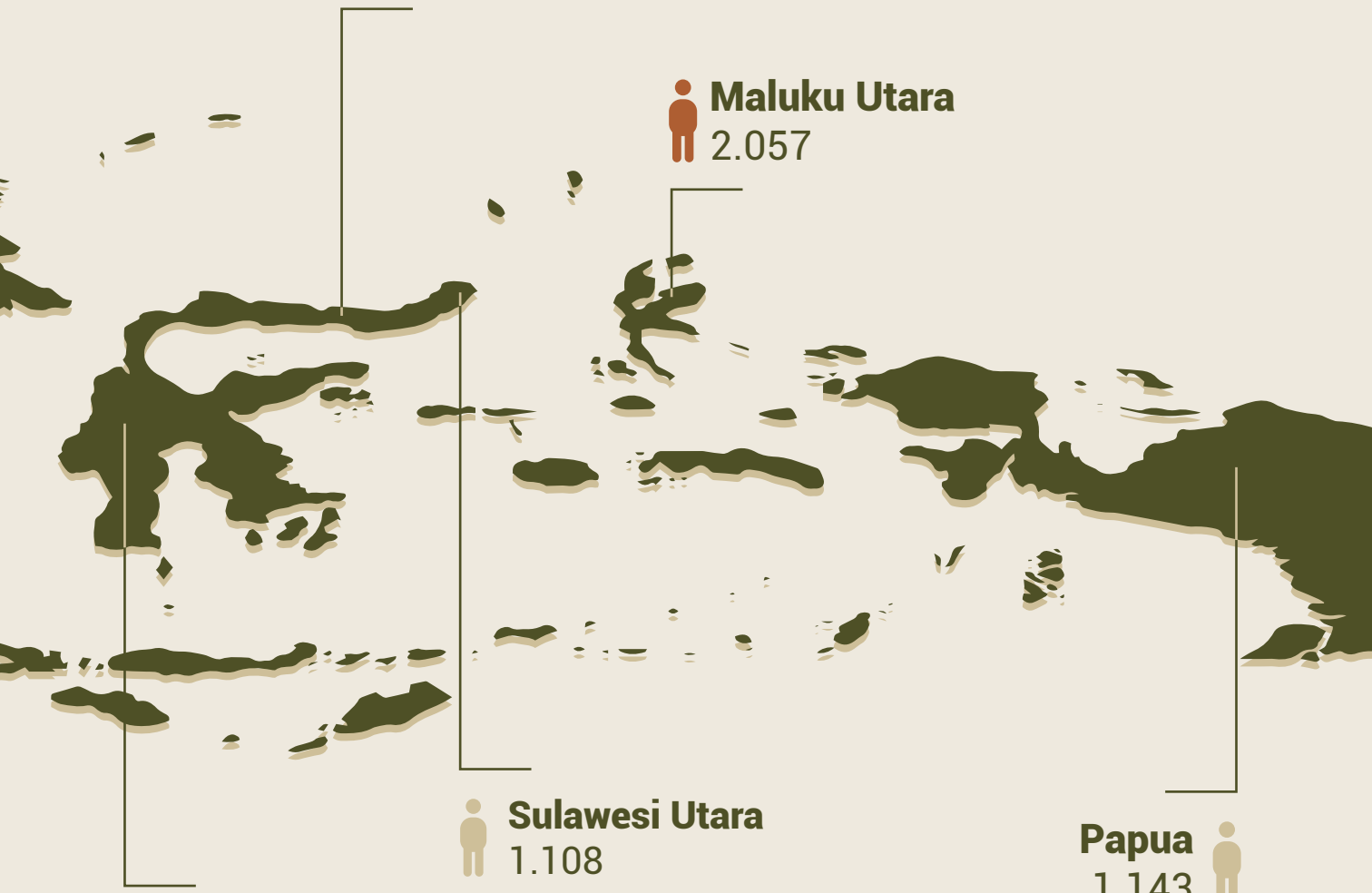


**Sulawesi Barat**

959

**Papua**

1.143



TABEL / TABLE : 48

**RASIO MAHASISWA PER LEMBAGA TIAP PROVINSI**  
*RATIOS OF STUDENT TO INSTITUTION BY PROVINCE*  
 STATUS / STATUS : NASIONAL / NATIONAL  
 PERGURUAN TINGGI (PT) / HIGHER EDUCATION (HE)  
 TAHUN / YEAR: 2019

Provinsi <i>Province</i>	Universitas <i>University</i>	Institut <i>Institute</i>	Sekolah Tinggi <i>Sch. of High. Learning</i>	Akademi <i>Academy</i>	Akademi Komunitas <i>Community College</i>	Politeknik <i>Polytechnic</i>	Rata - Rata <i>Average</i>
(1)	(2)	(3)	(4)	(5)	(6)	(7)	(8)
D.K.I. Jakarta	9.936	2.545	600	177	-	1.245	2.417
Jawa Barat	7.348	3.385	628	223	32	1.245	2.144
Banten	55.484	1.352	518	109	-	1.294	9.793
Jawa Tengah	7.991	4.041	499	152	48	856	2.264
D.I. Yogyakarta	12.108	2.611	817	230	30	726	2.754
Jawa Timur	6.473	2.592	463	171	37	1.773	1.918
Aceh	9.079	3.351	376	131	162	1.421	2.420
Sumatera Utara	6.947	2.198	471	129	-	1.168	1.819
Sumatera Barat	8.683	3.406	506	139	-	1.817	2.425
Riau	13.685	156	589	112	-	1.038	2.597
Kepulauan Riau	2.661	69	374	57	-	1.395	759
Jambi	9.141	-	761	189	-	1.126	1.869
Sumatera Selatan	6.836	118	488	165	-	1.082	1.448
Bangka Belitung	4.503	3.159	552	83	35	396	1.455
Bengkulu	7.477	1.844	262	189	83	1.875	1.955
Lampung	6.277	4.068	370	217	-	2.511	2.240
Kalimantan Barat	9.248	5.447	326	171	-	1.674	2.811
Kalimantan Tengah	5.140	1.629	394	149	-	254	1.261
Kalimantan Selatan	10.099	810	857	138	-	867	2.129
Kalimantan Timur	5.807	1.988	510	61	21	1.334	1.620
Kalimantan Utara	4.089	-	783	105	-	585	927
Sulawesi Utara	6.134	1.179	217	183	-	2.147	1.643
Gorontalo	6.622	2.732	578	-	-	1.057	1.831
Sulawesi Tengah	8.368	3.097	579	255	-	917	2.203
Sulawesi Selatan	8.026	2.627	819	130	48	1.243	2.149
Sulawesi Barat	5.790	2.860	332	137	-	391	1.585
Sulawesi Tenggara	9.808	-	539	77	-	751	1.862
Maluku	6.716	586	544	263	-	1.311	1.570
Maluku Utara	5.303	5.146	714	240	-	662	2.011
Bali	6.520	899	589	218	198	987	1.569
Nusa Tenggara Barat	4.176	1.121	412	84	240	1.033	1.178
Nusa Tenggara Timur	5.164	670	460	150	-	3.702	1.691
Papua	7.671	1.953	397	170	-	1.995	2.031
Papua Barat	5.932	277	459	-	-	659	1.221
<b>Indonesia</b>	<b>8.683</b>	<b>1.997</b>	<b>523</b>	<b>147</b>	<b>27</b>	<b>1.251</b>	<b>2.105</b>

TABEL / TABLE : 48A

**RASIO MAHASISWA TERHADAP LEMBAGA TIAP PROVINSI***RATIOS OF STUDENT TO INSTITUTION BY PROVINCE*

STATUS / STATUS : RISTEKDIKTI / MoRTHE

PERGURUAN TINGGI (PT) / HIGHER EDUCATION (HE)

TAHUN / YEAR: 2019

Provinsi <i>Province</i>	Universitas <i>University</i>	Institut <i>Institute</i>	Sekolah Tinggi <i>Sch. of High. Learning</i>	Akademi <i>Academy</i>	Akademi Komunitas <i>Community College</i>	Politeknik <i>Polytechnic</i>	Rata - Rata <i>Average</i>
(1)	(2)	(3)	(4)	(5)	(6)	(7)	(8)
D.K.I. Jakarta	9.495	2.992	972	181	-	1.094	2.456
Jawa Barat	7.129	5.798	880	230	32	1.316	2.564
Banten	58.099	1.784	668	109	-	406	10.178
Jawa Tengah	7.925	1.792	756	140	48	567	1.871
D.I. Yogyakarta	11.767	2.892	1.118	238	30	468	2.752
Jawa Timur	6.232	2.597	692	181	37	1.847	1.931
Aceh	8.140	343	472	134	162	1.108	1.726
Sumatera Utara	6.762	2.367	766	135	-	967	1.833
Sumatera Barat	9.074	1.770	684	139	-	2.171	2.306
Riau	11.734	-	702	112	-	1.369	2.320
Kepulauan Riau	2.661	80	659	57	-	1.623	847
Jambi	9.679	-	1.047	189	-	563	1.913
Sumatera Selatan	5.905	-	616	169	-	1.068	1.293
Bangka Belitung	4.503	-	613	83	35	378	935
Bengkulu	7.477	-	470	189	83	1.217	1.573
Lampung	4.618	5.866	595	217	-	1.942	2.206
Kalimantan Barat	9.248	6.159	607	194	-	1.677	2.981
Kalimantan Tengah	5.140	-	433	145	-	42	960
Kalimantan Selatan	9.689	-	1.286	143	-	711	1.971
Kalimantan Timur	5.807	1.380	762	73	21	1.340	1.564
Kalimantan Utara	4.089	-	1.485	105	-	585	1.044
Sulawesi Utara	6.134	1.639	443	183	-	2.779	1.863
Gorontalo	6.622	-	578	-	-	529	1.288
Sulawesi Tengah	8.368	-	939	301	-	30	1.606
Sulawesi Selatan	7.500	29	992	128	-	1.170	1.636
Sulawesi Barat	5.790	-	509	137	-	-	1.073
Sulawesi Tenggara	9.808	-	677	80	-	457	1.837
Maluku	6.716	-	741	263	-	703	1.404
Maluku Utara	5.303	-	1.210	240	-	377	1.188
Bali	6.520	810	633	218	198	1.084	1.577
Nusa Tenggara Barat	3.796	1.531	646	73	240	337	1.104
Nusa Tenggara Timur	5.164	670	557	150	-	4.654	1.866
Papua	7.671	2.280	720	170	-	328	1.861
Papua Barat	5.932	277	751	-	-	892	1.309
<b>Indonesia</b>	<b>8.544</b>	<b>1.266</b>	<b>755</b>	<b>150</b>	<b>26</b>	<b>1.053</b>	<b>1.966</b>

TABEL / TABLE : 48B

**RASIO MAHASISWA TERHADAP LEMBAGA TIAP PROVINSI**

RATIOS OF STUDENT TO INSTITUTION BY PROVINCE

STATUS / STATUS : NEGERI / PUBLIC

PERGURUAN TINGGI (PT) / HIGHER EDUCATION (HE)

TAHUN / YEAR: 2019

Provinsi <i>Province</i>	Universitas <i>University</i>	Institut <i>Institute</i>	Sekolah Tinggi <i>Sch. of High. Learning</i>	Akademi <i>Academy</i>	Akademi Komunitas <i>Community College</i>	Politeknik <i>Polytechnic</i>	Rata - Rata <i>Average</i>
(1)	(2)	(3)	(4)	(5)	(6)	(7)	(8)
D.K.I. Jakarta	30.227	-	-	-	-	3.015	5.540
Jawa Barat	24.920	16.529	-	-	-	3.153	7.434
Banten	518.027	-	-	-	-	-	86.338
Jawa Tengah	29.175	5.674	-	-	-	2.062	6.152
D.I. Yogyakarta	31.423	5.555	-	-	-	-	6.163
Jawa Timur	36.065	22.540	-	-	141	4.968	10.619
Aceh	16.365	343	-	-	162	4.183	3.509
Sumatera Utara	37.850	-	-	-	-	6.276	7.354
Sumatera Barat	37.796	2.459	-	-	-	3.182	7.240
Riau	35.350	-	-	-	-	2.107	6.243
Kepulauan Riau	67	-	-	-	-	4.360	738
Jambi	35.965	-	-	-	-	-	5.994
Sumatera Selatan	38.714	-	-	-	-	6.702	7.569
Bangka Belitung	4.503	-	-	-	-	718	870
Bengkulu	23.704	-	-	-	83	-	3.965
Lampung	25.769	5.327	-	-	-	3.517	5.769
Kalimantan Barat	43.183	-	-	-	-	2.984	7.695
Kalimantan Tengah	18.496	-	-	-	-	-	3.083
Kalimantan Selatan	34.521	-	-	-	-	1.909	6.072
Kalimantan Timur	29.388	2.624	-	-	-	2.957	5.828
Kalimantan Utara	6.684	-	-	-	-	-	1.114
Sulawesi Utara	27.516	-	-	-	-	2.779	5.049
Gorontalo	28.768	-	-	-	-	-	4.795
Sulawesi Tengah	36.443	-	-	-	-	-	6.074
Sulawesi Selatan	30.132	-	-	-	-	2.942	5.512
Sulawesi Barat	8.047	-	-	-	-	-	1.341
Sulawesi Tenggara	30.285	-	-	-	-	-	5.048
Maluku	18.048	-	-	-	-	703	3.125
Maluku Utara	20.691	-	-	-	-	-	3.449
Bali	22.211	2.203	-	-	-	4.942	4.893
Nusa Tenggara Barat	31.080	-	-	-	-	-	5.180
Nusa Tenggara Timur	20.771	-	-	-	-	6.952	4.620
Papua	15.391	-	-	-	-	-	2.565
Papua Barat	15.639	-	-	-	-	836	2.746
<b>Indonesia</b>	<b>40.094</b>	<b>1.860</b>	<b>-</b>	<b>-</b>	<b>11</b>	<b>2.095</b>	<b>7.344</b>

TABEL / TABLE: 48C

**RASIO MAHASISWA TERHADAP LEMBAGA TIAP PROVINSI**

RATIOS OF STUDENT TO INSTITUTION BY PROVINCE

STATUS / STATUS: SWASTA / PRIVATE

PERGURUAN TINGGI (PT) / HIGHER EDUCATION (HE)

TAHUN / YEAR: 2019

Provinsi <i>Province</i>	Universitas <i>University</i>	Institut <i>Institute</i>	Sekolah Tinggi <i>Sch. of High. Learning</i>	Akademi <i>Academy</i>	Akademi Komunitas <i>Community College</i>	Politeknik <i>Polytechnic</i>	Rata - Rata <i>Average</i>
(1)	(2)	(3)	(4)	(5)	(6)	(7)	(8)
D.K.I. Jakarta	8.299	2.992	972	181	-	934	2.230
Jawa Barat	5.923	2.579	880	230	32	1.009	1.776
Banten	9.685	1.784	668	109	-	406	2.109
Jawa Tengah	5.842	822	756	140	48	401	1.335
D.I. Yogyakarta	9.087	2.448	1.118	238	30	468	2.232
Jawa Timur	3.963	1.600	692	181	17	287	1.123
Aceh	5.150	-	472	134	-	339	1.016
Sumatera Utara	5.035	2.367	766	135	-	436	1.456
Sumatera Barat	4.287	1.426	684	139	-	150	1.114
Riau	8.783	-	702	112	-	1.001	1.766
Kepulauan Riau	3.031	80	659	57	-	255	680
Jambi	3.107	-	1.047	189	-	563	818
Sumatera Selatan	3.854	-	616	169	-	263	817
Bangka Belitung	-	-	613	83	35	37	128
Bengkulu	4.232	-	470	189	-	1.217	1.018
Lampung	2.991	6.404	595	217	-	367	1.762
Kalimantan Barat	2.461	6.159	607	194	-	370	1.632
Kalimantan Tengah	2.468	-	433	145	-	42	515
Kalimantan Selatan	4.723	-	1.286	143	-	232	1.064
Kalimantan Timur	3.187	758	762	73	21	127	821
Kalimantan Utara	1.493	-	1.485	105	-	585	611
Sulawesi Utara	1.857	1.639	443	183	-	-	687
Gorontalo	2.931	-	578	-	-	529	673
Sulawesi Tengah	4.357	-	939	301	-	30	938
Sulawesi Selatan	5.759	29	992	128	-	664	1.262
Sulawesi Barat	4.662	-	509	137	-	-	885
Sulawesi Tenggara	3.957	-	677	80	-	457	862
Maluku	2.938	-	741	263	-	-	657
Maluku Utara	2.739	-	1.210	240	-	377	761
Bali	4.278	578	633	218	198	120	1.004
Nusa Tenggara Barat	1.977	1.531	646	73	240	337	801
Nusa Tenggara Timur	2.934	670	557	150	-	57	728
Papua	4.583	4.560	720	170	-	328	1.727
Papua Barat	3.991	277	751	-	-	947	994
<b>Indonesia</b>	<b>4.252</b>	<b>1.138</b>	<b>755</b>	<b>150</b>	<b>18</b>	<b>392</b>	<b>1.118</b>

TABEL / TABLE : 49

**RASIO MAHASISWA PER DOSEN TIAP PROVINSI***RATIOS OF STUDENT TO LECTURERS BY PROVINCE*

STATUS / STATUS : NASIONAL / NATIONAL

PERGURUAN TINGGI (PT) / HIGHER EDUCATION (HE)

TAHUN / YEAR: 2019

Provinsi <i>Province</i>	Universitas <i>University</i>	Institut <i>Institute</i>	Sekolah Tinggi <i>Sch. of High. Learning</i>	Akademi <i>Academy</i>	Akademi Komunitas <i>Community College</i>	Politeknik <i>Polytechnic</i>	Rata - Rata <i>Average</i>
(1)	(2)	(3)	(4)	(5)	(6)	(7)	(8)
D.K.I. Jakarta.	26	27	20	15	-	20	18
Jawa Barat	25	18	22	15	13	17	18
Banten	156	26	19	8	-	26	39
Jawa Tengah	30	37	19	11	80	16	32
D.I. Yogyakarta	30	25	27	18	3	18	20
Jawa Timur	27	28	18	13	10	20	19
Aceh	23	32	16	10	8	14	17
Sumatera Utara	29	22	19	8	-	15	16
Sumatera Barat	25	33	17	12	-	15	17
Riau	34	10	22	10	-	14	15
Kepulauan Riau	21	7	19	7	-	19	12
Jambi	28	-	23	12	-	16	13
Sumatera Selatan	28	7	20	10	-	15	13
Bangka Belitung	23	29	19	4	6	8	15
Bengkulu	26	10	9	9	17	20	15
Lampung	26	25	18	14	-	18	17
Kalimantan Barat	41	33	18	11	-	17	20
Kalimantan Tengah	22	14	15	7	-	10	11
Kalimantan Selatan	28	20	24	7	-	13	15
Kalimantan Timur	24	23	25	5	5	16	16
Kalimantan Utara	19	-	37	6	-	15	13
Sulawesi Utara	22	25	16	13	-	16	15
Gorontalo	31	14	13	-	-	19	13
Sulawesi Tengah	25	17	22	12	-	16	15
Sulawesi Selatan	25	34	24	8	9	16	19
Sulawesi Barat	24	30	12	12	-	9	15
Sulawesi Tenggara	31	-	18	4	-	12	11
Maluku	16	7	23	14	-	9	11
Maluku Utara	26	36	19	12	-	15	18
Bali	24	9	16	14	10	10	14
Nusa Tenggara Barat	20	18	14	6	48	18	21
Nusa Tenggara Timur	26	7	23	10	-	31	16
Papua	31	32	23	9	-	28	20
Papua Barat	30	23	23	-	-	18	16
<b>Indonesia</b>	<b>30</b>	<b>20</b>	<b>20</b>	<b>10</b>	<b>6</b>	<b>16</b>	<b>17</b>



TABEL / TABLE : 49A

**RASIO MAHASISWA PER DOSEN TIAP PROVINSI***RATIOS OF STUDENT TO LECTURERS BY PROVINCE*

STATUS / STATUS : RISTEKDIKTI / MoRTHE

PERGURUAN TINGGI (PT) / HIGHER EDUCATION (HE)

TAHUN / YEAR: 2019

Provinsi <i>Province</i>	Universitas <i>University</i>	Institut <i>Institute</i>	Sekolah Tinggi <i>Sch. of High. Learning</i>	Akademi <i>Academy</i>	Akademi Komunitas <i>Community College</i>	Politeknik <i>Polytechnic</i>	Rata - Rata <i>Average</i>
(1)	(2)	(3)	(4)	(5)	(6)	(7)	(8)
D.K.I. Jakarta	26	27	23	15	-	19	18
Jawa Barat	25	19	24	15	13	18	19
Banten	161	31	20	8	-	13	39
Jawa Tengah	30	24	23	11	80	13	30
D.I. Yogyakarta	30	25	30	19	3	18	21
Jawa Timur	26	22	19	13	10	22	19
Aceh	22	6	18	12	8	13	13
Sumatera Utara	29	24	23	8	-	15	17
Sumatera Barat	27	17	19	12	-	14	15
Riau	35	-	25	10	-	15	14
Kepulauan Riau	21	8	25	7	-	20	14
Jambi	32	-	29	12	-	21	16
Sumatera Selatan	25	-	20	11	-	16	12
Bangka Belitung	23	-	19	4	6	10	10
Bengkulu	26	-	11	9	17	18	13
Lampung	20	25	22	14	-	17	16
Kalimantan Barat	41	27	22	13	-	18	20
Kalimantan Tengah	22	-	14	8	-	3	8
Kalimantan Selatan	28	-	25	7	-	11	12
Kalimantan Timur	24	20	29	5	5	16	17
Kalimantan Utara	19	-	39	6	-	15	13
Sulawesi Utara	22	26	19	13	-	15	16
Gorontalo	31	-	13	-	-	12	9
Sulawesi Tengah	25	-	26	14	-	1	11
Sulawesi Selatan	25	4	26	8	-	15	13
Sulawesi Barat	24	-	14	12	-	-	8
Sulawesi Tenggara	31	-	19	4	-	8	10
Maluku	16	-	26	14	-	4	10
Maluku Utara	26	-	20	12	-	9	11
Bali	24	9	17	14	10	9	14
Nusa Tenggara Barat	19	20	15	7	48	7	19
Nusa Tenggara Timur	26	7	25	10	-	39	18
Papua	31	45	29	9	-	8	20
Papua Barat	30	23	27	-	-	17	16
<b>Indonesia</b>	<b>30</b>	<b>12</b>	<b>22</b>	<b>10</b>	<b>6</b>	<b>14</b>	<b>16</b>

TABEL / TABLE : 49B

**RASIO MAHASISWA PER DOSEN TIAP PROVINSI***RATIOS OF STUDENT TO LECTURERS BY PROVINCE*

STATUS / STATUS : NEGERI / PUBLIC

PERGURUAN TINGGI (PT) / HIGHER EDUCATION (HE)

TAHUN / YEAR: 2019

Provinsi <i>Province</i>	Universitas <i>University</i>	Institut <i>Institute</i>	Sekolah Tinggi <i>Sch. of High. Learning</i>	Akademi <i>Academy</i>	Akademi Komunitas <i>Community College</i>	Politeknik <i>Polytechnic</i>	Rata - Rata <i>Average</i>
(1)	(2)	(3)	(4)	(5)	(6)	(7)	(8)
D.K.I. Jakarta	23	-	-	-	-	18	7
Jawa Barat	23	16	-	-	-	14	9
Banten	709	-	-	-	-	-	118
Jawa Tengah	24	27	-	-	-	14	11
D.I. Yogyakarta	21	19	-	-	-	-	7
Jawa Timur	30	23	-	-	13	25	15
Aceh	21	6	-	-	8	14	8
Sumatera Utara	30	-	-	-	-	20	8
Sumatera Barat	27	11	-	-	-	13	8
Riau	27	-	-	-	-	14	7
Kepulauan Riau	0	-	-	-	-	21	4
Jambi	35	-	-	-	-	-	6
Sumatera Selatan	27	-	-	-	-	17	7
Bangka Belitung	23	-	-	-	-	10	5
Bengkulu	26	-	-	-	17	-	7
Lampung	18	17	-	-	-	18	9
Kalimantan Barat	41	-	-	-	-	17	10
Kalimantan Tengah	22	-	-	-	-	-	4
Kalimantan Selatan	29	-	-	-	-	14	7
Kalimantan Timur	25	18	-	-	-	18	10
Kalimantan Utara	21	-	-	-	-	-	4
Sulawesi Utara	23	-	-	-	-	15	6
Gorontalo	36	-	-	-	-	-	6
Sulawesi Tengah	25	-	-	-	-	-	4
Sulawesi Selatan	20	-	-	-	-	12	5
Sulawesi Barat	22	-	-	-	-	-	4
Sulawesi Tenggara	34	-	-	-	-	-	6
Maluku	16	-	-	-	-	4	3
Maluku Utara	33	-	-	-	-	-	6
Bali	19	11	-	-	-	11	7
Nusa Tenggara Barat	26	-	-	-	-	-	4
Nusa Tenggara Timur	36	-	-	-	-	41	13
Papua	31	-	-	-	-	-	5
Papua Barat	31	-	-	-	-	16	8
<b>Indonesia</b>	<b>46</b>	<b>4</b>	<b>-</b>	<b>-</b>	<b>1</b>	<b>10</b>	<b>10</b>

TABEL / TABLE : 49C

**RASIO MAHASISWA PER DOSEN TIAP PROVINSI***RATIOS OF STUDENT TO LECTURERS BY PROVINCE*

STATUS / STATUS : SWASTA / PRIVATE

PERGURUAN TINGGI (PT) / HIGHER EDUCATION (HE)

TAHUN / YEAR: 2019

Provinsi <i>Province</i>	Universitas <i>University</i>	Institut <i>Institute</i>	Sekolah Tinggi <i>Sch. of High. Learning</i>	Akademi <i>Academy</i>	Akademi Komunitas <i>Community College</i>	Politeknik <i>Polytechnic</i>	Rata - Rata <i>Average</i>
(1)	(2)	(3)	(4)	(5)	(6)	(7)	(8)
D.K.I. Jakarta	26	27	23	15	-	20	19
Jawa Barat	26	27	24	15	13	20	21
Banten	30	31	20	8	-	13	17
Jawa Tengah	34	20	23	11	80	13	30
D.I. Yogyakarta	36	29	30	19	3	18	23
Jawa Timur	24	22	19	13	7	10	16
Aceh	23	-	18	12	-	10	10
Sumatera Utara	28	24	23	8	-	11	16
Sumatera Barat	28	32	19	12	-	21	19
Riau	41	-	25	10	-	16	15
Kepulauan Riau	25	8	25	7	-	15	13
Jambi	25	-	29	12	-	21	14
Sumatera Selatan	25	-	20	11	-	12	11
Bangka Belitung	-	-	19	4	6	37	11
Bengkulu	26	-	11	9	-	18	11
Lampung	22	45	22	14	-	10	19
Kalimantan Barat	40	27	22	13	-	24	21
Kalimantan Tengah	23	-	14	8	-	3	8
Kalimantan Selatan	25	-	25	7	-	6	11
Kalimantan Timur	23	25	29	5	5	5	16
Kalimantan Utara	14	-	39	6	-	15	12
Sulawesi Utara	19	26	19	13	-	-	13
Gorontalo	25	-	13	-	-	12	8
Sulawesi Tengah	25	-	26	14	-	1	11
Sulawesi Selatan	27	4	26	8	-	22	15
Sulawesi Barat	26	-	14	12	-	-	9
Sulawesi Tenggara	26	-	19	4	-	8	10
Maluku	16	-	26	14	-	-	9
Maluku Utara	20	-	20	12	-	9	10
Bali	30	9	17	14	10	3	14
Nusa Tenggara Barat	15	20	15	7	48	7	19
Nusa Tenggara Timur	20	7	25	10	-	3	11
Papua	31	48	29	9	-	8	21
Papua Barat	30	23	27	-	-	19	16
<b>Indonesia</b>	<b>25</b>	<b>13</b>	<b>22</b>	<b>10</b>	<b>5</b>	<b>12</b>	<b>15</b>

TABEL / TABLE : 50  
**RASIO MAHASISWA PER DOSEN TIAP INSTITUSI**  
*RATIOS OF STUDENT TO LECTURER BY REGIONAL OFFICE*  
 STATUS / STATUS : RISTEKDIKT / MoRTHE  
 PERGURUAN TINGGI (PT) / HIGHER EDUCATION (HE)  
 TAHUN / YEAR: 2019

L e m b a g a <i>Institution</i>	Universitas <i>University</i>	Institut <i>Institute</i>	Sekolah Tinggi <i>Sch. of High. Learning</i>	Akademi <i>Academy</i>	Akademi Komunitas <i>Community College</i>	Politeknik <i>Polytechnic</i>	Rata - Rata <i>Average</i>
(1)	(2)	(3)	(4)	(5)	(6)	(7)	(8)
PERGURUAN TINGGI NEGERI (PTN)	46	4	-	-	1	10	10
LLDIKTI Wilayah I	28	24	23	8	-	11	16
LLDIKTI Wilayah II	24	45	20	12	6	13	20
LLDIKTI Wilayah III	27	27	23	15	-	19	19
LLDIKTI Wilayah IV	27	27	23	13	13	19	20
LLDIKTI Wilayah V	36	29	30	19	3	18	23
LLDIKTI Wilayah VI	34	20	23	11	80	13	30
LLDIKTI Wilayah VII	24	22	19	13	7	10	16
LLDIKTI Wilayah VIII	22	12	18	11	18	4	14
LLDIKTI Wilayah IX	26	8	23	9	-	15	13
LLDIKTI Wilayah X	32	30	23	11	-	17	19
LLDIKTI Wilayah XI	25	27	24	9	5	9	16
LLDIKTI Wilayah XII	19	-	24	13	-	9	11
LLDIKTI Wilayah XIII	23	-	18	12	-	10	10
LLDIKTI Wilayah XIV	31	45	28	8	-	12	21
<b>Indonesia</b>	<b>27</b>	<b>23</b>	<b>23</b>	<b>12</b>	<b>9</b>	<b>13</b>	<b>18</b>



TABEL / TABLE : 51

**RASIO DOSEN PER LEMBAGA TIAP PROVINSI***RATIOS OF LECTURER TO INSTITUTION BY PROVINCE*

STATUS / STATUS : NASIONAL / NATIONAL

PERGURUAN TINGGI (PT) / HIGHER EDUCATION (HE)

TAHUN / YEAR: 2019

Provinsi <i>Province</i>	Universitas <i>University</i>	Institut <i>Institute</i>	Sekolah Tinggi <i>Sch. of High Learning</i>	Akademi <i>Academy</i>	Akademi Komunitas <i>Community College</i>	Politeknik <i>Polytechnic</i>	Rata - Rata <i>Average</i>
(1)	(2)	(3)	(4)	(5)	(6)	(7)	(8)
D.K.I. Jakarta	384	93	31	12	-	61	116
Jawa Barat	290	187	28	15	3	72	118
Banten	355	53	28	14	-	51	100
Jawa Tengah	270	108	26	14	1	54	94
D.I. Yogyakarta	408	104	30	13	12	41	119
Jawa Timur	242	92	26	14	4	89	93
Aceh	390	106	23	13	20	102	127
Sumatera Utara	242	99	24	17	-	76	92
Sumatera Barat	344	103	29	11	-	119	121
Riau	398	16	26	11	-	75	105
Kepulauan Riau	129	10	20	8	-	72	48
Jambi	323	208	33	16	-	72	130
Sumatera Selatan	248	17	25	16	-	72	76
Bangka Belitung	193	110	30	19	6	52	81
Bengkulu	285	193	28	22	5	96	125
Lampung	240	162	21	16	-	141	116
Kalimantan Barat	227	166	18	16	-	99	105
Kalimantan Tengah	229	119	26	23	-	26	84
Kalimantan Selatan	355	40	36	21	-	68	104
Kalimantan Timur	242	88	20	13	4	82	89
Kalimantan Utara	211	-	21	16	-	40	58
Sulawesi Utara	284	48	14	14	-	137	99
Gorontalo	212	195	44	-	-	57	102
Sulawesi Tengah	338	182	26	21	-	58	125
Sulawesi Selatan	320	76	34	17	6	77	105
Sulawesi Barat	242	96	27	11	-	46	84
Sulawesi Tenggara	317	106	30	18	7	62	107
Maluku	423	86	23	18	-	153	141
Maluku Utara	204	144	38	21	-	45	90
Bali	270	100	36	16	20	97	104
Nusa Tenggara Barat	206	62	29	13	5	59	74
Nusa Tenggara Timur	198	93	20	14	-	118	89
Papua	248	61	18	19	-	72	83
Papua Barat	197	12	20	8	-	38	55
<b>Indonesia</b>	<b>278</b>	<b>98</b>	<b>27</b>	<b>15</b>	<b>3</b>	<b>76</b>	<b>99</b>

TABEL / TABLE : 51A

**RASIO DOSEN PER LEMBAGA TIAP PROVINSI**

RATIOS OF LECTURER TO INSTITUTION BY PROVINCE

STATUS / STATUS : RISTEKDIKTI / MoRTHE

PERGURUAN TINGGI (PT) / HIGHER EDUCATION (HE)

TAHUN / YEAR: 2019

Provinsi <i>Province</i>	Universitas <i>University</i>	Institut <i>Institute</i>	Sekolah Tinggi <i>Sch. of High. Learning</i>	Akademi <i>Academy</i>	Akademi Komunitas <i>Community College</i>	Politeknik <i>Polytechnic</i>	Rata - Rata <i>Average</i>
(1)	(2)	(3)	(4)	(5)	(6)	(7)	(8)
D.K.I. Jakarta	368	109	42	12	-	57	213
Jawa Barat	285	307	37	16	3	74	180
Banten	360	58	33	14	-	31	196
Jawa Tengah	266	75	33	13	1	43	154
D.I. Yogyakarta	399	114	37	12	12	26	213
Jawa Timur	235	117	37	14	4	86	161
Aceh	374	61	26	11	20	88	231
Sumatera Utara	236	99	33	16	-	64	150
Sumatera Barat	331	107	36	11	-	160	245
Riau	339	-	28	11	-	93	216
Kepulauan Riau	129	10	26	8	-	80	104
Jambi	303	-	37	16	-	27	165
Sumatera Selatan	232	-	31	15	-	68	150
Bangka Belitung	193	-	33	19	6	38	116
Bengkulu	285	-	43	22	5	68	176
Lampung	227	232	27	16	-	117	172
Kalimantan Barat	227	229	28	15	-	93	160
Kalimantan Tengah	229	-	31	18	-	14	121
Kalimantan Selatan	352	-	52	19	-	64	208
Kalimantan Timur	242	68	26	15	4	82	162
Kalimantan Utara	211	-	39	16	-	40	126
Sulawesi Utara	284	62	23	14	-	184	234
Gorontalo	212	-	44	-	-	44	128
Sulawesi Tengah	338	-	36	21	-	31	184
Sulawesi Selatan	304	8	38	16	-	78	191
Sulawesi Barat	242	-	36	11	-	-	121
Sulawesi Tenggara	317	141	36	18	-	54	185
Maluku	423	-	29	18	-	169	296
Maluku Utara	204	-	60	21	-	41	122
Bali	270	85	37	16	20	121	195
Nusa Tenggara Barat	201	77	42	10	5	51	126
Nusa Tenggara Timur	198	93	22	14	-	119	158
Papua	248	51	25	19	-	42	145
Papua Barat	197	12	27	8	-	52	124
<b>Indonesia</b>	<b>272</b>	<b>62</b>	<b>34</b>	<b>15</b>	<b>2</b>	<b>70</b>	<b>171</b>

TABEL / TABLE : 51B

**RASIO DOSEN PER LEMBAGA TIAP PROVINSI**

RATIOS OF LECTURER TO INSTITUTION BY PROVINCE

STATUS / STATUS : NEGERI / PUBLIC

PERGURUAN TINGGI (PT) / HIGHER EDUCATION (HE)

TAHUN / YEAR: 2019

Provinsi Province	Universitas University	Institut Institute	Sekolah Tinggi Sch. of High. Learning	Akademi Academy	Akademi Komunitas Community College	Politeknik Polytechnic	Rata - Rata Average
(1)	(2)	(3)	(4)	(5)	(6)	(7)	(8)
D.K.I. Jakarta	1.303	-	-	-	-	166	294
Jawa Barat	1.091	1.014	-	-	-	220	465
Banten	731	-	-	-	-	-	146
Jawa Tengah	1.221	213	-	-	-	144	316
D.I. Yogyakarta	1.479	298	-	-	-	-	355
Jawa Timur	1.199	986	-	-	11	200	477
Aceh	777	61	-	-	20	309	229
Sumatera Utara	1.269	-	-	-	-	321	318
Sumatera Barat	1.410	233	-	-	-	237	376
Riau	1.317	-	-	-	-	156	295
Kepulauan Riau	197	-	-	-	-	205	80
Jambi	1.026	-	-	-	-	-	205
Sumatera Selatan	1.444	-	-	-	-	386	366
Bangka Belitung	193	-	-	-	-	75	54
Bengkulu	899	-	-	-	5	-	180
Lampung	1.432	321	-	-	-	196	390
Kalimantan Barat	1.051	-	-	-	-	171	244
Kalimantan Tengah	834	-	-	-	-	-	167
Kalimantan Selatan	1.176	-	-	-	-	135	262
Kalimantan Timur	1.196	143	-	-	-	161	300
Kalimantan Utara	317	-	-	-	-	-	63
Sulawesi Utara	1.202	-	-	-	-	184	277
Gorontalo	791	-	-	-	-	-	158
Sulawesi Tengah	1.476	-	-	-	-	-	295
Sulawesi Selatan	1.489	-	-	-	-	249	347
Sulawesi Barat	362	-	-	-	-	-	72
Sulawesi Tenggara	886	-	-	-	-	-	177
Maluku	1.156	-	-	-	-	169	265
Maluku Utara	620	-	-	-	-	-	124
Bali	1.155	207	-	-	-	443	361
Nusa Tenggara Barat	1.191	-	-	-	-	-	238
Nusa Tenggara Timur	582	-	-	-	-	169	150
Papua	500	6	-	-	-	-	101
Papua Barat	510	-	-	-	-	52	112
<b>Indonesia</b>	<b>985</b>	<b>102</b>	<b>-</b>	<b>-</b>	<b>1</b>	<b>128</b>	<b>243</b>



TABEL / TABLE : 51C

**RASIO DOSEN PER LEMBAGA TIAP PROVINSI***RATIOS OF LECTURER TO INSTITUTION BY PROVINCE*

STATUS / STATUS : SWASTA / PRIVATE

PERGURUAN TINGGI (PT) / HIGHER EDUCATION (HE)

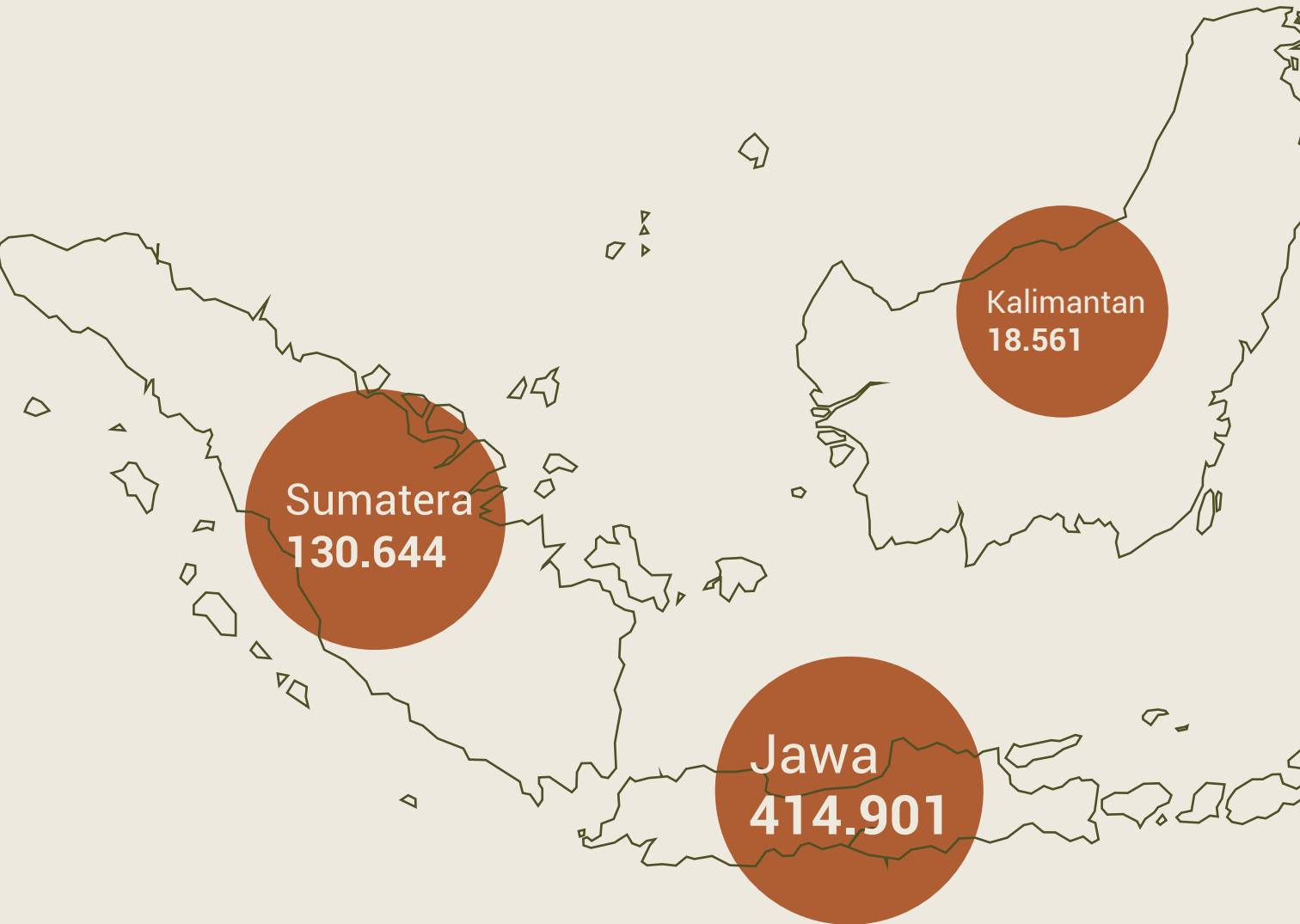
TAHUN / YEAR: 2019

<b>Provinsi</b> <i>Province</i>	<b>Universitas</b> <i>University</i>	<b>Institut</b> <i>Institute</i>	<b>Sekolah Tinggi</b> <i>Sch. of High. Learning</i>	<b>Akademi</b> <i>Academy</i>	<b>Akademi Komunitas</b> <i>Community College</i>	<b>Politeknik</b> <i>Polytechnic</i>	<b>Rata - Rata</b> <i>Average</i>
(1)	(2)	(3)	(4)	(5)	(6)	(7)	(8)
D.K.I. Jakarta	314	109	42	12	-	48	105
Jawa Barat	231	94	37	16	3	50	85
Banten	321	58	33	14	-	31	91
Jawa Tengah	172	41	33	13	1	32	58
D.I. Yogyakarta	251	84	37	12	12	26	82
Jawa Timur	162	74	37	14	2	29	63
Aceh	227	-	26	11	-	33	60
Sumatera Utara	179	99	33	16	-	39	73
Sumatera Barat	151	44	36	11	-	7	50
Riau	217	-	28	11	-	61	63
Kepulauan Riau	119	10	26	8	-	17	36
Jambi	122	-	37	16	-	27	40
Sumatera Selatan	156	-	31	15	-	22	45
Bangka Belitung	-	-	33	19	6	1	11
Bengkulu	162	-	43	22	-	68	59
Lampung	134	142	27	16	-	37	71
Kalimantan Barat	62	229	28	15	-	16	70
Kalimantan Tengah	108	-	31	18	-	14	34
Kalimantan Selatan	187	-	52	19	-	36	59
Kalimantan Timur	136	30	26	15	4	24	46
Kalimantan Utara	105	-	39	16	-	40	40
Sulawesi Utara	100	62	23	14	-	-	40
Gorontalo	115	-	44	-	-	44	41
Sulawesi Tengah	175	-	36	21	-	31	53
Sulawesi Selatan	213	8	38	16	-	30	61
Sulawesi Barat	182	-	36	11	-	-	46
Sulawesi Tenggara	154	141	36	18	-	54	81
Maluku	178	-	29	18	-	-	45
Maluku Utara	134	-	60	21	-	41	51
Bali	143	65	37	16	20	40	60
Nusa Tenggara Barat	135	77	42	10	5	51	63
Nusa Tenggara Timur	144	93	22	14	-	19	58
Papua	147	95	25	19	-	42	66
Papua Barat	134	12	27	8	-	51	46
<b>Indonesia</b>	<b>161</b>	<b>46</b>	<b>34</b>	<b>15</b>	<b>2</b>	<b>31</b>	<b>57</b>

10

ANGKA PUTUS KULIAH

NUMBER OF DROP OUT RATE



Mahasiswa putus kuliah sebagian besar berada di Pulau Jawa

*Drop out students are mostly in Java*



## SEBARAN MAHASISWA PUTUS KULIAH

### *DISTRIBUTION OF DROP OUT STUDENTS*



TABEL / TABLE : 52

**JUMLAH MAHASISWA TERDAFTAR DAN ANGKA PUTUS KULIAH TIAP PROVINSI***NUMBER OF ENROLLED STUDENTS AND DROP OUT RATES BY PROVINCE*

STATUS / STATUS : NASIONAL / NATIONAL

PERGURUAN TINGGI (PT) / HIGHER EDUCATION (HE)

TAHUN / YEAR: 2019

<i>Provinsi Province</i>	<i>Mahasiswa Students</i>	<i>Putus Kuliah Drop Outs</i>	<i>Presentase Putus Kuliah Drop Outs Percentage</i>
(1)	(2)	(3)	(4)
D.K.I. Jakarta	784.970	101.586	13%
Jawa Barat	878.512	79.098	9%
Banten	1.294.105	26.458	2%
Jawa Tengah	644.683	76.158	12%
D.I. Yogyakarta	399.604	49.581	12%
Jawa Timur	994.687	82.020	8%
Aceh	208.405	21.490	10%
Sumatera Utara	416.687	32.021	8%
Sumatera Barat	207.522	23.089	11%
Riau	183.983	10.838	6%
Kepulauan Riau	43.743	5.365	12%
Jambi	88.470	9.669	11%
Sumatera Selatan	178.622	13.717	8%
Bangka Belitung	14.822	743	5%
Bengkulu	56.207	5.495	10%
Lampung	155.130	8.217	5%
Kalimantan Barat	101.289	2.954	3%
Kalimantan Tengah	44.624	1.932	4%
Kalimantan Selatan	111.648	7.788	7%
Kalimantan Timur	101.889	5.247	5%
Kalimantan Utara	12.793	640	5%
Sulawesi Utara	102.999	25.826	25%
Gorontalo	55.243	9.804	18%
Sulawesi Tengah	92.391	2.613	3%
Sulawesi Selatan	394.215	40.265	10%
Sulawesi Barat	27.818	880	3%
Sulawesi Tenggara	103.979	9.978	10%
Maluku	49.677	1.276	3%
Maluku Utara	53.489	9.676	18%
Bali	142.573	6.609	5%
Nusa Tenggara Barat	106.362	13.494	13%
Nusa Tenggara Timur	123.891	6.363	5%
Papua	89.162	5.517	6%
Papua Barat	49.926	1.854	4%
<b>Indonesia</b>	<b>8.314.120</b>	<b>698.261</b>	<b>8%</b>

Ket :

*Mahasiswa Drop Out terdiri dari mahasiswa dengan jenis keluar : Dikeluarkan, Putus Kuliah dan Mengundurkan Diri*  
*Drop Out Students includes Expelled and Resign Students*

TABEL / TABLE : 52A

**JUMLAH MAHASISWA TERDAFTAR DAN ANGKA PUTUS KULIAH TIAP PROVINSI***NUMBER OF ENROLLED STUDENTS AND DROP OUT RATES BY PROVINCE*

STATUS / STATUS : RISTEKDIKTI / MoRTHE

PERGURUAN TINGGI (PT) / HIGHER EDUCATION (HE)

TAHUN / YEAR: 2019

<i>Provinsi Province</i>	<i>Mahasiswa Students</i>	<i>Putus Kuliah Drop Outs</i>	<i>Presentase Putus Kuliah Drop Outs Percentage</i>
(1)	(2)	(3)	(4)
D.K.I. Jakarta	724.088	100.664	14%
Jawa Barat	767.149	77.679	10%
Banten	1.270.258	26.332	2%
Jawa Tengah	552.621	75.218	14%
D.I. Yogyakarta	368.066	48.961	13%
Jawa Timur	819.122	78.633	10%
Aceh	154.678	18.478	12%
Sumatera Utara	377.927	31.188	8%
Sumatera Barat	179.031	22.322	12%
Riau	141.525	9.920	7%
Kepulauan Riau	38.391	5.256	14%
Jambi	72.353	9.669	13%
Sumatera Selatan	146.929	13.579	9%
Bangka Belitung	11.229	738	7%
Bengkulu	49.925	5.489	11%
Lampung	108.774	8.120	7%
Kalimantan Barat	87.150	2.731	3%
Kalimantan Tengah	37.361	1.898	5%
Kalimantan Selatan	91.118	7.631	8%
Kalimantan Timur	92.141	5.110	6%
Kalimantan Utara	12.631	640	5%
Sulawesi Utara	94.451	25.721	27%
Gorontalo	50.927	9.768	19%
Sulawesi Tengah	85.650	2.529	3%
Sulawesi Selatan	330.384	39.705	12%
Sulawesi Barat	23.520	569	2%
Sulawesi Tenggara	100.161	9.840	10%
Maluku	44.623	1.258	3%
Maluku Utara	46.232	9.658	21%
Bali	133.798	6.412	5%
Nusa Tenggara Barat	85.885	13.165	15%
Nusa Tenggara Timur	114.722	6.246	5%
Papua	80.427	5.101	6%
Papua Barat	45.917	1.680	4%
<b>Indonesia</b>	<b>7.339.164</b>	<b>681.908</b>	<b>9%</b>

TABEL / TABLE: 52B

**JUMLAH MAHASISWA TERDAFTAR DAN ANGKA PUTUS KULIAH TIAP PROVINSI**

NUMBER OF ENROLLED STUDENTS AND DROP OUT RATES BY PROVINCE

STATUS / STATUS : NEGERI / PUBLIC

PERGURUAN TINGGI (PT) / HIGHER EDUCATION (HE)

TAHUN / YEAR: 2019

Provinsi Province	Mahasiswa Students	Putus Kuliah Drop Outs	Presentase Putus Kuliah Drop Outs Percentage
(1)	(2)	(3)	(4)
D.K.I. Jakarta	93.695	7.002	7%
Jawa Barat	165.029	4.992	3%
Banten	1.036.054	1.278	0%
Jawa Tengah	157.735	4.939	3%
D.I. Yogyakarta	99.823	33.383	33%
Jawa Timur	310.052	9.079	3%
Aceh	70.146	4.715	7%
Sumatera Utara	81.975	7.077	9%
Sumatera Barat	84.415	3.795	4%
Riau	37.457	744	2%
Kepulauan Riau	4.427	412	9%
Jambi	35.965	3.857	11%
Sumatera Selatan	45.416	139	0%
Bangka Belitung	5.221	164	3%
Bengkulu	23.787	696	3%
Lampung	34.613	331	1%
Kalimantan Barat	52.136	527	1%
Kalimantan Tengah	18.496	-	0%
Kalimantan Selatan	38.339	1.320	3%
Kalimantan Timur	40.882	829	2%
Kalimantan Utara	6.684	364	5%
Sulawesi Utara	60.589	21.993	36%
Gorontalo	28.768	5.535	19%
Sulawesi Tengah	36.443	53	0%
Sulawesi Selatan	66.147	4.160	6%
Sulawesi Barat	8.047	8	0%
Sulawesi Tenggara	60.570	35	0%
Maluku	19.453	3	0%
Maluku Utara	20.691	6.276	30%
Bali	51.567	762	1%
Nusa Tenggara Barat	31.080	3.165	10%
Nusa Tenggara Timur	55.445	2.744	5%
Papua	30.781	437	1%
Papua Barat	16.475	598	4%
<b>Indonesia</b>	<b>2.928.403</b>	<b>131.412</b>	<b>4%</b>

Ket :

Mahasiswa Drop Out terdiri dari mahasiswa dengan jenis keluar : Dikeluarkan, Putus Kuliah dan Mengundurkan Diri  
Drop Out Students includes Expelled and Resign Students

TABEL / TABLE: 52C

**JUMLAH MAHASISWA TERDAFTAR DAN ANGKA PUTUS KULIAH TIAP PROVINSI**

NUMBER OF ENROLLED STUDENTS AND DROP OUT RATES BY PROVINCE

STATUS / STATUS : SWASTA / PRIVATE

PERGURUAN TINGGI (PT) / HIGHER EDUCATION (HE)

TAHUN / YEAR: 2019

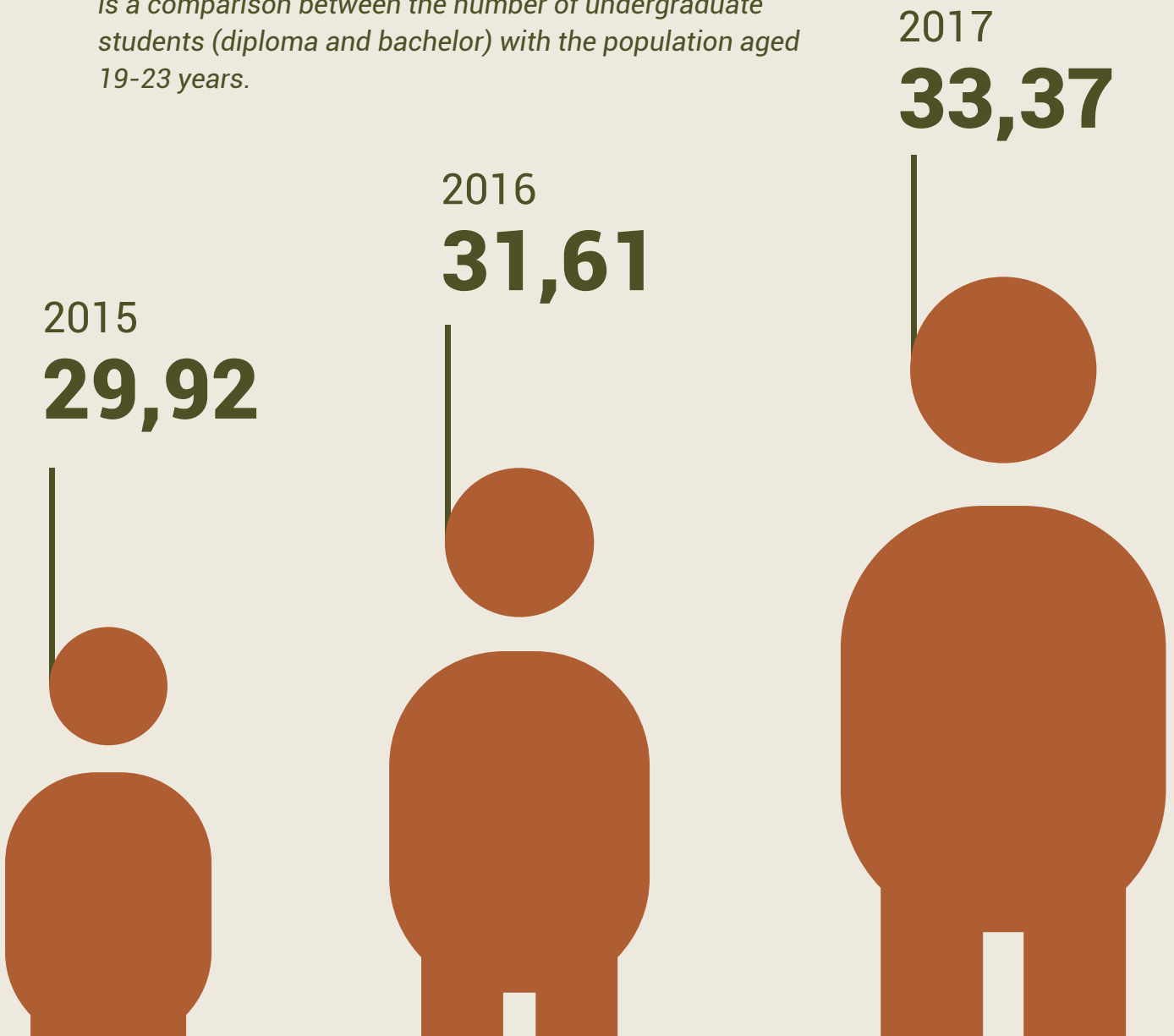
Provinsi Province	Mahasiswa Students	Putus Kuliah Drop Outs	Presentase Putus Kuliah Drop Outs Percentage
(1)	(2)	(3)	(4)
D.K.I. Jakarta	630.393	93.662	15%
Jawa Barat	602.120	72.687	12%
Banten	234.204	25.054	11%
Jawa Tengah	394.886	70.279	18%
D.I. Yogyakarta	268.243	15.578	6%
Jawa Timur	509.070	69.554	14%
Aceh	84.532	13.763	16%
Sumatera Utara	295.952	24.111	8%
Sumatera Barat	94.616	18.527	20%
Riau	104.068	9.176	9%
Kepulauan Riau	33.964	4.844	14%
Jambi	36.388	5.812	16%
Sumatera Selatan	101.513	13.440	13%
Bangka Belitung	6.008	574	10%
Bengkulu	26.138	4.793	18%
Lampung	74.161	7.789	11%
Kalimantan Barat	35.014	2.204	6%
Kalimantan Tengah	18.865	1.898	10%
Kalimantan Selatan	52.779	6.311	12%
Kalimantan Timur	51.259	4.281	8%
Kalimantan Utara	5.947	276	5%
Sulawesi Utara	33.862	3.728	11%
Gorontalo	22.159	4.233	19%
Sulawesi Tengah	49.207	2.476	5%
Sulawesi Selatan	264.237	35.545	13%
Sulawesi Barat	15.473	561	4%
Sulawesi Tenggara	39.591	9.805	25%
Maluku	25.170	1.255	5%
Maluku Utara	25.541	3.382	13%
Bali	82.231	5.650	7%
Nusa Tenggara Barat	54.805	10.000	18%
Nusa Tenggara Timur	59.277	3.502	6%
Papua	49.646	4.664	9%
Papua Barat	29.442	1.082	4%
<b>Indonesia</b>	<b>4.410.761</b>	<b>550.496</b>	<b>12%</b>

11

ANGKA PARTISIPASI KASAR  
*GROSS ENROLMENT RATIO*

Angka Partisipasi Kasar (APK) adalah tingkat perbandingan jumlah mahasiswa entry-level (D1-D4 & S1) dengan jumlah penduduk usia 19-23 tahun.

*Gross Enrolment Ratio (GER) or Gross Enrolment Index (GEI) is a comparison between the number of undergraduate students (diploma and bachelor) with the population aged 19-23 years.*







## PERKEMBANGAN APK NASIONAL

### *NATIONAL GROSS ENROLMENT RATIO DEVELOPMENT*



TABEL / TABLE: 53  
**ANGKA PARTISIPASI KASAR (APK)**  
*GROSS ENROLLMENT RATIO (GRE)*  
 STATUS / STATUS : NASIONAL / NATIONAL  
 PERGURUAN TINGGI (PT) / HIGHER EDUCATION (HE)  
 TAHUN / YEAR: 2019

<i>Provinsi</i> <i>Province</i>	<i>Angka Partisipasi Kasar (APK)</i> <i>Gross Enrollment Rate (GRE)</i>
(1)	(2)
D.K.I. Jakarta	94,54%
Jawa Barat	19,93%
Banten	118,26%
Jawa Tengah	21,78%
D.I. Yogyakarta	126,19%
Jawa Timur	30,39%
Aceh	43,60%
Sumatera Utara	48,68%
Sumatera Barat	42,18%
Riau	30,39%
Kepulauan Riau	31,62%
Jambi	21,02%
Sumatera Selatan	24,36%
Bangka Belitung	12,05%
Bengkulu	30,92%
Lampung	21,51%
Kalimantan Barat	22,61%
Kalimantan Tengah	19,26%
Kalimantan Selatan	31,20%
Kalimantan Timur	27,72%
Kalimantan Utara	-
Sulawesi Utara	48,68%
Gorontalo	48,53%
Sulawesi Tengah	34,44%
Sulawesi Selatan	46,18%
Sulawesi Barat	22,25%
Sulawesi Tenggara	42,74%
Maluku	30,04%
Maluku Utara	49,03%
Bali	41,46%
Nusa Tenggara Barat	23,98%
Nusa Tenggara Timur	24,85%
Papua	27,42%
Papua Barat	60,42%
	<b>35,69%</b>

TABEL / TABLE: 53 A

**ANGKA PARTISIPASI KASAR (APK)**

GROSS ENROLLMENT RATIO (GRE)

STATUS / STATUS : RISTEKDIKTI / MoRTHE

PERGURUAN TINGGI (PT) / HIGHER EDUCATION (HE)

TAHUN / YEAR: 2019

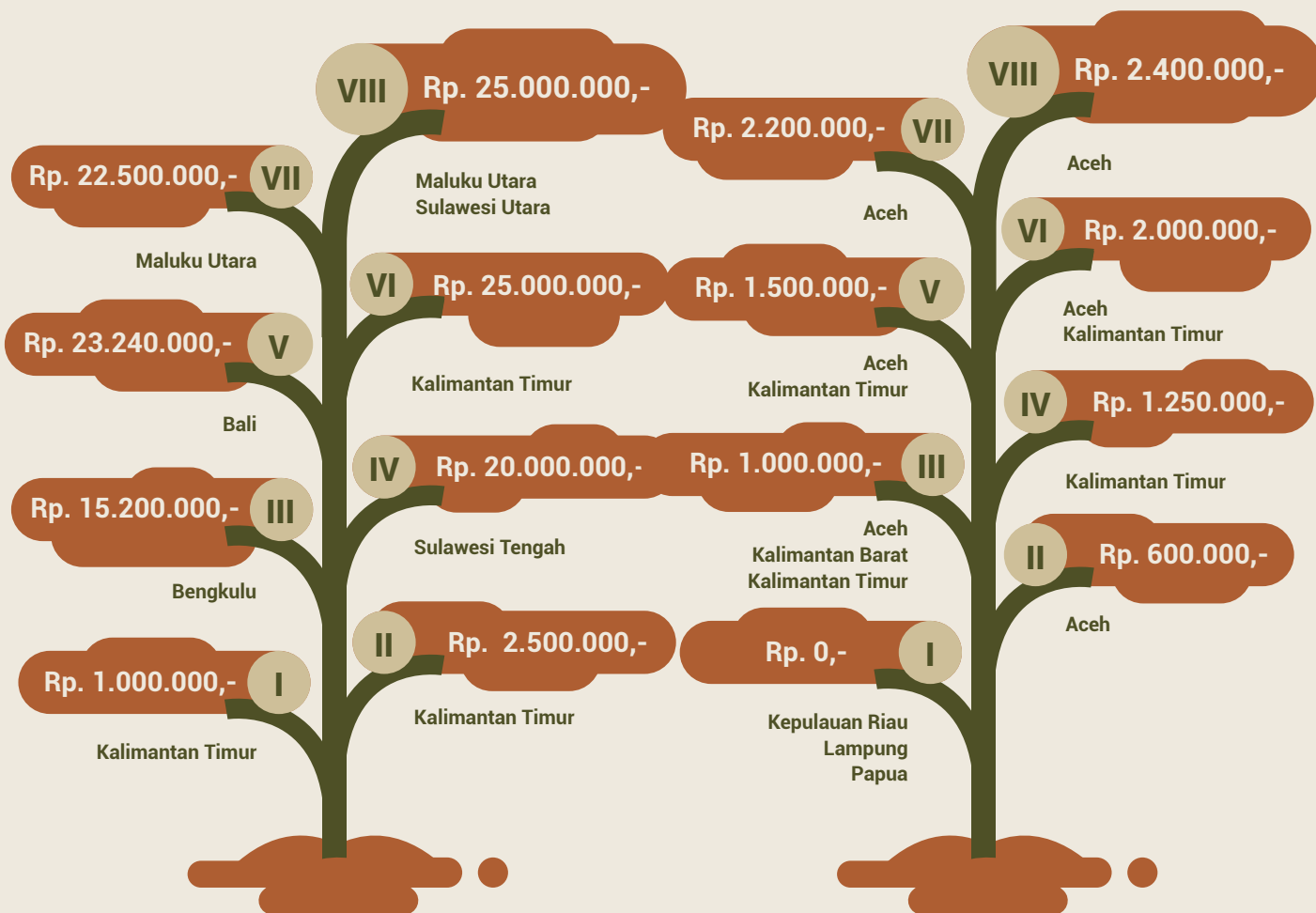
Provinsi <i>Province</i>	Angka Partisipasi Kasar (APK) <i>Gross Enrollment Rate (GRE)</i>
(1)	(2)
D.K.I. Jakarta	87,19%
Jawa Barat	17,35%
Banten	116,08%
Jawa Tengah	18,57%
D.I. Yogyakarta	116,09%
Jawa Timur	24,90%
Aceh	31,98%
Sumatera Utara	44,55%
Sumatera Barat	36,10%
Riau	23,24%
Kepulauan Riau	27,71%
Jambi	24,90%
Sumatera Selatan	19,93%
Bangka Belitung	9,17%
Bengkulu	27,36%
Lampung	14,94%
Kalimantan Barat	19,36%
Kalimantan Tengah	16,20%
Kalimantan Selatan	25,32%
Kalimantan Timur	25,15%
Kalimantan Utara	-
Sulawesi Utara	44,55%
Gorontalo	44,55%
Sulawesi Tengah	31,89%
Sulawesi Selatan	38,37%
Sulawesi Barat	18,79%
Sulawesi Tenggara	41,11%
Maluku	26,97%
Maluku Utara	42,50%
Bali	38,84%
Nusa Tenggara Barat	19,34%
Nusa Tenggara Timur	23,02%
Papua	24,68%
Papua Barat	55,58%
<b>Indonesia</b>	<b>31,43%</b>

# 12

## UANG KULIAH TUNGGAL INTEGRATED ACADEMIC FEE

Biaya termahal berdasarkan kelompok  
*Most highest cost based on group*


Biaya termurah berdasarkan kelompok  
*The lowest cost based on group*



Data diambil dari nilai maksimal tiap kelompok uang kuliah tunggal

*Data is taken from maximum value of each group of integrated academic fee*

▶ PEMBAYARAN  
*PAYMENT*



TABEL / TABLE : 54

**BIAYA KULIAH TUNGGAL (BKT) DAN UANG KULIAH TUNGGAL (UKT)**

INTEGRATED ACADEMIC OPERATIONAL EXPENDITURE SYSTEM (IAOES) AND INTEGRATED ACADEMIC FEE (IAF)

STATUS / STATUS : NEGERI / PUBLIC

PERGURUAN TINGGI (PT) / HIGHER EDUCATION (HE)

TAHUN / YEAR: 2019

Perguruan Tinggi College	BKT/ IAOES		UKT Kel. I/ IAF Group I		UKT Kel. II/ IAF Group II	
	Min	Max	Min	Max	Min	Max
(1)	(2)	(3)	(4)	(5)	(6)	(7)
Akademi Komunitas Negeri Aceh Barat	12.447.000	13.741.000	0	500.000	600.000	600.000
Akademi Komunitas Negeri Pacitan	7.526.000	11.854.000	500.000	500.000	1.000.000	1.000.000
Akademi Komunitas Negeri Putra Sang Fajar Blitar	7.526.000	10.054.000	500.000	500.000	1.000.000	1.000.000
Akademi Komunitas Negeri Rejang Lebong	10.212.000	11.571.000	500.000	500.000		
Institut Seni Budaya Indonesia Aceh	8.098.000	8.098.000	500.000	500.000	750.000	750.000
Institut Seni Budaya Indonesia Bandung	7.712.000	11.854.000	500.000	500.000	1.000.000	1.000.000
Institut Seni Budaya Indonesia Tanah Papua	10.026.000	10.026.000	500.000	500.000	650.000	650.000
Institut Seni Indonesia Denpasar	8.063.000	12.479.000	500.000	500.000	1.000.000	1.000.000
Institut Seni Indonesia Padang Panjang	8.466.000	8.834.000	0	500.000	501.000	1.000.000
Institut Seni Indonesia Surakarta	8.063.000	11.519.000	500.000	500.000	1.000.000	1.000.000
Institut Seni Indonesia Yogyakarta	7.132.000	11.519.000	500.000	500.000	1.000.000	1.000.000
Institut Teknologi Kalimantan	9.692.000	12.838.000	500.000	500.000	1.000.000	1.000.000
Institut Teknologi Sumatera	8.098.000	15.573.000	500.000	500.000	1.000.000	1.000.000
Politeknik Elektronika Negeri Surabaya	11.425.000	15.467.000	500.000	500.000	1.000.000	1.000.000
Politeknik Manufaktur Bandung	11.039.000	31.472.000	500.000	500.000	1.000.000	1.000.000
Politeknik Manufaktur Negeri Bangka Belitung	11.087.000	14.366.000	0	500.000	500.001	1.000.000
Politeknik Maritim Negeri Indonesia	10.054.000	13.470.000	0	500.000	1.000.000	1.000.000
Politeknik Negeri Ambon	11.563.000	20.107.000	500.000	500.000	750.000	750.000
Politeknik Negeri Bali	8.210.000	14.277.000	500.000	500.000	1.000.000	1.000.000
Politeknik Negeri Balikpapan	8.655.000	15.734.000	500.000	500.000	1.000.000	1.000.000
Politeknik Negeri Bandung	8.552.000	15.467.000	500.000	500.000	1.000.000	1.000.000
Politeknik Negeri Banjarmasin	8.655.000	15.734.000	450.000	500.000	950.000	1.000.000
Politeknik Negeri Banyuwangi	7.526.000	13.682.000	500.000	500.000	1.000.000	1.000.000
Politeknik Negeri Batam	8.621.000	15.615.000	0	0	1.000.000	1.000.000
Politeknik Negeri Bengkulu	7.902.000	14.366.000	500.000	500.000	1.000.000	1.000.000
Politeknik Negeri Cilacap	9.725.000	13.682.000	500.000	500.000	1.000.000	1.000.000
Politeknik Negeri Fakfak	9.784.000	17.013.000	0	500.000	500.001	1.000.000
Politeknik Negeri Indramayu	10.559.000	13.682.000	500.000	500.000	1.000.000	1.000.000
Politeknik Negeri Jakarta	7.868.000	14.872.000	500.000	500.000	1.000.000	1.000.000
Politeknik Negeri Jember	7.868.000	13.367.000	500.000	500.000	1.000.000	1.000.000
Politeknik Negeri Ketapang	11.562.000	15.050.000	500.000	500.000	750.000	750.000

Data yang ditampilkan merupakan hasil perhitungan nilai minimal dan maksimal dari semua prodi pada tiap perguruan tinggi tahun angkatan 2019. Tinggi rendahnya nilai BKT dan UKT tergantung pada variasi jenis prodi pada PT tersebut. Data lengkap dapat dilihat pada Kepmenristekdikti No. 194/M/KPT/2019 tentang Perubahan atas Kepmenristekdikti No. 383/M/KPT/2018 tentang Biaya Kuliah Tunggal dan Uang Kuliah Tunggal pada Perguruan Tinggi Negeri di Lingkungan Kemenristekdikti Tahun Angkatan 2019.

The displayed data is derived from minimum and maximum values from all study programs at each higher education institution of the year 2019. The high and low of BKT and UKT depend on the variety of study programs at the higher education institution. Complete data can be found in Kepmenristekdikti No. 194/M/ KPT/2019 concerning Amendments to Kepmenristekdikti No. 383/M/KPT/2018 concerning Integrated Academic Operational Expenditure System (Biaya Kuliah Tunggal) and Integrated Academic Fee (Uang Kuliah Tunggal) at State Higher Education Institutions under the Ministry of Research, Technology and Higher Education of the Year 2019.

TABEL / TABLE : 54 (Lanjutan / Continued)

**BIAYA KULIAH TUNGGAL (BKT) DAN UANG KULIAH TUNGGAL (UKT)**

INTEGRATED ACADEMIC OPERATIONAL EXPENDITURE SYSTEM (IAOES), AND INTEGRATED ACADEMIC FEE (IAF)

STATUS / STATUS : NEGERI / PUBLIC

PERGURUAN TINGGI (PT) / HIGHER EDUCATION (HE)

TAHUN / YEAR: 2019

UKT Kel. III/ IAF Group III		UKT Kel. IV IAF Group IV		UKT Kel. V IAF Group V		UKT Kel. VI IAF Group VI		UKT Kel. VII IAF Group VII		UKT Kel. VIII IAF Group VIII	
Min	Max	Min	Max	Min	Max	Min	Max	Min	Max	Min	Max
(8)	(9)	(10)	(11)	(12)	(13)	(14)	(15)	(16)	(17)	(18)	(19)
2.400.000	2.400.000										
1.150.000	1.150.000										
1.000.000	1.000.000	1.250.000	1.500.000	1.500.000	1.500.000	2.400.000	2.400.000				
1.500.000	2.000.000	2.000.000	2.500.000	2.500.000	3.000.000						
1.750.000	1.750.000	2.500.000	2.500.000	3.500.000	3.500.000	4.500.000	4.500.000	5.500.000	5.500.000	7.132.000	7.500.000
1.001.000	2.000.000	2.001.000	3.000.000								
2.250.000	2.750.000	2.750.000	3.250.000	3.250.000	3.750.000	3.750.000	4.250.000	4.250.000	4.750.000	4.750.000	5.250.000
1.600.000	2.600.000	3.500.000	3.500.000								
2.000.000	2.000.000	4.000.000	4.000.000	6.000.000	6.000.000	8.000.000	8.000.000	9.000.000	9.000.000	9.500.000	12.000.000
2.000.000	2.000.000	3.500.000	3.500.000	5.000.000	5.000.000	6.500.000	6.500.000	8.000.000	8.000.000	8.098.000	9.500.000
3.000.000	3.000.000	4.500.000	4.500.000	5.500.000	5.500.000	6.500.000	6.500.000	7.500.000	7.500.000	8.500.000	8.500.000
2.000.000	2.000.000	3.000.000	4.000.000	4.000.000	5.500.000	5.000.000	6.500.000	6.000.000	7.500.000	7.000.000	9.000.000
1.000.001	2.500.000	2.500.001	4.000.000	4.000.001	6.000.000						
3.000.000	5.000.000	4.000.000	6.000.000								
1.500.000	1.500.000	2.500.000	2.500.000	4.000.000	4.000.000						
3.150.000	3.550.000	3.400.000	3.650.000	3.550.000	3.870.000						
2.400.000	4.000.000	3.360.000	5.600.000	4.320.000	7.200.000	5.280.000	8.800.000				
3.500.000	4.500.000	4.500.000	6.000.000	5.500.000	7.000.000	6.500.000	8.000.000	7.500.000	9.000.000	7.800.000	10.000.000
1.450.000	5.500.000	2.000.000	5.700.000	3.000.000	6.250.000						
2.400.000	2.400.000	3.000.000	3.000.000	3.500.000	3.500.000	4.000.000	4.000.000	4.500.000	4.500.000	5.000.000	5.000.000
1.800.000	2.000.000	2.400.000	3.000.000	3.500.000	4.000.000	4.500.000	6.000.000	6.000.000	9.750.000	8.000.000	13.000.000
1.500.000	3.000.000	2.000.000	2.500.000	2.500.000	3.500.000	3.000.000	3.000.000				
2.000.000	2.400.000	3.000.000	4.000.000	4.500.000	5.000.000	6.500.000	6.500.000	8.000.000	8.000.000		
1.000.001	1.500.000	1.500.001	3.000.000								
2.000.000	2.000.000	2.500.000	2.500.000	3.000.000	3.000.000	3.500.000	3.500.000	4.000.000	4.500.000	5.000.000	5.000.000
3.300.000	5.000.000	3.750.000	5.950.000	4.150.000	7.400.000	4.600.000	9.000.000	5.000.000	10.600.000	5.400.000	12.200.000
2.000.000	2.000.000	3.000.000	3.000.000	4.000.000	4.000.000	5.000.000	5.000.000	6.000.000	6.000.000	7.000.000	7.000.000
1.000.000	1.000.000	1.500.000	1.500.000	2.000.000	2.000.000						

TABEL / TABLE : 54 (Lanjutan / Continued)

**BIAYA KULIAH TUNGGAL (BKT) DAN UANG KULIAH TUNGGAL (UKT)**

INTEGRATED ACADEMIC OPERATIONAL EXPENDITURE SYSTEM (IAOES) AND INTEGRATED ACADEMIC FEE (IAF)

STATUS / STATUS : NEGERI / PUBLIC

PERGURUAN TINGGI (PT) / HIGHER EDUCATION (HE)

TAHUN / YEAR: 2019

Perguruan Tinggi College	BKT/ IAOES		UKT Kel. I/ IAF Group I		UKT Kel. II/ IAF Group II	
	Min	Max	Min	Max	Min	Max
(1)	(2)	(3)	(4)	(5)	(6)	(7)
Politeknik Negeri Kupang	8.655.000	15.734.000	0	0	1.000.000	1.000.000
Politeknik Negeri Lampung	8.261.000	14.621.000	500.000	500.000	1.000.000	1.000.000
Politeknik Negeri Lhokseumawe	8.621.000	14.991.000	500.000	500.000	1.000.000	1.000.000
Politeknik Negeri Madiun	7.526.000	13.087.000	500.000	500.000	1.000.000	1.000.000
Politeknik Negeri Madura	11.020.000	13.682.000	500.000	500.000	1.000.000	1.000.000
Politeknik Negeri Malang	7.868.000	14.872.000	500.000	500.000	1.000.000	1.000.000
Politeknik Negeri Manado	8.655.000	15.734.000	500.000	500.000	1.000.000	1.000.000
Politeknik Negeri Medan	8.621.000	14.991.000	500.000	500.000	1.000.000	1.000.000
Politeknik Negeri Media Kreatif	10.054.000	11.854.000	500.000	500.000	1.000.000	1.000.000
Politeknik Negeri Nusa Utara	11.184.000	13.249.000	0	500.000	500.001	1.000.000
Politeknik Negeri Padang	8.261.000	15.615.000	500.000	500.000	600.000	1.000.000
Politeknik Negeri Pontianak	9.048.000	16.418.000	500.000	500.000	1.000.000	1.000.000
Politeknik Negeri Samarinda	9.048.000	16.418.000	500.000	500.000	1.000.000	1.000.000
Politeknik Negeri Sambas	8.655.000	15.050.000	500.000	500.000	1.000.000	1.000.000
Politeknik Negeri Semarang	8.552.000	15.467.000	500.000	500.000	1.000.000	1.000.000
Politeknik Negeri Sriwijaya	8.261.000	14.991.000	500.000	500.000	1.000.000	1.000.000
Politeknik Negeri Subang	7.526.000	10.559.000	500.000	500.000	1.000.000	1.000.000
Politeknik Negeri Tanah Laut	9.048.000	14.252.000	0	500.000	750.000	750.000
Politeknik Negeri Ujung Pandang	9.442.000	16.418.000	500.000	500.000	1.000.000	1.000.000
Politeknik Perikanan Negeri Tual	9.784.000	15.930.000	0	500.000	1.000.000	1.000.000
Politeknik Perkapalan Negeri Surabaya	7.868.000	16.061.000	500.000	500.000	1.000.000	1.000.000
Politeknik Pertanian Negeri Kupang	9.442.000	15.373.000	500.000	500.000	1.000.000	1.000.000
Politeknik Pertanian Negeri Pangkajene Kepulauan	9.048.000	13.825.000	500.000	500.000	750.000	900.000
Politeknik Pertanian Negeri Payakumbuh	8.261.000	14.036.000	0	500.000	500.001	1.000.000
Politeknik Pertanian Negeri Samarinda	8.655.000	15.050.000	0	500.000	500.000	750.000
Universitas Andalas	6.795.000	25.388.000	500.000	500.000	1.000.000	1.000.000
Universitas Bangka Belitung	6.229.000	11.722.000	500.000	500.000	1.000.000	1.000.000
Universitas Bengkulu	6.795.000	22.459.000	0	500.000	500.001	1.000.000
Universitas Borneo Tarakan	7.132.000	13.825.000	500.000	500.000	1.000.000	1.000.000
Universitas Brawijaya	6.472.000	26.039.000	500.000	500.000	1.000.000	1.000.000
Universitas Cenderawasih	7.712.000	26.597.000	500.000	500.000	1.000.000	1.000.000

Data yang ditampilkan merupakan hasil perhitungan nilai minimal dan maksimal dari semua prodi pada tiap perguruan tinggi tahun angkatan 2019. Tinggi rendahnya nilai BKT dan UKT tergantung pada variasi jenis prodi pada PT tersebut. Data lengkap dapat dilihat pada Kepmenristekdikti No. 194/M/KPT/2019 tentang Perubahan atas Kepmenristekdikti No. 383/M/KPT/2018 tentang Biaya Kuliah Tunggal dan Uang Kuliah Tunggal pada Perguruan Tinggi Negeri di Lingkungan Kemenristekdikti Tahun Angkatan 2019.

The displayed data is derived from minimum and maximum values from all study programs at each higher education institution of the year 2019. The high and low of BKT and UKT depend on the variety of study programs at the higher education institution. Complete data can be found in Kepmenristekdikti No. 194/M/ KPT/2019 concerning Amendments to Kepmenristekdikti No. 383/M/KPT/2018 concerning Integrated Academic Operational Expenditure System (Biaya Kuliah Tunggal) and Integrated Academic Fee (Uang Kuliah Tunggal) at State Higher Education Institutions under the Ministry of Research, Technology and Higher Education of the Year 2019.



TABEL / TABLE : 54 (Lanjutan / Continued)

**BIAYA KULIAH TUNGGAL (BKT) DAN UANG KULIAH TUNGGAL (UKT)**

INTEGRATED ACADEMIC OPERATIONAL EXPENDITURE SYSTEM (IAOES) AND INTEGRATED ACADEMIC FEE (IAF)

STATUS / STATUS : NEGERI / PUBLIC

PERGURUAN TINGGI (PT) / HIGHER EDUCATION (HE)

TAHUN / YEAR: 2019

UKT Kel. III/ IAF Group III		UKT Kel. IV IAF Group IV		UKT Kel. V IAF Group V		UKT Kel. VI IAF Group VI		UKT Kel. VII IAF Group VII		UKT Kel. VIII IAF Group VIII	
Min	Max	Min	Max	Min	Max	Min	Max	Min	Max	Min	Max
(8)	(9)	(10)	(11)	(12)	(13)	(14)	(15)	(16)	(17)	(18)	(19)
1.165.000	4.000.000										
2.000.000	2.000.000	3.000.000	3.000.000	4.000.000	4.000.000	5.000.000	5.000.000	6.000.000	6.000.000		
1.300.000	2.200.000	1.700.000	2.700.000	2.800.000	3.200.000	3.300.000	5.000.000	3.800.000	4.200.000	4.300.000	4.700.000
1.750.000	1.750.000	2.000.000	2.000.000	2.250.000	2.250.000	2.500.000	2.500.000	2.750.000	3.250.000		
2.000.000	3.500.000	2.400.000	4.000.000	3.000.000	4.500.000	4.000.000	5.000.000	4.500.000	5.500.000	5.000.000	6.000.000
2.000.000	3.250.000	2.500.000	3.750.000	3.600.000	5.000.000	4.750.000	6.500.000				
1.200.000	1.800.000	2.000.000	3.000.000	2.400.000	4.800.000	2.500.000	4.900.000	2.600.000	5.000.000	3.600.000	6.000.000
1.700.000	3.200.000	2.600.000	3.200.000	4.800.000	4.800.000	5.000.000	5.000.000				
1.750.000	1.750.000	2.500.000	2.500.000	3.000.000	3.000.000	4.000.000	4.500.000	6.000.000	6.000.000		
1.000.001	2.500.000	1.500.001	4.000.000	2.500.001	5.000.000						
750.000	1.500.000	900.000	2.000.000	2.000.000	2.500.000	2.500.000	3.000.000				
1.500.000	1.500.000	2.000.000	2.000.000								
1.250.000	4.500.000	1.800.000	4.750.000	2.250.000	5.000.000	3.250.000	5.500.000	4.250.000	6.000.000		
1.500.000	1.500.000	2.000.000	2.000.000	2.750.000	3.500.000	3.750.000	5.500.000	4.750.000	7.500.000	6.500.000	10.000.000
2.000.000	2.700.000	2.900.000	3.700.000	3.800.000	4.700.000	4.700.000	5.600.000	5.600.000	6.600.000	6.500.000	7.500.000
1.420.000	1.420.000	2.500.000	2.500.000	4.000.000	4.000.000	5.500.000	6.500.000	6.500.000	7.500.000	7.500.000	9.000.000
1.500.000	1.500.000	2.000.000	2.000.000	2.500.000	2.500.000	3.000.000	3.000.000	3.500.000	3.500.000	4.000.000	4.000.000
1.250.000	1.250.000	1.500.000	1.500.000	1.750.000	1.750.000						
1.750.000	2.500.001	3.000.000	3.000.000	4.000.000	4.000.000	5.000.000	5.000.000	6.000.000	6.000.000	7.500.000	7.500.000
1.900.000	2.150.000	2.614.000	3.000.000	3.250.000	4.000.000	3.900.000	5.000.000	4.550.000	6.000.000	5.200.000	7.000.000
3.000.000	5.000.000	3.500.000	6.000.000	5.500.000	8.000.000	6.500.000	9.750.000				
1.500.000	1.500.000	2.000.000	2.000.000								
1.000.000	1.500.000	1.500.000	2.000.000	2.000.000	2.750.000	2.500.000	3.500.000				
750.001	1.750.000	1.000.001	2.500.000	1.250.001	2.000.000	1.750.001	3.000.000				
750.000	1.000.000	1.000.000	1.250.000	1.250.000	1.500.000	1.500.000	2.000.000	3.500.000	3.500.000		
1.500.000	3.300.000	1.600.000	5.500.000	1.700.000	7.700.000	1.850.000	10.000.000	2.000.000	12.000.000		
2.400.000	2.600.000	3.000.000	3.250.000	3.600.000	3.900.000	4.200.000	4.550.000				
1.000.001	15.200.000	2.065.001	17.750.000	3.165.001	19.825.000	4.265.001	20.750.000	4.765.001	21.250.000	5.265.001	21.500.000
1.500.000	2.000.000	2.000.000	2.600.000	2.500.000	3.200.000	3.000.000	3.800.000				
2.850.000	8.870.000	3.600.000	19.160.000	4.320.000	20.305.000	4.680.000	23.450.000				
1.150.000	5.000.000	2.500.000	10.000.000	4.000.000	20.000.000						

TABEL / TABLE : 54 (Lanjutan / Continued)

**BIAYA KULIAH TUNGGAL (BKT) DAN UANG KULIAH TUNGGAL (UKT)**

INTEGRATED ACADEMIC OPERATIONAL EXPENDITURE SYSTEM (IAOES) AND INTEGRATED ACADEMIC FEE (IAF)

STATUS / STATUS : NEGERI / PUBLIC

PERGURUAN TINGGI (PT) / HIGHER EDUCATION (HE)

TAHUN / YEAR: 2019

Perguruan Tinggi College	BKT/ IAOES		UKT Kel. I/ IAF Group I		UKT Kel. II/ IAF Group II	
	Min	Max	Min	Max	Min	Max
(1)	(2)	(3)	(4)	(5)	(6)	(7)
Universitas Halu Oleo	7.132.000	24.598.000	500.000	500.000	1.000.000	1.000.000
Universitas Jambi	6.512.000	23.435.000	500.000	500.000	1.000.000	1.000.000
Universitas Jember	6.472.000	24.179.000	500.000	500.000	1.000.000	1.000.000
Universitas Jenderal Soedirman	6.202.000	22.319.000	500.000	500.000	1.000.000	1.000.000
Universitas Khairun	7.712.000	29.015.000	0	500.000	501.000	1.000.000
Universitas Lambung Mangkurat	7.132.000	25.667.000	500.000	500.000	856.000	998.000
Universitas Lampung	6.795.000	25.388.000	0	0	1.000.000	1.000.000
Universitas Malikussaleh	6.512.000	22.459.000	500.000	500.000	1.000.000	1.000.000
Universitas Maritim Raja Ali Haji (UMRAH)	6.229.000	10.429.000	0	500.000	500.001	1.000.000
Universitas Mataram	6.202.000	23.249.000	500.000	500.000	850.000	1.000.000
Universitas Mulawarman	7.443.000	26.736.000	500.000	1.000.000	1.000.000	2.500.000
Universitas Musamus Merauke	8.063.000	15.144.000	500.000	500.000	825.000	925.000
Universitas Negeri Gorontalo	7.443.000	19.382.000	425.000	500.000	750.000	1.000.000
Universitas Negeri Jakarta	6.202.000	22.319.000	500.000	500.000	1.000.000	1.000.000
Universitas Negeri Makassar	7.443.000	17.103.000	500.000	500.000	850.000	1.000.000
Universitas Negeri Malang	6.741.000	14.872.000	0	500.000	600.000	1.000.000
Universitas Negeri Manado	7.132.000	12.838.000	0	500.000	1.000.000	1.000.000
Universitas Negeri Medan	7.079.000	15.615.000	500.000	500.000	1.000.000	1.000.000
Universitas Negeri Padang	6.795.000	15.615.000	0	500.000	500.001	1.000.000
Universitas Negeri Semarang	6.472.000	13.470.000	500.000	500.000	1.000.000	1.000.000
Universitas Negeri Surabaya	6.472.000	14.872.000	500.000	500.000	1.000.000	1.000.000
Universitas Negeri Yogyakarta	6.472.000	14.872.000	500.000	500.000	1.000.000	1.000.000
Universitas Nusa Cendana	7.132.000	25.667.000	500.000	500.000	1.000.000	1.000.000
Universitas Palangka Raya	7.132.000	24.598.000	500.000	500.000	1.000.000	1.000.000
Universitas Papua	7.712.000	26.597.000	450.000	500.000	540.000	1.000.000
Universitas Pattimura	8.063.000	27.806.000	500.000	500.000	1.000.000	1.000.000
Universitas Pembangunan Nasional Veteran Jakarta	6.202.000	22.319.000	500.000	500.000	1.000.000	1.000.000
Universitas Pembangunan Nasional Veteran Jawa Timur	6.741.000	11.228.000	500.000	500.000	1.000.000	1.000.000
Universitas Pembangunan Nasional Veteran Yogyakarta	6.472.000	12.135.000	500.000	500.000	1.000.000	1.000.000
Universitas Pendidikan Ganesha	6.202.000	21.389.000	500.000	500.000	1.000.000	1.000.000
Universitas Riau	7.079.000	25.388.000	0	500.000	500.001	1.000.000

Data yang ditampilkan merupakan hasil perhitungan nilai minimal dan maksimal dari semua prodi pada tiap perguruan tinggi tahun angkatan 2019. Tinggi rendahnya nilai BKT dan UKT tergantung pada variasi jenis prodi pada PT tersebut. Data lengkap dapat dilihat pada Kepmenristekdikti No. 194/M/KPT/2019 tentang Perubahan atas Kepmenristekdikti No. 383/M/KPT/2018 tentang Biaya Kuliah Tunggal dan Uang Kuliah Tunggal pada Perguruan Tinggi Negeri di Lingkungan Kemenristekdikti Tahun Angkatan 2019.

The displayed data is derived from minimum and maximum values from all study programs at each higher education institution of the year 2019. The high and low of BKT and UKT depend on the variety of study programs at the higher education institution. Complete data can be found in Kepmenristekdikti No. 194/M/ KPT/2019 concerning Amendments to Kepmenristekdikti No. 383/M/KPT/2018 concerning Integrated Academic Operational Expenditure System (Biaya Kuliah Tunggal) and Integrated Academic Fee (Uang Kuliah Tunggal) at State Higher Education Institutions under the Ministry of Research, Technology and Higher Education of the Year 2019.

TABEL / TABLE : 54 (Lanjutan / Continued)

**BIAYA KULIAH TUNGGAL (BKT) DAN UANG KULIAH TUNGGAL (UKT)**

INTEGRATED ACADEMIC OPERATIONAL EXPENDITURE SYSTEM (IAOES) AND INTEGRATED ACADEMIC FEE (IAF)

STATUS / STATUS : NEGERI / PUBLIC

PERGURUAN TINGGI (PT) / HIGHER EDUCATION (HE)

TAHUN / YEAR: 2019

UKT Kel. III/ IAF Group III		UKT Kel. IV IAF Group IV		UKT Kel. V IAF Group V		UKT Kel. VI IAF Group VI		UKT Kel. VII IAF Group VII		UKT Kel. VIII IAF Group VIII	
Min	Max	Min	Max	Min	Max	Min	Max	Min	Max	Min	Max
(8)	(9)	(10)	(11)	(12)	(13)	(14)	(15)	(16)	(17)	(18)	(19)
1.500.000	6.000.000	2.500.000	10.000.000	3.000.000	12.500.000	3.500.000	15.000.000	4.000.000	17.500.000	4.500.000	20.000.000
1.500.000	7.500.000	2.000.000	10.000.000	2.500.000	12.500.000	3.000.000	15.000.000	3.250.000	17.500.000	3.500.000	20.000.000
2.000.000	7.500.000	2.500.000	12.500.000	3.250.000	17.000.000	4.000.000	20.000.000				
2.000.000	10.100.000	2.200.000	11.200.000	2.400.000	15.000.000	2.600.000	16.500.000	2.800.000	17.500.000		
1.515.000	12.500.000	1.818.000	15.000.000	2.181.600	17.500.000	2.941.628	20.000.000	3.570.788	22.500.000	4.284.950	25.000.000
1.300.000	7.500.000	1.800.000	9.500.000	2.250.000	11.838.000	2.693.000	15.452.000	3.000.000	16.550.000	3.338.000	17.757.000
2.400.000	3.000.000	2.850.000	5.450.000	3.300.000	8.500.000	3.750.000	11.550.000	4.200.000	14.600.000	4.650.000	17.550.000
1.700.000	5.000.000	2.500.000	8.000.000	12.500.000	12.500.000						
1.000.001	2.400.000	2.400.001	3.400.000	3.400.001	4.700.000						
1.650.000	8.750.000	2.750.000	15.000.000	3.850.000	20.000.000	5.100.000	22.000.000				
1.500.000	10.000.000	2.000.000	15.000.000	3.000.000	20.000.000	5.000.000	25.000.000				
1.200.000	1.350.000	1.700.000	1.900.000	1.800.000	2.200.000						
1.500.000	2.500.000	2.000.000	3.500.000	2.500.000	4.000.000	3.000.000	4.500.000	3.500.000	5.000.000	4.000.000	5.000.000
2.700.000	4.800.000	3.400.000	6.200.000	4.000.000	7.200.000	4.700.000	8.200.000	5.400.000	9.300.000	5.700.000	10.300.000
1.250.000	1.500.000	1.750.000	2.000.000	2.250.000	2.750.000	3.000.000	3.500.000	4.000.000	5.000.000	7.500.000	7.500.000
2.400.000	4.250.000	4.250.000	7.500.000								
1.800.000	2.000.000	2.500.000	2.500.000	3.000.000	4.000.000	4.000.000	5.000.000				
1.400.000	1.600.000	1.800.000	1.900.000	2.300.000	2.500.000	3.300.000	3.500.000	4.800.000	5.500.000	6.300.000	7.500.000
1.000.001	2.500.000	2.500.001	4.000.000	4.000.000	5.500.000	6.000.000	6.000.000				
2.100.000	3.500.000	3.200.000	4.500.000	4.400.000	5.500.000	5.100.000	7.150.000	5.700.000	8.250.000		
2.400.000	2.400.000	2.920.000	4.140.000	3.440.000	5.880.000	3.960.000	7.620.000	4.480.000	9.360.000	5.000.000	11.100.000
2.400.000	2.400.000	3.145.000	4.235.000	3.630.000	4.840.000	4.235.000	5.445.000	4.940.000	6.350.000		
1.250.000	10.000.000	1.500.000	12.500.000	2.000.000	15.000.000	2.250.000	17.500.000	2.500.000	20.000.000		
2.000.000	15.000.000	2.528.000	17.850.000	3.056.000	20.700.000	3.584.000	23.528.000	4.792.000	5.896.000	6.000.000	7.000.000
1.500.000	15.000.000										
1.500.000	7.500.000	2.000.000	10.000.000	2.500.000	12.500.000	4.000.000	14.500.000				
2.500.000	9.300.000	3.300.000	12.300.000	4.100.000	15.300.000	4.900.000	18.300.000	5.700.000	20.300.000	6.202.000	22.300.000
2.500.000	3.500.000	3.000.000	5.000.000	4.000.000	6.000.000	4.500.000	7.000.000	5.000.000	8.000.000		
2.000.000	4.000.000	3.000.000	5.500.000	3.900.000	7.000.000	4.800.000	8.500.000	5.700.000	10.000.000	6.472.000	11.649.000
2.450.000	11.000.000	2.700.000	14.000.000	2.950.000	17.000.000	3.200.000	20.000.000	3.450.000	21.389.000		
1.000.001	6.200.000	2.050.001	11.200.000	2.100.001	13.700.000	2.200.001	23.400.000				

TABEL / TABLE : 54 (Lanjutan / Continued)

**BIAYA KULIAH TUNGGAL (BKT) DAN UANG KULIAH TUNGGAL (UKT)**

INTEGRATED ACADEMIC OPERATIONAL EXPENDITURE SYSTEM (IAOES) AND INTEGRATED ACADEMIC FEE (IAF)

STATUS / STATUS : NEGERI / PUBLIC

PERGURUAN TINGGI (PT) / HIGHER EDUCATION (HE)

TAHUN / YEAR: 2019

Perguruan Tinggi College	BKT/ IAOES		UKT Kel. I/ IAF Group I		UKT Kel. II/ IAF Group II	
	Min	Max	Min	Max	Min	Max
(1)	(2)	(3)	(4)	(5)	(6)	(7)
Universitas Sam Ratulangi	7.753.000	27.806.000	500.000	500.000	1.000.000	1.000.000
Universitas Samudra	6.229.000	11.722.000	500.000	500.000	1.000.000	1.000.000
Universitas Sebelas Maret	6.741.000	24.179.000	500.000	500.000	1.000.000	1.000.000
Universitas Sembilanbelas November Kolaka	6.822.000	17.056.000	500.000	500.000	750.000	1.000.000
Universitas Siliwangi	6.202.000	9.932.000	500.000	500.000	1.000.000	1.000.000
Universitas Singaperbangsa Karawang	5.932.000	14.831.000	500.000	500.000	1.000.000	1.000.000
Universitas Sriwijaya	6.795.000	25.388.000	500.000	500.000	1.000.000	1.000.000
Universitas Sulawesi Barat	6.822.000	17.056.000	0	500.000	500.001	1.000.000
Universitas Sultan Ageng Tirtayasa	6.472.000	22.319.000	500.000	500.000	1.000.000	1.000.000
Universitas Syiah Kuala	6.795.000	25.388.000	500.000	500.000	1.000.000	1.000.000
Universitas Tadulako	7.443.000	25.667.000	500.000	500.000	1.000.000	1.000.000
Universitas Tanjungpura	7.132.000	25.667.000	500.000	500.000	1.000.000	1.000.000
Universitas Terbuka	5.932.000	11.218.000	500.000	500.000	1.000.000	1.000.000
Universitas Teuku Umar	6.229.000	11.212.000	500.000	500.000	1.000.000	1.000.000
Universitas Tidar	5.932.000	13.087.000	500.000	500.000	1.000.000	1.000.000
Universitas Timor	6.822.000	12.673.000	500.000	500.000	750.000	1.000.000
Universitas Trunojoyo	6.202.000	12.393.000	500.000	500.000	1.000.000	1.000.000
Universitas Udayana	6.741.000	24.179.000	500.000	500.000	1.000.000	1.000.000

Data yang ditampilkan merupakan hasil perhitungan nilai minimal dan maksimal dari semua prodi pada tiap perguruan tinggi tahun angkatan 2019. Tinggi rendahnya nilai BKT dan UKT tergantung pada variasi jenis prodi pada PT tersebut. Data lengkap dapat dilihat pada Kepmenristekdikti No. 194/M/KPT/2019 tentang Perubahan atas Kepmenristekdikti No. 383/M/KPT/2018 tentang Biaya Kuliah Tunggal dan Uang Kuliah Tunggal pada Perguruan Tinggi Negeri di Lingkungan Kemenristekdikti Tahun Angkatan 2019.

The displayed data is derived from minimum and maximum values from all study programs at each higher education institution of the year 2019. The high and low of BKT and UKT depend on the variety of study programs at the higher education institution. Complete data can be found in Kepmenristekdikti No. 194/M/ KPT/2019 concerning Amendments to Kepmenristekdikti No. 383/M/KPT/2018 concerning Integrated Academic Operational Expenditure System (Biaya Kuliah Tunggal) and Integrated Academic Fee (Uang Kuliah Tunggal) at State Higher Education Institutions under the Ministry of Research, Technology and Higher Education of the Year 2019.

TABEL / TABLE : 54 (Lanjutan / Continued)

**BIAYA KULIAH TUNGGAL (BKT) DAN UANG KULIAH TUNGGAL (UKT)**

INTEGRATED ACADEMIC OPERATIONAL EXPENDITURE SYSTEM (IAOES) AND INTEGRATED ACADEMIC FEE (IAF)

STATUS / STATUS : NEGERI / PUBLIC

PERGURUAN TINGGI (PT) / HIGHER EDUCATION (HE)

TAHUN / YEAR: 2019

UKT Kel. III/ IAF Group III		UKT Kel. IV IAF Group IV		UKT Kel. V IAF Group V		UKT Kel. VI IAF Group VI		UKT Kel. VII IAF Group VII		UKT Kel. VIII IAF Group VIII	
Min	Max	Min	Max	Min	Max	Min	Max	Min	Max	Min	Max
(8)	(9)	(10)	(11)	(12)	(13)	(14)	(15)	(16)	(17)	(18)	(19)
3.000.000	3.000.000	4.000.000	6.000.000	5.000.000	9.000.000	6.000.000	14.000.000	6.500.000	20.000.000	7.000.000	25.000.000
1.300.000	1.400.000	1.500.000	1.600.000	1.700.000	1.800.000	1.900.000	2.000.000	2.100.000	2.200.000	2.300.000	2.400.000
2.575.000	7.000.000	3.375.000	10.250.000	4.950.000	13.750.000	5.445.000	17.500.000	5.989.500	19.500.000	6.472.000	21.839.500
1.000.000	2.000.000	1.250.000	2.250.000	2.000.000	2.400.000	2.400.000	3.000.000	2.750.000	3.500.000	3.000.000	4.000.000
1.500.000	3.600.000	2.000.000	4.000.000	3.000.000	5.000.000	4.000.000	6.000.000	5.000.000	7.000.000	5.800.000	8.000.000
2.400.000	7.500.000	2.600.000	8.800.000	3.600.000	9.800.000	3.800.000	10.300.000	3.900.000	11.300.000	4.200.000	13.300.000
1.250.000	4.550.000	1.500.000	8.025.000	1.750.000	10.000.000	2.000.000	11.900.000	2.100.000	15.950.000	2.200.000	20.000.000
1.000.000	1.500.000	1.500.000	2.000.000	2.000.000	2.400.000	2.400.000	3.000.000	5.000.000	5.000.000		
3.000.000	15.000.000	4.000.000	16.000.000	4.500.000	17.000.000	5.000.000	18.000.000	5.500.000	20.000.000	6.000.000	22.000.000
2.025.250	2.687.750	3.500.000	4.556.500	6.200.000	22.400.000						
1.600.000	8.500.000	2.500.000	20.000.000	3.000.000	23.000.000	3.800.000	3.800.000				
1.250.000	7.950.000	1.350.000	8.350.000	1.400.000	10.000.000						
1.150.000	5.550.000	1.450.000	3.200.000	1.900.000	3.650.000						
1.300.000	1.300.000	1.600.000	1.600.000	2.400.000	2.400.000						
1.500.000	1.500.000	1.750.000	2.000.000	2.250.000	2.500.000	2.750.000	3.000.000	3.250.000	3.500.000	3.750.000	4.250.000
1.200.000	2.000.000	1.750.000	3.000.000								
1.800.000	1.850.000	2.250.000	2.300.000	2.500.000	2.600.000	3.000.000	3.000.000				
2.500.000	13.600.000	2.700.000	19.200.000	3.000.000	23.240.000						

TABEL / TABLE : 55

**STANDAR SATUAN BIAYA OPERASIONAL (SSBO) PERGURUAN TINGGI NEGERI BADAN HUKUM (PTN-BH))**

*STANDARD OPERATING UNIT (SOU) FOR LEGAL ENTITY HIGHER EDUCATION (HE)*

STATUS / STATUS : NEGERI / PUBLIC

PERGURUAN TINGGI (PT) / HIGHER EDUCATION (HE)

TAHUN / YEAR: 2019

Perguruan Tinggi <i>College</i>	SSBO <i>SOU</i>	
	Min	Max
(1)	(2)	(3)
Institut Pertanian Bogor	8.063.000	24.179.000
Institut Teknologi Bandung	6.741.000	19.550.000
Institut Teknologi Sepuluh Nopember	6.741.000	14.076.000
Universitas Airlangga	7.011.000	26.969.000
Universitas Diponegoro	6.472.000	24.179.000
Universitas Gadjah Mada	7.011.000	26.969.000
Universitas Hasanuddin	7.443.000	27.806.000
Universitas Indonesia	7.011.000	26.969.000
Universitas Padjadjaran	6.472.000	24.179.000
Universitas Pendidikan Indonesia	6.202.000	10.786.000
Universitas Sumatera Utara	6.512.000	23.435.000

Data yang ditampilkan merupakan hasil perhitungan nilai minimal dan maksimal dari semua prodi pada tiap perguruan tinggi tahun angkatan 2019. Tinggi rendahnya nilai BKT dan UKT tergantung pada variasi jenis prodi pada PT tersebut. Data lengkap dapat dilihat pada Kepmenristekdikti No. 194/M/KPT/2019 tentang Perubahan atas Kepmenristekdikti No. 383/M/KPT/2018 tentang Biaya Kuliah Tunggal dan Uang Kuliah Tunggal pada Perguruan Tinggi Negeri di Lingkungan Kemenristekdikti Tahun Angkatan 2019. Data Lengkap Standar Satuan Biaya Operasional (SSBO) Perguruan Tinggi Negeri Badan Hukum dapat dilihat pada Kepmenristekdikti No. 265/M/KPT/2016.

*The displayed data is derived from minimum and maximum values from all study programs at each higher education institution of the year 2019. The high and low of BKT and UKT depend on the variety of study programs at the higher education institution. Complete data can be found in Kepmenristekdikti No. 194/M/ KPT/2019 concerning Amendments to Kepmenristekdikti No. 383/M/KPT/2018 concerning Integrated Academic Operational Expenditure System (Biaya Kuliah Tunggal) and Integrated Academic Fee (Uang Kuliah Tunggal) at State Higher Education Institutions under the Ministry of Research, Technology and Higher Education of the Year 2019. Completed Data Standard Operating Unit (SOU) for Legal Entity Higher Education (HE) can be found in Kepmenristekdikti No. 265/M/KPT/2016.*



**BERSAMA DATA WUJUDKAN  
PENDIDIKAN TINGGI  
BERMUTU**

**WITH DATA WE CREATE QUALITY EDUCATION**



**PUSAT DATA DAN INFORMASI IPEK DIKTI  
DATA AND INFORMATION CENTRE OF STHE**

Jl. Jenderal Sudirman Pintu Satu Senayan Jakarta 10270  
Telepon : (021) 57946091, Fax : (021) 57946091  
Laman : [pusdatin.ristekdikti.go.id](http://pusdatin.ristekdikti.go.id)



9 772528 025018