



CELESTE-TEL

Investigación Sociológica

Estudio electoral de expectativa de voto al Congreso de los Diputados

Tracking electoral

Ámbito nacional

8 al 10 de noviembre de 2019

Día de cierre de campaña	16:00 a 20:00 horas
Jornada de reflexión	10:00 a 20:00 horas
Día de votación	10:00 a 14:00 horas

Auditados por:

Certificado A50/00035
UNE-ISO 20252-2012



Profesionales miembros de:

aedemo 
asociación española de estudios
de mercado, marketing y opinión

CELESTE-TEL SL

CIF B96995469

www.celeste-tel.es

encuesta@celeste-tel.com

Adheridos al código internacional CCI/ESOMAR de prácticas legales para la INVESTIGACIÓN DE OPINIÓN.
Adheridos a la normativa vigente en materia de PROTECCIÓN DE DATOS de carácter personal (LOPD, Ley Orgánica 15/1999 de 13 de Diciembre)

Tecnología y software de última generación:

Módulo para trabajo de campo telefónico: Integra CatiNet+BarbWin

Diseño de cuestionario electrónico: Qüest

Tabulación y análisis estadístico: BarbWin

VALENCIA

C/ San Vicente, 85 - 8ª Dcha.

46007 VALENCIA

96 120 30 72

MADRID

Paseo de las Delicias, 30-2ª

28045 MADRID

630 96 73 52

Ficha técnica

ÁMBITO: Nacional

UNIVERSO: Censo electoral de españoles residentes en España (CER).

TAMAÑO DE LA MUESTRA (Número de entrevistas): 1.100

TRABAJO DE CAMPO: 8 al 10 de noviembre de 2019

METODOLOGÍA: Telefónica asistida por ordenador CATI
75% fijos + 25% móviles

NIVEL DE CONFIANZA Y ERROR MUESTRAL:
Para un nivel de confianza del 95,45%(dos sigmas), y para P=Q, el error real para el conjunto de la muestra es: +/- 3,02%

PROCEDIMIENTO DE MUESTREO:
Unidad primaria de muestreo: municipio.
Selección aleatoria proporcional.
Cuotas cerradas de edad y género.

CUOTAS DE EDAD/GÉNERO (%):
Datos del Padrón Continuo de Población.

EDAD:	<u>Grupo de edad</u>	%
	De 18 a 30 años:	15,6%
	De 31 a 44 años:	25,0%
	De 45 a 64 años:	34,8%
	De 65 y más años:	24,5%
		100,0%

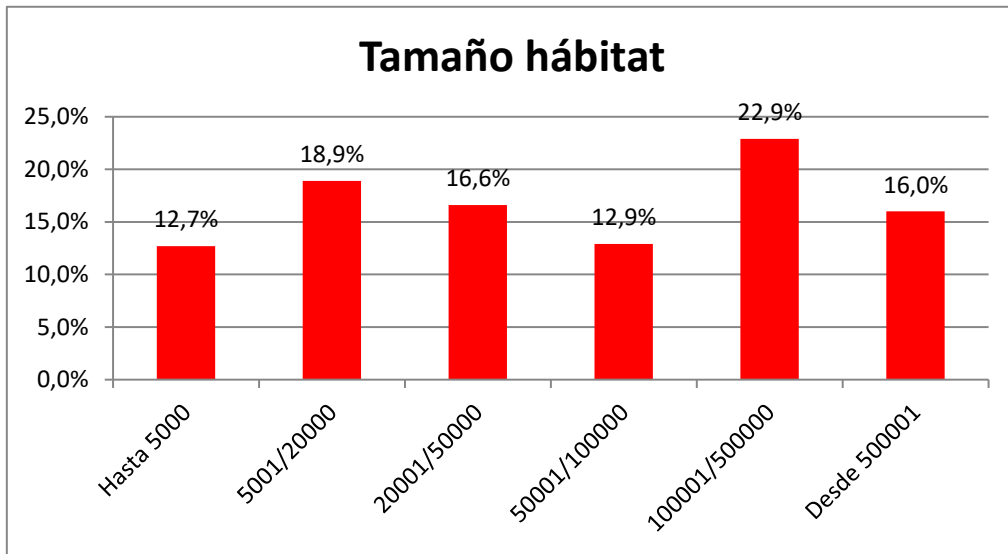
GÉNERO:	<u>Género</u>	%
	Mujeres:	51,6%
	Hombres:	48,4%
		100,0%

CUOTAS DE EDAD/GÉNERO (n):

	18/30	31/44	45/64	65y+	TOTAL
MUJERES	84	136	194	154	568
HOMBRES	88	139	189	116	532
	172	275	383	270	1100

CUOTAS MUNICIPIO (%):

Tamaño hábitat	Hasta 5000	5001/20000	20001/50000	50001/100000	100001/500000	Desde 500001
	12,7%	18,9%	16,6%	12,9%	22,9%	16,0%



ELECTORAL

Comparativa de resultados de las anteriores elecciones con la encuesta actual

Candidatura	Elecciones abril 2019			Tracking 10 noviembre-2019		
	Votos: Elecciones	% voto candidatura	Escaños	Votos: Encuesta	% voto candidatura	Escaños
PSOE	7.513.142	28,9%	123	6.744.194	27,4%	119
PP	4.373.653	16,8%	66	5.119.680	20,8%	94
CS	4.155.665	16,0%	57	2.092.177	8,5%	14
UP	2.897.419	11,1%	33	2.461.385	10,0%	25
ECP (Cat)	615.665	2,4%	7	541.505	2,2%	6
EC (Gal)	238.061	0,9%	2	172.297	0,7%	2
VOX	2.688.092	10,3%	24	3.322.869	13,5%	44
ERC	1.020.392	3,9%	15	886.098	3,6%	14
JxCat	500.787	1,9%	7	443.049	1,8%	7
PNV	395.884	1,5%	6	418.435	1,7%	7
EH Bildu	259.647	1,0%	4	270.752	1,1%	5
CC+Nca	173.889	0,7%	2	196.911	0,8%	3
NA+	107.619	0,4%	2	98.455	0,4%	2
Compromís*	173.821	0,7%	1			
PRC	52.266	0,2%	1	49.228	0,2%	1
Más País				689.188	2,8%	3
CUP				270.752	1,1%	3
BNG	94.433	0,4%	-	123.069	0,5%	1
Otros	741.100	2,9%	-	713.802	2,9%	-
Voto a candidatura	26.001.535	100,0%		24.613.847	100,0%	
Voto blanco	199.876			190.744		
Voto nulo	276.769			272.022		
Abstención	10.420.703			11.923.987		
Censo CER+CERA	36.898.883			37.000.600		

Escaños

350

350

Elecciones abril 2019

CER+CERA CER

28,2% **23,7%**

71,8% **76,3%**

Tracking 10 noviembre-2019

CER+CERA CER

32,2% **28,1%**

67,8% **71,9%**

% Abstención

% Participación

CER: Censo de electores residentes en España /CERA: Censo de electores residentes en el extranjero

Bloque Izquierdas
 Bloque Derechas
 Soberanistas
 CC + PRC

Elecciones abril 2019			Tracking 10 noviembre-2019		
Votos: Elecciones	% voto candidatura	Escaños	Votos: Encuesta	% voto candidatura	Escaños
11.438.108	44,0%	166	10.608.568	43,1%	155
11.325.029	43,6%	149	10.633.182	43,2%	154
2.176.710	8,7%	32	2.289.088	9,8%	37
226.155	0,9%	3	246.138	1,0%	4

Bloque Izquierdas

PSOE
UP
ECP (Cat)
EC (Gal)
Compromís*
Más País

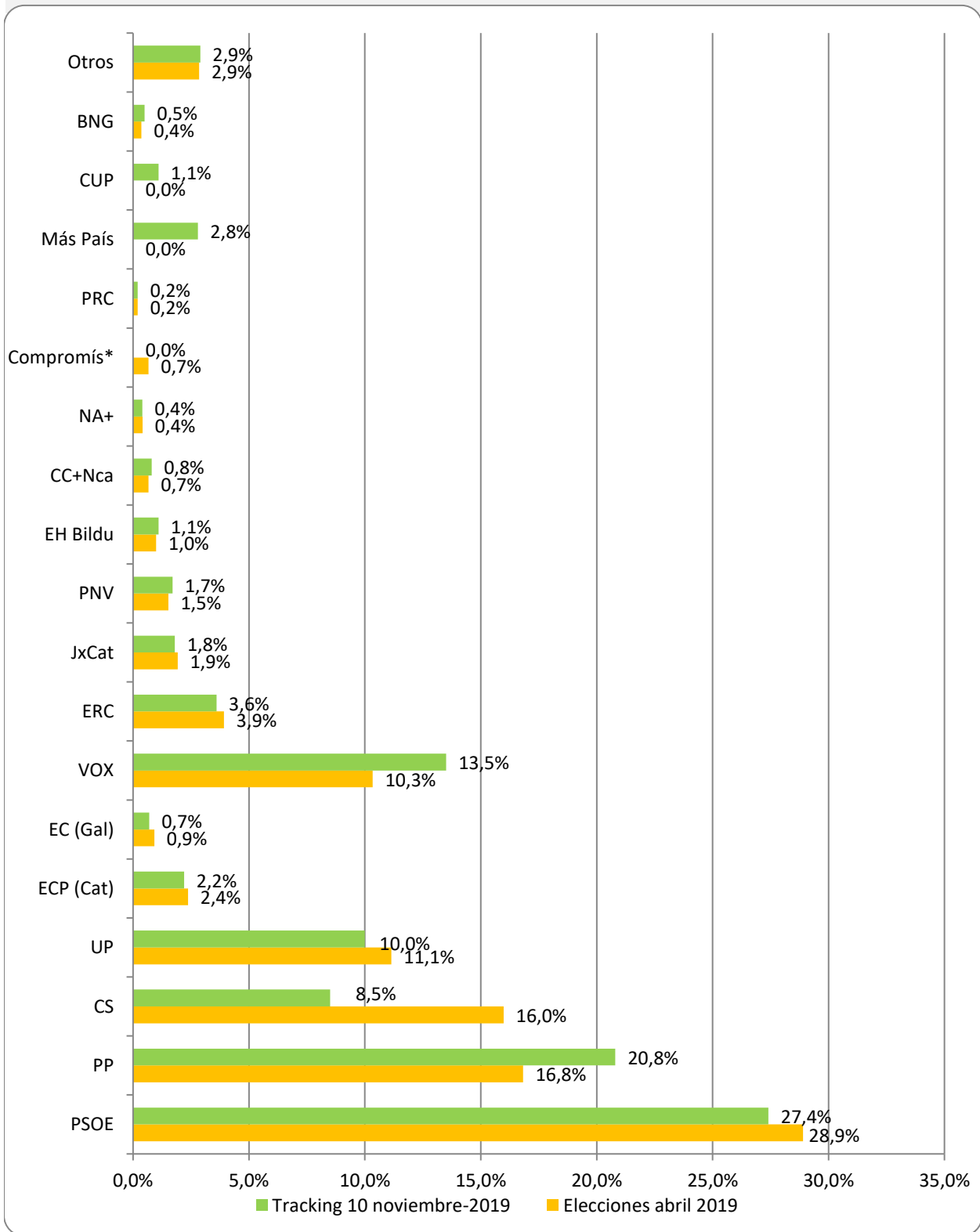
Bloque Derechas

PP
CS
VOX
NA+

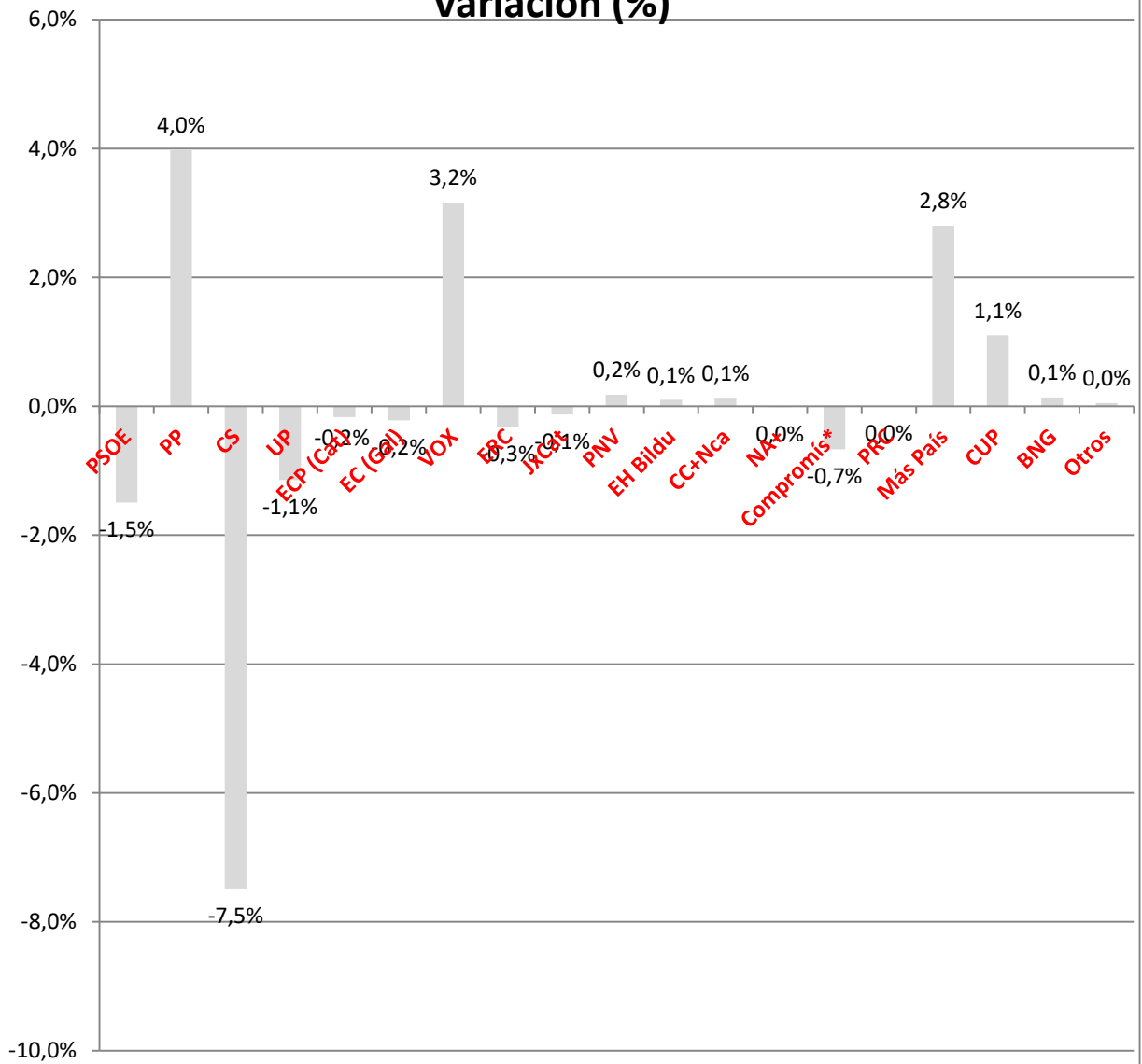
Soberanistas

ERC
JxCat
PNV
EH Bildu
CUP
BNG

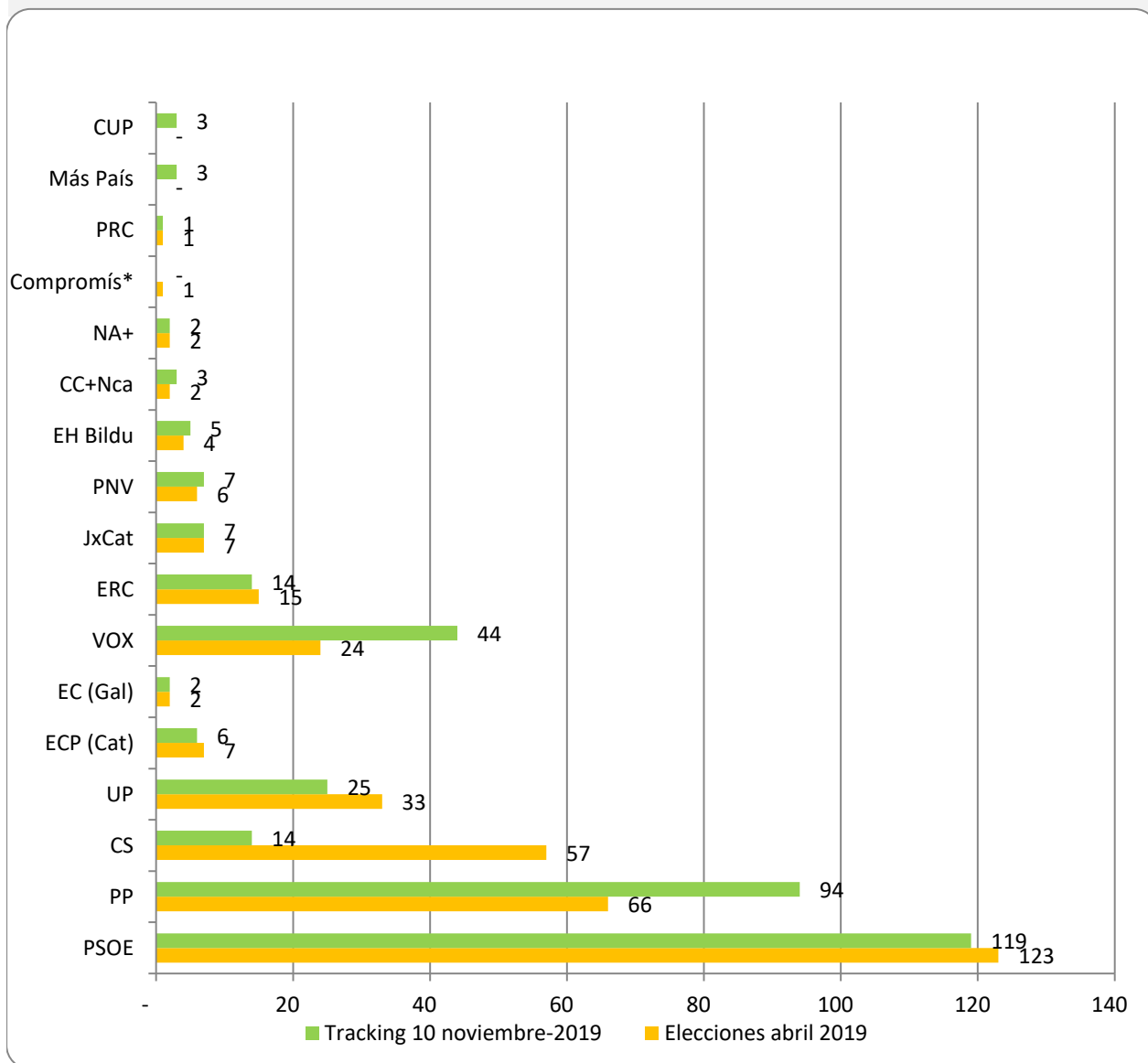
% Voto por candidatura




Variación (%)



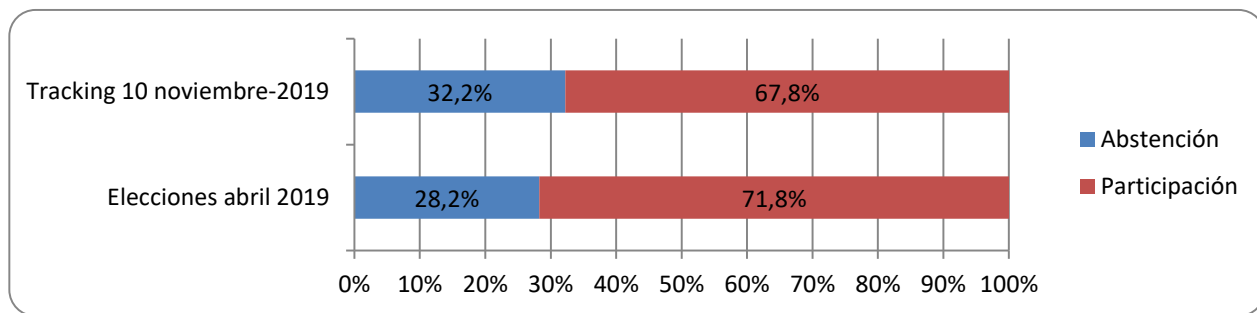
ESCAÑOS



Variación



Abstención CER+CERA



	Elecciones abril 2019	Tracking 10 noviembre-2019	Variación (%)
Abstención	28,2%	32,2%	4,0%
Participación	71,8%	67,8%	-4,0%

