

**TABELA - Produção brasileira de abacaxi em 2021**

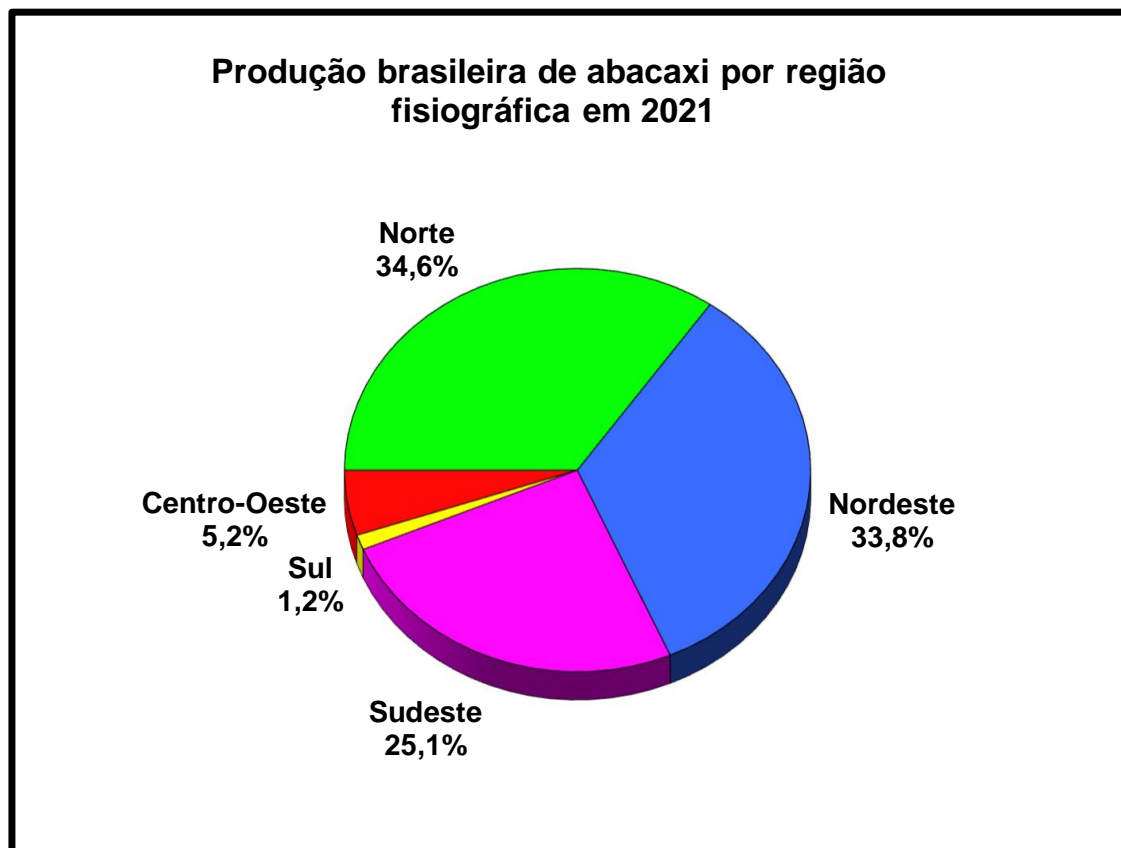
<b>Estados</b>	<b>Área Colhida (ha)</b>	<b>Produção (mil frutos)</b>	<b>Rendimento (frutos/ha)</b>
Pará	13.914	361.027	25.947
Paraíba	8.789	263.370	29.966
Minas Gerais	5.322	156.139	29.338
Rio de Janeiro	4.548	114.865	25.256
Tocantins	4.783	97.329	20.349
São Paulo	2.584	74.781	28.940
Alagoas	3.489	73.145	20.964
Rio Grande do Norte	2.570	67.068	26.096
Bahia	2.550	43.700	17.137
Espírito Santo	2.239	41.875	18.703
Amazonas	2.345	41.357	17.636
Goiás	1.849	40.943	22.143
Mato Grosso	1.391	34.848	25.052
Pernambuco	1.292	26.283	20.343
Maranhão	1.096	24.570	22.418
Sergipe	825	24.207	29.342
Rondônia	784	14.167	18.070
Paraná	457	13.404	29.330
Amapá	1.260	9.825	7.798
Acre	522	6.124	11.732
Roraima	415	5.453	13.140
Rio Grande do Sul	287	4.831	16.833
Mato Grosso do Sul	238	4.782	20.092
Ceará	20	378	18.900
Santa Catarina	14	367	26.214
Distrito Federal	6	198	33.000
Piauí	-	-	-
<b>BRASIL</b>	<b>63.589</b>	<b>1.545.036</b>	<b>24.297</b>

Fonte: IBGE - Produção Agrícola Municipal, 2021. Consultado em 23/09/2022.

**TABELA - Produção brasileira de abacaxi em 2021**

Região fisiográfica	Área colhida (ha)	Quantidade produzida (mil frutos)	Rendimento médio (frutos/ha)	Participação na produção (%)
Norte	24.023	535.282	22.282	34,6
Nordeste	20.631	522.721	25.337	33,8
Sudeste	14.693	387.660	26.384	25,1
Sul	758	18.602	24.541	1,2
Centro-Oeste	3.484	80.771	23.183	5,2
<b>BRASIL</b>	<b>63.589</b>	<b>1.545.036</b>	<b>24.297</b>	<b>100,0</b>

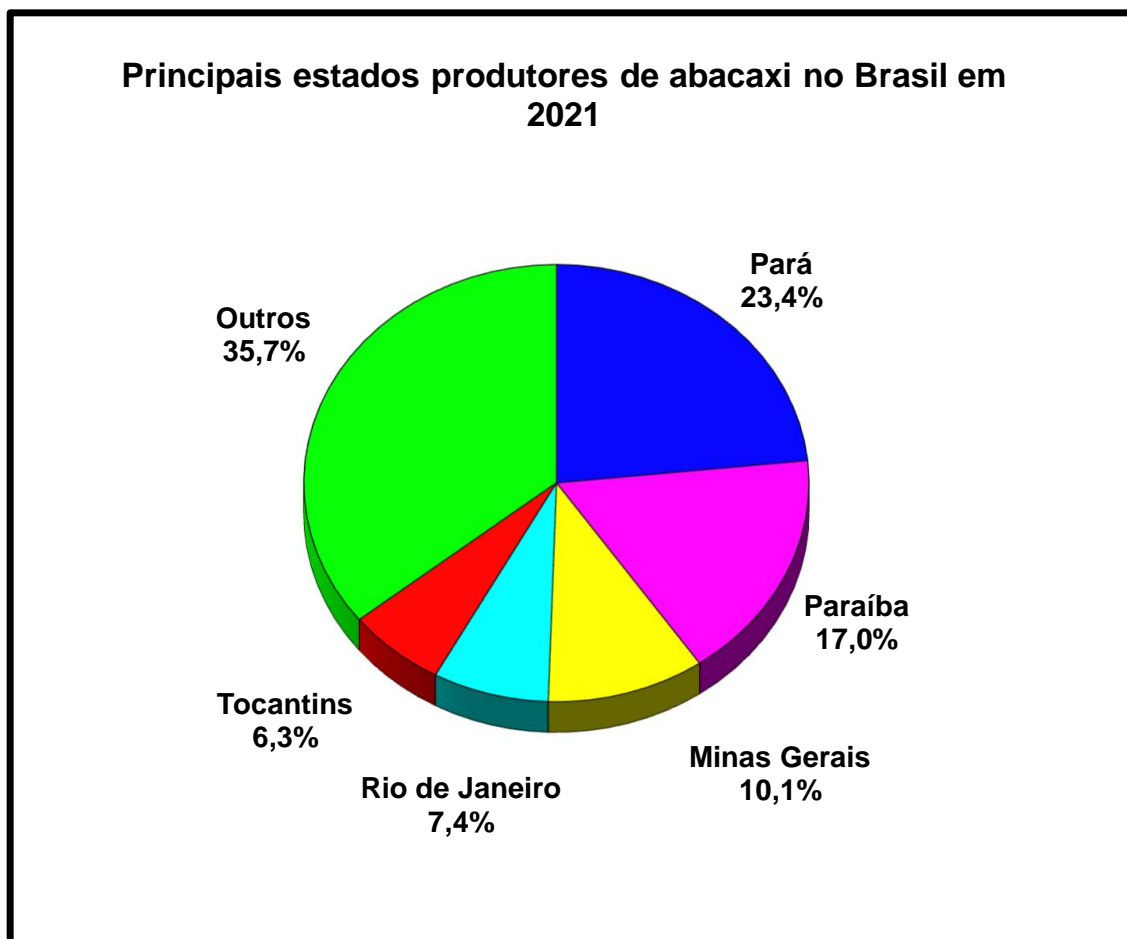
Fonte: IBGE - Produção Agrícola Municipal, 2021. Consultado em 23/09/2022.



Fonte: IBGE - Produção Agrícola Municipal, 2021. Consultado em 23/09/2022.

**TABELA - Produção brasileira de abacaxi em 2021**

Estados	Área Colhida (ha)	Produção (mil frutos)	Rendimento (frutos/ha)
Pará	13.914	361.027	25.947
Paraíba	8.789	263.370	29.966
Minas Gerais	5.322	156.139	29.338
Rio de Janeiro	4.548	114.865	25.256
Tocantins	4.783	97.329	20.349
Outros	26.233	552.306	21.054
<b>Brasil</b>	<b>63.589</b>	<b>1.545.036</b>	<b>24.297</b>



Fonte: IBGE - Produção Agrícola Municipal, 2021. Consultado em 23/09/2022.

**TABELA - Área, produção e rendimento de abacaxi no Brasil, no período 1970-2021**

ANOS	ÁREA COLHIDA (ha)	PRODUÇÃO (mil frutos)	RENDIMENTO (frutos/ha)
1970	32.189	282.602	8.779
1975	28.200	351.384	12.460
1980	25.185	377.219	14.978
1985	36.618	764.401	20.875
1990	33.167	735.931	22.189
1995	44.384	950.907	21.425
2000	60.406	1.335.792	22.114
2005	61.787	1.528.313	24.735
2010	58.507	1.470.391	25.132
2015	67.922	1.769.097	26.046
2021	63.589	1.545.036	24.297

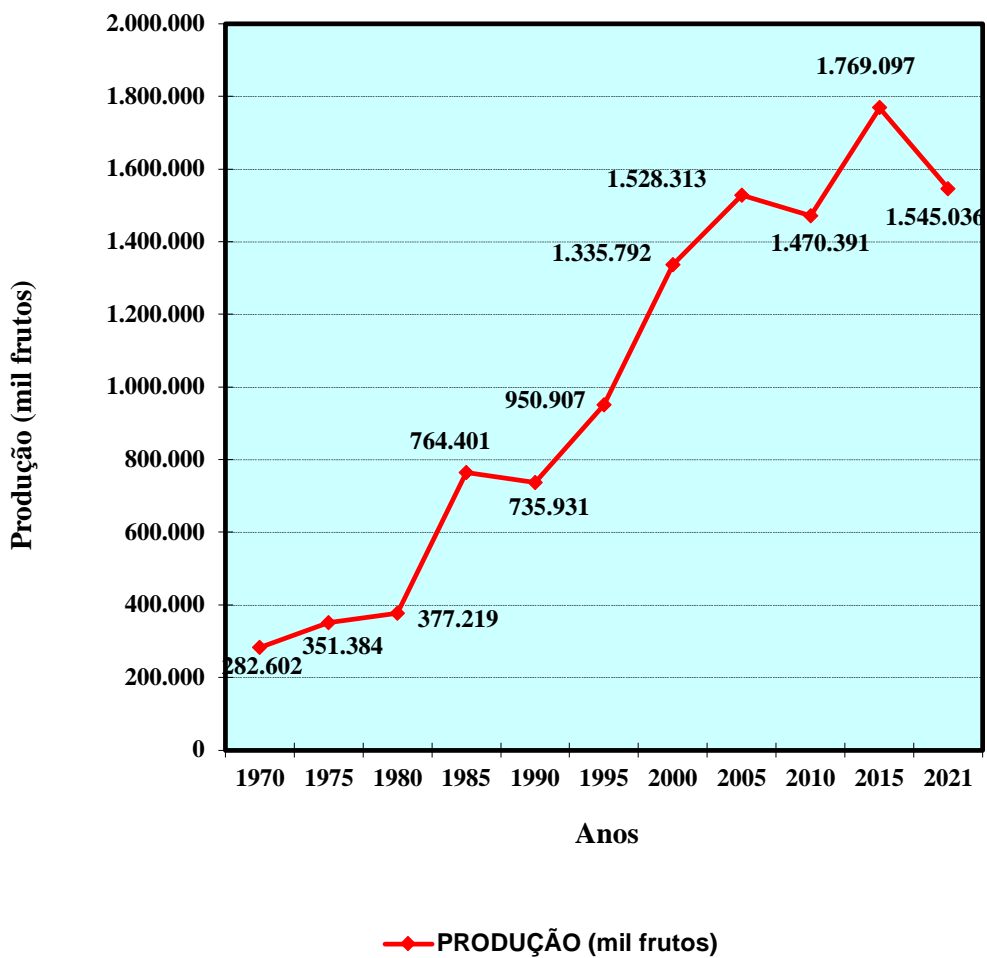
Fonte: IBGE - Produção Agrícola Municipal, 2021. Consultado em 23/09/2022.

Obs. A partir do ano de 2001 as quantidades produzidas dos produtos abacate, banana, caqui, figo, goiaba, laranja, limão, maçã, mamão, manga, maracujá, marmelo, pera, pêsego e tangerina passam a ser expressas em toneladas. Nos anos anteriores eram expressas em mil frutos, com exceção da banana, para a qual era utilizado mil cachos.



Fonte: IBGE - Produção Agrícola Municipal, 2021. Consultado em 23/09/2022.

### Desempenho da cultura do abacaxi no Brasil, no período 1970/2021



Fonte: IBGE - Produção Agrícola Municipal, 2021. Consultado em 23/09/2022.