



Government of the People's Republic of Bangladesh  
Management Information System (MIS)  
Health Emergency Operation Center & Control Room  
Dengue Press Release - 28 September 2023

হাসপাতাল সমূহ হতে প্রাপ্ত তথ্য অনুসারে

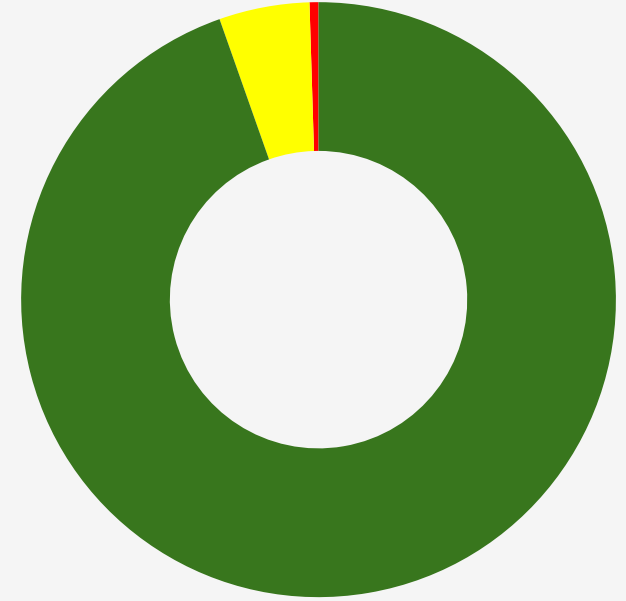
গত ২৪ ঘন্টার ডেঙ্গু পরিস্থিতি

	আক্রান্ত	ভর্তি	ছুটি পেয়েছেন	মৃত্যু
ঢাকা সিটি	671	671	749	3
ঢাকা সিটির বাহিরে	1686	1686	1769	6
সর্বমোট	2357	2357	2518	9

১ জানুয়ারি ২০২৩ হতে অদ্যাবধি

	আক্রান্ত	ছুটি পেয়েছেন	মৃত্যু	বর্তমানে ভর্তি আছেন	আক্রান্তদের মধ্যে (%)		
					ছুটি পাওয়ার শতকরা হার %	বর্তমানে ভর্তি থাকার শতকরা হার %	মৃত্যুর শতকরা হার %
ঢাকা সিটি	81887	77803	627	3457	95	4	0.8
ঢাকা সিটির বাহিরে	117301	110621	340	6340	94	5	0.3
সর্বমোট	199188	188424	967	9797	95	5	0.5

% of Discharged, Admitted, and Death  
Dengue 2023 Report -- HEOC & CR, MIS, DGHS



● % of Discharged ● % Admitted ● % of Death



Government of the People's Republic of Bangladesh  
Management Information System (MIS)  
Health Emergency Operation Center & Control Room  
Dengue Press Release - 28 September 2023

ঢাকা সিটিতে আক্রান্ত

Age Group / Sex	F	%	M	%	Grand Total	%
0-5	3036	4	3829	5	6865	8
6-10	2797	3	3638	4	6435	8
11-15	2517	3	4254	5	6771	8
16-20	3475	4	5533	7	9008	11
21-25	4394	5	6639	8	11033	13
26-30	4468	5	5979	7	10447	13
31-35	3256	4	4167	5	7423	9
36-40	2890	4	3409	4	6299	8
41-45	2010	2	2412	3	4422	5
46-50	1699	2	1872	2	3571	4
51-55	1345	2	1654	2	2999	4
56-60	1178	1	1320	2	2498	3
61-65	821	1	950	1	1771	2
66-70	511	1	670	1	1181	1
71-75	231	0.3	367	0.4	598	1
76-80	129	0.2	175	0.2	304	0.4
>80	114	0.1	148	0.2	262	0.3
Grand Total	34871		47016		81887	

ঢাকা সিটির বাহিরে আক্রান্ত

Age Group / Sex	F	%	M	%	Total	%
0-5	1783	2	2384	2	4167	4
6-10	1990	2	2705	2	4695	4
11-15	2536	2	5236	4	7772	7
16-20	4758	4	11483	10	16241	14
21-25	5503	5	13347	11	18850	16
26-30	5323	5	10200	9	15523	13
31-35	4373	4	6929	6	11302	10
36-40	4188	4	5742	5	9930	8
41-45	3242	3	4008	3	7250	6
46-50	3047	3	3374	3	6421	5
51-55	2095	2	2693	2	4788	4
56-60	1970	2	2243	2	4213	4
61-65	1073	1	1677	1	2750	2
66-70	707	1	1109	1	1816	2
71-75	230	0.2	457	0.4	687	1
76-80	205	0.2	355	0.3	560	0.5
>80	125	0.1	211	0.2	336	0.3
Grand Total	43148		74153		117301	



Government of the People's Republic of Bangladesh  
Management Information System (MIS)  
Health Emergency Operation Center & Control Room  
Dengue Press Release - 28 September 2023

**Affected Case from 01 Jan to 28 Sep 2023**

Age Group / Sex	F	M	Total	%
0-5	4819	6213	11032	6
6-10	4787	6343	11130	6
11-15	5053	9490	14543	7
16-20	8233	17016	25249	13
21-25	9897	19986	29883	15
26-30	9791	16179	25970	13
31-35	7629	11096	18725	9
36-40	7078	9151	16229	8
41-45	5252	6420	11672	6
46-50	4746	5246	9992	5
51-55	3440	4347	7787	4
56-60	3148	3563	6711	3
61-65	1894	2627	4521	2
66-70	1218	1779	2997	2
71-75	461	824	1285	1
76-80	334	530	864	0.4
>80	239	359	598	0.3
<b>Grand Total</b>	<b>78019</b>	<b>121169</b>	<b>199188</b>	

**Dengue Death report 01 Jan to 28 Sep 2023**

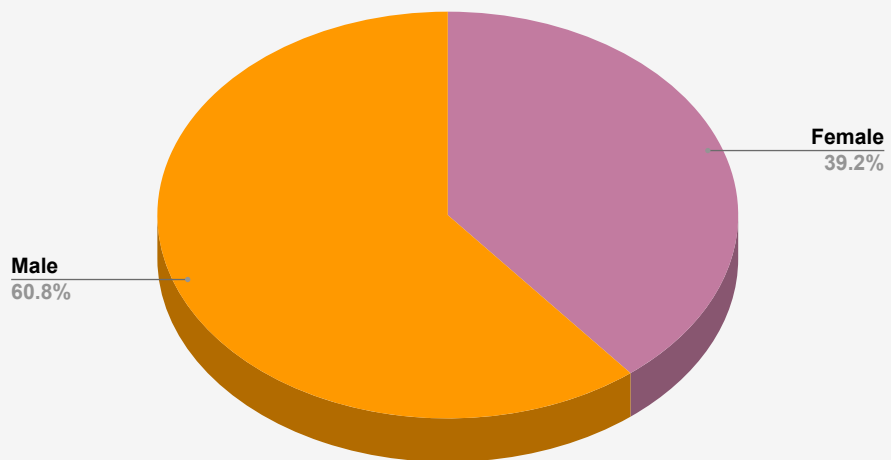
Age Group / Sex	F	M	Total	%
0-5	21	14	35	4
6-10	30	18	48	5
11-15	13	12	25	3
16-20	26	37	63	7
21-25	48	28	76	8
26-30	47	32	79	8
31-35	60	25	85	9
36-40	58	29	87	9
41-45	45	29	74	8
46-50	41	30	71	7
51-55	35	31	66	7
56-60	48	29	77	8
61-65	31	34	65	7
66-70	20	26	46	5
71-75	10	20	30	3
76-80	6	13	19	2
>80	7	14	21	2
<b>Grand Total</b>	<b>546</b>	<b>421</b>	<b>967</b>	



Government of the People's Republic of Bangladesh  
Management Information System (MIS)  
Health Emergency Operation Center & Control Room  
Dengue Press Release - 28 September 2023

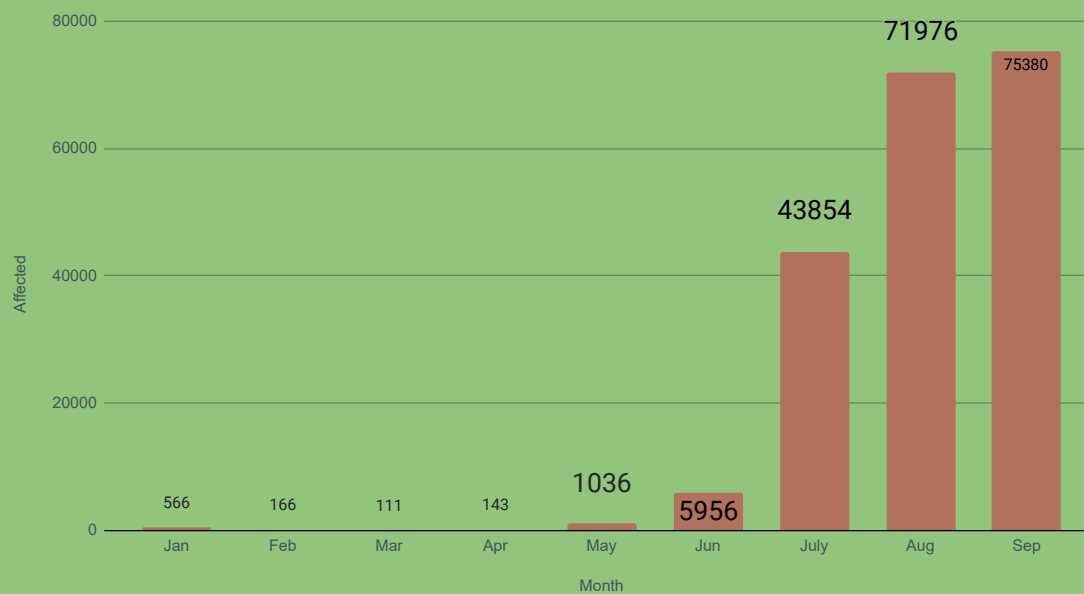
Dengue Affected; Gender Distribution (%)

HEOC & Control Room



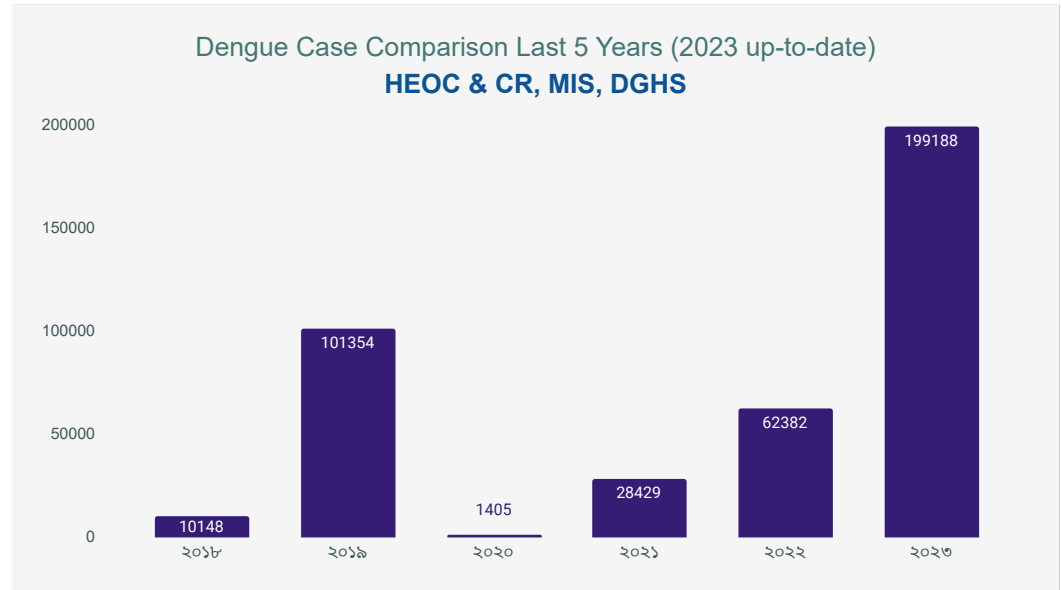
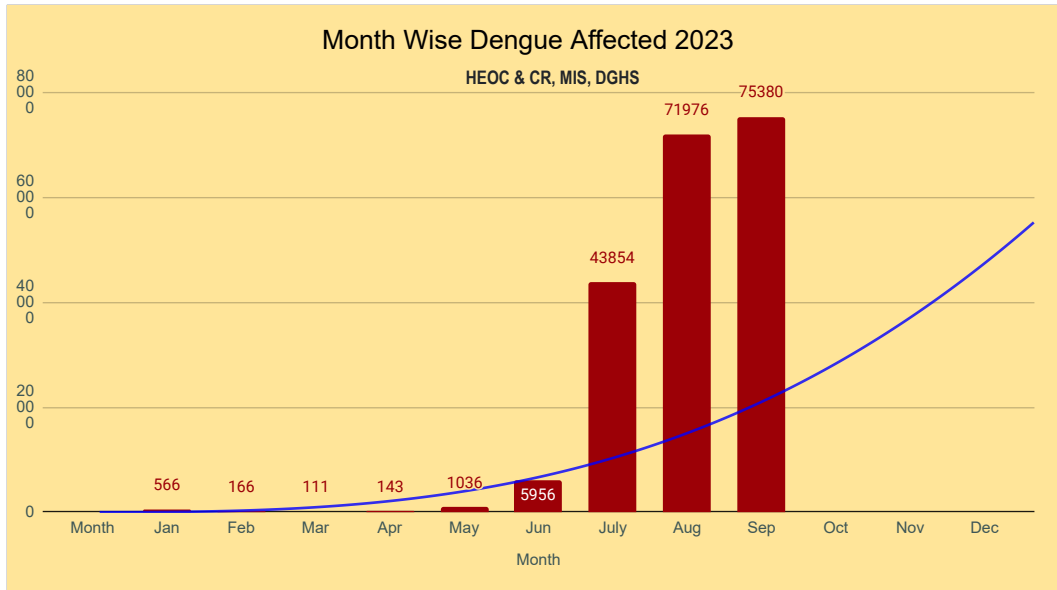
Monthly Dengue Case-2023

Ref- HEOC & Control Room





Government of the People's Republic of Bangladesh  
Management Information System (MIS)  
Health Emergency Operation Center & Control Room  
Dengue Press Release - 28 September 2023



**ডাঃ মুহাম্মদ জাহিদুল ইসলাম**  
ডিপিরিম ই-হেলথ, এমআইএস ও  
ইনচার্জ  
হেলথ ইমার্জেন্সী অপারেশন সেন্টার ও কন্ট্রোল রুম  
এমআইএস, স্বাস্থ্য অধিদপ্তর, মহাখালী, ঢাকা।  
ফোন নং: ০১৭৫৯-১১৪৪৮৮  
টেলিফোন নং: ০২-২২২৮৫৯৩৩, ০২-২২২৮৯৭৩৫৩  
ইমেইল: controlroomdghs@yahoo.com

"মুজিব বর্ষে স্বাস্থ্যখাত  
এগিয়ে যাবে অনেক ধাপ"



গণপ্রজাতন্ত্রী বাংলাদেশ সরকার  
স্বাস্থ্য ও পরিবার কল্যাণ মন্ত্রণালয়  
স্বাস্থ্য সেবা বিভাগ  
স্বাস্থ্য অধিদপ্তর, এম আই এস  
হেলথ ইমার্জেন্সী অপারেশন সেন্টার ও কন্ট্রোল রুম  
মহাখালী, ঢাকা-১২১২



তারিখ ২৮/০৯/২০২৩

স্বাস্থ্য অধিদপ্তরের হেলথ ইমার্জেন্সী অপারেশন সেন্টার ও কন্ট্রোল রুমে ঢাকা মহানগর থেকে প্রেরিত ডেঞ্জু রোগে আক্রান্ত, চিকিৎসাপ্রাপ্ত ও মৃত্যুর প্রতিবেদন।

ক্রমিক নং	প্রতিষ্ঠানের নাম (সরকারী ও স্বায়ত্তশাসিত)	২৪ ঘণ্টায় নতুন ভর্তি				গত ০১-০১-২০২৩ হতে অদ্যাবধি			বর্তমানে ভর্তি রোগী
		ডেঞ্জু ফিবার	ডেঞ্জু হেমোরাজিক	ডেঞ্জু শক্ সিনড্রোম	মোট	সর্বমোট ভর্তি	মৃত্যু	ছাড়পত্র প্রাপ্ত রোগী	
১	ঢাকা মেডিকেল কলেজ হাসপাতাল	৩৯	০	০	৩৯	৬২৭৯	১৪৮	৫৭৭৫	৩৫৬
২	এস.এস.এম.সি. ও মিটফোর্ড হাসপাতাল	৫৬	০	০	৫৬	৬৫২৩	৪৫	৬২১০	২৬৮
৩	বাংলাদেশ শিশু হাসপাতাল ও ইনস্টিটিউট	৭	০	০	৭	১৫১৯	১৯	১৪০৫	৯৫
৪	শহীদ সোহরাওয়ার্দী মেডিকেল কলেজ হাসপাতাল	৩৩	০	০	৩৩	২৮৩৩	১০	২৬৩৯	১৮৪
৫	বিএসএমএমইউ	৭	০	০	৭	৯৮০	৫	৯২৭	৪৮
৬	পুলিশ হাসপাতাল, রাজারবাগ	১২	০	০	১২	১৫৯৬	৩	১৫২৬	৬৭
৭	মুগদা মেডিকেল কলেজ হাসপাতাল	৬৭	০	০	৬৭	১১০০৬	১২৩	১০৬৬৫	২১৮
৮	বিজিবি হাসপাতাল, পিলখানা, ঢাকা	১০	০	০	১০	৩৪৪	০	৩০৯	৩৫
৯	সম্মিলিত সামরিক হাসপাতাল, ঢাকা	২২	০	০	২২	২৬৫৬	১২	২৫৪৪	১০০
১০	কুর্মিটোলা জেনারেল হাসপাতাল	৭৫	০	০	৭৫	৫০৮৮	৩৬	৪৬৮৫	৩৬৭
১১	কুয়েত বাংলাদেশ মৈত্রী হাসপাতাল	৩৭	০	০	৩৭	২৩২১	৫	২২১৩	১০৩
১২	৩১ শয্যা বিশিষ্ট হাসপাতাল কামরাঞ্জীর চর	০	০	০	০	৩৫	০	৩৫	০
১৩	২৫০ শয্যা বিশিষ্ট টিবি হাসপাতাল শ্যামলী	০	০	০	০	৯৩	০	৮৬	৭
১৪	সংক্রামক ব্যাধি হাসপাতাল ঢাকা	০	০	০	০	১২৯	০	১২৯	৮
১৫	নিটোর	০	০	০	০	০	০	০	০
১৬	সম্মিলিত সামরিক হাসপাতাল (সোভার)	০	০	০	০	১৪	০	১৪	০
১৭	সরকারী কর্মচারী হাসপাতাল	৪	০	০	৪	৪৭৩	১	৪৫৭	১৫
১৮	ঢাকা মহানগর জেনারেল হাসপাতাল	০	০	০	০	১৩৯	০	১৩৬	৩
১৯	ঢাকা মহানগর শিশু হাসপাতাল, ঢাকা দক্ষিণ সিটি কর্পোরেশন	০	০	০	০	৩৬	১	৩৫	০
২০	ডিএনসিসি ডেডিকেটেড কোভিড-১৯ হাসপাতাল, মহাখালী, ঢাকা	৮২	০	০	৮২	৬০৫৫	৩৭	৫৭৭৫	২৪৩
<b>বেসরকারী</b>		<b>৪৫১</b>	<b>০</b>	<b>০</b>	<b>৪৫১</b>	<b>৪৮১০৯</b>	<b>৪৪৫</b>	<b>৪৫৫৪৭</b>	<b>২১১৭</b>
১	বাংলাদেশ মেডিকেল কলেজ হাসপাতাল	৯	০	০	৯	১২৫০	২	১২১৮	৩০
২	হলি ফ্যামিলি রেড ক্রিসেন্ট হাসপাতাল	১২	০	০	১২	২১০১	৬	২০২৩	৭২
৩	বারডেম হাসপাতাল	৩	০	০	৩	৯৬৫	১১	৯২২	৩২
৪	ইবনে সিনা হাসপাতাল, ধানমন্ডি, কল্যাণপুর	০	০	০	০	১১৫৯	৯	১০৭০	৮০
৫	কুমিল্লা হাসপাতাল, ধানমন্ডি	৬	০	০	৬	৮৭১	১৪	৮৩৮	১৯
৬	কমফোর্ট নার্সিং, ধানমন্ডি	০	০	০	০	৮৫	০	৮০	৫
৭	শমসেরিয়া হাসপাতাল, পাছপথ	১	০	০	১	২৮৯	১	২৮১	৭
৮	ডেলটা মেডিকেল কলেজ, মিরপুর	১৫	০	০	১৫	১২৫৯	৩	১১৯৬	৬০
৯	ল্যাব এইড হাসপাতাল	০	০	০	০	১৮৪	০	১৬৭	১৭
১০	সেন্ট্রাল হাসপাতাল, ধানমন্ডি	১০	০	০	১০	৭৫৮	০	৭২১	৩৭
১১	হাই কেয়ার হাসপাতাল লিমিটেড	১	০	০	১	২২৫	০	২১৭	৮
১২	হেলথ এন্ড হোপ হাসপাতাল	০	০	০	০	১৫৭	০	১৫৪	৩
১৩	গ্রীন লাইফ মেডিকেল হাসপাতাল	৫	০	০	৫	১০৩২	১৩	৯৯০	২৯
১৪	ইসলামী ব্যাংক সেন্ট্রাল হাসপাতাল, কাকরাইল, মুগদা	৮	০	০	৮	১৭৫৩	৭	১৬৯৬	৫০
১৫	ইউনাইটেড হাসপাতাল লিমিটেড	৮	০	০	৮	১০৩৬	৯	৯৯২	৩৫
১৬	খিদমা হাসপাতাল, খিলগাঁও	৩	০	০	৩	৩৪১	০	৩৩১	১০
১৭	শহীদ মনসুর আলী মেডিকেল কলেজ হাসপাতাল	০	০	০	০	১২৪৬	৪	১১৭৯	৬৩
১৮	সিরাজুল ইসলাম মেডিকেল কলেজ হাসপাতাল	০	০	০	০	৪৮৬	০	৪৭৫	১১
১৯	এভার কেয়ার হাসপাতাল	৭	০	০	৭	৫১৪	৩	৪৯৪	১৭
২০	আদ-দিন উইমেনস মেডিকেল কলেজ হাসপাতাল	৪	০	০	৪	৬৪৫	১	৬০৪	৪০
২১	ইউনিভার্সেল মেডিকেল কলেজ ও হাসপাতাল	০	০	০	০	৫৩৪	১০	৪৯৬	২৮
২২	বিআরবি হসপিটালস লিমিটেড	০	০	০	০	১৪১	৪	১২৫	১২
২৩	আজগর আলী হাসপাতাল	৬	০	০	৬	১৫৫১	১৪	১৫১৩	২৪

## স্বাস্থ্য অধিদপ্তরের হেলথ ইমার্জেন্সী অপারেশন সেন্টার ও কন্ট্রোল রুম ঢাকা মহানগর থেকে প্রেরিত ডেঞ্জু রোগে আক্রান্ত, চিকিৎসাপ্রাপ্ত ও মৃত্যুর প্রতিবেদন।

ক্রমিক নং	প্রতিষ্ঠানের নাম (সরকারী ও স্বায়ত্তশাসিত)	২৪ ঘণ্টায় নতুন ভর্তি				গত ০১-০১-২০২৩ হতে অদ্যাবধি			বর্তমানে ভর্তি রোগী
		ডেঞ্জু ফিবার	ডেঞ্জু হেমরোজিক	ডেঞ্জু শক্ সিনড্রোম	মোট	সর্বমোট ভর্তি	মৃত্যু	ছাড়পত্র প্রাপ্ত রোগী	
২৪	বাংলাদেশ স্পেশালাইজড হাসপাতাল	০	০	০	০	২৩৭	১	২১৯	১৭
২৫	উত্তরা আধুনিক মেডিকেল কলেজ হাসপাতাল	৪০	০	০	৪০	১৬৪৯	১	১৫৮০	৬৮
২৬	সালানুদ্দিন হাসপাতাল	০	০	০	০	৮৪৫	০	৮৩৬	৯
২৭	পপুলার মেডিকেল কলেজ হাসপাতাল	১০	০	০	১০	৯৩৫	১০	৮৯০	৩৫
২৮	উত্তরা ক্রিস্ট হাসপাতাল	২	০	০	২	৬১৫	০	৬০০	১৫
২৯	আনোয়ার খান মর্ডান মেডিকেল কলেজ হাসপাতাল	১	০	০	১	৭৪৫	১	৭৩৬	৮
৩০	মেডিকেল কলেজ ফর ওমেনে এন্ড হাসপাতাল	০	০	০	০	১১৬৫	৭	১০৯৫	৬৩
৩১	ডাঃ এম আর খান শিশু হাসপাতাল	০	০	০	০	৭০৪	০	৬৬৪	৪০
৩২	ঢাকা সেন্ট্রাল ইন্টারন্যাশনাল মেডিকেল কলেজ হাসপাতাল	৬	০	০	৬	৭০৩	১	৬৮০	২২
৩৩	আইচি হাসপাতালস লিমিটেড	৮	০	০	৮	৫৮৬	২	৫৪১	৪৩
৩৪	মনোয়ারা হসপিটাল প্রাইভেট লিমিটেড	০	০	০	০	১৯১	০	১৮৩	৮
৩৫	জয়নুল হক শিকদার মেডিকেল কলেজ হাসপাতাল	২	০	০	২	১২১	১	১১৬	৪
৩৬	এনাম মেডিকেল কলেজ হাসপাতাল	১৯	০	০	১৯	৭০৬	২৬	৬০৯	৭১
৩৭	এ এম জেড হাসপাতাল	৮	০	০	৮	৬৪২	৩	৬০৯	৩০
৩৮	লাইফ এন্ড কেয়ার হাসপাতাল	১০	০	০	১০	২৫৭	০	২৪৭	১০
৩৯	ফারাবি জেনারেল হাসপাতাল	০	০	০	০	১১	০	১১	০
৪০	জাপান বাংলাদেশ ফ্রেন্ডশিপ হাসপাতাল	১	০	০	১	১৫৫	৫	১৪৭	৪
৪১	এক্সিম ব্যাংক হাসপাতাল	০	০	০	০	১০৫	০	৯৮	৭
৪২	আলমানার হাসপাতাল	৫	০	০	৫	৫৪৩	০	৫৩৫	৮
৪৩	ঢাকা হেলথ কেয়ার হাসপাতাল	০	০	০	০	১	০	১	০
৪৪	মেট্রোপলিটন মেডিকেল সেন্টার লিমিটেড	১	০	০	১	৬৮	০	৬৭	১
৪৫	সাজেদা হাসপাতাল, কেরানীগঞ্জ	০	০	০	০	৮৪	০	৮৪	০
৪৬	বসুন্ধরা আদ-দিন মেডিকেল কলেজ হাসপাতাল	০	০	০	০	৩১১	০	২৯৮	১৩
৪৭	বি আই এইচ এস জেনারেল হাসপাতাল	২	০	০	২	৭১২	৮	৬৭১	৩৩
৪৮	ঢাকা কমিউনিটি মেডিকেল কলেজ হাসপাতাল	০	০	০	০	৭৩০	০	৬৯৬	৩৪
৪৯	নর্দান ইন্টারন্যাশনাল মেডিকেল কলেজ ও হাসপাতাল	০	০	০	০	২৮	০	২৭	১
৫০	আদ্-হীন ব্যারিস্টার রফিক-উল হক হাসপাতাল, পোস্তগোলা, ঢাকা	০	০	০	০	৫৫০	০	৫২৭	২৩
৫১	আলোক হাসপাতাল মিরপুর	৩	০	০	৩	৪৩৭	০	৪০৫	৩২
৫২	সিটি হাসপাতাল ঢাকা	৩	০	০	৩	৩০৯	১	৩০১	৭
৫৩	ক্রিস্ট গ্যাস্ট্রোলিভার ও জেনারেল হাসপাতাল	০	০	০	০	২১	০	২০	১
৫৪	ইসলামী ব্যাংক হাসপাতাল মিরপুর	০	০	০	০	৩১৩	২	২৮৭	২৪
৫৫	মার্কস মেডিকেল কলেজ হাসপাতাল	০	০	০	০	২৮৪	০	২৭৪	১০
৫৬	মিলেনিয়াম স্পেশালাইজড হাসপাতাল লি.	১	০	০	১	৪২৬	১	৪১৬	৯
৫৭	আইসিডিডিআর, বি হাসপাতাল মহাখালী, ঢাকা	০	০	০	০	৬	১	৪	১
<b>বেসরকারী ক্লিনিক/ হাসপাতালে মোট:</b>		<b>২২০</b>	<b>০</b>	<b>০</b>	<b>২২০</b>	<b>৩৩৭৭৮</b>	<b>১৮২</b>	<b>৩২২৫৬</b>	<b>১৩৪০</b>
<b>সর্বমোট:</b>		<b>৬৭১</b>	<b>০</b>	<b>০</b>	<b>৬৭১</b>	<b>৮১৮৮৭</b>	<b>৬২৭</b>	<b>৭৭৮০৩</b>	<b>৩৪৫৭</b>

তথ্য সূত্রঃ সংশ্লিষ্ট হাসপাতাল কর্তৃপক্ষ কর্তৃক প্রেরিত তথ্য অনুরূপে প্রস্তুত।



ড. মুহাম্মদ আখিল ইসলাম  
ডিপ্লোমা ই-হেলথ, এমআইএফ  
ইনচার্জ

বেসরকারী ইমার্জেন্সী অপারেশন সেন্টার ও কন্ট্রোল রুম  
স্বাস্থ্য অধিদপ্তর, মহাখালী, ঢাকা। ফোননং: ০১৭৫৯-১১৪৪৮৮  
টেলিফোন নং: ০২-২২২২৮৫৯৩৩, ০২-২২২২৯৭৩৫৩  
ই-মেইল: controlroomdghs@yahoo.com



গণপ্রজাতন্ত্রী বাংলাদেশ সরকার  
স্বাস্থ্য ও পরিবার কল্যাণ মন্ত্রণালয়  
স্বাস্থ্য সেবা বিভাগ

স্বাস্থ্য অধিদপ্তর, এম আই এস  
হেলথ ইমার্জেন্সী অপারেশন সেন্টার ও কন্ট্রোল রুম  
মহাখালী, ঢাকা-১২১২



"মুজিব বর্ষে স্বাস্থ্যখাত  
এগিয়ে যাবে অনেক ধাপ"

স্বাস্থ্য অধিদপ্তরের হেলথ ইমার্জেন্সী অপারেশন সেন্টার ও কন্ট্রোল রুমে ঢাকা মহানগরসহ বিভিন্ন বিভাগ থেকে প্রেরিত ডেথু রোগে আক্রান্ত ও মৃত্যুর প্রতিবেদন।

তারিখ: ২৮/০৯/২০২৩

বিভাগ	ক্রমিক নং	জেলা	প্রতিষ্ঠানের নাম	২৪ ঘন্টায় নতুন ভর্তি			গত ০১-০১-২০২৩ হতে অদ্যাবধি			বর্তমানে ভর্তি রোগী
				সরকারী	বেসরকারী	মোট	সর্বমোট	মৃত্যু	ছাড়পত্র প্রাপ্ত রোগী	
<b>ঢাকা মহানগর</b>				৪৫১	২২০	৬৭১	৮১৮৮৭	৬২৭	৭৭৮০৩	৩৪৫৭
ঢাকা বিভাগ (ঢাকা শহর ব্যতীত)	১	ঢাকা	(ঢাকা মহানগর ব্যতীত)	০	০	০	১৭৩৮		১৬৬২	৭৬
	২	ফরিদপুর		০	০	০	১৮০৪	৬	১৬৭০	১২৮
	৩	ফরিদপুর	বজ্রবন্ধু শেখ মুজিব মেডিকেল কলেজ হাসপাতাল, ফরিদপুর	০	০	০	২০৫৫	৪৮	১৮৭৭	১৩০
	৪	গাজীপুর	শহীদ তাজউদ্দীন আহমদ মেডিকেল কলেজ হাসপাতাল, গাজীপুর	৪৯	০	৪৯	১৫২৮		১৩৯৫	১৩৩
	৫	গাজীপুর		৩৫	২	৩৭	২০৯৩	১	১৯৬৭	১২৫
	৬	গোপালগঞ্জ		০	০	০	১৯৫৮		১৮১৮	১৪০
	৭	কিশোরগঞ্জ		০	০	০	৪৭৯		৪৬০	১৯
	৮	কিশোরগঞ্জ	সৈয়দ নজরুল ইসলাম মেডিকেল কলেজ হাসপাতাল, কিশোরগঞ্জ	০	০	০	৭০৩		৬৭১	৩২
	৯	মাদারীপুর		৫২	০	৫২	৩৩৩৩	৪	৩২১৯	১১০
	১০	মানিকগঞ্জ		৯২	০	৯২	৩২৫৫	১	২৯৮১	২৭৩
	১১	মানিকগঞ্জ	কর্নেল মালেক মেডিকেল কলেজ হাসপাতাল, মানিকগঞ্জ	৫৬	০	৫৬	২১৬০	৫	১৯৩৩	২২২
	১২	মুন্সিগঞ্জ		২৩	০	২৩	১২৩৪		১১৪৪	৯০
	১৩	নারায়ণগঞ্জ		১০	০	১০	১১৭৮		১১০৬	৭২
	১৪	নরসিংদী		৫০	৫	৫৫	২৪৯৪	২	২৩৭২	১২০
	১৫	রাজবাড়ী		৩২	০	৩২	২০৬৫		১৯৬৪	১০১
	১৬	শরীয়তপুর		২০	০	২০	২০৭৯		১৯৯২	৮৪
	১৭	টাঙ্গাইল		৩৭	০	৩৭	১৪৫১	৮	১৩২৮	১১৫
	১৮	টাঙ্গাইল	শেখ হাসিনা মেডিকেল কলেজ হাসপাতাল, টাঙ্গাইল	১৯	০	১৯	৩১	১	১১	১৯
				৪৭৫	৭	৪৮২	৩১৬৩৮	৭৯	২৯৫৭০	১৯৮৯
ময়মনসিংহ বিভাগ	১৯	ময়মনসিংহ		০	০	০	৫০৯		৪৯১	১৮
	২০	জামালপুর		১৬	০	১৬	১১৭৪	১	১১২৩	৫০
	২১	শেরপুর		৮	০	৮	৮৬৫	২	৮২৬	৩৭
	২২	নেত্রকোনা		৫	০	৫	৫৩৫		৫১৮	১৭
	২৩	ময়মনসিংহ	ময়মনসিংহ মেঃ কঃ হাসঃ	২৮	০	২৮	২৫১০	৮	২৪২৩	৭৯
				৫৭	০	৫৭	৫৫৯৩	১১	৫৩৮১	২০১



বিভাগ	ক্রমিক নং	জেলা	প্রতিষ্ঠানের নাম	২৪ ঘন্টায় নতুন ভর্তি			গত ০১-০১-২০২৩ হতে অদ্যাবধি			বর্তমানে ভর্তি রোগী
				সরকারী	বেসরকারী	মোট	সর্বমোট	মৃত্যু	ছাড়পত্র প্রাপ্ত রোগী	
চট্টগ্রাম বিভাগ	২৪	চট্টগ্রাম		৪১	৪৯	৯০	৬৭৫১	২৮	৬৪৬৭	২৫৬
	৩৫	চট্টগ্রাম	চট্টগ্রাম মেডিকেল কলেজ হাসপাতাল	৩০	০	৩০	২৭৭৭	৪৫	২৬২০	১১২
	২৫	কক্সবাজার		২৭	০	২৭	২৭১৮	৫	২৬১২	১০১
	২৮	বান্দরবান		০	০	০	৩১১		৩০২	৯
	২৬	রাঙ্গামাটি		০	০	০	২৯০		২৭৩	১৭
	২৭	খাগড়াছড়ি		৫	০	৫	৬০২		৫৮৮	১৪
	২৯	ফেনী		১১	৫	১৬	১৫৯৪		১৫৫৫	৩৯
	৩৩	নোয়াখালী		৩০	১২	৪২	১৩৪৩	৪	১২৯৭	৪২
	৩০	কুমিল্লা		১৬	২	১৮	১৭৪৫		১৬৪৫	১০০
	৩৬	কুমিল্লা	কুমিল্লা মেডিকেল কলেজ হাসপাতাল	২৫	০	২৫	১৮৩৬	১	১৭৬৭	৬৮
	৩১	চাঁদপুর		৪৪	০	৪৪	৩৬৫৩		৩৫২০	১৩৩
	৩২	লক্ষীপুর		৫৯	০	৫৯	৪৩২২		৪১০১	২২১
	৩৪	ব্রাহ্মনবাড়িয়া		১০	০	১০	৮৪৮		৮০৫	৪৩
				২৯৮	৬৮	৩৬৬	২৮৭৯০	৮৩	২৭৫৫২	১১৫৫
খুলনা বিভাগ	৩৭	খুলনা		১৫	০	১৫	৮৮৪	২	৮২২	৬০
	৩৮	বাগেরহাট		৯	০	৯	৮৮১	১	৭৭৪	১০৬
	৩৯	সাতক্ষীরা		৮	০	৮	৩৭২	১	৩৫৩	১৮
	৪০	যশোর		৩২	০	৩২	২১৯৫	৮	২০৪৯	১৩৮
	৪১	ঝিনাইদহ		১৩	০	১৩	১৩৮১	৩	১২৭২	১০৬
	৪২	মাগুরা		৬৪	০	৬৪	২৫৪৩	৩	২৪৩৪	১০৬
	৪৩	নড়াইল		৩১	০	৩১	১৩৩৯	১	১২৬৬	৭২
	৪৪	কুষ্টিয়া		৩৩	০	৩৩	১৩৭৮	৮	১২৫৫	১১৫
	৪৫	চুয়াডাঙ্গা		০	০	০	২৬১		২৩৬	২৫
	৪৬	মেহেরপুর		২৬	০	২৬	৭২২		৬৬৪	৫৮
	৪৮	সাতক্ষীরা	সাতক্ষীরা মেডিকেল কলেজ হাসপাতাল, সাতক্ষীরা	১৪	০	১৪	৩৫৯	৫	৩২২	৩২
	৪৭	খুলনা	খুলনা মেডিকেল কলেজ হাসপাতাল	৪৬	০	৪৬	১৭৪৭	১১	১৫১২	২২৪
					২৯১	০	২৯১	১৪০৬২	৪৩	১২৯৫৯
রাজশাহী বিভাগ	৪৮	রাজশাহী		১০	০	১০	৩৫৭		৩৪০	১৭
	৪৯	চাপাইনবাবগঞ্জ		২৩	০	২৩	৬১৪		৫৭৯	৩৫
	৫০	নওগাঁ		৮	০	৮	৫১২		৫০১	১১
	৫১	নাটোর		০	০	০	৫০০		৪৮১	১৯
	৫২	জয়পুরহাট		২	০	২	১৬৮		১৬৫	৩
	৫৩	বগুড়া		০	৪	৪	৬৬০	২	৬২৫	৩৩
	৫৪	সিরাজগঞ্জ		২	৫	৭	১২৪৩	১	১১৪৪	৯৮
	৫৫	পাবনা		২৯	০	২৯	১৩১৩		১২১৮	৯৫
	৫৬	রাজশাহী	রাজশাহী মেডিকেল কলেজ হাসপাতাল	৫৩	০	৫৩	১৮৩৬	৮	১৬৭০	১৫৮
	৫৭	বগুড়া	শহীদ জিয়াউর রহমান মেডিকেল কলেজ হাসপাতাল, বগুড়া	১৪	০	১৪	৫৩৫	৪	৫০৯	২২
	৫৮	সিরাজগঞ্জ	শহীদ এম মনসুর আলী মেডিকেল কলেজ হাসপাতাল, সিরাজগঞ্জ	১৫	০	১৫	৫৮৪	২	৫১০	৭২
				১৫৬	৯	১৬৫	৮৩২২	১৭	৭৭৪২	৫৬৩

বিভাগ	ক্রমিক নং	জেলা	প্রতিষ্ঠানের নাম	২৪ ঘন্টায় নতুন ভর্তি			গত ০১-০১-২০২৩ হতে অদ্যাবধি			বর্তমানে ভর্তি রোগী
				সরকারী	বেসরকারী	মোট	সর্বমোট	মৃত্যু	ছাড়পত্র প্রাপ্ত রোগী	
রংপুর বিভাগ	৫৯	রংপুর		০	০	০	১৯০	১	১৭৩	১৬
	৬০	লালমনিরহাট		০	০	০	২৪৪		২৩০	১৪
	৬১	কুড়িগ্রাম		০	০	০	৫০৫		৪৮৯	১৬
	৬২	নীলফামারী		৭	০	৭	৫৩২		৫১৫	১৭
	৬৩	দিনাজপুর		০	০	০	২১৩		২০৭	৬
	৬৪	গাইবান্ধা		০	০	০	৬৮৩	১	৬৫৮	২৪
	৬৫	ঠাকুরগাঁও		০	০	০	২০৭		১৯৯	৮
	৬৬	পঞ্চগড়		১	০	১	১৩৫		১২৫	১০
	৬৭	দিনাজপুর	আব্দুর রহিম মেডিকেল কলেজ হাসপাতাল, দিনাজপুর	৫	০	৫	৪৩৩	২	৪১৯	১২
	৬৮	রংপুর	রংপুর মেডিকেল কলেজ হাসপাতাল	৯	০	৯	৭১৩	৩	৬৯৬	১৪
				২২	০	২২	৩৮৫৫	৭	৩৭১১	১৩৭
বরিশাল বিভাগ	৬৯	বরিশাল		২৯	০	২৯	৩৩৭৩	২	৩১২০	২৫১
	৭০	পটুয়াখালী		২৩	০	২৩	২৭১৯	২	২৫৫১	১৬৬
	৭১	পটুয়াখালী	পটুয়াখালী মেডিকেল কলেজ হাসপাতাল	৪২	০	৪২	২৫৫৯	৩	২৪৩৪	১২২
	৭২	ভোলা		৩৭	০	৩৭	২৭০২	৮	২৬২২	৭২
	৭৩	পিরোজপুর		৫০	০	৫০	৩৯৭৮	১০	৩৮২০	১৪৮
	৭৪	বরগুনা		৩৫	০	৩৫	২৬৭৯	৬	২৫১০	১৬৩
	৭৫	বালকাঠি		৭	০	৭	৫৯৫	১	৫৭১	২৩
	৭৬	বরিশাল	শেরে-ই-বাংলা মেডিকেল কলেজ হাসপাতাল	৭৬	০	৭৬	৫২৫৬	৬৭	৪৯২৮	২৬১
				২৯৯	০	২৯৯	২৩৮৬১	৯৯	২২৫৫৬	১২০৬
সিলেট বিভাগ	৭৭	সিলেট		০	০	০	২০৩		২০১	২
	৭৮	সুনামগঞ্জ		০	০	০	৮৯		৮৯	০
	৭৯	হবিগঞ্জ		০	০	০	৪৪৫		৪৩৭	৮
	৮০	মৌলভীবাজার		০	০	০	১০৬		১০৩	৩
	৮১	সিলেট	এম.এ.জি ওসমানি মেঃ কঃ হাঃ	৪	০	৪	৩৩৭	১	৩২০	১৬
					৪	০	৪	১১৮০	১	১১৫০
<b>বিভাগের সর্বমোট</b>				<b>১৬০২</b>	<b>৮৪</b>	<b>১৬৮৬</b>	<b>১১৭৩০১</b>	<b>৩৪০</b>	<b>১১০৬২১</b>	<b>৬৩৪০</b>
<b>সারাদেশের সর্বমোট</b>				<b>২০৫৩</b>	<b>৩০৪</b>	<b>২৩৫৭</b>	<b>১৯৯১৮৮</b>	<b>৯৬৭</b>	<b>১৮৮৪২৪</b>	<b>৯৭৯৭</b>

*Abaw*

ডা. মুহাম্মদ জাহিদুল ইসলাম  
 ডিপিএম ই-হেলথ, এমআইএস  
 ইনচার্জ  
 হেলথ ইমার্জেন্সী অপারেশন সেন্টার ও কন্ট্রোল রুম  
 স্বাস্থ্য অধিদপ্তর, মহাখালী, ঢাকা। হটলাইন: ০১৭৫৯-১১৪৪৮৮  
 টেলিফোন নং: ০২-২২২২৮৫৯৩৩, ০২-২২২২৯৭৩৫৩  
 ই-মেইল: controlroomdghs@yahoo.com

Health Emergency Operation Center and Control Room, DGHS  
**Reported Monthly Dengue & suspected Dengue Cases and Confirmed Deaths, Bangladesh**  
Date of Reporting: 28 Sep 2023

