



AZƏRBAYCAN RESPUBLİKASININ
MƏRKƏZİ BANKI

STATİSTİK BÜLLETEN

STATİSTİKA DEPARTAMENTİ

№ 01
(274)

01/2023

Pul-kredit göstəriciləri ilə bağlı şərhlər

Bank sektoru

- 31 yanvar 2023-cü il tarixinə fəaliyyət göstərən 25 bankın filiallarının sayı 489, şöbələrinin sayı 92, ATM-lərin sayı 3006 olmuşdur. Hesabat ayında bank sektorunda çalışanların sayı 0.4% və ya 93 nəfər artaraq 22870 nəfər təşkil etmişdir.
- Fəaliyyətdə olan bankların cəmi aktivləri 45,861.9 mln. manat, cəmi öhdəlikləri 40,200.2 mln. manat, balans kapitalı 5,661.7 mln. manat olmuşdur.
- Yanvar ayında bankların kredit portfeli 0.4% və ya 75.2 mln. manat artaraq 19,669.6 mln. manat olmuşdur. Kredit portfelinin strukturu: I) biznes kreditləri – 55.2% (10,845.6 mln. manat), II) istehlak kreditləri – 29.5% (5,811.9 mln. manat) və III) ipoteka kreditləri – 15.3% (3,012.2 mln. manat).
- Cəmi kredit portfelində (BOKT-lər və kredit ittifaqları daxil olmaqla) vaxtı keçmiş kreditlərin payı əvvəlki ilin müvafiq dövrünə nəzərən 1.2 faiz bəndi azalaraq 2.9% təşkil etmişdir.
- Öhdəliklərin strukturunda depozit portfeli üstünlük təşkil edir (cəmi öhdəliklərin 82%-i və ya 32,968.8 mln. manat). Depozit portfelinin 64.6%-ni (21,282 mln. manat) hüquqi şəxslərin depozitləri, 35.4%-ni (11,686.8 mln. manat) fiziki şəxslərin depozitləri (əmanət portfeli) təşkil edir.
- Hesabat ayında bankların əmanət portfeli (sahibkarlıqla məşğul olan fiziki şəxslər istisna olmaqla) 1.8% və ya 203.8 mln. manat artmışdır. Əmanət portfelinin 53%-i (6,196.3 mln. manat) müddətli əmanətlərdən ibarətdir. Hüquqi şəxslərin tələbli depozitləri 18,818.9 mln. manat olmaqla, hüquqi şəxslərin cəmi depozit portfelinin 88.4%-ni təşkil etmişdir.
- Fiziki şəxslərin əmanətlərinin dollarlaşması yanvar ayında ilin əvvəlinə nəzərən 0.4 faiz bəndi, əvvəlki ilin müvafiq dövrünə nəzərən isə 0.5 faiz bəndi azalaraq 38.8% təşkil etmişdir.
- 2023-cü ilin yanvar ayında banklar 90.3 mln. manat xalis mənfəət, 134.5 mln. manat məbləğində əməliyyat mənfəəti əldə etmişlər. 2022-ci ilin müvafiq dövrü ilə müqayisədə bankların xalis və əməliyyat mənfəəti müvafiq olaraq 54% və 50% artmışdır.

Monetar sektor

- Cari ilin yanvar ayında manatla geniş mənada pul kütləsi (M2) ötən ilin müvafiq dövrünə nəzərən 25.1% artaraq 28,914.8 mln. manat təşkil etmişdir.
- Bank sektorunun xarici öhdəlikləri ilin əvvəlinə nəzərən 53.1 mln. manat artaraq 1,815 mln. manat təşkil etmişdir. Xarici öhdəliklərdəki qeyd olunan dəyişiklik əsasən qeyri-rezident banklardan cəlb olunmuş qısamüddətli depozitlərin həcmindəki artım ilə əlaqədardır.

Ödənişlər sektoru

- Bank sistemi üzrə dövriyyədə olan ödəniş kartlarının sayı yanvar ayının sonunda ötən aya nəzərən 231 min ədəd artaraq 13 milyon 488 min ədəd təşkil etmişdir. Keçən ilin müvafiq dövrü ilə müqayisədə bu göstərici 19.7% artmışdır. Ödəniş kartlarında artım debet kartları üzrə 18.3%, kredit kartları üzrə 28.8% təşkil etmişdir. Ötən ilin müvafiq dövrünə nəzərən əməkhaqqı kartlarının sayı 157 min, kredit kartları 414 min, digər kartlar isə 1.6 mln. ədəd artmışdır. Ödəniş kartlarının artması nağdsız ödənişlərin həcminə müsbət təsir göstərmişdir. Belə ki, ölkədaxili nağdsız əməliyyatların həcmi keçən ilin müvafiq dövrü ilə müqayisədə 2 dəfə artmışdır. 2023-ci ilin yanvar ayı ərzində kartlar vasitəsilə həyata keçirilən nağdsız ödənişlərin həcmi 2647 mln. manat təşkil etmişdir. Həyata keçirilən nağdsız ödənişlərin 2017 mln. manatı elektron ticarətin payına düşür. Qalan məbləğin 627 mln. manatı POS-terminallar, 2.6 mln. manatı isə özünə xidmət terminalları vasitəsilə gerçəkləşdirilmişdir. Yanvar ayı ərzində ödəniş kartları ilə nağdsız ölkədaxili əməliyyatların həcmi ölkədaxili kart əməliyyatlarının 52.4%-ni təşkil etmişdir.
- Bankların ödəniş xidməti şəbəkəsi üzrə dinamik artım müşahidə olunur. Belə ki, keçən ilin yanvar ayının sonu ilə müqayisədə bankomatların sayı 3.2%, POS-terminalların sayı 29.5% artmışdır.

Mündəricat

1. Əsas makroiqtisadi göstəricilər

1.1.	Əsas makroiqtisadi göstəricilər	4
1.2.	Qiyəmət indekslərinin dəyişməsi	6
1.3.	Azərbaycan Respublikasının Dövlət büdcəsinin əsas göstəriciləri	7
1.4.	Azərbaycan Respublikasının tədiyə balansı	8
1.5.	Azərbaycan Respublikasının xarici ticarəti	9
1.6.	Manatın xarici valyutalara nisbətən nominal və real effektiv məzənnələri	11
1.6.1.	Manatın əsas ticarət tərəfdaşı olan ölkələrin valyutalarına qarşı real məzənnəsi	12

2. Əsas pul - kredit göstəriciləri

2.1.	Pul icmalı	13
2.2.	AMB-nin analitik balansı	14
2.3.	Kommersiya banklarının analitik balansı	15
2.4.	Pul aqreqatları	16
2.5.	Pul bazası	17
2.6.	İqtisadiyyata kredit qoyuluşlarının kredit təşkilatları üzrə strukturu	18
2.7.	Kredit təşkilatlarının müddətlər üzrə kredit qoyuluşları	19
2.7.1.	Kredit təşkilatlarının müddətlər üzrə yeni kredit qoyuluşları	21
2.8.	Kredit qoyuluşlarının sahələr üzrə strukturu	22
2.8.1.	Ev təsərrüfatlarına verilən kreditlər	24
2.8.2.	Ticarət və xidmət sektorunda fəaliyyət göstərən hüquqi şəxslərə verilən kreditlər	25
2.8.3.	Mədəncixarma sektorunda fəaliyyət göstərən hüquqi şəxslərə verilən kreditlər	26
2.8.4.	Elektrik enerjisi, qaz, buxar və su təsərrüfatı sektoruna verilən kreditlər	27
2.8.5.	Kənd təsərrüfatı, meşə təsərrüfatı və balıqçılıq sektorunda fəaliyyət göstərən hüquqi şəxslərə verilən kreditlər	28
2.8.6.	İnşaat və tikinti sektorunda fəaliyyət göstərən hüquqi şəxslərə verilən kreditlər	29
2.8.7.	Daşınmaz əmlak sektorunda fəaliyyət göstərən hüquqi şəxslərə verilən kreditlər	30
2.8.8.	Sənaye və istehsal sektorunda fəaliyyət göstərən hüquqi şəxslərə verilən kreditlər	31
2.8.9.	Nəqliyyat və rabitə sektorunda fəaliyyət göstərən hüquqi şəxslərə verilən kreditlər	32
2.9.	İpoteka kreditləri haqqında məlumat	33
2.10.	Regionlar üzrə kredit qoyuluşu	34
2.11.	Kredit təşkilatlarında yerləşdirilmiş depozit və əmanətlər	35
2.12.	Cəmi depozit bazasının valyutalar üzrə strukturu	36

2.13.	Fiziki şəxslərin əmanətlərinin strukturu	37
2.14.	Regionlar üzrə cəlb olunmuş əmanətlər	39
2.15.	Mərkəzi Bankın məcburi ehtiyat normaları	40
2.16.	Manatın xarici valyutalara qarşı rəsmi orta məzənnəsi	41
2.16.1	Əsas ticarət tərəfdaşı olan ölkələrin valyutalarının manata qarşı dəyişimi	43

3. Maliyyə bazarı

3.1.	Mərkəzi Bankın monetar əməliyyatlarının həcmi və faiz dərəcələri	44
3.2.	Müddətli depozit və kreditlər üzrə orta faiz dərəcələri	45
3.2.1.	Yeni cəlb olunmuş müddətli depozit və yeni verilmiş kreditlər üzrə orta faiz dərəcələri	47
3.3.	Dövlət istiqrazları	48
3.4.	Mərkəzi Bankın qısamüddətli notları	49
3.5.	Qiymətli kağızlar bazarı üzrə əsas göstəricilər	50
3.6.	Nağd xarici valyuta ilə mübadilə əməliyyatları	51

4. Ödəniş sistemləri

4.1.	Milli Ödəniş Sistemləri üzrə əməliyyatlar	52
4.2.	Milli Ödəniş Sistemləri vasitəsilə aparılan ödəniş əməliyyatlarının iştirakçılar üzrə bölgüsü	53
4.3.	Bankomatlar və Pos-terminallar	54
4.4.	Statistik vahidə məxsus ödəniş xidməti şəbəkəsinin iqtisadi rayonlar üzrə statistikasını	55
4.5.	Debet və kredit kartları ilə aparılan əməliyyatlar	56
4.6.	Ödəniş kartları və terminallardan istifadə göstəriciləri	59
4.7.	Müştərilərin bank hesablarının sayı və tərkibi	60
4.8.	Statistik vahidə məxsus ödəniş xidməti şəbəkəsində ödəniş kartları vasitəsilə aparılan əməliyyatlar	61
4.9.	Pul köçürmə sistemləri üzrə əməliyyatlar	62

5. Maliyyə sektorunun statistikasını

5.1.	Maliyyə bazarlarının iştirakçıları haqqında ümumi məlumat	63
5.2.	Bank sektorunun icmal balansını	64
5.3.	Bank sektorunun mənfəət və zərər haqqında hesabatını	66
5.4.	Bankların kredit portfelinin strukturu barədə məlumat	68
5.5.	Vəsaitlərin mənbəyinə görə biznes kreditləri barədə məlumat	69

6. Sığorta sektorunun statistikas	
6.1. Sığorta şirkətləri üzrə sığorta haqları və sığorta ödənişləri	70
6.2. Sığorta növləri üzrə sığorta haqları və sığorta ödənişləri	71
7. Real sektorun monitorinqi	
7. Real sektorda İşgüzar Fəallıq İndeksləri	74
8. Daşınar əmlak statistikas	
8. Daşınar əmlaka dair Reyestrədə qeydə alınan yüklülüklərin statistikas	76
Qrafiklər	
Qrafiklər	77
Metodoloji izahatlar	
Metodoloji izahatlar	86

1. Əsas makroiqtisadi göstəricilər

Cədvəl 1.1. Əsas makroiqtisadi göstəricilər

İl, ay	Ümumi daxili məhsul (ÜDM)		ÜDM-in deflyatoru	Qeyri-neft ÜDM*		Əsas kapitalla investisiya	
	Cəmi, mln. manat	Artım tempi, %		Cəmi, mln. manat	Artım tempi, %	Cəmi, mln. manat	Artım tempi, %
2012	53995.0	102.2	101.5	26165.4	109.6	15338.5	118.0
2013	57708.2	105.8	99.6	29982.8	109.9	17872.1	115.1
2014	58977.8	102.8	98.6	33038.2	106.9	17615.8	98.3
2015	54380.0	101.1	91.1	34500.9	101.1	15957.0	88.9
2016	60425.2	96.9	114.7	35951.2	95.6	15772.8	78.3
2017	70135.1	100.1	116.0	40012.3	102.7	17430.3	102.8
2018	80092.0	101.4	111.5	41588.6	101.9	17244.9	95.7
2019	81896.2	102.5	100.2	44481.8	104.0	18539.5	105,5
2020	72578.1	95.8	92.4	44862.1	97.1	17226.1	92.7
2021	92857.7	105.6	121.3	51082.9	107.2	16815.5	95.5
01	6256.8	97.5	96.5	3444.7	100.1	724.0	72.5
02	12419.7	96.8	99.3	6611.4	99.6	1338.4	68.0
03	19181.9	98.7	106.9	10413.3	102.1	2365.2	80.6
04	25119.8	99.8	110.8	13638.4	104.1	3752.8	91.3
05	32126.2	100.8	113.1	17321.8	104.5	4907.0	94.7
06	40763.7	102.1	113.7	22467.5	105.1	5919.4	92.4
07	48103.7	102.7	114.1	26511.9	105.3	7059.3	87.9
08	55576.7	103.6	114.6	30574.3	105.7	8259.4	89.9
09	63889.0	104.8	114.7	35352.0	106.2	9560.2	91.3
10	72407.8	104.9	116.7	39913.3	105.9	10568.5	88.5
11	81100.7	105.3	118.9	44419.7	106.4	11708.1	88.8
12	93203.2	105.6	121.3	51082.9	107.2	16815.5	95.5
2022	133825.8	104.6	137.3	61619.5	109.0	18272.3	105.5
01	9283.5	105.8	139.5	4085.8	108.7	658.1	88.9
02	19175.2	106.7	144.7	8093.6	110.1	1339.7	97.9
03	30037.0	106.8	146.7	13080.5	110.3	2440.7	90.5
04	39554.8	107.2	146.9	16870.8	111.3	3678.0	94.7
05	50867.5	107.2	147.8	21730.4	111.0	4915.5	96.8
06	63364.4	106.2	146.4	27965.8	109.4	6299.6	100.7
07	74155.2	106.2	145.2	32909.3	109.9	7301.7	100.1
08	84880.4	105.8	144.3	37985.1	110.2	9117.0	106.9
09	98077.8	105.6	145.4	43951.5	110.0	10154.4	104.6
10	111028.2	105.2	145.7	49104.9	109.6	11774.5	108.2
11	121445.8	104.8	142.9	54052.2	109.1	13053.6	108.2
12	133825.8	104.6	137.3	61619.5	109.0	18272.3	105.5
2023							
01	9690.2	98.5	105.9	4272.2	101.7	1091.7	161.2

* Xalis vergilər çıxılmaqla

Mənbə: Azərbaycan Respublikasının Mərkəzi Bankı, Azərbaycan Respublikası Dövlət Statistika Komitəsi

Cədvəl 1.1. Əsas makroiqtisadi göstəricilər (davamı)

İl, ay	Əhalinin nominal gəlirləri		Nominal orta aylıq əmək haqqı		İstehlak qiymətləri indeksi	
	Cəmi, mln. manat	Artım tempi, %	Cəmi, manat	Artım tempi, %	əvvəlki aya nisbətən, %	orta illik, %
2012	34769.5	113.8	396.0	108.7	0.7	1.1
2013	37562.0	108.0	420.5	106.2	1.9	2.4
2014	39472.2	104.8	444.3	105.7	0.5	1.4
2015	41744.8	105.7	464.4	104.5	4.4	4.0
2016	45395.1	108.7	498.6	107.4	3.0	12.4
2017	49187.9	108.3	528.2	105.9	0.5	12.9
2018	53103.7	109.2	544.1	102.9	0.8	2.3
2019	57035.0	107.4	634.8	116.6	0.5	2.6
2020	55726.1	98.2	707.3	111.4	0.8	2.8
2021	57181.5	102.6	732.1	103.4	1.6	6.7
01	4011.2	98.7	690.9	97.0	1.2	3.3
02	7979.9	95.8	692.3	97.2	1.6	3.7
03	13455.9	98.9	713.2	95.8	0.9	3.9
04	17037.9	98.9	722.3	98.1	0.3	4.0
05	22090.0	99.2	724.0	99.3	0.0	4.2
06	27580.7	100.4	724.4	100.6	-0.5	4.3
07	32321.0	100.6	728.5	101.8	0.9	4.5
08	37170.4	101.2	725.6	102.2	0.5	4.8
09	42251.7	102.0	723.2	102.3	1.8	5.2
10	47259.8	102.4	722.9	102.6	1.6	5.7
11	51619.3	102.5	724.1	102.9	1.5	6.2
12	57181.5	102.6	732.1	103.4	1.6	6.7
2022	68914.6	120.5	839.4	114.7	1.0	13.9
01	4675.9	115.5	765.9	110.9	1.6	12.5
02	9282.9	115.7	768.3	111.0	1.1	12.2
03	16000.5	118.9	809.0	113.4	1.1	12.2
04	20463.2	119.5	824.7	114.2	1.0	12.4
05	26420.3	119.5	825.3	114.0	0.7	12.6
06	32959.7	119.9	827.1	114.2	-0.1	12.9
07	38797.2	120.0	831.3	114.1	0.5	13.0
08	44481.2	120.0	829.0	114.3	0.9	13.2
09	50951.5	120.2	827.4	114.4	3.1	13.4
10	56860.8	120.4	827.9	114.5	1.6	13.7
11	62233.9	120.5	829.9	114.6	1.0	13.8
12	68914.6	120.5	839.4	114.7	1.0	13.9
2022						
01	5379.2	115.0	-	-	1.0	13.6

Mənbə: Azərbaycan Respublikasının Mərkəzi Bankı, Azərbaycan Respublikası Dövlət Statistika Komitəsi

Cədvəl 1.2. Qiymət indekslərinin dəyişməsi, %-lə

	Aylıq inflyasiya	Orta illik inflyasiya
İstehlak qiymətlərinin indeksləri o cümlədən:	1.0	13.6
Ərzaq məhsulları, içkilər, tütün	1.2	17.5
Qeyri ərzaq malları, xidmətlər	0.8	10.7
Qeyri ərzaq malları	1.1	12.2
Ərzaq və qeyri-ərzaq malları	1.2	15.6
Xidmətlər	0.5	9.7
Sənayenin topdansaş qiymət indeksi o cümlədən:	0.6	4.7
Mədəncixarma sənayesi və karxanaların işlənməsi	1.3	-0.6
Emal sənayesi	-1.1	12.9
Elektrik enerjisi və qaz	0.0	0.0
Kənd təsərrüfatı məhsullarının istehsalçı qiymət indeksi o cümlədən:	2.9	11.0
Diri heyvanlar və heyvandarlıq məhsulları	2.0	12.0

Mənbə: Azərbaycan Respublikası Dövlət Statistika Komitəsi

Cədvəl 1.3. Azərbaycan Respublikasının Dövlət büdcəsinin əsas göstəriciləri

il, ay	Dövlət maliyyəsi					
	Büdcə gəlirləri, mln. manat	ÜDM-də xüsusi çəkisi, %-lə	Büdcə xərcləri, mln. manat	ÜDM-də xüsusi çəkisi, %-lə	Büdcə kəsiri (-) profisiti (+) mln. manat	ÜDM-də xüsusi çəkisi, %-lə
2012	17281.5	32.0	17416.5	31.7	-135.0	0.3
2013	19496.3	33.8	19143.5	33.2	352.8	0.6
2014	18400.6	31.2	18709.0	31.7	-308.4	-0.5
2015	17498.0	31.6	17784.5	32.7	-286.5	-1.2
2016	17506.0	29.0	17751.0	29.6	-245.0	-0.4
2017	16516.7	23.5	17594.5	25.1	-1077.8	-1.6
2018	22508.9	28.1	22731.6	28.5	-222.8	-0.4
2019	24218.1	29.6	24425.9	29.9	-207.8	-0.3
2020	24681.7	34.1	26416.3	36.5	-1734.6	-2.4
2021	26419.1	28.5	27412.8	29.5	-993.7	-1.1
01	2320.6	37.1	1231.9	19.7	1088.7	17.4
02	4029.4	33.5	3469.8	28.9	559.6	4.7
03	5736.4	30.3	5523.7	29.2	212.7	1.1
04	8234.3	32.8	7527.7	30.0	706.6	2.8
05	9735.2	30.9	9366.3	29.7	368.9	1.2
06	11755.0	29.5	11590.5	29.0	164.5	0.4
07	14049.3	29.7	13681.6	28.9	367.7	0.8
08	15937.5	29.1	15626.8	28.6	310.7	0.6
09	17871.6	28.4	17711.9	28.2	159.7	0.3
10	20234.2	28.3	20184.7	28.2	49.5	0.1
11	22725.3	28.2	22309.5	27.6	415.8	0.5
12	26419.1	28.5	27412.8	29.5	-993.7	-1.1
2022	30660.5	22.9	32063.3	24.0	-1402.8	-1.0
01	2746.9	29.7	983.4	10.6	1763.5	19.0
02	4626.1	24.1	2685.1	14.0	1941.0	10.1
03	7009.6	23.3	5629.5	18.7	1380.1	4.6
04	10687.6	27.0	8168.7	20.7	2518.9	6.4
05	12442.4	24.5	10450.0	20.5	1992.4	3.9
06	14205.5	22.4	12936.6	20.4	1268.9	2.0
07	17899.4	24.1	15334.8	20.7	2564.6	3.5
08	20184.8	23.8	18151.9	21.4	2032.9	2.4
09	22401.5	22.8	20470.7	20.9	1930.8	2.0
10	27029.5	24.3	23206.1	20.9	3823.4	3.4
11	28978.1	23.9	25975.5	21.4	3002.6	2.5
12	30660.5	22.9	32063.3	24.0	-1402.8	-1.0
2022						
01	4006.5	41.3	1457.9	15.0	2548.6	26.3

Mənbə: Azərbaycan Respublikasının Mərkəzi Bankı, Azərbaycan Respublikası Dövlət Statistika Komitəsi

Cədvəl 1.4. Azərbaycan Respublikasının tədiyə balansı

mln ABŞ dolları

	RIV,2018	RIV,2019	RIV,2020	RI,2021	RII, 2021	RIII,2021	RIV,2021	RI,2022	RII, 2022	RIII,2022
Cari Hesab	963	362	-20	628	1,251	2,061	4,352	3,953	6,378	7,380
Xarici ticarət balansı	2,506	1,636	168	1,549	1,970	2,887	4,867	5,447	7,575	8,156
Malların ixracı	5,565	4,848	2,825	3,841	4,512	5,540	7,799	8,124	10,778	11,811
Neft-qaz sektoru	5,098	4,338	2,270	3,384	3,906	4,924	6,931	7,417	10,074	11,182
Digər sektorlar	467	510	555	457	606	616	868	708	703	629
Malların idxalı	-3,059	-3,212	-2,657	-2,292	-2,542	-2,653	-2,932	-2,677	-3,202	-3,655
Neft-qaz sektoru	-580	-557	-509	-404	-432	-404	-384	-332	-722	-594
Digər sektorlar	-2,479	-2,655	-2,148	-1,888	-2,110	-2,249	-2,547	-2,346	-2,480	-3,061
Xidmətlər Balansı	-753	-775	-789	-818	-482	-465	-358	-628	-704	-101
Neft-qaz sektoru	-454	-511	-576	-680	-297	-325	-343	-477	-491	57
Digər sektorlar	-299	-264	-213	-138	-186	-139	-15	-150	-213	-158
<i>Cəmi</i>										
<i>xidmətlərdən</i>										
Nəqliyyat	-107	-143	126	209	180	175	267	231	215	766
Tikinti	-245	-265	-267	-630	-360	-332	-333	-269	-256	-297
İlkin gəlirlər	-970	-614	344	-200	-358	-507	-253	-962	-1,692	-1,651
Neft-qaz sektoru	-1,053	-959	-79	-377	-512	-591	-377	-1,125	-1,790	-1,751
Digər sektorlar	83	345	423	177	153	84	124	164	98	100
- Daxilolmalar	362	606	692	483	396	436	501	400	278	398
- Ödənişlər	-1,332	-1,219	-348	-683	-755	-942	-754	-1,362	-1,969	-2,049
Təkrar gəlirlər	180	115	257	97	121	145	96	95	1,199	977
Fiziki şəxslərin pul baratları	176	121	238	105	131	135	101	88	1,215	954
- Daxilolmalar	276	241	412	227	265	281	361	240	1,364	1,175
- Ödənişlər	-100	-120	-174	-122	-134	-146	-259	-152	-149	-221
Kapital hesabı	0	-15	1	0	-5	0	1	0	0	2
Maliyyə hesabı	727	-475	295	-15	593	879	3,595	1,196	4,102	4,297
<i>Xalis maliyyə aktivləri</i> (<i>"+" artım; "-" azalma</i>)	1441	661	720	524	171	44	1,824	849	2,527	2,370
<i>o cümlədən:</i>										
- xaricə yönəldilmiş birbaşa investisiyalar	199	767	305	106	77	-51	-55	-36	99	-23
- portfel və digər investisiyalar	1,242	-106	415	418	95	95	1,879	885	2,428	2,393
<i>Xalis maliyyə öhdəlikləri</i> (<i>"+" artım; "-" azalma</i>)	714	1,136	425	539	-422	-834	-1,772	-347	-1,575	-1,927
<i>o cümlədən:</i>										
- Azərbaycana cəlb olunmuş birbaşa investisiyalar	1,176	1,605	1,136	1,401	1,235	1,029	1,131	1,814	1,406	1,357
- cəlb olunmuş investisiyaların repatriasiyası	-756	-856	-754	-1,280	-1,279	-1,723	-2,678	-2,842	-2,414	-2,981
- Neft bonusu	0	0	0	451	2	2	2	450	2	0
- Portfel və digər investisiyalar	294	387	43	-33	-379	-143	-227	231	-569	-303
Balanslaşdırıcı maddələr	-393	154	130	-317	283	-6	-113	-1,184	785	-112
Ehtiyat aktivlərinin dəyişməsi, (<i>"+" artım; "-" azalma</i>)	-157	976	-184	326	935	1,176	644	1,572	3,061	2,973
Balans	0	0	0	0	0	0	0	0	0	0

Qeyd: BVF-nin tədiyə balansı üzrə yeni (6-cı nəşr) təlimatının tələblərinə uyğun olaraq 2013-cü ildən etibarən tədiyə balansı Aktivlər/Öhdəliklər prinsipi üzrə təsnifləşdirilmişdir.
Mənbə: Azərbaycan Respublikasının Mərkəzi Bankı

**Cədvəl 1.5. Azərbaycan Respublikasının xarici ticarəti
(tədiyə balansı metodologiyasına əsasən)**

min ABŞ dolları

İl, rüb	İxrac (FOB)					
	Cəmi	Əvvəlki ilin müvafiq dövrünə nisbətən dəyişmə, %-lə	o cümlədən			
			Uzaq xarici dövlətlərə	Əvvəlki ilin müvafiq dövrünə nisbətən dəyişmə, %-lə	MDB dövlətlərinə	Əvvəlki ilin müvafiq dövrünə nisbətən dəyişmə, %-lə
2015	15,586,052	55.2	15,012,423	54.9	573,629	61.2
I	4,249,512	56.6	4,156,148	57.1	93,364	41.7
II	4,427,615	54.7	4,245,173	54.3	182,442	68.7
III	3,646,206	49.7	3,530,491	49.5	115,715	54.4
IV	3,262,719	61.2	3,080,611	60.5	182,108	77.3
2016	13,210,511	84.8	12,537,126	83.5	673,385	117.4
I	2,551,987	60.1	2,428,049	58.4	123,938	132.7
II	3,708,890	83.8	3,507,178	82.6	201,712	110.6
III	3,273,975	89.8	3,152,344	89.3	121,631	105.1
IV	3,675,659	112.7	3,449,555	112.0	226,104	124.2
2017	15,152,059	114.7	14,089,782	112.4	1,062,277	157.8
I	3,555,749	139.3	3,378,950	139.2	176,799	142.7
II	3,555,275	95.9	3,260,533	93.0	294,742	146.1
III	3,680,432	112.4	3,516,560	111.6	163,872	134.7
IV	4,360,603	118.6	3,933,739	114.0	426,864	188.8
2018	20,793,769	137.2	19,660,046	139.5	1,133,723	106.7
I	4,579,668	128.8	4,401,270	130.3	178,398	100.9
II	5,338,065	150.1	4,975,984	152.6	362,081	122.8
III	5,310,991	144.3	5,129,451	145.9	181,540	110.8
IV	5,565,045	127.6	5,153,341	131.0	411,704	96.4
2019	19,868,261	95.5	18,640,074	94.8	1,228,187	108.3
I	4,746,834	103.7	4,560,394	103.6	186,440	104.5
II	5,187,689	97.2	4,765,736	95.8	421,953	116.5
III	5,085,411	95.8	4,838,911	94.3	246,500	135.8
IV	4,848,327	87.1	4,475,033	86.8	373,294	90.7
2020	12,588,158	63.4	11,361,019	60.9	1,227,139	99.9
I	4,463,169	94.0	4,181,813	91.7	281,356	150.9
II	2,613,505	50.4	2,224,508	46.7	388,997	92.2
III	2,686,454	52.8	2,477,492	51.2	208,962	84.8
IV	2,825,029	58.3	2,477,205	55.4	347,824	93.2
2021	21,692,281	172.3	19,889,469	175.1	1,802,812	146.9
I	3,840,624	86.1	3,592,681	85.9	247,943	88.1
II	4,512,158	172.6	4,101,338	184.4	410,820	105.6
III	5,540,097	206.2	5,000,813	201.8	539,284	258.1
IV	7,799,402	276.1	7,194,637	290.4	604,765	173.9
2022	30,712,591	221.1	29,675,972	233.8	1,036,619	86.5
I	8,124,292	211.5	7,696,881	214.2	427,411	172.4
II	10,777,524	238.9	10,481,058	255.6	296,466	72.2
III	11,810,775	213.2	11,498,033	229.9	312,742	58.0

Mənbə: Azərbaycan Respublikasının Mərkəzi Bankı

Cədvəl 1.5. Azərbaycan Respublikasının xarici ticarəti
(tədiyə balansı metodologiyasına əsasən) (davamı)

min.ABŞ dolları

İl, rüb	İdxal (FOB)						Ticarət balansı		
	Cəmi	Əvvəlki ilin müvafiq dövrünə nisbətən dəyişmə, %-lə	o cümlədən				Cəmi	o cümlədən	
			Uzaq xarici dövlətlərdən	Əvvəlki ilin müvafiq dövrünə nisbətən dəyişmə, %-lə	MDB dövlətlərindən	Əvvəlki ilin müvafiq dövrünə nisbətən dəyişmə, %-lə		Uzaq xarici dövlətlər üzrə	MDB dövlətləri üzrə
2015	9,773,629	104.7	7,645,888	106.9	2,127,741	97.7	5,812,423	7,366,535	-1,554,112
I	2,491,530	127.1	2,017,251	138.4	474,279	94.4	1,757,982	2,138,897	-380,915
II	2,427,502	96.9	1,863,683	95.3	563,819	102.5	2,000,113	2,381,490	-381,377
III	2,101,727	93.1	1,639,238	93.3	462,489	92.4	1,544,479	1,891,253	-346,774
IV	2,752,870	105.5	2,125,716	107.2	627,154	100.4	509,849	954,895	-445,046
2016	9,004,176	92.1	6,649,095	87.0	2,355,081	110.7	4,206,335	5,888,031	-1,681,696
I	1,930,281	77.5	1,561,476	77.4	368,805	77.8	621,706	866,573	-244,867
II	2,396,996	98.7	1,656,231	88.9	740,765	131.4	1,311,894	1,850,947	-539,053
III	2,292,622	109.1	1,757,327	107.2	535,295	115.7	981,353	1,395,017	-413,664
IV	2,384,277	86.6	1,674,061	78.8	710,216	113.2	1,291,382	1,775,494	-484,112
2017	9,037,316	100.4	6,577,309	98.9	2,460,007	104.5	6,114,743	7,512,472	-1,397,730
I	1,665,876	86.3	1,192,142	76.3	473,734	128.5	1,889,873	2,186,808	-296,935
II	1,966,044	82.0	1,402,666	84.7	563,378	76.1	1,589,231	1,857,867	-268,636
III	2,757,893	120.3	2,140,916	121.8	616,977	115.3	922,539	1,375,644	-453,105
IV	2,647,503	111.0	1,841,585	110.0	805,918	113.5	1,713,100	2,092,153	-379,054
2018	10,952,441	121.2	8,146,109	123.9	2,806,332	114.1	9,841,328	1,151,3937	-1,672,609
I	2,165,789	130.0	1,548,964	129.9	616,825	130.2	2,413,879	2,852,306	-438,427
II	2,733,003	139.0	1,985,906	141.6	747,097	132.6	2,605,062	2,990,078	-385,016
III	2,994,870	108.6	2,375,364	111.0	619,506	100.4	2,316,121	2,754,087	-437,966
IV	3,058,779	115.5	2,235,875	121.4	822,904	102.1	2,506,266	2,917,466	-411,200
2019	11,335,316	103.5	8,094,575	99.4	3,240,741	115.5	8,532,945	10,545,499	-2,012,554
I	2,260,685	104.4	1,666,613	107.6	594,072	96.3	2,486,149	2,893,781	-407,632
II	2,785,320	101.9	1,986,777	100.0	798,543	106.9	2,402,369	2,778,959	-376,590
III	3,077,247	102.8	2,188,256	92.1	888,990	143.5	2,008,165	2,650,655	-642,490
IV	3,212,064	105.0	2,252,929	100.8	959,136	116.6	1,636,262	2,222,104	-585,842
2020	10,076,564	88.9	7,503,564	92.7	2,573,000	79.4	2,511,594	3,857,456	-1,345,862
I	2,590,101	114.6	1,963,326	117.8	626,775	105.5	1,873,068	2,218,487	-345,419
II	2,199,480	79.0	1,602,775	80.7	596,705	74.7	414,026	621,734	-207,708
III	2,629,911	85.5	2,007,594	91.7	622,316	70.0	56,543	469,898	-413,355
IV	2,657,073	82.7	1,929,869	85.7	727,204	75.8	167,957	547,337	-379,380
2021	10,418,668	103.4	7,818,125	104.2	2,600,543	101.1	11,273,613	12,071,343	-797,730
I	2,291,785	88.5	1,760,142	89.7	531,643	84.8	1,548,839	1,832,539	-283,700
II	2,542,099	115.6	1,934,661	120.7	607,438	101.8	1,970,059	2,166,677	-196,618
III	2,652,770	100.9	2,037,553	101.5	615,217	98.9	2,887,327	2,963,260	-75,933
IV	2,932,014	110.3	2,085,769	108.1	846,245	116.4	4,867,388	5,108,867	-241,479
2022	9,534,544	127.4	6,730,255	117.4	2,804,289	159.9	21,178,047	22,945,717	-1,767,670
I	2,677,229	116.8	1,960,666	111.4	716,564	134.8	5,447,063	5,736,215	-289,153
II	3,202,214	126.0	2,191,232	113.3	1,010,982	166.4	7,575,310	8,289,826	-714,515
III	3,655,101	137.8	2,578,357	126.5	1,076,744	175.0	8,155,674	8,919,676	-764,002

Mənbə: Azərbaycan Respublikasının Mərkəzi Bankı

Cədvəl 1.6. Manatın xarici valyutalara nisbətən nominal və real effektiv məzənnələri, %-lə (dekabr 2000=100)

İl, ay	Nominal effektiv məzənnə		Real effektiv məzənnə	
	ümumi	qeyri-neft sektoru üzrə	ümumi	qeyri-neft sektoru üzrə
2015	89.7	132.9	110.0	107.6
2016	66.3	96.3	91.3	86.3
2017	65.9	97.3	94.2	89.8
2018	72.6	108.9	99.6	95.4
2019	73.4	109.3	99.0	93.4
2020	75.6	116.2	100.3	97.1
2021				
01	74.9	115.2	99.9	96.8
02	74.7	114.8	100.6	97.3
03	75.9	116.5	102.2	98.9
04	77.6	119.2	104.0	100.8
05	76.8	117.9	102.4	99.2
06	77.0	118.1	101.5	98.2
07	77.7	119.2	102.7	99.4
08	77.4	118.8	102.4	99.1
09	77.4	118.6	103.4	100.0
10	78.6	119.9	105.5	101.4
11	81.3	124.0	109.5	105.2
12	85.4	130.3	113.6	109.2
2022				
01	86.0	131.7	113.3	109.4
02	86.4	132.8	113.3	109.6
03	93.2	147.5	119.5	118.6
04	91.2	137.8	115.9	109.3
05	91.6	133.9	115.8	105.8
06	91.9	132.7	114.3	103.0
07	94.4	135.5	117.2	104.9
08	95.6	138.3	119.1	107.5
09	97.4	140.1	123.6	111.1
10	98.6	142.3	125.3	113.1
11	96.6	140.6	123.2	112.1
12	95.2	141.2	122.3	113.1
2023				
01	94.9	142.4	121.5	113.1

Mənbə: Azərbaycan Respublikasının Mərkəzi Bank

Cədvəl 1.6.1. Manatın əsas ticarət tərəfdaşı olan ölkələrin valyutalarına qarşı real məzənnəsi (dekabr 2000=100)

Tarix	ABŞ dolları	Avro	İngiltərə funt sterlinqi	Türkiyə lirəsi	Rusiya rublu	Ukrayna qrivnası	Gürcüstan larisı	İran rialı	Qazaxıstan tengəsi	Yaponiya yeni	İsrail şəkeli	Çin yuanı	Belarus rublu*	Cənubi Koreya vonu**	İsveçrə frankı***
2015	131.6	117.9	131.4	121.2	95.0	136.8	107.1	59.6	118.0	188.7	133.5	101.0	125.3	72.5	79.6
2016	104.7	97.8	126.4	108.7	65.1	111.0	94.5	53.6	90.8	145.9	107.3	86.0	98.7	58.8	66.4
2017	113.9	95.5	126.7	118.6	66.6	114.0	97.0	60.7	94.1	156.0	108.6	89.4	107.5	58.9	70.8
2018	113.5	99.3	133.4	138.1	74.5	106.3	99.1	46.9	101.2	156.7	117.2	93.1	109.4	61.1	71.6
2019	113.6	102.8	130.9	139.4	69.1	89.0	102.8	37.6	101.5	154.8	110.5	93.4	105.8	65.0	72.5
2020	115.3	96.4	130.3	164.8	79.6	103.7	116.9	26.7	105.8	152.7	103.9	89.1	122.8	61.9	67.9
2021															
03	118.1	100.6	130.4	160.2	81.0	101.9	115.5	26.0	107.9	164.3	108.9	91.0	124.9	65.4	73.0
06	115.2	98.3	126.8	175.8	77.5	97.8	107.0	24.5	106.1	165.6	106.1	90.5	118.3	64.6	70.9
09	117.5	103.0	132.2	172.2	79.5	97.9	106.3	22.8	107.8	170.3	107.0	93.5	119.4	68.9	74.3
12	120.4	110.3	139.9	234.2	81.9	102.0	108.4	22.1	113.5	184.1	109.8	95.8	123.6	72.2	77.5
2022															
01	121.7	111.4	139.7	216.5	85.3	105.3	108.3	21.9	114.6	188.2	110.8	96.9	126.2	73.7	78.5
02	122.0	111.4	140.4	211.0	87.4	107.0	106.0	21.7	115.1	190.2	114.1	97.1	126.9	74.3	79.2
03	121.9	113.1	144.3	216.3	114.7	109.0	112.6	21.7	128.6	195.8	115.7	98.2	127.5	75.8	80.2
04	122.8	115.4	144.4	205.7	83.9	105.1	105.6	21.2	117.9	210.9	115.7	100.0	126.8	77.0	81.8
05	122.5	118.0	150.6	212.8	68.0	103.2	101.8	20.6	111.1	216.5	120.9	105.5	126.8	79.2	85.0
06	120.8	116.7	150.3	221.7	60.8	99.5	101.0	18.4	112.7	224.4	121.4	105.1	125.3	79.1	83.6
07	121.4	121.4	154.4	222.6	62.9	106.0	97.7	17.6	120.0	229.1	122.7	105.7	120.8	81.0	83.9
08	122.2	122.4	155.2	229.1	65.4	123.0	96.1	17.5	118.1	228.1	118.0	107.8	116.0	82.5	83.4
09	125.5	127.4	168.2	232.7	66.8	125.2	100.8	17.5	120.3	247.6	127.0	114.3	118.6	89.6	87.6
10	126.8	128.7	171.5	231.8	69.4	124.2	99.5	17.2	119.9	257.1	131.8	118.9	122.2	92.9	90.9
11	127.9	125.3	166.0	227.8	69.3	124.6	98.1	17.2	116.6	250.6	130.8	120.1	124.3	89.5	89.3
12	129.0	122.1	160.9	228.1	74.6	125.2	97.8	17.1	118.0	239.9	130.6	118.2	125.0	85.9	87.2
2023															
01	129.6	121.0	162.9	217.3	79.7	125.1	97.6	17.0	115.7	233.3	131.3	115.4	125.2	82.7	86.7

Qeyd: Ticarət tərəfdaşının real məzənnəsinin indeksi müvafiq məzənnənin orta aylıq dəyişimi ilə iki ölkə arasında olan inflyasiya nisbətindən hasili əsasında hesablanır. İki ölkə dedikdə Azərbaycan və müvafiq ticarət tərəfdaşı nəzərdə tutulur.

*Belarus rublu 2010-cu il yanvar ayından hesablanmışdır.

**Cənubi Koreya vonu 2011-ci il yanvar ayından hesablanmışdır.

***İsveçrə frankı 2012-ci il aprel ayından hesablanmışdır.

Mənbə: Azərbaycan Respublikasının Mərkəzi Bankı

2. Əsas pul - kredit göstəriciləri

Cədvəl 2.1. Pul icmalı (dövrün sonuna)

mln. manat

İl, ay	Xalis xarici aktivlər	Xalis daxili aktivlər	İqtisadiyyata tələblər	Geniş pul kütləsi	Geniş pul kütləsi, manatla	Manatın dövretmə sürəti
2015	10680.6	10606.3	24627.2	21286.9	8678.3	6.26
2016	7591.6	13298.0	17661.8	20889.6	11546.3	5.20
2017	15051.3	7720.8	11363.2	22772.1	12466.4	5.63
2018	14951.3	9109.1	13057.8	24060.4	14643.6	5.45
2019	16923.4	11942.9	15036.4	28866.3	18238.6	4.48
2020	18435.9	10749.9	14933.9	29185.8	20305.5	3.57
2021						
01	18629.8	9482.5	14877.4	28112.3	19488.3	3.85
02	18655.8	9922.2	14940.2	28578.0	19587.9	3.68
03	18731.8	10567.7	14973.7	29299.5	20319.9	3.72
04	18641.5	11112.4	15250.7	29753.9	20889.3	3.60
05	18878.3	11578.6	15323.9	30457.0	21612.5	3.50
06	17913.2	12380.7	15573.9	30293.9	21480.7	3.72
07	18590.7	12916.6	15634.0	31507.3	21840.9	3.71
08	18028.2	13260.9	15866.6	31289.2	21946.9	3.74
09	18583.6	13628.5	16176.2	32212.1	22407.2	3.74
10	18807.3	13655.5	16637.7	32462.8	22578.3	3.80
11	19212.3	13819.0	16903.3	33031.3	22743.7	3.87
12	20171.0	14475.6	17432.9	34646.6	23874.9	3.89
2022						
01	20644.0	14003.6	17664.3	34647.6	23113.7	4.81
02	20806.8	13077.3	18108.4	33884.1	23010.4	5.00
03	21167.6	13742.9	18431.2	34910.5	23597.1	5.09
04	21284.6	14354.2	18778.0	35638.8	24215.0	4.90
05	20984.3	16016.8	19105.3	37001.1	25371.1	4.81
06	21843.8	16446.6	19447.3	38290.4	26164.3	4.84
07	22007.3	16250.1	19648.0	38257.4	26265.9	4.84
08	22153.5	16911.3	19828.3	39064.9	26973.8	4.72
09	22267.2	17883.2	20352.8	40150.4	27698.7	4.72
10	24658.5	16519.7	20638.0	41178.2	28702.1	4.64
11	22692.5	19040.0	21105.5	41732.5	28664.2	4.62
12	25030.8	17794.1	20472.8	42824.9	29565.6	4.53
2023						
01	25868.1	16146.8	21288.9	42014.8	28914.8	4.02

Mənbə: Azərbaycan Respublikasının Mərkəzi Bankı

Cədvəl 2.2. AMB-nin analitik balansı (dövrün sonuna)

mln.manat

İl, ay	Rəsmi beynəlxalq ehtiyatlar, mln. ABŞ \$	Mərkəzi hökumətə xalis tələblər	Banklara və BOKT-lara xalis tələblər	Pul bazası	Pul bazası, manatla
2015	5016.7	-5651.2	5375.0	7560.7	6901.8
2016	3974.4	-3663.9	7046.8	9232.8	7860.5
2017	5334.6	-1480.0	5718.5	9872.6	8543.2
2018	5625.7	-1579.7	6245.5	10643.7	9545.7
2019	6258.0	-2708.6	7063.5	13125.3	12152.5
2020	6369.4	-4624.9	7247.5	15052.9	13564.2
2021					
01	6365.2	-5686.6	7176.0	14109.3	12782.0
02	6367.6	-5365.1	7160.0	14148.5	12863.0
03	6356.2	-5063.7	7344.4	14821.0	13315.0
04	6367.6	-5161.6	7476.9	14692.8	13281.6
05	6460.4	-4916.2	7617.5	15189.9	13856.8
06	6455.3	-4488.5	7707.6	15181.9	13803.0
07	6496.5	-4763.9	7985.5	15643.8	14213.4
08	7042.6	-4671.2	7973.4	15460.2	14172.3
09	7033.8	-4425.9	7966.7	15724.7	14498.7
10	7041.1	-4657.2	8044.6	16065.8	14621.2
11	7018.7	-4713.0	7989.4	15487.2	14279.1
12	7075.0	-3678.8	10377.3	19761.4	17937.6
2022					
01	7074.1	-5550.7	7769.3	15421.2	14044.2
02	7159.9	-5596.7	7394.3	15368.9	13945.6
03	7138.4	-5195.6	7457.9	16404.0	14359.6
04	7087.8	-5378.4	7569.0	16012.8	14564.5
05	7230.7	-4721.1	7558.7	17025.0	14883.6
06	7371.9	-4194.7	7620.6	17530.8	15652.8
07	7407.2	-4525.2	8432.6	18015.0	16120.4
08	7503.6	-3983.5	7983.3	17855.3	16204.8
09	7667.3	-3804.7	7565.6	17703.3	16144.9
10	7803.0	-5615.8	7284.1	18408.4	16671.0
11	7969.2	-3318.6	7054.2	18753.6	16708.2
12	8995.7	-3975.9	7439.7	20900.3	17460.3
2023					
01	9061.4	-6395.5	7398.0	18626.8	16884.9

Mənbə: Azərbaycan Respublikasının Mərkəzi Bank

Cədvəl 2.3. Kommersiya banklarının analitik balansı (dövrün sonuna)

mln.manat

İl, ay	Xalis Xarici Aktivlər	o cümlədən		İqtisadiyyata tələblər*	Manatla depozitlər**	Xarici valyutada depozitlər**
		Məcmu xarici aktivlər	Xarici Öhdəliklər			
2015	-381.8	7650.5	-8246.9	20827.6	3895.8	12608.5
2016	-3916.4	3422.4	-7224.8	15800.2	5163.1	9336.3
2017	3409.9	5874.0	-2308.3	11363.2	4943.7	10301.5
2018	3913.8	5906.3	-1828.14	13057.8	7023.8	9399.5
2019	5231.8	7157.1	-1645.6	15036.4	8726.5	10627.6
2020	4065.4	5510.8	-1220.7	14933.9	9523.0	8880.3
2021						
01	4191.8	5676.0	-1226.4	14877.4	9151.2	8623.9
02	4465.4	5849.9	-1127.3	14940.2	9122.3	8990.2
03	4430.1	5789.8	-1094.5	14973.7	9722.3	8979.6
04	4438.0	5780.8	-1079.5	15250.7	10326.1	8864.5
05	4623.3	6055.6	-1165.1	15323.9	10947.4	8844.5
06	4093.6	5494.3	-1137.6	15573.9	10734.7	8813.2
07	4533.8	5950.4	-1084.2	15634.0	10782.8	9666.4
08	4230.2	5663.5	-1033.4	15866.6	10948.2	9342.3
09	4762.3	6273.7	-1117.6	16176.2	11357.6	9804.9
10	4481.2	5999.9	-1113.2	16637.7	11487.6	9884.4
11	5424.9	6838.9	-1021.8	16903.3	11880.2	10287.6
12	5806.4	7356.2	-1063.2	17432.9	12922.6	10771.7
2022						
01	6137.8	7657.1	-1065.9	17664.3	12774.9	11532.0
02	5748.1	7461.5	-1257.9	18108.4	12507.0	10873.7
03	5627.5	7551.1	-1409.7	18431.2	13068.2	11313.4
04	6331.6	8290.8	-1416.4	18778.0	13352.8	11421.9
05	6247.8	8274.2	-1482.7	19105.3	14114.5	11630.0
06	6656.7	8759.5	-1581.1	19447.3	14446.1	12126.1
07	6926.4	9026.1	-1624.5	19648.0	14113.4	11989.5
08	6843.0	9052.4	-1686.5	19828.3	14798.2	12091.1
09	7029.4	9346.7	-1807.6	20352.8	15390.7	12451.7
10	6654.2	9081.4	-1844.9	20638.0	16029.9	12474.1
11	6465.0	8845.4	-1769.3	21105.5	15937.3	13068.3
12	6427.7	8802.9	-1761.9	20472.8	16251.9	13259.3
2023						
01	6870.4	9280.3	-1815.0	21288.9	15656.7	13098.1

(*) Hesablanmış faizlər və banklararası kreditlər daxil olmaqla, yaradılmış ehtiyatlar çıxılmaqla

(**) Qeyri-rezidentlərin və dövlət idarəetmə orqanlarının depozitləri daxil olmadan

Mənbə: Azərbaycan Respublikasının Mərkəzi Bankı

Cədvəl 2.4. Pul aqreqatları (dövrün sonuna)

mln.manat

İl, ay	Geniş mənada pul kütləsi (M3)	o cümlədən						Pul multiplikatoru	
		M2 pul aqreqatı	o cümlədən				SDV-də depozitlər*	M3 pul aqreqatının pul bazasına nisbəti	M2 pul aqreqatının manatla pul bazasına nisbəti
			M1 pul aqreqatı	o cümlədən		Manatla müddətli depozitlər*			
				Banklardan kənarında nağd pul(M0)	Manatla tələb edilənədək depozitlər*				
2015	21286.9	8678.3	6897.2	4775.9	2121.2	1781.1	12608.6	2.8	1.2
2016	20889.6	11546.3	8960.3	6376.9	2583.5	2586.0	9343.3	2.26	1.47
2017	22772.1	12466.4	10544.2	7490.3	3053.9	1922.2	10305.6	2.31	1.46
2018	24060.4	14643.6	12274.6	7601.4	4673.3	2369.0	9416.8	2.33	1.53
2019	28866.3	18238.6	15397.9	9501.1	5896.8	2840.7	10627.7	2.20	1.50
2020	29185.8	20305.5	17864.6	10773.4	7091.2	2440.9	8880.3	1.94	1.50
2021	34646.6	23874.9	20572.5	10940.8	9631.7	3302.4	10771.7	1.75	1.33
01	28112.3	19488.3	16944.1	10329.9	6614.2	2544.3	8623.9	1.99	1.52
02	28578.0	19587.9	16988.6	10458.0	6530.7	2599.2	8990.2	2.02	1.52
03	29299.5	20319.9	17633.3	10589.6	7043.7	2686.6	8979.6	1.98	1.53
04	29753.9	20889.3	18075.2	10555.5	7519.8	2814.1	8864.5	2.03	1.57
05	30457.0	21612.5	18735.7	10654.9	8080.7	2876.8	8844.5	2.01	1.56
06	30293.9	21480.7	18542.4	10737.5	7804.9	2938.3	8813.2	2.00	1.56
07	31507.3	21840.9	18791.4	11049.6	7741.8	3049.5	9666.4	2.01	1.54
08	31289.2	21946.9	18944.1	10989.5	7954.6	3002.8	9342.3	2.02	1.55
09	32212.1	22407.2	19265.4	11039.4	8226.0	3141.8	9804.9	2.05	1.55
10	32462.8	22578.3	19392.3	11080.0	8312.3	3186.0	9884.5	2.02	1.54
11	33031.3	22743.7	19513.9	10852.4	8661.5	3229.8	10287.6	2.13	1.59
12	34646.6	23874.9	20572.5	10940.8	9631.7	3302.4	10771.7	1.75	1.33
2022	42824.9	29565.6	25365.8	13297.5	12068.3	4199.8	13259.3	2.05	1.69
01	34647.6	23113.7	19761.9	10284.3	9477.6	3351.9	11533.9	2.25	1.65
02	33884.1	23010.4	19632.1	10482.6	9149.5	3378.3	10873.7	2.20	1.65
03	34910.5	23597.1	20249.7	10525.2	9724.5	3347.5	11313.4	2.13	1.64
04	35638.8	24215.0	20796.9	10835.5	9961.4	3418.1	11423.8	2.23	1.66
05	37001.1	25371.1	21888.4	11252.0	10636.4	3482.8	11630.0	2.17	1.70
06	38290.4	26164.3	22549.8	11712.4	10837.3	3614.5	12126.1	2.18	1.67
07	38257.4	26265.9	22448.8	12146.5	10302.2	3817.2	11991.5	2.12	1.63
08	39064.9	26973.8	23066.4	12169.3	10897.2	3907.3	12091.1	2.19	1.66
09	40150.4	27698.7	23717.2	12301.5	11415.6	3981.6	12451.7	2.27	1.72
10	41178.2	28702.1	24636.8	12542.8	12094.1	4065.3	12476.0	2.24	1.72
11	41732.5	28664.2	24532.7	12726.8	11806.0	4131.5	13068.3	2.23	1.72
12	42824.9	29565.6	25365.8	13297.5	12068.3	4199.8	13259.3	2.05	1.69
2023									
01	42014.8	28914.8	24707.3	13258.0	11449.3	4207.5	13100.0	2.26	1.71

*Qeyri-rezidentlərin və dövlət idarəetmə orqanlarının depozitləri daxil olmadan
Mənbə: Azərbaycan Respublikasının Mərkəzi Bank

Cədvəl 2.5. Pul bazası (dövrün sonuna)

mln.manat

İl, ay	Pul bazası	o cümlədən				Dövriyyədə olan nağd pul kütləsinin pul bazasına nisbəti, %
		Pul bazası, manatla	Dövriyyədə olan nağd pullar	Müxbir hesablar	o cümlədən	
					Məcburi ehtiyatlar	
2015	7560.7	6901.8	5416.8	2137.2	47.4	71.6
2016	9232.8	7860.5	6960.8	2258.7	147.7	75.4
2017	9872.6	8543.2	8140.2	1695.8	141.2	82.5
2018	10318.4	9545.7	8364.1	1918.5	163.0	81.1
2019	13125.3	12152.5	10405.5	2708.6	165.4	79.3
2020	15052.9	13564.2	11839.7	3204.2	149.5	78.7
2021	19761.4	17937.6	12310.0	7440.0	173.4	62.3
01	14109.3	12782.0	11314.1	2787.9	153.0	80.2
02	14148.5	12863.0	11438.5	2702.3	156.2	80.8
03	14821.0	13315.0	11831.0	2982.1	157.0	79.8
04	14692.8	13281.6	11514.1	3170.9	159.8	78.4
05	15189.9	13856.8	11635.2	3544.6	161.2	76.6
06	15181.9	13803.0	11741.5	3431.9	163.2	77.3
07	15643.8	14213.4	12077.3	3558.0	158.9	77.2
08	15460.2	14172.3	11981.4	3469.6	161.1	77.5
09	15724.7	14498.7	12095.8	3618.7	164.9	76.9
10	16065.8	14621.2	12177.9	3877.1	165.6	75.8
11	15487.2	14279.1	12004.7	3471.4	169.4	77.5
12	19761.4	17937.6	12310.0	7440.0	173.4	62.3
2022	20900.3	17460.3	14714.4	6169.7	1389.2	70.4
01	15421.2	14044.2	11529.0	3835.7	178.5	74.8
02	15368.9	13945.6	11566.0	3782.0	191.8	75.3
03	16404.0	14359.6	11795.9	4604.3	184.6	71.9
04	16012.8	14564.5	12020.6	3963.6	193.6	75.1
05	17025.0	14883.6	12461.4	4559.0	198.5	73.2
06	17530.8	15652.8	12893.8	4631.3	198.2	73.5
07	18015.0	16120.4	13465.0	4542.1	205.0	74.7
08	17855.3	16204.8	13515.0	4333.9	210.1	75.7
09	17703.3	16144.9	13665.3	4031.5	1274.2	77.2
10	18408.4	16671.0	13943.9	4333.2	1306.0	75.7
11	18753.6	16708.2	14163.7	4589.7	1341.6	75.5
12	20900.3	17460.3	14714.4	6169.7	1389.2	70.4
2023						
01	18626.8	16884.9	14557.3	4067.4	1419.2	78.2

Mənbə: Azərbaycan Respublikasının Mərkəzi Bankı

Cədvəl 2.6. İqtisadiyata kredit qoyuluşlarının kredit təşkilatları üzrə strukturu (dövrün sonuna)

İl, ay	Cəmi kredit qoyuluşları	Dövlət bankları		Özəl banklar						Qeyri-bank kredit təşkilatları	
				Cəmi		o cümlədən, xarici kapitallı banklar		bundan 100%-li xarici kapitallı banklar			
		mln. manat	xüsusi çəkisi, %	mln. manat	xüsusi çəkisi, %	mln. manat	xüsusi çəkisi, %	mln. manat	xüsusi çəkisi, %	mln. manat	xüsusi çəkisi, %
2012	12243.7	4137.1	33.8	7785.5	63.6	3394.0	27.7	759.3	6.2	321.1	2.6
2013	15422.9	5300.4	34.4	9689.4	62.8	4612.5	29.9	1034.7	6.7	433.1	2.8
2014	18542.6	6143.8	33.1	11873.6	64.0	5580.1	30.1	1388.6	7.5	525.2	2.8
2015	21730.4	7289.3	33.6	13875.2	63.8	6394.1	29.4	1564.5	7.2	566.0	2.6
2016	16444.6	5749.2	35.0	10222.0	62.2	4328.8	26.3	1248.8	7.6	473.4	2.9
2017	11757.8	1916.2	16.3	9421.4	80.1	3456.3	29.4	1063.6	9.0	420.2	3.6
2018	13020.3	2098.4	16.1	10529.8	80.9	3349.5	25.7	1071.3	8.2	392.0	3.0
2019	15298.2	2561.5	16.7	12339.4	80.7	3655.8	23.9	1107.4	7.2	397.2	2.6
2020	14530.4	2776.5	19.1	11380.5	78.3	3112.3	21.4	968.2	6.7	373.4	2.6
2021	17119.8	3333.0	19.5	13326.1	77.8	3980.0	23.2	1267.3	7.4	460.7	2.7
01	14587.2	2789.4	19.1	11424.4	78.3	3131.4	21.5	975.1	6.7	373.4	2.6
02	14619.5	2803.5	19.2	11442.6	78.3	3131.2	21.4	991.0	6.8	373.4	2.6
03	14728.0	2825.8	19.2	11526.6	78.3	3209.7	21.8	1007.2	6.8	375.7	2.6
04	14987.5	2848.1	19.0	11763.7	78.5	3313.3	22.1	1041.0	6.9	375.7	2.5
05	15067.1	2872.3	19.1	11819.1	78.4	3380.8	22.4	1066.4	7.1	375.7	2.5
06	15258.1	2882.3	18.9	11974.5	78.5	3477.7	22.8	1085.7	7.1	401.2	2.6
07	15367.7	2873.5	18.7	12093.0	78.7	3537.6	23.0	1106.4	7.2	401.2	2.6
08	15608.0	2899.9	18.6	12307.0	78.9	3597.7	23.1	1125.3	7.2	401.2	2.6
09	15957.3	2978.2	18.7	12560.5	78.7	3687.1	23.1	1163.2	7.3	418.6	2.6
10	16415.9	3151.4	19.2	12845.9	78.3	3783.8	23.0	1178.3	7.2	418.6	2.5
11	16700.6	3238.6	19.4	13043.3	78.1	3866.3	23.2	1214.6	7.3	418.6	2.5
12	17119.8	3333.0	19.5	13326.1	77.8	3980.0	23.2	1267.3	7.4	460.7	2.7
2022	20184.0	3852.3	19.1	15742.1	78.0	5032.7	24.9	1685.3	8.3	589.6	2.9
01	17242.1	3394.9	19.7	13386.5	77.6	3985.9	23.1	1281.8	7.4	460.7	2.7
02	17587.2	3464.3	19.7	13662.2	77.7	4098.1	23.3	1312.4	7.5	460.7	2.6
03	18007.8	3523.0	19.6	14005.2	77.8	4207.6	23.4	1343.5	7.5	479.6	2.7
04	18320.0	3597.1	19.6	14243.3	77.7	4374.1	23.9	1409.0	7.7	479.6	2.6
05	18577.9	3634.4	19.6	14463.9	77.9	4466.0	24.0	1446.0	7.8	479.6	2.6
06	18818.2	3727.6	19.8	14592.4	77.5	4573.0	24.3	1485.0	7.9	498.2	2.6
07	18985.6	3782.8	19.9	14704.7	77.5	4614.4	24.3	1499.0	7.9	498.2	2.6
08	19136.8	3809.9	19.9	14828.8	77.5	4700.7	24.6	1528.0	8.0	498.2	2.6
09	19701.7	3821.1	19.4	15336.1	77.8	4816.3	24.4	1579.1	8.0	544.5	2.8
10	20015.3	3862.5	19.3	15608.3	78.0	4884.0	24.4	1617.7	8.1	544.5	2.7
11	20218.7	3898.4	19.3	15775.8	78.0	4947.0	24.5	1656.2	8.2	544.5	2.7
12	20184.0	3852.3	19.1	15742.1	78.0	5032.7	24.9	1685.3	8.3	589.6	2.9
2023											
01	20259.2	3916.1	19.3	15753.5	77.8	5076.1	25.1	1712.0	8.5	589.6	2.9

*Kredit qoyuluşlarında azalma lisenziyası ləğv edilmiş banklarla əlaqədardır.

Qeyd: Göstəricilər Beynəlxalq Valyuta Fondunun "Pul və Maliyyə Statistika" metodologiyasına əsasən hesablanır.

Mənbə: Azərbaycan Respublikasının Mərkəzi Bankı

Cədvəl 2.7. Kredit təşkilatlarının müddətlər üzrə kredit qoyuluşları (dövrün sonuna)

mln.manat

İl, ay	Cəmi		o cümlədən: vaxtı keçmiş	Milli valyutada kreditlər								
	Bank	Qeyri-bank		Cəmi kreditlər		o cümlədən: vaxtı keçmiş	Qısamüddətli		o cümlədən: vaxtı keçmiş	Uzunmüddətli		o cümlədən: vaxtı keçmiş
				Bank	Qeyri-bank		Bank	Qeyri-bank		Bank	Qeyri-bank	
2020	14157.0	373.4	893.1	9879.9	324.1	653.9	1641.8	112.4	94.6	8238.0	211.8	559.2
2021												
01	14213.8	373.4	900.4	9975.4	324.1	647.6	1685.6	112.4	96.8	8289.8	211.8	550.7
02	14246.1	373.4	917.5	10083.5	324.1	666.8	1749.1	112.4	96.5	8334.4	211.8	570.3
03	14352.4	375.7	918.2	10247.2	327.8	668.9	1776.7	120.1	93.2	8470.5	207.7	575.7
04	14611.8	375.7	921.5	10508.6	327.8	699.3	1809.1	120.1	108.3	8699.5	207.7	591.0
05	14691.4	375.7	906.9	10599.2	327.8	685.5	1813.1	120.1	92.7	8786.2	207.7	592.8
06	14856.9	401.2	914.6	10800.2	348.2	694.1	1832.4	132.1	93.6	8967.8	216.1	600.5
07	14966.5	401.2	937.5	10903.4	348.2	712.3	1881.4	132.1	94.5	9021.9	216.1	617.8
08	15206.8	401.2	904.2	11078.5	348.2	687.5	1882.7	132.1	94.2	9195.9	216.1	593.4
09	15538.7	418.6	871.1	11344.4	363.5	660.7	1934.2	139.8	89.8	9410.2	223.6	570.9
10	15997.3	418.6	815.9	11550.0	363.5	597.9	2000.6	139.8	84.7	9549.4	223.6	513.3
11	16282.0	418.6	786.3	11907.9	363.5	571.5	2104.7	139.8	85.6	9803.1	223.6	485.9
12	16659.1	460.7	719.4	12295.9	400.6	531.8	2102.4	143.6	80.6	10193.5	257.0	451.2
2022												
01	16781.4	460.7	706.5	12417.2	400.6	514.5	2111.5	143.6	83.8	10305.7	257.0	430.7
02	17126.5	460.7	690.2	12752.0	400.6	500.3	2228.1	143.6	83.8	10523.9	257.0	416.5
03	17528.2	479.6	685.2	13081.7	416.6	484.2	2300.9	151.0	91.2	10780.8	265.6	392.9
04	17840.4	479.6	674.8	13455.5	416.6	473.4	2402.2	151.0	86.0	11053.4	265.6	387.4
05	18098.3	479.6	673.7	13689.7	416.6	472.7	2379.5	151.0	86.0	11310.3	265.6	386.8
06	18320.0	498.2	661.2	14048.2	436.7	475.9	2534.1	156.3	90.8	11514.1	280.4	385.2
07	18487.4	498.2	662.3	14209.0	436.7	467.4	2546.2	156.3	87.1	11662.9	280.4	380.2
08	18638.6	498.2	659.7	14464.8	436.7	469.6	2577.6	156.3	81.4	11887.2	280.4	388.2
09	19157.2	544.5	649.5	14909.4	482.9	455.7	2706.0	163.5	83.3	12203.5	319.4	372.4
10	19470.8	544.5	646.0	15174.7	482.9	451.2	2713.4	163.5	83.8	12461.3	319.4	367.5
11	19674.2	544.5	641.3	15510.4	482.9	445.7	2725.6	163.5	81.6	12784.8	319.4	364.1
12	19594.4	589.6	593.7	15662.0	532.3	436.5	2658.1	180.1	74.7	13003.9	352.2	361.9
2023												
01	19669.6	589.6	583.8	15715.4	532.3	430.8	2664.3	180.1	75.1	13051.1	352.2	355.7

*Kredit qoyuluşlarında azalma lisenziyası ləğv edilmiş banklarla əlaqədardır.

Qeyd: Göstəricilər Beynəlxalq Valyuta Fondunun "Pul və Maliyyə Statistika" metodologiyasına əsasən hesablanır.

Mənbə: Azərbaycan Respublikasının Mərkəzi Bankı

Cədvəl 2.7. Kredit təşkilatlarının müddətlər üzrə kredit qoyuluşları
(dövrün sonuna) (davamı)

mln.manat

İl, ay	Xarici valyutada kreditlər								
	Cəmi kreditlər		o cümlədən: vaxtı keçmiş	Qısamüddətli		o cümlədən: vaxtı keçmiş	Uzunmüddətli		o cümlədən: vaxtı keçmiş
	Bank	Qeyri-bank		Bank	Qeyri-bank		Bank	Qeyri-bank	
2020	4277.1	49.3	239.3	714.4	6.3	40.7	3562.7	43.0	198.5
2021									
01	4238.4	49.3	252.8	761.3	6.3	49.5	3477.1	43.0	203.3
02	4162.6	49.3	250.7	662.8	6.3	46.9	3499.9	43.0	203.8
03	4105.1	47.9	249.2	674.8	6.0	48.5	3430.3	42.0	200.7
04	4103.2	47.9	222.2	686.9	6.0	50.0	3416.3	42.0	172.3
05	4092.2	47.9	221.4	666.5	6.0	47.6	3425.6	42.0	173.8
06	4056.6	53.0	220.4	688.0	5.7	47.8	3368.7	47.3	172.6
07	4063.1	53.0	225.2	708.5	5.7	51.8	3354.7	47.3	173.4
08	4128.3	53.0	216.6	757.4	5.7	45.3	3370.9	47.3	171.3
09	4194.3	55.1	210.4	808.5	5.6	42.9	3385.8	49.5	167.5
10	4447.3	55.1	217.9	940.9	5.6	55.7	3506.4	49.5	162.2
11	4374.1	55.1	214.7	927.2	5.6	54.0	3446.9	49.5	160.7
12	4363.2	60.1	187.6	950.8	5.1	51.4	3412.4	55.0	136.2
2022									
01	4364.2	60.1	192.0	971.4	5.1	51.3	3392.8	55.0	140.7
02	4374.6	60.1	189.9	1044.6	5.1	50.7	3329.9	55.0	139.2
03	4446.4	63.0	201.0	973.2	5.0	57.7	3473.2	58.0	143.3
04	4384.8	63.0	201.3	964.5	5.0	60.3	3420.4	58.0	141.1
05	4408.6	63.0	201.0	995.5	5.0	57.5	3413.1	58.0	143.5
06	4271.8	61.5	185.3	1049.0	4.4	55.9	3222.8	57.1	129.3
07	4278.4	61.5	195.0	1123.0	4.4	58.1	3155.5	57.1	136.8
08	4173.8	61.5	190.0	1083.6	4.4	57.1	3090.2	57.1	132.9
09	4247.7	61.6	193.8	1142.4	5.9	60.6	3105.3	55.7	133.2
10	4296.1	61.6	194.8	1078.9	5.9	62.7	3217.1	55.7	132.1
11	4163.8	61.6	195.5	1011.2	5.9	63.2	3152.6	55.7	132.3
12	3932.3	57.3	157.2	766.8	4.1	40.8	3165.5	53.3	116.4
2023									
01	3954.2	57.3	153.0	754.4	4.1	38.5	3199.7	53.3	114.5

Qeyd: Göstəricilər Beynəlxalq Valyuta Fondunun "Pul və Maliyyə Statistika" metodologiyasına əsasən hesablanır
Mənbə: Azərbaycan Respublikasının Mərkəzi Bankı

2.7.1. Kredit təşkilatlarının müddətlər üzrə yeni kredit qoyuluşları

mln. manat

İl, ay	Cəmi	Milli valyutada kreditlər			Xarici valyutada kreditlər		
		Cəmi kreditlər	Qısamüddətli	Uzunmüddətli	Cəmi kreditlər	Qısamüddətli	Uzunmüddətli
2019	1588.4	1098.3	313.7	784.6	490.2	128.4	361.8
2020	1137.3	894.5	269.8	624.7	242.8	82.4	160.4
2021							
01	892.4	720.5	204.7	515.7	171.9	124.6	47.4
02	889.2	743.2	234.5	508.8	146.0	42.1	103.9
03	1146.9	966.8	255.3	711.6	180.0	62.4	117.6
04	1187.1	1023.0	250.8	772.2	164.1	56.4	107.7
05	968.0	846.7	237.1	609.6	121.3	39.4	82.0
06	1201.8	1035.0	247.8	787.1	166.9	67.9	98.9
07	1138.6	990.7	270.8	720.0	147.8	69.7	78.1
08	1279.8	1056.1	266.9	789.2	223.7	98.7	125.1
09	1377.7	1155.1	238.8	916.3	222.5	96.6	125.9
10	1594.2	1184.3	270.1	914.1	410.0	195.5	214.5
11	1572.5	1357.1	280.1	1077.0	215.3	63.5	151.8
12	1766.3	1541.7	315.6	1226.1	224.5	92.7	131.8
2022							
01	1227.8	1076.1	279.1	797.1	151.7	85.7	65.9
02	1460.9	1317.8	360.8	957.0	143.0	107.2	35.8
03	1474.9	1260.5	279.5	980.9	214.4	71.4	143.0
04	1659.4	1462.7	395.1	1067.7	196.7	91.5	105.2
05	1501.8	1335.9	311.9	1024.0	166.0	120.0	46.0
06	1870.5	1608.4	448.3	1160.0	262.1	148.3	113.9
07	1572.9	1305.0	344.3	960.7	267.9	116.6	151.3
08	1682.9	1496.1	381.2	1115.0	186.7	82.2	104.5
09	1956.9	1659.1	450.3	1208.9	297.7	88.6	209.1
10	1965.8	1641.6	484.1	1157.5	324.2	77.3	246.9
11	2034.6	1696.9	389.3	1307.5	337.8	74.9	262.9
12	2250.9	1789.5	472.7	1316.8	461.4	134.3	327.1
2023							
01	1561.8	1395.0	335.7	1059.3	166.8	46.8	120.0

Mənbə: Azərbaycan Respublikasının Mərkəzi Bankı

Cədvəl 2.8. Kredit qoyuluşlarının sahələr üzrə strukturu (dövrün sonuna)

mln.manat

İl, ay	Real sektora kredit qoyuluşu																
	Kredit portfeli			Ticarət və xidmət sektoru		Mədəncixarma və elektrik enerjisi, qaz, buxar və su təsərrüfatı sektoru		Kənd təsərrüfatı, meşə təsərrüfatı və balıqçılıq sektoru		İnşaat və tikinti sektoru		Sənaye və istehsal sektoru		Nəqliyyat və rabitə sektoru		Ev təsərrüfatlarına	
	Cəmi	o.c: vaxtı keçmiş kredit	xüsusi çəkisi, %-lə	Bank	Qeyri-bank	Bank	Qeyri-bank	Bank	Qeyri-bank	Bank	Qeyri-bank	Bank	Qeyri-bank	Bank	Qeyri-bank	Bank	Qeyri-bank
2021																	
03	14728.0	918.2	6.2	2508.0	8.8	757.2	11.8	540.7	30.2	681.5	0.0	910.7	9.3	853.3	0.9	6632.1	237.2
06	15258.1	914.6	6.0	2549.5	8.4	730.7	17.8	538.2	27.8	737.3	0.0	910.2	11.8	820.1	0.9	7066.2	256.9
09	15957.3	871.1	5.5	2570.6	8.6	724.5	20.9	546.3	26.7	857.7	0.2	894.3	14.0	751.5	2.4	7661.3	270.4
12	17119.8	719.4	4.2	2982.3	10.2	718.9	30.2	563.2	28.5	903.0	0.1	960.2	11.5	733.9	3.4	8320.5	286.7
2022																	
01	17242.1	706.5	4.1	2960.8	10.2	707.7	30.2	567.3	28.5	910.2	0.1	948.3	11.5	741.2	3.4	8481.0	286.7
02	17587.2	690.2	3.9	3029.4	10.2	689.9	30.2	563.1	28.5	985.9	0.1	985.0	11.5	728.2	3.4	8661.7	286.7
03	18007.8	685.2	3.8	3069.5	10.9	694.6	34.2	572.1	25.4	1008.9	0.6	1004.6	11.8	734.2	3.4	8961.9	300.9
04	18320.0	674.8	3.7	3126.7	10.9	690.4	34.2	567.5	25.4	1069.2	0.6	1013.3	11.8	739.3	3.4	9159.8	300.9
05	18577.9	673.7	3.6	3130.3	10.9	678.7	34.2	572.2	25.4	1095.1	0.6	981.1	11.8	758.4	3.4	9382.4	300.9
06	18818.2	661.2	3.5	3141.3	9.2	661.8	34.2	571.6	25.7	1181.9	0.9	980.6	10.5	770.3	3.7	9603.1	318.9
07	18985.6	662.3	3.5	3106.5	9.2	606.8	34.2	571.2	25.7	1202.1	0.9	1037.7	10.5	778.4	3.7	9789.8	318.9
08	19136.8	659.7	3.4	3122.5	9.2	574.7	34.2	573.1	25.7	1191.6	0.9	1061.3	10.5	755.4	3.7	10009.3	318.9
09	19701.7	649.5	3.3	3194.7	8.1	602.5	34.2	591.8	26.4	1240.5	0.9	1057.6	10.5	789.1	3.7	10343.2	365.4
10	20015.3	646.0	3.2	3262.3	8.1	625.9	34.2	597.1	26.4	1180.7	0.9	1068.7	10.5	794.4	3.7	10584.5	365.4
11	20218.7	641.3	3.2	3332.2	8.1	624.0	34.2	595.9	26.4	1140.7	0.9	1052.1	10.5	797.7	3.7	10769.6	365.4
12	20184.0	593.7	2.9	3293.4	9.6	616.5	33.3	583.7	45.4	1096.1	1.3	1048.8	11.0	788.6	4.1	10889.7	383.3
2023																	
01	20259.2	583.8	2.9	3237.8	9.6	602.6	33.3	571.7	45.4	1109.9	1.3	1064.0	11.0	781.4	4.1	11023.7	383.3

Qeyd: Göstəricilər Beynəlxalq Valyuta Fondunun "Pul və Maliyyə Statistika" metodologiyasına əsasən hesablanır

Mənbə: Azərbaycan Respublikasının Mərkəzi Bankı

Cədvəl 2.8. Kredit qoyuluşlarının sahələr üzrə strukturu (dövrün sonuna) (davamı)

mln.manat

İl, ay	Real sektora kredit qoyuluşu														Maliyyə sektoruna kredit qoyuluşu
	Digər sektorlarda fəaliyyət göstərən dövlət mülkiyyətində olan hüquqi şəxslər, bələdiyyələr və ictimai təşkilatlara		Büdcə təşkilatlarına və dövlət fondlarına		Digər sektorlar		Akkreditivlər üzrə		Qarantiyalar üzrə		Faktoring əməliyyatları		Overdraft		
	Bank	Qeyri-bank	Bank	Qeyri-bank	Bank	Qeyri-bank	Bank	Qeyri-bank	Bank	Qeyri-bank	Bank	Qeyri-bank	Bank	Qeyri-bank	
2021															
03	17.9	0.2	0.7	0.0	519.6	17.1	5.8	0.0	2.6	0.0	32.8	0.0	31.5	0.0	456.5
06	19.7	0.2	0.6	0.0	540.1	19.0	7.9	0.0	6.8	0.0	40.4	0.0	33.1	0.0	469.4
09	34.0	0.2	0.5	0.0	606.3	19.8	9.7	0.0	2.7	0.0	35.0	0.0	28.5	0.0	604.2
12	90.6	0.2	2.0	0.0	618.0	35.8	8.4	0.0	3.7	0.0	56.9	0.0	32.1	0.0	357.3
2022															
01	90.0	0.2	2.0	0.0	627.5	35.8	7.7	0.0	4.4	0.0	50.9	0.0	30.0	0.0	404.3
02	92.5	0.2	2.0	0.0	643.8	35.8	25.1	0.0	4.3	0.0	48.2	0.0	31.4	0.0	501.8
03	85.6	0.2	1.9	0.0	657.7	38.2	29.6	0.0	4.5	0.0	41.4	0.0	30.7	0.0	408.7
04	94.4	0.2	1.8	0.0	649.5	38.2	31.0	0.0	3.9	0.0	43.0	0.0	29.9	0.0	368.5
05	94.1	0.2	1.8	0.0	678.8	38.2	12.7	0.0	3.3	0.0	42.5	0.0	47.2	0.0	399.5
06	102.1	0.2	1.8	0.0	582.9	41.1	19.6	0.0	3.4	0.0	45.5	1.2	45.7	0.0	387.2
07	103.5	0.2	1.7	0.0	574.3	41.1	18.0	0.0	3.3	0.0	47.8	1.2	36.7	0.0	386.1
08	51.1	0.2	1.6	0.0	594.8	41.1	16.1	0.0	3.0	0.0	43.6	1.2	33.4	0.0	396.3
09	45.0	0.2	1.6	0.0	583.9	43.1	18.8	0.0	10.2	0.0	45.5	0.8	34.4	0.0	435.9
10	39.7	0.2	1.5	0.0	616.8	43.1	16.3	0.0	10.0	0.0	44.1	0.8	34.0	0.0	505.9
11	42.7	0.2	1.4	0.0	626.9	43.1	15.0	0.0	9.4	0.0	41.0	0.8	35.6	0.0	557.6
12	11.3	0.2	1.3	0.0	627.8	49.6	12.7	0.0	9.3	0.0	40.2	1.1	32.0	0.0	478.8
2023															
01	10.6	0.2	1.3	0.0	642.9	49.6	16.9	0.0	8.4	0.0	35.7	1.1	29.7	0.0	583.9

Qeyd: Göstəricilər Beynəlxalq Valyuta Fondunun "Pul və Maliyyə Statistika" metodologiyasına əsasən hesablanır

Mənbə: Azərbaycan Respublikasının Mərkəzi Bankı

Cədvəl 2.8.1. Ev təsərrüfatlarına verilən kreditlər*

mln.manat

	2019	2020	2021	2022	2023
					Yanvar
Cəmi kredit qoyuluşu	6742.6	6477.0	8320.5	10889.7	11023.7
o cümlədən ödəniş kartları ilə	519.0	563.6	739.1	837.1	859.2
manatla	5940.5	5963.2	7900.5	10431.4	10567.3
o cümlədən ödəniş kartları ilə	490.1	549.1	727.0	823.7	844.7
valyuta ilə	802.1	513.8	420.0	458.3	456.5
o cümlədən ödəniş kartları ilə	28.9	14.5	12.1	13.4	14.4
Qısamüddətli kredit qoyuluşu	1245.7	979.9	1210.3	1236.6	1254.1
o cümlədən ödəniş kartları ilə	519.0	563.6	739.1	837.1	859.2
manatla	840.3	792.6	1042.9	1175.9	1195.0
o cümlədən ödəniş kartları ilə	490.1	549.1	727.0	823.7	844.7
valyuta ilə	405.4	187.2	167.4	60.7	59.1
o cümlədən ödəniş kartları ilə	28.9	14.5	12.1	13.4	14.4
Uzunmüddətli kredit qoyuluşu	5496.9	5497.2	7110.2	9653.1	9769.6
o cümlədən ödəniş kartları ilə	0.0	0.0	0.0	0.0	0.0
manatla	5100.1	5170.6	6857.5	9255.5	9372.3
o cümlədən ödəniş kartları ilə	0.0	0.0	0.0	0.0	0.0
valyuta ilə	396.8	326.5	252.6	397.7	397.3
o cümlədən ödəniş kartları ilə	0.0	0.0	0.0	0.0	0.0
O cümlədən sahibkarlıq fəaliyyətilə məşğul olanlara					
Cəmi kredit qoyuluşu	631.1	847.0	1482.7	2155.8	2188.2
o cümlədən qeyri-rezidentlərə	3.3	2.9	5.1	6.0	6.2
manatla	516.1	774.3	1409.6	2085.5	2120.0
o cümlədən qeyri-rezidentlərə	2.4	2.2	5.1	6.0	6.2
valyuta ilə	115.0	72.7	73.0	70.3	68.2
o cümlədən qeyri-rezidentlərə	0.9	0.7	0.0	0.0	0.0
Qısamüddətli kredit qoyuluşu	48.5	66.1	122.4	156.8	158.2
o cümlədən qeyri-rezidentlərə	0.4	0.3	0.6	0.7	0.8
manatla	40.6	58.5	112.9	142.3	145.0
o cümlədən qeyri-rezidentlərə	0.4	0.3	0.6	0.7	0.8
valyuta ilə	7.9	7.6	9.5	14.4	13.2
o cümlədən qeyri-rezidentlərə	0.0	0.0	0.0	0.0	0.0
Uzunmüddətli kredit qoyuluşu	582.7	781.0	1360.3	1999.1	2030.0
o cümlədən qeyri-rezidentlərə	2.8	2.7	4.4	5.3	5.4
manatla	475.5	715.8	1296.7	1943.2	1975.0
o cümlədən qeyri-rezidentlərə	2.0	1.9	4.4	5.3	5.4
valyuta ilə	107.1	65.1	63.6	55.9	55.0
o cümlədən qeyri-rezidentlərə	0.9	0.7	0.0	0.0	0.0

*Bank olmayan kredit təşkilatları istisna olmaqla (vaxtı keçmiş kreditlər daxil olmadan)

Mənbə: Azərbaycan Respublikasının Mərkəzi Bankı

Cədvəl 2.8.2. Ticarət və xidmət sektorunda fəaliyyət göstərən hüquqi şəxslərə verilən kreditlər*

mln.manat

	2019	2020	2021	2022	2023
					Yanvar
Cəmi kredit qoyuluşu	2478.7	2598.7	2598.7	3293.4	3237.8
- dövlət mülkiyyətində olan müəssisələrə	11.2	11.6	11.6	23.5	27.9
- özəl müəssisələrə	2467.5	2587.1	2587.1	3269.8	3209.9
Qısamüddətli kreditlər	601.7	653.1	653.1	1103.0	1073.9
- dövlət mülkiyyətində olan müəssisələrə	0.1	0.8	0.8	0.1	4.3
- özəl müəssisələrə	601.5	652.3	652.3	1102.9	1069.6
manatla	336.0	471.3	471.3	735.0	715.4
- dövlət mülkiyyətində olan müəssisələrə	0.1	0.8	0.8	0.1	0.0
- özəl müəssisələrə	335.9	470.6	470.6	734.9	715.4
xarici valyuta ilə	265.6	181.7	181.7	368.0	358.5
- dövlət mülkiyyətində olan müəssisələrə	0.0	0.0	0.0	0.0	4.3
- özəl müəssisələrə	265.6	181.7	181.7	368.0	354.3
Uzunmüddətli kreditlər	1877.0	1945.7	1945.7	2190.3	2163.9
- dövlət mülkiyyətində olan müəssisələrə	11.1	10.9	10.9	23.4	23.7
- özəl müəssisələrə	1865.9	1934.8	1934.8	2166.9	2140.2
manatla	1089.2	1147.2	1147.2	1603.4	1577.6
- dövlət mülkiyyətində olan müəssisələrə	10.6	10.9	10.9	23.2	23.5
- özəl müəssisələrə	1078.6	1136.3	1136.3	1580.2	1554.0
xarici valyuta ilə	787.8	798.5	798.5	587.0	586.4
- dövlət mülkiyyətində olan müəssisələrə	0.5	0.0	0.0	0.2	0.1
- özəl müəssisələrə	787.3	798.5	798.5	586.8	586.2

*Bank olmayan kredit təşkilatları istisna olmaqla (vaxtı keçmiş kreditlər daxil olmadan)

Mənbə: Azərbaycan Respublikasının Mərkəzi Bankı

Cədvəl 2.8.3. Mədəncixarma sektorunda fəaliyyət göstərən hüquqi şəxslərə verilən kreditlər*

	2019	2020	2021	2022	mln.manat
					2023
					Yanvar
Cəmi kredit qoyuluşu	589.5	507.4	462.8	385.5	412.9
- dövlət mülkiyyətində olan müəssisələrə	501.0	396.1	353.2	294.1	321.1
- özəl müəssisələrə	88.4	111.2	109.5	91.4	91.8
Qısamüddətli kreditlər	12.2	15.8	20.3	9.1	9.2
- dövlət mülkiyyətində olan müəssisələrə	0.0	0.0	0.3	0.0	0.0
- özəl müəssisələrə	12.2	15.8	20.0	9.1	9.2
manatla	0.6	0.6	10.0	8.1	8.3
- dövlət mülkiyyətində olan müəssisələrə	0.0	0.0	0.3	0.0	0.0
- özəl müəssisələrə	0.6	0.6	9.7	8.1	8.2
xarici valyuta ilə	11.7	15.2	10.3	1.0	1.0
- dövlət mülkiyyətində olan müəssisələrə	0.0	0.0	0.0	0.0	0.0
- özəl müəssisələrə	11.7	15.2	10.3	1.0	1.0
Uzun müddətli kreditlər	577.2	491.6	442.5	376.4	403.7
- dövlət mülkiyyətində olan müəssisələrə	501.0	396.1	352.9	294.1	321.1
- özəl müəssisələrə	76.2	95.5	89.6	82.3	82.6
manatla	0.5	0.7	1.4	2.0	2.0
- dövlət mülkiyyətində olan müəssisələrə	0.0	0.0	0.2	0.3	0.3
- özəl müəssisələrə	0.5	0.7	1.2	1.7	1.7
xarici valyuta ilə	576.7	490.9	441.1	374.4	401.8
- dövlət mülkiyyətində olan müəssisələrə	501.0	396.1	352.8	293.8	320.8
- özəl müəssisələrə	75.7	94.8	88.3	80.6	81.0

*Bank olmayan kredit təşkilatları istisna olmaqla (vaxtı keçmiş kreditlər daxil olmadan)
Mənbə: Azərbaycan Respublikasının Mərkəzi Bankı

Cədvəl 2.8.4. Elektrik enerjisi, qaz, buxar və su təsərrüfatı sektoruna verilən kreditlər*

mln.manat

	2019	2020	2021	2022	2023
					Yanvar
Cəmi kredit qoyuluşu	29.9	5.4	256.1	231.0	189.6
- dövlət mülkiyyətində olan müəssisələrə	27.3	3.5	255.0	228.3	185.4
- özəl müəssisələrə	2.6	1.9	1.1	2.7	4.2
Qısamüddətli kreditlər	0.9	3.7	0.5	1.9	3.4
- dövlət mülkiyyətində olan müəssisələrə	0.6	3.2	0.0	0.0	0.0
- özəl müəssisələrə	0.3	0.5	0.5	1.9	3.4
manatla	0.3	3.7	0.1	1.9	2.9
- dövlət mülkiyyətində olan müəssisələrə	0.0	3.2	0.0	0.0	0.0
- özəl müəssisələrə	0.3	0.5	0.1	1.9	2.9
xarici valyuta ilə	0.6	0.0	0.4	0.0	0.5
- dövlət mülkiyyətində olan müəssisələrə	0.6	0.0	0.0	0.0	0.0
- özəl müəssisələrə	0.0	0.0	0.4	0.0	0.5
Uzunmüddətli kreditlər	29.0	1.7	255.6	229.2	186.2
- dövlət mülkiyyətində olan müəssisələrə	26.7	0.3	255.0	228.3	185.4
- özəl müəssisələrə	2.3	1.4	0.6	0.8	0.8
manatla	2.2	1.3	0.3	0.7	0.7
- dövlət mülkiyyətində olan müəssisələrə	2.1	0.3	0.0	0.0	0.0
- özəl müəssisələrə	0.1	1.0	0.3	0.7	0.7
xarici valyuta ilə	26.8	0.4	255.2	228.4	185.5
- dövlət mülkiyyətində olan müəssisələrə	24.6	0.0	255.0	228.3	185.4
- özəl müəssisələrə	2.2	0.4	0.2	0.1	0.1

*Bank olmayan kredit təşkilatları istisna olmaqla (vaxtı keçmiş kreditlər daxil olmadan)

Mənbə: Azərbaycan Respublikasının Mərkəzi Bankı

Cədvəl 2.8.5. Kənd təsərrüfatı, meşə təsərrüfatı və balıqçılıq sektorunda fəaliyyət göstərən hüquqi şəxslərə verilən kreditlər*

	2019	2020	2021	2022	mln.manat
					2023
					Yanvar
Cəmi kredit qoyuluşu	485.1	531.3	563.2	583.7	571.7
- dövlət mülkiyyətində olan müəssisələrə	0.2	0.2	0.0	1.4	1.4
- özəl müəssisələrə	484.9	531.1	563.2	582.3	570.3
Qısamüddətli kreditlər	16.6	36.5	34.9	118.8	120.1
- dövlət mülkiyyətində olan müəssisələrə	0.0	0.0	0.0	0.0	0.0
- özəl müəssisələrə	16.6	36.5	34.9	118.8	120.1
manatla	6.1	26.1	24.7	106.8	108.8
- dövlət mülkiyyətində olan müəssisələrə	0.0	0.0	0.0	0.0	0.0
- özəl müəssisələrə	6.1	26.1	24.7	106.8	108.8
xarici valyuta ilə	10.5	10.4	10.2	12.0	11.3
- dövlət mülkiyyətində olan müəssisələrə	0.0	0.0	0.0	0.0	0.0
- özəl müəssisələrə	10.5	10.4	10.2	12.0	11.3
Uzunmüddətli kreditlər	468.5	494.7	528.3	464.9	451.6
- dövlət mülkiyyətində olan müəssisələrə	0.2	0.2	0.0	1.4	1.4
- özəl müəssisələrə	468.3	494.6	528.3	463.5	450.2
manatla	352.1	380.5	396.6	337.4	322.9
-dövlət mülkiyyətində olan müəssisələrə	0.2	0.2	0.0	1.4	1.4
- özəl müəssisələrə	351.9	380.3	396.6	336.1	321.5
xarici valyuta ilə	116.4	114.3	131.7	127.4	128.7
-dövlət mülkiyyətində olan müəssisələrə	0.0	0.0	0.0	0.0	0.0
- özəl müəssisələrə	116.4	114.3	131.7	127.4	128.7

*Bank olmayan kredit təşkilatları istisna olmaqla (vaxtı keçmiş kreditlər daxil olmadan)

Mənbə: Azərbaycan Respublikasının Mərkəzi Bankı

Cədvəl 2.8.6. İnşaat və tikinti sektorunda fəaliyyət göstərən hüquqi şəxslərə verilən kreditlər*

mln.manat

	2019	2020	2021	2022	2023
					Yanvar
Cəmi kredit qoyuluşu	441.3	392.0	623.1	834.8	848.4
- dövlət mülkiyyətində olan müəssisələrə	14.1	6.5	3.5	3.5	3.4
- özəl müəssisələrə	427.2	385.5	619.6	831.3	845.0
Qısamüddətli kreditlər	191.7	102.3	235.5	289.1	264.5
- dövlət mülkiyyətində olan müəssisələrə	0.4	0.0	0.0	0.1	0.1
- özəl müəssisələrə	191.3	102.3	235.5	289.0	264.4
manatla	66.6	35.4	147.5	216.4	194.2
- dövlət mülkiyyətində olan müəssisələrə	0.4	0.0	0.0	0.1	0.1
- özəl müəssisələrə	66.2	35.4	147.5	216.3	194.1
xarici valyuta ilə	125.1	66.9	88.0	72.7	70.3
- dövlət mülkiyyətində olan müəssisələrə	0.0	0.0	0.0	0.0	0.0
- özəl müəssisələrə	125.1	66.9	88.0	72.7	70.3
Uzunmüddətli kreditlər	249.6	289.7	387.6	545.7	583.9
- dövlət mülkiyyətində olan müəssisələrə	13.7	6.5	3.5	3.4	3.3
- özəl müəssisələrə	235.8	283.2	384.1	542.3	580.6
manatla	118.0	158.8	240.5	415.4	405.0
- dövlət mülkiyyətində olan müəssisələrə	13.7	6.5	3.5	3.4	3.3
- özəl müəssisələrə	104.2	152.3	237.0	412.0	401.6
xarici valyuta ilə	131.6	130.9	147.1	130.3	179.0
- dövlət mülkiyyətində olan müəssisələrə	0.0	0.0	0.0	0.0	0.0
- özəl müəssisələrə	131.6	130.9	147.1	130.3	179.0

*Bank olmayan kredit təşkilatları istisna olmaqla (vaxtı keçmiş kreditlər daxil olmadan)

Mənbə: Azərbaycan Respublikasının Mərkəzi Bankı

Cədvəl 2.8.7. Daşınmaz əmlak sektorunda fəaliyyət göstərən hüquqi şəxslərə verilən kreditlər*

mln.manat

	2019	2020	2021	2022	2023
					Yanvar
Cəmi kredit qoyuluşu	35.8	101.0	279.9	261.3	261.5
- dövlət mülkiyyətində olan müəssisələrə	0.0	0.0	0.0	0.0	0.0
- özəl müəssisələrə	35.8	101.0	279.9	261.3	261.5
Qısamüddətli kreditlər	3.3	16.6	13.5	10.5	9.6
- dövlət mülkiyyətində olan müəssisələrə	0.0	0.0	0.0	0.0	0.0
- özəl müəssisələrə	3.3	16.6	13.5	10.5	9.6
manatla	0.0	6.5	4.3	0.1	0.1
- dövlət mülkiyyətində olan müəssisələrə	0.0	0.0	0.0	0.0	0.0
- özəl müəssisələrə	0.0	6.5	4.3	0.1	0.1
xarici valyuta ilə	3.3	10.1	9.2	10.4	9.5
- dövlət mülkiyyətində olan müəssisələrə	0.0	0.0	0.0	0.0	0.0
- özəl müəssisələrə	3.3	10.1	9.2	10.4	9.5
Uzunmüddətli kreditlər	32.5	84.3	266.4	250.8	251.9
- dövlət mülkiyyətində olan müəssisələrə	0.0	0.0	0.0	0.0	0.0
- özəl müəssisələrə	32.5	84.3	266.4	250.8	251.9
manatla	0.8	3.1	10.0	7.4	8.2
- dövlət mülkiyyətində olan müəssisələrə	0.0	0.0	0.0	0.0	0.0
- özəl müəssisələrə	0.8	3.1	10.0	7.4	8.2
xarici valyuta ilə	31.7	81.2	256.5	243.4	243.8
- dövlət mülkiyyətində olan müəssisələrə	0.0	0.0	0.0	0.0	0.0
- özəl müəssisələrə	31.7	81.2	256.5	243.4	243.8

*Bank olmayan kredit təşkilatları istisna olmaqla (vaxtı keçmiş kreditlər daxil olmadan)
Mənbə: Azərbaycan Respublikasının Mərkəzi Bankı

Cədvəl 2.8.8. Sənaye və istehsal sektorunda fəaliyyət göstərən hüquqi şəxslərə verilən kreditlər*

mln.manat

	2019	2020	2021	2022	2023
					Yanvar
Cəmi kredit qoyuluşu	869.4	1241.3	960.2	1048.8	1064.0
-dövlət mülkiyyətində olan müəssisələrə	8.8	286.4	14.2	13.0	12.7
- özəl müəssisələrə	860.6	954.9	946.0	1035.8	1051.3
Qısamüddətli kreditlər	196.2	198.1	193.2	292.7	316.9
-dövlət mülkiyyətində olan müəssisələrə	6.5	21.1	8.4	10.3	10.3
- özəl müəssisələrə	189.7	177.0	184.8	282.4	306.6
manatla	82.7	142.2	146.8	217.7	242.2
-dövlət mülkiyyətində olan müəssisələrə	6.5	9.5	8.4	10.3	10.3
- özəl müəssisələrə	76.2	132.8	138.4	207.4	232.0
xarici valyuta ilə	113.5	55.9	46.4	75.0	74.6
-dövlət mülkiyyətində olan müəssisələrə	0.0	11.7	0.0	0.0	0.0
- özəl müəssisələrə	113.5	44.2	46.4	75.0	74.6
Uzunmüddətli kreditlər	673.3	1043.2	767.0	756.1	747.2
-dövlət mülkiyyətində olan müəssisələrə	2.3	265.3	5.8	2.7	2.4
- özəl müəssisələrə	671.0	777.9	761.2	753.4	744.7
manatla	415.3	515.4	555.1	553.8	544.5
-dövlət mülkiyyətində olan müəssisələrə	2.3	0.9	2.0	2.7	2.4
- özəl müəssisələrə	413.0	514.5	553.1	551.1	542.1
xarici valyuta ilə	258.0	527.8	211.9	202.3	202.7
-dövlət mülkiyyətində olan müəssisələrə	0.0	264.4	3.7	0.0	0.0
- özəl müəssisələrə	258.0	263.4	208.2	202.3	202.7

*Bank olmayan kredit təşkilatları istisna olmaqla (vaxtı keçmiş kreditlər daxil olmadan)

Mənbə: Azərbaycan Respublikasının Mərkəzi Bankı

Cədvəl 2.8.9. Nəqliyyat və rabitə sektorunda fəaliyyət göstərən hüquqi şəxslərə verilən kreditlər*

mln.manat

	2019	2020	2021	2022	2023
					Yanvar
Cəmi kredit qoyuluşu	1203.8	847.9	733.9	733.9	781.4
- dövlət mülkiyyətində olan müəssisələrə	289.6	173.3	163.9	163.9	96.1
- özəl müəssisələrə	914.2	674.6	570.0	570.0	685.3
Qısamüddətli kreditlər	215.6	150.1	114.5	114.5	130.9
- dövlət mülkiyyətində olan müəssisələrə	90.7	72.8	67.4	67.4	44.2
- özəl müəssisələrə	124.9	77.4	47.1	47.1	86.7
manatla	59.4	24.1	26.9	26.9	42.7
- dövlət mülkiyyətində olan müəssisələrə	19.9	20.2	20.2	20.2	4.7
- özəl müəssisələrə	39.6	3.9	6.7	6.7	38.0
xarici valyuta ilə	156.1	126.1	87.6	87.6	88.2
- dövlət mülkiyyətində olan müəssisələrə	70.9	52.6	47.2	47.2	39.5
- özəl müəssisələrə	85.3	73.5	40.4	40.4	48.7
Uzunmüddətli kreditlər	988.3	697.7	619.4	619.4	650.5
- dövlət mülkiyyətində olan müəssisələrə	198.9	100.5	96.5	96.5	52.0
- özəl müəssisələrə	789.4	597.2	522.9	522.9	598.6
manatla	209.9	239.8	138.7	138.7	271.4
- dövlət mülkiyyətində olan müəssisələrə	27.5	25.9	24.6	24.6	24.8
- özəl müəssisələrə	182.4	214.0	114.1	114.1	246.7
xarici valyuta ilə	778.3	457.9	480.7	480.7	379.1
- dövlət mülkiyyətində olan müəssisələrə	171.4	74.7	71.9	71.9	27.2
- özəl müəssisələrə	607.0	383.2	408.8	408.8	351.9

*Bank olmayan kredit təşkilatları istisna olmaqla (vaxtı keçmiş kreditlər daxil olmadan)

Mənbə: Azərbaycan Respublikasının Mərkəzi Bankı

Cədvəl 2.9. İpoteka kreditləri haqqında məlumat

İpoteka krediti üzrə maliyyə resurslarının dinamikası, mln. manat					AİKZF-in ipoteka portfeli üzrə orta göstəricilər			
Tarix	Dövlət büdcəsindən Fonda ayrılmış vəsait	Banklar tərəfindən verilmiş ipoteka kreditləri	Fond tərəfindən yenidən maliyyələşdirilmiş ipoteka kreditləri	Fondun yerləşdirilmiş istiqrazlarının həcmi	Banklar tərəfindən verilən məbləğ, AZN	Kreditin müddəti (ay)	Faiz dərəcəsi	Aylıq ödəniş, AZN
2015	50.1	663.4	606.7	50.0	40578.8	279.4	6.73	297.3
2016	51.0	1.1	33.2	0.0	40907.1	280.0	6.70	296.4
2017	50.0	203.0	113.8	265.0	42937.2	280.5	6.66	307.5
2018	100.0	272.5	244.5	200.0	47201.7	281.0	6.60	335.5
2019	80.0	173.6	220.4	150.0	50141.7	281.3	6.49	351.8
2020	161.0	257.5	163.7	250.0	51936.0	281.5	6.40	363.0
2021								
01	0.0	16.9	19.9	0.0	53059.0	282.0	6.34	370.2
02	17.8	40.8	20.3	0.0	53399.0	282.0	6.34	372.8
03	0.0	39.8	18.1	55.0	53760.0	282.0	6.34	375.8
04	17.8	37.3	27.0	0.0	54052.0	282.0	6.34	378.2
05	0.0	35.8	27.4	0.0	54140.0	282.0	6.33	378.6
06	0.0	32.8	39.1	50.0	54338.0	282.0	6.32	380.1
07	0.0	27.1	30.5	0.0	54476.0	282.0	6.32	381.5
08	0.0	25.7	54.2	55.0	54541.0	282.0	6.32	382.2
09	0.0	26.2	45.0	0.0	54661.0	282.0	6.32	383.2
10	35.5	21.7	41.9	40.0	54885.0	282.0	6.32	385.6
11	0.0	21.4	55.4	0.0	54951.0	282.0	6.32	386.2
12	0.0	30.8	31.1	80.0	55224.2	282.0	6.32	388.2
2022	95.0	422.5	406.8	450.0	56814.2	282.0	6.32	399.5
01	23.8	13.9	21.6	0.0	55260.0	282.0	6.32	388.3
02	0.0	42.0	18.4	20.0	55596.0	282.0	6.32	390.2
03	0.0	52.0	34.2	20.0	56019.0	282.0	6.31	392.7
04	23.8	49.2	26.1	50.0	56405.9	282.0	6.31	395.7
05	0.0	32.9	35.1	0.0	56645.4	282.0	6.31	397.6
06	0.0	27.0	52.9	40.0	56826.9	282.0	6.31	399.2
07	23.8	18.3	5.3	0.0	56992.9	282.0	6.31	400.7
08	0.0	24.1	27.5	25.0	57134.2	282.0	6.33	402.0
09	23.8	31.1	64.1	50.0	57367.9	282.0	6.34	404.1
10	0.0	64.4	35.1	70.0	57597.0	282.0	6.32	405.6
11	0.0	35.8	30.1	100.0	57844.6	282.0	6.33	407.9
12	0.0	32.0	56.4	75.0	58080.4	282.0	6.34	410.0
2023								
01	0.0	8.8	29.9	0.0	58143.2	282.0	6.34	410.6

Mənbə: Azərbaycan Respublikasının İpoteka və Kredit Zəmanəti Fondu (AİKZF)

Cədvəl 2.10. Regionlar üzrə kredit qoyuluş

min manat

Regionların adı	31.01.2023													
	Cəmi		Ondan				Qısamüddətli kreditlər				Uzunmüddətli kreditlər			
	Məbləğ	orta % dərəcəsi	milli valyutada		sərbəst dönerli valyutada (SDV)		milli valyutada		sərbəst dönerli valyutada (SDV)		milli valyutada		sərbəst dönerli valyutada (SDV)	
mebləğ			orta % dərəcəsi	mebləğ	orta % dərəcəsi	mebləğ	orta % dərəcəsi	mebləğ	orta % dərəcəsi	mebləğ	orta % dərəcəsi	mebləğ	orta % dərəcəsi	
Azərbaycan Respublikası	19,669,592	12.35%	15,715,438	14.24%	3,954,153	4.82%	2,664,312	12.79%	754,440	5.40%	13,051,126	14.44%	3,199,713	4.71%
<i>o cümlədən:</i>														
Bakı iqtisadi rayonu	15,069,489	10.73%	11,272,191	12.75%	3,797,298	4.75%	2,426,245	11.96%	726,899	5.37%	8,845,946	12.89%	3,070,399	4.64%
Naxçıvan iqtisadi rayonu	307,595	13.85%	306,914	13.87%	681	5.86%	8,286	13.79%	0.4	17.17%	298,628	13.87%	680	5.85%
Abşeron-Xızı iqtisadi rayonu	773,887	15.65%	736,676	16.17%	37,211	5.29%	41,022	19.28%	7,295	5.12%	695,654	15.99%	29,916	5.33%
Dağlıq Şirvan iqtisadi rayonu	133,720	19.85%	133,485	19.85%	235	22.99%	6,435	21.45%	3.5	10.39%	127,051	19.76%	231	23.18%
Gəncə-Daşkəsən iqtisadi rayonu	597,403	16.86%	578,599	17.23%	18,804	5.35%	37,127	18.47%	1,739	5.72%	541,472	17.15%	17,065	5.32%
Qarabağ iqtisadi rayonu	337,899	19.77%	335,298	19.83%	2,601	11.76%	23,882	18.47%	1,292	9.81%	311,416	19.93%	1,309	13.68%
Qazax-Tovuz iqtisadi rayonu	362,934	18.44%	353,619	18.75%	9,315	6.53%	24,842	18.24%	1,683	7.59%	328,778	18.79%	7,632	6.30%
Quba-Xaçmaz iqtisadi rayonu	348,345	17.19%	328,519	17.83%	19,826	6.65%	15,875	18.46%	5,282	5.46%	312,644	17.80%	14,544	7.09%
Lənkəran-Astara iqtisadi rayonu	465,157	19.16%	460,199	19.29%	4,957	7.11%	28,813	18.03%	58	7.82%	431,386	19.37%	4,900	7.10%
Mərkəzi Aran iqtisadi rayonu	393,813	18.70%	390,629	18.78%	3,183	8.10%	17,288	18.94%	775	5.39%	373,342	18.78%	2,409	8.98%
Mil-Muğan iqtisadi rayonu	207,292	20.23%	204,333	20.38%	2,959	9.41%	8,791	18.22%	340.1	6.01%	195,543	20.48%	2,619	9.85%
Şəki-Zaqatala iqtisadi rayonu	356,861	16.76%	306,854	18.38%	50,007	6.80%	14,595	18.46%	8,744	6.32%	292,259	18.38%	41,263	6.90%
Şərqi Zəngəzur iqtisadi rayonu	-	-	-	-	-	-	-	-	-	-	-	-	-	-
Şirvan-Salyan iqtisadi rayonu	315,198	19.54%	308,122	19.83%	7,076	6.74%	11,113	20.29%	330	5.13%	297,009	19.82%	6,746	6.82%

Mənbə: Azərbaycan Respublikasının Mərkəzi Bankı

Cədvəl 2.11. Kredit təşkilatlarında yerləşdirilmiş depozit və əmanətlər (dövrün sonuna)*

mln.manat

İl, ay	Cəmi depozitlər	Ev təsərrüfatları					Maliyyə təşkilatları					Qeyri-maliyyə təşkilatları				
		Cəmi	manatla		xarici valyuta ilə		Cəmi	manatla		xarici valyuta ilə		Cəmi	manatla		xarici valyuta ilə	
			tələb olunanadək	müddətli	tələb olunanadək	müddətli		tələb olunanadək	müddətli	tələb olunanadək	müddətli		tələb olunanadək	müddətli	tələb olunanadək	müddətli
2015	23431.4	9473.9	440.9	979.3	1200.3	6853.4	6358.8	89.1	603.4	628.3	5038.0	7630.4	1703.3	485.7	3910.9	1498.8
2016	22091.0	7448.7	593.1	924.1	1144.1	4787.4	5528.0	71.7	537.2	675.1	4244.0	9114.3	1970.2	1362.5	2984.2	2797.4
2017	20599.1	7561.2	833.8	1699.1	1526.2	3502.1	1935.0	118.9	221.1	233.6	1361.5	11102.9	2335.1	477.6	5255.5	3034.7
2018	21870.4	8375.4	1042.1	2100.2	1751.4	3481.7	1547.7	120.4	299.7	254.4	873.1	11947.4	3773.0	246.3	5072.4	2855.6
2019	24746.0	8637.9	1565.6	2567.2	1389.5	3115.7	1726.7	178.7	406.1	256.2	885.7	14381.5	4695.9	244.3	5437.7	4003.6
2020	23666.9	8177.9	1886.8	2140.3	1487.6	2663.2	1885.1	189.1	414.0	315.3	966.7	13603.9	5340.7	357.0	4893.3	3012.9
2021																
03	23825.9	8147.5	1737.6	2308.3	1589.1	2512.5	1706.2	182.7	349.2	280.4	893.8	13972.3	5692.2	462.6	4856.6	2960.9
06	24156.6	8435.4	2038.5	2543.3	1374.8	2478.9	1775.3	205.8	396.0	249.6	924.0	13945.8	6024.3	472.7	5368.8	2080.0
09	25705.5	8838.1	2190.4	2794.7	1396.2	2456.8	1792.1	176.3	414.5	250.3	951.0	15075.2	6434.7	500.7	6055.2	2084.6
12	29027.7	9241.5	2489.5	2962.7	1390.6	2398.7	1892.7	234.0	444.6	259.4	954.7	17893.6	8030.7	520.3	7325.0	2017.6
2022																
01	29017.0	9635.8	2845.2	3003.4	1380.0	2407.1	1894.0	264.6	433.8	266.6	929.0	17487.2	7079.1	516.0	7898.2	1993.8
02	29170.8	10036.7	2923.9	3058.9	1661.4	2392.5	1962.9	292.9	514.6	255.4	899.9	17171.3	6967.3	503.8	7701.3	1999.0
03	30508.5	10372.0	2903.3	3081.6	1947.4	2439.7	2231.9	430.3	527.9	340.1	933.5	17904.6	7455.6	483.0	8028.2	1937.8
04	30890.4	10515.4	3180.4	3167.1	1741.2	2426.7	2309.6	488.4	557.4	385.5	878.3	18065.4	7314.3	485.6	8359.3	1906.1
05	32025.3	10593.2	2987.4	3241.2	1931.5	2433.1	2319.9	458.6	553.9	466.6	840.8	19112.1	8044.6	485.2	8723.3	1859.0
06	32417.1	10596.2	2995.2	3338.7	1848.6	2413.7	2375.1	383.6	585.9	588.2	817.4	19445.9	8338.6	535.9	8390.8	2180.6
07	31957.3	10817.1	3090.6	3412.2	1895.3	2419.0	2191.1	254.3	596.2	423.4	917.1	18949.1	7821.9	684.9	8254.8	2187.4
08	32836.1	10858.4	3047.1	3501.1	1915.3	2394.9	2206.9	274.9	583.0	443.2	905.8	19770.8	8532.6	697.7	8352.6	2187.9
09	33957.0	11225.7	3247.0	3576.8	2000.6	2401.3	2401.1	291.6	655.7	583.6	870.2	20330.1	8822.2	697.5	8633.2	2177.2
10	34806.3	11500.0	3423.0	3635.7	2089.1	2352.2	2439.4	265.2	706.5	610.2	857.4	20866.8	9286.6	723.8	8650.9	2205.6
11	35484.2	11588.6	3394.7	3687.9	2121.7	2384.3	2446.0	255.8	722.6	590.5	877.2	21449.5	9277.3	781.7	9191.6	2199.0
12	36249.8	11743.0	3349.2	3790.2	2173.5	2430.1	2481.8	426.2	717.8	588.5	749.4	22025.0	9611.7	809.5	9377.2	2226.6
2023																
01	35552.9	11928.5	3428.4	3871.1	2289.6	2339.4	2521.7	443.6	726.9	519.6	831.7	21102.6	8931.3	824.9	9171.2	2175.3

Qeyd: Göstəricilər Beynəlxalq Valyuta Fondunun "Pul və Maliyyə Statistikası" metodologiyasına əsasən hesablanır.

Qeyri-rezidentlərin, dövlət idarəetmə orqanlarının, bələdiyyələrin və ictimai təşkilatların depozitləri daxil olmaqla

Mənbə: Azərbaycan Respublikasının Mərkəzi Bankı

Cədvəl 2.12. Cəmi depozit bazasının valyutalar üzrə strukturu (dövrün sonuna)*

mln.manat

İl, ay	Cəmi depozitlər	o cümlədən:			
		manatla		xarici valyuta ilə	
		tələb olunanadək	müddətli	tələb olunanadək	müddətli
2015	23431.4	2233.2	2068.5	5739.5	13390.2
2016	22091.0	2635.1	2823.9	4803.3	11828.7
2017	20599.1	3287.8	2397.8	7015.3	7898.2
2018	21870.4	4935.5	2646.2	7078.3	7210.4
2019	24746.0	6440.1	3217.5	7083.4	8005.0
2020	23666.9	7416.7	2911.3	6696.1	6642.8
2021					
01	23189.3	7086.9	3012.9	6534.5	6555.0
02	23489.1	7368.7	3052.5	6661.9	6406.1
03	23825.9	7612.4	3120.1	6726.1	6367.3
04	24213.2	7998.2	3249.9	6591.4	6373.8
05	24991.2	8564.2	3332.3	6519.2	6575.6
06	24156.6	8268.5	3412.1	6993.1	5482.9
07	24926.9	8262.6	3559.7	7410.8	5693.8
08	24791.9	8554.2	3559.8	6975.0	5702.8
09	25705.5	8801.4	3709.9	7701.8	5492.3
10	26114.8	8932.0	3751.8	7973.1	5457.9
11	26790.9	9311.3	3817.7	8271.3	5390.5
12	29027.7	10754.2	3927.6	8975.0	5371.0
2022					
01	29017.0	10189.0	3953.2	9544.8	5330.0
02	29170.8	10184.1	4077.3	9618.1	5291.3
03	30508.5	10789.2	4092.5	10315.7	5311.0
04	30890.4	10983.2	4210.1	10486.1	5211.1
05	32025.3	11490.5	4280.3	11121.5	5132.9
06	32417.1	11717.4	4460.4	10827.6	5411.6
07	31957.3	11166.9	4693.3	10573.5	5523.6
08	32836.1	11854.6	4781.8	10711.0	5488.7
09	33957.0	12360.8	4929.9	11217.5	5448.8
10	34806.3	12974.9	5066.0	11350.2	5415.2
11	35484.2	12927.7	5192.2	11903.8	5460.4
12	36249.8	13387.2	5317.4	12139.1	5406.1
2023					
01	35552.9	12803.3	5422.9	11980.3	5346.4

*Depozitlərdə azalma lisenziyası ləğv edilmiş banklarla əlaqədardır.

Qeyd: Göstəricilər Beynəlxalq Valyuta Fondunun "Pul və Maliyyə Statistika" metodologiyasına əsasən hesablanır. Qeyri-rezidentlərin, dövlət idarəetmə orqanlarının, bələdiyyələrin və ictimai təşkilatların depozitləri daxil olmaqla

Cədvəl 2.13. Fiziki şəxslərin əmanətlərinin strukturu

mln.manat

Tarix	Cəmi	ondan		Rezidentlər	ondan		Qeyri-rezidentlər	ondan		Qısamüddətli əmanətlər	Milli valyuta ilə	ondan		Xarici valyuta ilə	ondan	
		milli valyuta ilə	xarici valyuta ilə		milli valyuta ilə	xarici valyuta ilə		milli valyuta ilə	xarici valyuta ilə			Rezidentlər	Qeyri-rezidentlər		Rezidentlər	Qeyri-rezidentlər
2017	7561.2	2532.9	5028.3	6816.2	2471.0	4345.2	745.0	61.9	683.1	5531.7	1927.9	1891.0	36.9	3603.8	3168.5	435.3
2018	8375.4	3142.2	5233.2	7611.6	3038.9	4572.7	763.8	103.3	660.5	6007.7	2109.4	2051.7	57.7	3898.3	3418.3	480.1
2019	8637.9	4132.7	4505.2	8203.7	4010.6	4193.1	434.2	122.1	312.1	6550.2	3102.4	3026.7	75.8	3447.8	3180.5	267.2
2020	8177.9	4027.1	4150.8	7897.1	3911.9	3985.2	280.8	115.2	165.6	6105.7	3110.0	3034.9	75.0	2995.8	2856.8	139.0
2021	9241.5	5452.2	3789.3	8940.1	5313.0	3627.2	301.3	139.2	162.1	6910.3	4176.7	4092.7	84.0	2733.7	2588.4	145.3
03	8147.5	4045.8	4101.7	7868.0	3930.9	3937.2	279.4	115.0	164.5	6074.5	3100.1	3027.2	73.0	2974.3	2836.9	137.4
06	8435.4	4581.8	3853.6	8140.0	4449.0	3691.0	295.4	132.8	162.7	6291.3	3566.5	3482.4	84.1	2724.8	2588.7	136.0
09	8838.1	4985.1	3853.0	8517.3	4848.2	3669.1	320.8	136.9	184.0	6577.5	3841.5	3762.1	79.4	2736.0	2569.6	166.3
12	9241.5	5452.2	3789.3	8940.1	5313.0	3627.2	301.3	139.2	162.1	6910.3	4176.7	4092.7	84.0	2733.7	2588.4	145.3
2022																
01	9635.8	5848.6	3787.1	9341.7	5715.4	3626.3	294.1	133.3	160.9	7277.0	4556.0	4478.1	77.9	2721.0	2577.3	143.7
02	10036.7	5982.8	4053.9	9485.0	5848.4	3636.6	551.7	134.4	417.3	7685.0	4675.9	4597.7	78.2	3009.0	2608.1	400.9
03	10372.0	5984.9	4387.1	9649.5	5799.2	3850.4	722.5	185.7	536.8	7960.2	4676.9	4546.7	130.2	3283.2	2762.3	520.9
04	10515.4	6347.5	4167.9	9765.2	6139.9	3625.3	750.2	207.6	542.6	8164.3	5031.3	4880.6	150.6	3133.0	2606.2	526.8
05	10593.2	6228.6	4364.7	9759.9	6021.8	3738.1	833.4	206.8	626.6	8218.8	4892.8	4743.8	149.0	3326.0	2718.4	607.5
06	10596.2	6333.9	4262.3	9793.5	6117.9	3675.6	802.7	216.0	586.7	8198.0	4969.8	4812.8	157.0	3228.3	2660.6	567.7
07	10817.1	6502.8	4314.3	9978.5	6284.1	3694.5	838.6	218.8	619.8	8377.6	5102.4	4943.4	159.0	3275.2	2674.3	600.9
08	10858.4	6548.1	4310.2	9982.0	6326.0	3656.0	876.4	222.1	654.3	8380.9	5103.7	4942.0	161.8	3277.1	2640.2	636.9
09	11225.7	6823.7	4402.0	10271.4	6582.2	3689.3	954.3	241.6	712.7	8729.2	5355.8	5175.3	180.5	3373.4	2680.2	693.2
10	11500.0	7058.7	4441.3	10468.5	6769.5	3699.0	1031.5	289.3	742.3	8983.8	5576.9	5349.7	227.2	3406.9	2684.0	723.0
11	11588.6	7082.6	4506.0	10523.3	6779.3	3744.0	1065.3	303.3	762.0	9044.6	5585.1	5344.8	240.3	3459.5	2718.0	741.5
12	11743.0	7139.4	4603.6	10568.7	6805.2	3763.5	1174.2	334.1	840.1	9155.2	5608.6	5338.8	269.8	3546.6	2727.0	819.6
2023																
01	11928.5	7299.5	4629.0	10762.0	6975.4	3786.6	1166.5	324.1	842.4	9409.9	5733.2	5475.4	257.8	3676.7	2853.1	823.6

Qeyd: Göstəricilər Beynəlxalq Valyuta Fondunun "Pul və Maliyyə Statistika" metodologiyasına əsasən hesablanır. Fərdi sahibkarlıqla məşğul olan fiziki şəxslərin əmanətləri daxil olmaqla

Mənbə: Azərbaycan Respublikasının Mərkəzi Bankı / Source: The Central Bank of the Republic of Azerbaijan

Cədvəl 2.13. Fiziki şəxslərin əmanətlərinin strukturu (davamı)

mln.manat

İl, ay	o cümlədən cari hesablar	Milli valyuta ilə	ondan		Xarici valyuta ilə	ondan		Uzunmüddətli əmanətlər	Milli valyuta ilə	ondan		Xarici valyuta ilə	ondan	
			Rezidentlər	Qeyri-rezidentlər		Rezidentlər	Qeyri-rezidentlər			Rezidentlər	Qeyri-rezidentlər		Rezidentlər	Qeyri-rezidentlər
2017	2360.0	833.8	819.2	14.6	1526.2	1365.1	161.1	2029.5	605.0	579.9	25.0	1424.5	1176.7	247.8
2018	2793.5	1042.1	1021.2	20.9	1751.4	1560.1	191.3	2367.7	1032.9	987.2	45.6	1334.8	1154.4	180.4
2019	2955.1	1565.6	1532.3	33.3	1389.5	1284.4	105.1	2087.7	1030.3	984.0	46.3	1057.4	1012.5	44.9
2020	3374.4	1886.8	1846.4	40.4	1487.6	1401.7	85.9	2072.1	917.2	877.0	40.1	1155.0	1128.4	26.6
2021	3880.1	2489.5	2449.2	40.3	1390.6	1303.5	87.1	2331.1	1275.5	1220.3	55.2	1055.6	1038.8	16.8
03	3326.7	1737.6	1705.3	32.3	1589.1	1502.4	86.7	2073.0	945.7	903.7	42.0	1127.4	1100.2	27.1
06	3413.2	2038.5	1996.9	41.5	1374.8	1287.5	87.3	2144.1	1015.3	966.6	48.7	1128.8	1102.2	26.6
09	3586.7	2190.4	2155.4	35.0	1396.2	1274.8	121.5	2260.7	1143.6	1086.2	57.4	1117.1	1099.4	17.7
12	3880.1	2489.5	2449.2	40.3	1390.6	1303.5	87.1	2331.1	1275.5	1220.3	55.2	1055.6	1038.8	16.8
2022														
01	4225.2	2845.2	2811.3	34.0	1380.0	1292.7	87.3	2358.8	1292.7	1237.3	55.4	1066.1	1049.0	17.1
02	4585.3	2923.9	2888.8	35.1	1661.4	1317.1	344.3	2351.7	1306.8	1250.6	56.2	1044.9	1028.5	16.4
03	4850.7	2903.3	2823.0	80.3	1947.4	1482.1	465.3	2411.9	1308.0	1252.5	55.5	1103.9	1088.1	15.8
04	4921.6	3180.4	3101.9	78.5	1741.2	1272.3	468.8	2351.1	1316.3	1259.3	57.0	1034.8	1019.0	15.8
05	4918.9	2987.4	2911.6	75.8	1931.5	1382.2	549.4	2374.5	1335.8	1278.0	57.8	1038.7	1019.6	19.0
06	4843.8	2995.2	2920.5	74.7	1848.6	1339.4	509.2	2398.1	1364.1	1305.1	59.0	1034.0	1015.0	19.0
07	4985.9	3090.6	3016.1	74.5	1895.3	1353.1	542.2	2439.5	1400.4	1340.6	59.8	1039.1	1020.2	18.9
08	4962.4	3047.1	2972.5	74.6	1915.3	1340.4	574.9	2477.5	1444.4	1384.0	60.4	1033.1	1015.8	17.3
09	5247.6	3247.0	3155.9	91.1	2000.6	1377.2	623.4	2496.6	1468.0	1406.9	61.1	1028.6	1009.1	19.5
10	5512.2	3423.0	3288.2	134.9	2089.1	1443.6	645.5	2516.2	1481.8	1419.8	62.0	1034.3	1015.0	19.3
11	5516.4	3394.7	3250.7	143.9	2121.7	1470.5	651.2	2544.0	1497.5	1434.5	63.0	1046.5	1026.0	20.5
12	5522.7	3349.2	3214.4	134.8	2173.5	1498.8	674.7	2587.7	1530.8	1466.4	64.3	1057.0	1036.5	20.5
2023														
01	5718.0	3428.4	3302.1	126.3	2289.6	1628.1	661.5	2518.6	1566.3	1500.1	66.3	952.3	933.5	18.8

Qeyd: Göstəricilər Beynəlxalq Valyuta Fondunun "Pul və Maliyyə Statistika" metodologiyasına əsasən hesablanır.

Fərdi sahibkarlıqla məşğul olan fiziki şəxslərin əmanətləri daxil olmaqla

Mənbə: Azərbaycan Respublikasının Mərkəzi Bankı

Cədvəl 2.14. Regionlar üzrə cəlb olunmuş əmanətlər

min manat

31.01.2023														
Regionların adı	Cəmi		Ondan				Tələb olunanadək əmanətlər				Müddətli əmanətlər			
			milli valyutada		sərbəst dönerli valyutada (SDV)		milli valyutada		sərbəst dönerli valyutada (SDV)		milli valyutada		sərbəst dönerli valyutada (SDV)	
	Məbləğ	orta % dərəcəsi	məbləğ	orta % dərəcəsi	məbləğ	orta % dərəcəsi	məbləğ	orta % dərəcəsi	məbləğ	orta % dərəcəsi	məbləğ	orta % dərəcəsi	məbləğ	orta % dərəcəsi
Azərbaycan Respublikası	11,928,495	3.39%	7,299,538	4.95%	4,628,957	0.92%	3,428,403	0.08%	2,289,586	0.01%	3,871,135	9.26%	2,339,371	1.82%
<i>o cümlədən:</i>														
Bakı iqtisadi rayonu	10,624,854	3.23%	6,122,056	4.92%	4,502,798	0.93%	2,900,440	0.08%	2,220,679	0.01%	3,221,615	9.28%	2,282,119	1.83%
Naxçıvan iqtisadi rayonu	57,619	2.41%	54,002	2.56%	3,618	0.08%	40,012	0.44%	2,747	0.00%	13,989	8.64%	871	0.32%
Abşeron-Xızı iqtisadi rayonu	377,158	5.65%	326,260	6.44%	50,898	0.62%	96,504	0.00%	29,904	0.00%	229,756	9.14%	20,994	1.50%
Dağlıq Şirvan iqtisadi rayonu	34,308	3.63%	31,073	3.94%	3,236	0.74%	17,400	0.01%	1,462	0.00%	13,673	8.93%	1,774	1.35%
Gəncə-Daşkəsən iqtisadi rayonu	182,640	5.29%	163,568	5.80%	19,072	0.94%	65,765	0.15%	8,964	0.00%	97,803	9.59%	10,108	1.78%
Qarabağ iqtisadi rayonu	76,021	3.87%	73,311	3.99%	2,709	0.58%	41,870	0.00%	1,516	0.00%	31,441	9.31%	1,194	1.32%
Qazax-Tovuz iqtisadi rayonu	93,577	4.50%	86,790	4.79%	6,788	0.68%	43,777	0.01%	3,592	0.00%	43,013	9.66%	3,196	1.44%
Quba-Xaçmaz iqtisadi rayonu	99,534	5.13%	90,308	5.59%	9,226	0.60%	35,587	0.01%	4,998	0.00%	54,721	9.23%	4,228	1.31%
Lənkəran-Astara iqtisadi rayonu	105,564	4.80%	99,192	5.06%	6,372	0.73%	45,746	0.01%	3,236	0.00%	53,446	9.39%	3,136	1.49%
Mərkəzi Aran iqtisadi rayonu	94,598	4.18%	87,109	4.50%	7,489	0.54%	42,914	0.01%	3,254	0.00%	44,195	8.85%	4,235	0.95%
Mil-Muğan iqtisadi rayonu	38,509	2.74%	36,475	2.89%	2,034	0.18%	23,433	0.00%	968	0.00%	13,042	8.07%	1,066	0.35%
Şəki-Zaqatala iqtisadi rayonu	90,573	3.46%	80,212	3.87%	10,360	0.35%	45,650	0.01%	5,942	0.00%	34,562	8.95%	4,418	0.82%
Şərqi Zəngəzur iqtisadi rayonu	-	-	-	-	-	-	-	-	-	-	-	-	-	-
Şirvan-Salyan iqtisadi rayonu	53,540	3.39%	49,184	3.63%	4,357	0.68%	29,305	0.17%	2,324	0.00%	19,879	8.74%	2,033	1.45%

Mənbə: Azərbaycan Respublikasının Mərkəzi Bankı

Cədvəl 2.15. Mərkəzi Bankın məcburi ehtiyat normaları, %-lə

Fəaliyyət müddəti	Hüquqi şəxslərdən cəlb edilmiş vəsaitlər üzrə		Qeyri-rezident bank və maliyyə təşkilatlarından, o cümlədən beynəlxalq maliyyə təşkilatlarından cəlb edilmiş vəsaitlər üzrə		Fiziki şəxslərdən cəlb edilmiş vəsaitlər üzrə	
	milli valyutada	xarici valyutada	milli valyutada	xarici valyutada	milli valyutada	xarici valyutada
01.05.1993 - 30.05.1993						
- Tələb olunanadək	15	15	-	-	15	15
- 1 aydan - 1 ilədək	12	12	-	-	12	12
- 1 ildən - 3 ilədək	10	10	-	-	10	10
- 3 ildən yuxarı	8	8	-	-	8	8
31.05.1993 - 19.12.1993	12	5	-	-	12	5
20.12.1993 - 30.04.1994	12	25	-	-	12	25
01.05.1994 - 30.06.1994	12	5	-	-	12	5
01.07.1994 - 31.12.1994	18	5	-	-	18	5
01.01.1995 - 31.03.1995	12	12	-	-	12	12
01.04.1995 - 28.02.1997	15	15	-	-	15	15
01.03.1997 - 01.11.1999	12	12	-	-	12	12
02.11.1999 - 31.12.2002	10	10	-	-	10	10
01.01.2003 - 31.01.2006						
- 1 ilədək	10	10	-	-	10	10
01.02.2006- 15.07.2008	10	10	-	-	10	10
16.07.2008- 13.10.2008	12	12	5	5	12	12
14.10.2008- 30.11.2008	9	9	0	0	9	9
01.12.2008- 31.01.2009	6	6	0	0	6	6
01.02.2009- 01.03.2009	3	3	0	0	3	3
01.03.2009- 01.01.2011	0.5	0.5	0	0	0.5	0.5
01.01.2011- 01.05.2011	0.5	0.5	0.5	0.5	0.5	0.5
01.05.2011- 01.07.2011	2	2	2	2	2	2
01.07.2011- 31.01.2012	2	3	2	3	2	3
01.02.2012- 31.07.2014	3	3	3	3	3	3
01.08.2014- 28.02.2015	2	2	2	2	2	2
01.03.2015- 02.03.2016	0.5	0.5	0.5	0.5	0.5	0.5
03.03.2016- 31.07.2022	0.5	1	0	0	0.5	1
01.08.2022-31.12.2022	4	5	0	0	4	5
01.01.2023 tarixindən	5 (1 mlrd. manatadək olan depozitlər üçün) 10 (1 mlrd. manatdan çox olan depozitlər üçün)	6 (750 mln. manatadək olan depozitlər üçün) 12 (750 mln. manatdan çox olan depozitlər üçün)	0	0	5	6

Mənbə: Azərbaycan Respublikasının Mərkəzi Bankı

Cədvəl 2.16. Manatın xarici valyutalara qarşı rəsmi orta məzənnəsi

İl, ay	manat																				
	ABŞ dolları	AVRO	Avstraliya dolları	BƏƏ dirhemi	Çin yuani	Danimarka kronu	Honkong dolları	İngilis funt sterlinqi	İran riali**	İsveç kronu	İsveçə frankı	İsrail shekeli	Kanada dolları	Kuveyt dinarı	Livan funtu**	Misir funtu	Norveç kronu	Poşa zlotası	Sinqapur dolları	Türk lirası*	Yapon yenii**
2014	0.7844	1.0430	0.7078	0.2135	0.1273	0.1399	0.1011	1.2929	0.0031	0.1147	0.8586	0.2198	0.7107	2.7560	0.0520	0.1108	0.1249	0.2492	0.6192	0.3590	0.7432
2015	1.0261	1.1381	0.7705	0.2794	0.1632	0.1526	0.1324	1.5694	0.0036	0.1217	1.0657	0.2644	0.8025	3.4073	0.0681	0.1330	0.1272	0.2721	0.7462	0.3768	0.8475
2016	1.5959	1.7659	1.1879	0.4345	0.2402	0.2372	0.2056	2.1613	0.0050	0.1865	1.6203	0.4158	1.2054	5.2804	0.1058	0.1694	0.1902	0.4049	1.1557	0.5288	1.4713
2017	1.7212	1.9423	1.3189	0.4686	0.2547	0.2611	0.2209	2.2161	0.0045	0.2016	1.7478	0.4783	1.3264	5.6729	0.1140	0.0966	0.2082	0.4561	1.2461	0.4725	1.5340
2018	1.7000	2.0093	1.2719	0.4628	0.2574	0.2696	0.2169	2.2708	0.0040	0.1960	1.7390	0.4736	1.3127	5.6278	0.1124	0.0954	0.2092	0.4719	1.2609	0.3632	1.5402
2019	1.7000	1.9037	1.1821	0.4628	0.2462	0.2550	0.2170	2.1714	0.0040	0.1799	1.7105	0.4770	1.2812	5.5947	0.1125	0.1011	0.1934	0.4430	1.2463	0.2999	1.5594
2020	1.7000	1.9398	1.1735	0.4628	0.2465	0.2602	0.2192	2.1816	0.0040	0.1851	1.8118	0.4945	1.2683	5.5419	0.1124	0.1075	0.1811	0.4367	1.2327	0.2446	1.5924
2021	1.7000	2.0125	1.2782	0.4628	0.2635	0.2706	0.2187	2.3391	0.0040	0.1984	1.8606	0.5265	1.3563	5.6334	0.1124	0.1083	0.1980	0.4411	1.2655	0.1979	1.5498
01	1.7000	2.0713	1.3118	0.4628	0.2625	0.2785	0.2193	2.3171	0.0040	0.2053	1.9180	0.5274	1.3354	5.6026	0.1124	0.1082	0.1996	0.4568	1.2818	0.2300	1.6387
02	1.7000	2.0559	1.3173	0.4628	0.2631	0.2765	0.2193	2.3562	0.0040	0.2038	1.8940	0.5196	1.3385	5.6173	0.1123	0.1085	0.1998	0.4571	1.2800	0.2393	1.6134
03	1.7000	2.0280	1.3151	0.4628	0.2615	0.2727	0.2190	2.3639	0.0040	0.1997	1.8332	0.5141	1.3533	5.6238	0.1123	0.1083	0.1997	0.4414	1.2671	0.2264	1.5649
04	1.7000	2.0306	1.3076	0.4628	0.2605	0.2730	0.2188	2.3513	0.0040	0.1996	1.8395	0.5180	1.3586	5.6360	0.1124	0.1083	0.2023	0.4448	1.2730	0.2080	1.5582
05	1.7000	2.0669	1.3222	0.4628	0.2643	0.2780	0.2189	2.3886	0.0040	0.2039	1.8849	0.5225	1.4005	5.6478	0.1123	0.1085	0.2053	0.4563	1.2799	0.2037	1.5603
06	1.7000	2.0486	1.3000	0.4628	0.2646	0.2755	0.2190	2.3859	0.0040	0.2026	1.8733	0.5227	1.3918	5.6487	0.1123	0.1085	0.2020	0.4553	1.2754	0.1971	1.5441
07	1.7000	2.0101	1.2626	0.4628	0.2626	0.2703	0.2188	2.3478	0.0040	0.1971	1.8511	0.5196	1.3584	5.6492	0.1120	0.1083	0.1939	0.4411	1.2553	0.1976	1.5410
08	1.7000	2.0009	1.2406	0.4628	0.2624	0.2691	0.2184	2.3455	0.0040	0.1958	1.8590	0.5270	1.3490	5.6515	0.1124	0.1082	0.1918	0.4379	1.2541	0.2003	1.5472
09	1.7000	2.0033	1.2458	0.4628	0.2633	0.2694	0.2185	2.3389	0.0040	0.1970	1.8441	0.5302	1.3432	5.6503	0.1124	0.1082	0.1964	0.4389	1.2623	0.1993	1.5438
10	1.7000	1.9728	1.2571	0.4628	0.2647	0.2652	0.2185	2.3255	0.0040	0.1961	1.8410	0.5290	1.3649	5.6354	0.1124	0.1082	0.2005	0.4293	1.2582	0.1849	1.5039
11	1.7000	1.9391	1.2412	0.4628	0.2660	0.2607	0.2182	2.2865	0.0040	0.1931	1.8430	0.5450	1.3530	5.6244	0.1125	0.1081	0.1947	0.4175	1.2522	0.1609	1.4891
12	1.7000	1.9222	1.2166	0.4628	0.2670	0.2585	0.2180	2.2624	0.0040	0.1873	1.8465	0.5426	1.3285	5.6144	0.1125	0.1081	0.1895	0.4164	1.2469	0.1274	1.4935
2022	1.7000	1.7929	1.1821	0.4628	0.2531	0.2410	0.2171	2.1052	0.0040	0.1688	1.7825	0.5073	1.3078	5.5500	0.1124	0.0907	0.1777	0.3832	1.2338	0.1043	1.3039
01	1.7000	1.9247	1.2209	0.4628	0.2674	0.2587	0.2182	2.3046	0.0040	0.1860	1.8506	0.5423	1.3453	5.6200	0.1125	0.1081	0.1924	0.4225	1.2585	0.1261	1.4806
02	1.7000	1.9281	1.2172	0.4628	0.2679	0.2591	0.2180	2.3013	0.0040	0.1827	1.8422	0.5290	1.3361	5.6191	0.1126	0.1082	0.1917	0.4235	1.2623	0.1248	1.4751
03	1.7000	1.8757	1.2506	0.4628	0.2680	0.2521	0.2174	2.2386	0.0040	0.1776	1.8281	0.5243	1.3414	5.5962	0.1126	0.1062	0.1920	0.3954	1.2515	0.1167	1.4430
04	1.7000	1.8415	1.2559	0.4628	0.2647	0.2476	0.2168	2.2055	0.0040	0.1783	1.8023	0.5255	1.3487	5.5716	0.1125	0.0923	0.1914	0.3962	1.2459	0.1156	1.3482
05	1.7000	1.7968	1.2000	0.4628	0.2534	0.2415	0.2166	2.1158	0.0040	0.1712	1.7366	0.5039	1.3242	5.5473	0.1125	0.0922	0.1772	0.3862	1.2297	0.1094	1.3194
06	1.7000	1.7991	1.1974	0.4628	0.2540	0.2419	0.2166	2.1010	0.0040	0.1699	1.7541	0.4994	1.3278	5.5446	0.1126	0.0908	0.1748	0.3875	1.2289	0.0999	1.2717
07	1.7000	1.7343	1.1659	0.4628	0.2525	0.2330	0.2166	2.0417	0.0040	0.1639	1.7562	0.4908	1.3137	5.5298	0.1127	0.0900	0.1701	0.3639	1.2190	0.0977	1.2465
08	1.7000	1.7227	1.1844	0.4628	0.2501	0.2316	0.2167	2.0398	0.0040	0.1641	1.7777	0.5164	1.3176	5.5350	0.1125	0.0889	0.1753	0.3652	1.2291	0.0943	1.2591
09	1.7000	1.6865	1.1387	0.4628	0.2425	0.2268	0.2166	1.9310	0.0040	0.1564	1.7476	0.4940	1.2794	5.4998	0.1125	0.0878	0.1664	0.3562	1.2042	0.0929	1.1901
10	1.7000	1.6719	1.0832	0.4628	0.2365	0.2248	0.2166	1.9187	0.0040	0.1527	1.7107	0.4804	1.2409	5.4821	0.1124	0.0848	0.1608	0.3479	1.1937	0.0915	1.1571
11	1.7000	1.7335	1.1231	0.4628	0.2371	0.2330	0.2171	1.9948	0.0040	0.1593	1.7604	0.4886	1.2667	5.5097	0.1121	0.0697	0.1678	0.3690	1.2258	0.0914	1.1957
12	1.7000	1.7997	1.1474	0.4629	0.2434	0.2420	0.2183	2.0697	0.0040	0.1639	1.8234	0.4927	1.2519	5.5447	0.1120	0.0689	0.1723	0.3846	1.2574	0.0911	1.2600
2023																					
01	1.7000	1.8303	1.1789	0.4628	0.2499	0.2461	0.2175	2.0764	0.0040	0.1634	1.8395	0.4937	1.2650	5.5606	0.1120	0.0598	0.1710	0.3894	1.2812	0.0905	1.3017

* 01.01.2006 tarixinə kimi 1000 valyuta vahidi

** 01.01.2005 tarixindən etibarən 100 valyuta vahidi

Mənbə: Azərbaycan Respublikasının Mərkəzi Ban

Cədvəl 2.16. Manatın xarici valyutalara qarşı rəsmi orta məzənnəsi (davamı)

İl, ay	manat																						
	Belarus rublu***	Gürcü lirası	Qazaxıstan tenqesi	Qırğız somu	Moldova leyi	Özbək somu**	Rusiya rublu	Tacik somonisi	Türkmən manatı**	Ukrayna qırvınası	Argentina pesosu	Braziliya rialı	Hindistan rupisi	İndoneziya rupiası	Meksika pesosu	Səudiyyə Ərəbistanı rialı	CAR randı	Cənubi Koreya vonu	Yeni Zelandiya dolları	Çexiya kronu	Malayziya Ringqiti	Çil pesosu	Tayvan dolları
2014	0.0077	0.4453	0.0044	0.0147	0.0563	0.0341	0.0208	0.1582	0.2752	0.0678	0.0970	0.3344	0.0129	0.0066	0.0590	0.2091	0.0724	0.0745	0.6513	0.0379	0.2398	0.1377	0.0259
2015	0.0065	0.4515	0.0048	0.0160	0.0549	0.0399	0.0170	0.1672	0.2945	0.0471	0.1109	0.3107	0.0160	0.0077	0.0646	0.2736	0.0805	0.0907	0.7167	0.0417	0.2633	0.1570	0.0323
2016	0.4249	0.6758	0.0047	0.0228	0.0803	0.0539	0.0239	0.2041	0.4654	0.0625	0.1082	0.4607	0.0237	0.0120	0.0855	0.4255	0.1090	0.1376	1.1138	0.0653	0.3850	0.2362	0.0495
2017	0.8913	0.6859	0.0053	0.0250	0.0935	0.0389	0.0295	0.2007	0.4923	0.0647	0.1044	0.5391	0.0264	0.0129	0.0911	0.4589	0.1293	0.1522	1.2229	0.0738	0.4003	0.2654	0.0565
2018	0.8351	0.6719	0.0049	0.0247	0.1012	0.0209	0.0272	0.1860	0.4857	0.0626	0.0652	0.4688	0.0249	0.0120	0.0885	0.4533	0.1293	0.1547	1.1778	0.0784	0.4217	0.2657	0.0564
2019	0.8130	0.6050	0.0044	0.0240	0.0968	0.0192	0.0263	0.1784	0.4857	0.0660	0.0364	0.4319	0.0242	0.0120	0.0883	0.4533	0.1178	0.1460	1.1205	0.0742	0.4104	0.2426	0.0550
2020	0.7001	0.5479	0.0041	0.0221	0.0982	0.0169	0.0237	0.1651	0.4857	0.0633	0.0244	0.3332	0.0230	0.0117	0.0796	0.4530	0.1039	0.1443	1.1054	0.0734	0.4047	0.2151	0.0577
2021	0.6703	0.5288	0.0040	0.0201	0.0962	0.0160	0.0231	0.1505	0.4857	0.0624	0.0179	0.3158	0.0230	0.0119	0.0839	0.4532	0.1152	0.1487	1.2036	0.0784	0.4104	0.2248	0.0609
01	0.6625	0.5160	0.0040	0.0203	0.0983	0.0163	0.0229	0.1505	0.4857	0.0603	0.0198	0.3188	0.0232	0.0121	0.0853	0.4532	0.1125	0.1546	1.2232	0.0792	0.4208	0.2353	0.0607
02	0.6531	0.5141	0.0041	0.0202	0.0975	0.0162	0.0229	0.1506	0.4857	0.0610	0.0192	0.3138	0.0234	0.0121	0.0837	0.4532	0.1150	0.1528	1.2313	0.0794	0.4200	0.2353	0.0608
03	0.6530	0.5105	0.0040	0.0200	0.0961	0.0162	0.0229	0.1505	0.4857	0.0613	0.0187	0.3022	0.0233	0.0118	0.0821	0.4533	0.1137	0.1503	1.2195	0.0775	0.4141	0.2349	0.0602
04	0.6513	0.4954	0.0039	0.0201	0.0947	0.0162	0.0223	0.1503	0.4857	0.0609	0.0184	0.3048	0.0228	0.0117	0.0847	0.4533	0.1179	0.1519	1.2100	0.0783	0.4122	0.2400	0.0601
05	0.6722	0.5035	0.0040	0.0202	0.0958	0.0161	0.0230	0.1503	0.4857	0.0616	0.0181	0.3209	0.0232	0.0119	0.0852	0.4533	0.1209	0.1515	1.2311	0.0808	0.4121	0.2395	0.0609
06	0.6749	0.5379	0.0040	0.0201	0.0955	0.0161	0.0234	0.1503	0.4857	0.0624	0.0179	0.3379	0.0231	0.0119	0.0849	0.4533	0.1224	0.1515	1.2094	0.0805	0.4111	0.2335	0.0612
07	0.6702	0.5437	0.0040	0.0201	0.0943	0.0160	0.0230	0.1503	0.4857	0.0625	0.0177	0.3305	0.0228	0.0117	0.0852	0.4532	0.1172	0.1487	1.1878	0.0785	0.4051	0.2261	0.0607
08	0.6776	0.5460	0.0040	0.0201	0.0959	0.0160	0.0231	0.1505	0.4857	0.0635	0.0175	0.3233	0.0229	0.0118	0.0847	0.4533	0.1149	0.1463	1.1848	0.0786	0.4028	0.2178	0.0610
09	0.6796	0.5460	0.0040	0.0201	0.0963	0.0159	0.0233	0.1506	0.4857	0.0636	0.0173	0.3234	0.0231	0.0119	0.0850	0.4533	0.1169	0.1451	1.2019	0.0789	0.4082	0.2168	0.0614
10	0.6909	0.5419	0.0040	0.0201	0.0974	0.0159	0.0238	0.1508	0.4857	0.0645	0.0171	0.3070	0.0227	0.0120	0.0830	0.4532	0.1142	0.1438	1.1979	0.0774	0.4082	0.2088	0.0609
11	0.6863	0.5421	0.0040	0.0201	0.0965	0.0158	0.0234	0.1509	0.4857	0.0642	0.0170	0.3060	0.0228	0.0119	0.0814	0.4532	0.1093	0.1435	1.1918	0.0763	0.4066	0.2088	0.0611
12	0.6719	0.5488	0.0039	0.0201	0.0958	0.0157	0.0230	0.1508	0.4857	0.0625	0.0167	0.3006	0.0225	0.0119	0.0812	0.4530	0.1071	0.1437	1.1544	0.0761	0.4037	0.2003	0.0613
2022	0.6493	0.5854	0.0037	0.0202	0.0902	0.0154	0.0252	0.1548	0.4857	0.0528	0.0134	0.3296	0.0217	0.0115	0.0845	0.4528	0.1043	0.1321	1.0820	0.0730	0.3871	0.1956	0.0572
01	0.6589	0.5520	0.0039	0.0201	0.0947	0.0157	0.0223	0.1509	0.4857	0.0607	0.0164	0.3062	0.0228	0.0118	0.0829	0.4530	0.1094	0.1422	1.1475	0.0785	0.4060	0.2068	0.0614
02	0.6522	0.5652	0.0039	0.0201	0.0946	0.0157	0.0217	0.1510	0.4857	0.0595	0.0160	0.3269	0.0227	0.0118	0.0830	0.4531	0.1117	0.1418	1.1344	0.0789	0.4060	0.2104	0.0610
03	0.6186	0.5251	0.0034	0.0171	0.0923	0.0153	0.0155	0.1462	0.4857	0.0565	0.0156	0.3386	0.0224	0.0119	0.0823	0.4531	0.1130	0.1395	1.1653	0.0750	0.4050	0.2124	0.0600
04	0.6186	0.5553	0.0037	0.0197	0.0923	0.0151	0.0211	0.1355	0.4857	0.0574	0.0151	0.3593	0.0223	0.0118	0.0847	0.4533	0.1135	0.1378	1.1517	0.0754	0.3988	0.2087	0.0584
05	0.6186	0.5744	0.0039	0.0205	0.0901	0.0153	0.0263	0.1372	0.4857	0.0574	0.0145	0.3432	0.0220	0.0117	0.0847	0.4532	0.1070	0.1341	1.0901	0.0727	0.3880	0.2005	0.0575
06	0.6186	0.5770	0.0038	0.0210	0.0891	0.0155	0.0294	0.1478	0.4857	0.0577	0.0139	0.3387	0.0218	0.0116	0.0852	0.4531	0.1078	0.1332	1.0829	0.0728	0.3863	0.1983	0.0574
07	0.6416	0.5981	0.0036	0.0211	0.0884	0.0156	0.0287	0.1602	0.4857	0.0540	0.0133	0.3170	0.0214	0.0113	0.0829	0.4527	0.1013	0.1301	1.0540	0.0705	0.3830	0.1791	0.0569
08	0.6735	0.6126	0.0036	0.0207	0.0883	0.0156	0.0280	0.1653	0.4857	0.0464	0.0126	0.3302	0.0214	0.0114	0.0844	0.4525	0.1020	0.1290	1.0668	0.0702	0.3807	0.1884	0.0565
09	0.6735	0.5971	0.0036	0.0208	0.0878	0.0155	0.0283	0.1658	0.4857	0.0462	0.0119	0.3257	0.0212	0.0113	0.0847	0.4523	0.0969	0.1221	1.0115	0.0687	0.3747	0.1850	0.0545
10	0.6708	0.6112	0.0036	0.0207	0.0877	0.0153	0.0276	0.1645	0.4857	0.0461	0.0112	0.3224	0.0206	0.0110	0.0850	0.4524	0.0939	0.1192	0.9686	0.0682	0.3622	0.1784	0.0532
11	0.6731	0.6239	0.0037	0.0202	0.0885	0.0152	0.0278	0.1668	0.4857	0.0461	0.0105	0.3225	0.0208	0.0109	0.0874	0.4523	0.0973	0.1251	1.0315	0.0711	0.3689	0.1853	0.0541
12	0.6734	0.6334	0.0036	0.0200	0.0880	0.0151	0.0259	0.1668	0.4857	0.0460	0.0099	0.3244	0.0206	0.0109	0.0869	0.4521	0.0984	0.1315	1.0795	0.0742	0.3851	0.1944	0.0554
2023																							
01	0.6735	0.6362	0.0037	0.0199	0.0893	0.0150	0.0242	0.1658	0.4857	0.0461	0.0094	0.3276	0.0208	0.0112	0.0895	0.4526	0.0996	0.1367	1.0871	0.0763	0.3926	0.2057	0.0558

*** 01.01.2005 tarixindən etibarən 100 valyuta vahidi

Mənbə: Azərbaycan Respublikasının Mərkəzi Bankı

Cədvəl 2.16.1. Əsas ticarət tərəfdaşı olan ölkələrin valyutalarının manata qarşı dəyişimi, (ilin əvvəlinə nəzərən %-lə)

Tarix	ABŞ dolları	Avro	İngiltərə funt sterlinqi	Türkiyə lirəsi	Rusiya rublu	Ukrayna qriwnası	Gürcüstan larisı	İran rialı	Qazaxıstan tengəsi	Yaponiya yeni	İsrail şəkeli	Çin yuani	Belarus rublu	Cənubi Koreya vonu	İsveçrə frankı
2020															
03	0.0	-0.3	-5.7	-7.6	-15.4	-10.3	-5.0	0.0	-7.3	1.3	-3.0	-0.1	-12.3	-3.8	2.6
06	0.0	1.3	-4.5	-14.2	-9.4	-11.5	-4.8	0.0	-4.6	1.5	0.5	-1.0	-11.6	-2.9	3.4
09	0.0	6.1	-1.1	-22.3	-17.0	-15.7	-8.7	0.0	-9.6	3.4	1.6	3.0	-19.3	-0.4	7.6
12	0.0	9.5	2.5	-24.3	-15.1	-16.1	-11.8	0.0	-8.3	5.2	7.0	7.3	-17.6	7.2	10.7
2021															
01	0.0	0.1	1.4	4.5	-0.3	-0.2	-0.3	0.0	-0.2	0.0	0.8	1.0	-0.3	-0.5	0.3
02	0.0	-0.7	3.1	8.7	-0.4	1.0	-0.7	0.0	0.5	-1.5	-0.7	1.2	-1.7	-1.6	-1.0
03	0.0	-2.0	3.4	2.9	-0.2	1.4	-1.4	0.0	-0.2	-4.5	-1.8	0.6	-1.7	-3.2	-4.2
04	0.0	-1.9	2.9	-5.5	-2.8	0.8	-4.3	0.0	-2.7	-4.9	-1.0	0.2	-2.0	-2.2	-3.8
05	0.0	-0.1	4.5	-7.4	0.1	1.9	-2.8	0.0	-1.4	-4.7	-0.2	1.7	1.2	-2.5	-1.5
06	0.0	-1.0	4.4	-10.5	2.0	3.2	3.9	0.0	-1.4	-5.7	-0.1	1.8	1.6	-2.5	-2.1
07	0.0	-2.9	2.7	-10.2	0.2	3.5	5.0	0.0	-1.4	-5.9	-0.7	1.0	0.9	-4.3	-3.2
08	0.0	-3.3	2.6	-9.0	0.5	5.1	5.5	0.0	-1.4	-5.5	0.7	1.0	2.0	-5.8	-2.8
09	0.0	-3.2	2.3	-9.4	1.6	5.3	5.5	0.0	-1.4	-5.7	1.3	1.3	2.3	-6.6	-3.6
10	0.0	-4.7	1.8	-16.0	3.7	6.7	4.7	0.0	-1.4	-8.2	1.1	1.8	4.0	-7.5	-3.8
11	0.0	-6.3	0.0	-26.9	1.7	6.3	4.7	0.0	-2.4	-9.1	4.1	2.3	3.3	-7.6	-3.7
12	0.0	-7.1	-1.0	-42.1	0.3	3.5	6.0	0.0	-3.8	-8.8	3.7	2.7	1.1	-7.5	-3.5
2022															
01	0.0	0.1	1.9	-1.0	-3.3	-2.9	0.6	0.0	0.0	-0.9	-0.1	0.2	-1.9	-1.0	0.2
02	0.0	0.3	1.7	-2.1	-5.7	-4.9	3.0	0.0	-0.2	-1.2	-2.5	0.4	-2.9	-1.3	-0.2
03	0.0	-2.4	-1.0	-8.4	-32.5	-9.7	-4.3	0.0	-12.9	-3.4	-3.4	0.4	-7.9	-2.9	-1.0
04	0.0	-4.2	-2.5	-9.3	-8.2	-8.2	1.2	0.0	-4.2	-9.7	-3.2	-0.8	-7.9	-4.1	-2.4
05	0.0	-6.5	-6.5	-14.2	14.0	-8.2	4.7	0.0	1.0	-11.7	-7.1	-5.1	-7.9	-6.7	-5.9
06	0.0	-6.4	-7.1	-21.6	27.8	-7.8	5.1	0.0	-2.1	-14.9	-8.0	-4.9	-7.9	-7.3	-5.0
07	0.0	-9.8	-9.8	-23.4	24.5	-13.6	9.0	0.0	-8.6	-16.5	-9.5	-5.4	-4.5	-9.5	-4.9
08	0.0	-10.4	-9.8	-26.0	21.5	-25.7	11.6	0.0	-7.6	-15.7	-4.8	-6.3	0.2	-10.2	-3.7
09	0.0	-12.3	-14.6	-27.1	22.7	-26.1	8.8	0.0	-8.1	-20.3	-9.0	-9.2	0.2	-15.0	-5.4
10	0.0	-13.0	-15.2	-28.2	19.7	-26.3	11.4	0.0	-7.9	-22.5	-11.5	-11.4	-0.2	-17.0	-7.4
11	0.0	-9.8	-11.8	-28.3	20.7	-26.2	13.7	0.0	-5.6	-19.9	-9.9	-11.2	0.2	-12.9	-4.7
12	0.0	-6.4	-8.5	-28.5	12.3	-26.4	15.4	0.0	-6.9	-15.6	-9.2	-8.8	0.2	-8.5	-1.3
2023															
01	0.0	1.7	0.3	-0.7	-6.3	0.2	0.5	0.0	1.9	3.3	0.2	2.6	0.0	4.0	0.9

Qeyd: Valyuta məzənnələri aylıq orta götürülmüşdür
Mənbə: Azərbaycan Respublikasının Mərkəzi Bankı

3. Maliyyə bazarı

Cədvəl 3.1. Mərkəzi Bankın monetar əməliyyatlarının həcmi və faiz dərəcələri (dövrün sonuna)

Tarix	Notlar					Repo hərrac 7 gün		Əks Repo hərrac 7 gün		Əks Repo 1 gün		Depozit 1 gün		Yenidən maliyyələşdirmə	
	28 günlük notlar üzrə % dərəcəsi	84 günlük not % dərəcəsi	168 günlük not % dərəcəsi	252 günlük not % dərəcəsi	Həcm	Faiz dərəcəsi	Həcm	Faiz dərəcəsi	Həcm	Faiz dəhlizinin yuxarı həddi	Həcm	Faiz dəhlizinin aşağı həddi	Həcm	Uçot faiz dərəcəsi	Həcm
2017	14.29	0.0	0.0	0.0	925.6	-	-	-	-	18.00	-	-	-	15.00	923.7
2018	9.34	-	-	-	1,008.3	-	-	-	-	11.75	-	-	-	9.75	726.6
2019	5.76	-	-	-	700.0	-	-	-	-	9.25	-	-	-	7.50	681.7
2020	5.76	-	-	-	650.0	-	-	-	-	6.75	-	-	-	6.25	1,025.5
2021	6.01	-	-	-	200.0	-	-	-	-	8.25	-	-	-	7.25	977.0
03	5.76	-	-	-	820.0	-	-	-	-	6.75	-	-	-	6.25	1,072.4
06	5.76	-	-	-	520.0	-	-	-	-	6.75	-	-	-	6.25	1,078.1
09	6.01	-	-	-	300.0	-	-	-	-	7.00	-	-	-	6.50	1,054.0
12	6.01	-	-	-	200.0	-	-	-	-	8.25	-	-	-	7.25	977.0
2022	6.17	6.2	8.0	8.4	1,338.6	-	-	-	-	9.25	-	6.25	476.5	8.25	835.4
01	6.01	-	-	-	430.0	-	-	-	-	9.00	-	-	-	7.50	965.1
02	6.01	3.4	4.0	-	850.0	-	-	-	-	9.00	-	-	-	7.50	963.0
03	6.26	3.4	4.0	-	810.0	-	-	-	-	9.25	-	-	-	7.75	963.0
04	6.26	3.0	3.0	3.0	710.0	-	-	-	-	9.25	-	-	-	7.75	971.5
05	6.26	2.9	3.0	3.0	780.0	-	-	-	-	9.25	-	-	-	7.75	936.4
06	-	-	3.5	3.8	750.0	-	-	-	-	9.25	-	-	-	7.75	926.5
07	-	-	-	-	630.0	-	-	-	-	9.25	-	-	-	7.75	920.9
08	-	-	-	-	570.0	-	-	-	-	9.25	-	-	-	7.75	918.2
09	-	-	-	-	510.0	-	-	-	-	9.25	-	4.00	424.7	7.75	914.4
10	3.39	4.0	4.3	4.6	900.0	-	-	-	-	9.25	-	5.00	483.3	8.00	912.1
11	3.42	4.0	4.1	4.6	1,170.0	-	-	-	-	9.25	-	5.00	486.8	8.00	845.5
12	6.17	6.2	8.0	8.4	1,338.6	-	-	-	-	9.25	-	6.25	476.5	8.25	835.4
2023															
01	6.71	8.0	8.6	9.3	1,401.1	-	-	-	-	9.50	-	6.75	483.0	8.50	833.3

Mənbə: Azərbaycan Respublikasının Mərkəzi Bankı

Cədvəl 3.2. Müddətli depozit və kreditlər üzrə orta faiz dərəcələri

Tarix	Müddətli depozit və əmanətlər üzrə										Verilmiş kreditlər üzrə			
	Orta faiz dərəcəsi	Hüquqi şəxslər	Fiziki şəxslər	1 aya qədər	1 aydan 3 aya qədər	3 aydan 6 aya qədər	6 aydan 9 aya qədər	9 aydan 1 ilə qədər	1 ildən 5 ilə qədər	5 ildən artıq	Orta faiz dərəcəsi	Hüquqi şəxslər	Fiziki şəxslər	1 aya qədər
01/01/2020														
Manatla	9.27	4.71	9.68	7.77	3.02	4.90	5.97	9.37	9.35	11.58	13.92	8.80	16.63	10.29
Xarici valyuta ilə	1.84	1.10	2.40	0.20	1.00	0.81	1.00	1.46	2.59	4.56	5.90	5.33	8.01	5.87
01/01/2021														
Manatla	8.62	5.92	9.00	7.39	4.75	8.92	5.73	8.59	8.82	8.99	13.69	9.27	16.09	10.18
Xarici valyuta ilə	1.71	1.05	2.15	0.13	1.14	0.89	0.88	1.03	1.99	4.39	5.21	4.98	6.53	5.27
01/01/2022														
Manatla	8.59	5.32	9.11	5.20	4.27	4.63	6.48	8.80	8.42	10.13	14.33	9.98	16.44	11.05
Xarici valyuta ilə	1.48	0.99	1.81	3.67	1.05	0.44	0.63	1.04	1.64	3.67	4.80	4.71	5.45	6.34
01/02/2022														
Manatla	8.62	5.43	9.12	5.02	3.75	5.64	6.34	8.79	8.38	10.53	14.38	10.05	16.43	10.92
Xarici valyuta ilə	1.48	0.99	1.79	5.05	0.95	0.49	0.71	1.04	1.64	3.49	4.80	4.71	5.44	8.06
01/03/2022														
Manatla	8.65	5.47	9.13	5.01	4.06	5.82	5.98	8.86	8.37	10.51	14.31	10.08	16.34	10.95
Xarici valyuta ilə	1.47	0.99	1.78	4.53	1.06	0.49	0.66	1.05	1.60	3.66	4.78	4.70	5.37	8.10
01/04/2022														
Manatla	8.73	5.65	9.17	5.74	5.06	5.85	6.58	8.90	8.50	10.49	14.28	10.10	16.29	10.54
Xarici valyuta ilə	1.45	0.97	1.75	4.32	0.94	0.45	0.67	1.01	1.61	3.67	4.76	4.69	5.23	8.14
01/05/2022														
Manatla	8.72	5.66	9.13	6.74	4.66	4.47	6.66	9.03	8.45	10.42	14.24	10.11	16.22	11.21
Xarici valyuta ilə	1.43	1.00	1.69	4.41	0.84	0.46	0.43	1.00	1.56	3.70	4.75	4.68	5.32	7.95
01/06/2022														
Manatla	8.72	5.68	9.14	3.11	5.11	4.44	6.85	9.08	8.41	10.30	14.26	10.20	16.17	11.01
Xarici valyuta ilə	1.43	1.02	1.68	2.88	0.20	0.44	0.45	1.00	1.57	3.66	4.72	4.65	5.28	8.10
01/07/2022														
Manatla	8.65	5.45	9.13	3.39	3.75	4.27	6.81	9.01	8.37	10.35	14.31	10.23	16.23	10.70
Xarici valyuta ilə	1.30	0.81	1.65	2.42	0.20	0.46	0.54	1.01	1.32	4.82	4.77	4.71	5.30	8.13
01/08/2022														
Manatla	8.52	5.06	9.17	3.94	3.66	4.49	4.28	8.96	8.40	10.29	14.34	10.22	16.25	10.49
Xarici valyuta ilə	1.31	0.82	1.66	3.06	0.12	0.45	0.63	1.03	1.33	4.92	4.76	4.71	5.16	8.08
01/09/2022														
Manatla	8.54	5.05	9.19	3.91	2.72	4.29	4.13	8.98	8.42	9.95	14.37	10.17	16.29	10.84
Xarici valyuta ilə	1.31	0.82	1.68	1.86	0.97	0.49	0.63	1.04	1.33	4.84	4.77	4.70	5.29	8.12
01/10/2022														
Manatla	8.57	5.13	9.20	3.65	3.34	4.39	4.25	9.01	8.42	9.90	14.34	10.14	16.28	10.20
Xarici valyuta ilə	1.33	0.82	1.69	0.82	0.64	0.95	0.62	1.09	1.33	4.67	4.78	4.74	5.06	8.10
01/11/2022														
Manatla	8.60	5.10	9.25	4.05	3.21	5.08	4.11	9.01	8.43	9.91	14.29	10.14	16.20	10.61
Xarici valyuta ilə	1.37	0.89	1.73	1.17	0.58	1.20	0.64	1.10	1.39	4.58	4.80	4.78	4.98	8.12
01/12/2022														
Manatla	8.62	5.08	9.31	2.92	2.22	5.08	3.87	9.07	8.52	9.76	14.21	10.02	16.15	9.89
Xarici valyuta ilə	1.40	0.89	1.78	0.68	1.28	2.40	0.68	1.16	1.39	4.59	4.76	4.72	5.01	6.72
01/01/2023														
Manatla	8.60	5.12	9.28	4.16	2.48	4.91	3.89	9.02	8.54	9.74	14.13	9.99	16.04	9.41
Xarici valyuta ilə	1.41	0.91	1.79	0.49	2.41	2.68	0.64	1.17	1.40	4.50	4.85	4.78	5.26	6.96
01/02/2023														
Manatla	8.61	5.32	9.26	4.12	3.15	5.49	4.19	9.03	8.49	9.69	14.24	9.98	16.15	13.27
Xarici valyuta ilə	1.43	0.91	1.82	1.13	2.36	2.63	1.11	1.17	1.42	4.42	4.82	4.77	5.13	7.11

Mənbə: Azərbaycan Respublikasının Mərkəzi Bankı

Cədvəl 3.2. Müddətli depozit və kreditlər üzrə orta faiz dərəcələri (davamı)

Tarix	Verilmiş kreditlər üzrə								Banklararası kreditlər üzrə					
	1 aydan 3 aya qədər	3 aydan 6 aya qədər	6 aydan 9 aya qədər	9 aydan 1 ilə qədər	1 ildən 3 ilə qədər	3 ildən 5 ilə qədər	5 ildən 10 ilə qədər	10 ildən artıq	Orta faiz dərəcəsi	30 gündək	30-90 günlük	90-180 günlük	180-360 günlük	1 ildən yuxarı
01/01/2020														
Manatla	10.96	12.68	14.93	17.54	17.95	17.17	6.11	6.97	8.97	-	-	-	9.07	7.18
Xarici valyuta ilə	8.49	2.58	7.25	5.56	6.59	6.51	5.26	7.83	3.67	-	-	2.50	4.54	3.57
01/01/2021														
Manatla	12.49	11.19	12.60	16.82	16.81	17.74	6.76	6.95	7.19	6.01	-	-	7.58	6.85
Xarici valyuta ilə	8.32	6.20	6.53	5.64	4.82	5.50	4.74	5.25	4.92	-	-	4.50	-	5.00
01/01/2022														
Manatla	11.58	11.67	11.70	16.37	17.07	18.10	7.48	6.96	8.44	-	-	-	7.49	9.31
Xarici valyuta ilə	5.50	5.31	5.28	4.60	4.75	4.81	4.77	5.21	4.50	-	1.85	-	-	5.00
01/02/2022														
Manatla	13.31	11.67	11.90	16.28	17.06	18.12	7.59	6.96	8.44	-	-	-	7.49	9.31
Xarici valyuta ilə	6.08	5.16	5.32	4.55	4.74	4.80	4.76	5.20	4.29	-	1.85	-	-	4.75
01/03/2022														
Manatla	11.46	11.45	12.14	16.10	16.96	17.98	7.62	6.94	8.31	-	-	-	7.36	9.31
Xarici valyuta ilə	5.06	4.88	5.27	4.61	4.71	4.79	4.75	5.19	4.28	-	1.85	-	4.00	4.75
01/04/2022														
Manatla	11.35	11.51	12.12	16.01	16.91	17.92	7.66	6.91	8.31	-	-	-	7.36	9.31
Xarici valyuta ilə	4.91	4.88	5.21	4.62	4.66	4.76	4.74	5.21	2.83	0.50	1.28	-	4.00	4.75
01/05/2022														
Manatla	10.97	11.41	12.09	15.26	16.97	17.85	7.71	6.93	8.28	-	-	-	7.22	9.31
Xarici valyuta ilə	4.97	5.02	4.25	4.63	4.67	4.78	4.71	5.27	3.14	-	1.29	-	4.00	3.94
01/06/2022														
Manatla	11.51	11.22	12.10	15.47	16.87	17.83	7.80	6.93	8.28	-	-	-	7.18	9.31
Xarici valyuta ilə	4.92	5.00	4.01	4.56	4.62	4.78	4.73	5.27	3.13	-	1.29	-	4.00	3.94
01/07/2022														
Manatla	12.23	11.17	11.47	14.66	17.19	17.83	7.86	6.94	8.28	-	-	-	7.18	9.31
Xarici valyuta ilə	5.23	4.95	4.45	4.52	4.74	4.74	4.91	5.27	3.38	-	-	-	2.19	3.77
01/08/2022														
Manatla	14.46	11.08	11.16	14.24	17.24	17.79	7.95	6.90	8.28	-	-	-	7.18	9.31
Xarici valyuta ilə	5.37	4.84	4.42	4.56	4.77	4.67	4.90	5.26	3.39	-	-	-	2.19	3.77
01/09/2022														
Manatla	13.72	11.33	11.21	13.96	17.24	17.82	8.02	6.90	8.45	-	-	-	7.42	9.31
Xarici valyuta ilə	6.52	4.91	4.19	4.59	4.87	4.62	4.91	5.25	3.39	-	-	-	2.19	3.77
01/10/2022														
Manatla	13.17	11.75	11.42	13.51	17.07	17.82	8.06	6.99	8.51	-	-	-	7.71	9.31
Xarici valyuta ilə	6.24	5.09	4.18	4.75	4.86	4.60	4.88	5.23	3.52	-	-	-	2.20	3.94
01/11/2022														
Manatla	11.98	12.01	11.57	13.31	17.04	17.77	8.12	6.95	8.51	-	-	-	7.71	9.31
Xarici valyuta ilə	6.91	5.13	4.60	5.11	4.73	4.59	4.90	5.21	3.84	7.50	-	-	2.19	3.92
01/12/2022														
Manatla	11.98	11.48	11.33	13.19	16.96	17.67	7.97	6.97	8.51	-	-	-	7.71	9.31
Xarici valyuta ilə	5.39	5.55	4.80	5.18	4.81	4.62	4.50	5.22	4.54	6.80	-	-	2.19	3.92
01/01/2023														
Manatla	13.40	11.58	11.13	13.10	16.95	17.59	8.10	6.64	8.70	-	-	6.00	8.33	9.31
Xarici valyuta ilə	5.76	5.83	5.13	5.19	5.19	4.64	4.60	4.60	4.36	7.25	-	-	2.19	3.92
01/02/2023														
Manatla	13.43	11.70	11.12	13.07	16.93	17.62	8.38	6.96	8.70	-	-	6.00	8.33	9.31
Xarici valyuta ilə	5.68	5.91	5.11	5.25	5.10	4.61	4.59	4.53	5.04	6.80	-	3.00	2.40	4.69

Mənbə: Azərbaycan Respublikasının Mərkəzi Bankı

3.2.1. Yeni cəlb olunmuş müddətli depozit və yeni verilmiş kreditlər üzrə orta faiz dərəcələri

Tarix	Müddətli depozit və əmanətlər üzrə orta faiz dərəcəsi	Verilmiş kreditlər üzrə orta faiz dərəcəsi
01/01/2020		
Manatla	8.35	14.67
Xarici valyuta ilə	1.45	5.00
01/01/2021		
Manatla	8.24	15.65
Xarici valyuta ilə	1.15	3.43
01/01/2022		
Manatla	9.07	16.43
Xarici valyuta ilə	1.35	5.06
01/02/2022		
Manatla	6.41	17.55
Xarici valyuta ilə	1.38	4.55
01/03/2022		
Manatla	8.53	16.49
Xarici valyuta ilə	1.40	4.80
01/04/2022		
Manatla	8.72	17.11
Xarici valyuta ilə	1.31	4.71
01/05/2022		
Manatla	8.68	16.34
Xarici valyuta ilə	0.80	4.85
01/06/2022		
Manatla	8.77	16.94
Xarici valyuta ilə	0.95	4.53
01/07/2022		
Manatla	8.15	16.17
Xarici valyuta ilə	0.76	4.44
01/08/2022		
Manatla	7.44	16.67
Xarici valyuta ilə	1.30	4.08
01/09/2022		
Manatla	8.86	17.16
Xarici valyuta ilə	1.62	5.07
01/10/2022		
Manatla	8.95	16.35
Xarici valyuta ilə	1.57	4.63
01/11/2022		
Manatla	8.61	15.87
Xarici valyuta ilə	2.00	4.44
01/12/2022		
Manatla	8.13	15.82
Xarici valyuta ilə	2.43	4.08
01/01/2023		
Manatla	8.35	15.85
Xarici valyuta ilə	1.79	4.69
01/02/2023		
Manatla	7.80	16.43
Xarici valyuta ilə	2.49	4.86

Mənbə: Azərbaycan Respublikasının Mərkəzi Bank

Cədvəl 3.3. Dövlət istiqrazları

Hərracın tarixi	Dİ-lərin dövlət qeydiyyat nömrəsi	Tədvül müddəti (gün)	Ödəmə tarixi	Nominal üzrə (mln. manat)			Gəlirlilik (%)			AukSIONda iştirakçıların sayı
				Emissiyanın həcmi	Təqdim olunmuş sifarişlərin həcmi	Yerləşdirilmiş həcm	min.	maks.	orta ölçülmüş	
18/01/2022	AZ0105002940	728	16/01/2024	5.00	29.96	7.50		3.50	3.50	8
25/01/2022	AZ0108003945	1820	19/01/2027	35.00	136.02	52.50		5.65	5.62	12
01/02/2022	AZ0106004945	1092	28/01/2025	35.00	127.62	52.50		4.75	4.12	9
08/02/2022	AZ0110002950	2548	30/01/2029	20.00	55.89	1.15		6.47	6.47	9
15/02/2022	AZ0108006948	1820	09/02/2027	25.00	103.38	37.50		5.50	5.48	14
22/02/2022	AZ0106007948	1092	18/02/2025	30.00	120.15	45.00		4.44	4.22	9
01/03/2022	AZ0106008946	1092	25/02/2025	60.00	209.78	60.00		4.50	4.48	11
15/03/2022	AZ0108009942	1820	09/03/2027	50.00	166.52	31.99		5.50	5.50	11
05/04/2022	AZ0105010943	728	02/04/2024	10.00	35.60	15.00		4.00	3.84	5
12/04/2022	AZ0106011940	1092	08/04/2025	60.00	198.69	21.36		4.50	4.30	11
19/04/2022	AZ0108012946	1820	13/04/2027	30.00	109.04	30.48		6.00	5.92	10
10/05/2022	AZ0104001935	364	09/05/2023	15.00	95.35	22.50		3.10	3.04	11
17/05/2022	AZ0108013944	1820	11/05/2027	40.00	101.75	39.14		6.49	6.10	11
24/05/2022	AZ0110002950	2548	30/01/2029	10.00	25.02	10.00		7.69	7.57	7
31/05/2022	AZ0106014944	1092	27/05/2025	40.00	163.91	60.00		5.00	4.93	11
07/06/2022	AZ0108015949	1820	01/06/2027	40.00	104.29	56.53		7.00	6.73	12
14/06/2022	AZ0105016940	728	11/06/2024	20.00	101.11	20.00		5.15	5.03	14
28/06/2022	AZ0106017947	1092	24/06/2025	40.00	141.67	40.31		5.90	5.50	12
05/07/2022	AZ0108018943	1820	29/06/2027	30.00	46.25	12.44		7.50	7.34	3
19/07/2022	AZ0105020942	728	16/07/2024	20.00	78.84	20.00		5.45	5.14	15
26/07/2022	AZ0106017947	1092	24/06/2025	40.00	131.46	40.00		5.98	5.88	17
02/08/2022	AZ0108021947	1820	27/07/2027	20.00	31.19	18.87		8.00	7.85	4
09/08/2022	AZ0106022947	1092	05/08/2025	30.00	108.28	39.50		6.39	5.98	19
16/08/2022	AZ0105023946	728	13/08/2024	10.00	66.42	15.00		5.49	5.37	15
23/08/2022	AZ0106017947	1092	24/06/2025	30.00	105.61	45.00		6.43	6.13	18
06/09/2022	AZ0108024941	1820	31/08/2027	10.00	30.70	10.00		7.99	7.74	10
13/09/2022	AZ0106025940	1092	09/09/2025	20.00	57.45	20.00		6.40	6.22	14
20/09/2022	AZ0105026949	728	17/09/2024	10.00	52.04	15.00		5.49	5.34	16
27/09/2022	AZ0106017947	1092	24/06/2025	30.00	87.38	45.00		6.57	6.22	16
04/10/2022	AZ0108027944	1820	28/09/2027	20.00	32.75	14.42		9.00	8.76	7
11/10/2022	AZ0106028944	1092	07/10/2025	50.00	171.17	50.00		7.50	7.41	19
18/10/2022	AZ0105029943	728	15/10/2024	15.00	106.12	15.00		5.49	5.49	16
25/10/2022	AZ0106017947	1092	24/06/2025	30.00	109.65	45.00		7.80	7.49	19
01/11/2022	AZ0108030948	1820	26/10/2027	20.00	48.35	20.00		9.50	9.32	10
15/11/2022	AZ0106031948	1092	11/11/2025	50.00	204.68	75.00		8.25	8.05	16
22/11/2022	AZ0105032947	728	19/11/2024	30.00	138.05	45.00		6.00	5.95	17
22/11/2022	AZ0104001976	364	21/11/2023	100.00	436.03	93.45		4.90	4.25	16
29/11/2022	AZ0104002974	364	28/11/2023	100.00	466.40	150.00		4.50	4.37	15
06/12/2022	AZ0106017947	1092	24/06/2025	25.00	162.94	25.00		7.60	7.56	22
20/12/2022	AZ0104001984	364	19/12/2023	200.00	213.42	200.00		7.25	6.03	14
20/12/2022	AZ0106001990	1092	16/12/2025	150.00	166.43	150.00		10.00	8.82	22
27/12/2022	AZ0104100018	364	26/12/2023	150.00	280.50	120.00		8.49	8.01	23
27/12/2022	AZ0105003997	728	24/12/2024	150.00	137.46	60.00		9.99	9.26	23
29/12/2022	AZ0104102014	306	31/10/2023	500.00	683.13	500.00		4.50	4.50	24
17/01/2023	AZ0201040018	728	14/01/2025	50.00	136.29	50.00		9.27	9.15	17
24/01/2023	AZ0101030010	364	23/01/2024	50.00	167.43	50.00		7.92	7.54	20
31/01/2023	AZ0201040026	1092	27/01/2026	50.00	149.78	50.00		9.99	9.72	22

Mənbə: Bakı Fond Birjası

Cədvəl 3.4. Mərkəzi Bankın qısamüddətli notları

Hərracın tarixi	Notların dövlət qeydiyyat nömrəsi	Tədavül müddəti (gün)	Ödəmə tarixi	Nominal üzrə (mln. manat)				Gəlirlilik (%)			Auksonda iştirakçıların sayı
				Emissiyanın həcmi	Təqdim olunmuş sifarişlərin həcmi	Auksonda yerləşdirilmiş həcm	Hərracdankənar əməliyyatlar	min.	maks.	orta ölçülmüş	
20/10/2022	AZ2019024705	168	06/04/2023	30.00	65.53	30.00	0.00	4.10	4.49	4.39	12
20/10/2022	AZ2020024702	252	29/06/2023	30.00	67.27	30.00	0.00	4.20	4.90	4.69	12
26/10/2022	AZ2021024701	28	23/11/2022	30.00	46.03	30.00	0.00	3.10	3.50	3.39	8
26/10/2022	AZ2022024700	84	18/01/2023	30.00	60.17	30.00	0.00	4.00	4.05	4.01	11
27/10/2022	AZ2023024709	168	13/04/2023	30.00	64.84	30.00	0.00	4.25	4.35	4.32	13
27/10/2022	AZ2024024708	252	06/07/2023	30.00	63.84	30.00	0.00	4.58	4.65	4.63	13
02/11/2022	AZ2025024707	28	30/11/2022	30.00	41.50	30.00	0.00	3.70	4.00	3.85	7
02/11/2022	AZ2026024706	84	25/01/2023	30.00	54.51	30.00	0.00	4.00	4.50	4.34	9
03/11/2022	AZ2027024705	168	20/04/2023	30.00	75.26	30.00	0.00	4.58	4.95	4.78	14
03/11/2022	AZ2028024704	252	13/07/2023	30.00	72.58	30.00	0.00	4.88	5.25	5.11	14
10/11/2022	AZ2029024703	27	07/12/2022	30.00	71.72	30.00	0.00	3.77	3.80	3.79	14
10/11/2022	AZ2030024700	83	01/02/2023	30.00	66.79	30.00	0.00	4.15	4.20	4.19	13
11/11/2022	AZ2031024709	167	27/04/2023	30.00	48.93	30.00	0.00	4.40	4.42	4.41	9
11/11/2022	AZ2032024708	251	20/07/2023	30.00	54.17	30.00	0.00	4.75	4.80	4.78	10
16/11/2022	AZ2033024707	28	14/12/2022	30.00	59.02	30.00	0.00	3.40	3.80	3.59	10
16/11/2022	AZ2034024706	84	08/02/2023	30.00	68.77	30.00	0.00	3.98	4.20	4.05	12
17/11/2022	AZ2035024705	168	04/05/2023	30.00	40.37	30.00	0.00	4.17	4.25	4.23	7
17/11/2022	AZ2036024704	252	27/07/2023	30.00	40.58	30.00	0.00	4.45	4.75	4.67	7
23/11/2022	AZ2037024703	28	21/12/2022	30.00	52.81	30.00	0.00	3.40	3.50	3.46	8
23/11/2022	AZ2038024702	84	15/02/2023	30.00	44.90	30.00	0.00	3.87	4.10	3.99	7
24/11/2022	AZ2039024701	168	11/05/2023	30.00	37.84	30.00	0.00	4.10	4.20	4.12	6
24/11/2022	AZ2040024708	252	03/08/2023	30.00	49.13	30.00	0.00	4.47	4.60	4.57	8
30/11/2022	AZ2041024707	28	28/12/2022	30.00	49.50	30.00	0.00	3.24	3.50	3.42	9
30/11/2022	AZ2042024706	84	22/02/2023	30.00	34.54	30.00	0.00	3.68	5.00	4.02	6
01/12/2022	AZ2043024705	168	18/05/2023	30.00	44.74	30.00	0.00	4.49	5.00	4.83	11
01/12/2022	AZ2044024704	252	10/08/2023	30.00	35.76	30.00	0.00	5.29	6.00	5.50	8
07/12/2022	AZ2045024703	28	04/01/2023	30.00	41.51	30.00	0.00	3.38	4.40	3.78	8
07/12/2022	AZ2046024702	84	01/03/2023	30.00	38.03	30.00	0.00	3.88	4.90	4.51	8
08/12/2022	AZ2047024701	168	25/05/2023	30.00	42.51	30.00	0.00	5.00	5.50	5.28	8
08/12/2022	AZ2048024700	252	17/08/2023	30.00	37.08	30.00	0.00	5.65	6.00	5.94	8
14/12/2022	AZ2049024709	28	11/01/2023	30.00	40.51	30.00	0.00	3.85	4.95	4.12	7
14/12/2022	AZ2050024705	84	08/03/2023	30.00	26.02	26.02	0.00	4.60	5.85	5.18	6
15/12/2022	AZ2051024704	168	01/06/2023	30.00	43.17	30.00	0.00	5.50	6.55	6.14	10
15/12/2022	AZ2052024703	252	24/08/2023	30.00	38.57	30.00	0.00	6.00	7.35	6.69	9
21/12/2022	AZ2053024702	28	18/01/2023	30.00	27.42	27.42	0.00	5.25	7.48	6.17	8
21/12/2022	AZ2054024701	84	15/03/2023	30.00	25.12	25.12	0.00	3.55	7.60	6.24	5
22/12/2022	AZ2055024700	168	08/06/2023	30.00	39.66	30.00	0.00	7.50	8.50	8.00	8
22/12/2022	AZ2056024709	252	31/08/2023	30.00	37.26	30.00	0.00	8.00	9.00	8.44	7
11/01/2023	AZ2057024708	28	08/02/2023	45.00	70.56	45.00	0.00	5.50	6.80	6.32	10
11/01/2023	AZ2058024707	84	05/04/2023	45.00	53.26	45.00	0.00	6.10	7.70	7.38	7
12/01/2023	AZ2059024706	168	29/06/2023	15.00	23.19	15.00	0.00	7.65	8.40	8.16	13
12/01/2023	AZ2060024703	252	21/09/2023	15.00	19.89	15.00	0.00	8.00	9.20	8.91	12
18/01/2023	AZ2061024702	28	15/02/2023	45.00	54.37	45.00	0.00	6.30	6.99	6.70	10
18/01/2023	AZ2062024701	84	12/04/2023	45.00	59.08	45.00	0.00	7.49	7.89	7.69	11
19/01/2023	AZ2063024700	168	06/07/2023	15.00	18.00	15.00	0.00	7.80	8.45	8.22	6
19/01/2023	AZ2064024709	252	28/09/2023	15.00	20.32	15.00	0.00	8.30	9.25	8.94	8
25/01/2023	AZ2065024708	28	22/02/2023	45.00	63.04	45.00	0.00	6.30	6.98	6.71	9
25/01/2023	AZ2066024707	84	19/04/2023	45.00	56.12	45.00	0.00	7.79	8.10	7.95	9
26/01/2023	AZ2067024706	168	13/07/2023	15.00	18.00	15.00	0.00	8.39	8.80	8.57	6
26/01/2023	AZ2068024705	252	05/10/2023	15.00	22.06	15.00	0.00	9.05	9.59	9.29	8

Mənbə: Azərbaycan Respublikasının Mərkəzi Bankı

Cədvəl 3.5. Qiymətli kağızlar bazarı üzrə əsas göstəricilər

İl, ay	Nominal üzrə dövriyyədəki həcm (mln. manat)			Dövretmə müddəti (gün)			DQK bazarında payı, %	
	Cəmi	Dİ	AMB-in notları	Cəmi	Dİ	AMB-in notları	Dİ	AMB-in notları
2014	227.3	200.3	27.0	644.0	728.0	21.0	88.1	11.9
2015	122.6	122.6	0.0	1021.5	1021.5	-	100.0	0.0
2016	387.1	277.4	109.6	289.8	398.3	15.0	71.7	28.3
2017	1665.4	739.8	925.6	184.4	398.8	13.0	44.4	55.6
2018	1989.2	980.9	1008.3	308.1	613.9	10.5	49.3	50.7
2019	1841.3	1141.3	700.0	443.8	706.7	15.2	62.0	38.0
2020	2362.2	1712.2	650.0	521.8	713.4	17.1	72.5	27.5
2021	2700.2	2500.2	200.0	840.4	906.7	12.0	92.6	7.4
01	2856.7	1836.7	1020.0	478.2	710.8	59.5	64.3	35.7
02	2964.8	1944.8	1020.0	469.6	708.1	14.8	65.6	34.4
03	2850.8	2030.8	820.0	460.7	641.5	12.8	71.2	28.8
04	2825.8	2155.8	670.0	493.3	641.5	16.7	76.3	23.7
05	2800.8	2280.8	520.0	534.1	652.7	13.7	81.4	18.6
06	3008.3	2488.3	520.0	546.4	657.3	15.8	82.7	17.3
07	2773.3	2473.3	300.0	706.1	789.5	18.0	89.2	10.8
08	2808.3	2508.3	300.0	716.7	800.7	15.0	89.3	10.7
09	2818.2	2518.2	300.0	745.6	832.9	13.0	89.4	10.6
10	2707.3	2507.3	200.0	812.6	876.6	10.0	92.6	7.4
11	2703.2	2503.2	200.0	818.7	883.5	8.0	92.6	7.4
12	2700.2	2500.2	200.0	840.4	906.7	12.0	92.6	7.4
2022	5500.1	4161.5	1338.6	679.8	857.4	127.4	75.7	24.3
01	2993.6	2563.6	430.0	801.8	932.3	23.8	85.6	14.4
02	3489.8	2639.8	850.0	728.9	955.6	25.0	75.6	24.4
03	3462.8	2652.8	810.0	747.2	969.7	18.6	76.6	23.4
04	3370.4	2660.4	710.0	794.1	985.5	76.6	78.9	21.1
05	3462.9	2682.9	780.0	800.7	999.9	115.8	77.5	22.5
06	3539.7	2789.7	750.0	838.0	1013.1	186.8	78.8	21.2
07	3447.2	2817.2	630.0	1024.0	1024.0	0.0	81.7	18.3
08	3455.5	2885.5	570.0	1028.4	1028.4	0.0	83.5	16.5
09	3440.5	2930.5	510.0	1036.8	1036.8	0.0	85.2	14.8
10	3895.0	2995.0	900.0	826.7	1039.6	118.0	76.9	23.1
11	4286.5	3116.5	1170.0	763.1	1008.5	109.3	72.7	27.3
12	5500.1	4161.5	1338.6	679.8	857.4	127.4	75.7	24.3
2023								
01	5587.6	4186.5	1401.1	660.0	853.5	81.8	74.9	25.1

Mənbə: Azərbaycan Respublikasının Mərkəzi Bankı

Cədvəl 3.6. Nağd xarici valyuta ilə mübadilə əməliyyatları

İl, ay	ABŞ dolları	AVRO	İngilis funt sterlinqi	Rusiya rublu	ABŞ dolları	AVRO	İngilis funt sterlinqi	Rusiya rublu	ABŞ dolları	AVRO	İngilis funt sterlinqi	Rusiya rublu
	Alış (min valyuta vahidi)				Satış (min valyuta vahidi)				Orta məzənnə, manat			
2014	3376358.3	361737.6	9672.8	12514466.4	9373100.3	2087447.0	73825.3	2407109.3	0.7846	1.0442	1.2977	0.0205
2015	3478205.9	245264.4	3890.2	9551580.2	12317396.4	1074476.9	64102.6	2385745.8	1.0048	1.1132	1.5544	0.0172
2016	2559517.0	292381.0	6785.0	11379905.8	3004956.7	559028.6	41226.5	2214718.6	1.6026	1.7775	2.1777	0.0240
2017	1733190.7	204189.0	7789.9	14023485.4	1759735.1	526781.9	32701.7	2941783.3	1.7145	1.9672	2.2367	0.0289
2018	2037197.1	302501.4	9536.8	16291552.9	3406108.7	661712.1	51206.7	3575379.6	1.6999	2.0004	2.2750	0.0266
2019	1828960.5	217814.8	10095.5	15021377.1	2680553.3	578721.4	30265.9	3663539.2	1.7000	1.9004	2.1689	0.0259
2020	1139348.2	76886.7	10786.1	14034223.4	3374083.5	234422.7	19037.6	2675165.7	1.7013	1.9407	2.1997	0.0235
2021	1353122.7	68723.3	7064.7	17728430.7	2095909.1	176417.9	10534.4	2244494.2	1.6999	2.0172	2.3345	0.0228
03	120584.3	4981.7	792.7	1234577.0	133451.9	11227.0	545.6	182529.3	1.7006	2.0329	2.3595	0.0226
06	128456.8	6225.0	504.8	1671321.1	76732.0	18642.4	640.9	170743.1	1.6977	2.0585	2.3882	0.0230
09	120596.1	6788.9	665.6	1842645.4	95398.9	12099.3	1702.2	222636.9	1.6977	2.0087	2.3453	0.0230
12	104086.2	6323.9	527.3	1479723.9	421891.4	16720.7	984.9	231423.0	1.7013	1.9304	2.2601	0.0227
2022	2039781.2	106464.4	27197.1	19625687.3	2357481.1	209755.8	21922.6	2160071.7	1.6993	1.7799	2.1398	0.0257
01	79768.0	6711.9	494.7	1036887.5	367495.7	11570.2	957.1	197539.1	1.7014	1.9263	2.3091	0.0218
02	111278.1	5319.8	10765.5	875655.7	165936.0	9030.3	1153.8	220288.5	1.7003	1.9309	2.2743	0.0214
03	100495.9	5895.8	9512.9	222799.0	259620.7	13326.3	1138.0	250100.2	1.7008	1.8815	2.2176	0.0161
04	167801.7	6412.7	665.9	1309399.8	164158.2	16466.4	1702.0	158990.4	1.6999	1.8441	2.2051	0.0206
05	241616.3	7284.7	568.9	2055594.3	172997.5	18774.3	2080.9	137257.4	1.6991	1.8033	2.1177	0.0248
06	249565.7	8773.3	566.0	2900083.6	177216.7	18393.2	1352.1	142821.5	1.6983	1.8020	2.1008	0.0279
07	175299.2	7885.1	803.4	2183258.5	166591.9	32256.9	1785.4	145181.4	1.6982	1.7418	2.0456	0.0274
08	203301.0	8336.2	914.4	1909202.4	141468.7	26862.3	2648.7	189040.4	1.6984	1.7314	2.0462	0.0268
09	248028.8	9158.0	920.1	1942601.3	199169.2	20200.3	3676.9	201790.7	1.6985	1.6902	1.9240	0.0278
10	182268.0	10582.8	752.8	1602442.7	183453.2	14461.8	2895.4	188157.6	1.6981	1.6755	1.9283	0.0270
11	140776.2	21696.4	583.2	1852265.8	151506.3	12799.8	1247.4	146155.1	1.6990	1.7345	2.0126	0.0274
12	139582.5	8407.8	649.2	1735496.3	207866.9	15614.2	1284.9	182749.5	1.6996	1.8040	2.0748	0.0255
2023												
01	139841.6	7501.4	911.0	1312285.9	152334.4	32063.2	1266.4	136862.6	1.6997	1.8423	2.0875	0.0240

Mənbə: Azərbaycan Respublikasının Mərkəzi Bankı

4. Ödəniş sistemləri

Cədvəl 4.1 Milli Ödəniş Sistemləri üzrə əməliyyatlar

İl, ay	AZIPS-də			XÖHKS-də			AÖS*		
	Sayı, min ədəd	Məbləği, mln.manat	Bir ödənişin məbləği, min manat	Sayı, min ədəd	Məbləği, mln.manat	Bir ödənişin məbləği, manat	Sayı, min ədəd	Məbləği, mln.manat	Bir ödənişin məbləği, min manat
2015	489.0	121624.0	248.7	29858.0	15033.0	503.5			
2016	574.0	131962.0	229.9	32628.0	16103.0	493.5			
2017	747.0	191293.0	256.1	37228.0	18883.0	507.2			
2018	820.0	252563.0	308.0	39115.0	21848.0	558.6			
2019	894.0	232236.0	259.8	55721.0	26482.0	475.3			
2020	908.0	195570.0	215.4	58917.0	27831.0	472.4			
2021	1113.0	183756.0	165.1	69639.0	33906.0	486.9	117.0	280.0	2.4
01	51.0	13785.0	270.3	5415.0	2267.0	418.7	5.0	15.0	3.0
02	76.0	12400.0	163.2	5778.0	2183.0	377.8	5.0	13.0	2.6
03	82.0	14508.0	176.9	6668.0	2629.0	394.3	6.0	15.0	2.5
04	90.0	14052.0	156.1	6425.0	2867.0	446.2	7.0	21.0	3.0
05	79.0	12880.0	163.0	5086.0	2551.0	501.6	7.0	15.0	2.1
06	93.0	15547.0	167.2	5688.0	2822.0	496.1	7.0	18.0	2.6
07	98.0	14643.0	149.4	4956.0	2998.0	604.9	8.0	20.0	2.5
08	95.0	13210.0	139.1	5761.0	2686.0	466.2	11.0	26.0	2.4
09	99.0	14417.0	145.6	5510.0	2848.0	516.9	11.0	26.0	2.4
10	101.0	16235.0	160.7	5623.0	3255.0	578.9	13.0	30.0	2.3
11	107.0	15818.0	147.8	6119.0	2762.0	451.4	17.0	29.0	1.7
12	142.0	26261.0	184.9	6610.0	4038.0	610.9	20.0	52.0	2.6
2022	1358.6	300066.3	220.9	95896.6	41939.1	437.3	337.3	549.6	1.6
01	67.0	17426.0	260.1	6018.0	2948.0	489.9	16.0	31.0	1.9
02	95.0	16543.0	174.1	5920.0	2665.0	450.2	18.0	31.0	1.7
03	104.0	23466.0	225.6	6286.0	3302.0	525.3	22.0	35.0	1.6
04	112.1	20839.3	185.9	6480.9	3425.6	528.6	25.2	43.0	1.7
05	103.6	16256.3	156.9	6720.7	3242.4	482.5	24.1	39.1	1.6
06	116.8	14850.1	127.2	6751.2	3257.9	482.6	27.4	45.6	1.7
07	110.0	15694.9	142.7	6965.5	3536.9	507.8	30.6	50.4	1.6
08	121.2	15361.7	126.8	9746.2	3436.9	352.6	31.2	50.2	1.6
09	118.9	33364.5	280.5	9486.8	3224.0	339.8	32.1	47.6	1.5
10	119.5	36943.4	309.2	11063.3	3664.3	331.2	30.8	45.2	1.5
11	125.4	39324.4	313.6	9989.2	3814.9	381.9	34.1	49.8	1.5
12	165.1	49996.5	302.8	10468.9	5421.1	517.8	45.7	81.8	1.8
2023									
01	91.1	36660.7	402.4	10204.4	3647.5	357.5	40.3	53.4	1.3

AZIPS - Real Vaxt rejimində Banklararası Milli Hesablaşmalar Sistemi

XÖHKS - Xırda Ödənişlər üzrə Hesablaşma Klirinq Sistemi

AÖS - Ani Ödənişlər Sistemi

*Ani Ödənişlər Sistemi (AÖS) 1 oktyabr 2020-ci il tarixindən istismara verilmişdir

Mənbə: Azərbaycan Respublikasının Mərkəzi Bankı

4.2. Milli Ödəniş Sistemləri vasitəsilə aparılan ödəniş əməliyyatlarının iştirakçılar üzrə bölgüsü

	2022				2023
	Mart	İyun	Sentyabr	Dekabr	Yanvar
Ödənişlərin sayı (min ədəd)					
AZIPS üzrə	104	117	119	165	91
Mərkəzi Bank	1	1	1	2	1
Kommersiya bankları	76	87	90	113	76
Digər iştirakçılar	27	29	28	50	14
XÖHKS üzrə	6286	6751	9487	10469	10204
Mərkəzi Bank	5	5	5	7	4
Kommersiya bankları	6253	6718	9452	10403	10189
Digər iştirakçılar	28	29	30	58	11
AÖS üzrə	22	27	32	46	40
Ödənişlərin həcmi (mln. manat)					
AZIPS üzrə	23466	14850	33365	49997	36661
Mərkəzi Bank	3161	1902	11183	15645	11754
Kommersiya bankları	16163	10105	19681	29350	21474
Digər iştirakçılar	4142	2843	2501	5001	3433
XÖHKS üzrə	3302	3258	3224	5421	3648
Mərkəzi Bank	50	74	60	88	41
Kommersiya bankları	2661	2591	2628	4367	2875
Digər iştirakçılar	591	593	536	966	731
AÖS üzrə	35	46	48	82	53

Mənbə: Azərbaycan Respublikasının Mərkəzi Bankı

Cədvəl 4.3. Bankomatlar və Pos-terminallar (dövrün sonuna)

ədəd

Tarix	Bankomatlar	o cümlədən:		POS-terminallar	o cümlədən pərakəndə ticarət, işə və digər xidmət müəssisələrində POS-terminallar:		Cəmi POS- terminallardan	
		Bakıda	Regionlarda		Cəmi	o cümlədən Bakıda	Bakıda	Regionlarda
2016	2471	1332	1139	71959	70914	39655	40534	31425
2017	2461	1326	1135	65637	64225	36415	37091	28546
2018	2563	1350	1213	66454	64813	38239	39069	27385
2019	2712	1446	1266	67681	65973	40097	40988	26693
2020	2779	1454	1325	57344	55798	36889	37707	19637
2021	2970	1585	1385	61179	59645	39725	40672	20507
01	2803	1461	1342	57633	56099	36905	37738	19895
02	2810	1464	1346	57881	56354	37093	37947	19934
03	2826	1476	1350	58410	56553	37349	38514	19896
04	2833	1478	1355	59262	57598	37903	38846	20416
05	2848	1491	1357	59882	58245	38352	39268	20614
06	2867	1504	1363	60381	58436	38707	39923	20458
07	2887	1522	1365	60225	58268	39151	40347	19878
08	2907	1527	1380	59625	57987	38884	39761	19864
09	2917	1535	1382	61339	59828	39837	40661	20678
10	2933	1546	1387	61301	59789	39279	40157	21144
11	2945	1552	1393	60977	59433	39566	40508	20469
12	2970	1585	1385	61179	59645	39725	40672	20507
2022	3068	1591	1477	79820	77551	52602	53820	26000
01	2983	1590	1393	61679	60165	40029	40955	20724
02	2994	1601	1393	63328	61801	41591	42512	20816
03	2997	1599	1398	66548	65042	43451	44345	22203
04	2996	1583	1413	68244	66764	44641	45522	22722
05	2996	1580	1416	69275	67322	45271	46459	22816
06	2998	1580	1418	70814	69005	46368	47421	23393
07	3009	1579	1430	70963	69148	46435	47489	23474
08	3025	1582	1443	72442	70515	47297	48398	24044
09	3029	1586	1443	74456	72470	48603	49735	24721
10	3033	1580	1453	75579	73537	49538	50679	24900
11	3045	1586	1459	77634	75586	50738	51885	25749
12	3068	1591	1477	79820	77551	52602	53820	26000
2023								
01	3077	1618	1459	79880	77605	52577	53799	26081

Qeyd: Bank sistemi və AzərPoçt MMC daxil olmaqla

Mənbə: Azərbaycan Respublikasının Mərkəzi Bankı

4.4. Statistik vahidə məxsus ödəniş xidməti şəbəkəsinin iqtisadi rayonlar üzrə statistikasi

ədəd

Regionun adı	Yanvar 2023		
	Bankomatların sayı	POS-terminalların sayı	Özünəxidmət terminallarının sayı
CƏMİ	3,077	79,880	2,095
Bakı iqtisadi rayonu	1,618	53,799	1,101
Naxçıvan iqtisadi rayonu	124	1,852	129
Abşeron-Xızı iqtisadi rayonu	195	4,340	122
Dağlıq Şirvan iqtisadi rayonu	53	1,011	42
Gəncə-Daşkəsən iqtisadi rayonu	163	2,830	90
Qarabağ iqtisadi rayonu	108	1,446	68
Qazax-Tovuz iqtisadi rayonu	128	2,479	57
Quba-Xaçmaz iqtisadi rayonu	111	2,413	101
Lənkəran-Astara iqtisadi rayonu	109	1,555	81
Mərkəzi Aran iqtisadi rayonu	142	1,902	94
Mil-Muğan iqtisadi rayonu	82	732	41
Şəki-Zaqatala iqtisadi rayonu	138	2,846	90
Şərqi Zəngəzur iqtisadi rayonu	7	20	5
Şirvan-Salyan iqtisadi rayonu	99	2,655	74

Qeyd: Bank sistemi və AzərPoçt MMC üzrə göstəricilər əks olunmuşdur

Mənbə: Azərbaycan Respublikasının Mərkəzi Bankı

Cədvəl 4.5. Debet və kredit kartları ilə aparılan əməliyyatlar

Tarix	Ödəniş kartlarının ümumi sayı, min ədəd, (dövrün sonuna)	Döviyyədə olan ödəniş kartlarının ümumi sayından:				Debet və kredit kartları vasitəsilə aparılan əməliyyatların		Ölkə daxili əməliyyatlardan:														Ölkəxarici əməliyyatların	
		Debet kartları			Kredit kartları	Sayı, min əməliyyat	Həcmi, mln. manat	nağd pulun çıxarılması				nağdsız ödənişlər										Sayı, min əməliyyat	Həcmi, mln. manat
		Sosial kartlar	Əmək haqqı kartları	Digər				Bankomatlar vasitəsilə		POS-terminallar vasitəsilə		Bankomatlar vasitəsilə		POS-terminallar vasitəsilə		o cümlədən:		Elektron ticarət vasitəsilə		Özünəxidmət terminalları vasitəsilə			
								Bankomatlar vasitəsilə	POS-terminallar vasitəsilə	Bankomatlar vasitəsilə	POS-terminallar vasitəsilə	o cümlədən:	Elektron ticarət vasitəsilə	Özünəxidmət terminalları vasitəsilə									
Səhifə		Səhifə		Səhifə		Səhifə		Səhifə		Səhifə		Səhifə		Səhifə		Səhifə							
2018	6511	2522	2040	1089	860	117634	17772	65771	12967	204	794	1404	215	14692	1115	851	23	26128	1490			9434	1190
2019	7266	2383	2316	1769	797	162285	23241	75412	16328	230	957	420	92	25335	1333	4339	91	44499	3055			16388	1477
2020	9230	3443	2501	2193	1093	226455	28951	83924	20089	213	1447	316	67	83207	2172	18637	491	69288	3876	43	1.19	24465	1297
2021	11040	3469	2591	3585	1395	355229	37430	99239	23295	220	1075	198	37	104823	3925	71609	2574	109503	7210	247	7.10	41000	1881
03	9769	3458	2599	2567	1145	27916	3127	9063	2123	16	70	21	3	7667	342	4441	153	8132	450	15	0.35	3002	140
06	10051	3469	2593	2786	1203	27923	2905	8100	1859	17	80	13	3	8662	327	5919	227	8081	496	16	0.50	3034	139
09	10429	3396	2606	3124	1303	31716	3292	8190	1904	21	100	13	2	9526	332	6795	218	10243	774	26	0.72	3697	179
12	11040	3469	2591	3570	1409	42048	4351	10712	2513	24	129	7	2	12471	426	9477	308	13907	1077	34	1.06	4893	204
2022	13257	3500	2735	5199	1823	642978	58563	127797	30264	299	1524	40	12	198861	5803	182968	4890	260550	18348	549	21.65	54882	2591
01	11271	3464	2579	3788	1440	38260	3468	8461	1882	18	94	5	1	12347	384	9793	288	13021	921	28	1.11	4379	185
02	11531	3473	2610	3987	1461	39616	3816	9311	2184	20	91	3	1	12331	361	10162	287	13947	1017	31	1.19	3973	161
03	11771	3523	2623	4116	1509	47644	4430	10728	2445	22	112	7	2	13544	443	12390	359	18895	1243	31	1.16	4418	185
04	11901	3511	2647	4210	1533	45343	4199	9738	2250	25	124	3	1	12984	387	11951	318	18260	1272	37	1.40	4295	164
05	12019	3454	2650	4361	1555	50350	4558	10773	2426	24	115	3	1	14599	435	13518	375	20069	1374	39	1.49	4844	205
06	12244	3448	2669	4528	1599	52987	5022	10766	2658	28	134	3	1	16518	484	15380	405	20971	1527	40	1.52	4663	217
07	12429	3454	2691	4636	1648	52212	5098	10493	2703	25	130	3	1	15911	467	14752	392	21416	1568	43	1.65	4321	229
08	12609	3466	2714	4733	1695	57639	5234	10829	2585	29	144	3	1	18554	524	17359	445	23705	1710	57	2.17	4463	268
09	12772	3467	2713	4864	1727	58273	5148	10615	2523	28	146	2	1	18717	507	17545	433	24474	1737	57	2.34	4379	232
10	12980	3473	2724	5021	1763	62230	5440	11565	2748	27	138	3	1	19568	549	18514	478	26166	1758	61	2.54	4840	244
11	13051	3495	2731	5027	1798	65739	5587	11416	2661	24	138	3	1	21120	613	20100	543	27779	1908	59	2.38	5339	264
12	13257	3500	2735	5199	1823	72685	6564	13102	3198	28	161	2	1	22671	650	21504	567	31847	2313	65	2.68	4969	238
2023																							
01	13488	3525	2736	5373	1854	70609	5299	10652	2287	21	113	2	1	24161	627	23009	561	30727	2017	63	2.61	4983	251

Qeyd: AzərPoçt MMC istisna olmaqla
Mənbə: Azərbaycan Respublikasının Mərkəzi Bankı

Cədvəl 4.5. Debet və kredit kartları ilə aparılan əməliyyatlar (davamı)

Tarix	Debet kartları ilə aparılan əməliyyatların		Ölkə daxili əməliyyatlardan:										Ölkəxarici əməliyyatların	
	Sayı, min əməliyyat	Həcmi, mln. manat	Bankomatlar vasitəsilə		POS-terminallar vasitəsilə		o cümlədən:		Elektron ticarət vasitəsilə		Özünəxidmət terminalları vasitəsilə		Sayı, min əməliyyat	Həcmi, mln. manat
			Sayı, min əməliyyat	Həcmi, mln. manat	Həcmi, mln. manat	Həcmi, mln. manat	təmassız POS-terminallar vasitəsilə		Sayı, min əməliyyat	Həcmi, mln. manat	Sayı, min əməliyyat	Həcmi, mln. manat		
							Sayı, min əməliyyat	Həcmi, mln. manat						
2018	103930	15835	63183	12432	11025	1474	689	17	22510	1110			7212	819
2019	143439	21642	72307	15864	18430	1885	3361	64	38439	2651			14263	1243
2020	194725	27099	81423	19682	34634	2931	13583	355	57658	3405	29	0.8	20982	1080
2021	308986	35002	95987	22773	80627	3924	54577	2031	95239	6630	238	6.42	36895	1669
03	24443	2938	8846	2089	5847	317	3377	119	7052	411	15	0.34	2684	121
06	24096	2718	7838	1818	6555	319	4473	184	6963	457	16	0.44	2723	123
09	27415	3060	7867	1850	7290	337	5128	165	8903	713	25	0.64	3330	160
12	36915	4066	10333	2449	9811	439	7297	230	12322	996	33	0.94	4416	181
2022	562177	54231	122579	29317	157270	5718	144588	3631	232310	16860	523	20.10	49496	2317
01	32981	3192	8072	1822	9517	367	7452	209	11403	839	26	1.01	3964	164
02	34211	3535	8934	2121	9656	351	7751	211	11997	917	28	1.04	3596	145
03	41676	4114	10331	2384	10465	425	9591	260	16873	1142	29	1.04	3979	162
04	39422	3891	9320	2180	10021	400	9240	232	16171	1165	36	1.30	3872	146
05	43897	4207	10334	2348	11351	421	10557	275	17797	1255	38	1.42	4376	182
06	45910	4636	10289	2568	12777	478	11930	296	18607	1396	37	1.37	4200	192
07	45626	4732	10061	2621	12515	464	11637	290	19112	1439	40	1.50	3899	207
08	49898	4824	10348	2493	14461	519	13552	329	21064	1568	54	1.99	3972	241
09	50793	4752	10152	2433	14798	510	13907	321	21865	1598	54	2.15	3925	208
10	54755	5041	11098	2661	15776	541	14894	359	23455	1618	60	2.41	4367	219
11	58098	5171	10979	2577	17210	589	16358	410	25028	1766	57	2.26	4823	237
12	64910	6135	12662	3110	18724	652	17718	439	28938	2156	64	2.60	4523	215
2023														
01	62571	4891	10208	2205	19942	591	18959	436	27819	1866	61	2.54	4541	226

Qeyd: AzərPoçt MMC istisna olmaqla
Mənbə: Azərbaycan Respublikasının Mərkəzi Bank

Cədvəl 4.5. Debet və kredit kartları ilə aparılan əməliyyatlar (davamı)

Tarix	Kredit kartları ilə aparılan əməliyyatların		Ölkə daxili əməliyyatlardan:										Ölkəxarici əməliyyatların	
	Sayı, min əməliyyat	Həcmi, mln. manat	Bankomatlar vasitəsilə		POS-terminallar vasitəsilə		o cümlədən:		Elektron ticarət vasitəsilə		Özünəxidmət terminaları vasitəsilə		Sayı, min əməliyyat	Həcmi, mln. manat
			Sayı, min əməliyyat	Həcmi, mln. manat	Həcmi, mln. manat	Həcmi, mln. manat	təmassız POS-terminallar vasitəsilə		Sayı, min əməliyyat	Həcmi, mln. manat	Sayı, min əməliyyat	Həcmi, mln. manat		
							Sayı, min əməliyyat	Həcmi, mln. manat						
2018	13703	1939	3992	749	3873	437	162	6	3617	381			2222	372
2019	18847	1600	3526	556	7136	406	979	27	6060	404			2124	235
2020	31731	1852	2817	475	13788	691	5054	136	11629	469	14	0.39	3483	217
2021	46244	2429	3449	558	24417	1078	17031	543	142634	579	9.2	0.69	4105	213
03	3473	189	238	37	1837	95	1064	34	1080	39	0.3	0.01	318	19
06	3828	187	275	43	2124	88	1446	43	1117	39	0.5	0.06	311	16
09	4301	232	336	56	2257	95	1668	53	1340	62	1.4	0.08	367	19
12	5133	286	386	66	2684	116	2180	78	1585	81	1.4	0.12	477	22
2022	80801	4332	5259	959	41890	1608	38380	1259	28240	1489	25.9	1.55	5386	274
01	5278	276	395	62	2848	111	2340	79	1619	82	1.9	0.11	415	21
02	5406	280	381	63	2695	100	2411	76	1950	100	2.9	0.15	377	16
03	5969	316	405	63	3101	129	2799	100	2022	101	2.1	0.11	439	23
04	5922	308	421	72	2988	110	2711	86	2088	107	1.3	0.10	423	18
05	6452	351	442	79	3271	129	2961	100	2271	119	1.2	0.07	467	23
06	7077	386	480	91	3769	139	3450	109	2363	131	2.7	0.15	463	24
07	6585	366	435	83	3421	133	3115	102	2304	129	3.0	0.15	422	22
08	7741	410	483	92	4122	149	3807	116	2642	142	3.0	0.18	491	27
09	7480	396	466	90	3947	143	3637	112	2610	139	3.0	0.19	455	24
10	7474	398	469	88	3819	145	3620	119	2711	140	1.8	0.13	473	25
11	7641	416	440	85	3934	162	3742	132	2751	142	1.9	0.12	516	27
12	7774	429	443	90	3975	158	3785	129	2909	158	1.2	0.08	446	23
2023														
01	8037	408	446	83	4239	149	4050	125	2908	152	1.6	0.08	442	25

Qeyd: AzərPoçt MMC istisna olmaqla

Mənbə: Azərbaycan Respublikasının Mərkəzi Bankı

Cədvəl 4.6. Ödəniş kartları və terminallardan istifadə göstəriciləri

İl, ay	Bir terminala düşən əhalinin sayı, min nəfər			1000 ödəniş kartına düşən əməliyyatların orta aylıq		Bir bankomata düşən əməliyyatların orta aylıq		Bankomat üzrə bir əməliyyatın orta aylıq həcmi, manat	Bir POS-terminala düşən əməliyyatların orta aylıq				POS-terminalar üzrə bir əməliyyatın orta aylıq həcmi manat	o c.: POS-terminalar ticarət və xidmətdə
	Bankomatlar	POS-terminalar	o c.: POS-terminalar ticarət və xidmətdə	sayı, əməliyyat	həcmi, manat	sayı, əməliyyat	həcmi, manat		sayı, əməliyyat	o c.: POS-terminalar ticarət və xidmətdə	həcmi, manat	o c.: POS-terminalar ticarət və xidmətdə		
2014	3.7	0.13	0.13	1346.2	208749.5	2121.8	395792.8	186.5	14.0	13.8	1713.6	578.2	122.6	41.9
2015	3.6	0.12	0.12	1380.1	220837.6	2009.3	377509.9	187.9	9.1	8.9	1578.4	482.5	172.7	54.4
2016	4.0	0.14	0.14	1513.4	243438.5	2208.6	426875.7	193.3	16.2	15.9	1922.1	844.5	118.4	53.0
2017	4.1	0.15	0.15	1629.2	266573.5	2495.1	502163.6	201.3	14.3	14.3	2530.2	1329.4	176.9	93.2
2018	4.0	0.15	0.15	1795.7	282052.1	2666.4	547946.0	205.5	25.9	26.1	3123.2	1841.0	120.7	70.4
2019	3.9	0.15	0.15	1932.2	276670.7	2450.9	530270.6	215.4	32.5	32.9	2908.8	1731.7	90.4	53.5
2020	3.8	0.17	0.18	2201.1	281798.3	2662.3	636831.4	238.6	68.7	70.2	5148.5	3160.0	74.4	45.0
2021	3.6	0.17	0.18	2890.6	305039.9	2938.4	689546.6	234.8	146.3	149.5	6976.5	5609.9	48.5	38.2
01	3.7	0.18	0.18	2225.0	237819.9	2201.9	533234.8	242.2	94.6	96.5	5127.8	3939.5	54.2	40.8
02	3.7	0.18	0.18	2371.6	269955.4	2711.8	648659.4	239.2	102.2	104.3	5545.9	4437.2	54.3	42.5
03	3.7	0.17	0.18	2857.5	320124.5	3287.8	769374.8	234.0	132.0	135.6	7077.1	6042.4	53.6	44.6
04	3.7	0.17	0.18	2554.5	273888.8	2725.8	635977.1	233.3	126.1	129.0	6831.8	5406.2	54.2	41.9
05	3.6	0.17	0.17	2654.9	283991.4	2898.2	675893.9	233.2	127.4	130.2	6477.0	5374.1	50.9	41.3
06	3.6	0.17	0.17	2778.1	288983.0	2893.5	663924.4	229.5	144.3	148.2	6777.0	5603.0	47.0	37.8
07	3.6	0.17	0.17	2869.0	318198.0	3028.0	743558.6	245.6	149.9	154.0	7220.6	5849.8	48.2	38.0
08	3.6	0.17	0.17	2904.8	296723.0	2838.9	656559.4	231.3	159.1	162.7	7157.4	5764.9	45.0	35.4
09	3.6	0.17	0.17	3041.2	315678.8	2874.1	667982.9	232.4	156.2	159.2	7067.0	5542.6	45.2	34.8
10	3.5	0.17	0.17	3121.1	317458.9	2926.1	681374.5	232.9	167.3	170.6	7369.3	5832.1	44.0	34.2
11	3.5	0.17	0.17	3500.9	343497.2	3185.2	732740.0	230.0	191.6	195.5	7978.7	6403.0	41.6	32.8
12	3.5	0.17	0.17	3808.8	394159.9	3689.4	865279.3	234.5	204.7	208.7	9088.6	7124.6	44.4	34.1
2022	3.5	0.15	0.15	4321.1	393980.9	3609.9	854851.5	236.4	233.2	237.7	8599.7	6952.0	37.1	29.4
01	3.5	0.17	0.17	3394.6	307706.1	2899.5	644932.7	222.4	201.3	205.2	7777.6	6380.7	38.6	31.1
02	3.5	0.16	0.16	3435.7	330903.7	3178.1	745321.0	234.5	195.9	199.5	7157.7	5838.1	36.5	29.3
03	3.5	0.15	0.16	4047.6	376333.9	3658.9	834061.7	228.0	204.7	208.2	8360.9	6803.6	40.8	32.7
04	3.5	0.15	0.15	3810.0	352832.0	3321.3	767598.7	231.1	191.4	194.5	7508.2	5790.4	39.2	29.8
05	3.5	0.15	0.15	4189.1	379217.3	3674.0	827599.2	225.3	212.0	216.8	7971.9	6464.3	37.6	29.8
06	3.5	0.14	0.15	4327.5	410172.7	3669.0	905939.3	246.9	234.6	239.3	8762.5	7012.1	37.3	29.3
07	3.5	0.14	0.15	4200.7	410197.8	3565.1	918453.0	257.6	225.5	230.1	8437.8	6749.9	37.4	29.3
08	3.4	0.14	0.14	4571.1	415049.8	3659.2	873480.5	238.7	257.9	263.1	9268.2	7429.2	35.9	28.2
09	3.4	0.14	0.14	4562.6	403067.7	3582.1	851454.6	237.7	253.3	258.3	8822.8	6997.7	34.8	27.1
10	3.4	0.14	0.14	4794.2	419080.8	3901.3	927172.8	237.7	261.0	266.1	9147.3	7466.3	35.0	28.1
11	3.4	0.13	0.14	5037.1	428094.3	3838.3	894676.2	233.1	274.1	279.4	9734.3	8111.6	35.5	29.0
12	3.4	0.13	0.13	5482.6	495114.1	4372.6	1067528.3	244.1	287.0	292.3	10246.7	8380.0	35.7	28.7
2023														
01	3.4	0.13	0.13	5234.8	392836.1	3544.0	761090.0	214.7	305.5	311.3	9348.8	8076.7	30.6	25.9

Qeyd: AzərPoçt MMC istisna olmaqla

Mənbə: Azərbaycan Respublikasının Mərkəzi Bankı

Cədvəl 4.7. Müşətilərin bank hesablarının sayı və tərkibi (dövrün sonuna)

ədəd

Tarix	Bank müştətilərinin sayı	o cümlədən:			Müştəri hesablarının sayı	o cümlədən:			cari hesablardan		
		fiziki şəxslər	ondan: sahibkarlıqla məşğul olanlar	hüquqi şəxslər		cari hesablar	kredit hesabları	depozit hesabları	fiziki şəxslər	ondan: sahibkarlıqla məşğul olanlar	hüquqi şəxslər
2015	5716385	5607028	181202	109357	16229206	12647950	3120393	460863	12462546	203949	185404
2016	5352456	5282463	172664	69993	15161312	12478051	2304585	378676	12347299	169422	130752
2017	5772040	5685215	231498	86825	16120944	13296226	2478933	345785	13126880	244420	169346
2018	6335405	6233865	264371	101540	17953003	14957863	2627156	367984	14741182	292359	216681
2019*	8342039	8227449	323381	114590	21129864	17125653	3607588	396623	16899970	347430	225683
2020	10349687	10238173	392455	111514	24842750	20863818	3756323	222609	20633072	458066	230746
2021	12181569	12059727	504868	121842	26587825	22033953	4297069	256803	21770315	606380	263638
01	10499416	10387344	401125	112072	25049408	21114641	3708727	226040	20882650	468963	231991
02	10710295	10596901	411789	113394	25451383	21478832	3745475	227076	21243636	480602	235196
03	10958996	10844515	422869	114481	25953245	21908021	3814866	230358	21669815	492714	238206
04	11143221	11027830	432032	115391	26432995	22316012	3882280	234703	22073848	509204	242164
05	11388979	11272399	441332	116580	26962438	22777503	3947433	237502	22532131	520404	245372
06	11532429	11413495	452011	118934	27410921	23142946	4026891	241084	22893829	533442	249117
07	11740895	11620850	461351	120045	27900804	23564026	4091254	245524	23311825	545368	252201
08	11905912	11783538	467304	122374	28388985	23960983	4178663	249339	23705603	557859	255380
09	12002838	11878364	475103	124474	28900822	24399462	4251378	249982	24141145	574572	258317
10	12092453	11964660	485673	127793	29408050	24798812	4356505	252733	24537859	585646	260953
11	12381904	12259797	493977	122107	29914063	25222236	4437171	254656	24958635	598422	263601
12	12181569	12059727	504868	121842	26587825	22033953	4297069	256803	21770315	606380	263638
2022	13393664	13256779	635677	136885	31989931	25769754	5920325	299852	25465042	776056	304712
01	12484409	12361315	517443	123094	27129176	22463263	4405980	259933	22198958	616581	264305
02	12629269	12506045	528885	123224	27592872	22844872	4485036	262964	22578119	630607	266753
03	12815730	12691622	537742	124108	28119868	23245683	4609258	264927	22976468	642991	269215
04	12884653	12758615	550644	126038	28533338	23522209	4743154	267975	23247987	658706	274222
05	12998824	12871200	562012	127624	28985650	23849460	4864806	271384	23571407	672956	278053
06	12871984	12739705	573566	132279	29134824	23868210	4992220	274394	23585635	686688	282575
07	13000019	12870558	581703	129461	29582575	24204202	5099370	279003	23918065	699333	286137
08	13175014	13043660	594110	131354	30205030	24681179	5239737	284114	24390227	715771	290952
09	13341150	13208278	606549	132872	30829108	25153389	5387201	288518	24858434	732015	294955
10	13508020	13374140	617820	133880	31381460	25525391	5563798	292271	25227396	747993	297995
11	13588667	13453411	626867	135256	31836315	25797685	5743467	295163	25496678	761487	301007
12	13393664	13256779	635677	136885	31989931	25769754	5920325	299852	25465042	776056	304712
2023											
01	13478899	13340913	643306	137986	32474369	26077181	6093746	303442	25769563	787856	307618

*Göstəricilərdə dəyişiklik statistik vahidlərin müştətilərinin və hesablarının sayı ilə bağlı məlumatların yenidən təsnifatlaşdırılması ilə bağlıdır.

Qeyd: AzərPoçt MMC istisna olmaqla

Mənbə: Azərbaycan Respublikasının Mərkəzi Bankı

4.8. Statistik vahidə məxsus ödəniş xidməti şəbəkəsində ödəniş kartları vasitəsilə aparılan əməliyyatlar

Göstəricinin adı	31.01.2023	
	Əməliyyatların sayı (min ədəd)	Əməliyyatların həcmi (mln. manat)
Rezident maliyyə institutlarının (həmçinin statistik vahidin ödəniş kartları) emissiya etdiyi ödəniş kartları vasitəsilə	62,553.8	4,974.5
Visa	45,019.9	3,156.5
MasterCard	17,216.0	1,766.8
American Express	143.6	3.3
Diners Club	-	-
UnionPay	0.2	0.05
Lokal kartlar	174.1	47.88
Digər sistemlər	-	-
Qeyri-rezident maliyyə institutlarının emissiya etdiyi ödəniş kartları vasitəsilə	3,568.6	171.6
Visa	2,403.7	84.3
MasterCard	1,158.8	85.7
American Express	3.2	0.5
Diners Club	0.002	0.00012
UnionPay	3.0	1.2
Digər sistemlər	0.003	0.00013

Qeyd: Bank sistemi və AzərPoçt MMC üzrə göstəricilər əks olunmuşdur
Mənbə: Azərbaycan Respublikasının Mərkəzi Bankı

Cədvəl 4.9. Pul köçürmə sistemləri üzrə əməliyyatlar

İl, ay	Sürətli pul köçürmə sistemləri					
	Banka daxil olmalar			Bankdan kənara köçürmələr		
	Sayı, min ədəd	Məbləği, mln.manat	Bir ödənişin məbləği, manat	Sayı, min ədəd	Məbləği, mln.manat	Bir ödənişin məbləği, manat
2015	2280.2	1251.2	548.7	1278.4	800.8	626.4
2016	2284.8	1455.1	636.9	974.8	618.4	634.4
2017	2568.7	1812.3	705.5	982.0	627.7	639.2
2018	2918.9	1952.6	669.0	1068.5	662.5	620.0
2019	3251.9	2092.1	643.4	1320.9	927.7	702.3
2020	2226.9	1638.6	735.8	983.5	805.2	818.8
2021	2135.5	1933.7	905.5	947.0	1197.6	1264.6
01	150.2	136.1	906.1	71.1	81.5	1147.0
02	164.5	139.9	850.8	80.4	84.9	1056.1
03	187.0	156.6	837.5	83.9	102.3	1219.4
04	190.7	160.1	839.6	89.3	105.1	1176.6
05	166.8	147.5	883.9	70.3	88.1	1254.7
06	188.6	178.3	945.2	78.7	104.6	1329.2
07	192.1	169.2	880.3	73.7	95.9	1301.7
08	193.0	173.8	900.8	75.7	103.3	1364.0
09	187.8	175.8	936.5	78.9	109.1	1381.4
10	177.2	175.0	987.4	80.3	106.2	1322.3
11	164.2	159.9	973.9	79.6	105.6	1326.2
12	173.4	161.6	931.6	85.2	111.1	1304.0
2022	3592.0	4714.3	1312.5	587.2	631.7	1075.8
01	128.0	113.6	888.1	65.7	76.5	1165.6
02	117.8	103.3	876.4	59.3	61.2	1032.1
03	101.8	78.7	772.7	54.7	57.4	1050.4
04	332.3	577.2	1736.8	55.9	55.7	995.7
05	334.2	573.2	1715.1	48.4	48.5	1002.9
06	448.8	669.4	1491.7	50.3	51.3	1020.7
07	407.6	495.5	1215.7	38.7	38.9	1006.3
08	412.3	445.4	1080.3	42.2	47.4	1123.6
09	382.9	530.4	1385.3	44.6	50.6	1135.1
10	354.6	409.1	1153.7	43.7	42.9	980.5
11	288.0	393.4	1365.7	38.7	43.9	1133.3
12	283.8	325.2	1146.1	45.0	57.3	1272.2
2023						
01	251.7	198.5	788.7	35.8	42.4	1185.7

Qeyd: AzərPoçt MMC istisna olmaqla

Mənbə: Azərbaycan Respublikasının Mərkəzi Bankı

5. Maliyyə sektorunun statistikasi

Cədvəl 5.1. Maliyyə bazarlarının iştirakçıları haqqında ümumi məlumat

	12/31/2021	1/31/2022	2/28/2022	3/31/2022	4/30/2022	5/31/2022	6/30/2022	7/31/2022	8/31/2022	9/30/2022	10/31/2022	11/30/2022	12/31/2022	01/31/2023
Bankların sayı	26	26	26	26	26	26	26	26	26	26	25	25	25	25
Dövlət bankları	2	2	2	2	2	2	2	2	2	2	2	2	2	2
Özəl banklar	24	24	24	24	24	24	24	24	24	24	23	23	23	23
Xarici kapitalı banklar	12	12	12	12	12	12	12	12	12	12	11	11	11	10
nizamnamə kapitalının 50%-dən 100% -ə qədərini təşkil edən	7	7	7	7	7	7	7	7	7	7	6	6	6	5
- xarici bankların yerli filialları	2	2	2	2	2	2	2	2	2	2	1	1	1	1
nizamnamə kapitalının 50%-dən az olan hissəsini təşkil edən	5	5	5	5	5	5	5	5	5	5	5	5	5	4
İlin əvvəlindən lisenziya alan bankların sayı	0	0	0	0	0	0	0	0	0	0	0	0	0	0
İlin əvvəlindən lisenziyası ləğv edilmiş bankların sayı	0	0	0	0	0	0	0	0	0	0	1	1	1	0
Bankların filiallarının sayı	479	480	481	486	487	491	492	480	483	481	483	484	487	489
Bankların şöbələrinin sayı	97	97	97	95	97	96	96	95	94	93	94	94	91	92
Bankların ATM-lərin sayı	2907	2920	2931	2934	2933	2933	2935	2944	2960	2964	2965	2975	2997	3006
Bank işçilərinin sayı	20329	20601	20834	21031	21227	21379	21526	21729	21947	22116	22302	22551	22777	22870

Cədvəl 5.2. Bank sektorunun icmal balansı

mln.manat

Aktivlər	12/31/2021		3/31/2022		6/30/2022		9/30/2022		12/31/2022		01/31/2023	
	Cəmi	Xarici valyutada	Cəmi	Xarici valyutada	Cəmi	Xarici valyutada	Cəmi	Xarici valyutada	Cəmi	Xarici valyutada	Cəmi	Xarici valyutada
1. Nağd vəsaitlər	1,803.2	434.9	1,794.2	523.4	1,669.7	488.3	1,911.2	547.3	1,957.8	540.8	1,924.1	624.7
2. Mərkəzi Bankda müxbir hesablar*	7,213.9	1,634.1	4,399.8	1,882.2	4,458.3	1,781.1	4,026.2	1,535.4	6,327.7	3,727.2	3,956.6	1,731.0
3. Nostro hesablar (başqa banklardakı müxbir hesablar)	4,605.7	4,605.4	4,841.8	4,841.6	5,023.0	5,018.0	3,242.0	3,241.4	3,115.1	3,114.8	3,283.8	3,283.5
4. Banklar da daxil olmaqla, maliyyə institutlarındakı depozitlər	1,879.3	1,584.0	3,810.2	1,292.6	4,094.2	1,737.5	6,609.5	4,146.0	4,998.4	3,019.5	5,151.9	3,027.7
5. Qiymətli kağızlar	4,890.1	2,566.8	5,589.6	2,609.6	5,819.6	2,790.5	6,198.6	3,390.2	8,337.7	4,052.5	8,315.8	3,988.1
6. Banklar da daxil olmaqla, maliyyə institutlarına kreditlər	323.5	66.5	350.2	78.0	346.4	75.3	365.3	74.1	382.9	84.6	387.7	79.5
6.1 xalis kreditlər	302.7	56.8	333.1	72.1	334.4	75.3	353.4	74.1	370.9	84.6	374.9	79.5
7. Müştərilərə verilən kreditlər	16,659.1	4,363.2	17,528.2	4,446.4	18,320.0	4,271.8	19,157.2	4,247.7	19,594.4	3,932.4	19,669.6	3,954.2
7.1 Kreditlər üzrə mümkün zərərlərin ödənilməsi üçün məqsədli ehtiyat	1,145.8	194.7	1,178.2	180.8	1,216.5	179.3	1,166.8	152.9	1,158.8	132.3	1,160.5	122.7
7.2 Xalis kreditlər	15,513.3	4,168.5	16,350.0	4,265.7	17,103.5	4,092.5	17,990.4	4,094.8	18,435.6	3,800.0	18,509.1	3,831.6
8. Əsas vəsaitlər	774.8	-	781.3	-	785.4	-	792.0	-	812.6	-	810.7	-
9. Qeyri-maddi aktivlər	154.9	-	149.0	9.3	144.1	-	148.7	-	152.3	-	150.0	-
10. Digər aktivlər (məqsədli ehtiyatlar çıxılmaqla)	1,324.3	109.6	1,624.1	329.3	2,487.9	803.6	2,361.5	753.6	2,546.8	725.1	3,384.9	1,650.0
11. Cəmi aktivlər	38,462.2	15,160.1	39,673.2	15,825.9	41,920.1	16,786.7	43,633.4	17,782.8	47,054.9	19,064.6	45,861.9	18,216.2

Qeyd: Prudensial hesabatlılıq metodologiyası əsasında hazırlanmışdır

* Mərkəzi Bankdan cəlb olunmuş kreditlər üzrə girov qismində iştirak edən blokləşdirilmiş xarici valyutada vəsaitlər daxil olmaqla

Cədvəl 5.2. Bank sektorunun icmal balansı (davamı)

mln.manat

Öhdəliklər	12/31/2021		3/31/2022		6/30/2022		9/30/2022		12/31/2022		01/31/2023	
	Cəmi	Xarici valyutada	Cəmi	Xarici valyutada	Cəmi	Xarici valyutada	Cəmi	Xarici valyutada	Cəmi	Xarici valyutada	Cəmi	Xarici valyutada
1. Depozitlər (maliyyə institutları istisna olmaqla)	26,938.3	12,827.6	28,259.2	14,033.9	29,982.1	14,531.2	31,373.7	14,895.7	33,762.6	15,893.3	32,968.8	15,674.2
1.1 Fiziki şəxslərin depoziti	9,032.4	3,765.5	10,200.8	4,364.5	10,378.6	4,233.8	10,993.0	4,374.3	11,483.0	4,568.9	11,686.8	4,595.9
1.1.1 müddətli	5,339.0	2,380.8	5,501.6	2,423.9	5,736.4	2,400.7	5,964.2	2,390.1	6,204.1	2,418.2	6,196.3	2,327.8
1.1.2 tələbli	3,693.4	1,384.7	4,699.2	1,940.6	4,642.2	1,833.1	5,028.8	1,984.2	5,278.9	2,150.7	5,490.4	2,268.1
1.2 Hüquqi şəxslərin depoziti**	17,905.9	9,062.2	18,058.4	9,669.3	19,603.5	10,297.4	20,380.7	10,521.4	22,279.6	11,324.4	21,282.0	11,078.2
1.2.1 müddətli	2,052.6	1,598.8	1,934.0	1,520.6	2,250.8	1,762.0	2,388.3	1,757.4	2,577.8	1,806.8	2,463.1	1,757.2
1.2.2 tələbli***, o cümlədən	15,853.3	7,463.4	16,124.3	8,148.8	17,352.7	8,535.4	17,992.3	8,764.0	19,701.8	9,517.7	18,818.9	9,321.1
- sahibkarlıqla məşğul olan fiziki şəxslərin depozitləri	209.0	23.8	171.3	22.6	217.6	28.5	232.7	27.6	260.0	34.7	241.7	33.1
2. Mərkəzi Bankın banklara qarşı tələbləri	319.1	-	317.2	-	281.0	-	270.9	-	217.0	-	215.0	-
3. Loro hesablar	195.5	141.8	296.4	237.6	559.5	468.0	568.2	477.3	560.4	480.5	479.7	393.3
4. Maliyyə institutlarının depozitləri	1,071.3	588.2	1,174.6	642.6	1,137.4	627.1	1,305.9	696.0	1,254.2	626.8	1,438.2	711.2
5. Bankların kreditləri	130.0	13.1	141.5	17.7	144.0	14.3	145.8	12.7	137.8	16.8	134.3	14.3
6. Digər maliyyə institutlarının kreditləri	2,380.8	49.0	2,422.7	49.0	2,527.3	50.7	2,608.7	64.3	2,701.1	59.2	2,681.3	59.3
7. Banklar tərəfindən buraxılmış qiymətli kağızlar	894.4	884.4	893.7	857.2	883.7	802.9	871.5	785.8	821.3	735.7	819.6	734.0
8. Digər passivlər	1,563.4	658.3	1,226.5	309.3	1,259.2	303.5	1,143.6	283.6	1,978.5	840.1	1,463.3	275.2
9. Cəmi öhdəliklər	33,492.9	15,162.5	34,731.7	16,147.1	36,774.2	16,797.6	38,288.3	17,215.4	41,432.8	18,652.4	40,200.2	17,861.4
KAPITAL												
10. Xüsusi kapital	4,607.8	-	4,620.9	-	4,803.7	-	4,971.5	-	5,207.6	-	5,236.2	
11. Ümumi ehtiyatlar	361.6	-	320.6	-	342.2	-	373.6	-	414.5	-	425.5	
12. Cəmi kapital	4,969.3	-	4,941.5	-	5,145.9	-	5,345.1	-	5,622.1	-	5,661.7	
13. Cəmi öhdəliklər və kapital	38,462.2	15,162.5	39,673.2	16,147.1	41,920.1	16,797.6	43,633.4	17,215.4	47,054.9	18,652.4	45,861.9	17,861.4

Qeyd: Prudensial hesabatlılıq metodologiyası əsasında hazırlanmışdır

** Mərkəzi idarəetmə və bələdiyyə idarəetmə orqanlarının depozitləri daxil olmadan, fərdi sahibkarlıqla məşğul olan fiziki şəxslərin depozitləri daxil olmaqla

*** Qeyri-bank maliyyə institutlarının cari hesabları daxil olmaqla

Cədvəl 5.3. Bank sektorunun mənfəət və zərər haqqında hesabatı

mln.manat

Mənfəət və zərər maddələri	12/31/2021	1/31/2022	2/28/2022	3/31/2022	4/30/2022	5/31/2022	6/30/2022	7/31/2022	8/31/2022	9/30/2022	10/31/2022	11/30/2022	12/31/2022	01/31/2023
1. Faiz və gəlirlərin bu qəbildən olan növləri	2,107.0	189.2	394.9	604.2	815.3	1,033.7	1,258.0	1,484.8	1,715.8	1,956.6	2,211.5	2,470.3	2,738.8	273.6
1.1 kreditlər üzrə	1,708.1	158.2	330.3	501.4	674.3	852.8	1,036.3	1,220.9	1,408.6	1,597.3	1,795.6	1,993.3	2,194.4	199.9
-faiz borcları üzrə yaradılmış məqsədli ehtiyatlar	31.1	4.5	8.7	13.5	13.8	18.9	22.1	27.7	35.1	37.1	41.5	43.5	40.5	5.8
1.2 maliyyə sektorunda yerləşdirilmiş vəsaitlər üzrə	137.7	9.4	20.2	31.5	43.6	57.3	71.8	86.7	103.9	125.6	150.0	175.6	202.7	26.5
1.3 qiymətli kağızları üzrə	233.9	19.7	40.5	63.6	85.7	108.3	129.8	151.5	173.5	196.2	220.5	246.2	275.1	34.6
1.4 digər faiz gəliri üzrə	27.2	1.9	3.9	7.7	11.7	15.3	20.1	25.6	29.8	37.4	45.4	55.2	66.6	12.6
2. Faiz və onlara bağlı xərclər	538.4	46.3	96.0	143.4	192.9	245.1	297.6	352.6	409.8	467.4	528.7	592.8	657.8	67.2
2.1 depozitlər üzrə faizlər	362.3	33.1	66.2	100.0	134.3	169.8	205.9	245.0	284.6	324.4	367.6	412.6	459.0	48.0
-o cümlədən müddətli depozitlər üzrə	349.5	31.8	63.2	95.3	128.1	162.9	193.6	229.5	265.7	302.0	339.8	378.7	418.7	37.7
2.2 maliyyə sektorundan cəlb edilmiş vəsaitlər üzrə	96.9	7.7	19.1	27.8	34.9	44.8	54.9	65.3	76.2	88.2	99.3	110.5	122.2	12.3
2.3 digər xərclər üzrə	79.3	5.5	10.7	15.6	23.7	30.6	36.8	42.3	49.0	54.9	61.8	69.7	76.6	6.9
3. Xalis faiz gəliri (zərəri)	1,537.5	138.4	290.2	447.3	608.5	769.6	938.2	1,104.5	1,270.9	1,452.1	1,641.2	1,833.9	2,040.6	200.6

Cədvəl 5.3. Bank sektorunun mənfəət və zərər haqqında hesabatı (davamı)

mln.manat

Mənfəət və zərər maddələri	12/31/2021	1/31/2022	2/28/2022	3/31/2022	4/30/2022	5/31/2022	6/30/2022	7/31/2022	8/31/2022	9/30/2022	10/31/2022	11/30/2022	12/31/2022	01/31/2023
4. Qeyri-faiz gəlirləri	876.0	74.5	144.0	225.9	327.4	426.0	533.9	646.7	762.3	869.9	971.2	1,077.8	1,216.0	84.6
4.1 hesabların aparılması üzrə xidmətlərdən komissiyon gəliri	226.4	19.2	39.3	60.5	88.6	113.8	141.1	169.4	199.5	228.5	254.2	284.6	321.3	25.6
4.2 məzənnə dəyişməsi daxil olmaqla, valyuta əməliyyatlarından xalis gəlir (itki)	157.8	12.3	25.4	56.9	84.3	111.3	138.7	160.7	181.9	202.2	233.1	255.7	286.3	17.7
4.3 qiymətli kağızların satışı üzrə gəlir (zərər)	(2.5)	(1.4)	(5.2)	(21.3)	(22.5)	(25.6)	(31.0)	(27.1)	(26.1)	(33.8)	(35.3)	(30.9)	(18.2)	0.6
4.4 digər qeyri-faiz gəlirləri üzrə	494.3	44.3	84.5	129.8	177.0	226.6	285.1	343.6	406.9	473.0	519.2	568.4	626.6	40.7
5. Qeyri-faiz xərcləri	1,470.7	123.4	272.4	397.8	546.9	692.0	857.8	1,009.7	1,183.3	1,345.1	1,495.7	1,672.4	1,885.2	150.7
5.1 əsas vəsaitlərlə bağlı xərclər	264.4	22.4	44.5	68.3	92.7	116.0	140.2	163.3	191.8	217.5	245.0	271.0	303.4	24.4
5.2 xidmətlər üzrə haqq və komissiya xərcləri	317.3	27.6	68.7	98.6	136.4	173.8	207.4	247.0	304.8	343.2	384.2	433.9	492.4	43.9
5.3 digər qeyri-faiz xərcləri üzrə	889.0	73.5	159.2	230.9	317.8	402.1	510.2	599.4	686.8	784.4	866.6	967.5	1,089.4	82.4
6. Əməliyyat mənfəəti (zərəri)	942.8	89.5	161.8	275.4	389.0	503.7	614.3	741.4	849.9	976.9	1,116.7	1,239.3	1,371.4	134.5
7. Aktivlər üzrə mümkün zərərlərin ödənilməsi üçün xüsusi ehtiyatın yaradılmasına ayırmalar (xərclər)	168.9	16.8	24.6	59.9	83.8	98.9	124.7	134.3	124.4	136.3	168.3	183.0	195.5	21.5
8. Digər gəlirlər (xərclər)	0.8	0.0	0.1	0.1	(0.0)	(0.0)	(0.4)	(0.4)	(0.4)	(0.5)	(0.5)	(0.3)	0.1	(0.1)
9. Vergilər ödənilənədək mənfəət (zərər)	774.6	72.6	137.2	215.6	305.2	404.7	489.2	606.7	725.2	840.1	947.9	1,056.0	1,176.0	113.0
10. Mənfəətdən vergilər	165.6	14.0	29.5	41.6	57.1	73.1	88.3	114.1	135.8	157.0	178.0	196.6	261.5	22.7
11. Xalis mənfəət (zərər)	609.0	58.6	107.7	173.9	248.1	331.5	400.8	492.6	589.4	683.2	769.9	859.4	914.5	90.3

Cədvəl 5.4. Bankların kredit portfelinin strukturu barədə məlumat

mln.manat

Portfelin bölgüsü	12/31/2021	1/31/2022	2/28/2022	3/31/2022	4/30/2022	5/31/2022	6/30/2022	7/31/2022	8/31/2021	9/30/2022	10/31/2022	11/30/2022	12/31/2022	01/31/2023
Kredit portfelini, o cümlədən:	16,659.1	16,781.4	17,126.5	17,528.2	17,840.4	18,098.3	18,320.0	18,487.4	18,638.6	19,157.2	19,470.8	19,674.2	19,594.4	19,669.6
- biznes kreditləri*	9,740.0	9,746.5	9,972.9	10,182.3	10,328.3	10,414.0	10,481.7	10,497.0	10,492.0	10,780.9	10,912.6	10,975.8	10,855.1	10,845.6
- istehlak kreditləri	4,518.4	4,617.0	4,691.8	4,831.3	4,940.6	5,075.4	5,189.8	5,315.0	5,416.6	5,601.6	5,696.7	5,771.7	5,754.1	5,811.9
- ipoteka kreditləri	2,400.7	2,417.9	2,461.8	2,514.6	2,571.5	2,608.9	2,648.5	2,675.4	2,730.0	2,774.7	2,861.5	2,926.7	2,985.2	3,012.2

Qeyd: Kredit portfelinin bölgüsü prudensial metodologiyaya uyğun olaraq verilmişdir.

* fiziki şəxs sahibkarlara verilmiş kreditlər təyinatına uyğun olaraq biznes kreditləri kimi təsnifləşdirilir

Cədvəl 5.5. Vəsaitlərin mənbəyinə görə biznes kreditləri barədə məlumat

Portfelin bölgüsü	mln. manat					
	31.12.2021	31.03.2022	30.06.2022	30.09.2022	31.12.2022	31.01.2023
Biznes kreditləri	9,740.0	10,182.3	10,481.7	10,780.9	10,855.1	10,845.6
<i>o cümlədən:</i>						
- dövlət fondları hesabına	1,213.3	1,178.8	1,163.5	1,123.9	1,052.2	1,018.8

6. Sığorta sektorunun statistikasi

6.1. Sığorta şirkətləri üzrə sığorta haqları və sığorta ödənişləri

min manatla

Sığortaçının adı	2022								2023	
	yanvar-mart		yanvar-iyun		yanvar-sentyabr		yanvar-dekabr		yanvar	
	Sığorta Haqları	Sığorta Ödənişləri	Sığorta Haqları	Sığorta Ödənişləri	Sığorta Haqları	Sığorta Ödənişləri	Sığorta Haqları	Sığorta Ödənişləri	Sığorta Haqları	Sığorta Ödənişləri
"A-Qroup Sığorta Şirkəti" ASC	4,863	2,753	9,632	6,006	13,201	9,627	24,628	12,827	1,400	923
"AtaSığorta" ASC	1,445	1,775	2,351	3,315	3,652	4,614	5,312	5,395	998	293
"Atəşgah Həyat" Sığorta Şirkəti ASC	12,491	2,835	25,687	11,682	36,558	17,114	53,466	29,993	3,416	3,036
"Atəşgah" Sığorta Şirkəti ASC	6,821	2,760	13,316	6,688	22,186	10,530	29,761	15,808	2,929	1,176
Azərbaycan Respublikası Dövlət Sığorta Kommersiya Şirkəti	2,455	6,352	4,308	10,410	9,539	16,669	16,433	20,088	2,040	1,006
"Azərbaycan Sənaye Sığorta" ASC	4,657	971	8,156	2,153	11,448	3,536	14,464	4,893	2,677	456
"AzSığorta" ASC	2,849	1,704	5,921	3,694	9,286	6,631	11,081	9,438	668	782
"Bakı Sığorta" ASC	1,156	586	3,119	1,174	4,927	1,947	6,344	2,491	501	147
"Günay Sığorta" ASC	1,448	1,036	3,411	2,188	5,669	3,104	7,936	3,823	775	295
"İpək Yolu Sığorta" ASC	5,224	16	12,909	112	19,355	141	20,520	184	524	15
"Meqa Sığorta" ASC	6,392	1,208	10,820	3,048	16,757	4,811	21,129	6,749	3,152	800
"Naxçıvansığorta" ASC	550	87	1,228	222	1,753	401	2,333	607	143	59
"Paşa Həyat Sığorta" ASC	86,302	14,359	206,649	71,419	310,509	159,442	413,298	215,366	33,149	16,259
"Paşa Sığorta" ASC	85,361	17,181	120,607	36,001	172,884	53,466	215,132	66,907	64,026	6,041
"Qala Həyat" Sığorta Şirkəti ASC	4,201	473	8,941	1,526	14,728	1,703	21,242	2,326	1,177	30
"Qala Sığorta" ASC	17,712	1,308	24,906	2,780	33,423	4,330	40,355	6,023	1,832	626
"Xalq Həyat" Sığorta Şirkəti ASC	1,857	5	3,740	136	5,769	334	8,574	420	700	527
"Xalq Sığorta" ASC	8,865	5,701	19,273	12,179	30,190	19,660	42,274	27,466	4,595	2,507
"Aqrar Sığorta" ASC	3,435	119	5,751	186	7,740	550	14,136	2,390	8,997	191
Meqa Həyat Sığorta ASC	340	-	881	3	1,646	3	2,404	9	250	-
Lisenziası ləğv edilmiş sığortaçılar	-	-	-	-	-	-	-	-	-	-
YEKUN	258,425	61,228	491,605	174,923	731,220	318,615	970,823	433,202	133,948	35,168

6.2. Sığorta növləri üzrə sığorta haqları və sığorta ödənişləri

min manatla

Sığorta sinifləri	2022								2023	
	yanvar-mart		yanvar-iyun		yanvar-sentyabr		yanvar-dekabr		yanvar	
	Sığorta Haqları	Sığorta Ödənişləri	Sığorta Haqları	Sığorta Ödənişləri	Sığorta Haqları	Sığorta Ödənişləri	Sığorta Haqları	Sığorta Ödənişləri	Sığorta Haqları	Sığorta Ödənişləri
Könüllü sığortalar üzrə - cəmi:	193,989.1	38,898.7	366,698.1	130,249.0	553,565.3	246,766.7	728,071.0	337,633.2	115,624.3	26,870.2
o cümlədən:										
Həyat sığortası üzrə, o cümlədən:	88,124.6	16,876.6	205,551.5	83,000.5	316,057.4	175,935.5	425,089.0	244,706.3	34,315.3	19,673.2
həyatın yaşam sığortası	80,697.0	15,984.5	191,585.1	81,272.7	294,363.2	173,867.7	396,687.2	242,078.3	32,304.2	19,572.7
həyatın ölüm halından sığortası	6,887.1	892.1	12,816.9	1,677.6	19,690.4	1,982.9	25,852.2	2,519.5	1,821.7	100.5
əmək qabiliyyətinin sığortası	291.9	0.0	616.7	20.2	930.1	29.7	1,208.2	48.3	84.5	0.0
sağalmaz xəstəliklərdən sığorta	248.6	0.0	532.8	30.0	1,073.7	55.2	1,341.3	60.2	104.8	0.0
Qeyri-həyat sığortası üzrə, o cümlədən	105,864.5	22,022.1	161,146.6	47,248.5	237,507.9	70,831.3	302,982.0	92,926.9	81,309.0	7,197.0
Şəxsi sığorta, o cümlədən:	69,010.0	17,566.1	81,188.4	37,711.9	99,362.0	56,341.2	121,325.4	70,951.1	58,264.9	5,676.6
tibbi sığorta	67,850.4	17,432.8	78,107.7	37,391.5	93,074.3	55,868.0	112,260.0	70,222.1	57,682.2	5,664.7
xaricə səfər edən vətəndaşların sığortası	627.1	25.6	1,857.0	181.2	3,944.5	284.7	5,173.9	509.7	371.2	8.0
fərdi qəza və xəstəlik sığortası	532.4	107.7	1,223.7	139.2	2,343.2	188.5	3,891.5	219.3	211.5	3.8
Əmlak sığortası, o cümlədən:	36,854.5	4,455.9	79,958.2	9,536.7	138,145.9	14,490.0	181,656.6	21,975.8	23,044.2	1,520.4
əmlakın sığortası, o cümlədən:	28,226.6	4,414.2	65,356.3	9,479.5	117,250.1	14,373.1	156,997.6	21,886.6	20,145.4	1,477.7
hava nəqliyyatı vasitələrinin sığortası	2,710.6	0.0	7,109.8	0.0	21,263.6	40.8	21,527.3	74.8	96.2	0.0

6.2. Sığorta növləri üzrə sığorta haqları və sığorta ödənişləri (davamı)

min manatla

Sığorta sinifləri	2022								2023	
	yanvar-mart		yanvar-iyun		yanvar-sentyabr		yanvar-dekabr		yanvar	
	Sığorta Haqları	Sığorta Ödənişləri	Sığorta Haqları	Sığorta Ödənişləri	Sığorta Haqları	Sığorta Ödənişləri	Sığorta Haqları	Sığorta Ödənişləri	Sığorta Haqları	Sığorta Ödənişləri
əmlakın yanğından və digər risklərdən sığortası	9,824.0	508.4	27,913.5	808.2	47,295.3	1,183.0	66,350.7	1,428.4	4,733.7	69.3
avtonəqliyyat vasitələrinin sığortası	8,441.0	3,755.3	18,857.2	8,374.8	31,186.2	12,278.7	42,097.6	16,754.8	3,509.2	1,205.6
yüklərin (nəqliyyat) sığortası	1,204.7	1.9	2,562.3	5.0	3,871.8	33.7	5,428.4	42.0	620.5	0.0
kənd təsərrüfatı heyvanlarının sığortası	1,232.9	148.6	1,716.4	291.5	2,569.4	616.9	5,598.1	1,085.4	112.2	71.5
su nəqliyyat vasitələrinin sığortası	2,322.2	0.0	2,843.1	0.0	5,272.0	0.0	6,452.5	821.4	2,137.7	0.0
dəmiryol nəqliyyatı vasitələrinin sığortası	15.9	0.0	44.5	0.0	44.5	0.0	72.5	0.0	15.9	0.0
kənd təsərrüfatı bitkiləri məhsullarının sığortası	2,374.9	0.0	4,207.0	0.0	5,485.7	220.1	9,209.0	1,679.6	8,920.0	131.3
əmlakın sığortası ilə bağlı digər siniflər, o cümlədən:	100.2	0.0	102.4	0.0	261.4	0.0	261.4	0.0	0.0	0.0
- işçilərin dələduzluğu sığortası	100.2	0.0	102.4	0.0	261.4	0.0	261.4	0.0	0.0	0.0
- pul və pul sənədlərinin saxtalaşdırılmasından sığorta	0.0	0.0	0.0	0.0	0.0	0.0	0.0	0.0	0.0	0.0
mülki məsuliyyətin sığortası, o cümlədən:	8,430.2	41.7	13,718.3	57.2	19,328.2	116.9	22,317.0	89.0	2,788.5	42.7
hava nəqliyyatı vasitələri sahiblərinin mülki məsuliyyətinin sığortası	1,909.3	0.0	3,878.2	0.0	6,627.2	0.0	6,776.8	0.0	68.7	0.0
ümumi mülki məsuliyyətin sığortası	5,566.8	8.6	7,991.6	13.6	9,852.7	34.4	11,768.6	34.4	1,840.7	42.5
avtonəqliyyat vasitələri sahiblərinin mülki məsuliyyətinin sığortası	274.9	33.1	603.1	43.7	1,224.0	82.5	1,817.2	54.6	212.2	0.2
peşə məsuliyyətinin sığortası	442.0	0.0	603.9	0.0	800.1	0.0	922.4	0.0	603.1	0.0
işəgötürənin məsuliyyət sığortası	148.3	0.0	552.7	0.0	703.6	0.0	851.7	0.0	63.8	0.0
yük daşıyanın mülki məsuliyyətinin sığortası	0.0	0.0	0.0	0.0	0.0	0.0	44.4	0.0	0.0	0.0

6.2. Sığorta növləri üzrə sığorta haqları və sığorta ödənişləri (davamı)

min manatla

Sığorta sinifləri	2022								2023	
	yanvar-mart		yanvar-iyun		yanvar-sentyabr		yanvar-dekabr		yanvar	
	Sığorta Haqqları	Sığorta Ödənişləri	Sığorta Haqqları	Sığorta Ödənişləri	Sığorta Haqqları	Sığorta Ödənişləri	Sığorta Haqqları	Sığorta Ödənişləri	Sığorta Haqqları	Sığorta Ödənişləri
su nəqliyyatı vasitələri sahiblərinin mülki məsuliyyətinin sığortası	88.9	0.0	88.9	0.0	120.6	0.0	135.9	0.0	0.0	0.0
dəmiryol nəqliyyatı vasitələri sahiblərinin mülki məsuliyyətinin sığortası	0.0	0.0	0.0	0.0	0.0	0.0	0.0	0.0	0.0	0.0
mülki-hüquqi müqavilə üzrə mülki məsuliyyətin sığortası	0.0	0.0	0.0	0.0	0.0	0.0	0.0	0.0	0.0	0.0
kredit sığortası, o cümlədən:	197.7	0.0	466.8	0.0	1,150.3	0.0	1,899.9	0.2	110.3	0.0
kreditlərin sığortası	197.7	0.0	466.8	0.0	1,150.3	0.0	1,899.9	0.2	110.3	0.0
qarışıq maliyyə risklərinin sığortası, o cümlədən:	0.0	0.0	416.7	0.0	417.4	0.0	442.1	0.0	0.0	0.0
işin dayanması ilə bağlı risklərdən sığorta	0.0	0.0	416.7	0.0	417.4	0.0	442.1	0.0	0.0	0.0
icbari sığortalar üzrə - cəmi:	64,435.9	22,329.0	124,906.6	44,673.9	177,654.5	71,847.8	242,751.7	95,569.3	18,323.4	8,298.2
o cümlədən:										
Həyat sığortası üzrə	17,066.4	795.2	40,345.5	1,765.6	53,150.7	2,660.9	73,895.2	3,407.7	4,377.0	178.6
İstehsalatda bədbəxt hadisələr və peşə xəstəlikləri nəticəsində peşə əmək qabiliyyətinin itirilməsi hallarından icbari sığorta	17,066.4	795.2	40,345.5	1,765.6	53,150.7	2,660.9	73,895.2	3,407.7	4,377.0	178.6
Qeyri-həyat sığortası üzrə	47,369.5	21,533.8	84,561.1	42,908.3	124,503.7	69,186.9	168,856.5	92,161.6	13,946.4	8,119.6
avtonəqliyyat vasitəsi sahiblərinin mülki məsuliyyətinin icbari sığortası	21,705.1	20,699.4	48,448.5	41,774.7	80,303.9	67,584.0	113,843.6	90,280.4	11,271.2	7,920.1
dəşinməz əmlakın icbari sığortası	25,252.1	275.3	35,320.5	538.5	43,361.8	918.3	53,979.7	1,095.2	2,625.3	140.4
dəşinməz əmlakın istismarı ilə bağlı mülki məsuliyyətin icbari sığortası	392.3	0.0	683.0	15.0	749.9	28.5	914.2	29.8	35.2	2.0
səmişlərin icbari fərdi qəza sığortası	14.4	0.0	87.7	0.0	66.3	0.0	96.0	0.0	14.1	0.0
digər icbari sığorta növləri	5.5	559.2	21.5	580.1	21.9	656.0	23.1	756.2	0.7	57.2
YEKUN	258,425.0	61,227.7	491,604.7	174,922.9	731,219.8	318,614.5	970,822.8	433,202.5	133,947.7	35,168.4

7. Real sektorun monitoringi

7. Real sektorda İşgüzar Fəallıq İndeksleri

İl, ay	SƏNAYE						TİKİNTİ					
	Son 3 ayda			Növbəti 3 ayda		Sənaye İnam İndeksi*	Son 3 ayda		Növbəti 3 ayda		Sifarişlərin icra müddəti, ay	Tikinti İnam İndeksi**
	Məhsul istehsalı	İcraya qəbul edilmiş sifarişlər	Hazır məhsul ehtiyatı	İstehsal gözləntiləri	Qiymət gözləntiləri		Tikinti işlərinin həcmi	İcraya qəbul edilmiş sifarişlər	İşçilərin sayının dəyişməsi	Qiymət gözləntiləri		
2021												
01	6.7	-29.2	-3.8	15.8	9.4	8.8	-33.5	-33.3	45.6	10.4	11.3	6.2
02	-3.8	-23.5	4.3	8.4	3.8	0.1	-10.1	-46.6	16.9	1.1	10.9	-14.9
03	-5.2	-24.2	6.2	16.9	11.0	1.8	-13.7	-53.4	19.0	2.3	10.4	-17.2
04	12.1	-16.6	7.6	15.8	9.8	6.8	3.5	-39.3	38.6	17.4	18.3	-0.3
05	-2.1	-25.7	11.3	24.5	9.5	3.7	4.2	-38.9	66.0	30.1	16.5	13.6
06	22.3	-26.7	12.4	22.8	11.5	10.9	5.6	-38.2	65.3	28.8	16.2	13.5
07	22.8	-24.3	11.6	12.0	11.9	7.7	-8.8	-20.0	27.3	28.5	15.8	3.7
08	15.3	-23.1	6.4	9.0	10.3	5.9	18.8	-13.1	28.4	35.6	17.1	7.7
09	14.1	-24.2	4.0	19.0	3.4	9.7	12.0	-6.6	71.3	29.2	16.7	32.3
10	23.8	-7.4	4.2	21.2	8.4	13.6	12.3	-12.9	44.7	15.3	13.8	15.9
11	27.8	-22.1	3.7	6.6	9.3	10.2	-8.6	-40.5	10.2	1.6	13.1	-15.1
12	21.0	-21.7	5.1	3.4	8.6	6.4	-28.4	-25.6	26.7	15.2	13.6	0.5
2022												
01	17.7	-18.5	8.2	4.0	12.1	4.5	-72.2	-39.9	-49.7	-28.5	13.1	-44.8
02	10.0	-19.1	5.2	5.4	13.4	3.4	-71.8	-39.8	-34.2	-26.7	12.7	-37.0
03	-9.4	-24.8	3.7	29.9	12.2	5.6	-70.4	-67.6	-33.1	18.4	12.3	-50.4
04	-10.0	-31.8	10.4	18.9	8.7	-0.5	-43.1	-53.6	-32.7	17.0	12.0	-43.2
05	12.5	-26.7	2.3	25.2	8.8	11.8	-34.9	-66.6	-28.4	4.1	11.5	-47.5
06	16.5	-25.9	3.8	26.6	7.1	13.1	-35.8	-65.0	-27.8	4.2	11.1	-46.4
07	17.7	-26.5	6.8	42.0	5.9	17.6	-25.0	-63.6	-25.1	22.5	10.5	-44.4
08	14.1	-26.8	8.2	43.9	7.0	16.6	-45.7	-66.6	-41.6	4.9	10.2	-54.1
09	32.3	-24.9	-4.4	33.6	-6.9	23.4	-68.6	-71.0	-42.0	-5.1	8.7	-56.5
10	35.8	-22.2	1.2	37.0	-3.3	23.9	-73.2	-71.0	-61.2	-10.4	9.5	-66.1
11	38.1	-21.0	1.5	22.2	-3.8	19.6	-74.9	-76.3	-71.0	-17.0	9.1	-73.6
12	38.4	-34.1	10.1	19.9	-6.9	16.1	-73.8	-75.7	-71.1	-19.2	8.9	-73.4
2023												
01	24.3	-23.5	-1.9	23.0	-7.4	16.4	-72.6	-74.6	-69.7	-20.0	8.8	-72.2

* = (məhsul istehsalı – hazır məhsul ehtiyatı + istehsal gözləntiləri)/3

** = (İcraya qəbul edilmiş sifarişlər + İşçilərin sayının dəyişməsi gözləntiləri)/2

7. Real sektorda İşgüzar Fəallıq İndeksleri (davamı)

İl, ay	PƏRAKƏNDƏ TİCARƏT					XİDMƏT				
	Son 3 ayda		Növbəti 3 ayda		Pərakəndə Ticarət İnam İndeksi***	Son 3 ayda		Növbəti 3 ayda		Xidmət İnam İndeksi****
	Faktiki satışlar	Mal ehtiyatlarının dəyişməsi	Satışlar üzrə gözləntilər	Qiymət gözləntiləri		Biznes şəraiti	Faktiki tələb	Tələb gözləntisi	Qiymət gözləntiləri	
2021										
01	-23.0	14.1	31.9	-14.6	-1.8	-5.9	-4.6	6.4	7.4	-1.4
02	-26.0	-1.0	38.4	-14.2	4.5	6.2	4.8	11.3	7.0	7.4
03	10.0	-0.6	46.4	3.1	19.0	6.7	7.0	14.4	1.2	9.4
04	26.0	0.4	20.7	5.3	15.5	4.0	-3.9	9.8	-0.4	3.3
05	2.0	-1.3	41.2	3.6	14.8	2.8	2.4	9.7	-1.1	5.0
06	40.0	-7.3	43.0	4.0	30.1	0.6	1.5	11.4	-1.6	4.5
07	14.6	4.4	19.5	2.6	9.9	8.9	6.3	7.4	-0.5	7.5
08	18.4	1.5	-2.3	2.8	4.9	8.4	6.4	1.3	-1.1	5.4
09	17.8	-8.1	-23.9	3.0	0.7	10.2	5.6	3.3	-6.7	6.4
10	3.0	-1.3	5.0	5.5	3.1	10.7	7.5	4.0	-1.4	7.4
11	-16.7	1.0	-4.9	5.4	-7.5	2.6	6.0	7.4	0.1	5.3
12	15.9	-1.7	-25.1	5.5	-2.5	9.7	4.6	4.5	2.9	6.3
2022										
01	8.9	-0.5	-22.8	8.8	-4.5	9.6	5.2	6.1	2.6	7.0
02	-9.2	15.1	17.7	8.7	-2.2	7.3	1.7	9.9	3.2	6.3
03	-26.7	6.9	53.5	13.3	6.6	33.5	29.3	51.9	5.7	38.2
04	-36.6	-7.8	54.3	11.6	8.5	45.3	40.0	55.2	8.3	46.9
05	5.1	0.1	49.9	14.3	18.3	50.4	46.1	56.2	11.6	50.9
06	18.6	-5.7	30.7	17.4	18.4	47.2	48.6	62.2	12.2	52.6
07	10.1	0.8	36.1	14.4	15.1	50.4	55.8	53.2	8.0	53.1
08	26.0	-0.6	25.2	15.7	17.3	50.6	53.0	49.5	8.1	51.0
09	16.5	-11.2	53.1	-3.0	26.9	50.9	51.9	53.1	8.4	52.0
10	35.1	-0.9	41.9	-1.7	26.0	50.9	52.2	54.8	9.8	52.6
11	24.5	-1.7	31.2	0.8	19.1	48.3	52.4	58.0	19.3	52.9
12	21.5	5.7	-1.1	-9.4	4.9	39.8	46.8	57.5	17.3	48.0
2023										
01	12.4	-2.9	3.7	-6.0	6.4	44.2	45.9	57.3	17.7	49.1

*** = (faktiki satış – mal ehtiyatlarının dəyişməsi + satış üzrə gözləntilər)/3

**** = (Biznes şəraiti + Faktiki tələb + Tələb gözləntisi)/3

8. Daşınar əmlak statistikas

8. Daşınar əmlaka dair Reyestrədə qeydə alınan yüklülüklerin statistikas

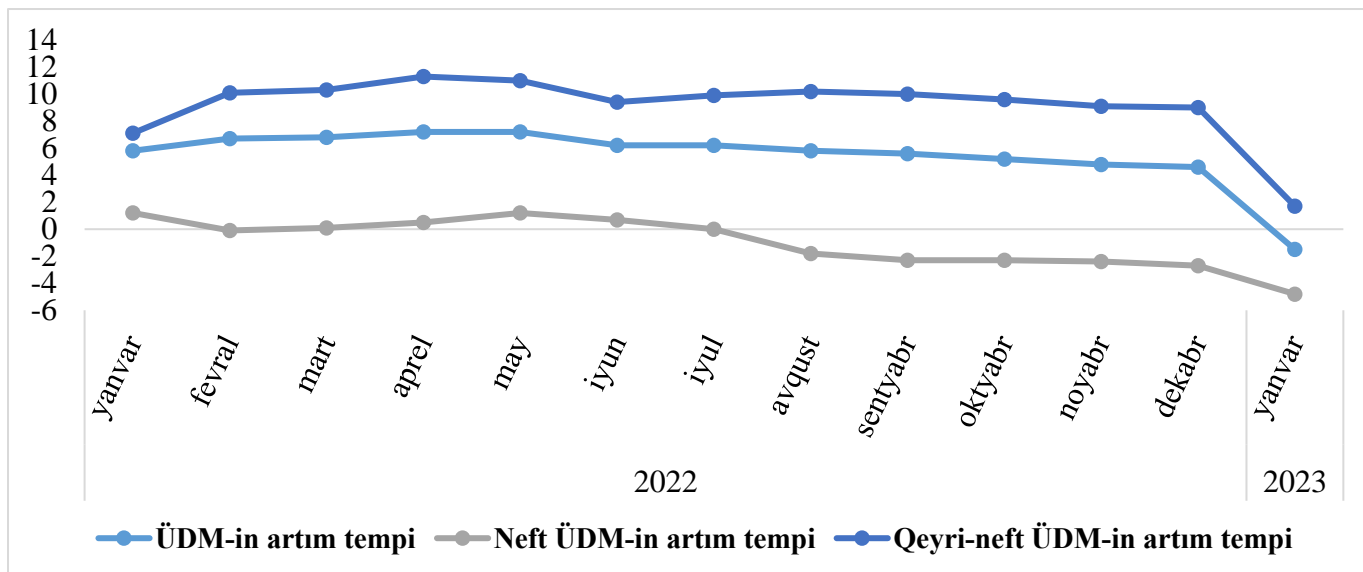
Aylar	Reyestrə daxil edilmiş bildirişlerin sayı ¹			İllər üzrə axtarış sayı ²		
	2021	2022	2023	2021	2022	2023
01	1384	2452	4083	1010	1165	2024
02	1422	2915		1255	1495	
03	2100	3001		1548	1628	
04	2813	3404		1835	1935	
05	2466	3033		1609	1716	
06	2596	3125		1668	1737	
07	2482	2749		1618	2133	
08	3178	3476		1639	2292	
09	2919	4136		1722	2699	
10	2981	6097		1636	2867	
11	2882	5562		1486	2179	
12	2924	7470		1773	3762	
Cəmi	30147	47420	4083	18799	25608	2024

1-Bildiriş – daşınar əmlaka yüklülüyn yaranması, yüklülüye dəyişikliklər edilməsi, onun xitamı, habelə daşınar əmlak üzərində yüklülüye etiraz edilməsi ilə bağlı qeydlərin aparılması üçün daşınar əmlakın yüklülüynün dövlət reyestrinə daxil edilən məlumat.

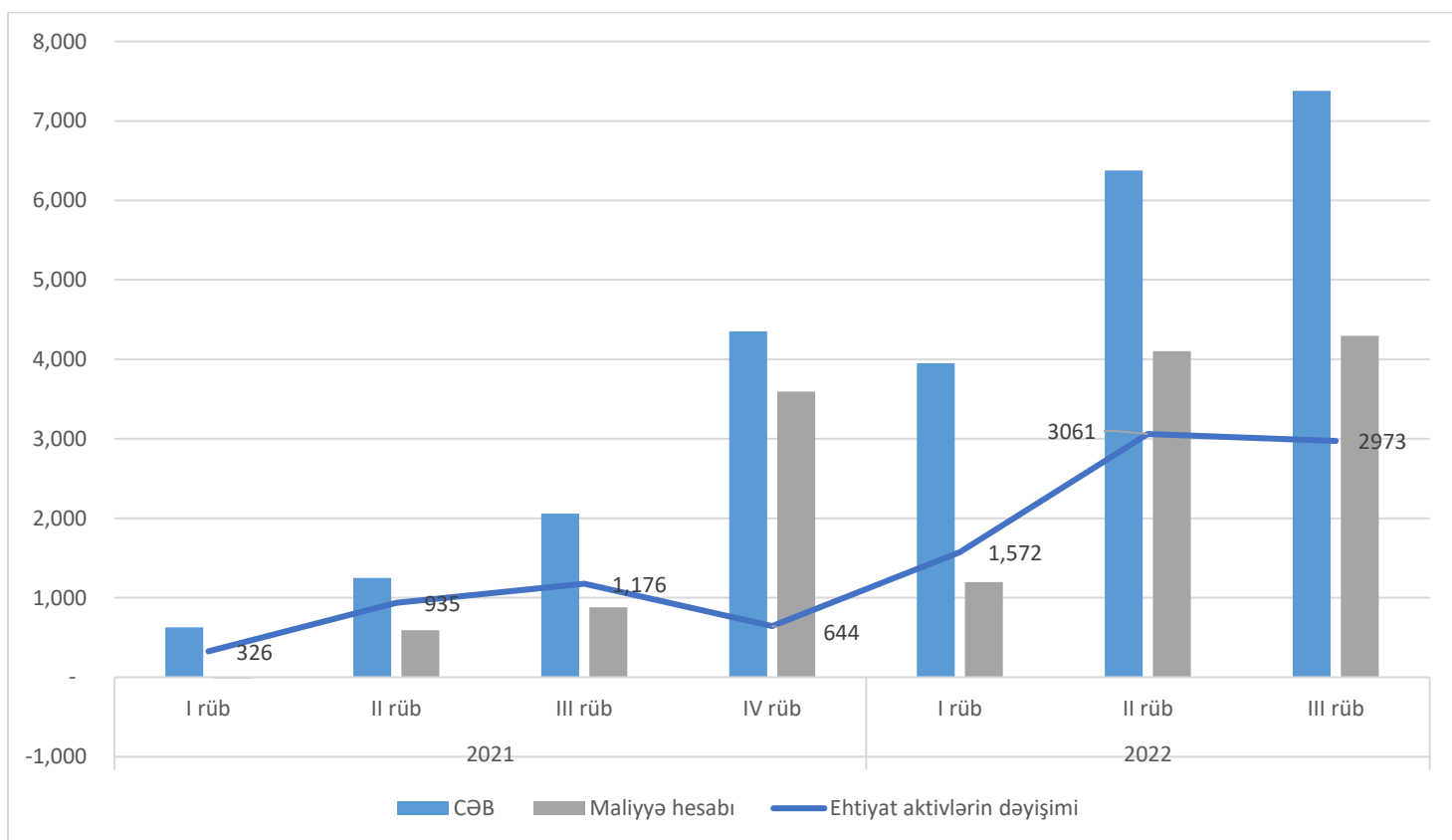
2-Reyestrə daxil edilmiş bildirişlər üzrə edilmiş axtarışların sayı

9. Qrafiklər

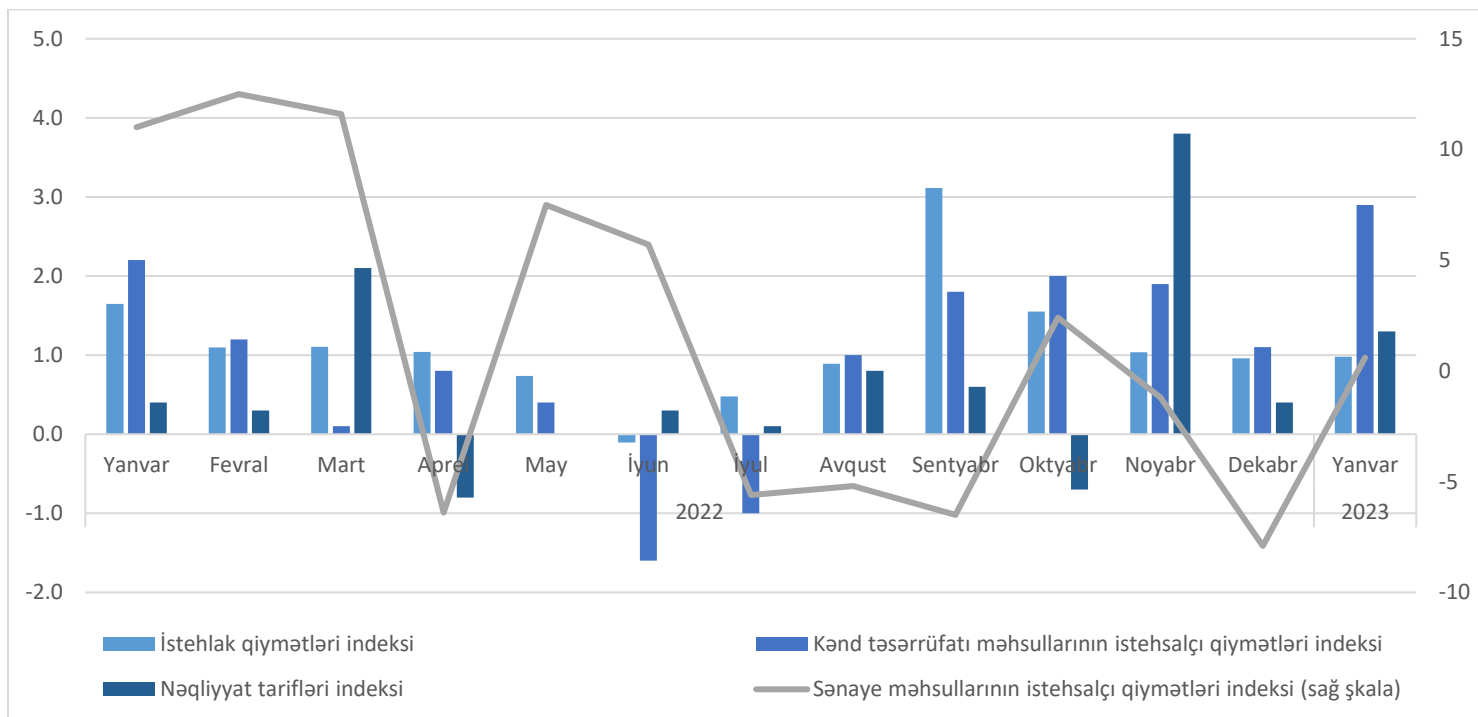
Qrafik 1. ÜDM-in dinamikası, %-lə



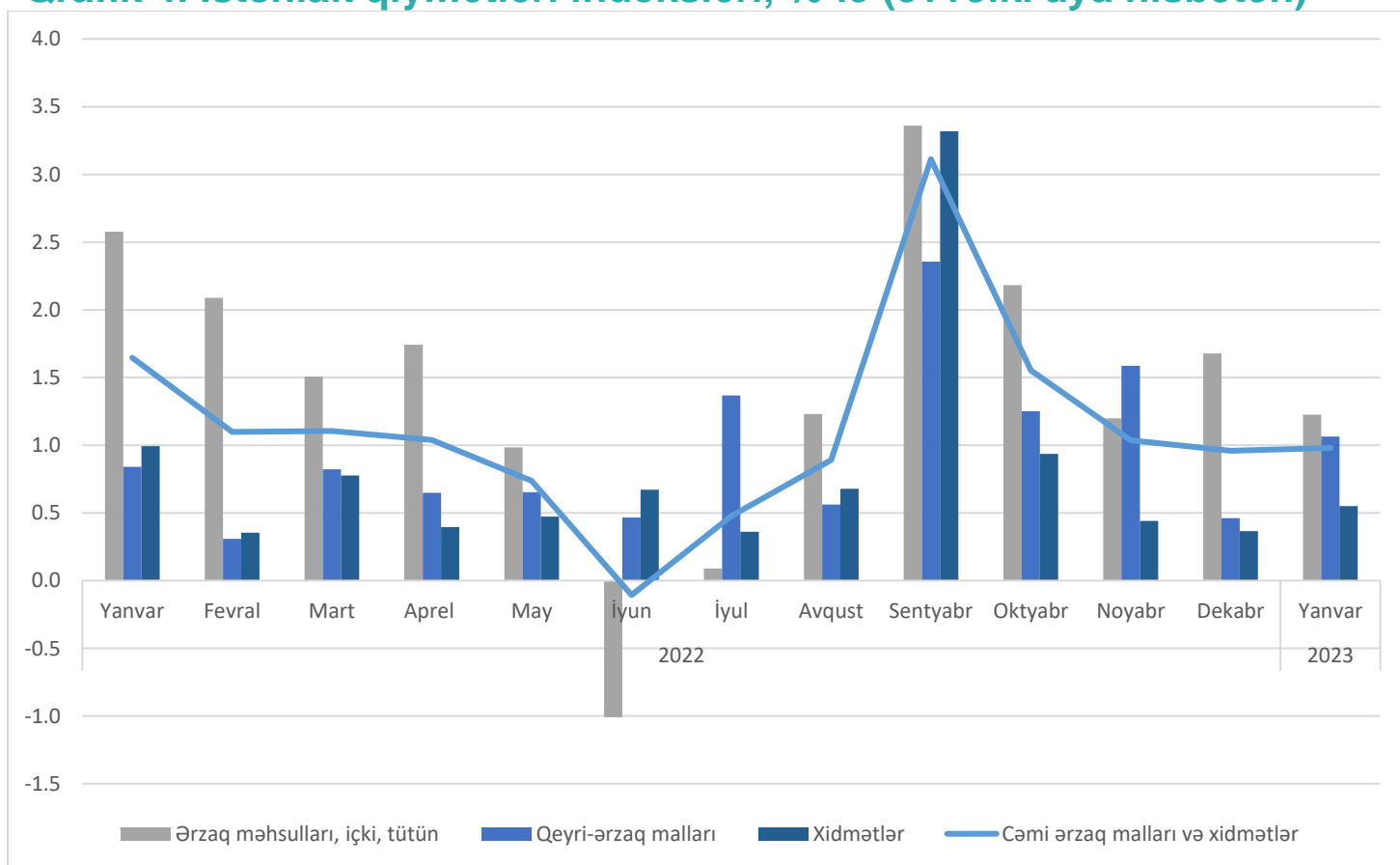
Qrafik 2. Tədiyə balansının ümumi saldosu, mln.\$



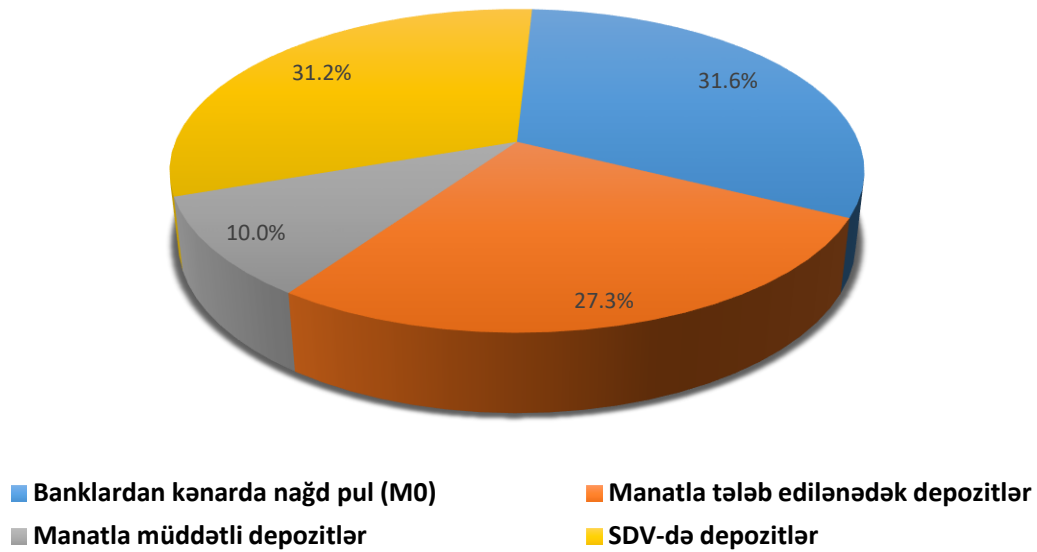
Qrafik 3. Qiymət indeksləri, %-lə (əvvəlki aya nisbətən)



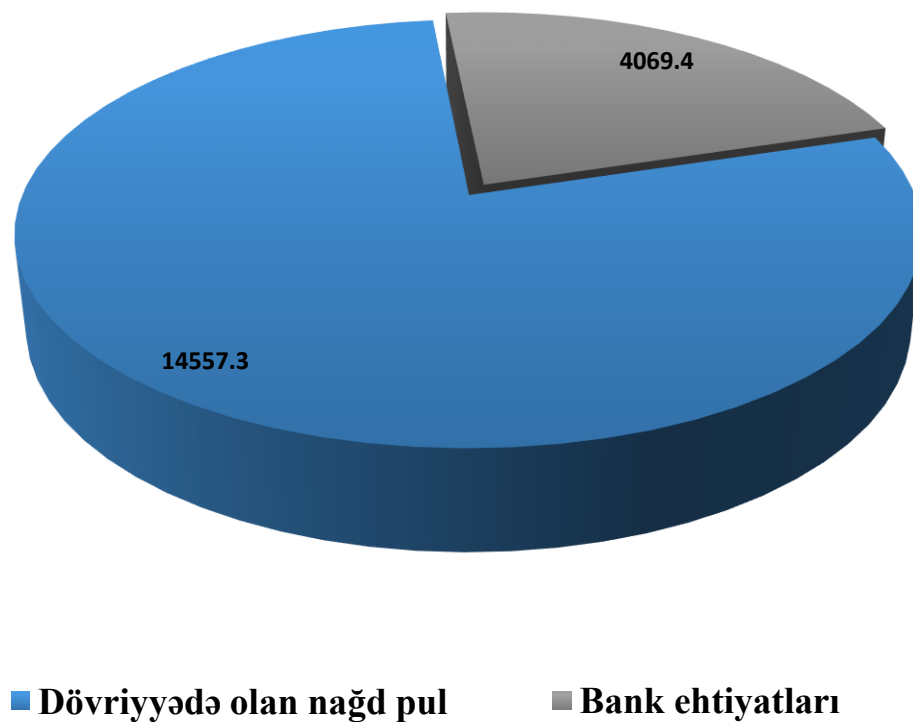
Qrafik 4. İstehlak qiymətləri indeksləri, %-lə (əvvəlki aya nisbətən)



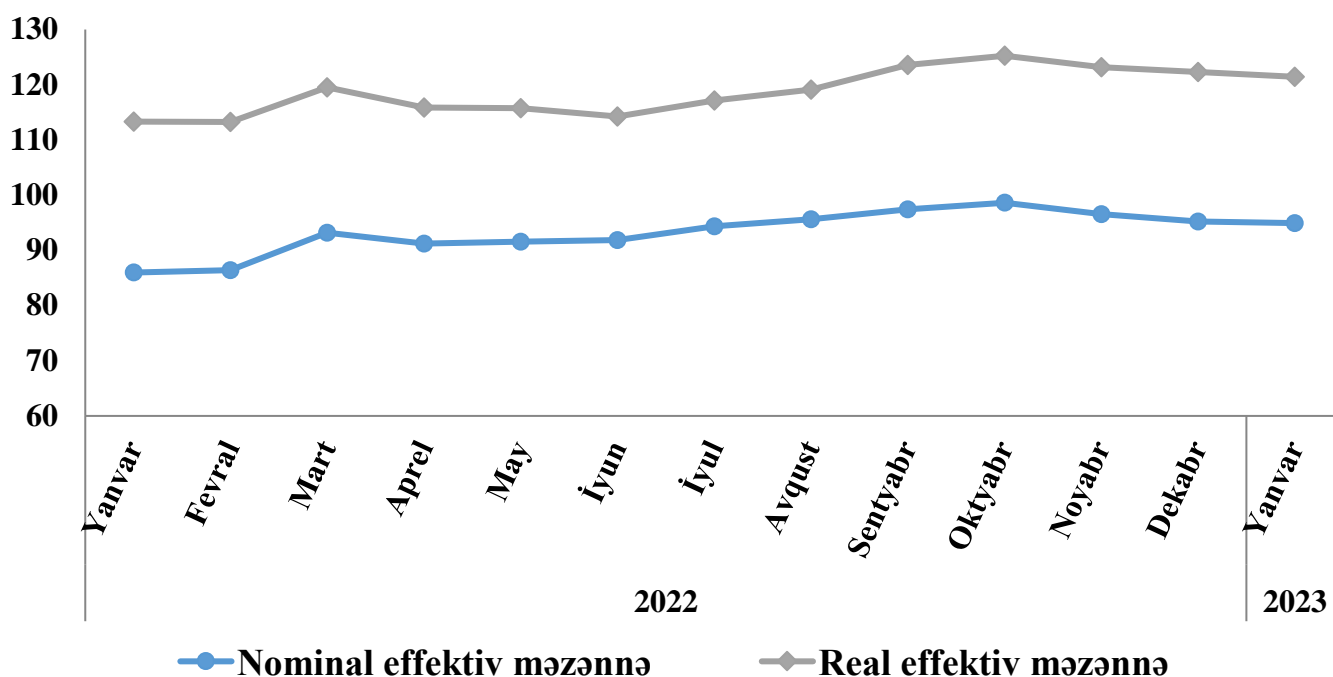
Qrafik 5. Geniş mənada pul kütləsinin (M3) tərkibi, (01.02.2023)



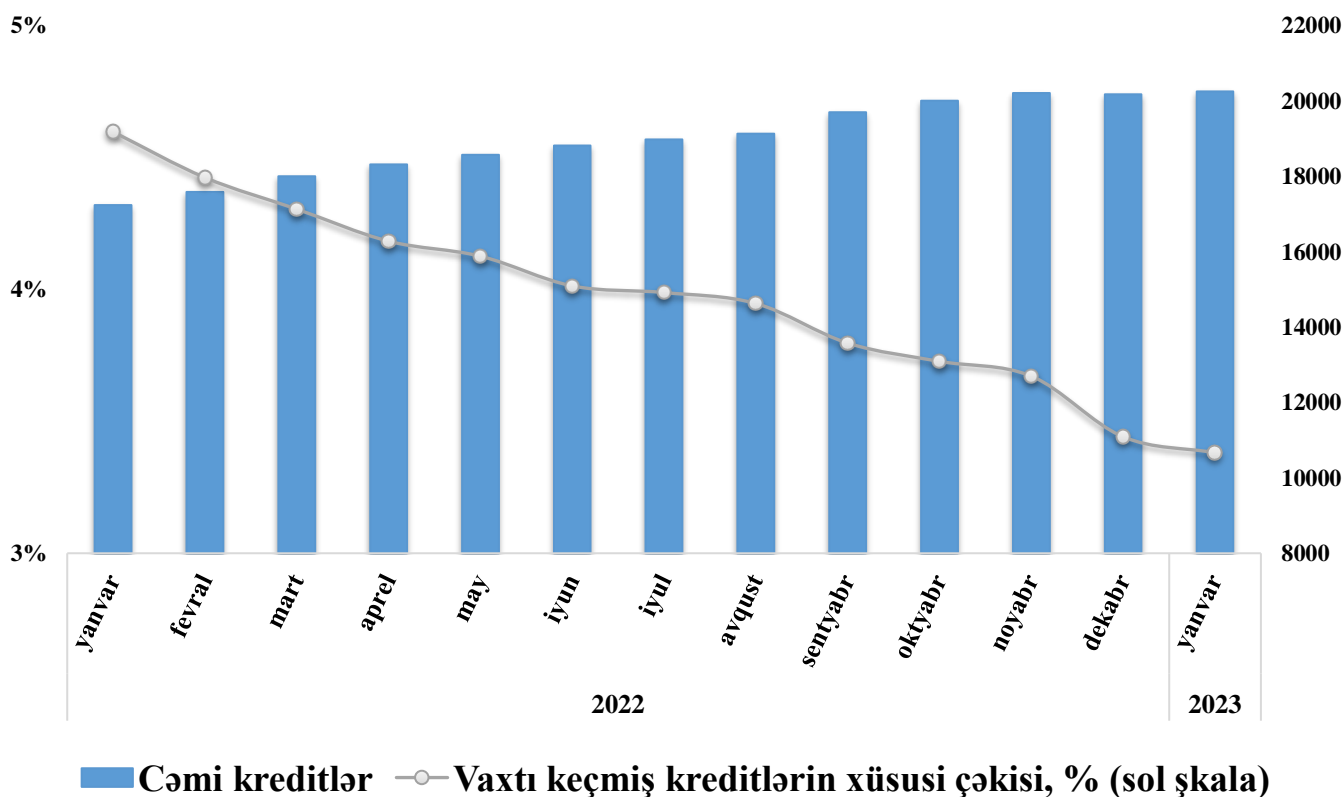
Qrafik 6. Pul bazası, mln. manat (01.02.2023)



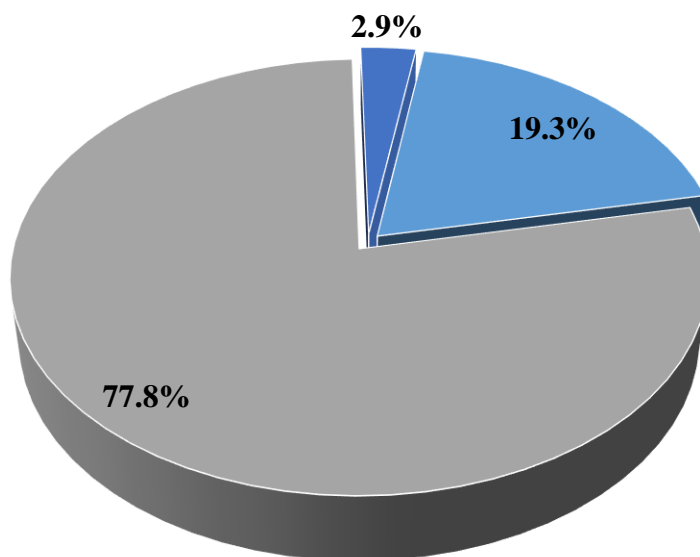
Qrafik 7. Effektiv məzənnə, %-lə



Qrafik 8. Bank kreditlərinin həcmi, mln. manat

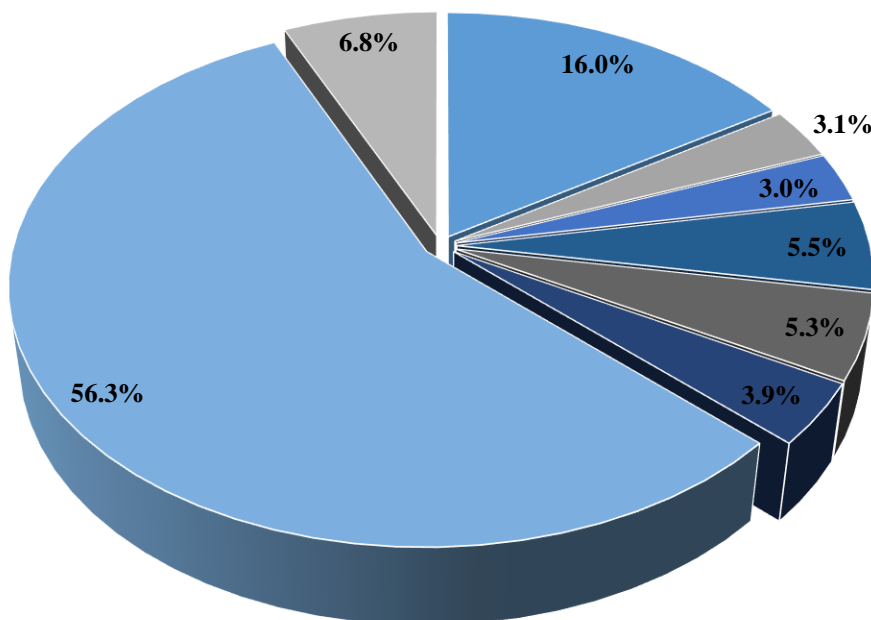


Qrafik 9. Kredit qoyuluşunun kredit təşkilatları üzrə strukturu, %-lə (01.02.2023)



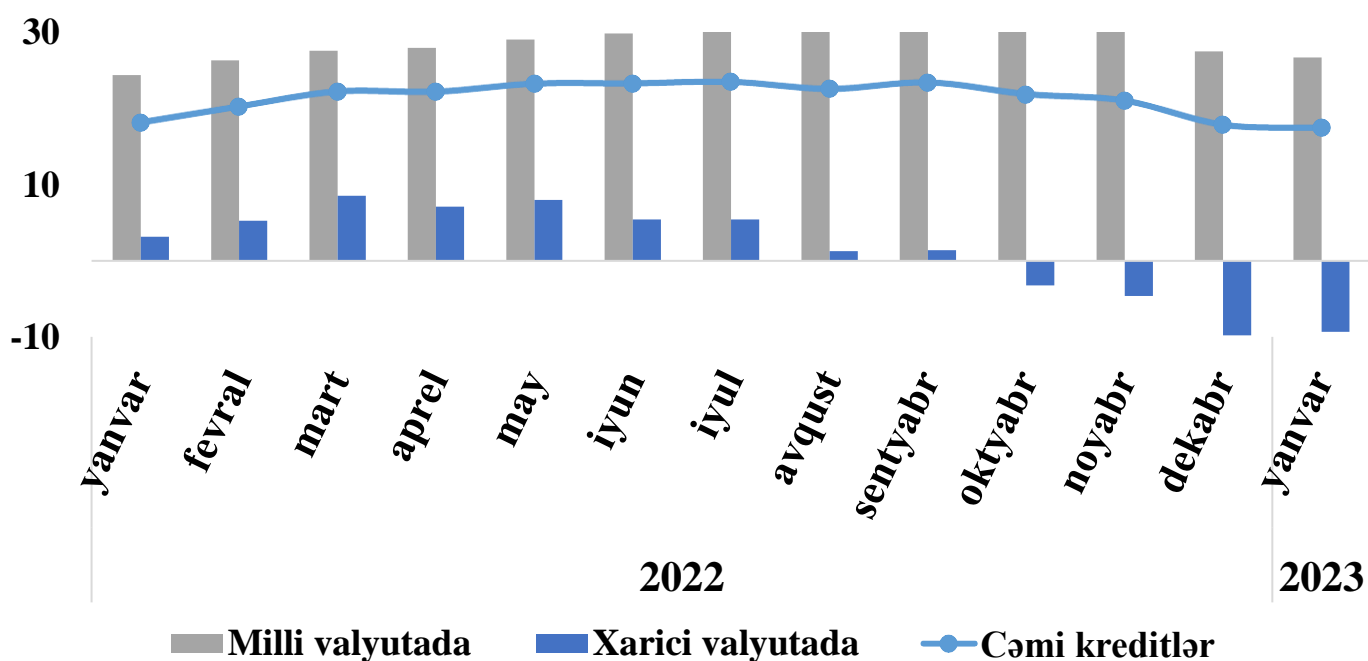
- Dövlət bankları
- Özəl banklar
- Qeyri-bank kredit təşkilatları

Qrafik 10. Kredit portfelinin sahələr üzrə strukturu, %-lə (01.02.2023)

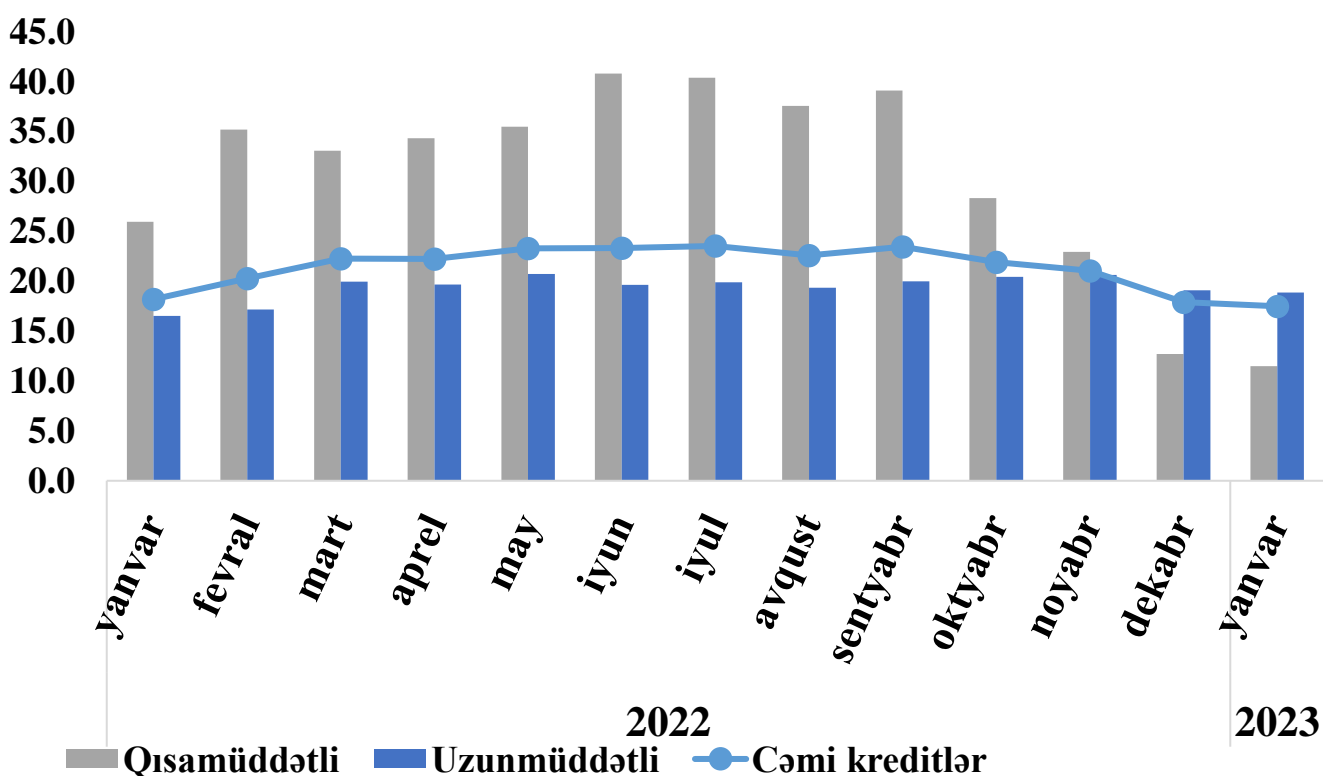


- Ticarət və xidmət sektoru
- Mədənçixarma və elektrik enerjisi, qaz, buxar və su təsərrüfatı sektoru
- Kənd təsərrüfatı, meşə təsərrüfatı və balıqçılıq sektoru
- İnşaat və tikinti sektoru
- Sənaye və istehsal sektoru
- Nəqliyyat və rabitə sektoru
- Ev təsərrüfatlarına
- Digər
- Digər

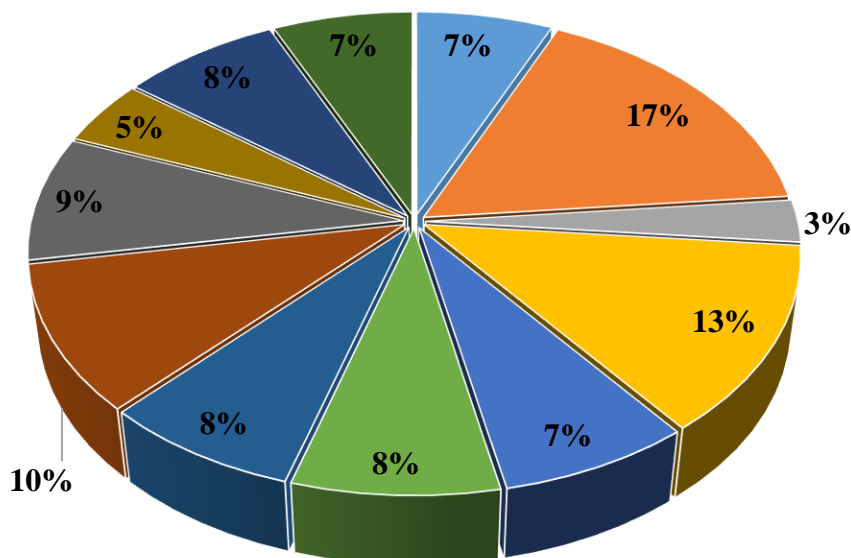
Qrafik 11. Kredit qoyuluşunun valyuta üzrə artımı, %-lə



Qrafik 12. Kredit qoyuluşunun dinamikası, %-lə (müddət üzrə)



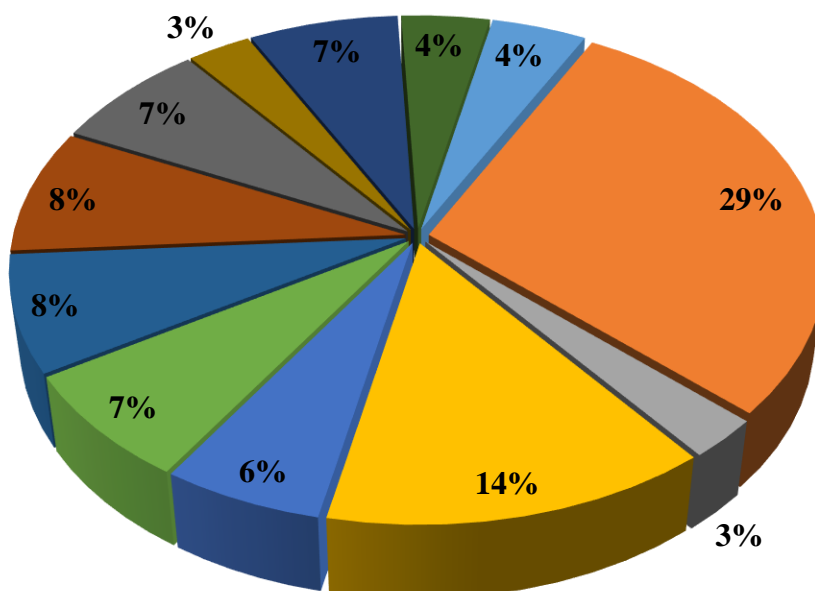
Qrafik 13. Kredit qoyuluşunun regionlar üzrə bölgüsü, %-lə (01.02.2023)*



- Naxçıvan iqtisadi rayonu
- Gəncə-Daşkəsən iqtisadi rayonu
- Quba-Xaçmaz iqtisadi rayonu
- Mil-Muğan iqtisadi rayonu
- Abşeron-Xızı iqtisadi rayonu
- Qarabağ iqtisadi rayonu
- Lənkəran-Astara iqtisadi rayonu
- Şəki-Zaqatala iqtisadi rayonu
- Dağlıq Şirvan iqtisadi rayonu
- Qazax-Tovuz iqtisadi rayonu
- Mərkəzi Aran iqtisadi rayonu
- Şirvan-Salyan iqtisadi rayonu

*Bakı istisna olmaqla

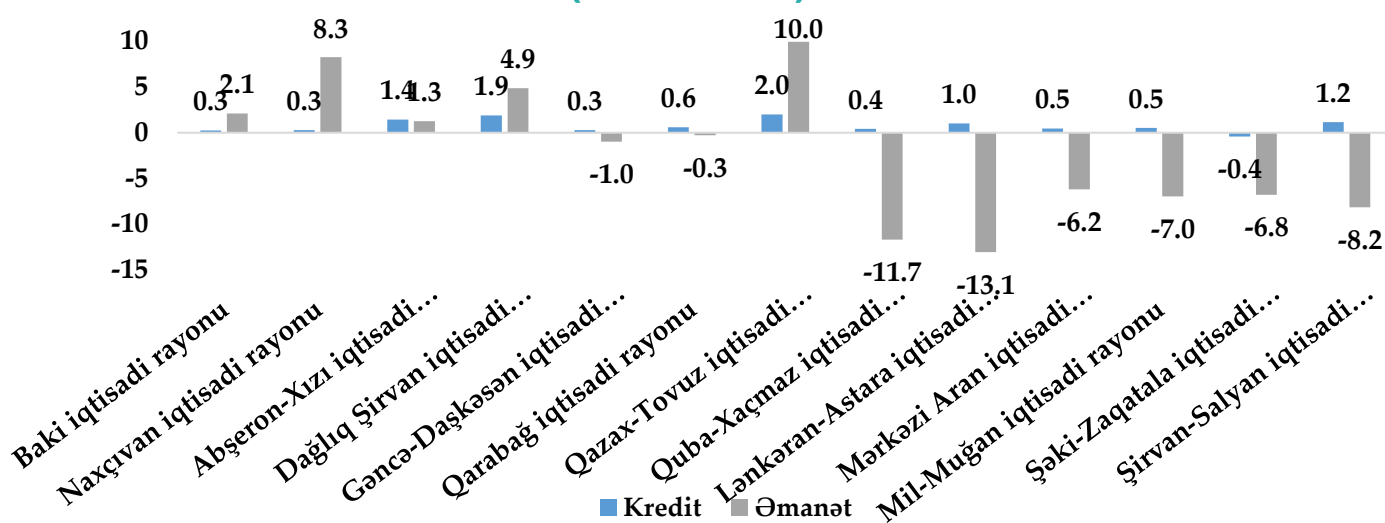
Qrafik 14. Regionlar üzrə əmanətlərin cəlb olunması*, %-lə (01.02.2023).



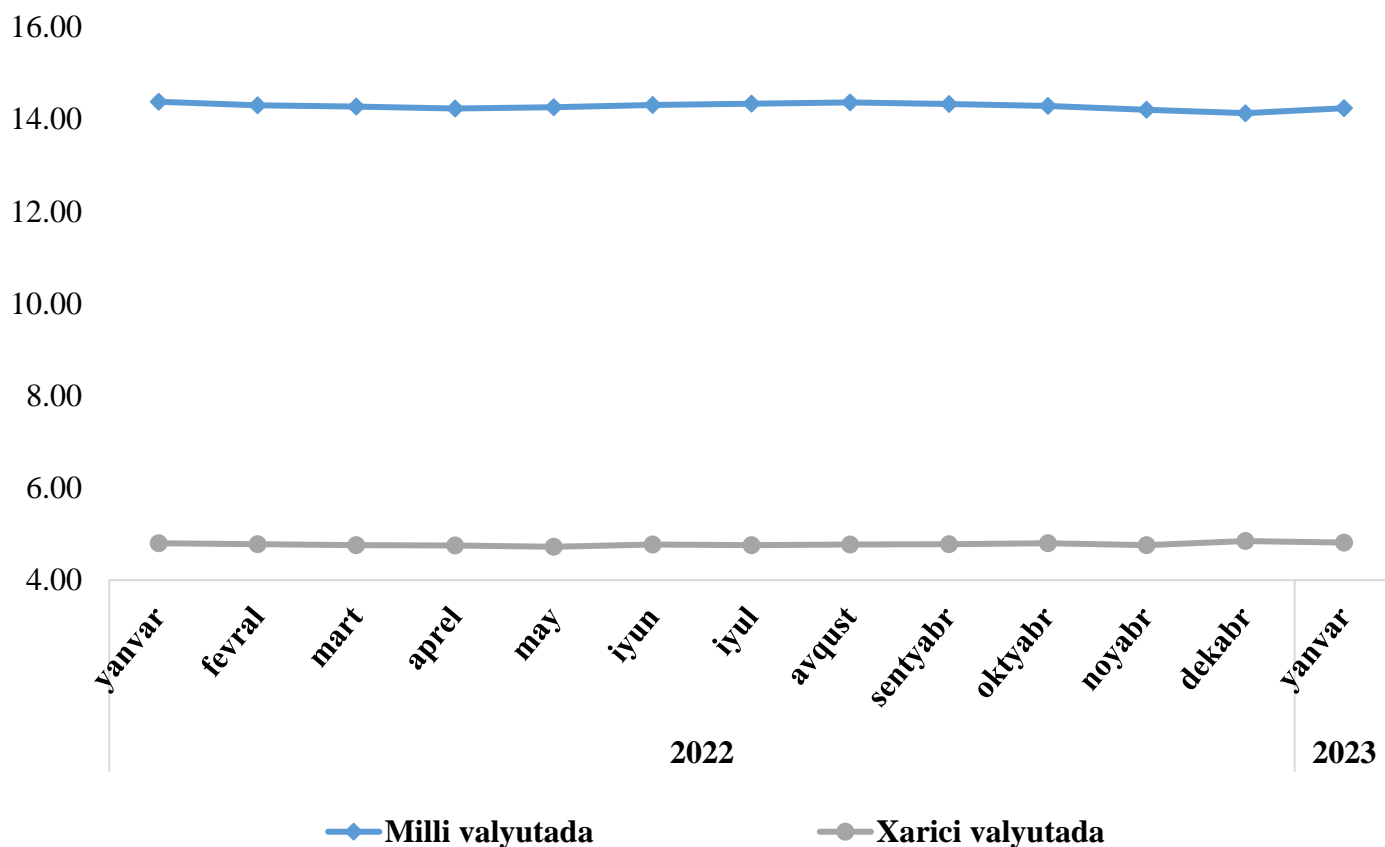
- Naxçıvan iqtisadi rayonu
- Gəncə-Daşkəsən iqtisadi rayonu
- Quba-Xaçmaz iqtisadi rayonu
- Mil-Muğan iqtisadi rayonu
- Abşeron-Xızı iqtisadi rayonu
- Qarabağ iqtisadi rayonu
- Lənkəran-Astara iqtisadi rayonu
- Şəki-Zaqatala iqtisadi rayonu
- Dağlıq Şirvan iqtisadi rayonu
- Qazax-Tovuz iqtisadi rayonu
- Mərkəzi Aran iqtisadi rayonu
- Şirvan-Salyan iqtisadi rayonu

*Bakı istisna olmaqla

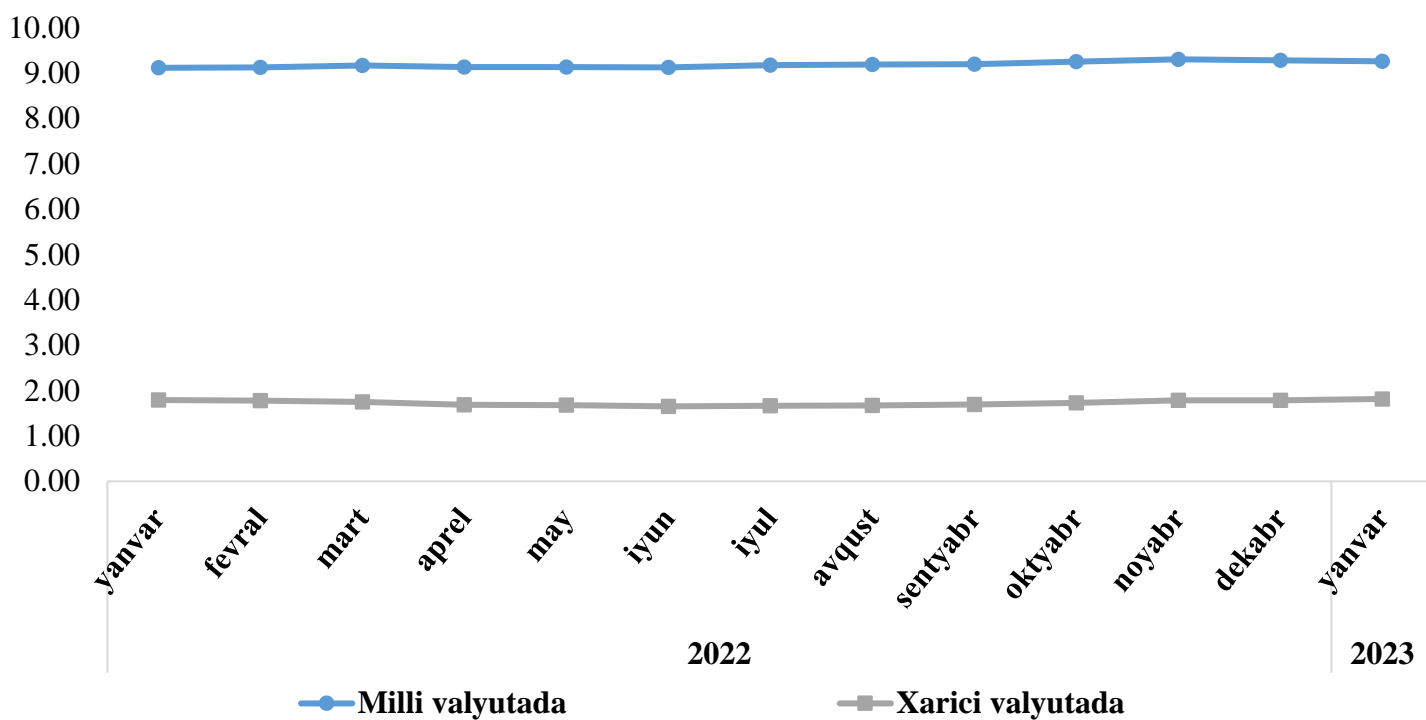
Qrafik 15. Regionlar üzrə kredit və əmanətlərdə artım tempi, %-lə (01.02.2023)



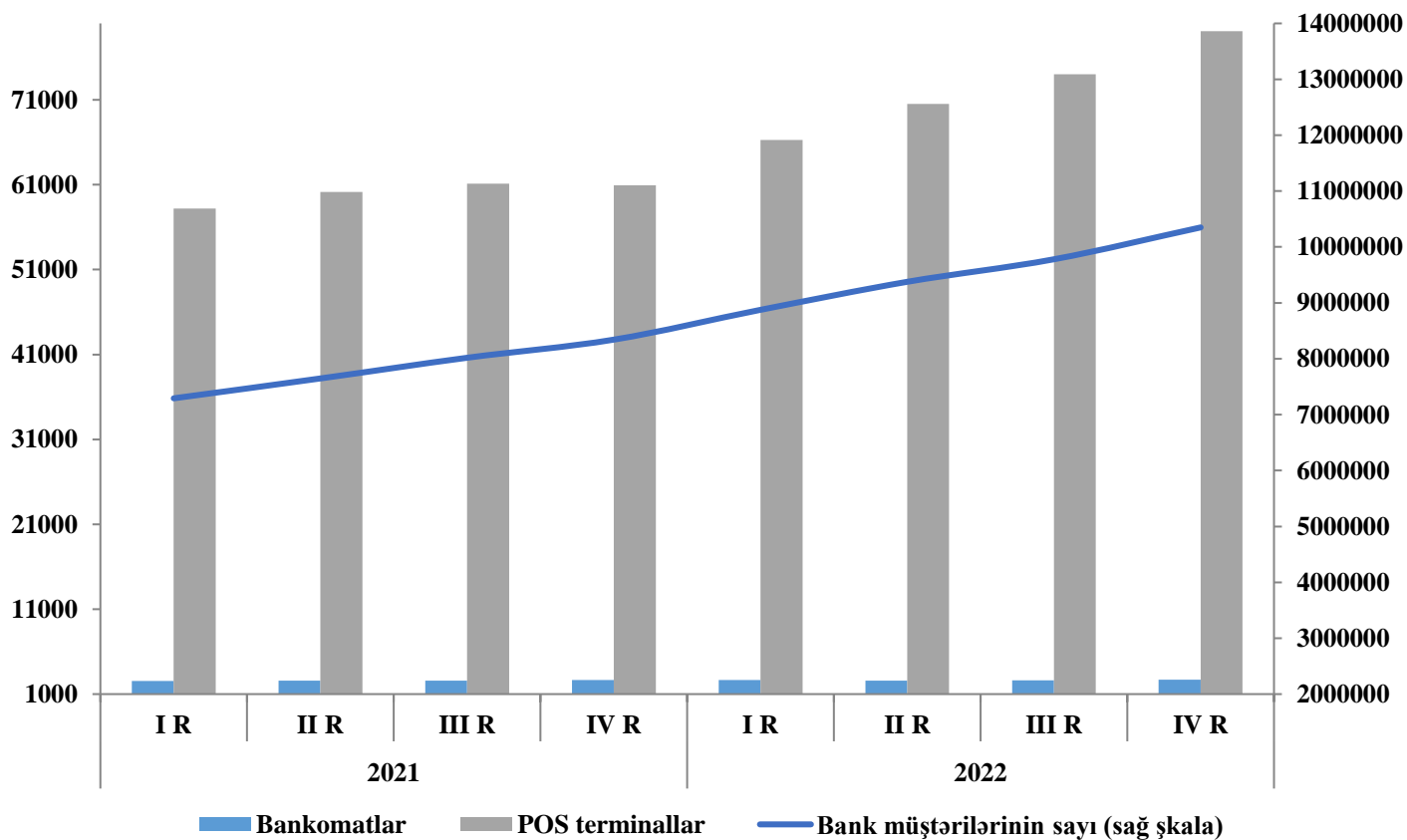
Qrafik 16. Kreditlər üzrə orta faiz dərəcəsi



Qrafik 17. Əmanətlər üzrə orta faiz dərəcəsi



Qrafik 18. Bankomatlar və Pos-terminallar



10. Metodoloji izahatlar

Ümumi Daxili Məhsul - hesabat dövrü ərzində rezident istehsalçıların iqtisadi fəaliyyətinin ümumiləşdirilmiş göstəricisi olaraq, ölkə iqtisadiyyatının sahələrində yaradılmış əlavə dəyərin məcmusu kimi ölçülür.

ÜDM deflyatoru - cari qiymətlərlə ümumdaxili məhsulun daimi qiymətlərlə ümumdaxili məhsula nisbətinin 100 misli. Bu, ümumdaxili məhsulu deflyasiya etmək üçün istifadə olunan detallı qiymət indekslərinin ölçülmüş ortalamasıdır. İstifadə olunan ölçülər ümumdaxili məhsulun hər kateqoriyasının mühümlüyünü əks etdirir.

İstehlak qiymətləri indeksi (İQİ) - İnflyasiyanın səviyyəsini xarakterizə edən əsas göstəricilərdən biri. Orta alıcılıq qabiliyyətli alıcının aldığı malların və istifadə etdiyi xidmətlərin qeydə alınmış məcmusunun dəyərinin ümumi dəyişməsinə səciyyələndirən nisbi göstəricidir. Bu göstərici müəyyən dövr ərzində istehlak edilən malların və xidmətlərin dəyişməz qaldığı şəraitdə əhalinin istehlak xərclərinin ümumi məbləğinin dəyişməsinə əks etdirir. İQİ-nin başlıca təyinatı istehlak mallarının və xidmətlərin qiymət dinamikasının müəyyənləşdirilməsidir.

Tədiyə balansı - dövr ərzində rezidentlərlə qeyri-rezidentlər arasındakı tranzaksiyaları icmallaşdıran statistik hesabatdır. O, mal və xidmətlər hesabı, ilkin gəlir hesabı, təkrar gəlir hesabı, kapital hesabı və maliyyə hesabından ibarətdir.

Kapital hesabı - rezidentlərlə qeyri-rezidentlər arasında bütün kapital transfertləri və istehsal edilməmiş qeyri-maliyyə aktivlərinin əldə edilməsi/satılmasını əhatə edən tədiyə balansı hesabı.

Cari hesab - bütün mal və xidmət tranzaksiyalarını, gəlirlər və rezidentlərlə qeyri-rezidentlər arasındakı cari transfertləri əhatə edən tədiyə balansı hesabı.

Gəlir hesabı - qeyri-rezidentlərlə iki növ tranzaksiyanı, dəqiq desək: (i) qeyri-rezidentlərə ödənilən kompensasiyaları (məs., beynəlxalq, mövsümi və digər qısa-müddətli fəhlələr) və (ii) xarici maliyyə aktivləri və öhdəlikləri üzrə investisiya gəlirləri və ödənişlərini əhatə edən tədiyə balansı hesabı, sonuncuya birbaşa investisiyalar üzrə daxilolmalar və ödənişlər, portfel investisiyası və digər investisiyalar, habelə ehtiyat aktivləri üzrə daxilolmalar daxildir.

Ticarət balansı - ölkənin tədiyə balansının alt-balansıdır, cəmi ixracla cəmi idxal arasındakı əlaqəni göstərir. Bir qayda olaraq mallara aid balans hesablarına və xidmətlərə aid balansarxası hesablara bölünür. İxrac idxalı üstələdikdə balansda profit, idxal ixracı üstələdikdə isə defisit yaranır.

Dövriyyədə olan pul nişanları - bir qayda olaraq ödəniş həyata keçirmək üçün dövriyyədə olan əskinas və qəpiklər. M3-ə daxil edildiyi şəkildə dövriyyədə olan pul nişanları ümumi konsepsiya kimi o deməkdir ki, o yalnız mikro-maliyyələşdirmə sektorundan kənarında dövriyyədə olan əskinas və qəpiklərə aiddir (yəni mikro-maliyyələşdirmə sektorundan, yaxud "saxlanırdakı nağd pul" çıxılmaqla qalan pul nişanları). Burada mərkəzi bankların öz əskinasları (çünki onlar dövriyyəyə buraxılmayıb) və kolleksiya məqsədli qəpiklər (çünki onlar ödənişlər üçün nəzərdə tutulmayıb) istisna təşkil edir.

Nağd pul - ən likvid aktivdir, qəpik və əskinaslardan ibarətdir; çox vaxt sıfır faiz dərəcəli aktiv kimi müəyyən olunur. Kommersiya bankları da "mərkəzi" bankdakı depozit dedikdə nağd pulu nəzərdə tutur.

Yenidən maliyyələşdirmə dərəcələri - Mərkəzi Bankın kommersiya banklarına yenidən maliyyələşdirmə qaydasında verdiyi kreditlərə görə formalaşan faiz dərəcəsi. Pul-kredit tənzimləməsi aləti kimi Mərkəzi Bank tərəfindən banklararası bazarda faiz dərəcələrinə, eləcə də fiziki və hüquqi şəxslərin əmanət və depozitlərinə, onlara verilən kreditlərə görə faiz dərəcələrinə təsir vasitəsidir.

Məcburi ehtiyat normaları - kommersiya banklarının cəlb etdikləri əmanətlərin və depozitlərin məcburi qaydada mərkəzi bankda saxladığı hissəsi nəzərdə tutulur və pul-kredit siyasətinin əsas alətlərindən biridir. Bank sisteminin ümumi likvidliyini tənzim edən mexanizmi özündə əks etdirir. Ehtiyat normaları kredit təşkilatlarının kredit imkanlarının məhdudlaşdırılması və dövriyyədə olan pul kütləsinin lüzumsuz artımının qarşısının alınması üçün istifadə edilir.

Dövlət qısamüddətli istiqrazları (DQİ) - Maliyyə Nazirliyi tərəfindən buraxılan güzəştli və müəyyən dövriyyə müddəti olan qiymətli kağızdır. İstiqrazların parametrləri Maliyyə Nazirliyi tərəfindən müəyyənləşdirilir. DQİ-nin ilkin və təkrar bazarda yerləşdirilməsi Bakı Fond Birjasında həyata keçirilir.

DQİ-in auksionda yerləşdirilmiş həcmi - auksionda təklif edilmiş sifarişlər əsasında iştirakçılar tərəfindən istiqraz emissiyasının alınmış hissəsidir.

Orta münasib qiymət - satışdan əldə edilmiş məbləğin satılmış istiqrazların nominal dəyərində olan nisbəti kimi hesablanan faizdir.

Orta ölçülmüş gəlirlilik - orta münasib qiymət əsasında təsdiq olunmuş metodika ilə hesablanan gəlirliliktir.

Bazar portfelinin indikatoru - dövriyyədə olan istiqrazların aqreqasiya edilmiş (ortalanmış) gəlirliyidir. Aqreqasiya gəlirliyin ödəniş tarixinədək müddət və istiqrazların ilkin yerləşdirmə zamanı yerləşdirilmiş həcmi üzrə ölçülməsi vasitəsilə aparılır. İndikatorun artması - bazarın gəlirliyinin artması, azalması isə - gəlirliyin aşağı düşməsinə əks etdirir.

Dürasiya - dövriyyədə olan istiqrazların orta dövriyyə müddətidir. Dürasiya istiqrazların ödəniş tarixinədək müddətinin istiqrazların dövriyyədə olan həcmi üzrə ölçülməsi vasitəsilə hesablanır.

Mərkəzi Bankın qısamüddətli notları - Mərkəzi Bank tərəfindən bir ilədək müddətinə buraxılan adlı, sənədsiz, güzəştli qiymətli kağızlarıdır. Qısamüddətli notlar pul-kredit siyasəti aləti olaraq dövriyyədə olan pul kütləsinin tənzimlənməsi üçün nəzərdə tutulur. Qısamüddətli notlar yalnız Mərkəzi Bankın lisenziyası əsasında fəaliyyət göstərən banklar tərəfindən alına bilər.

Daimi qiymətlər - qiymət dəyişikliklərini nəzərə almaq üçün deflyasiyaya uğramış iqtisadi dəyişkən ölçü; məs., daimi qiymətlərlə olan milli gəlir bir neçə illik milli gəliri bir ilin qiymətləri ilə göstərir.

Baza inflyasiya dərəcəsi - inflyasiyanın yalnız ötən əmək və kapital xərcləri və şirkətin bu xərclər üzrə özləntilərindəki dəyişikliklərdən asılı olan əsas meyili. Bu dərəcə - yalnız ötən dövrün xərclərinin ekstrapolyasiyası əsasında gözləntilərin dəyişməsilə dəyişə bilər. Bu dərəcə istehlak qiymətləri indeksindən dəyişkən ərzaq və enerji qiymətlərini çıxılmaqla hesablanır.

Hesablanmış faiz dərəcəsi - kredit üzrə hesablanmış faiz dərəcəsi; faktiki ödənilən faiz dərəcəsinə fərqlənir. Hesablanmış dərəcə cari bazar dərəcəsi, yaxud kredit verildikən müəyyən edilmiş ilkin faiz dərəcəsi ola bilər.

Borc - şirkətin, dövlətin, yaxud ev təsərrüfatının öhdəlikləri. Şirkətin borcu çox vaxt faiz dərəcəli borc öhdəlikləri, kumulyativ səsvermə hüququ olmayan imtiyazlı səhmlər və qısa müddətli bank kreditləri şəklində olur. Dövlət notları qısa müddətli, istiqrazlar isə uzun müddətli borclardır. Ev təsərrüfatlarının borclarına bank kreditləri və əmlak və uzun müddətli istehlak mallarının alqı-satqısı zamanı əmələ gələn öhdəliklər daxildir.

Defisit (ümumi dövlət) - ümumi dövlətin xalis borclanması, yeni cəmi dövlət gəlirləri ilə cəmi dövlət xərcləri arasındakı fərq.

Birbaşa xarici investisiya - 1. Xarici şirkətin məhsuldar müəssisələrə investisiyası, məs, zavodların satın alınması, yaxud inşası; 2. Səhmlərin satın alınması, xarici şirkətə mövcud real aktivlərə nəzarət imkanı verir.

Faktoring - şirkətə ödənilməli borcların diskontla satışı. Bu hüquqları satın alınan etibarlı şəxsə ödəniləcək məbləği yığmaq hüququ verilir. Faktoringdən biznes müəssisəsinin mövcud qısa müddətli vəsaitlərini artırmaq, yaxud ixracatı maliyyələşdirmək üçün istifadə edilə bilər.

Gəlir - müəyyən zaman kəsiyində dövlət, şirkət, yaxud fiziki şəxs əldə etdiyi pul, yaxud mal və xidmətlərlə ifadə olunan dəyər axını.

Beynəlxalq ehtiyatlar - Mərkəzi Bankın xarici valyutada ehtiyatları, qızıl və xüsusi borclanma hüquqları, bundan valyuta bazarında valyutanın dəyərini dəyişmək üçün istifadə oluna bilər.

Akkreditiv - veksəl və çeklər üzrə ödənilməli məbləğləri qarantıyalamaq məqsədilə bank tərəfindən verilən sənəd. Bir çox hallarda bu akkreditivlər idxalçılar tərəfindən xarici ixracatçılardan mal sifariş etmək iqtidarında olmaq üçün onları yetərli səviyyədə kredit qabiliyyətli etmək üçün tələb olunur.

Ödəniş müddəti - istiqraz, not, yaxud borcun ödənilməsinin son tarixi.

Effektiv məzənnə - valyuta səbəti baxımından valyutanın beynəlxalq dəyər indeksi, aidiyyətli valyutanın alqı-satqısında hər xarici ölkənin nisbi mühümlüylü ilə ölçülür.

Real məzənnə - valyutanın real alıcılıq qabiliyyəti baxımından dəyəri. Orta istehlak zənbilindəki mal və xidmətlərin dəyəri iki valyutada hesablanır. Çox vaxt hesablama dünyanın əsas şəhərləri arasında hərəkət edən icraçılar üçün nisbi yaşayış xərclərini göstərmək, yaxud investisiya layihələrinin real dəyərini müəyyən etmək məqsədilə aparılır.

Tələb depoziti - tələb edildiyi təqdirdə dərhal ödənilən bank depoziti.

Ödəniş sistemi - pul dövriyyəsinə təmin edən alətlər, bank prosedurları və, bir qayda olaraq, banklararası vəsait transferti sistemləri dəsti. Ödəniş sistemləri iştirakçılar arasında ödəniş mesajlarının ötürülməsi üçün razılaşdırılmış texniki standartlar və metodlar, razılaşdırılmış hesablaşma aktivləri və çıxış meyarları və qiymətqoymanı əhatə edən ümumi əməliyyat proseduru və qaydalar dəstini tələb edir.

Avtomatlaşdırılmış kassa aparatı (ATM) - bank, yaxud digər depozit qəbul edən institutun nağd ödəniş terminalıdır, müştərilərə bank depozitlərinə davamlı çıxış təmin edir. ATM-lərin təmin etdiyi digər xidmətlərə bank çıxarışları daxildir.

POS terminal - (Virtual deyil) fiziki ödəniş məntəqəsində ödəniş kartlarından istifadə olunmasına imkan verən qurğu. Ödəniş məlumatı ya əllə kağız vauçer üzərində, ya da elektron vasitələrin köməyi ilə əldə edilir.

Kredit kartı (kredit funksiyalı kart) - kart sahiblərinə əvvəldən müəyyən edilmiş kredit limitinə qədər alış-veriş etmək və/yaxud nağd pul çıxarmaq imkanı verən kart. Verilmiş kredit ya təsbit edilmiş müddətin sonunda tam, ya da qalıq məbləğ uzadılmış kredit kimi götürülməklə qismən ödənilə bilər (buna faiz hesablanır).

Debit kart (debit funksiyalı kart) - sahiblərinə alış-veriş etmək və/yaxud nağd pul çıxarmaq, kartın emitentinə məxsus olub-olmamasından asılı olmayaraq, bu tranzaksiyaları hesablarından birbaşa çıxarmaq imkanı verən kart.

Kredit - bağlanmış müqaviləyə uyğun olaraq qaytarılmaq, müəyyən müddətə (müddətin uzadılması hüququ ilə) və faizlər (komisyon haqqlar) ödənilməklə şərti ilə, təminatla və ya təminatsız müəyyən məbləğdə borc verilən pul vəsaitidir. Həmin şərtlərlə pul vəsaitinin verilməsi haqqında götürülmüş hər hansı öhdəlik, qarantıya, zəmanət, borc qiymətli kağızlarının diskontla və ya faizlər alınmaqla satın alınması və müqaviləyə əsasən hər hansı formada verilmiş vəsaitin qaytarılmasını tələb etməklə bağlı digər hüquq da kredit anlayışına aiddir.

Depozit - müvafiq müqavilə şərtləri ilə faizlər və ya komisyon haqqlar ödənilməklə və ya ödənilmədən müştərilərin (əmanətçilərin) tələbi ilə qaytarılmasını və ya başqa hesaba köçürülməsini nəzərdə tutan bankın balansında aparılan cari, əmanət (depozit) və ya digər hesaba qoyulmuş və ya köçürülmüş pul vəsaitidir.

Bakı Banklararası Valyuta Birjası (BBVB) - bu seqment Bakı Banklararası Valyuta Bircasının üzvü olan iştirakçı bankların sifarişləri əsasında formalaşır.

Açıq Banklararası Valyuta Bazarı (ABVB) - Bankların qarşılıqlı razılığı əsasında həyata keçirilən alqı-satqı əməliyyatları əsasında formalaşır.

Bankdaxili mübadilə əməliyyatları - bankın öz müştəriləri ilə valyuta mübadilə əməliyyatlarının həyata keçirdikləri seqmentdir. Bu seqmentdə hərraclar müştərilərin valyuta alış və ya satışı sifarişləri əsasında bank tərəfindən həyata keçirilir.

Manatın çarpaz məzənnəsi - Manatın xarici valyutalara nisbətən məzənnəsi həmin valyutaların və manatın ABŞ dollarına nisbətən məzənnələri əsasında müəyyənləşdirilir.

Kredit təşkilatı - bank, xarici bankın yerli filialı və ya bank olmayan kredit təşkilatıdır.

Bank fiziki və hüquqi şəxslərdən depozitlərin və ya digər qaytarılan vəsaitlərin cəlb edilməsi, öz adından və öz hesabına kreditlərin verilməsini, habelə müştərilərin tapşırığı ilə köçürmə və hesablaşma-kassa əməliyyatlarını məcmu halda həyata keçirən hüquqi şəxsdir.

Bank olmayan kredit təşkilatı öz vəsaiti və və ya cəlb edilmiş vəsait hesabına (depozitlər istisna olmaqla) yalnız pul formasında kreditlər verməklə məşğul olan hüquqi şəxsdir.

Bankların nizamnamə kapitalı kredit təşkilatının təsisçilərinin payları əsasında formalaşdırılır. Nizamnamə kapitalının sabit fəaliyyət üçün əsas yaratmaq və bankın gəlirini artırmaq, potensial zərəri ödəmək, ictimai inam yaratmaq və müştərilərin, əmanətçilərin etimadını doğrultmaqdır. Qanunvericiliklə nizamnamə kapitalının məbləği məhdudlaşdırılır. Lakin kredit təşkilatının fəaliyyətinin sabitliyini təmin etmək məqsədilə Mərkəzi Bank nizamnamə kapitalının minimum həddinə tələb qoya bilər.

Bankın məcmu kapitalı (öz vəsaiti) prudensial hesabatlıq məqsədləri üçün istifadə olunan kapital olmaqla, Mərkəzi Bankın normativ xarakterli aktları ilə müəyyən etdiyi I dərəcəli (əsas) və II dərəcəli (əlavə) kapitala daxil olan komponentlərin (elementlərin) cəmi və onlardan tutulmaların fərqidir.

Bankın filialı hüquqi şəxs olmayan, bankın olduğu yerdən kənarında yerləşən, öhdəlikləri üçün bankın özünün məsuliyyət daşıdığı, banka icazə verilmiş bank fəaliyyətinin hamısını və ya bir hissəsini həyata keçirə bilən bankın ayrıca bölməsidir.

Bankın şöbəsi - hüquqi şəxs olmayan, bankın olduğu yerdən kənarında yerləşən, öhdəlikləri üçün bankın özünün məsuliyyət daşıdığı, onun respublika ərazisində depozitlər cəlb edən və/və ya köçürmə, hesablaşma kassa əməliyyatları aparan ayrıca bölməsidir.

Bankın nümayəndəliyi hüquqi şəxs olmayan, bankın olduğu yerdən kənarında yerləşən, bank fəaliyyəti ilə məşğul olmağa hüququ olmayan, yalnız onun mənafeələrini təmsil və müdafiə edən bankın ayrıca bölməsidir.

Törəmə bank nizamnamə kapitalında səsvermə hüququ verən səhmlərin əllidən çox faizi təsisçi banka və ya bank holding şirkətinə məxsus olan bankdır, yaxud elə bankdır ki, onunla təsisçi bank və ya bank holding şirkəti arasında bağlanmış müqaviləyə əsasən təsisçi banka və ya bank holding şirkətinə onun qərarlarının qəbul edilməsinə mühüm təsir göstərmək imkanı verilir.

I dərəcəli kapitalın adekvatlıq əmsalı - bankın I dərəcəli kapitalının (tutulmalardan sonra) risk dərəcəsi üzrə ölçülmüş aktivlərinə nisbəti kimi hesablanır.

Məcmu kapitalın adekvatlıq əmsalı - bankın məcmu kapitalının risk dərəcəsi üzrə ölçülmüş aktivlərinə nisbəti kimi hesablanır. Məcmu kapital I və II dərəcəli kapitala daxil olan komponentlərin cəmi və onlardan tutulmaların fərqidir.

Aktivlər üzrə gəlirlilik ("ROA") - xalis gəlirlərin ümumi aktivlərə nisbəti kimi hesablanır. Əmsal bankın gəlir əldə etmək üçün öz aktivlərindən nə qədər effektiv istifadə etməsini əks etdirir.

Kapital üzrə gəlirlilik ("ROE") - xalis gəlirlərin səhmdar kapitalına nisbəti kimi hesablanır. Əmsal bankın gəlir əldə etmək üçün öz kapitalından nə qədər effektiv istifadə etməsini göstərir.

Faiz marjasının mənfəətə nisbəti - illik əsasla çevrilmiş xalis faiz gəlirinin faiz gəliri gətirən aktivlərin orta illik qalığına nisbəti.

Xarici valyutada xalis açıq mövqeyin aktivlərə nisbəti - xarici valyutada açıq valyuta mövqeyi müvəkkil bankların ayrı-ayrı xarici valyutalarda tələblərinin və öhdəliklərinin məbləğləri arasında, mübadilə məzənnəsinin əlverişsiz dəyişməsi şəraitində itkilər riski yaradan fərkdir. Həmin fərqin aktivlərə nisbəti riskin miqyasını göstərir.

Kredit və depozit faiz dərəcələri üzrə spred - verilən kreditlər üzrə orta faiz dərəcəsi ilə depozitlər üzrə orta faiz dərəcəsi arasında fərq.

Qeyd: Yuvarlaqlaşdırmaqla əlaqədar olaraq bəzi cədvəllərdə yekun göstəricilərin cüzi kənarlaşmasına yol verilmişdir.

Azərbaycan Respublikasının Mərkəzi Bankı
Azərbaycan, Bakı, AZ1014, R. Behbudov küç., 90
Telefon (994 12) 493 11 22
Faks (994 12) 493 55 41
www.cbar.az