

財團法人台灣民意基金會
Taiwanese Public Opinion Foundation



2023 年 10 月全國性民意調查
摘要報告

藍白合、政黨輪替與 2024 總統大選

游盈隆

台灣民意基金會董事長

2023 年 10 月 24 日

財團法人台灣民意基金會

2023 年 10 月新聞稿

2023/10/24

財團法人台灣民意基金會今天（10/24）早上發表十月民調報告，主題是「藍白合、政黨輪替與 2024 台灣總統大選」，這是基金會成立以來，第八十七次每月例行重大議題民調。

本次調查由台灣民意基金會游盈隆教授負責問卷設計、報告撰寫、研究發現的判讀、及相關公共政策與政治意涵的解析；山水民意研究公司受基金會委託，主要負責抽樣設計、電話訪談、資料清理與統計分析。

訪問期間是 2023 年 10 月 15-17 日三天；對象以全國為範圍的二十歲以上成年人；抽樣方法採市話與手機並用的雙底冊隨機抽樣（dual-frame random sampling），市話佔 70%，手機佔 30%。有效樣本 1080 人，市話 760 人，手機 320 人；抽樣誤差在 95% 信心水準下約正負 2.98 個百分點。並依內政部最新人口統計資料進行地區、性別、年齡及教育程度加權，以符合母體結構。經費來源是財團法人台灣民意教育基金會，簡稱台灣民意基金會(TPOF)。

主要研究發現：

- 一、關於總統選民的心理涉入感，最新民意顯示，二十歲以上台灣人中，六成九基本上關心這次總統大選結果誰輸誰贏，二成七不關心。關心的人比不關心的人多 42 個百分點。
- 二、關於總統選民的投票傾向，在三人競爭時，最新民意顯示，二十歲以上台灣人中，三成支持賴清德，二成六支持柯文哲，二成支持侯友宜，二成四未決定。
- 三、關於總統選民的投票傾向，在四人競爭時，最新民意顯示，當四人競爭時，二十歲以上台灣人中，二成七支持賴清德，二成二支持柯文哲，二成支持侯友宜，一成二支持郭台銘，一成九未決定。
- 四、關於國人怎麼看藍白合的問題，最新民意顯示，二十歲以上台灣人中，五成二基本上贊成國民黨與民眾黨合作共推一組候選人競選總統與副總統，三成不贊成。

- 五、關於柯文哲倡議「藍白合，比民調」的民意反應，最新民意顯示，二十歲以上台灣人中，五成二覺得柯文哲倡議「藍白合，比民調，贏的當正的，輸的推薦副手」是合理的，三成二覺得不合理。
- 六、關於國人是否樂見民進黨 2024 繼續執政，最新民意顯示，二十歲以上台灣人中，三成五樂見 2024 民進黨繼續執政，五成四不樂見。不樂見者比樂見者多 18.8 個百分點。
- 七、關於國人是否支持民進黨 2024 繼續完全執政，最新民意顯示，二十歲以上台灣人中，五成九不支持民進黨 2024 繼續完全執政，三成二支持。不支持者比支持者多 27 個百分點。值得注意的是，一成六非常支持，但三成六一點也不支持。
- 八、關於蔡英文總統聲望，最新民意顯示，二十歲以上台灣人中，三成七基本上贊同蔡英文總統處理國家大事的方式，五成三不贊同；不贊同者比贊同者多 16.5 個百分點。
- 九、關於陳內閣施政表現的民意反應，最新民意顯示，二十歲以上台灣人中，不到三成九滿意過去八個多月陳內閣整體施政表現，四成四不滿意。不滿意者比滿意者多 4.6 個百分點。
- 十、關於台灣人對以巴衝突的態度，最新民意顯示，二十歲以上台灣人中，三成五比較同情以色列，一成五比較同情巴勒斯坦，其他五成不選邊。
- 十一、關於台灣人的政黨支持傾向，最新民意顯示，二十歲以上台灣人中，二成七出頭支持民進黨，不到二成七支持國民黨，一成七支持民眾黨，2.8%支持時代力量，2.2%支持台灣基進，二成二中性選民。

壹、背景

過去一個月，台灣人政治生活離不開 2024 總統與立委大選有關的事情，而因為時間已經剩不到三個月，政黨、候選人、媒體與選民的涉入越來越深。藍白合議題只是其中一個顯著的例子。國際上，10 月 7 日，以巴邊界爆發嚴重軍事衝突，一發不可收拾，雙方死傷慘重，震撼國際社會，迄今仍無法平息。台灣人怎麼看這件事呢？

貳、中心問題

在上述時空背景下，十月全國性民調就聚焦在下列十大重點：

- (一) 總統選舉的心理涉入感
- (二) 台灣總統選民的投票傾向：三人競爭或四人競爭
- (三) 國人對藍白合的意見傾向
- (四) 關於柯文哲倡議「藍白合，比民調」的民意反應
- (五) 國人是否期盼 2024 政黨輪替執政
- (六) 國人是否支持民進黨 2024 繼續完全執政
- (七) 蔡英文總統聲望
- (八) 陳建仁內閣施政表現的民意反應
- (九) 國人對以巴衝突的態度
- (十) 台灣人的政黨支持傾向

參、調查期間與方法

本次調查由台灣民意基金會游盈隆教授負責問卷設計、報告撰寫、研究發現的判讀、及相關公共政策與政治意涵的解析；山水民意研究公司受基金會委託，主要負責抽樣設計、電話訪談、資料清理與統計分析。

訪問期間是 2023 年 10 月 15-17 日三天；對象以全國為範圍的二十歲以上成年人；抽樣方法採市話與手機並用的雙底冊隨機抽樣 (dual-frame random sampling)，市話佔 70%，手機佔 30%。有效樣本 1080 人，市話 760 人，手機 320 人；抽樣誤差在 95% 信心水準下約正負 2.98 個百分點。並依內政部最新人口統計資料進行地區、性別、年齡及教育程度加權，以符合母體結構。經費來源是財團法人台灣民意教育基金會，簡稱台灣民意基金會(TPOF)。

特別要說明的是，有感於當前有高達四成左右只用手機不用市話的人，也就是「唯手機族」的存在，這些人在傳統仰賴市話的民調中完全觸及不到。在這種情況下，民調結果是否能反應最真實狀況，逐漸受到國內外學術界的關切。當 2024 總統大選只剩不到半年的時候，為追求並確保民調精準度，我們這次決定採取百分之七十市話，百分之三十手機，希望突破傳統市話調查的限制，將樣本覆蓋率提昇到九成以上。

肆、主要研究發現

一、總統選民的心理涉入感

我們問：「明年 1 月 13 日，是下一屆總統選舉投票日，離現在已不到 90 天。一般說來，您是否關心這次總統選舉結果？誰當選或誰落選？」結果發現：23.8%非常關心，44.8%還算關心，21.8%不太關心，5.6%一點也不關心，3.9%沒意見、不知道。換句話說，最新民意顯示，二十歲以上台灣人中，六成九基本上關心這次總統大選結果誰輸誰贏，二成七不關心。關心的人比不關心的人多 42 個百分點。請參見圖 1、圖 2。

與上個月相比，可清楚地發現，關心這次總統選舉結果的人增加 6 個百分點，不關心的人減少 3.4 個百分點。整體來講，當下一屆總統選舉投票日已不到三個月時，選民對選舉結果的關心程度也出現明顯的提升。請參見圖 3。

圖 1：2024 台灣總統選民的心理涉入感（2023/10）

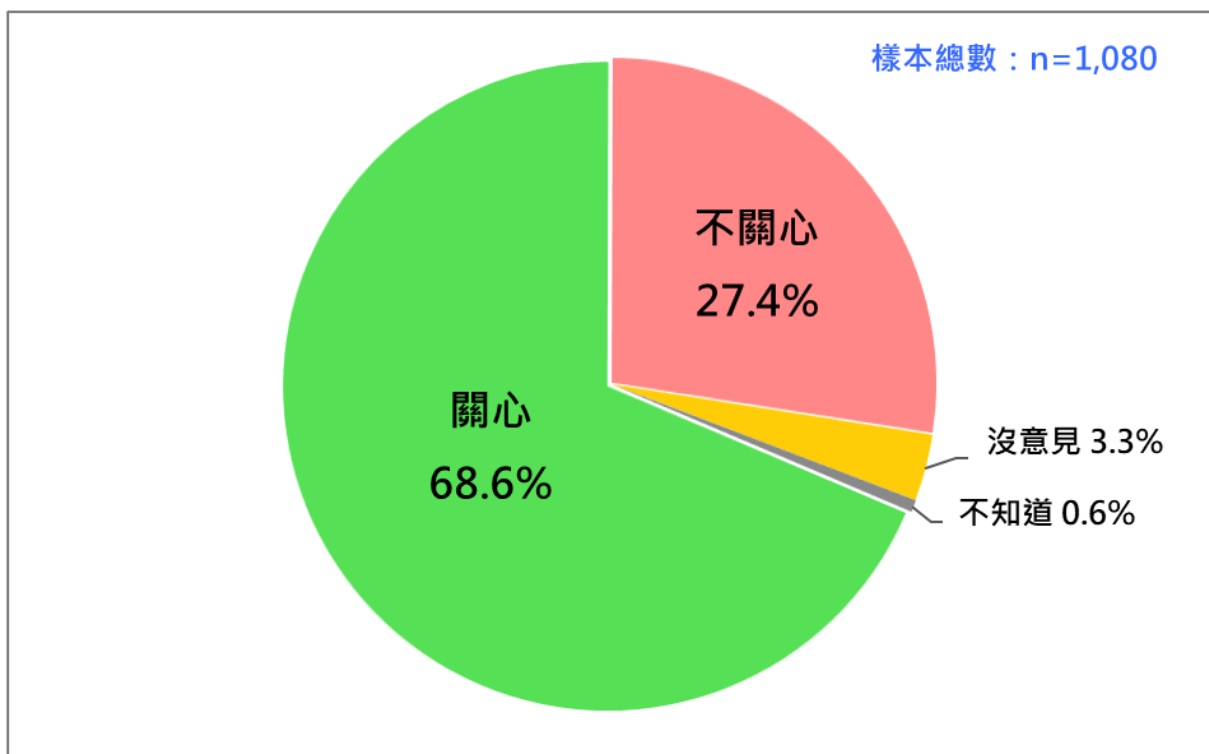


圖 2：2024 台灣總統選民的心理涉入感（2023/10）

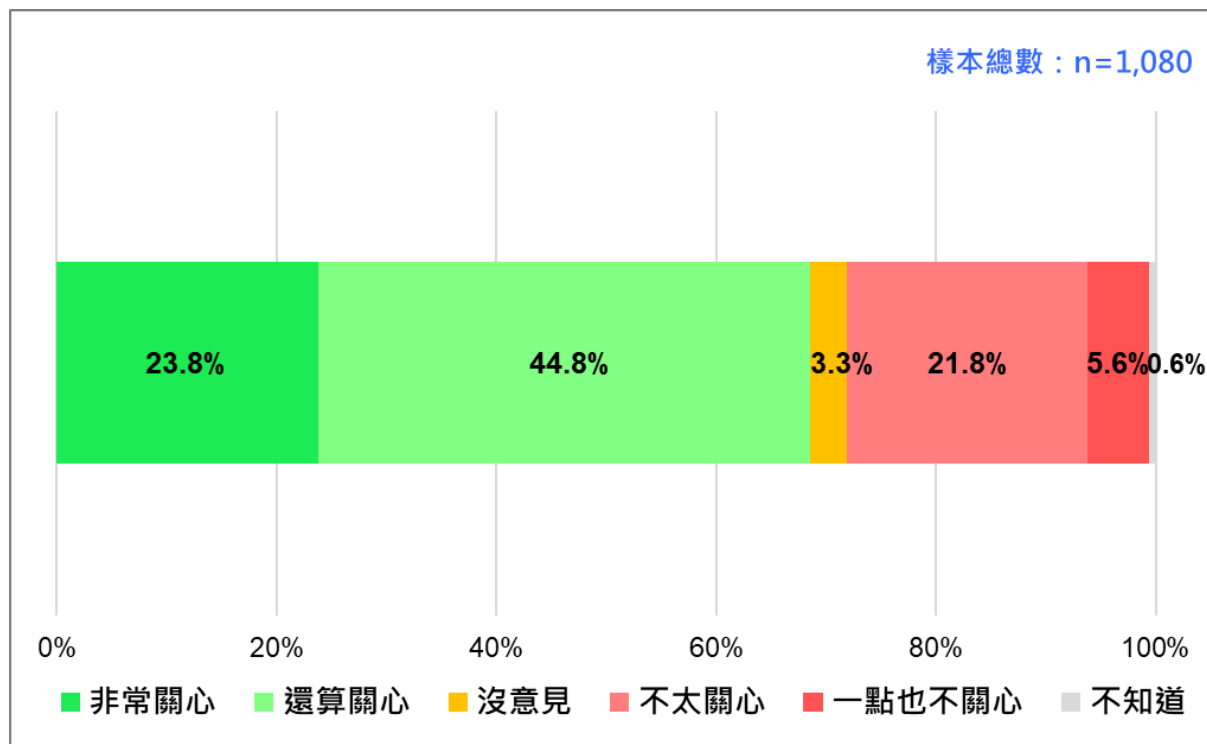
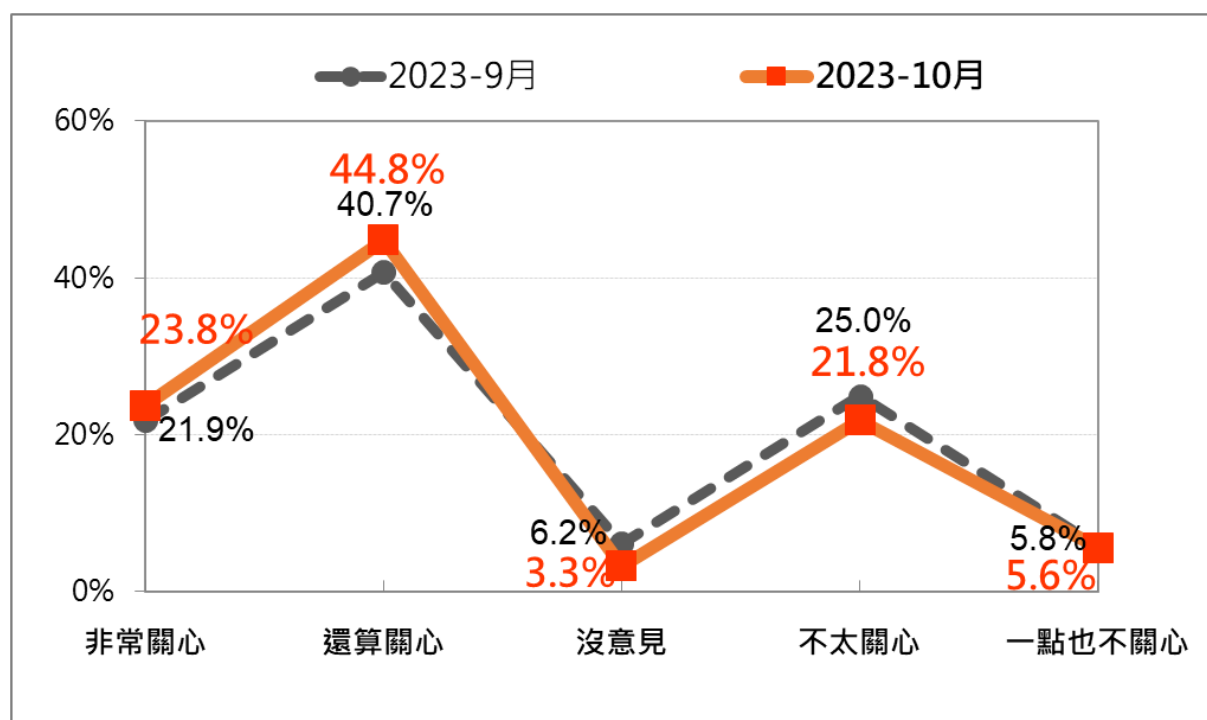


圖 3：2024 台灣總統選民的心理涉入感：近二次比較（2023/10）



二、台灣總統選民的投票傾向：當三人競爭時

我們問：「**2024 台灣總統大選**，目前看來，可能由民進黨賴清德、國民黨侯友宜、民眾黨柯文哲三人競爭，您傾向支持誰？」結果發現：29.7%賴清德，25.6%柯文哲，21.1%侯友宜，15.1%尚未決定，8.5%沒意見、不知道、拒答。換句話說，最新民意顯示，二十歲以上台灣人中，三成支持賴清德，二成六支持柯文哲，二成一支持侯友宜，二成四未決定。賴清德高居第一，領先第二的柯文哲 4.1 個百分點，柯文哲又領先居第三的侯友宜 4.5 個百分點。這項發現傳達了一個清楚的訊息，那就是，**2024 總統選情**已進入空前緊繃的狀態。這似乎應驗了一句棒球術語，「棒球是第七局才開始的」。請參見圖 4。

和上個月相比，賴清德、柯文哲、侯友宜三人競爭態勢再度出現明顯轉變，三人排序雖不變，但賴清德支持度下滑 3.7 個百分點，跌破三成大關；柯文哲支持度下滑 1.8 個百分點，續居第二；侯友宜上揚 3.9 個百分點，仍居第三，但與賴清德、柯文哲的差距已明顯縮小。這是一個全新的、紮實的三足鼎立態勢，未來任何一方的消長都將牽動整體選情的發展，正所謂「牽一髮而動全身」。請參見圖 5。

圖 4：三人競爭下，總統選民的投票傾向（2023/10）

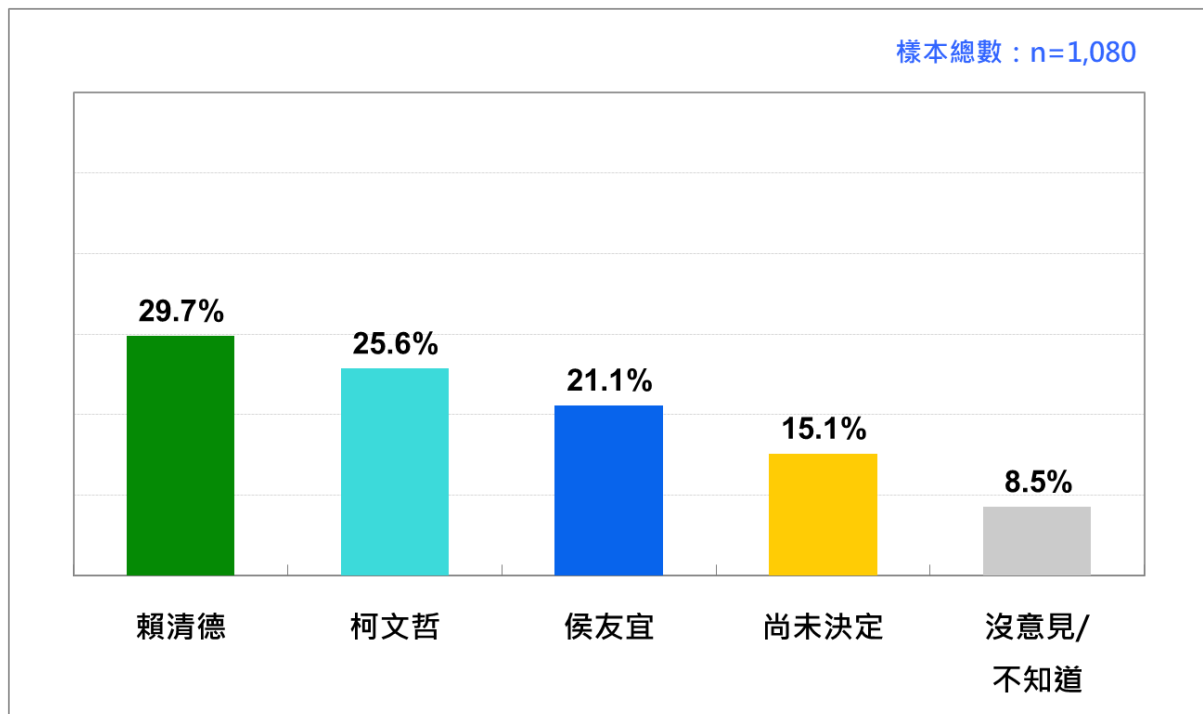
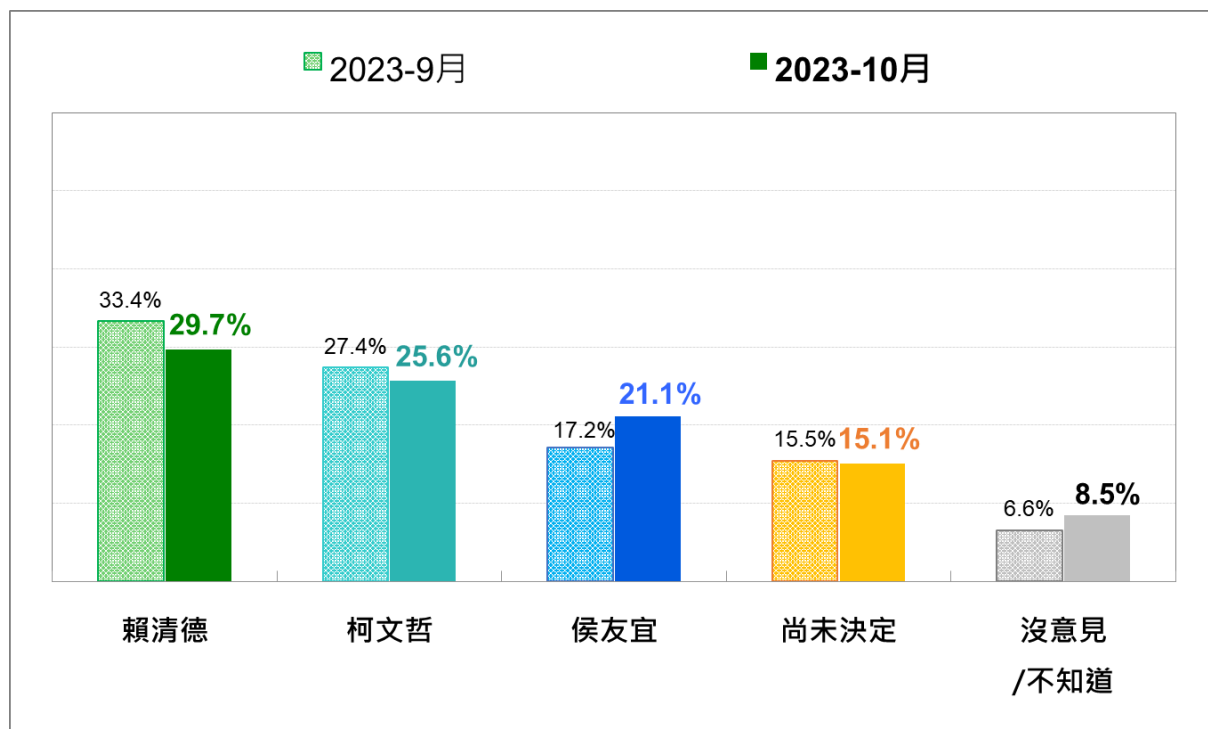


圖 5：三人競爭下，總統選民的投票傾向：最近兩次比較（2023/10）



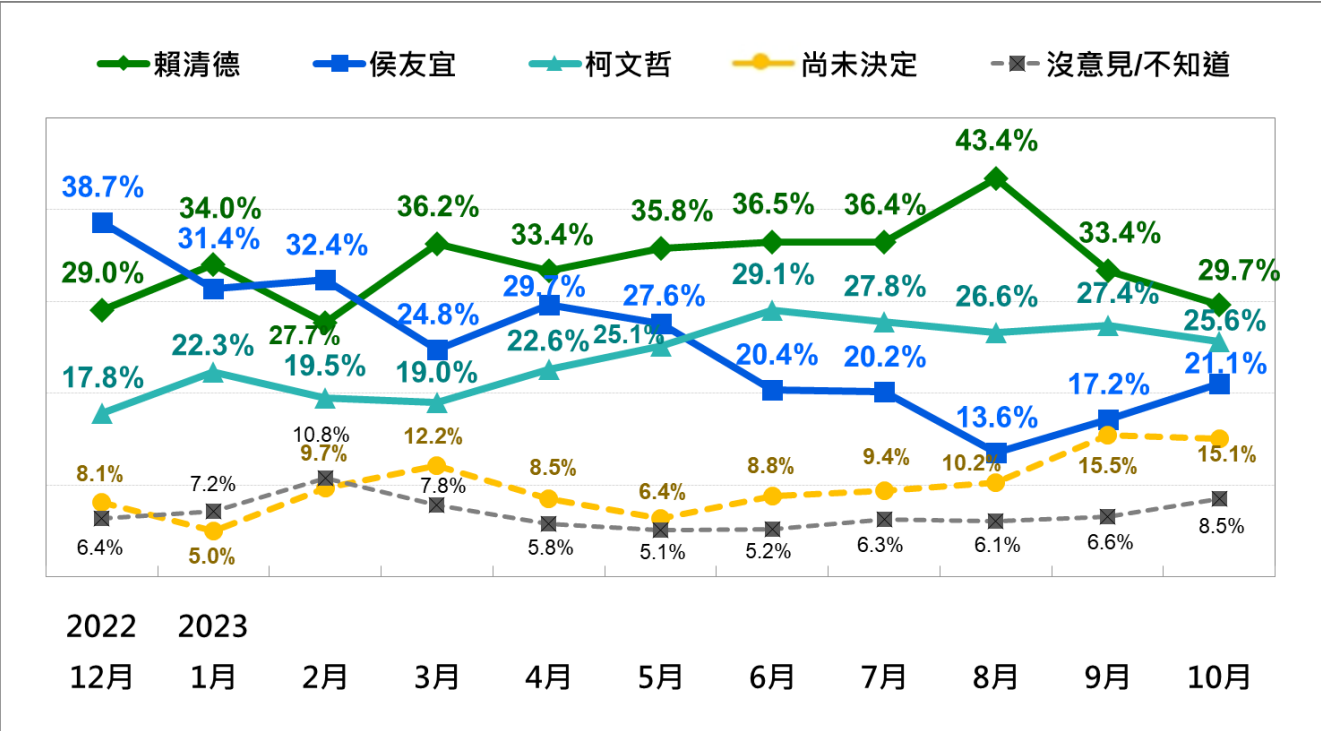
從一個較長期的趨勢看，有三方面值得注意：請參看圖 6。

首先，賴清德方面，他近五個月的整體民意支持度，大起大落，最高 43.4%，最低就是現在的 29.7%。他十月最新支持度不升反降，其中雙十國慶沒有出現拉抬效果，對蔡總統與陳內閣執政表現轉趨失望民眾暴增，以及 9 月初以來一連六場盛大「國家希望工程」政策發表，社會沒有反應，預期效果落空，都是重要因素。從更長期觀點看，賴清德民意支持度自今年三月以來，呈現穩定但脆弱的領先。十月支持度罕見地跌破三成，是今年三月以來最低的一次，也是自去年 12 月以來的第三低，和今年二月的谷底 27.7%，只差兩個百分點。隨著和競爭對手差距急遽拉近，他不再一枝獨秀，這是一個重大警訊，尤其距離選舉投票日已剩不到三個月。整體競選效能不彰，箇中原因為何？亟須嚴肅面對。

第二，柯文哲方面，近五個月民意支持度躍居第二，但有一路微幅下滑的跡象。現在就是今年六月以來的最低點 25.6%，和賴清德只有 4.1 個百分點的差距，卻也是最接近的一次。過去一個月，柯文哲藉藍白合之勢，搖身一變成為萬眾矚目的焦點；雖然藍白合前景黯淡，實質破局，但在正式宣告破局之前，他仍左右逢源，一邊跟國民黨周旋，另一邊跟踽踽獨行的富豪郭台銘暗通款曲，讓聲勢維持不墜。從某個角度看，這個時候的他，就像一隻經常仰天長嘯噴出熊熊火焰的哥吉拉。如果問，何時會停止噴火？答案是：當沒有能源可吸取的時候。

第三，侯友宜方面，過去五個月是他選情最低迷時刻，民意支持度欲振乏力，最高21.1%就是現在，最低出現在八月13.6%，始終位居第三，敬陪末座。侯友宜今年五月獲國民黨徵召參選總統，但很快就陷入苦戰。郭台銘不服固然是主要因素，但黨內分崩離析，爭議不斷，個人初期表現不佳，在在皆讓選民印象深刻，以致選情持續低迷。不過，九月訪美表現比預期好，再加上韓國瑜近期歸隊，公開挺侯，國民黨逐漸擺脫內亂泥沼，他的民意支持度已經緩步回升。從某個角度看，這個時候的他，就像是一隻力大無窮的大金剛，受傷後重返戰場，張牙舞爪，怒視對手。未來能否如願打倒可恨的對手，順利奪標，仍然是一個大問號。

圖 6：三人競爭下，2024 台灣總統選民投票趨向（2023/10）



進一步分析，有以下六點值得一提：

首先，從政黨支持傾向看，民進黨支持者中，八成四挺賴清德，3.9%挺柯文哲，0.9%挺侯友宜；國民黨支持者中，六成二挺侯友宜，一成六挺柯文哲，4.3%挺賴清德；民眾黨支持者中，八成三挺柯文哲，8.9%挺侯友宜，2.8%挺賴清德；中性選民中，9.4%挺賴清德，二成二挺柯文哲，8.5%挺侯友宜。

第二、從年齡層看，49 歲以下，柯文哲一枝獨秀；50 歲以上，賴清德與侯友宜互別苗頭，但賴較佔上風。試舉三個例子：25-34 歲選民中，四成二挺柯、二成八挺賴、7.5%挺侯；45-54 歲選民中，三成二挺柯、二成八挺賴、一成九挺侯；65 歲及以上選民中，三成五挺賴、二成九挺侯、5.6%挺柯。

第三、從教育背景看，高中/高職及以下教育程度選民，賴清德有明顯優勢，但專科、大學及以上教育程度選民中，柯文哲有明顯領先；侯友宜則介乎賴柯之間。試舉二例。在佔居全國選民 27.5%的高中/高職教育程度選民中，三成二挺賴、二成三挺侯、二成二挺柯；在佔居全國選民 38.6%大學及上教育程度選民中，三成五挺柯，二成六挺賴，一成八挺侯。

第四、從省籍族群看，河洛人中，三成三挺賴清德，二成五挺柯文哲，一成六挺侯友宜；客家人中，二成七挺賴清德，二成七挺柯文哲，二成八挺侯友宜；外省人中，五成挺侯友宜，二成三挺柯文哲，8.9%挺賴清德。

第五、從職業背景看，賴清德在勞工、農民、家庭主婦及退休人員中大幅領先，柯文哲在高階白領人員、基層白領人員、自營商/企業主、軍公教人員、學生及無業/待業者方面有明顯領先，侯友宜則介於賴柯之間。

第六、也是最後，從地緣政治角度看，六都 16 縣市中，賴清德在新北市、台南市、高雄市等三都大幅領先，侯友宜在台北市明顯領先，柯文哲在桃園市大幅領先；台中市是賴柯平分秋色，侯有明顯落後；其他 16 縣市平均來看，則是三分天下的局面。具體地講，台北市選民中，二成九挺侯、二成五挺賴、二成三挺柯；新北市選民中，三成三挺賴、二成三挺柯、二成一挺侯；桃園市選民中，四成挺柯、二成五挺侯、二成二挺賴；台中市選民中，三成挺賴，三成挺柯，一成四挺侯；台南市選民中，四成挺賴，二成三挺柯，一成七挺侯；高雄市選民中，三成九挺賴、一成九挺柯、一成六挺侯。其他 16 縣市平均，二成六挺賴，二成五挺柯，二成三挺侯。

三、台灣總統選民的投票傾向：當四人競爭時

我們問：「如果鴻海集團創辦人郭台銘完成公民連署，獨立參選，形成四人競爭的狀態，您會支持誰？」結果發現：26.5%賴清德，21.7%柯文哲，20.2%侯友宜，12.4%郭台銘，11.4%尚未決定，7.7%沒意見、不知道、拒答。換句話說，最新民意顯示，當四人競爭時，二十歲以上台灣人中，二成七支持賴清德，二成二支持柯文哲，二成支持侯友宜，一成二支持郭台銘，一成九未決定。這項發現透露了一個微妙的訊息，那就是，在激烈政黨競爭下，郭台銘堅持獨立參選，仍可維持一成二的支持規模，並不是一件容易的事。請參見圖 7。

和一個月前相比，也就是九月他宣佈獨立參選、爭取公民連署時，可以發現，郭台銘民意支持度略升 1.9 個百分點；同時，賴清德下滑 4.9 個百分點，柯文哲下滑 1.4 個百分點，侯友宜上升 4.5 個百分點。這意味著，郭台銘若真的投入 2024 總統大選，整體選情會更緊繃，選舉結果的不確定性會更高。這是一項令人料想不到的新發展。請參見圖 8。

圖 7：四人競爭下，總統選民的投票傾向（2023/10）

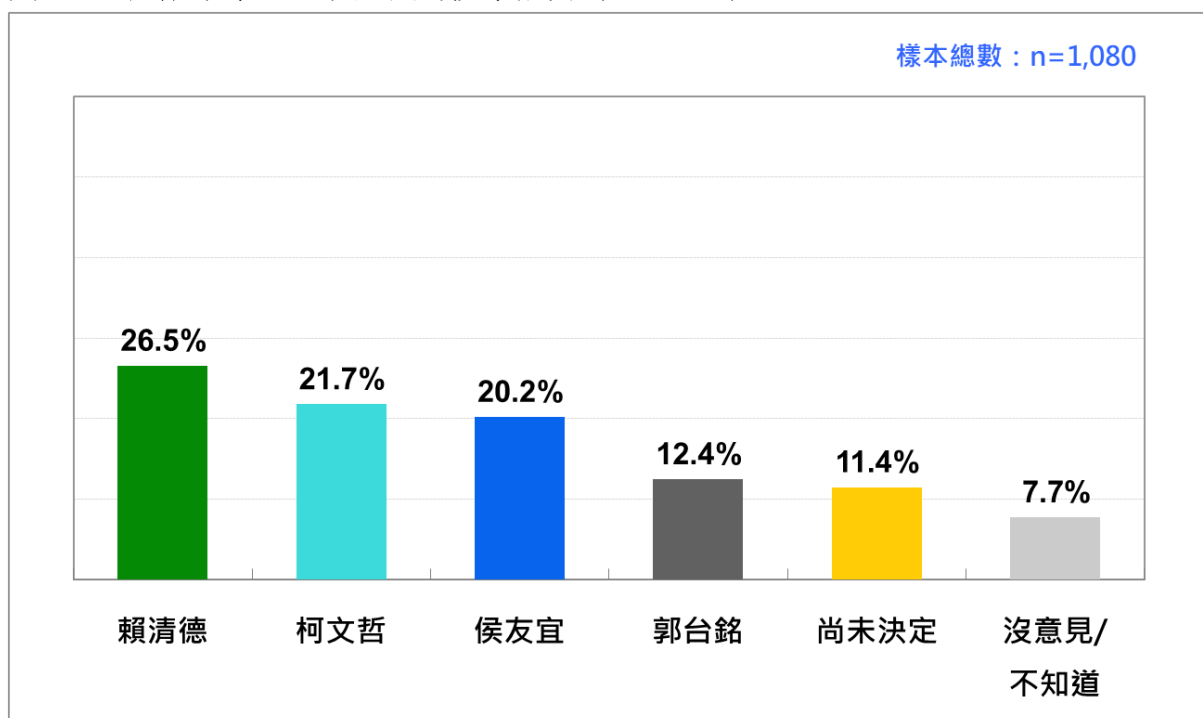
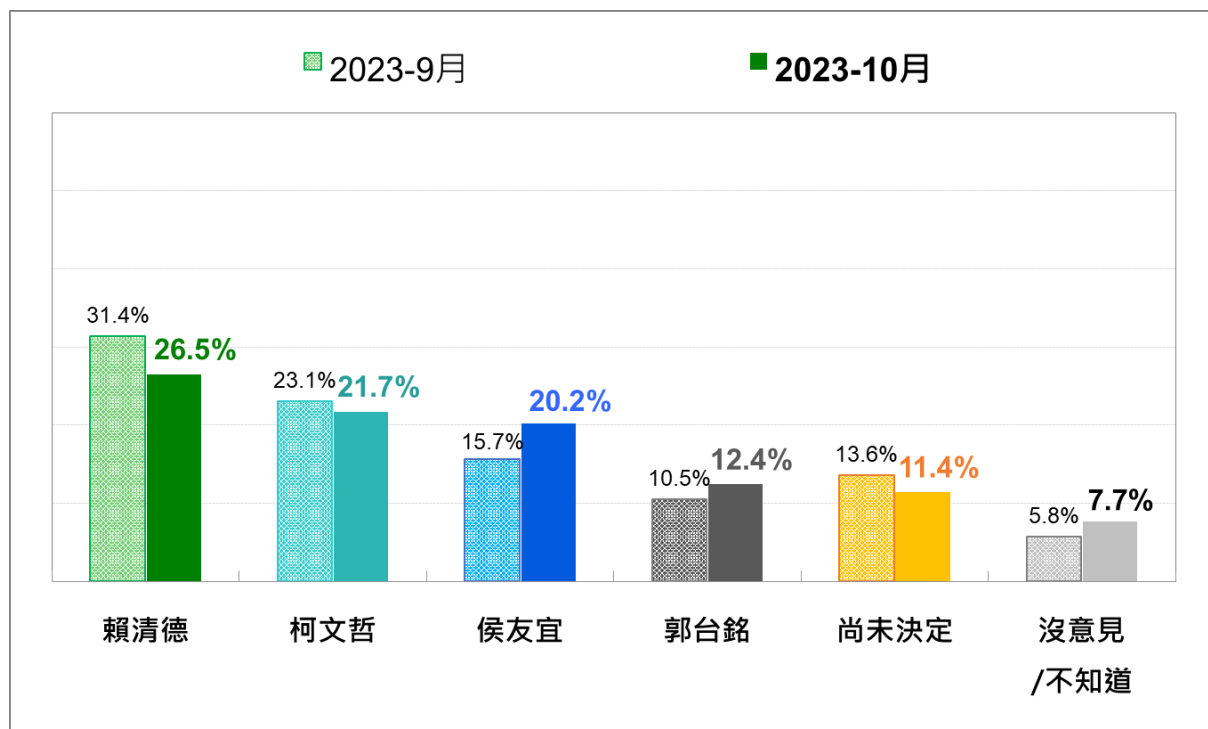


圖 8：四人競爭下，總統選民的支持傾向：最近二次比較 (2023/10)

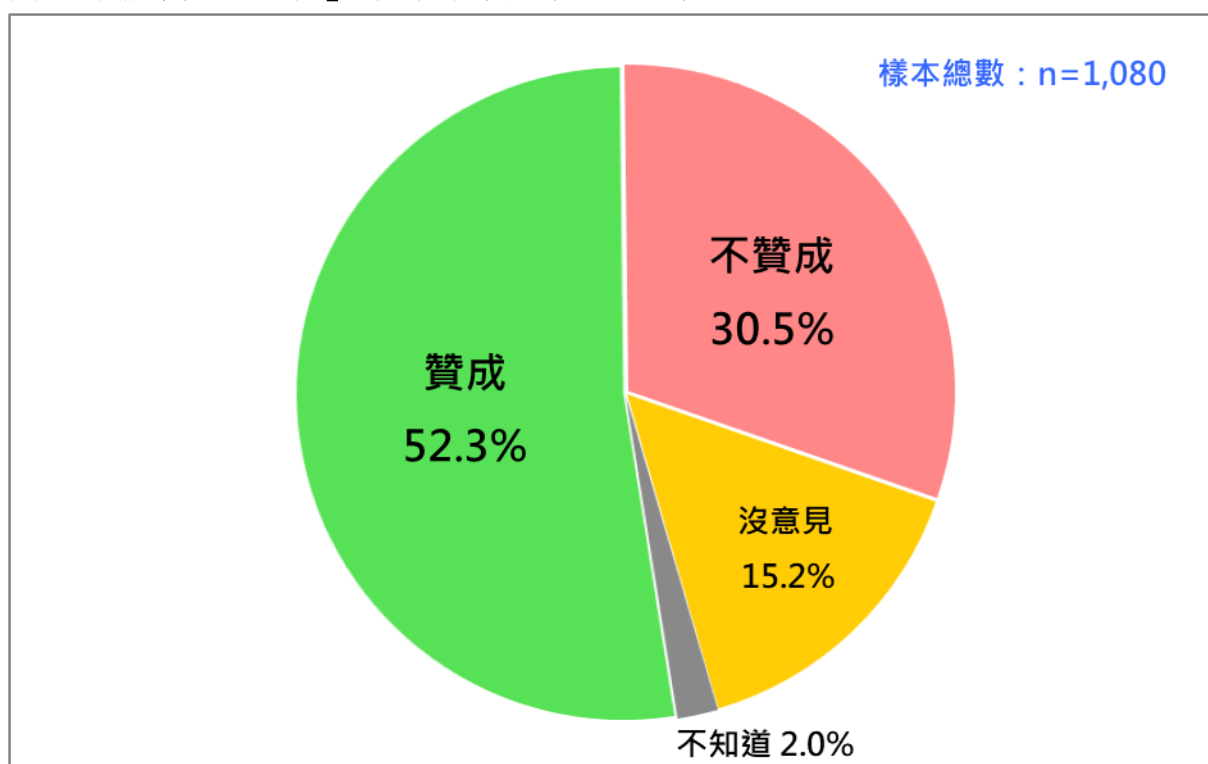


進一步分析，郭台銘若參選，他獲得的 12.4% 民意支持度，有 32.4% 來自柯文哲，21.5% 來自侯友宜，19.1% 來自賴清德，27.1% 來自游離選民。整體社會支持模式和上個月雷同，但當各主要候選人支持差距縮小，選情出現緊繃時，選舉結果將更難捉摸。換言之，在新的選舉競爭情勢下，郭台銘獨立參選與否都將為 2024 總統大選帶來不可測的衝擊與影響。

四、國人對藍白合的意見傾向

我們問：「一般說來，您贊不贊成國民黨與民眾黨，現在這個時候，去共推一組候選人出來競選總統、副總統？」結果發現：16.8%非常贊成，35.5%還算贊成，19%不太贊成，11.5%一點也不贊成，17.2%沒意見、不知道。換句話說，最新民意顯示，二十歲以上台灣人中，五成二基本上贊成國民黨與民眾黨合作共推一組候選人競選總統與副總統，三成一不贊成。這項發現傳達了一個清楚的訊息，那就是，台灣多數選民可接受藍白合。這現象有相當微妙的政治意涵。請參見圖 9、圖 10。

圖 9：國人對「藍白合」的意見傾向（2023/10）



進一步分析，有四個發現值得一提：

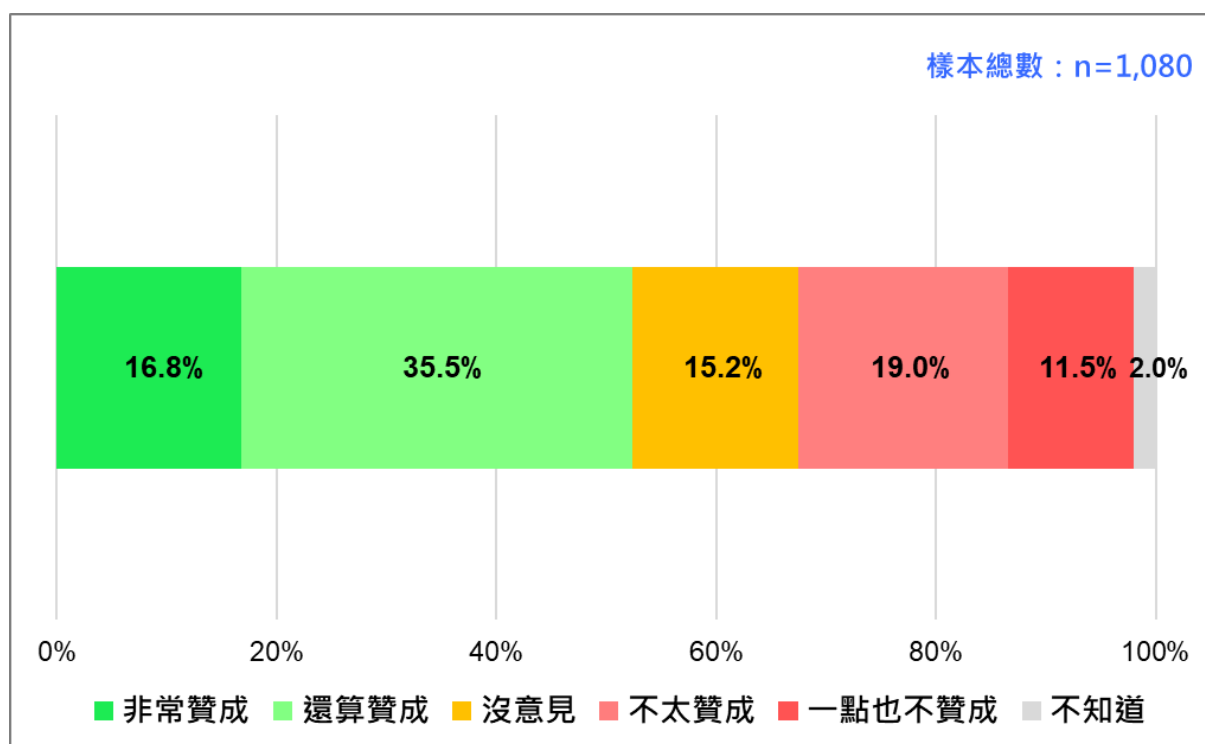
第一，從政黨支持角度看，國民黨支持者最渴望藍白合，其次是民眾黨支持者。更具體地講，八成一國民黨支持者贊成藍白合，一成四反對；六成七民眾黨支持者贊成，三成反對；三成民進黨支持者贊成，五成六反對；中性選民方面，四成一贊成，一成九反對，四成一不知道。

第二，從年齡層看，不分老少，多數贊成藍白合，反對的是少數。更明確地講，除了 65 歲及以上選民外，其他各年齡群組都有明顯超過五成的人贊成藍白合。

第三，從教育背景看，不分教育程度高低，多數皆贊成藍白合，反對的是少數。更具體地說，除了小學及以下教育程度選民外，其他各種教育程度選民皆呈現五成以上贊成藍白合；

第四，從 6 都 16 縣市角度看，每一個行政區域選民贊成藍白合的都居多數，反對的是少數；更明確地說，除了台南和高雄兩市之外，其他四都及 16 縣市選民贊成藍白合的都在五成或五成以上。

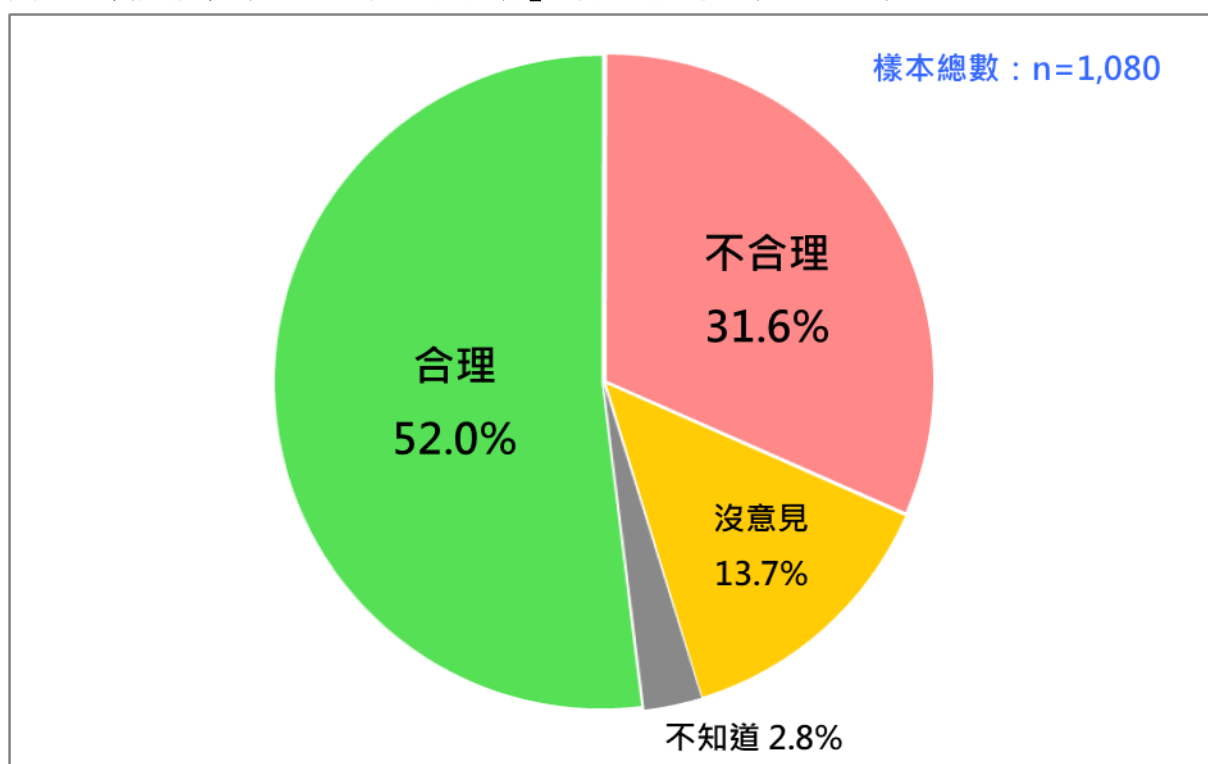
圖 10：國人對「藍白合」的意見傾向（2023/10）



五、關於柯文哲倡議「藍白合，比民調」的民意反應

我們問：「民眾黨總統候選人柯文哲主張：「藍白合，比民調，贏的當正的，輸的推薦副手」。您覺得這樣合不合理？」結果發現：15.4%非常合理，36.6%還算合理，21.8%不太合理，9.8%一點也不合理，13.7%沒意見，2.8%不知道、拒答。換句話說，最新民意顯示，二十歲以上台灣人中，五成二覺得柯文哲倡議「藍白合，比民調，贏的當正的，輸的推薦副手」是合理的，三成二覺得不合理。這項發現傳遞了一個重要訊息，那就是，台灣社會基本上接受以民調論輸贏。請參見圖 11、圖 12。

圖 11: 柯文哲倡議「藍白合，比民調」的民意反應（2023/10）



進一步分析，以下幾點值得一提：

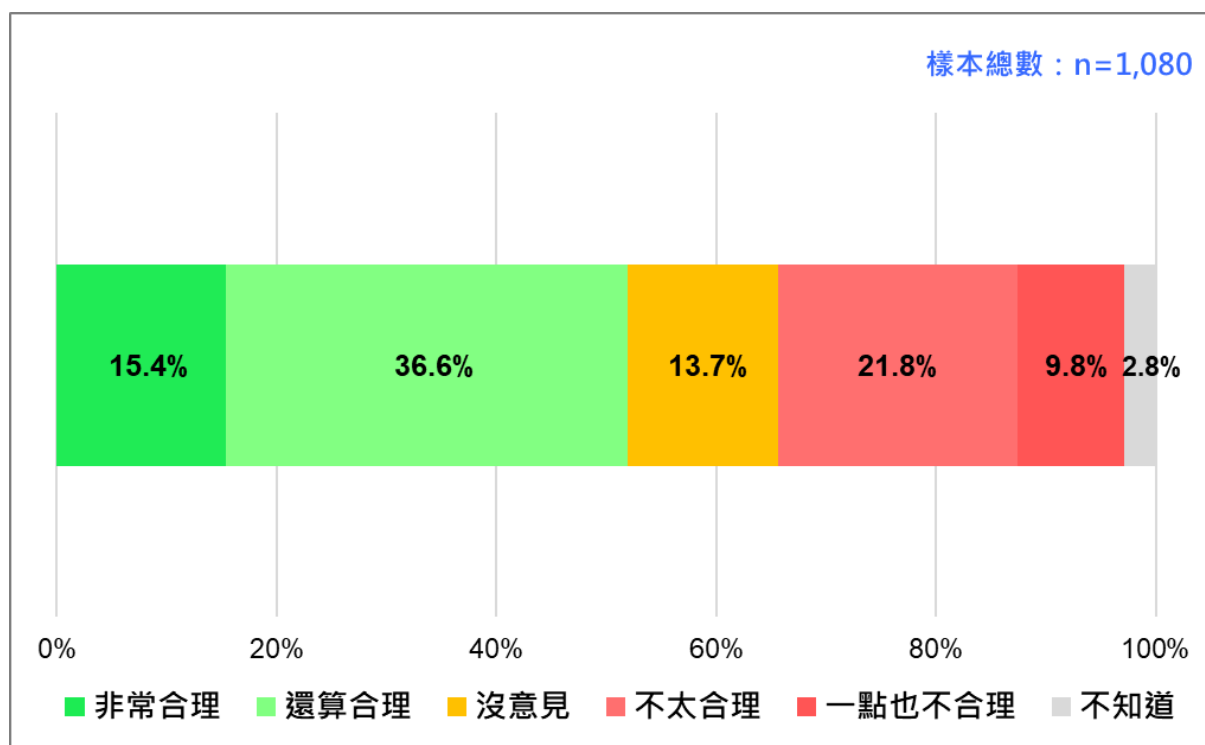
首先，從政黨支持角度看，不論是國民黨或民眾黨支持者，都有遠超過五成的人覺得柯文哲「藍白合，比民調，贏的當正的，輸的推薦副手」的倡議合理，中性選民也是多數認為合理。更具體地說，國民黨支持者中，五成六覺得合理，三成六覺得不合理；民眾黨支持者中，七成七覺得合理，一成八覺得不合理；民進黨支持者中，四成一覺得合理，四成三覺得不合理；中性選民中，四成一覺得合理，二成五覺得不合理，三成四不知道。

第二，從年齡層來看，65 歲以下選民，五成以上覺得柯文哲倡議合理；65 歲以上選民對此看法分歧，覺得不合理者比覺得合理者多 4 個百分點。

第三，從教育背景來看，初中/國中以上教育程度選民中，五成以上覺得柯文哲倡議有理；小學及以下教育程度選民中，則看法分歧，覺得不合理者比覺得合理者多 2.2 個百分點。

第四，從地緣政治角度看，6 都 16 縣市中，每一個行政區域都呈現多數人覺得柯文哲倡議合理，少數人覺得不合理。更明確一點說，除了台北市外，其他五都 16 縣市選民都呈現五成以上肯定柯文哲的提議。

圖 12: 柯文哲倡議「藍白合，比民調」的民意反應 (2023/10)



六、國人是否樂見民進黨 2024 繼續執政

我們問：「明年（2024）一月總統大選，您是否樂見（歡喜見到）民進黨再次贏得大選，繼續執政？」結果發現：15.8%非常樂見，18.9%還算樂見，22.7%不太樂見，30.8%一點也不樂見，10.4%沒意見，1.4%不知道、拒答。換句話說，最新民意顯示，二十歲以上台灣人中，三成五樂見 2024 民進黨繼續執政，五成四不樂見。不樂見者比樂見者多 18.8 個百分點。值得注意的是，一成六非常樂見有，三成一非常不樂見。這項發現傳達了一個清楚且重要的訊息，那就是，八年魔咒發威，台灣社會已瀰漫第四次政黨輪替的氣氛。這對賴清德與民進黨而言，是一個空前最嚴重的警訊。請參見圖 13、圖 14。

圖 13：國人是否樂見民進黨 2024 繼續執政（2023/10）

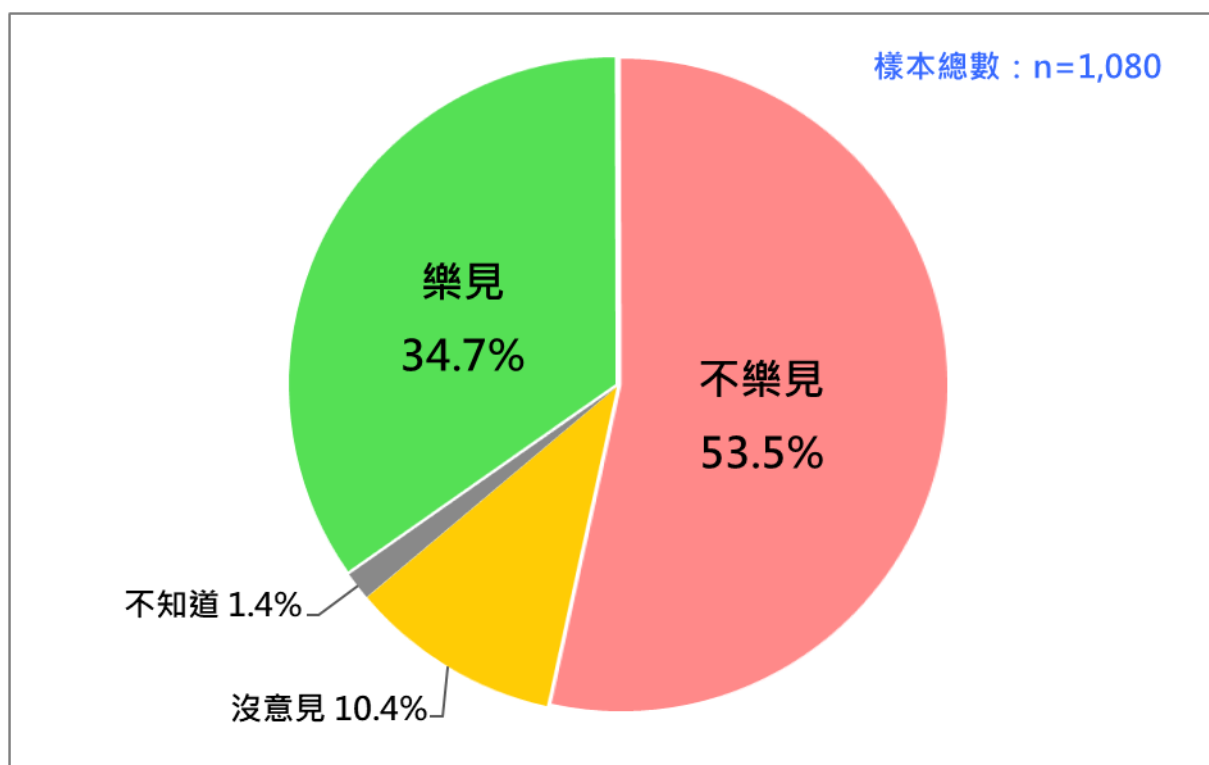
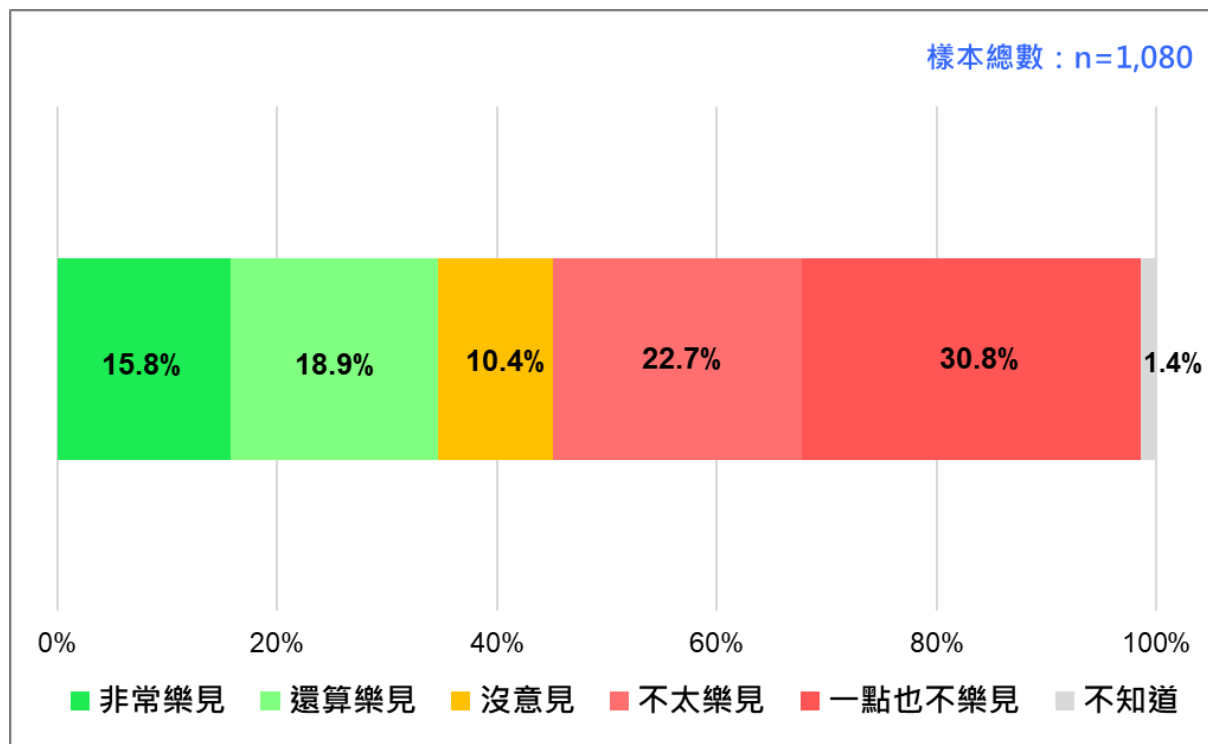
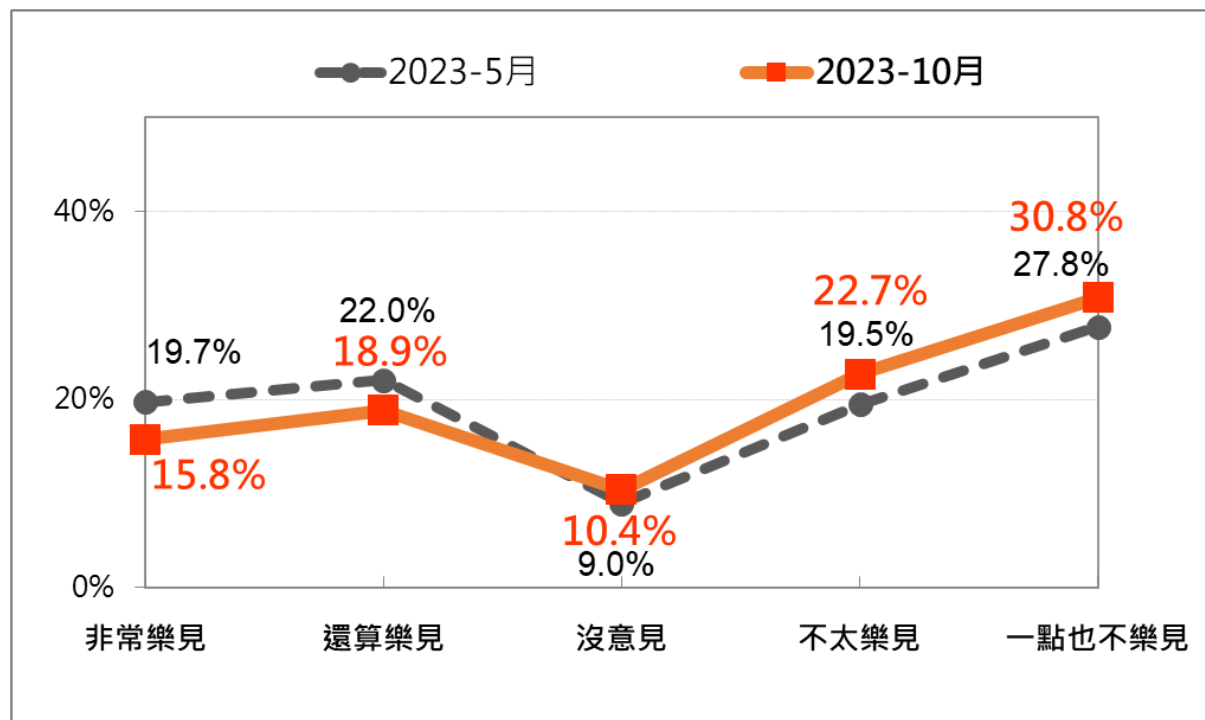


圖 14：國人是否樂見民進黨 2024 繼續執政（2023/10）



與最近一次相比，也就是五個月前，可以清楚地發現，樂見民進黨 2024 再次贏得總統大選的人減少 7 個百分點，不樂見者增加 6.2 個百分點。這一來一往，就使得不樂見者比樂見者多 18.8 個百分點，這是一個恐怖數字。從另一個方面看，樂見民進黨 2024 再次贏得總統大選的人減少 7 個百分點，一個百分點等於 19.3 萬選民，表示民進黨在過去五個月中流失了 135 萬人的支持，同時增加了 120 萬新的敵對者。民進黨過去五個月，不但沒有贏得更多民心支持，反而流失可觀的民心，究竟是為什麼？是什麼因素造成了這麼重大的形勢推移？值得深究。請參見圖 15。

圖 15：國人是否樂見民進黨 2024 繼續執政：最近兩次比較（2023/10）



究竟是誰樂見或不樂見民進黨贏得 2024 總統大選繼續執政？進一步分析，有以下五點值得一提：

首先，從年齡層看，不分老少，每一個年齡群組都呈現多數不樂見 2024 民進黨繼續執政，包括 65 歲及以上選民。更具體地講，20-24 歲，三成一樂見，六成二不樂見；25-34 歲，三成三樂見，五成六不樂見；35-44 歲，三成樂見，五成八不樂見；45-54 歲，三成二樂見，五成七不樂見；55-64 歲，三成九樂見，五成三不樂見；65 歲及以上，四成一樂見，四成三不樂見。

第二，從教育背景看，初中/國中及以上教育程度選民，多數或明顯過半數選民不樂見 2024 民進黨繼續執政。更具體地講，大學及以上教育程度選民有六成不樂見，三成一樂見；專科教育程度選民，六成四不樂見，二成七樂見；高中/高職教育程度選民，五成四不樂見，三成五樂見；初中/國中教育程度選民，四成七不樂見，四成三樂見；小學及以下教育程度選民，三成八不樂見，四成三樂見。

第三，從省籍族群看，不分族群，多數都不樂見 2024 民進黨繼續執政。具體地講，河洛人中，四成九不樂見，三成八樂見；客家人中，五成九不樂見，三成四樂見；外省人中，八成六不樂見。一成一樂見。

第四，從政黨支持傾向看，民進黨支持者一面倒樂見，國民黨和民眾黨支持者一面倒不樂見；時代力量支持者看法分歧；台灣基進支持者一面倒樂見；值得注意的是，中性選民也一面倒不樂見。具體地講，民進黨支持者中，九成樂見，6.3%不樂見；國民黨支持者中，3.9%樂見，九成三不樂見；民眾黨支持者中，一成一樂見，八成七不樂見；時代力量支持者中，四成八樂見，四成八不樂見；台灣基進支持者中，八成二樂見，一成二不樂見；中性選民中，四成四不樂見，一成八樂見。

第五，也是最後，從 6 都 16 縣市看，除了高雄市之外，5 都 16 縣市選民都呈現多數或遠超過半數不樂見民進黨 2024 再度執政，包括台南市在內。具體地講，台北市選民中，二成三樂見，六成八不樂見；新北市選民中，三成六樂見，五成五不樂見；桃園市選民中，三成一樂見，六成一不樂見；台中市選民中，三成八樂見，六成一不樂見；台南市選民中，四成一樂見，四成六不樂見；高雄市選民中，四成六樂見，四成一不樂見；其他 16 縣市選民中，三成二樂見，五成三不樂見。

七、國人是否支持民進黨 2024 繼續完全執政

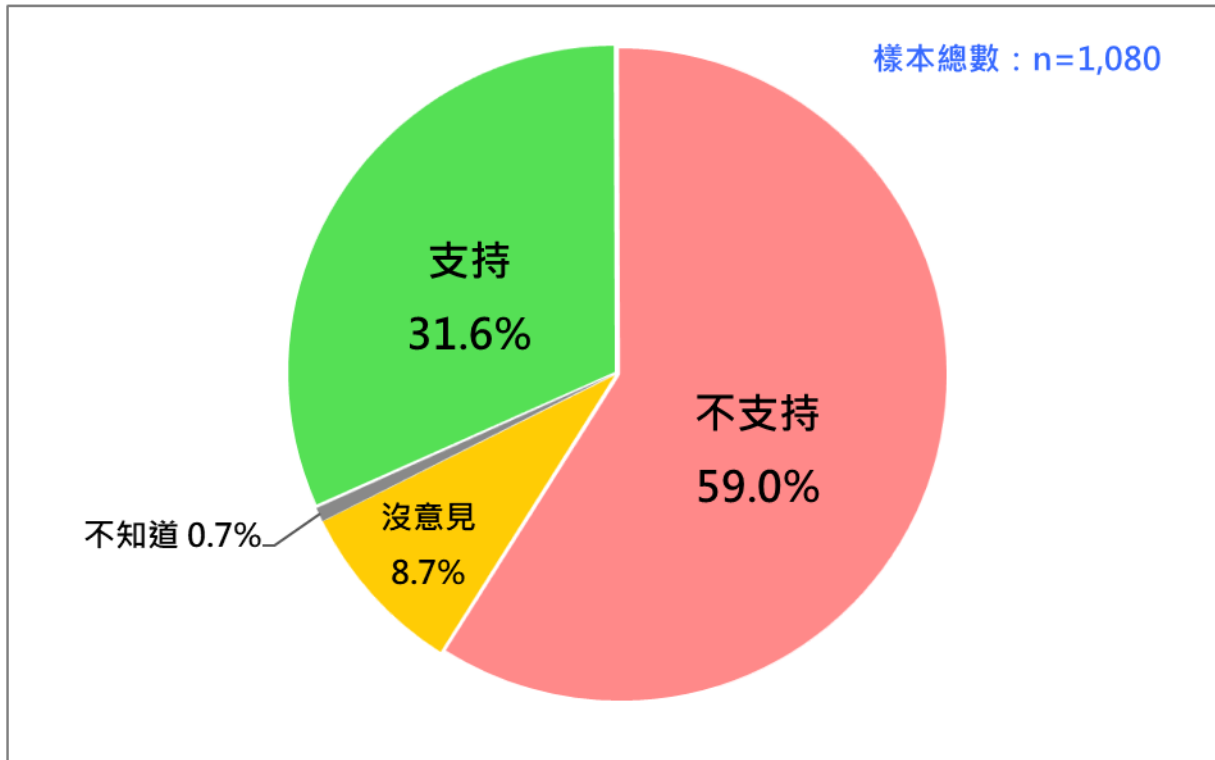
2024 台灣總統與立委大選，已剩不到三個月。民進黨總統候選人賴清德年初即喊出「總統當選，國會過半」，希望延續民進黨八年完全執政，但選民買單嗎？針對這個問題，我們今年五月和八月各做過一次全國性調查，這次是第三次。透過三次調查，可以較清楚地瞭解台灣選民的意向與變化。

政黨輪替與完全執政，在現行憲政體制下，指涉兩個不同的問題。政黨輪替指的是總統大選結果，而完全執政指的是「總統當選，立委過半」，也就是說，一黨同時掌握行政權與立法權。2024 台灣總統與立委選舉不但將決定是否出現第四次政黨輪替，也將決定民進黨是否將繼續完全執政。擁有最高權力的主權者--台灣選民，最後將做出什麼樣的決定？舉世關注。

我們問：「**民進黨希望明年「總統當選，國會過半」，繼續完全執政。請問您支不支持？**」結果發現：15.8%非常支持，15.8%還算支持，23.5%不太支持，35.5%一點也不支持，8.7%沒意見，0.7%不知道、拒答。換句話說，最新民意顯示，二十歲以上台灣人中，五成九不支持民進黨 2024 繼續完全執政，三成二支持。不支持者比支持者多 27 個百分點。值得注意的是，一成六非常支持，但三成六一點也不支持。請參見圖 16、圖 17。

這項發現傳達了一個清楚且重要的訊息，那就是，近六成台灣選民拒絕民進黨另一次完全執政。講白一點就是，近六成選民說「夠了，請民進黨別再完全執政了」。這樣的民意傾向，強烈暗示民進黨明年「總統當選，國會過半」的美夢即將破碎，如果選民不改變心意的話。

圖 16：國人對民進黨 2024 繼續完全執政的態度（2023/10）



與最近一次相比，也就是八月，可清楚地發現，支持民進黨 2024「總統當選，國會過半」的人減少 12.9 個百分點，不支持的人也增加 12.9 個百分點。這一來一往，使得不支持者比支持者多 27.4 個百分點。從選舉競爭的角度看，這幾乎是一個天文數字。從另一個方面看，支持民進黨 2024「總統當選，國會過半」的人減少 12.9 個百分點，一個百分點約等於 19.3 萬選民，意味著民進黨在過去兩個月中流失近 250 萬人的支持，同時增加了 250 萬新的敵對者。選前民意變化之大之快，令人嘆為觀止。請參見圖 18。

如果和五個月前相比，也可清楚地發現，支持民進黨 2024「總統當選，國會過半」的人減少 7.9 個百分點，不支持者增加 8.4 個百分點。這都是驚人的轉變。請參看圖 19。民進黨過去五個月的選舉部署、動員和努力，不但沒有贏得更多人支持「總統當選，國會過半」的目標，反而流失數以百萬計的大量支持者，競選效能明顯不彰，箇中原因為何？值得深究。

圖 17：國人對民進黨 2024 繼續完全執政的態度（2023/10）

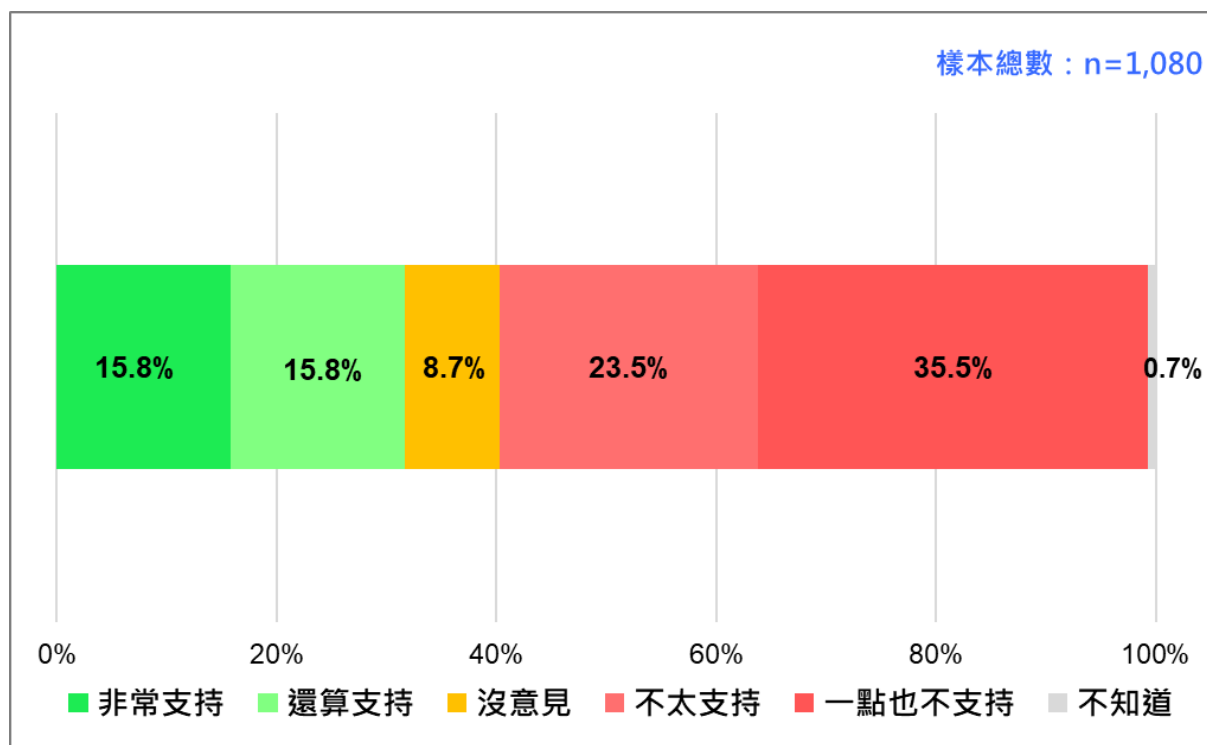


圖 18：國人對民進黨 2024 繼續完全執政的態度:最近兩次比較（2023/10）

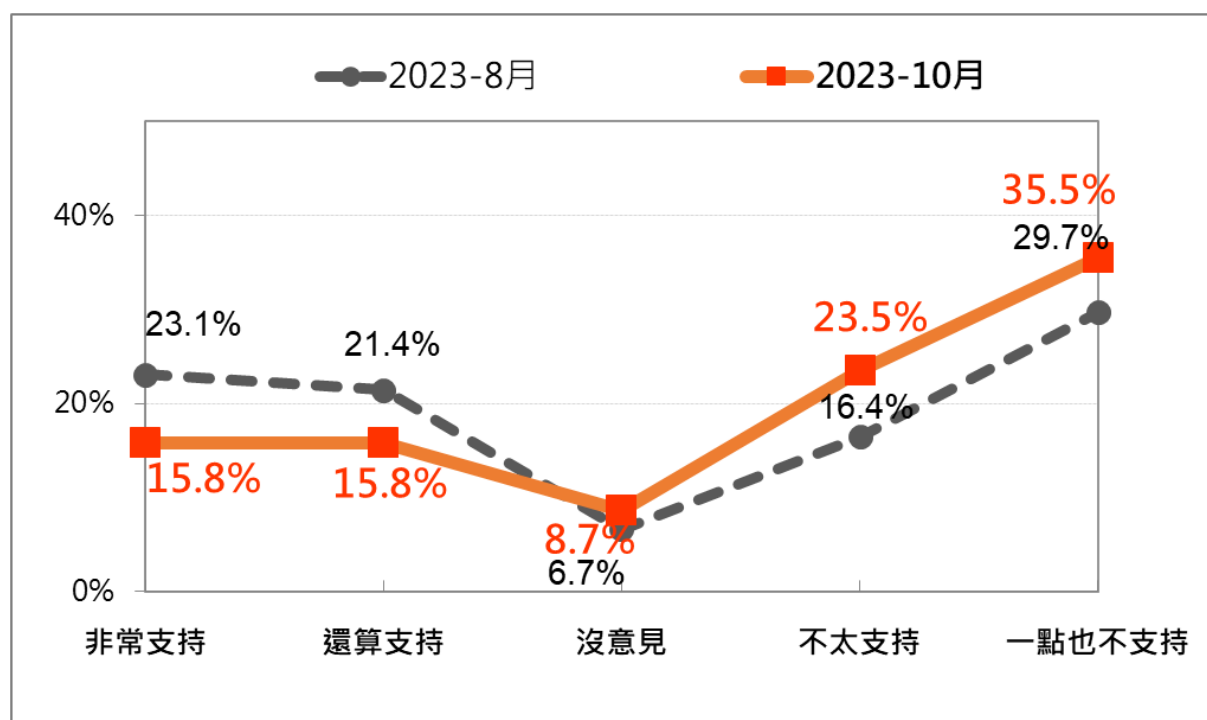
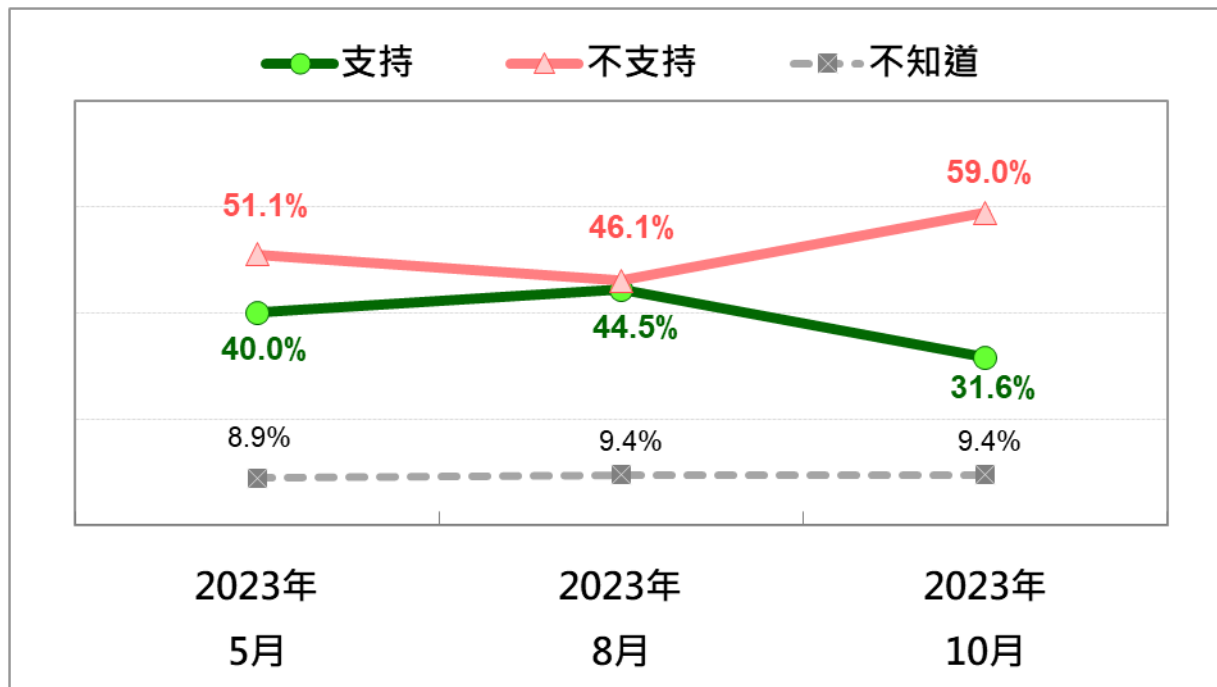


圖 19：國人對民進黨 2024 繼續完全執政的態度:最近三次比較（2023/10）



究竟誰支持或不支持民進黨 2024「總統當選，國會過半」？進一步分析，有以下六點值得注意：

第一，從年齡層看，不分年齡，每一個年齡層都呈現多數或遠超過半數不支持民進黨 2024「總統當選，國會過半」。具體地講，20-24 歲，二成二支持，六成九不支持；25-34 歲，二成七支持，六成四不支持；35-44 歲，二成九支持，六成四不支持；45-54 歲，二成七支持，六成五不支持；55-64 歲，三成四支持，五成八不支持；65 歲及以上，四成三支持，四成四不支持。

第二，從教育背景看，除小學及以下教育程度者多數支持外，其他教育程度選民多數不支持民進黨明年「總統當選，國會過半」。具體地講，小學及以下教育程度者，四成九支持，三成不支持；初中/國中教育程度者，四成三支持，四成五不支持；高中/高職教育程度者，三成支持，六成三不支持；專科教育程度者，二成一支持，七成二不支持；大學及以上教育程度者，二成七支持，六成五不支持。

第三，從職業背景看，除了農民多數支持外，其他各種不同職業背景選民多數不支持民進黨明年「總統當選，國會過半」。講白一點，除了農民，其他都反了。這包括自營商/企業主、高階白領人員、基層白領人員、軍公教人員、勞工、學生、家庭主婦、退休人員及無業/待業者。值得注意的是，五個月前，勞工、學生、家庭主婦及退休人員是大多數支持的。

第四，從省籍族群角度看，不分族群，多數都不支持民進黨明年「總統當選，國會過半」。具體地講，河洛人中，三成五支持，五成四不支持；客家人中，三成支持，六成二不支持；外省人中，一成支持，八成九不支持。其中，河洛人的支持移轉具有很重大的指標意義，因為河洛人佔將近四分之三全國選民數。

第五，從政黨支持傾向看，除民進黨和台灣基進外，中性選民及其他政黨支持者都多數不支持民進黨明年「總統當選，國會過半」。具體地講，民進黨支持者，八成三支持，一成四不支持；國民黨支持者，4.1%支持，九成四不支持；民眾黨支持者，一成支持，八成八不支持；時代力量支持者，一成九支持，七成七不支持；台灣基進支持者，七成一支持，二成六不支持；中性選民，一成九支持，五成三不支持。

第六，也是最後，從 6 都 16 縣市角度看，每一個區域都呈現多數不支持民進黨明年「總統當選，國會過半」，包括民進黨大本營台南市與高雄市。換言之，民進黨刻正處於遍地烽火、全面淪陷狀態。具體地講，台北市六成九不支持，二成一支持；新北市，六成不支持，三成五支持；桃園市，六成五不支持，二成八支持；台中市，六成不支持，三成二支持；台南市，四成八不支持，三成八支持；高雄市，四成九不支持，四成一支持；其他 16 縣市平均，六成不支持，三成支持。

八、蔡英文總統聲望 36.5%，創第二任期新低紀錄

我們問：「一般說來，您贊同或不贊同蔡英文總統處理國家大事的方式，包括重要人事安排與政策？」結果發現：11.5%非常贊同，25%還算贊同，25.8%不太贊同，27.2%一點也不贊同，8.1%沒意見，2.4%不知道。換句話說，最新民意顯示，二十歲以上台灣人中，三成七基本上贊同蔡英文總統處理國家大事的方式，五成三不贊同；不贊同者比贊同者多 16.5 個百分點。這項發現傳達了一個重要的訊息，那就是，蔡英文總統正陷入一個不容易脫身的新執政困境。(按：「執政困境」的操作性定義是「總統職務表現不贊同率」大於「總統職務表現贊同率」；差距越大表示民怨越深)。請參見圖 20、圖 21。

與上個月相比，蔡英文總統聲望出現若干變化，「總統職務表現贊同率」(Presidential Job Approval Rating) 下滑 1.9 個百分點；而「總統職務表現不贊同率」(Presidential Job Disapproval Rating) 上升 4.8 個百分點。這一來一往，使得原本不贊同者比贊同者多 9.8 個百分點，如今變成 16.5 個百分點。這是一個不應被忽視的民意轉變。箇中原因為何？值得深究。

圖 20：蔡英文總統聲望（2023/10）

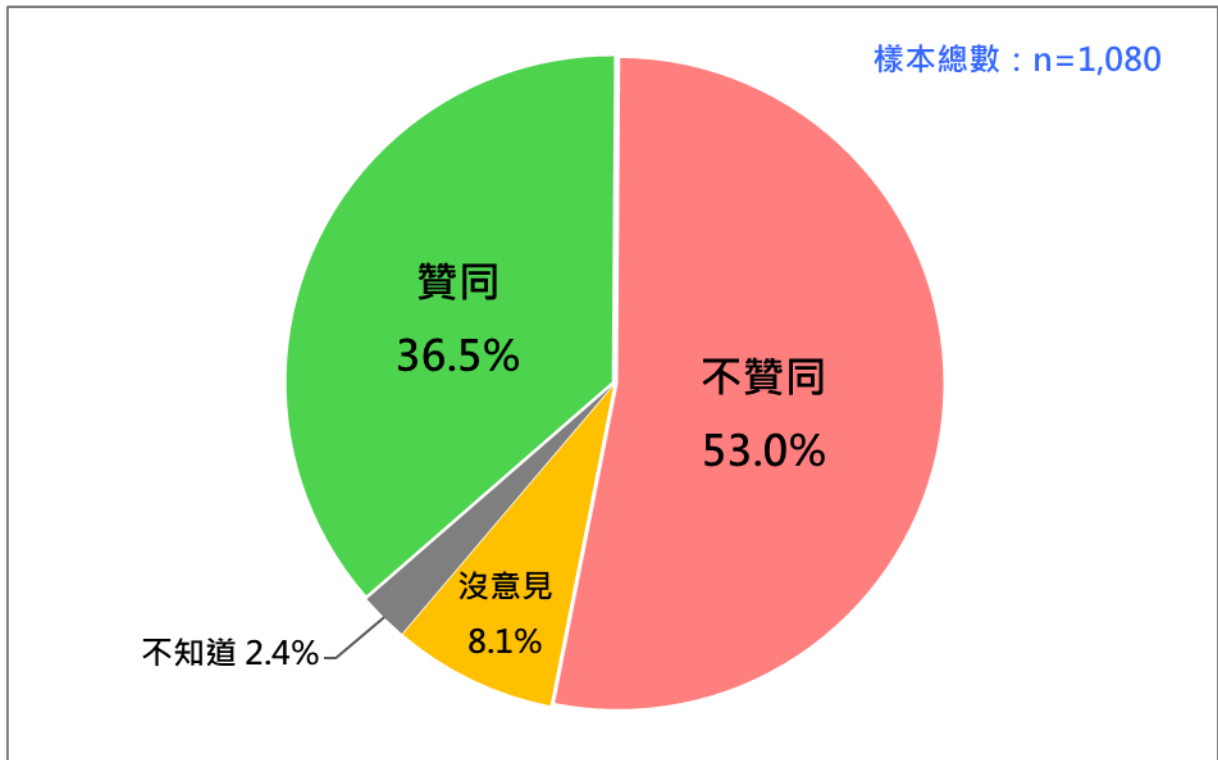


圖 21：蔡英文總統聲望（2023/10）

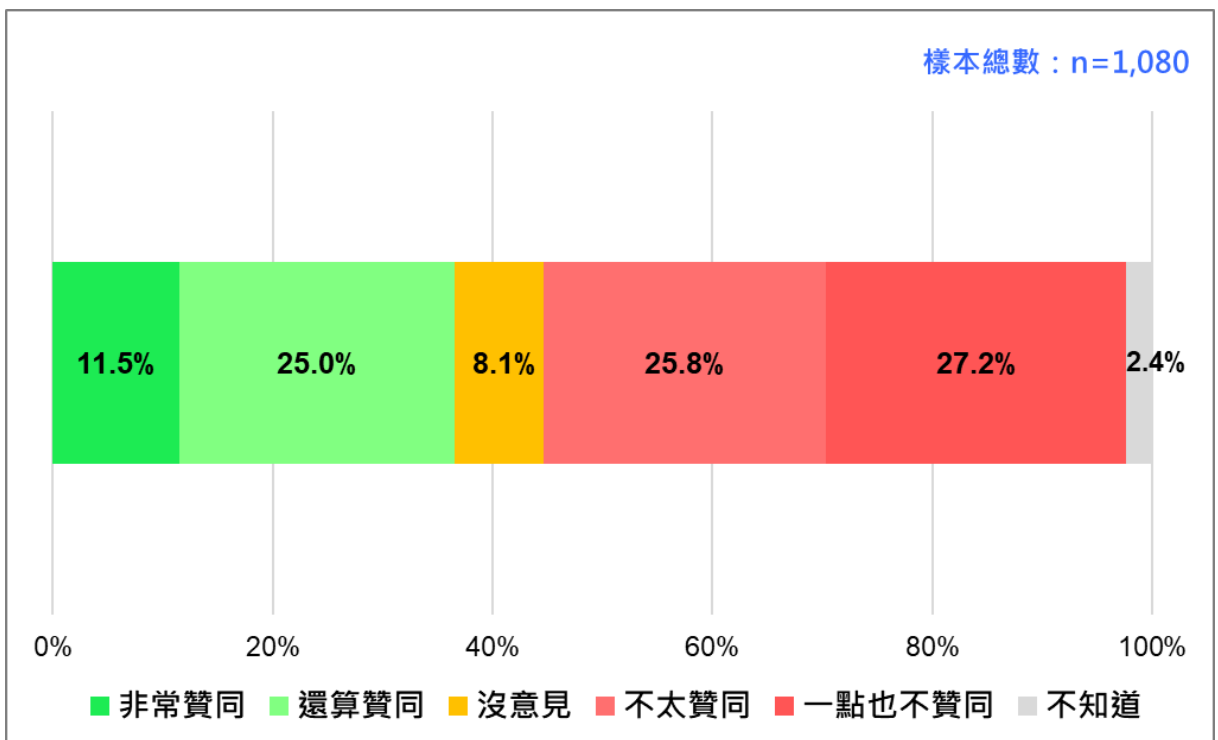
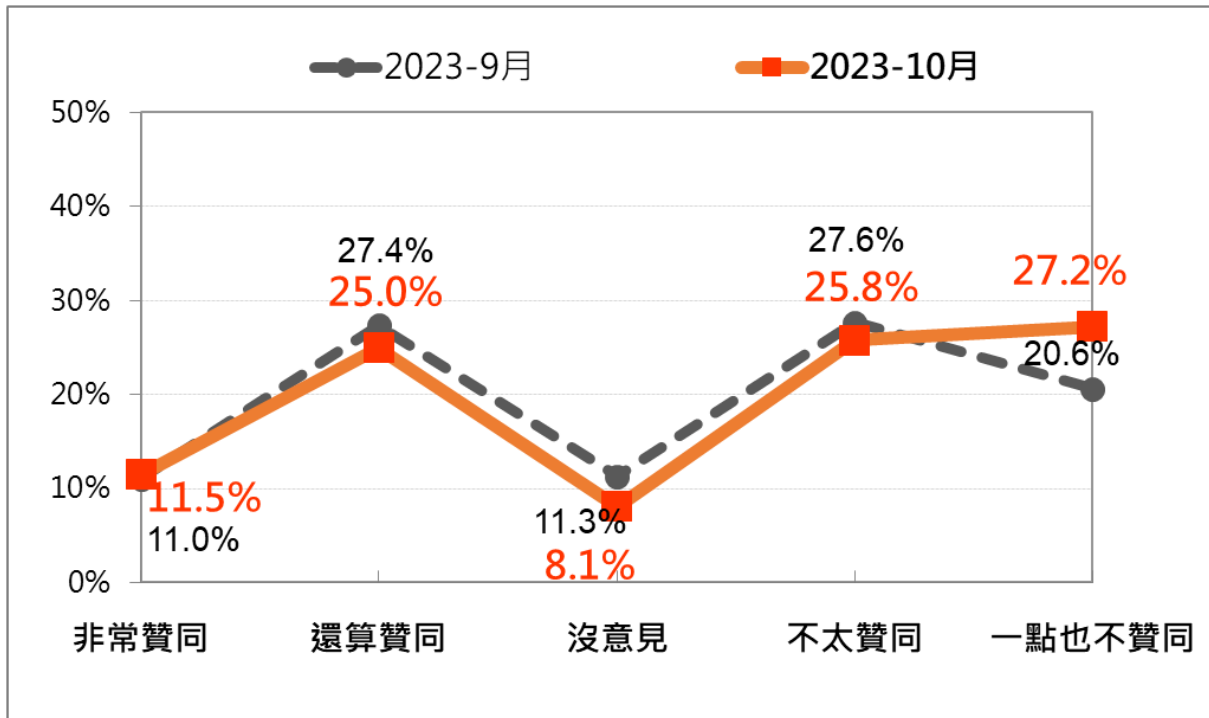


圖 22：蔡英文總統聲望：最近兩次比較 (2023/10)



從長期趨勢來看，十月蔡英文總統領導國家表現，國人五成三不贊同，創下 2019 年 4 月以來最高紀錄；同時，只有三成七贊同，也創下 2019 年 5 月以來的新低記錄。從另一個角度看，自 2019 年以來，每逢雙十國慶，都有一波慶祝行情，總統聲望跟著水漲船高，例如 2022 年上揚 7.4 個百分點，2021 年上揚 5.8 個百分點，但今年沒有。尤其，今年是大選年，蔡總統十月聲望不升反降，有點反常。

蔡英文總統目前距任期結束還有七個月左右，不管是法理上或實際上，她都是憲政體制的中心，國家主權的化身，掌握國家政軍大權，絕無外界所謂跛腳問題。她同時是民進黨籍現任總統，一言一行，一舉一動，都很容易被社會或人民聯想到民進黨。更何況現在正是 2024 總統與立委大選關鍵時刻。身為民進黨頭號執政黨員，她的聲望好壞，民意支持度高低，都和民進黨禍福相連。十月總統聲望繼續下挫，可以視為民進黨選情可能生變的一個跡象，影響不容小覷。

圖 23：蔡英文總統聲望趨勢 [2020/1~2023/10]

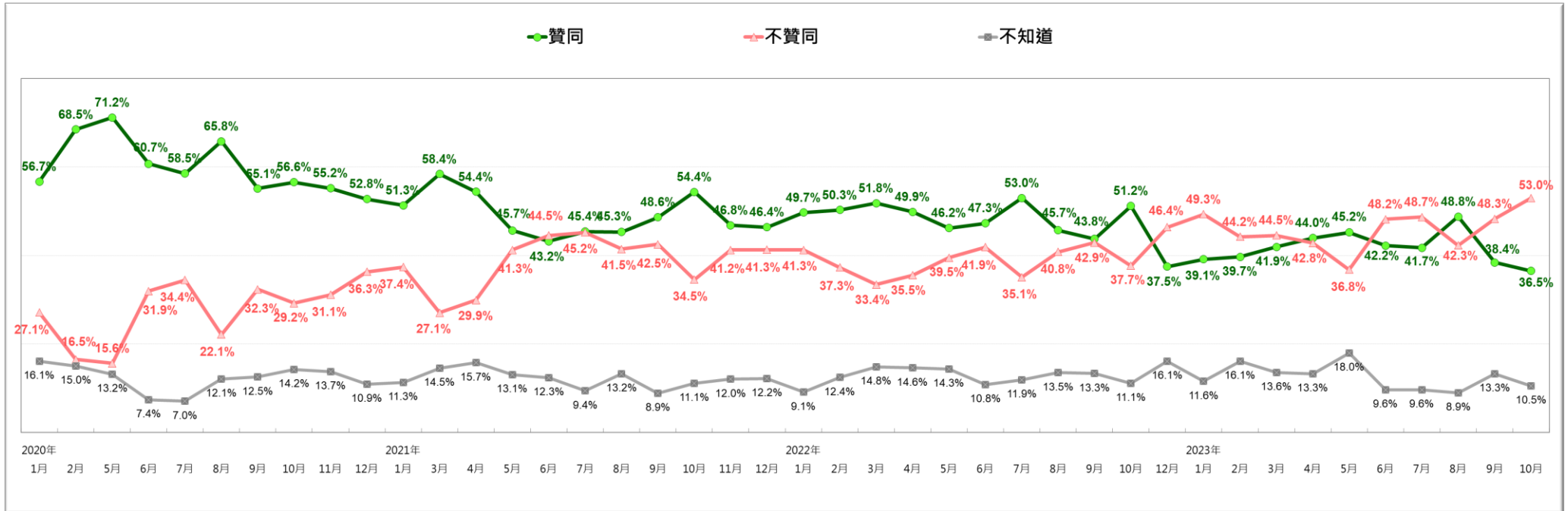
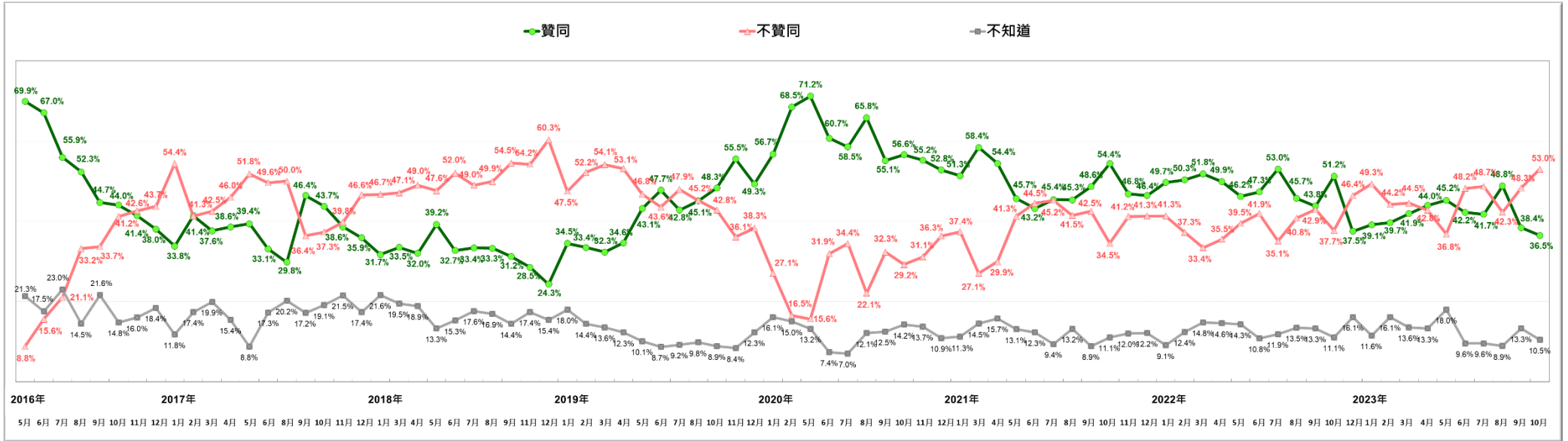


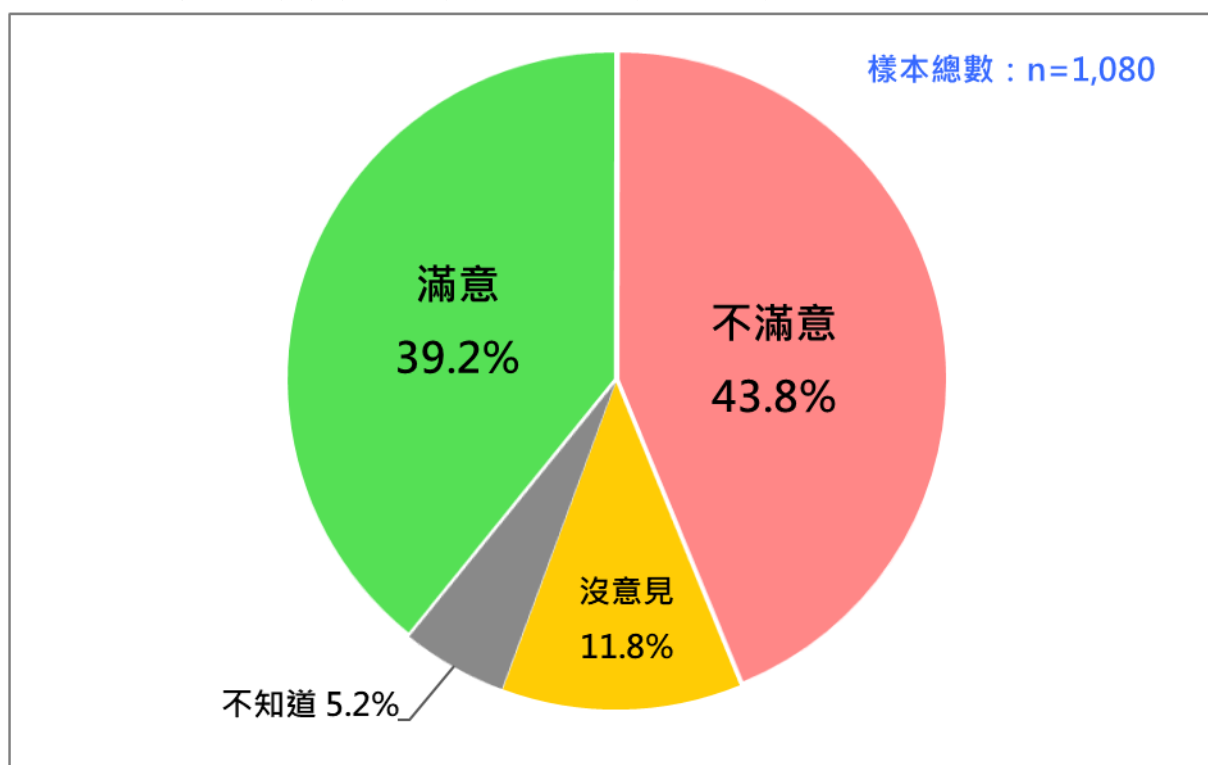
圖 24：蔡英文總統聲望長期趨勢 [2016/5~2023/10]



九、陳內閣施政表現的民意反應

我們問：「行政院長陳建仁上任已經八個多月。一般說來，您滿意或不滿意他所領導內閣的整體施政表現？」結果發現：8.3%非常滿意，30.9%還算滿意，22.8%不太滿意，21%非常不滿意，11.8%沒意見，5.2%不知道、拒答。換句話說，最新民意顯示，二十歲以上台灣人，不到三成九滿意過去八個多月陳內閣整體施政表現，四成四不滿意。不滿意者比滿意者多 4.6 個百分點。這項發現傳達了一個重要訊息，那就是，陳建仁組閣八個月後，首次出現真正有意義的「死亡交叉」。對陳內閣而言，無疑是一個嚴重警訊。請參見圖 25、圖 26。

圖 25：國人對陳建仁內閣施政表現的反應（2023/10）



和上個月相比，國人對陳內閣施政表現的反應有看得見的變化，滿意者略減 0.6 個百分點，不滿意者增加 3.4 個百分點。這一來一往，使得陳內閣上個月不滿意度只高於滿意度 0.7 個百分點，如今進一步擴大成 4.6 個百分點。請參見圖 27。

從較長期的觀點看，十月國人對陳內閣施政表現滿意度 39.2%，繼上個月，續創下陳內閣成立以來新低紀錄；同時，不滿意度 43.8%，續創下成立以來新高紀錄，形成一個較明確的「死亡交叉」。這意味近期選民對蔡政府的執政表現越來越不滿，這對 2024 執政黨總統與立委選情當然是一個壞消息。

畢竟，所謂「八年魔咒」的核心意涵，牽涉的正是民進黨政府的執政表現是否被選民普遍肯定和接受？目前看起來不好，但陳內閣未來八十天的執政表現能不能成為賴清德贏得總統大選的重要助力？至關重要。究竟請參見圖 28。

圖 26：國人對陳建仁內閣施政表現的反應（2023/10）

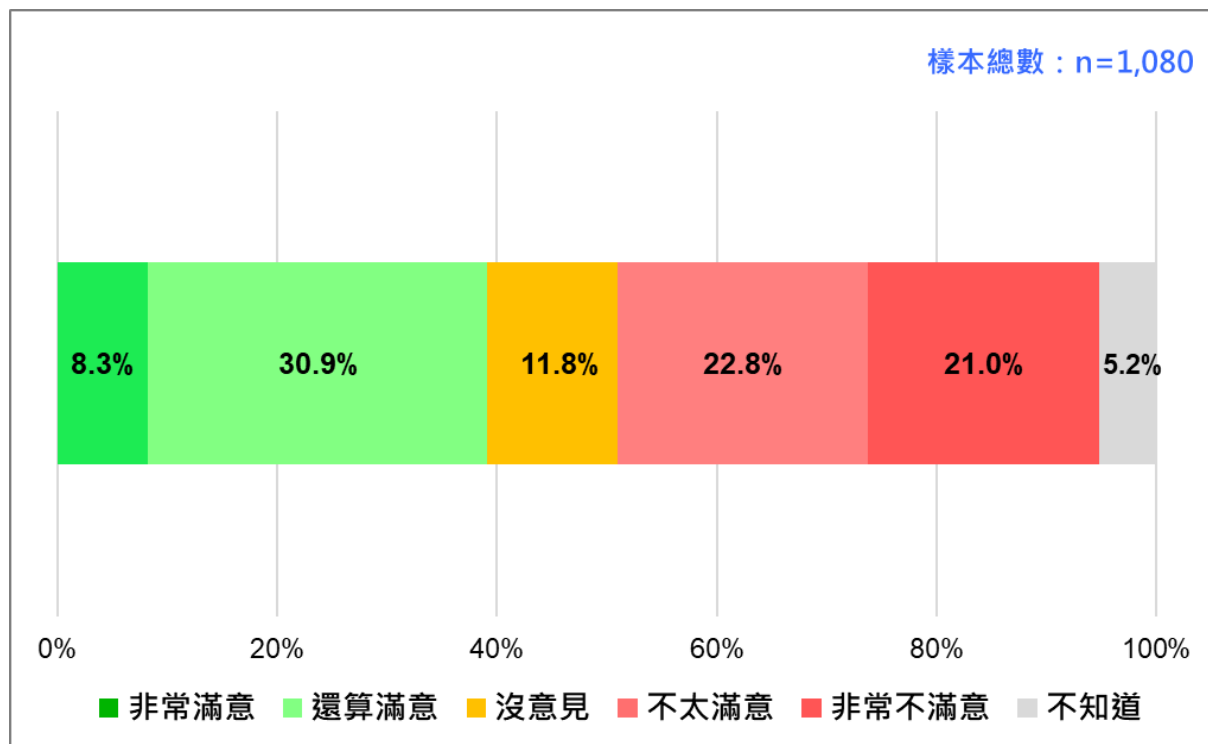


圖 27：國人對陳建仁內閣施政表現的反應:最近兩次比較（2023/10）

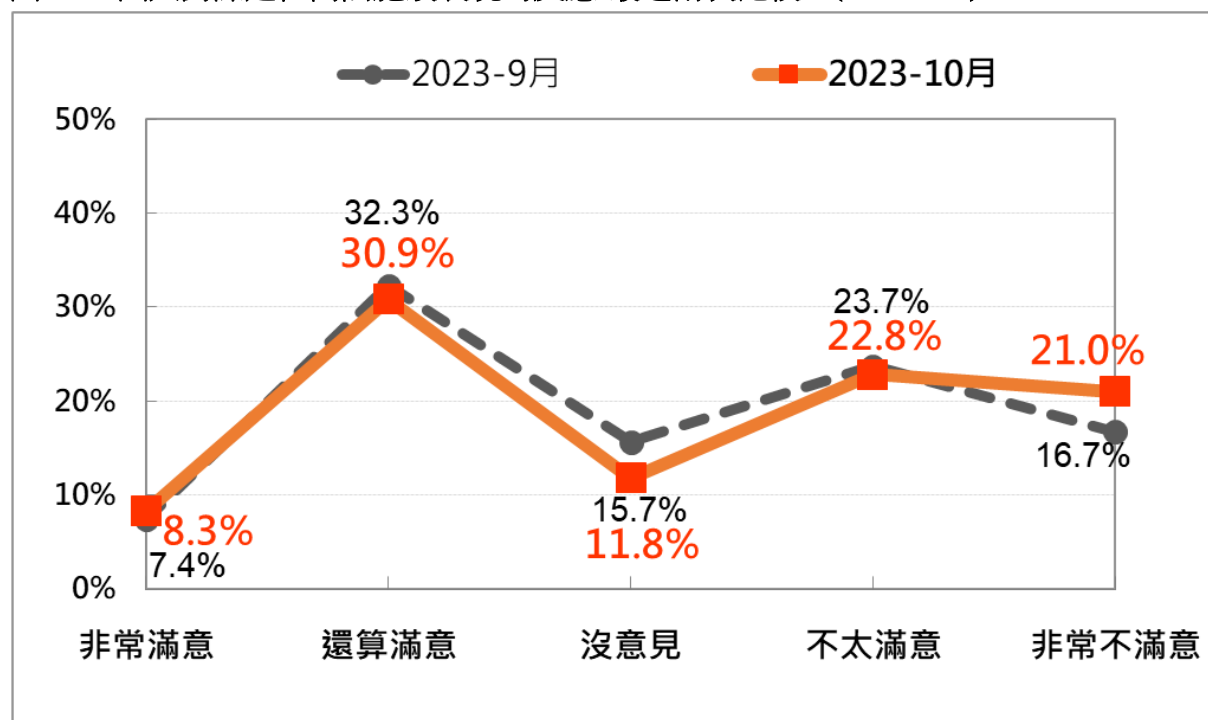
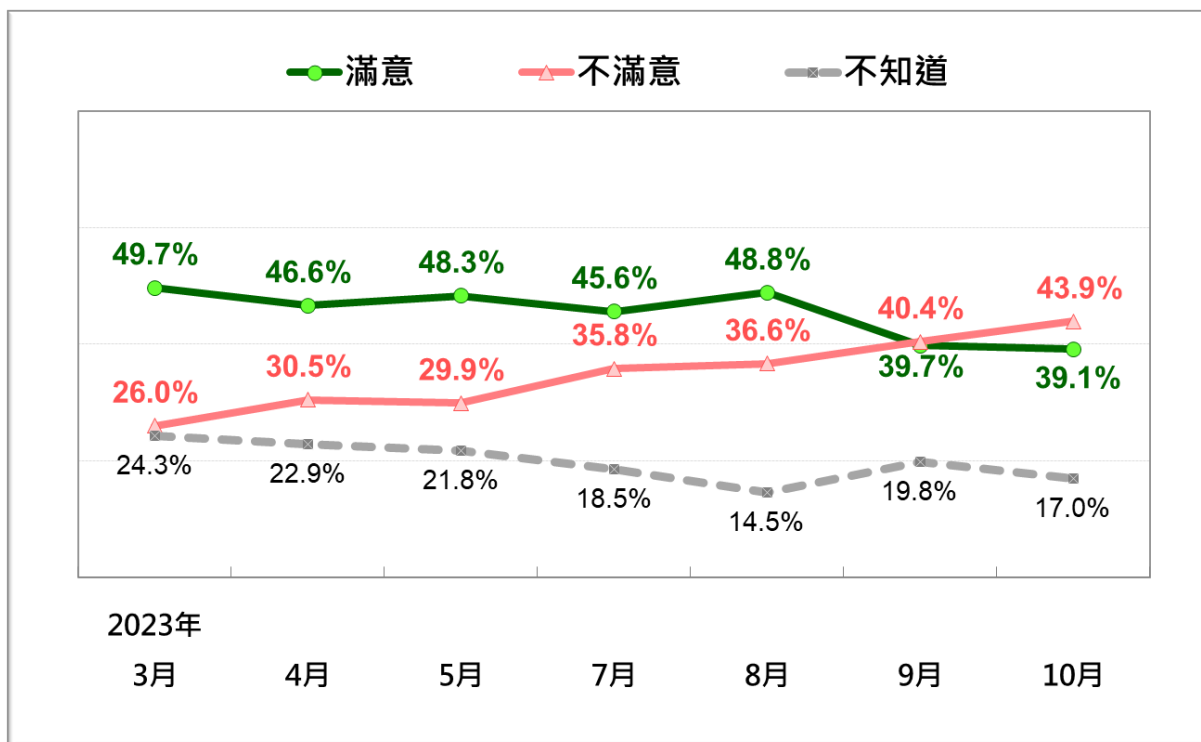


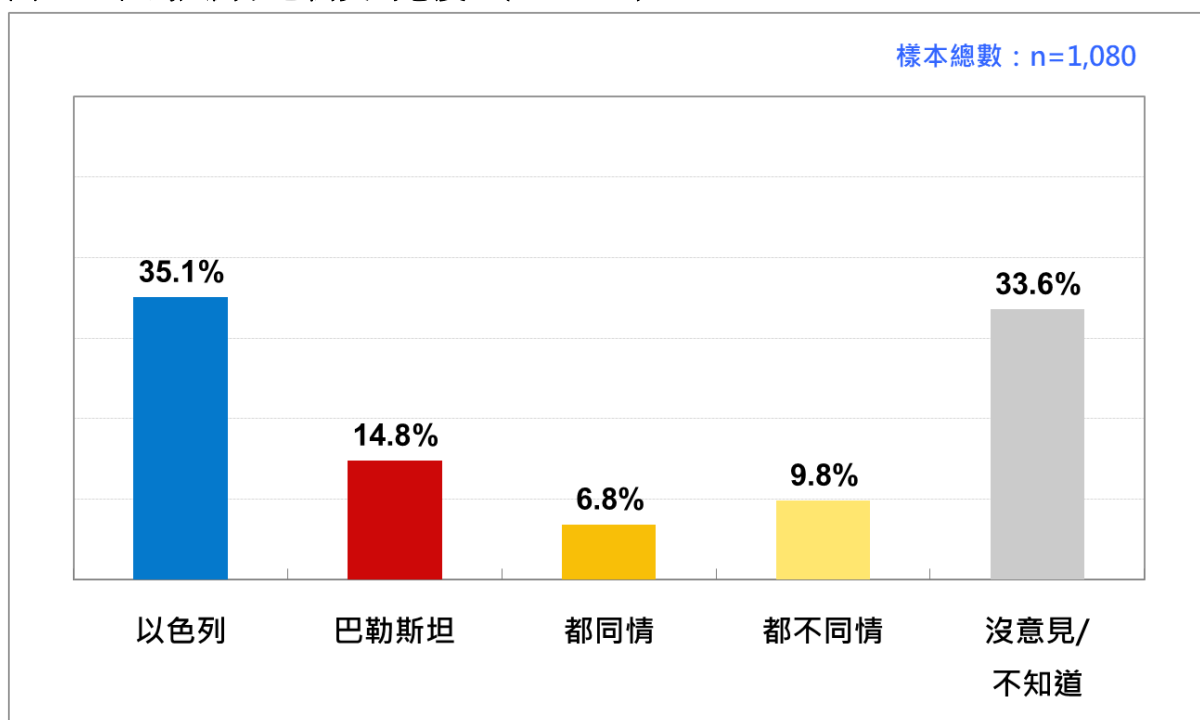
圖 28：陳內閣施政表現的民意反應趨勢（2023/3~2023/10）



十、台灣人對以巴衝突的態度

我們問：「**巴勒斯坦和以色列一個禮拜前（10/7）爆發軍事衝突，到目前為止，雙方死傷慘重，衝突持續中。一般說來，您比較同情哪一方？以色列或巴勒斯坦？**」結果發現：35.1%以色列，14.8%巴勒斯坦，6.8%都同情，9.8%都不同情，21.6%沒意見，11.9%不知道、拒答。換句話說，最新民意顯示，二十歲以上台灣人中，三成五比較同情以色列，一成五比較同情巴勒斯坦，其他五成不選邊。這項發現透露了一個重要訊息，那就是，以巴衝突發展迄今，究竟誰是誰非？台灣人沒有形成明確的共識，但「眾數傾向」（Mode Trend）是同情以色列。台灣人親美或許是造成這種現象的一個重要原因。請參見圖 29。

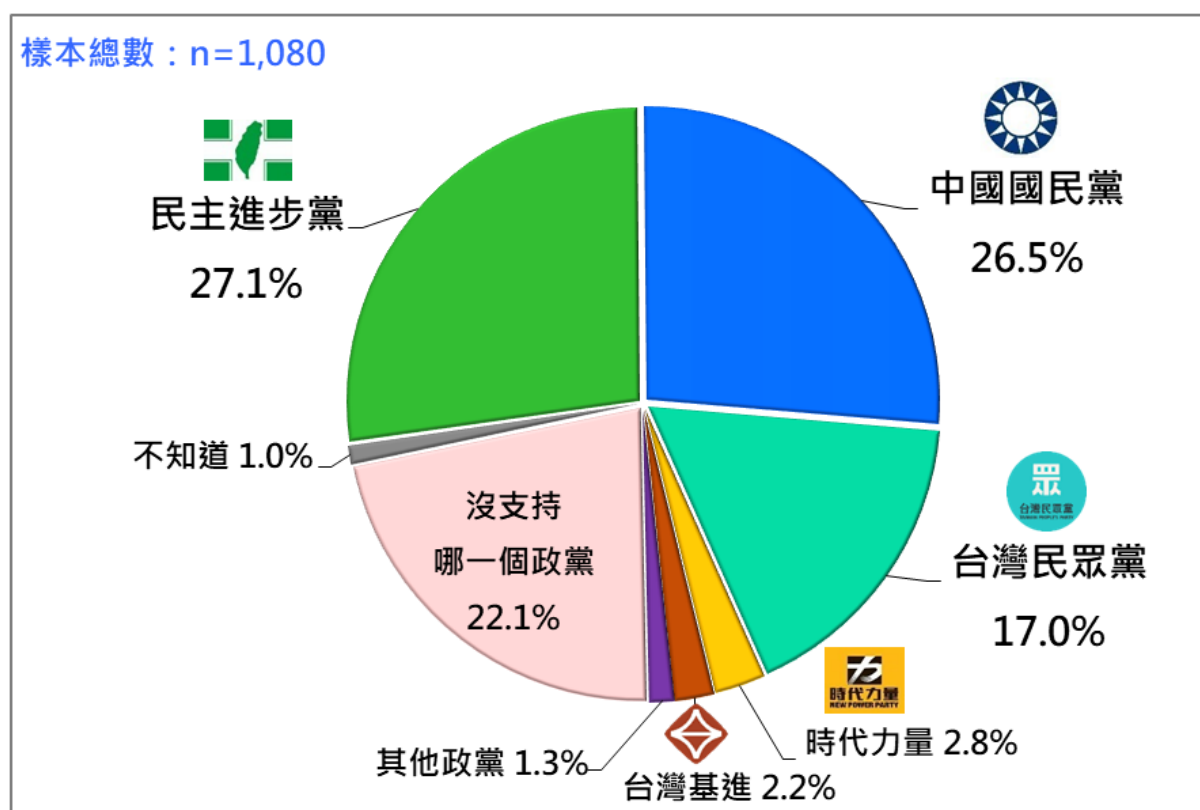
圖 29：台灣人對以巴衝突的態度（2023/10）



十一、台灣人的政黨支持傾向

我們問：「台灣目前有多個政黨，民進黨、國民黨、民眾黨、時代力量、親民黨、台灣基進...等等。在所有政黨中，您個人最支持的是哪一個政黨？」結果發現：27.1%民主進步黨，26.5%中國國民黨，17%台灣民眾黨，2.8%時代力量，2.2%台灣基進，1.3%其他政黨合計，22.1%沒特別支持哪一個政黨，1%不知道、拒答。換言之，最新民意顯示，二十歲以上台灣人中，二成七出頭支持民進黨，不到二成七支持國民黨，一成七支持民眾黨，2.8%支持時代力量，2.2%支持台灣基進，二成二中性選民。這項發現傳達了一個重要的訊息，那就是，台灣又回到傳統以民進黨和國民黨為主的政黨體系。請參見圖 30。

圖 30：台灣人的政黨支持傾向（2023/10）



與上個月相比，台灣人十月政黨支持傾向出現若干變化，民進黨和國民黨消長互見，民眾黨、時代力量和台灣基進三黨都沒有明顯起伏。更具體地講，民進黨下跌 3.2 個百分點，國民黨上揚 3.4 個百分點，民眾黨略減 0.1 個百分點，時代力量略增 0.2 個百分點；台灣基進略增 0.3 個百分點。中性選民規模縮小 0.5 個百分點。請參見圖 31。

從較長期的觀點看，與 2019 年 10 月相比，同樣是大選前不到三個月，民進黨與國民黨支持度竟然如此相近。2019 年 10 月，兩黨支持度都是二成九，而 2023 年 10 月兩黨支持度都是兩年七。這是否代表當選情緊繃時，兩大黨的支持度會呈現不相上下的膠著狀態？儘管兩黨總統候選人之間的差距可能不小。此外，支持度僅次於兩大黨的民眾黨，過去四個月都維持在 17 個百分點左右，暗示當兩大黨激烈對峙時，民眾黨支持度會現出原形，大約就是 17 趴左右。請參見圖 32。

圖 31：台灣人的政黨支持傾向：最近二次比較（2023/10）

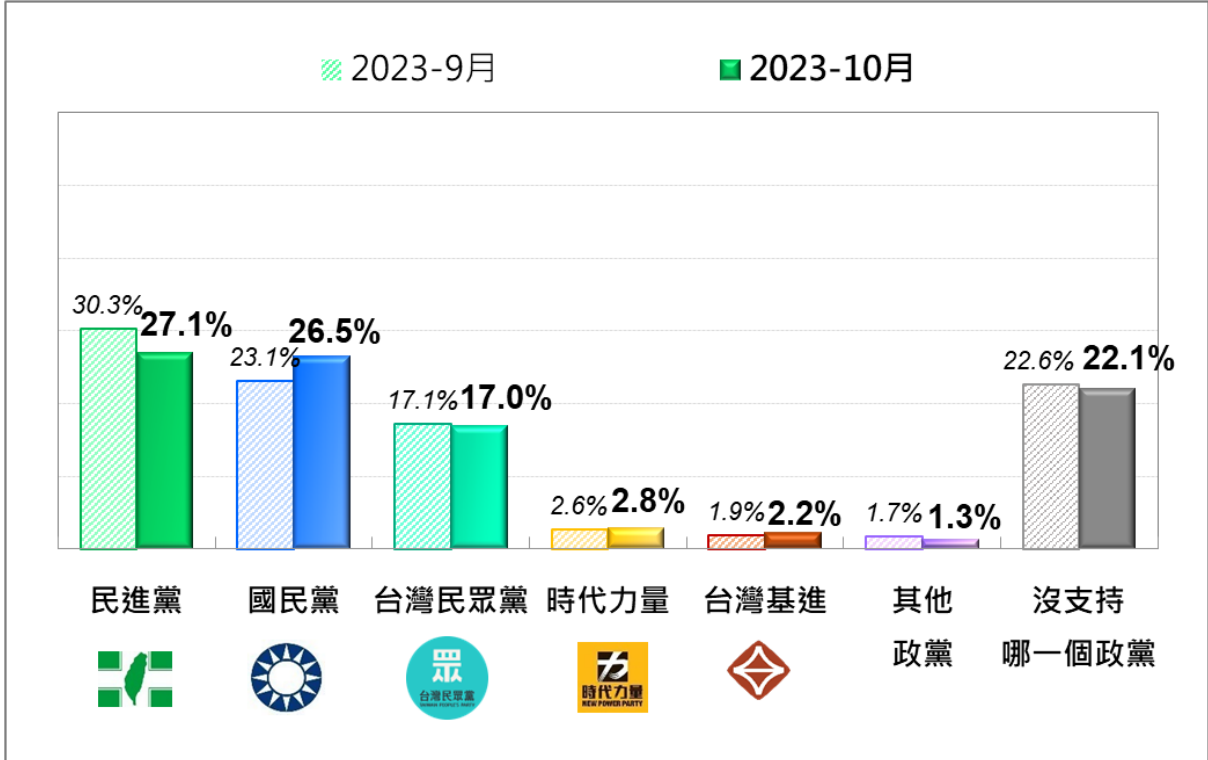
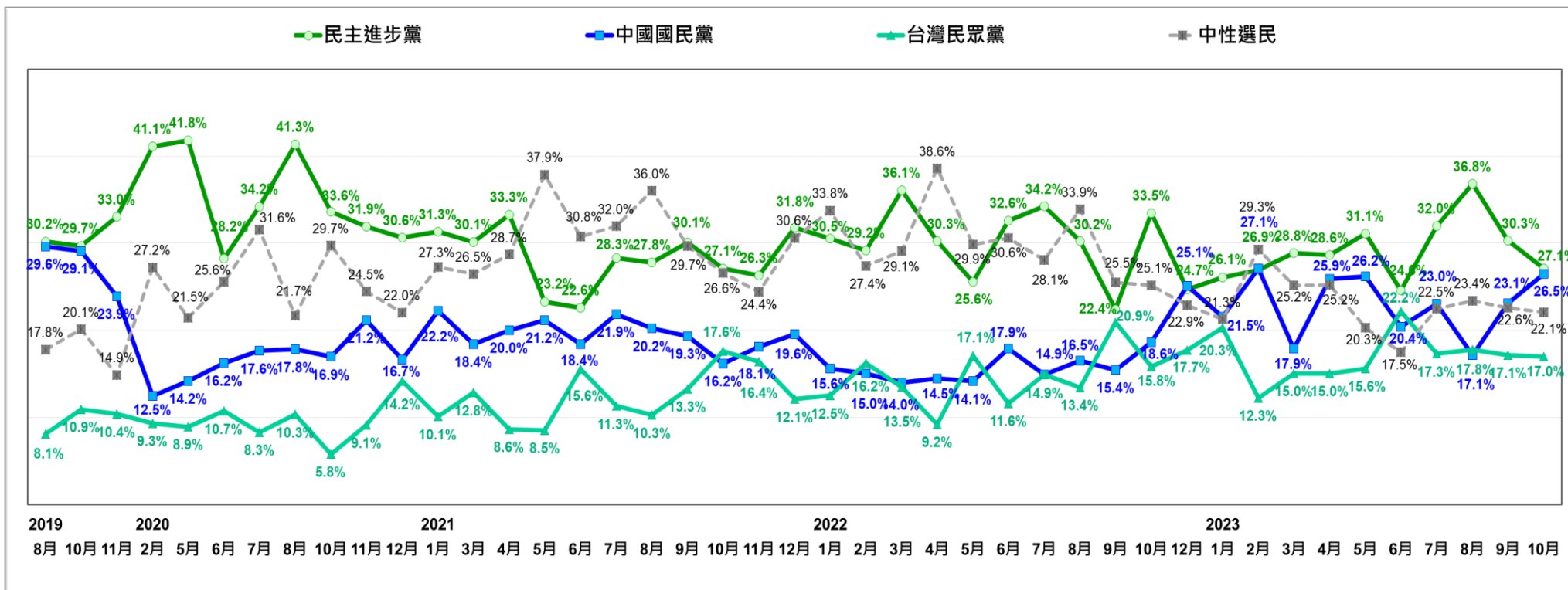


圖 32：台灣主要政黨的社會支持趨勢 [2019/8~2023/10]



主辦單位：財團法人台灣民意基金會
 執行單位：山水民意研究股份有限公司
 訪問地區：全國
 訪問對象：二十歲以上成年人
 抽樣方法：市話：自全國住宅部份的電話用戶，以系統抽樣加尾2碼隨機方式抽出電話
手機：參照NCC公布各行動電信業者核配之手機字首，加尾5碼亂數隨機撥號
 訪問日期：112年10月15日至112年10月17日
 有效樣本：1,080人（市話完成760份、手機完成320份）
 抽樣誤差：在95%的信心水準下，約±2.98個百分點
 加權方式：依內政部人口統計資料進行地區、性別、年齡及教育程度加權，以符合母體結構

題目	選項	樣本數	%
Q1·請問您目前的戶籍在哪一個縣市？	宜蘭縣	21	1.9%
	新竹縣	26	2.4%
	苗栗縣	25	2.3%
	彰化縣	57	5.3%
	南投縣	23	2.1%
	雲林縣	31	2.9%
	嘉義縣	23	2.2%
	屏東縣	38	3.5%
	台東縣	10	0.9%
	花蓮縣	15	1.4%
	澎湖縣	5	0.5%
	基隆市	17	1.6%
	新竹市	20	1.8%
	嘉義市	12	1.1%
	台北市	115	10.7%
	高雄市	128	11.8%
	新北市	188	17.4%
	台中市	128	11.9%
	台南市	87	8.0%
	桃園市	104	9.6%
連江縣	1	0.1%	
金門縣	7	0.6%	
合計		1,080	100.0%
Q2·明年1月13日，是下一屆總統選舉投票日，離現在已不到90天。一般說來，您是否關心這次總統選舉結果？誰當選或誰落選？	非常關心	257	23.8%
	還算關心	484	44.8%
	不太關心	236	21.8%
	一點也不關心	61	5.6%
	沒意見	36	3.3%
	不知道	7	0.6%
合計		1,080	100.0%

題目	選項	樣本數	%
Q3·2024台灣總統大選，目前看來，可能由民進黨賴清德、國民黨侯友宜、民眾黨柯文哲三人競爭，您傾向支持誰？	賴清德	321	29.7%
	侯友宜	228	21.1%
	柯文哲	277	25.6%
	尚未決定	163	15.1%
	沒意見	76	7.1%
	不知道	12	1.1%
	拒答	3	0.3%
合計		1,080	100.0%
Q4·如果鴻海集團創辦人郭台銘完成公民連署，獨立參選，形成四人競爭的狀態，您傾向支持誰？	賴清德	286	26.5%
	侯友宜	218	20.2%
	柯文哲	235	21.7%
	郭台銘	134	12.4%
	尚未決定	123	11.4%
	沒意見	66	6.1%
	不知道	13	1.2%
拒答	4	0.4%	
合計		1,080	100.0%
在野勢力，國民黨與民眾黨，最近正式談合作，希望共推一組人，以打敗執政黨總統候選人賴清德，我們有幾個問題想請教您。			
Q5·一般說來，您贊不贊成國民黨與民眾黨，現在這個時候，去共推一組候選人出來競選總統、副總統？	非常贊成	182	16.8%
	還算贊成	384	35.5%
	不太贊成	206	19.0%
	一點也不贊成	124	11.5%
	沒意見	164	15.2%
	不知道	22	2.0%
合計		1,080	100.0%
Q6·民眾黨總統候選人柯文哲主張：「藍白合，比民調，贏的當正的，輸的推薦副手」。您覺得這樣合不合理？	非常合理	166	15.4%
	還算合理	395	36.6%
	不太合理	235	21.8%
	一點也不合理	106	9.8%
	沒意見	147	13.7%
	不知道	29	2.7%
拒答	1	0.1%	
合計		1,080	100.0%
Q7·明年（2024）一月總統大選，您是否樂見（歡喜見到）民進黨再次贏得大選，繼續執政？	非常樂見	170	15.8%
	還算樂見	204	18.9%
	不太樂見	245	22.7%
	一點也不樂見	333	30.8%
	沒意見	113	10.4%
	不知道	14	1.3%
拒答	1	0.1%	
合計		1,080	100.0%

題目	選項	樣本數	%
Q8·民進黨希望明年「總統當選，國會過半」，繼續完全執政。請問您支不支持？	非常支持	171	15.8%
	還算支持	171	15.8%
	不太支持	254	23.5%
	一點也不支持	383	35.5%
	沒意見	94	8.7%
	不知道	8	0.7%
	拒答	0	0.0%
合計		1,080	100.0%
Q9·一般說來，您贊同或不贊同蔡英文總統處理國家大事的方式，包括重要人事安排與政策？	非常贊同	124	11.5%
	還算贊同	270	25.0%
	不太贊同	278	25.8%
	一點也不贊同	294	27.2%
	沒意見	88	8.1%
	不知道	25	2.3%
	拒答	1	0.1%
合計		1,080	100.0%
Q10·行政院長陳建仁上任已經八個多月。一般說來，您滿意或不滿意他所領導內閣的整體施政表現？	非常滿意	89	8.3%
	還算滿意	333	30.9%
	不太滿意	247	22.8%
	非常不滿意	227	21.0%
	沒意見	128	11.8%
	不知道	56	5.2%
合計		1,080	100.0%
Q11·巴勒斯坦和以色列一個禮拜前（10/7）爆發軍事衝突，到目前為止，雙方死傷慘重，衝突持續中。一般說來，您比較同情哪一方？以色列或巴勒斯坦？	以色列	379	35.1%
	巴勒斯坦	159	14.8%
	都同情	74	6.8%
	都不同情	106	9.8%
	沒意見	233	21.6%
	不知道	127	11.7%
	拒答	2	0.2%
合計		1,080	100.0%
Q12·台灣目前有多個政黨，民進黨、國民黨、民眾黨、時代力量、親民黨、台灣基進...等等。在所有政黨中，您個人最支持的是哪一個政黨？	民主進步黨	292	27.1%
	中國國民黨	286	26.5%
	台灣民眾黨	184	17.0%
	時代力量	31	2.8%
	台灣基進	24	2.2%
	其他政黨	14	1.3%
	沒特別支持哪一個政黨	239	22.1%
	不知道	11	1.0%
合計		1,080	100.0%

題目	選項	樣本數	%
Q13·請問您目前的職業身份是？	自營商/雇主	99	9.2%
	公務人員	34	3.1%
	軍人	6	0.6%
	中小學老師	8	0.8%
	民營公司或機構普通職員	240	22.2%
	民營公司或機構主管人員	105	9.7%
	勞工	99	9.2%
	專業人員	51	4.8%
	在學學生	35	3.2%
	農民	34	3.1%
	退休	153	14.2%
	無業/待業	32	3.0%
	家庭主婦	180	16.6%
	拒答	4	0.4%
合計		1,080	100.0%
Q14·請問您的教育程度？	小學及以下	118	10.9%
	初中、國中	123	11.4%
	高中、高職	295	27.3%
	專科	123	11.4%
	大學	321	29.8%
	研究所及以上	93	8.6%
	拒答	6	0.6%
合計		1,080	100.0%
Q15·請問您是河洛人、客家人或是外省人，還是原住民？	河洛人	803	74.4%
	客家人	135	12.5%
	外省人	119	11.0%
	原住民	20	1.9%
	新移民	2	0.2%
	拒答	1	0.1%
合計		1,080	100.0%
Q16·請問您今年幾歲？	20~24歲	72	6.7%
	25~29歲	86	7.9%
	30~34歲	87	8.1%
	35~39歲	90	8.4%
	40~44歲	110	10.2%
	45~49歲	103	9.6%
	50~54歲	97	9.0%
	55~59歲	98	9.1%
	60~64歲	97	9.0%
	65~69歲	85	7.9%
	70歲及以上	151	14.0%
	拒答	2	0.2%
合計		1,080	100.0%
Q17·性別	男性	528	48.8%
	女性	552	51.2%
合計		1,080	100.0%

Q3 · 2024台灣總統大選，目前看來，可能由民進黨賴清德、國民黨侯友宜、民眾黨柯文哲三人競爭，您傾向支持誰？

		賴清德	侯友宜	柯文哲	尚未決定	不知道	合計	
		橫%	橫%	橫%	橫%	橫%	樣本數	直%
性別	男性	29.5%	19.6%	33.0%	12.4%	5.6%	528	48.8%
	女性	29.9%	22.5%	18.6%	17.7%	11.3%	552	51.2%
合計		29.7%	21.1%	25.6%	15.1%	8.5%	1,080	100.0%
年齡	20~24歲	20.4%	18.5%	38.5%	15.6%	6.9%	72	6.7%
	25~34歲	27.9%	7.5%	41.7%	13.2%	9.7%	173	16.1%
	35~44歲	25.1%	16.7%	33.6%	15.0%	9.5%	201	18.6%
	45~54歲	28.1%	19.2%	31.7%	14.9%	6.0%	201	18.6%
	55~64歲	34.7%	31.0%	16.8%	12.0%	5.6%	195	18.1%
	65歲及以上	34.7%	29.1%	5.6%	18.9%	11.7%	236	21.9%
合計		29.6%	21.1%	25.7%	15.0%	8.5%	1,078	100.0%
省籍	河洛人	33.1%	15.8%	25.4%	16.4%	9.3%	803	74.6%
	客家人	27.4%	27.9%	27.3%	11.2%	6.2%	135	12.5%
	外省人	8.9%	49.6%	22.7%	11.9%	6.9%	119	11.0%
	原住民	21.7%	20.0%	45.9%	8.7%	3.7%	20	1.9%
合計		29.5%	21.1%	25.7%	15.1%	8.5%	1,077	100.0%
教育程度	小學及以下	39.1%	22.2%	5.9%	19.8%	13.0%	118	11.0%
	初中、國中	35.0%	21.7%	21.3%	17.8%	4.2%	123	11.4%
	高中、高職	31.4%	23.3%	22.2%	16.3%	6.8%	295	27.5%
	專科	23.7%	25.9%	28.0%	12.5%	9.8%	123	11.5%
	大學及以上	25.8%	17.9%	34.7%	12.2%	9.4%	415	38.6%
合計		29.6%	21.2%	25.8%	14.8%	8.5%	1,074	100.0%
職業	自營商/企業主	29.1%	23.0%	31.3%	11.4%	5.2%	99	9.2%
	高階白領人員	22.1%	25.3%	38.3%	7.2%	7.1%	156	14.5%
	基層白領人員	26.7%	12.4%	35.0%	13.8%	12.0%	240	22.3%
	軍公教人員	23.0%	18.5%	30.1%	19.5%	8.8%	48	4.5%
	勞工	39.0%	12.1%	26.1%	18.7%	4.2%	99	9.2%
	農民	35.4%	16.9%	11.6%	29.9%	6.2%	34	3.1%
	學生	18.6%	23.9%	34.3%	12.4%	10.8%	35	3.2%
	家庭主婦	33.6%	27.6%	14.1%	16.4%	8.3%	180	16.7%
	退休人員	36.5%	29.3%	6.5%	18.5%	9.2%	153	14.2%
無業/待業者	18.8%	17.9%	33.4%	19.8%	10.1%	32	3.0%	
合計		29.5%	21.1%	25.7%	15.1%	8.5%	1,076	100.0%
政黨支持	民主進步黨	84.0%	0.9%	3.9%	10.1%	1.1%	292	27.1%
	中國國民黨	4.3%	61.9%	16.1%	11.3%	6.3%	286	26.5%
	台灣民眾黨	2.8%	8.9%	82.9%	4.0%	1.4%	184	17.0%
	時代力量	38.9%	8.4%	29.1%	11.2%	12.4%	31	2.8%
	台灣基進	73.0%	4.9%	13.3%	8.8%	0.0%	24	2.2%
	其他政黨	16.0%	53.9%	13.6%	11.3%	5.2%	14	1.3%
	沒支持哪一個政黨	9.4%	8.5%	22.3%	35.9%	23.9%	239	22.1%
	不知道	35.0%	0.0%	0.0%	10.3%	54.7%	11	1.0%
合計		29.7%	21.1%	25.6%	15.1%	8.5%	1,080	100.0%
六都&其他地區	台北市	24.9%	28.5%	22.6%	14.6%	9.4%	115	10.7%
	新北市	33.2%	21.2%	23.2%	12.0%	10.5%	188	17.4%
	桃園市	21.7%	24.6%	39.5%	10.8%	3.4%	104	9.6%
	台中市	29.9%	14.0%	29.7%	18.5%	7.8%	128	11.9%
	台南市	40.2%	17.0%	22.8%	8.9%	11.2%	87	8.0%
	高雄市	38.9%	16.0%	19.2%	17.9%	8.0%	128	11.8%
	其他縣市	25.5%	23.2%	25.4%	17.6%	8.3%	330	30.6%
合計		29.7%	21.1%	25.6%	15.1%	8.5%	1,080	100.0%

Q5·一般說來，您贊不贊成國民黨與民眾黨，現在這個時候，去共推一組候選人出來競選總統、副總統？

		非常贊成	還算贊成	不太贊成	一點也不贊成	不知道	合計	
		橫%	橫%	橫%	橫%	橫%	樣本數	直%
性別	男性	20.1%	34.7%	19.9%	12.7%	12.6%	528	48.8%
	女性	13.7%	36.3%	18.2%	10.2%	21.6%	552	51.2%
合計		16.8%	35.5%	19.0%	11.5%	17.2%	1,080	100.0%
年齡	20~24歲	12.6%	43.9%	26.9%	9.1%	7.5%	72	6.7%
	25~34歲	12.6%	41.2%	21.4%	6.2%	18.6%	173	16.1%
	35~44歲	15.9%	37.3%	16.7%	12.3%	17.8%	201	18.6%
	45~54歲	18.1%	37.1%	17.0%	14.0%	13.8%	201	18.6%
	55~64歲	23.9%	34.3%	16.5%	13.7%	11.6%	195	18.1%
	65歲及以上	15.1%	27.2%	20.9%	10.9%	25.8%	236	21.9%
合計		16.8%	35.6%	19.1%	11.4%	17.1%	1,078	100.0%
省籍	河洛人	14.2%	34.7%	19.6%	12.0%	19.5%	803	74.6%
	客家人	23.1%	32.0%	20.8%	10.9%	13.2%	135	12.5%
	外省人	29.9%	46.8%	11.5%	8.7%	3.1%	119	11.0%
	原住民	4.7%	29.4%	24.7%	4.8%	36.4%	20	1.9%
合計		16.9%	35.6%	18.9%	11.4%	17.2%	1,077	100.0%
教育程度	小學及以下	3.1%	33.0%	21.7%	6.7%	35.5%	118	11.0%
	初中、國中	15.6%	35.2%	13.8%	16.1%	19.3%	123	11.4%
	高中、高職	21.1%	32.2%	21.6%	11.4%	13.7%	295	27.5%
	專科	19.8%	33.8%	18.6%	15.6%	12.1%	123	11.5%
	大學及以上	17.4%	39.6%	18.3%	9.9%	14.8%	415	38.6%
合計		16.9%	35.7%	19.1%	11.4%	17.0%	1,074	100.0%
職業	自營商/企業主	26.0%	34.9%	16.7%	15.9%	6.5%	99	9.2%
	高階白領人員	20.3%	41.0%	13.8%	9.7%	15.2%	156	14.5%
	基層白領人員	14.7%	38.8%	20.0%	9.5%	17.0%	240	22.3%
	軍公教人員	11.7%	42.2%	22.8%	12.5%	10.7%	48	4.5%
	勞工	13.6%	38.9%	22.8%	7.1%	17.7%	99	9.2%
	農民	8.5%	38.1%	24.5%	16.6%	12.2%	34	3.1%
	學生	15.0%	41.8%	24.6%	7.1%	11.6%	35	3.2%
	家庭主婦	15.3%	32.2%	19.1%	10.6%	22.8%	180	16.7%
	退休人員	19.8%	23.7%	18.3%	16.2%	22.1%	153	14.2%
無業/待業者	10.3%	36.4%	18.6%	12.1%	22.7%	32	3.0%	
合計		16.8%	35.7%	19.0%	11.4%	17.1%	1,076	100.0%
政黨支持	民主進步黨	5.4%	24.2%	33.6%	22.1%	14.8%	292	27.1%
	中國國民黨	36.3%	44.6%	9.8%	4.2%	5.0%	286	26.5%
	台灣民眾黨	20.6%	46.1%	18.8%	11.1%	3.5%	184	17.0%
	時代力量	3.9%	41.4%	32.5%	9.4%	12.9%	31	2.8%
	台灣基進	0.0%	22.9%	35.7%	21.3%	20.1%	24	2.2%
	其他政黨	44.5%	16.3%	0.0%	6.6%	32.7%	14	1.3%
	沒支持哪一個政黨	7.0%	33.7%	11.0%	7.5%	40.8%	239	22.1%
	不知道	0.0%	0.0%	0.0%	0.0%	100.0%	11	1.0%
合計		16.8%	35.5%	19.0%	11.5%	17.2%	1,080	100.0%
六都&其他地區	台北市	17.0%	35.7%	19.3%	10.5%	17.5%	115	10.7%
	新北市	12.9%	43.6%	17.1%	5.9%	20.4%	188	17.4%
	桃園市	16.2%	47.9%	16.0%	10.3%	9.5%	104	9.6%
	台中市	19.8%	32.9%	15.4%	16.8%	15.1%	128	11.9%
	台南市	18.3%	25.3%	19.0%	19.2%	18.2%	87	8.0%
	高雄市	19.0%	29.5%	22.1%	11.1%	18.2%	128	11.8%
	其他縣市	16.8%	33.0%	21.2%	11.3%	17.7%	330	30.6%
合計		16.8%	35.5%	19.0%	11.5%	17.2%	1,080	100.0%

Q6· 民眾黨總統候選人柯文哲主張：「藍白合，比民調，贏的當正的，輸的推薦副手」。您覺得這樣合不合理？

		非常合理	還算合理	不太合理	一點也不合理	不知道	合計	
		橫%	橫%	橫%	橫%	橫%	樣本數	直%
性別	男性	20.6%	36.3%	21.1%	9.0%	13.1%	528	48.8%
	女性	10.4%	36.9%	22.4%	10.5%	19.7%	552	51.2%
合計		15.4%	36.6%	21.8%	9.8%	16.5%	1,080	100.0%
年齡	20~24歲	18.8%	44.4%	16.8%	10.8%	9.2%	72	6.7%
	25~34歲	17.6%	42.4%	21.3%	2.7%	16.1%	173	16.1%
	35~44歲	20.7%	40.1%	21.7%	6.3%	11.2%	201	18.6%
	45~54歲	13.5%	41.8%	18.6%	10.7%	15.5%	201	18.6%
	55~64歲	15.6%	35.2%	21.6%	16.2%	11.4%	195	18.1%
	65歲及以上	9.7%	24.2%	26.8%	11.6%	27.7%	236	21.9%
合計		15.4%	36.7%	21.8%	9.8%	16.3%	1,078	100.0%
省籍	河洛人	14.7%	36.0%	23.1%	9.4%	16.8%	803	74.6%
	客家人	16.5%	35.3%	22.6%	8.2%	17.3%	135	12.5%
	外省人	18.2%	42.5%	13.9%	14.0%	11.4%	119	11.0%
	原住民	19.3%	38.6%	11.9%	4.8%	25.4%	20	1.9%
合計		15.4%	36.7%	21.8%	9.6%	16.4%	1,077	100.0%
教育程度	小學及以下	6.8%	19.5%	21.1%	7.4%	45.2%	118	11.0%
	初中、國中	10.6%	40.8%	23.4%	9.9%	15.4%	123	11.4%
	高中、高職	14.4%	38.0%	23.4%	11.3%	12.9%	295	27.5%
	專科	18.3%	38.4%	18.7%	16.4%	8.2%	123	11.5%
	大學及以上	19.3%	39.0%	21.5%	7.2%	12.9%	415	38.6%
合計		15.5%	36.8%	21.9%	9.7%	16.2%	1,074	100.0%
職業	自營商/企業主	18.5%	36.2%	28.3%	12.2%	4.7%	99	9.2%
	高階白領人員	23.3%	44.7%	16.0%	5.3%	10.7%	156	14.5%
	基層白領人員	17.1%	40.1%	21.6%	8.1%	13.0%	240	22.3%
	軍公教人員	18.8%	36.5%	20.0%	14.7%	10.1%	48	4.5%
	勞工	14.4%	44.8%	20.8%	3.5%	16.5%	99	9.2%
	農民	15.5%	20.2%	15.3%	15.8%	33.1%	34	3.1%
	學生	18.6%	29.9%	28.1%	8.4%	15.0%	35	3.2%
	家庭主婦	7.3%	35.0%	21.1%	13.1%	23.6%	180	16.7%
	退休人員	11.1%	25.6%	26.7%	12.7%	23.9%	153	14.2%
無業/待業者	15.8%	31.8%	19.0%	10.0%	23.3%	32	3.0%	
合計		15.4%	36.6%	21.8%	9.7%	16.4%	1,076	100.0%
政黨支持	民主進步黨	11.7%	29.6%	28.3%	14.4%	16.0%	292	27.1%
	中國國民黨	16.1%	40.1%	21.2%	14.7%	7.9%	286	26.5%
	台灣民眾黨	33.1%	43.7%	16.3%	2.0%	4.9%	184	17.0%
	時代力量	22.5%	39.1%	19.8%	8.5%	10.0%	31	2.8%
	台灣基進	4.9%	39.9%	26.1%	15.4%	13.6%	24	2.2%
	其他政黨	38.2%	33.9%	3.4%	0.0%	24.4%	14	1.3%
	沒支持哪一個政黨	4.7%	36.2%	20.6%	4.8%	33.6%	239	22.1%
	不知道	0.0%	14.4%	0.0%	0.0%	85.6%	11	1.0%
合計		15.4%	36.6%	21.8%	9.8%	16.5%	1,080	100.0%
六都&其他地區	台北市	12.3%	30.9%	18.0%	16.0%	22.7%	115	10.7%
	新北市	13.3%	43.8%	21.3%	8.5%	13.0%	188	17.4%
	桃園市	14.2%	44.5%	16.4%	10.6%	14.3%	104	9.6%
	台中市	21.2%	31.0%	24.7%	8.9%	14.1%	128	11.9%
	台南市	13.8%	37.7%	26.1%	6.5%	15.8%	87	8.0%
	高雄市	20.4%	29.6%	26.7%	8.4%	14.9%	128	11.8%
	其他縣市	14.2%	36.6%	20.8%	9.7%	18.6%	330	30.6%
合計		15.4%	36.6%	21.8%	9.8%	16.5%	1,080	100.0%

Q7·明年(2024)一月總統大選，您是否樂見(歡喜見到)民進黨再次贏得大選，繼續執政？

		非常樂見	還算樂見	不太樂見	一點也不樂見	不知道	合計	
		橫%	橫%	橫%	橫%	橫%	樣本數	直%
性別	男性	16.8%	17.2%	22.9%	34.2%	9.0%	528	48.8%
	女性	14.8%	20.5%	22.6%	27.7%	14.5%	552	51.2%
合計		15.8%	18.9%	22.7%	30.8%	11.8%	1,080	100.0%
年齡	20~24歲	5.2%	25.4%	35.1%	27.3%	7.1%	72	6.7%
	25~34歲	13.4%	19.6%	28.1%	28.1%	10.8%	173	16.1%
	35~44歲	15.2%	14.5%	21.4%	36.9%	12.0%	201	18.6%
	45~54歲	11.0%	20.6%	21.3%	36.1%	11.0%	201	18.6%
	55~64歲	20.8%	17.7%	14.9%	37.9%	8.7%	195	18.1%
	65歲及以上	20.7%	19.8%	24.0%	18.7%	16.9%	236	21.9%
合計		15.7%	18.9%	22.8%	30.9%	11.8%	1,078	100.0%
省籍	河洛人	17.3%	20.8%	23.7%	24.8%	13.4%	803	74.6%
	客家人	16.1%	17.5%	15.7%	43.3%	7.4%	135	12.5%
	外省人	4.4%	6.4%	26.4%	59.1%	3.7%	119	11.0%
	原住民	7.2%	26.3%	10.8%	27.4%	28.4%	20	1.9%
合計		15.5%	18.9%	22.8%	30.9%	11.8%	1,077	100.0%
教育程度	小學及以下	14.0%	28.9%	24.8%	3.4%	28.9%	118	11.0%
	初中、國中	24.6%	17.9%	26.7%	20.1%	10.6%	123	11.4%
	高中、高職	14.9%	20.5%	20.4%	33.7%	10.4%	295	27.5%
	專科	14.0%	13.3%	19.2%	44.7%	8.8%	123	11.5%
	大學及以上	14.7%	16.7%	23.7%	36.1%	8.8%	415	38.6%
合計		15.7%	18.9%	22.7%	31.0%	11.7%	1,074	100.0%
職業	自營商/企業主	15.8%	15.3%	17.6%	46.1%	5.2%	99	9.2%
	高階白領人員	15.1%	10.7%	25.6%	42.9%	5.7%	156	14.5%
	基層白領人員	14.3%	20.0%	25.4%	28.5%	11.7%	240	22.3%
	軍公教人員	10.8%	25.8%	14.3%	40.6%	8.6%	48	4.5%
	勞工	18.6%	18.4%	28.1%	24.4%	10.4%	99	9.2%
	農民	22.7%	20.0%	26.7%	9.3%	21.3%	34	3.1%
	學生	3.2%	25.3%	38.3%	22.5%	10.6%	35	3.2%
	家庭主婦	14.2%	25.5%	17.8%	26.2%	16.4%	180	16.7%
	退休人員	21.6%	17.6%	22.0%	24.9%	14.0%	153	14.2%
無業/待業者	13.8%	13.4%	12.1%	37.1%	23.5%	32	3.0%	
合計		15.7%	18.9%	22.8%	30.9%	11.7%	1,076	100.0%
政黨支持	民主進步黨	50.8%	39.2%	5.7%	0.6%	3.7%	292	27.1%
	中國國民黨	0.3%	3.6%	34.6%	58.8%	2.6%	286	26.5%
	台灣民眾黨	0.9%	10.4%	30.0%	57.2%	1.4%	184	17.0%
	時代力量	9.1%	39.1%	28.4%	19.6%	3.7%	31	2.8%
	台灣基進	35.3%	46.4%	11.5%	0.0%	6.8%	24	2.2%
	其他政黨	0.0%	3.4%	39.2%	26.8%	30.6%	14	1.3%
	沒支持哪一個政黨	3.3%	14.9%	24.2%	20.2%	37.4%	239	22.1%
	不知道	0.0%	7.1%	0.0%	0.0%	92.9%	11	1.0%
合計		15.8%	18.9%	22.7%	30.8%	11.8%	1,080	100.0%
六都&其他地區	台北市	13.3%	9.2%	25.7%	42.6%	9.2%	115	10.7%
	新北市	16.6%	19.1%	25.1%	29.5%	9.7%	188	17.4%
	桃園市	9.7%	21.3%	20.7%	40.3%	8.0%	104	9.6%
	台中市	16.2%	21.4%	20.5%	32.3%	9.6%	128	11.9%
	台南市	21.9%	19.1%	19.0%	27.4%	12.7%	87	8.0%
	高雄市	25.5%	20.3%	21.9%	18.8%	13.5%	128	11.8%
	其他縣市	12.5%	19.8%	23.1%	29.5%	15.1%	330	30.6%
合計		15.8%	18.9%	22.7%	30.8%	11.8%	1,080	100.0%

Q8·民進黨希望明年「總統當選，國會過半」，繼續完全執政。請問您支不支持？

		非常支持	還算支持	不太支持	一點也不支持	不知道	合計	
		橫%	橫%	橫%	橫%	橫%	樣本數	直%
性別	男性	19.4%	13.1%	17.9%	42.6%	7.0%	528	48.8%
	女性	12.4%	18.4%	28.9%	28.6%	11.7%	552	51.2%
合計		15.8%	15.8%	23.5%	35.5%	9.4%	1,080	100.0%
年齡	20~24歲	7.5%	14.3%	29.9%	39.0%	9.3%	72	6.7%
	25~34歲	13.6%	13.3%	32.6%	31.7%	8.8%	173	16.1%
	35~44歲	11.9%	16.7%	22.8%	41.1%	7.6%	201	18.6%
	45~54歲	9.6%	17.0%	23.5%	41.4%	8.5%	201	18.6%
	55~64歲	19.7%	14.5%	18.6%	39.5%	7.7%	195	18.1%
	65歲及以上	25.1%	17.5%	19.6%	24.3%	13.5%	236	21.9%
合計		15.7%	15.8%	23.5%	35.5%	9.4%	1,078	100.0%
省籍	河洛人	16.8%	17.8%	24.6%	29.8%	11.0%	803	74.6%
	客家人	18.8%	11.6%	20.4%	41.5%	7.7%	135	12.5%
	外省人	5.4%	4.2%	19.8%	69.6%	1.0%	119	11.0%
	原住民	14.2%	28.0%	23.4%	23.7%	10.6%	20	1.9%
合計		15.7%	15.7%	23.5%	35.6%	9.5%	1,077	100.0%
教育程度	小學及以下	17.7%	31.4%	21.6%	8.7%	20.6%	118	11.0%
	初中、國中	27.7%	14.9%	19.4%	25.8%	12.2%	123	11.4%
	高中、高職	16.1%	13.9%	23.1%	40.1%	6.8%	295	27.5%
	專科	12.0%	10.9%	24.5%	47.3%	5.4%	123	11.5%
	大學及以上	12.6%	14.3%	25.4%	39.6%	8.0%	415	38.6%
合計		15.8%	15.8%	23.6%	35.7%	9.2%	1,074	100.0%
職業	自營商/企業主	15.3%	11.1%	15.7%	52.8%	5.1%	99	9.2%
	高階白領人員	11.4%	10.6%	24.2%	49.5%	4.3%	156	14.5%
	基層白領人員	15.1%	14.8%	30.8%	31.3%	7.9%	240	22.3%
	軍公教人員	10.8%	17.9%	24.3%	36.3%	10.7%	48	4.5%
	勞工	16.2%	14.9%	26.3%	35.1%	7.5%	99	9.2%
	農民	31.0%	16.9%	13.9%	20.5%	17.6%	34	3.1%
	學生	3.2%	14.3%	32.7%	34.6%	15.2%	35	3.2%
	家庭主婦	13.1%	23.6%	24.2%	26.6%	12.5%	180	16.7%
	退休人員	26.3%	16.0%	15.2%	30.9%	11.7%	153	14.2%
無業/待業者	11.3%	13.4%	18.1%	35.8%	21.4%	32	3.0%	
合計		15.8%	15.7%	23.6%	35.5%	9.5%	1,076	100.0%
政黨支持	民主進步黨	48.8%	33.7%	12.4%	2.0%	3.1%	292	27.1%
	中國國民黨	0.7%	3.4%	31.8%	61.8%	2.3%	286	26.5%
	台灣民眾黨	0.6%	9.2%	23.2%	64.6%	2.4%	184	17.0%
	時代力量	5.2%	13.9%	47.7%	29.6%	3.7%	31	2.8%
	台灣基進	45.0%	25.5%	21.5%	4.9%	3.1%	24	2.2%
	其他政黨	0.0%	19.3%	38.8%	31.9%	10.0%	14	1.3%
	沒支持哪一個政黨	5.4%	13.3%	24.6%	28.2%	28.6%	239	22.1%
	不知道	0.0%	7.1%	0.0%	0.0%	92.9%	11	1.0%
合計		15.8%	15.8%	23.5%	35.5%	9.4%	1,080	100.0%
六都&其他地區	台北市	12.1%	8.6%	24.0%	44.7%	10.5%	115	10.7%
	新北市	16.1%	18.4%	26.7%	33.3%	5.7%	188	17.4%
	桃園市	14.9%	12.9%	24.3%	40.4%	7.4%	104	9.6%
	台中市	14.1%	17.7%	24.4%	35.5%	8.3%	128	11.9%
	台南市	17.4%	20.7%	17.7%	29.9%	14.3%	87	8.0%
	高雄市	21.4%	19.7%	24.9%	23.8%	10.3%	128	11.8%
	其他縣市	15.3%	14.3%	21.9%	37.9%	10.7%	330	30.6%
合計		15.8%	15.8%	23.5%	35.5%	9.4%	1,080	100.0%