

財團法人台灣民意基金會
Taiwanese Public Opinion Foundation



2023 年 8 月全國性民意調查
摘要報告

政黨形象、候選人評價與 2024 台灣總統選舉

游盈隆

台灣民意基金會董事長

2023 年 8 月 22 日

財團法人台灣民意基金會

2023 年 8 月新聞稿

2023/8/22

財團法人台灣民意基金會今天(8/22)早上發表八月民調報告，主題是「政黨形象、候選人評價與 2024 台灣總統大選」，這是基金會成立以來，第八十五次每月例行重大議題民調。

訪問期間是 2023 年 8 月 14-15 日兩天；對象以全國為範圍的二十歲以上成年人；抽樣方法採市話與手機並用的雙底冊抽樣(dual-frame random sampling)，市話佔 70%，手機佔 30%。有效樣本 1081 人，市話 756 人，手機 325 人；抽樣誤差在 95%信心水準下約正負 2.98 個百分點。並依內政部最新人口統計資料進行地區、性別、年齡及教育程度加權，以符合母體結構。經費來源是財團法人台灣民意教育基金會，簡稱台灣民意基金會(TPOF)。

主要研究發現如下：

- 一、關於國人對賴清德副總統出訪巴拉圭的反應，最新民意顯示，二十歲以上台灣人中，五成六對賴清德副總統此行敦睦邦交、提高台灣國際能見度的任務有信心，二成七沒有信心。
- 二、關於國人對美國總統拜登軍事援助台灣的態度，最新民意顯示，二十歲以上台灣人中，六成七歡迎美國總統拜登對台軍事援助，二成不歡迎。
- 三、關於國人對日本前首相麻生太郎「台、美、日要做好打仗的覺悟」的反應，最新民意顯示，二十歲以上台灣人中，五成六同意麻生太郎的看法，意即「台灣、美國與日本要做好打仗的覺悟，才能有效打消中共(中國)武力犯台的念頭」，三成三不同意。
- 四、關於三位總統候選人，賴、侯、柯，誰比較瞭解民間疾苦？最新民意顯示，二十歲以上台灣人中，三成六覺得賴清德較瞭解民間疾苦，二成七覺得柯文哲比較瞭解，一成五覺得侯友宜比較瞭解。
- 五、關於三位總統候選人，賴、侯、柯，在面對中共威脅時，誰較能確保台灣利益？最新民意顯示，20 歲以上台灣人中，四成三覺得在面對中共威脅下，賴清德較有能力確保台灣利益，一成九覺得柯文哲較有能力，一成七覺得侯友宜較有能力。

- 六、關於三位總統候選人，賴、侯、柯，誰較有能力促進台灣經濟發展時，最新民意顯示，二十歲以上台灣人中，四成一覺得賴清德比較能促進台灣經濟發展，二成三認為柯文哲較有能力，一成一認為侯友宜較有能力。
- 七、關於 2024 台灣總統選民的投票傾向，最新民意顯示，二十歲以上台灣人中，四成三支持賴清德，二成七支持柯文哲，一成四支持侯友宜。賴清德領先柯文哲 16.8 個百分點，柯文哲又領先侯友宜 13 個百分點。
- 八、關於民進黨是否是一個與黑金勾結的政黨，最新民意顯示，二十歲以上台灣人中，四成三基本上同意民進黨是一個和黑金勾結的政黨，四成三不同意。同意與不同意旗鼓相當，各佔四成三左右。
- 九、關於蔡英文總統聲望，最新民意顯示，二十歲以上台灣人中，四成九基本上贊同蔡英文總統處理國家大事的方式，四成二不贊同；贊同者比不贊同者多 6.5 個百分點。
- 十、關於陳建仁內閣施政表現的民意反應，最新民意顯示，二十歲以上台灣人中，四成九基本上滿意過去半年多陳內閣整體施政表現，三成七不滿意。滿意者比不滿意者多 12 個百分點。
- 十一、關於台灣人的政黨支持傾向，最新民意顯示，二十歲以上台灣人中，三成七支持民進黨，一成八支持民眾黨，一成七支持國民黨，1.7%支持時代力量，1.2%支持台灣基進，二成三中性選民。

壹、背景

過去一個月，與台灣有關的內外大小事不少。

7月16日，民進黨在圓山飯店舉行全國代表大會，為黨提名的總統與立委候選人盛大造勢。同一天下午，凱達格蘭大道上聚集了兩三萬人，舉行一場名為「公平正義救台灣」的遊行示威運動，由館長陳之漢和前時代力量立委黃國昌領銜，訴求司法改革與居住正義。

7月23日，中國國民黨舉行全代會，首要任務是確認提名新北市長侯友宜為總統候選人，希望從此定於一尊，黨內不要再有雜音。但從事後的發展，尤其是鴻海集團創辦人郭台銘不死心，繼續全台各地造勢，攪亂了國民黨內一池春水。到現在為止，打著「主流民意大同盟」旗幟，郭台銘未來動向為何，仍不確定。會不會獨立參選？或與柯文哲、侯友宜有什麼樣的合縱連橫？都不清楚，也打亂了在野陣營總統選戰的節奏和準備。

民眾黨方面，從716凱道群眾運動、729黨主席柯文哲開演唱會、到0806四週年黨慶，柯文哲不停地造勢。同時期，民進黨似乎也對柯文哲發動一連串辛辣的批判，因為槍打出頭鳥，他過去兩三個月民調顯著攀升，連民進黨都感到受威脅。此外，有特定網路媒體針對柯文哲頻頻發佈民調結果，宣稱柯文哲民意支持度已掉到第三或和侯友宜打平云云，引起社會側目。

8月12日，副總統賴清德以總統特使身份率團出訪巴拉圭，祝賀新總統貝尼亞就職，並過境美國，引起國內外極大的關注。因為他同時具有民進黨籍總統候選人身份，過境美國時，刻意低調，但仍不為中共當局接受，出訪前後都宣布發動軍事演習，以示抗議。

貳、中心問題

在上述時空背景下，八月全國性民調就聚焦在下列十五大重點：

- (一) 國人對賴清德副總統出訪巴拉圭的態度
- (二) 台灣人對美國軍事援助的態度
- (三) 台灣人對日本前首相麻生太郎公開談話的反應
- (四) 三位總統候選人中，誰較瞭解民間疾苦？
- (五) 三位總統候選人中，誰面對中共威脅時較能確保台灣利益？
- (六) 三位總統候選人中，誰較有能力促進台灣經濟發展？
- (七) 2024 台灣總統選民的投票傾向：當賴侯柯三人競爭時
- (八) 國人對郭台銘獨立參選總統的態度
- (九) 國人看好 2024 總統誰當選？
- (十) 國人對民進黨 2024 繼續完全執政的態度
- (十一) 關於民進黨的政黨形象
- (十二) 蔡英文總統聲望
- (十三) 陳建仁內閣施政表現的民意反應
- (十四) 台灣人的統獨傾向
- (十五) 台灣人的政黨支持傾向

參、調查期間與方法

本次調查由台灣民意基金會游盈隆教授負責問卷設計、報告撰寫、研究發現的判讀、及相關公共政策與政治意涵的解析；山水民意研究公司受基金會委託，主要負責抽樣設計、電話訪談、資料清理與統計分析。

訪問期間是 2023 年 8 月 14-15 日兩天；對象以全國為範圍的二十歲以上成年人；抽樣方法採市話與手機並用的雙底冊抽樣(dual-frame random sampling)，市話佔 70%，手機佔 30%。有效樣本 1081 人，市話 756 人，手機 325 人；抽樣誤差在 95%信心水準下約正負 2.98 個百分點。並依內政部最新人口統計資料進行地區、性別、年齡及教育程度加權，以符合母體結構。經費來源是財團法人台灣民意教育基金會，簡稱台灣民意基金會(TPOF)。

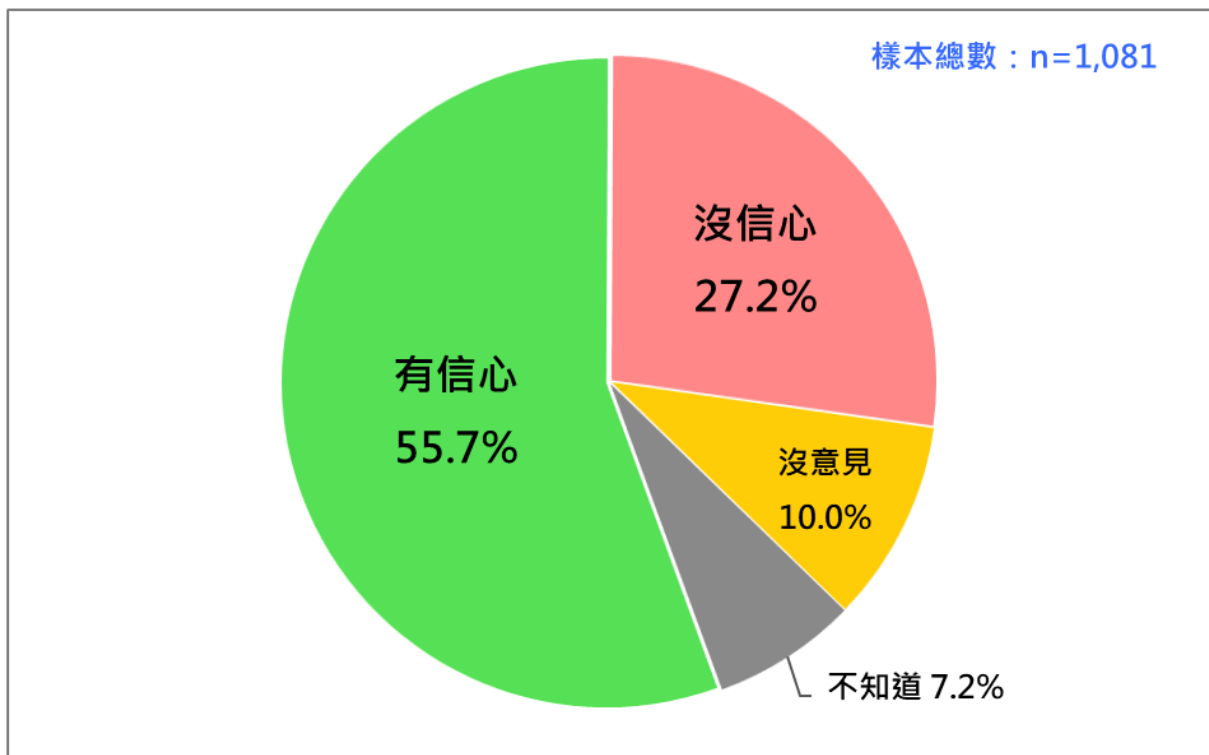
特別要說明的是，有感於當前有高達四成左右只用手機不用市話的人，也就是「唯手機族」的存在，這些人在傳統仰賴市話的民調中完全觸及不到。在這種情況下，民調結果是否能反應最真實狀況，逐漸受到國內外學術界的關切。當 2024 總統大選只剩不到半年的時候，為追求並確保民調精準度，我們這次決定採取百分之七十市話，百分之三十手機，希望突破傳統市話調查的限制，將樣本覆蓋率提昇到九成以上。

肆、主要研究發現

一、國人對賴清德副總統出訪巴拉圭的反應

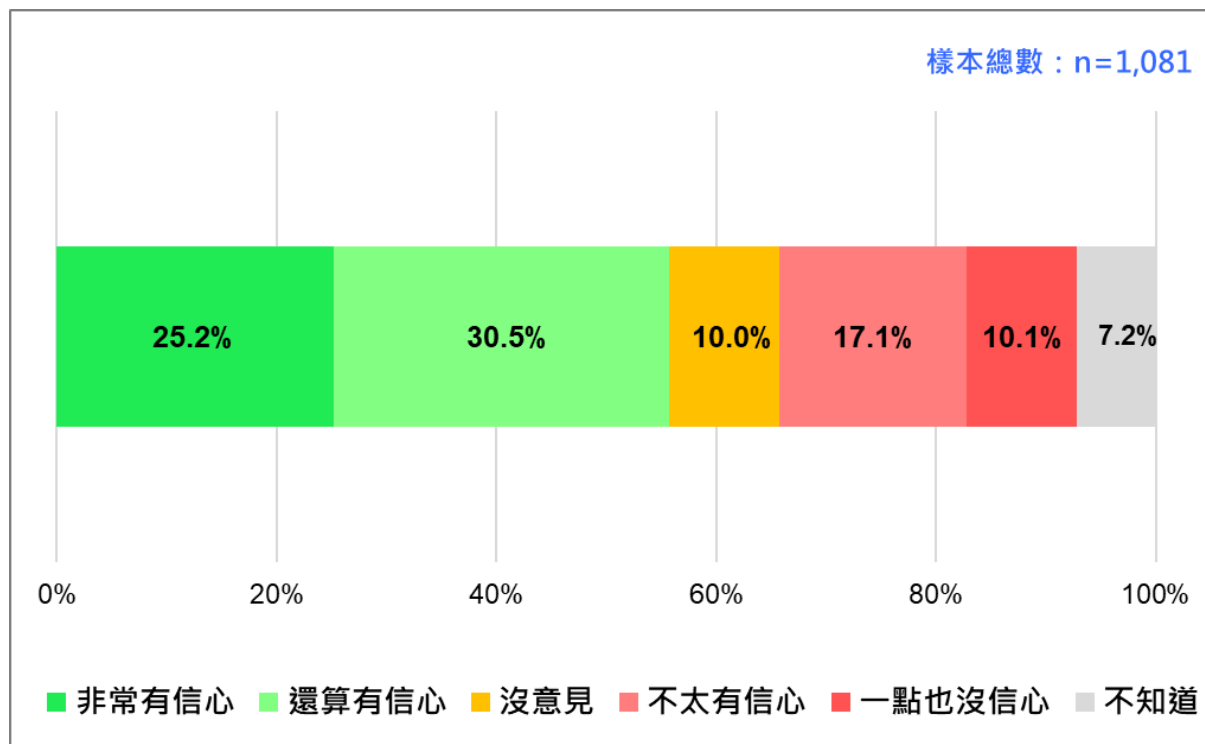
我們問：「賴清德副總統 8 月 12 日以總統特使身份，率領特使團前往友邦巴拉圭，參加新任總統就職典禮，並在美國過境。一般說來，您對賴副總統此行達成敦睦邦交、提高台灣國際能見度的任務，有沒有信心？」結果發現：25.2%非常有信心，30.5%還算有信心，17.1%不太有信心，10.1%一點也沒信心，10%沒意見，7.2%不知道、拒答。換句話說，最新民意顯示，二十歲以上台灣人中，五成六對賴清德副總統此行敦睦邦交、提高台灣國際能見度的任務有信心，二成七沒有信心。這項發現透露了一個訊息，那就是，明顯過半數國人對賴副總統此行抱持正面、肯定和樂見的態度。請參見圖 1、圖 2。

圖 1：國人對賴清德副總統出訪巴拉圭的反應（2023/8）



總統或副總統出訪，推動元首外交，鞏固邦誼，提高台灣國際能見度和地位，一直是台灣人樂見的事情，不分老少、顏色或黨派。賴清德副總統此次以總統特使身份率團前往巴拉圭祝賀新總統就職，並途經美國，行程中雖然盡量保持低調，但仍成為國內外高度關注的焦點，這對同時具有 2024 總統候選人身份的他，自然有不小加分效果。

圖 2：國人對賴清德副總統出訪巴拉圭的反應（2023/8）



二、國人對美國總統拜登軍事援助台灣的態度

我們問：「美國總統拜登 7 月 28 日宣布，將提供台灣超過百億新台幣軍事援助，強化台灣國防力量，嚇阻中共（中國）武力犯台。一般說來，您是否歡迎這項軍事援助？」結果發現：34.3%非常歡迎，32.7%還算歡迎，10.3%不太歡迎，9.8%一點也不歡迎，8.3%沒意見，4.6%不知道、拒答。換句話說，最新民意顯示，二十歲以上台灣人中，六成七歡迎美國總統拜登對台軍事援助，二成不歡迎。這項發現傳達了一個清楚的訊息，那就是，超過三分之二台灣人民對美國此時此刻對台軍事援助一事抱持正面、肯定和感謝的態度。請參見圖 3、圖 4。

美國第一次對中華民國軍事援助需回溯到抗戰和第二次世界大戰期間，1937-1949

。二戰結束後，美國對退守到台灣的中華民國政府提供經濟援助，期間大約是 1950 年代到 1960 年代初期。因此，這次美國軍事援助乃二戰後的第一次，為的是強化台灣國防力量，嚇阻中共（中國）武力犯台。超過三分之二台灣人熱烈歡迎這項軍事援助是完全可以理解的，但仍有兩成的人不表歡迎，值得注意。

圖 3：國人對美國總統拜登軍事援助台灣的態度（2023/8）

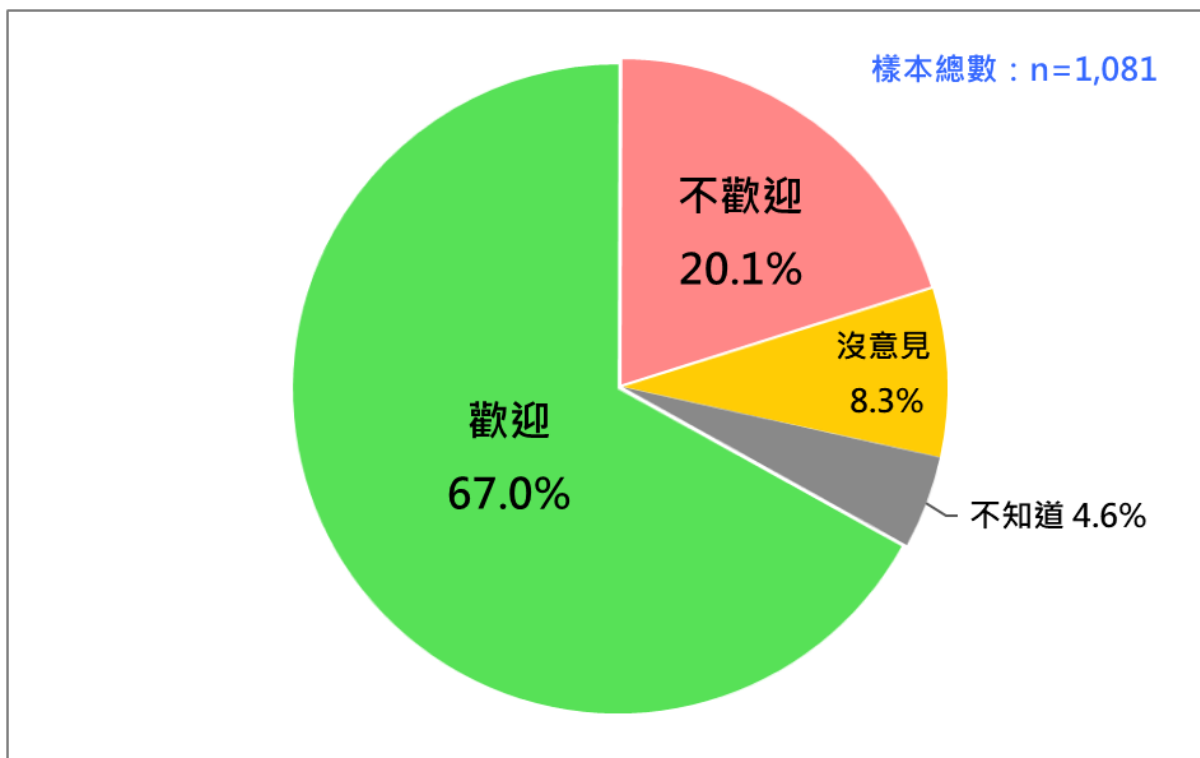
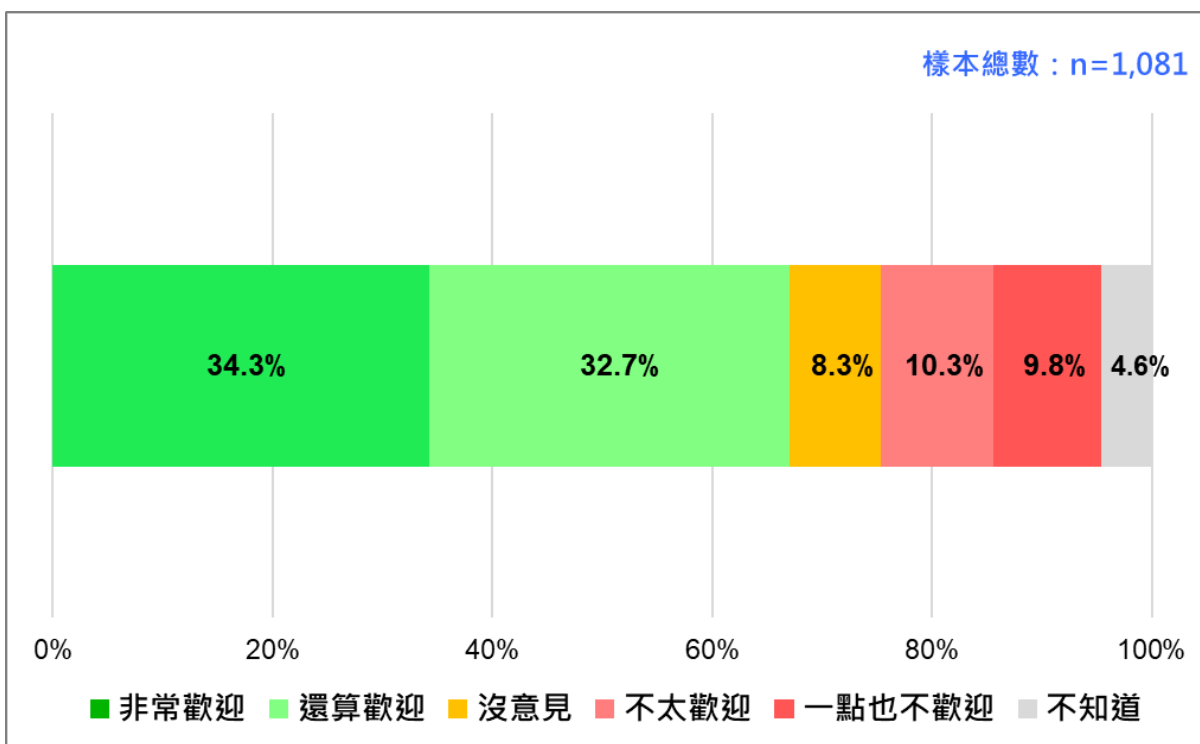


圖 4：國人對美國總統拜登軍事援助台灣的態度（2023/8）



進一步分析，有三點值得一提：

首先，從政黨支持傾向看，不同政黨支持者間的確存在差異。民進黨支持者中，九成一歡迎，3.4%不歡迎；國民黨支持者中，四成四歡迎，四成三不歡迎；民眾黨支持者中，六成一歡迎，三成二不歡迎；中性選民中，五成二歡迎，二成二不歡迎。

第二，從統獨傾向看，獨派、統派、現狀派對此態度也有明顯不同。獨派選民中，八成三歡迎，9.2%不歡迎；統派選民中，四成三歡迎，四成六不歡迎；現狀派選民中，五成四歡迎，三成一不歡迎。

第三，不分性別、年齡、教育、省籍族群、職業背景、行政區域都呈現一面倒歡迎的態度。

三、國人對麻生太郎「有效嚇阻中共武力犯台」倡議的反應

我們問：「日本前首相麻生太郎，8月7日來台訪問三天。他公開表示「台灣、美國與日本要做好打仗的覺悟，才能有效打消中共（中國）武力犯台的念頭」。一般說來，您同不同意他這項看法？」結果發現：28.6%非常同意，27.5%還算同意，17.7%不太同意，15.4%一點也不同意，5.5%沒意見，5.3%不知道、拒答。換句話說，最新民意顯示，二十歲以上台灣人中，五成六同意麻生太郎的看法，亦即「台灣、美國與日本要做好打仗的覺悟，才能有效打消中共（中國）武力犯台的念頭」，三成三不同意。這項發現傳達了一個清楚且重要的訊息，那就是，對麻生太郎的有效嚇阻中共（中國）武力犯台的倡議，引起明顯過半數台灣人的共鳴。請參見圖5、圖6。

進一步分析，有以下三點值得一提：

首先，從政黨支持傾向看，不同政黨支持者間存在顯著差異。民進黨支持者中，七成九同意，一成四%不同意；國民黨支持者中，二成五同意，六成二不同意；民眾黨支持者中，五成三同意，四成五不同意；中性選民中，四成七同意，三成六不同意。

第二，從統獨傾向看，獨派、統派、現狀派對此態度也有明顯不同。獨派選民中，七成四同意，二成不同意；統派選民中，三成三同意，六成四不同意；現狀派選民中，四成六同意，四成四不同意。

第三，不分性別、年齡、教育、職業背景、地理區域都呈現一面倒同意的態度，顯示台灣命運共體意識是普遍存在的。

圖 5：國人對麻生太郎「台、美、日要做好打仗的覺悟」的反應（2023/8）

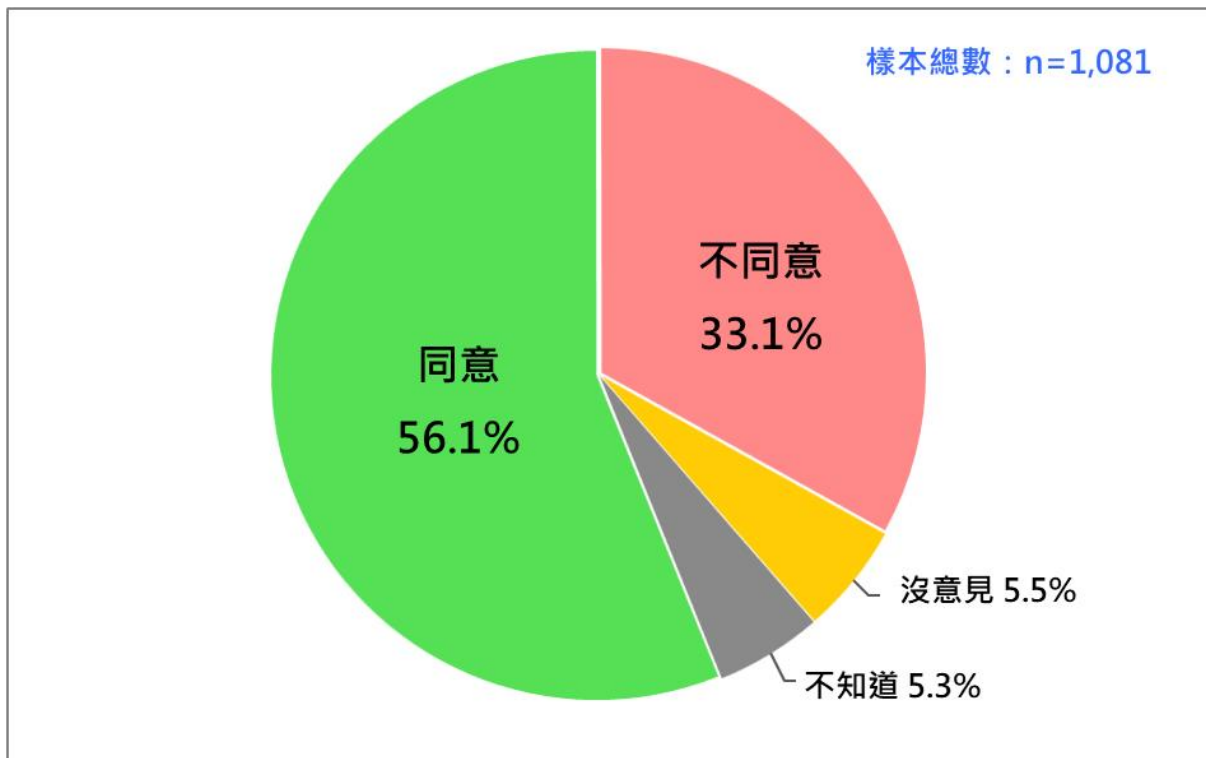
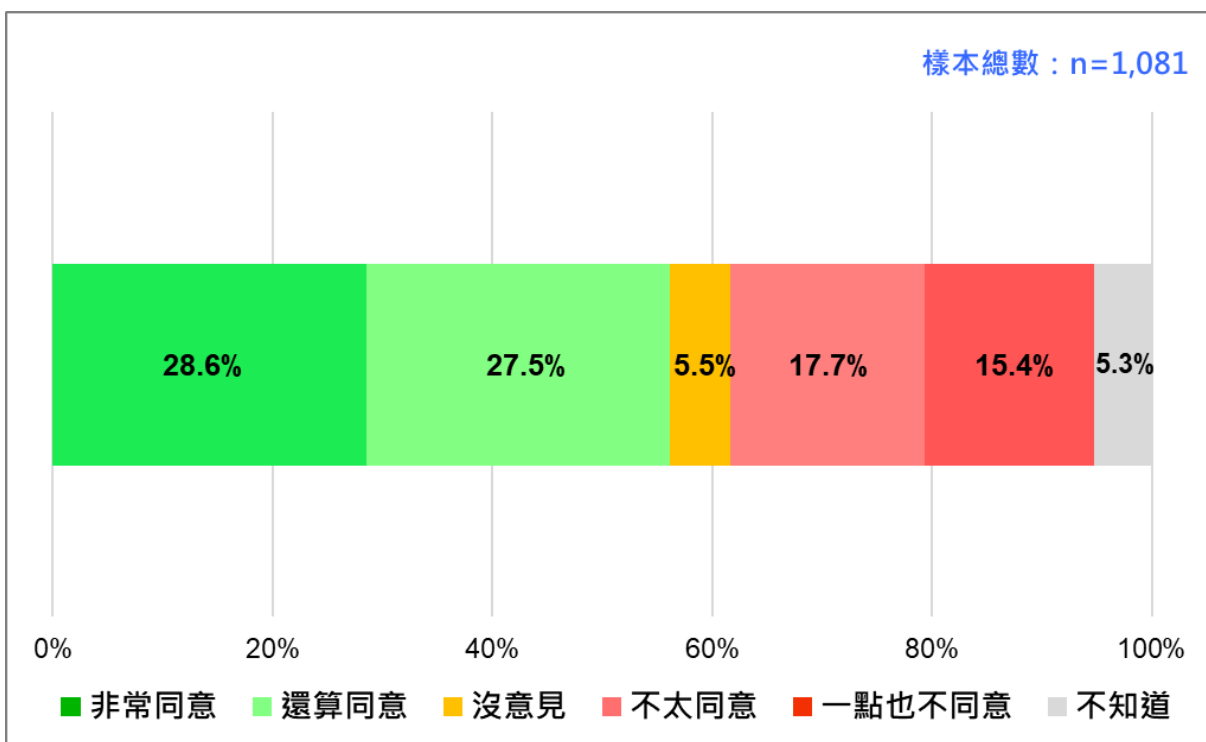


圖 6：國人對麻生太郎「台、美、日要做好打仗的覺悟」的反應（2023/8）



四、2024 三黨總統候選人賴、侯、柯的比較

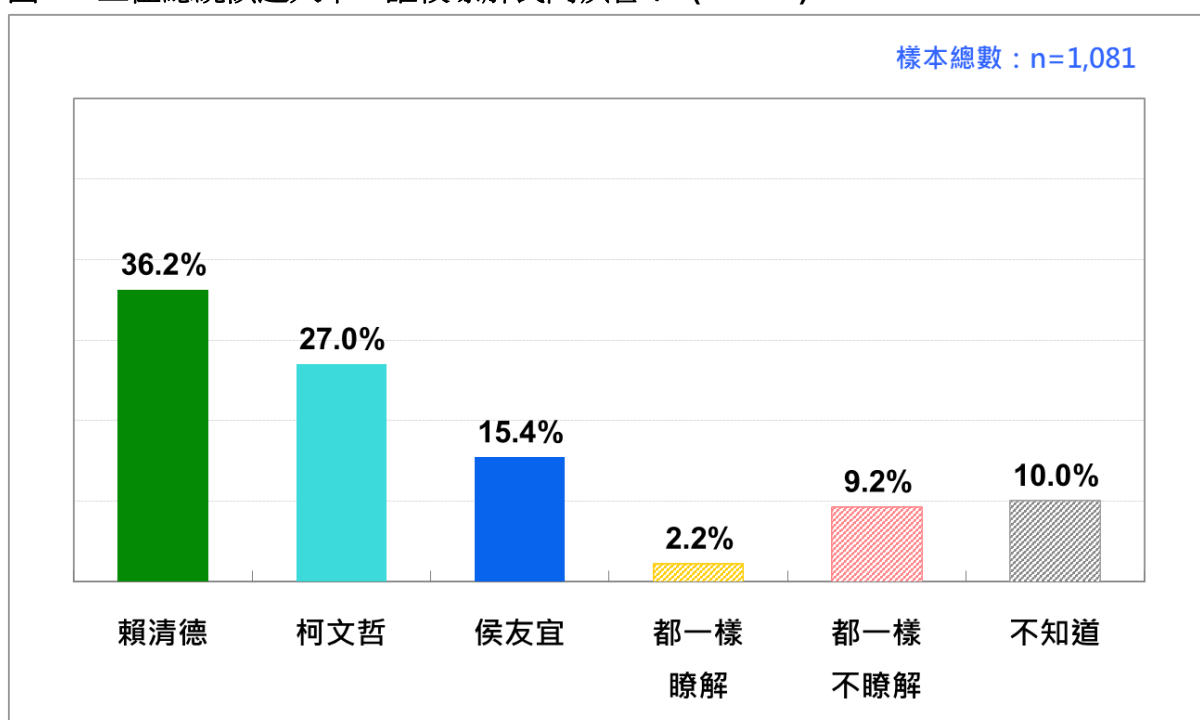
總統候選人評價 (Presidential candidate evaluation) 指的是選民對總統候選人所持的主觀態度，包括對候選人的品格操守、治國能力、人格特質、外在儀表、以及過去表現種種。選民對候選人的評價好壞，相當程度上將影響其最後的投票選擇。

由於三黨三位總統候選人，賴清德、侯友宜、柯文哲，在五月已經完全確定。自七月起，我們開始針對候選人六項特質進行「比較候選人評價」(comparative candidate evaluation) 的研究。這個月我們再針對三項特質，包括是否瞭解民間疾苦、促進台灣經濟發展的能力、以及當面對中共威脅時能確保台灣利益等，進行調查。我們相信這樣的發現將有助於瞭解 2024 總統選民投票行為和大選結果。

(一) 三個人當中，誰較瞭解民間疾苦？

我們問：「這三個人當中，您覺得，誰較瞭解民間疾苦（知道一般民眾的生活和痛苦）？」結果發現：36.2%賴清德，27%柯文哲，15.4%侯友宜，2.2%都一樣瞭解，9.2%都一樣不瞭解，5.2%沒意見，4.8%不知道、拒答。換句話說，最新民意顯示，二十歲以上台灣人中，三成六覺得賴清德較瞭解民間疾苦，二成七覺得柯文哲比較瞭解，一成五覺得侯友宜比較瞭解。值得注意的是，就這方面的特質，賴清德領先柯文哲 9 個百分點，柯文哲又領先侯友宜 8 個百分點。請參見圖 7。

圖 7：三位總統候選人中，誰較瞭解民間疾苦？ (2023/8)



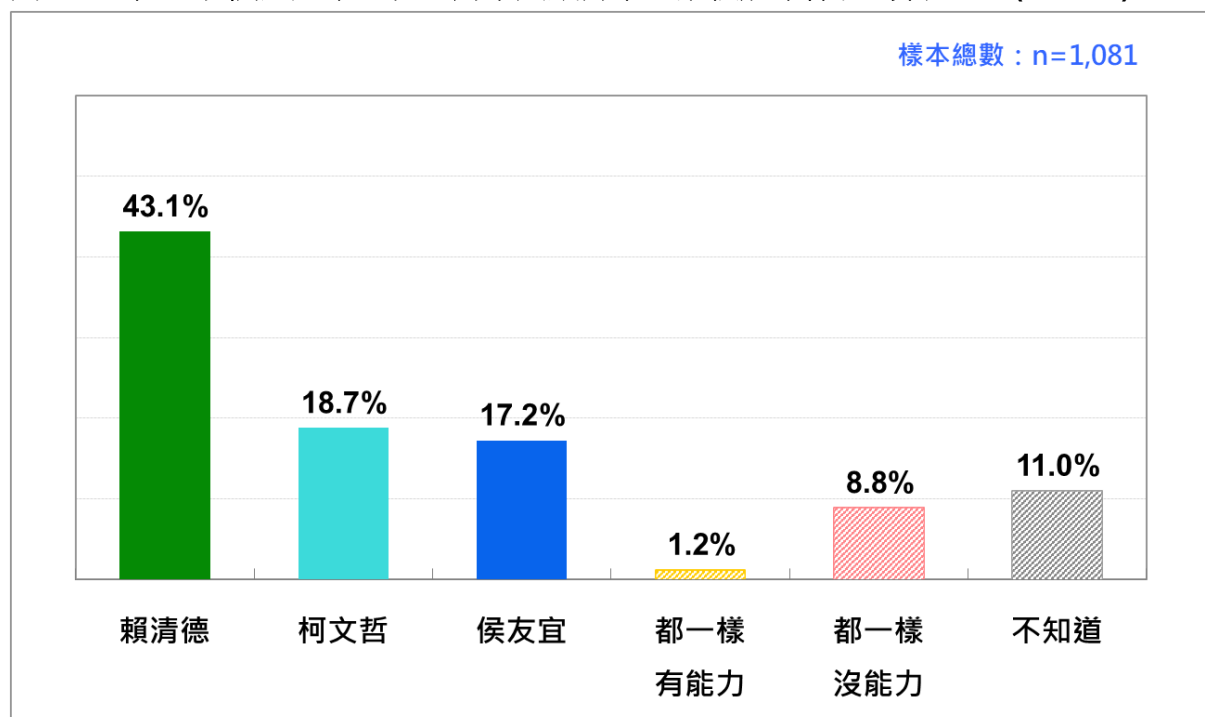
瞭解民間疾苦，既是人格特質，也是個人政治風格，在一般人心中咸認是好的國家領導人必備特質，不論是民主國家或專制獨裁君主。這項發現傳達了一個微妙的訊息，那就是，多數選民感覺賴清德比較瞭解民間疾苦，知道一般民眾的生活和痛苦，其次是柯文哲，最後是侯友宜。這無疑對選民最後投票決定會有某種程度的影響。

（二）三個人當中，在面對中共威脅下，誰較能確保台灣利益？

我們問：「這三個人當中，您覺得，在面對中共威脅下，誰較有能力確保台灣利益？」結果發現：43.1%賴清德，18.7%柯文哲，17.2%侯友宜，1.2%都一樣有能力，8.8%都一樣沒能力，6.2%沒意見，4.8%不知道、拒答。換句話說，最新民意顯示，20歲以上台灣人，四成三覺得在面對中共威脅下，賴清德較有能力確保台灣利益，一成九覺得柯文哲較有能力，一成七覺得侯友宜較有能力。值得注意的是，在這方面，賴清德領先柯文哲 24 個百分點，柯文哲又領先侯友宜 1.5 個百分點，賴清德遙遙領先柯侯二人。請參看圖 8。

這項發現傳達了一個重要的訊息，那就是，當台灣面臨中共威脅時，明顯多數台灣選民認為賴清德較有能力確保台灣利益，而且幾乎是是一面倒的選擇。台灣歷次總統大選過程中，中國（中共）常用威脅利誘手段試圖影響大選結果，但常引起許多台灣選民反感；因此，選擇一位在面對中共威脅時較能確保台灣利益的總統，普遍被認為是一件很重要的事。為什麼柯文哲與侯友宜兩人在這個問題上，和賴清德所獲的支持有那麼大的差距？值得深入探討。

圖 8：三位總統候選人中，在面對中共威脅下，誰較能確保台灣利益？ (2023/8)

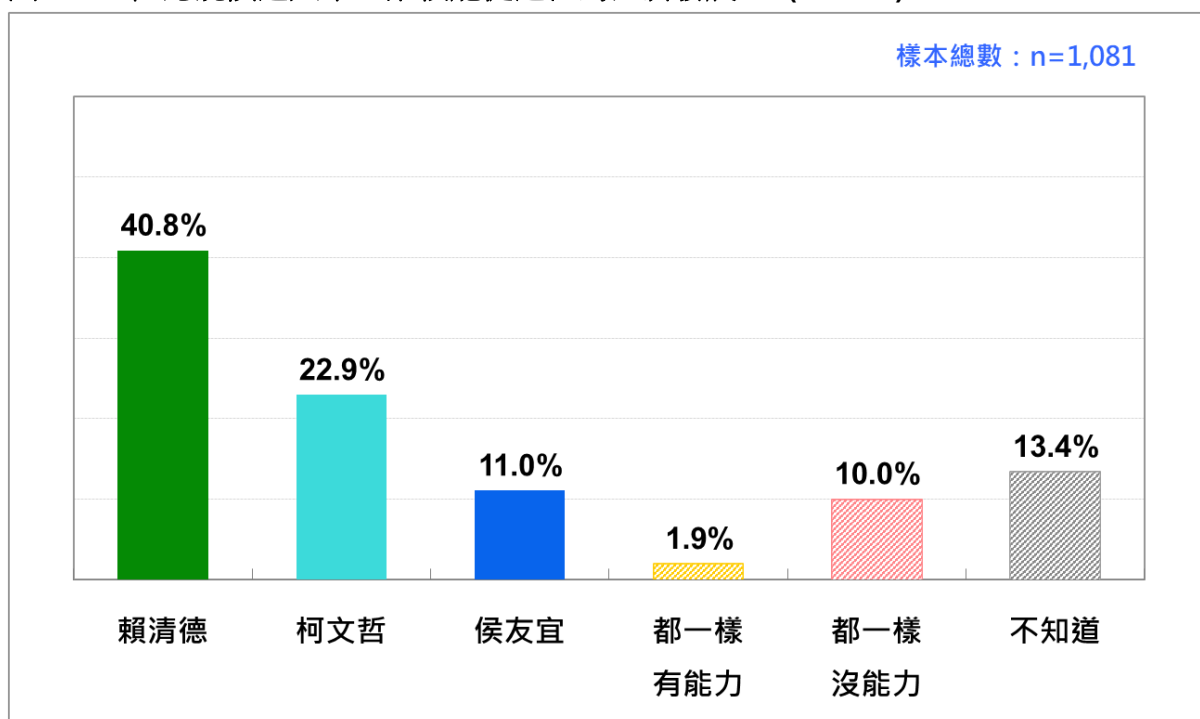


（三）三個人當中，誰較能促進台灣經濟發展？

我們問：「這三個人當中，您覺得，誰較能促進台灣經濟發展？」結果發現：40.8% 賴清德，22.9% 柯文哲，11% 侯友宜，1.9% 都一樣有能力，10% 都一樣沒能力，7.9% 沒意見，5.4% 不知道、拒答。換句話說，最新民意顯示，二十歲以上台灣人，四成一覺得賴清德比較能促進台灣經濟發展，二成三認為柯文哲較有能力，一成認為侯友宜較有能力。值得注意的是，在這方面，賴清德領先柯文哲 18 個百分點，柯文哲又領先侯友宜 12 個百分點，三者之間的差距都很大。請參見圖 9。

這項發現傳達了一項微妙且重要的訊息，那就是，台灣選民普遍重視總統候選人有沒有能力促進台灣經濟發展，結果多數選民感覺賴清德是三個人當中較有能力的一位。這是否與三個人中央與地方歷練的不同有關？相對賴清德有完整從中央到地方的執政經歷，而且當過行政院長，柯文哲和侯友宜只具有地方執政經驗，這或許是選民直覺上會認為賴清德比較有促進台灣經濟發展能力的重要原因之一。

圖 9：三位總統候選人中，誰較能促進台灣經濟發展？ (2023/8)



(四) 綜合討論

根據以上三項總統候選人特質的比較，我們可以再歸納出四點重要的發現：

首先，賴清德在每一項特質比較都居第一，柯文哲都居第二，侯友宜都敬陪末座。這將會某個程度左右選民的投票抉擇。而這是否和支持者「情人眼裡出西施」有關，或純粹是選民理性的判斷，值得進一步研討。

第二，關於賴清德的特質，依選民肯定的高低順序是：一、面對中共威脅時，較有能力確保台灣利益（43.1%）；二、較能促進台灣經濟發展(40.8%)；三、比較瞭解民間疾苦（36.2%）。請參見圖 10。

第三，關於柯文哲的特質，依選民肯定的高低順序是：一、比較瞭解民間疾苦(27%)；二、較能促進台灣經濟發展(22.9%)；三、面對中共威脅時，較有能力確保台灣利益（18.7%）。請參見圖 11。

第四，關於侯友宜的特質，依選民肯定的高低順序是：一、面對中共威脅時，較有能力確保台灣利益（17.2%）；二、比較瞭解民間疾苦（15.4%）；三、較能促進台灣經濟發展(11%)。請參見圖 12。

總的來說，在選民心目中，賴清德在面對中共威脅時較有能力確保台灣利益，以及較能促進台灣經濟發展這兩方面較為突出；相對地，他在瞭解民間疾苦方面，和柯文哲比起來就沒形成鮮明的對比；對柯文哲和侯友宜而言，兩人想超越賴清德，或縮短與賴清德的差距，必須短時間內在每一個方面都要突飛猛進才行，而那當然不是容易的事。

圖 10：2024 總統候選人三項特質比較：賴清德 (2023/8)

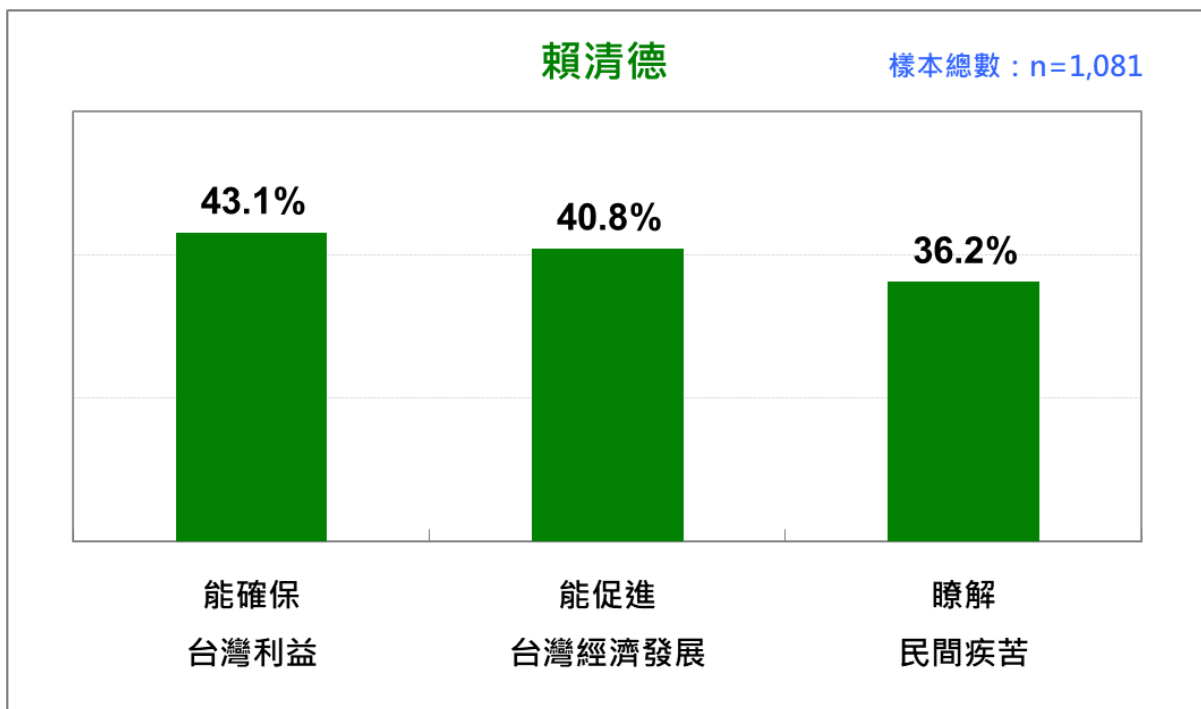


圖 11：2024 總統候選人三項特質比較：柯文哲 (2023/8)

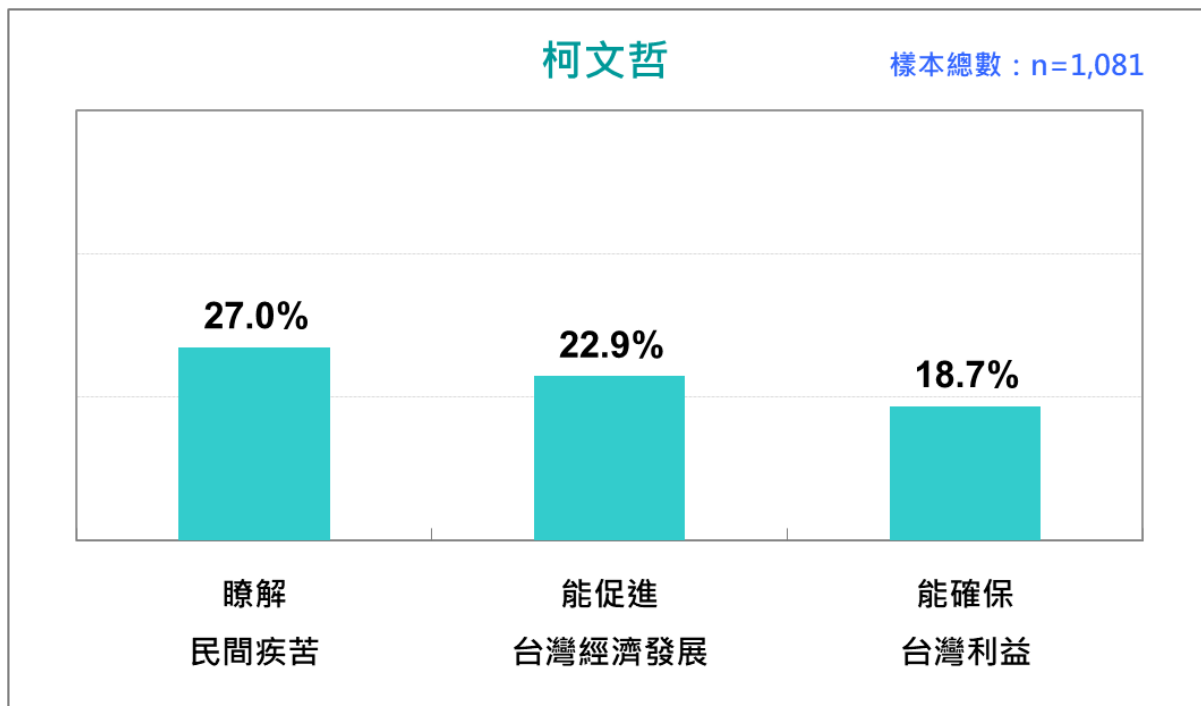
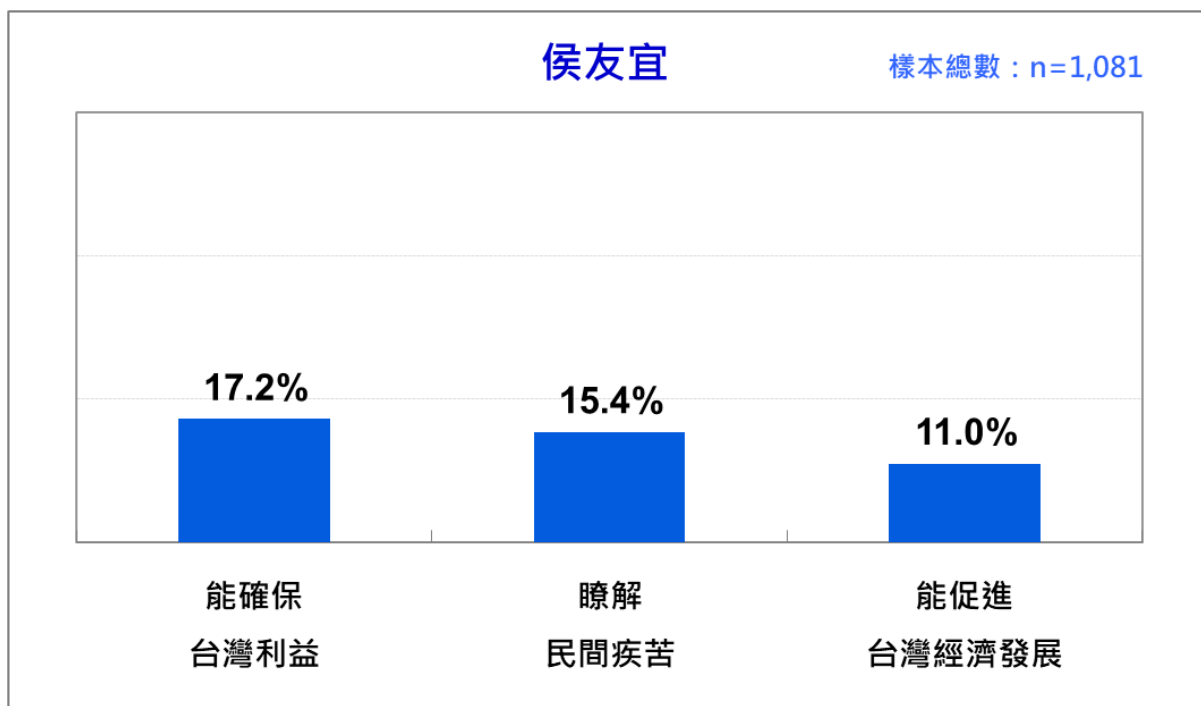


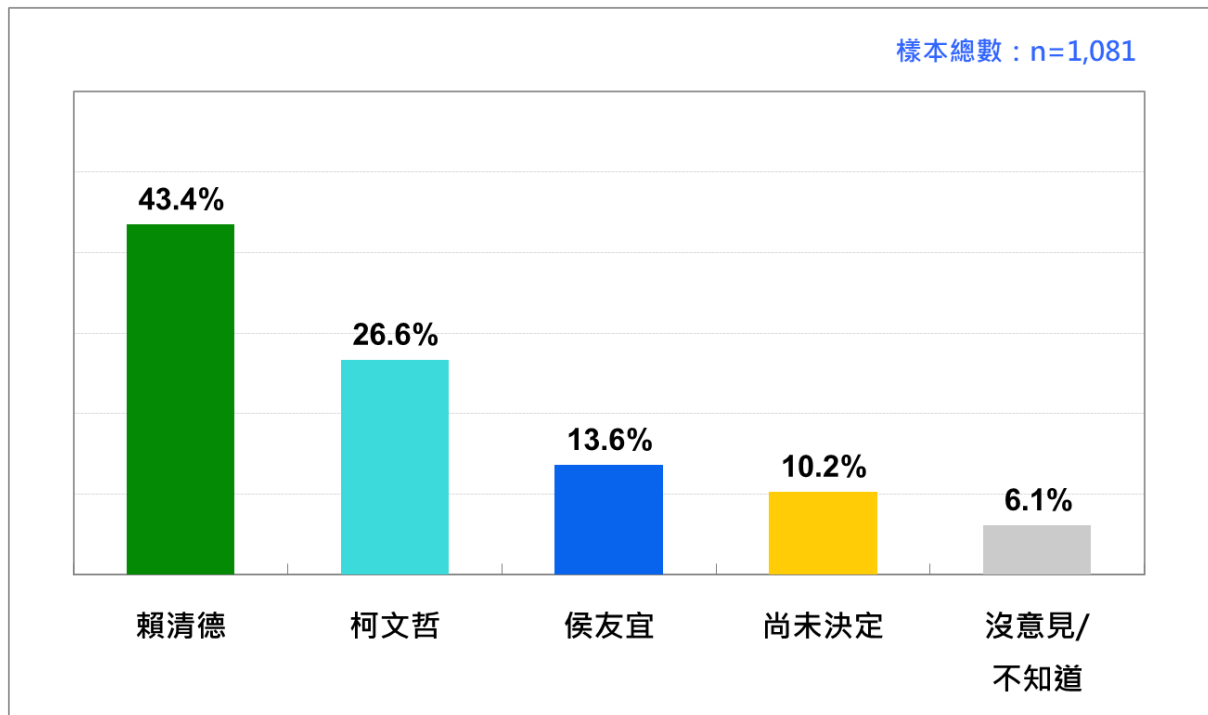
圖 12：2024 總統候選人三項特質比較：侯友宜 (2023/8)



五、2024 台灣總統選民的投票傾向：當賴、侯、柯三人競爭時

我們問：「2024 台灣總統大選，目前看來，將由民進黨賴清德、國民黨侯友宜、民眾黨柯文哲三人競爭，您傾向支持誰？」結果發現：43.4% 賴清德，26.6% 柯文哲，13.6% 侯友宜，10.2% 尚未能決定，6.1% 沒意見、不知道、拒答。換句話說，最新民意顯示，二十歲以上台灣人中，四成三支持賴清德，二成七支持柯文哲，一成四支持侯友宜。賴清德領先柯文哲 16.8 個百分點，柯文哲又領先侯友宜 13 個百分點。這項發現傳達了一個清楚且重要的訊息，那就是，2024 台灣總統選情已經發生巨變，賴清德支持度四成三，創個人歷史新高，比 2019 年同月蔡英文支持度更高出 2 個百分點，遙遙領先柯文哲與侯友宜。這不但是 2024 台灣總統選情的重要里程碑，也是歷史性的轉折點。請參見圖 13。

圖 13：2024 台灣總統選民的投票傾向：賴、侯、柯三人競爭時（2023/8）

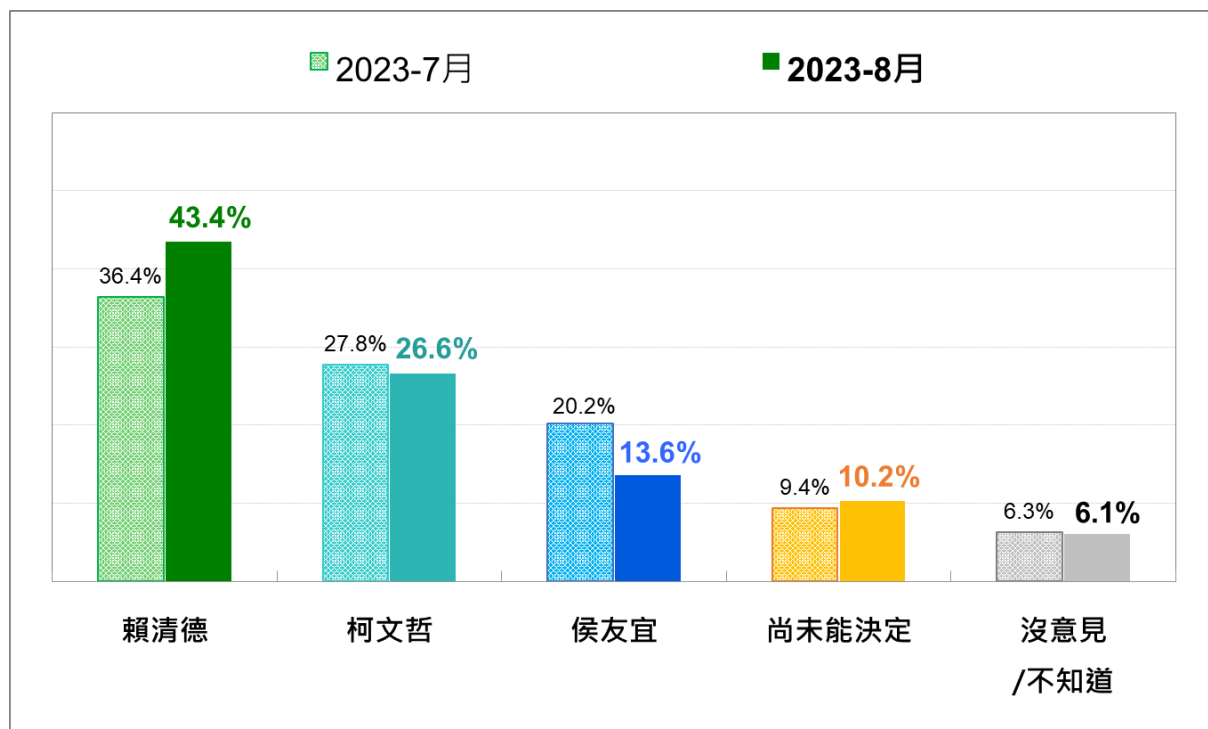


和上個月相比，賴清德、柯文哲、侯友宜三人競爭態勢已完全不同，賴清德大幅增加七個百分點，扶搖直上，氣沖牛斗，有鯉魚躍龍門的架勢；柯文哲略降 1.2 個百分點，續穩居第二，沒有太大損傷，但離第一越來越遠；侯友宜大幅下滑 6.6 個百分點，宛如自由落體急速隕落，原本「穩輸情境」(No Win Situation) 更加惡化。八月整體選戰情勢彷彿發生核爆一般，全面炸開，過去三位候選人支持度彼此相差不超過十個百分點的情況已成過去。請參見圖 14。

這是一個選戰新階段的開始，當人們意識到 2024 總統大選已進入一個全新的局面，選票正大量湧向賴清德，勢將全面顛覆人們對這場「三角督」選戰的既有認知，並對未來選情發展及其結果有新的想像。

事實上，當賴清德民意支持度飆上四成三，柯文哲與侯友宜各自只有二成七和一成四時，已打破「兩邊和大於第三邊」的三角形原理。一言以蔽之，三角督已成過去，選情已非三足鼎立，取而代之的是，「一強、一中、一弱」的競爭結構。這樣的結構能否持續到明年選舉投票日？有可能，但還是有變數。

圖 14：2024 台灣總統選民的投票傾向：最近兩次比較（2023/8）



進一步分析，有以下五點值得一提：

首先，從政黨支持傾向看，民進黨支持者中，九成三挺賴清德，3.6%挺柯文哲，0.9%挺侯友宜；國民黨支持者中，五成七挺侯友宜，三成一挺柯文哲，4%挺賴清德；民眾黨支持者中，八成二挺柯文哲，4.5%挺侯友宜，3.4%挺賴清德；中性選民中，二成四挺賴清德，一成七挺柯文哲，一成挺侯友宜。值得注意的是，與上個月相比，民進黨內聚力上升 5 個百分點，國民黨下降 11 個百分點，民眾黨下降 6 個百分點；此外，賴清德在中性選民方面大有斬獲，支持度提高 8 個百分點，柯文哲下滑 4 個百分點，侯友宜沒有明顯增減。

第二，從年齡層看，不同年齡有明顯不同支持對象。40 歲以下，柯文哲一枝獨秀；40 歲以上，賴清德有壓倒性優勢；侯友宜在 54 歲以下敬陪末座，55 歲以上居第二。值得注意的是，和上個月相比，賴清德在大多數年齡層支持者都有擴增；柯文哲居優勢的年齡線不但沒有繼續向上延伸，反而下降，從 45 下降到 40 歲；侯友宜支持度則是全面淪陷，尤其是 20-24 歲選民。

第三，從教育背景看，專科及以下教育程度選民多數支持賴清德，大學及以上教育程度選民中，則多數支持柯文哲，侯友宜則是在高中/高職及以上教育程度選民中居第三，而初中/國中及以下教育程度選民中居第二。基本上和上個月沒有太大的不同。

第四，從省籍族群看，賴清德是河洛人及客家人第一選擇，柯文哲則是外省族群的第一選擇。具體地講，河洛人中，四成九挺賴清德，二成四挺柯文哲，一成二挺侯友宜；客家人中，三成六挺賴清德，三成二挺柯文哲，一成七挺侯友宜；外省人中，四成挺柯文哲，二成五挺侯友宜，一成六挺賴清德。與上個月比，可以看出一個明顯的變化，河洛人大集結的跡象，挺賴增加 10 個百分點；客家人挺柯增加 8 個百分點，外省人挺柯增加 6 個百分點；侯友宜則相對明顯流失了河洛人、客家人及外省人的支持。

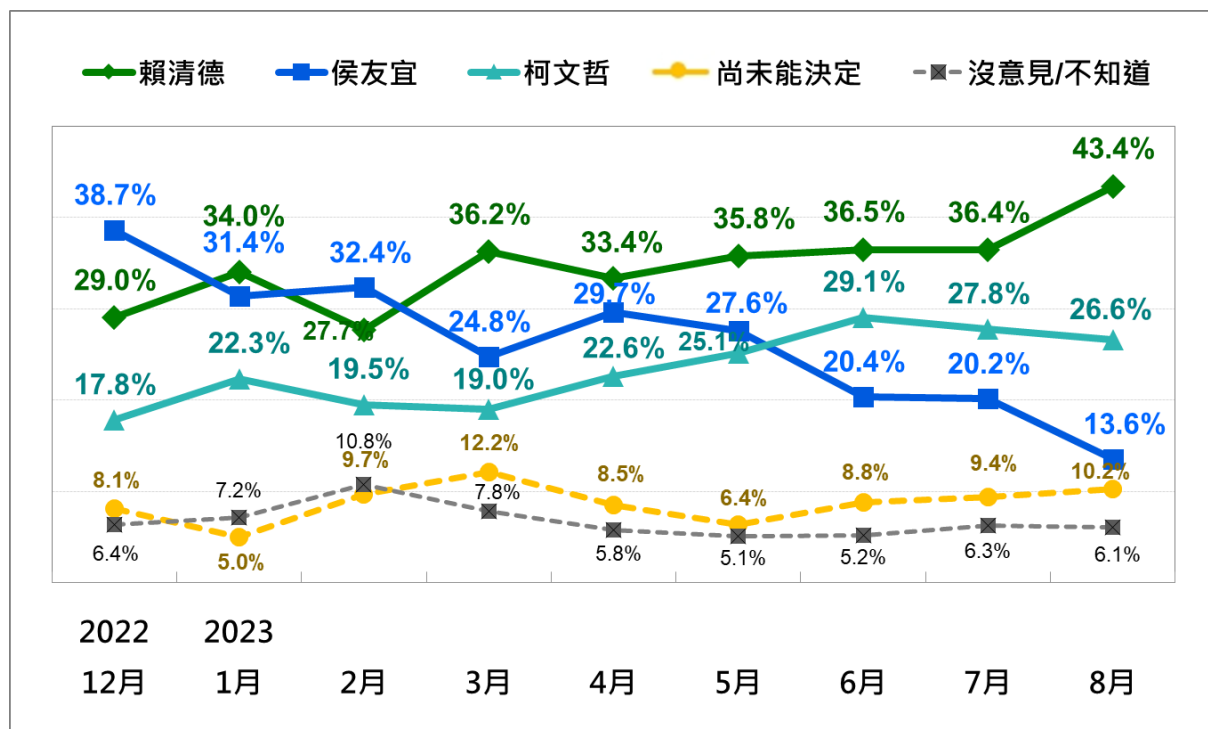
第五，也是最後，從地緣政治角度看，六都 16 縣市中，賴清德已取得全面領先的地位，柯文哲已全面壓倒侯友宜，侯友宜已被全面邊緣化。且舉三個例子。台北市選民中，四成二挺賴，二成四挺柯，一成四挺侯；新北市選民中，四成二挺賴，三成二挺柯，一成三挺侯；台南市選民中，四成七挺賴，二成七挺柯，一成五挺侯。

一個長期的觀察

從長期趨勢看，2024 台灣總統大選到八月似乎豁然開朗，這可以分四點來說：請參見圖 15。

第一，賴清德方面，過去九個月，他支持度有明顯起伏，最低是二月 27.7%，最高是現在 43.4%。自三月以來，他站上穩定領先的地位，一路順遂，目前與位居第二的柯文哲相差 16.8 個百分點，領先差距之大已非「舒適」兩字可以形容。但這並不意味賴清德可以高枕無憂，事實上，可以讓他憂心的事還不少。例如，未來他的國家希望工程選民是否買單？蔡政府七年執政成績單選民是否認可？陳內閣未來幾個月施政會不會出差錯？他自己的競選團隊或子弟兵，特別是與新潮流系有關的人，會為他帶來什麼麻煩？民進黨黑金形象深入人心，該如何消除？等等。

圖 15：2024 台灣總統選民投票趨勢：賴、侯、柯三人競爭時（2023/8）



第二，侯友宜方面，過去九個月，他支持度大起大落，最高是去年 12 月地方大選剛結束時，38.7%，從此一路下滑，最低就是現在的 13.6%，兩者差距 25.1 個百分點，等於流失 65% 的支持。這是選情提早大崩盤，所有敏銳政治觀察家都看走眼，沒料到這一天來得這麼急這麼快。但事情的發生必有其內在的道理，在野陣營過去三個月的內亂和群龍無首是明顯的原因之一。事到如今，如何絕地大反攻？未來的路該怎麼走下去？已經是迫在眉睫的問題。

第三，柯文哲方面，從去年 12 月到今年四月，他支持度大致維持在兩成上下。但五月一舉躍升到 25.1%，六月再飛奔到 29.1%，七月稍微冷卻到 27.8%，八月再往下掉到 26.6%。柯文哲近三個月異軍突起，超越侯友宜，位居第二，主要受惠於國民黨內亂和侯友宜聲勢起不來，再加上個人獨特風格和條件。當八月整體選情丕變，賴清德大爆發，侯友宜大崩盤，他卻只受小傷，意味他不無可能因禍得福，成為在野陣營「下架民進黨」的唯一希望。

第四，過去八個月，侯友宜與柯文哲支持度加起來，最高 56.5%（去年十二月），最低 43.8%（今年三月），如今只剩下 40.2%，表示藍白聯軍最強到最弱相差 16.3 個百分點。在野陣營弱化之快由此可見。即以過去一個月來看，柯文哲加侯有宜支持度流失 7.8 個百分點，以致於賴清德一個人支持度就比柯侯相加還多 3.2 個百分點。（一個百分點若以 19.3 萬計，共流失超過 150 萬支持者）。未來差距會不會繼續擴大？已呈觀察的重點。

一個可能的解釋

這個巨大現象為什麼出現在八月？什麼因素導致這個現象出現？這無疑是一個複雜的問題，箇中因果關係值得深入探究。初步檢視，至少有六大因素值得注意。

第一，過去三個月，在野陣營亂成一團。國民黨陷入總統候選人提名紛爭，對內無法擺平郭台銘，對外藍白整合困難，導致原地踏步，相互攻訐，自亂陣腳。長期紛紛擾擾，大軍不前，自毀長城，終致大量選民失去耐性、信心和期待，白白浪費原本民心思變的大好機會。過程中，郭台銘的威力、殺傷力是顯著且巨大的，而且還持續影響中，不知伊於胡底。

第二，2022 地方選舉結束後，迄今九個月，隨著三黨總統候選人陸續產生，選民逐漸摸清楚三位總統候選人的風格、形象、特質與能力，並能做出有意義的比較。根據本會七、八兩月相關的研究發現，選民對三位總統候選人的多項特質已逐漸有定見，包括親和力、治國能力、處理好兩岸關係、有心維護台灣主權、提升台灣國際地位、瞭解民間疾苦、促進台灣經濟發展、面對中共威脅時確保台灣利益、以及是否令人安心等等。賴清德在這九項候選人特質皆被選民列為第一，並非偶然。

第三，8 月 12 日，賴清德以總統特使身份率團前往巴拉圭祝賀新總統就職，並途經美國。此行雖然盡量保持低調，但仍成為國內外高度關注的焦點，出訪成果獲得明顯過半數國人肯定，很可能是一舉催化賴清德民意支持度大爆發的重要因素。

第四，攸關總統選戰成敗的選民預存政治傾向（political predispositions），如選民的政黨認同和統獨傾向，隨著選戰開打逐漸發酵，明顯有利民進黨和賴清德。根據最新的調查，台灣選民中有四成自認是綠的，二成八是藍的，藍綠支持者比例懸殊；此外，台灣選民中有六成左右獨派選民，賴清德幾乎一人獨享這項資源。

第五，近期台灣內外大環境因素也有利賴清德和民進黨，例如美國聯邦眾議院 7 月 25 日通過「台灣國際團結法案」(Taiwan International Solidarity Act)、美國總統拜登 7 月 28 日批准對台軍事援助、日本前首相麻生太郎 8 月 7 日率團來訪等等，皆明示或暗示台灣此刻在國際社會日受重視和肯定。

第六，也是最後，近期「選舉經濟循環」(Electoral economic Cycle) 現象顯著。蔡政府近期「大灑幣」，類似鴨子划水的各式各樣大大小小政策性經費補助，動則數十億或百億計，例如政府補助私立大學學生學雜費每人每年 3.5 萬元等等，讓特定群體的人民非常有感。

六、國人對郭台銘獨立參選 2024 總統的態度

我們問：「鴻海集團創辦人郭台銘，到目前為止，還不排除參選 2024 總統。一般說來，您是否樂見（歡喜見到）他獨立參選？」結果發現：18%非常樂見，23.5%還算樂見，23.7%不太樂見，22.2%一點也不樂見，10.4%沒意見，2.2%不知道。換句話說，最新民意顯示，20 歲以上台灣人中，約四成二樂見郭台銘獨立參選 2024 總統，四成六不樂見。不樂見者比樂見者多 4.4 個百分點。整體而言，這項發現傳達了一個訊息，那就是，台灣選民對郭台銘獨立參選 2024 總統的態度模稜兩可，但不樂見者略佔上風。請參見圖 16、圖 17。

圖 16：國人對郭台銘獨立參選 2024 總統的最新反應（2023/8）

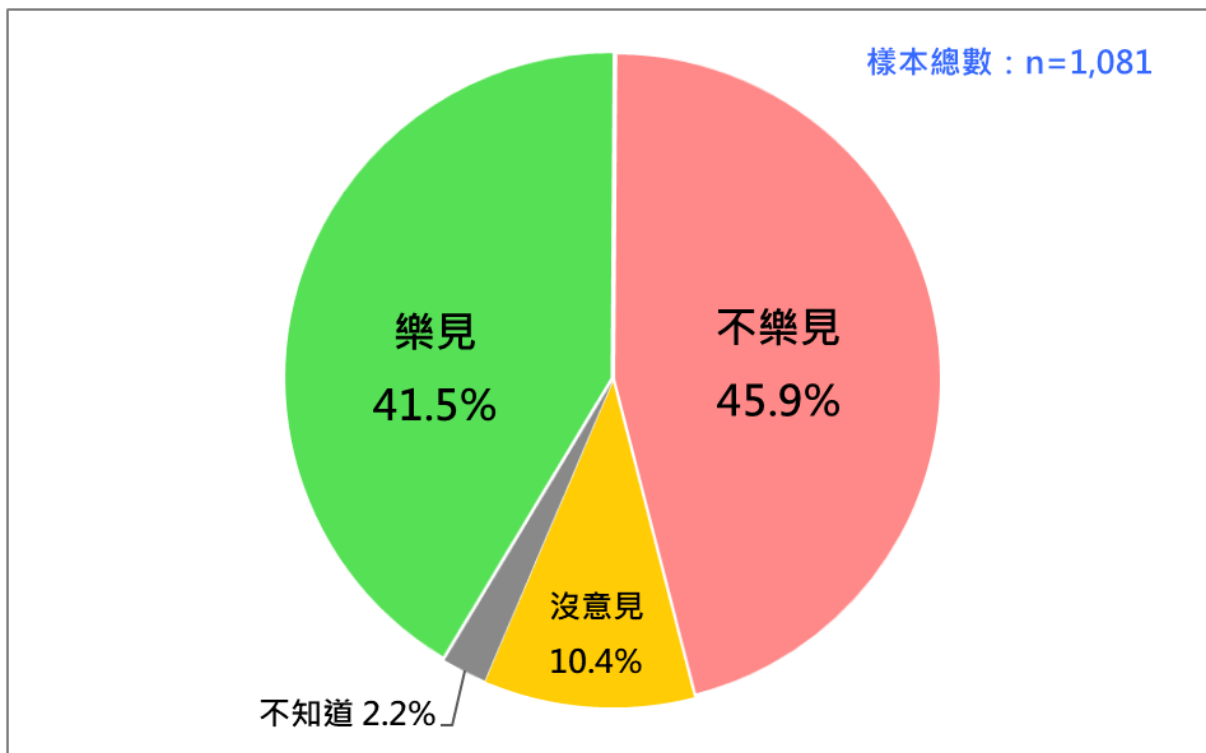
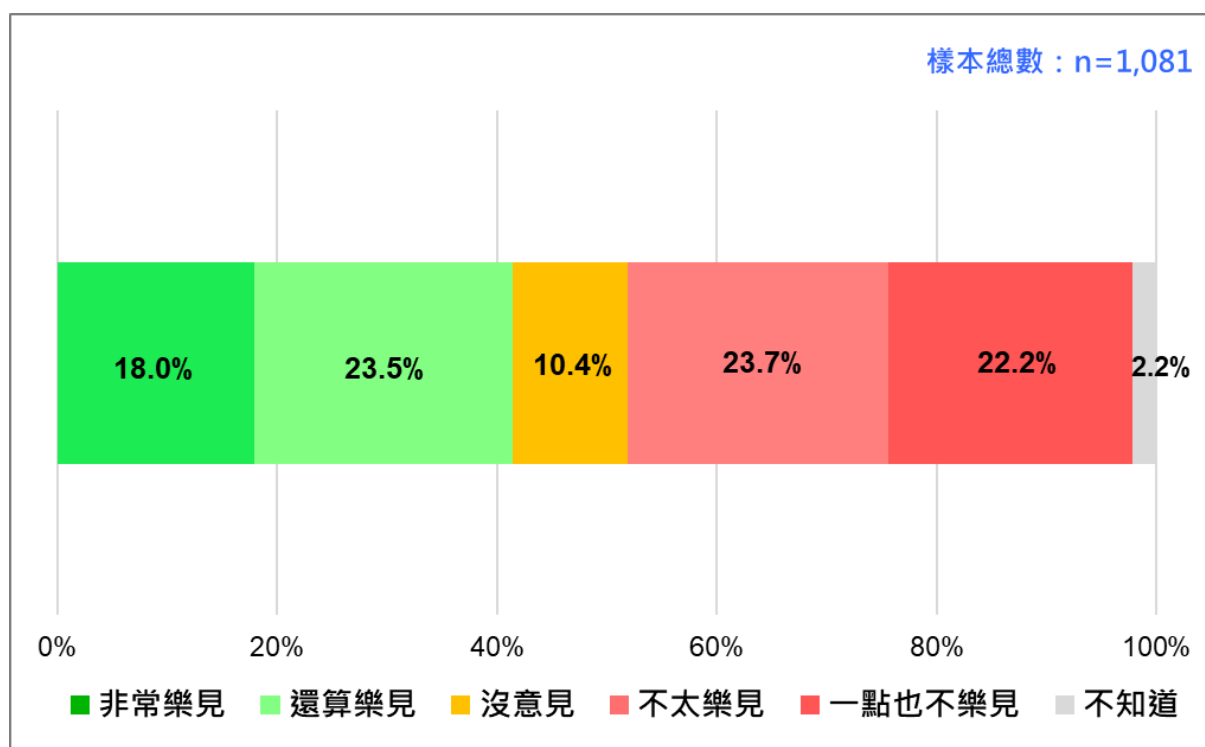


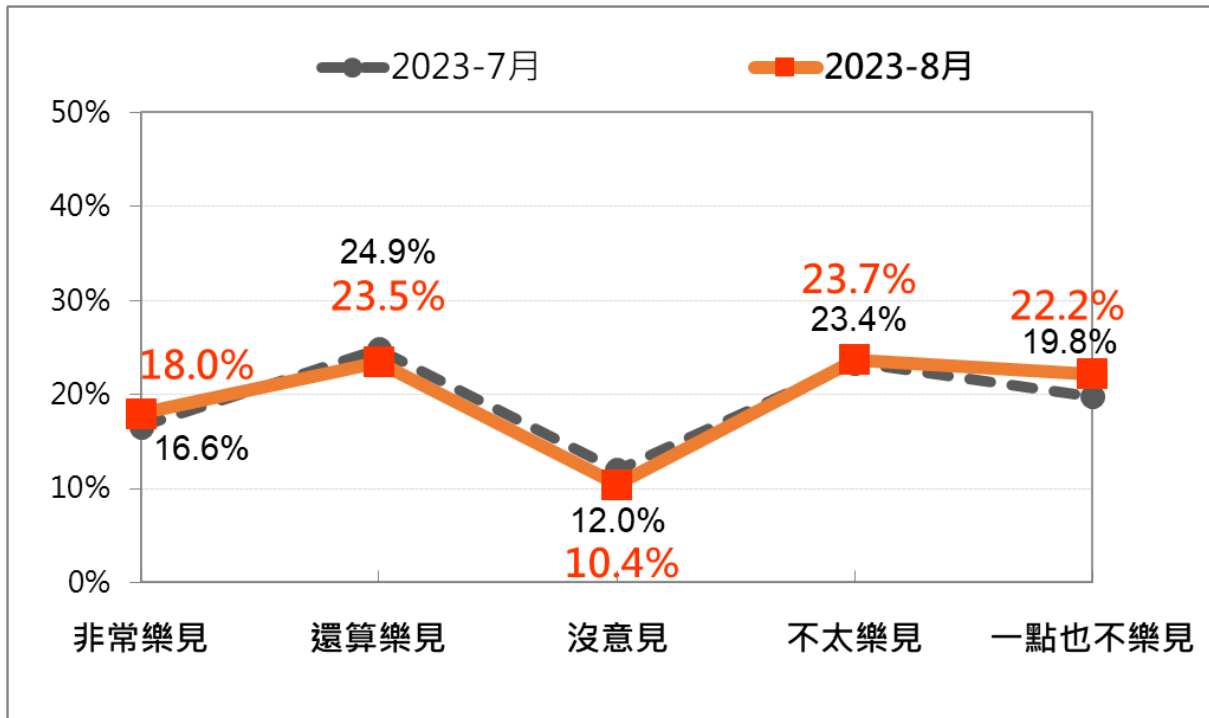
圖 17：國人對郭台銘獨立參選 2024 總統的最新反應（2023/8）



與上個月相比，國人對郭台銘獨立參選 2024 總統的態度沒有大的改變。樂見他獨立參選的人沒有增加，也沒有減少，一樣是 41.5%，顯示至今仍有很可觀的人們樂見他獨立參選的興緻不減；而不樂見他參選的人，略增 2.7 個百分點，顯示過去一個月台灣選民對他的獨立參選疑慮漸增。從另一個角度看，郭台銘尋求在野黨支持參選 2024 總統的路上不斷碰壁，未來是否堅持參選也不清楚，但仍有高達四成二國人表態樂見他參選，箇中意涵為何？值得推敲。請參見圖 18。

誰樂見或不樂見郭台銘獨立參選 2024 總統？深入分析，有以下五點值得注意：

圖 18：國人對郭台銘獨立參選 2024 總統態度--最近兩次比較（2023/8）



首先，從政黨支持角度看，不同政黨屬性選民對郭台銘獨立參選總統的態度明顯不一樣。民進黨支持者中，五成一樂見，三成八不樂見；國民黨支持者中，三成三樂見，六成五不樂見；民眾黨支持者中，三成七樂見，五成七不樂見；中性選民中，三成六樂見，三成七不樂見。

第二，從年齡層角度看，25-54 歲，樂見比例明顯比不樂見高，而 20-24 歲及 55 歲以上，不樂見比例明顯比樂見比例高。具體地說，20-24 歲，三成八樂見，五成二不樂見；25-34 歲，四成七樂見，四成六不樂見；35-44 歲，五成樂見，四成一不樂見；45-54 歲，四成九樂見，四成五不樂見；55-64 歲，三成四樂見，五成二不樂見；65 歲及以上，三成二樂見，四成四不樂見。

第三，從教育背景看，教育程度越高者似乎越傾向樂見他獨立參選，反之則越不樂見。具體地講，大學及以上教育程度者，四成七樂見，四成五不樂見；專科教育程度者，四成樂見，五成二不樂見；高中/高職教育程度者，四成一樂見，四成六不樂見；初中/國中教育程度者，三成六樂見，四成九不樂見；小學及以下教育程度者，二成八樂見，四成不樂見。

第四，從省籍族群角度看，客家人與外省人明顯過半數不樂見，河洛人則大約是一半樂見，一半不樂見。具體地講，河洛人中，四成二樂見，四成三不樂見；客家人中，四成樂見，五成三不樂見；外省人中，三成八樂見，五成七不樂見。

第五，也是最後，從統獨傾向看，統派與現狀派選民明顯過半數不樂見，獨派選民則約略過半樂見。具體地講，獨派選民中，五成樂見，四成不樂見；現狀派選民中，三成五樂見，五成三不樂見；統派選民中，三成一樂見，六成六不樂見。

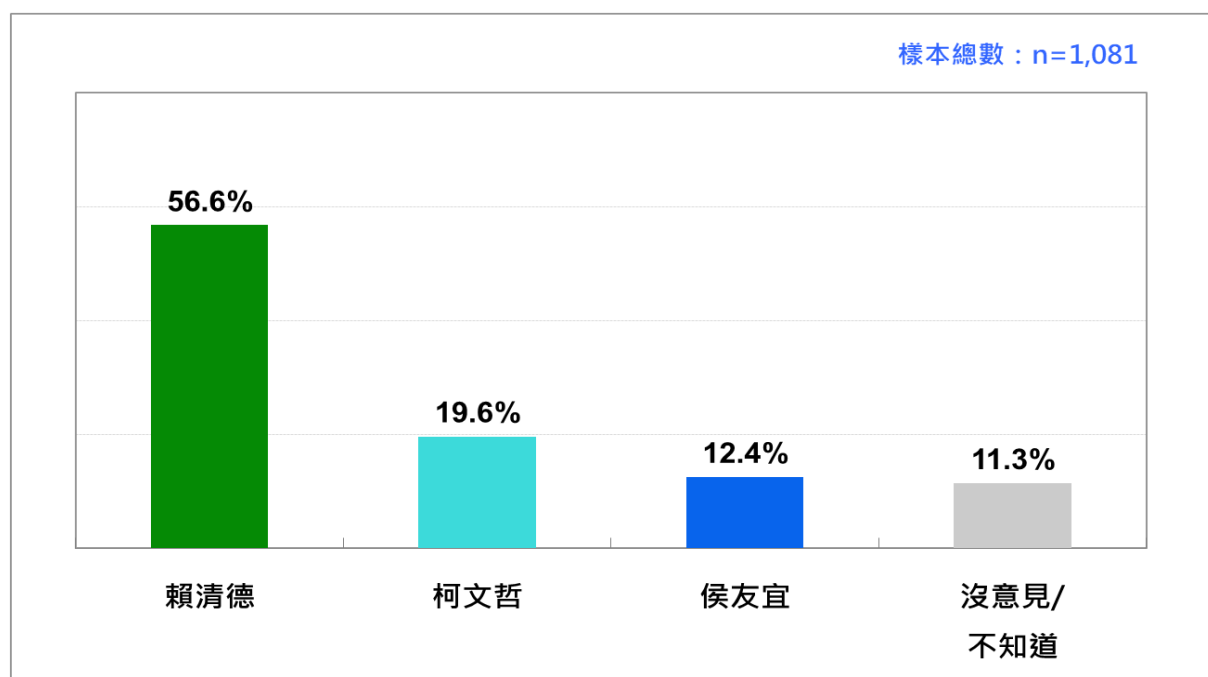
整體來講，樂見郭台銘獨立參選的人，多數非民進黨支持者；講的更具體一點，其中 55% 來自民眾黨及國民黨支持者，以及中性選民。此外，郭獨立參選獲得可觀的青壯及高學歷選民支持，自有其獨特的社會意涵。

從另一個角度看，台灣選民對郭台銘獨立參選，似乎是持著「一樣看花兩樣情」的態度，一種是純粹看熱鬧的心情，另一種則是「等待果陀」的心情；前者不排除幸災樂禍，後者不排除漫長無奈的等待且最後徒勞無功。

七、台灣選民看好 2024 總統誰當選？

我們問：「2024 台灣總統大選，最後如果由民進黨賴清德、國民黨侯友宜、民眾黨柯文哲三人競爭，您比較看好誰當選？」結果發現：56.6% 賴清德，19.6% 柯文哲，12.4% 侯友宜，5.8% 沒意見，5.6% 不知道、拒答。換句話說，最新民意顯示，二十歲以上台灣人中，五成七看好賴清德將贏得 2024 台灣總統大選，二成看好柯文哲，一成二看好侯友宜。這項發現傳達了一個清楚且重要的訊息，那就是，距離 2024 總統選舉投票還有四個多月，台灣選民已經一面倒看好賴清德將脫穎而出，相形之下，看好柯文哲與侯友宜會贏的人並不多。這是一個「趨近最低社會共識」的選民政治判斷，將對選情帶來巨大且深遠的影響。請參看圖 19。

圖 19：台灣選民看好誰當選 2024 總統？（2023/8）



進一步分析，有以下幾點值得一提：

首先，從政黨支持角度看，民進黨支持者中，九成三看好賴清德當選，**2.9%**看好柯文哲，**2.1%**看好侯友宜；國民黨支持者中，四成六看好侯友宜，二成六看好賴清德，二成三看好柯文哲；民眾黨支持者中，五成四看好柯文哲，三成一看好賴清德，**8.1%**看好侯友宜；中性選民中，四成二看好賴清德，一成七看好柯文哲，**8.8%**看好侯友宜。

第二，從年齡層角度看，除了 **25-34** 歲選民外，其他各年齡群組皆呈現一面倒看好賴清德當選。具體地講，**20-24** 歲，五成五看好賴清德，三成二看好柯文哲，無人看好侯友宜；**25-34** 歲，**40.7%**看好賴清德，**40.3%**看好柯文哲，**10.1%**看好侯友宜；**35-44** 歲，五成看好賴清德，二成五看好柯文哲，一成六看好侯友宜；**45-54** 歲，五成八看好賴清德，一成六看好柯文哲，一成四看好侯友宜；**55-64** 歲，六成五看好賴清德，一成五看好侯友宜，一成一看好柯文哲；**65** 歲及以上，六成七看好賴清德，一成二看好侯友宜，**4.9%**看好柯文哲。

第三，從教育背景看，不分教育程度高低，皆一面倒看好賴清德當選，比例從五成到七成三不等。更具體地講，小學及以下教育程度者中，六成七看好賴清德，**7%**看好侯友宜，無人看好柯文哲；初中/國中教育程度者中，七成三看好賴清德，一成四看好侯友宜，**8.2%**看好柯文哲；高中/高職教育程度者中，五成五看好賴清德，一成八看好柯文哲，一成七看好侯友宜；專科教育程度者中，五成看好賴清德，二成二看好柯文哲，一成四看好侯友宜；大學及以上教育程度者中，五成二看好賴清德，二成九看好柯文哲，一成看好侯友宜。

第四，從職業背景看，劃分為十類的每一種職業背景選民，都呈現一面倒看好賴清德當選，比例最高從六成九到四成七不等。這十類職業背景包括自營商/企業主、高階白領人員、基層白領人員、軍公教人員、勞工、農民、學生、家庭主婦、退休人員、及無業/待業者。試舉三例。在基層白領人員中，四成八看好賴清德，三成一看好柯文哲，一成看好侯友宜；在藍領勞工中，五成八看好賴清德，二成一看好柯文哲，**9.1%**看好侯友宜；在軍公教人員中，六成九看好賴清德，二成二看好柯文哲，**2.1%**看好侯友宜。

第五，也是最後，從 **6** 都 **16** 縣市看，每一個行政區域選民都呈現一面倒看好賴清德當選，比例最高從六成三到四成七不等。試舉三例。台北市選民中，五成四看好賴清德，二成二看好柯文哲，一成四看好侯友宜；新北市選民中，五成四看好賴清德，二成三看好柯文哲，一成三看好侯友宜；台南市選民中，六成二看好賴清德，二成二看好柯文哲，一成看好侯友宜。

整體來看，台灣選民不分老少、不分教育程度高低、不分職業背景差異、不分居住地南北東西，目前都呈現一面倒看好賴清德將贏得 2024 台灣總統大選。這是台灣總統選民目前的集體政治判斷，選民不是傻瓜，選民的態度相當程度上反映了當今的政治現實--- 一個團結的執政黨對抗分裂的在野陣營。除此之外，自五月迄今，台灣內外大環境形勢的轉變對民進黨有利，以及選民對三位候選人個人風格、形象、能力與條件的評價逐漸成形，自也是重中之重的因素。

不過，2024 總統選舉投票還有四個多月，時間還長，對被看好會贏的候選人而言，在如沐春風中也可能有兇險，對不被看好會贏的候選人而言，則既是嚴酷的考驗，也是鹹魚翻身的機會。

八、國人是否支持民進黨 2024 繼續完全執政？

我們問：「民進黨希望達成 2024 「總統當選，國會過半」的目標，繼續完全執政。請問，您支不支持？」結果發現：23.1%非常支持，21.4%還算支持，16.4%不太支持，29.7%一點也不支持，6.7%沒意見，2.8%不知道、拒答。換句話說，最新民意顯示，二十歲以上台灣人中，約四成五支持民進黨 2024 繼續完全執政，四成六不支持。不支持比支持多 1.6 個百分點。這項發現傳達了一個重要的訊息，那就是，國人對是否讓民進黨 2024 繼續完全執政，看法嚴重分歧，毫無共識可言。請參看圖 20、圖 21。

圖 20：國人對民進黨 2024 完全執政的態度（2023/8）

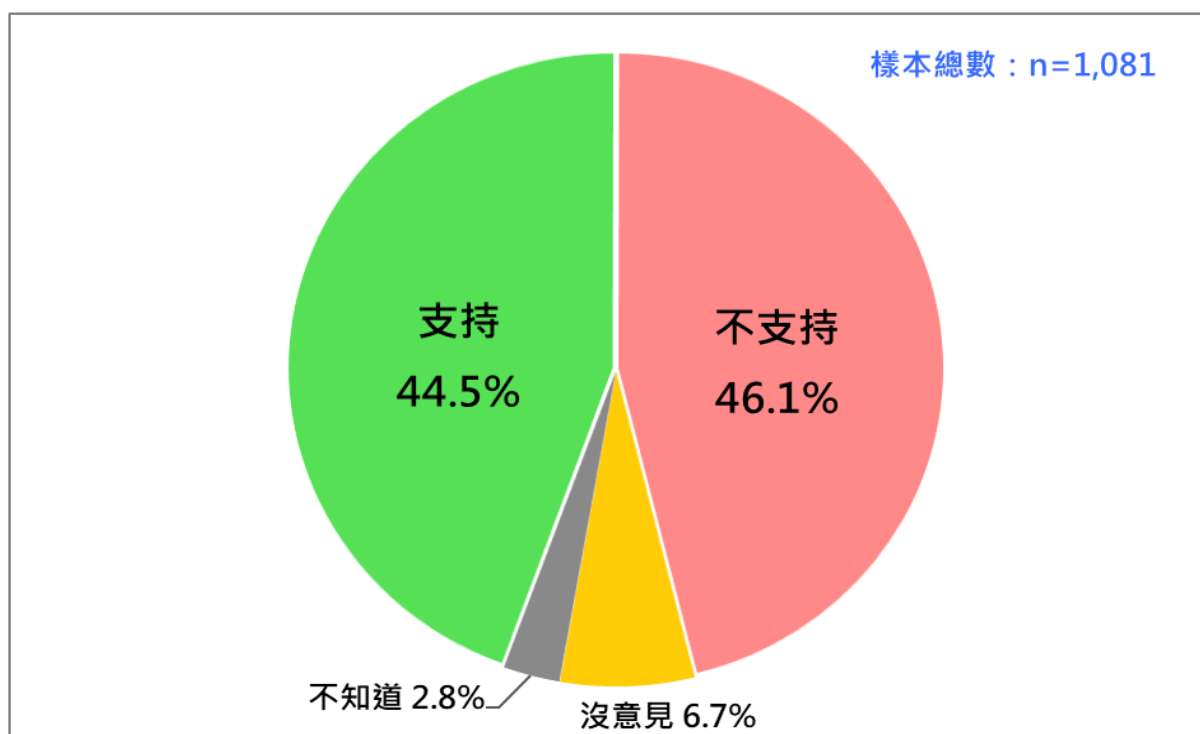
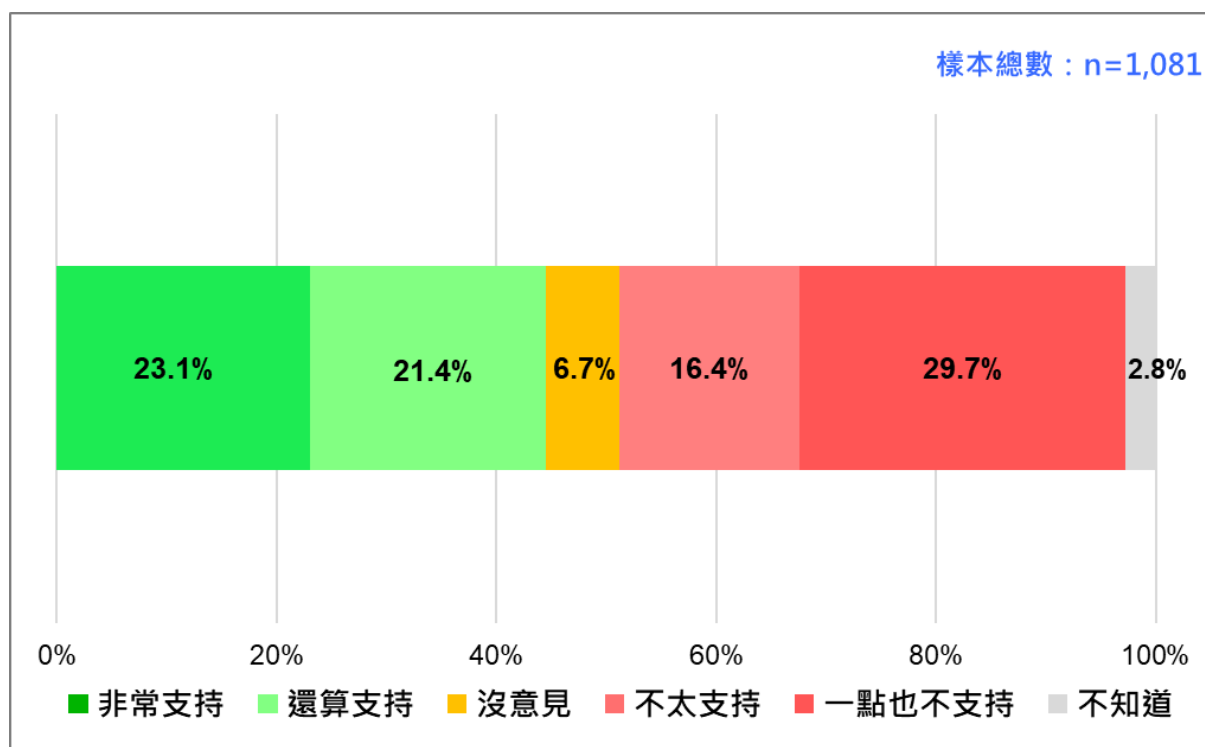
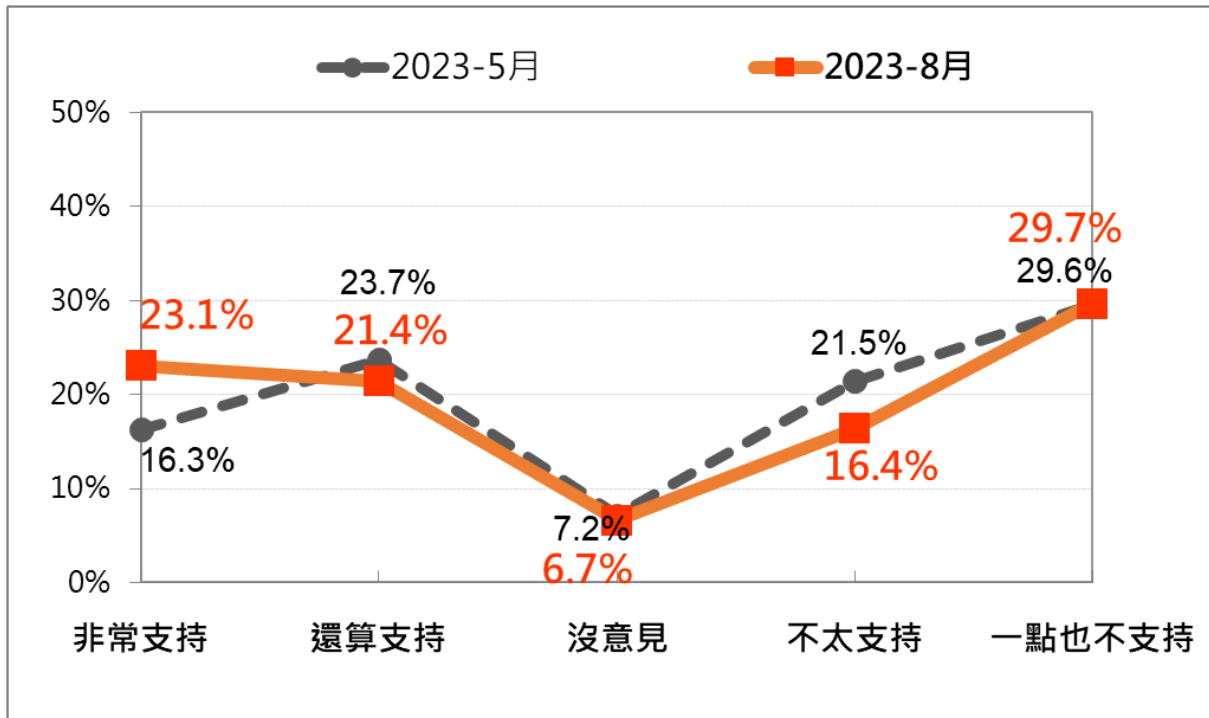


圖 21：國人對民進黨 2024 完全執政的態度（2023/8）



與三個月前相比，國人對是否支持民進黨 2024 繼續完全執政，態度已出現明顯轉變。不支持的人減少 5 個百分點，支持的人增加 4.5 個百分點。深入去看可以發現，非常支持激增 6.8 個百分點，還算支持減少 2.3 個百分點，不太支持遽減 5.1 個百分點，一點也不支持略增 0.1 個百分點，沒意見減少 0.5 個百分點。整體來說，過去三個月來，台灣選民對民進黨 2024 繼續完全執政一事，已出現重大支持移轉現象，但不支持者仍略多於支持者。這無疑是一個關鍵性選民政治態度轉變，箇中原因為何，值得深究。請參見圖 22。

圖 22：國人對民進黨 2024 完全執政的態度—最近兩次比較（2023/8）



進一步分析，有以下幾點值得一提：

首先，從政黨支持看，民進黨支持者中八成七支持，9.3%不支持；國民黨支持者中，一成二支持，八成四不支持；民眾黨支持者中，一成四支持，八成四不支持；中性選民中，二成六支持，四成七不支持。

第二，從年齡層看，54 歲以下選民，不支持遠多於支持；而 60 歲以上，態度正好相反，支持遠多於不支持。更具體地講，20-24 歲，三成七支持，四成七不支持；25-34 歲，三成四支持，五成七不支持；35-44 歲，四成一支持，五成二不支持；45-54 歲，四成支持，五成六不支持；55-64 歲，四成九支持，四成四不支持；65 歲及以上，五成七支持，二成六不支持。

第三，從教育背景看，初中/國中、小學及以下教育程度者中，支持遠多於不支持；而高中/高職、專科、大學及以上教育程度者中，不支持遠多於支持。更具體地講，大學及以上教育程度者中，三成六支持，五成七不支持；專科教育程度者中，三成九支持，五成七不支持；高中/高職教育程度者中，四成四支持，四成九不支持；初中/國中教育程度者中，七成支持，二成不支持；小學及以下教育程度者中，五成五支持，一成七不支持。

第四，從職業背景看，不同職業背景選民，有不同的政治支持態度。大致說來，自營商/企業主、高階白領人員、基層白領人員、軍公教人員及學生這五類背景選民，不支持遠多於支持；而勞工、農民、家庭主婦、退休人員、及無業/待業者這五類選民，支持遠多於不支持。且各舉一例：在基層白領人員中，三成七支持，五成六不支持；在退休人員中，五成五支持，三成不支持。

第五，從省籍族群看，不同族群背景選民明顯有不同政治支持態度。具體地講，河洛人中，五成支持，三成九不支持；客家人中，三成八支持，五成七不支持；外省人中，一成六支持，七成九不支持。

第六，也是最後，從 6 都 16 縣市看，南北差異明顯，中台灣介乎其中。具體地講，台北市選民中，三成九支持，五成三不支持；新北市選民中，四成三支持，四成七不支持；桃園市選民中，三成八支持，五成不支持；台中市選民中，五成支持，四成二不支持；台南市選民中，47.4%支持，47.5%不支持；高雄市選民中，四成六支持，四成六不支持；其他 16 縣市選民，四成六支持，四成三不支持。

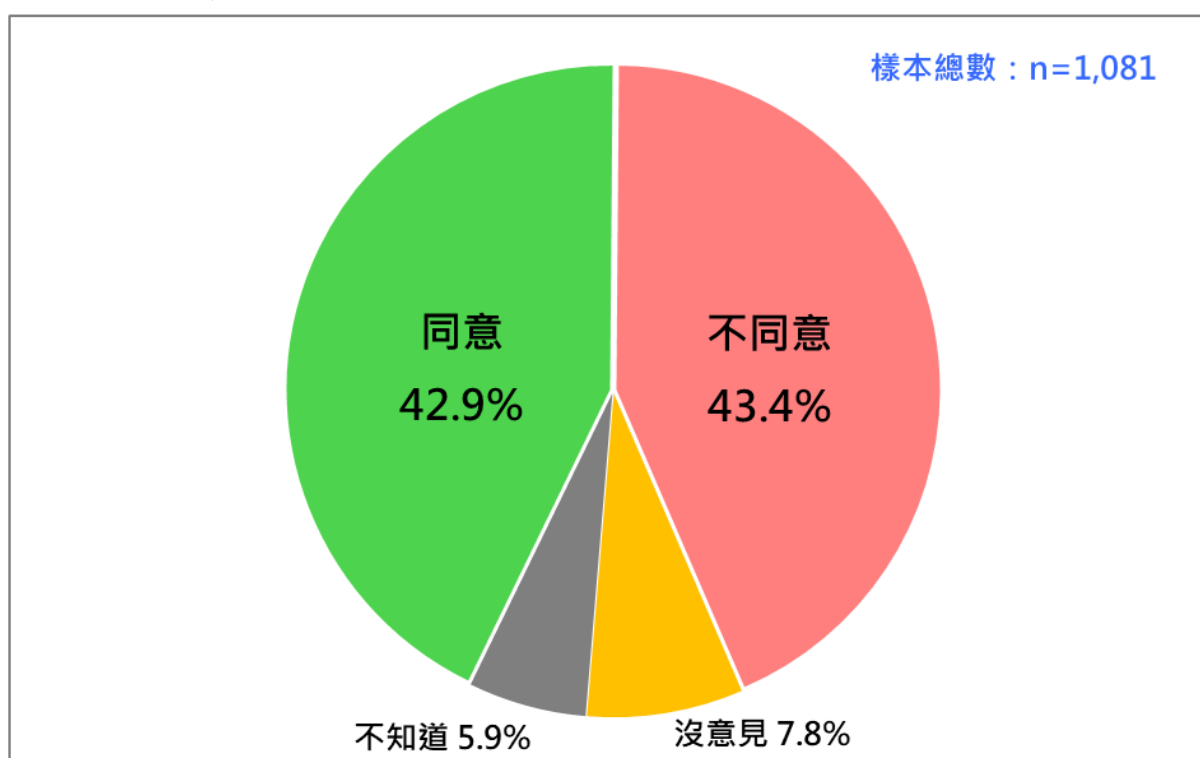
整體而言，關於是否支持民進黨 2024 繼續完全執政，台灣選民正陷入天人交戰，不到四成五支持，但有四成六反對。這和三個月前台灣選民的政治態度已經有了明顯的不同。主要原因可能是，過去三個月，在野陣營整體表現不佳，內部紛擾對立嚴重，讓可觀的選民失去耐性與信心。人們開始問，如果在野陣營是這種貨色，那有什麼理由非要終結民進黨執政不可？但即使如此，不支持民進黨繼續完全執政的選民還是略居多數，顯示民進黨七年完全執政並不那麼得民心，民進黨並沒有可驕傲自大的理由和本錢。

此外，值得注意的是，這場舉世矚目且影響深遠的台灣總統大選，過程中正逐漸飄出濃濃的世代、階級與省籍族群角力的味道。

九、民進黨是一個與黑金勾結的政黨嗎？

我們問：「有人說：『民進黨是一個和黑金勾結的政黨。』請問您同不同意？（黑金指的是黑道與財團）」結果發現：23.4%非常同意，19.5%還算同意，27.3%不太同意，16.1%一點也不同意，7.8%沒意見，5.9%不知道、拒答。換句話說，最新民意顯示，二十歲以上台灣人，四成三基本上同意民進黨是一個和黑金勾結的政黨，四成三不同意。同意與不同意旗鼓相當，各佔四成三左右。這項發現傳達了一個重要的訊息，那就是，超過八百萬選民眼中的民進黨是一個與黑金勾結的政黨。這樣的政黨形象是民進黨史上頭一遭，隨之而來的政治代價將非常可觀。請參見圖 23。

圖 23：民進黨是一個與黑金勾結的政黨嗎？（2023/8）



進一步分析，有以下幾點值得注意：

首先，從年齡層看，54 歲以下，多數同意民進黨是一個與黑金勾結的政黨；55-64 歲，同意與不同意旗鼓相當，各佔四成五左右；65 歲及以上，二成七同意，五成二不同意。

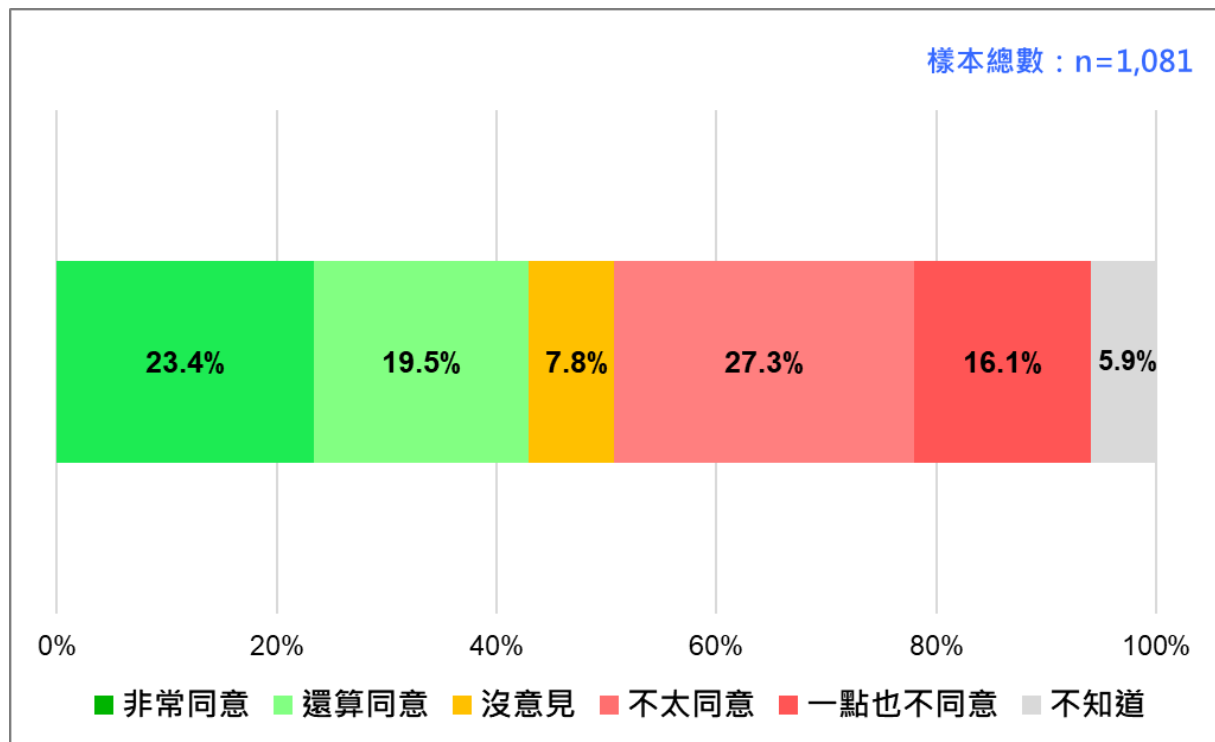
第二，從教育背景看，教育程度越高，越傾向同意民進黨是一個與黑金勾結的政黨；反之亦然。試舉兩個例。在大學及以上教育程度者中，五成三同意民進黨是一個與黑金勾結的政黨，三成七不同意；在初中/國中教育程度者中，約三成同意，五成八不同意。

第三，從職業背景看，除了農民、家庭主婦和退休人員外，其他五類都呈現明顯多數人同意民進黨是一個與黑金勾結的政黨，這包括高階白領人員、基層白領人員、軍公教人員、學生以及無業/待業者。此外，自營商/企業主及勞工呈現同意與不同意者旗鼓相當，都在四成五左右，差距不超過兩個百分點。以學生為例，五成四同意，三成二不同意；以軍公教為例，則是六成三同意，二成九不同意。

第四、從政黨支持看，民進黨支持者中，一成四同意民進黨是一個與黑金勾結的政黨，七成六不同意；國民黨支持者中，七成四同意，一成九不同意；民眾黨支持者中，七成三同意，二成二不同意；中性選民中，四成一同意，二成九不同意。

第五，從 6 都 16 縣市看，台北市、桃園市、台中市多數同意民進黨是一個與黑金勾結的政黨，但台南市、高雄市和其他 16 縣市多數不同意。此外，新北市四成三同意四成五不同意，相差只有兩個百分點。

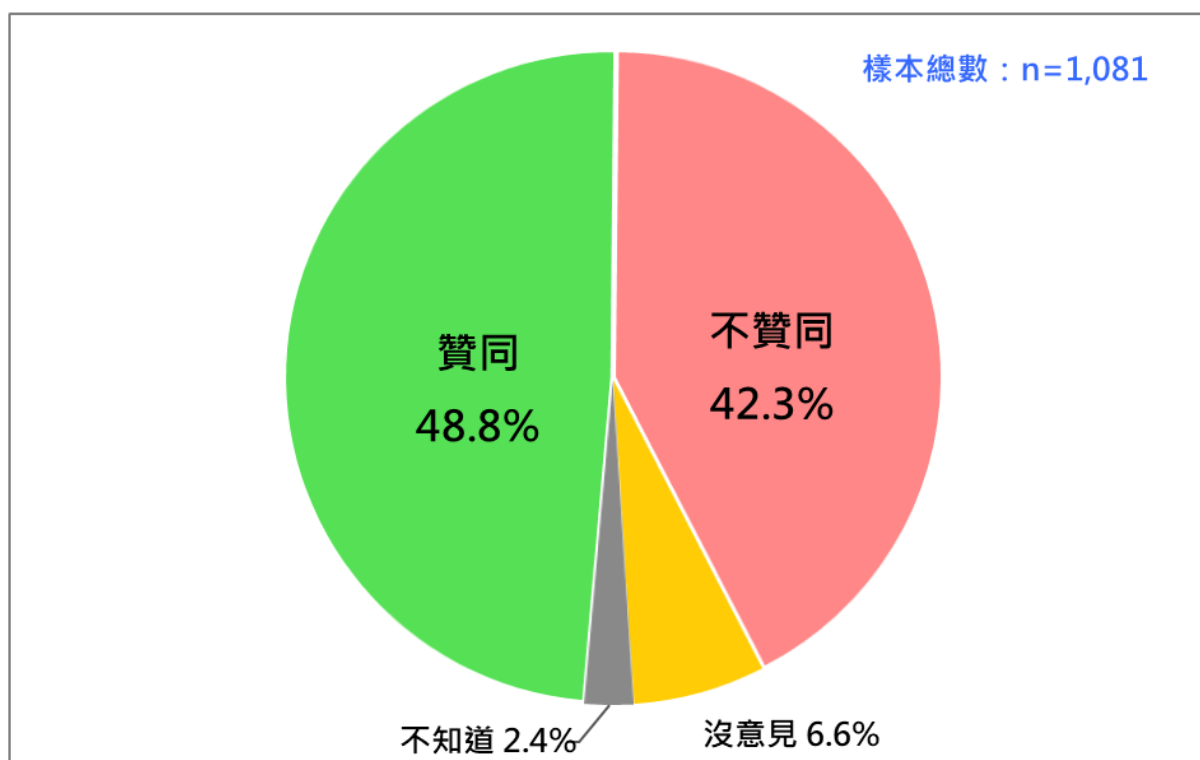
圖 24：民進黨是一個與黑金勾結的政黨嗎？（2023/8）



十、蔡英文總統聲望 四成九 烏雲已過 重見天日

我們問：「一般說來，您贊同或不贊同蔡英文總統處理國家大事的方式，包括重要人事安排與政策？」結果發現：19.4%非常贊同，29.4%還算贊同，19.4%不太贊同，22.9%一點也不贊同，6.6%沒意見，2.4%不知道或拒答。換句話說，最新民意顯示，二十歲以上台灣人，四成九基本上贊同蔡英文總統處理國家大事的方式，四成二不贊同；贊同者比不贊同者多 6.5 個百分點。這項發現傳達了一個重要的訊息，那就是，蔡英文總統此刻已脫離第四度執政困境，重獲多數人民的支持與肯定。(按：「執政困境」的操作性定義是「總統職務表現不贊同率」大於「總統職務表現贊同率」；差距越大表示民怨越深)。請參見圖 25、圖 26。

圖 25：蔡英文總統聲望 (2023/8)



與上個月相比，蔡英文總統聲望出現明顯的變化，「總統職務表現贊同率」(Presidential Job Approval Rating) 激增 6.3 個百分點；而「總統職務表現不贊同率」(Presidential Job Disapproval Rating) 遽減 6.4 個百分點。整體而言，這一來一往，使得原本不贊同她國家領導方式的人比贊同者多 7 個百分點，如今倒過來，贊同者比不贊同者多出 6.5 個百分點。這不能不說是一個戲劇性的轉變。請參見圖 27。

圖 26：蔡英文總統聲望 (2023/8)

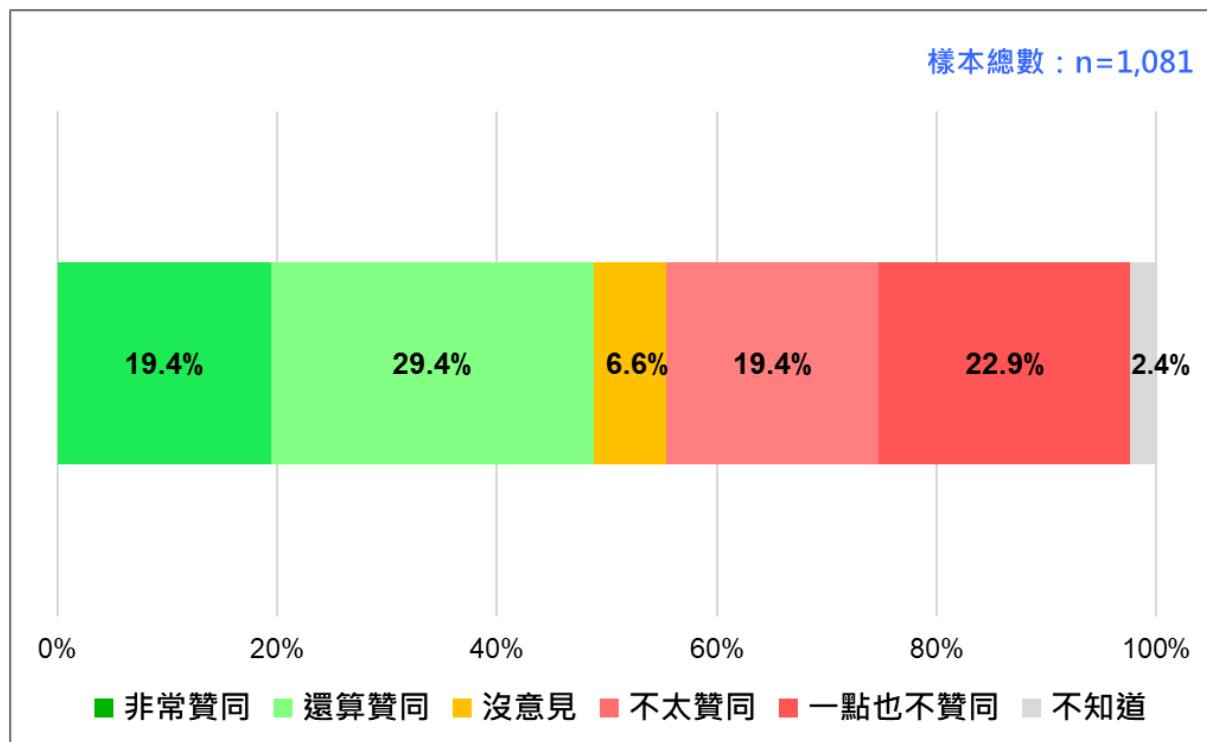
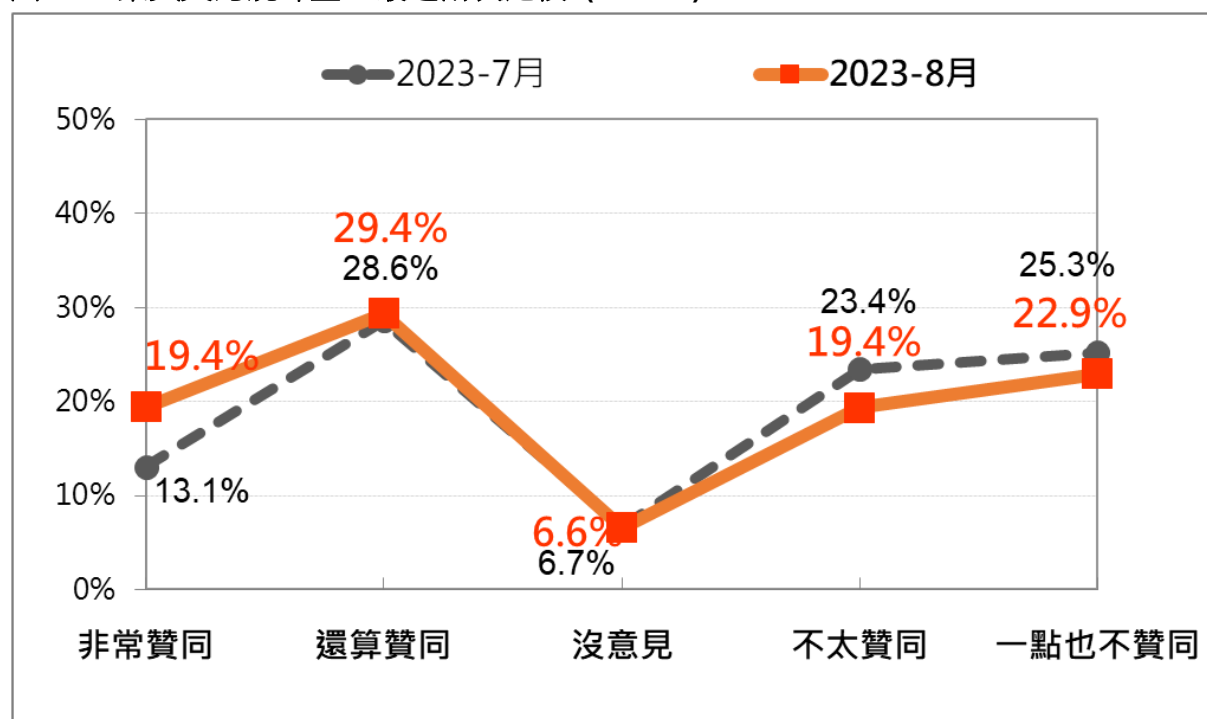


圖 27：蔡英文總統聲望 -最近兩次比較 (2023/8)



從長期趨勢看，蔡英文總統自 2016 年 5 月上台執政迄今七年多，已經歷四次執政困境。第一次執政困境從 2016 年 11 月開始，持續九個月，直到 2017 年 8 月林全內閣總辭，由當時台南市長賴清德接任，讓蔡總統民意支持度谷底狂飆 16.6 個百分點，一舉脫離執政困境；惟因當時民怨沸騰，執政包袱太重，第二次執政困境從 2017 年 11 月開始，這次持續長達 19 個月；其間經歷了 2018 九合一地方選舉的重大挫敗，直到隔年 6 月，因為香港反送中運動及 2020 總統大選開打才結束；第三次執政困境是 2022 年 12 月開始，持續五個月，這是因 2022 年九合一地選舉民進黨大敗所致；第四次執政困境是從 2023 年 6 月開始，2023 年 8 月結束，才持續三個月就結束，對 2024 總統大選民進黨與賴清德選情無異是一個好消息。但因為不贊同蔡總統國家領導方式的人還有四成二，表示長期積累民怨還在，未來仍不可掉以輕心。請參見圖 28、圖 29。

圖 28：蔡英文總統聲望趨勢（2020/1~2023/8）

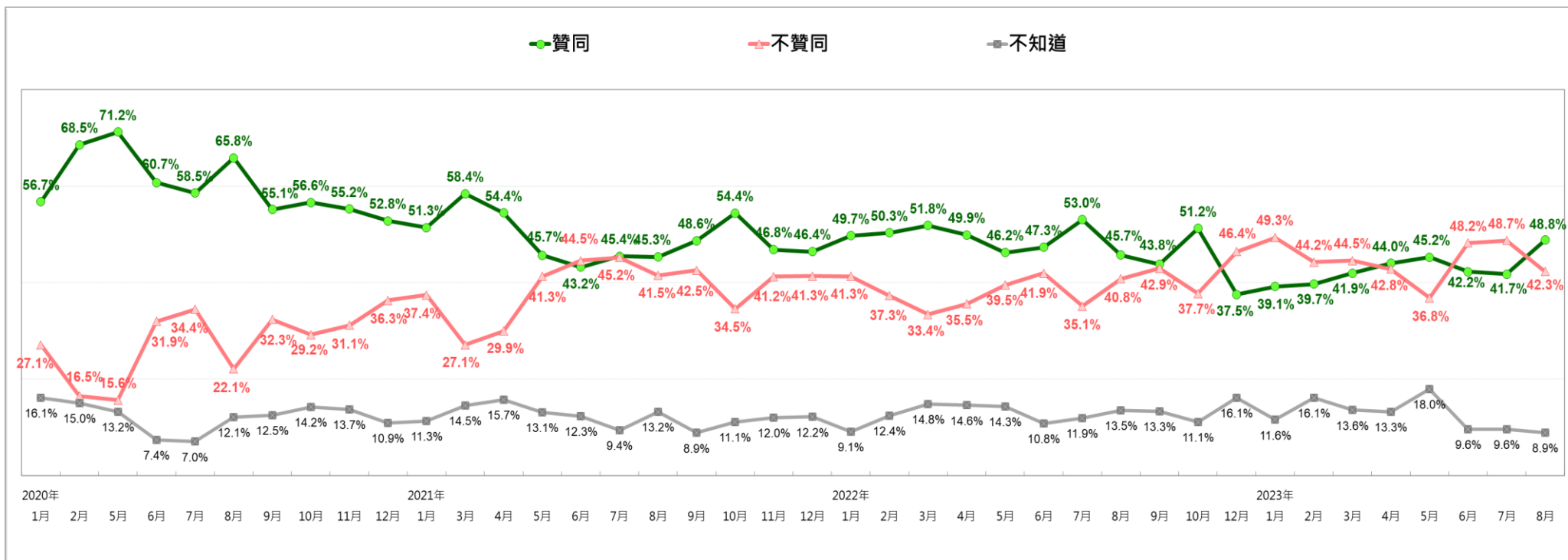
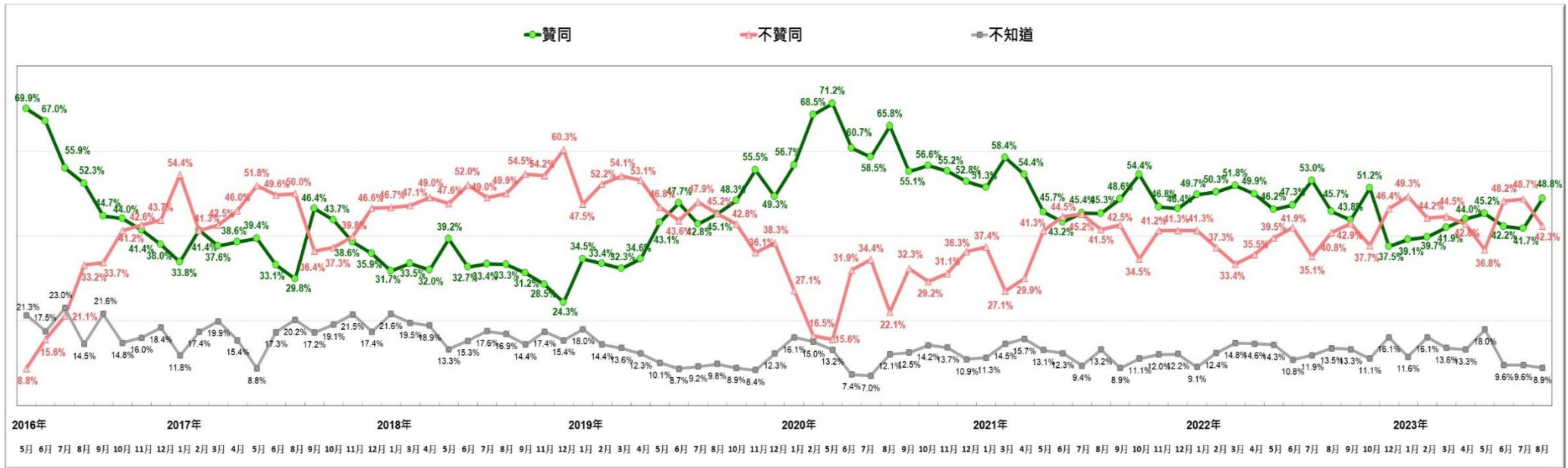


圖 29：蔡英文總統聲望長期趨勢 [2016/5~2023/8]



十一、陳建仁內閣施政表現的民意反應

我們問：「行政院長陳建仁上任已經半年多。一般說來，您滿意或不滿意他所領導內閣的整體施政表現？」結果發現：15%非常滿意，33.9%還算滿意，20.6%不太滿意，16.1%非常不滿意，8.9%沒意見，5.6%不知道、拒答。換句話說，最新民意顯示，二十歲以上台灣人，四成九基本上滿意過去半年多陳內閣整體施政表現，三成七不滿意。滿意者比不滿意者多 12 個百分點。這項發現傳達了一個訊息，那就是，國人陳內閣上任半年多的整體施政表現，多數感覺不壞，但迄今從未獲得過半數人民的肯定。是個缺憾。請參見圖 30、圖 31。

和上個月相比，整體民意對陳內閣施政表現的反應出現沒有大的不同，滿意者增加 3.2 個百分點，不滿意者略增 0.9 個百分點。請參見圖 32。從近半年趨勢看，陳內閣施政表現持續獲多數民眾肯定，惟，不滿意的比例有逐月增加的跡象。請參見圖 33。

圖 30：國人對陳建仁內閣施政表現的反應（2023/8）

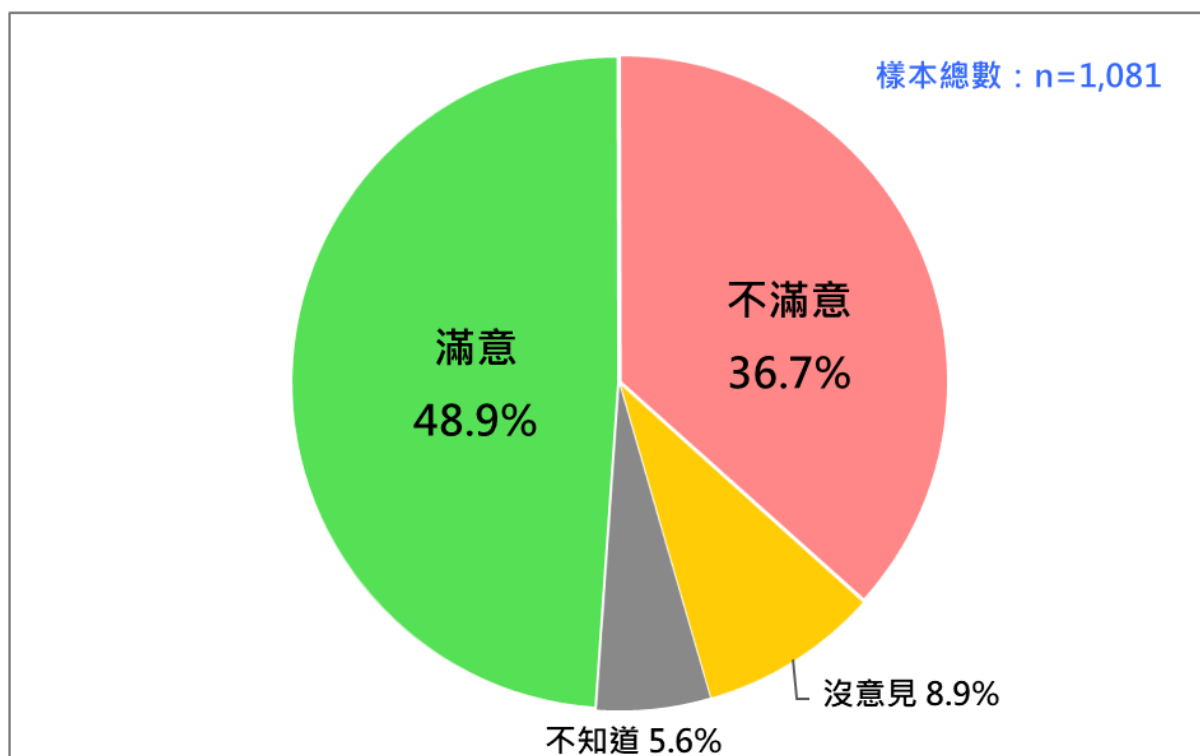


圖 31：國人對陳建仁內閣施政表現的反應（2023/8）

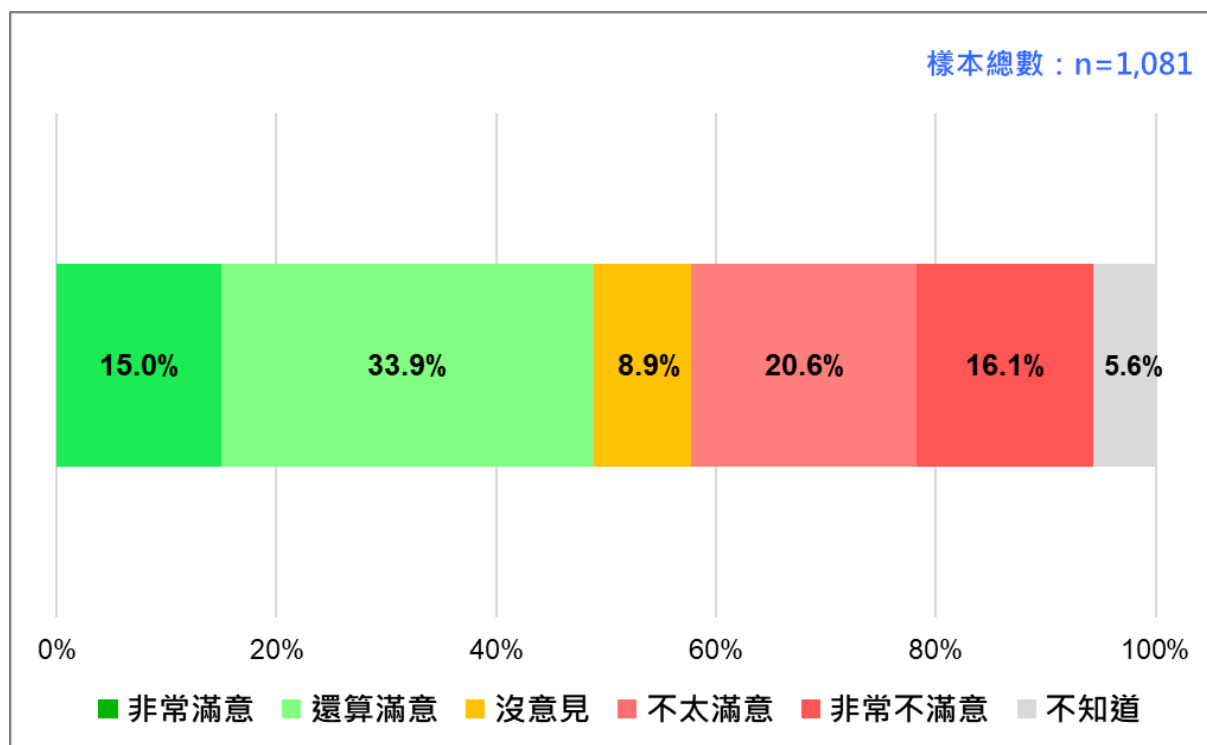


圖 32：國人對陳建仁內閣施政表現的反應：最近兩次比較（2023/8）

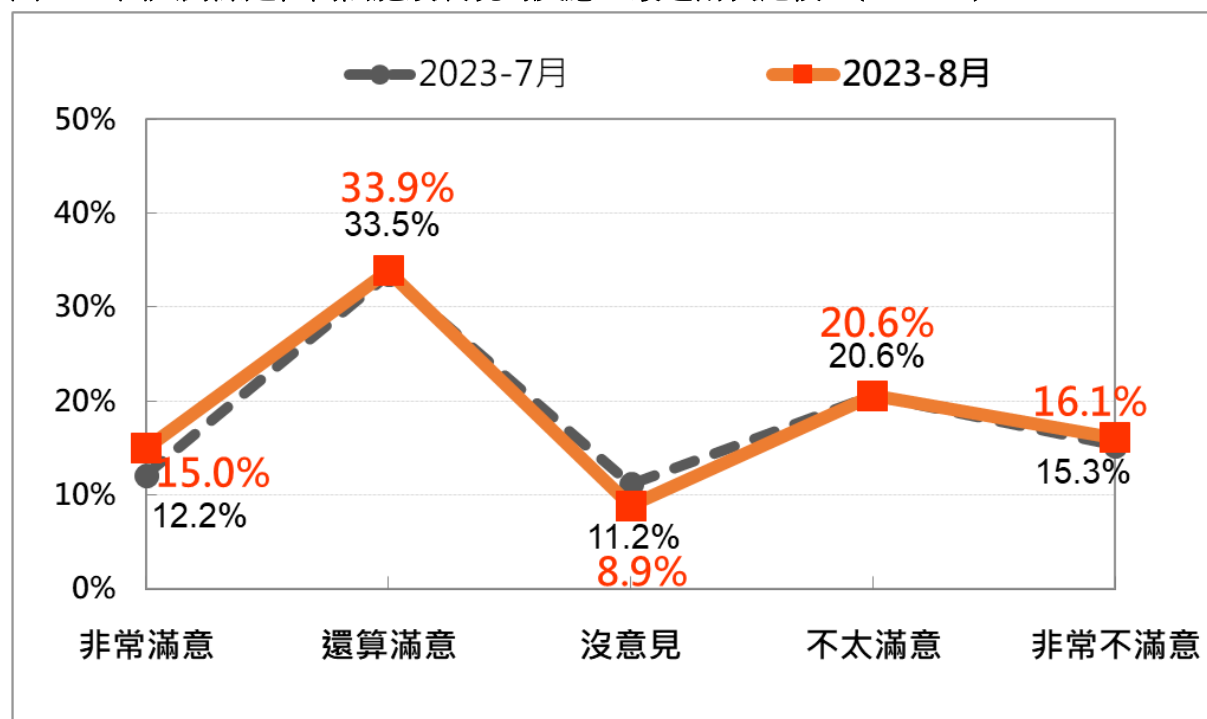
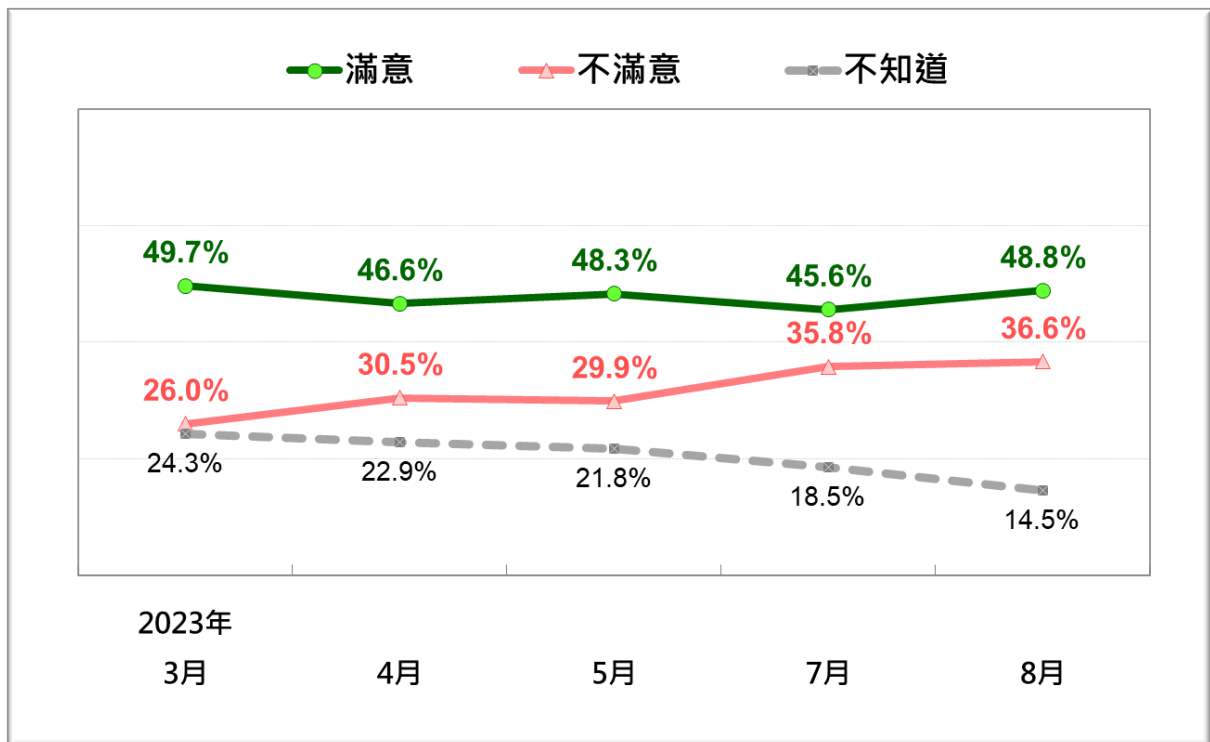


圖 33：國人對陳建仁內閣施政表現反應趨勢（2023/8）



十二、台灣人的政黨支持傾向

我們問：「台灣目前有多個政黨，民進黨、國民黨、民眾黨、時代力量、親民黨、台灣基進等等。在所有政黨中，您個人最支持的是哪一個政黨？」結果發現：36.8%民主進步黨，17.1%中國國民黨，17.8%台灣民眾黨，1.7%時代力量，1.2%台灣基進，0.9%其他政黨合計，23.4%沒特別支持哪一個政黨，1%不知道、拒答。換言之，最新民意顯示，二十歲以上台灣人中，三成七支持民進黨，一成八支持民眾黨，一成七支持國民黨，1.7%支持時代力量，1.2%支持台灣基進，二成三中性選民。值得注意的是，因內外環境因素，民進黨支持度已超越國民黨與民眾黨的加總。八月顯然是在野陣營的空前低潮期。請參見圖 34。

與上個月相比，可以發現，台灣人八月政黨支持傾向再度出現重大變化，民進黨續增 4.8 個百分點，以三成七支持度創下 2020 年 10 月以來新高紀錄，坐穩第一大黨寶座；國民黨重挫 5.9 個百分點，落居第三；民眾黨略增 0.5 個百分點，反超國民黨 0.7 個百分點；時代力量和台灣基進兩個綠色小黨在三黨激烈交鋒過程中浮浮沈沈，時好時壞，難以掌握自己的命運。中性選民略增 0.9 個百分點。請參見圖 35。

整體而言，過去一個月，國民黨深陷總統提名的紛爭，無法擺平郭台銘，黨內紛紛擾擾，交相攻訐，群龍無首，引起可觀支持者的失望和不滿，政黨支持度下滑六個百分點是可以理解的。民眾黨方面，從 716 凱道群眾運動、729 黨主席柯文哲開演唱會、0806 四週年黨慶，不停地造勢，政黨支持度卻和上個月幾乎一樣，也沒有受惠於國民黨的內亂。執政的民進黨方面，因近期台美與台日關係熱絡，副總統賴清德出訪進行「準元首外交」，帶出一波小高潮，水漲船高，支持度隨之上升近五個百分點。

圖 34：台灣人的政黨支持傾向（2023/8）

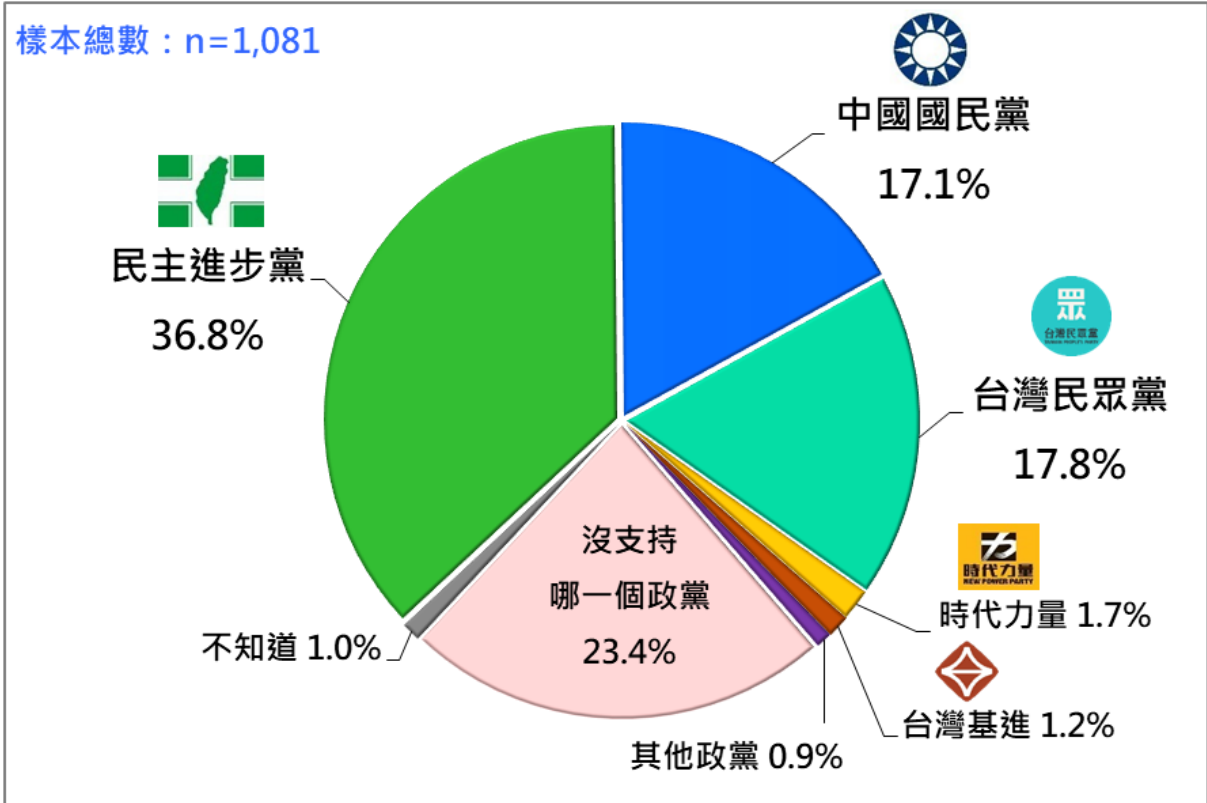


圖 35：台灣人的政黨支持傾向—最近兩次比較（2023/8）

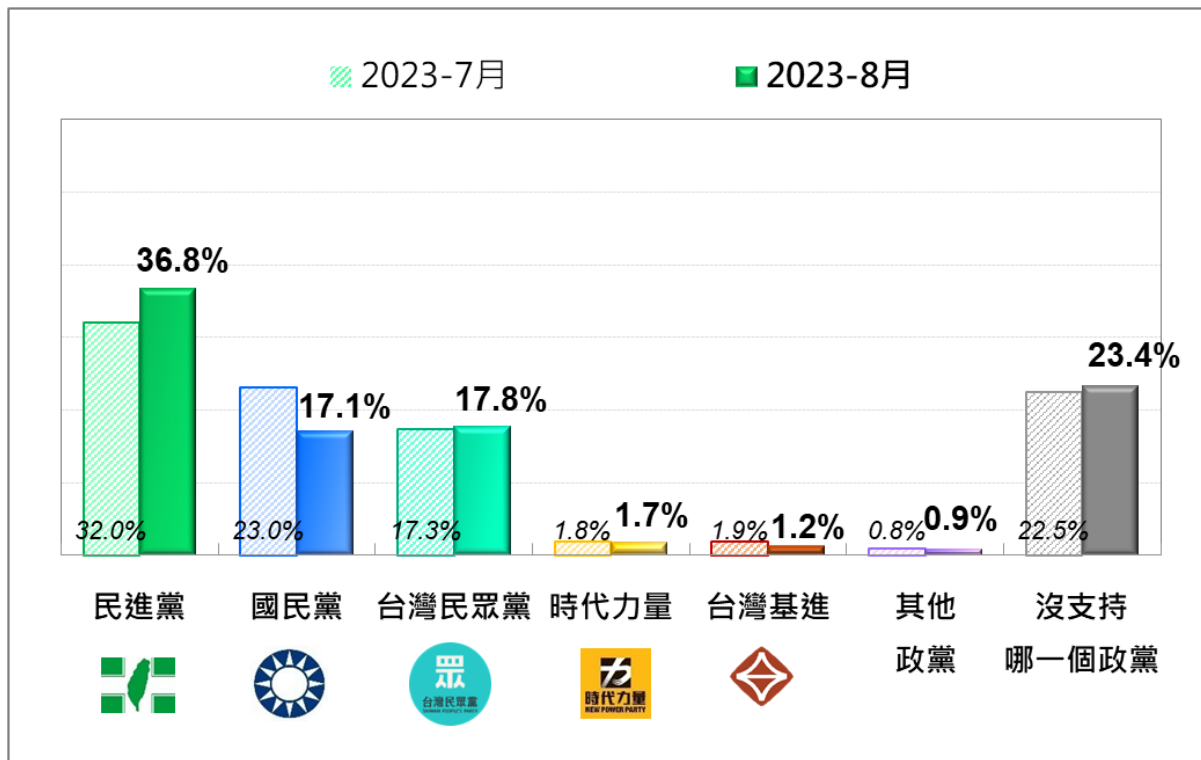


圖 36：台灣主要政黨社會支持趨勢 [2019/8~2023/8]

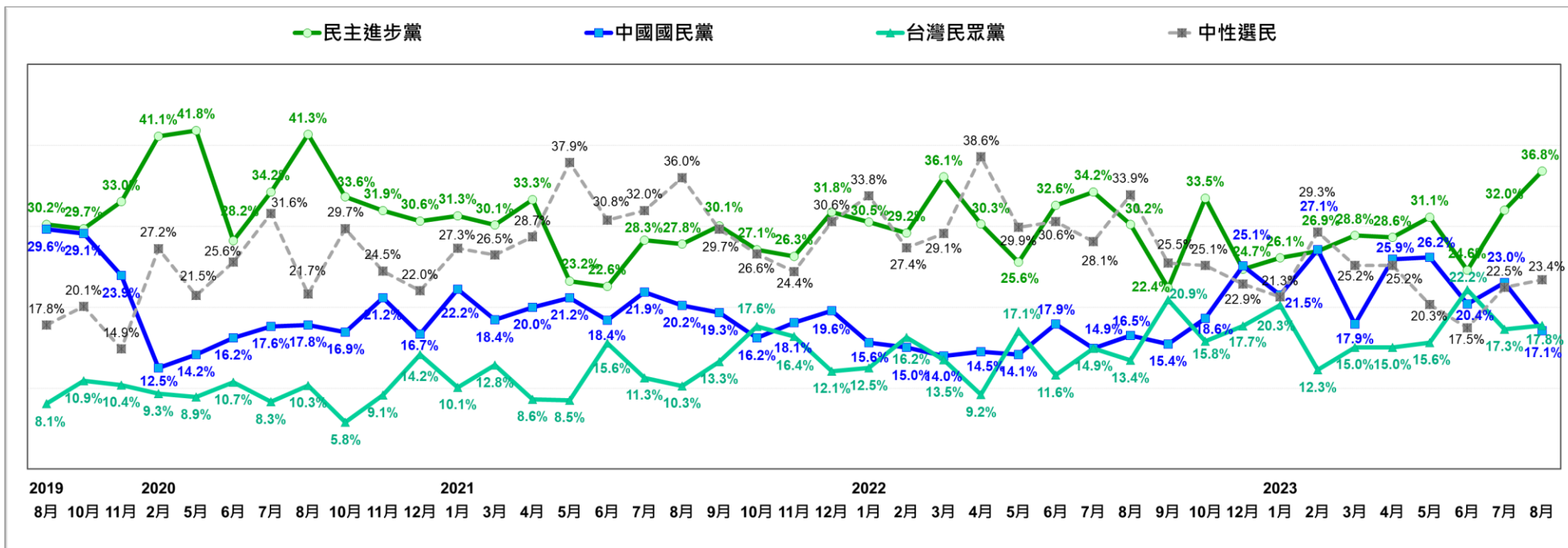
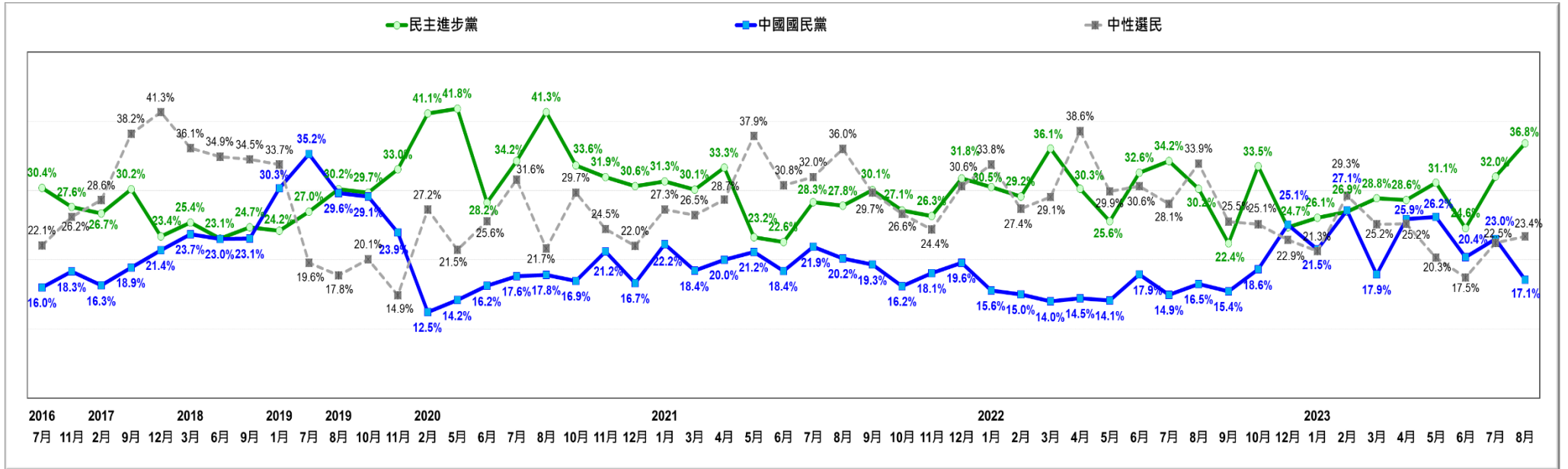


圖 37：台灣主要政黨支持趨勢圖 [2016/7~2023/8]



主辦單位：財團法人台灣民意基金會

執行單位：山水民意研究股份有限公司

訪問地區：全國

訪問對象：二十歲以上成年人

抽樣方法：市話：自全國住宅部份的電話用戶，以系統抽樣加尾 2 碼隨機方式抽出電話

手機：參照 NCC 公布各行動電信業者核配之手機字首，加尾 5 碼亂數隨機撥號

訪問日期：112 年 8 月 14 日 至 112 年 8 月 15 日

有效樣本：1,081 人（市話完成 756 份、手機完成 325 份）

抽樣誤差：在 95% 的信心水準下，約 ± 2.98 個百分點

加權方式：依內政部人口統計資料進行地區、性別、年齡及教育程度加權，以符合母體結構

題目	選項	樣本數	%
Q1·請問您目前的戶籍在哪一個縣市？	宜蘭縣	21	1.9%
	新竹縣	26	2.4%
	苗栗縣	25	2.3%
	彰化縣	57	5.3%
	南投縣	23	2.1%
	雲林縣	31	2.9%
	嘉義縣	23	2.2%
	屏東縣	38	3.5%
	台東縣	10	0.9%
	花蓮縣	15	1.4%
	澎湖縣	5	0.5%
	基隆市	17	1.6%
	新竹市	20	1.8%
	嘉義市	12	1.1%
	台北市	116	10.7%
	高雄市	128	11.8%
	新北市	188	17.4%
	台中市	128	11.9%
	台南市	87	8.0%
	桃園市	104	9.6%
連江縣	1	0.1%	
金門縣	7	0.6%	
合計		1,081	100.0%
Q2·賴清德副總統8月12日以總統特使身份，率領特使團前往友邦巴拉圭，參加新任總統就職典禮，並在美國過境。一般說來，您對賴副總統此行達成敦睦邦交、提高台灣國際能見度的任務，有沒有信心？	非常有信心	273	25.2%
	還算有信心	330	30.5%
	不太有信心	185	17.1%
	一點也沒信心	109	10.1%
	沒意見	108	10.0%
	不知道	75	7.0%
拒答	2	0.2%	
合計		1,081	100.0%

題目	選項	樣本數	%
Q3·美國總統拜登7月28日宣布，將提供台灣超過百億新台幣軍事援助，強化台灣國防力量，嚇阻中共（中國）武力犯台。一般說來，您是否歡迎這項軍事援助？	非常歡迎	370	34.3%
	還算歡迎	354	32.7%
	不太歡迎	111	10.3%
	一點也不歡迎	106	9.8%
	沒意見	90	8.3%
	不知道	45	4.1%
	拒答	5	0.5%
合計		1,081	100.0%
Q4·日本前首相麻生太郎，8月7日來台訪問三天。他公開表示「台灣、美國與日本要做好打仗的覺悟，才能有效打消中共（中國）武力犯台的念頭」。一般說來，您同不同意他這項看法？	非常同意	309	28.6%
	還算同意	298	27.5%
	不太同意	192	17.7%
	一點也不同意	166	15.4%
	沒意見	60	5.5%
	不知道	56	5.2%
	拒答	1	0.1%
合計		1,081	100.0%
再過不到五個月，2024總統大選就要投票。這次總統大選，民進黨、國民黨及民眾黨都已推出候選人，賴清德、侯友宜、柯文哲。我們有幾個問題想請教您。			
Q5·這三個人當中，您覺得，誰較瞭解民間疾苦（知道一般民眾的生活和痛苦）？	賴清德	391	36.2%
	侯友宜	166	15.4%
	柯文哲	291	27.0%
	都一樣瞭解	24	2.2%
	都一樣不瞭解	100	9.2%
	沒意見	57	5.2%
	不知道	49	4.5%
	拒答	3	0.3%
合計		1,081	100.0%
Q6·這三個人當中，您覺得，在面對中共威脅下，誰較有能力確保台灣利益？	賴清德	466	43.1%
	侯友宜	186	17.2%
	柯文哲	202	18.7%
	都一樣有能力	12	1.2%
	都一樣沒能力	96	8.8%
	沒意見	67	6.2%
	不知道	47	4.4%
	拒答	4	0.4%
合計		1,081	100.0%
Q7·這三個人當中，您覺得，誰較能促進台灣經濟發展？	賴清德	442	40.8%
	侯友宜	119	11.0%
	柯文哲	248	22.9%
	都一樣有能力	21	1.9%
	都一樣沒能力	108	10.0%
	沒意見	86	7.9%
	不知道	58	5.3%
	拒答	1	0.1%
合計		1,081	100.0%

題目	選項	樣本數	%
Q8·2024台灣總統大選，目前看來，將由民進黨賴清德、國民黨侯友宜、民眾黨柯文哲三人競爭，您傾向支持誰？	賴清德	470	43.4%
	侯友宜	147	13.6%
	柯文哲	288	26.6%
	尚未能決定	111	10.2%
	沒意見	42	3.9%
	不知道	21	2.0%
	拒答	2	0.2%
合計		1,081	100.0%
Q9·鴻海集團創辦人郭台銘到目前為止還不排除參選2024總統。一般說來，您是否樂見（歡喜見到）他獨立參選？	非常樂見	194	18.0%
	還算樂見	254	23.5%
	不太樂見	256	23.7%
	一點也不樂見	240	22.2%
	沒意見	113	10.4%
	不知道	23	2.1%
	拒答	1	0.1%
合計		1,081	100.0%
Q10·2024台灣總統大選，最後如果由民進黨賴清德、國民黨侯友宜、民眾黨柯文哲三人競爭，您比較看好誰當選？	賴清德	612	56.6%
	侯友宜	134	12.4%
	柯文哲	212	19.6%
	沒意見	62	5.8%
	不知道	55	5.1%
	拒答	5	0.5%
合計		1,081	100.0%
Q11·民進黨希望達成2024「總統當選，國會過半」的目標，繼續完全執政。請問，您支不支持？	非常支持	249	23.1%
	還算支持	232	21.4%
	不太支持	178	16.4%
	一點也不支持	321	29.7%
	沒意見	72	6.7%
	不知道	28	2.6%
	拒答	2	0.2%
合計		1,081	100.0%
Q12·有人說：「民進黨是一個和黑金勾結的政黨。」請問您同不同意？（黑金指的是黑道與財團）	非常同意	253	23.4%
	還算同意	211	19.5%
	不太同意	295	27.3%
	一點也不同意	174	16.1%
	沒意見	84	7.8%
	不知道	61	5.6%
	拒答	3	0.3%
合計		1,081	100.0%
Q13·一般說來，您贊同或不贊同蔡英文總統處理國家大事的方式，包括重要人事安排與政策？	非常贊同	210	19.4%
	還算贊同	317	29.4%
	不太贊同	209	19.4%
	一點也不贊同	248	22.9%
	沒意見	71	6.6%
	不知道	23	2.1%
	拒答	3	0.3%
合計		1,081	100.0%

題目	選項	樣本數	%
Q14· 行政院長陳建仁上任已經半年多。一般說來，您滿意或不滿意他所領導內閣的整體施政表現？	非常滿意	162	15.0%
	還算滿意	366	33.9%
	不太滿意	222	20.6%
	非常不滿意	174	16.1%
	沒意見	96	8.9%
	不知道	60	5.6%
	拒答	1	0.0%
合計		1,081	100.0%
Q15· 台灣目前有多個政黨，民進黨、國民黨、民眾黨、時代力量、親民黨、台灣基進...等等。在所有政黨中，您個人最支持的是哪一個政黨？	民主進步黨	398	36.8%
	中國國民黨	185	17.1%
	台灣民眾黨	192	17.8%
	時代力量	19	1.7%
	台灣基進	13	1.2%
	其他政黨	10	0.9%
	沒特別支持哪一個政黨	253	23.4%
	不知道	11	1.0%
合計		1,081	100.0%
Q16· 請問您目前的職業身份是？	自營商/雇主	137	12.7%
	公務人員	17	1.6%
	中小學老師	16	1.4%
	民營公司或機構普通職員	245	22.6%
	民營公司或機構主管人員	102	9.4%
	勞工	133	12.3%
	專業人員	31	2.9%
	在學學生	34	3.2%
	農民	25	2.3%
	退休	158	14.6%
	無業/待業	26	2.4%
	家庭主婦	152	14.0%
	拒答	4	0.4%
合計		1,081	100.0%
Q17· 請問您的教育程度？	小學及以下	118	10.9%
	初中、國中	123	11.4%
	高中、高職	296	27.4%
	專科	124	11.4%
	大學	322	29.8%
	研究所及以上	94	8.7%
	拒答	4	0.4%
合計		1,081	100.0%
Q18· 請問您是河洛人、客家人或是外省人，還是原住民？	河洛人	797	73.7%
	客家人	135	12.5%
	外省人	120	11.1%
	原住民	22	2.0%
	新移民	4	0.4%
	拒答	4	0.4%
合計		1,081	100.0%

題目	選項	樣本數	%
Q19 · 請問您今年幾歲？	20~24歲	73	6.7%
	25~29歲	87	8.0%
	30~34歲	88	8.1%
	35~39歲	91	8.4%
	40~44歲	111	10.3%
	45~49歲	103	9.5%
	50~54歲	98	9.0%
	55~59歲	99	9.1%
	60~64歲	97	8.9%
	65~69歲	84	7.8%
	70歲及以上	150	13.8%
	拒答	1	0.1%
合計		1,081	100.0%
Q20 · 性別	男性	528	48.9%
	女性	553	51.1%
合計		1,081	100.0%

Q8 · 2024台灣總統大選，目前看來，將由民進黨賴清德、國民黨侯友宜、民眾黨柯文哲三人競爭，您傾向支持誰？

		賴清德	侯友宜	柯文哲	尚未能決定	不知道	合計	
		橫%	橫%	橫%	橫%	橫%	樣本數	直%
性別	男性	45.3%	11.5%	28.7%	10.1%	4.5%	528	48.9%
	女性	41.7%	15.6%	24.7%	10.4%	7.7%	553	51.1%
合計		43.4%	13.6%	26.6%	10.2%	6.1%	1,081	100.0%
年齡	20~24歲	35.8%	0.0%	46.2%	3.2%	14.8%	73	6.7%
	25~34歲	26.9%	7.8%	50.7%	12.2%	2.3%	175	16.2%
	35~44歲	41.2%	11.4%	33.2%	11.3%	2.9%	203	18.8%
	45~54歲	39.0%	18.1%	26.8%	9.8%	6.2%	201	18.6%
	55~64歲	53.5%	19.4%	13.7%	9.2%	4.2%	195	18.1%
	65歲及以上	55.6%	15.3%	7.7%	11.0%	10.4%	234	21.7%
合計		43.4%	13.6%	26.7%	10.2%	6.1%	1,080	100.0%
省籍	河洛人	49.0%	11.1%	23.8%	10.1%	6.0%	797	74.2%
	客家人	36.1%	16.7%	31.5%	10.9%	4.7%	135	12.6%
	外省人	16.2%	24.8%	40.2%	10.6%	8.2%	120	11.1%
	原住民	43.8%	27.5%	15.4%	4.7%	8.6%	22	2.0%
合計		43.6%	13.7%	26.5%	10.1%	6.1%	1,073	100.0%
教育程度	小學及以下	56.7%	12.1%	1.1%	15.3%	14.8%	118	11.0%
	初中、國中	69.3%	16.1%	10.6%	2.2%	1.9%	123	11.4%
	高中、高職	44.0%	17.0%	22.9%	9.1%	7.1%	296	27.5%
	專科	37.1%	14.3%	28.5%	14.6%	5.6%	124	11.5%
	大學及以上	33.3%	10.5%	41.1%	10.7%	4.3%	416	38.6%
合計		43.3%	13.6%	26.8%	10.2%	6.1%	1,077	100.0%
職業	自營商/企業主	47.6%	11.9%	24.9%	9.0%	6.7%	137	12.8%
	高階白領人員	39.1%	13.3%	39.4%	7.4%	0.9%	133	12.4%
	基層白領人員	31.3%	13.1%	39.9%	10.3%	5.4%	245	22.7%
	軍公教人員	47.0%	12.2%	25.3%	13.2%	2.3%	33	3.1%
	勞工	49.9%	10.9%	22.8%	14.2%	2.3%	133	12.4%
	農民	53.3%	16.6%	8.5%	12.1%	9.5%	25	2.3%
	學生	31.9%	4.4%	52.6%	0.0%	11.1%	34	3.2%
	家庭主婦	47.1%	18.2%	18.2%	8.3%	8.2%	152	14.1%
	退休人員	53.6%	14.7%	11.1%	12.6%	7.9%	158	14.7%
	無業/待業者	41.1%	21.4%	0.0%	10.7%	26.8%	26	2.5%
合計		43.4%	13.6%	26.8%	10.1%	6.1%	1,077	100.0%
政黨支持	民主進步黨	93.2%	0.9%	3.6%	1.7%	0.7%	398	36.8%
	中國國民黨	4.0%	56.8%	30.8%	5.0%	3.5%	185	17.1%
	台灣民眾黨	3.4%	4.5%	81.4%	9.4%	1.3%	192	17.8%
	時代力量	48.4%	0.0%	48.6%	3.0%	0.0%	19	1.7%
	台灣基進	77.3%	0.0%	22.7%	0.0%	0.0%	13	1.2%
	其他政黨	0.0%	20.3%	58.6%	21.1%	0.0%	10	0.9%
	沒支持哪一個政黨	24.4%	10.4%	16.9%	28.3%	19.9%	253	23.4%
	不知道	32.3%	10.7%	0.0%	23.4%	33.7%	11	1.0%
合計		43.4%	13.6%	26.6%	10.2%	6.1%	1,081	100.0%
六都&其他地區	台北市	42.1%	13.5%	24.2%	17.6%	2.6%	116	10.7%
	新北市	41.5%	12.7%	31.8%	10.4%	3.6%	188	17.4%
	桃園市	35.3%	15.0%	27.6%	10.5%	11.6%	104	9.6%
	台中市	48.2%	10.1%	20.4%	9.9%	11.5%	128	11.9%
	台南市	47.0%	14.9%	27.2%	9.6%	1.3%	87	8.0%
	高雄市	49.0%	10.3%	28.6%	6.5%	5.6%	128	11.8%
	其他縣市	42.7%	15.9%	25.8%	9.3%	6.3%	331	30.6%
合計		43.4%	13.6%	26.6%	10.2%	6.1%	1,081	100.0%

Q9 · 鴻海集團創辦人郭台銘到目前為止還不排除參選2024總統。一般說來，您是否樂見（歡喜見到）他獨立參選？

		非常樂見	還算樂見	不太樂見	一點也不樂見	不知道	合計	
		橫%	橫%	橫%	橫%	橫%	樣本數	直%
性別	男性	24.6%	21.2%	21.1%	21.3%	11.8%	528	48.9%
	女性	11.7%	25.7%	26.2%	23.1%	13.4%	553	51.1%
合計		18.0%	23.5%	23.7%	22.2%	12.6%	1,081	100.0%
年齡	20~24歲	12.4%	25.7%	40.3%	11.3%	10.4%	73	6.7%
	25~34歲	16.4%	30.1%	27.3%	18.4%	7.8%	175	16.2%
	35~44歲	25.7%	24.0%	19.8%	21.1%	9.4%	203	18.8%
	45~54歲	22.4%	26.2%	18.3%	27.0%	6.1%	201	18.6%
	55~64歲	14.5%	19.6%	24.5%	27.4%	13.9%	195	18.1%
	65歲及以上	13.5%	18.4%	23.4%	21.0%	23.8%	234	21.7%
合計		18.0%	23.5%	23.7%	22.2%	12.5%	1,080	100.0%
省籍	河洛人	19.2%	22.6%	21.8%	21.5%	14.9%	797	74.2%
	客家人	15.9%	24.5%	29.1%	23.6%	6.9%	135	12.6%
	外省人	11.5%	26.5%	29.1%	27.7%	5.2%	120	11.1%
	原住民	23.3%	34.6%	33.3%	4.2%	4.5%	22	2.0%
合計		18.0%	23.5%	23.7%	22.1%	12.6%	1,073	100.0%
教育程度	小學及以下	11.1%	17.3%	25.3%	14.4%	31.9%	118	11.0%
	初中、國中	14.2%	21.8%	29.1%	20.1%	14.8%	123	11.4%
	高中、高職	17.3%	24.0%	22.8%	23.3%	12.6%	296	27.5%
	專科	21.7%	17.8%	21.9%	30.1%	8.5%	124	11.5%
	大學及以上	20.0%	27.3%	23.1%	21.9%	7.7%	416	38.6%
合計		17.8%	23.6%	23.8%	22.2%	12.6%	1,077	100.0%
職業	自營商/企業主	22.8%	20.1%	18.5%	25.0%	13.5%	137	12.8%
	高階白領人員	19.5%	24.1%	21.9%	28.5%	6.1%	133	12.4%
	基層白領人員	18.5%	31.5%	22.1%	22.8%	5.1%	245	22.7%
	軍公教人員	31.8%	32.8%	10.9%	19.2%	5.2%	33	3.1%
	勞工	21.6%	24.4%	29.5%	12.6%	11.9%	133	12.4%
	農民	11.4%	14.1%	18.3%	25.0%	31.2%	25	2.3%
	學生	13.8%	14.4%	52.3%	19.5%	0.0%	34	3.2%
	家庭主婦	9.9%	17.5%	26.5%	26.6%	19.5%	152	14.1%
	退休人員	16.1%	19.3%	24.0%	20.6%	20.0%	158	14.7%
	無業/待業者	17.2%	20.1%	14.0%	10.4%	38.3%	26	2.5%
合計		18.1%	23.3%	23.7%	22.3%	12.6%	1,077	100.0%
政黨支持	民主進步黨	22.8%	28.1%	23.6%	14.4%	11.2%	398	36.8%
	中國國民黨	12.8%	20.6%	25.3%	39.8%	1.5%	185	17.1%
	台灣民眾黨	16.3%	20.2%	25.3%	31.8%	6.3%	192	17.8%
	時代力量	16.8%	29.3%	21.0%	17.3%	15.6%	19	1.7%
	台灣基進	23.4%	46.2%	15.2%	11.9%	3.3%	13	1.2%
	其他政黨	0.0%	21.6%	34.4%	36.8%	7.2%	10	0.9%
	沒支持哪一個政黨	16.3%	19.8%	22.0%	15.4%	26.6%	253	23.4%
	不知道	11.6%	11.9%	19.7%	5.4%	51.4%	11	1.0%
合計		18.0%	23.5%	23.7%	22.2%	12.6%	1,081	100.0%
六都&其他地區	台北市	16.5%	23.7%	24.5%	26.8%	8.5%	116	10.7%
	新北市	21.7%	25.1%	20.7%	22.5%	10.0%	188	17.4%
	桃園市	23.0%	18.0%	27.1%	17.9%	14.0%	104	9.6%
	台中市	16.6%	25.6%	20.4%	20.7%	16.7%	128	11.9%
	台南市	18.9%	29.1%	21.9%	19.3%	10.8%	87	8.0%
	高雄市	17.2%	20.2%	22.3%	25.1%	15.2%	128	11.8%
	其他縣市	15.4%	23.2%	26.4%	21.9%	13.0%	331	30.6%
合計		18.0%	23.5%	23.7%	22.2%	12.6%	1,081	100.0%

Q10 · 2024台灣總統大選，最後如果由民進黨賴清德、國民黨侯友宜、民眾黨柯文哲三人競爭，您比較看好誰當選？

		賴清德	侯友宜	柯文哲	不知道	合計	
		橫%	橫%	橫%	橫%	樣本數	直%
性別	男性	59.7%	8.7%	22.4%	9.3%	528	48.9%
	女性	53.8%	16.0%	16.9%	13.3%	553	51.1%
合計		56.6%	12.4%	19.6%	11.3%	1,081	100.0%
年齡	20~24歲	55.4%	0.0%	32.2%	12.4%	73	6.7%
	25~34歲	40.7%	10.1%	40.3%	8.9%	175	16.2%
	35~44歲	49.5%	15.9%	25.2%	9.5%	203	18.8%
	45~54歲	57.9%	14.0%	16.4%	11.6%	201	18.6%
	55~64歲	65.1%	14.9%	11.4%	8.5%	195	18.1%
	65歲及以上	67.0%	11.7%	4.9%	16.4%	234	21.7%
合計		56.7%	12.5%	19.6%	11.3%	1,080	100.0%
省籍	河洛人	60.8%	9.5%	18.2%	11.5%	797	74.2%
	客家人	53.5%	18.9%	21.0%	6.7%	135	12.6%
	外省人	38.4%	22.7%	24.2%	14.7%	120	11.1%
	原住民	37.1%	27.5%	24.8%	10.5%	22	2.0%
合計		56.9%	12.5%	19.3%	11.2%	1,073	100.0%
教育程度	小學及以下	67.1%	7.0%	0.0%	25.9%	118	11.0%
	初中、國中	72.6%	13.7%	8.2%	5.6%	123	11.4%
	高中、高職	55.0%	16.8%	17.8%	10.4%	296	27.5%
	專科	49.6%	13.8%	21.8%	14.8%	124	11.5%
	大學及以上	52.1%	10.1%	29.3%	8.6%	416	38.6%
合計		56.6%	12.4%	19.7%	11.3%	1,077	100.0%
職業	自營商/企業主	60.6%	12.1%	17.8%	9.6%	137	12.8%
	高階白領人員	54.3%	16.0%	22.8%	6.9%	133	12.4%
	基層白領人員	47.9%	10.3%	30.8%	11.0%	245	22.7%
	軍公教人員	68.7%	2.1%	22.0%	7.1%	33	3.1%
	勞工	58.1%	9.1%	21.3%	11.4%	133	12.4%
	農民	55.2%	9.3%	14.6%	20.9%	25	2.3%
	學生	62.9%	4.4%	26.5%	6.2%	34	3.2%
	家庭主婦	56.1%	19.6%	14.6%	9.6%	152	14.1%
	退休人員	66.1%	11.8%	6.9%	15.2%	158	14.7%
無業/待業者	46.6%	23.8%	0.0%	29.6%	26	2.5%	
合計		56.7%	12.5%	19.7%	11.2%	1,077	100.0%
政黨支持	民主進步黨	92.6%	2.1%	2.9%	2.5%	398	36.8%
	中國國民黨	25.5%	45.8%	22.5%	6.2%	185	17.1%
	台灣民眾黨	31.3%	8.1%	54.1%	6.5%	192	17.8%
	時代力量	48.7%	8.0%	43.3%	0.0%	19	1.7%
	台灣基進	80.2%	0.0%	13.5%	6.4%	13	1.2%
	其他政黨	48.3%	20.3%	23.7%	7.7%	10	0.9%
	沒支持哪一個政黨	42.2%	8.8%	16.8%	32.1%	253	23.4%
不知道	47.7%	0.0%	0.0%	52.3%	11	1.0%	
合計		56.6%	12.4%	19.6%	11.3%	1,081	100.0%
六都&其他地區	台北市	54.2%	14.4%	21.6%	9.8%	116	10.7%
	新北市	54.1%	12.9%	22.8%	10.2%	188	17.4%
	桃園市	47.0%	10.8%	24.2%	18.0%	104	9.6%
	台中市	61.2%	9.1%	18.0%	11.7%	128	11.9%
	台南市	61.5%	9.9%	21.6%	7.1%	87	8.0%
	高雄市	62.7%	8.2%	20.8%	8.3%	128	11.8%
	其他縣市	56.6%	15.6%	15.2%	12.6%	331	30.6%
合計		56.6%	12.4%	19.6%	11.3%	1,081	100.0%

Q11·民進黨希望達成2024「總統當選，國會過半」的目標，繼續完全執政。請問，您支不支持？

		非常支持	還算支持	不太支持	一點也不支持	不知道	合計	
		橫%	橫%	橫%	橫%	橫%	樣本數	直%
性別	男性	27.8%	16.6%	15.7%	33.4%	6.5%	528	48.9%
	女性	18.6%	26.1%	17.1%	26.1%	12.2%	553	51.1%
合計		23.1%	21.4%	16.4%	29.7%	9.4%	1,081	100.0%
年齡	20~24歲	8.2%	29.1%	17.6%	28.9%	16.2%	73	6.7%
	25~34歲	9.0%	25.4%	24.5%	32.6%	8.6%	175	16.2%
	35~44歲	17.3%	23.8%	18.0%	34.4%	6.5%	203	18.8%
	45~54歲	21.6%	18.1%	17.4%	38.4%	4.4%	201	18.6%
	55~64歲	29.2%	20.1%	14.0%	30.1%	6.7%	195	18.1%
	65歲及以上	39.4%	17.9%	10.0%	16.0%	16.7%	234	21.7%
合計		23.1%	21.4%	16.5%	29.7%	9.4%	1,080	100.0%
省籍	河洛人	25.9%	24.2%	13.5%	25.8%	10.7%	797	74.2%
	客家人	22.6%	15.1%	22.7%	34.7%	5.0%	135	12.6%
	外省人	5.0%	10.5%	23.5%	55.6%	5.4%	120	11.1%
	原住民	28.2%	18.2%	37.8%	4.6%	11.3%	22	2.0%
合計		23.2%	21.4%	16.3%	29.8%	9.4%	1,073	100.0%
教育程度	小學及以下	33.0%	22.4%	10.3%	6.7%	27.5%	118	11.0%
	初中、國中	49.0%	21.4%	9.2%	11.2%	9.1%	123	11.4%
	高中、高職	24.0%	19.8%	16.8%	31.9%	7.5%	296	27.5%
	專科	20.9%	18.0%	18.7%	38.6%	3.7%	124	11.5%
	大學及以上	12.0%	23.6%	19.5%	37.5%	7.3%	416	38.6%
合計		22.9%	21.5%	16.5%	29.7%	9.4%	1,077	100.0%
職業	自營商/企業主	26.3%	18.0%	17.6%	32.6%	5.5%	137	12.8%
	高階白領人員	16.4%	23.3%	19.1%	38.4%	2.9%	133	12.4%
	基層白領人員	11.6%	25.2%	19.2%	36.5%	7.5%	245	22.7%
	軍公教人員	28.1%	10.7%	26.6%	34.6%	0.0%	33	3.1%
	勞工	27.2%	22.4%	17.2%	21.8%	11.4%	133	12.4%
	農民	45.7%	3.6%	14.4%	21.6%	14.7%	25	2.3%
	學生	0.0%	24.6%	33.0%	31.7%	10.7%	34	3.2%
	家庭主婦	20.3%	29.9%	13.2%	25.0%	11.6%	152	14.1%
	退休人員	41.3%	14.1%	9.0%	21.6%	14.0%	158	14.7%
無業/待業者	37.5%	7.0%	0.0%	21.6%	33.9%	26	2.5%	
合計		23.1%	21.3%	16.5%	29.7%	9.4%	1,077	100.0%
政黨支持	民主進步黨	55.8%	31.5%	6.8%	2.5%	3.4%	398	36.8%
	中國國民黨	3.9%	7.8%	25.2%	58.5%	4.7%	185	17.1%
	台灣民眾黨	0.0%	13.8%	23.7%	60.7%	1.8%	192	17.8%
	時代力量	13.7%	19.5%	26.0%	35.8%	4.9%	19	1.7%
	台灣基進	41.1%	28.3%	26.0%	0.0%	4.6%	13	1.2%
	其他政黨	0.0%	0.0%	48.3%	44.5%	7.2%	10	0.9%
	沒支持哪一個政黨	4.7%	21.7%	18.0%	29.4%	26.2%	253	23.4%
不知道	0.0%	28.0%	0.0%	5.4%	66.7%	11	1.0%	
合計		23.1%	21.4%	16.4%	29.7%	9.4%	1,081	100.0%
六都&其他地區	台北市	24.0%	15.2%	19.8%	33.6%	7.4%	116	10.7%
	新北市	24.5%	18.3%	18.4%	28.9%	9.9%	188	17.4%
	桃園市	21.1%	16.8%	15.0%	34.7%	12.3%	104	9.6%
	台中市	21.6%	28.4%	16.6%	24.9%	8.6%	128	11.9%
	台南市	16.9%	30.5%	10.2%	37.3%	5.1%	87	8.0%
	高雄市	26.2%	20.0%	13.1%	32.6%	8.0%	128	11.8%
	其他縣市	23.4%	22.3%	17.5%	25.9%	10.9%	331	30.6%
合計		23.1%	21.4%	16.4%	29.7%	9.4%	1,081	100.0%

Q12·有人說：「民進黨是一個和黑金勾結的政黨。」請問您同不同意？（黑金指的是黑道與財團）

		非常同意	還算同意	不太同意	一點也不同意	不知道	合計	
		橫%	橫%	橫%	橫%	橫%	樣本數	直%
性別	男性	29.1%	18.2%	23.0%	18.5%	11.1%	528	48.9%
	女性	17.9%	20.8%	31.4%	13.7%	16.2%	553	51.1%
合計		23.4%	19.5%	27.3%	16.1%	13.7%	1,081	100.0%
年齡	20~24歲	11.4%	34.3%	23.0%	8.9%	22.4%	73	6.7%
	25~34歲	22.3%	22.2%	28.5%	10.8%	16.2%	175	16.2%
	35~44歲	25.0%	22.0%	30.6%	15.6%	6.9%	203	18.8%
	45~54歲	31.7%	21.4%	25.1%	10.4%	11.4%	201	18.6%
	55~64歲	26.8%	18.3%	28.4%	17.9%	8.5%	195	18.1%
	65歲及以上	16.6%	10.3%	25.7%	26.0%	21.4%	234	21.7%
合計		23.4%	19.6%	27.3%	16.1%	13.7%	1,080	100.0%
省籍	河洛人	20.6%	17.5%	28.6%	18.6%	14.7%	797	74.2%
	客家人	25.4%	21.1%	31.2%	12.4%	9.9%	135	12.6%
	外省人	38.0%	28.5%	16.9%	6.3%	10.2%	120	11.1%
	原住民	26.1%	34.3%	11.2%	5.5%	22.9%	22	2.0%
合計		23.2%	19.5%	27.3%	16.2%	13.8%	1,073	100.0%
教育程度	小學及以下	6.9%	7.8%	23.4%	28.8%	33.1%	118	11.0%
	初中、國中	15.3%	14.3%	29.5%	28.3%	12.5%	123	11.4%
	高中、高職	24.6%	18.4%	27.5%	17.6%	12.0%	296	27.5%
	專科	30.8%	20.1%	24.2%	12.3%	12.7%	124	11.5%
	大學及以上	27.6%	25.3%	28.8%	8.2%	10.2%	416	38.6%
合計		23.5%	19.6%	27.4%	15.8%	13.7%	1,077	100.0%
職業	自營商/企業主	30.7%	15.7%	24.8%	20.7%	8.1%	137	12.8%
	高階白領人員	29.5%	22.9%	28.0%	14.3%	5.3%	133	12.4%
	基層白領人員	19.5%	27.0%	31.4%	7.8%	14.3%	245	22.7%
	軍公教人員	27.8%	34.9%	25.6%	3.7%	8.1%	33	3.1%
	勞工	23.4%	19.8%	23.4%	21.1%	12.3%	133	12.4%
	農民	16.7%	12.2%	21.4%	29.5%	20.3%	25	2.3%
	學生	17.5%	36.2%	32.4%	0.0%	13.9%	34	3.2%
	家庭主婦	17.0%	15.1%	33.0%	14.4%	20.4%	152	14.1%
	退休人員	23.9%	9.0%	24.0%	26.6%	16.5%	158	14.7%
	無業/待業者	30.6%	9.9%	8.2%	24.5%	26.8%	26	2.5%
合計		23.3%	19.6%	27.3%	16.1%	13.6%	1,077	100.0%
政黨支持	民主進步黨	4.1%	10.1%	40.4%	35.5%	9.9%	398	36.8%
	中國國民黨	53.5%	20.8%	14.0%	4.5%	7.1%	185	17.1%
	台灣民眾黨	41.7%	30.9%	19.5%	2.3%	5.5%	192	17.8%
	時代力量	10.8%	54.4%	7.3%	16.2%	11.3%	19	1.7%
	台灣基進	0.0%	38.1%	42.8%	12.1%	7.0%	13	1.2%
	其他政黨	28.0%	55.5%	16.5%	0.0%	0.0%	10	0.9%
	沒支持哪一個政黨	20.5%	20.3%	23.9%	5.4%	29.9%	253	23.4%
	不知道	5.4%	8.8%	11.9%	11.6%	62.4%	11	1.0%
合計		23.4%	19.5%	27.3%	16.1%	13.7%	1,081	100.0%
六都&其他地區	台北市	32.0%	17.7%	22.3%	13.2%	14.8%	116	10.7%
	新北市	23.8%	19.2%	30.9%	14.1%	11.9%	188	17.4%
	桃園市	22.5%	24.2%	17.8%	19.7%	15.8%	104	9.6%
	台中市	21.0%	27.3%	33.5%	9.4%	8.8%	128	11.9%
	台南市	19.2%	22.0%	28.2%	17.4%	13.2%	87	8.0%
	高雄市	19.9%	17.4%	26.3%	22.1%	14.3%	128	11.8%
	其他縣市	23.7%	16.1%	27.7%	16.9%	15.6%	331	30.6%
合計		23.4%	19.5%	27.3%	16.1%	13.7%	1,081	100.0%