

PETA ELEKTORAL PASCA-DEBAT CAPRES DAN CAWAPRES

**Periode Survei Telepon:
23-24 Desember 2023**

The logo for INDIKATOR features the word "INDIKATOR" in a bold, black, sans-serif font. The letter "O" is stylized as a circle with a teal center and a red arrow pointing towards the top right. Above the logo is a thick red horizontal bar with a diagonal cut on the right side. Below the logo is another thick red horizontal bar with a diagonal cut on the left side.

INDIKATOR

Jl. Cisadane No. 8, Menteng – Pusat
Telp: (021) 31927996/98, Fax: (021) 3143867
Website: www.indikator.co.id

PENGANTAR

- Dalam rangkaian Pilpres, debat merupakan salah satu ajang yang ditunggu oleh para pemilih. Peralnya, melalui debat, pemilih dapat mengetahui program-program para calon dan membuat kesan secara menyeluruh terhadap calon. Dalam debat, performa calon lebih spontan, sulit untuk seluruhnya dibuat-buat, sehingga debat memberi informasi tentang kepribadian calon, reaksi mereka ketika berada dalam tekanan, dan bagaimana cara mereka menyampaikan gagasan. Dengan demikian, debat merupakan elemen penting dalam Pilpres.
- Pada pemilu di Amerika Serikat, debat merupakan salah satu proses yang mendapat perhatian luas dari para pemilih, dan pada derajat tertentu dapat memengaruhi pilihan. Debat pilpres pertama di AS pada 1960 antara Wakil Presiden Richard Nixon dari Partai Republik dengan Senator John F. Kennedy menunjukkan pengaruh terhadap pilihan. Warga yang menyaksikan debat melalui televisi cenderung mengunggulkan Kennedy, sementara mereka yang mendengarkan melalui radio cenderung mengunggulkan Nixon.
- Perbedaan ini terjadi karena penampilan Nixon di televisi hitam putih tampak pucat, sehingga membuatnya menjadi tidak menarik pula bagi pemilih. Efek ini tidak terjadi pada pendengar radio. Artinya, debat yang ditayangkan televisi dapat mempengaruhi pilihan karena dalam debat, pemilih mengamati performa kandidat secara keseluruhan.

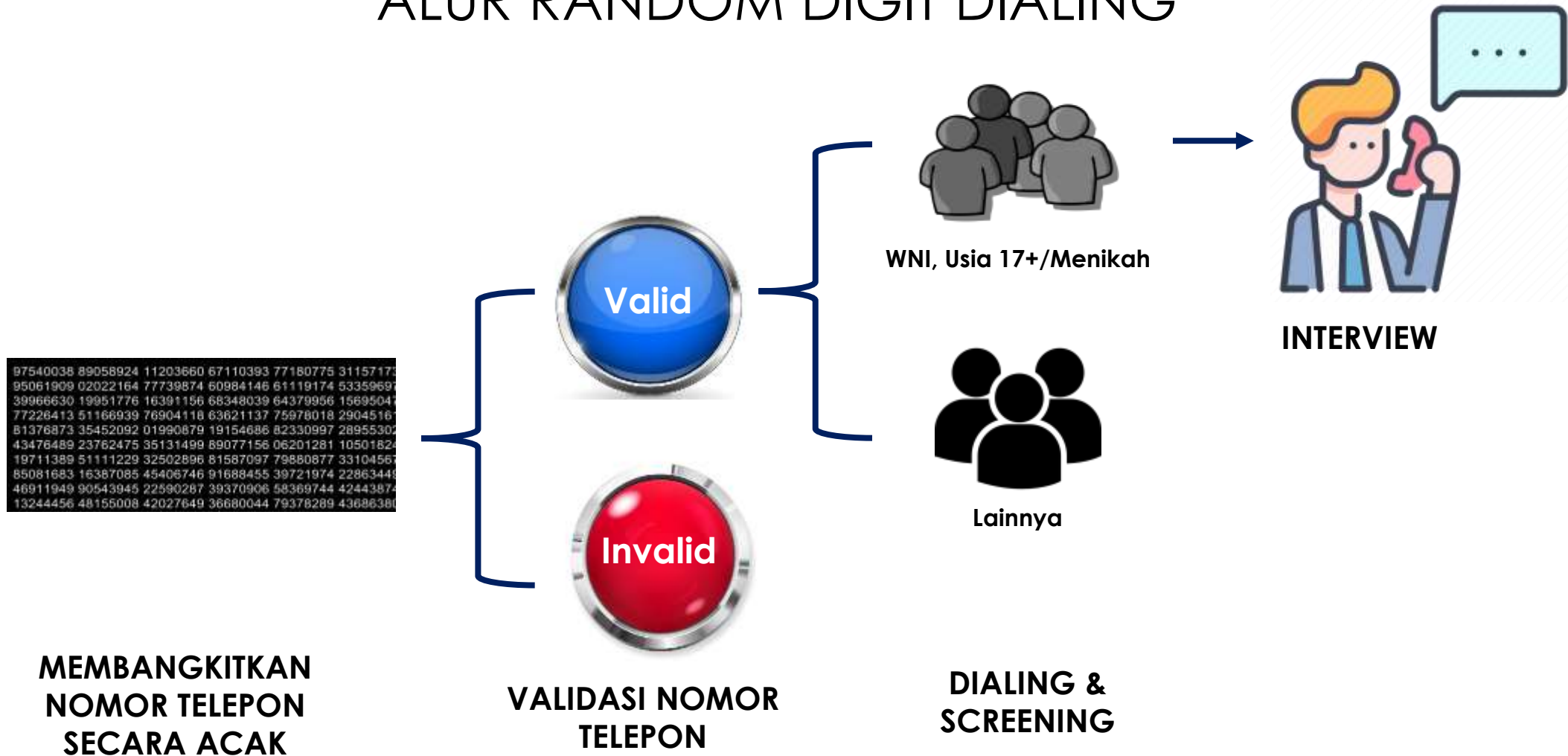
PENGANTAR

- Bagaimana dengan debat jelang Pilpres 2024 di Indonesia? Apakah debat mampu mempengaruhi pilihan warga? Atau sebaliknya, debat tidak berpengaruh karena warga menilai debat dari lensa partisan?
- Pertanyaan-pertanyaan tersebut dijawab dalam rilis Indikator Politik Indonesia kali ini berdasar hasil survei yang beberapa kali dilakukan pada sebelum, pasca debat pertama, dan kedua. Hasil survei menunjukkan berapa banyak warga yang menyaksikan debat dan apakah terdapat hubungan antara menonton debat dengan pilihan. Survei juga membahas tentang peta elektoral partai dan evaluasi warga terhadap kondisi umum di Indonesia.
- Hasil survei diharapkan dapat memberi gambaran tentang peta elektoral pasca debat dan menjadi rujukan bagi para pengambil keputusan di ranah politik dan pemilu.

METODE

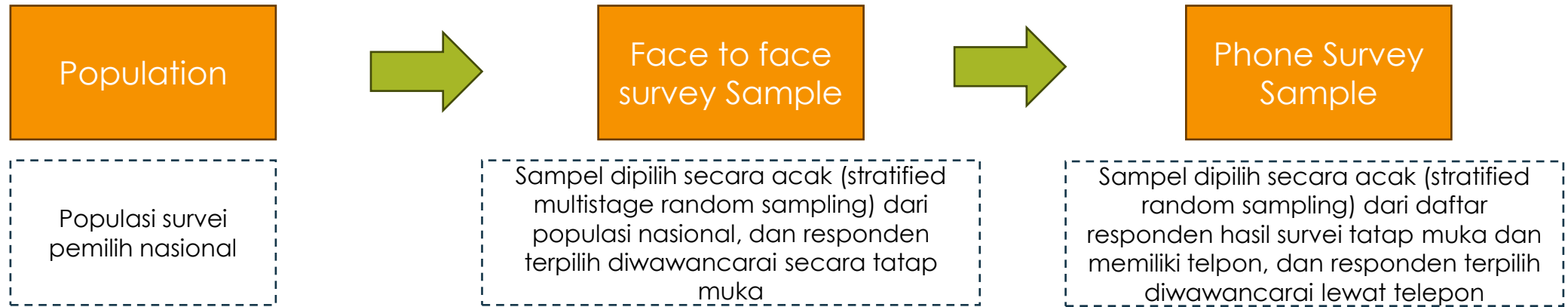
- Target populasi survei ini adalah warga negara Indonesia yang berusia 17 tahun ke atas atau sudah menikah dan memiliki telepon/cellphone, sekitar 83% dari total populasi nasional.
- Sampel sebanyak 1217 responden dipilih melalui kombinasi metode Random Digit Dialing (RDD) (265 responden) dan Double Sampling (DS) (952 responden). RDD adalah proses pembangkitan nomor telepon secara acak, sementara DS adalah pengambilan sample secara acak dari kumpulan data hasil survei tatap muka yang dilakukan sebelumnya.
- Margin of error survei diperkirakan $\pm 2.9\%$ pada tingkat kepercayaan 95%, asumsi simple random sampling.
- Wawancara dengan responden dilakukan lewat telepon oleh pewawancara yang sudah terlatih dan profesional.

ALUR RANDOM DIGIT DIALING



KET: RDD difokuskan pada nomor HP (selular), bukan nomor telepon rumah (fixed line). Ini didasarkan atas temuan penelitian sebelumnya bahwa warga dewasa yang mempunyai telepon rumah secara nasional hanya sekitar 3.4%, dan hampir semua dari pemilik telepon rumah tersebut memiliki HP.

ALUR DOUBLE SAMPLING



RESPONSE RATE

RDD		
Total Nomor telepon yang dikontak (dialed) [X]	Total pemilik telepon yang mengaku WNI usia 17+/menikah [Y]	Jumlah responden yang berhasil diwawancarai [Z]
3239	336	265

DS	
Total Nomor telepon yang dikontak secara acak (dialed) [X]	Jumlah responden yang berhasil diwawancarai [Z]
12659	952

TEMUAN: VALIDASI SAMPEL

PROFIL DEMOGRAFI: SAMPEL VS POPULASI

KATEGORI	SAMPLE ASLI	SAMPLE DIBOBOT	POPULASI
GENDER			
Laki-Laki	56,1	50,0	50,0
Perempuan	43,9	50,0	50,0
DESA-KOTA			
Pedesaan	45,9	50,3	50,2
Perkotaan	54,1	49,7	49,8
USIA			
<= 20 tahun	3,9	10,3	10,3
21-25 tahun	10,1	12,5	12,5
26-30 tahun	12,0	13,4	13,5
31-35 tahun	11,2	12,0	12,0
36-40 tahun	12,7	11,5	11,6
41-45 tahun	12,8	9,9	9,8
46-50 tahun	10,3	8,6	8,6
51-55 tahun	10,4	6,6	6,6
56-60 tahun	6,7	5,1	5,1
> 60 tahun	10,0	10,1	10,1

KATEGORI	SAMPLE ASLI	SAMPLE DIBOBOT	POPULASI
AGAMA			
Islam	84,4	87,3	87,5
Lainnya	15,6	12,7	12,5
ETNIS			
Jawa	36,4	40,4	40,2
Sunda	13,6	15,7	15,5
Batak	5,8	3,6	3,6
Madura	1,5	3,0	3,0
Betawi	2,9	2,9	2,9
Minang	3,3	2,7	2,7
Bugis	5,8	2,6	2,7
Melayu	7,1	2,2	2,3
Lainnya	23,6	26,8	27,1
PENDIDIKAN			
<= SD	19,4	37,0	37,0
SLTP	16,8	18,0	18,0
SLTA	47,7	31,2	31,2
Kuliah	16,0	13,7	13,7

PROFIL DEMOGRAFI: SAMPEL VS POPULASI

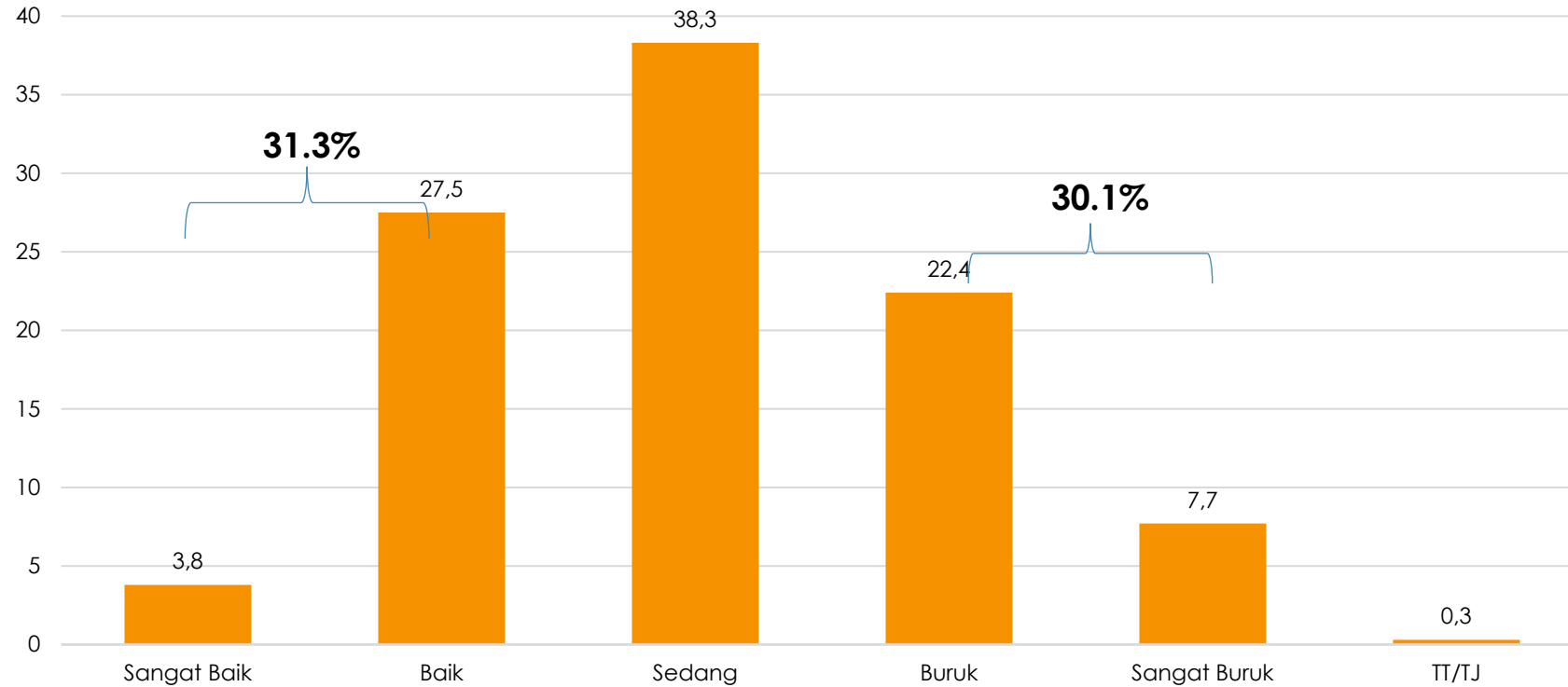
KATEGORI	SAMPLE ASLI	SAMPLE DIBOBOT	POPULASI
PROVINSI			
ACEH	0,7	1,8	1,8
SUMATERA UTARA	9,2	5,3	5,3
SUMATERA BARAT	1,9	2,0	2,0
RIAU	0,8	2,3	2,3
JAMBI	3,0	1,3	1,3
SUMATERA SELATAN	3,4	3,1	3,1
BENGKULU	0,9	0,7	0,7
LAMPUNG	3,9	3,2	3,2
KEPULAUAN BANGKA BELITUNG	1,2	0,5	0,5
KEPULAUAN RIAU	5,3	0,7	0,7
DKI JAKARTA	3,9	4,1	4,1
JAWA BARAT	12,7	17,6	17,6
JAWA TENGAH	9,3	13,9	13,9
DI YOGYAKARTA	1,2	1,4	1,4
JAWA TIMUR	7,6	15,5	15,5
BANTEN	4,5	4,4	4,4
BALI	1,2	1,6	1,6

KATEGORI	SAMPLE ASLI	SAMPLE DIBOBOT	POPULASI
PROVINSI			
NUSA TENGGARA BARAT	3,5	1,9	1,9
NUSA TENGGARA TIMUR	1,2	2,0	2,0
KALIMANTAN BARAT	1,0	1,9	1,9
KALIMANTAN TENGAH	0,9	1,0	1,0
KALIMANTAN SELATAN	2,2	1,5	1,5
KALIMANTAN TIMUR	2,7	1,4	1,4
SULA WESI UTARA	3,9	1,0	1,0
SULA WESI TENGAH	3,5	1,1	1,1
SULA WESI SELATAN	3,9	3,3	3,3
SULA WESI TENGGARA	1,7	0,9	0,9
GORONTALO	0,3	0,4	0,4
SULA WESI BARAT	0,4	0,5	0,5
MALUKU	0,6	0,7	0,7
MALUKU UTARA	0,9	0,5	0,5
PAPUA BARAT	1,0	0,4	0,4
PAPUA	0,6	1,7	1,7
KALIMANTAN UTARA	0,8	0,2	0,2

KONDISI UMUM

KONDISI EKONOMI NASIONAL

Bagaimana Ibu/Bapak melihat keadaan ekonomi nasional pada umumnya sekarang? sangat baik, baik, sedang, buruk, atau sangat buruk?... (%)

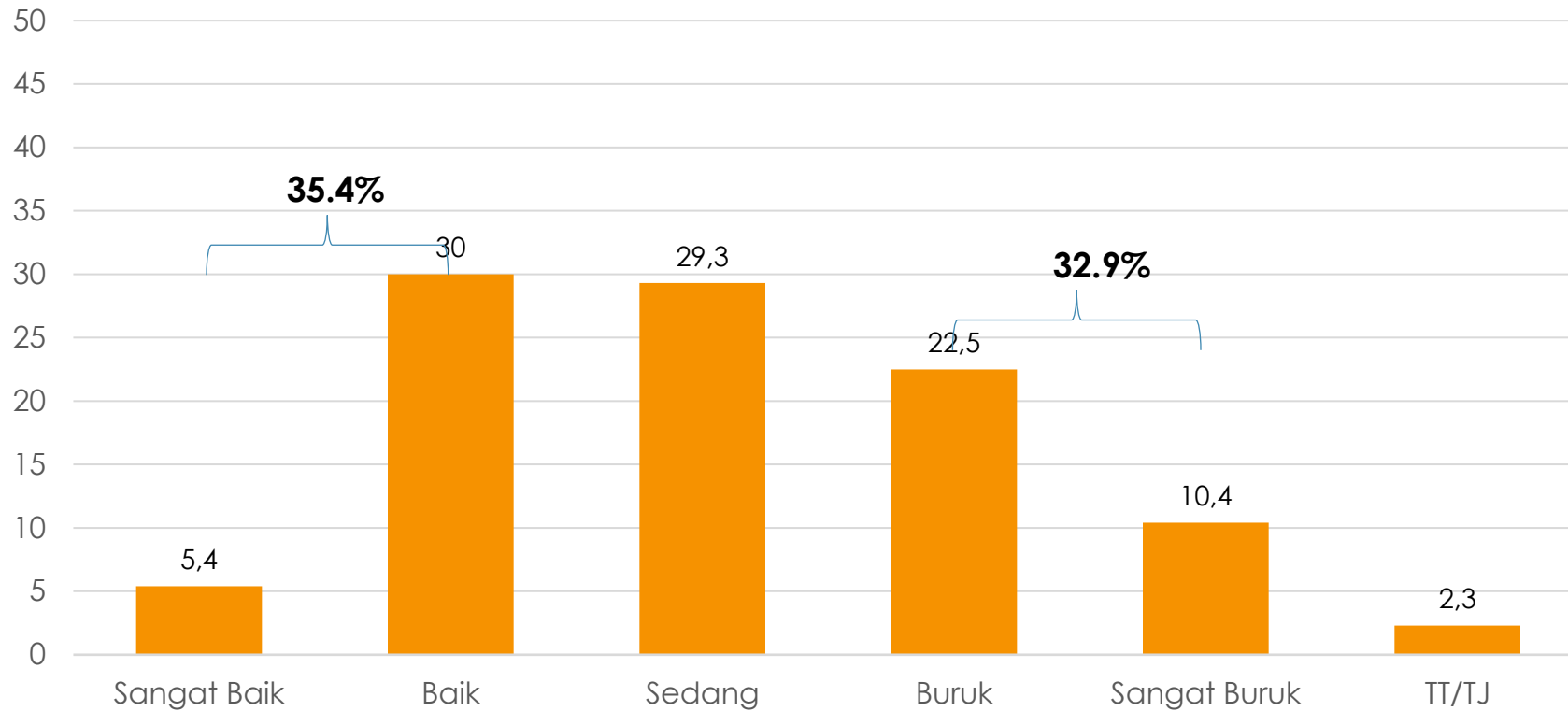


Lebih banyak yang menilai kondisi ekonomi nasional sedang (38.3%), yang menilai baik/sangat baik sekitar 31.3%, sementara yang menilai buruk/sangat buruk sekitar 30.1%.



PENEGAKAN HUKUM NASIONAL

Bagaimana Ibu/Bapak melihat keadaan penegakan hukum di negara kita pada umumnya sekarang?
sangat baik, baik, sedang, buruk, atau sangat buruk?... (%)

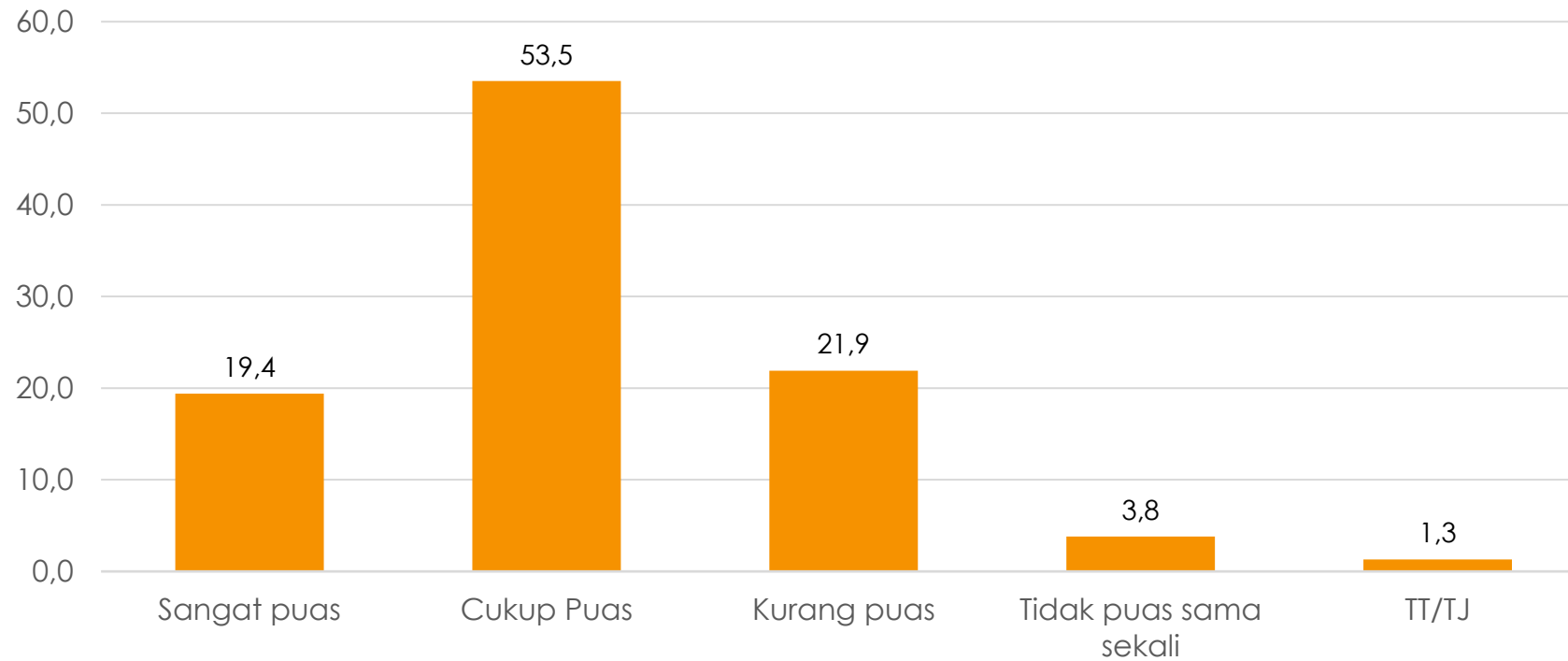


Yang menilai baik penegakan hukum nasional (35.4%) sedikit lebih banyak dari yang menilai buruk (32.9%).



KINERJA PRESIDEN

Secara umum, apakah sejauh ini Ibu/Bapak sangat puas, cukup puas, kurang puas, atau tidak puas sama sekali dengan kerja Presiden Joko Widodo (Jokowi)? ...(%)



Mayoritas merasa cukup/sangat puas atas kinerja Presiden Joko Widodo, 72.9%.

KINERJA PRESIDEN MENURUT DEMOGRAFI DAN WILAYAH

	BASE	Puas	Tidak Puas	TT/TJ
GENDER				
Laki-laki	50.0	72.4	26.5	1.1
Perempuan	50.0	73.6	25.0	1.4
USIA				
<= 21 tahun	12.2	72.4	25.4	2.2
22 - 25 tahun	10.5	70.3	28.6	1.1
26 - 40 tahun	37.0	75.6	24.1	0.3
41 - 55 tahun	25.1	74.1	24.6	1.4
> 55 tahun	15.2	67.1	29.9	3.0
ETNIS				
Jawa	40.4	78.8	20.7	0.5
Sunda	15.7	72.3	26.7	1.0
Batak	3.6	66.3	33.7	0.0
Madura	3.0	88.6	11.4	0.0
Betawi	2.9	80.2	15.6	4.1
Minang	2.7	46.6	53.2	0.2
Bugis	2.6	68.0	29.4	2.6
Melayu	2.2	50.0	49.7	0.3
Lainnya	26.8	68.1	29.3	2.6
AGAMA				
Islam	87.3	71.1	27.8	1.1
NU	53.3	70.9	28.9	0.1
Muhammadiyah	8.3	63.0	35.0	2.0
Lainnya	1.6	51.3	48.7	0.0
Bukan bagian organisasi Islam manapun	34.0	73.1	25.2	1.7
TT/TJ	2.8	84.2	4.8	11.0
Lainnya	12.7	86.2	11.4	2.4

	BASE	Puas	Tidak Puas	TT/TJ
PEKERJAAN				
Petani, peternak, nelayan	16.9	73.8	26.2	0.0
warung/kaki lima	27.3	77.2	21.5	1.3
Toko/grosir, wiraswasta, pengusaha, kontraktor, dll.	9.3	70.1	26.6	3.2
dokter, pengacara, konsultan	13.4	69.1	30.3	0.7
Ibu rumah tangga	24.1	76.2	22.3	1.5
Masih sekolah/kuliah	6.3	57.1	42.9	0.0
Lainnya	2.7	63.2	30.0	6.8
PENDIDIKAN				
<= SD	37.0	73.5	24.9	1.6
SLTP	18.0	72.9	23.9	3.1
SLTA	31.2	74.9	25.0	0.1
Kuliah	13.7	67.2	32.0	0.8
PENDAPATAN				
< 1 juta	25.6	79.8	17.5	2.7
1 - < 2 juta	27.2	71.4	27.4	1.2
2 - < 4 juta	26.0	72.4	27.3	0.3
=> 4 juta	16.8	66.8	33.0	0.2
TJ	4.3	70.3	26.3	3.4

Mayoritas merasa cukup/sangat puas atas kinerja Presiden Joko Widodo, kecuali di kelompok etnis Minang.

KINERJA PRESIDEN MENURUT DEMOGRAFI DAN WILAYAH

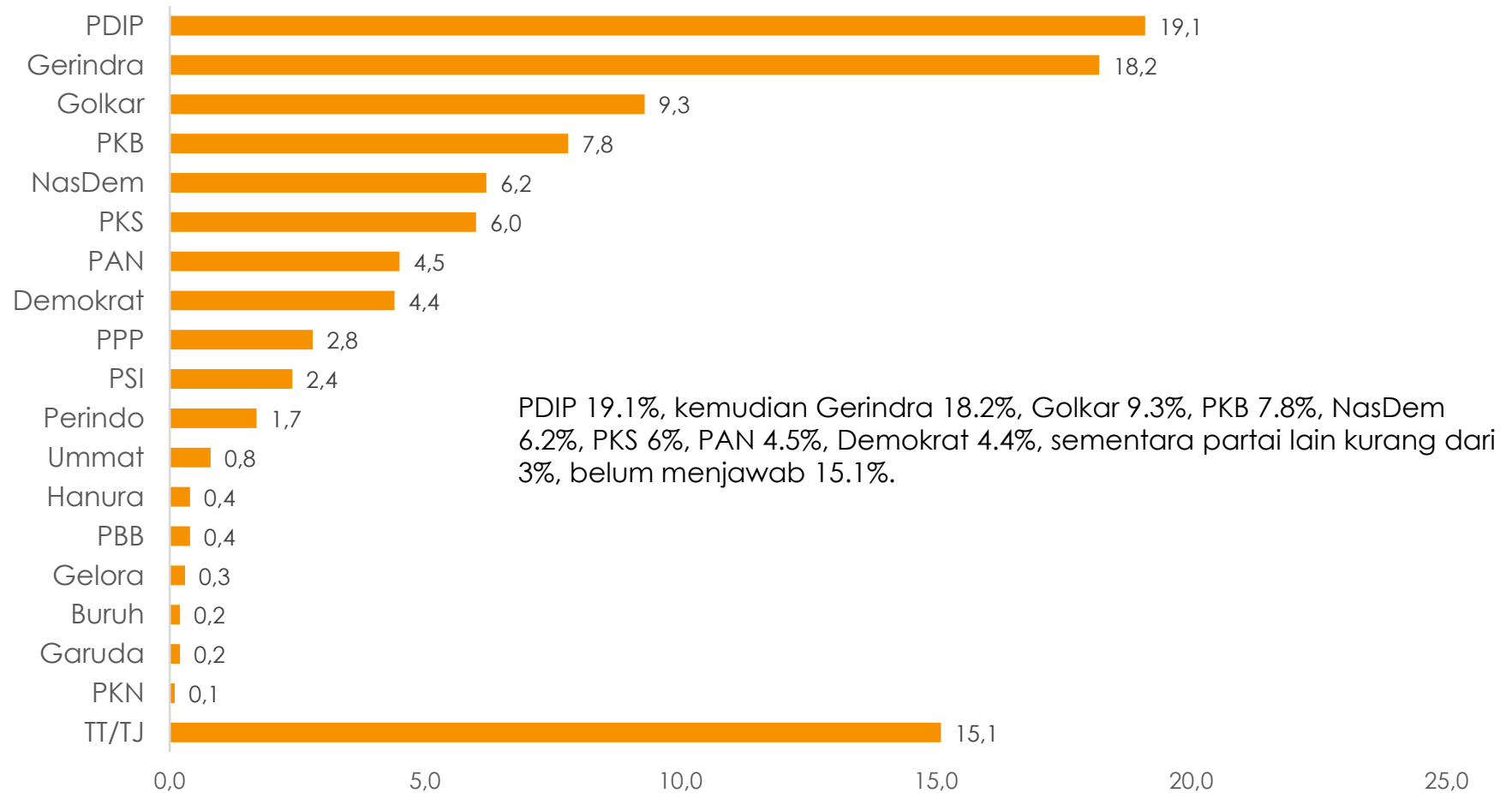
	BASE	Puas	Tidak Puas	TT/TJ
DESA/KOTA				
Pedesaan	50.3	74.5	24.1	1.4
Perkotaan	49.7	71.5	27.4	1.1
WILAYAH				
SUMATERA	21.2	65.5	33.5	1.0
BANTEN	4.4	53.9	44.4	1.8
DKI	4.1	79.5	20.5	0.0
JABAR	17.6	75.7	23.4	0.9
JATENG DIY	15.3	82.2	16.8	0.9
JATIM	15.5	73.0	27.0	0.0
BALI NUSA	5.5	77.7	19.5	2.8
KALIMANTAN	6.0	72.2	26.1	1.7
SULAWESI	7.2	70.4	23.7	5.9
MALUKU PAPUA	3.3	80.1	19.9	0.0

Lebih banyak yang puas pada kinerja Jokowi di semua wilayah.

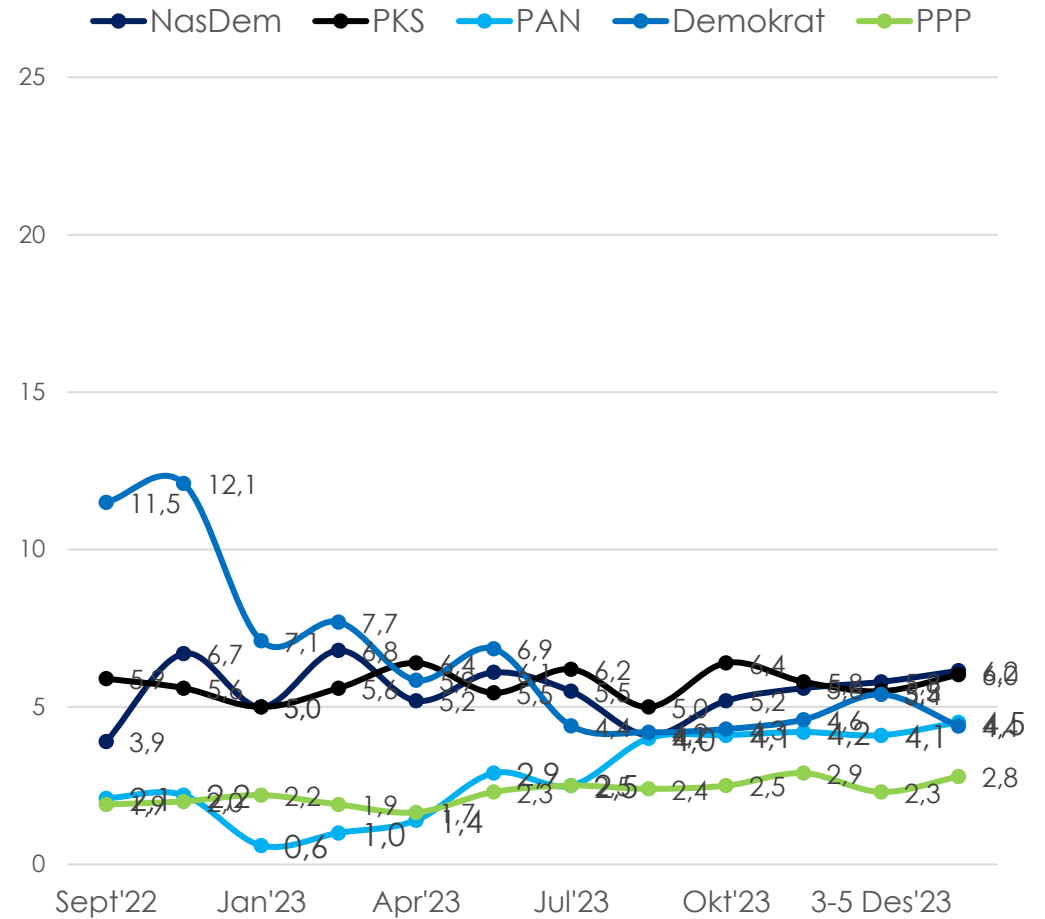
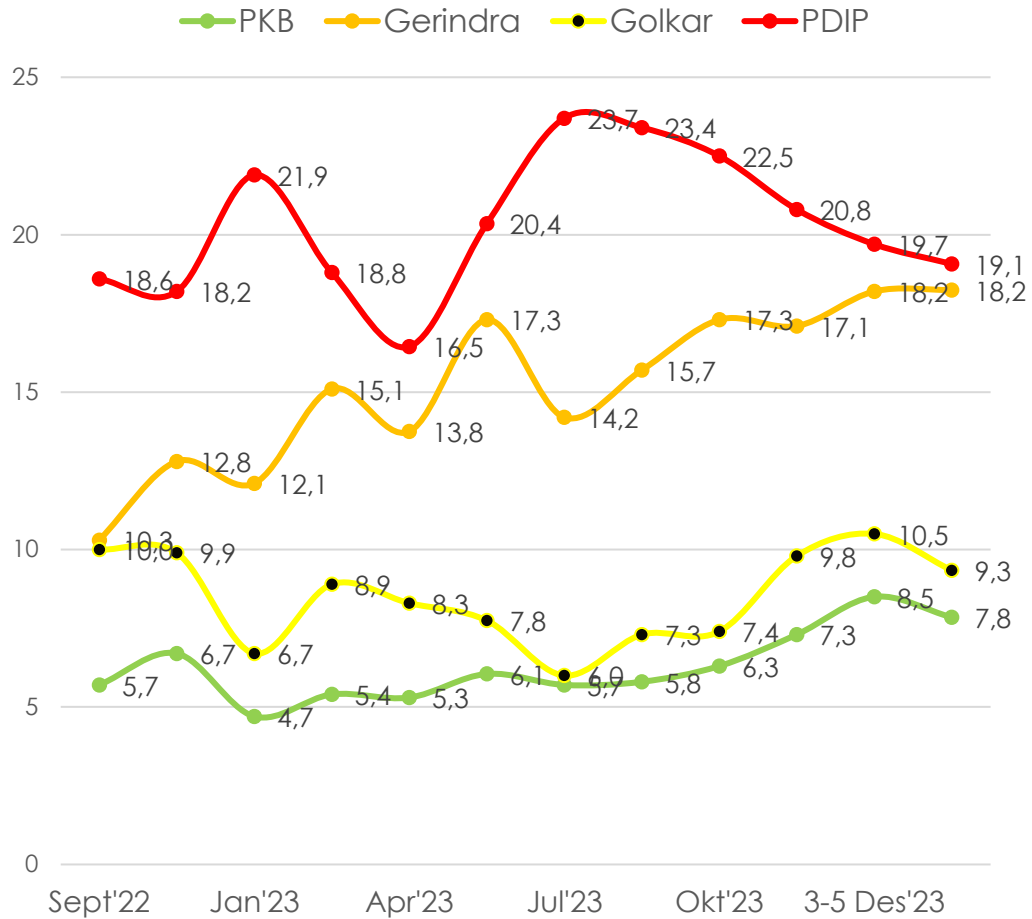
PILIHAN PARTAI

PILIHAN PARTAI DPR RI

Jika pemilihan anggota DPR diadakan sekarang ini, partai atau calon dari partai mana yang akan Ibu/Bapak pilih dari daftar partai berikut ini?... %



TREN PILIHAN PARTAI DPR RI



ALASAN UTAMA MEMILIH PARTAI

Apa alasan UTAMA Ibu/Bapak mendukung/memilih partai tersebut?... %

	BASE	PKB	Gerindra	PDIP	Golkar	Nas Dem	Buruh	Gelora	PKS	PKN	Hanura	Garuda	PAN	PBB	Demokrat	PSI	Perindo	PPP	Ummat
Terbiasa memilih partai tersebut	16.7	18.9	5.8	23.7	33.8	11.8	0.0	0.0	5.7	0.0	0.0	0.0	5.9	4.3	18.8	4.2	19.2	37.2	42.6
Suka saja dengan calon/partai tersebut	11.4	9.2	8.8	14.8	7.4	10.1	0.0	0.0	15.1	0.0	4.5	35.8	22.6	69.9	0.0	30.1	4.8	4.4	6.2
Suka dengan Prabowo	10.4	0.0	43.4	1.2	2.5	0.9	0.0	0.0	0.0	0.0	0.0	0.0	7.7	0.0	0.0	3.1	0.0	0.0	0.0
Partai tersebut mendukung capres yang saya sukai	3.6	4.1	2.3	6.5	1.6	1.9	0.0	0.0	1.5	0.0	0.0	0.0	0.0	0.0	10.0	1.9	0.0	8.4	0.0
Suka dengan Jokowi	3.2	0.0	2.6	7.4	0.0	0.0	0.0	0.0	4.2	0.0	0.0	0.0	0.0	0.0	5.5	13.6	0.0	0.0	0.0
Kinerja partai/kader partai tersebut lebih baik ketimbang partai lain	3.1	0.0	0.8	6.9	6.1	1.3	0.0	0.0	5.5	0.0	0.0	0.0	1.4	16.4	1.0	0.0	0.0	0.0	0.0
Partai tersebut suka memberi bantuan/datang ke wilayah sini	2.6	3.3	0.9	4.2	4.9	0.0	0.0	0.0	7.6	0.0	0.0	0.0	0.0	0.0	1.3	0.0	1.3	0.0	0.0
Saya mendukung kebijakan partai tersebut	2.3	1.5	3.0	1.7	0.0	3.7	16.0	0.0	3.1	0.0	0.0	0.0	4.2	0.0	3.8	0.0	6.9	0.0	8.1
Saya memiliki hubungan kekerabatan dengan calon/anggota partai tersebut	2.2	3.4	1.4	0.3	1.4	3.0	0.0	0.0	0.0	0.0	72.2	0.0	5.2	0.0	1.5	0.0	3.6	6.7	11.7
Sebagian besar anggota keluarga saya memilih partai tersebut	2.2	1.8	0.5	0.7	5.0	0.3	0.0	0.0	2.0	0.0	0.0	0.0	0.0	0.0	7.4	12.4	4.7	6.9	0.0
Partai/calon partai tersebut merakyat	2.2	2.3	1.4	4.7	1.3	1.0	0.0	0.0	1.9	0.0	0.0	0.0	0.0	0.0	0.0	2.5	12.2	0.0	0.0
Partai tersebut mendukung perubahan, untuk reformasi politik Indonesia	1.2	0.0	1.2	0.2	1.2	1.8	0.0	70.5	1.5	0.0	0.0	0.0	0.0	0.0	4.8	0.4	0.0	0.0	0.0
Suka dengan Megawati	1.1	0.0	0.9	3.6	0.0	0.0	0.0	0.0	0.0	0.0	0.0	0.0	1.3	0.0	0.0	0.0	0.0	0.0	0.0
Saya orang NU	1.1	11.8	0.0	0.0	0.0	0.0	0.0	0.0	0.0	0.0	0.0	0.0	0.0	0.0	0.0	0.0	0.0	1.2	0.0
Partai tersebut memiliki program untuk menangani masalah lingkungan	1.1	1.2	2.0	0.0	0.1	5.3	0.0	0.0	0.7	0.0	0.0	0.0	0.5	0.0	0.0	1.6	0.0	0.0	0.0
Sebagian besar anggota komunitas saya memilih partai tersebut	1.0	1.6	0.0	0.4	0.0	3.9	0.0	0.0	3.4	0.0	0.0	0.0	4.4	0.0	0.0	0.0	0.0	1.4	0.0
Gambar calon/partai tersebut paling banyak di wilayah sekitar sini	1.0	4.2	0.5	1.1	0.0	0.0	0.0	0.0	1.9	0.0	0.0	0.0	0.0	0.0	0.0	0.0	0.0	3.8	0.0
Suka dengan SBY	0.9	0.0	0.6	0.0	0.0	0.0	0.0	0.0	0.0	0.0	0.0	0.0	0.0	0.0	15.9	0.0	0.0	0.0	0.0
Partai Islam	0.8	2.1	0.0	0.0	0.0	0.0	0.0	0.0	6.8	0.0	0.0	0.0	0.1	0.0	0.0	0.0	0.0	3.8	3.8
Suka dengan Surya Paloh	0.5	0.0	0.0	0.0	0.0	4.6	0.0	0.0	0.0	0.0	0.0	64.2	0.0	0.0	0.0	0.0	0.0	0.0	0.0
Suka dengan Muhaimin Iskandar	0.5	0.0	0.0	0.0	4.7	0.0	0.0	0.0	0.0	0.0	0.0	0.0	0.0	0.0	0.0	0.0	0.0	0.0	0.0
Menjadi timses	0.4	0.0	0.0	0.0	0.0	0.0	0.0	0.0	0.0	0.0	0.0	0.0	0.0	0.0	4.2	0.0	7.4	0.0	0.0
Partai tersebut mendukung kepentingan komunitas/suku saya	0.3	0.0	0.0	0.1	0.0	2.4	4.1	0.0	0.0	0.0	0.0	0.0	1.5	0.0	0.0	0.0	0.0	0.0	0.0
Suka dengan Gus Dur	0.1	0.6	0.0	0.0	0.0	0.0	0.0	0.0	0.0	0.0	0.0	0.0	0.0	0.0	0.0	0.0	0.0	0.0	0.0
Calon/timses calon tersebut pernah datang	0.1	0.0	0.0	0.0	0.1	0.0	0.0	0.0	0.0	0.0	0.0	0.0	1.2	0.0	0.0	0.0	3.6	0.0	0.0
Suka dengan Zulkifli Hasan	0.0	0.4	0.0	0.0	0.0	0.0	0.0	0.0	0.0	0.0	0.0	0.0	0.0	0.0	0.0	0.0	0.0	0.0	0.0
Saya orang Muhammadiyah	0.0	0.0	0.0	0.0	0.0	0.0	0.0	0.0	0.0	0.0	0.0	0.0	0.0	0.0	0.0	0.0	0.0	0.0	0.0
Lainnya	21.5	23.1	15.2	18.3	22.0	35.2	79.9	29.5	22.2	37.0	23.3	0.0	37.1	0.0	25.5	29.5	8.9	14.0	26.4
Tidak tahu/tidak jawab	8.3	10.5	8.8	4.3	7.9	12.8	0.0	0.0	16.8	63.0	0.0	0.0	6.9	9.4	0.3	0.6	27.2	12.2	1.2

BASIS PARTAI MENURUT DEMOGRAFI

	BASE	PKB	Gerindra	PDIP	Golkar	NasDem	Buruh	Gelora	PKS	PKN	Hanura	Garuda	PAN	PBB	Demokrat	PSI	Perindo	PPP	Ummat	TT/TJ
GENDER																				
Laki-laki	50.0	9.6	20.1	17.5	8.7	6.6	0.3	0.5	6.4	0.2	0.2	0.4	2.0	0.4	5.8	2.3	1.1	3.0	0.9	14.0
Perempuan	50.0	6.1	16.4	20.6	10.0	5.7	0.1	0.2	5.7	0.0	0.6	0.0	7.0	0.4	3.0	2.5	2.3	2.6	0.8	16.1
USIA																				
<= 21 tahun	12.2	2.4	24.7	18.5	9.4	7.0	0.0	2.0	0.6	0.0	0.0	0.0	2.0	0.0	2.6	5.5	2.7	4.0	2.4	16.3
22 - 25 tahun	10.5	9.9	19.8	6.1	10.7	6.4	0.0	0.0	6.1	0.0	0.0	1.1	9.1	0.0	7.9	2.5	3.1	2.7	0.6	13.9
26 - 40 tahun	37.0	8.8	17.9	19.0	7.6	8.7	0.2	0.2	7.6	0.0	0.0	0.2	5.6	0.3	2.9	3.4	2.0	3.6	0.6	11.3
41 - 55 tahun	25.1	8.0	19.5	21.9	9.5	3.0	0.4	0.1	5.8	0.0	0.4	0.0	4.1	0.7	3.8	0.4	1.0	1.5	0.0	19.9
> 55 tahun	15.2	8.4	10.8	24.1	12.2	4.4	0.0	0.0	6.9	0.6	2.1	0.0	1.4	0.4	7.9	0.7	0.3	2.0	1.6	16.0
ETNIS																				
Jawa	40.4	9.5	12.8	24.9	7.6	6.5	0.2	0.2	5.5	0.0	0.0	0.0	3.1	0.2	4.7	2.7	1.8	4.4	0.7	15.2
Sunda	15.7	6.9	30.8	8.0	11.6	4.5	0.2	0.0	9.7	0.0	0.5	0.4	5.2	0.6	5.1	3.5	2.8	1.7	3.1	5.3
Batak	3.6	2.2	18.0	22.8	17.6	9.1	0.0	0.0	8.1	0.0	0.0	0.0	3.6	0.0	2.9	3.2	2.4	0.0	0.0	10.0
Madura	3.0	28.2	36.2	27.4	2.0	0.6	0.0	0.0	0.0	0.0	0.0	0.0	0.0	0.0	0.0	0.0	0.0	0.0	0.0	5.5
Betawi	2.9	3.5	26.2	6.7	5.9	7.8	0.0	0.0	10.0	0.0	0.0	4.1	5.8	0.0	0.0	3.7	7.5	10.9	0.0	8.0
Minang	2.7	5.7	7.9	13.3	8.8	3.4	0.0	0.0	9.5	0.0	0.0	0.0	7.8	0.0	13.9	0.0	0.0	5.3	0.0	24.6
Bugis	2.6	1.3	6.2	19.6	17.1	7.5	0.0	0.0	3.5	0.0	0.0	0.0	4.4	0.0	3.6	4.3	0.7	0.7	0.4	30.8
Melayu	2.2	0.8	13.3	20.9	9.1	6.7	0.5	0.0	4.4	0.0	1.7	0.0	9.4	0.7	3.3	0.7	6.2	0.4	1.7	20.3
Lainnya	26.8	6.2	18.8	17.1	10.1	6.8	0.3	1.0	4.7	0.4	1.1	0.0	5.9	0.7	3.9	1.5	0.3	1.0	0.1	20.1
AGAMA																				
Islam	87.3	8.5	18.9	16.4	9.7	5.5	0.2	0.1	6.9	0.1	0.5	0.1	4.5	0.2	4.7	2.6	1.8	3.2	0.9	15.3
NU	53.3	10.2	20.4	21.1	6.8	5.8	0.3	0.0	4.7	0.0	0.6	0.1	3.5	0.0	5.3	2.0	1.2	4.3	1.2	12.4
Muhammadiyah	8.3	11.4	15.9	17.0	11.3	6.7	0.0	0.0	10.0	0.8	0.0	0.0	4.9	0.0	2.2	4.8	2.0	2.0	3.0	8.0
Lainnya	1.6	0.0	3.3	6.2	0.0	13.4	0.0	0.0	13.9	0.0	0.0	0.0	26.6	0.0	17.3	6.1	0.0	0.0	0.0	13.2
Bukan bagian organisasi Islam manapun	34.0	5.0	19.7	10.8	13.6	4.7	0.1	0.3	9.7	0.0	0.4	0.0	5.3	0.5	4.3	3.0	2.4	2.0	0.2	17.9
TT/TJ	2.8	12.6	0.0	0.0	16.7	0.0	0.0	0.0	1.7	0.0	0.0	0.0	0.0	0.0	0.0	0.0	4.8	1.6	0.0	62.6
Lainnya	12.7	3.7	13.6	37.3	7.0	10.7	0.0	1.9	0.0	0.3	0.0	0.9	4.8	1.6	2.0	1.5	1.2	0.0	0.3	13.2



BASIS PARTAI MENURUT DEMOGRAFI

	BASE	PKB	Gerindra	PDIP	Golkar	NasDem	Buruh	Gelora	PKS	PKN	Hanura	Garuda	PAN	PBB	Demokrat	PSI	Perindo	PPP	Ummat	TT/TJ
PEKERJAAN																				
Petani, peternak, nelayan	16.9	6.7	16.4	20.6	7.3	6.2	0.0	0.0	5.6	0.0	0.1	0.0	4.6	0.9	4.5	1.7	1.0	4.3	0.0	20.0
Buruh kasar, bengkel/teknisi, satpam, supir/ojek, pedagang kecil (warung/kaki lima), kerja tidak tetap, dll.	27.3	8.9	21.1	17.5	7.4	4.4	0.6	0.0	5.2	0.0	0.3	0.4	3.3	0.1	6.0	3.0	1.9	3.8	2.5	13.5
Toko/grosir, wiraswasta, pengusaha, kontraktor, dll.	9.3	6.5	19.6	19.1	12.5	6.6	0.0	0.0	6.0	0.4	0.0	0.0	8.3	0.7	6.0	1.4	0.0	2.9	0.1	9.9
dokter, pengacara, konsultan	13.4	10.2	19.3	17.8	7.6	8.6	0.0	0.7	6.8	0.5	0.0	0.5	4.5	0.0	2.0	3.6	2.3	2.0	1.0	12.5
Ibu rumah tangga	24.1	7.7	9.5	22.4	12.3	6.2	0.1	0.0	6.7	0.0	1.3	0.0	5.8	0.5	4.0	1.5	2.1	0.9	0.0	19.0
Masih sekolah/kuliah	6.3	6.0	40.0	11.9	6.3	8.6	0.0	3.8	5.4	0.0	0.0	0.0	1.0	0.0	3.4	4.9	1.3	0.0	0.0	7.4
Lainnya	2.7	2.9	18.2	18.8	20.6	4.2	0.0	0.0	8.1	0.0	0.0	0.0	0.0	0.0	0.0	0.3	3.6	10.0	0.4	12.9
PENDIDIKAN																				
<= SD	37.0	9.2	18.4	19.5	10.0	3.6	0.2	0.0	5.9	0.0	0.9	0.0	3.7	0.2	1.7	1.0	0.6	2.2	0.5	22.5
SLTP	18.0	9.7	13.7	29.1	8.8	5.2	0.0	0.0	2.6	0.3	0.4	0.7	5.6	0.8	6.4	1.6	1.5	1.4	1.6	10.5
SLTA	31.2	5.9	19.0	16.0	9.3	8.0	0.4	1.0	6.9	0.1	0.1	0.0	4.3	0.1	6.5	3.9	2.8	3.9	0.6	11.1
Kuliah	13.7	6.2	22.1	11.6	8.4	10.1	0.0	0.2	9.0	0.0	0.0	0.5	5.8	0.9	4.4	3.8	2.3	3.8	1.2	9.8
PENDAPATAN																				
< 1 juta	25.6	12.0	15.5	20.0	12.5	3.3	0.0	0.0	5.6	0.2	1.2	0.0	4.7	0.8	1.9	2.5	1.1	1.3	0.5	16.7
1 - < 2 juta	27.2	7.9	17.6	19.5	9.6	7.6	0.1	0.0	3.3	0.0	0.1	0.4	3.6	0.3	7.0	0.6	0.8	4.6	0.4	16.6
2 - < 4 juta	26.0	6.4	18.2	22.5	7.5	6.9	0.6	1.2	8.9	0.1	0.0	0.0	5.5	0.3	4.1	3.2	1.3	2.1	0.5	10.8
=> 4 juta	16.8	5.1	23.4	12.6	8.3	8.2	0.0	0.1	7.5	0.0	0.5	0.4	4.9	0.0	4.1	4.3	3.8	3.4	3.0	10.4
TJ	4.3	2.3	18.4	15.5	4.0	1.4	0.0	0.0	2.9	0.0	0.0	0.0	1.4	0.8	5.9	1.0	5.0	2.0	0.0	39.4

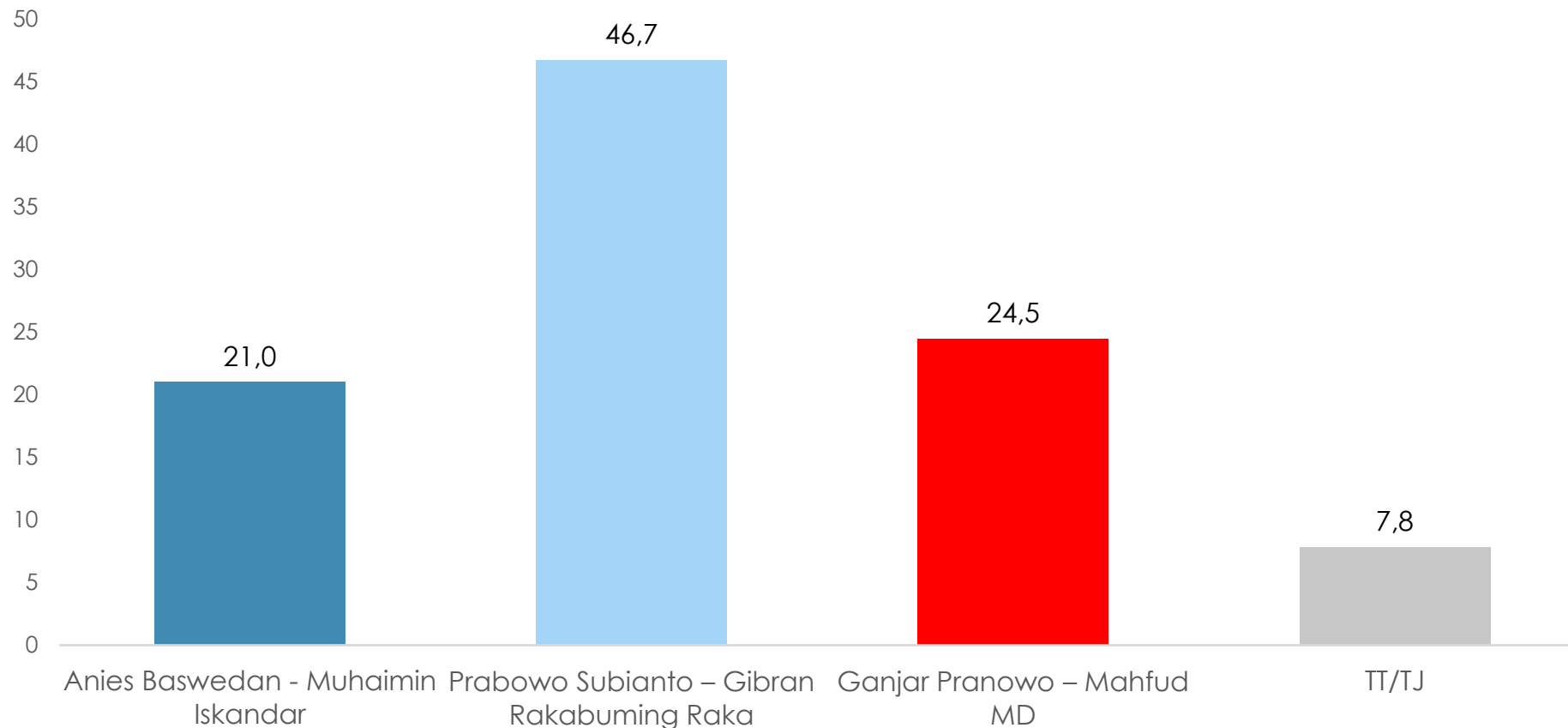
BASIS PARTAI MENURUT WILAYAH

	BASE	PKB	Gerindra	PDIP	Golkar	NasDem	Buruh	Gelora	PKS	PKN	Hanura	Garuda	PAN	PBB	Demokrat	PSI	Perindo	PPP	Ummat	TT/TJ
DESA/KOTA																				
Pedesaan	50,3	9,2	15,9	20,2	11,8	5,9	0,0	0,2	4,7	0,2	0,1	0,2	4,4	0,5	4,5	2,1	1,2	1,7	0,6	16,7
Perkotaan	49,7	6,5	20,6	18,0	6,9	6,4	0,4	0,5	7,4	0,0	0,8	0,1	4,6	0,2	4,2	2,8	2,2	3,9	1,1	13,3
WILAYAH																				
SUMATERA	21,2	7,1	21,3	12,3	9,4	4,3	0,4	0,0	7,0	0,3	1,6	0,6	5,6	0,0	6,7	2,5	1,7	0,9	0,0	18,5
BANTEN	4,4	15,5	24,4	9,4	12,2	3,4	0,0	0,0	8,2	0,0	0,0	0,0	0,0	0,0	5,8	0,0	1,2	1,3	2,7	15,7
DKI	4,1	3,7	21,7	15,1	1,9	9,1	0,0	0,0	15,9	0,0	0,0	0,0	9,4	0,0	2,7	4,7	5,4	2,1	1,7	6,7
JABAR	17,6	4,2	27,0	8,0	12,7	5,1	0,2	0,0	9,6	0,0	0,4	0,0	4,5	0,6	6,7	3,5	4,0	2,9	2,5	7,9
JATENG DIY	15,3	8,8	15,1	35,5	4,5	5,0	0,5	0,0	2,7	0,0	0,0	0,0	3,6	0,0	3,7	4,3	0,8	5,8	0,9	8,7
JATIM	15,5	13,6	11,8	25,1	3,3	6,2	0,0	2,0	2,5	0,0	0,0	0,4	1,1	0,0	2,6	1,8	0,7	4,9	0,0	23,9
BALI NUSA	5,5	6,5	20,9	26,0	2,4	8,3	0,0	0,0	3,9	0,6	0,0	0,0	13,0	2,6	0,9	0,0	1,0	0,4	0,2	13,3
KALIMANTAN	6,0	5,8	5,8	28,2	13,1	11,1	0,0	0,4	2,1	0,0	0,0	0,0	10,6	1,2	0,6	0,1	0,6	0,0	0,6	20,0
SULAWESI	7,2	7,9	14,0	12,6	28,1	7,5	0,0	0,0	1,5	0,0	0,0	0,0	1,0	0,9	4,4	0,9	0,4	2,8	0,1	17,9
MALUKU PAPUA	3,3	1,6	11,8	21,0	11,5	13,5	0,0	0,0	18,3	0,0	0,0	0,0	0,0	0,0	2,0	1,7	0,7	1,9	0,0	16,0

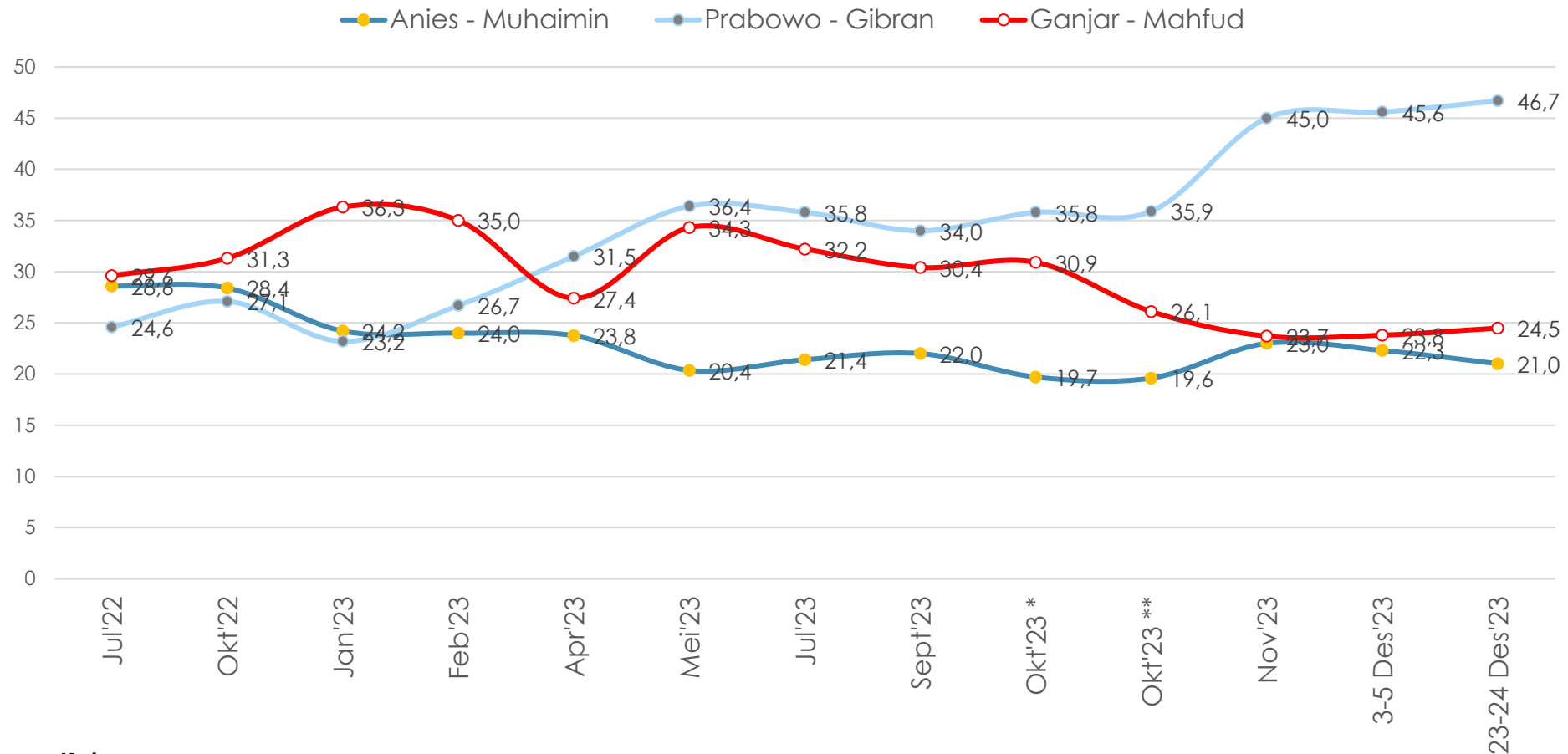
PILIHAN PRESIDEN

SIMULASI 3 PASANGAN NAMA

Jika pemilihan presiden diadakan sekarang, siapa yang akan Ibu/Bapak pilih sebagai presiden di antara nama pasangan berikut ini?... (%)



TREN SIMULASI 3 PASANGAN NAMA



Keterangan:

(*) Okt'23 atau sebelumnya, simulasi 3 nama tanpa pasangan

(**) Okt'23 atau selanjutnya, simulasi 3 pasangan nama



SIMULASI 3 PASANGAN CAPRES MENURUT DEMOGRAFI

	BASE	Anies-Muhaimin	Prabowo-Gibran	Ganjar-Mahfud	TT/TJ
GENDER					
Laki-laki	50.0	22.7	43.5	27.0	6.8
Perempuan	50.0	19.3	49.9	22.0	8.8
USIA					
<= 21 tahun	12.2	12.5	44.8	36.4	6.3
22 - 25 tahun	10.5	19.4	65.9	13.6	1.2
26 - 40 tahun	37.0	19.3	50.7	23.6	6.4
41 - 55 tahun	25.1	24.1	43.9	21.7	10.3
> 55 tahun	15.2	28.0	29.7	29.2	13.1
ETNIS					
Jawa	40.4	18.2	39.7	35.5	6.6
Sunda	15.7	22.5	56.6	16.7	4.2
Batak	3.6	32.8	36.9	15.9	14.4
Madura	3.0	0.3	92.5	4.9	2.3
Betawi	2.9	29.5	46.7	7.8	15.9
Minang	2.7	56.7	25.5	13.0	4.8
Bugis	2.6	20.5	43.5	15.0	21.1
Melayu	2.2	27.4	49.2	18.4	5.0
Lainnya	26.8	20.1	49.8	20.3	9.8
AGAMA					
Islam	87.3	23.1	47.0	22.4	7.5
NU	53.3	16.7	53.5	25.1	4.7
Muhammadiyah	8.3	36.8	29.6	29.2	4.5
Lainnya	1.6	59.3	30.6	0.0	10.1
Bukan bagian organisasi Islam manapun	34.0	27.6	44.9	15.0	12.5
TT/TJ	2.8	30.6	9.3	53.0	7.1
Lainnya	12.7	6.5	44.5	38.9	10.1

	BASE	Anies-Muhaimin	Prabowo-Gibran	Ganjar-Mahfud	TT/TJ
PEKERJAAN					
Petani, peternak, nelayan	16.9	26.7	37.5	27.1	8.7
Buruh kasar, bengkel/teknisi, satpam, supir/ojek, pedagang kecil (warung/kaki lima), kerja tidak tetap, dll.	27.3	18.3	48.7	23.9	9.0
Toko/grosir, wiraswasta, pengusaha, kontraktor, dll.	9.3	17.8	49.6	22.5	10.1
dokter, pengacara, konsultan	13.4	29.9	41.2	22.5	6.4
Ibu rumah tangga	24.1	17.0	52.5	24.5	6.0
Masih sekolah/kuliah	6.3	23.3	49.0	22.8	4.9
Lainnya	2.7	9.7	43.7	34.9	11.7
TT/TJ	0.0	0.0	0.0	0.0	0.0
PENDIDIKAN					
<= SD	37.0	19.8	46.7	22.6	10.9
SLTP	18.0	17.7	42.2	36.1	4.0
SLTA	31.2	20.7	49.7	23.0	6.7
Kuliah	13.7	29.4	45.8	17.7	7.1
TT/TJ	0.0	0.0	0.0	0.0	0.0
PENDAPATAN					
< 1 juta	25.6	18.6	44.7	27.2	9.6
1 - < 2 juta	27.2	19.2	47.4	24.5	8.9
2 - < 4 juta	26.0	22.1	45.5	27.8	4.7
=> 4 juta	16.8	28.0	50.7	17.5	3.8
TJ	4.3	12.8	45.6	16.1	25.4

Prabowo-Gibran tampak lebih banyak unggul di berbagai kelompok demografi.

SIMULASI 3 PASANGAN CAPRES MENURUT DEMOGRAFI

	BASE	Anies-Muhaimin	Prabowo-Gibran	Ganjar-Mahfud	TT/TJ
DESA/KOTA					
Pedesaan	50.3	20.4	45.7	24.6	9.2
Perkotaan	49.7	21.6	47.7	24.3	6.4
WILAYAH					
SUMATERA	21.2	29.6	45.1	15.9	9.4
BANTEN	4.4	34.9	44.1	15.1	5.9
DKI	4.1	33.3	45.1	17.3	4.3
JABAR	17.6	18.3	58.5	15.4	7.9
JATENG DIY	15.3	12.3	36.6	44.9	6.2
JATIM	15.5	16.0	47.1	29.5	7.4
BALI NUSA	5.5	10.7	48.9	30.0	10.5
KALIMANTAN	6.0	21.3	42.8	32.1	3.8
SULAWESI	7.2	27.9	42.1	18.0	12.0
MALUKU PAPUA	3.3	12.6	58.3	21.9	7.2
KINERJA PRESIDEN					
Puas	73.0	12.9	50.5	27.8	8.8
Tidak Puas	25.7	44.2	37.7	14.9	3.1
TT/TJ	1.3	15.9	9.4	27.5	47.2

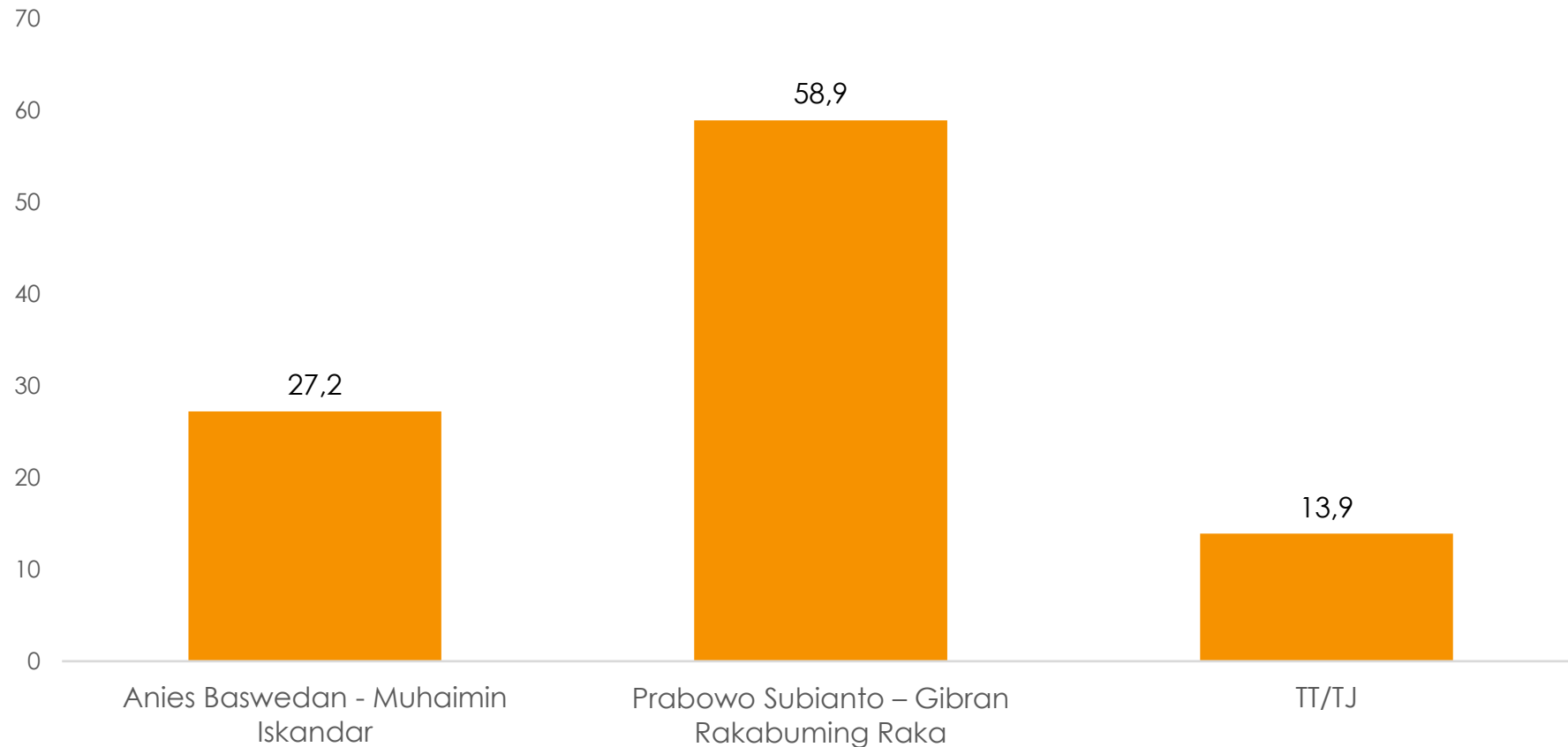
Menurut wilayah, Prabowo-Gibran unggul di semua wilayah, kecuali Jawa Tengah DIY.

Prabowo-Gibran unggul di kelompok yang puas dengan kinerja Jokowi, sementara Anies-Muhaimin unggul di kelompok yang tidak puas.

	BASE	Anies-Muhaimin	Prabowo-Gibran	Ganjar-Mahfud	TT/TJ
PILIHAN PARTAI					
PDIP	19.1	2.2	21.9	73.2	2.7
Gerindra	18.2	5.7	88.1	4.9	1.3
TT/TJ	15.1	16.8	32.8	14.9	35.6
Golkar	9.3	24.5	53.6	14.8	7.2
PKB	7.8	44.3	35.2	17.6	2.9
NasDem	6.2	46.5	28.6	22.1	2.7
PKS	6.0	65.2	31.5	2.7	0.6
PAN	4.5	19.1	64.2	9.4	7.3
Demokrat	4.4	41.0	47.5	6.3	5.3
PPP	2.8	29.9	24.7	45.4	0.0
PSI	2.4	3.3	92.4	3.7	0.6
Perindo	1.7	16.7	61.0	21.3	1.0
Ummat	0.8	26.8	54.4	17.6	1.2
Hanura	0.4	23.3	76.7	0.0	0.0
PBB	0.4	9.4	39.8	50.8	0.0
Gelora	0.3	0.0	29.5	70.5	0.0
Buruh	0.2	37.4	16.0	42.5	4.1
Garuda	0.2	64.2	35.8	0.0	0.0
PKN	0.1	63.0	0.0	37.0	0.0
PILIHAN PRESIDEN 2019					
Joko Widodo (Jokowi) dan KH. Ma'ruf Amin	55.5	15.9	41.6	36.3	6.3
Prabowo Subianto dan Sandiaga Salahuddin Uno	44.5	35.1	53.1	7.6	4.2

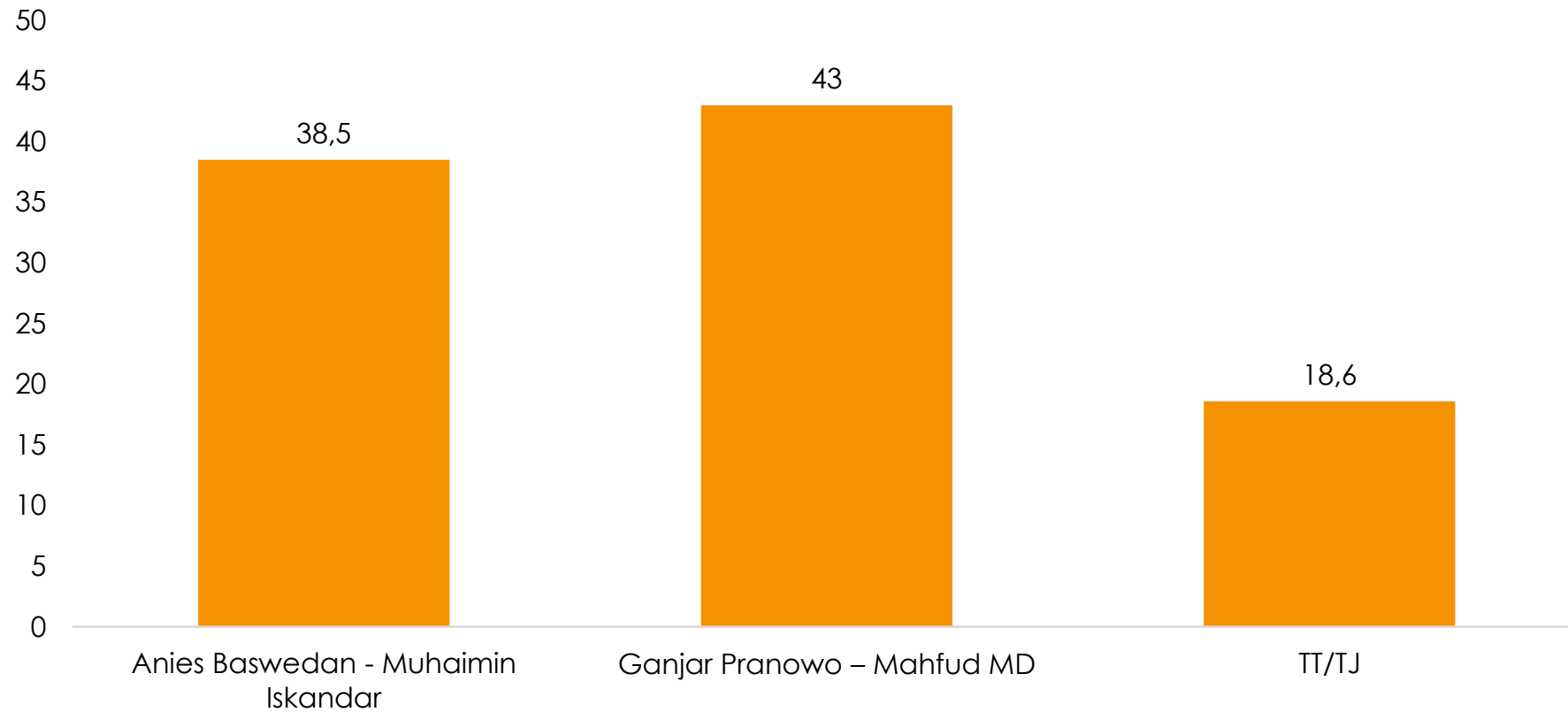
SIMULASI 2 PASANGAN NAMA

Jika pemilihan presiden diadakan sekarang, siapa yang akan Ibu/Bapak pilih sebagai presiden di antara nama pasangan berikut ini?... (%)



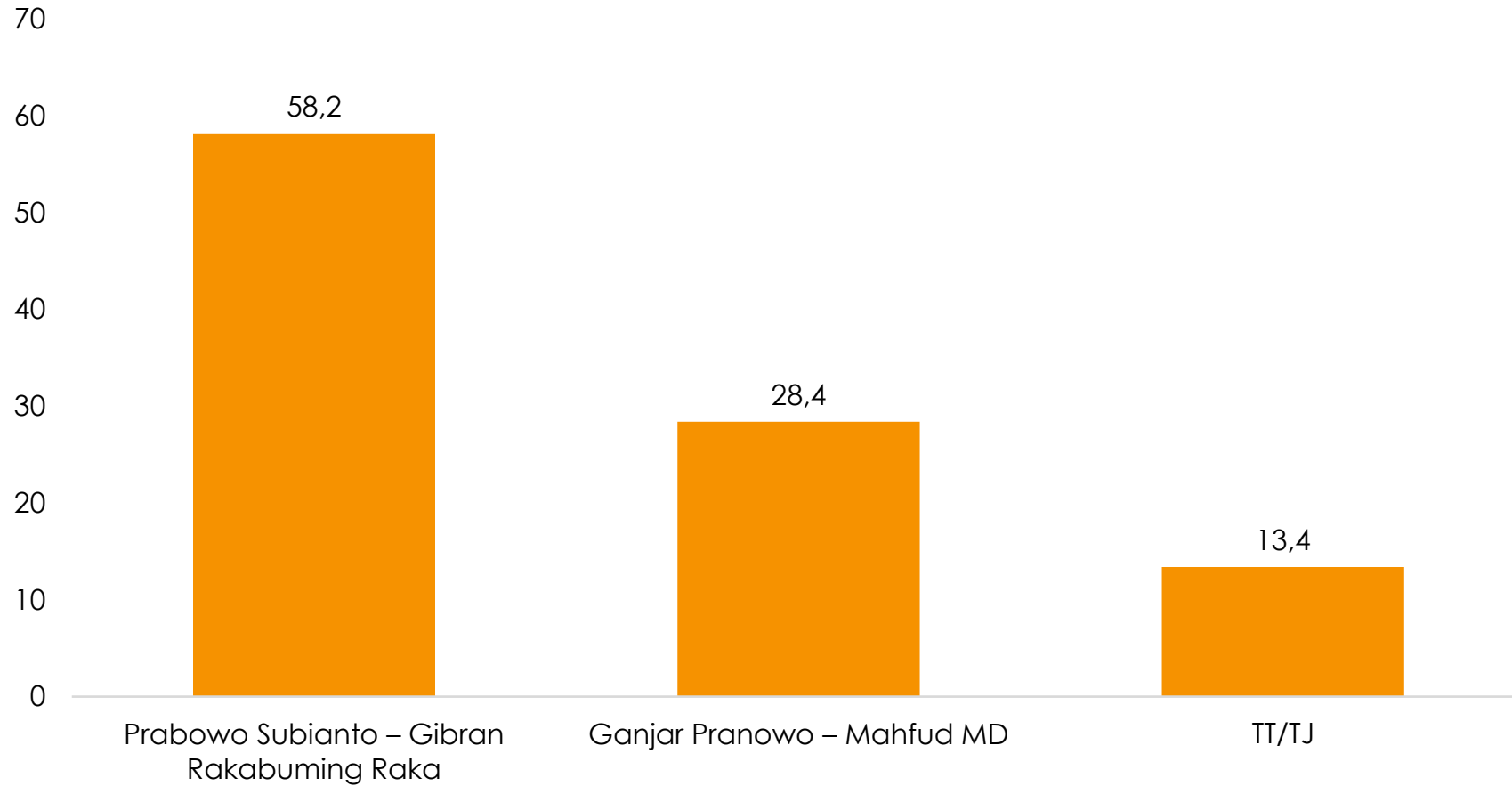
SIMULASI 2 PASANGAN NAMA

Jika pemilihan presiden diadakan sekarang, siapa yang akan Ibu/Bapak pilih sebagai presiden di antara nama pasangan berikut ini?...(%)



SIMULASI 2 PASANGAN NAMA

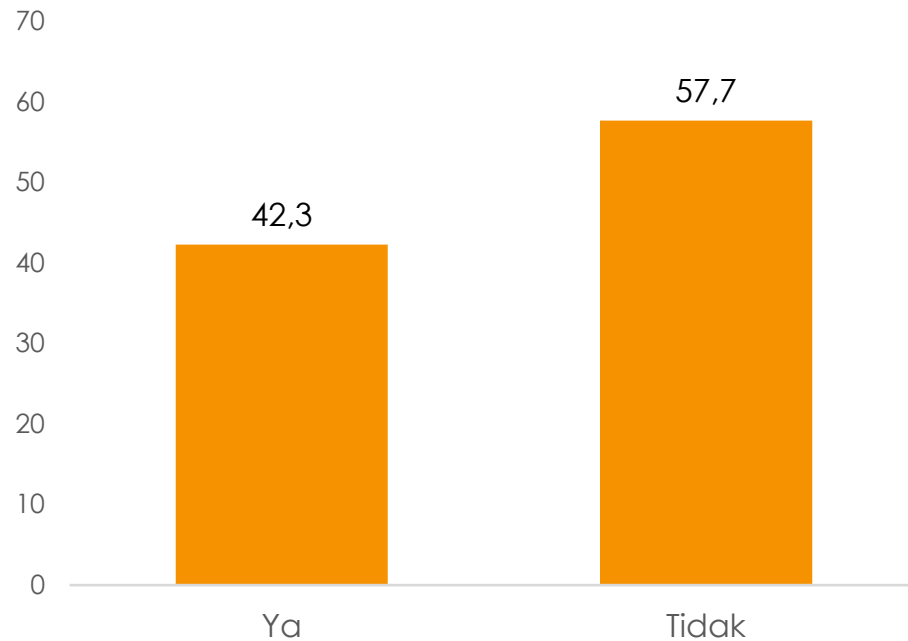
Jika pemilihan presiden diadakan sekarang, siapa yang akan Ibu/Bapak pilih sebagai presiden di antara nama pasangan berikut ini?... (%)



DEBAT CAPRES 12 DESEMBER 2023

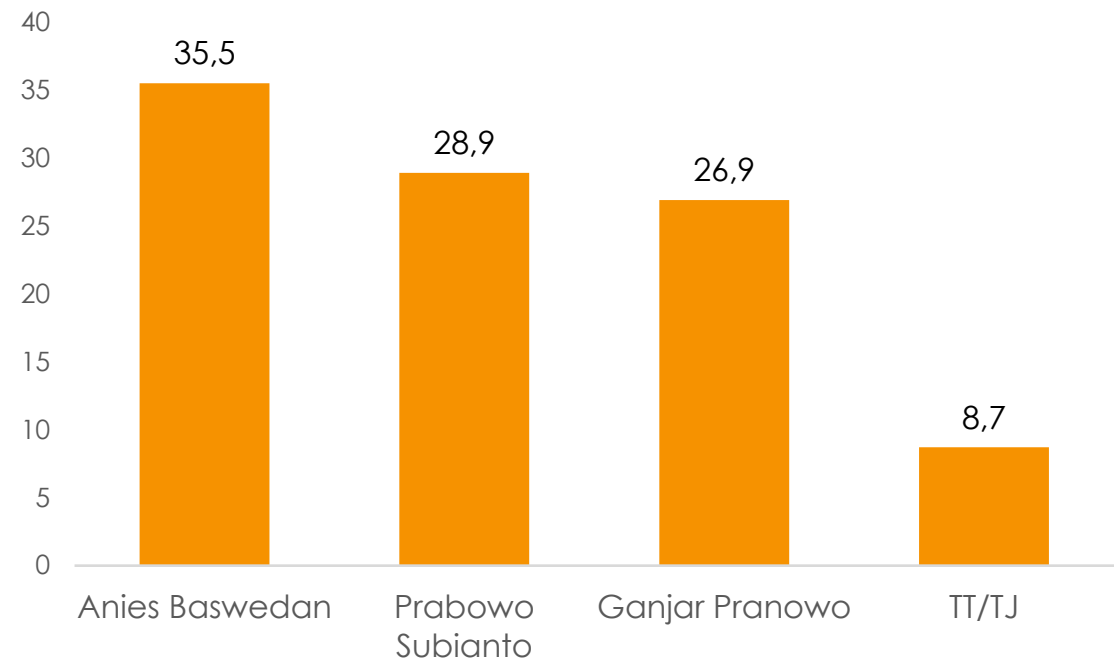
DEBAT CAPRES PERTAMA 12 DESEMBER 2023

Apakah Ibu/Bapak menyaksikan acara debat capres tanggal 12 Desember lalu?... (%)



Secara umum menurut Ibu/Bapak capres mana yang tampil paling baik dalam acara debat semalam/kemarin malam?... (%)

(Base: Menyaksikan Debat)



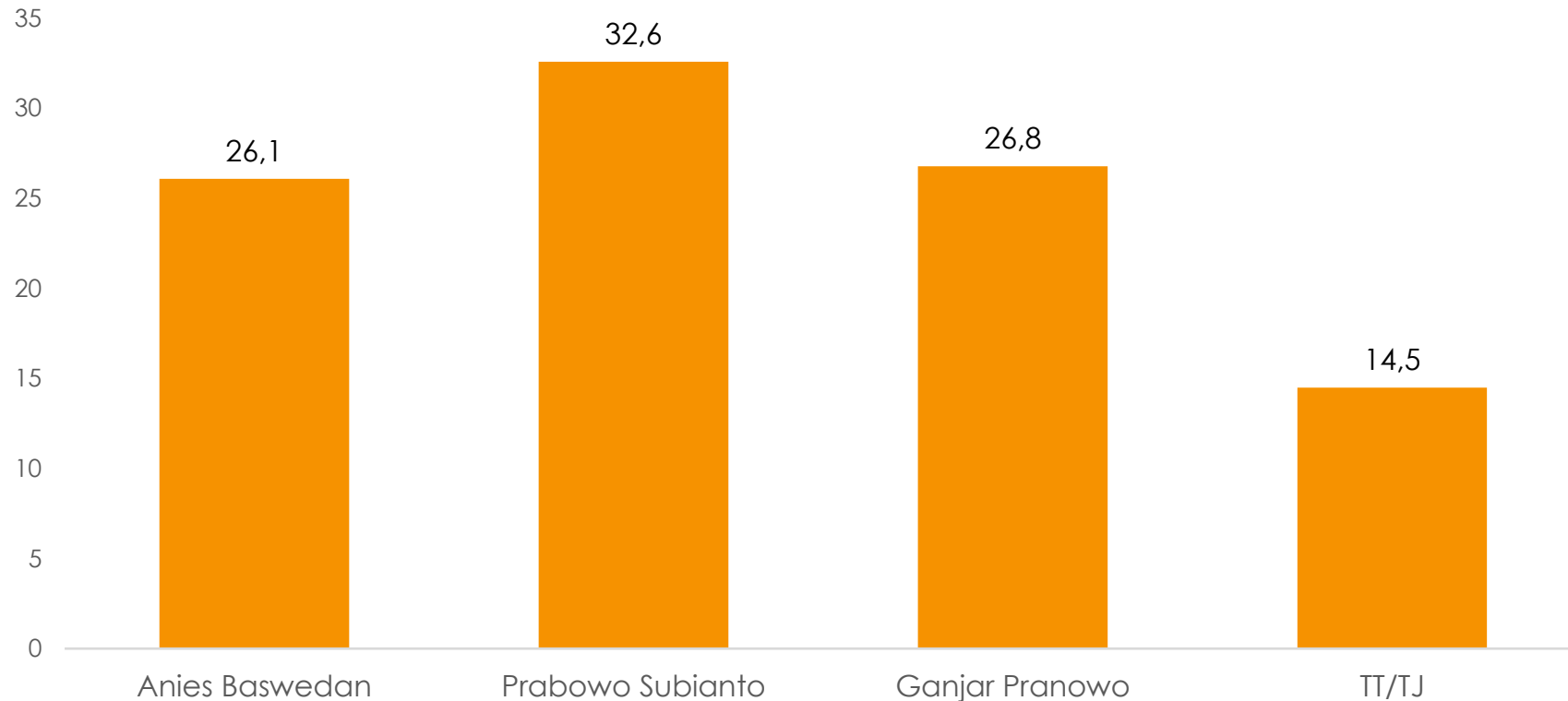
Sekitar 42.3% mengaku menyaksikan debat pertama, dari yang menyaksikan debat, paling banyak, 35.5%, menilai Anies sebagai capres yang tampil paling baik dalam acara debat.

DEBAT CAPRES PADA 12 DESEMBER 2023 MENURUT PILIHAN PARTAI DAN PASANGAN CAPRES-CAWAPRES

	BASE	Menyaksikan Debat Capres?		Capres mana yang tampil paling baik dalam acara debat tersebut?			
		Ya	Tidak	Anies Baswedan	Prabowo Subianto	Ganjar Pranowo	TT/TJ
PILIHAN PARTAI							
PDIP	19.1	41.1	58.9	7.2	10.6	72.4	9.8
Gerindra	18.2	36.6	63.4	22.1	65.4	8.4	4.1
Golkar	9.3	45.3	54.7	50.3	34.2	9.0	6.4
PKB	7.8	49.5	50.5	59.5	14.9	23.1	2.5
NasDem	6.2	45.7	54.3	59.8	16.6	4.3	19.3
PKS	6.0	47.1	52.9	89.7	8.0	2.4	0.0
PAN	4.5	36.4	63.6	38.2	34.1	20.0	7.7
Demokrat	4.4	50.5	49.5	50.1	40.0	1.0	8.8
PPP	2.8	42.7	57.3	21.9	0.0	78.1	0.0
PSI	2.4	44.7	55.3	26.9	68.6	3.7	0.7
Perindo	1.7	45.1	54.9	39.3	27.5	33.2	0.0
Ummat	0.8	74.0	26.0	40.1	47.0	12.9	0.0
Hanura	0.4	72.2	27.8	0.0	0.0	0.0	100.0
PBB	0.4	13.7	86.3	68.8	0.0	0.0	31.2
Gelora	0.3	77.2	22.8	0.0	0.0	100.0	0.0
Buruh	0.2	62.6	37.4	93.5	0.0	0.0	6.5
Garuda	0.2	0.0	100.0	0.0	0.0	0.0	0.0
PKN	0.1	37.0	63.0	0.0	0.0	100.0	0.0
TT/TJ	15.1	37.9	62.1	23.2	28.2	29.9	18.7
PILIHAN PASANGAN CAPRES-CAWAPRES							
Anies Baswedan - Muhaimin Iskandar	21.0	48.9	51.1	95.3	2.8	1.8	0.2
Prabowo Subianto – Gibran Rakabuming Raka	46.7	39.1	60.9	20.7	62.8	9.7	6.8
Ganjar Pranowo – Mahfud MD	24.5	48.4	51.6	9.4	3.1	76.6	10.9
TT/TJ	7.8	24.1	75.9	17.5	4.9	18.0	59.7

CAPRES YANG PALING BAGUS PROGRAM KERJANYA [BASE: MENYAKSIKAN DEBAT]

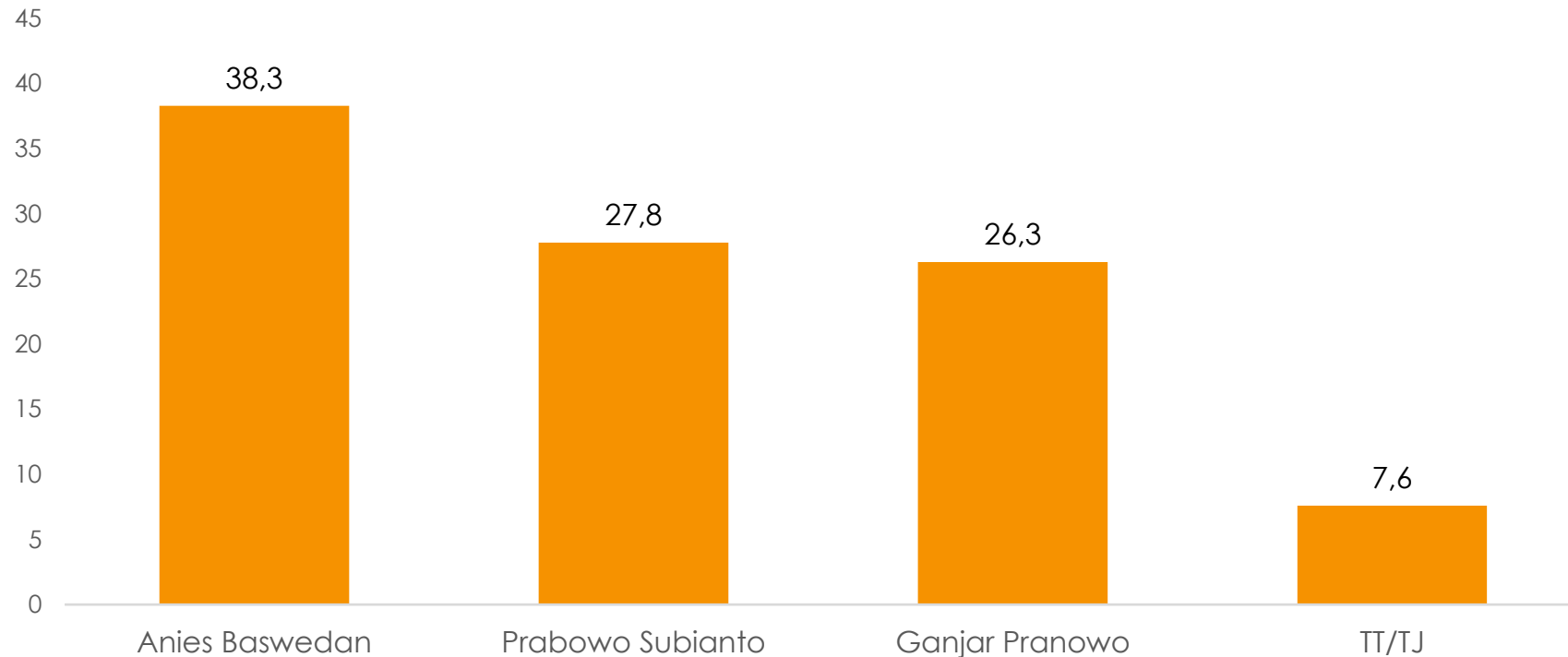
Menurut Ibu/Bapak, capres mana yang **paling bagus program kerjanya?**... (%)



Dari yang menyaksikan debat, Prabowo 32.6% paling banyak dinilai sebagai capres yang paling bagus program kerjanya.

CAPRES YANG PALING BAGUS CARA MENYAMPAIKAN PENDAPAT [BASE: MENYAKSIKAN DEBAT]

Menurut Ibu/Bapak, Capres mana yang paling bagus cara menyampaikan pendapat atau gagasannya?... (%)



Dari yang menyaksikan debat, Anies 38.3% paling banyak dinilai sebagai capres yang paling bagus cara menyampaikan pendapat/gagasannya.



EFEK DEBAT CAPRES TERHADAP DUKUNGAN PASANGAN CALON

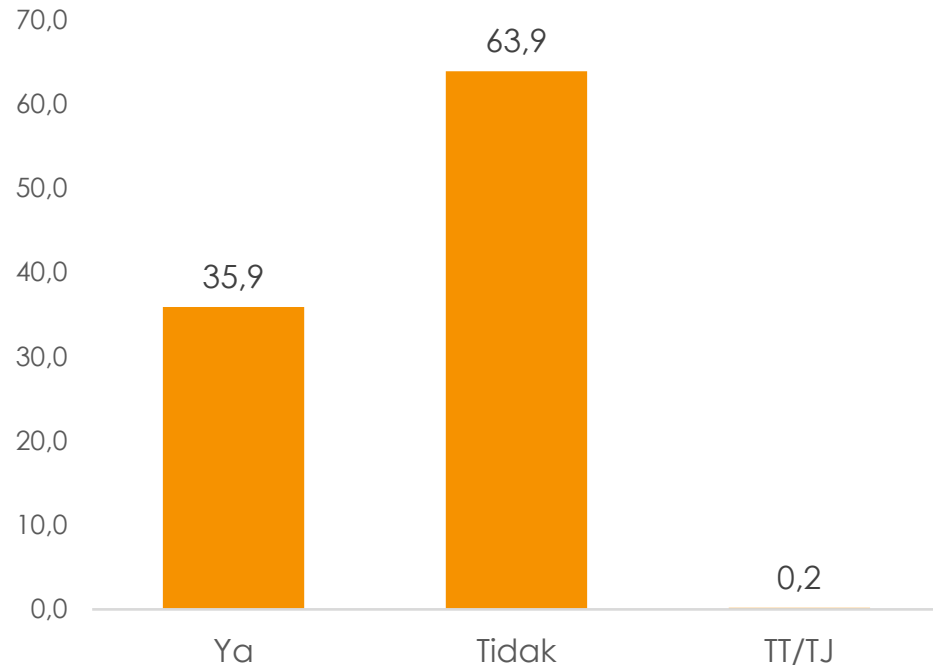
	BASE	Anies Baswedan - Muhaimin Iskandar	Prabowo Subianto - Gibran Rakabuming Raka	Ganjar Pranowo - Mahfud MD	TT/TJ
Menyaksikan debat Capres?					
Ya	42.3	24.3 ↑	43.2 ↓	28.1 ↑	4.5
Tidak	57.7	18.6 ↑	49.3 ↓	21.9 ↑	10.3
Capres mana yang tampil paling baik dalam acara debat semalam/kemarin malam? [Base: Menyaksikan debat]					
Anies Baswedan	35.5	65.2	25.2	7.5	2.2
Prabowo Subianto	28.9	2.4	93.9	3.0	0.8
Ganjar Pranowo	26.9	1.6	15.5	79.9	3.0
TT/TJ	8.7	0.4	33.8	35.1	30.6
Capres mana yang paling bagus program kerjanya? [Base: Menyaksikan debat]					
Anies Baswedan	26.1	81.9	13.7	3.6	0.8
Prabowo Subianto	32.6	1.4	92.7	4.8	1.1
Ganjar Pranowo	26.8	6.2	13.1	77.5	3.2
TT/TJ	14.5	5.8	40.5	32.8	20.9
Capres mana yang paling bagus cara menyampaikan pendapat atau gagasannya? [Base: Menyaksikan debat]					
Anies Baswedan	38.3	58.6	28.5	11.0	1.9
Prabowo Subianto	27.8	0.0	92.6	6.6	0.8
Ganjar Pranowo	26.3	6.0	16.7	75.1	2.2
TT/TJ	7.6	3.9	27.7	29.7	38.7

Dukungan pada Anies-Muhaimin lebih tinggi di kelompok yang menyaksikan debat capres, begitu juga dukungan pada Ganjar-Mahfud, sementara dukungan pada Prabowo-Gibran lebih rendah di kelompok yang menyaksikan debat. Hal ini tidak serta merta kita bisa simpulkan debat punya efek elektoral. Hal ini karena basis pemilih Anies dan Ganjar cenderung menonton debat ketimbang pendukung Prabowo.

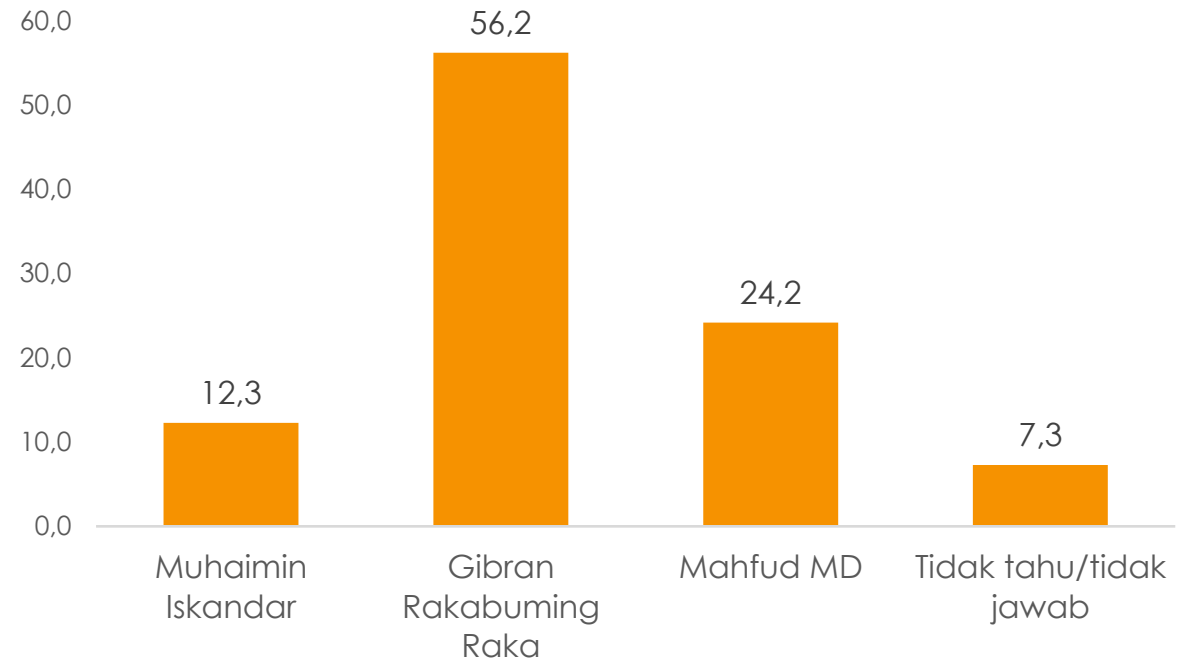
DEBAT CAWAPRES 22 DESEMBER 2023

DEBAT CAWAPRES PADA 22 DESEMBER 2023

Apakah Ibu/Bapak menyaksikan acara debat cawapres tanggal 22 Desember kemarin?... (%)



Secara umum menurut Ibu/Bapak cawapres mana yang tampil paling baik dalam acara debat tersebut?... (%)
(Base: Menyaksikan Debat)



Sekitar 35.9% menyaksikan debat cawapres 22 Desember 2023, dari yang menyaksikan debat, paling banyak, 56.2%, menilai Gibran sebagai cawapres yang tampil paling baik dalam acara debat.



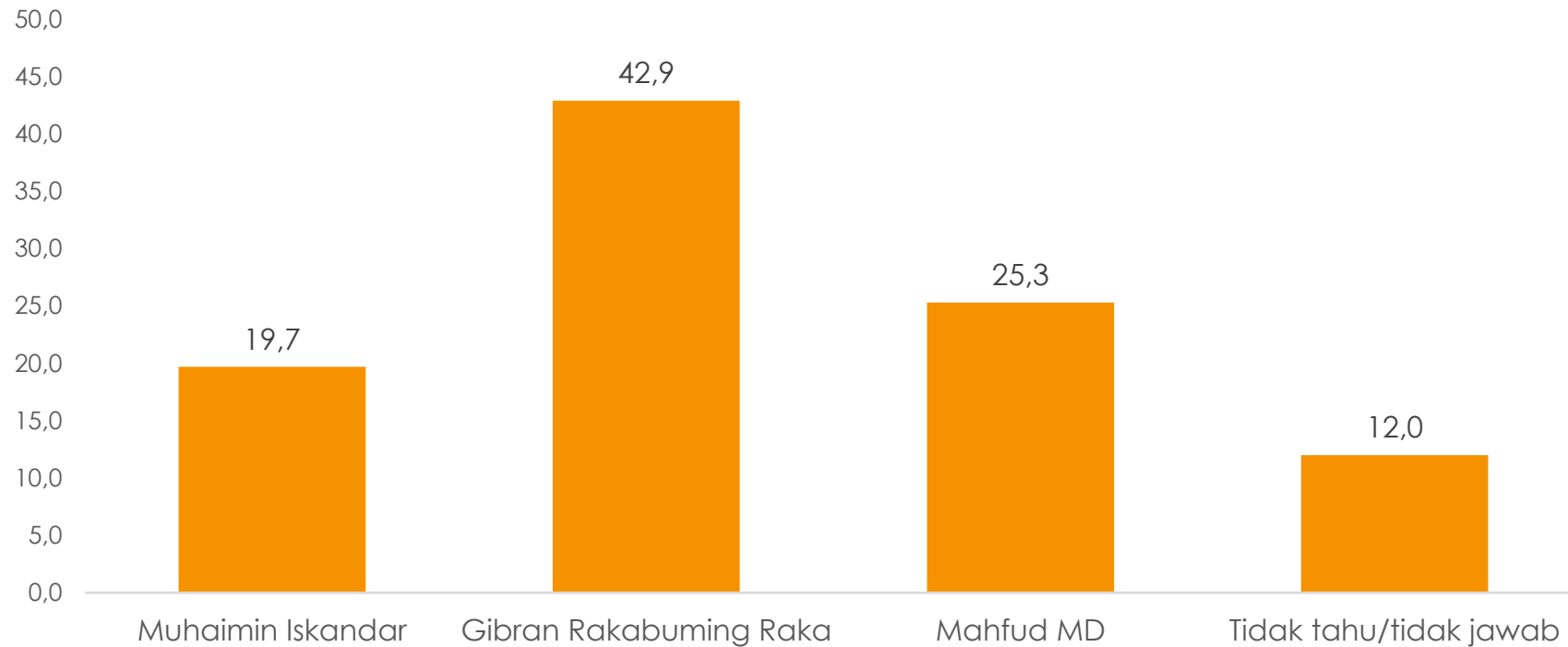
DEBAT CAWAPRES PADA 22 DESEMBER 2023 MENURUT PILIHAN PARTAI DAN PASANGAN CAPRES-CAWAPRES

	BASE	Menyaksikan Debat Cawapres?			Cawapres mana yang tampil paling baik dalam acara debat tersebut?			
		Ya	Tidak	TT/TJ	Muhaimin Iskandar	Gibran Rakabuming Raka	Mahfud MD	TT/TJ
PILIHAN PARTAI								
PDIP	19.1	35.1	64.9	0.0	7.5	44.4	42.8	5.3
Gerindra	18.2	32.6	67.4	0.0	7.0	80.0	12.8	0.2
Golkar	9.3	36.7	63.3	0.0	7.1	53.0	33.0	6.9
PKB	7.8	40.1	59.9	0.0	28.4	38.0	30.7	2.9
NasDem	6.2	47.1	52.9	0.0	26.3	45.1	19.1	9.6
PKS	6.0	35.6	64.4	0.0	25.3	19.0	35.9	19.7
PAN	4.5	33.3	66.7	0.0	1.0	99.0	0.0	0.0
Demokrat	4.4	48.3	50.6	1.1	22.0	74.9	3.2	0.0
PPP	2.8	34.7	65.3	0.0	4.1	32.2	58.2	5.5
PSI	2.4	62.7	37.3	0.0	0.0	65.6	14.0	20.4
Perindo	1.7	52.3	47.7	0.0	21.4	63.4	15.1	0.0
Ummat	0.8	34.6	65.4	0.0	13.0	53.3	0.0	33.7
Hanura	0.4	76.7	23.3	0.0	0.0	100.0	0.0	0.0
PBB	0.4	35.6	64.4	0.0	0.0	100.0	0.0	0.0
Gelora	0.3	77.2	22.8	0.0	0.0	100.0	0.0	0.0
Buruh	0.2	94.5	5.5	0.0	38.1	61.9	0.0	0.0
Garuda	0.2	0.0	100.0	0.0	0.0	0.0	0.0	0.0
PKN	0.1	37.0	63.0	0.0	0.0	0.0	100.0	0.0
TT/TJ	15.1	22.7	76.1	1.3	7.3	52.0	18.3	22.3
PILIHAN PASANGAN CAPRES-CAWAPRES								
Anies Baswedan - Muhaimin Iskandar	21.0	39.3	60.6	0.0	39.7	30.5	22.8	7.0
Prabowo Subianto – Gibran Rakabuming Raka	46.7	35.7	64.2	0.1	3.2	82.0	10.0	4.8
Ganjar Pranowo – Mahfud MD	24.5	37.2	62.8	0.0	6.6	38.3	51.2	3.9
TT/TJ	7.8	23.7	73.9	2.5	0.2	26.4	25.7	47.8



CAWAPRES YANG PALING BAGUS PROGRAM KERJANYA [BASE: MENYAKSIKAN DEBAT]

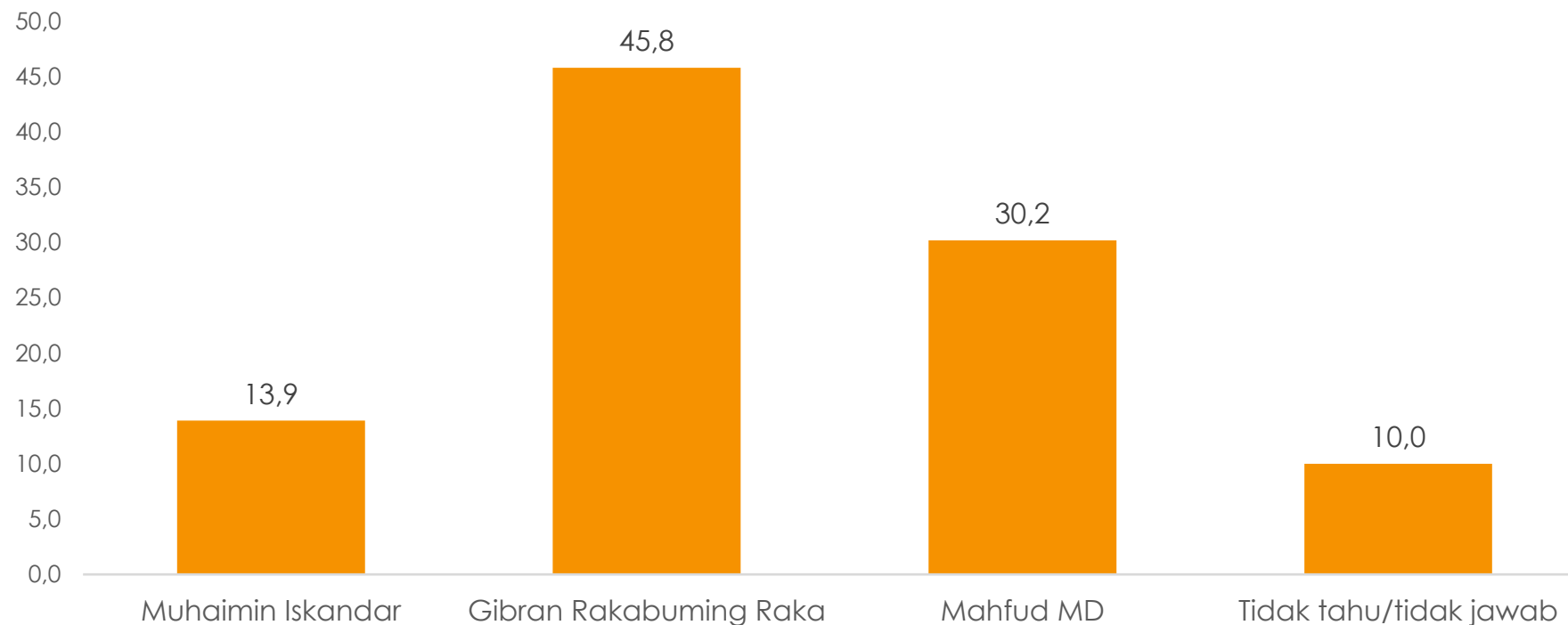
Menurut Ibu/Bapak, cawapres mana yang **paling bagus program kerjanya?**... (%)



Dari yang menyaksikan debat, Gibran 42.9%, paling banyak dinilai sebagai cawapres yang paling bagus program kerjanya.

CAWAPRES YANG PALING BAGUS CARA MENYAMPAIKAN PENDAPAT [BASE: MENYAKSIKAN DEBAT]

Menurut Ibu/Bapak, cawapres mana yang paling bagus cara menyampaikan pendapat atau gagasannya?...(%)



Dari yang menyaksikan debat, Gibran 45.8% paling banyak dinilai sebagai cawapres yang paling bagus cara menyampaikan pendapat/gagasannya.



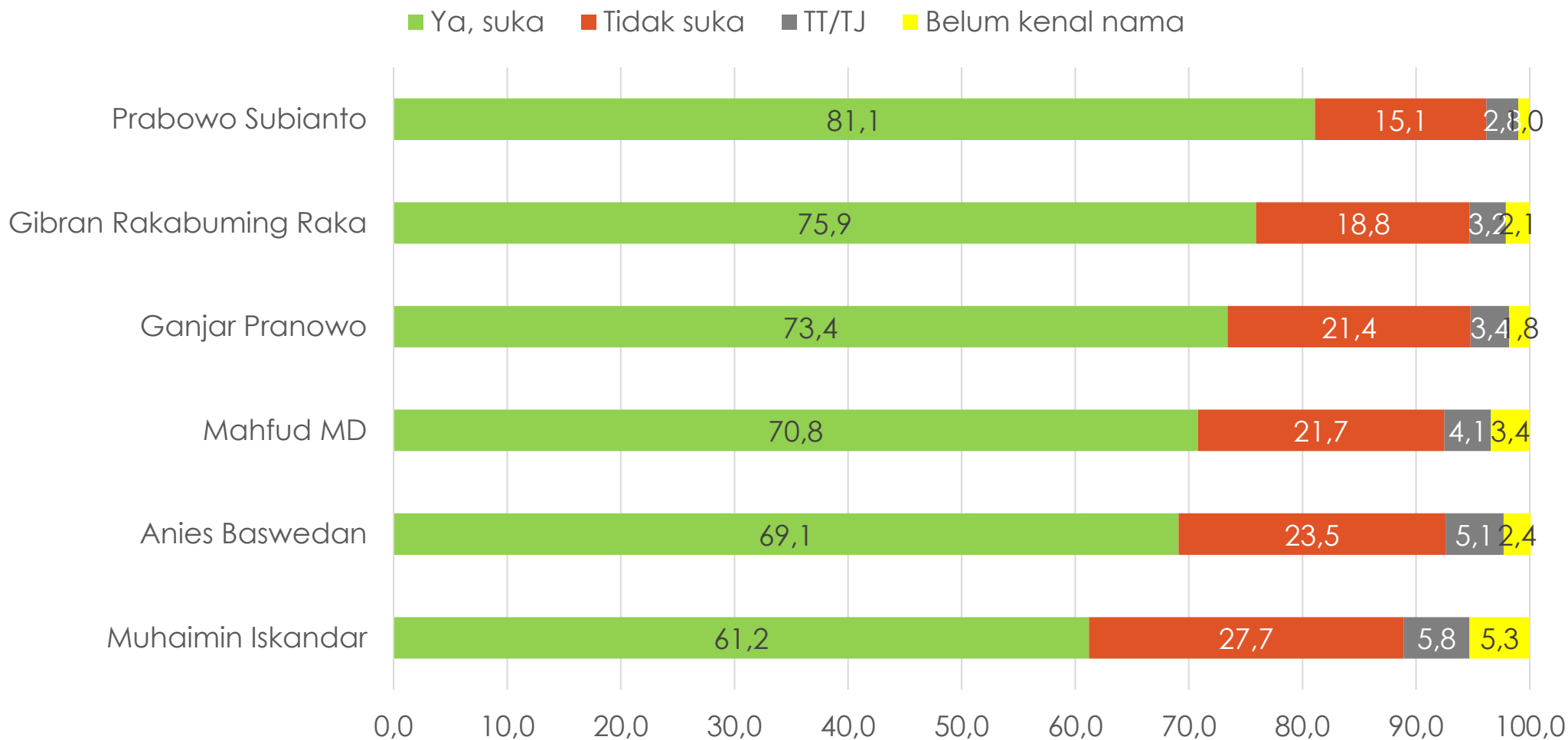
EFEK DEBAT CAWAPRES TERHADAP DUKUNGAN PASANGAN CALON

	BASE	Anies Baswedan - Muhaimin Iskandar	Prabowo Subianto - Gibran Rakabuming Raka	Ganjar Pranowo - Mahfud MD	TT/TJ
Menyaksikan debat Cawapres?					
Ya	35.9	23.0 ↑	46.4	25.4 ↑	5.2
Tidak	63.9	19.9 ↑	46.9	24.1 ↑	9.0
Capres mana yang tampil paling baik dalam acara debat 22 Desember kemarin? [Base: Menyaksikan debat]					
Muhaimin Iskandar	12.3	74.1	12.2	13.7	0.1
Gibran Rakabuming	56.2	12.5	67.8	17.3	2.4
Mahfud MD	24.2	21.7	19.2	53.6	5.5
TT/TJ	7.3	22.2	30.4	13.7	33.7
Cawapres mana yang paling bagus program kerjanya? [Base: Menyaksikan debat]					
Muhaimin Iskandar	19.7	71.5	12.3	15.1	1.0
Gibran Rakabuming	42.9	6.7	76.6	15.6	1.2
Mahfud MD	25.3	14.6	23.2	58.5	3.7
TT/TJ	12.0	19.6	43.5	7.6	29.2
Cawapres mana yang paling bagus cara menyampaikan pendapat atau gagasannya? [Base: Menyaksikan debat]					
Muhaimin Iskandar	13.9	64.2	18.9	15.7	1.2
Gibran Rakabuming	45.8	12.2	70.8	15.5	1.6
Mahfud MD	30.2	22.2	26.5	49.1	2.2
TT/TJ	10.0	18.2	33.5	12.6	35.7

Dukungan pada Anies-Muhaimin lebih tinggi di kelompok yang menyaksikan debat cawapres, begitu juga dukungan pada Ganjar-Mahfud, sementara dukungan pada Prabowo Gibran tampak tidak berbeda di kelompok yang menyaksikan dan tidak menyaksikan debat. Hal ini bisa diartikan bahwa debat punya efek elektoral signifikan karena pemilih Anies-Muhaimin dan Ganjar-Mahfud cenderung menonton debat ketimbang pendukung Prabowo-Gibran.

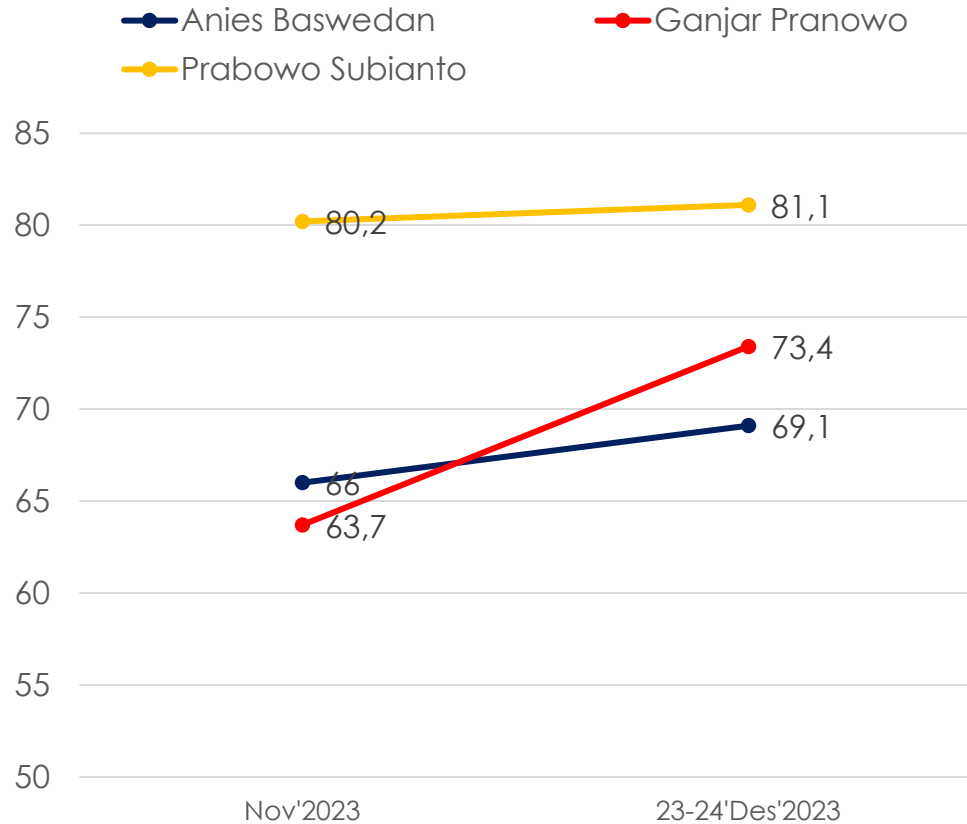
TINGKAT KEDISUKAAN TERHADAP CAPRES DAN CAWAPRES

KEDISUKAAN TERHADAP CALON PRESIDEN DAN WAKIL PRESIDEN

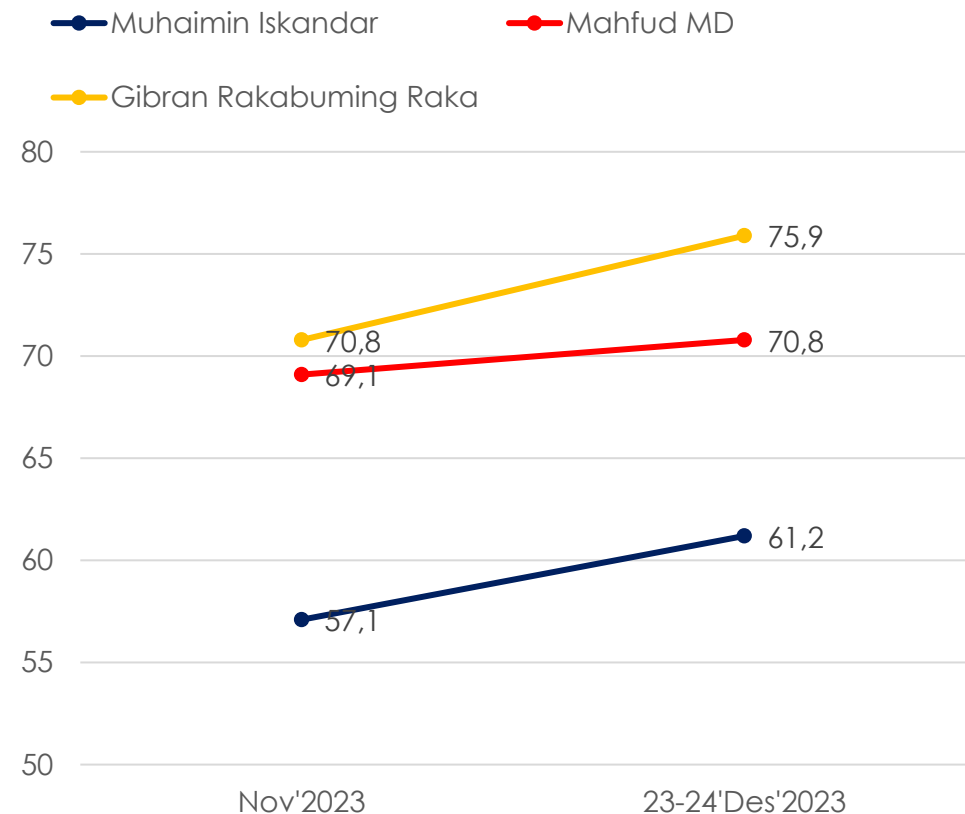


TREN KEDISUKAAN TERHADAP CALON PRESIDEN DAN WAKIL PRESIDEN

KEDISUKAAN CAPRES



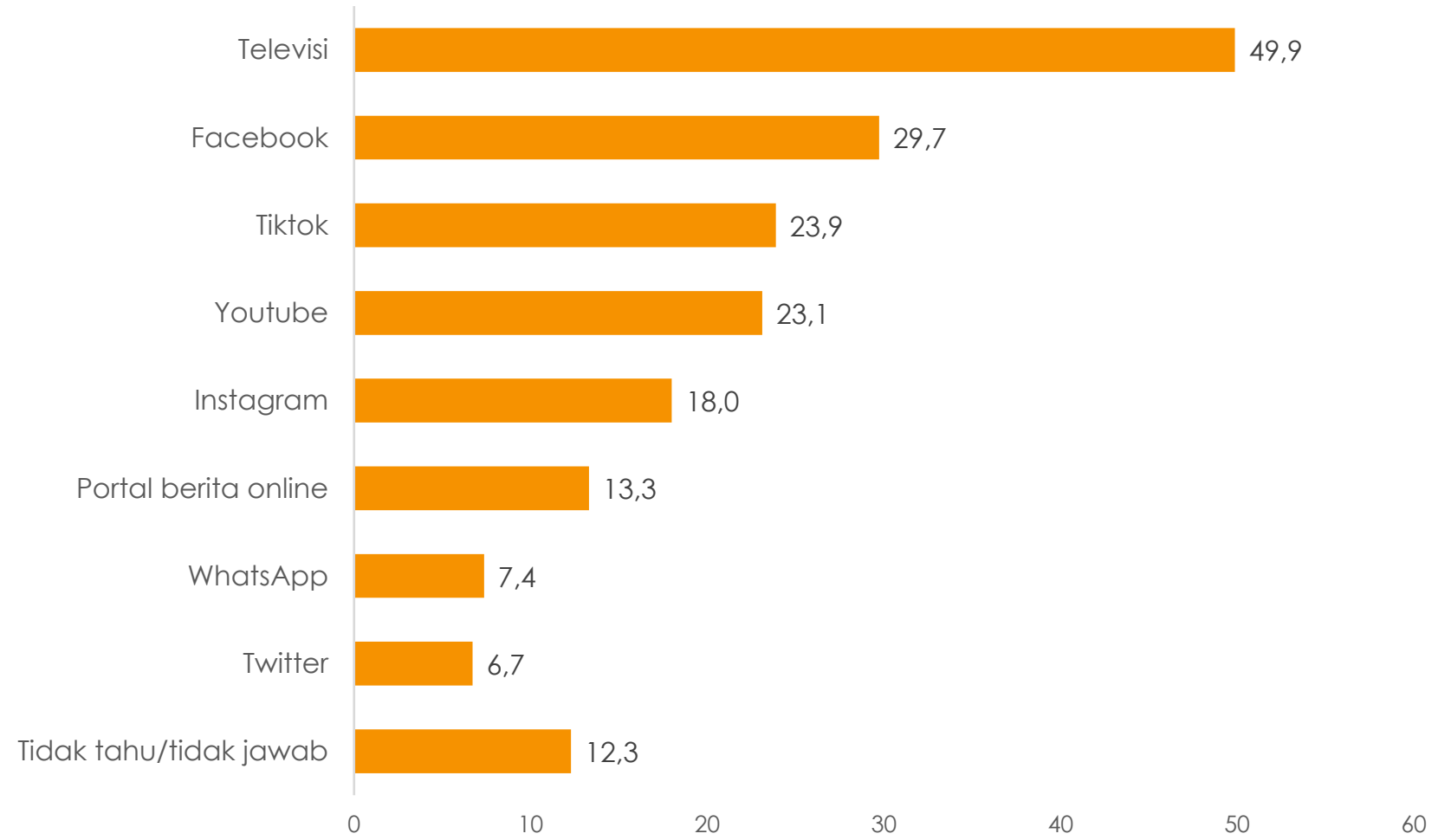
KEDISUKAAN CAWAPRES



SUMBER INFORMASI DAN SIKAP POLITIK

SUMBER INFORMASI TERKAIT MASALAH SOSIAL, POLITIK, & PEMERINTAHAN

Dalam sebulan terakhir dari mana saja Ibu/Bapak mendapatkan informasi terkait masalah sosial, politik dan pemerintahan?
[jawaban bisa lebih dari satu]... %



PILIHAN PARTAI MENURUT SUMBER INFORMASI TERKAIT MASALAH SOSIAL, POLITIK, & PEMERINTAHAN

	BASE	PKB	Gerindra	PDIP	Golkar	NasDem	Buruh	Gelora	PKS	PKN	Hanura	Garuda	PAN	PBB	Demokrat	PSI	Perindo	PPP	Ummat	TT/TJ
SUMBER INFORMASI MASALAH SOSIAL POLITIK DAN PEMERINTAHAN (BISA LEBIH DARI SATU JAWABAN)																				
Televisi	49,9	8,5	17,8	21,3	7,5	7,4	0,2	0,2	6,3	0,1	0,6	0,1	3,8	0,3	5,7	2,2	1,6	2,6	1,1	12,6
Facebook	29,7	11,0	14,9	15,1	12,3	7,0	0,2	0,3	7,2	0,1	0,3	0,0	5,7	0,5	6,6	2,9	3,0	2,3	1,0	9,4
Tiktok	23,9	6,9	17,5	21,1	7,5	7,7	0,2	0,0	4,6	0,1	0,0	0,5	2,4	0,3	5,5	3,9	2,3	3,8	0,4	15,3
Youtube	23,1	7,2	18,7	23,2	12,3	9,0	0,8	0,1	6,3	0,2	0,1	0,0	2,2	0,3	3,9	2,1	1,1	2,1	0,7	9,8
Instagram	18,0	9,6	23,6	10,2	12,3	9,3	0,5	1,3	5,6	0,2	0,0	0,0	5,4	0,4	6,1	3,5	0,9	4,3	0,5	6,3
Portal berita online	13,3	7,3	17,1	20,3	8,5	6,3	0,0	0,2	5,6	0,3	0,0	0,0	12,3	0,0	4,6	3,5	0,9	4,7	0,3	8,4
WhatsApp	7,4	9,5	18,1	8,6	14,1	9,1	0,0	0,0	5,5	1,3	0,3	0,0	9,4	0,0	6,0	6,9	0,1	2,8	0,9	7,1
Twitter	6,7	18,5	8,8	11,2	11,5	6,5	0,0	0,0	10,2	0,5	0,0	0,0	5,7	0,0	11,8	3,4	3,5	1,6	1,9	4,9
TT/TJ	12,3	3,3	19,7	15,3	10,2	2,3	0,0	0,0	4,0	0,0	0,0	0,0	3,7	0,1	0,0	0,0	1,0	4,8	0,9	34,8

	BASE	Anies Baswedan - Muhaimin Iskandar	Prabowo Subianto - Gibran Rakabuming Raka	Ganjar Pranowo - Mahfud MD	TT/TJ
SUMBER INFORMASI MASALAH SOSIAL POLITIK DAN PEMERINTAHAN (BISA LEBIH DARI SATU JAWABAN)					
Televisi	49,9	19,8	46,6	27,2	6,5
Facebook	29,7	25,5	51,4	20,3	2,9
Tiktok	23,9	17,6	54,0	24,0	4,3
Youtube	23,1	21,0	43,0	33,0	3,1
Instagram	18,0	23,7	45,8	26,4	4,1
Portal berita online	13,3	21,4	47,5	23,8	7,3
WhatsApp	7,4	23,2	54,0	20,7	2,0
Twitter	6,7	28,9	53,1	16,8	1,2
TT/TJ	12,3	19,5	44,2	14,5	21,8

INDIKATOR

DEBAT CAPRES MENURUT SUMBER INFORMASI TERKAIT MASALAH SOSIAL, POLITIK, & PEMERINTAHAN

		Nonton debat capres 12 Desember lalu?		Capres mana yang tampil paling baik dalam acara debat tersebut? (Base: Nonton Debat Capres)			
	BASE	Ya	Tidak	Anies Baswedan	Prabowo Subianto	Ganjar Pranowo	TT/TJ
SUMBER INFORMASI MASALAH SOSIAL POLITIK DAN PEMERINTAHAN (BISA LEBIH DARI SATU JAWABAN)							
Televisi	49,9	49,0	51,0	30,6	27,9	31,3	10,2
Facebook	29,7	44,9	55,1	49,6	29,1	17,7	3,7
Tiktok	23,9	49,6	50,4	30,9	38,8	27,3	3,0
Youtube	23,1	55,2	44,8	42,1	29,9	23,2	4,8
Instagram	18,0	55,2	44,8	38,2	36,2	17,5	8,1
Portal berita online	13,3	51,7	48,3	35,9	33,7	27,2	3,2
WhatsApp	7,4	47,9	52,1	50,9	28,0	14,5	6,7
Twitter	6,7	68,3	31,7	46,9	31,5	18,8	2,8
TT/TJ	12,3	12,9	87,1	40,7	29,7	8,0	21,7

Mereka yang menjadikan Twitter sebagai sumber informasi politik cenderung menonton debat capres tanggal 12 Desember ketimbang mereka yang mendapat informasi politik via Facebook, Televisi, Tiktok dan WA. Anies Baswedan dianggap sebagai pemenang debat terutama mereka yang memakai Twitter (X), WA, Youtube dan Facebook. Sementara Prabowo Subianto dianggap unggul debat capres di kalangan pengguna Tiktok.

DEBAT CAWAPRES MENURUT SUMBER INFORMASI TERKAIT MASALAH SOSIAL, POLITIK, & PEMERINTAHAN

		Nonton debat cawapres 22 Desember lalu?		Cawapres mana yang tampil paling baik dalam acara debat tersebut? (Base: Nonton Debat Cawapres)			
	BASE	Ya	Tidak	Muhaimin Iskandar	Gibran Rakabuming Raka	Mahfud MD	TT/TJ
SUMBER INFORMASI MASALAH SOSIAL POLITIK DAN PEMERINTAHAN (BISA LEBIH DARI SATU JAWABAN)							
Televisi	49.9	41.6	58.4	14.6	49.2	28.9	7.4
Facebook	29.7	39.8	60.1	13.3	54.4	26.6	5.7
Tiktok	23.9	48.3	51.5	8.7	70.2	18.1	3.0
Youtube	23.1	42.3	57.5	11.1	55.0	30.6	3.3
Instagram	18.0	48.8	51.2	9.4	62.3	22.2	6.1
Portal berita online	13.3	47.7	52.3	2.4	64.8	27.4	5.4
WhatsApp	7.4	52.7	47.3	3.2	62.0	32.0	2.8
Twitter	6.7	61.8	38.2	16.3	48.0	32.5	3.2
TT/TJ	12.3	11.1	87.3	25.9	42.1	6.2	25.8

Mereka yang menjadikan Twitter sebagai sumber informasi politik cenderung menonton debat cawapres tanggal 22 Desember ketimbang mereka yang mendapat informasi politik via Facebook, Televisi, dan Youtube. Gibran unggul signifikan di kalangan warga yang mendapat informasi politik di media mainstream, portal online hingga semua platform media sosial. Namun demikian, keunggulan Gibran di kalangan yang menjadikan Twitter (X) sebagai sumber informasi politik tidak dominan. Performa Muhaimin di mata pemakai Twitter lebih tinggi dibanding pemakai medsos yang lain.

KESIMPULAN

KESIMPULAN

PILIHAN PARTAI DPR RI DAN PRESIDEN-WAKIL PRESIDEN

- PDIP 19.1%, kemudian Gerindra 18.2%, Golkar 9.3%, PKB 7.8%, NasDem 6.2%, PKS 6%, PAN 4.5%, Demokrat 4.4%, sementara partai lain kurang dari 3%, belum menjawab 15.1%.
- Pada simulasi tiga pasangan, Prabowo-Gibran 46.7% unggul atas Ganjar-Mahfud 24.5%, dan Anies-Muhaimin 21%, belum menjawab 7.8%.

DEBAT CAPRES 12 DESEMBER 2023

- Sekitar 42.3% menyaksikan debat pertama, dari yang menyaksikan debat, paling banyak, 35.5%, menilai Anies sebagai capres yang tampil paling baik dalam acara debat.
- Dari yang menyaksikan debat, Prabowo 32.6% paling banyak dinilai sebagai capres yang paling bagus program kerjanya.
- Dari yang menyaksikan debat, Anies 38.3% paling banyak dinilai sebagai capres yang paling bagus cara menyampaikan pendapat/gagasannya.

KESIMPULAN

DEBAT CAWAPRES 22 DESEMBER 2023

- Sekitar 35.9% menyaksikan debat Cawapres 22 Desember 2023, dari yang menyaksikan debat, paling banyak, 56.2%, menilai Gibran sebagai cawapres yang tampil paling baik dalam acara debat.
 - Dari yang menyaksikan debat, Gibran 42.9%, paling banyak dinilai sebagai cawapres yang paling bagus program kerjanya.
 - Dari yang menyaksikan debat, Gibran 45.8% paling banyak dinilai sebagai cawapres yang paling bagus cara menyampaikan pendapat/gagasannya.
-
- Namun secara agregat tampak acara debat tidak terlalu banyak mengubah peta elektoral pasangan capres-cawapres. Dibanding dengan sebelum acara debat digelar distribusi dukungan terhadap pasangan capres-cawapres tidak banyak mengalami perubahan signifikan.

KESIMPULAN

SUMBER INFORMASI DAN SIKAP POLITIK

- Warga yang menjadikan Twitter sebagai sumber informasi politik cenderung menonton debat capres tanggal 12 Desember ketimbang mereka yang mendapat informasi politik via Facebook, Televisi, Tiktok dan WA. Anies Baswedan dianggap sebagai pemenang debat terutama mereka yang memakai Twitter (X), WA, Youtube dan Facebook. Sementara Prabowo Subianto dianggap unggul debat capres di kalangan pengguna Tiktok.
- Mereka yang menjadikan Twitter sebagai sumber informasi politik cenderung menonton debat cawapres tanggal 22 Desember ketimbang mereka yang mendapat informasi politik via Facebook, Televisi, dan Youtube. Gibran unggul signifikan di kalangan warga yang mendapat informasi politik di media mainstream, portal berita online hingga semua platform media sosial. Namun demikian, keunggulan Gibran di kalangan yang menjadikan Twitter (X) sebagai sumber informasi politik tidak dominan. Performa Muhaimin di mata pemakai Twitter lebih tinggi dibanding pemakai medsos yang lain.

TERIMA KASIH



Jl. Cisadane No. 8, Menteng – Pusat
Telp: (021) 31927996/98, Fax: (021) 3143867
Website: www.indikator.co.id