

بِسْمِ اللَّهِ الرَّحْمَنِ الرَّحِيمِ

امام علی (ع):

حُسْنُ التَّدْبِيرِ يُنْمِي قَلِيلَ الْمَالِ، وَسَوْءُ التَّدْبِيرِ يُفْنِي كَثِيرَهُ.

برنامه‌ریزی درست (اقتصادی)، مال اندک را افزایش می‌دهد و

برنامه‌ریزی نادرست، مال فراوان را نابود می‌کند.

غرر الحکم/۱۶۷





ریاست جمهوری  
سازمان برنامه و بودجه کشور

# اطلاعات تکمیلی

## قانون بودجه سال ۱۴۰۲ کل کشور



---

اطلاعات تکمیلی قانون بودجه سال ۱۴۰۲



## فهرست

صفحه

۷

عنوان

جدول تکمیلی - اعتبارات دستگاه های تابعه برحسب برنامه اجرایی ۱۴۰۲





## جدول تکمیلی - اعتبارات دستگاه های تابعه بر حسب برنامه اجرایی ۱۴۰۲

مبالغ به میلیون ریال

اعتبارات هزینه ای و تملک دارایی های سرمایه ای													دستگاه اجرایی		
جمع کل	تملك دارایی های سرمایه ای						هزینه ای						شماره طبقه بندی	عنوان دستگاه اصلی/اجرایی	
	برآورد ۱۴۰۲						برآورد ۱۴۰۲								
	جمع	اختصاصی	متفرقه جدول ۷	عمومی جدول ۷	مصوب ۱۴۰۱	عملکرد ۱۴۰۰	جمع	اختصاصی	متفرقه جدول ۷	عمومی جدول ۷	مصوب منابع عمومی ۱۴۰۱	عملکرد منابع عمومی ۱۴۰۰			شاخص
۱۲,۶۴۳,۰۳۲	۸۱۰,۷۰۰	۰	۰	۸۱۰,۷۰۰	۳۴۲,۱۱۵	۲۲۶,۲۴۷	۱۱,۸۳۲,۳۳۲	۰	۰	۱۱,۸۳۲,۳۳۲	۶,۶۰۷,۹۵۷	۵,۱۴۸,۲۸۹		نهاد ریاست جمهوری	۱۰۱۰۰۰
۱۲۰,۵۰۰	۵۰۰	۰	۵۰۰	۵۹۵	۴۵۷	۱۲۰,۰۰۰	۰	۰	۱۲۰,۰۰۰	۹۵,۰۰۰	۷۶,۵۴۹		نسبت پرونده های برنامه احراز صلاحیت های ورود به خدمت دولتی به کل پرونده ها	۱۰۰۲۰۴۰۰	
۱,۸۰۰,۰۰۰	۳۰۰,۰۰۰	۰	۳۰۰,۰۰۰	۲۵۴,۳۵۲	۱۴۲,۸۰۰	۱,۵۰۰,۰۰۰	۰	۰	۱,۵۰۰,۰۰۰	۵۶۴,۷۴۲	۵۲۶,۷۹۷		نسبت لوایح و آیین نامه های مصوب به ارجاعی	۱۰۰۲۰۵۰۰	
۱,۰۰۰,۰۰۰	۰	۰	۰	۰	۰	۱,۰۰۰,۰۰۰	۰	۰	۱,۰۰۰,۰۰۰	۳۸۶,۰۰۰	۱,۴۷۴,۰۶۰		اعلام نظر درخصوص لوایح، آیین نامه ها و پاسخ به استعلامات	۱۰۰۲۱۷۴۰۰	
۷,۶۳۲,۳۳۲	۰	۰	۰	۰	۰	۷,۶۳۲,۳۳۲	۰	۰	۷,۶۳۲,۳۳۲	۵,۱۷۸,۳۴۵	۲,۹۲۹,۲۶۳		میزان اجرای قوانین و مقررات مصوب	۱۰۰۲۱۷۸۰۰	
۲۸۰,۰۰۰	۰	۰	۰	۰	۰	۲۸۰,۰۰۰	۰	۰	۲۸۰,۰۰۰	۱۸۳,۵۰۰	۱۲۱,۲۵۰		تعداد پروژه های انجام شده به پروژه های ارجاعی	۱۰۰۲۱۸۱۰۰	
۱,۰۰۰,۰۰۰	۰	۰	۰	۰	۰	۱,۰۰۰,۰۰۰	۰	۰	۱,۰۰۰,۰۰۰	۰	۰		میزان پیشرفت سند تحول	۱۰۰۴۰۲۰۰۰	
۸۱۰,۲۰۰	۵۱۰,۲۰۰	۰	۵۱۰,۲۰۰	۸۷,۱۶۸	۸۲,۹۹۰	۳۰۰,۰۰۰	۰	۰	۳۰۰,۰۰۰	۲۰۰,۳۷۰	۲۰,۳۷۰		نسبت هوشمند ارائه خدمات یکپارچه دولت هوشمند(الکترونیکی) سازی خدمات به کل خدمات	۱۳۰۲۰۳۴۰۰	
۲,۶۹۴,۴۹۷	۳۴۰,۰۰۰	۰	۳۴۰,۰۰۰	۴,۰۰۳	۴,۰۰۰	۲,۶۶۰,۴۹۷	۰	۰	۲,۶۶۰,۴۹۷	۱,۷۹۱,۹۰۰	۱,۱۱۴,۶۷۲		مرکز همکاری های تحول و پیشرفت (کمک) (۱)	۱۰۱۰۰۲	

## جدول تکمیلی - اعتبارات دستگاه های تابعه برحسب برنامه اجرایی ۱۴۰۲

مبالغ به میلیون ریال

اعتبارات هزینه ای و تملک دارایی های سرمایه ای												دستگاه اجرایی			
جمع کل	تملك دارایی های سرمایه ای						هزینه ای						شخص	عنوان دستگاه اصلی/اجرایی	شماره طبقه بندی
	برآورد ۱۴۰۲						برآورد ۱۴۰۲								
	جمع	اختصاصی	متفرقه جدول ۷	عمومی جدول ۷	مصوب ۱۴۰۱	عملکرد ۱۴۰۰	جمع	اختصاصی	متفرقه جدول ۷	عمومی جدول ۷	مصوب منابع عمومی ۱۴۰۱	عملکرد منابع عمومی ۱۴۰۰			
۲,۶۹۴,۴۹۷	۳۴,۰۰۰	.	۳۴,۰۰۰	۴,۰۰۳	۴,۰۰۰	۲,۶۶۰,۴۹۷	.	.	۲,۶۶۰,۴۹۷	۱,۷۹۱,۹۰۰	۱,۱۱۴,۶۷۲	تعداد فناوری های نوپدید و بین رشته ای و توسعه همکاری های بین المللی (کمک)	۱۰۰۴۰۳۰۰۰		
۱,۳۵۵,۶۷۶	۲۷,۶۱۶	.	۲۷,۶۱۶	۲۶,۱۵۰	۲۹,۵۸۵	۱,۳۲۸,۰۶۰	۳۰,۰۰۰	.	۱,۲۹۸,۰۶۰	۱,۱۱۲,۴۳۴	۸۰۲,۹۱۳	موسسه عالی آموزش و پژوهش مدیریت و برنامه ریزی	۱۰۱۰۰۳		
۲۷,۶۱۶	۲۷,۶۱۶	.	۲۷,۶۱۶	۲۶,۱۵۰	۲۹,۵۸۵	.	.	.	.	.	.	برنامه پژوهش های علمی، کاربردی، فناوری و فن آفرینی	۱۰۰۴۰۱۰۰۰		
۱,۳۰۸,۶۸۵	.	.	.	.	.	۱,۳۰۸,۶۸۵	۱۵,۰۰۰	.	۱,۲۹۳,۶۸۵	۱۷۵,۹۰۵	.	استاندارد سازی ارتقاء کیفیت فعالیت های آموزشی و پژوهشی و پژوهشی	۱۸۰۳۱۰۸۰۰		
۱۱,۰۰۰	.	.	.	.	.	۱۱,۰۰۰	۱۰,۰۰۰	.	۱,۰۰۰	۳۰۶,۵۹۵	۸۰۲,۹۱۳	رتبه ایران در تولید علم	۱۸۰۴۰۳۰۰۰		
۸,۳۷۵	.	.	.	.	.	۸,۳۷۵	۵,۰۰۰	.	۳,۳۷۵	۳۵۴,۰۰۰	.	سهم اعتبارات پژوهش های منجر به حل مشکلات کشور	۱۸۰۵۰۳۰۰۰		
.	.	.	.	.	.	.	.	.	.	۲۷۵,۹۲۴	.	جامعه محور بودن پژوهشگاه (سهم درآمد اختصاصی کسب شده ..)	۱۸۰۵۰۸۸۰۰		
۸۰۰,۶۶۲	۱۰۰,۰۰۰	.	۱۰۰,۰۰۰	۱۱۷,۴۰۸	۳۰,۰۰۰	۷۰۰,۶۶۲	.	.	۷۰۰,۶۶۲	۴۸۵,۱۰۰	۳۳۲,۰۱۷	شورای عالی امنیت ملی	۱۰۱۰۰۴		
۱۰۰,۰۰۰	۱۰۰,۰۰۰	.	۱۰۰,۰۰۰	۱۱۷,۴۰۸	۳۰,۰۰۰	.	.	.	.	.	.	برنامه حکمرانی و راهبری امور فراقوه ای	۱۰۰۲۰۳۱۰۰۰		



## جدول تکمیلی - اعتبارات دستگاه های تابعه برحسب برنامه اجرایی ۱۴۰۲

مبالغ به میلیون ریال

اعتبارات هزینه ای و تملک دارایی های سرمایه ای													دستگاه اجرایی		
جمع کل	تملك دارایی های سرمایه ای						هزینه ای						شخص	عنوان دستگاه اصلی/اجرایی	شماره طبقه بندی
	برآورد ۱۴۰۲						برآورد ۱۴۰۲								
	جمع	اختصاصی	متفرقه جدول ۷	عمومی جدول ۷	مصوب ۱۴۰۱	عملکرد ۱۴۰۰	جمع	اختصاصی	متفرقه جدول ۷	عمومی جدول ۷	مصوب منابع عمومی ۱۴۰۱	عملکرد منابع عمومی ۱۴۰۰			
۷۰۰,۶۶۲	.	.	.	.	.	۷۰۰,۶۶۲	.	.	۷۰۰,۶۶۲	۴۸۵,۱۰۰	۲۳۲,۰۱۷	میزان مدیریت بحران های امنیتی	برنامه مدیریت امنیت ملی	۱۰۰۲۱۷۰۰۰	
۲,۳۵۰,۶۲۱	۵۲,۴۳۱	.	۵۲,۴۳۱	۵۰,۱۲۲	۴۸,۵۰۰	۲,۲۹۸,۱۹۰	.	.	۲,۲۹۸,۱۹۰	۱,۷۰۲,۸۰۰	۹۰۹,۳۵۵	ستاد ویژه توسعه فناوری نانو و میکرو	۱۰۱۰۰۵		
۳۵۰,۰۰۰	.	.	.	.	.	۳۵۰,۰۰۰	.	.	۳۵۰,۰۰۰	۳۱۰,۵۰۰	۲۸۱,۰۰۰	رتبه صادرات محصولات با فناوری بالا از کل صادرات منطقه	مرجعیت علمی و فناوری در حوزه های منتخب	۱۸۰۴۰۷۴۰۰	
۲,۰۰۰,۶۲۱	۵۲,۴۳۱	.	۵۲,۴۳۱	۵۰,۱۲۲	۴۸,۵۰۰	۱,۹۴۸,۱۹۰	.	.	۱,۹۴۸,۱۹۰	۱,۳۹۲,۲۰۰	۶۲۸,۳۵۵	درصد محصولات با فناوری متوسط به بالا از کل محصولات	برنامه راهبری و توسعه فناوری های نوپدید	۱۸۰۵۰۸۳۰۰	
۱,۰۰۰,۰۰۰	.	.	.	.	.	۱,۰۰۰,۰۰۰	.	.	۱,۰۰۰,۰۰۰	۷۲۲,۷۰۰	۶۵۹,۶۰۰	نهاد ریاست جمهوری - هزینه های ضروری - کمک به اشخاص حقیقی و حقوقی خصوصی دولتی	۱۰۱۰۱۲		
۱,۰۰۰,۰۰۰	.	.	.	.	.	۱,۰۰۰,۰۰۰	.	.	۱,۰۰۰,۰۰۰	۷۲۲,۷۰۰	۶۵۹,۶۰۰	نسبت درخواست های رسیدگی شده به کل درخواست ها	برنامه کمک به اشخاص حقیقی و حقوقی، خصوصی و دولتی	۱۰۰۲۱۷۰۰۰	
۲۲۰,۲۸۴	.	.	۲۰۰	۱۹۲	۱۹۴	۲۲۰,۱۸۴	.	.	۲۲۰,۱۸۴	۹۷,۰۲۰	۷۴,۱۵۶	دیپارتمان مجلس خبرگان رهبری	۱۰۱۰۱۵		
۲۲۰,۱۸۴	.	.	.	.	.	۲۲۰,۱۸۴	.	.	۲۲۰,۱۸۴	۹۷,۰۲۰	۷۴,۱۵۶	برگزاری جلسات کمیسیون ها و اجلاس ها	برنامه راهبری امور مجلس خبرگان رهبری	۱۰۰۱۰۱۰۰	

## جدول تکمیلی - اعتبارات دستگاه های تابعه برحسب برنامه اجرایی ۱۴۰۲

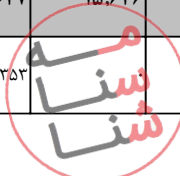
مبالغ به میلیون ریال

اعتبارات هزینه ای و تملک دارایی های سرمایه ای													دستگاه اجرایی		
جمع کل	تملك دارایی های سرمایه ای						هزینه ای						شخص	عنوان دستگاه اصلی/اجرایی	شماره طبقه بندی
	برآورد ۱۴۰۲						برآورد ۱۴۰۲								
	جمع	اختصاصی	متفرقه جدول ۷	عمومی جدول ۷	مصوب ۱۴۰۱	عملکرد ۱۴۰۰	جمع	اختصاصی	متفرقه جدول ۷	عمومی جدول ۷	مصوب منابع عمومی ۱۴۰۱	عملکرد منابع عمومی ۱۴۰۰			
۲۰۰	۲۰۰	.	.	۲۰۰	۱۹۲	۱۹۴	.	.	.	.	.	.	طرح تملک	برنامه حکمرانی و راهبری امور فراقوه ای	۱۰۰۲۰۳۱۰۰۰
۵۹۳,۵۱۳	۲۵,۵۳۶	.	.	۲۵,۵۳۶	۳,۳۸۰	۳,۲۷۸	۵۶۷,۹۷۷	۱۶,۰۰۰	.	۵۵۱,۹۷۷	۳۳۵,۶۶۹	۲۵۳,۸۱۸	طرح تملک	فرهنگستان علوم ایران	۱۰۱۰۲۱
۵۹۳,۵۱۳	۲۵,۵۳۶	.	.	۲۵,۵۳۶	۳,۳۸۰	۳,۲۷۸	۵۶۷,۹۷۷	۱۶,۰۰۰	.	۵۵۱,۹۷۷	۳۳۵,۶۶۹	۲۵۳,۸۱۸	طرح تملک	برنامه تکریم نام آوران علم، هنر و دین	۱۸۰۴۰۵۷۰۰۰
۸۵۲,۳۲۲	۴۰,۰۰۰	.	.	۴۰,۰۰۰	۶,۹۷۰	۳,۷۸۳	۸۱۳,۳۲۲	۵۳,۰۰۰	.	۷۶۰,۳۲۲	۴۵۴,۷۵۳	۴۰۳,۹۷۰		فرهنگستان زبان و ادب فارسی	۱۰۱۰۲۲
۲۸۳,۰۰۰	.	.	.	.	.	.	۲۸۳,۰۰۰	۲۳,۰۰۰	.	۲۶۰,۰۰۰	۵۴,۷۵۳	۴۰۳,۹۷۰	رتبه ایران در تولید علم	برنامه پژوهش های علمی	۱۸۰۴۰۰۳۰۰۰
۵۷۰,۳۲۲	۴۰,۰۰۰	.	.	۴۰,۰۰۰	۶,۹۷۰	۳,۷۸۳	۵۳۰,۳۲۲	۳۰,۰۰۰	.	۵۰۰,۳۲۲	۴۰۰,۰۰۰	.	طرح تملک	برنامه تکریم نام آوران علم، هنر و دین	۱۸۰۴۰۵۷۰۰۰
۶۹۹,۶۷۵	۳۵,۰۰۰	.	.	۳۵,۰۰۰	۲۱,۷۹۲	۱۳,۸۵۰	۶۶۴,۶۷۵	۲۰۰	.	۶۶۴,۴۷۵	۴۰۹,۰۰۵	۳۵۳,۷۲۵		فرهنگستان علوم پزشکی ایران	۱۰۱۰۲۳
۲۰۰,۰۰۰	.	.	.	.	.	.	۲۰۰,۰۰۰	.	.	۲۰۰,۰۰۰	.	۳۵۳,۷۲۵	رتبه ایران در تولید علم	برنامه پژوهش های علمی	۱۸۰۴۰۰۳۰۰۰
۴۹۹,۶۷۵	۳۵,۰۰۰	.	.	۳۵,۰۰۰	۲۱,۷۹۲	۱۳,۸۵۰	۴۶۴,۶۷۵	۲۰۰	.	۴۶۴,۴۷۵	۴۰۹,۰۰۵	.	طرح تملک	برنامه تکریم نام آوران علم، هنر و دین	۱۸۰۴۰۵۷۰۰۰
۵۷۹,۴۰۷	۱,۹۰۷	.	.	۱,۹۰۷	۸۶۴	۱۱۵	۵۷۷,۵۰۰	.	.	۵۷۷,۵۰۰	۳۸۱,۱۵۰	۲۷۷,۸۷۵		معاونت امور زنان و خانواده	۱۰۱۰۲۴

## جدول تکمیلی - اعتبارات دستگاه های تابعه برحسب برنامه اجرایی ۱۴۰۲

مبالغ به میلیون ریال

اعتبارات هزینه ای و تملک دارایی های سرمایه ای												دستگاه اجرایی			
جمع کل	تملك دارایی های سرمایه ای						هزینه ای						شخص	عنوان دستگاه اصلی/اجرایی	شماره طبقه بندی
	برآورد ۱۴۰۲						برآورد ۱۴۰۲								
	جمع	اختصاصی	متفرقه جدول ۷	عمومی جدول ۷	مصوب ۱۴۰۱	عملکرد ۱۴۰۰	جمع	اختصاصی	متفرقه جدول ۷	عمومی جدول ۷	مصوب منابع عمومی ۱۴۰۱	عملکرد منابع عمومی ۱۴۰۰			
۱,۹۰۷	۱,۹۰۷	.	.	۱,۹۰۷	۸۶۴	۱۱۵	.	.	.	.	.	.	طرح تملک	برنامه حکمرانی امور قوه مجریه	۱۰۰۲۰۵۰۰
۵۷۷,۵۰۰	.	.	.	.	.	.	۵۷۷,۵۰۰	.	.	۳۸۱,۱۵۰	۲۷۷,۸۷۵	۵۷۷,۵۰۰	برنامه های حمایت شده در حوزه های مرتبط / برنامه های پیشنهادی	رصد، ارزیابی، سیاست گذاری و حمایت از برنامه های حوزه زن و خانواده	۱۰۰۲۱۷۱۰۰
۲,۸۱۱,۵۵۷	۸,۵۰۰	.	.	۸,۵۰۰	۸,۰۱۶	۳,۸۸۲	۲,۸۰۳,۰۵۷	.	.	۲,۸۰۳,۰۵۷	۲,۰۳۴,۱۳۵	۱,۲۷۸,۷۹۱	مجمع تشخیص مصلحت نظام		۱۰۱۰۲۶
۱,۴۲۶,۵۵۹	.	.	.	.	.	.	۱,۴۲۶,۵۵۹	.	.	۱,۴۲۶,۵۵۹	۱,۰۱۰,۱۶۰	۶۶۸,۸۰۰	گزارش	برنامه تدوین و نظارت بر سیاست های کلی نظام	۱۰۰۱۰۱۱۰۰
۱,۰۵۱,۱۰۰	.	.	.	.	.	.	۱,۰۵۱,۱۰۰	.	.	۱,۰۵۱,۱۰۰	۷۲۰,۲۵۰	۴۷۰,۴۵۰	مصوبه	برنامه تشخیص مصلحت نظام	۱۰۰۱۰۱۳۰۰
۸,۵۰۰	۸,۵۰۰	.	.	۸,۵۰۰	۸,۰۱۶	۳,۸۸۲	.	.	.	.	.	.	طرح تملک	برنامه حکمرانی و راهبری امور فراقوه ای	۱۰۰۲۰۳۱۰۰
۳۲۵,۳۹۸	.	.	.	.	.	.	۳۲۵,۳۹۸	.	.	۳۲۵,۳۹۸	۳۰۳,۷۲۵	۱۳۹,۵۴۱	نسبت پژوهش های ارائه شده به کل برنامه مصوب	برنامه پژوهش های علمی، کاربردی، فناوری و فن آفرینی	۱۰۰۴۰۰۱۰۰
۳۴۹,۰۲۷	۱۵,۶۴۶	.	.	۱۵,۶۴۶	۳,۴۸۵	۱,۸۹۱	۳۳۳,۳۸۱	۲۰,۰۰۰	.	۳۱۳,۳۸۱	۱۵۶,۴۳۱	۱۳۲,۷۰۳	بنیاد ایران شناسی		۱۰۱۰۲۸
۱۳۸,۳۵۳	.	.	.	.	.	.	۱۳۸,۳۵۳	۸,۰۰۰	.	۱۳۰,۳۵۳	۱۰۰,۰۰۰	۱۰۰,۰۰۰	رتبه ایران در تولید علم	برنامه پژوهش های علمی	۱۸۰۴۰۰۳۰۰



## جدول تکمیلی - اعتبارات دستگاه های تابعه بر حسب برنامه اجرایی ۱۴۰۲

مبالغ به میلیون ریال

اعتبارات هزینه ای و تملک دارایی های سرمایه ای													دستگاه اجرایی		
جمع کل	تملك دارایی های سرمایه ای						هزینه ای						شخص	عنوان دستگاه اصلی/اجرایی	شماره طبقه بندی
	برآورد ۱۴۰۲						برآورد ۱۴۰۲								
	جمع	اختصاصی	متفرقه جدول ۷	عمومی جدول ۷	مصوب ۱۴۰۱	عملکرد ۱۴۰۰	جمع	اختصاصی	متفرقه جدول ۷	عمومی جدول ۷	مصوب منابع عمومی ۱۴۰۱	عملکرد منابع عمومی ۱۴۰۰			
۷۲,۳۲۲	۱۵,۶۴۶	.	۱۵,۶۴۶	۳,۴۸۵	۱,۸۹۱	۵۶,۶۷۶	۴,۰۰۰	.	۵۲,۶۷۶	.	.	طرح تملک	برنامه تکریم نام آوران علم، هنر و دین	۱۸۰۴۰۵۷۰۰۰	
۱۳۸,۳۵۲	.	.	.	.	.	۱۳۸,۳۵۲	۸,۰۰۰	.	۱۳۰,۳۵۲	۵۶,۴۳۱	۳۲,۷۰۳	تعداد نشریات ایرانی نمایه شده در پایگاه بین المللی علم و دارای ضریب تاثیر	حفظ، معرفی، انتشار و مستندسازی علم و فناوری	۱۸۰۵۰۸۷۰۰۰	
۶۴۹,۴۷۲	۵۱,۳۹۴	.	۵۱,۳۹۴	۷,۸۳۳	۳,۳۴۰	۵۹۸,۰۷۸	۱۵,۰۰۰	.	۵۸۳,۰۷۸	۳۷۴,۷۹۴	۳۶۴,۴۶۰	فرهنگستان هنر		۱۰۱۰۳۳	
۸۰,۷۱۱	۱۲,۷۳۱	.	۱۲,۷۳۱	۲,۶۱۱	۱,۱۲۱	۶۷,۹۸۰	.	.	۶۷,۹۸۰	۵۲,۴۰۱	.	طرح تملک	برنامه پژوهش های علمی، کاربردی، فناوری و فن آفرینی	۱۰۰۴۰۰۱۰۰۰	
۹۷,۵۰۰	.	.	.	.	.	۹۷,۵۰۰	.	.	۹۷,۵۰۰	.	۳۶۴,۴۶۰	رتبه ایران در تولید علم	برنامه پژوهش های علمی	۱۸۰۴۰۰۳۰۰۰	
۴۷۱,۲۶۱	۳۸,۶۶۳	.	۳۸,۶۶۳	۵,۲۲۲	۲,۲۱۹	۴۳۲,۵۹۸	۱۵,۰۰۰	.	۴۱۷,۵۹۸	۳۲۲,۳۹۳	.	طرح تملک	برنامه تکریم نام آوران علم، هنر و دین	۱۸۰۴۰۵۷۰۰۰	
۵,۰۴۴,۶۱۹	۶۲,۶۵۰	.	۶۰,۰۰۰	۲,۶۵۰	۲,۸۰۳	۴,۹۸۱,۹۶۹	.	۱۳۰,۰۰۰	۴,۸۵۱,۹۶۹	۳,۸۰۶,۹۴۶	۳,۱۸۷,۳۳۹	ستاد مبارزه با مواد مخدر		۱۰۱۰۳۴	
۵۰,۲۵,۰۹۳	۶۰,۶۵۰	.	۶۰,۰۰۰	۶۵۰	۸۰۶	۴,۹۶۴,۴۴۳	.	۱۳۰,۰۰۰	۴,۸۳۴,۴۴۳	۳,۷۸۹,۴۲۰	۳,۱۷۸,۲۷۰	کاهش مصرف مواد مخدر و داروهای روان گردان	برنامه پیشگیری و مقابله مواد مخدر و داروهای روان گردان	۱۰۰۲۱۱۰۰۰۰	
۱۹,۵۲۶	۲,۰۰۰	.	۲,۰۰۰	۱,۹۹۷	۱,۸۷۷	۱۷,۵۲۶	.	.	۱۷,۵۲۶	۱۷,۵۲۶	۸,۹۶۹	نسبت هوشمند سازی خدمات به کل خدمات	ارائه خدمات یکپارچه دولت هوشمند(الکترونیکی)	۱۳۰۲۰۳۴۰۰۰	

## جدول تکمیلی - اعتبارات دستگاه های تابعه برحسب برنامه اجرایی ۱۴۰۲

مبالغ به میلیون ریال

اعتبارات هزینه ای و تملک دارایی های سرمایه ای													دستگاه اجرایی		
جمع کل	تملك دارایی های سرمایه ای						هزینه ای						شخص	عنوان دستگاه اصلی/اجرایی	شماره طبقه بندی
	برآورد ۱۴۰۲						برآورد ۱۴۰۲								
	جمع	اختصاصی	متفرقه جدول ۷	عمومی جدول ۷	مصوب ۱۴۰۱	عملکرد ۱۴۰۰	جمع	اختصاصی	متفرقه جدول ۷	عمومی جدول ۷	مصوب منابع عمومی ۱۴۰۱	عملکرد منابع عمومی ۱۴۰۰			
۳,۵۲۴,۷۹۶	۱,۵۰۴,۰۸۷	۰	۰	۱,۵۰۴,۰۸۷	۳,۹۰۷	۳,۰۴۷	۲,۰۲۰,۷۰۹	۲۰,۰۰۰	۰	۲,۰۰۰,۷۰۹	۲۳۴,۱۵۴	۸۰,۴۰۰		صندوق حمایت از پژوهشگران و فناوریان کشور	۱۰۱۰۴۷
۱,۵۰۰,۰۰۰	۱,۵۰۰,۰۰۰	۰	۰	۱,۵۰۰,۰۰۰	۰	۰	۰	۰	۰	۰	۰	۰	تعداد پژوهش های انجام شده	پژوهشهای کاربردی و تقاضامحور	۱۸۰۵۰۳۰۰۰
۲,۰۲۴,۷۹۶	۴,۰۸۷	۰	۰	۴,۰۸۷	۳,۹۰۷	۳,۰۴۷	۲,۰۲۰,۷۰۹	۲۰,۰۰۰	۰	۲,۰۰۰,۷۰۹	۲۳۴,۱۵۴	۸۰,۴۰۰	میزان پوشش جامعه هدف(نخبگان پژوهشگر)	حمایت از نخبگان و پژوهشگران	۱۸۰۵۰۸۴۰۰
۴,۵۵۱,۱۲۹	۳۷,۰۸۷	۰	۰	۳۷,۰۸۷	۳,۹۰۷	۲,۲۷۰	۴,۵۱۴,۰۴۲	۱۲,۰۰۰	۰	۴,۵۰۲,۰۴۲	۱,۱۴۰,۴۸۰	۴۸۶,۵۳۱		بنیاد ملی نخبگان	۱۰۱۰۴۸
۴,۵۵۱,۱۲۹	۳۷,۰۸۷	۰	۰	۳۷,۰۸۷	۳,۹۰۷	۲,۲۷۰	۴,۵۱۴,۰۴۲	۱۲,۰۰۰	۰	۴,۵۰۲,۰۴۲	۱,۱۴۰,۴۸۰	۴۸۶,۵۳۱	میزان پوشش جامعه هدف(نخبگان پژوهشگر)	حمایت از نخبگان و پژوهشگران	۱۸۰۵۰۸۴۰۰
۱,۴۱۹,۹۹۰	۱۳,۶۸۸	۰	۰	۱۳,۶۸۸	۱۳,۰۸۶	۱۰,۸۶۴	۱,۴۰۶,۳۰۲	۲۰۰,۰۰۰	۰	۱,۲۰۶,۳۰۲	۱,۰۳۵,۶۴۰	۶۱۴,۸۶۱		پارک فناوری پردیس	۱۰۱۰۴۹
۱,۴۱۹,۹۹۰	۱۳,۶۸۸	۰	۰	۱۳,۶۸۸	۱۳,۰۸۶	۱۰,۸۶۴	۱,۴۰۶,۳۰۲	۲۰۰,۰۰۰	۰	۱,۲۰۶,۳۰۲	۱,۰۳۵,۶۴۰	۶۱۴,۸۶۱	تعداد اختراعات و ابداعات ثبت شده در مراجع بین المللی	توسعه فناوری و فن آفرینی	۱۸۰۵۰۸۹۰۰۰
۱۶۵,۰۰۰	۲۰,۰۰۰	۰	۰	۲۰,۰۰۰	۱,۴۷۸	۱,۳۹۷	۱۴۵,۰۰۰	۰	۰	۱۴۵,۰۰۰	۸۹,۱۰۰	۷۸,۰۶۰		شورای نظارت بر صدا و سیما	۱۰۱۰۵۰
۱۶۵,۰۰۰	۲۰,۰۰۰	۰	۰	۲۰,۰۰۰	۱,۴۷۸	۱,۳۹۷	۱۴۵,۰۰۰	۰	۰	۱۴۵,۰۰۰	۸۹,۱۰۰	۰	طرح تملک	برنامه حکمرانی و راهبری امور فراقوه ای	۱۰۰۲۰۳۱۰۰

## جدول تکمیلی - اعتبارات دستگاه های تابعه بر حسب برنامه اجرایی ۱۴۰۲

مبالغ به میلیون ریال

اعتبارات هزینه ای و تملک دارایی های سرمایه ای												دستگاه اجرایی				
جمع کل	تملك دارایی های سرمایه ای						هزینه ای						شخص	عنوان دستگاه اصلی/اجرایی	شماره طبقه بندی	
	برآورد ۱۴۰۲						برآورد ۱۴۰۲									
	جمع	اختصاصی	متفرقه جدول ۷	عمومی جدول ۷	مصوب ۱۴۰۱	عملکرد ۱۴۰۰	جمع	اختصاصی	متفرقه جدول ۷	عمومی جدول ۷	مصوب منابع عمومی ۱۴۰۱	عملکرد منابع عمومی ۱۴۰۰				
۰	۰	۰	۰	۰	۰	۰	۰	۰	۰	۰	۰	۰	۷۸,۰۶۰	گزارش نظارتی موثر	برنامه نظارت بر سازمان صدا و سیما	۱۷۰۵۰۵۸۰۰۰
۱۲,۱۵۷,۱۷۶	۲۰,۲۶۲	۰	۲۰,۲۶۲	۱۱,۷۲۲	۸,۹۷۰	۱۲,۱۳۶,۹۱۴	۰	۰	۱۲,۱۳۶,۹۱۴	۱۰,۰۶۵,۵۴۰	۸,۷۳۷,۷۲۰	۰	۰	معاونت علمی و فناوری رییس جمهور	۱۰۱۰۵۲	
۲۰۰,۰۰۰	۰	۰	۰	۰	۰	۲۰۰,۰۰۰	۰	۰	۲۰۰,۰۰۰	۰	۰	۰	رتبه صادرات محصولات با فناوری بالا از کل صادرات منطقه	مرجعیت علمی و فناوری در حوزه های منتخب	۱۸۰۴۰۷۴۰۰۰	
۷,۵۹۶,۹۱۴	۰	۰	۰	۰	۰	۷,۵۹۶,۹۱۴	۰	۰	۷,۵۹۶,۹۱۴	۶,۴۹۲,۰۰۰	۸,۷۳۷,۷۲۰	۰	۰	درصد محصولات با فناوری متوسط به بالا از کل محصولات	برنامه راهبری و توسعه فناوری های نوپدید	۱۸۰۵۰۸۳۰۰۰
۱,۴۰۰,۰۰۰	۰	۰	۰	۰	۰	۱,۴۰۰,۰۰۰	۰	۰	۱,۴۰۰,۰۰۰	۱,۳۸۷,۵۷۴	۰	۰	میزان پوشش جامعه هدف(نخبگان پژوهشگر)	حمایت از نخبگان و پژوهشگران	۱۸۰۵۰۸۴۰۰۰	
۲۰,۲۶۲	۲۰,۲۶۲	۰	۲۰,۲۶۲	۱۱,۷۲۲	۸,۹۷۰	۰	۰	۰	۰	۰	۰	۰	طرح تملک	تولید و ارائه کالا و خدمات علمی، تخصصی	۱۸۰۵۰۸۸۰۰۰	
۱,۴۰۰,۰۰۰	۰	۰	۰	۰	۰	۱,۴۰۰,۰۰۰	۰	۰	۱,۴۰۰,۰۰۰	۱,۴۰۰,۰۰۰	۰	۰	تعداد اختراعات و ابداعات ثبت شده در مراجع بین المللی	توسعه فناوری و فن آفرینی	۱۸۰۵۰۸۹۰۰۰	
۱,۵۴۰,۰۰۰	۰	۰	۰	۰	۰	۱,۵۴۰,۰۰۰	۰	۰	۱,۵۴۰,۰۰۰	۱,۱۲۵,۹۶۶	۰	۰	سهم محصولات با فناوری متوسط به بالا از تولید ناخالص داخلی	ارتقای شاخص های دانش بنیانی اقتصاد	۱۸۰۵۰۹۹۰۰۰	

## جدول تکمیلی - اعتبارات دستگاه های تابعه برحسب برنامه اجرایی ۱۴۰۲

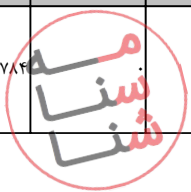
مبالغ به میلیون ریال

اعتبارات هزینه ای و تملک دارایی های سرمایه ای													دستگاه اجرایی		
جمع کل	تملك دارایی های سرمایه ای						هزینه ای						شخص	عنوان دستگاه اصلی/اجرایی	شماره طبقه بندی
	برآورد ۱۴۰۲						برآورد ۱۴۰۲								
	جمع	اختصاصی	متفرقه جدول ۷	عمومی جدول ۷	مصوب ۱۴۰۱	عملکرد ۱۴۰۰	جمع	اختصاصی	متفرقه جدول ۷	عمومی جدول ۷	مصوب منابع عمومی ۱۴۰۱	عملکرد منابع عمومی ۱۴۰۰			
۳۳۰,۸۱۱	۱۷۸,۰۴۹	۰	۰	۱۷۸,۰۴۹	۱۵۶,۹۵۵	۱۱۶,۲۰۸	۱۵۲,۷۶۲	۴۶,۰۰۰	۰	۱۰۶,۷۶۲	۵۸,۸۵۲	۴۷,۳۴۷	پارک زیست فناوری خلیج فارس ( قشم)	۱۰۱۰۵۵	
۳۳۰,۸۱۱	۱۷۸,۰۴۹	۰	۰	۱۷۸,۰۴۹	۱۵۶,۹۵۵	۱۱۶,۲۰۸	۱۵۲,۷۶۲	۴۶,۰۰۰	۰	۱۰۶,۷۶۲	۵۸,۸۵۲	۴۷,۳۴۷	رتبه ایران در شاخص توسعه فناوری و فن آفرینی (GII) و آوری	۱۸۰۵۰۸۹۰۰۰	
۲,۷۰۳,۵۳۴	۶۲۴,۲۰۰	۲۰,۰۰۰	۰	۶۰۴,۲۰۰	۶۱۰,۱۷۶	۱۹۱,۴۸۶	۲,۰۷۹,۳۳۴	۱۰۰,۰۰۰	۲۵,۰۰۰	۱,۹۵۴,۳۳۴	۱,۵۱۳,۹۴۸	۱,۲۴۳,۰۸۰	سازمان اداری و استخدامی کشور	۱۰۱۰۵۷	
۵۱۶,۵۰۰	۱۰۴,۲۰۰	۲۰,۰۰۰	۰	۸۴,۲۰۰	۸۷,۱۶۸	۷۰,۰۰۰	۴۱۲,۳۰۰	۰	۰	۴۱۲,۳۰۰	۰	۰	برنامه توسعه مدیریت، سرمایه انسانی و راهبری کانون‌های ارزیابی مدیران دولتی بر مبنای شایسته سالاری	۱۰۰۲۰۲۲۰۰	
۸۰۸,۰۰۰	۰	۰	۰	۰	۰	۰	۸۰۸,۰۰۰	۰	۲۵,۰۰۰	۷۸۳,۰۰۰	۱,۵۱۳,۹۴۸	۱,۲۴۳,۰۸۰	کاهش حجم و ساختار دولت	۱۰۰۲۰۴۱۰۰۰	
۱۹۱,۰۳۴	۰	۰	۰	۰	۰	۰	۱۹۱,۰۳۴	۰	۰	۱۹۱,۰۳۴	۰	۰	برنامه‌ریزی، راهبری و بازمهندسی نظام های پرداخت حقوق و دستمزد برای ارتقای بهره وری اساس سامانه پاکتا	۱۰۰۲۱۲۳۰۰۰	
۲۵,۰۰۰	۰	۰	۰	۰	۰	۰	۲۵,۰۰۰	۰	۰	۲۵,۰۰۰	۰	۰	نسبت پژوهش های ارائه شده به کل برنامه مصوب فن آفرینی	۱۰۰۴۰۰۱۰۰۰	
۷۴۷,۰۰۰	۵۲۰,۰۰۰	۰	۰	۵۲۰,۰۰۰	۵۲۳,۰۰۸	۱۲۱,۴۸۶	۲۲۷,۰۰۰	۰	۰	۲۲۷,۰۰۰	۰	۰	نسبت هوشمند ارائه خدمات یکپارچه دولت هوشمند(الکترونیکی) سازی خدمات به کل خدمات	۱۳۰۲۰۳۴۰۰۰	
۱,۸۹۰,۰۰۰	۰	۰	۰	۰	۰	۰	۱,۸۹۰,۰۰۰	۰	۰	۱,۸۹۰,۰۰۰	۹۹۰,۰۰۰	۸۵۲,۰۰۰	مرکز امور حقوقی بین الملل - دعاوی حقوقی بین المللی	۱۰۱۰۶۲	

## جدول تکمیلی - اعتبارات دستگاه های تابعه برحسب برنامه اجرایی ۱۴۰۲

مبالغ به میلیون ریال

اعتبارات هزینه ای و تملک دارایی های سرمایه ای													دستگاه اجرایی		
جمع کل	تملك دارایی های سرمایه ای						هزینه ای						شماره طبقه بندی	عنوان دستگاه اصلی/اجرایی	
	برآورد ۱۴۰۲				مصوب ۱۴۰۱	عملکرد ۱۴۰۰	برآورد ۱۴۰۲				مصوب منابع عمومی ۱۴۰۱	عملکرد منابع عمومی ۱۴۰۰			
	جمع	اختصاصی	متفرقه جدول ۷	عمومی جدول ۷			جمع	اختصاصی	متفرقه جدول ۷	عمومی جدول ۷					
۱,۸۹۰,۰۰۰	.	.	.	.	.	.	۱,۸۹۰,۰۰۰	.	.	۱,۸۹۰,۰۰۰	۹۹۰,۰۰۰	۸۵۲,۰۰۰	نسبت دعاوی خاتمه یافته به کل دعاوی	برنامه ساماندهی دعاوی حقوقی	۱۰۰۲۰۲۹۰۰۰
۳۹۲,۵۱۹	۲۰,۰۰۰	.	.	۲۰,۰۰۰	۱۵,۶۸۸	۱۸,۴۰۰	۳۷۲,۵۱۹	۲,۴۰۰	.	۳۷۰,۱۱۹	۱۳۷,۶۸۰	۱۱۸,۸۳۶		مرکز ملی رقابت(شورای رقابت)۱	۱۰۱۰۶۶
۳۹۲,۵۱۹	۲۰,۰۰۰	.	.	۲۰,۰۰۰	۱۵,۶۸۸	۱۸,۴۰۰	۳۷۲,۵۱۹	۲,۴۰۰	.	۳۷۰,۱۱۹	۱۳۷,۶۸۰	۱۱۸,۸۳۶	شناسایی رویه های ضدرقابتي	برنامه نظارت بر تسهیل رقابت و کنترل انحصار در بازار داخلی	۱۳۰۵۰۲۰۰۰
۳,۱۰۰,۰۰۰	.	.	.	.	.	.	۳,۱۰۰,۰۰۰	.	.	۳,۱۰۰,۰۰۰	۲,۹۷۰,۰۰۰	۳,۶۲۴,۶۰۰		معاونت علمی و فناوری رییس جمهور-کارگروه توسعه زیرساخت و خدمات دیجیتال	۱۰۱۰۶۹
۳,۱۰۰,۰۰۰	.	.	.	.	.	.	۳,۱۰۰,۰۰۰	.	.	۳,۱۰۰,۰۰۰	۲,۹۷۰,۰۰۰	۳,۶۲۴,۶۰۰	درصد محصولات با فناوری متوسط به بالا از کل محصولات	برنامه راهبري و توسعه فناوری های نوپدید	۱۸۰۵۰۸۳۰۰۰
۳۶۰,۰۰۰	۱۰,۰۰۰	.	.	۱۰,۰۰۰	۵,۲۱۳	۳,۰۲۹	۳۵۰,۰۰۰	۷۰,۰۰۰	.	۲۸۰,۰۰۰	۱۴۴,۷۳۵	۱۹۴,۸۷۴		پژوهشکده مطالعات فناوری	۱۰۱۰۷۰
۳,۱۲۸,۷۸۴	.	.	.	.	.	.	۳,۱۲۸,۷۸۴	.	.	۳,۱۲۸,۷۸۴	۵۰۸,۷۰۲	۱۳۶,۷۷۵		ستاد توسعه فناوری علوم شناختی	۱۰۱۰۷۴
۴۸,۷۸۴	.	.	.	.	.	.	۴۸,۷۸۴	.	.	۴۸,۷۸۴	۶۹,۸۴۱	.	رتبه صادرات محصولات با فناوری بالا از کل صادرات منطقه	مرجعیت علمی و فناوری در حوزه های منتخب	۱۸۰۴۰۷۴۰۰۰

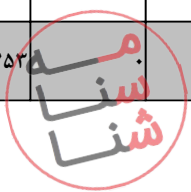




## جدول تکمیلی - اعتبارات دستگاه های تابعه برحسب برنامه اجرایی ۱۴۰۲

مبالغ به میلیون ریال

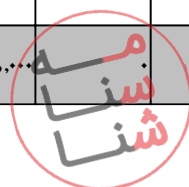
اعتبارات هزینه ای و تملک دارایی های سرمایه ای												دستگاه اجرایی			
جمع کل	تملك دارایی های سرمایه ای						هزینه ای						شماره طبقه بندی	عنوان دستگاه اصلی/اجرایی	
	برآورد ۱۴۰۲						برآورد ۱۴۰۲								
	جمع	اختصاصی	متفرقه جدول ۷	عمومی جدول ۷	مصوب ۱۴۰۱	عملکرد ۱۴۰۰	جمع	اختصاصی	متفرقه جدول ۷	عمومی جدول ۷	مصوب منابع عمومی ۱۴۰۱	عملکرد منابع عمومی ۱۴۰۰			شاخص
۳,۰۸۰,۰۰۰	.	.	.	.	.	۳,۰۸۰,۰۰۰	.	.	۳,۰۸۰,۰۰۰	۴۳۸,۸۶۱	۱۳۶,۷۷۵	درصد محصولات با فناوری متوسط به بالا از کل محصولات	برنامه راهبردی و توسعه فناوری های نوپدید	۱۸۰۵۰۸۳۰۰۰	
۲,۳۰۰,۳۷۰	۳,۴۰۴	.	۳,۴۰۴	۳,۲۵۴	۱,۸۹۲	۲,۲۹۶,۸۶۶	.	.	۲,۲۹۶,۸۶۶	۲,۲۹۶,۸۰۰	۹۸۸,۴۸۵	ستاد توسعه زیست فناوری	۱۰۱۰۷۵		
۲۰,۰۰۰	.	.	.	.	.	۲۰,۰۰۰	.	.	۲۰,۰۰۰	۲۰,۰۰۰	.	رتبه صادرات محصولات با فناوری بالا از کل صادرات منطقه	مرجعیت علمی و فناوری در حوزه های منتخب	۱۸۰۴۰۷۴۰۰	
۲,۲۸۰,۳۷۰	۳,۴۰۴	.	۳,۴۰۴	۳,۲۵۴	۱,۸۹۲	۲,۲۷۶,۸۶۶	.	.	۲,۲۷۶,۸۶۶	۲,۰۹۶,۸۰۰	۹۸۸,۴۸۵	درصد محصولات با فناوری متوسط به بالا از کل محصولات	برنامه راهبردی و توسعه فناوری های نوپدید	۱۸۰۵۰۸۳۰۰۰	
۶,۱۵۲,۳۱۹	۵,۷۸۲,۰۰۰	.	۵۰۲,۰۰۰	۵,۲۸۰,۰۰۰	۲۳۲,۷۳۳	۵۲۲,۸۶۴	۳۷۰,۳۱۹	.	۳۰,۰۰۰	۳۴۰,۳۱۹	۲۵۳,۳۳۹	۲۱۲,۰۴۸	مرکز ملی فضای مجازی کشور	۱۰۱۰۷۷	
۶,۱۵۲,۳۱۹	۵,۷۸۲,۰۰۰	.	۵۰۲,۰۰۰	۵,۲۸۰,۰۰۰	۲۳۲,۷۳۳	۵۲۲,۸۶۴	۳۷۰,۳۱۹	.	۳۰,۰۰۰	۳۴۰,۳۱۹	۲۵۳,۳۳۹	۲۱۲,۰۴۸	تهیه و تدوین اسناد و مصوبات مرتبط با نظام حکمرانی فضای مجازی	برنامه مدیریت راهبردی و امنیت فضای مجازی کشور	۱۳۰۲۰۲۲۰۰۰
۲,۵۴۶,۷۵۳	.	.	.	.	.	۲,۵۴۶,۷۵۳	.	.	۲,۵۴۶,۷۵۳	۵,۴۴۵,۰۰۰	۱,۳۲۵,۰۳۸	معاونت علمی و فناوری رییس جمهور - ستادهای توسعه فناوری های نوین	۱۰۱۰۷۸		



## جدول تکمیلی - اعتبارات دستگاه های تابعه برحسب برنامه اجرایی ۱۴۰۲

مبالغ به میلیون ریال

اعتبارات هزینه ای و تملک دارایی های سرمایه ای												دستگاه اجرایی			
جمع کل	تملك دارایی های سرمایه ای						هزینه ای					شماره طبقه بندی	عنوان دستگاه اصلی/اجرایی		
	برآورد ۱۴۰۲				مصوب ۱۴۰۱	عملکرد ۱۴۰۰	برآورد ۱۴۰۲				مصوب منابع عمومی ۱۴۰۱			عملکرد منابع عمومی ۱۴۰۰	
	جمع	اختصاصی	متفرقه جدول ۷	عمومی جدول ۷			جمع	اختصاصی	متفرقه جدول ۷	عمومی جدول ۷					
۲,۵۴۶,۷۵۳	.	.	.	.	.	.	۲,۵۴۶,۷۵۳	.	.	۲,۵۴۶,۷۵۳	۵,۴۴۵,۰۰۰	۱,۳۲۵,۰۳۸	درصد محصولات با فناوری متوسط به بالا از کل محصولات	برنامه راهبری و توسعه فناوری های نوپدید	۱۸۰۵۰۸۳۰۰
۶۱۰,۶۸۴	.	.	.	.	.	.	۶۱۰,۶۸۴	.	.	۶۱۰,۶۸۴	۶۱۰,۶۸۴	۴۱,۳۸۰	ستاد توسعه علوم و فناوری های سلول های بنیادی	۱۰۱۰۸۹	
۳۰,۰۰۰	.	.	.	.	.	.	۳۰,۰۰۰	.	.	۳۰,۰۰۰	۳۰,۵۰۰	.	رتبه صادرات محصولات با فناوری بالا از کل صادرات منطقه	مرجعیت علمی و فناوری در حوزه های منتخب	۱۸۰۴۰۷۴۰۰
۵۸۰,۶۸۴	.	.	.	.	.	.	۵۸۰,۶۸۴	.	.	۵۸۰,۶۸۴	۵۸۰,۱۸۴	۴۱,۳۸۰	درصد محصولات با فناوری متوسط به بالا از کل محصولات	برنامه راهبری و توسعه فناوری های نوپدید	۱۸۰۵۰۸۳۰۰
۷۸,۳۱۸	.	.	.	.	.	.	۷۸,۳۱۸	.	.	۷۸,۳۱۸	۷۸,۳۱۸	۲۰,۳۲۸	معاونت علمی و فناوری رییس جمهور - فناوری های فوتونیک و لیزر	۱۰۱۰۹۱	
۷۸,۳۱۸	.	.	.	.	.	.	۷۸,۳۱۸	.	.	۷۸,۳۱۸	۷۸,۳۱۸	۲۰,۳۲۸	درصد محصولات با فناوری متوسط به بالا از کل محصولات	برنامه راهبری و توسعه فناوری های نوپدید	۱۸۰۵۰۸۳۰۰
۲,۱۷۸,۰۰۰	.	.	.	.	.	.	۲,۱۷۸,۰۰۰	.	.	۲,۱۷۸,۰۰۰	۲,۱۷۸,۰۰۰	۱۳۱,۵۳۸	ستاد فناوریهای فضایی و حمل و نقل پیشرفته	۱۰۱۰۹۳	



## جدول تکمیلی - اعتبارات دستگاه های تابعه بر حسب برنامه اجرایی ۱۴۰۲

مبالغ به میلیون ریال

اعتبارات هزینه ای و تملک دارایی های سرمایه ای													دستگاه اجرایی	
جمع کل	تملك دارایی های سرمایه ای						هزینه ای						شماره طبقه بندی	عنوان دستگاه اصلی/اجرایی
	برآورد ۱۴۰۲						برآورد ۱۴۰۲							
	جمع	اختصاصی	متفرقه جدول ۷	عمومی جدول ۷	مصوب ۱۴۰۱	عملکرد ۱۴۰۰	جمع	اختصاصی	متفرقه جدول ۷	عمومی جدول ۷	مصوب منابع عمومی ۱۴۰۱	عملکرد منابع عمومی ۱۴۰۰		
۲,۱۷۸,۰۰۰	.	.	.	.	.	۲,۱۷۸,۰۰۰	.	.	۲,۱۷۸,۰۰۰	۲,۱۷۸,۰۰۰	۱۲۱,۵۳۸	درصد محصولات با فناوری متوسط به بالا از کل محصولات	برنامه راهبری و توسعه فناوری های نوپدید	۱۸۰۵۰۸۳۰۰۰
۴,۹۵۸,۴۱۸	۹۹۰,۶۱۸	.	۹۹۰,۶۱۸	۳۹۲,۲۵۵	۱۱۶,۲۶۴	۳,۹۶۷,۸۰۰	۴۵۵,۸۰۰	.	۳,۵۱۲,۰۰۰	۱,۸۹۰,۹۰۰	۱,۶۴۸,۱۶۰	سازمان اسناد و کتابخانه ملی جمهوری اسلامی ایران	۱۰۱۱۰۰	
۴,۷۲۶,۴۱۸	۹۹۰,۶۱۸	.	۹۹۰,۶۱۸	۳۹۲,۲۵۵	۱۱۶,۲۶۴	۳,۷۳۵,۸۰۰	۴۲۵,۸۰۰	.	۳,۳۱۰,۰۰۰	۱,۷۵۲,۳۰۰	۱,۵۲۴,۶۶۰	برنامه شناسایی، گردآوری، ساماندهی، حفاظت و اشاعه اسناد ملی، آثار مکتوب و غیر مکتوب خطی و غیر خطی ملی و آرایه خدمات به مراجعان	۱۷۰۳۰۷۱۰۰۰	
۲۳۲,۰۰۰	.	.	.	.	.	۲۳۲,۰۰۰	۳۰,۰۰۰	.	۲۰۲,۰۰۰	۱۳۸,۶۰۰	۱۲۳,۵۰۰	حمایت از پژوهش های دینی، علمی و کاربردی	برنامه پژوهش های دینی، علمی و کاربردی	۱۷۰۸۰۲۱۰۰۰
۲۶,۵۷۷,۴۰۰	۵,۳۲۷,۳۱۳	.	۵,۳۲۷,۳۱۳	۲,۳۶۱,۵۲۱	۴۷۰,۰۰۰	۲۱,۲۵۰,۰۸۷	.	.	۲۱,۲۵۰,۰۸۷	۱۳,۵۱۶,۶۸۶	۹,۵۵۰,۰۰۰	مجلس شورای اسلامی	۱۰۱۵۰۰	
۱۸,۱۶۵,۹۷۷	۵,۳۲۷,۳۱۳	.	۵,۳۲۷,۳۱۳	۲,۳۶۱,۵۲۱	۴۷۰,۰۰۰	۱۲,۸۳۸,۶۶۴	.	.	۱۲,۸۳۸,۶۶۴	۸,۰۵۰,۱۸۴	۶,۰۰۰,۰۰۰	طرح تملک نسبت لوایح و طرح های مصوب به پیشنهادی	برنامه قانونگذاری	۱۰۰۱۰۰۳۰۰۰
۷,۵۱۸,۴۲۳	.	.	.	.	.	۷,۵۱۸,۴۲۳	.	.	۷,۵۱۸,۴۲۳	۴,۶۵۹,۸۲۸	۳,۴۰۰,۰۰۰	نسبت گزارش نظارتی به موارد ارجاعی	برنامه نظارت بر امور کشور	۱۰۰۱۰۰۴۰۰۰
۸۹۳,۰۰۰	.	.	.	.	.	۸۹۳,۰۰۰	.	.	۸۹۳,۰۰۰	۸۰۶,۶۷۴	۱۵۰,۰۰۰	نسبت هوشمند سازی خدمات به کل خدمات	ارائه خدمات یکپارچه دولت هوشمند(الکترونیکی)	۱۳۰۲۰۳۴۰۰۰

## جدول تکمیلی - اعتبارات دستگاه های تابعه بر حسب برنامه اجرایی ۱۴۰۲

مبالغ به میلیون ریال

اعتبارات هزینه ای و تملک دارایی های سرمایه ای												دستگاه اجرایی			
جمع کل	تملك دارایی های سرمایه ای						هزینه ای						شاخص	عنوان دستگاه اصلی/اجرایی	شماره طبقه بندی
	برآورد ۱۴۰۲						برآورد ۱۴۰۲								
	جمع	اختصاصی	متفرقه جدول ۷	عمومی جدول ۷	مصوب ۱۴۰۱	عملکرد ۱۴۰۰	جمع	اختصاصی	متفرقه جدول ۷	عمومی جدول ۷	مصوب منابع عمومی ۱۴۰۱	عملکرد منابع عمومی ۱۴۰۰			
۲,۵۳۸,۲۳۸	۳۴۰,۰۰۰	.	.	۳۴۰,۰۰۰	۲۸۸,۰۰۰	۱۸,۰۰۰	۳,۱۹۸,۲۳۸	.	.	۳,۱۹۸,۲۳۸	۲,۱۸۷,۹۰۱	۱,۰۸۵,۷۵۲		مجلس شورای اسلامی - مرکز پژوهشها	۱۰۱۵۰۱
۳,۱۹۸,۲۳۸	.	.	.	.	.	.	۳,۱۹۸,۲۳۸	.	.	۳,۱۹۸,۲۳۸	۲,۱۸۷,۹۰۱	۱,۰۸۵,۷۵۲	نسبت اثرگذاری گزارش ها در مصوبات	برنامه حمایت علمی و پژوهشی از مجلس	۱۰۰۱۰۱۹۰۰
۳۴۰,۰۰۰	۳۴۰,۰۰۰	.	.	۳۴۰,۰۰۰	۲۸۸,۰۰۰	۱۸,۰۰۰	.	.	.	.	.	.	طرح تملک	برنامه پژوهش های علمی، کاربردی، فناوری و فن آفرینی	۱۰۰۴۰۱۰۰۰
۱,۰۶۸,۶۸۰	۸۵,۶۸۰	.	.	۸۵,۶۸۰	۸۱,۶۰۰	۲۴,۳۳۵	۹۸۳,۰۰۰	.	.	۹۸۳,۰۰۰	۸۰۶,۸۵۰	۴۷۶,۹۱۹		مجلس شورای اسلامی - کتابخانه، موزه و مرکز اسناد	۱۰۱۵۰۲
۸۵,۶۸۰	۸۵,۶۸۰	.	.	۸۵,۶۸۰	۸۱,۶۰۰	۲۴,۳۳۵	.	.	.	.	.	.	طرح تملک	برنامه قانونگذاری	۱۰۰۱۰۳۰۰۰
۹۸۳,۰۰۰	.	.	.	.	.	.	۹۸۳,۰۰۰	.	.	۹۸۳,۰۰۰	۸۰۶,۸۵۰	۴۷۶,۹۱۹	سرانه مطالعه	برنامه حمایت از فعالیت های فرهنگی، کتاب و کتابخوانی و ارتقاء فرهنگ عمومی	۱۷۰۳۰۶۷۰۰
۲۰۰,۰۰۰	.	.	.	.	.	.	۲۰۰,۰۰۰	.	.	۲۰۰,۰۰۰	۱,۹۸۰,۰۰۰	۵۶۵,۰۰۰		مجلس شورای اسلامی-سامانه هوشمندسازی قوه مقننه	۱۰۱۵۰۵
۲۰۰,۰۰۰	.	.	.	.	.	.	۲۰۰,۰۰۰	.	.	۲۰۰,۰۰۰	۱,۹۸۰,۰۰۰	۵۶۵,۰۰۰	نسبت هوشمند ارائه خدمات یکپارچه دولت هوشمند(الکترونیکی) خدمات		۱۳۰۲۰۳۴۰۰
۱۷,۳۳۹,۰۰۰	۷۰۰,۰۰۰	.	.	۷۰۰,۰۰۰	۲۷۸,۱۶۰	۲۷۶,۶۰۰	۱۶,۶۳۹,۰۰۰	۷۰۲,۰۰۰	.	۱۵,۹۳۷,۰۰۰	۱۱,۸۸۰,۹۹۰	۸,۸۸۷,۶۲۷		دیوان محاسبات کشور	۱۰۱۵۱۰
۱,۶۴۳,۷۰۰	.	.	.	.	.	.	۱,۶۴۳,۷۰۰	۵۰,۰۰۰	.	۱,۵۹۳,۷۰۰	۱,۲۰۲,۹۴۰	۸۸۷,۴۸۷	تنظیم و تکمیل گزارشات تفریح بودجه	برنامه تفریح بودجه کل کشور	۱۰۰۳۰۳۰۰۰

## جدول تکمیلی - اعتبارات دستگاه های تابعه بر حسب برنامه اجرایی ۱۴۰۲

مبالغ به میلیون ریال

اعتبارات هزینه ای و تملک دارایی های سرمایه ای													دستگاه اجرایی		
جمع کل	تملك دارایی های سرمایه ای						هزینه ای						شخص	عنوان دستگاه اصلی/اجرایی	شماره طبقه بندی
	برآورد ۱۴۰۲						برآورد ۱۴۰۲								
	جمع	اختصاصی	متفرقه جدول ۷	عمومی جدول ۷	مصوب ۱۴۰۱	عملکرد ۱۴۰۰	جمع	اختصاصی	متفرقه جدول ۷	عمومی جدول ۷	مصوب منابع عمومی ۱۴۰۱	عملکرد منابع عمومی ۱۴۰۰			
۱۴,۴۹۴,۶۹۰	.	.	.	.	.	۱۴,۴۹۴,۶۹۰	۶۳۷,۰۰۰	.	۱۳,۸۵۷,۶۹۰	۱۰,۳۱۶,۰۰۰	۷,۷۲۷,۵۳۰	شناسایی میزان انحراف عملکرد	برنامه بررسی و حسابرسی بودجه کل کشور	۱۰۰۳۰۵۰۰	
۹۹۳,۱۱۰	۵۰۰,۰۰۰	.	۵۰۰,۰۰۰	۲۲۱,۵۰۱	۲۲۰,۰۰۰	۴۹۳,۱۱۰	۱۵۰,۰۰۰	.	۴۷۸,۱۱۰	۳۵۵,۵۰۰	۲۶۶,۲۴۶	طرح تملک نسبت پرونده های مختومه به کل پرونده ها	برنامه رسیدگی مالی	۱۰۰۳۰۶۰۰	
۲۰۷,۵۰۰	۲۰۰,۰۰۰	.	۲۰۰,۰۰۰	۵۶,۶۵۹	۵۶,۶۰۰	۷,۵۰۰	.	.	۷,۵۰۰	۶,۵۵۰	۶,۳۶۴	طرح تملک نسبت هوشمند سازی خدمات به کل خدمات	ارائه خدمات یکپارچه دولت هوشمند(الکترونیکی)	۱۳۰۲۰۳۴۰۰	
۵۹۷,۰۰۰	.	.	.	.	.	۵۹۷,۰۰۰	.	.	۵۹۷,۰۰۰	۲۳۷,۶۰۰	۹۸,۰۰۰		شورای راهبردی تنقیح قوانین	۱۰۱۵۱۱	
۵۹۷,۰۰۰	.	.	.	.	.	۵۹۷,۰۰۰	.	.	۵۹۷,۰۰۰	۲۳۷,۶۰۰	۹۸,۰۰۰	میزان بازنگری قوانین و مقررات	برنامه تنقیح قوانین	۱۰۰۱۰۸۰۰	
۱۳۶,۱۲۵	.	.	.	.	.	۱۳۶,۱۲۵	.	.	۱۳۶,۱۲۵	۱۰۸,۹۰۰	۲۰,۰۰۰		مجلس شورای اسلامی - خبرگزاری خانه ملت	۱۰۱۵۱۲	
۱۳۶,۱۲۵	.	.	.	.	.	۱۳۶,۱۲۵	.	.	۱۳۶,۱۲۵	۱۰۸,۹۰۰	۲۰,۰۰۰	میزان پوشش خبری	برنامه تولید و انتشار خبر	۱۷۰۵۰۱۰۰۰	
۴,۹۵۴,۲۵۰	۵۸۰,۰۰۰	.	۵۸۰,۰۰۰	۴۲۱,۸۹۱	۳۶۸,۰۷۹	۴,۳۷۴,۲۵۰	.	.	۴,۳۷۴,۲۵۰	۳,۲۶۷,۰۰۰	۲,۰۵۰,۴۰۰		شورای نگهبان	۱۰۱۶۰۰	
۱,۷۲۱,۲۵۸	.	.	.	.	.	۱,۷۲۱,۲۵۸	.	.	۱,۷۲۱,۲۵۸	۱,۲۶۷,۱۹۶	۸۳۳,۲۵۳	تعداد گزارش / اظهار نظر	برنامه نظارت بر قانونگذاری	۱۰۰۱۰۲۰۰	

## جدول تکمیلی - اعتبارات دستگاه های تابعه بر حسب برنامه اجرایی ۱۴۰۲

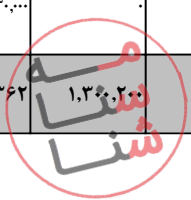
مبالغ به میلیون ریال

اعتبارات هزینه ای و تملک دارایی های سرمایه ای													دستگاه اجرایی		
جمع کل	تملك دارایی های سرمایه ای						هزینه ای						شخص	عنوان دستگاه اصلی/اجرایی	شماره طبقه بندی
	برآورد ۱۴۰۲						برآورد ۱۴۰۲								
	جمع	اختصاصی	متفرقه جدول ۷	عمومی جدول ۷	مصوب ۱۴۰۱	عملکرد ۱۴۰۰	جمع	اختصاصی	متفرقه جدول ۷	عمومی جدول ۷	مصوب منابع عمومی ۱۴۰۱	عملکرد منابع عمومی ۱۴۰۰			
۳,۱۵۶,۴۹۶	۵۸۰,۰۰۰	.	.	۵۸۰,۰۰۰	۴۲۱,۸۹۱	۳۶۸,۰۷۹	۳,۵۷۶,۴۹۶	.	.	۲,۵۷۶,۴۹۶	۱,۹۲۳,۳۰۸	۱,۱۷۲,۹۱۴	تعداد ناظر	برنامه نظارت بر انتخابات	۱۰۰۱۰۵۰۰
۱۱,۹۰۸	.	.	.	.	.	.	۱۱,۹۰۸	.	.	۱۱,۹۰۸	۱۱,۹۰۸	۴,۸۵۰	گزارش پژوهشی	برنامه پژوهش های علمی، کاربردی، فناوری و فن آفرینی	۱۰۰۴۰۱۰۰۰
۶۴,۵۸۸	.	.	.	.	.	.	۶۴,۵۸۸	.	.	۶۴,۵۸۸	۶۴,۵۸۸	۳۹,۳۸۳	نسبت هوشمند ارائه خدمات یکپارچه دولت هوشمند(الکترونیکی) خدمات		۱۳۰۲۰۳۴۰۰
۱۶۰,۹۰۸,۱۳۶	۲,۷۶۵,۰۰۰	.	۴۵,۰۰۰	۲,۷۲۰,۰۰۰	۲,۳۱۱,۹۳۹	۲,۰۹۸,۷۳۰	۱۵۸,۱۴۳,۱۳۶	.	۵۰۰	۱۵۸,۱۴۲,۶۳۶	۱۰۷,۴۳۲,۸۵۵	۸۶,۶۹۶,۵۰۰	وزارت اطلاعات		۱۰۲۱۰۰
۱۶۰,۹۰۸,۱۳۶	۲,۷۶۵,۰۰۰	.	۴۵,۰۰۰	۲,۷۲۰,۰۰۰	۲,۳۱۱,۹۳۹	۲,۰۹۸,۷۳۰	۱۵۸,۱۴۳,۱۳۶	.	۵۰۰	۱۵۸,۱۴۲,۶۳۶	۱۰۷,۴۳۲,۸۵۵	۸۶,۶۹۶,۵۰۰	ارتقاء اشراف فناوری اطلاعاتی	برنامه راهبری و ارتقاء امنیت اقتصادی/اطلاعاتی	۱۱۰۲۰۵۰۰۰
۶۰,۰۰۰	.	.	.	.	.	.	۶۰,۰۰۰	.	.	۶۰,۰۰۰	۵۹,۴۰۰	۱۵,۰۰۰	سازمان حراست کل کشور		۱۰۲۱۰۴
۶۰,۰۰۰	.	.	.	.	.	.	۶۰,۰۰۰	.	.	۶۰,۰۰۰	۵۹,۴۰۰	۱۵,۰۰۰	میزان تامین امنیت اماکن، اشخاص و اسناد	برنامه راهبری و نظارت بر حراست های کل کشور	۱۱۰۲۰۱۰۰۰
۱۶,۳۰۸,۰۰۰	.	.	.	.	.	.	۱۶,۳۰۸,۰۰۰	.	.	۱۶,۳۰۸,۰۰۰	۱۳,۹۳۹,۲۰۰	۱۱,۳۵۰,۰۰۰	وزارت اطلاعات - صندوق بازنشستگی		۱۰۲۱۰۷
۱۶,۳۰۸,۰۰۰	.	.	.	.	.	.	۱۶,۳۰۸,۰۰۰	.	.	۱۶,۳۰۸,۰۰۰	۱۳,۹۳۹,۲۰۰	۱۱,۳۵۰,۰۰۰	نسبت پوشش حداکثری خدمات به کل جامعه هدف	برنامه توسعه خدمات حمایتی (صندوق بازنشستگی)	۱۹۰۳۰۶۰۰۰
۱,۱۸۰,۰۰۰	.	.	.	.	.	.	۱,۱۸۰,۰۰۰	.	.	۱,۱۸۰,۰۰۰	۹۹۰,۰۰۰	۹۳۰,۰۰۰	وزارت اطلاعات - سازمان اطلاعات خارجی		۱۰۲۱۱۰

## جدول تکمیلی - اعتبارات دستگاه های تابعه برحسب برنامه اجرایی ۱۴۰۲

مبالغ به میلیون ریال

اعتبارات هزینه ای و تملک دارایی های سرمایه ای												دستگاه اجرایی			
جمع کل	تملك دارایی های سرمایه ای						هزینه ای						شاخص	عنوان دستگاه اصلی/اجرایی	شماره طبقه بندی
	برآورد ۱۴۰۲						برآورد ۱۴۰۲								
	جمع	اختصاصی	متفرقه جدول ۷	عمومی جدول ۷	مصوب ۱۴۰۱	عملکرد ۱۴۰۰	جمع	اختصاصی	متفرقه جدول ۷	عمومی جدول ۷	مصوب منابع عمومی ۱۴۰۱	عملکرد منابع عمومی ۱۴۰۰			
۱,۱۸۰,۰۰۰	.	.	.	.	.	۱,۱۸۰,۰۰۰	.	.	۱,۱۸۰,۰۰۰	۹۹۰,۰۰۰	۹۳۰,۰۰۰	نسبت بحران ها و تنش های مدیریت و کنترل شده به کل بحران ها	برنامه تقویت صلح، ثبات و امنیت منطقه ای و بین المللی / فناوری اطلاعات برون مرزی	۱۱۰۲۰۲۹۰۰۰	
۳۱,۲۶۰,۰۰۰	.	.	.	.	.	۳۱,۲۶۰,۰۰۰	.	.	۳۱,۲۶۰,۰۰۰	۱۹,۳۹۴,۱۰۰	۱۶,۸۵۰,۰۰۰	وزارت اطلاعات - شهید شاطری	۱۰۲۱۱۴		
۲۲,۲۶۰,۰۰۰	.	.	.	.	.	۲۲,۲۶۰,۰۰۰	.	.	۲۲,۲۶۰,۰۰۰	۱۳,۳۹۴,۱۰۰	۱۰,۸۵۰,۰۰۰	پیشرفت فیزیکی	برنامه استقرار و توسعه شبکه امن ارتباطات دولتی	۱۱۰۲۰۳۱۰۰۰	
۹,۰۰۰,۰۰۰	.	.	.	.	.	۹,۰۰۰,۰۰۰	.	.	۹,۰۰۰,۰۰۰	۶,۰۰۰,۰۰۰	۶,۰۰۰,۰۰۰	پیشرفت فیزیکی	برنامه استقرار و توسعه زیرساخت های فنی و ارتباطی برون مرزی	۱۱۰۲۰۳۷۰۰۰	
۱۳,۵۵۰,۰۰۰	.	.	.	.	.	۱۳,۵۵۰,۰۰۰	.	.	۱۳,۵۵۰,۰۰۰	۸,۶۳۲,۸۰۰	.	وزارت اطلاعات - طرح شهید عشوری	۱۰۲۱۱۷		
۱۳,۵۵۰,۰۰۰	.	.	.	.	.	۱۳,۵۵۰,۰۰۰	.	.	۱۳,۵۵۰,۰۰۰	۸,۶۳۲,۸۰۰	.	ارتقاء اشراف اطلاعاتی	برنامه راهبری و ارتقاء امنیت اقتصادی/ اطلاعاتی فناوری اطلاعات /	۱۱۰۲۰۰۵۰۰۰	
۲,۷۳۰,۰۰۰	.	.	.	.	.	۲,۷۳۰,۰۰۰	.	.	۲,۷۳۰,۰۰۰	۹۹۰,۰۰۰	.	وزارت اطلاعات - مرکز امنیت فضای تبادل اطلاعات	۱۰۲۱۱۸		
۲,۷۳۰,۰۰۰	.	.	.	.	.	۲,۷۳۰,۰۰۰	.	.	۲,۷۳۰,۰۰۰	۹۹۰,۰۰۰	.	میزان استقرار شبکه امن تبادل اطلاعات	برنامه مدیریت راهبردی و امنیت فضای مجازی کشور	۱۳۰۲۰۲۲۰۰۰	
۱۹,۳۴۰,۳۶۲	۱,۳۰۰,۲۰۰	.	۱۲,۰۰۰	۱,۲۸۸,۲۰۰	۱,۴۷۸,۹۲۲	۶۳۱,۱۹۰	۱۸,۰۴۰,۱۶۲	۱۸۰,۰۰۰	۱۵۰,۰۰۰	۱۷,۷۱۰,۱۶۲	۱۲,۲۵۵,۴۵۸	۱۰,۷۶۰,۸۶۴	سازمان برنامه و بودجه کشور	۱۰۲۵۰۰	



## جدول تکمیلی - اعتبارات دستگاه های تابعه بر حسب برنامه اجرایی ۱۴۰۲

مبالغ به میلیون ریال

اعتبارات هزینه ای و تملک دارایی های سرمایه ای												دستگاه اجرایی			
جمع کل	تملك دارایی های سرمایه ای						هزینه ای						شخص	عنوان دستگاه اصلی/اجرایی	شماره طبقه بندی
	برآورد ۱۴۰۲						برآورد ۱۴۰۲								
	جمع	اختصاصی	متفرقه جدول ۷	عمومی جدول ۷	مصوب ۱۴۰۱	عملکرد ۱۴۰۰	جمع	اختصاصی	متفرقه جدول ۷	عمومی جدول ۷	مصوب منابع عمومی ۱۴۰۱	عملکرد منابع عمومی ۱۴۰۰			
۲,۶۶۰,۲۴۸	.	.	.	.	.	۲,۶۶۰,۲۴۸	۱۸۰,۰۰۰	.	۲,۴۸۰,۲۴۸	۱,۰۹۸,۶۴۹	۱,۰۴۲,۴۹۱	کاهش حجم، اندازه و ساختار دولت (د شایسته سالاری	برنامه توسعه مدیریت، سرمایه انسانی و راهبری کانون های ارزیابی مدیران دولتی بر مبنای	۱۰۰۲۰۲۲۰۰	
۱۴,۹۰,۲۰۰	۳۰,۲۰۰	۱۲,۰۰۰	۲۸۸,۲۰۰	۴۶۰,۵۱۸	۲۱۳,۰۴۰	۱۳,۷۹۰,۰۰۰	.	۱۵۰,۰۰۰	۱۳,۶۴۰,۰۰۰	۹,۱۰۱,۲۷۸	۸,۰۶۶,۲۳۸	میزان بدهی پرداخت شده به کل	برنامه برنامه ریزی، بودجه ریزی، تجهیز منابع و نظارت بر اجرای برنامه های سالانه و توسعه کشور با رویکرد عدالت اجتماعی	۱۰۰۲۱۰۴۰۰	
۴۵۹,۹۱۴	۲۰۰,۰۰۰	.	۲۰۰,۰۰۰	۲۲۲,۴۵۱	۱۰۸,۱۵۰	۲۵۹,۹۱۴	.	.	۲۵۹,۹۱۴	۱,۵۱۱,۲۸۳	۱,۱۷۷,۰۳۹	نسبت ضوابط و اسناد ابلاغی به مصوب	برنامه راهبری، اجرا و نظارت بر نظام فنی و اجرایی و بودجه کل کشور/ توسعه مشارکتهای عمومی خصوصی و مردمی	۱۰۰۲۱۰۵۰۰	
۱۶۰,۰۰۰	.	.	.	.	.	۱۶۰,۰۰۰	.	.	۱۶۰,۰۰۰	۱۵۳,۶۲۵	۱۳۸,۲۰۶	گزارش های آماری	برنامه اجرای نظام آماری	۱۰۰۲۱۶۷۰۰	
۱۰۰,۰۰۰	.	.	.	.	.	۱۰۰,۰۰۰	.	.	۱۰۰,۰۰۰	۹۱,۵۷۰	۸۲,۴۳۹	تهیه نقشه	برنامه اجرای نظام داده های مکانی کشور	۱۰۰۲۱۸۰۰۰	
۷۰,۰۰۰	.	.	.	.	.	۷۰,۰۰۰	.	.	۷۰,۰۰۰	۲۰۷,۶۸۲	۱۷۶,۶۳۲	نسبت پژوهش های ارائه شده به کل برنامه مصوب	برنامه پژوهش های علمی، کاربردی، فناوری و فن آفرینی	۱۰۰۴۰۰۱۰۰	
۱,۸۰۰,۰۰۰	۸۰۰,۰۰۰	.	۸۰۰,۰۰۰	۷۹۵,۹۵۳	۳۱۰,۰۰۰	۱,۰۰۰,۰۰۰	.	.	۱,۰۰۰,۰۰۰	۹۱,۳۷۱	۷۷,۷۱۹	نسبت هوشمند سازی خدمات به کل خدمات	ارائه خدمات یکپارچه دولت هوشمند(الکترونیکی)	۱۳۰۲۰۳۴۰۰	
۲۶۱,۸۰۰	۱۱,۸۰۰	.	۱۱,۸۰۰	۱۱,۷۳۲	.	۲۵۰,۰۰۰	۲۰,۰۰۰	.	۲۳۰,۰۰۰	.	.	مرکز پژوهش های توسعه و آینده نگری	۱۰۲۵۱۰		
۳۱۰,۰۰۰	۱۰,۰۰۰	.	۱۰,۰۰۰	۴,۹۶۳	۵,۰۰۰	۳۰۰,۰۰۰	.	.	۳۰۰,۰۰۰	۲۱۷,۸۰۰	۱۷۱,۷۶۲	سازمان ملی بهره وری ایران	۱۰۲۵۱۸		



## جدول تکمیلی - اعتبارات دستگاه های تابعه بر حسب برنامه اجرایی ۱۴۰۲

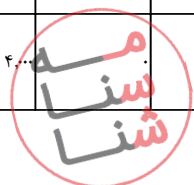
مبالغ به میلیون ریال

اعتبارات هزینه ای و تملک دارایی های سرمایه ای													دستگاه اجرایی			
جمع کل	تملك دارایی های سرمایه ای						هزینه ای						شخص	عنوان دستگاه اصلی/اجرایی	شماره طبقه بندی	
	برآورد ۱۴۰۲						برآورد ۱۴۰۲									
	جمع	اختصاصی	متفرقه جدول ۷	عمومی جدول ۷	مصوب ۱۴۰۱	عملکرد ۱۴۰۰	جمع	اختصاصی	متفرقه جدول ۷	عمومی جدول ۷	مصوب منابع عمومی ۱۴۰۱	عملکرد منابع عمومی ۱۴۰۰				
۱۰,۰۰۰	۱۰,۰۰۰	.	.	۱۰,۰۰۰	۴,۹۶۳	۵,۰۰۰	.	.	.	.	.	۲۱۶,۸۰۰	۱۷۰,۷۶۲	طرح تملک	برنامه ریزی، راهبری و بازمهندسی نظام های پرداخت حقوق و دستمزد برای ارتقای بهره وری	۱۰۰۲۱۳۰۰۰
۳۰۰,۰۰۰	.	.	.	.	.	.	۳۰۰,۰۰۰	.	.	۳۰۰,۰۰۰	.	۱,۰۰۰	۱,۰۰۰	استقرار چرخه بهره وری	برنامه ارتقاء و نظارت بهره وری کشور	۱۰۰۲۱۲۹۰۰۰
۴۹,۶۵۳,۳۶۸	۱۲,۲۲۰,۰۰۰	۱۲,۲۲۰,۰۰۰	.	.	.	.	۳۷,۴۳۳,۳۶۸	۳۷,۴۳۳,۳۶۸	.	.	.	.	.	سازمان برنامه و بودجه کشور - مازاد درآمد اختصاصی دستگاه های اجرایی ملی و استانی		۱۰۰۲۵۳۰
۴۹,۶۵۳,۳۶۸	۱۲,۲۲۰,۰۰۰	۱۲,۲۲۰,۰۰۰	.	.	.	.	۳۷,۴۳۳,۳۶۸	۳۷,۴۳۳,۳۶۸	.	.	.	.	.	برنامه ریزی، تجهیز منابع و نظارت بر اجرای برنامه های سالانه و توسعه کشور با رویکرد عدالت اجتماعی	پرداخت مازاد درآمد اختصاصی	۱۰۰۲۱۰۴۰۰۰
۲,۷۷۹,۱۸۱	۲۰۰,۵۰۰	.	.	۲۰۰,۵۰۰	۷۱,۹۹۰	۷۲,۳۳۷	۲,۵۷۸,۶۸۱	۸۵,۰۰۰	.	۲,۴۹۳,۶۸۱	۲,۱۰۳,۹۴۸	۱,۶۰۰,۲۵۸	۱,۶۰۰,۲۵۸	مرکز آمار ایران		۱۰۳۰۰۰
۲,۶۹۳,۶۸۱	۲۰۰,۰۰۰	.	.	۲۰۰,۰۰۰	۷۱,۲۹۹	۷۱,۶۳۷	۲,۴۹۳,۶۸۱	.	.	۲,۴۹۳,۶۸۱	۲,۱۰۳,۹۴۸	۱,۶۰۰,۲۵۸	۱,۶۰۰,۲۵۸	گزارش های آماری	برنامه راهبری نظام آماری، نقشه و داده های مکانی کشور با رویکرد هوشمندسازی	۱۰۰۲۱۰۸۰۰۰
۸۵,۵۰۰	۵۰۰	.	.	۵۰۰	۶۹۱	۷۰۰	۸۵,۰۰۰	۸۵,۰۰۰	.	.	.	.	.	نسبت پژوهش های ارائه شده به کل فن آفرینی	برنامه پژوهش های علمی، کاربردی، فناوری و فن آفرینی	۱۰۰۴۰۱۰۰۰
۱,۹۱۲,۸۰۶	۲۴۲,۰۰۰	.	.	۲۴۲,۰۰۰	۳۷,۲۰۰	۳۷,۰۰۰	۱,۶۷۰,۸۰۶	.	۵۲,۰۰۰	۱,۶۱۸,۸۰۶	۱,۲۰۹,۱۸۵	۱,۰۹۲,۵۹۴	۱,۰۹۲,۵۹۴	سازمان نقشه برداری کشور		۱۰۳۵۰۰
۱,۹۰۲,۲۳۹	۲۴۲,۰۰۰	.	.	۲۴۲,۰۰۰	۳۷,۲۰۰	۳۷,۰۰۰	۱,۶۶۰,۲۳۹	.	۵۲,۰۰۰	۱,۶۰۸,۲۳۹	۱,۲۰۵,۱۸۵	۱,۰۹۰,۵۹۴	۱,۰۹۰,۵۹۴	تهیه نقشه طرح تملک	برنامه راهبری نظام آماری، نقشه و داده های مکانی کشور با رویکرد هوشمندسازی	۱۰۰۲۱۰۸۰۰۰

## جدول تکمیلی - اعتبارات دستگاه های تابعه بر حسب برنامه اجرایی ۱۴۰۲

مبالغ به میلیون ریال

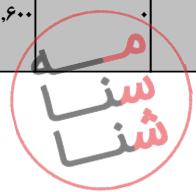
اعتبارات هزینه ای و تملک دارایی های سرمایه ای												دستگاه اجرایی				
جمع کل	تملك دارایی های سرمایه ای						هزینه ای						شماره طبقه بندی	عنوان دستگاه اصلی/اجرایی		
	برآورد ۱۴۰۲						برآورد ۱۴۰۲								۱۴۰۰	۱۴۰۱
	جمع	اختصاصی	متفرقه جدول ۷	عمومی جدول ۷	مصوب ۱۴۰۱	عملکرد ۱۴۰۰	جمع	اختصاصی	متفرقه جدول ۷	عمومی جدول ۷	مصوب منابع عمومی ۱۴۰۱	عملکرد منابع عمومی ۱۴۰۰				
۱,۷۶۱	.	.	.	.	.	۱,۷۶۱	.	.	۱,۷۶۱	۲,۰۰۰	۱,۰۰۰	نسبت پژوهش های ارائه شده به کل برنامه مصوب فن آفرینی	۱۰۰۴۰۱۰۰۰	برنامه پژوهش های علمی، کاربردی، فناوری و فن آفرینی		
۸,۸۰۶	.	.	.	.	.	۸,۸۰۶	.	.	۸,۸۰۶	۲,۰۰۰	۱,۰۰۰	نسبت هوشمند ارائه خدمات یکپارچه دولت هوشمند(الکترونیکی) سازی خدمات به کل خدمات	۱۳۰۲۰۳۴۰۰	ارائه خدمات یکپارچه دولت هوشمند(الکترونیکی) خدمات		
۲,۰۷۰,۰۰۰,۰۰۰	.	.	.	.	.	۲,۰۷۰,۰۰۰,۰۰۰	.	.	۲,۰۷۰,۰۰۰,۰۰۰	۱,۳۴۰,۵۰۰,۰۰۰	۱,۱۷۹,۰۳۸,۴۰۶	<b>صندوق بازنشستگی کشوری</b>	۱۰۴۰۰۱			
۱,۸۸۰,۰۰۰,۰۰۰	.	.	.	.	.	۱,۸۸۰,۰۰۰,۰۰۰	.	.	۱,۸۸۰,۰۰۰,۰۰۰	۱,۱۹۵,۷۲۶,۰۰۰	۱,۱۷۹,۰۳۸,۴۰۶	سهم کمک دولت از کل مصارف صندوق	۱۹۰۲۰۳۲۰۰	برنامه تادیه بدهی دولت و کمک به پرداخت حقوق و مزایای بازنشستگی		
۱۹۰,۰۰۰,۰۰۰	.	.	.	.	.	۱۹۰,۰۰۰,۰۰۰	.	.	۱۹۰,۰۰۰,۰۰۰	۱۴۴,۷۷۴,۰۰۰	.	سهم کسور از کل مصارف صندوق	۱۹۰۲۰۳۹۰۰	برنامه کسورات سهم دولت بازنشستگان		
۹,۵۸۰,۵۹۸	۲,۷۹۴,۳۱۰	.	.	۲,۷۹۴,۳۱۰	۲,۴۳۸,۵۶۳	۲,۴۸۵,۸۷۵	۶,۷۸۶,۲۸۸	.	۴۲,۰۰۰	۶,۷۴۴,۲۸۸	۴,۳۴۱,۸۵۳	۲,۹۰۶,۸۹۶	<b>وزارت کشور</b>	۱۰۵۰۰۰		
۱۸۰,۰۰۰	.	.	.	.	.	۱۸۰,۰۰۰	.	.	۱۸۰,۰۰۰	۱۴۹,۶۹۵	۱۲۰,۰۰۰	نسبت نهایی شدن پرونده ها به کل	۱۰۰۲۰۳۶۰۰	برنامه راهبری تقسیمات کشوری با رویکرد ایجاد پنجره واحد خدمت		
۹۵۷,۵۰۰	۲۸۷,۵۰۰	.	.	۲۸۷,۵۰۰	۸۷,۱۶۸	۲۹,۶۷۰	۶۷۰,۰۰۰	.	۶۷۰,۰۰۰	۵۷۰,۷۸۳	۴۷۰,۰۰۰	نسبت اتباع مجاز به کل اتباع	۱۰۰۲۰۳۸۰۰	برنامه سیاستگذاری و ساماندهی اتباع و مهاجرین خارجی		
۴,۰۰۰	.	.	.	.	.	۴,۰۰۰	.	.	۴,۰۰۰	۲,۸۸۱	۲,۵۰۰	نسبت کاهش تلفات جاده ای در مقایسه با سال گذشته	۱۰۰۲۱۲۶۰۰	برنامه کاهش تلفات ناشی از تصادفات و سوانح رانندگی		



## جدول تکمیلی - اعتبارات دستگاه های تابعه برحسب برنامه اجرایی ۱۴۰۲

مبالغ به میلیون ریال

اعتبارات هزینه ای و تملک دارایی های سرمایه ای												دستگاه اجرایی				
جمع کل	تملك دارایی های سرمایه ای						هزینه ای						شماره طبقه بندی	عنوان دستگاه اصلی/اجرایی		
	برآورد ۱۴۰۲				مصوب ۱۴۰۱	عملکرد ۱۴۰۰	برآورد ۱۴۰۲				مصوب منابع عمومی ۱۴۰۱	عملکرد منابع عمومی ۱۴۰۰				
	جمع	اختصاصی	متفرقه جدول ۷	عمومی جدول ۷			جمع	اختصاصی	متفرقه جدول ۷	عمومی جدول ۷						
۱۸,۰۰۰	.	.	.	.	.	.	۱۸,۰۰۰	.	.	.	۱۸,۰۰۰	۱۵,۰۰۰	۱۴,۰۰۰	نسبت پژوهش های ارائه شده به کل برنامه مصوب	۱۰۰۴۰۱۰۰۰	برنامه پژوهش های علمی، کاربردی، فناوری و فن آفرینی
۷,۲۱۸,۰۹۸	۲,۵۰۶,۸۱۰	.	.	۲,۵۰۶,۸۱۰	۲,۳۵۱,۳۹۵	۲,۴۵۶,۳۰۵	۴,۷۱۱,۲۸۸	.	۴۲,۰۰۰	۴,۶۶۹,۲۸۸	۲,۶۰۳,۱۴۸	۱,۴۹۳,۸۹۶	تامین نظم و امنیت عمومی	۱۱۰۲۰۱۰۰۰	برنامه سیاستگذاری و نظارت بر استقرار نظم عمومی و امنیت داخلی و برگزاری انتخابات	
۲۰۰,۰۰۰	.	.	.	.	.	.	۲۰۰,۰۰۰	.	.	۲۰۰,۰۰۰	.	.	میزان هماهنگی ماموریت ها	۱۱۰۲۰۴۲۰۰	برنامه هماهنگی ماموریت استانداری ها	
۱۲,۰۰۰	.	.	.	.	.	.	۱۲,۰۰۰	.	.	۱۲,۰۰۰	۸,۵۰۰	۷,۵۰۰	نسبت هوشمند سازی خدمات به کل خدمات	۱۳۰۲۰۳۴۰۰	ارائه خدمات یکپارچه دولت هوشمند(الکترونیکی)	
۹۹۱,۰۰۰	.	.	.	.	.	.	۹۹۱,۰۰۰	.	.	۹۹۱,۰۰۰	۸۹۱,۸۴۶	۸۰۰,۰۰۰	افزایش سطح خدمات شهری و روستایی	۱۵۰۲۰۱۷۰۰	برنامه توسعه عمرانی شهری و روستایی	
۱,۰۰۰,۰۰۰	.	.	.	.	.	.	۱,۰۰۰,۰۰۰	.	.	۱,۰۰۰,۰۰۰	.	.		۱۰۵۰۲۰	شورای عالی استانها(کمک)۱	
۱,۰۰۰,۰۰۰	.	.	.	.	.	.	۱,۰۰۰,۰۰۰	.	.	۱,۰۰۰,۰۰۰	.	.	میزان هماهنگی ماموریت ها	۱۰۰۲۱۸۲۰۰	برنامه راهبری و نظارت بر شوراهای اسلامی	
۱,۱۱۳,۶۰۰	.	.	.	.	.	.	۱,۱۱۳,۶۰۰	.	.	۱,۱۱۳,۶۰۰	۵۹۴,۰۰۰	۵۵۵,۰۰۰	وزارت دفاع و پشتیبانی نیروهای مسلح پاکسازی میداین مین با هماهنگی - وزارت کشور	۱۰۵۰۲۵		



## جدول تکمیلی - اعتبارات دستگاه های تابعه برحسب برنامه اجرایی ۱۴۰۲

مبالغ به میلیون ریال

اعتبارات هزینه ای و تملک دارایی های سرمایه ای												دستگاه اجرایی			
جمع کل	تملك دارایی های سرمایه ای						هزینه ای						شماره طبقه بندی	عنوان دستگاه اصلی/اجرایی	
	برآورد ۱۴۰۲						برآورد ۱۴۰۲								
	جمع	اختصاصی	متفرقه جدول ۷	عمومی جدول ۷	مصوب ۱۴۰۱	عملکرد ۱۴۰۰	جمع	اختصاصی	متفرقه جدول ۷	عمومی جدول ۷	مصوب منابع عمومی ۱۴۰۱	عملکرد منابع عمومی ۱۴۰۰			شاخص
۱,۱۱۳,۶۰۰	.	.	.	.	.	۱,۱۱۳,۶۰۰	.	.	۱,۱۱۳,۶۰۰	۵۹۴,۰۰۰	۵۵۵,۰۰۰	نسبت پاکسازی زمینهای آلوده به مین به کل زمینهای آلوده	۱۱۰۱۰۸۰۰۰	برنامه پاکسازی اراضی آلوده به مین و مهمات عمل نکرده	
۱۶,۳۸۰,۰۰۰	.	.	.	.	.	۱۶,۳۸۰,۰۰۰	.	.	۱۶,۳۸۰,۰۰۰	۱۹۸,۰۰۰	۱۳۵,۰۰۰	وزارت کشور - سازمان امور اجتماعی کشور	۱۰۵۰۳۰		
۱۶,۳۸۰,۰۰۰	.	.	.	.	.	۱۶,۳۸۰,۰۰۰	.	.	۱۶,۳۸۰,۰۰۰	۱۹۸,۰۰۰	۱۳۵,۰۰۰	میزان کاهش آسیب های اجتماعی	۱۰۰۲۰۱۸۰۰۰	برنامه کنترل و کاهش آسیب های اجتماعی	
۲۱,۹۳۰,۴۶۸	۳,۶۴۱,۰۰۱	.	۲,۷۶۰,۰۰۰	۸۸۱,۰۰۱	۷۱۹,۶۲۷	۶۴۹,۳۲۲	۱۸,۲۸۹,۴۶۷	.	۶,۱۱۲,۰۰۰	۱۲,۱۷۷,۴۶۷	۱۴,۷۱۱,۴۰۰	۱۰,۲۹۱,۹۴۸	سازمان ثبت احوال کشور	۱۰۵۵۰۰	
۲۱,۷۰۰,۴۶۸	۳,۴۴۱,۰۰۱	.	۲,۷۶۰,۰۰۰	۶۸۱,۰۰۱	۶۱۹,۳۸۴	۵۴۹,۳۲۲	۱۸,۲۵۹,۴۶۷	.	۶,۱۱۲,۰۰۰	۱۲,۱۴۷,۴۶۷	۱۴,۶۸۸,۴۰۰	۱۰,۲۷۰,۹۹۳	نسبت اسناد هویتی صادر شده به کل جمعیت	۱۰۰۲۰۳۷۰۰۰	برنامه ثبت و ساماندهی وقایع هویتی ایرانیان و صدور شناسنامه و کارت ملی هوشمند
۱۸,۰۰۰	.	.	.	.	.	.	۱۸,۰۰۰	.	.	۱۸,۰۰۰	۱۵,۰۰۰	۱۴,۱۱۴	نسبت پژوهش های ارائه شده به کل برنامه مصوب	۱۰۰۴۰۱۰۰۰	برنامه پژوهش های علمی، کاربردی، فناوری و فن آفرینی
۲۱۲,۰۰۰	۲۰۰,۰۰۰	.	.	۲۰۰,۰۰۰	۱۰۰,۲۴۳	۱۰۰,۰۰۰	۱۲,۰۰۰	.	۱۲,۰۰۰	۸,۰۰۰	۷,۷۴۱	نسبت هوشمند سازی خدمات به کل خدمات	۱۳۰۲۰۳۴۰۰۰	ارائه خدمات یکپارچه دولت هوشمند(الکترونیکی)	
۲۷,۵۹۲,۹۳۵	۲۶,۷۰۹,۶۹۳	.	.	۲۶,۷۰۹,۶۹۳	۱۷,۱۸۸,۱۶۷	۱۷,۱۵۷,۱۸۳	۸۸۳,۳۴۲	.	.	۸۸۳,۳۴۲	۶۲۵,۴۹۲	۵۲۹,۸۳۰	سازمان امور شهرداری ها و دهیاری های کشور	۱۰۵۶۰۰	
۱۱,۶۹۴,۰۰۰	۱۰,۹۹۴,۰۰۰	.	.	۱۰,۹۹۴,۰۰۰	۳,۹۹۲,۴۰۰	۴,۸۷۶,۰۵۲	۷۰۰,۰۰۰	.	.	۷۰۰,۰۰۰	۵۰۰,۰۰۰	۴۰۰,۰۰۰	بروز ضابطه	۱۵۰۲۰۱۰۰۰	برنامه ارائه خدمات شهری و روستایی

## جدول تکمیلی - اعتبارات دستگاه های تابعه بر حسب برنامه اجرایی ۱۴۰۲

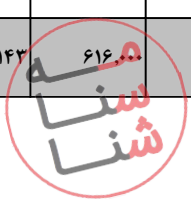
مبالغ به میلیون ریال

اعتبارات هزینه ای و تملک دارایی های سرمایه ای													دستگاه اجرایی		
جمع کل	تملك دارایی های سرمایه ای						هزینه ای						شماره طبقه بندی	عنوان دستگاه اصلی/اجرایی	
	برآورد ۱۴۰۲						برآورد ۱۴۰۲								شاخص
	جمع	اختصاصی	متفرقه جدول ۷	عمومی جدول ۷	مصوب ۱۴۰۱	عملکرد ۱۴۰۰	جمع	اختصاصی	متفرقه جدول ۷	عمومی جدول ۷	مصوب منابع عمومی ۱۴۰۱	عملکرد منابع عمومی ۱۴۰۰			
۱۵,۸۹۸,۹۳۵	۱۵,۷۱۵,۶۹۳	.	.	۱۵,۷۱۵,۶۹۳	۱۳,۱۹۵,۷۶۷	۱۲,۲۸۱,۱۳۱	۱۸۳,۲۴۲	.	.	۱۸۳,۲۴۲	۱۲۵,۴۹۲	۱۲۹,۸۳۰	۱۵۰۲۰۲۰۰	برنامه حمل و نقل شهری و روستایی	احداث قطار شهری ناوگان حمل و نقل
۲۶۶,۲۴۳	۲,۳۰۰	.	.	۲,۳۰۰	۲,۲۶۶	۱,۵۰۰	۲۶۳,۹۴۳	.	.	۲۶۳,۹۴۳	۱۹۸,۰۰۰	۱۸۰,۹۴۱	۱۰۵۸۰۰	سازمان مدیریت بحران کشور	
۲۶۶,۲۴۳	۲,۳۰۰	.	.	۲,۳۰۰	۲,۲۶۶	۱,۵۰۰	۲۶۳,۹۴۳	.	.	۲۶۳,۹۴۳	۱۹۸,۰۰۰	۱۸۰,۹۴۱	۱۰۰۲۰۳۲۰۰	برنامه راهبردی امور حوادث غیرمترقبه با اولویت پیشگیری / جبران خسارت ها	میزان هماهنگی و مقابله با حوادث
۶۲۸,۲۶۱,۰۶۱	۲۳,۹۰۳,۰۰۰	.	۵,۳۵۰,۰۰۰	۱۸,۵۵۳,۰۰۰	۱۱,۷۹۷,۱۳۴	۶,۰۷۳,۸۰۲	۶۰۴,۳۵۸,۰۶۱	.	۱۷,۰۷۳,۰۰۰	۵۸۷,۲۸۵,۰۶۱	۳۹۵,۲۵۹,۳۴۳	۳۰۲,۷۵۷,۹۵۷	۱۰۶۰۰۰	فرماندهی کل انتظامی جمهوری اسلامی ایران	
۸,۸۴۶,۰۰۰	۶۴۶,۰۰۰	.	۵۸۵,۰۰۰	۶۱,۰۰۰	۵۸,۳۹۷	۴۲,۶۴۰	۸,۲۰۰,۰۰۰	.	۵,۷۰۰,۰۰۰	۲,۵۰۰,۰۰۰	۷,۰۰۰,۰۰۰	۶,۱۵۷,۵۵۰	۱۰۰۲۱۲۶۰۰	برنامه کاهش تلفات ناشی از تصادفات و سوانح رانندگی	طرح تملک کاهش تلفات جاده ای در مقایسه با سال گذشته
۳,۱۰۰,۰۰۰	.	.	.	.	.	.	۳,۱۰۰,۰۰۰	.	.	۳,۱۰۰,۰۰۰	۳,۰۰۰,۰۰۰	۸۰۸,۰۰۰	۱۱۰۱۰۸۶۰۰	برنامه ارائه خدمات رفاهی	نسبت پرداخت رفاهی به تعداد کارکنان
۶۱۱,۸۲۹,۰۶۱	۲۱,۰۵۲,۰۰۰	.	۲,۷۸۰,۰۰۰	۱۸,۲۷۲,۰۰۰	۱۱,۷۰۱,۲۵۸	۵,۹۹۷,۴۶۲	۵۹۰,۷۷۷,۰۶۱	.	۱۱,۳۷۲,۰۰۰	۵۷۹,۴۰۴,۰۶۱	۳۸۲,۹۷۲,۲۴۳	۲۹۵,۰۷۷,۱۳۷	۱۱۰۲۰۱۵۰۰	برنامه راهبردی امور انتظامی	طرح تملک نسبت آمادگی نیروها در مقایسه با سال گذشته
۴۱۵,۰۰۰	.	.	۱۸۵,۰۰۰	۲۰,۰۰۰	۱۷,۴۳۴	۱۴,۳۵۰	۲۱۰,۰۰۰	.	.	۲۱۰,۰۰۰	۲۰۷,۱۰۰	۱۴۱,۶۲۰	۱۱۰۲۰۲۳۰۰	برنامه راهبردی امور وظیفه	طرح تملک نسبت اعزام مشمولان وظیفه به مراکز آموزشی به کل درخواست ها

## جدول تکمیلی - اعتبارات دستگاه های تابعه بر حسب برنامه اجرایی ۱۴۰۲

مبالغ به میلیون ریال

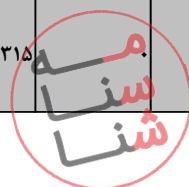
اعتبارات هزینه ای و تملک دارایی های سرمایه ای													دستگاه اجرایی			
جمع کل	تملك دارایی های سرمایه ای						هزینه ای						شماره طبقه بندی	عنوان دستگاه اصلی/اجرایی		
	برآورد ۱۴۰۲						برآورد ۱۴۰۲								مصلوب منابع عمومی ۱۴۰۱	عملکرد منابع عمومی ۱۴۰۰
	جمع	اختصاصی	متفرقه جدول ۷	عمومی جدول ۷	مصلوب ۱۴۰۱	عملکرد ۱۴۰۰	جمع	اختصاصی	متفرقه جدول ۷	عمومی جدول ۷	مصلوب منابع عمومی ۱۴۰۱	عملکرد منابع عمومی ۱۴۰۰				
۵۱۰,۰۰۰	.	.	.	.	.	۵۱۰,۰۰۰	.	.	۵۱۰,۰۰۰	۵۰۰,۰۰۰	.	نسبت اجرای برنامه آموزشی ارائه شده به کل برنامه مصوب	۱۱۰۲۰۳۵۰۰	برنامه اجرای طرح های آموزش و توانمندسازی کارکنان		
۱,۵۰۰,۰۰۰	.	.	.	.	.	۱,۵۰۰,۰۰۰	.	.	۱,۵۰۰,۰۰۰	۱,۵۰۰,۰۰۰	۵۷۰,۰۰۰	نسبت مبلغ پرداختی به کل مبلغ خسارت	۱۱۰۲۰۳۶۰۰	برنامه پرداخت دیه، تامین وثائق و جبران خسارت		
۱۱,۰۰۰	.	.	.	.	.	۱۱,۰۰۰	.	.	۱۱,۰۰۰	.	۳,۶۵۰	نسبت پژوهش های ارائه شده به کل برنامه مصوب	۱۱۰۳۰۱۰۰۰	برنامه پژوهش های علمی، فناوری و فن آفرینی		
۲,۰۵۰,۰۰۰	۲,۰۰۰,۰۰۰	.	۱,۸۰۰,۰۰۰	۲۰۰,۰۰۰	۲۰,۰۴۵	۱۹,۳۵۰	۵۰,۰۰۰	.	۵۰,۰۰۰	۵۰,۰۰۰	.	طرح تملک نسبت هوشمند سازی خدمات به کل خدمات	۱۳۰۲۰۳۴۰۰	ارائه خدمات یکپارچه دولت هوشمند(الکترونیکی)		
۲,۰۶۶,۲۸۶	۵۹۰,۰۰۰	.	.	۵۹۰,۰۰۰	۱۷۴,۳۳۶	۶۷,۰۷۸	۱,۴۷۶,۲۸۶	.	۱,۴۷۶,۲۸۶	۱,۲۱۷,۷۰۰	۹۰۰,۰۰۰	سازمان عقیدتی سیاسی فرماندهی کل انتظامی جمهوری اسلامی ایران	۱۰۶۰۰۲	سازمان عقیدتی سیاسی فرماندهی کل انتظامی جمهوری اسلامی ایران		
۲,۰۶۶,۲۸۶	۵۹۰,۰۰۰	.	.	۵۹۰,۰۰۰	۱۷۴,۳۳۶	۶۷,۰۷۸	۱,۴۷۶,۲۸۶	.	۱,۴۷۶,۲۸۶	۱,۲۱۷,۷۰۰	۹۰۰,۰۰۰	طرح تملک نسبت آموزش برنامه های عقیدتی فرهنگی به کل نیروها	۱۱۰۱۰۶۳۰۰	برنامه ارائه خدمات فرهنگی و عقیدتی		
۲,۱۵۹,۱۴۳	۶۱۶,۰۰۰	.	.	۶۱۶,۰۰۰	۵,۶۶۴	۴,۰۱۵	۱,۵۴۳,۱۴۳	.	۱,۵۴۳,۱۴۳	۱,۲۸۲,۰۵۰	۸۹۵,۰۰۰	سازمان حفاظت اطلاعات فرماندهی کل انتظامی جمهوری اسلامی ایران	۱۰۶۰۰۴	سازمان حفاظت اطلاعات فرماندهی کل انتظامی جمهوری اسلامی ایران		



## جدول تکمیلی - اعتبارات دستگاه های تابعه برحسب برنامه اجرایی ۱۴۰۲

مبالغ به میلیون ریال

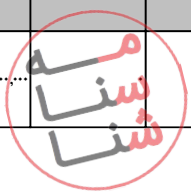
اعتبارات هزینه ای و تملک دارایی های سرمایه ای												دستگاه اجرایی			
جمع کل	تملك دارایی های سرمایه ای						هزینه ای						شخص	عنوان دستگاه اصلی/اجرایی	شماره طبقه بندی
	برآورد ۱۴۰۲						برآورد ۱۴۰۲								
	جمع	اختصاصی	متفرقه جدول ۷	عمومی جدول ۷	مصوب ۱۴۰۱	عملکرد ۱۴۰۰	جمع	اختصاصی	متفرقه جدول ۷	عمومی جدول ۷	مصوب منابع عمومی ۱۴۰۱	عملکرد منابع عمومی ۱۴۰۰			
۲,۱۵۹,۱۴۳	۶۱۶,۰۰۰	۰	۰	۶۱۶,۰۰۰	۵,۶۶۴	۴,۰۱۵	۱,۵۴۳,۱۴۳	۰	۰	۱,۵۴۳,۱۴۳	۱,۲۸۲,۰۵۰	۸۹۵,۰۰۰	طرح تملک نسبت انجام عملیات حفاظتی و پیشگیرانه به کل پرسنل	برنامه تامین حفاظت سازمانی	۱۱۰۱۰۶۱۰۰۰
۱۳,۰۰۸,۶۱۹	۰	۰	۰	۰	۰	۰	۱۳,۰۰۸,۶۱۹	۰	۰	۱۳,۰۰۸,۶۱۹	۱۳,۰۰۹,۶۰۰	۵,۴۷۰,۰۰۰	فرماندهی کل انتظامی جمهوری اسلامی ایران - شهید جواهری (تقویت بنیه انتظامی)	۱۰۶۰۰۷	
۱۳,۰۰۸,۶۱۹	۰	۰	۰	۰	۰	۰	۱۳,۰۰۸,۶۱۹	۰	۰	۱۳,۰۰۸,۶۱۹	۱۳,۰۰۹,۶۰۰	۵,۴۷۰,۰۰۰	نسبت تقویت یگان های انتظامی به کل یگان	برنامه افزایش توان انتظامی و امنیتی	۱۱۰۲۰۲۰۰۰۰
۹۷۴,۰۰۰	۰	۰	۰	۰	۰	۰	۹۷۴,۰۰۰	۱۵۰,۰۰۰	۰	۸۲۴,۰۰۰	۷۰۲,۹۰۰	۴۴۰,۰۰۰	دانشگاه علوم انتظامی	۱۰۶۰۰۹	
۶۷,۰۰۰	۰	۰	۰	۰	۰	۰	۶۷,۰۰۰	۰	۰	۶۷,۰۰۰	۶۷,۹۸۰	۴۰,۰۰۰	نسبت پژوهش های ارائه شده به کل برنامه مصوب	برنامه پژوهش های علمی، فناوری و فن آفرینی	۱۱۰۳۰۱۰۰۰۰
۹۰۷,۰۰۰	۰	۰	۰	۰	۰	۰	۹۰۷,۰۰۰	۱۵۰,۰۰۰	۰	۷۵۷,۰۰۰	۶۳۴,۹۲۰	۴۰۰,۰۰۰	نسبت فارغ التحصیلان به کل دانش آموختگان	آموزش نیروی انسانی متخصص	۱۸۰۳۰۱۰۰۰
۹,۴۲۶,۳۱۵	۰	۰	۰	۰	۰	۰	۹,۴۲۶,۳۱۵	۰	۰	۹,۴۲۶,۳۱۵	۶,۴۲۶,۳۱۵	۳,۴۰۰,۰۰۰	فرماندهی کل انتظامی جمهوری اسلامی ایران - شهید موسوی (فرماندهی مرزبانی)	۱۰۶۰۱۱	



## جدول تکمیلی - اعتبارات دستگاه های تابعه برحسب برنامه اجرایی ۱۴۰۲

مبالغ به میلیون ریال

اعتبارات هزینه ای و تملک دارایی های سرمایه ای												دستگاه اجرایی				
جمع کل	تملك دارایی های سرمایه ای						هزینه ای						شماره طبقه بندی	عنوان دستگاه اصلی/اجرایی		
	برآورد ۱۴۰۲				مصوب ۱۴۰۱	عملکرد ۱۴۰۰	برآورد ۱۴۰۲				مصوب ۱۴۰۱	عملکرد ۱۴۰۰				
	جمع	اختصاصی	متفرقه جدول ۷	عمومی جدول ۷			جمع	اختصاصی	متفرقه جدول ۷	عمومی جدول ۷						
۹,۴۲۶,۳۱۵	.	.	.	.	.	.	۹,۴۲۶,۳۱۵	.	.	.	۹,۴۲۶,۳۱۵	۶,۴۲۶,۳۱۵	۳,۴۰۰,۰۰۰	نسبت آمادگی نیروها در مقایسه با سال گذشته	برنامه راهبردی امور انتظامی	۱۱۰۲۰۱۵۰۰
۵۰۰,۰۰۰	.	.	.	.	.	.	۵۰۰,۰۰۰	.	.	.	۵۰۰,۰۰۰	۲۷۲,۷۲۶	.	فرماندهی کل انتظامی جمهوری اسلامی ایران - شهید شهبابی (راهنمایی و رانندگی)		۱۰۶۰۱۴
۵۰۰,۰۰۰	.	.	.	.	.	.	۵۰۰,۰۰۰	.	.	.	۵۰۰,۰۰۰	۲۷۲,۷۲۶	.	نسبت کاهش تلفات جاده ای در مقایسه با سال گذشته	برنامه کاهش تلفات ناشی از تصادفات و سوانح رانندگی	۱۰۰۲۱۲۶۰۰
۳۰۰,۰۰۰	.	.	.	.	.	.	۳۰۰,۰۰۰	.	.	.	۳۰۰,۰۰۰	۱۹۸,۰۰۰	۵۰,۰۰۰	فرماندهی کل انتظامی جمهوری اسلامی ایران - شهید عبدالعلی پور (توسعه هواناجا)		۱۰۶۰۱۷
۳۰۰,۰۰۰	.	.	.	.	.	.	۳۰۰,۰۰۰	.	.	.	۳۰۰,۰۰۰	۱۹۸,۰۰۰	۵۰,۰۰۰	نسبت آمادگی نیروها در مقایسه با سال گذشته	برنامه راهبردی امور انتظامی	۱۱۰۲۰۱۵۰۰
۵,۷۰۰,۰۰۰	.	.	.	.	.	.	۵,۷۰۰,۰۰۰	.	.	.	۵,۷۰۰,۰۰۰	۴,۴۵۵,۰۰۰	.	فرماندهی کل نیروی انتظامی جمهوری اسلامی ایران - شهید فصاحت هوشمندسازی و فضای مجازی))		۱۰۶۰۹۱
۵,۷۰۰,۰۰۰	.	.	.	.	.	.	۵,۷۰۰,۰۰۰	.	.	.	۵,۷۰۰,۰۰۰	۴,۴۵۵,۰۰۰	.	نسبت هوشمند سازی خدمات به کل خدمات	ارائه خدمات یکپارچه دولت هوشمند(الکترونیکی)	۱۳۰۲۰۳۴۰۰





## جدول تکمیلی - اعتبارات دستگاه های تابعه بر حسب برنامه اجرایی ۱۴۰۲

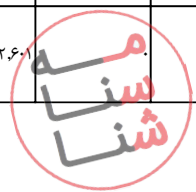
مبالغ به میلیون ریال

اعتبارات هزینه ای و تملک دارایی های سرمایه ای													دستگاه اجرایی		
جمع کل	تملك دارایی های سرمایه ای						هزینه ای						شخص	عنوان دستگاه اصلی/اجرایی	شماره طبقه بندی
	برآورد ۱۴۰۲						برآورد ۱۴۰۲								
	جمع	اختصاصی	متفرقه جدول ۷	عمومی جدول ۷	مصوب ۱۴۰۱	عملکرد ۱۴۰۰	جمع	اختصاصی	متفرقه جدول ۷	عمومی جدول ۷	مصوب منابع عمومی ۱۴۰۱	عملکرد منابع عمومی ۱۴۰۰			
۶,۰۰۰,۰۰۰	.	.	.	.	.	۶,۰۰۰,۰۰۰	.	.	۶,۰۰۰,۰۰۰	۴,۶۷۲,۸۰۰	.	.	شهید طاهری (اشراف اطلاعاتی)	۱۰۶۰۹۵	
۶,۰۰۰,۰۰۰	.	.	.	.	.	۶,۰۰۰,۰۰۰	.	.	۶,۰۰۰,۰۰۰	۴,۶۷۲,۸۰۰	.	نسبت تقویت یگان های انتظامی به کل یگان	برنامه افزایش توان انتظامی و امنیتی	۱۱۰۲۰۲۰۰۰	
۴۷,۹۴۹,۴۷۹	۵,۱۹۰,۰۰۷	۴,۶۱۰,۰۰۰	۵۸۰,۰۰۷	۴۱۴,۳۲۲	۳۳۹,۶۵۰	۴۲,۷۵۹,۴۷۲	۳۱,۳۷۵,۶۰۰	.	۱۱,۴۸۳,۸۷۲	۲۳,۹۶۷,۹۰۰	۱۳,۱۱۷,۱۲۱	.	وزارت امور خارجه	۱۰۷۰۰۰	
۲۱,۰۷۵,۶۰۷	۵,۰۰۰,۰۰۷	۴,۶۱۰,۰۰۰	۳۹۰,۰۰۷	۲۳۰,۴۰۵	۱۸۴,۹۱۵	۱۶,۰۷۵,۶۰۰	۱۳,۰۷۵,۶۰۰	.	۳,۰۰۰,۰۰۰	۶,۱۴۱,۴۲۷	۳,۰۵۷,۰۰۹	نسبت خدمات ارائه شده به درخواست خدمات	برنامه ارائه خدمات کنسولی و امور ایرانیان خارج از کشور	۱۰۰۲۰۷۰۰	
.	.	.	.	.	.	.	.	.	.	۹,۸۳۸,۰۰۰	۴,۲۸۳,۹۰۰	میزان بهره برداری از متافع و ظرفیت سازمان ها و نهادهای بین المللی	برنامه عضویت در سازمان های بین المللی و منطقه ای و پرداخت حق عضویت	۱۰۰۲۰۲۴۰۰	
۹,۰۰۰,۰۰۰	.	.	.	.	.	۹,۰۰۰,۰۰۰	۶,۰۰۰,۰۰۰	.	۳,۰۰۰,۰۰۰	۲,۳۹۲,۶۳۸	۲,۵۲۹,۵۰۵	تفاهم نامه ها و موافقت نامه های منعقد شده	راهبری و توسعه همکاری های بین الملل	۱۰۰۲۰۴۸۰۰	
۷,۷۱۳,۸۷۲	.	.	.	.	.	۷,۷۱۳,۸۷۲	۶,۰۰۰,۰۰۰	.	۱,۷۱۳,۸۷۲	.	.	میزان افزایش صادرات	تسهیل گری افزایش صادرات به بازارهای هدف	۱۰۰۲۱۷۲۰۰	
۹,۰۰۰,۰۰۰	.	.	.	.	.	۹,۰۰۰,۰۰۰	۶,۰۰۰,۰۰۰	.	۳,۰۰۰,۰۰۰	۴,۸۹۷,۰۵۲	۲,۹۶۵,۴۰۷	میزان جذب سرمایه خارجی	برنامه هماهنگی و توسعه دیپلماسی اقتصادی	۱۰۰۲۱۷۳۰۰	
۱۲۰,۰۰۰	.	.	.	.	.	۱۲۰,۰۰۰	.	.	۱۲۰,۰۰۰	۱۰۰,۰۰۰	.	نسبت پژوهش های ارائه شده به کل برنامه مصوب	برنامه پژوهش های علمی، کاربردی، فناوری و فن آفرینی	۱۰۰۴۰۰۱۰۰	

## جدول تکمیلی - اعتبارات دستگاه های تابعه بر حسب برنامه اجرایی ۱۴۰۲

مبالغ به میلیون ریال

اعتبارات هزینه ای و تملک دارایی های سرمایه ای												دستگاه اجرایی			
جمع کل	تملك دارایی های سرمایه ای						هزینه ای						شخص	عنوان دستگاه اصلی/اجرایی	شماره طبقه بندی
	برآورد ۱۴۰۲						برآورد ۱۴۰۲								
	جمع	اختصاصی	متفرقه جدول ۷	عمومی جدول ۷	مصوب ۱۴۰۱	عملکرد ۱۴۰۰	جمع	اختصاصی	متفرقه جدول ۷	عمومی جدول ۷	مصوب منابع عمومی ۱۴۰۱	عملکرد منابع عمومی ۱۴۰۰			
۱,۰۴۰,۰۰۰	۱۹۰,۰۰۰	.	۱۹۰,۰۰۰	۱۸۳,۹۱۷	۱۵۴,۷۳۵	۸۵۰,۰۰۰	۲۰۰,۰۰۰	.	۶۵۰,۰۰۰	۵۹۸,۷۸۳	۲۸۱,۳۰۰	نسبت هوشمند ارائه خدمات یکپارچه دولت هوشمند(الکترونیکی) سازی خدمات به کل خدمات	۱۳۰۲۰۳۴۰۰۰		
۷۲,۴۸۲	۶۵۰	.	۶۵۰	۸۵۵	۸۰۰	۷۲,۸۳۲	۳۵,۰۰۰	.	۳۷,۸۳۲	۱۸,۸۱۰	۱۷,۹۴۳	مرکز آموزش روابط بین الملل	۱۰۷۰۰۶		
۷۲,۴۸۲	۶۵۰	.	۶۵۰	۸۵۵	۸۰۰	۷۲,۸۳۲	۳۵,۰۰۰	.	۳۷,۸۳۲	۱۸,۸۱۰	۱۷,۹۴۳	میزان نیروی انسانی آموزش نیروی انسانی متخصص	۱۸۰۳۰۱۰۰۰		
۴,۵۱۲,۸۵۲	۷۸,۰۰۰	.	۷۸,۰۰۰	۷۴,۸۶۷	۱۷,۸۶۰	۴,۴۳۴,۸۵۲	.	.	۴,۴۳۴,۸۵۲	۴,۴۱۵,۴۰۰	۲,۱۶۰,۰۷۷	وزارت دادگستری	۱۰۸۰۰۰		
۱,۴۰۷,۲۱۰	۷۸,۰۰۰	.	۷۸,۰۰۰	۷۴,۸۶۷	۱۷,۸۶۰	۱,۳۲۹,۲۱۰	.	.	۱,۳۲۹,۲۱۰	۱,۷۲۶,۹۲۹	۲۹۷,۴۶۵	نسبت اظهارنظرهای برنامه هماهنگی قوه قضاییه با سایر قوا انجام شده به موارد ارجاعی	۱۰۰۲۰۴۹۰۰۰		
۷۴,۱۲۸	.	.	.	.	.	۷۴,۱۲۸	.	.	۷۴,۱۲۸	۷۴,۱۲۸	۵۲,۹۵۶	میزان حمایت انجام شده در حوزه مالکیت فکری	۱۰۰۲۱۷۶۰۰۰		
۳۰۸,۹۱۳	.	.	.	.	.	۳۰۸,۹۱۳	.	.	۳۰۸,۹۱۳	۲۰۵,۹۴۲	۱۲۰,۸۰۸	نسبت اظهارنظرهای برنامه تعامل و هماهنگی بین المللی انجام شده به موارد ارجاعی در حوزه بین المللی	۱۰۰۲۱۷۶۰۰۰		
۴۲,۶۰۱	.	.	.	.	.	۴۲,۶۰۱	.	.	۴۲,۶۰۱	۲۸,۴۰۱	۲۰,۰۷۶	نسبت هوشمند ارائه خدمات یکپارچه دولت هوشمند(الکترونیکی) سازی خدمات به کل خدمات	۱۳۰۲۰۳۴۰۰۰		



## جدول تکمیلی - اعتبارات دستگاه های تابعه بر حسب برنامه اجرایی ۱۴۰۲

مبالغ به میلیون ریال

اعتبارات هزینه ای و تملک دارایی های سرمایه ای													دستگاه اجرایی		
جمع کل	تملك دارایی های سرمایه ای						هزینه ای						شماره طبقه بندی	عنوان دستگاه اصلی/اجرایی	
	برآورد ۱۴۰۲						برآورد ۱۴۰۲								۱۴۰۰
	جمع	اختصاصی	متفرقه جدول ۷	عمومی جدول ۷	مصوب ۱۴۰۱	عملکرد ۱۴۰۰	جمع	اختصاصی	متفرقه جدول ۷	عمومی جدول ۷	مصوب منابع عمومی ۱۴۰۱	عملکرد منابع عمومی ۱۴۰۰			
۲,۶۸۰,۰۰۰	.	.	.	.	.	۲,۶۸۰,۰۰۰	.	.	۲,۶۸۰,۰۰۰	۲,۳۸۰,۰۰۰	۱,۶۶۸,۷۷۲	تعداد پرونده های مختومه به کل پرونده ها	برنامه حمایت اجتماعی	۱۹۰۳۰۲۲۰۰	
۱,۳۰۹,۷۸۶	۲۷۹,۰۰۰	.	۳۴,۰۰۰	۲۴۵,۰۰۰	۵۴,۹۱۲	۵۳,۶۰۴	۱,۰۳۰,۷۸۶	۵۵,۰۰۰	۱۵۰,۰۰۰	۸۲۵,۷۸۶	۶۴۳,۴۱۷	۴۷۳,۱۲۶	دانشگاه علوم قضایی و خدمات اداری	۱۰۸۰۰۶	
۵۴۳,۱۳۹	۲۷۹,۰۰۰	.	۳۴,۰۰۰	۲۴۵,۰۰۰	۵۴,۹۱۲	۵۳,۶۰۴	۲۶۴,۱۳۹	۵۵,۰۰۰	۱۸,۶۸۷	۱۹۰,۴۵۲	۱۵۰,۴۱۷	۳۸۰,۰۰۰	برنامه پژوهش های علمی، فناوری و فن آفرینی	۱۲۰۲۰۲۰۰۰	
۷۶۶,۶۴۷	.	.	.	.	.	.	۷۶۶,۶۴۷	.	۱۳۱,۳۱۳	۶۳۵,۳۳۴	۴۹۳,۰۰۰	۹۳,۱۲۶	آموزش نیروی انسانی متخصص	۱۸۰۳۰۱۰۰۰	
۶,۸۰۲,۶۹۴	۷۲۸,۰۰۰	.	۶۳,۰۰۰	۶۶۵,۰۰۰	۵۸۸,۴۱۲	۳۷۰,۰۰۰	۶,۰۷۴,۶۹۴	.	۷۹۰,۰۰۰	۵,۲۸۴,۶۹۴	۴,۲۲۹,۱۴۷	۲,۷۵۲,۷۵۱	سازمان قضایی نیروهای مسلح	۱۰۸۰۰۹	
۶,۷۵۲,۶۹۴	۷۲۸,۰۰۰	.	۶۳,۰۰۰	۶۶۵,۰۰۰	۵۸۸,۴۱۲	۳۷۰,۰۰۰	۶,۰۲۴,۶۹۴	.	۷۹۰,۰۰۰	۵,۲۳۴,۶۹۴	۴,۲۱۲,۱۴۷	۲,۷۳۶,۰۶۹	برنامه رسیدگی به دعاوی و جرایم	۱۲۰۱۰۱۲۰۰	
۵۰,۰۰۰	.	.	.	.	.	.	۵۰,۰۰۰	.	.	۵۰,۰۰۰	۱۷,۰۰۰	۱۶,۶۸۲	ارائه خدمات یکپارچه دولت هوشمند(الکترونیکی) خدمات	۱۳۰۲۰۳۴۰۰	
۱,۴۹۴,۸۴۲	۸۱,۶۰۰	.	۱۲,۶۰۰	۶۹,۰۰۰	۷۳,۲۶۷	۷۰,۰۰۰	۱,۴۱۳,۲۴۲	.	۱۰۲,۰۰۰	۱,۳۱۱,۲۴۲	۱,۱۶۳,۲۰۰	۷۴۷,۸۴۴	دادستانی ویژه روحانیت	۱۰۸۰۱۷	
۱,۴۶۵,۶۲۲	.	.	۱۲,۶۰۰	۶۹,۰۰۰	۷۳,۲۶۷	۷۰,۰۰۰	۱,۳۸۴,۰۲۲	.	۱۰۲,۰۰۰	۱,۲۸۲,۰۲۲	۱,۱۳۶,۳۲۰	۷۲۹,۸۵۴	برنامه رسیدگی به دعاوی و جرایم	۱۲۰۱۰۱۲۰۰	

## جدول تکمیلی - اعتبارات دستگاه های تابعه بر حسب برنامه اجرایی ۱۴۰۲

مبالغ به میلیون ریال

اعتبارات هزینه ای و تملک دارایی های سرمایه ای													دستگاه اجرایی		
جمع کل	تملك دارایی های سرمایه ای						هزینه ای						شخص	عنوان دستگاه اصلی/اجرایی	شماره طبقه بندی
	برآورد ۱۴۰۲						برآورد ۱۴۰۲								
	جمع	اختصاصی	متفرقه جدول ۷	عمومی جدول ۷	مصوب ۱۴۰۱	عملکرد ۱۴۰۰	جمع	اختصاصی	متفرقه جدول ۷	عمومی جدول ۷	مصوب منابع عمومی ۱۴۰۱	عملکرد منابع عمومی ۱۴۰۰			
۲۹,۲۲۰	.	.	.	.	.	۲۹,۲۲۰	.	.	۲۹,۲۲۰	۲۶,۸۸۰	۱۷,۹۹۰	نسبت هوشمند سازی خدمات به کل خدمات	ارائه خدمات یکپارچه دولت هوشمند(الکترونیکی)	۱۳۰۲۰۳۴۰۰۰	
۱۴,۴۱۱,۹۹۹	۱,۶۲۰,۰۰۰	.	۱۴۰,۰۰۰	۱,۴۸۰,۰۰۰	۵۸۲,۲۶۹	۵۸۰,۰۰۰	۱۲,۷۹۱,۹۹۹	.	۴,۲۰۰,۰۰۰	۸,۵۹۱,۹۹۹	۷,۳۱۱,۱۵۰	نسبت پرونده های مختومه به وارده	سازمان تعزیرات حکومتی	۱۰۸۰۲۱	
۱۳,۹۸۱,۹۹۹	۱,۲۰۰,۰۰۰	.	۱,۲۰۰,۰۰۰	۴۰۱,۸۳۷	۴۰۰,۰۰۰	۱۲,۷۸۱,۹۹۹	.	۴,۱۹۰,۰۰۰	۸,۵۹۱,۹۹۹	۷,۳۰۱,۱۵۰	۶,۳۷۶,۵۷۰	نسبت پرونده های مختومه به وارده	برنامه رسیدگی به دعاوی تعزیرات حکومتی	۱۲۰۱۰۱۳۰۰۰	
۴۲۰,۰۰۰	۴۲۰,۰۰۰	.	۱۴۰,۰۰۰	۲۸۰,۰۰۰	۱۸۰,۴۳۲	۱۸۰,۰۰۰	۱۰۰,۰۰۰	.	۱۰۰,۰۰۰	.	۱۰,۰۰۰	نسبت هوشمند سازی خدمات به کل خدمات	ارائه خدمات یکپارچه دولت هوشمند(الکترونیکی)	۱۳۰۲۰۳۴۰۰۰	
۱,۰۷۸,۸۲۲	۱۲۰,۰۰۰	.	۱۲۰,۰۰۰	۱۰۰,۲۴۳	۹۷,۰۰۰	۹۵۸,۸۲۲	.	.	۹۵۸,۸۲۲	۸۰۱,۹۰۰	۶۳۲,۰۹۳	میزان کاهش قاچاق ورودی و خروجی	ستاد مبارزه با قاچاق کالا و ارز	۱۰۸۰۲۳	
۱,۰۷۰,۰۰۰	۱۲۰,۰۰۰	.	۱۲۰,۰۰۰	۱۰۰,۲۴۳	۹۷,۰۰۰	۹۵۰,۰۰۰	.	.	۹۵۰,۰۰۰	۸۰۱,۹۰۰	۶۳۱,۲۹۳	میزان کاهش قاچاق ورودی و خروجی	برنامه پیشگیری و مقابله با قاچاق کالا و ارز	۱۰۲۱۳۸۰۰۰	
۸,۸۲۲	.	.	.	.	.	۸,۸۲۲	.	.	۸,۸۲۲	.	۸۰۰	نسبت هوشمند سازی خدمات به کل خدمات	ارائه خدمات یکپارچه دولت هوشمند(الکترونیکی)	۱۳۰۲۰۳۴۰۰۰	
۳۰۵,۰۹۴,۴۱۳	۴۰,۷۹۸,۱۲۹	.	۷,۰۹۲,۰۰۰	۳۳,۷۰۶,۱۲۹	۶,۹۵۲,۹۰۸	۱۶,۰۱۱,۸۰۸	۲۶۴,۲۹۶,۲۸۴	.	۲۶۴,۲۹۶,۲۸۴	۱۶۸,۲۶۵,۹۳۹	۱۱۶,۳۴۱,۰۷۶	میزان کاهش قاچاق ورودی و خروجی	دادگستری جمهوری اسلامی ایران	۱۰۸۱۰۰	
۳۳,۰۰۰	.	.	.	.	.	۳۳,۰۰۰	.	.	۳۳,۰۰۰	۳۰,۰۰۰	.	میزان کاهش جرایم	برنامه احیاء حقوق عامه	۱۲۰۱۰۰۲۰۰	
۱۵۴,۰۰۰	.	.	.	.	.	۱۵۴,۰۰۰	.	.	۱۵۴,۰۰۰	۱۴۰,۰۰۰	۱۳۰,۰۰۰	میزان کاهش جرایم	برنامه پیشگیری از وقوع جرم	۱۲۰۱۰۰۶۰۰	

## جدول تکمیلی - اعتبارات دستگاه های تابعه بر حسب برنامه اجرایی ۱۴۰۲

مبالغ به میلیون ریال

اعتبارات هزینه ای و تملک دارایی های سرمایه ای													دستگاه اجرایی		
جمع کل	تملك دارایی های سرمایه ای						هزینه ای						شخص	عنوان دستگاه اصلی/اجرایی	شماره طبقه بندی
	برآورد ۱۴۰۲						برآورد ۱۴۰۲								
	جمع	اختصاصی	متفرقه جدول ۷	عمومی جدول ۷	مصوب ۱۴۰۱	عملکرد ۱۴۰۰	جمع	اختصاصی	متفرقه جدول ۷	عمومی جدول ۷	مصوب منابع عمومی ۱۴۰۱	عملکرد منابع عمومی ۱۴۰۰			
۲۹۸,۰۰۲,۴۱۳	۳۴,۶۶۳,۱۲۹	.	۷,۰۹۲,۰۰۰	۲۷,۵۷۱,۱۲۹	۶,۱۶۸,۳۹۶	۵,۸۳۲,۸۰۸	۲۶۳,۳۳۹,۲۸۴	.	۲۶۳,۳۳۹,۲۸۴	۱۶۷,۷۳۰,۵۹۹	۱۱۵,۸۳۳,۱۲۶	نسبت پرونده های مختومه به وارده	برنامه رسیدگی به دعاوی و جرایم	۱۲۰۱۰۱۲۰۰	
۶,۵۷۵,۰۰۰	۶,۱۳۵,۰۰۰	.	.	۶,۱۳۵,۰۰۰	۷۸۴,۵۱۲	۱۰,۱۷۹,۰۰۰	۴۴۰,۰۰۰	.	۴۴۰,۰۰۰	۶۵,۳۴۰	۳۷۷,۹۵۰	نسبت هوشمند ارائه خدمات یکپارچه دولت هوشمند(الکترونیکی) سازی خدمات به کل خدمات	برنامه کارآمد نمودن فرآیندهای قضایی	۱۳۰۲۰۳۴۰۰	
۳۳۰,۰۰۰	.	.	.	.	.	.	۳۳۰,۰۰۰	.	۳۳۰,۰۰۰	۳۰۰,۰۰۰	.	میزان پیشرفت سند تحول	برنامه کارآمد نمودن فرآیندهای قضایی	۱۳۰۲۰۴۶۰۰	
۵,۸۹۱,۵۳۶	۹۳۲,۰۰۰	.	۳۰۲,۰۰۰	۶۳۰,۰۰۰	۶۲۳,۵۰۱	۵۳۶,۱۹۴	۴,۹۵۹,۵۳۶	.	۱۸۳,۰۰۰	۴,۷۷۶,۵۳۶	۲,۳۳۴,۵۰۷	دیبوان عدالت اداری	دیبوان عدالت اداری	۱۰۸۱۰۸	
۵,۷۹۳,۰۸۴	۹۳۲,۰۰۰	.	۳۰۲,۰۰۰	۶۳۰,۰۰۰	۶۲۳,۵۰۱	۵۳۶,۱۹۴	۴,۸۶۱,۰۸۴	.	۱۸۳,۰۰۰	۴,۶۷۸,۰۸۴	۳,۱۳۹,۳۱۱	نسبت پرونده های مختومه به وارده	برنامه رسیدگی به دعاوی و جرایم	۱۲۰۱۰۱۲۰۰	
۸,۴۵۲	.	.	.	.	.	.	۸,۴۵۲	.	۸,۴۵۲	۷,۳۵۲	۱۱,۹۳۲	نسبت پژوهش های ارائه شده به کل برنامه مصوب	برنامه پژوهش های علمی، فناوری و فن آفرینی	۱۲۰۲۰۲۰۰	
۹۰,۰۰۰	.	.	.	.	.	.	۹۰,۰۰۰	.	۹۰,۰۰۰	۱۰۸,۸۱۲	۱۴۰,۷۷۲	نسبت هوشمند ارائه خدمات یکپارچه دولت هوشمند(الکترونیکی) سازی خدمات به کل خدمات	برنامه کارآمد نمودن فرآیندهای قضایی	۱۳۰۲۰۳۴۰۰	
۱۹,۷۶۱,۲۵۶	۵۵۱,۰۰۰	.	۴۴۶,۰۰۰	۱۰۵,۰۰۰	۱۰۰,۵۶۰	۹۵,۵۹۹	۱۹,۲۱۰,۲۵۶	۶,۴۰۰,۰۰۰	۴,۲۰۰,۰۰۰	۸,۶۱۰,۲۵۶	۱۱,۵۹۰,۹۲۰	شورای حل اختلاف(کمک)	شورای حل اختلاف(کمک)	۱۰۸۱۰۹	
۱۹,۷۶۱,۲۵۶	۵۵۱,۰۰۰	.	۴۴۶,۰۰۰	۱۰۵,۰۰۰	۱۰۰,۵۶۰	۹۵,۵۹۹	۱۹,۲۱۰,۲۵۶	۶,۴۰۰,۰۰۰	۴,۲۰۰,۰۰۰	۸,۶۱۰,۲۵۶	۱۱,۵۹۰,۹۲۰	نسبت پرونده های مختومه به وارده	برنامه حل اختلاف	۱۲۰۱۰۳۳۰۰	
۹۷,۷۳۱,۸۷۳	۱۴,۷۰۳,۰۰۰	۴,۲۲۰,۰۰۰	۱,۰۵۰,۰۰۰	۹,۴۳۳,۱۰۰	۷,۷۸۴,۱۰۴	۵,۱۴۰,۰۰۱	۸۳,۰۲۸,۷۷۳	۱۰۰,۰۰۰	۴,۴۷۱,۰۰۰	۷۸,۴۵۷,۷۷۳	۵۱,۴۷۱,۲۹۰	سازمان زندانها و اقدامات تأمینی و تربیتی کشور	سازمان زندانها و اقدامات تأمینی و تربیتی کشور	۱۰۸۲۰۰	

## جدول تکمیلی - اعتبارات دستگاه های تابعه بر حسب برنامه اجرایی ۱۴۰۲

مبالغ به میلیون ریال

اعتبارات هزینه ای و تملک دارایی های سرمایه ای													دستگاه اجرایی		
جمع کل	تملك دارایی های سرمایه ای						هزینه ای						شماره طبقه بندی	عنوان دستگاه اصلی/اجرایی	
	برآورد ۱۴۰۲						برآورد ۱۴۰۲								
	جمع	اختصاصی	متفرقه جدول ۷	عمومی جدول ۷	مصوب ۱۴۰۱	عملکرد ۱۴۰۰	جمع	اختصاصی	متفرقه جدول ۷	عمومی جدول ۷	مصوب منابع عمومی ۱۴۰۱	عملکرد منابع عمومی ۱۴۰۰			شاخص
۹۶,۲۸۱,۸۷۳	۱۴,۷۰۳,۱۰۰	۴,۲۲۰,۰۰۰	۱,۰۵۰,۰۰۰	۹,۴۳۳,۱۰۰	۷,۷۸۴,۱۰۴	۵,۱۴۰,۰۰۱	۸۱,۵۷۸,۷۷۳	۱۰۰,۰۰۰	۴,۳۰۶,۰۰۰	۷۷,۱۷۲,۷۷۳	۵۰,۳۱۶,۲۹۰	۲۷,۵۴۰,۸۱۶	نسبت زندانیان به صد هزار جمعیت	برنامه اقدامات تامینی و تربیتی زندانیان	۱۲۰۱۰۵۰۰
۱,۳۰۰,۰۰۰	.	.	.	.	.	.	۱,۳۰۰,۰۰۰	.	۱۱۵,۰۰۰	۱,۱۸۵,۰۰۰	۹۰,۰۰۰	۶۱۶,۰۰۰	میزان زندانیان تحت پوشش به زندانیان واجد شرایط	برنامه حمایت از اشتغال زندانیان آزاد شده	۱۲۰۱۰۴۶۰۰
۱۵۰,۰۰۰	.	.	.	.	.	.	۱۵۰,۰۰۰	.	۵۰,۰۰۰	۱۰۰,۰۰۰	۲۵۵,۰۰۰	.	نسبت هوشمند ارائه خدمات یکپارچه دولت هوشمند(الکترونیکی) سازی خدمات به کل خدمات	برنامه خدمات یکپارچه دولت هوشمند(الکترونیکی)	۱۳۰۲۰۳۴۰۰
۱۱,۴۳۲,۴۶۵	۱,۸۲۰,۸۷۱	.	۲۶۸,۰۰۰	۱,۵۵۲,۸۷۱	۱,۰۵۲,۷۷۷	۵۴۱,۰۰۰	۹,۶۱۱,۴۹۴	.	۴۸۰,۰۰۰	۹,۱۳۱,۴۹۴	۶,۹۷۹,۵۰۰	۲,۸۳۷,۱۶۴	سازمان بازرسی کل کشور	سازمان بازرسی کل کشور	۱۰۸۳۰۰
۱,۶۱۰,۰۰۰	.	.	.	.	.	.	۱,۶۱۰,۰۰۰	.	.	۱,۶۱۰,۰۰۰	۱,۱۰۵,۰۰۰	۳۲۴,۲۱۴	شکایت مردمی رسیدگی شده	برنامه رسیدگی به شکایات مردمی	۱۲۰۱۰۱۹۰۰
۹,۷۶۳,۸۶۵	۱,۸۲۰,۸۷۱	.	۲۶۸,۰۰۰	۱,۵۵۲,۸۷۱	۱,۰۵۲,۷۷۷	۵۴۱,۰۰۰	۷,۹۴۲,۹۹۴	.	۴۸۰,۰۰۰	۷,۴۶۲,۹۹۴	۵,۸۱۸,۵۰۰	۲,۴۹۶,۳۵۰	طرح تملک نسبت عملیاتی شدن گزارش ها	برنامه نظارت و بازرسی از دستگاه ها	۱۲۰۱۰۲۰۰۰
۶,۵۰۰	.	.	.	.	.	.	۶,۵۰۰	.	.	۶,۵۰۰	۶,۰۰۰	۳,۶۰۰	نسبت پژوهش های ارائه شده به کل برنامه مصوب	برنامه پژوهش های علمی، فناوری و فن آفرینی	۱۲۰۲۰۰۲۰۰
۵۲,۰۰۰	.	.	.	.	.	.	۵۲,۰۰۰	.	.	۵۲,۰۰۰	۵۰,۰۰۰	۱۳,۰۰۰	نسبت هوشمند ارائه خدمات به کل خدمات	برنامه خدمات یکپارچه دولت هوشمند(الکترونیکی)	۱۳۰۲۰۳۴۰۰
۱۳,۳۴۳,۵۱۸	۲,۸۲۰,۸۷۱	.	۴۹۷,۰۰۰	۲,۳۲۵,۰۰۰	۱,۶۰۰,۷۹۰	۹۲۷,۳۲۲	۱۰,۵۲۱,۵۱۸	.	۳,۵۷۹,۰۰۰	۶,۹۴۲,۵۱۸	۷,۸۱۱,۱۰۰	۵,۵۸۰,۱۶۸	سازمان پزشکی قانونی کشور	سازمان پزشکی قانونی کشور	۱۰۸۴۰۰

## جدول تکمیلی - اعتبارات دستگاه های تابعه بر حسب برنامه اجرایی ۱۴۰۲

مبالغ به میلیون ریال

اعتبارات هزینه ای و تملک دارایی های سرمایه ای													دستگاه اجرایی		
جمع کل	تملك دارایی های سرمایه ای						هزینه ای						شخص	عنوان دستگاه اصلی/اجرایی	شماره طبقه بندی
	برآورد ۱۴۰۲						برآورد ۱۴۰۲								
	جمع	اختصاصی	متفرقه جدول ۷	عمومی جدول ۷	مصوب ۱۴۰۱	عملکرد ۱۴۰۰	جمع	اختصاصی	متفرقه جدول ۷	عمومی جدول ۷	مصوب منابع عمومی ۱۴۰۱	عملکرد منابع عمومی ۱۴۰۰			
۱۲,۹۷۲,۲۴۴	۲,۷۲۲,۰۰۰	.	۴۹۷,۰۰۰	۲,۲۲۵,۰۰۰	۱,۵۰۹,۲۶۴	۹۲۷,۳۲۲	۱۰,۲۵۰,۲۴۴	.	۳,۵۷۹,۰۰۰	۶,۶۷۱,۲۴۴	۷,۶۰۸,۰۹۰	۵,۵۰۰,۶۶۹	کاهش مدت زمان اظهار نظر کارشناسی	برنامه راهبردی امور پزشکی قانونی	۱۲۰۱۰۰۴۰۰
۹۶,۳۷۹	.	.	.	.	.	.	۹۶,۳۷۹	.	.	۷۳,۸۳۰	۳۸,۴۲۸	نسبت پژوهش های ارائه شده به کل برنامه مصوب	برنامه پژوهش های علمی، فناوری و فن آفرینی	۱۲۰۲۰۰۲۰۰	
۲۰۶,۵۸۱	۱۰۰,۰۰۰	.	۱۰۰,۰۰۰	۹۱,۵۲۶	.	.	۱۰۶,۵۸۱	.	.	۷۶,۸۴۸	۲۳,۲۵۸	نسبت هوشمند سازی خدمات به کل خدمات	ارائه خدمات یکپارچه دولت هوشمند(الکترونیکی)	۱۳۰۲۰۳۴۰۰	
۶۸,۳۱۴	.	.	.	.	.	.	۶۸,۳۱۴	.	.	۵۲,۳۳۲	۱۷,۸۱۳	میزان نیروی انسانی متخصص	آموزش نیروی انسانی متخصص	۱۸۰۳۰۰۱۰۰	
۹۱,۴۸۵,۰۷۷	۳۱,۴۲۴,۰۰۰	.	۲۹,۸۴۴,۰۰۰	۱,۵۸۰,۰۰۰	۱,۴۴۶,۷۸۸	۱,۳۸۹,۴۰۰	۶۰,۰۶۱,۰۷۷	.	۲۹,۴۶۰,۰۰۰	۳۰,۶۰۱,۰۷۷	۵۲,۶۱۷,۷۲۹	۲۱,۱۷۵,۱۲۹	سازمان ثبت اسناد و املاک کشور	۱۰۸۵۰۰	
۱۱,۸۰۵,۳۱۷	.	.	.	.	.	.	۱۱,۸۰۵,۳۱۷	.	۲,۰۶۴,۶۴۵	۹,۷۴۰,۶۷۲	۹,۵۰۰,۲۷۳	۵,۰۹۳,۲۲۷	متوسط زمان صدور سند مالکیت	برنامه ثبت اسناد رسمی، شرکتها و مالکیت معنوی	۱۲۰۱۰۰۹۰۰
۷۴,۱۴۴,۲۷۱	۲۶,۱۷۵,۰۰۰	.	۲۴,۶۵۱,۰۰۰	۱,۵۲۴,۰۰۰	۱,۴۴۳,۳۰۳	۱,۳۸۹,۴۰۰	۴۷,۹۶۹,۲۷۱	.	۲۷,۳۹۵,۳۵۵	۲۰,۵۷۳,۹۱۶	۴۲,۸۹۸,۷۶۲	۱۵,۹۵۶,۶۰۹	میزان اجرایی شدن طرح کاداستر	برنامه حدنگاری املاک (کاداستر)	۱۲۰۱۰۱۰۰۰
۵,۵۳۵,۴۸۹	۵,۲۴۹,۰۰۰	.	۵,۱۹۳,۰۰۰	۵۶,۰۰۰	۳,۴۸۵	.	۲۸۶,۴۸۹	.	.	۲۸۶,۴۸۹	۲۱۸,۶۹۴	۱۲۵,۲۹۳	میزان اجرایی شدن طرح کاداستر نسبت هوشمند سازی خدمات به کل خدمات	ارائه خدمات یکپارچه دولت هوشمند(الکترونیکی)	۱۳۰۲۰۳۴۰۰
۱۵۱,۸۵۱	.	.	.	.	.	.	۱۵۱,۸۵۱	.	۷۵,۰۰۰	۷۶,۸۵۱	۵۹,۴۰۰	۷۰,۴۹۹	پژوهشکده قوه قضاییه	۱۰۸۵۱۰	

## جدول تکمیلی - اعتبارات دستگاه های تابعه بر حسب برنامه اجرایی ۱۴۰۲

مبالغ به میلیون ریال

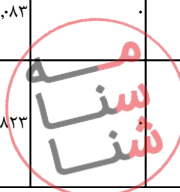
اعتبارات هزینه ای و تملک دارایی های سرمایه ای												دستگاه اجرایی				
جمع کل	تملك دارایی های سرمایه ای						هزینه ای						شماره طبقه بندی	عنوان دستگاه اصلی/اجرایی		
	برآورد ۱۴۰۲						برآورد ۱۴۰۲								۱۴۰۰	۱۴۰۱
	جمع	اختصاصی	متفرقه جدول ۷	عمومی جدول ۷	مصوب ۱۴۰۱	عملکرد ۱۴۰۰	جمع	اختصاصی	متفرقه جدول ۷	عمومی جدول ۷	مصوب منابع عمومی ۱۴۰۱	عملکرد منابع عمومی ۱۴۰۰				
۱۵۱,۸۵۱	.	.	.	.	.	۱۵۱,۸۵۱	.	۷۵,۰۰۰	۷۶,۸۵۱	۵۹,۴۰۰	۷۰,۴۹۹	نسبت پژوهش های ارائه شده به کل برنامه مصوب	۱۲۰۲۰۰۲۰۰	برنامه پژوهش های علمی، فناوری و فن آفرینی		
۱,۰۰۹,۱۵۳	۹,۱۵۳	.	۹,۱۵۳	۸,۷۱۷	۸,۳۲۰	۱,۰۰۰,۰۰۰	.	.	۱,۰۰۰,۰۰۰	۹۴۹,۰۰۰	۶۴۱,۶۹۶	سازمان اوقاف و امور خیریه	۱۰۹۵۰۰			
۴,۰۰۰	.	.	.	.	.	۴,۰۰۰	.	.	۴,۰۰۰	۵,۰۰۰	۱,۳۸۲	تعداد تراکنش های انجام گرفته	۱۳۰۲۰۳۴۰۰	ارائه خدمات یکپارچه دولت هوشمند(الکترونیکی)		
۸۴۳,۹۱۳	۹,۱۵۳	.	۹,۱۵۳	۸,۷۱۷	۸,۳۲۰	۸۳۴,۷۶۰	.	.	۸۳۴,۷۶۰	۷۶۰,۰۰۰	۵۲۶,۹۵۳	تعداد موقوفات	۱۷۰۱۰۷۶۰۰	برنامه راهبری، نظارت و اداره امور بقاع، اماکن مذهبی و موقوفات		
۱۵۵,۰۰۰	.	.	.	.	.	۱۵۵,۰۰۰	.	.	۱۵۵,۰۰۰	۱۶۴,۰۰۰	۱۱۰,۶۰۱	افزایش تعداد حافظان وقاریان برنامه های قرآنی در بقاع متبرکه	۱۷۰۱۰۷۹۰۰	برنامه حمایت از فعالیت های قرآنی و کانون های فرهنگی هنری مساجد و بسیج محلات		
۶,۲۴۰	.	.	.	.	.	۶,۲۴۰	.	.	۶,۲۴۰	۲۰,۰۰۰	۲,۷۶۰	افزایش تعداد مشارکت کنندگان	۱۷۰۳۰۶۵۰۰	برنامه ارتقاء مشارکت های اجتماعی، مردمی و خیرین شامل همکاری های سایر دستگاه های دولتی، بخش های غیردولتی و نهادهای عمومی غیردولتی		
۹۷۲,۶۷۹	۱۰۰,۶۷۹	.	۱۰۰,۶۷۹	۹۵,۸۸۵	۹۲,۴۰۰	۸۷۲,۰۰۰	۶۰,۰۰۰	.	۸۱۲,۰۰۰	۴۷۲,۲۳۰	۳۷۸,۶۲۳	دانشگاه علوم و معارف قرآنی	۱۰۹۵۰۱			
۹۲,۰۰۰	.	.	.	.	.	۹۲,۰۰۰	۱۵,۰۰۰	.	۷۷,۰۰۰	۳۳,۲۱۵	۲۹,۰۱۵	حمایت از پژوهش های دینی، علمی و کاربردی	۱۷۰۸۰۲۱۰۰	برنامه پژوهش های دینی، علمی و کاربردی		
۶۴۵,۶۷۹	۱۰۰,۶۷۹	.	۱۰۰,۶۷۹	۹۵,۸۸۵	۹۲,۴۰۰	۵۴۵,۰۰۰	۳۰,۰۰۰	.	۵۱۵,۰۰۰	۴۰۵,۷۴۲	۳۲۲,۴۱۳	تعداد نیروی انسانی آموزش دیده	۱۸۰۳۰۰۱۰۰	آموزش نیروی انسانی متخصص		



## جدول تکمیلی - اعتبارات دستگاه های تابعه بر حسب برنامه اجرایی ۱۴۰۲

مبالغ به میلیون ریال

اعتبارات هزینه ای و تملک دارایی های سرمایه ای												دستگاه اجرایی				
جمع کل	تملك دارایی های سرمایه ای						هزینه ای						شماره طبقه بندی	عنوان دستگاه اصلی/اجرایی		
	برآورد ۱۴۰۲						برآورد ۱۴۰۲								۱۴۰۰	۱۴۰۱
	جمع	اختصاصی	متفرقه جدول ۷	عمومی جدول ۷	مصوب ۱۴۰۱	عملکرد ۱۴۰۰	جمع	اختصاصی	متفرقه جدول ۷	عمومی جدول ۷	مصوب منابع عمومی ۱۴۰۱	عملکرد منابع عمومی ۱۴۰۰				
۲۳۵,۰۰۰	.	.	.	.	.	۲۳۵,۰۰۰	۱۵,۰۰۰	.	۲۲۰,۰۰۰	۳۳,۲۷۳	۲۷,۱۹۵	بهبود خدمات رفاهی، برنامه ارائه خدمات رفاهی، فرهنگی، ورزشی و فوق برنامه دانشجویان	۱۸۰۳۰۲۰۰۰	دانشجویی		
۷,۰۴۵,۰۰۰	.	.	.	.	.	۷,۰۴۵,۰۰۰	.	.	۷,۰۴۵,۰۰۰	۲,۱۰۰,۰۰۰	۱,۶۸۳,۸۴۱	سازمان اوقاف و امور خیریه - حمایت از مدارس علوم دینی اهل سنت کمک به معیشت روحانیون	۱۰۹۵۰۳			
۷,۰۴۵,۰۰۰	.	.	.	.	.	۷,۰۴۵,۰۰۰	.	.	۷,۰۴۵,۰۰۰	۲,۱۰۰,۰۰۰	۱,۶۸۳,۸۴۱	برنامه تأمین فضاهاى آموزشى و حمایت از امور طلاب و روحانیون مذاهب اسلامى	۱۷۰۱۰۱۳۰۰	افزایش سرانه طلاب اهل سنت		
۳۳۸,۰۰۰	.	.	.	.	.	۳۳۸,۰۰۰	.	.	۳۳۸,۰۰۰	۱۸۷,۱۱۰	۱۰۸,۲۳۸	سازمان حج و زیارت	۱۰۹۶۰۰			
۳۳۸,۰۰۰	.	.	.	.	.	۳۳۸,۰۰۰	.	.	۳۳۸,۰۰۰	۱۸۷,۱۱۰	۱۰۸,۲۳۸	برنامه ساماندهی و اعزام زائران به حج تمتع، عمره و عتبات عالیات	۱۷۰۱۰۲۴۰۰	تعداد زائران اعزامی		
۶۸,۲۸۹,۶۳۳	۱۸۴,۹۳۶	.	.	۱۸۴,۹۳۶	۲۱۴,۵۸۹	۱۱۲,۶۴۱	۶۸,۱۰۴,۶۸۷	۶۳,۴۷۲,۲۵۰	۴,۶۳۲,۴۳۷	۳,۳۳۸,۹۵۴	۲,۹۲۱,۱۱۲	وزارت امور اقتصادی و دارایی	۱۱۰۰۰۰			
۴۳,۴۸۷,۲۴۲	.	.	.	.	.	.	۴۳,۴۸۷,۲۴۲	۴۳,۳۸۵,۲۵۰	۱۰۱,۹۹۲	۸۲,۶۸۴	۷۲,۷۵۰	برنامه راهبری و ساماندهی کوشش مالیاتی، معافیت های مالیاتی و وصول مالیات	۱۰۰۳۰۱۰۰۰	وصول درآمدهای مالیاتی مصوب		
۱۷۷,۰۸۳	.	.	.	.	.	.	۱۷۷,۰۸۳	.	۱۷۷,۰۸۳	۱۴۳,۵۶۰	۱۲۶,۷۹۶	برنامه تامین منابع مالی و مولدسازی دارایی های دولت	۱۰۰۳۰۰۴۰۰	میزان اموال مازاد فروخته شده به کل اموال		
۷۴۸,۸۲۳	.	.	.	.	.	.	۷۴۸,۸۲۳	.	۷۴۸,۸۲۳	۶۰۷,۰۶۴	۵۵۰,۷۲۵	برنامه اعمال وظایف حاکمیتی و نظارت اثربخش بر بانک ها، بیمه ها، شرکت های دولتی و بازار سرمایه	۱۰۰۳۰۰۷۰۰	تأیید صورت های مالی بانک ها، بیمه ها، صندوق ها و شرکتهای دولتی		



## جدول تکمیلی - اعتبارات دستگاه های تابعه بر حسب برنامه اجرایی ۱۴۰۲

مبالغ به میلیون ریال

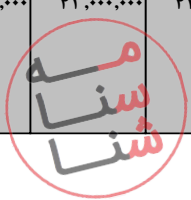
اعتبارات هزینه ای و تملک دارایی های سرمایه ای													دستگاه اجرایی			
جمع کل	تملك دارایی های سرمایه ای						هزینه ای						شماره طبقه بندی	عنوان دستگاه اصلی/اجرایی		
	برآورد ۱۴۰۲						برآورد ۱۴۰۲								۱۴۰۰	۱۴۰۱
	جمع	اختصاصی	متفرقه جدول ۷	عمومی جدول ۷	مصوب ۱۴۰۱	عملکرد ۱۴۰۰	جمع	اختصاصی	متفرقه جدول ۷	عمومی جدول ۷	مصوب منابع عمومی ۱۴۰۱	عملکرد منابع عمومی ۱۴۰۰				
۲,۴۲۲,۲۹۶	۹۰,۰۰۰	.	.	۹۰,۰۰۰	۱۲۰,۲۷۹	۴۰,۲۱۳	۲,۳۳۲,۲۹۶	.	.	۲,۳۳۲,۲۹۶	۱,۶۲۶,۶۵۷	۱,۳۹۴,۱۳۹	نسبت پرداخت بودجه به ذینفع نهایی	برنامه نظارت مالی و خزانه داری	۱۰۰۳۰۸۰۰	
۱۸۷,۹۹۶	.	.	.	.	.	.	۱۸۷,۹۹۶	.	.	۱۸۷,۹۹۶	.	.	کاهش موارد مشکوک به پولشویی	برنامه سیاستگذاری امور اقتصادی و دارایی و مقابله با پولشویی	۱۰۰۳۰۱۲۰۰	
۲۰,۰۰۰,۰۰۰	.	.	.	.	.	.	۲۰,۰۰۰,۰۰۰	۲۰,۰۰۰,۰۰۰	.	.	.	.	میزان جبران خسارت بدنی به کل پرونده ها	برنامه کمک به صندوق جبران خسارت های بدنی	۱۰۰۳۰۲۸۰۰	
۸۱۷,۳۰۰	.	.	.	.	.	.	۸۱۷,۳۰۰	.	.	۸۱۷,۳۰۰	۶۶۲,۵۷۸	۵۸۲,۹۷۰	حذف مجوز محوری	برنامه برنامه ریزی، راهبری و نظارت بر فضای کسب و کار	۱۰۰۳۰۳۱۰۰	
۱۳۵,۹۹۰	.	.	.	.	.	.	۱۳۵,۹۹۰	.	.	۱۳۵,۹۹۰	۱۱۰,۲۴۶	۹۷,۰۰۰	ارائه صورت حساب عملکرد سالانه در موعد مقرر	برنامه ارائه صورتحساب عملکرد سالانه بودجه کل کشور	۱۰۰۳۰۳۷۰۰	
۱۹۴,۷۵۵	۱۰,۹۳۶	.	.	۱۰,۹۳۶	۱۰,۴۵۴	۱,۰۵۰	۱۸۳,۸۱۹	۸۷,۰۰۰	.	۹۶,۸۱۹	۷۸,۴۹۰	۷۲,۴۸۲	نسبت پژوهش های ارائه شده به کل برنامه مصوب	برنامه پژوهش های علمی، فناوری و فن آفرینی	۱۰۰۴۰۲۰۰	
۱۱۸,۱۳۸	۸۴,۰۰۰	.	.	۸۴,۰۰۰	۸۳,۸۵۶	۷۱,۳۷۸	۳۴,۱۳۸	.	.	۳۴,۱۳۸	۲۷,۶۷۵	۲۴,۲۵۰	نسبت هوشمند سازی خدمات به کل خدمات	ارائه خدمات یکپارچه دولت هوشمند(الکترونیکی)	۱۳۰۲۰۳۴۰۰	
۵۰۳,۱۰۰	۱۰,۰۰۰	.	.	۱۰,۰۰۰	۵,۵۴۹	۵,۵۴۰	۴۹۳,۰۰۰	.	.	۴۹۳,۰۰۰	۲۷۷,۳۰۰	۱۹۹,۵۲۷	سازمان سرمایه گذاری و کمکهای اقتصادی و فنی ایران	۱۱۰۰۰۴		



## جدول تکمیلی - اعتبارات دستگاه های تابعه برحسب برنامه اجرایی ۱۴۰۲

مبالغ به میلیون ریال

اعتبارات هزینه ای و تملک دارایی های سرمایه ای												دستگاه اجرایی			
جمع کل	تملك دارایی های سرمایه ای						هزینه ای						شخص	عنوان دستگاه اصلی/اجرایی	شماره طبقه بندی
	برآورد ۱۴۰۲						برآورد ۱۴۰۲								
	جمع	اختصاصی	متفرقه جدول ۷	عمومی جدول ۷	مصوب ۱۴۰۱	عملکرد ۱۴۰۰	جمع	اختصاصی	متفرقه جدول ۷	عمومی جدول ۷	مصوب منابع عمومی ۱۴۰۱	عملکرد منابع عمومی ۱۴۰۰			
۳۴۳,۱۰۰	.	.	.	.	.	۳۴۳,۱۰۰	.	.	۳۴۳,۱۰۰	۲۱۱,۸۶۰	۱۴۴,۱۶۹	تجهیز منابع مالی خارجی برنامه تشویق و حمایت سرمایه گذاری و تأمین مالی خارجی میزان سرمایه گذاری خارجی مصوب	۱۰۰۲۱۲۷۰۰۰		
۱۶۰,۰۰۰	۱۰,۱۰۰	.	۱۰,۱۰۰	۵,۵۴۹	۵,۵۴۰	۱۴۹,۹۰۰	.	.	۱۴۹,۹۰۰	۶۵,۳۴۰	۵۵,۳۵۸	برنامه ارتقاء و توسعه روابط اقتصادی خارجی توافقنامه	۱۰۰۲۱۲۸۰۰۰		
۱۲۵,۶۸۴,۶۸۹	۴۰,۹۹۸,۰۰۰	.	۳۸,۱۸۰,۰۰۰	۲,۸۱۸,۰۰۰	۲,۴۸۴,۲۸۸	۷۹۳,۷۶۳	۸۴,۶۸۶,۶۸۹	۳۸,۴۴۰,۰۰۰	۱۲,۰۰۰	۴۶,۲۳۴,۶۸۹	۴۹,۹۱۷,۵۸۲	۳۳,۹۲۴,۵۱۹	سازمان امور مالیاتی کشور	۱۱۰۱۰۰	
۱۲۵,۴۷۱,۸۸۳	۴۰,۹۹۸,۰۰۰	.	۳۸,۱۸۰,۰۰۰	۲,۸۱۸,۰۰۰	۲,۴۸۴,۲۸۸	۷۹۳,۷۶۳	۸۴,۴۷۳,۸۸۳	۳۸,۴۴۰,۰۰۰	۱۲,۰۰۰	۴۶,۰۲۱,۸۸۳	۴۹,۷۴۰,۲۴۴	۳۳,۷۶۳,۲۰۳	نسبت مالیات به تولید ناخالص داخلی برنامه راهبری و ساماندهی کوشش مالیاتی، معافیت های مالیاتی و وصول مالیات	۱۰۰۳۰۰۱۰۰۰	
۲۱۲,۸۰۶	.	.	.	.	.	.	۲۱۲,۸۰۶	.	.	۲۱۲,۸۰۶	۱۷۷,۳۳۸	۱۶۱,۲۱۶	نسبت هوشمند سازی خدمات به کل خدمات ارائه خدمات یکپارچه دولت هوشمند(الکترونیکی) خدمات	۱۳۰۲۰۳۴۰۰۰	
۹۰,۰۰۰,۰۰۰	۴۳,۰۰۰,۰۰۰	۴۳,۰۰۰,۰۰۰	.	.	.	.	۴۷,۰۰۰,۰۰۰	۴۷,۰۰۰,۰۰۰	.	.	.	.	سازمان امور مالیاتی - موضوع درآمد ردیف متناسب با وصول ماهیانه برای جبران پرداخت های پرسنلی، ارتقاء فرهنگ مالیاتی، گسترش فناوری اطلاعات، قانون پایانه فروشگاهی، سامانه مودیان، تأمین، تجهیز و تعمیر ساختمان	۱۱۰۱۰۱	



## جدول تکمیلی - اعتبارات دستگاه های تابعه برحسب برنامه اجرایی ۱۴۰۲

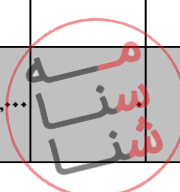
مبالغ به میلیون ریال

اعتبارات هزینه ای و تملک دارایی های سرمایه ای													دستگاه اجرایی			
جمع کل	تملك دارایی های سرمایه ای						هزینه ای						شماره طبقه بندی	عنوان دستگاه اصلی/اجرایی		
	برآورد ۱۴۰۲						برآورد ۱۴۰۲								۱۴۰۰	۱۴۰۱
	جمع	اختصاصی	متفرقه جدول ۷	عمومی جدول ۷	مصوب ۱۴۰۱	عملکرد ۱۴۰۰	جمع	اختصاصی	متفرقه جدول ۷	عمومی جدول ۷	مصوب منابع عمومی ۱۴۰۱	عملکرد منابع عمومی ۱۴۰۰				
۶,۲۰۰,۰۰۰	۱۳,۲۰۰,۰۰۰	۱۳,۲۰۰,۰۰۰	.	.	.	.	۴۷,۰۰۰,۰۰۰	۴۷,۰۰۰,۰۰۰	.	.	.	.	.	هزینه وصول مالیات	برنامه راهبری و ساماندهی کوشش مالیاتی، معافیت های مالیاتی و وصول مالیات	۱۰۰۳۰۱۰۰۰
۱۹,۸۰۰,۰۰۰	۱۹,۸۰۰,۰۰۰	۱۹,۸۰۰,۰۰۰	.	.	.	.	.	.	.	.	.	.	.	وصول درآمدهای مالیاتی مصوب	برنامه وصول مالیات	۱۰۰۳۰۱۴۰۰
۱۰,۰۰۰,۰۰۰	۱۰,۰۰۰,۰۰۰	۱۰,۰۰۰,۰۰۰	.	.	.	.	.	.	.	.	.	.	.	وصول درآمدهای مالیاتی مصوب	برنامه پژوهش های علمی، فناوری و فن آفرینی	۱۰۰۴۰۲۰۰۰
۶۰۷,۷۱۶	۲۱۲,۰۰۰	.	.	۲۱۲,۰۰۰	۶۰,۱۴۴	۵۸,۲۰۰	۳۹۵,۷۱۶	.	.	۳۹۵,۷۱۶	۲۵۱,۳۸۵	۱۴۱,۶۳۳	.	وزارت امور اقتصادی و دارایی - مرکز اطلاعات مالی		۱۱۰۲۰۰
۶۰,۷۲۳,۳۳۶	۲۱,۱۳۵,۳۷۵	۱۷,۱۴۵,۳۷۵	۳,۶۰۰,۰۰۰	۳۹۰,۰۰۰	۳,۲۵۲,۷۶۷	۹۲۲,۳۱۸	۳۹,۵۸۷,۹۶۱	۱۸,۶۴۰,۲۰۰	۷۸۴,۰۰۰	۲۰,۱۶۳,۷۶۱	۱۵,۸۴۴,۲۱۸	۱۳,۹۴۳,۶۹۷	.	گمرک جمهوری اسلامی ایران		۱۱۰۵۰۰
۲,۶۰۱,۶۹۸	.	.	.	.	.	.	۲,۶۰۱,۶۹۸	۱,۴۲۲,۴۸۱	.	۱,۱۷۹,۲۱۷	۸۹۹,۳۹۰	۸۴۹,۵۵۱	.	کنترل کالای همراه مسافر	برنامه انجام تشریفات گمرکی مسافران	۱۳۰۵۰۱۰۰۰
۴۶,۱۴۸,۹۵۳	۲۰,۹۸۵,۳۷۵	۱۷,۱۴۵,۳۷۵	۳,۶۰۰,۰۰۰	۲۴۰,۰۰۰	۳,۱۸۴,۷۹۰	۸۴۷,۳۱۸	۲۵,۱۶۳,۵۷۸	۱۰,۷۵۳,۵۷۰	۷۸۴,۰۰۰	۱۳,۶۲۶,۰۰۸	۱۰,۸۵۷,۸۶۸	۹,۰۸۳,۱۸۳	.	کاهش زمان ترخیص کالا	برنامه انجام تشریفات گمرکی کالا	۱۳۰۵۰۶۰۰۰
۱۱,۹۷۲,۶۸۵	۱۵۰,۰۰۰	.	.	۱۵۰,۰۰۰	۶۷,۹۷۷	۷۵,۰۰۰	۱۱,۸۲۲,۶۸۵	۶,۴۶۴,۱۴۹	.	۵,۳۵۸,۵۳۶	۴,۰۸۶,۹۶۰	۴,۰۱۰,۹۶۳	.	درصد کشفیات گمرک به کل	برنامه نظارت بر تشریفات گمرکی کالا	۱۳۰۵۰۷۰۰۰
۹۲,۲۷۷,۱۴۱	۶,۶۴۵,۸۱۶	.	۶,۲۰۰,۰۰۰	۴۴۵,۸۱۶	۳۵۷,۲۸۴	۳۵۵,۳۰۰	۸۵,۶۳۱,۳۲۵	۳,۲۰۱,۰۰۰	.	۸۲,۴۳۰,۳۲۵	۵۲,۳۲۸,۵۱۵	۴۳,۶۹۰,۹۵۳	.	وزارت دفاع و پشتیبانی نیروهای مسلح		۱۱۱۱۰۰
۷۰,۰۰۰	.	.	.	.	.	.	۷۰,۰۰۰	.	.	۷۰,۰۰۰	۵۰,۰۰۰	.	.	نسبت کاهش پرونده های دعاوی به کل پرونده ها	برنامه ساماندهی دعاوی حقوقی نیروهای مسلح	۱۱۰۱۰۳۱۰۰

## جدول تکمیلی - اعتبارات دستگاه های تابعه بر حسب برنامه اجرایی ۱۴۰۲

مبالغ به میلیون ریال

اعتبارات هزینه ای و تملک دارایی های سرمایه ای												دستگاه اجرایی				
جمع کل	تملك دارایی های سرمایه ای						هزینه ای						شماره طبقه بندی	عنوان دستگاه اصلی/اجرایی		
	برآورد ۱۴۰۲						برآورد ۱۴۰۲								۱۴۰۰	۱۴۰۱
	جمع	اختصاصی	متفرقه جدول ۷	عمومی جدول ۷	مصوب ۱۴۰۱	عملکرد ۱۴۰۰	جمع	اختصاصی	متفرقه جدول ۷	عمومی جدول ۷	مصوب منابع عمومی ۱۴۰۱	عملکرد منابع عمومی ۱۴۰۰				
۰	۰	۰	۰	۰	۰	۰	۰	۰	۰	۰	۰	۰	۰	نسبت تجهیزات هواپیما و بالگرد به سال گذشته	۱۱۰۱۰۳۲۰۰	برنامه تامین تجهیزات هوایی دفاعی
۹۱,۲۱۱,۱۴۱	۶,۶۴۵,۸۱۶	۰	۶,۲۰۰,۰۰۰	۴۴۵,۸۱۶	۳۵۷,۲۸۴	۳۵۵,۳۰۰	۸۴,۵۶۵,۳۲۵	۳,۲۰۱,۰۰۰	۸۱,۳۶۴,۳۲۵	۵۱,۳۸۲,۵۱۵	۴۲,۳۸۱,۴۵۳	۰	۰	طرح تملک نسبت برنامه دفاعی اجرایی شده به برنامه مصوب	۱۱۰۱۰۴۰۰۰	برنامه راهبردی امور دفاعی
۶۶,۰۰۰	۰	۰	۰	۰	۰	۰	۶۶,۰۰۰	۰	۶۶,۰۰۰	۴۶,۰۰۰	۰	۰	نسبت تعداد همکاری با بخش صنعتی به سال گذشته	۱۱۰۱۰۹۰۰۰	برنامه توسعه همکاری های بخش دفاعی با بخش های صنعتی - اقتصادی در زمینه انتقال فناوری	
۳۰۰,۰۰۰	۰	۰	۰	۰	۰	۰	۳۰۰,۰۰۰	۰	۳۰۰,۰۰۰	۴۰۰,۰۰۰	۰	۰	نسبت ارائه کمک رفاهی صندوق به سال گذشته	۱۱۰۱۱۷۰۰۰	برنامه کمک به صندوق ذخیره بسیجیان	
۱,۹۵۶,۰۰۰	۱۰۶,۰۰۰	۰	۰	۱۰۶,۰۰۰	۱۰۱,۹۸۱	۱۰۱,۷۰۰	۱,۸۵۰,۰۰۰	۰	۱,۸۵۰,۰۰۰	۱,۴۳۰,۵۵۰	۹۳۵,۰۰۰	۰	۰	سازمان حفاظت اطلاعات وزارت دفاع	۱۱۱۱۰۱	
۱,۹۵۶,۰۰۰	۱۰۶,۰۰۰	۰	۰	۱۰۶,۰۰۰	۱۰۱,۹۸۱	۱۰۱,۷۰۰	۱,۸۵۰,۰۰۰	۰	۱,۸۵۰,۰۰۰	۱,۴۳۰,۵۵۰	۹۳۵,۰۰۰	۰	۰	طرح تملک نسبت انجام عملیات حفاظتی و پیشگیرانه به کل پرسنل	۱۱۰۱۰۶۱۰۰	برنامه تامین حفاظت سازمانی
۱۰,۰۰۰,۰۰۰	۰	۰	۰	۰	۰	۰	۱۰,۰۰۰,۰۰۰	۰	۱۰,۰۰۰,۰۰۰	۱۴,۶۰۸,۹۵۲	۵,۱۹۳,۰۰۰	۰	۰	وزارت دفاع و پشتیبانی نیروهای مسلح تقویت بنیه دفاعی - ارتقای توان - دفاعی	۱۱۱۱۰۳	



## جدول تکمیلی - اعتبارات دستگاه های تابعه برحسب برنامه اجرایی ۱۴۰۲

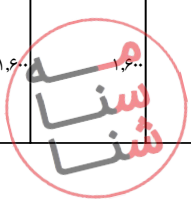
مبالغ به میلیون ریال

اعتبارات هزینه ای و تملک دارایی های سرمایه ای													دستگاه اجرایی			
جمع کل	تملك دارایی های سرمایه ای						هزینه ای						شماره طبقه بندی	عنوان دستگاه اصلی/اجرایی		
	برآورد ۱۴۰۲				مصوب ۱۴۰۱	عملکرد ۱۴۰۰	برآورد ۱۴۰۲				مصوب منابع عمومی ۱۴۰۱	عملکرد منابع عمومی ۱۴۰۰				
	جمع	اختصاصی	متفرقه جدول ۷	عمومی جدول ۷			جمع	اختصاصی	متفرقه جدول ۷	عمومی جدول ۷						
۱۰,۰۰۰,۰۰۰	.	.	.	.	.	.	۱۰,۰۰۰,۰۰۰	.	.	.	۱۰,۰۰۰,۰۰۰	۱۴,۶۰۸,۹۵۲	۵,۱۹۳,۰۰۰	نسبت تقویت دفاعی نیرو به برنامه مصوب	۱۱۰۱۰۶۰۰۰	برنامه ارتقای توان دفاعی
۴۷,۰۰۰,۰۰۰	.	.	.	.	.	.	۴۷,۰۰۰,۰۰۰	.	.	.	۴۷,۰۰۰,۰۰۰	۱۳,۴۷۱,۹۲۰	۷,۵۶۰,۰۰۰	نسبت پرداخت رفاهی به تعداد کارکنان	۱۱۱۱۰۴	وزارت دفاع و پشتیبانی نیروهای مسلح طرح حکمت -
۴۷,۰۰۰,۰۰۰	.	.	.	.	.	.	۴۷,۰۰۰,۰۰۰	.	.	.	۴۷,۰۰۰,۰۰۰	۱۳,۴۷۱,۹۲۰	۷,۵۶۰,۰۰۰	نسبت دیون پرداخت شده به کل بدهی	۱۱۰۱۰۸۶۰۰	برنامه ارائه خدمات رفاهی
۳۰۰,۰۰۰	.	.	.	.	.	.	۳۰۰,۰۰۰	.	.	.	۳۰۰,۰۰۰	۲۰۷,۹۰۰	۱۴۰,۰۰۰	نسبت دیون پرداخت شده به کل بدهی	۱۱۱۱۰۵	وزارت دفاع و پشتیبانی نیروهای مسلح پرداخت بدهیهای معوق نیروهای مسلح
۳۰۰,۰۰۰	.	.	.	.	.	.	۳۰۰,۰۰۰	.	.	.	۳۰۰,۰۰۰	۲۰۷,۹۰۰	۱۴۰,۰۰۰	نسبت دیون پرداخت شده به کل بدهی	۱۱۰۱۰۲۷۰۰۰	برنامه کاهش دیون نیروی های مسلح
۱,۹۳۳,۲۸۶	۲,۰۰۰	.	.	۲,۰۰۰	۱,۲۱۹	۱,۲۰۰	۱,۹۳۱,۲۸۶	۱۰۰,۰۰۰	.	۱,۸۳۱,۲۸۶	۱,۵۲۹,۵۵۰	۹۹۵,۰۰۰		۱۱۱۱۱۰	موسسه تحقیقات دفاعی	
۱,۹۳۳,۲۸۶	۲,۰۰۰	.	.	۲,۰۰۰	۱,۲۱۹	۱,۲۰۰	۱,۹۳۱,۲۸۶	۱۰۰,۰۰۰	.	۱,۸۳۱,۲۸۶	۱,۵۲۹,۵۵۰	۹۹۵,۰۰۰	طرح تملک نسبت پژوهش های ارائه شده به کل برنامه مصوب	۱۱۰۳۰۱۰۰۰	برنامه پژوهش های علمی، فناوری و فن آفرینی	
۴,۰۱۹,۰۰۰	۶۰۰,۰۰۰	.	.	۶۰۰,۰۰۰	۵۳۲,۵۸۹	۵۳۰,۰۰۰	۳,۴۱۹,۰۰۰	۷۵۰,۰۰۰	.	۲,۶۶۹,۰۰۰	۱,۹۲۵,۵۵۰	۱,۳۵۵,۰۰۰		۱۱۱۱۱۲	دانشگاه صنعتی مالک اشتر	

## جدول تکمیلی - اعتبارات دستگاه های تابعه برحسب برنامه اجرایی ۱۴۰۲

مبالغ به میلیون ریال

اعتبارات هزینه ای و تملک دارایی های سرمایه ای													دستگاه اجرایی		
جمع کل	تملك دارایی های سرمایه ای						هزینه ای						شماره طبقه بندی	عنوان دستگاه اصلی/اجرایی	
	برآورد ۱۴۰۲				مصوب ۱۴۰۱	عملکرد ۱۴۰۰	برآورد ۱۴۰۲				مصوب منابع عمومی ۱۴۰۱	عملکرد منابع عمومی ۱۴۰۰			
	جمع	اختصاصی	متفرقه جدول ۷	عمومی جدول ۷			جمع	اختصاصی	متفرقه جدول ۷	عمومی جدول ۷					
۴,۰۱۹,۰۰۰	۶۰۰,۰۰۰	.	.	۶۰۰,۰۰۰	۵۳۲,۵۸۹	۵۳۰,۰۰۰	۳,۴۱۹,۰۰۰	۷۵۰,۰۰۰	.	۲,۶۶۹,۰۰۰	۱,۹۲۵,۵۵۰	۱,۳۵۵,۰۰۰	طرح تملک میزان نیروی انسانی متخصص	آموزش نیروی انسانی متخصص	۱۸۰۳۰۱۰۰۰
۴,۳۷۲,۰۰۰	.	.	.	.	.	.	۴,۳۷۲,۰۰۰	.	.	۴,۳۷۲,۰۰۰	۳,۹۶۰,۰۰۰	۳,۹۸۵,۰۰۰	وزارت دفاع و پشتیبانی نیروهای مسلح حفظ توان تولید صنایع دفاعی -		۱۱۱۱۱۷
۴,۳۷۲,۰۰۰	.	.	.	.	.	.	۴,۳۷۲,۰۰۰	.	.	۴,۳۷۲,۰۰۰	۳,۹۶۰,۰۰۰	۳,۹۸۵,۰۰۰	نسبت صنایع دفاعی تولید شده به برنامه مصوب	برنامه ارتقای توان تولید صنایع دفاعی	۱۱۰۱۱۳۷۰۰۰
۱,۱۲۷,۰۰۰,۰۰۰	.	.	.	.	.	.	۱,۱۲۷,۰۰۰,۰۰۰	.	.	۱,۱۲۷,۰۰۰,۰۰۰	۷۱۶,۳۸۶,۶۴	۶۱۴,۷۵۰,۰۰۰	سازمان تامین اجتماعی نیروهای مسلح		۱۱۱۱۲۰
۱,۰۰۷,۰۰۰,۰۰۰	.	.	.	.	.	.	۱,۰۰۷,۰۰۰,۰۰۰	.	.	۱,۰۰۷,۰۰۰,۰۰۰	۶۲۱,۸۲۳,۶۰۳	۵۲۸,۵۰۰,۰۰۰	سهم کمک دولت از کل مصارف صندوق	برنامه تادیه بدهی دولت و کمک به پرداخت حقوق و مزایای بازنشستگی	۱۹۰۲۰۳۲۰۰۰
۱۲۰,۰۰۰,۰۰۰	.	.	.	.	.	.	۱۲۰,۰۰۰,۰۰۰	.	.	۱۲۰,۰۰۰,۰۰۰	۹۴,۵۶۳,۰۳۷	۸۶,۲۵۰,۰۰۰	سهم کسور از کل مصارف صندوق	برنامه کسورات سهم دولت بازنشستگان	۱۹۰۲۰۳۹۰۰۰
۶۲۱,۶۰۰	۱,۶۰۰	.	.	۱,۶۰۰	۱,۵۰۷	۱,۵۰۰	۶۲۰,۰۰۰	.	.	۶۲۰,۰۰۰	۵۲۴,۷۰۰	۱۸۰,۰۰۰	عقیدتی سیاسی وزارت دفاع و سازمانهای وابسته		۱۱۱۱۴۰
۶۲۱,۶۰۰	۱,۶۰۰	.	.	۱,۶۰۰	۱,۵۰۷	۱,۵۰۰	۶۲۰,۰۰۰	.	.	۶۲۰,۰۰۰	۵۲۴,۷۰۰	۱۸۰,۰۰۰	طرح تملک نسبت آموزش برنامه های عقیدتی فرهنگی به کل نیروها	برنامه ارائه خدمات فرهنگی و عقیدتی	۱۱۰۱۰۶۳۰۰۰



## جدول تکمیلی - اعتبارات دستگاه های تابعه بر حسب برنامه اجرایی ۱۴۰۲

مبالغ به میلیون ریال

اعتبارات هزینه ای و تملک دارایی های سرمایه ای												دستگاه اجرایی		
جمع کل	تملك دارایی های سرمایه ای						هزینه ای						شماره طبقه بندی	عنوان دستگاه اصلی/اجرایی
	برآورد ۱۴۰۲						برآورد ۱۴۰۲							
	جمع	اختصاصی	متفرقه جدول ۷	عمومی جدول ۷	مصوب ۱۴۰۱	عملکرد ۱۴۰۰	جمع	اختصاصی	متفرقه جدول ۷	عمومی جدول ۷	مصوب منابع عمومی ۱۴۰۱	عملکرد منابع عمومی ۱۴۰۰		
۸۸,۸۲۶,۰۰۰	.	.	.	.	.	۸۸,۸۲۶,۰۰۰	.	.	۸۸,۸۲۶,۰۰۰	۵۳,۵۷۰,۰۰۰	.	.	۱۱۱۱۵۵	وزارت دفاع و پشتیبانی نیروهای مسلح- صندوق ایتارگران نیروهای مسلح
۸۸,۸۲۶,۰۰۰	.	.	.	.	.	۸۸,۸۲۶,۰۰۰	.	.	۸۸,۸۲۶,۰۰۰	۵۳,۵۷۰,۰۰۰	.	.	۱۹۰۳۰۱۰۰۰	برنامه ارائه خدمات حمایتی
۲,۳۵۰,۰۰۰	.	.	.	.	.	۲,۳۵۰,۰۰۰	.	.	۲,۳۵۰,۰۰۰	۲,۰۰۰,۰۰۰	.	.	۱۱۱۱۵۶	وزارت دفاع و پشتیبانی نیروهای مسلح طرح شهید نامجو-
۲,۳۵۰,۰۰۰	.	.	.	.	.	۲,۳۵۰,۰۰۰	.	.	۲,۳۵۰,۰۰۰	۲,۰۰۰,۰۰۰	.	.	۱۱۰۱۰۴۰۰۰	برنامه راهبری امور دفاعی
۳,۵۰۰,۰۰۰	.	.	.	.	.	۳,۵۰۰,۰۰۰	.	.	۳,۵۰۰,۰۰۰	۲,۶۹۹,۶۱۸	۱,۰۰۰,۰۰۰	.	۱۱۱۱۸۰	وزارت دفاع و پشتیبانی نیروهای مسلح بابت آب، برق، مخابرات و گاز -
۳,۵۰۰,۰۰۰	.	.	.	.	.	۳,۵۰۰,۰۰۰	.	.	۳,۵۰۰,۰۰۰	۲,۶۹۹,۶۱۸	۱,۰۰۰,۰۰۰	.	۱۱۰۱۰۵۰۰۰	برنامه تامین مصارف بابت آب، برق، مخابرات و گاز و بدهی های معوق مصوب
۱,۱۹۷,۰۰۰	۱۷,۰۰۰	.	.	۱۷,۰۰۰	۱۷,۰۷۸	۱۷,۰۰۰	۱,۱۸۰,۰۰۰	۳۲۰,۰۰۰	۸۶۰,۰۰۰	۷۴۷,۹۴۵	۳۷۲,۰۰۰	.	۱۱۱۱۸۶	سازمان جغرافیایی نیروهای مسلح
۷۹۱,۰۰۰	۱۷,۰۰۰	.	.	۱۷,۰۰۰	۱۷,۰۷۸	۱۷,۰۰۰	۷۷۴,۰۰۰	.	۷۷۴,۰۰۰	۷۱۰,۵۴۷	۳۵۳,۴۰۰	.	۱۱۰۱۰۵۲۰۰	برنامه تولید و تامین داده های مکانی در حوزه نظامی و امنیتی



## جدول تکمیلی - اعتبارات دستگاه های تابعه بر حسب برنامه اجرایی ۱۴۰۲

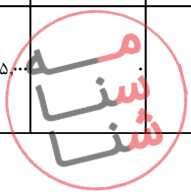
مبالغ به میلیون ریال

اعتبارات هزینه ای و تملک دارایی های سرمایه ای												دستگاه اجرایی				
جمع کل	تملك دارایی های سرمایه ای						هزینه ای						شماره طبقه بندی	عنوان دستگاه اصلی/اجرایی		
	برآورد ۱۴۰۲						برآورد ۱۴۰۲								۱۴۰۰	۱۴۰۱
	جمع	اختصاصی	متفرقه جدول ۷	عمومی جدول ۷	مصوب ۱۴۰۱	عملکرد ۱۴۰۰	جمع	اختصاصی	متفرقه جدول ۷	عمومی جدول ۷	مصوب منابع عمومی ۱۴۰۱	عملکرد منابع عمومی ۱۴۰۰				
۴۰۶,۰۰۰	.	.	.	.	.	۴۰۶,۰۰۰	۳۲۰,۰۰۰	.	۸۶,۰۰۰	۳۷,۳۹۸	۱۸,۶۰۰	نسبت پژوهش های ارائه شده به کل برنامه مصوب	۱۱۰۳۰۱۰۰۰	برنامه پژوهش های علمی، فناوری و فن آفرینی		
۱۳,۳۱۶,۸۰۰	۴,۰۰۰,۰۰۰	.	۴,۰۰۰,۰۰۰	.	.	۹,۳۱۶,۸۰۰	۵,۰۰۰,۰۰۰	.	۴,۳۱۶,۸۰۰	۲,۹۵۵,۱۵۷	۱,۷۴۹,۰۰۰	۱۱۱۱۸۸	سازمان پژوهش و نوآوری دفاعی(سپند)			
۴,۰۰۰,۰۰۰	۴,۰۰۰,۰۰۰	.	۴,۰۰۰,۰۰۰	.	.	.	.	.	.	.	.	۱۱۰۱۰۴۰۰۰	برنامه راهبری امور دفاعی	تعداد پژوهش های انجام شده		
۹,۳۱۶,۸۰۰	.	.	.	.	.	۹,۳۱۶,۸۰۰	۵,۰۰۰,۰۰۰	.	۴,۳۱۶,۸۰۰	۲,۹۵۵,۱۵۷	۱,۷۴۹,۰۰۰	۱۸۰۵۰۸۳۰۰	برنامه راهبری و توسعه فناوری های نوپدید	نسبت تدوین پژوهش های فناوری های نوپدید به مصوب		
۶,۵۳۴,۰۰۰	.	.	.	.	.	۶,۵۳۴,۰۰۰	.	.	۶,۵۳۴,۰۰۰	۵,۹۴۰,۰۰۰	۱,۸۸۰,۰۰۰	۱۱۱۱۸۹	وزارت دفاع و پشتیبانی نیروهای مسلح پشتیبانی از کوثر -			
۶,۵۳۴,۰۰۰	.	.	.	.	.	۶,۵۳۴,۰۰۰	.	.	۶,۵۳۴,۰۰۰	۵,۹۴۰,۰۰۰	۱,۸۸۰,۰۰۰	۱۱۰۱۰۴۰۰۰	برنامه راهبری امور دفاعی	نسبت برنامه دفاعی اجرایی شده به برنامه مصوب		
۱۱,۹۷۹,۰۰۰	.	.	.	.	.	۱۱,۹۷۹,۰۰۰	.	.	۱۱,۹۷۹,۰۰۰	۱۰,۸۹۰,۰۰۰	۳,۷۷۰,۰۰۰	۱۱۱۱۹۱	وزارت دفاع و پشتیبانی نیروهای مسلح شهید همت -			
۱۱,۹۷۹,۰۰۰	.	.	.	.	.	۱۱,۹۷۹,۰۰۰	.	.	۱۱,۹۷۹,۰۰۰	۱۰,۸۹۰,۰۰۰	۳,۷۷۰,۰۰۰	۱۱۰۱۰۴۰۰۰	برنامه راهبری امور دفاعی	نسبت برنامه دفاعی اجرایی شده به برنامه مصوب		
۱,۰۸۹,۰۰۰	.	.	.	.	.	۱,۰۸۹,۰۰۰	.	.	۱,۰۸۹,۰۰۰	۹۹۰,۰۰۰	۴۴۲,۰۰۰	۱۱۱۱۹۷	سازمان پژوهش و نوآوری - طرح شهید شهریار			

## جدول تکمیلی - اعتبارات دستگاه های تابعه برحسب برنامه اجرایی ۱۴۰۲

مبالغ به میلیون ریال

اعتبارات هزینه ای و تملک دارایی های سرمایه ای													دستگاه اجرایی		
جمع کل	تملك دارایی های سرمایه ای						هزینه ای						شخص	عنوان دستگاه اصلی/اجرایی	شماره طبقه بندی
	برآورد ۱۴۰۲						برآورد ۱۴۰۲								
	جمع	اختصاصی	متفرقه جدول ۷	عمومی جدول ۷	مصوب ۱۴۰۱	عملکرد ۱۴۰۰	جمع	اختصاصی	متفرقه جدول ۷	عمومی جدول ۷	مصوب منابع عمومی ۱۴۰۱	عملکرد منابع عمومی ۱۴۰۰			
۱,۰۸۹,۰۰۰	.	.	.	.	.	۱,۰۸۹,۰۰۰	.	.	۱,۰۸۹,۰۰۰	۹۹,۰۰۰	۴۴۲,۰۰۰	نسبت برنامه دفاعی اجرایی شده به برنامه مصوب	برنامه راهبردی امور دفاعی	۱۱۰۱۰۴۰۰۰	
۴,۰۲۹,۳۰۰	.	.	.	.	.	۴,۰۲۹,۳۰۰	.	.	۴,۰۲۹,۳۰۰	۳,۶۶۳,۰۰۰	۱,۱۲۰,۰۰۰	وزارت دفاع و پشتیبانی نیروهای مسلح تامین اقلام عمده نظامی (هواپیما و - بالگرد) از شرکت صنایع هواپیماسازی ایران - هسا	۱۱۱۱۹۹		
۴,۰۲۹,۳۰۰	.	.	.	.	.	۴,۰۲۹,۳۰۰	.	.	۴,۰۲۹,۳۰۰	۳,۶۶۳,۰۰۰	۱,۱۲۰,۰۰۰	نسبت تجهیزات هوایی تولید شده به برنامه مصوب	برنامه تامین تجهیزات هوایی دفاعی	۱۱۰۱۰۳۲۰۰	
۴۶۴,۵۹۰,۷۵۰	۳,۳۴۰,۰۰۰	.	.	۳,۳۴۰,۰۰۰	۲,۷۹۷,۰۴۳	۴۰۲,۷۵۲	۴۶۱,۲۵۰,۷۵۰	۲۰۰,۰۰۰	۴۶۱,۰۵۰,۷۵۰	۳۱۴,۰۹۹,۸۵۸	۲۲۲,۲۶۲,۴۰۷	ستاد مشترک ارتش جمهوری اسلامی ایران	۱۱۱۲۰۰		
۴۵۹,۸۱۲,۷۵۰	۳,۳۴۰,۰۰۰	.	.	۳,۳۴۰,۰۰۰	۲,۷۹۷,۰۴۳	۴۰۲,۷۵۲	۴۵۶,۴۷۲,۷۵۰	۲۰۰,۰۰۰	۴۵۶,۲۷۲,۷۵۰	۳۰۹,۳۵۰,۷۶۳	۲۲۱,۱۷۷,۷۳۵	طرح تملک نسبت برنامه دفاعی اجرایی شده به برنامه مصوب	برنامه راهبردی امور دفاعی	۱۱۰۱۰۴۰۰۰	
۱,۷۵۰,۰۰۰	.	.	.	.	.	.	۱,۷۵۰,۰۰۰	.	۱,۷۵۰,۰۰۰	۱,۷۳۶,۹۸۱	۷۰,۰۰۰	نسبت پرداخت رفاهی به تعداد کارکنان	برنامه ارائه خدمات رفاهی	۱۱۰۱۰۸۶۰۰	
۴۵۵,۰۰۰	.	.	.	.	.	.	۴۵۵,۰۰۰	.	۴۵۵,۰۰۰	۴۵۱,۱۵۴	۴۷۸,۰۰۰	نسبت توسعه و تقویت جنگ الکترونیک به سال گذشته	برنامه تقویت و توسعه سایبری و جنگ الکترونیکی	۱۱۰۱۱۰۵۰۰	



## جدول تکمیلی - اعتبارات دستگاه های تابعه بر حسب برنامه اجرایی ۱۴۰۲

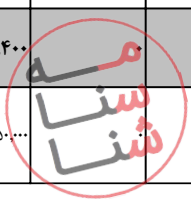
مبالغ به میلیون ریال

اعتبارات هزینه ای و تملک دارایی های سرمایه ای												دستگاه اجرایی				
جمع کل	تملك دارایی های سرمایه ای						هزینه ای						شماره طبقه بندی	عنوان دستگاه اصلی/اجرایی		
	برآورد ۱۴۰۲				مصوب ۱۴۰۱	عملکرد ۱۴۰۰	برآورد ۱۴۰۲				مصوب منابع عمومی ۱۴۰۱	عملکرد منابع عمومی ۱۴۰۰				
	جمع	اختصاصی	متفرقه جدول ۷	عمومی جدول ۷			جمع	اختصاصی	متفرقه جدول ۷	عمومی جدول ۷						
۸۹,۰۰۰	.	.	.	.	.	.	۸۹,۰۰۰	.	.	.	۸۹,۰۰۰	۸۶,۳۹۱	۲۲۰,۰۰۰	نسبت اجرای برنامه آموزشی ارائه شده به کل برنامه مصوب	برنامه اجرای طرح های آموزش و توانمندسازی کارکنان	۱۱۰۱۱۰۶۰۰۰
۵۹۰,۰۰۰	.	.	.	.	.	.	۵۹۰,۰۰۰	.	.	.	۵۹۰,۰۰۰	۵۸۲,۹۶۷	۲۱۱,۹۱۲	نسبت اجرای برنامه فرهنگی خانواده به مصوب	برنامه اجرای طرح های فرهنگی خانواده	۱۱۰۱۱۱۱۰۰۰
۷۸,۰۰۰	.	.	.	.	.	.	۷۸,۰۰۰	.	.	.	۷۸,۰۰۰	۷۷,۱۹۳	.	نسبت ارتقاء عملکرد کارکنان و وظیفه بدو به کارگیری	برنامه راهبری امور وظیفه	۱۱۰۱۱۱۵۰۰۰
۱,۸۰۰,۰۰۰	.	.	.	.	.	.	۱,۸۰۰,۰۰۰	.	.	.	۱,۸۰۰,۰۰۰	۱,۷۹۹,۰۵۱	۲۷,۱۶۰	نسبت پژوهش های ارائه شده به کل برنامه مصوب	برنامه پژوهش های علمی، فناوری و فن آفرینی	۱۱۰۳۰۱۰۰۰
۱۶,۰۰۰	.	.	.	.	.	.	۱۶,۰۰۰	.	.	.	۱۶,۰۰۰	۱۵,۳۵۸	۷۷,۶۰۰	میزان نیروی انسانی متخصص	آموزش نیروی انسانی متخصص	۱۸۰۳۰۰۱۰۰۰
۳,۴۰۰,۰۰۰	.	.	.	.	.	.	۳,۴۰۰,۰۰۰	.	.	.	۳,۴۰۰,۰۰۰	۳,۱۳۸,۳۰۰	۴۹۰,۰۰۰	نسبت پژوهش های ارائه شده به کل برنامه مصوب	ستاد مشترک ارتش جمهوری اسلامی ایران - شهدای مروارید (نگهداشت، اداره سازمان و اجرای ماموریت نداجا)	۱۱۱۲۰۱
۳,۴۰۰,۰۰۰	.	.	.	.	.	.	۳,۴۰۰,۰۰۰	.	.	.	۳,۴۰۰,۰۰۰	۳,۱۳۸,۳۰۰	۴۹۰,۰۰۰	نسبت برنامه دفاعی اجرای شده به برنامه مصوب	برنامه راهبری امور دفاعی	۱۱۰۱۰۴۰۰۰
۱,۲۷۴,۰۰۰	.	.	.	۱۴,۰۰۰	۱۳,۱۴۱	۱,۲۹۴	۱,۲۶۰,۰۰۰	.	.	.	۱,۲۶۰,۰۰۰	۱,۰۶۲,۲۳۸	۵۰۰,۰۰۰		سازمان عقیدتی سیاسی ارتش جمهوری اسلامی ایران	۱۱۱۲۱۰

## جدول تکمیلی - اعتبارات دستگاه های تابعه برحسب برنامه اجرایی ۱۴۰۲

مبالغ به میلیون ریال

اعتبارات هزینه ای و تملک دارایی های سرمایه ای												دستگاه اجرایی			
جمع کل	تملك دارایی های سرمایه ای						هزینه ای						شماره طبقه بندی	عنوان دستگاه اصلی/اجرایی	
	برآورد ۱۴۰۲				مصوب ۱۴۰۱	عملکرد ۱۴۰۰	برآورد ۱۴۰۲				مصوب ۱۴۰۱	عملکرد ۱۴۰۰			
	جمع	اختصاصی	متفرقه جدول ۷	عمومی جدول ۷			جمع	اختصاصی	متفرقه جدول ۷	عمومی جدول ۷					
۱,۲۷۴,۰۰۰	۱۴,۰۰۰	.	.	۱۴,۰۰۰	۱۳,۱۴۱	۱,۲۹۴	۱,۲۶۰,۰۰۰	.	.	۱,۲۶۰,۰۰۰	۱,۰۶۲,۲۳۸	۵۰۰,۰۰۰	طرح تملک نسبت آموزش برنامه های عقیدتی فرهنگی به کل نیروها	برنامه ارائه خدمات فرهنگی و عقیدتی	۱۱۰۱۰۶۳۰۰۰
۲,۶۵۰,۰۰۰	.	.	.	.	.	.	۲,۶۵۰,۰۰۰	۱۲۰,۰۰۰	.	۲,۵۳۰,۰۰۰	۲,۱۲۸,۲۳۸	۷۵۰,۰۵۰	دانشگاه های افسری ارتش	۱۱۱۲۱۵	
۷۰,۰۰۰	.	.	.	.	.	.	۷۰,۰۰۰	.	.	۷۰,۰۰۰	۶۸,۰۴۳	۲۴,۰۰۲	نسبت پژوهش های ارائه شده به کل برنامه مصوب	برنامه پژوهش های علمی، فناوری و فن آفرینی	۱۱۰۳۰۱۰۰۰
۲,۵۸۰,۰۰۰	.	.	.	.	.	.	۲,۵۸۰,۰۰۰	۱۲۰,۰۰۰	.	۲,۴۶۰,۰۰۰	۲,۰۶۰,۱۹۵	۷۲۶,۰۴۸	میزان نیروی انسانی متخصص	آموزش نیروی انسانی متخصص	۱۸۰۳۰۱۰۰۰
۱,۴۲۰,۰۰۰	۲۰,۰۰۰	.	.	۲۰,۰۰۰	۱۹,۸۳۸	۳,۰۰۰	۱,۴۰۰,۰۰۰	.	.	۱,۴۰۰,۰۰۰	۱,۰۵۹,۶۱۳	۵۴۰,۵۰۰	سازمان مرکزی حفاظت اطلاعات ارتش جمهوری اسلامی ایران	۱۱۱۲۲۰	
۱,۴۲۰,۰۰۰	۲۰,۰۰۰	.	.	۲۰,۰۰۰	۱۹,۸۳۸	۳,۰۰۰	۱,۴۰۰,۰۰۰	.	.	۱,۴۰۰,۰۰۰	۱,۰۵۹,۶۱۳	۵۴۰,۵۰۰	طرح تملک نسبت انجام عملیات حفاظتی و پیشگیرانه به کل پرسنل	برنامه تامین حفاظت سازمانی	۱۱۰۱۰۶۱۰۰۰
۱,۵۹۸,۴۰۰	.	.	.	.	.	.	۱,۵۹۸,۴۰۰	۷۰,۰۰۰	.	۱,۵۲۸,۴۰۰	۱,۲۱۷,۷۰۰	۳۶۰,۰۰۰	دانشگاه علوم پزشکی ارتش جمهوری اسلامی ایران	۱۱۱۲۳۰	
۵۰,۰۰۰	.	.	.	.	.	.	۵۰,۰۰۰	.	.	۵۰,۰۰۰	۴۸,۶۶۴	۱۴,۴۰۰	نسبت پژوهش های ارائه شده به کل برنامه مصوب	برنامه پژوهش های علمی، فناوری و فن آفرینی	۱۱۰۳۰۱۰۰۰



## جدول تکمیلی - اعتبارات دستگاه های تابعه برحسب برنامه اجرایی ۱۴۰۲

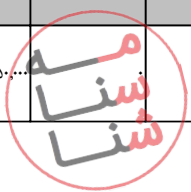
مبالغ به میلیون ریال

اعتبارات هزینه ای و تملک دارایی های سرمایه ای												دستگاه اجرایی			
جمع کل	تملك دارایی های سرمایه ای						هزینه ای						شاخص	عنوان دستگاه اصلی/اجرایی	شماره طبقه بندی
	برآورد ۱۴۰۲						برآورد ۱۴۰۲								
	جمع	اختصاصی	متفرقه جدول ۷	عمومی جدول ۷	مصوب ۱۴۰۱	عملکرد ۱۴۰۰	جمع	اختصاصی	متفرقه جدول ۷	عمومی جدول ۷	مصوب منابع عمومی ۱۴۰۱	عملکرد منابع عمومی ۱۴۰۰			
۱,۵۴۸,۴۰۰	.	.	.	.	.	۱,۵۴۸,۴۰۰	۷۰,۰۰۰	.	۱,۴۷۸,۴۰۰	۱,۱۶۹,۰۳۶	۳۴۵,۶۰۰	میزان نیروی انسانی متخصص	آموزش نیروی انسانی متخصص	۱۸۰۳۰۱۰۰۰	
۱۲,۷۷۰,۰۰۰	.	.	.	.	.	۱۲,۷۷۰,۰۰۰	.	.	۱۲,۷۷۰,۰۰۰	۱۱,۶۱۶,۹۵۷	۷,۰۸۰,۰۰۰	ستاد مشترک ارتش جمهوری اسلامی ایران - شهدای سوباشی (تقویت و توسعه نیروی نیاچا)	۱۱۱۲۳۱		
۱۲,۷۷۰,۰۰۰	.	.	.	.	.	۱۲,۷۷۰,۰۰۰	.	.	۱۲,۷۷۰,۰۰۰	۱۱,۶۱۶,۹۵۷	۷,۰۸۰,۰۰۰	نسبت برنامه دفاعی اجرایی شده به برنامه مصوب	برنامه ارتقای توان دفاعی	۱۱۰۱۰۶۰۰۰	
۴,۴۶۰,۰۰۰	.	.	.	.	.	۴,۴۶۰,۰۰۰	.	.	۴,۴۶۰,۰۰۰	۴,۰۵۹,۰۰۰	۲,۹۸۳,۰۰۰	ستاد مشترک ارتش جمهوری اسلامی ایران - شهید اردستانی (تقویت و توسعه نهاجا)	۱۱۱۲۳۲		
۴,۴۶۰,۰۰۰	.	.	.	.	.	۴,۴۶۰,۰۰۰	.	.	۴,۴۶۰,۰۰۰	۴,۰۵۹,۰۰۰	۲,۹۸۳,۰۰۰	نسبت برنامه دفاعی اجرایی شده به برنامه مصوب	برنامه ارتقای توان دفاعی	۱۱۰۱۰۶۰۰۰	
۳,۸۰۰,۰۰۰	.	.	.	.	.	۳,۸۰۰,۰۰۰	.	.	۳,۸۰۰,۰۰۰	۳,۴۵۵,۱۰۰	۹۰۰,۰۰۰	ستاد مشترک ارتش جمهوری اسلامی ایران - شهید فلاحی (تقویت و توسعه نزاچا)	۱۱۱۲۳۳		
۳,۸۰۰,۰۰۰	.	.	.	.	.	۳,۸۰۰,۰۰۰	.	.	۳,۸۰۰,۰۰۰	۳,۴۵۵,۱۰۰	۹۰۰,۰۰۰	نسبت برنامه دفاعی اجرایی شده به برنامه مصوب	برنامه راهبری امور دفاعی	۱۱۰۱۰۴۰۰۰	
۵,۱۵۰,۰۰۰	.	.	.	.	.	۵,۱۵۰,۰۰۰	.	.	۵,۱۵۰,۰۰۰	۴,۲۴۷,۱۰۰	۱۳۰,۰۰۰	ستاد مشترک ارتش جمهوری اسلامی ایران - شهید ذوالفقاری	۱۱۱۲۳۴		

## جدول تکمیلی - اعتبارات دستگاه های تابعه بر حسب برنامه اجرایی ۱۴۰۲

مبالغ به میلیون ریال

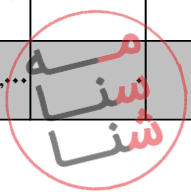
اعتبارات هزینه ای و تملک دارایی های سرمایه ای												دستگاه اجرایی			
جمع کل	تملك دارایی های سرمایه ای						هزینه ای						شخص	عنوان دستگاه اصلی/اجرایی	شماره طبقه بندی
	برآورد ۱۴۰۲						برآورد ۱۴۰۲								
	جمع	اختصاصی	متفرقه جدول ۷	عمومی جدول ۷	مصوب ۱۴۰۱	عملکرد ۱۴۰۰	جمع	اختصاصی	متفرقه جدول ۷	عمومی جدول ۷	مصوب منابع عمومی ۱۴۰۱	عملکرد منابع عمومی ۱۴۰۰			
۵,۱۵۰,۰۰۰	.	.	.	.	.	۵,۱۵۰,۰۰۰	.	.	۵,۱۵۰,۰۰۰	۴,۲۴۷,۱۰۰	۱۳۰,۰۰۰	نسبت برنامه اطلاعات دفاعی اجرا شده به برنامه مصوب	برنامه طرح های اطلاعات دفاعی	۱۱۰۱۲۰۰۰	
۵۶۰,۰۰۰	.	.	.	.	.	۵۶۰,۰۰۰	.	.	۵۶۰,۰۰۰	۴۵۵,۴۰۰	۲۲۶,۰۰۰	نسبت برنامه دفاعی اجرای شده به برنامه مصوب	ستاد مشترک ارتش جمهوری اسلامی ایران - شهید شجاعی - بهسازی و نوسازی فرودگاه نظامی	۱۱۱۲۲۶	
۵۶۰,۰۰۰	.	.	.	.	.	۵۶۰,۰۰۰	.	.	۵۶۰,۰۰۰	۴۵۵,۴۰۰	۲۲۶,۰۰۰	نسبت برنامه دفاعی اجرای شده به برنامه مصوب	برنامه راهبری امور دفاعی	۱۱۰۱۴۰۰۰	
۱,۹۱۰,۰۰۰	.	.	.	.	.	۱,۹۱۰,۰۰۰	.	.	۱,۹۱۰,۰۰۰	۱,۷۴۲,۴۰۰	۹۸۱,۹۲۴	نسبت برنامه دفاعی اجرای شده به برنامه مصوب	ستاد مشترک ارتش جمهوری اسلامی ایران - شهید شیرودی (تقویت ناوگان هواییروز)	۱۱۱۲۳۷	
۱,۹۱۰,۰۰۰	.	.	.	.	.	۱,۹۱۰,۰۰۰	.	.	۱,۹۱۰,۰۰۰	۱,۷۴۲,۴۰۰	۹۸۱,۹۲۴	نسبت برنامه دفاعی اجرای شده به برنامه مصوب	برنامه راهبری امور دفاعی	۱۱۰۱۴۰۰۰	
۸,۳۵۰,۰۰۰	.	.	.	.	.	۸,۳۵۰,۰۰۰	.	.	۸,۳۵۰,۰۰۰	۷,۵۹۳,۳۰۰	۴,۴۹۸,۰۰۰	نسبت تقویت دفاعی نیرو به برنامه مصوب	ستاد مشترک ارتش جمهوری اسلامی ایران - شهدای نیروی دریایی (تقویت و توسعه ندامت)	۱۱۱۲۳۸	
۸,۳۵۰,۰۰۰	.	.	.	.	.	۸,۳۵۰,۰۰۰	.	.	۸,۳۵۰,۰۰۰	۷,۵۹۳,۳۰۰	۴,۴۹۸,۰۰۰	نسبت تقویت دفاعی نیرو به برنامه مصوب	برنامه ارتقای توان دفاعی	۱۱۰۱۶۰۰۰	



## جدول تکمیلی - اعتبارات دستگاه های تابعه برحسب برنامه اجرایی ۱۴۰۲

مبالغ به میلیون ریال

اعتبارات هزینه ای و تملک دارایی های سرمایه ای													دستگاه اجرایی		
جمع کل	تملك دارایی های سرمایه ای						هزینه ای						شاخص	عنوان دستگاه اصلی/اجرایی	شماره طبقه بندی
	برآورد ۱۴۰۲						برآورد ۱۴۰۲								
	جمع	اختصاصی	متفرقه جدول ۷	عمومی جدول ۷	مصوب ۱۴۰۱	عملکرد ۱۴۰۰	جمع	اختصاصی	متفرقه جدول ۷	عمومی جدول ۷	مصوب منابع عمومی ۱۴۰۱	عملکرد منابع عمومی ۱۴۰۰			
۲,۵۲۰,۰۰۰	.	.	.	.	.	۲,۵۲۰,۰۰۰	.	.	۲,۵۲۰,۰۰۰	۲,۵۲۴,۵۰۰	۱,۸۳۵,۰۰۰		ستاد مشترک ارتش جمهوری اسلامی ایران - طرح لیبیک یا امام	۱۱۱۲۳۹	
۲,۵۲۰,۰۰۰	.	.	.	.	.	۲,۵۲۰,۰۰۰	.	.	۲,۵۲۰,۰۰۰	۲,۵۲۴,۵۰۰	۱,۸۳۵,۰۰۰	نسبت توسعه آمادگی دفاعی نیرو به سال گذشته	برنامه حفظ و ارتقای آمادگی دفاعی	۱۱۰۱۳۷۰۰	
۲,۱۷۸,۰۰۰	.	.	.	.	.	۲,۱۷۸,۰۰۰	.	.	۲,۱۷۸,۰۰۰	۱,۹۸۰,۰۰۰	۶۰۵,۰۰۰		ستاد مشترک ارتش جمهوری اسلامی ایران - شهید ستاری	۱۱۱۲۴۱	
۲,۱۷۸,۰۰۰	.	.	.	.	.	۲,۱۷۸,۰۰۰	.	.	۲,۱۷۸,۰۰۰	۱,۹۸۰,۰۰۰	۶۰۵,۰۰۰	نسبت تجهیز نیروها به مصوب سالانه	برنامه راهبردی نهضت قطعه سازی	۱۱۰۱۱۰۰۰۰	
۱,۲۵۰,۰۰۰	.	.	.	.	.	۱,۲۵۰,۰۰۰	.	.	۱,۲۵۰,۰۰۰	۵۹۴,۰۰۰	.		طرح شهید شهرکی (محرومیت زدایی مناطق محروم روستایی) ۱	۱۱۱۲۴۲	
۱,۲۵۰,۰۰۰	.	.	.	.	.	۱,۲۵۰,۰۰۰	.	.	۱,۲۵۰,۰۰۰	۵۹۴,۰۰۰	.	نسبت برنامه اجرایی شده به برنامه مصوب سالانه	برنامه مشارکت در پیشرفت و عمران و آبادانی کشور	۱۱۰۱۰۱۳۰۰	
۶,۸۰۰,۰۰۰	.	.	.	.	.	۶,۸۰۰,۰۰۰	.	.	۶,۸۰۰,۰۰۰	۳,۷۹۱,۷۰۰	۸۰,۰۰۰		طرح شهید بابایی (نگهداشت، اداره سازمان و اجرای ماموریت نهجا)	۱۱۱۲۴۴	
۶,۸۰۰,۰۰۰	.	.	.	.	.	۶,۸۰۰,۰۰۰	.	.	۶,۸۰۰,۰۰۰	۳,۷۹۱,۷۰۰	۸۰,۰۰۰	نسبت برنامه دفاعی اجرایی شده به برنامه مصوب	برنامه راهبردی امور دفاعی	۱۱۰۱۰۴۰۰۰	
۵۴۰,۰۰۰	.	.	.	.	.	۵۴۰,۰۰۰	.	.	۵۴۰,۰۰۰	۵۰۲,۹۲۰	۲۳۵,۰۰۰		دانشگاه جنگ، فرماندهی و ستاد ارتش جمهوری اسلامی ایران	۱۱۱۲۴۶	



## جدول تکمیلی - اعتبارات دستگاه های تابعه بر حسب برنامه اجرایی ۱۴۰۲

مبالغ به میلیون ریال

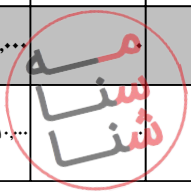
اعتبارات هزینه ای و تملک دارایی های سرمایه ای													دستگاه اجرایی			
جمع کل	تملك دارایی های سرمایه ای						هزینه ای						شماره طبقه بندی	عنوان دستگاه اصلی/اجرایی		
	برآورد ۱۴۰۲				مصوب ۱۴۰۱	عملکرد ۱۴۰۰	برآورد ۱۴۰۲				مصوب منابع عمومی ۱۴۰۱	عملکرد منابع عمومی ۱۴۰۰				
	جمع	اختصاصی	متفرقه جدول ۷	عمومی جدول ۷			جمع	اختصاصی	متفرقه جدول ۷	عمومی جدول ۷						
۲۲,۰۰۰	.	.	.	.	.	.	۲۲,۰۰۰	.	.	.	۲۲,۰۰۰	۲۱,۱۰۴	۴۲,۳۹۴	نسبت پژوهش های ارائه شده به کل برنامه مصوب	۱۱۰۳۰۱۰۰۰	برنامه پژوهش های علمی، فناوری و فن آفرینی
۵۱۸,۰۰۰	.	.	.	.	.	.	۵۱۸,۰۰۰	.	.	.	۵۱۸,۰۰۰	۴۸۱,۸۱۶	۱۹۲,۶۰۶	میزان نیروی انسانی متخصص	۱۸۰۳۰۱۰۰۰	آموزش نیروی انسانی متخصص
۳,۸۷۰,۰۰۰	.	.	.	.	.	.	۳,۸۷۰,۰۰۰	.	.	.	۳,۸۷۰,۰۰۰	۳,۸۷۰,۹۰۰	۵۸,۲۰۰		۱۱۱۲۴۷	طرح حصن حصین (نگهداشت، اداره سازمان و اجرای ماموریت نپاجا)
۳,۸۷۰,۰۰۰	.	.	.	.	.	.	۳,۸۷۰,۰۰۰	.	.	.	۳,۸۷۰,۰۰۰	۳,۸۷۰,۹۰۰	۵۸,۲۰۰	نسبت برنامه دفاعی اجرایی شده به برنامه مصوب	۱۱۰۱۰۴۰۰۰	برنامه راهبردی امور دفاعی
۵۵۰,۰۰۰	.	.	.	.	.	.	۵۵۰,۰۰۰	.	.	.	۵۵۰,۰۰۰	۵۴۴,۵۰۰	۱۱۰,۰۰۰		۱۱۱۲۴۹	ستاد مشترک ارتش جمهوری اسلامی ایران - طرح نور مبین (قرارگاه پدافند هوایی)
۵۵۰,۰۰۰	.	.	.	.	.	.	۵۵۰,۰۰۰	.	.	.	۵۵۰,۰۰۰	۵۴۴,۵۰۰	۱۱۰,۰۰۰	نسبت ارتقاء سیستم های پدافندی به سال گذشته	۱۱۰۱۱۱۸۰۰	برنامه مدیریت شبکه یکپارچه پدافند هوایی
۵۱۱,۲۴۰,۱۲۵	۷,۰۸۰,۰۰۰	.	.	۷,۰۸۰,۰۰۰	۲,۸۸۰,۰۰۰	.	۵۰۴,۲۶۰,۱۲۵	.	.	۵۰۴,۲۶۰,۱۲۵	۲۳۴,۶۵۷,۰۲۳	۴۵۱,۲۲۷,۲۰۶		۱۱۱۳۰۰	ستاد مشترک سپاه پاسداران انقلاب اسلامی	
۵۰۷,۵۵۰,۱۲۵	۵,۱۸۰,۰۰۰	.	.	۵,۱۸۰,۰۰۰	.	.	۵۰۲,۳۷۰,۱۲۵	.	.	۵۰۲,۳۷۰,۱۲۵	۳۳۲,۸۱۸,۱۹۵	۴۵۰,۶۶۷,۶۰۱	نسبت برنامه دفاعی اجرایی شده به برنامه مصوب	۱۱۰۱۰۴۰۰۰	برنامه راهبردی امور دفاعی	



## جدول تکمیلی - اعتبارات دستگاه های تابعه برحسب برنامه اجرایی ۱۴۰۲

مبالغ به میلیون ریال

اعتبارات هزینه ای و تملک دارایی های سرمایه ای												دستگاه اجرایی			
جمع کل	تملك دارایی های سرمایه ای						هزینه ای						شماره طبقه بندی	عنوان دستگاه اصلی/اجرایی	
	برآورد ۱۴۰۲						برآورد ۱۴۰۲								شاخص
	جمع	اختصاصی	متفرقه جدول ۷	عمومی جدول ۷	مصوب ۱۴۰۱	عملکرد ۱۴۰۰	جمع	اختصاصی	متفرقه جدول ۷	عمومی جدول ۷	مصوب منابع عمومی ۱۴۰۱	عملکرد منابع عمومی ۱۴۰۰			
۱,۹۰۰,۰۰۰	۱,۹۰۰,۰۰۰	.	.	۱,۹۰۰,۰۰۰	۲,۸۸۰,۰۰۰	.	.	.	.	.	.	.	طرح تملک	برنامه تامین حفاظت سازمانی	۱۱۰۱۰۶۱۰۰۰
۱,۶۵۰,۰۰۰	.	.	.	.	.	.	۱,۶۵۰,۰۰۰	.	.	۱,۶۵۰,۰۰۰	۱,۶۰۵,۷۷۰	۱۹۹,۶۰۵	نسبت پرداخت رفاهی به تعداد کارکنان	برنامه ارائه خدمات رفاهی	۱۱۰۱۰۸۶۰۰۰
۱۹۰,۰۰۰	.	.	.	.	.	.	۱۹۰,۰۰۰	.	.	۱۹۰,۰۰۰	۱۸۸,۷۶۸	۳۰,۰۰۰	نسبت اجرای برنامه سالانه به برنامه مصوب	برنامه اجرای طرح های آموزش و توانمندسازی کارکنان	۱۱۰۱۱۰۶۰۰۰
۵۰,۰۰۰	.	.	.	.	.	.	۵۰,۰۰۰	.	.	۵۰,۰۰۰	۴۴,۲۹۰	۳۳۰,۰۰۰	نسبت ارتقاء عملکرد کارکنان و وظیفه به بدو به کارگیری	برنامه راهبردی امور وظیفه	۱۱۰۱۱۱۵۰۰۰
۸,۱۵۰,۰۰۰	.	.	.	.	.	.	۸,۱۵۰,۰۰۰	.	.	۸,۱۵۰,۰۰۰	۷,۴۲۳,۶۰۰	۱,۰۰۰,۰۰۰		دانشگاه جامع امام حسین (ع) ۱	۱۱۱۳۰۵
۳۰۰,۰۰۰	.	.	.	.	.	.	۳۰۰,۰۰۰	.	.	۳۰۰,۰۰۰	۲۷۸,۱۰۰	۶۲,۵۰۰	نسبت پژوهش های ارائه شده به کل برنامه مصوب	برنامه پژوهش های علمی، فناوری و فن آفرینی	۱۱۰۳۰۱۰۰۰۰
۷,۸۵۰,۰۰۰	.	.	.	.	.	.	۷,۸۵۰,۰۰۰	.	.	۷,۸۵۰,۰۰۰	۷,۱۴۵,۵۰۰	۹۳۷,۵۰۰	میزان نیروی انسانی متخصص	آموزش نیروی انسانی متخصص	۱۸۰۳۰۰۱۰۰۰۰
۴,۶۹۰,۰۰۰	.	.	.	.	.	.	۴,۶۹۰,۰۰۰	.	.	۴,۶۹۰,۰۰۰	۳,۶۶۳,۰۰۰	۸۹۰,۰۰۰		دانشگاه علوم پزشکی بقیه الله الاعظم (عج) ۱	۱۱۱۳۰۶
۲۱۰,۰۰۰	.	.	.	.	.	.	۲۱۰,۰۰۰	.	.	۲۱۰,۰۰۰	۱۹۵,۷۰۰	۵۷,۰۰۰	نسبت پژوهش های ارائه شده به کل برنامه مصوب	برنامه پژوهش های علمی، فناوری و فن آفرینی	۱۱۰۳۰۱۰۰۰۰



## جدول تکمیلی - اعتبارات دستگاه های تابعه برحسب برنامه اجرایی ۱۴۰۲

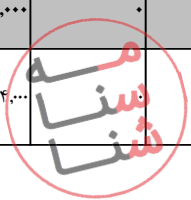
مبالغ به میلیون ریال

اعتبارات هزینه ای و تملک دارایی های سرمایه ای												دستگاه اجرایی				
جمع کل	تملك دارایی های سرمایه ای						هزینه ای						شماره طبقه بندی	عنوان دستگاه اصلی/اجرایی		
	برآورد ۱۴۰۲						برآورد ۱۴۰۲								۱۴۰۰	۱۴۰۱
	جمع	اختصاصی	متفرقه جدول ۷	عمومی جدول ۷	مصوب ۱۴۰۱	عملکرد ۱۴۰۰	جمع	اختصاصی	متفرقه جدول ۷	عمومی جدول ۷	مصوب منابع عمومی ۱۴۰۱	عملکرد منابع عمومی ۱۴۰۰				
۴,۴۸۰,۰۰۰	.	.	.	.	.	۴,۴۸۰,۰۰۰	.	.	۴,۴۸۰,۰۰۰	۳,۴۶۷,۳۰۰	۸۳۳,۰۰۰	میزان نیروی انسانی متخصص	آموزش نیروی انسانی متخصص	۱۸۰۳۰۱۰۰۰		
۱,۸۳۱,۹۰۰	۵,۷۰۰	.	۵,۷۰۰	۵,۴۹۱	۵,۵۰۰	۱,۸۳۶,۲۰۰	.	.	۱,۸۳۶,۲۰۰	۱,۵۰۹,۷۵۰	۹۹۶,۷۵۰	سازمان حفاظت اطلاعات سپاه پاسداران انقلاب اسلامی	۱۱۱۳۱۰			
۱,۸۳۱,۹۰۰	۵,۷۰۰	.	۵,۷۰۰	۵,۴۹۱	۵,۵۰۰	۱,۸۳۶,۲۰۰	.	.	۱,۸۳۶,۲۰۰	۱,۵۰۹,۷۵۰	۹۹۶,۷۵۰	برنامه تامین حفاظت سازمانی طرح تملک نسبت انجام عملیات حفاظتی و پیشگیرانه به کل پرسنل	۱۱۰۱۰۶۱۰۰۰			
۲۸,۲۹۱,۰۰۰	.	.	.	.	.	۲۸,۲۹۱,۰۰۰	.	.	۲۸,۲۹۱,۰۰۰	۲۵,۳۳۰,۱۴۰	۹,۲۵۵,۰۰۰	سازمان بسیج	۱۱۱۳۱۳			
۲۲,۸۸۵,۶۹۵	.	.	.	.	.	۲۲,۸۸۵,۶۹۵	.	.	۲۲,۸۸۵,۶۹۵	۲۰,۳۷۸,۴۹۲	۷,۸۹۸,۱۰۰	نسبت جذب و آموزش نیروی بسیج به سال گذشته	برنامه راهبری امور بسیج(جذب،آموزش،توسعه، وحدت انسجام)	۱۱۰۱۰۱۱۰۰۰		
۲,۵۰۰,۰۷۱	.	.	.	.	.	۲,۵۰۰,۰۷۱	.	.	۲,۵۰۰,۰۷۱	۲,۱۰۰,۰۷۱	۱,۰۵۶,۹۰۰	نسبت انجام برنامه های فرهنگی و اجتماعی به برنامه مصوب	برنامه سازماندهی ماموریت ها در حوزه اجتماعی و فرهنگی کشور	۱۱۰۱۰۱۲۰۰۰		
۲,۰۳۳,۲۷۲	.	.	.	.	.	۲,۰۳۳,۲۷۲	.	.	۲,۰۳۳,۲۷۲	۱,۹۷۹,۶۱۵	۲۰,۰۰۰	نسبت برنامه اجرایی شده به برنامه مصوب سالانه	برنامه مشارکت در پیشرفت و عمران و آبادانی کشور	۱۱۰۱۰۱۳۰۰۰		
۳۰۸,۱۷۰	.	.	.	.	.	۳۰۸,۱۷۰	.	.	۳۰۸,۱۷۰	۳۰۸,۱۷۰	۱۴۰,۰۰۰	نسبت انجام برنامه های مجازی به برنامه مصوب	برنامه مدیریت و راهبری فضای مجازی و مقابله با اقدامات سایبری دشمن	۱۱۰۱۰۶۸۰۰۰		

## جدول تکمیلی - اعتبارات دستگاه های تابعه بر حسب برنامه اجرایی ۱۴۰۲

مبالغ به میلیون ریال

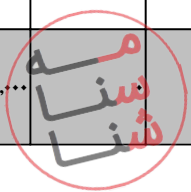
اعتبارات هزینه ای و تملک دارایی های سرمایه ای													دستگاه اجرایی		
جمع کل	تملك دارایی های سرمایه ای						هزینه ای						شماره طبقه بندی	عنوان دستگاه اصلی/اجرایی	
	برآورد ۱۴۰۲				مصوب ۱۴۰۱	عملکرد ۱۴۰۰	برآورد ۱۴۰۲				مصوب منابع عمومی ۱۴۰۱	عملکرد منابع عمومی ۱۴۰۰			
	جمع	اختصاصی	متفرقه جدول ۷	عمومی جدول ۷			جمع	اختصاصی	متفرقه جدول ۷	عمومی جدول ۷					
۵۶۳,۷۹۲	.	.	.	.	.	.	۵۶۳,۷۹۲	.	.	۵۶۳,۷۹۲	۵۶۳,۷۹۲	۱۶۰,۰۰۰	نسبت تقویت رده های بسیج به سال گذشته	۱۱۰۱۱۶۰۰	برنامه راهبردی امور رده های بسیج
۳,۷۴۵,۰۰۰	.	.	.	.	.	.	۳,۷۴۵,۰۰۰	.	.	۳,۷۴۵,۰۰۰	۳,۰۶۰,۰۹۰	۱,۵۴۰,۰۰۰	نسبت انجام عملیات حفاظتی و پیشگیرانه به کل تهاجم	۱۱۰۱۰۷۶۰۰	سپاه حفاظت
۳,۷۴۵,۰۰۰	.	.	.	.	.	.	۳,۷۴۵,۰۰۰	.	.	۳,۷۴۵,۰۰۰	۳,۰۶۰,۰۹۰	۱,۵۴۰,۰۰۰	نسبت انجام عملیات حفاظتی و پیشگیرانه به کل تهاجم	۱۱۰۱۰۷۶۰۰	برنامه امور حفاظتی
۳,۸۰۱,۲۸۶	۲,۰۰۰	.	.	۲,۰۰۰	۱,۸۲۴	۸۴۳	۳,۷۹۹,۲۸۶	.	.	۳,۷۹۹,۲۸۶	۳,۱۵۳,۱۵۰	۱,۴۶۳,۷۵۰	نسبت تقویت رده های بسیج به سال گذشته	۱۱۱۳۲۰	نماینده گوی ولی فقیه در سپاه پاسداران انقلاب اسلامی
۳,۷۰۱,۲۸۶	۲,۰۰۰	.	.	۲,۰۰۰	۱,۸۲۴	۸۴۳	۳,۶۹۹,۲۸۶	.	.	۳,۶۹۹,۲۸۶	۳,۱۳۲,۵۵۰	۱,۴۴۳,۷۵۰	نسبت تقویت رده های بسیج به سال گذشته	۱۱۰۱۰۶۳۰۰	برنامه ارائه خدمات فرهنگی و عقیدتی
۱۰۰,۰۰۰	.	.	.	.	.	.	۱۰۰,۰۰۰	.	.	۱۰۰,۰۰۰	۲۰,۶۰۰	۲۰,۰۰۰	نسبت تقویت رده های بسیج به سال گذشته	۱۱۰۳۰۱۰۰۰	برنامه پژوهش های علمی، فناوری و فن آفرینی
۳۳۴,۱۰۴,۰۰۰	.	.	.	.	.	.	۳۳۴,۱۰۴,۰۰۰	.	.	۳۳۴,۱۰۴,۰۰۰	۲۷۵,۲۸۵,۷۱۸	۱۲,۳۵۰,۰۰۰	نسبت تقویت رده های بسیج به سال گذشته	۱۱۱۳۴۷	ستاد مشترک سپاه پاسداران انقلاب اسلامی - طرح شهید چمران
۳۳۴,۱۰۴,۰۰۰	.	.	.	.	.	.	۳۳۴,۱۰۴,۰۰۰	.	.	۳۳۴,۱۰۴,۰۰۰	۲۷۵,۲۸۵,۷۱۸	۱۲,۳۵۰,۰۰۰	نسبت تقویت رده های بسیج به سال گذشته	۱۱۰۱۱۱۹۰۰	برنامه ماموریت طرح شهید چمران



## جدول تکمیلی - اعتبارات دستگاه های تابعه برحسب برنامه اجرایی ۱۴۰۲

مبالغ به میلیون ریال

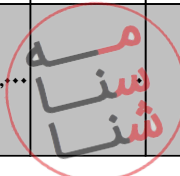
اعتبارات هزینه ای و تملک دارایی های سرمایه ای												دستگاه اجرایی			
جمع کل	تملك دارایی های سرمایه ای						هزینه ای						شخص	عنوان دستگاه اصلی/اجرایی	شماره طبقه بندی
	برآورد ۱۴۰۲						برآورد ۱۴۰۲								
	جمع	اختصاصی	متفرقه جدول ۷	عمومی جدول ۷	مصوب ۱۴۰۱	عملکرد ۱۴۰۰	جمع	اختصاصی	متفرقه جدول ۷	عمومی جدول ۷	مصوب منابع عمومی ۱۴۰۱	عملکرد منابع عمومی ۱۴۰۰			
۴,۷۴۳,۳۱۴	.	.	.	.	.	۴,۷۴۳,۳۱۴	.	.	۴,۷۴۳,۳۱۴	۴,۷۴۳,۱۰۰	۷۳۵,۰۰۰		دانشگاه افسری و تربیت پاسداری امام حسین (ع) ۱	۱۱۱۳۴۸	
۹۰۰,۰۰۰	.	.	.	.	.	۹۰۰,۰۰۰	.	.	۹۰۰,۰۰۰	۸۷۱,۹۷۴	۲۵۶,۹۰۳	نسبت پژوهش های ارائه شده به کل برنامه مصوب	برنامه پژوهش های علمی، فناوری و فن آفرینی	۱۱۰۳۰۱۰۰۰	
۳,۸۴۳,۳۱۴	.	.	.	.	.	۳,۸۴۳,۳۱۴	.	.	۳,۸۴۳,۳۱۴	۳,۸۷۰,۱۲۶	۴۷۸,۰۹۷	میزان نیروی انسانی متخصص	آموزش نیروی انسانی متخصص	۱۸۰۳۰۱۰۰۰	
۵,۱۸۱,۵۷۳	.	.	.	.	.	۵,۱۸۱,۵۷۳	.	.	۵,۱۸۱,۵۷۳	۴,۳۲۸,۷۰۳	۱,۹۳۰,۰۰۰		ستاد مشترک سپاه پاسداران انقلاب اسلامی - نسیم رحمت	۱۱۱۳۴۹	
۵,۱۸۱,۵۷۳	.	.	.	.	.	۵,۱۸۱,۵۷۳	.	.	۵,۱۸۱,۵۷۳	۴,۳۲۸,۷۰۳	۱,۹۳۰,۰۰۰	نسبت توسعه و تقویت جنگ الکترونیک به سال گذشته	برنامه تقویت و توسعه سایبری و جنگ الکترونیک	۱۱۰۱۱۰۵۰۰	
۱۷,۰۰۰,۰۰۰	.	.	.	.	.	۱۷,۰۰۰,۰۰۰	.	.	۱۷,۰۰۰,۰۰۰	۱۵,۱۴۴,۰۳۰	۴,۹۶۱,۰۰۰		ستاد مشترک سپاه پاسداران انقلاب اسلامی - ماموریت های دفاع زمینی طرح شهید شوشتری (۱)	۱۱۱۳۵۱	
۱۷,۰۰۰,۰۰۰	.	.	.	.	.	۱۷,۰۰۰,۰۰۰	.	.	۱۷,۰۰۰,۰۰۰	۱۵,۱۴۴,۰۳۰	۴,۹۶۱,۰۰۰	نسبت برنامه دفاعی اجرایی شده به برنامه مصوب	برنامه راهبردی امور دفاعی	۱۱۰۱۰۴۰۰۰	
۱۳,۳۶۰,۰۰۰	.	.	.	.	.	۱۳,۳۶۰,۰۰۰	.	.	۱۳,۳۶۰,۰۰۰	۱۱,۷۶۱,۱۶۲	۲,۸۴۰,۰۰۰		ستاد مشترک سپاه پاسداران انقلاب اسلامی - نور ربیع (سپاه های استانی)	۱۱۱۳۵۲	



## جدول تکمیلی - اعتبارات دستگاه های تابعه بر حسب برنامه اجرایی ۱۴۰۲

مبالغ به میلیون ریال

اعتبارات هزینه ای و تملک دارایی های سرمایه ای												دستگاه اجرایی			
جمع کل	تملك دارایی های سرمایه ای						هزینه ای						شاخص	عنوان دستگاه اصلی/اجرایی	شماره طبقه بندی
	برآورد ۱۴۰۲						برآورد ۱۴۰۲								
	جمع	اختصاصی	متفرقه جدول ۷	عمومی جدول ۷	مصوب ۱۴۰۱	عملکرد ۱۴۰۰	جمع	اختصاصی	متفرقه جدول ۷	عمومی جدول ۷	مصوب منابع عمومی ۱۴۰۱	عملکرد منابع عمومی ۱۴۰۰			
۱۰,۳۶۰,۰۰۰	.	.	.	.	.	۱۰,۳۶۰,۰۰۰	.	.	۱۰,۳۶۰,۰۰۰	۹,۳۶۲,۴۵۲	۲,۳۴۰,۰۰۰	نسبت برنامه دفاعی اجرایی شده به برنامه مصوب	برنامه راهبردی امور دفاعی	۱۱۰۱۰۴۰۰۰	
۳,۰۰۰,۰۰۰	.	.	.	.	.	۳,۰۰۰,۰۰۰	.	.	۳,۰۰۰,۰۰۰	۲,۳۹۸,۷۱۰	۵۰۰,۰۰۰	نسبت انجام برنامه های حمایتی به سال گذشته	برنامه حمایت اجتماعی	۱۹۰۳۲۲۰۰۰	
۱۴,۴۱۸,۴۴۷	.	.	.	.	.	۱۴,۴۱۸,۴۴۷	.	.	۱۴,۴۱۸,۴۴۷	۱۳,۱۰۷,۶۷۹	۴,۰۷۰,۰۰۰	نسبت توسعه آمادگی دفاعی نیرو به سال گذشته	ستاد مشترک سپاه پاسداران انقلاب اسلامی - طرح های توسعه شهید حسن طهرانی مقدم (تقویت و توسعه بنیه دفاعی)	۱۱۱۳۵۴	
۱۴,۴۱۸,۴۴۷	.	.	.	.	.	۱۴,۴۱۸,۴۴۷	.	.	۱۴,۴۱۸,۴۴۷	۱۳,۱۰۷,۶۷۹	۴,۰۷۰,۰۰۰	نسبت توسعه آمادگی دفاعی نیرو به سال گذشته	برنامه حفظ و ارتقای آمادگی دفاعی	۱۱۰۱۰۳۷۰۰	
۱۴,۷۰۰,۰۰۰	.	.	.	.	.	۱۴,۷۰۰,۰۰۰	.	.	۱۴,۷۰۰,۰۰۰	۱۳,۳۱۴,۳۷۴	۵,۱۶۶,۰۰۰	نسبت تقویت دفاعی نیرو به برنامه مصوب	ستاد مشترک سپاه پاسداران انقلاب اسلامی - طرح شهید رودکی (تقویت و توسعه بنیه دفاعی)	۱۱۱۳۵۵	
۱۴,۷۰۰,۰۰۰	.	.	.	.	.	۱۴,۷۰۰,۰۰۰	.	.	۱۴,۷۰۰,۰۰۰	۱۳,۳۱۴,۳۷۴	۵,۱۶۶,۰۰۰	نسبت تقویت دفاعی نیرو به برنامه مصوب	برنامه ارتقای توان دفاعی	۱۱۰۱۰۶۰۰۰	
۶,۰۰۰,۰۰۰	.	.	.	.	.	۶,۰۰۰,۰۰۰	.	.	۶,۰۰۰,۰۰۰	۲,۹۷۰,۰۰۰	۳,۷۲۹,۰۰۰	نسبت تقویت دفاعی نیرو به برنامه مصوب	ستاد مشترک سپاه پاسداران انقلاب اسلامی - طرح شهید کاظمی (نگه داشت، اداره سازمان و اجرای ماموریت)	۱۱۱۳۵۶	



## جدول تکمیلی - اعتبارات دستگاه های تابعه بر حسب برنامه اجرایی ۱۴۰۲

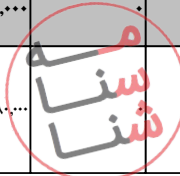
مبالغ به میلیون ریال

اعتبارات هزینه ای و تملک دارایی های سرمایه ای												دستگاه اجرایی				
جمع کل	تملك دارایی های سرمایه ای						هزینه ای						شماره طبقه بندی	عنوان دستگاه اصلی/اجرایی		
	برآورد ۱۴۰۲						برآورد ۱۴۰۲								۱۴۰۰	۱۴۰۱
	جمع	اختصاصی	متفرقه جدول ۷	عمومی جدول ۷	مصوب ۱۴۰۱	عملکرد ۱۴۰۰	جمع	اختصاصی	متفرقه جدول ۷	عمومی جدول ۷	مصوب منابع عمومی ۱۴۰۱	عملکرد منابع عمومی ۱۴۰۰				
۶,۰۰۰,۰۰۰	.	.	.	.	.	۶,۰۰۰,۰۰۰	.	.	۶,۰۰۰,۰۰۰	۲,۹۷۰,۰۰۰	۳,۷۲۹,۰۰۰	نسبت برنامه دفاعی اجرایی شده به برنامه مصوب	۱۱۰۱۰۴۰۰۰	برنامه راهبردی امور دفاعی		
۲,۱۱۵,۹۲۷	.	.	.	.	.	۲,۱۱۵,۹۲۷	.	.	۲,۱۱۵,۹۲۷	۱,۹۲۳,۵۷۰	۶۹۰,۰۰۰	ستاد مشترک سپاه پاسداران انقلاب اسلامی - طرح امام حسین(ع) ۱)	۱۱۱۳۵۸			
۲,۱۱۵,۹۲۷	.	.	.	.	.	۲,۱۱۵,۹۲۷	.	.	۲,۱۱۵,۹۲۷	۱,۹۲۳,۵۷۰	۶۹۰,۰۰۰	نسبت توسعه آمادگی دفاعی نیرو به سال گذشته	۱۱۰۱۰۳۷۰۰	برنامه حفظ و ارتقای آمادگی دفاعی		
۱۵,۰۰۰,۰۰۰	.	.	.	.	.	۱۵,۰۰۰,۰۰۰	.	.	۱۵,۰۰۰,۰۰۰	۲۳,۶۷۹,۰۹۶	۴۸۰,۰۰۰	ستاد مشترک سپاه پاسداران انقلاب اسلامی - طرح شهید یزدان شناس-قرا رگه جهاد سازندگی	۱۱۱۳۶۱			
۱۵,۰۰۰,۰۰۰	.	.	.	.	.	۱۵,۰۰۰,۰۰۰	.	.	۱۵,۰۰۰,۰۰۰	۲۳,۶۷۹,۰۹۶	۴۸۰,۰۰۰	نسبت برنامه اجرایی شده به برنامه مصوب سالانه	۱۱۰۱۰۱۳۰۰	برنامه مشارکت در پیشرفت و عمران و آبادانی کشور		
۱۵,۰۰۰,۰۰۰	.	.	.	.	.	۱۵,۰۰۰,۰۰۰	.	.	۱۵,۰۰۰,۰۰۰	۲,۹۷۰,۰۰۰	۶۶۰,۰۰۰	ستاد مشترک سپاه پاسداران انقلاب اسلامی - طرح شهید رشادی(نگه داشت، اداره سازمان و اجرای ماموریت )	۱۱۱۳۶۴			
۱۵,۰۰۰,۰۰۰	.	.	.	.	.	۱۵,۰۰۰,۰۰۰	.	.	۱۵,۰۰۰,۰۰۰	۲,۹۷۰,۰۰۰	۶۶۰,۰۰۰	نسبت تقویت دفاعی نیرو به برنامه مصوب	۱۱۰۱۰۶۰۰۰	برنامه ارتقای توان دفاعی		
۳۱,۲۲۴,۰۰۰	.	.	.	.	.	۳۱,۲۲۴,۰۰۰	.	.	۳۱,۲۲۴,۰۰۰	۲۴,۶۲۶,۱۹۲	۷,۲۱۰,۰۰۰	ستاد مشترک سپاه پاسداران انقلاب اسلامی - طرح شهید حسن باقری	۱۱۱۳۶۶			

## جدول تکمیلی - اعتبارات دستگاه های تابعه بر حسب برنامه اجرایی ۱۴۰۲

مبالغ به میلیون ریال

اعتبارات هزینه ای و تملک دارایی های سرمایه ای												دستگاه اجرایی					
جمع کل	تملك دارایی های سرمایه ای						هزینه ای						شماره طبقه بندی	عنوان دستگاه اصلی/اجرایی			
	برآورد ۱۴۰۲				مصوب ۱۴۰۱	عملکرد ۱۴۰۰	برآورد ۱۴۰۲				مصوب ۱۴۰۱	عملکرد ۱۴۰۰					
	جمع	اختصاصی	متفرقه جدول ۷	عمومی جدول ۷			جمع	اختصاصی	متفرقه جدول ۷	عمومی جدول ۷							
۳۱,۲۲۴,۰۰۰	.	.	.	.	.	.	۳۱,۲۲۴,۰۰۰	.	.	.	.	۳۱,۲۲۴,۰۰۰	۲۴,۶۲۶,۱۹۲	۷,۲۱۰,۰۰۰	نسبت برنامه امنیتی اجرایی شده به برنامه مصوب	برنامه راهبردی امور امنیتی	۱۱۰۱۱۰۸۰۰
۱,۵۰۰,۰۰۰	.	.	.	.	.	.	۱,۵۰۰,۰۰۰	.	.	.	.	۱,۵۰۰,۰۰۰	۹۹۰,۰۰۰	۳۳۰,۰۰۰	نسبت برنامه دفاعی اجرایی شده به برنامه مصوب	ستاد مشترک سپاه پاسداران انقلاب اسلامی - شهید احمدی روشن	۱۱۱۳۷۲
۱,۵۰۰,۰۰۰	.	.	.	.	.	.	۱,۵۰۰,۰۰۰	.	.	.	.	۱,۵۰۰,۰۰۰	۹۹۰,۰۰۰	۳۳۰,۰۰۰	نسبت برنامه دفاعی اجرایی شده به برنامه مصوب	برنامه راهبردی امور دفاعی	۱۱۰۱۰۴۰۰۰
۳,۰۰۰,۰۰۰	.	.	.	.	.	.	۳,۰۰۰,۰۰۰	.	.	.	.	۳,۰۰۰,۰۰۰	۲,۱۰۶,۹۸۸	۸۵۰,۰۰۰	نسبت تقویت تجهیزاتی بسیج به برنامه مصوب	تقویت بنیه دفاعی و امنیتی بسیج	۱۱۱۳۸۲
۳,۰۰۰,۰۰۰	.	.	.	.	.	.	۳,۰۰۰,۰۰۰	.	.	.	.	۳,۰۰۰,۰۰۰	۲,۱۰۶,۹۸۸	۸۵۰,۰۰۰	نسبت تقویت تجهیزاتی بسیج به برنامه مصوب	برنامه تقویت بنیه دفاعی و امنیتی بسیج	۱۱۰۱۱۲۴۰۰
۷۰۰,۰۰۰	.	.	.	.	.	.	۷۰۰,۰۰۰	.	.	.	.	۷۰۰,۰۰۰	۳۹,۶۰۰	۳۸,۸۰۰	نسبت برنامه دفاعی اجرایی شده به برنامه مصوب	مرکز راهبردی سپاه-پژوهشی	۱۱۱۳۸۳
۷۰۰,۰۰۰	.	.	.	.	.	.	۷۰۰,۰۰۰	.	.	.	.	۷۰۰,۰۰۰	۳۹,۶۰۰	۳۸,۸۰۰	نسبت برنامه دفاعی اجرایی شده به برنامه مصوب	برنامه راهبردی امور دفاعی	۱۱۰۱۰۴۰۰۰
۱,۹۸۰,۰۰۰	.	.	.	.	.	.	۱,۹۸۰,۰۰۰	.	.	.	.	۱,۹۸۰,۰۰۰	۱,۹۸۰,۰۰۰	.	نسبت تدوین پژوهشهای فناوریهای نوپدید به مصوب	فرماندهی فناوری های اقتدار آفرینی	۱۱۱۳۸۴
۱,۹۸۰,۰۰۰	.	.	.	.	.	.	۱,۹۸۰,۰۰۰	.	.	.	.	۱,۹۸۰,۰۰۰	۱,۹۸۰,۰۰۰	.	نسبت تدوین پژوهشهای فناوریهای نوپدید به مصوب	برنامه راهبردی و توسعه فناوریهای نوپدید	۱۸۰۵۰۸۳۰۰۰



## جدول تکمیلی - اعتبارات دستگاه های تابعه برحسب برنامه اجرایی ۱۴۰۲

مبالغ به میلیون ریال

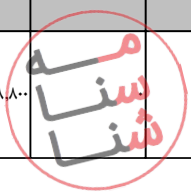
اعتبارات هزینه ای و تملک دارایی های سرمایه ای												دستگاه اجرایی			
جمع کل	تملك دارایی های سرمایه ای						هزینه ای						شخص	عنوان دستگاه اصلی/اجرایی	شماره طبقه بندی
	برآورد ۱۴۰۲						برآورد ۱۴۰۲								
	جمع	اختصاصی	متفرقه جدول ۷	عمومی جدول ۷	مصوب ۱۴۰۱	عملکرد ۱۴۰۰	جمع	اختصاصی	متفرقه جدول ۷	عمومی جدول ۷	مصوب منابع عمومی ۱۴۰۱	عملکرد منابع عمومی ۱۴۰۰			
۸,۷۰۰,۰۰۰	.	.	.	.	.	۸,۷۰۰,۰۰۰	.	.	۸,۷۰۰,۰۰۰	.	.	.	.	ستاد مشترک سپاه پاسداران انقلاب اسلامی- نسیم رحمت ۲(حقوق) ۱	۱۱۱۳۸۵
۸,۷۰۰,۰۰۰	.	.	.	.	.	۸,۷۰۰,۰۰۰	.	.	۸,۷۰۰,۰۰۰	.	.	.	نسبت برنامه دفاعی اجرایی شده به برنامه مصوب	برنامه راهبردی امور دفاعی	۱۱۰۱۰۴۰۰۰
۸,۵۰۰,۰۰۰	.	.	.	.	.	۸,۵۰۰,۰۰۰	.	.	۸,۵۰۰,۰۰۰	۳,۵۹۳,۷۰۰	.	.	.	ستاد مشترک سپاه پاسداران انقلاب اسلامی - طرح شهید مهدوی نگهداشت، اداده سازمان و اجرای (ماموریت)	۱۱۱۳۸۹
۸,۵۰۰,۰۰۰	.	.	.	.	.	۸,۵۰۰,۰۰۰	.	.	۸,۵۰۰,۰۰۰	۳,۵۹۳,۷۰۰	.	.	نسبت برنامه دفاعی اجرایی شده به برنامه مصوب	برنامه راهبردی امور دفاعی	۱۱۰۱۰۴۰۰۰
۵,۷۶۰,۰۰۰	.	.	.	.	.	۵,۷۶۰,۰۰۰	.	.	۵,۷۶۰,۰۰۰	۵۶۴,۳۰۰	۱۶۰,۰۰۰	.	.	بسیج سازندگی	۱۱۱۳۹۰
۵,۷۶۰,۰۰۰	.	.	.	.	.	۵,۷۶۰,۰۰۰	.	.	۵,۷۶۰,۰۰۰	۵۶۴,۳۰۰	۱۶۰,۰۰۰	.	نسبت برنامه اجرایی شده به برنامه مصوب سالانه	برنامه مشارکت در پیشرفت و عمران و آبادانی کشور	۱۱۰۱۰۱۳۰۰۰
۷,۵۰۰,۰۰۰	.	.	.	.	.	۷,۵۰۰,۰۰۰	.	.	۷,۵۰۰,۰۰۰	۶,۳۳۷,۶۷۶	۱,۳۳۰,۰۰۰	.	.	ستاد مشترک سپاه پاسداران انقلاب اسلامی - طرح شهید ابراهیمی - امنیت	۱۱۱۳۹۴
۷,۵۰۰,۰۰۰	.	.	.	.	.	۷,۵۰۰,۰۰۰	.	.	۷,۵۰۰,۰۰۰	۶,۳۳۷,۶۷۶	۱,۳۳۰,۰۰۰	.	نسبت برنامه امنیتی اجرایی شده به برنامه مصوب	برنامه راهبردی امور امنیتی	۱۱۰۱۱۰۸۰۰۰



## جدول تکمیلی - اعتبارات دستگاه های تابعه بر حسب برنامه اجرایی ۱۴۰۲

مبالغ به میلیون ریال

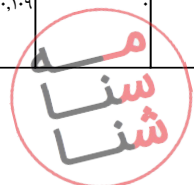
اعتبارات هزینه ای و تملک دارایی های سرمایه ای												دستگاه اجرایی			
جمع کل	تملك دارایی های سرمایه ای						هزینه ای						شاخص	عنوان دستگاه اصلی/اجرایی	شماره طبقه بندی
	برآورد ۱۴۰۲						برآورد ۱۴۰۲								
	جمع	اختصاصی	متفرقه جدول ۷	عمومی جدول ۷	مصوب ۱۴۰۱	عملکرد ۱۴۰۰	جمع	اختصاصی	متفرقه جدول ۷	عمومی جدول ۷	مصوب منابع عمومی ۱۴۰۱	عملکرد منابع عمومی ۱۴۰۰			
۱۱,۱۰۰,۰۰۰	.	.	.	.	.	۱۱,۱۰۰,۰۰۰	.	.	۱۱,۱۰۰,۰۰۰	۹,۹۰۰,۰۰۰	۲,۳۳۸,۰۰۰		ستاد مشترک سپاه پاسداران انقلاب اسلامی - طرح شهید یزدانی	۱۱۱۳۹۵	
۱۱,۱۰۰,۰۰۰	.	.	.	.	.	۱۱,۱۰۰,۰۰۰	.	.	۱۱,۱۰۰,۰۰۰	۹,۹۰۰,۰۰۰	۲,۳۳۸,۰۰۰	نسبت برنامه دفاعی اجرایی شده به برنامه مصوب	برنامه راهبردی امور دفاعی	۱۱۰۱۰۴۰۰۰	
۱۲,۵۴۹,۲۷۳	۸۰۰	.	.	۸۰۰	۷۹۷	۱۲,۵۴۸,۴۷۳	.	.	۱۲,۵۴۸,۴۷۳	۹,۶۹۶,۳۱۴	۸,۰۸۲,۰۰۰		ستاد فرماندهی کل نیروهای مسلح جمهوری اسلامی ایران	۱۱۱۴۰۰	
۱۲,۵۴۹,۲۷۳	۸۰۰	.	.	۸۰۰	۷۹۷	۱۲,۵۴۸,۴۷۳	.	.	۱۲,۵۴۸,۴۷۳	۹,۶۹۶,۳۱۴	۸,۰۸۲,۰۰۰	نسبت برنامه دفاعی اجرایی شده به برنامه مصوب	برنامه راهبردی امور دفاعی	۱۱۰۱۰۴۰۰۰	
۱۴۲,۵۶۰	.	.	.	.	.	۱۴۲,۵۶۰	.	.	۱۴۲,۵۶۰	۱۱۸,۸۰۰	۷۵,۶۰۰		اداره حفاظت اطلاعات ستاد فرماندهی کل نیروهای مسلح جمهوری اسلامی ایران	۱۱۱۴۱۰	
۱۴۲,۵۶۰	.	.	.	.	.	۱۴۲,۵۶۰	.	.	۱۴۲,۵۶۰	۱۱۸,۸۰۰	۷۵,۶۰۰	نسبت انجام عملیات حفاظتی و پیشگیرانه به کل پرسنل	برنامه تامین حفاظت سازمانی	۱۱۰۱۰۶۱۰۰	
۱۱۸,۸۰۰	.	.	.	.	.	۱۱۸,۸۰۰	.	.	۱۱۸,۸۰۰	۹۹,۰۰۰	۶۶,۰۰۰		دفتر عقیدتی سیاسی فرماندهی معظم کل قوا	۱۱۱۴۲۰	
۱۱۸,۸۰۰	.	.	.	.	.	۱۱۸,۸۰۰	.	.	۱۱۸,۸۰۰	۹۹,۰۰۰	۶۶,۰۰۰	نسبت آموزش برنامه های عقیدتی فرهنگی به کل نیروها	برنامه ارائه خدمات فرهنگی و عقیدتی	۱۱۰۱۰۶۳۰۰	



## جدول تکمیلی - اعتبارات دستگاه های تابعه برحسب برنامه اجرایی ۱۴۰۲

مبالغ به میلیون ریال

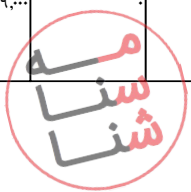
اعتبارات هزینه ای و تملک دارایی های سرمایه ای													دستگاه اجرایی	
جمع کل	تملك دارایی های سرمایه ای						هزینه ای						شماره طبقه بندی	عنوان دستگاه اصلی/اجرایی
	برآورد ۱۴۰۲						برآورد ۱۴۰۲							
	جمع	اختصاصی	متفرقه جدول ۷	عمومی جدول ۷	مصوب ۱۴۰۱	عملکرد ۱۴۰۰	جمع	اختصاصی	متفرقه جدول ۷	عمومی جدول ۷	مصوب منابع عمومی ۱۴۰۱	عملکرد منابع عمومی ۱۴۰۰		
۱,۶۸۷,۹۵۹	۱۳,۵۰۰	۰	۰	۱۳,۵۰۰	۱۴,۲۷۵	۱۴,۲۰۰	۱,۶۷۴,۴۵۹	۶۰,۰۰۰	۰	۱,۶۱۴,۴۵۹	۱,۳۷۸,۰۸۰	۷۳۵,۰۰۰	۱۱۱۴۴۰	دانشگاه عالی دفاع ملی
۳۲۰,۰۰۰	۰	۰	۰	۰	۰	۰	۳۲۰,۰۰۰	۲۰,۰۰۰	۰	۳۰۰,۰۰۰	۱۵۰,۵۰۷	۳۵,۰۰۰	۱۱۰۳۰۱۰۰۰	برنامه پژوهش های علمی، فناوری و فن آفرینی نسبت پژوهش های ارائه شده به کل برنامه مصوب
۱,۳۶۷,۹۵۹	۱۳,۵۰۰	۰	۰	۱۳,۵۰۰	۱۴,۲۷۵	۱۴,۲۰۰	۱,۳۵۴,۴۵۹	۴۰,۰۰۰	۰	۱,۳۱۴,۴۵۹	۱,۲۲۷,۵۷۳	۷۰۰,۰۰۰	۱۸۰۳۰۱۰۰۰	آموزش نیروی انسانی متخصص طرح تملک نسبت نیروهای متخصص به کل نیروها
۴,۳۳۳,۸۰۶	۲,۴۲۵,۸۰۶	۰	۰	۲,۴۲۵,۸۰۶	۲,۲۵۴,۸۷۶	۳,۲۵۷,۸۳۳	۱,۹۰۸,۰۰۰	۰	۰	۱,۹۰۸,۰۰۰	۱,۶۷۳,۱۰۰	۸۳۲,۳۱۵	۱۱۱۴۵۰	بنیاد حفظ آثار و ارزشهای دفاع مقدس
۲۰,۱۰۰	۲۰,۱۰۰	۰	۰	۲۰,۱۰۰	۲۰,۰۴۵	۰	۰	۰	۰	۰	۰	۰	۱۱۰۱۰۴۰۰۰	برنامه راهبردی امور دفاعی طرح تملک
۲,۴۰۵,۷۰۶	۲,۴۰۵,۷۰۶	۰	۰	۲,۴۰۵,۷۰۶	۲,۲۳۴,۸۳۱	۳,۲۵۷,۸۳۳	۰	۰	۰	۰	۰	۰	۱۷۰۳۰۶۷۰۰۰	برنامه حمایت از فعالیت های فرهنگی، کتاب و کتابخوانی و ارتقاء فرهنگ عمومی طرح تملک نسبت ارتقا فرهنگی مردم به سال گذشته
۳۰۰,۱۰۹	۰	۰	۰	۰	۰	۰	۳۰۰,۱۰۹	۰	۰	۳۰۰,۱۰۹	۲۲۶,۲۰۳	۱۱۱,۳۱۷	۱۷۰۳۱۲۶۰۰۰	تبلیغات و اطلاع رسانی در مطبوعات و رسانه های عمومی و فضای مجازی تعداد محتواهای تبلیغ و اطلاع رسانی شده در رسانه ها و فضای مجازی



## جدول تکمیلی - اعتبارات دستگاه های تابعه برحسب برنامه اجرایی ۱۴۰۲

مبالغ به میلیون ریال

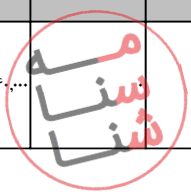
اعتبارات هزینه ای و تملک دارایی های سرمایه ای												دستگاه اجرایی			
جمع کل	تملك دارایی های سرمایه ای						هزینه ای						تفصیلات	عنوان دستگاه اصلی/اجرایی	شماره طبقه بندی
	برآورد ۱۴۰۲						برآورد ۱۴۰۲								
	جمع	اختصاصی	متفرقه جدول ۷	عمومی جدول ۷	مصوب ۱۴۰۱	عملکرد ۱۴۰۰	جمع	اختصاصی	متفرقه جدول ۷	عمومی جدول ۷	مصوب منابع عمومی ۱۴۰۱	عملکرد منابع عمومی ۱۴۰۰			
۹۷,۸۹۱	.	.	.	.	.	۹۷,۸۹۱	.	.	۹۷,۸۹۱	۷۸,۷۷۹	۳۸,۶۵۸	تعداد عناوین فعالیت های فرهنگی هنری حوزه راهیان نور مورد حمایت	حمایت از فعالیت های فرهنگی و هنری حوزه راهیان نور مرکز و استان ها	۱۷۰۳۱۲۷۰۰۰	
۲۵۰,۰۰۰	.	.	.	.	.	۲۵۰,۰۰۰	.	.	۲۵۰,۰۰۰	۲۲۸,۵۷۳	۱۴۳,۴۸۵	تعداد انتشارات، تألیفات و کتب چاپ شده دفاع مقدس	حمایت از انتشارات مرتبط با دفاع مقدس (شامل چاپ و خرید کتب و تدوین و تألیف آثار ادبی دفاع مقدس)	۱۷۰۳۱۳۱۰۰۰	
۸۶,۰۰۰	.	.	.	.	.	۸۶,۰۰۰	.	.	۸۶,۰۰۰	۷۷,۰۵۲	۳۱,۱۶۵	تعداد گروه های نمایشی و تئاتر مورد حمایت مرتبط با دفاع مقدس	حمایت از هنرهای نمایشی مرتبط با دفاع مقدس (شامل تشکیل گروه های نمایشی و اجرای تئاتر خیابانی، صحنه ای)	۱۷۰۳۱۳۲۰۰۰	
۲۶۰,۰۰۰	.	.	.	.	.	۲۶۰,۰۰۰	.	.	۲۶۰,۰۰۰	۲۳۷,۳۴۵	۱۳۷,۷۳۵	تعداد یادواره ها، نشست ها و همایش های علمی، فرهنگی و دینی برگزار شده	یادواره ها، مراسم، نشست های تخصصی و همایش های علمی، فرهنگی و دینی برگزار شده	۱۷۰۳۱۳۳۰۰۰	
۱۳۹,۰۰۰	.	.	.	.	.	۱۳۹,۰۰۰	.	.	۱۳۹,۰۰۰	۱۲۶,۰۹۴	۷۸,۲۰۰	تعداد عناوین فعالیت های فرهنگی و هنری مورد حمایت مرتبط با دفاع مقدس	حمایت از فعالیت های فرهنگی و هنری (شامل سرود، موسیقی حماسی، عکس و هنرهای تجسمی)	۱۷۰۳۱۳۴۰۰۰	



## جدول تکمیلی - اعتبارات دستگاه های تابعه برحسب برنامه اجرایی ۱۴۰۲

مبالغ به میلیون ریال

اعتبارات هزینه ای و تملک دارایی های سرمایه ای												دستگاه اجرایی			
جمع کل	تملك دارایی های سرمایه ای						هزینه ای						شماره طبقه بندی	عنوان دستگاه اصلی/اجرایی	
	برآورد ۱۴۰۲						برآورد ۱۴۰۲								
	جمع	اختصاصی	متفرقه جدول ۷	عمومی جدول ۷	مصوب ۱۴۰۱	عملکرد ۱۴۰۰	جمع	اختصاصی	متفرقه جدول ۷	عمومی جدول ۷	مصوب منابع عمومی ۱۴۰۱	عملکرد منابع عمومی ۱۴۰۰			شاخص
۴۲۵,۰۰۰							۴۲۵,۰۰۰					۳۸۴,۸۴۵	۱۱۷,۷۶۰	تعداد اسناد غیرمکتوب گردآوری، شفاهی و ترجمه اسناد و مدارک دفاع مقدس	۱۷۰۳۱۳۶۰۰۰
۳۵۰,۰۰۰							۳۵۰,۰۰۰					۳۱۴,۲۰۹	۱۷۳,۹۹۵	تعداد عناوین فیلمها و مستندهای تولیدشده مرتبط با دفاع مقدس	۱۷۰۳۱۳۷۰۰۰
۴۱۶,۸۰۰							۴۱۶,۸۰۰					۳۳۶,۶۰۰	۳۰۰,۰۰۰	ستاد مرکزی راهیان نور	۱۱۱۴۵۲
۴۱۶,۸۰۰							۴۱۶,۸۰۰					۳۳۶,۶۰۰	۳۰۰,۰۰۰	نسبت آمار شرکت کنندگان به کل آمار هدفگذاری شده	۱۱۰۱۱۳۸۰۰۰
۱۲,۳۴۰,۰۰۰							۱۲,۳۴۰,۰۰۰					۱۱,۲۱۶,۴۱۲	۱,۶۰۵,۰۰۰	ستاد فرماندهی کل نیروهای مسلح جمهوری اسلامی ایران - پروژه شهید آوینی	۱۱۱۴۵۳
۱۲,۳۴۰,۰۰۰							۱۲,۳۴۰,۰۰۰					۱۱,۲۱۶,۴۱۲	۱,۶۰۵,۰۰۰	نسبت عملیاتی شدن طرح های مأموریتی به برنامه مصوب	۱۱۰۱۱۱۴۰۰۰



## جدول تکمیلی - اعتبارات دستگاه های تابعه برحسب برنامه اجرایی ۱۴۰۲

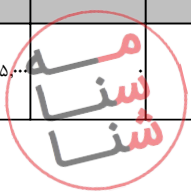
مبالغ به میلیون ریال

اعتبارات هزینه ای و تملک دارایی های سرمایه ای												دستگاه اجرایی			
جمع کل	تملك دارایی های سرمایه ای						هزینه ای						شماره طبقه بندی	عنوان دستگاه اصلی/اجرایی	
	برآورد ۱۴۰۲						برآورد ۱۴۰۲								۱۴۰۰
	جمع	اختصاصی	متفرقه جدول ۷	عمومی جدول ۷	مصوب ۱۴۰۱	عملکرد ۱۴۰۰	جمع	اختصاصی	متفرقه جدول ۷	عمومی جدول ۷	مصوب منابع عمومی ۱۴۰۱	عملکرد منابع عمومی ۱۴۰۰			
۱۲,۵۹۰,۰۰۰	.	.	.	.	.	۱۲,۵۹۰,۰۰۰	.	.	۱۲,۵۹۰,۰۰۰	۱۱,۷۱۳,۷۰۲	۴,۱۲۶,۰۰۰		۱۱۱۴۵۵	ستاد فرماندهی کل نیروهای مسلح - تقویت بنیه دفاعی - ارتقای آمادگی دفاعی	
۱۲,۵۹۰,۰۰۰	.	.	.	.	.	۱۲,۵۹۰,۰۰۰	.	.	۱۲,۵۹۰,۰۰۰	۱۱,۷۱۳,۷۰۲	۴,۱۲۶,۰۰۰	نسبت تقویت دفاعی نیرو به برنامه مصوب	۱۱۰۱۰۶۰۰۰	برنامه ارتقای توان دفاعی	
۲,۱۱۶,۸۰۰	.	.	.	.	.	۲,۱۱۶,۸۰۰	.	.	۲,۱۱۶,۸۰۰	۱,۹۹۸,۰۱۸	۴۰۹,۲۵۰		۱۱۱۴۵۶	ستاد فرماندهی کل نیروهای مسلح جمهوری اسلامی ایران - سازمان پدافند غیر عامل کشور	
۱,۵۸۸,۸۰۰	.	.	.	.	.	۱,۵۸۸,۸۰۰	.	.	۱,۵۸۸,۸۰۰	۱,۴۸۳,۰۰۰	۳۶۳,۸۰۰	نسبت اجرای امور پدافندی به سال گذشته	۱۱۰۱۰۳۸۰۰۰	برنامه اجرای امور پدافند غیر عامل	
۴۶۰,۰۰۰	.	.	.	.	.	۴۶۰,۰۰۰	.	.	۴۶۰,۰۰۰	۴۵۳,۲۷۹	۴۵,۴۵۰	نسبت کاهش آسیب پذیری زیرساختها به سال گذشته	۱۱۰۱۰۳۹۰۰۰	برنامه رصد، پایش، مصون سازی و کاهش آسیب پذیری زیر ساخت ها	
۶۸,۰۰۰	.	.	.	.	.	۶۸,۰۰۰	.	.	۶۸,۰۰۰	۶۱,۷۳۹	.	نسبت پژوهش های ارائه شده به کل برنامه مصوب	۱۱۰۳۰۱۰۰۰	برنامه پژوهش های علمی، فناوری و فن آفرینی	
۱۹۸,۰۰۰	.	.	.	.	.	۱۹۸,۰۰۰	.	.	۱۹۸,۰۰۰	۱۹۸,۰۰۰	۵۵,۰۰۰		۱۱۱۴۶۶	پژوهشگاه دفاع مقدس	
۱۹۸,۰۰۰	.	.	.	.	.	۱۹۸,۰۰۰	.	.	۱۹۸,۰۰۰	۱۹۸,۰۰۰	۵۵,۰۰۰	نسبت پژوهش های ارائه شده به کل برنامه مصوب	۱۱۰۳۰۱۰۰۰	برنامه پژوهش های علمی، فناوری و فن آفرینی	

## جدول تکمیلی - اعتبارات دستگاه های تابعه برحسب برنامه اجرایی ۱۴۰۲

مبالغ به میلیون ریال

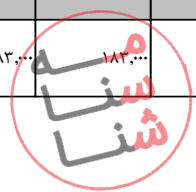
اعتبارات هزینه ای و تملک دارایی های سرمایه ای												دستگاه اجرایی			
جمع کل	تملك دارایی های سرمایه ای						هزینه ای						شخص	عنوان دستگاه اصلی/اجرایی	شماره طبقه بندی
	برآورد ۱۴۰۲						برآورد ۱۴۰۲								
	جمع	اختصاصی	متفرقه جدول ۷	عمومی جدول ۷	مصوب ۱۴۰۱	عملکرد ۱۴۰۰	جمع	اختصاصی	متفرقه جدول ۷	عمومی جدول ۷	مصوب منابع عمومی ۱۴۰۱	عملکرد منابع عمومی ۱۴۰۰			
۲,۵۳۰,۰۰۰	.	.	.	.	.	۲,۵۳۰,۰۰۰	.	.	۲,۵۳۰,۰۰۰	۱,۱۸۸,۰۰۰	۴۷۰,۰۰۰		قرارگاه مهارت آموزی	۱۱۱۴۶۸	
۲,۵۳۰,۰۰۰	.	.	.	.	.	۲,۵۳۰,۰۰۰	.	.	۲,۵۳۰,۰۰۰	۱,۱۸۸,۰۰۰	۴۷۰,۰۰۰	نسبت اجرای برنامه های مهارتی سربازان وظیفه به برنامه مصوب	برنامه مهارت آموزی سربازان وظیفه	۱۱۰۱۹۵۰۰	
۴,۵۰۰,۰۰۰	.	.	.	.	.	۴,۵۰۰,۰۰۰	.	.	۴,۵۰۰,۰۰۰	۴,۰۸۸,۷۰۰	۱,۷۰۸,۰۰۰		ستاد فرماندهی کل نیروهای مسلح جمهوری اسلامی ایران - طرح یونس	۱۱۱۴۶۹	
۴,۵۰۰,۰۰۰	.	.	.	.	.	۴,۵۰۰,۰۰۰	.	.	۴,۵۰۰,۰۰۰	۴,۰۸۸,۷۰۰	۱,۷۰۸,۰۰۰	نسبت عملیاتی شدن طرح های مأموریتی به برنامه مصوب	برنامه راهبری طرح های ویژه	۱۱۰۱۱۴۰۰	
۳,۷۹۸,۰۰۰	.	.	.	.	.	۳,۷۹۸,۰۰۰	۲,۵۰۰,۰۰۰	.	۱,۲۹۸,۰۰۰	۱,۰۷۲,۸۹۹	۵۷۷,۵۰۰		قرارگاه مرکزی حضرت خاتم الانبیاء (ص)	۱۱۱۵۰۰	
۳,۷۹۸,۰۰۰	.	.	.	.	.	۳,۷۹۸,۰۰۰	۲,۵۰۰,۰۰۰	.	۱,۲۹۸,۰۰۰	۱,۰۷۲,۸۹۹	۵۷۷,۵۰۰	نسبت برنامه دفاعی اجرایی شده به برنامه مصوب	برنامه راهبری امور دفاعی	۱۱۰۱۰۴۰۰۰	
۵,۳۵۰,۰۰۰	.	.	.	.	.	۵,۳۵۰,۰۰۰	.	.	۵,۳۵۰,۰۰۰	۴,۰۹۳,۱۴۸	۳,۱۰۵,۰۰۰		قرارگاه مرکزی حضرت خاتم الانبیاء (ص) - طرح شهید سوداگر	۱۱۱۵۰۲	
۳,۷۴۵,۰۰۰	.	.	.	.	.	۳,۷۴۵,۰۰۰	.	.	۳,۷۴۵,۰۰۰	۲,۹۰۲,۴۳۰	۲,۱۷۴,۰۰۰	نسبت برنامه های اجرا شده به کل برنامه مصوب	برنامه اهری طرح های زیرساخت دفاعی	۱۱۰۱۱۱۰۰۰	



## جدول تکمیلی - اعتبارات دستگاه های تابعه برحسب برنامه اجرایی ۱۴۰۲

مبالغ به میلیون ریال

اعتبارات هزینه ای و تملک دارایی های سرمایه ای												دستگاه اجرایی				
جمع کل	تملك دارایی های سرمایه ای						هزینه ای						شماره طبقه بندی	عنوان دستگاه اصلی/اجرایی		
	برآورد ۱۴۰۲				مصوب ۱۴۰۱	عملکرد ۱۴۰۰	برآورد ۱۴۰۲				مصوب ۱۴۰۱	عملکرد ۱۴۰۰				
	جمع	اختصاصی	متفرقه جدول ۷	عمومی جدول ۷			جمع	اختصاصی	متفرقه جدول ۷	عمومی جدول ۷						
۸۸۳,۰۰۰	.	.	.	.	.	.	۸۸۳,۰۰۰	.	.	.	۸۸۳,۰۰۰	۶۷۵,۲۶۰	۵۱۲,۰۰۰	نسبت ماموریت های دفاعی انجام شده به کل ماموریت مصوب	برنامه اجرای طرح های آمادگی دفاعی	۱۱۰۱۱۲۰۰
۷۲۲,۰۰۰	.	.	.	.	.	.	۷۲۲,۰۰۰	.	.	.	۷۲۲,۰۰۰	۵۱۵,۴۵۸	۴۱۹,۰۰۰	نسبت ماموریت های حفاظتی و پیشگیرانه به کل ماموریت ها	برنامه راهبری طرح های امنیت سایبری	۱۱۰۱۱۳۰۰
۸,۸۷۶,۰۰۰	.	.	.	.	.	.	۸,۸۷۶,۰۰۰	.	.	.	۸,۸۷۶,۰۰۰	۵,۶۸۲,۶۰۰	۳,۹۵۸,۵۰۰	نسبت نهاد/حلقه های میانی به کل هدف	قرب بقیة الله - کمک و حمایت از موسسات فرهنگی و اجتماعی	۱۱۱۶۰۰
۸,۸۷۶,۰۰۰	.	.	.	.	.	.	۸,۸۷۶,۰۰۰	.	.	.	۸,۸۷۶,۰۰۰	۵,۶۸۲,۶۰۰	۳,۹۵۸,۵۰۰	نسبت نهاد/حلقه های میانی به کل هدف	برنامه سازماندهی مردمی در حوزه فرهنگ	۱۱۰۱۱۳۰۰
۱۶۰,۰۰۰,۰۰۰	.	.	.	.	.	.	۱۶۰,۰۰۰,۰۰۰	۱۶۰,۰۰۰,۰۰۰	.	.	.	.	.	.	قرارگاه سازندگی خاتم الانبیاء(ص)	۱۱۱۷۰۰
۱۶۰,۰۰۰,۰۰۰	.	.	.	.	.	.	۱۶۰,۰۰۰,۰۰۰	۱۶۰,۰۰۰,۰۰۰	.	.	.	.	.	.	برنامه مشارکت در پیشرفت و عمران و آبادانی کشور	۱۱۰۱۰۱۳۰۰
۲۸,۵۰۵,۲۰۷	۲,۱۶۷,۲۰۷	.	.	۲,۱۶۷,۲۰۷	۲,۰۱۷,۰۶۶	۱,۲۳۳,۲۱۴	۲۶,۳۳۸,۰۰۰	۴,۱۸۰,۰۰۰	.	۲۲,۱۵۸,۰۰۰	۱۵,۸۴۰,۰۰۰	۱۴,۶۹۲,۳۴۵	.	سازمان آموزش فنی و حرفه ای	۱۱۲۶۰۰	
۱۸۳,۰۰۰	۱۸۳,۰۰۰	.	.	۱۸۳,۰۰۰	۱۷۴,۳۳۶	۹۴,۰۵۳	.	.	.	.	.	.	.	ارائه خدمات یکپارچه دولت هوشمند(الکترونیکی) طرح تملک	۱۳۰۲۰۳۴۰۰	



## جدول تکمیلی - اعتبارات دستگاه های تابعه برحسب برنامه اجرایی ۱۴۰۲

مبالغ به میلیون ریال


اعتبارات هزینه ای و تملک دارایی های سرمایه ای												دستگاه اجرایی			
جمع کل	تملك دارایی های سرمایه ای						هزینه ای						شخص	عنوان دستگاه اصلی/اجرایی	شماره طبقه بندی
	برآورد ۱۴۰۲						برآورد ۱۴۰۲								
	جمع	اختصاصی	متفرقه جدول ۷	عمومی جدول ۷	مصوب ۱۴۰۱	عملکرد ۱۴۰۰	جمع	اختصاصی	متفرقه جدول ۷	عمومی جدول ۷	مصوب منابع عمومی ۱۴۰۱	عملکرد منابع عمومی ۱۴۰۰			
۸,۱۴۳,۲۰۰	.	.	.	.	.	۸,۱۴۳,۲۰۰	.	.	۸,۱۴۳,۲۰۰	۶۸,۴۵۷	۱۲۱,۳۵۷	درصد طرح های پژوهش های علمی، کاربردی، فناوری و فن آفرینی و تدوین استانداردهای آموزشی در حوزه آموزش های مهارتی	۱۸۰۲۰۲۳۰۰۰		
۱۹,۹۰۱,۰۰۷	۱,۷۰۶,۲۰۷	.	۱,۷۰۶,۲۰۷	۱,۶۲۴,۸۱۰	۱,۱۳۹,۱۶۱	۱۸,۱۹۴,۸۰۰	۴,۱۸۰,۰۰۰	.	۱۴,۰۱۴,۸۰۰	۱۵,۷۷۱,۵۴۳	۱۴,۵۷۰,۹۸۸	آموزش غیر رسمی فنی، حرفه ای و مهارتی برای گروه های هدف در مراکز آموزش دولتی و آموزشگاه های آزاد و پیاده سازی نظام صلاحیت فعال حرفه ای با رویکرد آمایش سرزمین	۱۸۰۲۰۷۳۰۰۰		
۲۷۸,۰۰۰	۲۷۸,۰۰۰	.	۲۷۸,۰۰۰	۲۱۷,۹۲۰	.	.	.	.	.	.	.	تعداد دوره ها و کارگاه های توانمندسازی مهارتی، دانشی و بینشی ویژه دانش آموختگان	۱۸۰۲۰۷۸۰۰۰		
۳,۹۴۹,۲۷۳	۲,۶۴۶,۰۰۰	۱۶,۰۰۰	۲,۶۳۰,۰۰۰	۲,۳۹۱,۰۱۴	۱,۰۰۱,۱۲۹	۱,۳۰۳,۲۷۳	.	۱۲۰,۰۰۰	۱,۱۸۳,۲۷۳	۸۹۱,۵۴۳	۷۶۵,۱۶۰	سازمان هواشناسی کشور	۱۱۳۰۰۰		
۳,۹۴۹,۲۷۳	۲,۶۴۶,۰۰۰	۱۶,۰۰۰	۲,۶۳۰,۰۰۰	۲,۳۹۱,۰۱۴	۱,۰۰۱,۱۲۹	۱,۳۰۳,۲۷۳	.	۱۲۰,۰۰۰	۱,۱۸۳,۲۷۳	۸۹۱,۵۴۳	۷۶۵,۱۶۰	برنامه توسعه خدمات و زیرساخت هواشناسی	۱۳۰۳۰۰۵۰۰		
۴۱۶,۸۹۹	۲۹,۶۳۵	.	۲۹,۶۳۵	۲۸,۳۳۰	۳۰,۱۶۲	۳۸۷,۲۶۴	۸۰,۰۰۰	.	۳۰۷,۲۶۴	۲۴۹,۴۵۳	۱۷۵,۳۲۰	پژوهشگاه هواشناسی و علوم جو	۱۱۳۰۰۲		
۲۹,۶۳۵	۲۹,۶۳۵	.	۲۹,۶۳۵	۲۸,۳۳۰	۳۰,۱۶۲	.	.	.	.	.	.	برنامه توسعه خدمات و زیرساخت هواشناسی	۱۳۰۳۰۰۵۰۰		



## جدول تکمیلی - اعتبارات دستگاه های تابعه بر حسب برنامه اجرایی ۱۴۰۲

مبالغ به میلیون ریال

اعتبارات هزینه ای و تملک دارایی های سرمایه ای													دستگاه اجرایی		
جمع کل	تملك دارایی های سرمایه ای						هزینه ای						شخص	عنوان دستگاه اصلی/اجرایی	شماره طبقه بندی
	برآورد ۱۴۰۲						برآورد ۱۴۰۲								
	جمع	اختصاصی	متفرقه جدول ۷	عمومی جدول ۷	مصوب ۱۴۰۱	عملکرد ۱۴۰۰	جمع	اختصاصی	متفرقه جدول ۷	عمومی جدول ۷	مصوب منابع عمومی ۱۴۰۱	عملکرد منابع عمومی ۱۴۰۰			
۳۸۷,۲۶۴	.	.	.	.	.	۳۸۷,۲۶۴	۸۰,۰۰۰	.	۳۰۷,۲۶۴	۲۴۹,۴۵۳	۱۷۵,۳۲۰	تعداد	توسعه علوم هواشناسی و اقلیم شناسی	۱۳۰۳۰۳۷۰۰	
۱۶,۰۱۶,۱۶۶	۳,۷۹۶,۱۵۱	.	۳,۷۹۶,۱۵۱	۳,۶۶۵,۸۶۱	۲,۴۴۲,۵۴۳	۱۲,۲۲۰,۰۱۵	۲,۰۴۰,۰۰۰	.	۱۰,۱۸۰,۰۱۵	۶,۱۶۰,۰۴۷	۳,۵۵۹,۶۳۷	وزارت علوم ، تحقیقات و فناوری	۱۱۳۵۰۰		
۶۰۰,۰۰۰	.	.	.	.	.	۶۰۰,۰۰۰	.	.	۶۰۰,۰۰۰	۴۲۰,۰۰۰	۲۳۸,۰۰۰	تعداد فعالیت های مشترک بین المللی (برگزاری دوره های مشترک، توافقتنامه ها...)	راهبری و توسعه همکاری های بین الملل	۱۰۰۲۰۴۸۰۰	
۲۵۰,۰۰۰	.	.	.	.	.	۲۵۰,۰۰۰	.	.	۲۵۰,۰۰۰	۲۰۰,۰۰۰	۱۲۰,۰۰۰	سهم خدمات هوشمند (د(امور عمومی)	ارائه خدمات یکپارچه دولت هوشمند(الکترونیکی)	۱۳۰۲۰۳۴۰۰	
۵,۴۱۸,۲۵۹	۲,۸۳۸,۲۴۴	.	۲,۸۳۸,۲۴۴	۲,۷۲۹,۰۵۴	۱,۶۷۶,۸۴۵	۲,۵۸۰,۰۱۵	.	.	۲,۵۸۰,۰۱۵	۱,۷۱۱,۲۳۱	۹۰۰,۰۰۰	طرح تملک	آموزش نیروی انسانی متخصص	۱۸۰۳۰۰۱۰۰	
۴۴۰,۸۲۷	۴۴۰,۸۲۷	.	۴۴۰,۸۲۷	۴۰۰,۹۷۳	۳۷۴,۸۹	.	.	.	.	.	.	طرح تملک	برنامه ارائه خدمات رفاهی، فرهنگی، ورزشی و فوق برنامه دانشجویان	۱۸۰۳۰۰۲۰۰	
۲,۲۴۰,۰۰۰	.	.	.	.	.	۲,۲۴۰,۰۰۰	۴۰,۰۰۰	.	۲,۲۰۰,۰۰۰	۱,۷۵۰,۰۰۰	۱,۱۲۱,۶۳۷	تعداد دانشگاه های در زمره ۱۰۰ دانشگاه برتر آسیا	سیاستگذاری، راهبری، نظارت و ارزیابی (حکمرانی) علوم، تحقیقات و فناوری	۱۸۰۳۰۷۴۰۰	
۲,۰۰۰,۰۰۰	.	.	.	.	.	۲,۰۰۰,۰۰۰	۲,۰۰۰,۰۰۰	.	.	.	.	سهم مازاد درآمد اختصاصی به کل درآمد اختصاصی	مازاد درآمد اختصاصی دانشگاه ها ، مراکز پژوهشی و فناوری	۱۸۰۳۰۷۸۰۰	



## جدول تکمیلی - اعتبارات دستگاه های تابعه بر حسب برنامه اجرایی ۱۴۰۲

مبالغ به میلیون ریال

اعتبارات هزینه ای و تملک دارایی های سرمایه ای												دستگاه اجرایی			
جمع کل	تملك دارایی های سرمایه ای						هزینه ای						شخص	عنوان دستگاه اصلی/اجرایی	شماره طبقه بندی
	برآورد ۱۴۰۲						برآورد ۱۴۰۲								
	جمع	اختصاصی	متفرقه جدول ۷	عمومی جدول ۷	مصوب ۱۴۰۱	عملکرد ۱۴۰۰	جمع	اختصاصی	متفرقه جدول ۷	عمومی جدول ۷	مصوب منابع عمومی ۱۴۰۱	عملکرد منابع عمومی ۱۴۰۰			
۲,۱۲۰,۰۰۰	.	.	.	.	.	۲,۱۲۰,۰۰۰	.	.	۲,۱۲۰,۰۰۰	۷۲۰,۰۰۰	۴۰۰,۰۰۰	کاهش آسیب های اجتماعی دانشگاهیان(دانشجو/هیات علمی)	فعالیت های فرهنگی و اجتماعی (دانشگاه) اسلامی	۱۸۰۳۱۰۷۰۰۰	
۱,۱۹۷,۰۸۰	۵۱۷,۰۸۰	.	۵۱۷,۰۸۰	۵۳۵,۸۳۴	۳۹۱,۶۰۹	۶۸۰,۰۰۰	.	.	۶۸۰,۰۰۰	.	.	طرح تملک	برنامه پژوهش های علمی	۱۸۰۴۰۰۳۰۰	
۲۰۰,۰۰۰	.	.	.	.	.	۲۰۰,۰۰۰	.	.	۲۰۰,۰۰۰	۲۰,۰۰۰	۱۰,۰۰۰	میزان پوشش جامعه هدف(نخبگان پژوهشگر)	حمایت از نخبگان و پژوهشگران	۱۸۰۵۰۸۴۰۰	
۵۰,۰۰۰	.	.	.	.	.	۵۰,۰۰۰	.	.	۵۰,۰۰۰	۳۳,۲۹۰	۱۰,۰۰۰	سهم اعتبارات پژوهش های منجر به حل مشکلات کشور	حمایت از پژوهش های کاربردی تقاضا محور	۱۸۰۵۰۸۵۰۰	
۷۵۰,۰۰۰	.	.	.	.	.	۷۵۰,۰۰۰	.	.	۷۵۰,۰۰۰	۷۷۰,۰۰۰	۴۴۰,۰۰۰	تعداد نشریات ایرانی نمایه شده در پایگاه بین المللی علم و دارای ضریب تاثیر	حفظ، معرفی، انتشار و مستندسازی علم و فناوری	۱۸۰۵۰۸۷۰۰	
۷۵۰,۰۰۰	.	.	.	.	.	۷۵۰,۰۰۰	.	.	۷۵۰,۰۰۰	۵۳۵,۵۲۶	۳۲۰,۰۰۰	رتبه ایران در شاخص (GII)بآوری)	توسعه فناوری و فن آفرینی	۱۸۰۵۰۸۹۰۰	
۱۱,۷۶۱,۱۷۱	۴,۲۷۰	.	۴,۲۷۰	۴,۴۲۵	۲,۸۴۶	۱۱,۷۵۶,۹۰۱	۶,۵۰۰,۰۰۰	.	۵,۲۵۶,۹۰۱	۴,۷۱۰,۳۱۸	۲,۷۷۶,۱۳۹		صندوق رفاه دانشجویان	۱۱۳۵۰۲	

## جدول تکمیلی - اعتبارات دستگاه های تابعه بر حسب برنامه اجرایی ۱۴۰۲

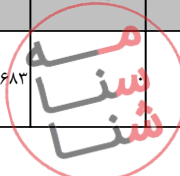
مبالغ به میلیون ریال

اعتبارات هزینه ای و تملک دارایی های سرمایه ای												دستگاه اجرایی			
جمع کل	تملك دارایی های سرمایه ای						هزینه ای						شخص	عنوان دستگاه اصلی/اجرایی	شماره طبقه بندی
	برآورد ۱۴۰۲						برآورد ۱۴۰۲								
	جمع	اختصاصی	متفرقه جدول ۷	عمومی جدول ۷	مصوب ۱۴۰۱	عملکرد ۱۴۰۰	جمع	اختصاصی	متفرقه جدول ۷	عمومی جدول ۷	مصوب منابع عمومی ۱۴۰۱	عملکرد منابع عمومی ۱۴۰۰			
۴,۲۷۰	۴,۲۷۰	.	.	۴,۲۷۰	۴,۴۲۵	۲,۸۴۶	.	.	.	.	.	.	طرح تملک	آموزش نیروی انسانی متخصص	۱۸۰۳۰۱۰۰۰
۱۱,۷۵۶,۹۰۱	.	.	.	.	.	.	۱۱,۷۵۶,۹۰۱	۶,۵۰۰,۰۰۰	.	۵,۲۵۶,۹۰۱	۴,۷۱۰,۳۱۸	۳,۷۷۶,۱۳۹	میران پوشش دولتی، وام تحصیلی برای دانشگاه های دولتی و غیر دولتی در کلیه دوره ها و مقاطع	حمایت از تسهیلات و رفاهی، ازدواج، اسکان، فرزندآوری، بارانه تامین خوابگاه توسط بخش غیر دولتی، وام تحصیلی برای دانشگاه های دولتی و غیر دولتی در کلیه دوره ها و مقاطع	۱۸۰۳۰۶۷۰۰
۷۲۷,۷۱۵	۷۲,۶۲۵	.	.	۷۲,۶۲۵	۶۱,۹۰۱	۶۵,۹۶۰	۶۵۵,۰۹۰	۲۰۰,۰۰۰	.	۴۵۵,۰۹۰	۳۳۱,۰۶۳	۱۹۹,۳۶۵	پژوهشگاه هوا فضا		۱۱۳۵۰۶
۳۹۶,۰۲۳	.	.	.	.	.	.	۳۹۶,۰۲۳	.	.	۳۹۶,۰۲۳	.	.	ارتقاء کیفیت فعالیت های آموزشی و پژوهشی و پژوهشی	استاندارد سازی فعالیت های آموزشی و پژوهشی	۱۸۰۳۱۰۸۰۰
۱۷۷,۱۴۸	.	.	.	.	.	.	۱۷۷,۱۴۸	۱۵۰,۰۰۰	.	۲۷,۱۴۸	۲۸۷,۴۶۶	۱۵۹,۳۶۵	برنامه پژوهش های علمی	رتبه ایران در تولید علم	۱۸۰۴۰۰۳۰۰
۵۶,۹۱۹	.	.	.	.	.	.	۵۶,۹۱۹	۲۵,۰۰۰	.	۳۱,۹۱۹	۳۱,۷۰۷	۲۸,۵۰۰	پژوهشهای کاربردی و تقاضامحور کشور	سهم اعتبارات پژوهش های منجر به حل مشکلات کشور	۱۸۰۵۰۰۳۰۰
۲۵,۰۰۰	.	.	.	.	.	.	۲۵,۰۰۰	۲۵,۰۰۰	.	.	۶,۹۳۶	۵,۵۰۰	تولید و ارائه کالا و خدمات علمی، تخصصی	جامعه محور بودن پژوهشگاه(سهم درآمد اختصاصی کسب شده ..)	۱۸۰۵۰۸۸۰۰
۷۲,۶۲۵	۷۲,۶۲۵	.	.	۷۲,۶۲۵	۶۱,۹۰۱	۶۵,۹۶۰	.	.	.	.	۴,۹۵۴	۶,۰۰۰	توسعه فناوری و فن آفرینی	رتبه ایران در شاخص (GII)بآوری	۱۸۰۵۰۸۹۰۰

## جدول تکمیلی - اعتبارات دستگاه های تابعه بر حسب برنامه اجرایی ۱۴۰۲

مبالغ به میلیون ریال

اعتبارات هزینه ای و تملک دارایی های سرمایه ای													دستگاه اجرایی			
جمع کل	تملك دارایی های سرمایه ای						هزینه ای						شماره طبقه بندی	عنوان دستگاه اصلی/اجرایی		
	برآورد ۱۴۰۲						برآورد ۱۴۰۲								۱۴۰۰	۱۴۰۱
	جمع	اختصاصی	متفرقه جدول ۷	عمومی جدول ۷	مصوب ۱۴۰۱	عملکرد ۱۴۰۰	جمع	اختصاصی	متفرقه جدول ۷	عمومی جدول ۷	مصوب منابع عمومی ۱۴۰۱	عملکرد منابع عمومی ۱۴۰۰				
۱,۷۵۲,۲۰۰	۲۰,۹۵۷	۰	۰	۲۰,۹۵۷	۱۰,۴۷۵	۴,۸۸۹	۱,۷۳۱,۲۴۳	۴۵,۰۰۰	۰	۱,۶۸۶,۲۴۳	۱,۰۶۱,۲۳۵	۱,۰۱۴,۹۳۰	۱۱۳۵۱۰	پژوهشگاه علوم انسانی و مطالعات فرهنگی		
۱,۶۳۹,۰۴۱	۰	۰	۰	۰	۰	۰	۱,۶۳۹,۰۴۱	۰	۰	۱,۶۳۹,۰۴۱	۰	۰	۱۸۰۳۱۰۸۰۰	ارتقاء کیفیت فعالیت های آموزشی و پژوهشی و پژوهشی		
۱۰۱,۱۷۴	۲۰,۹۵۷	۰	۰	۲۰,۹۵۷	۱۰,۴۷۵	۴,۸۸۹	۸۰,۲۱۷	۳۵,۰۰۰	۰	۴۵,۲۱۷	۹۷۲,۹۰۱	۹۲۶,۷۳۰	۱۸۰۴۰۳۰۰	برنامه پژوهش های علمی		
۷,۲۳۵	۰	۰	۰	۰	۰	۰	۷,۲۳۵	۵,۵۰۰	۰	۱,۷۳۵	۴۵,۷۳۴	۴۵,۵۰۰	۱۸۰۵۰۳۰۰	پژوهشهای کاربردی و تقاضامحور		
۰	۰	۰	۰	۰	۰	۰	۰	۰	۰	۰	۳۸,۳۰۰	۳۸,۳۰۰	۱۸۰۵۰۸۸۰۰	تولید و ارائه کالا و خدمات علمی، تخصصی		
۴,۷۵۰	۰	۰	۰	۰	۰	۰	۴,۷۵۰	۴,۵۰۰	۰	۲۵۰	۴,۴۰۰	۴,۴۰۰	۱۸۰۵۰۸۹۰۰	توسعه فناوری و فن آفرینی		
۳۹۲,۸۴۵	۱۲,۳۰۶	۰	۰	۱۲,۳۰۶	۶,۹۸۴	۳,۸۸۰	۳۸۰,۵۳۹	۶۵,۰۰۰	۰	۳۱۵,۵۳۹	۲۴۲,۰۴۴	۲۲۲,۰۴۲	۱۱۳۵۲۲	مرکز تحقیقات سیاست علمی کشور		
۳۱۰,۶۸۳	۰	۰	۰	۰	۰	۰	۳۱۰,۶۸۳	۹,۹۲۳	۰	۳۰۰,۷۶۰	۴۷,۲۹۰	۰	۱۸۰۳۱۰۸۰۰	ارتقاء کیفیت فعالیت های آموزشی و پژوهشی و پژوهشی		



## جدول تکمیلی - اعتبارات دستگاه های تابعه برحسب برنامه اجرایی ۱۴۰۲

مبالغ به میلیون ریال

اعتبارات هزینه ای و تملک دارایی های سرمایه ای													دستگاه اجرایی		
جمع کل	تملك دارایی های سرمایه ای						هزینه ای						شخص	عنوان دستگاه اصلی/اجرایی	شماره طبقه بندی
	برآورد ۱۴۰۲						برآورد ۱۴۰۲								
	جمع	اختصاصی	متفرقه جدول ۷	عمومی جدول ۷	مصوب ۱۴۰۱	عملکرد ۱۴۰۰	جمع	اختصاصی	متفرقه جدول ۷	عمومی جدول ۷	مصوب منابع عمومی ۱۴۰۱	عملکرد منابع عمومی ۱۴۰۰			
۶۵,۷۷۵	.	.	.	.	.	۶۵,۷۷۵	۵۲,۵۹۶	.	۱۳,۱۷۹	۱۷۲,۱۰۸	۲۲۲,۰۴۲	رتبه ایران در تولید علم	برنامه پژوهش های علمی	۱۸۰۴۰۳۰۰۰	
۱۲,۳۰۶	۱۲,۳۰۶	.	۱۲,۳۰۶	۶,۹۸۴	۳,۸۸۰	.	.	.	.	.	.	طرح تملک	برنامه سیاستگذاری و راهبری علوم، تحقیقات و فناوری	۱۸۰۴۰۶۰۰۰	
۱,۶۰۰	.	.	.	.	.	۱,۶۰۰	.	.	۱,۶۰۰	۱۱۸,۸۲۳	.	سهم اعتبارات پژوهش های منجر به حل مشکلات کشور	پژوهشهای کاربردی و تقاضامحور	۱۸۰۵۰۳۰۰۰	
۲,۴۸۱	.	.	.	.	.	۲,۴۸۱	۲,۴۸۱	.	.	۱۱۸,۸۲۳	.	جامعه محور بودن پژوهشگاه(سهم درآمد اختصاصی کسب شده ..)	تولید و ارائه کالا و خدمات علمی، تخصصی	۱۸۰۵۰۸۸۰۰۰	
۹۱۴,۱۸۱	۶۳,۹۵۶	.	۶۳,۹۵۶	۶۱,۱۴۰	۹,۲۹۵	۸۵۰,۲۲۵	۴۰۰,۰۰۰	.	۴۵۰,۲۲۵	۳۵۵,۶۰۳	۲۶۵,۹۱۹	پارک علم و فناوری خراسان رضوی		۱۱۳۵۲۳	
۹۱۴,۱۸۱	۶۳,۹۵۶	.	۶۳,۹۵۶	۶۱,۱۴۰	۹,۲۹۵	۸۵۰,۲۲۵	۴۰۰,۰۰۰	.	۴۵۰,۲۲۵	۳۵۵,۶۰۳	۲۶۵,۹۱۹	رتبه ایران در شاخص (GII) نوآوری	توسعه فناوری و فن آفرینی	۱۸۰۵۰۸۹۰۰۰	
۶۷۷,۲۶۵	۱۴۶,۱۷۳	.	۱۴۶,۱۷۳	۱۰۸,۹۸۶	۲۱۰,۸۵۴	۵۳۱,۰۹۲	۱۲۵,۰۰۰	.	۴۰۶,۰۹۲	۲۳۲,۱۵۳	۱۸۵,۸۰۲	پارک علم و فناوری فارس		۱۱۳۵۲۴	
۶۷۷,۲۶۵	۱۴۶,۱۷۳	.	۱۴۶,۱۷۳	۱۰۸,۹۸۶	۲۱۰,۸۵۴	۵۳۱,۰۹۲	۱۲۵,۰۰۰	.	۴۰۶,۰۹۲	۲۳۲,۱۵۳	۱۸۵,۸۰۲	رتبه ایران در شاخص (GII) نوآوری	توسعه فناوری و فن آفرینی	۱۸۰۵۰۸۹۰۰۰	
۶۶۸,۲۱۴	۲۳,۲۷۴	.	۲۳,۲۷۴	۱۷,۴۶۹	۳,۰۴۴	۶۴۴,۹۴۰	۲۰۰,۰۰۰	.	۴۴۴,۹۴۰	۳۷۵,۴۱۸	۲۷۶,۰۰۳	پارک علم و فناوری گیلان		۱۱۳۵۲۵	

## جدول تکمیلی - اعتبارات دستگاه های تابعه بر حسب برنامه اجرایی ۱۴۰۲

مبالغ به میلیون ریال

اعتبارات هزینه ای و تملک دارایی های سرمایه ای													دستگاه اجرایی		
جمع کل	تملك دارایی های سرمایه ای						هزینه ای						شخص	عنوان دستگاه اصلی/اجرایی	شماره طبقه بندی
	برآورد ۱۴۰۲						برآورد ۱۴۰۲								
	جمع	اختصاصی	متفرقه جدول ۷	عمومی جدول ۷	مصوب ۱۴۰۱	عملکرد ۱۴۰۰	جمع	اختصاصی	متفرقه جدول ۷	عمومی جدول ۷	مصوب منابع عمومی ۱۴۰۱	عملکرد منابع عمومی ۱۴۰۰			
۶۶۸,۲۱۴	۲۳,۲۷۴	.	۲۳,۲۷۴	۱۷,۴۶۹	۳,۰۴۴	۶۴۴,۹۴۰	۲۰۰,۰۰۰	.	۴۴۴,۹۴۰	۳۷۵,۴۱۸	۲۷۶,۰۰۳	رتبه ایران در شاخص (GII) نوآوری	توسعه فناوری و فن آفرینی	۱۸۰۵۰۸۹۰۰۰	
۴۱۵,۹۴۷	۲۷,۴۱۰	.	۲۷,۴۱۰	۲۶,۲۰۳	۹,۸۵۲	۳۸۸,۵۳۷	۸۵,۰۰۰	.	۳۰۳,۵۳۷	۲۲۴,۳۵۸	۱۶۶,۱۰۵	پارک علم و فناوری مرکزی	۱۱۳۵۲۶		
۴۱۵,۹۴۷	۲۷,۴۱۰	.	۲۷,۴۱۰	۲۶,۲۰۳	۹,۸۵۲	۳۸۸,۵۳۷	۸۵,۰۰۰	.	۳۰۳,۵۳۷	۲۲۴,۳۵۸	۱۶۶,۱۰۵	رتبه ایران در شاخص (GII) نوآوری	توسعه فناوری و فن آفرینی	۱۸۰۵۰۸۹۰۰۰	
۵۱۶,۳۲۵	۳۲,۴۱۰	.	۳۲,۴۱۰	۲۶,۲۰۳	۵,۲۷۹	۴۸۳,۹۱۵	۸۰,۰۰۰	.	۴۰۳,۹۱۵	۱۷۲,۶۲۲	۱۲۹,۷۶۸	پارک علم و فناوری سمنان	۱۱۳۵۲۷		
۵۱۶,۳۲۵	۳۲,۴۱۰	.	۳۲,۴۱۰	۲۶,۲۰۳	۵,۲۷۹	۴۸۳,۹۱۵	۸۰,۰۰۰	.	۴۰۳,۹۱۵	۱۷۲,۶۲۲	۱۲۹,۷۶۸	رتبه ایران در شاخص (GII) نوآوری	توسعه فناوری و فن آفرینی	۱۸۰۵۰۸۹۰۰۰	
۶۹۲,۰۹۳	۸۲,۲۳۰	.	۸۲,۲۳۰	۷۸,۶۰۹	۱۱۳,۱۹۰	۶۰۹,۸۶۳	۲۵۰,۰۰۰	.	۳۵۹,۸۶۳	۲۸۴,۵۹۳	۲۱۵,۷۵۲	پارک علم و فناوری یزد	۱۱۳۵۲۸		
۶۹۲,۰۹۳	۸۲,۲۳۰	.	۸۲,۲۳۰	۷۸,۶۰۹	۱۱۳,۱۹۰	۶۰۹,۸۶۳	۲۵۰,۰۰۰	.	۳۵۹,۸۶۳	۲۸۴,۵۹۳	۲۱۵,۷۵۲	رتبه ایران در شاخص (GII) نوآوری	توسعه فناوری و فن آفرینی	۱۸۰۵۰۸۹۰۰۰	
۷۹۶,۶۶۶	۴۵,۶۸۴	.	۴۵,۶۸۴	۴۳,۶۷۲	۸,۳۲۶	۷۵۰,۹۸۲	۲۵۰,۰۰۰	.	۵۰۰,۹۸۲	۲۰۴,۹۱۰	۱۶۰,۳۲۳	پارک علم و فناوری آذربایجان شرقی	۱۱۳۵۲۹		
۷۹۶,۶۶۶	۴۵,۶۸۴	.	۴۵,۶۸۴	۴۳,۶۷۲	۸,۳۲۶	۷۵۰,۹۸۲	۲۵۰,۰۰۰	.	۵۰۰,۹۸۲	۲۰۴,۹۱۰	۱۶۰,۳۲۳	رتبه ایران در شاخص (GII) نوآوری	توسعه فناوری و فن آفرینی	۱۸۰۵۰۸۹۰۰۰	

## جدول تکمیلی - اعتبارات دستگاه های تابعه بر حسب برنامه اجرایی ۱۴۰۲

مبالغ به میلیون ریال

اعتبارات هزینه ای و تملک دارایی های سرمایه ای													دستگاه اجرایی		
جمع کل	تملك دارایی های سرمایه ای						هزینه ای						شخص	عنوان دستگاه اصلی/اجرایی	شماره طبقه بندی
	برآورد ۱۴۰۲						برآورد ۱۴۰۲								
	جمع	اختصاصی	متفرقه جدول ۷	عمومی جدول ۷	مصوب ۱۴۰۱	عملکرد ۱۴۰۰	جمع	اختصاصی	متفرقه جدول ۷	عمومی جدول ۷	مصوب منابع عمومی ۱۴۰۱	عملکرد منابع عمومی ۱۴۰۰			
۴۵۶,۱۸۳	۱۳,۷۰۴	۰	۰	۱۳,۷۰۴	۱۳,۱۰۱	۲,۴۷۲	۴۴۲,۴۷۹	۵۰,۰۰۰	۰	۳۹۲,۴۷۹	۳۱۴,۱۶۰	۲۲۹,۴۸۵		پارک علم و فناوری کرمان	۱۱۳۵۳۰
۴۵۶,۱۸۳	۱۳,۷۰۴	۰	۰	۱۳,۷۰۴	۱۳,۱۰۱	۲,۴۷۲	۴۴۲,۴۷۹	۵۰,۰۰۰	۰	۳۹۲,۴۷۹	۳۱۴,۱۶۰	۲۲۹,۴۸۵	رتبه ایران در شاخص (GII) نوآوری)	توسعه فناوری و فن آفرینی	۱۸۰۵۰۸۹۰۰۰
۶۱۵,۶۳۷	۸۸,۱۷۹	۰	۰	۸۸,۱۷۹	۱۷,۴۵۱	۲,۳۰۸	۵۲۷,۴۵۸	۳۰۰,۰۰۰	۰	۲۲۷,۴۵۸	۱۶۶,۴۰۴	۱۲۰,۷۳۰		پارک علم و فناوری خوزستان	۱۱۳۵۳۱
۶۱۵,۶۳۷	۸۸,۱۷۹	۰	۰	۸۸,۱۷۹	۱۷,۴۵۱	۲,۳۰۸	۵۲۷,۴۵۸	۳۰۰,۰۰۰	۰	۲۲۷,۴۵۸	۱۶۶,۴۰۴	۱۲۰,۷۳۰	رتبه ایران در شاخص (GII) نوآوری)	توسعه فناوری و فن آفرینی	۱۸۰۵۰۸۹۰۰۰
۳۶۲,۸۳۶	۱۱۷,۸۳۶	۰	۰	۱۱۷,۸۳۶	۱۱۳,۳۷۱	۳۳,۲۲۰	۲۴۵,۰۰۰	۵۰,۰۰۰	۰	۱۹۵,۰۰۰	۱۲۷,۶۸۷	۱۰۰,۵۰۲		پارک علم و فناوری هرمزگان	۱۱۳۵۳۲
۳۶۲,۸۳۶	۱۱۷,۸۳۶	۰	۰	۱۱۷,۸۳۶	۱۱۳,۳۷۱	۳۳,۲۲۰	۲۴۵,۰۰۰	۵۰,۰۰۰	۰	۱۹۵,۰۰۰	۱۲۷,۶۸۷	۱۰۰,۵۰۲	رتبه ایران در شاخص (GII) نوآوری)	توسعه فناوری و فن آفرینی	۱۸۰۵۰۸۹۰۰۰
۲۲۰,۱۱۳	۲۵,۷۴۸	۰	۰	۲۵,۷۴۸	۲۲,۷۰۲	۷,۹۹۵	۱۹۴,۳۶۵	۳۰,۰۰۰	۰	۱۶۴,۳۶۵	۱۰۷,۸۱۱	۸۹,۱۵۵		پارک علم و فناوری خراسان شمالی	۱۱۳۵۳۳
۲۲۰,۱۱۳	۲۵,۷۴۸	۰	۰	۲۵,۷۴۸	۲۲,۷۰۲	۷,۹۹۵	۱۹۴,۳۶۵	۳۰,۰۰۰	۰	۱۶۴,۳۶۵	۱۰۷,۸۱۱	۸۹,۱۵۵	رتبه ایران در شاخص (GII) نوآوری)	توسعه فناوری و فن آفرینی	۱۸۰۵۰۸۹۰۰۰
۵۶۷,۸۸۷	۱۴۵,۰۵۷	۰	۰	۱۴۵,۰۵۷	۱۳۹,۵۳۹	۶۷,۱۹۹	۴۲۲,۸۳۰	۹۰,۰۰۰	۰	۳۳۲,۸۳۰	۲۲۴,۴۸۷	۱۹۷,۴۹۱		پارک علم و فناوری مازندران	۱۱۳۵۳۴

## جدول تکمیلی - اعتبارات دستگاه های تابعه برحسب برنامه اجرایی ۱۴۰۲

مبالغ به میلیون ریال

اعتبارات هزینه ای و تملک دارایی های سرمایه ای												دستگاه اجرایی			
جمع کل	تملك دارایی های سرمایه ای						هزینه ای						شخص	عنوان دستگاه اصلی/اجرایی	شماره طبقه بندی
	برآورد ۱۴۰۲						برآورد ۱۴۰۲								
	جمع	اختصاصی	متفرقه جدول ۷	عمومی جدول ۷	مصوب ۱۴۰۱	عملکرد ۱۴۰۰	جمع	اختصاصی	متفرقه جدول ۷	عمومی جدول ۷	مصوب منابع عمومی ۱۴۰۱	عملکرد منابع عمومی ۱۴۰۰			
۵۶۷,۸۸۷	۱۴۵,۰۵۷	.	۱۴۵,۰۵۷	۱۳۹,۵۳۹	۶۷,۱۹۹	۴۲۲,۸۳۰	۹۰,۰۰۰	.	۳۳۲,۸۳۰	۲۲۴,۴۸۷	۱۹۷,۴۹۱	رتبه ایران در شاخص (GII) و آوری	توسعه فناوری و فن آفرینی	۱۸۰۵۰۸۹۰۰۰	
۳۳۹,۹۰۵	۱۱۷,۶۱۷	.	۱۱۷,۶۱۷	۱۶۱,۳۲۲	۹۹,۰۷۶	۲۲۲,۲۸۸	۲۵,۰۰۰	.	۱۹۷,۲۸۸	۱۱۷,۸۲۹	۸۱,۲۲۷	پارک علم و فناوری چهارمحال و بختیاری	۱۱۳۵۲۵		
۳۳۹,۹۰۵	۱۱۷,۶۱۷	.	۱۱۷,۶۱۷	۱۶۱,۳۲۲	۹۹,۰۷۶	۲۲۲,۲۸۸	۲۵,۰۰۰	.	۱۹۷,۲۸۸	۱۱۷,۸۲۹	۸۱,۲۳۷	رتبه ایران در شاخص (GII) و آوری	توسعه فناوری و فن آفرینی	۱۸۰۵۰۸۹۰۰۰	
۲۹۵,۸۱۹	۷۲,۴۸۳	.	۷۲,۴۸۳	۶۹,۷۸۴	۶۲,۷۰۶	۲۲۳,۳۳۶	۵۰,۰۰۰	.	۱۷۳,۳۳۶	۱۱۶,۹۴۹	۸۹,۷۵۸	پارک علم و فناوری قم	۱۱۳۵۲۶		
۲۹۵,۸۱۹	۷۲,۴۸۳	.	۷۲,۴۸۳	۶۹,۷۸۴	۶۲,۷۰۶	۲۲۳,۳۳۶	۵۰,۰۰۰	.	۱۷۳,۳۳۶	۱۱۶,۹۴۹	۸۹,۷۵۸	رتبه ایران در شاخص (GII) و آوری	توسعه فناوری و فن آفرینی	۱۸۰۵۰۸۹۰۰۰	
۸۵۲,۷۰۶	۲۸,۳۱۶	.	۲۸,۳۱۶	۲۷,۰۶۹	۲۱,۸۲۵	۸۲۴,۳۹۰	۱۴۰,۰۰۰	.	۶۸۴,۳۹۰	۵۸۳,۰۵۴	۴۶۷,۲۰۹	پژوهشگاه مواد و انرژی	۱۱۳۵۳۷		
۵۱۸,۹۷۵	.	.	.	.	.	۵۱۸,۹۷۵	.	.	۵۱۸,۹۷۵	.	.	استاندارد سازی	ارتقاء کیفیت فعالیت های آموزشی و پژوهشی و پژوهشی	۱۸۰۳۱۰۸۰۰۰	
۱۹۸,۷۷۵	.	.	.	.	.	۱۹۸,۷۷۵	۵۰,۰۰۰	.	۱۴۸,۷۷۵	۴۸۴,۱۶۴	۳۸۳,۳۲۳	رتبه ایران در تولید علم	برنامه پژوهش های علمی	۱۸۰۴۰۰۳۰۰۰	
۴۵,۰۰۰	.	.	.	.	.	۴۵,۰۰۰	۴۵,۰۰۰	.	.	۲۰,۲۵۴	۱۸,۶۱۹	سهم اعتبارات پژوهش های منجر به حل مشکلات کشور	پژوهشهای کاربردی و تقاضامحور	۱۸۰۵۰۰۳۰۰۰	



## جدول تکمیلی - اعتبارات دستگاه های تابعه بر حسب برنامه اجرایی ۱۴۰۲

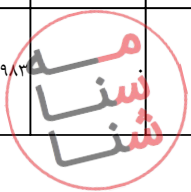
مبالغ به میلیون ریال

اعتبارات هزینه ای و تملک دارایی های سرمایه ای												دستگاه اجرایی			
جمع کل	تملك دارایی های سرمایه ای						هزینه ای						شماره طبقه بندی	عنوان دستگاه اصلی/اجرایی	
	برآورد ۱۴۰۲						برآورد ۱۴۰۲								شاخص
	جمع	اختصاصی	متفرقه جدول ۷	عمومی جدول ۷	مصوب ۱۴۰۱	عملکرد ۱۴۰۰	جمع	اختصاصی	متفرقه جدول ۷	عمومی جدول ۷	مصوب منابع عمومی ۱۴۰۱	عملکرد منابع عمومی ۱۴۰۰			
۳۰,۰۰۰	.	.	.	.	.	۳۰,۰۰۰	۳۰,۰۰۰	.	.	۶۱,۹۰۶	۵۱,۳۰۲	جامعه محور بودن پژوهشگاه(سهام) درآمد اختصاصی (کسب شده ..)	۱۸۰۵۰۸۸۰۰۰	تولید و ارائه کالا و خدمات علمی، تخصصی	
۵۹,۹۵۶	۲۸,۳۱۶	.	۲۸,۳۱۶	۲۷,۰۶۹	۲۱,۸۲۵	۳۱,۶۴۰	۱۵,۰۰۰	.	۱۶,۶۴۰	۱۴,۷۳۰	۱۳,۹۶۵	رتبه ایران در شاخص (GII)بوآوری)	توسعه فناوری و فن آفرینی		
۵۰۰,۴۴۷	۲۵۰,۸۹۸	.	۲۵۰,۸۹۸	۱۵۹,۵۷۱	۱۰۳,۲۲۱	۲۴۹,۵۴۹	۴۰,۰۰۰	.	۲۰۹,۵۴۹	۱۵۰,۳۰۷	۱۱۴,۶۱۰	پارک علم و فناوری خراسان جنوبی	۱۱۳۵۳۸		
۵۰۰,۴۴۷	۲۵۰,۸۹۸	.	۲۵۰,۸۹۸	۱۵۹,۵۷۱	۱۰۳,۲۲۱	۲۴۹,۵۴۹	۴۰,۰۰۰	.	۲۰۹,۵۴۹	۱۵۰,۳۰۷	۱۱۴,۶۱۰	رتبه ایران در شاخص (GII)بوآوری)	توسعه فناوری و فن آفرینی		
۴۸۸,۴۱۸	۶۳,۵۸۰	.	۶۳,۵۸۰	۶۱,۰۷۰	۷,۳۹۲	۴۲۴,۸۳۸	۹۵,۰۰۰	.	۳۲۹,۸۳۸	۲۶۵,۲۱۵	۲۳۰,۲۲۰	پارک علم و فناوری سیستان و بلوچستان	۱۱۳۵۳۹		
۴۸۸,۴۱۸	۶۳,۵۸۰	.	۶۳,۵۸۰	۶۱,۰۷۰	۷,۳۹۲	۴۲۴,۸۳۸	۹۵,۰۰۰	.	۳۲۹,۸۳۸	۲۶۵,۲۱۵	۲۳۰,۲۲۰	رتبه ایران در شاخص (GII)بوآوری)	توسعه فناوری و فن آفرینی		
۲,۰۹۲,۶۲۰	۲۳۶,۵۴۶	.	۲۳۶,۵۴۶	۳۴,۹۳۷	۱۵,۵۲۰	۱,۸۵۶,۰۷۴	۱,۰۰۰,۰۰۰	.	۸۵۶,۰۷۴	۶۷۹,۸۹۱	۵۲۳,۸۹۷	شهرک علمی، تحقیقاتی اصفهان	۱۱۳۵۴۰		
۲,۰۹۲,۶۲۰	۲۳۶,۵۴۶	.	۲۳۶,۵۴۶	۳۴,۹۳۷	۱۵,۵۲۰	۱,۸۵۶,۰۷۴	۱,۰۰۰,۰۰۰	.	۸۵۶,۰۷۴	۶۷۹,۸۹۱	۵۲۳,۸۹۷	رتبه ایران در شاخص (GII)بوآوری)	توسعه فناوری و فن آفرینی		
۳۱۱,۶۱۶	۱۲۰,۶۱۴	.	۱۲۰,۶۱۴	۸۷,۲۰۳	۲,۸۴۳	۱۹۱,۰۰۲	۲۵,۰۰۰	.	۱۶۶,۰۰۲	۱۰۹,۸۲۵	۸۸,۲۹۱	پارک علم و فناوری ایلام	۱۱۳۵۴۱		

## جدول تکمیلی - اعتبارات دستگاه های تابعه برحسب برنامه اجرایی ۱۴۰۲

مبالغ به میلیون ریال

اعتبارات هزینه ای و تملک دارایی های سرمایه ای													دستگاه اجرایی		
جمع کل	تملك دارایی های سرمایه ای						هزینه ای						شماره طبقه بندی	عنوان دستگاه اصلی/اجرایی	
	برآورد ۱۴۰۲						برآورد ۱۴۰۲								۱۴۰۰
	جمع	اختصاصی	متفرقه جدول ۷	عمومی جدول ۷	مصوب ۱۴۰۱	عملکرد ۱۴۰۰	جمع	اختصاصی	متفرقه جدول ۷	عمومی جدول ۷	مصوب منابع عمومی ۱۴۰۱	عملکرد منابع عمومی ۱۴۰۰			
۳۱۱,۶۱۶	۱۲۰,۶۱۴	.	.	۱۲۰,۶۱۴	۸۷,۲۰۳	۲,۸۴۳	۱۹۱,۰۰۲	۲۵,۰۰۰	.	۱۶۶,۰۰۲	۱۰۹,۸۲۵	۸۸,۲۹۱	رتبه ایران در شاخص (GII) و آوری	توسعه فناوری و فن آفرینی	۱۸۰۵۰۸۹۰۰۰
۷۱۴,۷۴۴	۵۸,۹۱۷	.	.	۵۸,۹۱۷	۵۶,۶۸۵	۱۳,۴۷۸	۶۵۵,۸۲۷	۳۵۰,۰۰۰	.	۳۰۵,۸۲۷	۲۳۲,۹۰۲	۱۹۱,۸۲۴		پارک علم و فناوری کردستان	۱۱۳۵۴۲
۷۱۴,۷۴۴	۵۸,۹۱۷	.	.	۵۸,۹۱۷	۵۶,۶۸۵	۱۳,۴۷۸	۶۵۵,۸۲۷	۳۵۰,۰۰۰	.	۳۰۵,۸۲۷	۲۳۲,۹۰۲	۱۹۱,۸۲۴	رتبه ایران در شاخص (GII) و آوری	توسعه فناوری و فن آفرینی	۱۸۰۵۰۸۹۰۰۰
۲,۱۷۸,۴۵۵	۵۴,۸۲۰	.	.	۵۴,۸۲۰	۵۲,۴۰۶	۴۳,۶۵۰	۲,۱۲۳,۶۳۵	۳۰۰,۰۰۰	.	۱,۸۲۳,۶۳۵	۱,۳۹۲,۶۰۰	۱,۲۵۳,۸۵۹		سازمان پژوهشهای علمی و صنعتی ایران	۱۱۳۵۴۴
۱,۲۹۴,۹۹۲	.	.	.	.	.	.	۱,۲۹۴,۹۹۲	.	.	۱,۲۹۴,۹۹۲	.	.	استاندارد سازی	ارتقاء کیفیت فعالیت های آموزشی و پژوهشی و پژوهشی	۱۸۰۳۱۰۸۰۰۰
۱۴۷,۸۲۳	.	.	.	.	.	.	۱۴۷,۸۲۳	۶۰,۰۰۰	.	۸۷,۸۲۳	۹۴,۳۴۰	.	رتبه ایران در تولید علم	برنامه پژوهش های علمی	۱۸۰۴۰۰۳۰۰۰
۷۲,۶۰۶	.	.	.	.	.	.	۷۲,۶۰۶	۶۰,۰۰۰	.	۱۲,۶۰۶	۴۲,۸۲۶	.	سهم اعتبارات پژوهش های منجر به حل مشکلات کشور	پژوهشهای کاربردی و تقاضامحور	۱۸۰۵۰۰۳۰۰۰
۹۳,۹۸۳	.	.	.	.	.	.	۹۳,۹۸۳	۹۰,۴۰۰	.	۳,۵۸۳	۶۵۲,۴۰۷	۱,۲۵۳,۸۵۹	جامعه محور بودن پژوهشگاه(سهم) درآمد اختصاصی (کسب شده .)	تولید و ارائه کالا و خدمات علمی، تخصصی	۱۸۰۵۰۸۸۰۰۰



## جدول تکمیلی - اعتبارات دستگاه های تابعه برحسب برنامه اجرایی ۱۴۰۲

مبالغ به میلیون ریال

اعتبارات هزینه ای و تملک دارایی های سرمایه ای													دستگاه اجرایی		
جمع کل	تملك دارایی های سرمایه ای						هزینه ای						شخص	عنوان دستگاه اصلی/اجرایی	شماره طبقه بندی
	برآورد ۱۴۰۲						برآورد ۱۴۰۲								
	جمع	اختصاصی	متفرقه جدول ۷	عمومی جدول ۷	مصوب ۱۴۰۱	عملکرد ۱۴۰۰	جمع	اختصاصی	متفرقه جدول ۷	عمومی جدول ۷	مصوب منابع عمومی ۱۴۰۱	عملکرد منابع عمومی ۱۴۰۰			
۵۶۹,۰۵۱	۵۴,۸۲۰	.	.	۵۴,۸۲۰	۵۲,۴۰۶	۴۳,۶۵۰	۵۱۴,۲۳۱	۸۹,۶۰۰	.	۴۲۴,۶۳۱	۶۰۳,۰۲۷	.	رتبه ایران در شاخص (GII) و آوری	توسعه فناوری و فن آفرینی	۱۸۰۵۰۸۹۰۰۰
۱,۴۸۲,۱۲۴	۳,۴۶۱	.	.	۳,۴۶۱	۳,۳۰۹	۲,۵۳۰	۱,۴۷۸,۶۶۳	۹۵۰,۰۰۰	.	۵۲۸,۶۶۳	۲۹۰,۸۸۴	۲۵۳,۳۰۶	سازمان مطالعه و تدوین کتب دانشگاهی در علوم اسلامی و انسانی	۱۱۳۵۴۸	
۵۲۲,۵۶۳	.	.	.	.	.	.	۵۲۲,۵۶۳	.	.	۵۲۲,۵۶۳	.	.	استاندارد سازی ارتقاء کیفیت فعالیت های آموزشی و پژوهشی و پژوهشی	۱۸۰۳۱۰۸۰۰۰	
۳۵۶,۱۰۰	.	.	.	.	.	.	۳۵۶,۱۰۰	۳۵۰,۰۰۰	.	۶,۱۰۰	۹۳,۳۶۳	.	رتبه ایران در تولید علم	برنامه پژوهش های علمی	۱۸۰۴۰۳۰۰۰
۳,۴۶۱	۳,۴۶۱	.	.	۳,۴۶۱	۳,۳۰۹	۲,۵۳۰	.	.	.	.	.	۲۵۳,۳۰۶	تعداد نشریات ایرانی نمایه شده در پایگاه بین المللی علم و دارای ضریب تاثیر	حفظ، معرفی، انتشار و مستندسازی علم و فناوری	۱۸۰۵۰۸۷۰۰۰
۶۰۰,۰۰۰	.	.	.	.	.	.	۶۰۰,۰۰۰	۶۰۰,۰۰۰	.	.	۱۹۷,۵۲۱	.	جامعه محور بودن پژوهشگاه (سهام درآمد اختصاصی کسب شده ..)	تولید و ارائه کالا و خدمات علمی، تخصصی	۱۸۰۵۰۸۸۰۰۰
۱,۳۷۲,۹۳۱	۴۵,۵۴۶	.	.	۴۵,۵۴۶	۳۴,۹۳۷	۲۳,۰۸۱	۱,۳۲۷,۳۸۵	۴۰۰,۰۰۰	.	۹۲۷,۳۸۵	۷۳۶,۴۵۶	۵۷۷,۲۶۰	پژوهشگاه پلیمر و پتروشیمی ایران	۱۱۳۵۵۰	
۶۳۲,۱۲۱	.	.	.	.	.	.	۶۳۲,۱۲۱	.	.	۶۳۲,۱۲۱	۲۲,۰۹۴	.	استاندارد سازی فعالیت های آموزشی و پژوهشی	ارتقاء کیفیت فعالیت های آموزشی و پژوهشی	۱۸۰۳۱۰۸۰۰۰

## جدول تکمیلی - اعتبارات دستگاه های تابعه بر حسب برنامه اجرایی ۱۴۰۲

مبالغ به میلیون ریال

اعتبارات هزینه ای و تملک دارایی های سرمایه ای													دستگاه اجرایی		
جمع کل	تملك دارایی های سرمایه ای						هزینه ای						شخص	عنوان دستگاه اصلی/اجرایی	شماره طبقه بندی
	برآورد ۱۴۰۲						برآورد ۱۴۰۲								
	جمع	اختصاصی	متفرقه جدول ۷	عمومی جدول ۷	مصوب ۱۴۰۱	عملکرد ۱۴۰۰	جمع	اختصاصی	متفرقه جدول ۷	عمومی جدول ۷	مصوب منابع عمومی ۱۴۰۱	عملکرد منابع عمومی ۱۴۰۰			
۲۶۴,۹۴۴	.	.	.	.	.	۲۶۴,۹۴۴	۷۲,۰۰۰	.	۱۹۲,۹۴۴	۲۷۸,۶۰۰	۲۲۷,۱۹۹	رتبه ایران در تولید علم	برنامه پژوهش های علمی	۱۸۰۴۰۰۳۰۰۰	
۱۷۴,۰۰۰	.	.	.	.	.	۱۷۴,۰۰۰	۱۱۲,۰۰۰	.	۶۲,۰۰۰	۸۵,۷۲۴	۶۹,۹۰۷	سهم اعتبارات پژوهش های منجر به حل مشکلات کشور	پژوهشهای کاربردی و تقاضامحور	۱۸۰۵۰۰۳۰۰۰	
۸۷,۰۰۰	.	.	.	.	.	۸۷,۰۰۰	۸۴,۰۰۰	.	۳,۰۰۰	۹۲,۸۶۸	۷۵,۷۳۳	جامعه محور بودن پژوهشگاه(سهم درآمد اختصاصی کسب شده ..)	تولید و ارائه کالا و خدمات علمی، تخصصی	۱۸۰۵۰۸۸۰۰۰	
۲۱۴,۸۶۶	۴۵,۵۴۶	.	۴۵,۵۴۶	۳۴,۹۲۷	۲۳,۰۸۱	۱۶۹,۳۲۰	۱۳۲,۰۰۰	.	۳۷,۳۲۰	۲۵۷,۱۷۰	۲۰۴,۴۲۱	رتبه ایران در شاخص (GII) نوآوری	توسعه فناوری و فن آفرینی	۱۸۰۵۰۸۹۰۰۰	
۳۰۵,۷۹۲	۱۳۹,۸۳۶	.	۱۳۹,۸۳۶	۱۱۲,۳۷۱	۸۳,۲۰۳	۱۶۵,۹۵۶	۲۰,۰۰۰	.	۱۴۵,۹۵۶	۹۳,۵۴۲	۶۴,۷۹۳	پارک علم و فناوری همدان	پارک علم و فناوری همدان	۱۱۳۵۵۱	
۳۰۵,۷۹۲	۱۳۹,۸۳۶	.	۱۳۹,۸۳۶	۱۱۲,۳۷۱	۸۳,۲۰۳	۱۶۵,۹۵۶	۲۰,۰۰۰	.	۱۴۵,۹۵۶	۹۳,۵۴۲	۶۴,۷۹۳	رتبه ایران در شاخص (GII) نوآوری	توسعه فناوری و فن آفرینی	۱۸۰۵۰۸۹۰۰۰	
۳۳۰,۲۸۲	۶۹,۹۱۶	.	۶۹,۹۱۶	۵۶,۶۸۵	۱۱۱,۱۰۸	۲۶۰,۳۶۶	۴۷,۰۰۰	.	۲۱۳,۳۶۶	۱۵۳,۰۱۸	۱۱۰,۷۵۱	پارک علم و فناوری خلیج فارس (بوشهر)	پارک علم و فناوری خلیج فارس (بوشهر)	۱۱۳۵۵۲	
۳۳۰,۲۸۲	۶۹,۹۱۶	.	۶۹,۹۱۶	۵۶,۶۸۵	۱۱۱,۱۰۸	۲۶۰,۳۶۶	۴۷,۰۰۰	.	۲۱۳,۳۶۶	۱۵۳,۰۱۸	۱۱۰,۷۵۱	رتبه ایران در شاخص (GII) نوآوری	توسعه فناوری و فن آفرینی	۱۸۰۵۰۸۹۰۰۰	

## جدول تکمیلی - اعتبارات دستگاه های تابعه برحسب برنامه اجرایی ۱۴۰۲

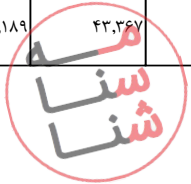
مبالغ به میلیون ریال

اعتبارات هزینه ای و تملک دارایی های سرمایه ای													دستگاه اجرایی		
جمع کل	تملك دارایی های سرمایه ای						هزینه ای						شاخص	عنوان دستگاه اصلی/اجرایی	شماره طبقه بندی
	برآورد ۱۴۰۲						برآورد ۱۴۰۲								
	جمع	اختصاصی	متفرقه جدول ۷	عمومی جدول ۷	مصوب ۱۴۰۱	عملکرد ۱۴۰۰	جمع	اختصاصی	متفرقه جدول ۷	عمومی جدول ۷	مصوب منابع عمومی ۱۴۰۱	عملکرد منابع عمومی ۱۴۰۰			
۲۸۰,۳۸۸	۸,۴۶۴	۰	۰	۸,۴۶۴	۵,۲۲۳	۳,۰۲۶	۲۷۱,۹۲۴	۳۵,۰۰۰	۰	۲۳۶,۹۲۴	۱۵۶,۹۲۴	۱۳۱,۳۲۸	موسسه پژوهشی علوم و صنایع غذایی	۱۱۳۵۵۷	
۱۷۰,۰۴۵	۰	۰	۰	۰	۰	۰	۱۷۰,۰۴۵	۰	۰	۱۷۰,۰۴۵	۱۵,۰۰۰	۱۳,۰۰۰	ارتقاء کیفیت فعالیت های آموزشی و پژوهشی و پژوهشی	۱۸۰۳۱۰۸۰۰	
۴۹,۵۱۳	۰	۰	۰	۰	۰	۰	۴۹,۵۱۳	۰	۰	۴۹,۵۱۳	۳۰,۰۰۰	۲۷,۰۰۰	رتبه ایران در تولید علم	۱۸۰۴۰۳۰۰۰	
۳۰,۹۰۰	۰	۰	۰	۰	۰	۰	۳۰,۹۰۰	۲۴,۵۰۰	۰	۶,۴۰۰	۶۶,۷۰۰	۵۵,۰۰۰	پژوهشهای کاربردی و تقاضامحور	۱۸۰۵۰۳۰۰۰	
۸,۴۶۴	۸,۴۶۴	۰	۰	۸,۴۶۴	۵,۲۲۳	۳,۰۲۶	۰	۰	۰	۰	۰	۰	حمایت از پژوهش های کاربردی تقاضا محور	۱۸۰۵۰۸۵۰۰	
۷,۲۱۶	۰	۰	۰	۰	۰	۰	۷,۲۱۶	۰	۰	۷,۲۱۶	۷,۲۲۴	۴,۸۲۸	تعداد نشریات ایرانی نمایه شده در پایگاه بین المللی علم و دارای ضریب تاثیر	۱۸۰۵۰۸۷۰۰	
۱۲,۷۵۰	۰	۰	۰	۰	۰	۰	۱۲,۷۵۰	۱۰,۵۰۰	۰	۲,۲۵۰	۳۰,۰۰۰	۲۶,۰۰۰	جامعه محور بودن پژوهشگاه(سهم درآمد اختصاصی کسب شده ..)	۱۸۰۵۰۸۸۰۰	
۱,۵۰۰	۰	۰	۰	۰	۰	۰	۱,۵۰۰	۰	۰	۱,۵۰۰	۸,۰۰۰	۵,۵۰۰	رتبه ایران در شاخص (GII)بآوری)	۱۸۰۵۰۸۹۰۰	

## جدول تکمیلی - اعتبارات دستگاه های تابعه برحسب برنامه اجرایی ۱۴۰۲

مبالغ به میلیون ریال


اعتبارات هزینه ای و تملک دارایی های سرمایه ای													دستگاه اجرایی		
جمع کل	تملك دارایی های سرمایه ای						هزینه ای						شخص	عنوان دستگاه اصلی/اجرایی	شماره طبقه بندی
	برآورد ۱۴۰۲						برآورد ۱۴۰۲								
	جمع	اختصاصی	متفرقه جدول ۷	عمومی جدول ۷	مصوب ۱۴۰۱	عملکرد ۱۴۰۰	جمع	اختصاصی	متفرقه جدول ۷	عمومی جدول ۷	مصوب منابع عمومی ۱۴۰۱	عملکرد منابع عمومی ۱۴۰۰			
۱۴۷,۷۰۰	۱۰	۰	۰	۱۰	۱۰	۰	۱۴۷,۶۹۰	۷,۰۰۰	۰	۱۴۰,۶۹۰	۵۲,۸۰۱	۴۷,۱۵۰	پارک علم و فناوری زنجان	۱۱۳۵۵۸	
۱۴۷,۷۰۰	۱۰	۰	۰	۱۰	۱۰	۰	۱۴۷,۶۹۰	۷,۰۰۰	۰	۱۴۰,۶۹۰	۵۲,۸۰۱	۴۷,۱۵۰	رتبه ایران در شاخص (GII) و آوری (توسعه فناوری و فن آفرینی)	۱۸۰۵۰۸۹۰۰	
۱۰,۰۰۰,۰۰۰	۵۰۰,۰۰۰	۰	۰	۵۰۰,۰۰۰	۴۳,۶۷۲	۱۳۱,۶۲۷	۹,۵۰۰,۰۰۰	۰	۰	۹,۵۰۰,۰۰۰	۲,۵۱۴,۵۰۰	۲,۵۲۷,۸۰۶	سازمان سنجش آموزش کشور موضوع بند "ج" تبصره ۴۹ قانون بودجه سال ۱۳۶۴ کل کشور	۱۱۳۵۶۰	
۴۰,۰۰۰	۰	۰	۰	۰	۰	۰	۴۰,۰۰۰	۰	۰	۴۰,۰۰۰	۱۰,۰۰۰	۴۷۵	سهم خدمات هوشمند (د(امور عمومی)	۱۳۰۲۰۳۴۰۰	
۹,۹۶۰,۰۰۰	۵۰۰,۰۰۰	۰	۰	۵۰۰,۰۰۰	۴۳,۶۷۲	۱۳۱,۶۲۷	۹,۴۶۰,۰۰۰	۰	۰	۹,۴۶۰,۰۰۰	۳,۵۰۴,۵۰۰	۲,۵۲۷,۳۳۱	سنجش و پذیرش دانشجو و برگزاری آزمون ها	۱۸۰۳۰۷۶۰۰	
۷۲۹,۹۵۴	۴۳,۳۶۷	۰	۰	۴۳,۳۶۷	۲۶,۶۷۸	۲۵,۶۲۳	۶۸۶,۵۸۷	۲۳۰,۰۰۰	۰	۴۵۶,۵۸۷	۳۰۴,۲۲۸	۲۷۲,۲۶۳	پژوهشگاه شیمی و مهندسی شیمی ایران	۱۱۳۵۶۵	
۳۱۶,۷۹۴	۰	۰	۰	۰	۰	۰	۳۱۶,۷۹۴	۰	۰	۳۱۶,۷۹۴	۹,۱۲۷	۰	ارتقاء کیفیت فعالیت های آموزشی و پژوهشی و پژوهشی	۱۸۰۳۱۰۸۰۰	
۱۳۷,۱۸۹	۴۳,۳۶۷	۰	۰	۴۳,۳۶۷	۲۶,۶۷۸	۲۵,۶۲۳	۹۳,۸۲۲	۳۰,۰۰۰	۰	۶۳,۸۲۲	۸۶,۸۶۷	۱۳۶,۱۳۱	رتبه ایران در تولید علم	۱۸۰۴۰۰۳۰۰	



## جدول تکمیلی - اعتبارات دستگاه های تابعه برحسب برنامه اجرایی ۱۴۰۲

مبالغ به میلیون ریال

اعتبارات هزینه ای و تملک دارایی های سرمایه ای													دستگاه اجرایی		
جمع کل	تملك دارایی های سرمایه ای						هزینه ای						شخص	عنوان دستگاه اصلی/اجرایی	شماره طبقه بندی
	برآورد ۱۴۰۲						برآورد ۱۴۰۲								
	جمع	اختصاصی	متفرقه جدول ۷	عمومی جدول ۷	مصوب ۱۴۰۱	عملکرد ۱۴۰۰	جمع	اختصاصی	متفرقه جدول ۷	عمومی جدول ۷	مصوب منابع عمومی ۱۴۰۱	عملکرد منابع عمومی ۱۴۰۰			
۱۴۲,۷۴۲	.	.	.	.	.	۱۴۲,۷۴۲	۸۰,۰۰۰	.	۶۲,۷۴۲	۴۹,۲۶۲	۸۱,۶۷۸	سهم اعتبارات پژوهش های منجر به حل مشکلات کشور	پژوهشهای کاربردی و تقاضامحور	۱۸۰۵۰۰۳۰۰	
۵۳,۲۲۹	.	.	.	.	.	۵۳,۲۲۹	۵۰,۰۰۰	.	۳,۲۲۹	۶۵,۶۶۰	۵۴,۴۵۴	جامعه محور بودن پژوهشگاه(سهم درآمد اختصاصی کسب شده ..)	تولید و ارائه کالا و خدمات علمی، تخصصی	۱۸۰۵۰۸۸۰۰	
۸۰,۰۰۰	.	.	.	.	.	۸۰,۰۰۰	۷۰,۰۰۰	.	۱۰,۰۰۰	۹۳,۳۱۲	.	رتبه ایران در شاخص (GII) و آوری	توسعه فناوری و فن آفرینی	۱۸۰۵۰۸۹۰۰	
۷۲۸,۸۸۹	۹۷,۰۹۸	.	۹۷,۰۹۸	۷۴,۱۳۷	۶۵,۴۴۲	۶۳۱,۷۹۱	۱۲۵,۰۰۰	.	۵۰۶,۷۹۱	۳۹۹,۸۶۸	۳۵۸,۸۱۰	<b>پژوهشگاه بین المللی زلزله شناسی و مهندسی زلزله</b>		۱۱۳۵۶۶	
۳۸۰,۷۶۳	.	.	.	.	.	۳۸۰,۷۶۳	.	.	۳۸۰,۷۶۳	۱۱,۹۹۶	.	استاندارد سازی فعالیت های آموزشی و پژوهشی	ارتقاء کیفیت فعالیت های آموزشی و پژوهشی	۱۸۰۳۱۰۸۰۰	
۸۶,۵۶۵	.	.	.	.	.	۸۶,۵۶۵	.	.	۸۶,۵۶۵	۲۷۴,۵۷۲	۳۴۷,۱۷۰	رتبه ایران در تولید علم	برنامه پژوهش های علمی	۱۸۰۴۰۰۳۰۰	
۱۶۴,۲۰۰	.	.	.	.	.	۱۶۴,۲۰۰	۱۲۵,۰۰۰	.	۳۹,۲۰۰	۱۴,۸۴۸	۱۱,۶۴۰	سهم اعتبارات پژوهش های منجر به حل مشکلات کشور	پژوهشهای کاربردی و تقاضامحور	۱۸۰۵۰۰۳۰۰	



## جدول تکمیلی - اعتبارات دستگاه های تابعه بر حسب برنامه اجرایی ۱۴۰۲

مبالغ به میلیون ریال

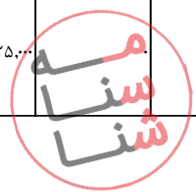
اعتبارات هزینه ای و تملک دارایی های سرمایه ای												دستگاه اجرایی			
جمع کل	تملك دارایی های سرمایه ای						هزینه ای						شماره طبقه بندی	عنوان دستگاه اصلی/اجرایی	
	برآورد ۱۴۰۲						برآورد ۱۴۰۲								شاخص
	جمع	اختصاصی	متفرقه جدول ۷	عمومی جدول ۷	مصوب ۱۴۰۱	عملکرد ۱۴۰۰	جمع	اختصاصی	متفرقه جدول ۷	عمومی جدول ۷	مصوب منابع عمومی ۱۴۰۱	عملکرد منابع عمومی ۱۴۰۰			
۲۶۳	.	.	.	.	.	۲۶۳	.	.	۲۶۳	۷۵,۸۸۶	.	جامعه محور بودن پژوهشگاه(سهم درآمد اختصاصی کسب شده ..)	تولید و ارائه کالا و خدمات علمی، تخصصی	۱۸۰۵۰۸۸۰۰۰	
۹۷,۰۹۸	۹۷,۰۹۸	.	۹۷,۰۹۸	۷۴,۱۳۷	۶۵,۴۴۲	.	.	.	.	۲۲,۵۶۶	.	رتبه ایران در شاخص (GII)بوآوری)	توسعه فناوری و فن آفرینی	۱۸۰۵۰۸۹۰۰۰	
۳,۱۹۳,۳۸۹	۵۱۵,۶۴۴	.	۵۱۵,۶۴۴	۳۸۳,۶۲۷	۳۶۵,۸۲۰	۲,۶۷۷,۷۴۵	۵۵۰,۰۰۰	.	۲,۱۲۷,۷۴۵	۱,۷۳۶,۶۳۸	۱,۵۰۳,۰۹۵	پژوهشگاه دانش های بنیادی		۱۱۳۵۶۷	
۱,۷۸۸,۹۲۳	.	.	.	.	.	۱,۷۸۸,۹۲۳	.	.	۱,۷۸۸,۹۲۳	.	.	استاندارد سازی ارتقاء کیفیت فعالیت های آموزشی و پژوهشی و پژوهشی	ارتقاء کیفیت فعالیت های آموزشی و پژوهشی	۱۸۰۳۱۰۸۰۰۰	
۱,۱۰۲,۹۶۶	۵۱۵,۶۴۴	.	۵۱۵,۶۴۴	۳۸۳,۶۲۷	۳۶۵,۸۲۰	۵۸۷,۳۲۲	۲۵۰,۰۰۰	.	۳۳۷,۳۲۲	۱,۵۲۹,۵۳۲	۱,۲۸۷,۳۵۹	رتبه ایران در تولید علم	برنامه پژوهش های علمی	۱۸۰۴۰۰۳۰۰۰	
۱۵,۰۰۰	.	.	.	.	.	۱۵,۰۰۰	۱۵,۰۰۰	.	.	۶,۱۸۱	۶,۴۳۹	سهم اعتبارات پژوهش های منجر به حل مشکلات کشور	پژوهشهای کاربردی و تقاضامحور	۱۸۰۵۰۰۳۰۰۰	
۲۷۰,۰۰۰	.	.	.	.	.	۲۷۰,۰۰۰	۲۷۰,۰۰۰	.	.	۱۶۸,۲۶۸	۱۷۵,۲۷۹	جامعه محور بودن پژوهشگاه(سهم درآمد اختصاصی کسب شده ..)	تولید و ارائه کالا و خدمات علمی، تخصصی	۱۸۰۵۰۸۸۰۰۰	
۱۶,۵۰۰	.	.	.	.	.	۱۶,۵۰۰	۱۵,۰۰۰	.	۱,۵۰۰	۳۲,۶۵۷	۳۴,۰۱۸	رتبه ایران در شاخص (GII)بوآوری)	توسعه فناوری و فن آفرینی	۱۸۰۵۰۸۹۰۰۰	



## جدول تکمیلی - اعتبارات دستگاه های تابعه بر حسب برنامه اجرایی ۱۴۰۲

مبالغ به میلیون ریال

اعتبارات هزینه ای و تملک دارایی های سرمایه ای												دستگاه اجرایی			
جمع کل	تملك دارایی های سرمایه ای						هزینه ای						شخص	عنوان دستگاه اصلی/اجرایی	شماره طبقه بندی
	برآورد ۱۴۰۲						برآورد ۱۴۰۲								
	جمع	اختصاصی	متفرقه جدول ۷	عمومی جدول ۷	مصوب ۱۴۰۱	عملکرد ۱۴۰۰	جمع	اختصاصی	متفرقه جدول ۷	عمومی جدول ۷	مصوب منابع عمومی ۱۴۰۱	عملکرد منابع عمومی ۱۴۰۰			
۳,۶۹۲,۸۴۷	۲۷۹,۳۲۹	۰	۲۷۹,۳۲۹	۲۳۹,۳۳۹	۱۹۴,۷۲۸	۳,۴۱۳,۵۱۸	۲۵۰,۰۰۰	۰	۳,۱۶۳,۵۱۸	۲,۲۵۹,۰۷۱	۱,۸۱۱,۶۲۷		دانشگاه قم	۱۱۳۵۷۰	
۷۲۷,۷۱۰	۲۷۹,۳۲۹	۰	۲۷۹,۳۲۹	۲۳۹,۳۳۹	۱۹۴,۷۲۸	۴۴۸,۳۸۱	۵۰,۰۰۰	۰	۳۹۸,۳۸۱	۱,۵۳۳,۹۱۰	۱,۲۴۲,۲۰۸	نرخ ناخالص ثبت نام (جمعیت ۱۸ تا ۲۴ سال)	آموزش نیروی انسانی متخصص	۱۸۰۳۰۱۰۰۰	
۸۰۵,۸۳۰	۰	۰	۰	۰	۰	۸۰۵,۸۳۰	۱۵۰,۰۰۰	۰	۶۵۵,۸۳۰	۳۷۲,۵۲۱	۳۰۱,۶۸۰	بهبود کیفیت معیشت دان شجویان (با تاکید بر دانشجویان محروم)	کمک به هزینه تغذیه و اسکان دانشجویان	۱۸۰۳۱۰۵۰۰	
۱۹,۹۱۹	۰	۰	۰	۰	۰	۱۹,۹۱۹	۰	۰	۱۹,۹۱۹	۱۰۹,۵۶۱	۸۸,۷۳۰	کاهش آسیب های اجتماعی دانشجویان (دانشگاهیان د انشجویان/هیات علمی)	فعالیت های فرهنگی و اجتماعی (دانشگاه) اسلامی	۱۸۰۳۱۰۷۰۰	
۱,۸۹۹,۲۶۹	۰	۰	۰	۰	۰	۱,۸۹۹,۲۶۹	۰	۰	۱,۸۹۹,۲۶۹	۱۳۳,۵۱۲	۹۰,۲۸۰	استاندارد سازی فعالیت های آموزشی و پژوهشی	ارتقاء کیفیت فعالیت های آموزشی و پژوهشی	۱۸۰۳۱۰۸۰۰	
۱۶۷,۶۰۹	۰	۰	۰	۰	۰	۱۶۷,۶۰۹	۰	۰	۱۶۷,۶۰۹	۴۳,۸۲۷	۳۵,۴۹۲	رتبه ایران در تولید علم	برنامه پژوهش های علمی	۱۸۰۴۰۰۳۰۰	
۲۵,۰۰۰	۰	۰	۰	۰	۰	۲۵,۰۰۰	۲۵,۰۰۰	۰	۰	۰	۰	سهم اعتبارات پژوهش های منجر به حل مشکلات کشور	پژوهش های کاربردی و تقاضامحور	۱۸۰۵۰۰۳۰۰	



## جدول تکمیلی - اعتبارات دستگاه های تابعه بر حسب برنامه اجرایی ۱۴۰۲

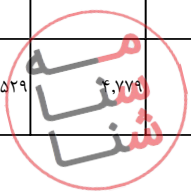
مبالغ به میلیون ریال

اعتبارات هزینه ای و تملک دارایی های سرمایه ای												دستگاه اجرایی		
جمع کل	تملك دارایی های سرمایه ای						هزینه ای						شماره طبقه بندی	عنوان دستگاه اصلی/اجرایی
	برآورد ۱۴۰۲						برآورد ۱۴۰۲							
	جمع	اختصاصی	متفرقه جدول ۷	عمومی جدول ۷	مصوب ۱۴۰۱	عملکرد ۱۴۰۰	جمع	اختصاصی	متفرقه جدول ۷	عمومی جدول ۷	مصوب منابع عمومی ۱۴۰۱	عملکرد منابع عمومی ۱۴۰۰		
۲۵,۰۰۰	.	.	.	.	.	۲۵,۰۰۰	۲۵,۰۰۰	.	.	۴۳,۸۲۶	۳۵,۴۹۱	جامعه محور بودن دانشگاه(سهام درآمد اختصاصی کسب شده ..)	تولید و ارائه کالا و خدمات علمی، تخصصی	۱۸۰۵۰۸۸۰۰۰
۲۲,۵۱۰	.	.	.	.	.	۲۲,۵۱۰	.	.	۲۲,۵۱۰	۲۱,۹۱۴	۱۷,۷۴۶	رتبه ایران در شاخص (GII)آوری)	توسعه فناوری و فن آفرینی	۱۸۰۵۰۸۹۰۰۰
۳۳۵,۸۶۱	۲۰,۵۵۲	.	۲۰,۵۵۲	۱۱,۰۴۳	۱۰,۶۷۰	۳۱۵,۳۰۹	۲۰,۰۰۰	.	۲۹۵,۳۰۹	۱۶۵,۰۶۳	۱۴۷,۴۱۵	موسسه پژوهش و برنامه ریزی آموزش عالی		۱۱۳۵۷۲
۱۶۲,۶۷۵	۲۰,۵۵۲	.	۲۰,۵۵۲	۱۱,۰۴۳	۱۰,۶۷۰	۱۴۲,۱۲۳	۸,۰۰۰	.	۱۳۴,۱۲۳	۶۵,۱۴۰	۵۶,۱۱۸	رتبه ایران در تولید علم	برنامه پژوهش های علمی	۱۸۰۴۰۰۳۰۰۰
۵۹,۰۰۰	.	.	.	.	.	۵۹,۰۰۰	۲,۰۰۰	.	۵۷,۰۰۰	۲۶,۴۱۹	۲۲,۹۹۷	سهم اعتبارات پژوهش های منجر به حل مشکلات کشور	پژوهشهای کاربردی و تقاضامحور	۱۸۰۵۰۰۳۰۰۰
۱۱۴,۱۸۶	.	.	.	.	.	۱۱۴,۱۸۶	۱۰,۰۰۰	.	۱۰۴,۱۸۶	۷۳,۵۰۴	۶۸,۳۰۰	جامعه محور بودن پژوهشگاه(سهام درآمد اختصاصی کسب شده ..)	تولید و ارائه کالا و خدمات علمی، تخصصی	۱۸۰۵۰۸۸۰۰۰
۵۲۲,۵۱۹	۲۸,۷۹۸	.	۲۸,۷۹۸	۲۷,۵۳۰	۷۲,۳۶۸	۴۹۳,۷۲۱	۸۵,۰۰۰	.	۴۰۸,۷۲۱	۲۹۴,۵۴۰	۲۳۹,۳۴۷	پژوهشگاه حوزه و دانشگاه		۱۱۳۵۷۳
۳۹۰,۱۷۱	.	.	.	.	.	۳۹۰,۱۷۱	.	.	۳۹۰,۱۷۱	.	.	استاندارد سازی فعالیت های آموزشی و پژوهشی	ارتقاء کیفیت فعالیت های آموزشی و پژوهشی	۱۸۰۳۱۰۸۰۰۰

## جدول تکمیلی - اعتبارات دستگاه های تابعه برحسب برنامه اجرایی ۱۴۰۲

مبالغ به میلیون ریال

اعتبارات هزینه ای و تملک دارایی های سرمایه ای													دستگاه اجرایی		
جمع کل	تملك دارایی های سرمایه ای						هزینه ای						شخص	عنوان دستگاه اصلی/اجرایی	شماره طبقه بندی
	برآورد ۱۴۰۲						برآورد ۱۴۰۲								
	جمع	اختصاصی	متفرقه جدول ۷	عمومی جدول ۷	مصوب ۱۴۰۱	عملکرد ۱۴۰۰	جمع	اختصاصی	متفرقه جدول ۷	عمومی جدول ۷	مصوب منابع عمومی ۱۴۰۱	عملکرد منابع عمومی ۱۴۰۰			
۱۳۱,۵۹۸	۲۸,۷۹۸	.	۲۸,۷۹۸	۲۷,۵۳۰	۷۲,۳۶۸	۱۰۲,۸۰۰	۸۵,۰۰۰	.	۱۷,۸۰۰	۲۹۴,۵۴۰	۲۳۹,۳۴۷	رتبه ایران در تولید علم	برنامه پژوهش های علمی	۱۸۰۴۰۰۳۰۰۰	
۷۵۰	.	.	.	.	.	۷۵۰	.	.	۷۵۰	.	.	رتبه ایران در شاخص (GII) و آوری	توسعه فناوری و فن آفرینی	۱۸۰۵۰۸۹۰۰۰	
۴۹۴,۷۴۵	۴,۷۷۹	.	۴,۷۷۹	۴,۵۶۹	۳,۸۴۹	۴۸۹,۹۶۶	۴۵,۰۰۰	.	۴۴۴,۹۶۶	۳۳۱,۳۷۵	۲۵۵,۰۱۰	مرکز بین المللی علوم و تکنولوژی پیشرفته و علوم محیطی		۱۱۳۵۷۴	
۴۶۳,۰۷۱	.	.	.	.	.	۴۶۳,۰۷۱	۴۵,۰۰۰	.	۴۱۸,۰۷۱	.	.	استاندارد سازی ارتقاء کیفیت فعالیت های آموزشی و پژوهشی و پژوهشی	ارتقاء کیفیت فعالیت های آموزشی و پژوهشی	۱۸۰۳۱۰۸۰۰۰	
۱۶,۱۰۰	.	.	.	.	.	۱۶,۱۰۰	.	.	۱۶,۱۰۰	۶۵,۳۱۴	.	رتبه ایران در تولید علم	برنامه پژوهش های علمی	۱۸۰۴۰۰۳۰۰۰	
.	.	.	.	.	.	.	.	.	.	۷۳,۲۷۲	.	سهم اعتبارات پژوهش های منجر به حل مشکلات کشور	پژوهشهای کاربردی و تقاضامحور	۱۸۰۵۰۰۳۰۰۰	
۴۵	.	.	.	.	.	۴۵	.	.	۴۵	۵۰,۲۰۰	۴۶,۴۳۸	جامعه محور بودن پژوهشگاه(سهم) درآمد اختصاصی (کسب شده ..)	تولید و ارائه کالا و خدمات علمی، تخصصی	۱۸۰۵۰۸۸۰۰۰	
۱۵,۵۲۹	۴,۷۷۹	.	۴,۷۷۹	۴,۵۶۹	۳,۸۴۹	۱۰,۷۵۰	.	.	۱۰,۷۵۰	۱۴۲,۶۸۹	۲۰۸,۵۷۲	رتبه ایران در شاخص (GII) و آوری	توسعه فناوری و فن آفرینی	۱۸۰۵۰۸۹۰۰۰	



## جدول تکمیلی - اعتبارات دستگاه های تابعه برحسب برنامه اجرایی ۱۴۰۲

مبالغ به میلیون ریال

اعتبارات هزینه ای و تملک دارایی های سرمایه ای													دستگاه اجرایی		
جمع کل	تملك دارایی های سرمایه ای						هزینه ای						شماره طبقه بندی	عنوان دستگاه اصلی/اجرایی	
	برآورد ۱۴۰۲						برآورد ۱۴۰۲								۱۴۰۰
	جمع	اختصاصی	متفرقه جدول ۷	عمومی جدول ۷	مصوب ۱۴۰۱	عملکرد ۱۴۰۰	جمع	اختصاصی	متفرقه جدول ۷	عمومی جدول ۷	مصوب منابع عمومی ۱۴۰۱	عملکرد منابع عمومی ۱۴۰۰			
۷۵۵,۰۶۸	۴۶,۸۳۳	.	.	۴۶,۸۳۳	۴۰,۱۳۶	۳۴,۹۲۰	۷۰۸,۳۳۵	۱۲۰,۰۰۰	.	۵۸۸,۳۳۵	۳۸۳,۴۹۱	۳۶۲,۲۰۶	۱۱۳۵۷۵	پژوهشگاه ملی اقیانوس شناسی و علوم جوی	
۴۴۵,۵۳۵	.	.	.	.	.	.	۴۴۵,۵۳۵	.	.	۴۴۵,۵۳۵	.	.	۱۸۰۳۱۰۸۰۰	ارتقاء کیفیت فعالیت های آموزشی و پژوهشی و پژوهشی	
۲۲۲,۵۳۳	۴۶,۸۳۳	.	.	۴۶,۸۳۳	۴۰,۱۳۶	۳۴,۹۲۰	۱۷۵,۷۰۰	۱۲۰,۰۰۰	.	۵۵,۷۰۰	۳۱۷,۳۵۷	۳۰۷,۵۷۶	۱۸۰۴۰۳۰۰	برنامه پژوهش های علمی رتبه ایران در تولید علم	
۸۶,۴۰۰	.	.	.	.	.	.	۸۶,۴۰۰	.	.	۸۶,۴۰۰	۶۶,۱۳۴	۵۴,۶۳۰	۱۸۰۵۰۳۰۰	پژوهشهای کاربردی و تقاضامحور سهم اعتبارات پژوهش های منجر به حل مشکلات کشور	
۶۰۰	.	.	.	.	.	.	۶۰۰	.	.	۶۰۰	.	.	۱۸۰۵۰۸۸۰۰	تولید و ارائه کالا و خدمات علمی، تخصصی جامعه محور بودن پژوهشگاه(سهم درآمد اختصاصی کسب شده ..)	
۶۰۲,۳۷۶	۱۸,۷۰۴	.	.	۱۸,۷۰۴	۱۳,۱۰۱	۹,۳۱۲	۵۸۳,۶۷۲	۲۱۱,۰۰۰	.	۳۷۲,۶۷۲	۲۸۶,۸۴۳	۲۳۱,۰۴۹	۱۱۳۵۷۶	پژوهشگاه علوم و فناوری اطلاعات ایران	
۱۸۹,۷۷۲	.	.	.	.	.	.	۱۸۹,۷۷۲	.	.	۱۸۹,۷۷۲	۱۱۱,۷۳۸	۹۴,۱۸۳	۱۸۰۳۱۰۸۰۰	ارتقاء کیفیت فعالیت های آموزشی و پژوهشی و پژوهشی	
۱۵,۳۰۰	.	.	.	.	.	.	۱۵,۳۰۰	.	.	۱۵,۳۰۰	۱۱,۱۰۵	.	۱۸۰۴۰۳۰۰	برنامه پژوهش های علمی رتبه ایران در تولید علم	



## جدول تکمیلی - اعتبارات دستگاه های تابعه برحسب برنامه اجرایی ۱۴۰۲

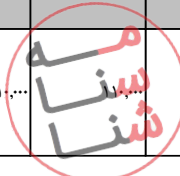
مبالغ به میلیون ریال

اعتبارات هزینه ای و تملک دارایی های سرمایه ای												دستگاه اجرایی		
جمع کل	تملك دارایی های سرمایه ای						هزینه ای						شماره طبقه بندی	عنوان دستگاه اصلی/اجرایی
	برآورد ۱۴۰۲						برآورد ۱۴۰۲							
	جمع	اختصاصی	متفرقه جدول ۷	عمومی جدول ۷	مصوب ۱۴۰۱	عملکرد ۱۴۰۰	جمع	اختصاصی	متفرقه جدول ۷	عمومی جدول ۷	مصوب منابع عمومی ۱۴۰۱	عملکرد منابع عمومی ۱۴۰۰		
۱۶,۷۸۸	.	.	.	.	.	۱۶,۷۸۸	۱۳,۱۸۸	.	۳,۶۰۰	.	.	سهم اعتبارات پژوهش های منجر به حل مشکلات کشور	۱۸۰۵۰۳۰۰۰	پژوهشهای کاربردی و تقاضامحور
۳۸۰,۵۱۶	۱۸,۷۰۴	.	۱۸,۷۰۴	۱۳,۱۰۱	۹,۳۱۲	۳۶۱,۸۱۲	۱۹۷,۸۱۲	.	۱۶۴,۰۰۰	۱۶۴,۰۰۰	۱۳۶,۸۶۶	تعداد نشریات ایرانی نمایه شده در پایگاه بین المللی علم و دارای ضریب تاثیر	۱۸۰۵۰۸۷۰۰۰	حفظ، معرفی، انتشار و مستندسازی علم و فناوری
۹۹۷,۸۱۸	۹,۳۰۸	.	۹,۳۰۸	۳,۶۶۵	۱,۸۰۵	۹۸۸,۵۱۰	۴۰,۰۰۰	.	۹۴۸,۵۱۰	.	۲۹۱,۹۳۶	موسسه استنادی علوم و پایش علم و فناوری (ISC)	۱۱۳۵۸۰	موسسه استنادی علوم و پایش علم و فناوری
۴۷,۴۲۵	.	.	.	.	.	۴۷,۴۲۵	.	.	۴۷,۴۲۵	.	.	استاندارد سازی فعالیت های آموزشی و پژوهشی	۱۸۰۳۱۰۸۰۰۰	ارتقاء کیفیت فعالیت های آموزشی و پژوهشی
۲۷۷,۱۲۸	.	.	.	.	.	۲۷۷,۱۲۸	۴۰,۰۰۰	.	۲۳۷,۱۲۸	.	.	رتبه ایران در تولید علم	۱۸۰۴۰۳۰۰۰	برنامه پژوهش های علمی
۴۲۶,۱۲۸	۹,۳۰۸	.	۹,۳۰۸	۳,۶۶۵	۱,۸۰۵	۴۲۶,۸۳۰	.	.	۴۲۶,۸۳۰	.	.	تعداد نشریات ایرانی نمایه شده در پایگاه بین المللی علم و دارای ضریب تاثیر	۱۸۰۵۰۸۷۰۰۰	حفظ، معرفی، انتشار و مستندسازی علم و فناوری
۲۳۷,۱۲۷	.	.	.	.	.	۲۳۷,۱۲۷	.	.	۲۳۷,۱۲۷	.	.	جامعه محور بودن پژوهشگاه(سهم) درآمد اختصاصی کسب شده (..)	۱۸۰۵۰۸۸۰۰۰	تولید و ارائه کالا و خدمات علمی، تخصصی

## جدول تکمیلی - اعتبارات دستگاه های تابعه برحسب برنامه اجرایی ۱۴۰۲

مبالغ به میلیون ریال

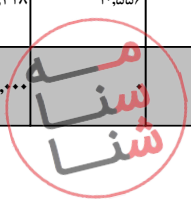
اعتبارات هزینه ای و تملک دارایی های سرمایه ای													دستگاه اجرایی		
جمع کل	تملك دارایی های سرمایه ای						هزینه ای						شخص	عنوان دستگاه اصلی/اجرایی	شماره طبقه بندی
	برآورد ۱۴۰۲						برآورد ۱۴۰۲								
	جمع	اختصاصی	متفرقه جدول ۷	عمومی جدول ۷	مصوب ۱۴۰۱	عملکرد ۱۴۰۰	جمع	اختصاصی	متفرقه جدول ۷	عمومی جدول ۷	مصوب منابع عمومی ۱۴۰۱	عملکرد منابع عمومی ۱۴۰۰			
۵۴۸,۸۴۷	۳۴,۵۳۴	۰	۰	۳۴,۵۳۴	۳۳,۰۹۹	۲۲,۸۹۰	۵۱۴,۳۱۳	۱۵۰,۰۰۰	۰	۳۶۴,۳۱۳	۲۷۶,۹۲۷	۲۵۷,۱۲۵	پژوهشگاه رنگ	۱۱۳۵۸۵	
۸۱,۴۵۵	۰	۰	۰	۰	۰	۰	۸۱,۴۵۵	۰	۰	۸۱,۴۵۵	۰	۰	ارتقاء کیفیت فعالیت های آموزشی و پژوهشی و پژوهشی	۱۸۰۳۱۰۸۰۰	
۲۲۶,۷۴۸	۰	۰	۰	۰	۰	۰	۲۲۶,۷۴۸	۰	۰	۲۲۶,۷۴۸	۲۴۹,۹۲۷	۲۲۵,۶۹۷	برنامه پژوهش های علمی	۱۸۰۴۰۳۰۰۰	
۷۱,۲۰۰	۰	۰	۰	۰	۰	۰	۷۱,۲۰۰	۶۰,۰۰۰	۰	۱۱,۲۰۰	۰	۰	پژوهشهای کاربردی و تقاضامحور	۱۸۰۵۰۳۰۰۰	
۳۲,۴۰۰	۰	۰	۰	۰	۰	۰	۳۲,۴۰۰	۳۰,۰۰۰	۰	۲,۴۰۰	۰	۰	تولید و ارائه کالا و خدمات علمی، تخصصی	۱۸۰۵۰۸۸۰۰۰	
۱۳۷,۰۴۴	۳۴,۵۳۴	۰	۰	۳۴,۵۳۴	۳۳,۰۹۹	۲۲,۸۹۰	۱۰۲,۵۱۰	۶۰,۰۰۰	۰	۴۲,۵۱۰	۲۷,۰۰۰	۳۱,۴۲۸	رتبه ایران در شاخص (GII) نوآوری)	۱۸۰۵۰۸۹۰۰۰	
۲,۲۹۳,۶۱۱	۱۱۰,۰۰۰	۰	۰	۱۱۰,۰۰۰	۱۰۶,۶۸۵	۷۵,۶۷۰	۲,۱۸۳,۶۱۱	۱,۰۰۰,۰۰۰	۰	۱,۱۸۳,۶۱۱	۵۹۷,۳۴۷	۳۱۳,۳۶۴	پژوهشگاه فضایی ایران	۱۱۳۵۸۶	
۱۱۰,۰۰۰	۰	۰	۰	۱۱۰,۰۰۰	۱۰۶,۶۸۵	۷۵,۶۷۰	۰	۰	۰	۰	۰	۰	برنامه ارائه خدمات زیربنایی کسب و کارهای مبتنی بر اقتصاد رقومی	۱۳۰۲۰۶۰۰۰	



## جدول تکمیلی - اعتبارات دستگاه های تابعه بر حسب برنامه اجرایی ۱۴۰۲

مبالغ به میلیون ریال

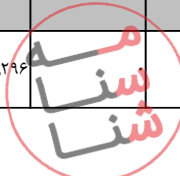
اعتبارات هزینه ای و تملک دارایی های سرمایه ای													دستگاه اجرایی		
جمع کل	تملك دارایی های سرمایه ای						هزینه ای						شخص	عنوان دستگاه اصلی/اجرایی	شماره طبقه بندی
	برآورد ۱۴۰۲						برآورد ۱۴۰۲								
	جمع	اختصاصی	متفرقه جدول ۷	عمومی جدول ۷	مصوب ۱۴۰۱	عملکرد ۱۴۰۰	جمع	اختصاصی	متفرقه جدول ۷	عمومی جدول ۷	مصوب منابع عمومی ۱۴۰۱	عملکرد منابع عمومی ۱۴۰۰			
۲,۱۸۳,۶۱۱	.	.	.	.	.	۲,۱۸۳,۶۱۱	۱,۰۰۰,۰۰۰	.	۱,۱۸۳,۶۱۱	۵۹۷,۳۴۷	۳۱۳,۳۶۴	خدمات فضاپایه	برنامه پژوهش های علمی، فناوری و فن آفرینی	۱۳۱۰۰۲۱۰۰۰	
۲۹۸,۳۰۴	۱۰,۵۵۶	.	۱۰,۵۵۶	۱۰,۰۹۱	۹,۳۰۳	۲۸۷,۷۴۸	۱۰۰,۰۰۰	.	۱۸۷,۷۴۸	۱۳۱,۲۴۶	۱۱۵,۷۰۶	پژوهشگاه تربیت بدنی و علوم ورزشی		۱۱۳۵۸۸	
۱۹,۴۹۲	.	.	.	.	.	۱۹,۴۹۲	.	.	۱۹,۴۹۲	۳,۹۳۷	۵,۰۶۱	استاندارد سازی ارتقاء کیفیت فعالیت های آموزشی و پژوهشی و پژوهشی	ارتقاء کیفیت فعالیت های آموزشی و پژوهشی	۱۸۰۳۱۰۸۰۰۰	
۶۷,۴۰۵	.	.	.	.	.	۶۷,۴۰۵	۲۹,۸۹۷	.	۳۷,۵۰۸	۴۱,۵۰۵	۳۶,۱۱۱	رتبه ایران در تولید علم	برنامه پژوهش های علمی	۱۸۰۴۰۰۳۰۰۰	
۴۱,۹۳۴	.	.	.	.	.	۴۱,۹۳۴	۳۲,۹۳۴	.	۹,۰۰۰	۳۳,۹۷۹	۲۹,۵۶۳	سهم اعتبارات پژوهش های منجر به حل مشکلات کشور	پژوهشهای کاربردی و تقاضامحور	۱۸۰۵۰۰۳۰۰۰	
۱۷,۲۵۵	.	.	.	.	.	۱۷,۲۵۵	۱۶,۸۸۰	.	۳۷۵	۱۸,۲۵۰	۱۵,۷۵۹	جامعه محور بودن پژوهشگاه(سهم درآمد اختصاصی کسب شده ..)	تولید و ارائه کالا و خدمات علمی، تخصصی	۱۸۰۵۰۸۸۰۰۰	
۱۵۲,۲۱۸	۱۰,۵۵۶	.	۱۰,۵۵۶	۱۰,۰۹۱	۹,۳۰۳	۱۴۱,۶۶۲	۲۰,۲۸۹	.	۱۲۱,۳۷۳	۳۳,۵۷۵	۲۹,۲۱۲	رتبه ایران در شاخص (GII) نوآوری	توسعه فناوری و فن آفرینی	۱۸۰۵۰۸۹۰۰۰	
۲,۰۰۰,۰۰۰	.	.	.	.	.	۲,۰۰۰,۰۰۰	۲,۰۰۰,۰۰۰	.	.	.	.	وزارت علوم ، تحقیقات و فناوری - مرجعیت علمی و تعاملات بین الملل		۱۱۳۵۹۲	



## جدول تکمیلی - اعتبارات دستگاه های تابعه برحسب برنامه اجرایی ۱۴۰۲

مبالغ به میلیون ریال

اعتبارات هزینه ای و تملک دارایی های سرمایه ای												دستگاه اجرایی				
جمع کل	تملك دارایی های سرمایه ای						هزینه ای						شماره طبقه بندی	عنوان دستگاه اصلی/اجرایی		
	برآورد ۱۴۰۲						برآورد ۱۴۰۲								شاخص	
	جمع	اختصاصی	متفرقه جدول ۷	عمومی جدول ۷	مصوب ۱۴۰۱	عملکرد ۱۴۰۰	جمع	اختصاصی	متفرقه جدول ۷	عمومی جدول ۷	مصوب منابع عمومی ۱۴۰۱	عملکرد منابع عمومی ۱۴۰۰				
۲,۰۰۰,۰۰۰	.	.	.	.	.	.	۲,۰۰۰,۰۰۰	۲,۰۰۰,۰۰۰	.	.	.	.	.	تعداد دانشجویان خارجی شهریه پرداز	راهبری و توسعه همکاری های بین الملل	۱۰۰۲۰۴۸۰۰۰
۳۲۷,۰۹۷	۵,۰۴۱	.	.	۵,۰۴۱	۴,۸۱۹	۲,۷۹۴	۳۲۲,۰۵۶	۲۱,۰۰۰	.	۳۰۱,۰۵۶	۱۹۹,۸۲۵	۱۷۵,۳۷۳		موسسه مطالعات فرهنگی و اجتماعی	۱۱۳۵۹۶	
۴۳,۷۰۰	.	.	.	.	.	.	۴۳,۷۰۰	.	.	۴۳,۷۰۰	۵,۹۹۵	.	استاندارد سازی فعالیت های آموزشی و پژوهشی	ارتقاء کیفیت فعالیت های آموزشی و پژوهشی	۱۸۰۳۱۰۸۰۰۰	
۲۷۰,۴۹۸	۵,۰۴۱	.	.	۵,۰۴۱	۴,۸۱۹	۲,۷۹۴	۲۶۵,۴۵۷	۱۰,۵۰۱	.	۲۵۴,۹۵۶	۹۶,۹۱۴	.	رتبه ایران در تولید علم	برنامه پژوهش های علمی	۱۸۰۴۰۰۳۰۰۰	
۸,۷۰۰	.	.	.	.	.	.	۸,۷۰۰	۶,۳۰۰	.	۲,۴۰۰	۵۸,۱۴۹	.	سهم اعتبارات پژوهش های منجر به حل مشکلات کشور	پژوهشهای کاربردی و تقاضامحور	۱۸۰۵۰۰۳۰۰۰	
۴,۱۹۹	.	.	.	.	.	.	۴,۱۹۹	۴,۱۹۹	.	.	۳۸,۷۶۷	۱۷۵,۳۷۳	جامعه محور بودن پژوهشگاه(سهم درآمد اختصاصی کسب شده ..)	تولید و ارائه کالا و خدمات علمی، تخصصی	۱۸۰۵۰۸۸۰۰۰	
۳۱۰,۶۷۹	۱۰۱,۳۸۳	.	.	۱۰۱,۳۸۳	۹۷,۶۴۳	۵۷,۳۲۷	۲۰۹,۲۹۶	۱۰,۰۰۰	.	۱۹۹,۲۹۶	۱۵۷,۲۸۳	۹۶,۶۷۲		موزه ملی علوم و فناوری جمهوری اسلامی ایران	۱۱۳۵۹۹	
۴۹,۲۹۶	.	.	.	.	.	.	۴۹,۲۹۶	.	.	۴۹,۲۹۶	۲۷,۳۸۳	.	رتبه ایران در تولید علم	برنامه پژوهش های علمی	۱۸۰۴۰۰۳۰۰۰	

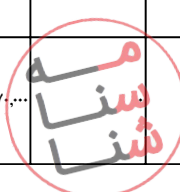




## جدول تکمیلی - اعتبارات دستگاه های تابعه برحسب برنامه اجرایی ۱۴۰۲

مبالغ به میلیون ریال

اعتبارات هزینه ای و تملک دارایی های سرمایه ای												دستگاه اجرایی			
جمع کل	تملك دارایی های سرمایه ای						هزینه ای						شماره طبقه بندی	عنوان دستگاه اصلی/اجرایی	
	برآورد ۱۴۰۲						برآورد ۱۴۰۲								شاخص
	جمع	اختصاصی	متفرقه جدول ۷	عمومی جدول ۷	مصوب ۱۴۰۱	عملکرد ۱۴۰۰	جمع	اختصاصی	متفرقه جدول ۷	عمومی جدول ۷	مصوب منابع عمومی ۱۴۰۱	عملکرد منابع عمومی ۱۴۰۰			
۲۶۱,۳۸۳	۱۰۱,۳۸۳	.	۱۰۱,۳۸۳	۹۷,۶۴۳	۵۷,۳۲۷	۱۶۰,۰۰۰	۱۰,۰۰۰	.	۱۵۰,۰۰۰	۱۳۰,۰۰۰	۹۶,۶۷۲	تعداد نشریات ایرانی نمایه شده در پایگاه بین المللی علم و دارای ضریب تاثیر	۱۸۰۵۰۸۷۰۰	حفظ، معرفی، انتشار و مستندسازی علم و فناوری	
۲,۲۳۳,۵۷۶	۹,۵۷۶	.	۹,۵۷۶	۴,۳۵۸	۳,۹۷۴	۲,۲۲۴,۰۰۰	.	.	۲,۲۲۴,۰۰۰	۱,۵۰۴,۸۰۰	۸۸۶,۷۸۸	دیبرخانه شورای عالی انقلاب فرهنگی	۱۱۳۶۰۰		
۸۵۰,۰۰۰	.	.	.	.	.	۸۵۰,۰۰۰	.	.	۸۵۰,۰۰۰	۳۸۴,۱۲۰	۱۴۰,۰۰۰	تعداد برنامه های قرآنی و کانون های فرهنگی هنری مساجد و بسیج محلات حمایت شده	۱۷۰۱۱۰۶۰۰	ساماندهی و راهبری فعالیت های قرآنی و کانون های فرهنگی هنری مساجد و بسیج محلات	
۹,۵۷۶	۹,۵۷۶	.	۹,۵۷۶	۴,۳۵۸	۳,۹۷۴	.	.	.	.	.	.	طرح تملک	۱۷۰۸۰۰۵۰۰	برنامه سیاستگذاری، تدوین ضوابط، نظارت و ارزیابی حوزه علمی و فرهنگی	
۶۰,۰۰۰	.	.	.	.	.	۶۰,۰۰۰	.	.	۶۰,۰۰۰	۴۴,۰۰۰	۲۳,۶۹۵	میزان پیشرفت پژوهش ها	۱۷۰۸۰۴۷۰۰	پژوهش های حوزه علمی	
۶۳,۰۰۰	.	.	.	.	.	۶۳,۰۰۰	.	.	۶۳,۰۰۰	۵۶,۰۰۰	۷۵,۸۱۱	میزان پیشرفت مشارکت نخبگان و مردم	۱۷۰۸۰۵۰۰۰	استفاده از فناوریهای نوین در راستای هوشمندسازی، شفاف سازی و تامین مشارکت حداکثری نخبگان و عموم مردم	
۷۰,۰۰۰	.	.	.	.	.	۷۰,۰۰۰	.	.	۷۰,۰۰۰	۵۸,۷۷۰	۱۵,۵۶۵	میزان پیشرفت تدوین و تصویب اسناد، قوانین و مقررات	۱۷۰۸۰۵۱۰۰	راهبری اجرای سیاست های حوزه جمعیت	



## جدول تکمیلی - اعتبارات دستگاه های تابعه برحسب برنامه اجرایی ۱۴۰۲

مبالغ به میلیون ریال

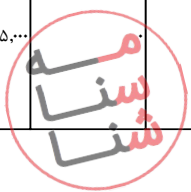
اعتبارات هزینه ای و تملک دارایی های سرمایه ای											دستگاه اجرایی				
جمع کل	تملك دارایی های سرمایه ای						هزینه ای					شماره طبقه بندی	عنوان دستگاه اصلی/اجرایی		
	برآورد ۱۴۰۲				مصوب ۱۴۰۱	عملکرد ۱۴۰۰	برآورد ۱۴۰۲				مصوب ۱۴۰۱			عملکرد ۱۴۰۰	
	جمع	اختصاصی	متفرقه جدول ۷	عمومی جدول ۷			جمع	اختصاصی	متفرقه جدول ۷	عمومی جدول ۷					
۱۷۴,۴۸۰	.	.	.	.	.	.	۱۷۴,۴۸۰	.	.	.	۱۷۴,۴۸۰	۱۰۰,۷۸۰	۷۹,۲۰۸	استقرار نظام جامع حکمرانی داده و اطلاعات علم و فناوری در حوزه های آموزشی، پژوهشی و فناوری با تکمیل شاخص های بومی علم، فناوری و نوآوری مبتنی بر اسناد بالادستی مرتبط	۱۷۰۸۰۵۲۰۰۰
۶۳,۰۰۰	.	.	.	.	.	.	۶۳,۰۰۰	.	.	.	۶۳,۰۰۰	۵۶,۰۰۰	۷۵,۸۱۱	طراحی و استقرار نظام یکپارچه سیستمی و هوشمند نظارت و ارزیابی بر مصوبات نظام	۱۷۰۸۰۵۳۰۰۰
۷۵,۰۰۰	.	.	.	.	.	.	۷۵,۰۰۰	.	.	.	۶۷,۵۰۰	۵۲,۸۰۵	توسعه قدرت نرم و حوزه اثر گفتمان جمهوری اسلامی ایران در زمینه تمدن نوین ایرانی - اسلامی در منطقه از طریق تدوین سیاست های فعال مهاجرتی، مشتمل بر مهاجرت های تحصیلی، کاری، بازرگانی و پناهنجوبی، به منظور تبادل سرمایه انسانی اثرگذار با کشورها و جذب نیروهای علاقه مند به ارزش ها و باورهای اسلامی و انقلابی	۱۷۰۸۰۵۵۰۰۰	
۴۰,۰۰۰	.	.	.	.	.	.	۴۰,۰۰۰	.	.	.	۴۰,۰۰۰	۳۳,۶۰۰	۸,۸۹۴	میزان پیشرفت در پاسخ به شبهات و چالش های ذهنی	۱۷۰۸۰۵۸۰۰۰
۶۱,۵۰۰	.	.	.	.	.	.	۶۱,۵۰۰	.	.	.	۶۱,۵۰۰	۵۶,۰۰۰	.	میزان پیشرفت راهبردی اجرای سند	۱۷۰۸۰۵۹۰۰۰
۱۲۵,۵۲۰	.	.	.	.	.	.	۱۲۵,۵۲۰	.	.	.	۱۲۵,۵۲۰	۱۱۱,۹۷۰	.	تدوین سند و بازنگری قوانین و مقررات	۱۷۰۸۰۶۰۰۰۰



## جدول تکمیلی - اعتبارات دستگاه های تابعه برحسب برنامه اجرایی ۱۴۰۲

مبالغ به میلیون ریال

اعتبارات هزینه ای و تملک دارایی های سرمایه ای												دستگاه اجرایی					
جمع کل	تملك دارایی های سرمایه ای						هزینه ای						شماره طبقه بندی	عنوان دستگاه اصلی/اجرایی			
	برآورد ۱۴۰۲				مصوب ۱۴۰۱		برآورد ۱۴۰۲				مصوب ۱۴۰۱				شاخص		
	جمع	اختصاصی	متفرقه جدول ۷	عمومی جدول ۷	مصوب ۱۴۰۱	عملکرد ۱۴۰۰	جمع	اختصاصی	متفرقه جدول ۷	عمومی جدول ۷	مصوب منابع عمومی ۱۴۰۱	عملکرد منابع عمومی ۱۴۰۰					
۷۵,۰۰۰	.	.	.	.	.	۷۵,۰۰۰	.	.	.	۶۷,۵۰۰	۵۲,۸۰۵	۷۵,۰۰۰	۶۷,۵۰۰	۵۲,۸۰۵	ارتقای تراز سطح پذیرش دانشجویان بین المللی و ادغام فارغ التحصیلان خارجی در جامعه ایران	تقویت فرهنگ مهاجریذیری و ارتقای ضریب جذب ادغام فرهنگی اجتماعی دانشمندان، متخصصان، دانشجویان و طلاب خارجی مشغول به کار و تحصیل در قطبها و شهرهای علمی و مذهبی داخل کشور	۱۷۰۸۰۶۱۰۰۰
۲۰۵,۰۰۰	.	.	.	.	.	۲۰۵,۰۰۰	.	.	.	۱۶۸,۰۰۰	۲۲۷,۴۳۲	۲۰۵,۰۰۰	۱۶۸,۰۰۰	۲۲۷,۴۳۲	میزان پیشرفت نظارت و ارزیابی مصوبات	بروزرسانی اسناد مهم از جمله نقشه مهندسی فرهنگی کشور، نقشه جامع علمی کشور و سند تحول بنیادین آموزش و پرورش و پیگیری اجرایی سازی آنها	۱۷۰۸۰۶۲۰۰۰
۷۱,۵۰۰	.	.	.	.	.	۷۱,۵۰۰	.	.	.	۵۶,۰۰۰	.	۷۱,۵۰۰	۵۶,۰۰۰	.	میزان پیشرفت بازنگری سند و سیاست	تدوین شاخص های عدالت و پیشرفت فرهنگی با همکاری حوزه های علمیه	۱۷۰۸۰۶۶۰۰۰
۸۵,۰۰۰	.	.	.	.	.	۸۵,۰۰۰	.	.	.	۶۷,۵۰۰	۳۵,۵۴۲	۸۵,۰۰۰	۶۷,۵۰۰	۳۵,۵۴۲	میزان پیشرفت پژوهش ها	پژوهش های حوزه فرهنگی	۱۷۰۸۰۶۷۰۰۰
۸۰,۰۰۰	.	.	.	.	.	۸۰,۰۰۰	.	.	.	۷۵,۶۰۰	۲۰,۰۱۲	۸۰,۰۰۰	۷۵,۶۰۰	۲۰,۰۱۲	میزان پیشرفت بازنگری و نظارت بر قوانین و مصوبات	راهبری وساماندهی فعالیت های حوزه خانواده و زنان	۱۷۰۸۰۶۸۰۰۰
۱۲۵,۰۰۰	.	.	.	.	.	۱۲۵,۰۰۰	.	.	.	۱۰۱,۴۶۰	۷۹,۲۰۸	۱۲۵,۰۰۰	۱۰۱,۴۶۰	۷۹,۲۰۸	تعداد برنامه های راهبردی مصوب برای مأموریت گرای دانشگاهها	بازتعریف قلمروهای مأموریتی و ساماندهی زیرنظام های آموزش عالی و تدوین و پیشنهاد طرح مأموریت گرای دانشگاهها در چارچوب کارکرد زیرنظام های مرتبط و آمایش آموزش عالی و حمایت از برنامه های راهبردی مصوب هیئت های امنا برای مأموریت گرای دانشگاهها	۱۷۰۸۰۶۹۰۰۰



## جدول تکمیلی - اعتبارات دستگاه های تابعه بر حسب برنامه اجرایی ۱۴۰۲

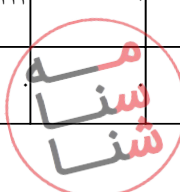
مبالغ به میلیون ریال

اعتبارات هزینه ای و تملک دارایی های سرمایه ای													دستگاه اجرایی		
جمع کل	تملك دارایی های سرمایه ای						هزینه ای						شخص	عنوان دستگاه اصلی/اجرایی	شماره طبقه بندی
	برآورد ۱۴۰۲						برآورد ۱۴۰۲								
	جمع	اختصاصی	متفرقه جدول ۷	عمومی جدول ۷	مصوب ۱۴۰۱	عملکرد ۱۴۰۰	جمع	اختصاصی	متفرقه جدول ۷	عمومی جدول ۷	مصوب منابع عمومی ۱۴۰۱	عملکرد منابع عمومی ۱۴۰۰			
۱۰,۴۲۱,۵۶۳	۱,۱۳۸,۰۵۶	۰	۰	۱,۱۳۸,۰۵۶	۲۶۹,۰۸۵	۵۱۸,۱۶۰	۹,۲۸۳,۵۰۷	۰	۰	۹,۲۸۳,۵۰۷	۵,۷۰۰,۷۴۹	۴,۴۹۴,۲۳۷		جهاد دانشگاهی	۱۱۳۶۲۰
۲,۵۴۳,۹۱۸	۰	۰	۰	۰	۰	۰	۲,۵۴۳,۹۱۸	۰	۰	۲,۵۴۳,۹۱۸	۱,۶۸۶,۱۲۵	۷۰۳,۵۹۹	نرخ ناخالص ثبت نام(جمعیت ۱۸ تا ۲۴ سال)	آموزش نیروی انسانی متخصص	۱۸۰۳۰۱۰۰
۳۹۸,۳۷۰	۱۵,۵۲۵	۰	۰	۱۵,۵۲۵	۱۴,۸۲۲	۱۳,۲۹۵	۳۸۲,۸۴۵	۰	۰	۳۸۲,۸۴۵	۵۴,۷۸۴	۲,۱۰۹,۱۷۹	رتبه ایران در تولید علم	برنامه پژوهش های علمی	۱۸۰۴۰۳۰۰
۲,۶۶۹,۱۳۴	۰	۰	۰	۰	۰	۰	۲,۶۶۹,۱۳۴	۰	۰	۲,۶۶۹,۱۳۴	۱,۵۷۳,۰۳۳	۶۸۵,۴۷۵	سهم اعتبارات پژوهش های منجر به حل مشکلات کشور	پژوهشهای کاربردی و تقاضامحور	۱۸۰۵۰۳۰۰
۱,۵۰۹,۲۲۷	۰	۰	۰	۰	۰	۰	۱,۵۰۹,۲۲۷	۰	۰	۱,۵۰۹,۲۲۷	۹۳۷,۵۴۷	۳۹۱,۲۲۶	جامعه محور بودن دانشگاه(سهم درآمد اختصاصی کسب شده ..)	تولید و ارائه کالا و خدمات علمی، تخصصی	۱۸۰۵۰۸۸۰۰
۳,۲۰۰,۹۱۴	۱,۱۲۲,۵۳۱	۰	۰	۱,۱۲۲,۵۳۱	۲۵۴,۲۴۳	۵۰۴,۸۶۵	۲,۱۷۸,۳۸۳	۰	۰	۲,۱۷۸,۳۸۳	۱,۴۴۹,۲۶۰	۶۰۴,۷۵۸	رتبه ایران در شاخص (GII) نوآوری)	توسعه فناوری و فن آفرینی	۱۸۰۵۰۸۹۰۰
۷۰۹,۱۳۶	۹,۱۳۶	۰	۰	۹,۱۳۶	۸,۷۳۴	۱۸,۰۲۶	۷۰۰,۰۰۰	۰	۰	۷۰۰,۰۰۰	۰	۰	جهاد دانشگاهی - کمک به خبرگزاری ایسنا	۱۱۳۶۲۴	
۱,۳۸۹,۳۱۴	۵۰,۰۲۰	۰	۰	۵۰,۰۲۰	۴۰,۱۷۰	۳۵,۵۰۰	۱,۳۳۹,۲۹۴	۰	۰	۱,۳۳۹,۲۹۴	۱,۱۷۵,۳۲۵	۶۵۰,۵۸۳	پژوهشگاه رویان	۱۱۳۶۲۶	
۱۲,۲۵۹	۰	۰	۰	۰	۰	۰	۱۲,۲۵۹	۰	۰	۱۲,۲۵۹	۹,۳۹۲	۶۷,۱۸۳	رتبه ایران در تولید علم	برنامه پژوهش های علمی	۱۸۰۴۰۳۰۰

## جدول تکمیلی - اعتبارات دستگاه های تابعه بر حسب برنامه اجرایی ۱۴۰۲

مبالغ به میلیون ریال

اعتبارات هزینه ای و تملک دارایی های سرمایه ای												دستگاه اجرایی				
جمع کل	تملك دارایی های سرمایه ای						هزینه ای						شماره طبقه بندی	عنوان دستگاه اصلی/اجرایی		
	برآورد ۱۴۰۲						برآورد ۱۴۰۲								۱۴۰۰	۱۴۰۱
	جمع	اختصاصی	متفرقه جدول ۷	عمومی جدول ۷	مصوب ۱۴۰۱	عملکرد ۱۴۰۰	جمع	اختصاصی	متفرقه جدول ۷	عمومی جدول ۷	مصوب منابع عمومی ۱۴۰۱	عملکرد منابع عمومی ۱۴۰۰				
۱,۰۷۲,۵۶۹	.	.	.	.	.	۱,۰۷۲,۵۶۹	.	.	۱,۰۷۲,۵۶۹	۹۷۰,۹۸۲	۳۸۱,۸۴۹	سهم اعتبارات پژوهش های منجر به حل مشکلات کشور	۱۸۰۵۰۳۰۰۰	پژوهشهای کاربردی و تقاضامحور		
۲۵۴,۴۶۶	.	.	.	.	.	۲۵۴,۴۶۶	.	.	۲۵۴,۴۶۶	۱۹۴,۹۵۱	۲۰۱,۵۵۱	جامعه محور بودن دانشگاه(سهم درآمد اختصاصی کسب شده ..)	۱۸۰۵۰۸۸۰۰	تولید و ارائه کالا و خدمات علمی، تخصصی		
۵۰,۲۰۰	۵۰,۲۰۰	.	.	۵۰,۲۰۰	۴۰,۱۷۰	۳۵,۵۰۰	.	.	.	.	.	طرح تملک	۱۸۰۵۰۸۹۰۰۰	توسعه فناوری و فن آفرینی		
۳۴۵,۱۹۹	۳۳,۷۹۹	.	.	۳۳,۷۹۹	۳۲,۳۱۱	۲۱,۷۳۳	۳۱۱,۴۰۰	.	.	۳۱۱,۴۰۰	۲۴۷,۶۰۳	۱۴۰,۷۰۲	۱۱۳۶۲۸	پارک علم و فن آوری کرمانشاه		
۳۴۵,۱۹۹	۳۳,۷۹۹	.	.	۳۳,۷۹۹	۳۲,۳۱۱	۲۱,۷۳۳	۳۱۱,۴۰۰	.	.	۳۱۱,۴۰۰	۲۴۷,۶۰۳	۱۴۰,۷۰۲	رتبه ایران در شاخص (GII) نوآوری	توسعه فناوری و فن آفرینی		
۵,۳۶۲,۴۴۳	۳,۲۰۱	.	.	۳,۲۰۱	۳,۰۴۹	۲,۹۱۰	۵,۳۵۹,۲۴۲	.	.	۵,۳۵۹,۲۴۲	۳,۱۰۸,۶۰۰	۲,۳۳۹,۴۷۶	۱۱۳۶۳۰	نهاد نمایندگی مقام معظم رهبری در دانشگاهها		
۲,۹۳۹,۳۴۲	.	.	.	.	.	.	۲,۹۳۹,۳۴۲	.	.	۲,۹۳۹,۳۴۲	۸۹۵,۹۷۲	۵۲۱,۴۲۹	تعداد فعالیتهای فرهنگی و تربیتی دینی	برنامه حمایت از فعالیتهای فرهنگی و تربیتی دینی در دانشگاهها		
.	.	.	.	.	.	.	.	.	.	.	.	۱,۷۸۷,۳۰۷	میزان رشد آموزش اқشار تاثیر گذار	برنامه توانمندسازی اқشار تاثیرگذار دینی و انقلابی در دانشگاه ها		



## جدول تکمیلی - اعتبارات دستگاه های تابعه بر حسب برنامه اجرایی ۱۴۰۲

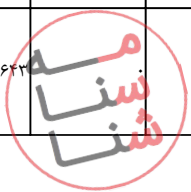
مبالغ به میلیون ریال

اعتبارات هزینه ای و تملک دارایی های سرمایه ای												دستگاه اجرایی			
جمع کل	تملك دارایی های سرمایه ای						هزینه ای						شماره طبقه بندی	عنوان دستگاه اصلی/اجرایی	
	برآورد ۱۴۰۲				مصوب ۱۴۰۱	عملکرد ۱۴۰۰	برآورد ۱۴۰۲				مصوب منابع عمومی ۱۴۰۱	عملکرد منابع عمومی ۱۴۰۰			
	جمع	اختصاصی	متفرقه جدول ۷	عمومی جدول ۷			جمع	اختصاصی	متفرقه جدول ۷	عمومی جدول ۷					
۱۱۰,۰۰۰	.	.	.	.	.	.	۱۱۰,۰۰۰	.	.	.	.	.	.	تعداد اعزام برنامه اعزام دانشگاهیان به حج عمره و عتبات عالیات	۱۷۰۱۰۶۵۰۰۰
۱,۹۷۲,۶۰۱	۳,۲۰۱	.	۳,۲۰۱	.	۳,۰۴۹	۲,۹۱۰	۱,۹۶۹,۴۰۰	.	۱,۹۶۹,۴۰۰	۲,۱۶۲,۱۲۸	.	۱,۹۶۹,۴۰۰	میزان رشد آموزش اقصاثر تاثیر گذار	۱۷۰۱۰۸۰۰۰۰	
۱۵۰,۵۰۰	.	.	.	.	.	.	۱۵۰,۵۰۰	.	۱۵۰,۵۰۰	۵۰,۵۰۰	.	۳۰,۷۴۰	میزان رشد آموزش اقصاثر تاثیر گذار	۱۷۰۸۰۰۲۰۰۰	
۱۹۰,۰۰۰	.	.	.	.	.	.	۱۹۰,۰۰۰	.	۱۹۰,۰۰۰	.	.	.	کاهش آسیب های اجتماعی دانشگاهیان(دانشجو/هیات علمی)	۱۸۰۳۱۰۷۰۰۰	
۱۰۰,۰۰۰	.	.	.	.	.	.	۱۰۰,۰۰۰	.	۱۰۰,۰۰۰	.	.	.	نهاد نمایندگی مقام معظم رهبری در دانشگاهها - کمک به ستاد عمره و عتبات دانشگاهیان	۱۱۳۶۳۲	
۵۱۶,۰۹۱	۷۱,۰۱۱	.	۷۱,۰۱۱	.	۴۳,۶۰۱	۱۱۶,۱۰۰	۴۴۵,۰۸۰	۱۰,۰۰۰	۴۳۵,۰۸۰	۲۷۴,۲۳۰	.	۱۶۳,۹۹۰	دانشگاه معارف اسلامی	۱۱۳۶۳۳	
۷۱,۰۱۱	۷۱,۰۱۱	.	۷۱,۰۱۱	.	۴۳,۶۰۱	۱۱۶,۱۰۰	.	.	.	.	.	.	طرح تملک برنامه راهبردی اجرای امور دینی و توانمندسازی اقصاثر تاثیر گذار دینی و انقلابی در دانشگاهها	۱۷۰۱۰۸۰۰۰۰	
۲۸۹,۸۱۵	۷۱,۰۱۱	.	.	.	.	.	۲۸۹,۸۱۵	۱۰,۰۰۰	۲۷۹,۸۱۵	۲۰۴,۲۳۰	.	۱۲۱,۲۵۰	شرح ناخالص ثبت نم و جمعیت (۱۸-۲۴)	۱۸۰۳۰۰۱۰۰۰	

## جدول تکمیلی - اعتبارات دستگاه های تابعه برحسب برنامه اجرایی ۱۴۰۲

مبالغ به میلیون ریال

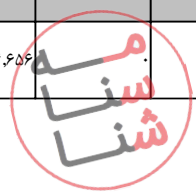
اعتبارات هزینه ای و تملک دارایی های سرمایه ای												دستگاه اجرایی				
جمع کل	تملك دارایی های سرمایه ای						هزینه ای						شماره طبقه بندی	عنوان دستگاه اصلی/اجرایی		
	برآورد ۱۴۰۲						برآورد ۱۴۰۲								۱۴۰۰	۱۴۰۱
	جمع	اختصاصی	متفرقه جدول ۷	عمومی جدول ۷	مصوب ۱۴۰۱	عملکرد ۱۴۰۰	جمع	اختصاصی	متفرقه جدول ۷	عمومی جدول ۷	مصوب منابع عمومی ۱۴۰۱	عملکرد منابع عمومی ۱۴۰۰				
۱۰۴,۰۶۵	.	.	.	.	.	۱۰۴,۰۶۵	.	.	۱۰۴,۰۶۵	۲۸,۰۰۰	۱۶,۵۵۰	شرح ناخالص ثبت نم و جمعیت (۱۸-۲۴)	۱۸۰۳۰۰۲۰۰	برنامه ارائه خدمات رفاهی، فرهنگی، ورزشی و فوق برنامه دانشجویان		
۵۱,۲۰۰	.	.	.	.	.	۵۱,۲۰۰	.	.	۵۱,۲۰۰	۴۲,۰۰۰	۲۶,۱۹۰	رتبه ایران در تولید علم	۱۸۰۴۰۰۳۰۰	برنامه پژوهش های علمی		
۱۶۱,۰۰۰	.	.	.	.	.	۱۶۱,۰۰۰	.	.	۱۶۱,۰۰۰	۱۳۳,۶۵۰	۷۶,۷۶۸	۱۱۳۶۳۵	نهاد نمایندگی مقام معظم رهبری در دانشگاه ها- پژوهشگاه فرهنگ و معارف اسلامی			
۱۶۱,۰۰۰	.	.	.	.	.	۱۶۱,۰۰۰	.	.	۱۶۱,۰۰۰	۱۳۳,۶۵۰	۷۶,۷۶۸	تعداد پژوهش های تبلیغی دانشگاهها انجام شده	۱۷۰۸۰۰۲۰۰	برنامه پژوهشهای کاربردی در حوزه فرهنگی		
۷۴۴,۳۱۴	۳۰,۱۴۶	.	.	۳۰,۱۴۶	۲۸,۸۱۹	۲۶,۲۶۲	۷۱۴,۱۶۸	.	۷۱۴,۱۶۸	۳۰۴,۰۳۱	۲۷۴,۵۵۰	۱۱۳۶۴۱	پژوهشگاه فناوری های نوین علوم پزشکی جهاد دانشگاهی			
۱۴,۴۶۷	.	.	.	.	.	۱۴,۴۶۷	.	.	۱۴,۴۶۷	۱۷,۳۳۹	۲۷,۰۹۷	رتبه ایران در تولید علم	۱۸۰۴۰۰۳۰۰	برنامه پژوهش های علمی		
۵۰۱,۰۵۸	.	.	.	.	.	۵۰۱,۰۵۸	.	.	۵۰۱,۰۵۸	۲۳,۶۵۹	۱۶۴,۹۶۹	سهم اعتبارات پژوهش های منجر به حل مشکلات کشور	۱۸۰۵۰۰۳۰۰	پژوهشهای کاربردی و تقاضامحور		
۱۹۸,۶۴۳	.	.	.	.	.	۱۹۸,۶۴۳	.	.	۱۹۸,۶۴۳	۵۶,۰۳۳	۸۲,۴۸۴	جامعه محور بودن دانشگاه(سهم درآمد اختصاصی کسب شده ..)	۱۸۰۵۰۰۸۰۰	تولید و ارائه کالا و خدمات علمی، تخصصی		



## جدول تکمیلی - اعتبارات دستگاه های تابعه برحسب برنامه اجرایی ۱۴۰۲

مبالغ به میلیون ریال

اعتبارات هزینه ای و تملک دارایی های سرمایه ای													دستگاه اجرایی		
جمع کل	تملك دارایی های سرمایه ای						هزینه ای						شخص	عنوان دستگاه اصلی/اجرایی	شماره طبقه بندی
	برآورد ۱۴۰۲						برآورد ۱۴۰۲								
	جمع	اختصاصی	متفرقه جدول ۷	عمومی جدول ۷	مصوب ۱۴۰۱	عملکرد ۱۴۰۰	جمع	اختصاصی	متفرقه جدول ۷	عمومی جدول ۷	مصوب منابع عمومی ۱۴۰۱	عملکرد منابع عمومی ۱۴۰۰			
۳۰,۱۴۶	۳۰,۱۴۶	.	۳۰,۱۴۶	۲۸,۸۱۹	۲۶,۲۶۲	.	.	.	.	.	.	.	طرح تملک	توسعه فناوری و فن آفرینی	۱۸۰۵۰۸۹۰۰۰
۲۵۹,۰۴۷	۶,۰۹۵	.	۶,۰۹۵	۳,۹۱۵	۲,۹۹۰	۲۵۲,۹۵۲	۲۸,۰۰۰	.	۲۲۴,۹۵۲	۱۵۰,۸۱۶	۱۳۷,۵۶۲	موسسه پژوهشی حکمت و فلسفه ایران	موسسه پژوهشی حکمت و فلسفه ایران	۱۱۳۶۴۲	
۲۲۹,۰۸۵	.	.	.	.	.	۲۲۹,۰۸۵	۱۵,۴۰۰	.	۲۱۳,۶۸۵	۱۰۱,۲۹۱	۸۷,۰۰۰	استاندارد سازی ارتقاء کیفیت فعالیت های آموزشی و پژوهشی و پژوهشی	ارتقاء کیفیت فعالیت های آموزشی و پژوهشی	۱۸۰۳۱۰۸۰۰۰	
۲۳,۱۲۵	۶,۰۹۵	.	۶,۰۹۵	۳,۹۱۵	۲,۹۹۰	۱۷,۰۴۰	۵,۷۷۳	.	۱۱,۲۶۷	۱۴,۵۲۵	۸,۰۰۰	رتبه ایران در تولید علم	برنامه پژوهش های علمی	۱۸۰۴۰۰۳۰۰۰	
۶,۸۲۷	.	.	.	.	.	۶,۸۲۷	۶,۸۲۷	.	.	.	.	سهم اعتبارات پژوهش های منجر به حل مشکلات کشور	پژوهشهای کاربردی و تقاضامحور	۱۸۰۵۰۰۳۰۰۰	
.	.	.	.	.	.	.	.	.	.	۳۵,۰۰۰	۴۲,۵۶۲	جامعه محور بودن پژوهشگاه(سهم) درآمد اختصاصی (کسب شده ..)	تولید و ارائه کالا و خدمات علمی، تخصصی	۱۸۰۵۰۸۸۰۰۰	
۲۲۰,۱۷۷	۶,۵۲۱	.	۶,۵۲۱	۴,۸۰۰	۳,۸۸۰	۲۱۳,۶۵۶	۱۹,۰۰۰	.	۱۹۴,۶۵۶	۱۵۵,۷۲۷	۸۶,۷۴۵	مرکز مطالعات و همکاریهای علمی بین المللی	مرکز مطالعات و همکاریهای علمی بین المللی	۱۱۳۶۴۳	
۱۹۴,۶۵۶	.	.	.	.	.	۱۹۴,۶۵۶	.	.	۱۹۴,۶۵۶	۱۵۵,۷۲۷	۸۶,۷۴۵	رتبه ایران در تولید علم	برنامه پژوهش های علمی	۱۸۰۴۰۰۳۰۰۰	

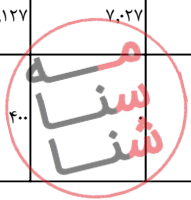




## جدول تکمیلی - اعتبارات دستگاه های تابعه برحسب برنامه اجرایی ۱۴۰۲

مبالغ به میلیون ریال

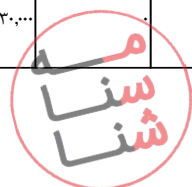
اعتبارات هزینه ای و تملک دارایی های سرمایه ای													دستگاه اجرایی		
جمع کل	تملك دارایی های سرمایه ای						هزینه ای						شماره طبقه بندی	عنوان دستگاه اصلی/اجرایی	
	برآورد ۱۴۰۲						برآورد ۱۴۰۲								
	جمع	اختصاصی	متفرقه جدول ۷	عمومی جدول ۷	مصوب ۱۴۰۱	عملکرد ۱۴۰۰	جمع	اختصاصی	متفرقه جدول ۷	عمومی جدول ۷	مصوب منابع عمومی ۱۴۰۱	عملکرد منابع عمومی ۱۴۰۰			
۱۸,۰۰۰	.	.	.	.	.	۱۸,۰۰۰	۱۸,۰۰۰	.	.	.	.	.	سهم اعتبارات پژوهش های منجر به حل مشکلات کشور	۱۸۰۵۰۰۳۰۰	پژوهشهای کاربردی و تقاضامحور
۷,۵۲۱	۶,۵۲۱	.	۶,۵۲۱	۴,۸۰۰	۳,۸۸۰	۱,۰۰۰	۱,۰۰۰	.	.	.	.	.	تعداد نشریات ایرانی نمایه شده در پایگاه بین المللی علم و دارای ضریب تاثیر	۱۸۰۵۰۸۷۰۰	حفظ، معرفی، انتشار و مستندسازی علم و فناوری
۲۶۸,۴۳۶	۴,۴۰۷	.	۴,۴۰۷	۴,۲۱۳	۳,۷۴۲	۲۶۴,۰۲۹	۷,۰۰۰	.	۲۵۷,۰۲۹	۷۱,۶۷۰	۶۵,۸۸۱	موسسه تحقیقات جمعیت کشور	۱۱۳۶۴۴		
۲۳۱,۹۲۹	.	.	.	.	.	۲۳۱,۹۲۹	.	.	۲۳۱,۹۲۹	۶۵,۸۸۱	۵۹,۱۸۹	استاندارد سازی ارتقاء کیفیت فعالیت های آموزشی و پژوهشی	۱۸۰۳۱۰۸۰۰	ارتقاء کیفیت فعالیت های آموزشی و پژوهشی	
۳۶,۵۰۷	۴,۴۰۷	.	۴,۴۰۷	۴,۲۱۳	۳,۷۴۲	۳۲,۱۰۰	۷,۰۰۰	.	۲۵,۱۰۰	۵,۷۸۹	۶,۶۹۲	برنامه پژوهش های علمی	۱۸۰۴۰۰۳۰۰	رتبه ایران در تولید علم	
۲۶۰,۲۱۸	۷,۰۲۷	.	۷,۰۲۷	۲,۶۰۷	۱,۶۹۲	۲۵۳,۱۹۱	۵۲,۰۰۰	.	۲۰۱,۱۹۱	۱۰۸,۹۱۶	۹۸,۶۶۷	مرکز نشر دانشگاهی	۱۱۳۶۵۰		
۷,۱۲۷	۷,۰۲۷	.	۷,۰۲۷	۲,۶۰۷	۱,۶۹۲	۱۰۰	.	.	۱۰۰	.	.	رتبه ایران در تولید علم	۱۸۰۴۰۰۳۰۰	برنامه پژوهش های علمی	
۴۰۰	.	.	.	.	.	۴۰۰	.	.	۴۰۰	.	.	.	سهم اعتبارات پژوهش های منجر به حل مشکلات کشور	۱۸۰۵۰۰۳۰۰	پژوهشهای کاربردی و تقاضامحور



## جدول تکمیلی - اعتبارات دستگاه های تابعه برحسب برنامه اجرایی ۱۴۰۲

مبالغ به میلیون ریال


اعتبارات هزینه ای و تملک دارایی های سرمایه ای												دستگاه اجرایی			
جمع کل	تملك دارایی های سرمایه ای						هزینه ای						شماره طبقه بندی	عنوان دستگاه اصلی/اجرایی	
	برآورد ۱۴۰۲				مصوب ۱۴۰۱	عملکرد ۱۴۰۰	برآورد ۱۴۰۲				مصوب ۱۴۰۱	عملکرد ۱۴۰۰			
	جمع	اختصاصی	متفرقه جدول ۷	عمومی جدول ۷			جمع	اختصاصی	متفرقه جدول ۷	عمومی جدول ۷					
۲۷,۳۰۵	.	.	.	.	.	.	۲۷,۳۰۵	۱۱,۰۰۰	.	۱۶,۳۰۵	۱۹,۵۷۲	۹۸,۶۶۷	تعداد نشریات ایرانی نمایه شده در پایگاه بین المللی علم و دارای ضریب تاثیر	حفظ، معرفی، انتشار و مستندسازی علم و فناوری	۱۸۰۵۰۸۷۰۰۰
۲۲۵,۳۸۶	.	.	.	.	.	.	۲۲۵,۳۸۶	۴۱,۰۰۰	.	۱۸۴,۳۸۶	۷۹,۹۹۱	.	جامعه محور بودن پژوهشگاه(سهم درآمد اختصاصی کسب شده ..)	تولید و ارائه کالا و خدمات علمی، تخصصی	۱۸۰۵۰۸۸۰۰۰
.	.	.	.	.	.	.	.	.	.	.	۹,۳۵۳	.	رتبه ایران در شاخص (GII)بآوری)	توسعه فناوری و فن آفرینی	۱۸۰۵۰۸۹۰۰۰
۶,۵۴۲,۹۱۵	۱۵,۹۸۷	.	.	۱۵,۹۸۷	۱۳,۴۴۷	۱۲,۰۴۷	۶,۵۲۶,۹۲۸	۱۰۰,۰۰۰	.	۶,۴۲۶,۹۲۸	۲,۹۶۶,۲۱۶	۱,۷۹۷,۸۷۸	سازمان امور دانشجویان		۱۱۳۶۶۴
۱۴۵,۰۰۰	.	.	.	.	.	.	۱۴۵,۰۰۰	.	.	۱۴۵,۰۰۰	۷۷,۱۳۵	۴۴,۶۲۶	تعداد فعالیت های مشترک بین المللی(برگزاری دوره های مشترک، توافقنامه هاو...)	راهبری و توسعه همکاری های بین الملل	۱۰۰۲۰۴۸۰۰۰
۳۰,۰۰۰	.	.	.	.	.	.	۳۰,۰۰۰	.	.	۳۰,۰۰۰	۲۵,۰۰۰	۶,۷۹۰	سهم خدمات هوشمند(امور عمومی)	ارائه خدمات یکپارچه دولت هوشمند(الکترونیکی)	۱۳۰۲۰۳۴۰۰۰



## جدول تکمیلی - اعتبارات دستگاه های تابعه برحسب برنامه اجرایی ۱۴۰۲

مبالغ به میلیون ریال

اعتبارات هزینه ای و تملک دارایی های سرمایه ای												دستگاه اجرایی				
جمع کل	تملك دارایی های سرمایه ای						هزینه ای						شماره طبقه بندی	عنوان دستگاه اصلی/اجرایی		
	برآورد ۱۴۰۲				مصوب ۱۴۰۱	عملکرد ۱۴۰۰	برآورد ۱۴۰۲				مصوب ۱۴۰۱	عملکرد ۱۴۰۰				
	جمع	اختصاصی	متفرقه جدول ۷	عمومی جدول ۷			جمع	اختصاصی	متفرقه جدول ۷	عمومی جدول ۷						
۱۵۰,۰۰۰	.	.	.	.	.	.	۱۵۰,۰۰۰	.	.	.	۱۵۰,۰۰۰	۶۴,۱۴۶	۶۳,۴۳۱	ارتقا سلامت جسم و روان(میزان پوشش جامعه هدف دانشجویان/ هیات علمی)	سیاست گذاری، راهبری، توسعه و فرهنگ سازی ورزش همگانی	۱۷۰۲۰۱۰۰۰
۹۵,۰۰۰	.	.	.	.	.	.	۹۵,۰۰۰	.	.	.	۹۵,۰۰۰	۲۳,۱۵۴	۲۳,۸۷۰	تعداد مدال های کسب شده از مسابقات(داخلی/بین المللی)	سیاست گذاری، راهبری و توسعه ورزش قهرمانی	۱۷۰۲۰۱۲۰۰
۵,۹۸۷	۵,۹۸۷	.	.	۵,۹۸۷	۶,۲۰۴	۵,۰۶۳	.	.	.	.	.	.	.	طرح تملک	آموزش نیروی انسانی متخصص	۱۸۰۳۰۱۰۰۰
۱,۹۶۶,۹۲۸	۱۰,۰۰۰	.	.	۱۰,۰۰۰	۷,۲۴۳	۶,۹۸۴	۱,۹۵۶,۹۲۸	۱۰۰,۰۰۰	.	۱,۸۵۶,۹۲۸	۲۷۶,۷۸۱	۲۷۷,۷۱۱	طرح تملک	برنامه سیاست گذاری و راهبری فعالیت های رفاهی و فوق برنامه دانشجویان	۱۸۰۳۰۷۵۰۰	
۱,۷۵۰,۰۰۰	.	.	.	.	.	.	۱,۷۵۰,۰۰۰	.	.	.	۱,۷۵۰,۰۰۰	۸۰۰,۰۰۰	.	تعداد دانشجویان خارجی شهریه پرداز	حمایت از جذب دانشجوی خارجی	۱۸۰۳۰۷۷۰۰
۱۵۰,۰۰۰	.	.	.	.	.	.	۱۵۰,۰۰۰	.	.	.	۱۵۰,۰۰۰	۱۰۰,۰۰۰	۲۶۱,۳۱۴	تعداد بورس اهدا شده به دانشجویان خارجی در کشور های هدف(تنوع کشور)	اعطای بورس تحصیلی به دانشجویان خارجی	۱۸۰۳۱۰۴۰۰
۲,۰۰۰,۰۰۰	.	.	.	.	.	.	۲,۰۰۰,۰۰۰	.	.	.	۲,۰۰۰,۰۰۰	۱,۶۰۰,۰۰۰	۱,۱۲۰,۱۳۶	تعداد بورس در رشته های خاص(در رشته های جدید مورد نیاز)	اعطای بورس تحصیلی به دانشجویان ایرانی	۱۸۰۳۱۰۶۰۰



## جدول تکمیلی - اعتبارات دستگاه های تابعه بر حسب برنامه اجرایی ۱۴۰۲

مبالغ به میلیون ریال

اعتبارات هزینه ای و تملک دارایی های سرمایه ای												دستگاه اجرایی			
جمع کل	تملك دارایی های سرمایه ای						هزینه ای						شخص	عنوان دستگاه اصلی/اجرایی	شماره طبقه بندی
	برآورد ۱۴۰۲						برآورد ۱۴۰۲								
	جمع	اختصاصی	متفرقه جدول ۷	عمومی جدول ۷	مصوب ۱۴۰۱	عملکرد ۱۴۰۰	جمع	اختصاصی	متفرقه جدول ۷	عمومی جدول ۷	مصوب منابع عمومی ۱۴۰۱	عملکرد منابع عمومی ۱۴۰۰			
۱۳۴,۸۰۰	۶,۳۸۹	۰	۶,۳۸۹	۶,۱۰۸	۲,۱۹۵	۱۱۸,۴۱۱	۰	۰	۱۱۸,۴۱۱	۵۲,۴۸۵	۳۷,۴۶۵		پارک علم و فناوری البرز	۱۱۳۶۷۳	
۱۳۴,۸۰۰	۶,۳۸۹	۰	۶,۳۸۹	۶,۱۰۸	۲,۱۹۵	۱۱۸,۴۱۱	۰	۰	۱۱۸,۴۱۱	۵۲,۴۸۵	۳۷,۴۶۵	رتبه ایران در شاخص (GII) و آوری	توسعه فناوری و فن آفرینی	۱۸۰۵۰۸۹۰۰۰	
۴۴۹,۳۴۲	۲۵,۳۵۷	۰	۲۵,۳۵۷	۱۶,۵۹۳	۱۵,۱۸۱	۴۲۳,۹۸۵	۰	۰	۴۲۳,۹۸۵	۱,۰۵۸,۳۵۹	۱۸۴,۷۱۶		جهاد دانشگاهی - مرکز تحقیقات سرطان برست	۱۱۳۶۷۴	
۳۵۸,۹۸۵	۰	۰	۰	۰	۰	۳۵۸,۹۸۵	۰	۰	۳۵۸,۹۸۵	۱,۰۵۸,۳۵۹	۱۸۴,۷۱۶	رتبه ایران در تولید علم	برنامه پژوهش های علمی	۱۸۰۴۰۳۰۰۰	
۶۵,۰۰۰	۰	۰	۰	۰	۰	۶۵,۰۰۰	۰	۰	۶۵,۰۰۰	۰	۰	سهم اعتبارات پژوهش های منجر به حل مشکلات کشور	پژوهشهای کاربردی و تقاضامحور	۱۸۰۵۰۳۰۰۰	
۲۵,۳۵۷	۲۵,۳۵۷	۰	۲۵,۳۵۷	۱۶,۵۹۳	۱۵,۱۸۱	۰	۰	۰	۰	۰	۰	طرح تملک	توسعه فناوری و فن آفرینی	۱۸۰۵۰۸۹۰۰۰	
۱۸۰,۹۱۱	۰	۰	۰	۰	۰	۱۸۰,۹۱۱	۰	۰	۱۸۰,۹۱۱	۱۱۰,۳۵۹	۷۰,۹۴۳		پژوهشگاه علوم انسانی و مطالعات اجتماعی	۱۱۳۶۷۷	
۳۰,۹۱۱	۰	۰	۰	۰	۰	۳۰,۹۱۱	۰	۰	۳۰,۹۱۱	۵,۶۵۹	۲۸,۸۵۶	رتبه ایران در تولید علم	برنامه پژوهش های علمی	۱۸۰۴۰۳۰۰۰	
۱۵۰,۰۰۰	۰	۰	۰	۰	۰	۱۵۰,۰۰۰	۰	۰	۱۵۰,۰۰۰	۱۰۴,۷۰۰	۴۲,۰۸۷	سهم اعتبارات پژوهش های منجر به حل مشکلات کشور	پژوهشهای کاربردی و تقاضامحور	۱۸۰۵۰۳۰۰۰	

## جدول تکمیلی - اعتبارات دستگاه های تابعه بر حسب برنامه اجرایی ۱۴۰۲

مبالغ به میلیون ریال

اعتبارات هزینه ای و تملک دارایی های سرمایه ای													دستگاه اجرایی		
جمع کل	تملك دارایی های سرمایه ای						هزینه ای						شخص	عنوان دستگاه اصلی/اجرایی	شماره طبقه بندی
	برآورد ۱۴۰۲						برآورد ۱۴۰۲								
	جمع	اختصاصی	متفرقه جدول ۷	عمومی جدول ۷	مصوب ۱۴۰۱	عملکرد ۱۴۰۰	جمع	اختصاصی	متفرقه جدول ۷	عمومی جدول ۷	مصوب منابع عمومی ۱۴۰۱	عملکرد منابع عمومی ۱۴۰۰			
۷۰,۵۰۰	.	.	.	.	.	۷۰,۵۰۰	.	.	۷۰,۵۰۰	.	.	.	جهاد دانشگاهی- پارک ملی علوم و فن آوری های نرم و صنایع فرهنگی	۱۱۳۶۸۴	
۳۴,۴۱۴,۸۱۸	۲۱,۰۸۴,۸۱۸	۷۲۰,۰۰۰	۱,۴۵۳,۰۰۰	۱۸,۹۱۱,۸۱۸	۱۲,۱۸۴,۲۳۱	۸,۲۷۵,۲۲۱	۱۳,۳۳۰,۰۰۰	۴۸۰,۰۰۰	۷۴۴,۰۰۰	۱۲,۱۰۶,۰۰۰	۸,۸۹۵,۱۵۰	۵,۵۲۰,۱۱۶	وزارت میراث فرهنگی، گردشگری و صنایع دستی	۱۱۳۷۰۰	
۳۱۷,۹۲۰	۲۱۷,۹۲۰	.	.	۲۱۷,۹۲۰	۱۷۴,۳۳۶	۵۰,۴۲۷	۱۰۰,۰۰۰	.	.	۱۰۰,۰۰۰	۸۰,۰۰۰	۲۵,۲۹۵	خدمت الکترونیکی ارائه خدمات یکپارچه دولت هوشمند(الکترونیکی) شده طرح تملک	۱۳۰۲۰۳۴۰۰	
۱۰۰,۰۰۰	.	.	.	.	.	.	۱۰۰,۰۰۰	.	.	۱۰۰,۰۰۰	۴۵,۰۰۰	۲۵,۰۰۰	برنامه صیانت از میراث فرهنگی ناملموس در حوزه فعالیت های بین المللی تعداد میراث	۱۷۰۴۰۰۴۰۰	
۲۱,۲۳۴,۸۹۸	۱۴,۸۰۶,۸۹۸	۷۲۰,۰۰۰	۱,۴۵۳,۰۰۰	۱۲,۶۳۳,۸۹۸	۸,۸۶۰,۸۷۵	۶,۲۹۱,۶۳۴	۶,۴۲۸,۰۰۰	۴۸۰,۰۰۰	۲۹۱,۰۰۰	۵,۶۵۷,۰۰۰	۳,۹۰۷,۹۰۰	۲,۲۳۹,۸۳۱	برنامه صیانت از میراث فرهنگی جمهوری اسلامی ایران تعداد اثر	۱۷۰۴۰۱۱۰۰۰	
۱۷۰,۰۰۰	.	.	.	.	.	.	۱۷۰,۰۰۰	.	.	۱۷۰,۰۰۰	۱۵۰,۰۰۰	۲۰,۱۲۷	تعداد مطالعات و برنامه های مصوب	۱۷۰۴۰۱۲۰۰۰	
۷۹,۰۰۰	.	.	.	.	.	.	۷۹,۰۰۰	.	.	۷۹,۰۰۰	۷۰,۰۰۰	۱۹,۳۰۹	آموزش غیررسمی فنی، حرفه ای و مهارتی دوره	۱۷۰۴۰۱۵۰۰۰	
۹,۹۴۳,۰۰۰	۵,۵۴۰,۰۰۰	.	.	۵,۵۴۰,۰۰۰	۲,۶۳۴,۷۲۹	۱,۷۲۸,۲۴۷	۴,۴۰۳,۰۰۰	.	۴۵۳,۰۰۰	۳,۹۵۰,۰۰۰	۲,۹۹۸,۰۰۰	۲,۲۷۲,۲۴۱	برنامه سیاست گذاری، راهبری و توسعه صنعت گردشگری افزایش تاسیسات گردشگری	۱۷۰۶۰۰۸۰۰۰	
۲,۵۷۰,۰۰۰	۵۲۰,۰۰۰	.	.	۵۲۰,۰۰۰	۵۱۴,۲۹۱	۲۰۴,۹۱۳	۲,۰۵۰,۰۰۰	.	.	۲,۰۵۰,۰۰۰	۱,۶۴۴,۲۵۰	۹۱۸,۳۱۳	برنامه حمایت از ارتقاء و توسعه صنایع دستی اشتغال در تولید	۱۷۰۷۰۰۴۰۰۰	
۱,۴۰۷,۷۱۵	۵۲,۸۱۵	.	.	۵۲,۸۱۵	۵۲,۲۹۱	۲۹,۰۰۳	۱,۳۵۴,۹۰۰	۱۴۰,۰۰۰	.	۱,۲۱۴,۹۰۰	۷۴۷,۴۵۰	۶۱۳,۳۱۱	پژوهشگاه میراث فرهنگی و گردشگری	۱۱۳۷۰۶	

## جدول تکمیلی - اعتبارات دستگاه های تابعه برحسب برنامه اجرایی ۱۴۰۲

مبالغ به میلیون ریال

اعتبارات هزینه ای و تملک دارایی های سرمایه ای													دستگاه اجرایی		
جمع کل	تملك دارایی های سرمایه ای						هزینه ای						شخص	عنوان دستگاه اصلی/اجرایی	شماره طبقه بندی
	برآورد ۱۴۰۲						برآورد ۱۴۰۲								
	جمع	اختصاصی	متفرقه جدول ۷	عمومی جدول ۷	مصوب ۱۴۰۱	عملکرد ۱۴۰۰	جمع	اختصاصی	متفرقه جدول ۷	عمومی جدول ۷	مصوب منابع عمومی ۱۴۰۱	عملکرد منابع عمومی ۱۴۰۰			
۱,۴۰۷,۷۱۵	۵۲,۸۱۵	.	۵۲,۸۱۵	۵۲,۲۹۱	۲۹,۰۰۳	۱,۳۵۴,۹۰۰	۱۴۰,۰۰۰	.	۱,۲۱۴,۹۰۰	۷۴۷,۴۵۰	۶۱۳,۳۱۱	پژوهش	برنامه پژوهش های دینی، علمی و کاربردی	۱۷۰۸۲۱۰۰۰	
۳۶,۳۲۷,۱۳۷	۸,۱۰۰,۶۲۷	.	۸,۱۰۰,۶۲۷	۶,۳۴۴,۳۴۶	۳,۳۷۴,۱۳۹	۲۸,۲۲۶,۵۰۰	۵۰,۰۰۰	۷۵۶,۵۰۰	۲۷,۴۲۰,۰۰۰	۱۴,۷۱۷,۷۳۵	۹,۶۸۸,۳۵۲	وزارت فرهنگ و ارشاد اسلامی	۱۱۴۰۰۰		
۳۵۸,۰۸۳	۹۸,۰۸۳	.	۹۸,۰۸۳	۷۸,۴۵۱	۷۰,۰۰۰	۲۶۰,۰۰۰	.	.	۲۶۰,۰۰۰	۲۵۰,۰۰۰	۱۷۵,۸۳۰	تعداد خدمات ارائه خدمات یکپارچه دولت هوشمند(الکترونیکی)	۱۳۰۲۰۳۴۰۰۰		
۳,۰۵۰,۰۰۰	.	.	.	.	.	۳,۰۵۰,۰۰۰	.	.	۳,۰۵۰,۰۰۰	۱,۷۰۰,۰۰۰	۱,۰۱۲,۰۱۲	تعداد موسسات و کانون های فرهنگی و قرآنی مورد حمایت	برنامه حمایت از فعالیتهای قرآنی و کانون های فرهنگی هنری مساجد و بسیج محلات	۱۷۰۱۰۷۹۰۰۰	
۱۰۰,۰۰۰	.	.	.	.	.	۱۰۰,۰۰۰	.	.	۱۰۰,۰۰۰	۴۷,۰۰۰	۳۹,۳۴۰	الگوها و طرح های مورد حمایت	برنامه حمایت از طراحی، الگوسازی، تولید و نظارت بر عرضه مد و لباس	۱۷۰۳۰۱۸۰۰۰	
۳,۲۹۸,۰۰۰	.	.	.	.	.	۳,۲۹۸,۰۰۰	.	۱۴۸,۰۰۰	۳,۱۵۰,۰۰۰	۲,۲۷۰,۰۰۰	۱,۶۴۳,۹۴۰	حمایت از اجراهای هنری	برنامه حمایت از توسعه هنر	۱۷۰۳۰۶۶۰۰۰	
۱۱,۴۰۱,۴۹۳	۷,۹۵۱,۴۹۳	.	۷,۹۵۱,۴۹۳	۶,۲۱۴,۹۰۹	۳,۲۶۱,۸۹۹	۳,۴۵۰,۰۰۰	.	۵۰۰,۰۰۰	۲,۹۵۰,۰۰۰	۲,۵۰۱,۱۲۸	۲,۰۸۷,۷۲۰	سرانه مطالعه به دقیقه	برنامه حمایت از فعالیتهای فرهنگی، کتاب و کتابخوانی و ارتقاء فرهنگ عمومی	۱۷۰۳۰۶۷۰۰۰	
۲۳۵,۰۰۰	.	.	.	.	.	۲۳۵,۰۰۰	.	.	۲۳۵,۰۰۰	۲۱۲,۰۰۰	۱۸۵,۳۶۰	نرخ رشد درآمد صنایع فرهنگی	برنامه ارتقای شاخص ها و رشد اقتصادی	۱۷۰۳۰۶۸۰۰۰	
۱,۷۳۳,۰۰۰	.	.	.	.	.	۱,۷۳۳,۰۰۰	.	.	۱,۷۳۳,۰۰۰	۱,۵۰۵,۰۰۰	۱,۲۰۵,۸۳۰	برنامه ریزی، راهبری و نظارت بر فعالیتهای فرهنگی و هنری	برنامه برنامه ریزی، راهبری و نظارت	۱۷۰۳۰۷۲۰۰۰	

## جدول تکمیلی - اعتبارات دستگاه های تابعه بر حسب برنامه اجرایی ۱۴۰۲

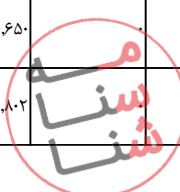
مبالغ به میلیون ریال

اعتبارات هزینه ای و تملک دارایی های سرمایه ای													دستگاه اجرایی		
جمع کل	تملك دارایی های سرمایه ای						هزینه ای						شماره طبقه بندی	عنوان دستگاه اصلی/اجرایی	
	برآورد ۱۴۰۲				مصوب ۱۴۰۱	عملکرد ۱۴۰۰	برآورد ۱۴۰۲				مصوب منابع عمومی ۱۴۰۱	عملکرد منابع عمومی ۱۴۰۰			
	جمع	اختصاصی	متفرقه جدول ۷	عمومی جدول ۷			جمع	اختصاصی	متفرقه جدول ۷	عمومی جدول ۷					
۸۴۷,۹۴۲	۴۷,۹۴۲	.	.	۴۷,۹۴۲	۴۷,۹۴۲	۴۰,۰۰۰	۸۰۰,۰۰۰	.	.	۸۰۰,۰۰۰	.	.	طرح تملک	برنامه حمایت و گسترش سینمای ملی و ارتقای دانش و فناوری های نوین صنعت سینما	۱۷۰۳۰۷۳۰۰۰
۲۶۰,۰۰۰	.	.	.	.	.	.	۲۶۰,۰۰۰	.	.	۲۶۰,۰۰۰	۲۵۴,۰۰۰	۱۸۱,۵۸۰	اصلاح و ترویج سبک زندگی با رویکرد اسلامی - ایرانی	برنامه اصلاح و ترویج سبک زندگی با رویکرد اسلامی - ایرانی	۱۷۰۳۰۷۴۰۰۰
۱۲,۰۰۰	.	.	.	.	.	.	۱۲,۰۰۰	.	.	۱۲,۰۰۰	۱۲,۰۰۰	.	اصلاح و بروزرسانی قوانین حوزه فرهنگ و هنر	برنامه تکمیل، بروزرسانی و اصلاح قوانین	۱۷۰۳۱۳۵۰۰۰
۶,۵۰۰,۰۰۰	.	.	.	.	.	.	۶,۵۰۰,۰۰۰	.	.	۶,۵۰۰,۰۰۰	.	.	اصلاح و ترویج سبک زندگی با رویکرد اسلامی - ایرانی	برنامه کمک به موسسات فرهنگی و دینی (کمک به اشخاص حقوقی غیر دولتی)	۱۷۰۳۱۴۰۰۰۰
۲,۰۲۸,۵۰۰	.	.	.	.	.	.	۲,۰۲۸,۵۰۰	.	۱۰۸,۵۰۰	۱,۹۲۰,۰۰۰	۱,۳۶۷,۳۶۷	۱,۲۸۸,۸۷۰	حمایت از ارتقاء و توسعه مطبوعات، خبرگزاری ها و رسانه های دیجیتال	برنامه حمایت از ارتقاء و توسعه مطبوعات، خبرگزاری ها و رسانه های دیجیتال	۱۷۰۵۰۴۱۰۰۰
۹۵۰,۰۰۰	.	.	.	.	.	.	۹۵۰,۰۰۰	.	.	۹۵۰,۰۰۰	۶۵۸,۵۰۰	۱۴۷,۶۹۰	حمایت از تولید محتوای فرهنگی و هنری در فضای مجازی	برنامه حمایت از تولید محتوای فرهنگی و هنری در فضای مجازی	۱۷۰۵۰۴۳۰۰۰
۶۹۳,۱۰۹	۳,۱۰۹	.	.	۳,۱۰۹	۳,۰۴۴	۲,۲۴۰	۶۹۰,۰۰۰	۵۰,۰۰۰	.	۶۴۰,۰۰۰	۲۷۰,۰۰۰	۹۷,۵۳۰	حمایت از پژوهش های دینی، علمی و کاربردی	برنامه پژوهش های دینی، علمی و کاربردی	۱۷۰۸۰۲۱۰۰۰

## جدول تکمیلی - اعتبارات دستگاه های تابعه برحسب برنامه اجرایی ۱۴۰۲

مبالغ به میلیون ریال

اعتبارات هزینه ای و تملک دارایی های سرمایه ای												دستگاه اجرایی		
جمع کل	تملك دارایی های سرمایه ای						هزینه ای						شماره طبقه بندی	عنوان دستگاه اصلی/اجرایی
	برآورد ۱۴۰۲						برآورد ۱۴۰۲							
	جمع	اختصاصی	متفرقه جدول ۷	عمومی جدول ۷	مصوب ۱۴۰۱	عملکرد ۱۴۰۰	جمع	اختصاصی	متفرقه جدول ۷	عمومی جدول ۷	مصوب منابع عمومی ۱۴۰۱	عملکرد منابع عمومی ۱۴۰۰		
۴۱۰,۰۰۰	.	.	.	.	.	۴۱۰,۰۰۰	.	.	.	۴۱۰,۰۰۰	۲۷۰,۰۰۰	۱۶۹,۰۷۰	راهبری و توسعه برنامه راهبری و توسعه مشارکت در اجرای برنامه های تعلیم و تربیت با مجوز وزارت آموزش و پرورش	۱۸۰۲۰۸۴۰۰۰
۴,۴۵۰,۰۰۰	.	.	.	.	.	۴,۴۵۰,۰۰۰	.	.	.	۳,۴۰۰,۷۴۰	۱,۰۴۳,۵۸۰	حمایت از امور رفاهی و اجتماعی نویسندگان، هنرمندان و روزنامه نگاران (صندوق هنر)	۱۹۰۳۰۵۰۰۰۰	
۴,۱۴۲,۰۰۰	.	.	.	.	.	۴,۱۴۲,۰۰۰	.	.	.	۲,۲۶۷,۱۰۰	۱,۸۳۳,۴۲۵	دفتر تبلیغات اسلامی حوزه علمیه قم	۱۱۴۰۰۷	
۲,۱۳۰,۲۸۴	.	.	.	.	.	۲,۱۳۰,۲۸۴	.	.	.	۹۶۳,۳۰۶	۷۶۶,۸۲۹	برنامه ساماندهی و حمایت از فعالیت های فرهنگی، تبلیغی و ترویجی	۱۷۰۱۰۷۳۰۰۰	
۱۴۴,۲۶۴	.	.	.	.	.	۱۴۴,۲۶۴	.	.	.	۸۷,۵۳۲	۷۶,۰۳۸	برنامه حمایت از تولید محتوای فرهنگی و هنری در فضای مجازی	۱۷۰۵۰۴۳۰۰۰	
۷۶۲,۶۵۰	.	.	.	.	.	۷۶۲,۶۵۰	.	.	.	۴۹۶,۰۱۹	۳۶۶,۶۳۰	تعداد پروژه های عملیاتی شده	۱۷۰۸۰۲۱۰۰۰	
۱,۱۰۴,۸۰۲	.	.	.	.	.	۱,۱۰۴,۸۰۲	.	.	.	۷۲۰,۲۴۳	۶۲۳,۹۲۸	مجموع تعداد نفرات آموزش دیده	۱۸۰۳۰۰۱۰۰۰	

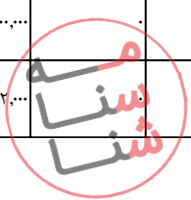




## جدول تکمیلی - اعتبارات دستگاه های تابعه برحسب برنامه اجرایی ۱۴۰۲

مبالغ به میلیون ریال

اعتبارات هزینه ای و تملک دارایی های سرمایه ای													دستگاه اجرایی		
جمع کل	تملك دارایی های سرمایه ای						هزینه ای						شخص	عنوان دستگاه اصلی/اجرایی	شماره طبقه بندی
	برآورد ۱۴۰۲						برآورد ۱۴۰۲								
	جمع	اختصاصی	متفرقه جدول ۷	عمومی جدول ۷	مصوب ۱۴۰۱	عملکرد ۱۴۰۰	جمع	اختصاصی	متفرقه جدول ۷	عمومی جدول ۷	مصوب منابع عمومی ۱۴۰۱	عملکرد منابع عمومی ۱۴۰۰			
۲,۰۷۵,۱۵۵	۳,۱۵۵	۰	۳,۱۵۵	۳,۰۰۵	۳,۰۰۰	۲,۰۷۲,۰۰۰	۰	۰	۲,۰۷۲,۰۰۰	۸۵۶,۳۵۰	۵۳۴,۴۰۰		شورای هماهنگی تبلیغات اسلامی	۱۱۴۰۱۲	
۲,۰۷۵,۱۵۵	۳,۱۵۵	۰	۳,۱۵۵	۳,۰۰۵	۳,۰۰۰	۲,۰۷۲,۰۰۰	۰	۰	۲,۰۷۲,۰۰۰	۸۵۶,۳۵۰	۵۳۴,۴۰۰	تعداد گفتمان های انجام شده	برنامه تبیین و تبلیغ گفتمان انقلاب اسلامی	۱۷۰۱۰۷۳...	
۳۷,۵۵۸,۲۶۴	۱,۰۵۵,۲۶۴	۰	۱,۰۵۵,۲۶۴	۸۷۱,۶۸۰	۵,۰۶۱,۶۰۰	۳۶,۵۰۳,۰۰۰	۰	۰	۳۶,۵۰۳,۰۰۰	۱۶,۰۹۳,۴۴۰	۵,۶۳۵,۵۴۰		شورای عالی حوزه های علمیه	۱۱۴۰۲۰	
۱۴,۷۸۵,۲۶۴	۱,۰۵۵,۲۶۴	۰	۱,۰۵۵,۲۶۴	۸۷۱,۶۸۰	۵,۰۶۱,۶۰۰	۱۳,۷۳۰,۰۰۰	۰	۰	۱۳,۷۳۰,۰۰۰	۶۰۰,۰۰۰	۲۲۵,۵۶۰	تعداد	برنامه ساماندهی و حمایت از فعالیت های فرهنگی، تبلیغی و ترویجی	۱۷۰۱۰۷۳...	
۳,۰۰۰,۰۰۰	۰	۰	۰	۰	۰	۳,۰۰۰,۰۰۰	۰	۰	۳,۰۰۰,۰۰۰	۰	۰	تعداد مدارس	توسعه موقوفات و منابع پایدار	۱۷۰۱۱۰۷۰۰	
۱۹,۷۷۳,۰۰۰	۰	۰	۰	۰	۰	۱۹,۷۷۳,۰۰۰	۰	۰	۱۹,۷۷۳,۰۰۰	۱۵,۴۹۳,۴۴۰	۵,۴۰۹,۹۸۰		آموزش نیروی انسانی متخصص	۱۸۰۳۰۱۰۰۰	
۴,۹۱۵,۸۱۷	۶۳,۸۱۷	۰	۶۳,۸۱۷	۵۱,۲۵۴	۲۲,۴۰۰	۴,۸۵۲,۰۰۰	۰	۰	۴,۸۵۲,۰۰۰	۱,۶۶۳,۲۰۰	۱,۲۳۶,۹۷۷		شورای عالی حوزه علمیه خراسان	۱۱۴۰۲۵	
۶۹۳,۸۱۷	۶۳,۸۱۷	۰	۶۳,۸۱۷	۵۱,۲۵۴	۲۲,۴۰۰	۶۳۰,۰۰۰	۰	۰	۶۳۰,۰۰۰	۸۰,۶۵۸	۱۴۲,۹۱۳	طلبه	برنامه ساماندهی و حمایت از فعالیت های فرهنگی، تبلیغی و ترویجی	۱۷۰۱۰۷۳...	
۵۰۰,۰۰۰	۰	۰	۰	۰	۰	۵۰۰,۰۰۰	۰	۰	۵۰۰,۰۰۰	۰	۰	تعداد مدارس	توسعه موقوفات و منابع پایدار	۱۷۰۱۱۰۷۰۰	
۳,۷۲۲,۰۰۰	۰	۰	۰	۰	۰	۳,۷۲۲,۰۰۰	۰	۰	۳,۷۲۲,۰۰۰	۱,۵۸۲,۵۴۲	۱,۰۹۴,۰۶۴	طلبه آموزش دیده	آموزش نیروی انسانی متخصص	۱۸۰۳۰۱۰۰۰	



## جدول تکمیلی - اعتبارات دستگاه های تابعه بر حسب برنامه اجرایی ۱۴۰۲

مبالغ به میلیون ریال

اعتبارات هزینه ای و تملک دارایی های سرمایه ای													دستگاه اجرایی		
جمع کل	تملك دارایی های سرمایه ای						هزینه ای						شخص	عنوان دستگاه اصلی/اجرایی	شماره طبقه بندی
	برآورد ۱۴۰۲						برآورد ۱۴۰۲								
	جمع	اختصاصی	متفرقه جدول ۷	عمومی جدول ۷	مصوب ۱۴۰۱	عملکرد ۱۴۰۰	جمع	اختصاصی	متفرقه جدول ۷	عمومی جدول ۷	مصوب منابع عمومی ۱۴۰۱	عملکرد منابع عمومی ۱۴۰۰			
۸,۲۹۶,۱۳۷	۱۲۹,۱۳۷	.	.	۱۲۹,۱۳۷	۱۳۰,۷۵۲	۱۰۰,۰۰۰	۸,۱۶۷,۰۰۰	.	.	۸,۱۶۷,۰۰۰	۴,۱۷۷,۸۰۰	۳,۰۸۴,۱۸۲		سازمان فرهنگ و ارتباطات اسلامی	۱۱۴۰۲۸
۳,۴۸۷,۴۲۱	.	.	.	.	.	.	۳,۴۸۷,۴۲۱	.	.	۳,۴۸۷,۴۲۱	۱,۴۷۵,۱۰۲	۱,۲۰۲,۴۱۷	تعداد تفاهم نامه های فرهنگی مبادله شده	برنامه توسعه مناسبات فرهنگی بین المللی	۱۷۰۳۰۵۰۰
۵۹۷,۲۵۶	.	.	.	.	.	.	۵۹۷,۲۵۶	.	.	۵۹۷,۲۵۶	۳۴۴,۹۴۶	۲۵۷,۰۹۵	تعداد حمایت های فرهنگی انجام شده	برنامه راهبری و حمایت از ظرفیت ها و فعالیت های فرهنگی و دینی در خارج از کشور	۱۷۰۳۰۶۰۰
۴,۰۸۲,۳۲۳	.	.	.	.	.	.	۴,۰۸۲,۳۲۳	.	.	۴,۰۸۲,۳۲۳	۲,۳۵۷,۷۵۲	۱,۶۲۴,۶۷۰	تعداد فعالیت های ترویجی انجام شده	برنامه معرفی و ترویج فرهنگ و تمدن ایرانی اسلامی در خارج از کشور	۱۷۰۳۰۵۲۰۰
۱۲۹,۱۳۷	۱۲۹,۱۳۷	.	.	۱۲۹,۱۳۷	۱۳۰,۷۵۲	۱۰۰,۰۰۰	.	.	.	.	.	.	طرح تملک	برنامه توسعه همکاری های فرهنگی بین الملل	۱۷۰۳۰۷۰۰۰
۱,۱۲۳,۷۷۷	۷۱,۷۷۷	.	.	۷۱,۷۷۷	۷۵,۸۳۱	۶۶,۳۲۰	۱,۰۵۲,۰۰۰	۶,۰۰۰	.	۱,۰۴۶,۰۰۰	۸۱۳,۶۱۰	۳۹۳,۲۴۸		موسسه نشر آثار حضرت امام قدس سره	۱۱۴۰۳۰
۸۷۸,۶۲۱	۷۱,۷۷۷	.	.	۷۱,۷۷۷	۷۵,۸۳۱	۶۶,۳۲۰	۸۰۶,۸۴۴	.	.	۸۰۶,۸۴۴	۶۷۹,۰۰۰	۲۸۳,۱۷۹	تعداد گفتمان های انجام شده	برنامه تبیین و تبلیغ گفتمان انقلاب اسلامی	۱۷۰۱۰۷۷۰۰
۲۴۵,۱۵۶	.	.	.	.	.	.	۲۴۵,۱۵۶	۶,۰۰۰	.	۲۳۹,۱۵۶	۱۳۴,۶۱۰	۱۱۰,۰۶۹	پروژه های عملیاتی شده	برنامه پژوهش های دینی، علمی و کاربردی	۱۷۰۸۰۲۱۰۰
۹۱۵,۰۰۰	۱,۵۰۰	.	.	۱,۵۰۰	۱,۳۰۶	۵۱۸	۹۱۳,۵۰۰	.	.	۹۱۳,۵۰۰	۴۹۵,۰۰۰	۳۸۰,۰۶۴		مجمع جهانی تقریب مذاهب اسلامی	۱۱۴۰۳۳
۱۳۵,۰۰۰	.	.	.	.	.	.	۱۳۵,۰۰۰	.	.	۱۳۵,۰۰۰	۱۱۰,۷۸۰	۹۷,۳۵۰	تعداد همایش ها و اجلاس های برگزار شده	برگزاری کنفرانس بین المللی وحدت اسلامی و همایش های استانی و منطقه ای	۱۷۰۱۰۸۱۰۰

## جدول تکمیلی - اعتبارات دستگاه های تابعه بر حسب برنامه اجرایی ۱۴۰۲

مبالغ به میلیون ریال

اعتبارات هزینه ای و تملک دارایی های سرمایه ای												دستگاه اجرایی		
جمع کل	تملك دارایی های سرمایه ای						هزینه ای						شماره طبقه بندی	عنوان دستگاه اصلی/اجرایی
	برآورد ۱۴۰۲						برآورد ۱۴۰۲							
	جمع	اختصاصی	متفرقه جدول ۷	عمومی جدول ۷	مصوب ۱۴۰۱	عملکرد ۱۴۰۰	جمع	اختصاصی	متفرقه جدول ۷	عمومی جدول ۷	مصوب منابع عمومی ۱۴۰۱	عملکرد منابع عمومی ۱۴۰۰		
۱۵,۰۰۰	.	.	.	.	.	۱۵,۰۰۰	.	.	۱۵,۰۰۰	۱۲,۴۲۵	۱۰,۴۷۶	تعداد همایش ها و اجلاس های برگزار شده	حمایت از برگزاری همایش ها و سمینارهای علمی و تخصصی حوزه ذیربط	۱۷۰۱۰۸۳۰۰۰
۲۶۷,۲۵۰	.	.	.	.	.	۲۶۷,۲۵۰	.	.	۲۶۷,۲۵۰	۱۱۶,۷۸۰	۱۰۲,۵۲۹	تعداد اعزام های تقریبی	ایجاد، حمایت، اعزام و پذیرش جماعت های تقریبی	۱۷۰۱۰۸۵۰۰۰
۶۰,۰۰۰	.	.	.	.	.	۶۰,۰۰۰	.	.	۶۰,۰۰۰	۴۹,۲۹۵	۴۳,۴۵۶	تعداد دوره های آموزشی	برگزاری دوره های آموزشی و توجیهی تقریبی مذاهب اسلامی	۱۷۰۱۰۸۷۰۰۰
۱,۵۰۰	۱,۵۰۰	.	۱,۵۰۰	۱,۳۰۶	۵۱۸	.	.	.	.	.	.	طرح تملک	برنامه توسعه همکاری های فرهنگی بین الملل	۱۷۰۳۰۷۰۰۰۰
۱۶,۲۵۰	.	.	.	.	.	۱۶,۲۵۰	.	.	۱۶,۲۵۰	۹,۳۳۰	۷,۹۵۴	تعداد عناوین پژوهشی	حمایت از مطالعات و پژوهش ها در زمینه های مرتبط	۱۷۰۸۰۲۴۰۰۰
۴۲۰,۰۰۰	.	.	.	.	.	۴۲۰,۰۰۰	.	.	۴۲۰,۰۰۰	۱۹۶,۳۹۰	۱۱۸,۲۹۹	تعداد برنامه ها و فعالیت های خبری تقریبی	توسعه فعالیت های خبری و تولید برنامه های تقریبی و بروز رسانی پایگاه اطلاع رسانی	۱۷۰۸۰۳۲۰۰۰
۱,۳۳۶,۴۸۳	۵,۴۸۳	.	۵,۴۸۳	۵,۲۲۲	۴,۷۸۸	۱,۳۳۱,۰۰۰	.	.	۱,۳۳۱,۰۰۰	۸۸۱,۱۰۰	۵۴۰,۶۵۰	<b>مجمع جهانی اهل بیت</b>		۱۱۴۰۴۳
۹۴۵,۱۲۴	.	.	.	.	.	۹۴۵,۱۲۴	.	.	۹۴۵,۱۲۴	۶۷۰,۵۰۰	۴۱۴,۵۴۹	تعداد حمایت های فرهنگی انجام شده	برنامه حمایت از فعالیتهای فرهنگی و دینی در خارج از کشور	۱۷۰۱۰۱۹۰۰۰
۲۹۲,۴۵۹	.	.	.	.	.	۲۹۲,۴۵۹	.	.	۲۹۲,۴۵۹	۱۲۵,۰۰۰	۷۲,۰۰۰	تعداد برنامه ها و فعالیت های خبری	برنامه ارتقاء فعالیت های رسانه ای ثقلین	۱۷۰۱۰۶۸۰۰۰
۵,۴۸۳	۵,۴۸۳	.	۵,۴۸۳	۵,۲۲۲	۴,۷۸۸	.	.	.	.	.	.	طرح تملک	برنامه توسعه همکاری های فرهنگی بین الملل	۱۷۰۳۰۷۰۰۰۰

## جدول تکمیلی - اعتبارات دستگاه های تابعه بر حسب برنامه اجرایی ۱۴۰۲

مبالغ به میلیون ریال

اعتبارات هزینه ای و تملک دارایی های سرمایه ای												دستگاه اجرایی			
جمع کل	تملك دارایی های سرمایه ای						هزینه ای						شخص	عنوان دستگاه اصلی/اجرایی	شماره طبقه بندی
	برآورد ۱۴۰۲						برآورد ۱۴۰۲								
	جمع	اختصاصی	متفرقه جدول ۷	عمومی جدول ۷	مصوب ۱۴۰۱	عملکرد ۱۴۰۰	جمع	اختصاصی	متفرقه جدول ۷	عمومی جدول ۷	مصوب منابع عمومی ۱۴۰۱	عملکرد منابع عمومی ۱۴۰۰			
۹۳,۴۱۷	.	.	.	.	.	۹۳,۴۱۷	.	.	۹۳,۴۱۷	۸۵,۶۰۰	۵۴,۱۰۱	تعداد عناوین پژوهشی	برنامه پژوهشهای کاربردی در امور فرهنگی، هنری و رسانه‌های	۱۷۰۸۰۰۸۰۰۰	
۴,۹۰۰,۰۰۰	.	.	.	.	.	۴,۹۰۰,۰۰۰	.	.	۴,۹۰۰,۰۰۰	۲,۹۷۰,۰۰۰	.	وزارت فرهنگ و ارشاد اسلامی - حمایت از نشر، کتاب و مطبوعات	۱۱۴۰۴۶		
۲,۶۵۰,۰۰۰	.	.	.	.	.	۲,۶۵۰,۰۰۰	.	.	۲,۶۵۰,۰۰۰	۱,۴۸۵,۰۰۰	.	سرانه مطالعه به دقیقه	برنامه حمایت از فعالیت‌های فرهنگی، کتاب و کتابخوانی و ارتقاء فرهنگ عمومی	۱۷۰۳۰۶۷۰۰۰	
۲,۲۵۰,۰۰۰	.	.	.	.	.	۲,۲۵۰,۰۰۰	.	.	۲,۲۵۰,۰۰۰	۱,۴۸۵,۰۰۰	.	حمایت از ارتقاء و توسعه مطبوعات، خبرگزاری‌ها و رسانه‌های دیجیتال	برنامه حمایت از ارتقاء و توسعه مطبوعات، خبرگزاری‌ها و رسانه‌های دیجیتال	۱۷۰۵۰۴۱۰۰۰	
۵۶۲,۴۸۳	۵,۴۸۳	.	۵,۴۸۳	۵,۲۲۲	۵,۰۸۸	۵۵۷,۰۰۰	.	.	۵۵۷,۰۰۰	۲۶۷,۳۰۰	۱۹۶,۲۰۵	دانشگاه اهل بیت	۱۱۴۰۴۸		
۲۵۱,۲۵۱	۵,۴۸۳	.	۵,۴۸۳	۵,۲۲۲	۵,۰۸۸	۲۴۵,۷۶۸	.	.	۲۴۵,۷۶۸	۱۸۱,۴۹۷	۱۳۵,۳۸۲	شرح ناخالص ثبت نم و جمعیت (۱۸-۲۴)	آموزش نیروی انسانی متخصص	۱۸۰۳۰۰۱۰۰۰	
۳۰۸,۰۲۴	.	.	.	.	.	۳۰۸,۰۲۴	.	.	۳۰۸,۰۲۴	۸۳,۲۰۴	۵۹,۶۴۰	شرح ناخالص ثبت نم و جمعیت (۱۸-۲۴)	برنامه ارائه خدمات رفاهی، فرهنگی، ورزشی و فوق برنامه دانشجویان	۱۸۰۳۰۰۲۰۰۰	
۳,۲۰۸	.	.	.	.	.	۳,۲۰۸	.	.	۳,۲۰۸	۲,۵۹۹	۱,۱۸۳	رتبه ایران در تولید علم	برنامه پژوهش های علمی	۱۸۰۴۰۰۳۰۰۰	
۶۴,۰۱۷,۴۳۴	۱,۰۱۷,۴۳۴	.	۱,۰۱۷,۴۳۴	۱۷,۴۳۴	۷,۹۹۷	۶۳,۰۰۰,۰۰۰	.	.	۶۳,۰۰۰,۰۰۰	۲۷,۷۸۹,۳۰۰	۱۳,۳۲۰,۰۰۰	مرکز خدمات حوزه های علمیه	۱۱۴۰۸۴		

## جدول تکمیلی - اعتبارات دستگاه های تابعه بر حسب برنامه اجرایی ۱۴۰۲

مبالغ به میلیون ریال

اعتبارات هزینه ای و تملک دارایی های سرمایه ای													دستگاه اجرایی		
جمع کل	تملك دارایی های سرمایه ای						هزینه ای						شماره طبقه بندی	عنوان دستگاه اصلی/اجرایی	
	برآورد ۱۴۰۲						برآورد ۱۴۰۲								۱۴۰۰
	جمع	اختصاصی	متفرقه جدول ۷	عمومی جدول ۷	مصوب ۱۴۰۱	عملکرد ۱۴۰۰	جمع	اختصاصی	متفرقه جدول ۷	عمومی جدول ۷	مصوب منابع عمومی ۱۴۰۱	عملکرد منابع عمومی ۱۴۰۰			
۱۶,۰۰۰,۰۰۰	.	.	.	.	.	۱۶,۰۰۰,۰۰۰	.	.	۱۶,۰۰۰,۰۰۰	۱۱,۹۳۰,۰۰۰	۳,۸۸۰,۰۰۰	ضریب پوشش بیمه‌ای	برنامه ارائه خدمات بیمه‌ای	۱۹۰۲۰۱۰۰۰	
۴۸,۰۱۷,۴۳۴	۱,۰۱۷,۴۳۴	.	۱,۰۱۷,۴۳۴	۱۷,۴۳۴	۷,۹۹۷	۴۷,۰۰۰,۰۰۰	.	.	۴۷,۰۰۰,۰۰۰	۱۵,۸۵۹,۳۰۰	۹,۴۴۰,۰۰۰	تعداد افراد بهره‌مند از خدمات حمایتی	برنامه ارائه خدمات حمایتی	۱۹۰۳۰۱۰۰۰	
۴,۸۲۱,۵۶۶	۲۷۵,۵۶۶	.	۲۷۵,۵۶۶	۲۷۰,۳۳۶	۱۳۰,۰۰۰	۴,۵۴۶,۰۰۰	.	.	۴,۵۴۶,۰۰۰	۳,۲۶۳,۵۳۵	۲,۵۲۴,۸۲۷	سازمان امور سینمایی و سمعی - بصری	۱۱۴۰۹۲		
۳۲,۰۰۰	.	.	.	.	.	۳۲,۰۰۰	.	.	۳۲,۰۰۰	۲۴,۷۲۰	۲۳,۳۳۹	تعداد خدمات ارائه هوشمند دولتی ارائه شده	ارائه خدمات یکپارچه دولت هوشمند(الکترونیکی)	۱۳۰۲۰۳۴۰۰	
۴,۷۵۷,۵۶۶	۲۷۵,۵۶۶	.	۲۷۵,۵۶۶	۲۷۰,۳۳۶	۱۳۰,۰۰۰	۴,۴۸۲,۰۰۰	.	.	۴,۴۸۲,۰۰۰	۳,۲۱۴,۹۵	۲,۴۷۶,۵۹۲	حمایت و گسترش سینمای ملی و ارتقاء دانش و فناوری های نوین صنعت سینما	برنامه حمایت و گسترش سینمای ملی و ارتقای دانش و فناوری های نوین صنعت سینما	۱۷۰۳۰۷۳۰۰	
۳۲,۰۰۰	.	.	.	.	.	۳۲,۰۰۰	.	.	۳۲,۰۰۰	۲۴,۷۲۰	۲۴,۹۰۶	حمایت از پژوهش‌های دینی، علمی و کاربردی	برنامه پژوهش‌های دینی، علمی و کاربردی	۱۷۰۸۰۲۱۰۰	
۱۶۴,۹۰۷	۱,۹۰۷	.	۱,۹۰۷	۸۶۴	۲۷۷	۱۶۳,۰۰۰	.	.	۱۶۳,۰۰۰	۱۳۲,۷۶۰	۹۰,۹۹۲	کتابخانه آیت الله مرعشی نجفی	۱۱۴۱۰۰		
۱۶۴,۹۰۷	۱,۹۰۷	.	۱,۹۰۷	۸۶۴	۲۷۷	۱۶۳,۰۰۰	.	.	۱۶۳,۰۰۰	۱۳۲,۷۶۰	۹۰,۹۹۲	سرانه مطالعه به کتابخانه و ارتقاء فرهنگ عمومی	برنامه حمایت از فعالیت‌های فرهنگی، کتاب و کتابخوانی و ارتقاء فرهنگ عمومی	۱۷۰۳۰۶۷۰۰	
۴۶۱,۰۰۰	۳۰,۰۰۰	.	۳۰,۰۰۰	.	.	۴۳۱,۰۰۰	.	.	۴۳۱,۰۰۰	۱۹۸,۰۰۰	۱۷۳,۱۳۳	آستان مقدس حضرت امام خمینی(ره)	۱۱۴۱۵۰		

## جدول تکمیلی - اعتبارات دستگاه های تابعه بر حسب برنامه اجرایی ۱۴۰۲

مبالغ به میلیون ریال

اعتبارات هزینه ای و تملک دارایی های سرمایه ای												دستگاه اجرایی			
جمع کل	تملك دارایی های سرمایه ای						هزینه ای						شماره طبقه بندی	عنوان دستگاه اصلی/اجرایی	
	برآورد ۱۴۰۲						برآورد ۱۴۰۲								
	جمع	اختصاصی	متفرقه جدول ۷	عمومی جدول ۷	مصوب ۱۴۰۱	عملکرد ۱۴۰۰	جمع	اختصاصی	متفرقه جدول ۷	عمومی جدول ۷	مصوب منابع عمومی ۱۴۰۱	عملکرد منابع عمومی ۱۴۰۰			
۴۶۱,۰۰۰	۳۰,۰۰۰	.	.	۳۰,۰۰۰	.	.	۴۳۱,۰۰۰	.	.	۴۳۱,۰۰۰	۱۹۸,۰۰۰	۱۷۳,۱۳۳	تعداد گفتمان های انجام شده	برنامه تبیین و تبلیغ گفتمان انقلاب اسلامی	۱۷۰۱۰۷۷۰۰۰
۲,۷۲۲,۰۰۰	۳۷,۰۰۰	.	.	۳۷,۰۰۰	.	.	۲,۶۸۵,۰۰۰	.	.	۲,۶۸۵,۰۰۰	۵۲۶,۷۰۰	۲۷۵,۹۹۷		موسسه آموزشی و پژوهشی امام خمینی (ره)	۱۱۴۲۰۰
۱,۰۶۷,۰۰۰	۳۷,۰۰۰	.	.	۳۷,۰۰۰	.	.	۱,۰۳۰,۰۰۰	.	.	۱,۰۳۰,۰۰۰	۱۱۱,۳۵۰	۴۰,۷۳۷	پژوهش عملیاتی شده	برنامه پژوهش های دینی، علمی و کاربردی	۱۷۰۸۰۲۱۰۰۰
۱,۶۵۵,۰۰۰	.	.	.	.	.	.	۱,۶۵۵,۰۰۰	.	.	۱,۶۵۵,۰۰۰	۴۱۵,۳۵۰	۲۳۵,۲۶۰	دانشجو طرح ولایت	آموزش نیروی انسانی متخصص	۱۸۰۳۰۱۰۰۰
۱۵,۷۱۷,۶۲۸	۱۴۷,۶۲۸	.	.	۱۴۷,۶۲۸	۸۷,۱۶۸	۳۳۷,۲۸۰	۱۵,۵۷۰,۰۰۰	.	.	۱۵,۵۷۰,۰۰۰	۸,۳۲۲,۹۱۷	۵,۰۲۹,۳۵۷		سازمان تبلیغات اسلامی	۱۱۴۳۰۰
۱,۰۲۷۱,۲۹۱	۱۴۷,۶۲۸	.	.	۱۴۷,۶۲۸	۸۷,۱۶۸	۳۳۷,۲۸۰	۱,۰۱۲۳,۶۶۳	.	.	۱,۰۱۲۳,۶۶۳	۵,۹۴۶,۴۳۲	۱,۹۳۳,۹۷۱	تعداد گفتمان های انجام شده	برنامه تبیین و تبلیغ گفتمان انقلاب اسلامی	۱۷۰۱۰۷۷۰۰۰
۱,۰۶۲,۷۴۱	.	.	.	.	.	.	۱,۰۶۲,۷۴۱	.	.	۱,۰۶۲,۷۴۱	۶۷۸,۴۵۵	۲۰۴,۱۴۴	تعداد حمایت های انجام گرفته	برنامه حمایت از فعالیت های قرآنی و کانون های فرهنگی هنری مساجد و بسیج محلات	۱۷۰۱۰۷۹۰۰۰
۳,۳۷۱,۶۵۱	.	.	.	.	.	.	۳,۳۷۱,۶۵۱	.	.	۳,۳۷۱,۶۵۱	۱,۰۶۳,۱۶۵	۱,۶۸۳,۲۵۵	تعداد برنامه های انجام شده	برنامه اصلاح و ترویج سبک زندگی با رویکرد اسلامی - ایرانی	۱۷۰۳۰۷۴۰۰۰
۷۶۴,۱۰۴	.	.	.	.	.	.	۷۶۴,۱۰۴	.	.	۷۶۴,۱۰۴	۴۸۳,۲۵۷	۱,۱۳۲,۶۰۰	مجموع مطالب کار شده در فضای مجازی	برنامه حمایت از تولید محتوای فرهنگی و هنری در فضای مجازی	۱۷۰۵۰۴۳۰۰۰
۲۴۷,۸۴۱	.	.	.	.	.	.	۲۴۷,۸۴۱	.	.	۲۴۷,۸۴۱	۱۵۱,۶۰۸	۷۵,۳۸۷	تعداد پروژه های عملیاتی شده	برنامه پژوهش های دینی، علمی و کاربردی	۱۷۰۸۰۲۱۰۰۰

## جدول تکمیلی - اعتبارات دستگاه های تابعه بر حسب برنامه اجرایی ۱۴۰۲

مبالغ به میلیون ریال

اعتبارات هزینه ای و تملک دارایی های سرمایه ای												دستگاه اجرایی			
جمع کل	تملك دارایی های سرمایه ای						هزینه ای						شخص	عنوان دستگاه اصلی/اجرایی	شماره طبقه بندی
	برآورد ۱۴۰۲						برآورد ۱۴۰۲								
	جمع	اختصاصی	متفرقه جدول ۷	عمومی جدول ۷	مصوب ۱۴۰۱	عملکرد ۱۴۰۰	جمع	اختصاصی	متفرقه جدول ۷	عمومی جدول ۷	مصوب منابع عمومی ۱۴۰۱	عملکرد منابع عمومی ۱۴۰۰			
۱,۸۱۷,۰۰۰	۸۰,۰۰۰	.	۸۰,۰۰۰	۷۴,۰۹۳	۶۵,۰۰۰	۱,۷۳۷,۰۰۰	.	.	۱,۷۳۷,۰۰۰	۹۱۰,۸۰۰	۹۴۸,۶۵۵		موسسه پژوهشی و فرهنگی انقلاب اسلامی	۱۱۴۳۱۰	
۱,۸۱۷,۰۰۰	۸۰,۰۰۰	.	۸۰,۰۰۰	۷۴,۰۹۳	۶۵,۰۰۰	۱,۷۳۷,۰۰۰	.	.	۱,۷۳۷,۰۰۰	۹۱۰,۸۰۰	۹۴۸,۶۵۵	تعداد گفتمان های انجام شده	برنامه تبیین و تبلیغ گفتمان انقلاب اسلامی	۱۷۰۱۰۷۷۰۰۰	
۴۷۱,۵۰۰	.	.	.	.	.	۴۷۱,۵۰۰	.	.	۴۷۱,۵۰۰	۱۶۳,۳۵۰	۱۳۲,۸۷۸		بنیاد دایره المعارف اسلامی	۱۱۴۳۱۱	
۴۷۱,۵۰۰	.	.	.	.	.	۴۷۱,۵۰۰	.	.	۴۷۱,۵۰۰	۱۶۳,۳۵۰	۱۳۲,۸۷۸	تعداد جلد دانشنامه تدوین شده تعداد جلد دانشنامه ترجمه شده	تدوین دانشنامه جهان اسلام	۱۷۰۱۰۲۳۰۰۰	
۴۹۴,۱۸۵	۱۰,۴۸۵	.	۱۰,۴۸۵	۱۰,۰۲۳	۱۰,۰۰۰	۴۸۳,۷۰۰	.	.	۴۸۳,۷۰۰	۳۶۰,۷۸۳	۳۱۳,۷۱۵		پژوهشگاه فرهنگ و اندیشه اسلامی	۱۱۴۳۱۲	
۱۳۷,۴۸۵	۱۰,۴۸۵	.	۱۰,۴۸۵	۱۰,۰۲۳	۱۰,۰۰۰	۱۲۷,۰۰۰	.	.	۱۲۷,۰۰۰	۱۰,۸۲۳	.	طرح تملک	برنامه پژوهش های علمی	۱۸۰۴۰۳۰۰۰	
۲۹۳,۷۰۷	.	.	.	.	.	۲۹۳,۷۰۷	.	.	۲۹۳,۷۰۷	۲۸۶,۹۶۷	.	تعداد برنامه های انجام شده	حفظ، معرفی، انتشار و مستندسازی علم و فناوری	۱۸۰۵۰۸۷۰۰۰	
۶۲,۹۹۳	.	.	.	.	.	۶۲,۹۹۳	.	.	۶۲,۹۹۳	۶۲,۹۹۳	۳۱۳,۷۱۵	تعداد برنامه های انجام شده	تولید و ارائه کالا و خدمات علمی، تخصصی	۱۸۰۵۰۸۸۰۰۰	
۱,۷۴۶,۲۸۸	۱۲,۲۸۸	.	۱۲,۲۸۸	۲,۱۷۹	۲,۰۰۰	۱,۷۳۴,۰۰۰	.	.	۱,۷۳۴,۰۰۰	۹۷۰,۲۰۰	۵۰۲,۶۲۱		شورای سیاستگذاری ائمه جمعه	۱۱۴۳۱۳	
۱,۷۴۶,۲۸۸	۱۲,۲۸۸	.	۱۲,۲۸۸	۲,۱۷۹	۲,۰۰۰	۱,۷۳۴,۰۰۰	.	.	۱,۷۳۴,۰۰۰	۹۷۰,۲۰۰	۵۰۲,۶۲۱	تعداد برنامه های انجام شده	برنامه اقامه نماز و اعتلای معنویت و امر به معروف و نهی از منکر	۱۷۰۱۰۷۰۰۰۰	

## جدول تکمیلی - اعتبارات دستگاه های تابعه برحسب برنامه اجرایی ۱۴۰۲

مبالغ به میلیون ریال

اعتبارات هزینه ای و تملک دارایی های سرمایه ای												دستگاه اجرایی			
جمع کل	تملك دارایی های سرمایه ای						هزینه ای						شخص	عنوان دستگاه اصلی/اجرایی	شماره طبقه بندی
	برآورد ۱۴۰۲						برآورد ۱۴۰۲								
	جمع	اختصاصی	متفرقه جدول ۷	عمومی جدول ۷	مصوب ۱۴۰۱	عملکرد ۱۴۰۰	جمع	اختصاصی	متفرقه جدول ۷	عمومی جدول ۷	مصوب منابع عمومی ۱۴۰۱	عملکرد منابع عمومی ۱۴۰۰			
۹۸۲,۱۸۷	۴۱,۱۸۷	۰	۴۱,۱۸۷	۳۹,۲۲۶	۲۵,۰۰۰	۹۴۱,۰۰۰	۰	۰	۹۴۱,۰۰۰	۴۵۵,۴۰۰	۳۷۸,۷۲۹		مرکز رسیدگی به امور مساجد	۱۱۴۳۱۴	
۴۱,۱۸۷	۴۱,۱۸۷	۰	۴۱,۱۸۷	۳۹,۲۲۶	۲۵,۰۰۰	۰	۰	۰	۰	۰	۰	طرح تملک	برنامه تبیین و تبلیغ گفتمان انقلاب اسلامی	۱۷۰۱۰۷۷۰۰۰	
۹۴۱,۰۰۰	۰	۰	۰	۰	۰	۹۴۱,۰۰۰	۰	۰	۹۴۱,۰۰۰	۴۵۵,۴۰۰	۳۷۸,۷۲۹	تعداد برنامه های حمایتی عملیاتی شده	برنامه حمایت از فعالیت های فرهنگی و قرآنی در مساجد	۱۷۰۱۰۳۰۰۰	
۵۲۹,۰۰۰	۱۰,۰۰۰	۰	۱۰,۰۰۰	۰	۰	۵۱۹,۰۰۰	۰	۰	۵۱۹,۰۰۰	۲۹۷,۰۰۰	۱۹۳,۱۸۸		ستاد اقامه نماز	۱۱۴۳۱۵	
۵۲۹,۰۰۰	۱۰,۰۰۰	۰	۱۰,۰۰۰	۰	۰	۵۱۹,۰۰۰	۰	۰	۵۱۹,۰۰۰	۲۹۷,۰۰۰	۱۹۳,۱۸۸	تعداد برنامه های و نهي از منكر انجام شده	برنامه اقامه نماز و اعتلای معنویت و امر به معروف	۱۷۰۱۰۷۰۰۰۰	
۸۸۴,۰۰۰	۰	۰	۰	۰	۰	۸۸۴,۰۰۰	۰	۰	۸۸۴,۰۰۰	۳۸۰,۱۶۰	۳۳۲,۴۸۴		مرکز تحقیقات کامپیوتری علوم اسلامی	۱۱۴۳۱۶	
۸۸۴,۰۰۰	۰	۰	۰	۰	۰	۸۸۴,۰۰۰	۰	۰	۸۸۴,۰۰۰	۳۸۰,۱۶۰	۳۳۲,۴۸۴	تعداد پروژه های عملیاتی شده	برنامه پژوهش های دینی، علمی و کاربردی	۱۷۰۸۰۲۱۰۰۰	
۱۷۹,۰۰۰	۰	۰	۰	۰	۰	۱۷۹,۰۰۰	۰	۰	۱۷۹,۰۰۰	۷۶,۲۳۰	۶۲,۶۶۳		موسسه دایره المعارف فقه اسلامی	۱۱۴۳۱۷	
۷۵,۴۵۳	۰	۰	۰	۰	۰	۷۵,۴۵۳	۰	۰	۷۵,۴۵۳	۲۵,۸۲۸	۲۸,۹۰۰	تعداد کتب و مجلات منتشر شده	تحقیق و تدوین موضوعات مرتبط جهت انتشار کتب و مجلات تخصصی فقه شیعه	۱۷۰۱۱۰۴۰۰۰	
۱۰۳,۵۴۷	۰	۰	۰	۰	۰	۱۰۳,۵۴۷	۰	۰	۱۰۳,۵۴۷	۴۰,۴۰۲	۳۳,۷۶۳	تعداد مقالات تدوین شده	تحقیق و مطالعه جهت تدوین و تنظیم مقالات و مطالب جامع دایره المعارف فقه شیعه	۱۷۰۱۱۰۵۰۰۰	



## جدول تکمیلی - اعتبارات دستگاه های تابعه بر حسب برنامه اجرایی ۱۴۰۲

مبالغ به میلیون ریال

اعتبارات هزینه ای و تملک دارایی های سرمایه ای													دستگاه اجرایی		
جمع کل	تملك دارایی های سرمایه ای						هزینه ای						شخص	عنوان دستگاه اصلی/اجرایی	شماره طبقه بندی
	برآورد ۱۴۰۲						برآورد ۱۴۰۲								
	جمع	اختصاصی	متفرقه جدول ۷	عمومی جدول ۷	مصوب ۱۴۰۱	عملکرد ۱۴۰۰	جمع	اختصاصی	متفرقه جدول ۷	عمومی جدول ۷	مصوب منابع عمومی ۱۴۰۱	عملکرد منابع عمومی ۱۴۰۰			
۱۰,۲۰۹,۰۰۰	۱,۱۰۰,۰۰۰	۰	۱,۱۰۰,۰۰۰	۸۷۱,۶۸۰	۶۶۲,۴۰۰	۹,۱۰۹,۰۰۰	۰	۰	۹,۱۰۹,۰۰۰	۳,۶۵۸,۰۵۰	۳,۰۳۶,۱۴۶	شورای سیاستگذاری حوزه های علمیه خواهران	۱۱۴۳۱۸		
۱,۴۷۳,۸۰۴	۱,۱۰۰,۰۰۰	۰	۱,۱۰۰,۰۰۰	۸۷۱,۶۸۰	۶۶۲,۴۰۰	۳۷۳,۸۰۴	۰	۰	۳۷۳,۸۰۴	۰	۲۱۶,۸۹۶	برنامه ساماندهی و حمایت از فعالیت های فرهنگی، تبلیغی و ترویجی	۱۷۰۱۰۷۳۰۰۰		
۵۰۰,۰۰۰	۰	۰	۰	۰	۰	۵۰۰,۰۰۰	۰	۰	۵۰۰,۰۰۰	۰	۰	توسعه موقوفات و منابع پایدار	۱۷۰۱۱۰۷۰۰۰		
۸,۲۳۵,۱۹۶	۰	۰	۰	۰	۰	۸,۲۳۵,۱۹۶	۰	۰	۸,۲۳۵,۱۹۶	۳,۶۵۸,۰۵۰	۲,۸۱۹,۲۵۰	آموزش نیروی انسانی متخصص	۱۸۰۳۰۱۰۰۰		
۲۴۰,۵۰۰	۱,۵۰۰	۰	۱,۵۰۰	۸۶۴	۶۸۰	۲۳۹,۰۰۰	۰	۰	۲۳۹,۰۰۰	۲۱۷,۸۰۰	۱۱۱,۸۲۶	مرکز الگوی اسلامی - ایرانی پیشرفت	۱۱۴۳۱۹		
۲۴۰,۵۰۰	۱,۵۰۰	۰	۱,۵۰۰	۸۶۴	۶۸۰	۲۳۹,۰۰۰	۰	۰	۲۳۹,۰۰۰	۲۱۷,۸۰۰	۱۱۱,۸۲۶	تعداد پروژه های عملیاتی شده	۱۷۰۸۰۲۱۰۰۰		
۵۵۹,۵۷۶	۱۹,۵۷۶	۰	۱۹,۵۷۶	۴,۳۵۸	۳,۵۴۴	۵۴۰,۰۰۰	۱۰,۰۰۰	۰	۵۴۰,۰۰۰	۲۲۷,۷۰۰	۱۷۶,۶۸۱	بنیاد سعدی	۱۱۴۳۲۰		
۵۲۰,۰۰۰	۰	۰	۰	۰	۰	۵۲۰,۰۰۰	۱۰,۰۰۰	۰	۵۱۰,۰۰۰	۲۲۷,۷۰۰	۱۶۶,۶۸۱	برنامه آموزش و گسترش زبان فارسی در خارج از کشور	۱۷۰۳۰۴۴۰۰۰		
۱۹,۵۷۶	۱۹,۵۷۶	۰	۱۹,۵۷۶	۴,۳۵۸	۳,۵۴۴	۰	۰	۰	۰	۰	۰	برنامه توسعه همکاری های فرهنگی بین الملل	۱۷۰۳۰۷۰۰۰۰		
۲۰,۰۰۰	۰	۰	۰	۰	۰	۲۰,۰۰۰	۰	۰	۲۰,۰۰۰	۰	۱۰,۰۰۰	برنامه پژوهشهای کاربردی در امور فرهنگی، هنری و رسانه های	۱۷۰۸۰۰۸۰۰۰		

## جدول تکمیلی - اعتبارات دستگاه های تابعه برحسب برنامه اجرایی ۱۴۰۲

مبالغ به میلیون ریال

اعتبارات هزینه ای و تملک دارایی های سرمایه ای													دستگاه اجرایی		
جمع کل	تملك دارایی های سرمایه ای						هزینه ای						شخص	عنوان دستگاه اصلی/اجرایی	شماره طبقه بندی
	برآورد ۱۴۰۲						برآورد ۱۴۰۲								
	جمع	اختصاصی	متفرقه جدول ۷	عمومی جدول ۷	مصوب ۱۴۰۱	عملکرد ۱۴۰۰	جمع	اختصاصی	متفرقه جدول ۷	عمومی جدول ۷	مصوب منابع عمومی ۱۴۰۱	عملکرد منابع عمومی ۱۴۰۰			
۱,۱۰۰,۰۰۰	.	.	.	.	.	۱,۱۰۰,۰۰۰	.	.	۱,۱۰۰,۰۰۰	۱,۴۸۵,۰۰۰	.		بنیاد شهید جعفریور	۱۱۴۳۲۱	
۱,۱۰۰,۰۰۰	.	.	.	.	.	۱,۱۰۰,۰۰۰	.	.	۱,۱۰۰,۰۰۰	۱,۴۸۵,۰۰۰	.	نسبت انجام برنامه های فرهنگی و اجتماعی به برنامه مصوب	برنامه سازماندهی ماموریت ها در حوزه اجتماعی و فرهنگی کشور	۱۱۰۱۰۱۲۰۰۰	
۱۵۱,۰۰۰	.	.	.	.	.	۱۵۱,۰۰۰	.	.	۱۵۱,۰۰۰	۶۵,۳۴۰	۲۹,۵۰۰		نمایندگی ولی فقیه در امور حج و زیارت	۱۱۴۳۲۲	
۱۵۱,۰۰۰	.	.	.	.	.	۱۵۱,۰۰۰	.	.	۱۵۱,۰۰۰	۶۵,۳۴۰	۲۹,۵۰۰	تعداد جلسات برگزاری شده تعداد نظارت پیش بینی شده در امور حج و عمره	نظارت بر امور حج و عمره و عتبات	۱۷۰۱۰۸۸۰۰۰	
۶۰۰,۰۰۰	.	.	.	.	.	۶۰۰,۰۰۰	.	.	۶۰۰,۰۰۰	.	.		مرکز رسیدگی به امور مساجد-امور مساجد خراسان بزرگ(رضوی-شمالی-جنوبی)	۱۱۴۳۲۵	
۱,۲۶۶,۴۸۳	۵,۴۸۳	.	.	۵,۴۸۳	۵,۲۲۲	۵,۰۰۰	۱,۲۶۱,۰۰۰	.	۱,۲۶۱,۰۰۰	۵۶۸,۲۶۰	۳۳۹,۵۴۸		ستاد احیاء امر به معروف و نهی از منکر	۱۱۴۳۵۰	
۱,۲۶۶,۴۸۳	۵,۴۸۳	.	.	۵,۴۸۳	۵,۲۲۲	۵,۰۰۰	۱,۲۶۱,۰۰۰	.	۱,۲۶۱,۰۰۰	۵۶۸,۲۶۰	۳۳۹,۵۴۸	تعداد برنامه های انجام شده	برنامه اقامه نماز و اعتلای معنویت و امر به معروف و نهی از منکر	۱۷۰۱۰۷۰۰۰۰	
۱۰,۱۷۶,۹۰۰	۴۷,۰۰۰	.	.	۴۷,۰۰۰	۲۱,۷۸۳	۱۹,۳۷۸	۱۰,۱۲۹,۹۰۰	.	۱۰,۱۲۹,۹۰۰	۵,۶۸۹,۵۳۰	۳,۶۴۷,۳۹۲		جامعه المصطفی العالمیه	۱۱۴۴۰۰	

## جدول تکمیلی - اعتبارات دستگاه های تابعه برحسب برنامه اجرایی ۱۴۰۲

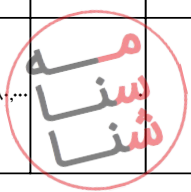
مبالغ به میلیون ریال

اعتبارات هزینه ای و تملک دارایی های سرمایه ای												دستگاه اجرایی				
جمع کل	تملك دارایی های سرمایه ای						هزینه ای						شماره طبقه بندی	عنوان دستگاه اصلی/اجرایی		
	برآورد ۱۴۰۲				مصوب ۱۴۰۱	عملکرد ۱۴۰۰	برآورد ۱۴۰۲				مصوب ۱۴۰۱	عملکرد ۱۴۰۰				
	جمع	اختصاصی	متفرقه جدول ۷	عمومی جدول ۷			جمع	اختصاصی	متفرقه جدول ۷	عمومی جدول ۷						
۵۰۰,۰۰۰	.	.	.	.	.	.	۵۰۰,۰۰۰	.	.	.	.	.	.	تعداد مدارس	توسعه موقوفات و منابع پایدار	۱۷۰۱۱۰۷۰۰۰
۱,۰۰۰,۰۰۰	.	.	.	.	.	.	۱,۰۰۰,۰۰۰	.	.	.	.	.	.	برنامه حمایت از پژوهش های اسلامی، مطالعات علوم انسانی اسلامی، نهضت ترجمه و ستادهای راهبردی حوزوی	پروژه	۱۷۰۱۱۰۸۰۰۰
۲۸,۰۰۰	.	.	.	.	.	.	۲۸,۰۰۰	.	.	.	۲۳,۶۸۵	۴,۵۴۲	.	تعداد تفاهم نامه های منعقد شده با مراکز پژوهشی و انتشاراتی معتبر بین المللی	استفاده از ظرفیت مراکز نشر معتبر بین المللی	۱۷۰۸۰۴۸۰۰۰
۲,۳۸۸,۰۰۰	.	.	.	.	.	.	۲,۳۸۸,۰۰۰	.	.	.	۸۹۹,۰۳۰	۴۸۳,۸۶۷	.	تعداد نشست های برگزار شده در خصوص سلامت، امداد و امنیت و معیشت	توجه به مسائل معیشتی به ویژه مسکن فراگیران	۱۷۰۸۰۴۹۰۰۰
۱,۳۲۲,۰۰۰	.	.	.	.	.	.	۱,۳۲۲,۰۰۰	.	.	.	۱,۱۰۱,۶۰۵	۷۰۳,۵۸۵	.	تعداد کانال های مجازی راه اندازی شده ویژه دانش آموختگان	توانمندسازی و مهارت افزایی دانش پژوهان براساس مأموریت ها و مشاغل جهت ایفای رسالت های حوزه ای؛	۱۷۰۸۰۵۴۰۰۰
۳۰,۰۰۰	.	.	.	.	.	.	۳۰,۰۰۰	.	.	.	۲۴,۵۸۲	۱۲,۴۱۱	.	تعداد حمایت از به شیوه های آن در ارائه معارف اسلامی و رشته های رسانه ای	توسعه بهره گیری از فضای مجازی و تنوع بخشی به شیوه های آن در ارائه معارف اسلامی و رشته های رسانه ای	۱۷۰۸۰۵۶۰۰۰
۴,۶۴۰,۹۰۰	.	.	.	.	.	.	۴,۶۴۰,۹۰۰	.	.	.	۳,۵۱۳,۶۰۶	۲,۳۷۹,۱۲۲	.	تعداد مدارس پیوسته برخوردار از حمایت آموزشی	حمایت از برنامه های آموزشی، فرهنگی و توسعه و پشتیبانی مدارس تابعه، پیوسته و حوزه های علمیه همکار	۱۷۰۸۰۵۷۰۰۰

## جدول تکمیلی - اعتبارات دستگاه های تابعه بر حسب برنامه اجرایی ۱۴۰۲

مبالغ به میلیون ریال

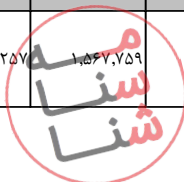
اعتبارات هزینه ای و تملک دارایی های سرمایه ای												دستگاه اجرایی			
جمع کل	تملك دارایی های سرمایه ای						هزینه ای						تفصیلات	عنوان دستگاه اصلی/اجرایی	شماره طبقه بندی
	برآورد ۱۴۰۲						برآورد ۱۴۰۲								
	جمع	اختصاصی	متفرقه جدول ۷	عمومی جدول ۷	مصوب ۱۴۰۱	عملکرد ۱۴۰۰	جمع	اختصاصی	متفرقه جدول ۷	عمومی جدول ۷	مصوب منابع عمومی ۱۴۰۱	عملکرد منابع عمومی ۱۴۰۰			
۱۳,۰۰۰	.	.	.	.	.	۱۳,۰۰۰	.	.	۱۳,۰۰۰	۱۱,۰۷۵	۱۱,۱۷۷	تعداد تعاملات و همکاری های آموزشی با نهادها و مراکز آموزشی (تبادل استاد، دانشجو، متن و محتوا)	شناسایی، زمینه سازی و همکاری های آموزشی با نهادهای بین المللی	۱۷۰۸۰۶۳۰۰۰	
۳,۰۰۰	.	.	.	.	.	۳,۰۰۰	.	.	۳,۰۰۰	۲,۰۰۰	.	تعداد دوره های توانمندسازی و دوره های کارورزی پژوهشی مرتبط	ای مرتبط با شباهت لارتهاء و توسعه پژوهش اسلام هراسی و ایران هراسی	۱۷۰۸۰۶۴۰۰۰	
۷۵,۰۰۰	.	.	.	.	.	۷۵,۰۰۰	.	.	۷۵,۰۰۰	۶۲,۱۳۱	۳۴,۴۳۴	تعداد دوره های توانمندسازی و دوره های کارورزی پژوهشی فراگیران	مهارت بخشی و توانمندسازی پژوهشی فراگیران	۱۷۰۸۰۶۵۰۰۰	
۵۰,۰۰۰	.	.	.	.	.	۵۰,۰۰۰	.	.	۵۰,۰۰۰	۴۳,۸۱۶	۱۸,۲۵۴	تعداد دوره ها و کارگاه های توانمندسازی مهارتی، دانشی و بینشی ویژه دانش آموختگان	ساماندهی، حمایت و توانمندسازی دانش آموختگان متناسب با کارویژه های تعریف شده در عرصه های آموزشی، پژوهشی، فرهنگی و اجتماعی	۱۷۰۸۰۷۰۰۰۰	
۸,۰۰۰	.	.	.	.	.	۸,۰۰۰	.	.	۸,۰۰۰	۸,۰۰۰	.	میزان مطالعات و فعالیت کارشناسی جهت تدوین نظام مسائل جهانی و بین المللی	تدوین نظام مسائل جهانی و بین المللی و تصویب آنها در هیأت امناء	۱۷۰۸۰۷۱۰۰۰	



## جدول تکمیلی - اعتبارات دستگاه های تابعه برحسب برنامه اجرایی ۱۴۰۲

مبالغ به میلیون ریال

اعتبارات هزینه ای و تملک دارایی های سرمایه ای													دستگاه اجرایی		
جمع کل	تملك دارایی های سرمایه ای						هزینه ای						شخص	عنوان دستگاه اصلی/اجرایی	شماره طبقه بندی
	برآورد ۱۴۰۲						برآورد ۱۴۰۲								
	جمع	اختصاصی	متفرقه جدول ۷	عمومی جدول ۷	مصوب ۱۴۰۱	عملکرد ۱۴۰۰	جمع	اختصاصی	متفرقه جدول ۷	عمومی جدول ۷	مصوب منابع عمومی ۱۴۰۱	عملکرد منابع عمومی ۱۴۰۰			
۴۷,۰۰۰	۴۷,۰۰۰	.	.	۴۷,۰۰۰	۲۱,۷۸۳	۱۹,۳۷۸	.	.	.	.	.	.	تعداد دانش آموخته	آموزش نیروی انسانی متخصص	۱۸۰۳۰۱۰۰۰
۳۲۸,۵۷۶	۴,۵۷۶	.	.	۴,۵۷۶	۴,۳۵۸	۳,۷۲۷	۳۲۴,۰۰۰	.	.	۳۲۴,۰۰۰	۲۳۷,۶۰۰	۱۹۳,۳۹۸	دانشگاه شهید مطهری	۱۱۴۴۵۰	
۳۲۷,۷۵۸	۴,۵۷۶	.	.	۴,۵۷۶	۴,۳۵۸	۳,۷۲۷	۳۲۳,۱۸۲	.	.	۳۲۳,۱۸۲	۲۳۰,۰۰۰	۱۹۰,۰۰۰	شرح ناخالص ثبت نم و جمعیت (۱۸-۲۴)	آموزش نیروی انسانی متخصص	۱۸۰۳۰۱۰۰۰
۸۱۸	.	.	.	.	.	.	۸۱۸	.	.	۸۱۸	۷,۶۰۰	۳,۳۹۸	رتبه ایران در تولید علم	برنامه پژوهش های علمی	۱۸۰۴۰۳۰۰۰
۴۹۷,۰۰۰	.	.	.	.	.	.	۴۹۷,۰۰۰	.	.	۴۹۷,۰۰۰	۳۵۹,۳۷۰	۱۷۳,۱۷۹	دانشگاه امام صادق	۱۱۴۴۶۰	
۴۹۴,۰۵۷	.	.	.	.	.	.	۴۹۴,۰۵۷	.	.	۴۹۴,۰۵۷	۳۵۰,۰۰۰	۱۷۰,۰۰۰	شرح ناخالص ثبت نم و جمعیت (۱۸-۲۴)	آموزش نیروی انسانی متخصص	۱۸۰۳۰۱۰۰۰
۲,۹۴۳	.	.	.	.	.	.	۲,۹۴۳	.	.	۲,۹۴۳	۹,۳۷۰	۳,۱۷۹	رتبه ایران در تولید علم	برنامه پژوهش های علمی	۱۸۰۴۰۳۰۰۰
۳۴,۰۳۲,۴۱۲	۲,۰۸۰,۳۱۲	.	.	۲,۰۸۰,۳۱۲	۱,۴۷۱,۵۲۴	۱,۱۴۵,۹۶۷	۳۱,۹۵۲,۱۰۰	۹,۵۲۷,۶۳۵	.	۲۲,۴۲۴,۴۶۵	۱۶,۴۹۳,۸۹۶	۱۱,۹۳۲,۹۵۵	دانشگاه تهران	۱۱۴۵۰۰	
۱۷,۵۷۸,۲۵۷	۱,۵۶۷,۷۵۹	.	.	۱,۵۶۷,۷۵۹	۱,۰۸۲,۸۲۶	۸۹۹,۰۰۵	۱۶,۰۱۰,۴۹۸	۷,۱۴۵,۷۲۷	.	۸,۸۶۴,۷۷۱	۱۲,۱۲۸,۱۳۹	۹,۳۸۴,۷۳۴	نرخ ناخالص ثبت نام(جمعیت ۱۸ تا ۲۴ سال)	آموزش نیروی انسانی متخصص	۱۸۰۳۰۱۰۰۰



## جدول تکمیلی - اعتبارات دستگاه های تابعه برحسب برنامه اجرایی ۱۴۰۲

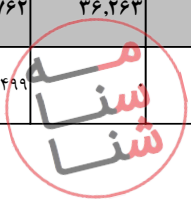
مبالغ به میلیون ریال

اعتبارات هزینه ای و تملک دارایی های سرمایه ای												دستگاه اجرایی			
جمع کل	تملك دارایی های سرمایه ای						هزینه ای						شخص	عنوان دستگاه اصلی/اجرایی	شماره طبقه بندی
	برآورد ۱۴۰۲				مصوب ۱۴۰۱	عملکرد ۱۴۰۰	برآورد ۱۴۰۲				مصوب ۱۴۰۱	عملکرد ۱۴۰۰			
	جمع	اختصاصی	متفرقه جدول ۷	عمومی جدول ۷			جمع	اختصاصی	متفرقه جدول ۷	عمومی جدول ۷					
۳,۰۹۶,۱۳۸	.	.	.	.	.	.	۳,۰۹۶,۱۳۸	۲۸۵,۸۲۹	.	۲,۸۱۰,۳۰۹	۱,۹۲۵,۵۷۲	۸۵۹,۴۷۹	بهبود کیفیت معیشت دان شجویان(با تاکید بر دانشجویان محروم)	کمک به هزینه تغذیه و اسکان دانشجویان	۱۸۰۳۱۰۵۰۰
۴۴۳,۲۳۹	.	.	.	.	.	.	۴۴۳,۲۳۹	.	۴۴۳,۲۳۹	.	.	.	کاهش آسیب های اجتماعی دانشگاہیان(دانشجو/هیات علمی)	فعالیت های فرهنگی و اجتماعی (دانشگاه) اسلامی	۱۸۰۳۱۰۷۰۰
۵,۹۵۱,۲۵۸	.	.	.	.	.	.	۵,۹۵۱,۲۵۸	.	۵,۹۵۱,۲۵۸	.	.	.	استاندارد سازی فعالیت های آموزشی و پژوهشی و پژوهشی	ارتقاء کیفیت فعالیت های آموزشی و پژوهشی	۱۸۰۳۱۰۸۰۰
۵,۱۲۷,۶۲۳	.	.	.	.	.	.	۵,۱۲۷,۶۲۳	۱,۱۴۳,۳۱۶	.	۳,۹۸۴,۳۰۷	۲,۲۹۵,۰۳۵	۱,۴۸۰,۸۶۶	رتبه ایران در تولید علم	برنامه پژوهش های علمی	۱۸۰۴۰۰۳۰۰
۱,۰۹۸,۸۸۴	۳۶۸,۴۲۳	.	.	۳۶۸,۴۲۳	۲۸۸,۴۱۹	۱۶۶,۸۴۰	۷۳۰,۴۶۱	۳۸۱,۱۰۵	.	۳۴۹,۳۵۶	.	۱۱۸,۰۹۷	سهم اعتبارات پژوهش های منجر به حل مشکلات کشور	پژوهش های کاربردی و تقاضامحور	۱۸۰۵۰۰۳۰۰
۲۱۱,۴۲۹	.	.	.	.	.	.	۲۱۱,۴۲۹	۱۹۰,۵۵۳	.	۲۰,۸۷۶	۱۴,۸۴۴	۶۱۶	جامعه محور بودن دانشگاه(سهم درآمد اختصاصی کسب شده ..)	تولید و ارائه کالا و خدمات علمی، تخصصی	۱۸۰۵۰۰۸۰۰
۵۲۵,۵۸۴	۱۴۴,۱۳۰	.	.	۱۴۴,۱۳۰	۱۰۰,۲۶۹	۸۰,۱۲۲	۳۸۱,۴۵۴	۳۸۱,۱۰۵	.	۳۴۹	۱۳۰,۳۰۶	۸۹,۱۶۳	رتبه ایران در شاخص (GII) نوآوری	توسعه فناوری و فن آفرینی	۱۸۰۵۰۰۸۹۰۰

## جدول تکمیلی - اعتبارات دستگاه های تابعه بر حسب برنامه اجرایی ۱۴۰۲

مبالغ به میلیون ریال


اعتبارات هزینه ای و تملک دارایی های سرمایه ای													دستگاه اجرایی		
جمع کل	تملك دارایی های سرمایه ای						هزینه ای						شخص	عنوان دستگاه اصلی/اجرایی	شماره طبقه بندی
	برآورد ۱۴۰۲						برآورد ۱۴۰۲								
	جمع	اختصاصی	متفرقه جدول ۷	عمومی جدول ۷	مصوب ۱۴۰۱	عملکرد ۱۴۰۰	جمع	اختصاصی	متفرقه جدول ۷	عمومی جدول ۷	مصوب منابع عمومی ۱۴۰۱	عملکرد منابع عمومی ۱۴۰۰			
۱,۲۴۱,۲۷۸	۳۱,۹۷۸	۰	۰	۳۱,۹۷۸	۳۰,۵۷۰	۲۴,۸۹۲	۱,۲۰۹,۳۰۰	۵۰۰,۰۰۰	۰	۷۰۹,۳۰۰	۵۵۲,۲۰۷	۴۵۰,۷۸۹	پژوهشگاه ملی مهندسی ژنتیک و زیست فناوری	۱۱۴۵۰۴	
۵۷۲,۱۵۸	۰	۰	۰	۰	۰	۰	۵۷۲,۱۵۸	۰	۰	۵۷۲,۱۵۸	۱۶,۵۶۷	۰	استاندارد سازی ارتقاء کیفیت فعالیت های آموزشی و پژوهشی و پژوهشی	۱۸۰۳۱۰۸۰۰	
۳۰۵,۳۵۲	۰	۰	۰	۰	۰	۰	۳۰۵,۳۵۲	۱۸۲,۸۷۰	۰	۱۲۲,۴۸۲	۹۰,۹۵۵	۷۱,۵۷۵	رتبه ایران در تولید علم	۱۸۰۴۰۳۰۰۰	
۳۴,۷۲۳	۰	۰	۰	۰	۰	۰	۳۴,۷۲۳	۲۵,۹۱۲	۰	۸,۸۱۰	۰	۰	سهم اعتبارات پژوهش های منجر به حل مشکلات کشور	۱۸۰۵۰۳۰۰۰	
۲۱۲,۶۵۳	۰	۰	۰	۰	۰	۰	۲۱۲,۶۵۳	۲۰۶,۸۰۲	۰	۵,۸۵۰	۰	۰	جامعه محور بودن پژوهشگاه(سهم درآمد اختصاصی کسب شده ..)	۱۸۰۵۰۸۸۰۰۰	
۱۱۶,۳۹۲	۳۱,۹۷۸	۰	۰	۳۱,۹۷۸	۳۰,۵۷۰	۲۴,۸۹۲	۸۴,۴۱۴	۸۴,۴۱۴	۰	۰	۴۴۴,۶۸۵	۳۷۹,۲۱۴	رتبه ایران در شاخص (GII) نوآوری	۱۸۰۵۰۸۹۰۰۰	
۳۲۵,۷۶۲	۳۶,۲۶۳	۰	۰	۳۶,۲۶۳	۲۴,۲۱۲	۱۴,۸۲۷	۲۸۹,۴۹۹	۲۷,۵۰۰	۰	۲۶۱,۹۹۹	۱۹۱,۳۱۷	۱۱۲,۳۵۷	آزمایشگاه ملی نقشه برداری مغز	۱۱۴۵۲۵	
۲۸۹,۴۹۹	۰	۰	۰	۰	۰	۰	۲۸۹,۴۹۹	۲۷,۵۰۰	۰	۲۶۱,۹۹۹	۱۹۱,۳۱۷	۱۱۲,۳۵۷	رتبه ایران در تولید علم	۱۸۰۴۰۳۰۰۰	



## جدول تکمیلی - اعتبارات دستگاه های تابعه برحسب برنامه اجرایی ۱۴۰۲

مبالغ به میلیون ریال

اعتبارات هزینه ای و تملک دارایی های سرمایه ای												دستگاه اجرایی			
جمع کل	تملك دارایی های سرمایه ای						هزینه ای						شخص	عنوان دستگاه اصلی/اجرایی	شماره طبقه بندی
	برآورد ۱۴۰۲						برآورد ۱۴۰۲								
	جمع	اختصاصی	متفرقه جدول ۷	عمومی جدول ۷	مصوب ۱۴۰۱	عملکرد ۱۴۰۰	جمع	اختصاصی	متفرقه جدول ۷	عمومی جدول ۷	مصوب منابع عمومی ۱۴۰۱	عملکرد منابع عمومی ۱۴۰۰			
۳۶,۲۶۳	۳۶,۲۶۳	.	۳۶,۲۶۳	۲۴,۲۱۲	۱۴,۸۲۷	.	.	.	.	.	.	.	رتبه ایران در شاخص (GII) و آوری	توسعه فناوری و فن آفرینی	۱۸۰۵۰۸۹۰۰
۲۱۰,۰۰۰	.	.	.	.	.	۲۱۰,۰۰۰	.	.	۲۱۰,۰۰۰	۲۸۲,۱۵۰	.	.	وزارت علوم، تحقیقات و فناوری - دبیرخانه شورای عالی علوم، تحقیقات و فناوری		۱۱۴۵۳۰
۲۱۰,۰۰۰	.	.	.	.	.	۲۱۰,۰۰۰	.	.	۲۱۰,۰۰۰	۲۸۲,۱۵۰	.	.	تعداد دانشگاه های در زمره ۱۰۰ دانشگاه برتر آسیا	سیاستگذاری، راهبری، نظارت و ارزیابی (حکمرانی) علوم، تحقیقات و فناوری	۱۸۰۳۱۰۰۰۰
۱۲,۸۱۳,۰۷۸	۷۵۰,۵۶۹	.	۷۵۰,۵۶۹	۴۵۳,۹۱۴	۴۱۴,۱۰۸	۱۲,۰۶۲,۵۰۹	۲,۲۸۰,۰۰۰	.	۹,۷۸۲,۵۰۹	۷,۳۰۰,۲۳۲	۴,۶۱۷,۵۷۶	.	دانشگاه شهید بهشتی		۱۱۴۶۰۰
۴,۹۱۳,۸۹۴	۵۱۷,۳۵۲	.	۵۱۷,۳۵۲	۳۶۳,۱۳۲	۳۶۴,۴۲۰	۴,۳۹۶,۵۴۲	۱,۰۰۰,۰۰۰	.	۳,۳۹۶,۵۴۲	۵,۳۲۰,۱۰۷	۳,۳۸۴,۹۱۲	.	نرخ ناخالص ثبت نام (جمعیت ۱۸ تا ۲۴ سال)	آموزش نیروی انسانی متخصص	۱۸۰۳۰۰۱۰۰۰
۱,۵۹۹,۸۶۱	.	.	.	.	.	۱,۵۹۹,۸۶۱	۴۳۰,۰۰۰	.	۱,۱۶۹,۸۶۱	۷۷۶,۰۰۰	۴۰۰,۰۰۰	.	بهبود کیفیت معیشت دان شجویان (با تاکید بر دانشجویان محروم)	کمک به هزینه تغذیه و اسکان دانشجویان	۱۸۰۳۱۰۵۰۰۰
۱۶۹,۸۲۷	.	.	.	.	.	۱۶۹,۸۲۷	.	.	۱۶۹,۸۲۷	۱۶۱,۸۲۲	۱۱۲,۰۰۰	.	کاهش آسیب های اجتماعی دانشگاهیان (دانشگاه) انشجویان/هیات علمی	فعالیت های فرهنگی و اجتماعی (دانشگاه) اسلامی	۱۸۰۳۱۰۷۰۰۰





## جدول تکمیلی - اعتبارات دستگاه های تابعه بر حسب برنامه اجرایی ۱۴۰۲

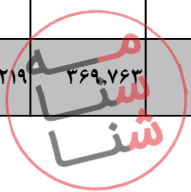
مبالغ به میلیون ریال

اعتبارات هزینه ای و تملک دارایی های سرمایه ای												دستگاه اجرایی			
جمع کل	تملك دارایی های سرمایه ای						هزینه ای						شماره طبقه بندی	عنوان دستگاه اصلی/اجرایی	
	برآورد ۱۴۰۲						برآورد ۱۴۰۲								شاخص
	جمع	اختصاصی	متفرقه جدول ۷	عمومی جدول ۷	مصوب ۱۴۰۱	عملکرد ۱۴۰۰	جمع	اختصاصی	متفرقه جدول ۷	عمومی جدول ۷	مصوب منابع عمومی ۱۴۰۱	عملکرد منابع عمومی ۱۴۰۰			
۳,۶۶۷,۶۷۲	.	.	.	.	.	۳,۶۶۷,۶۷۲	.	.	۳,۶۶۷,۶۷۲	۴۰,۲۶	۳۰,۰۰۰	استاندارد سازی ارتقاء کیفیت فعالیت های آموزشی و پژوهشی و پژوهشی	۱۸۰۳۱۰۸۰۰۰		
۱,۲۳۳,۳۹۳	.	.	.	.	.	۱,۲۳۳,۳۹۳	.	.	۱,۲۳۳,۳۹۳	۶۹۳,۱۵۵	۵۶۷,۰۵۴	رتبه ایران در تولید علم	۱۸۰۴۰۰۳۰۰۰		
۱,۰۰۷,۳۱۹	۲۰۵,۷۹۵	.	۲۰۵,۷۹۵	۶۴,۵۶۷	۳۸,۰۴۸	۸۰۱,۵۲۴	۶۷۰,۰۰۰	.	۱۳۱,۵۲۴	۲۶۹,۱۲۲	۱۲۳,۶۱۰	سهم اعتبارات پژوهش های منجر به حل مشکلات کشور	۱۸۰۵۰۰۳۰۰۰		
۱۸۱,۵۲۵	.	.	.	.	.	۱۸۱,۵۲۵	۱۸۰,۰۰۰	.	۱,۵۲۵	۴۰,۰۰۰	.	جامعه محور بودن دانشگاه(سهم درآمد اختصاصی کسب شده ..)	۱۸۰۵۰۸۸۰۰۰		
۳۹,۵۸۷	۲۷,۴۲۲	.	۲۷,۴۲۲	۲۶,۲۱۵	۱۱,۶۴۰	۱۲,۱۶۵	.	.	۱۲,۱۶۵	.	.	رتبه ایران در شاخص (GII) نوآوری	۱۸۰۵۰۸۹۰۰۰		
۵,۲۸۰,۶۹۳	۳۱۹,۱۰۸	.	۳۱۹,۱۰۸	۲۱۰,۲۵۸	۹۷,۵۹۰	۴,۹۶۱,۵۸۵	۴۸۱,۰۰۰	.	۴,۴۸۰,۵۸۵	۳,۱۸۷,۳۷۱	۲,۴۵۴,۶۹۰	دانشگاه الزهراء(س)	۱۱۴۷۰۰		
۱,۰۷۵,۹۳۲	۳۱۹,۱۰۸	.	۳۱۹,۱۰۸	۲۱۰,۲۵۸	۹۷,۵۹۰	۷۵۶,۸۲۴	۲۰۰,۰۰۰	.	۵۵۶,۸۲۴	۲,۰۲۲,۸۷۶	۲,۰۹۲,۰۴۵	نرخ ناخالص ثبت نام(جمعیت ۱۸ تا ۲۴ سال)	آموزش نیروی انسانی متخصص	۱۸۰۳۰۰۱۰۰۰	
۸۴۸,۰۹۲	.	.	.	.	.	۸۴۸,۰۹۲	۱۵۰,۰۰۰	.	۶۹۸,۰۹۲	۴۴۱,۰۰۰	۷۲,۲۳۵	بهبود کیفیت معیشت دان شجویان(با تاکید بر دانشجویان محروم)	کمک به هزینه تغذیه و اسکان دانشجویان	۱۸۰۳۱۰۵۰۰۰	

## جدول تکمیلی - اعتبارات دستگاه های تابعه برحسب برنامه اجرایی ۱۴۰۲

مبالغ به میلیون ریال


اعتبارات هزینه ای و تملک دارایی های سرمایه ای												دستگاه اجرایی					
جمع کل	تملك دارایی های سرمایه ای						هزینه ای						شخص	عنوان دستگاه اصلی/اجرایی	شماره طبقه بندی		
	برآورد ۱۴۰۲				مصوب ۱۴۰۱	عملکرد ۱۴۰۰	برآورد ۱۴۰۲				مصوب منابع عمومی ۱۴۰۱	عملکرد منابع عمومی ۱۴۰۰					
	جمع	اختصاصی	متفرقه جدول ۷	عمومی جدول ۷			جمع	اختصاصی	متفرقه جدول ۷	عمومی جدول ۷							
۲۷,۸۴۱	.	.	.	.	.	.	۲۷,۸۴۱	.	.	.	.	.	۲۷,۸۴۱	.	۴۷,۱۳۵	کاهش آسیب های اجتماعی دانشگاهیان(دانشجویان/هیات علمی)	۱۸۰۳۱۰۷۰۰۰
۲,۹۳۹,۴۸۱	.	.	.	.	.	.	۲,۹۳۹,۴۸۱	.	.	.	.	.	۲,۹۳۹,۴۸۱	۴۰۴,۷۹۶	استاندارد سازی فعالیت های آموزشی و پژوهشی و پژوهشی	ارتقاء کیفیت فعالیت های آموزشی و پژوهشی	۱۸۰۳۱۰۸۰۰۰
۲۵۷,۴۴۷	.	.	.	.	.	.	۲۵۷,۴۴۷	۲۰,۲۰۰	.	.	.	۲۳۷,۲۴۷	۳۱۴,۱۸۱	۱۷۹,۰۶۶	رتبه ایران در تولید علم	برنامه پژوهش های علمی	۱۸۰۴۰۰۳۰۰۰
۶۶,۲۵۰	.	.	.	.	.	.	۶۶,۲۵۰	۶۰,۰۰۰	.	.	.	۶,۲۵۰	.	۹,۱۹۳	سهم اعتبارات پژوهش های منجر به حل مشکلات کشور	پژوهشهای کاربردی و تقاضامحور	۱۸۰۵۰۰۳۰۰۰
۴۴,۴۰۰	.	.	.	.	.	.	۴۴,۴۰۰	۴۰,۸۰۰	.	.	.	۳,۶۰۰	.	.	جامعه محور بودن دانشگاه(سهم درآمد اختصاصی کسب شده ..)	تولید و ارائه کالا و خدمات علمی، تخصصی	۱۸۰۵۰۸۸۰۰۰
۲۱,۲۵۰	.	.	.	.	.	.	۲۱,۲۵۰	۱۰,۰۰۰	.	.	.	۱۱,۲۵۰	۴,۵۱۸	۵۵,۰۱۶	رتبه ایران در شاخص (GII نوآوری)	توسعه فناوری و فن آفرینی	۱۸۰۵۰۸۹۰۰۰
۳,۹۶۹,۳۱۹	۳۶۹,۷۶۳	.	.	۳۶۹,۷۶۳	۳۳۷,۳۷۸	۲۴۸,۸۲۱	۳,۵۹۹,۴۵۶	۲۰۰,۰۰۰	.	۳,۳۹۹,۴۵۶	۲,۷۲۸,۵۶۲	۲,۰۶۶,۸۳۱			دانشگاه بین المللی امام خمینی (ره) ۱	۱۱۴۸۰۰	



## جدول تکمیلی - اعتبارات دستگاه های تابعه بر حسب برنامه اجرایی ۱۴۰۲

مبالغ به میلیون ریال

اعتبارات هزینه ای و تملک دارایی های سرمایه ای													دستگاه اجرایی	
جمع کل	تملك دارایی های سرمایه ای						هزینه ای						شماره طبقه بندی	عنوان دستگاه اصلی/اجرایی
	برآورد ۱۴۰۲				مصوب ۱۴۰۱	عملکرد ۱۴۰۰	برآورد ۱۴۰۲				مصوب ۱۴۰۱	عملکرد ۱۴۰۰		
	جمع	اختصاصی	متفرقه جدول ۷	عمومی جدول ۷			جمع	اختصاصی	متفرقه جدول ۷	عمومی جدول ۷				
۷۸۷,۵۱۹	۳۶۹,۷۶۳	.	.	۳۶۹,۷۶۳	۳۳۷,۳۷۸	۲۴۸,۸۲۱	۴۱۷,۷۵۶	۸۰,۰۰۰	.	۳۳۷,۷۵۶	۱,۴۶۳,۳۳۸	۱,۳۶۹,۳۷۵	۱۸۰۳۰۱۰۰۰	آموزش نیروی انسانی متخصص
۸۰۸,۶۹۱	.	.	.	.	.	.	۸۰۸,۶۹۱	۵۰,۰۰۰	.	۷۵۸,۶۹۱	۶۳۵,۱۴۱	۵۸۸,۱۷۶	۱۸۰۳۱۰۵۰۰	کمک به هزینه تغذیه و اسکان دانشجویان
۶۲,۰۸۸	.	.	.	.	.	.	۶۲,۰۸۸	۴۵,۲۰۰	.	۱۶,۸۸۸	.	.	۱۸۰۳۱۰۷۰۰	فعالیت های فرهنگی و اجتماعی (دانشگاه) اسلامی
۱,۹۲۱,۸۹۳	.	.	.	.	.	.	۱,۹۲۱,۸۹۳	.	.	۱,۹۲۱,۸۹۳	۳۲۸,۷۶۱	.	۱۸۰۳۱۰۸۰۰	ارتقاء کیفیت فعالیت های آموزشی و پژوهشی
۳۵۹,۹۷۲	.	.	.	.	.	.	۳۵۹,۹۷۲	.	.	۳۵۹,۹۷۲	۲۸۵,۹۶۰	۸۷,۸۸۰	۱۸۰۴۰۰۳۰۰	برنامه پژوهش های علمی
۱۳,۰۰۰	.	.	.	.	.	.	۱۳,۰۰۰	۱۳,۰۰۰	.	.	۲,۴۰۸	۱۲,۴۰۰	۱۸۰۵۰۰۳۰۰	پژوهش های کاربردی و تقاضامحور
۵,۰۰۰	.	.	.	.	.	.	۵,۰۰۰	۵,۰۰۰	.	.	۱,۲۰۴	.	۱۸۰۵۰۸۸۰۰	تولید و ارائه کالا و خدمات علمی، تخصصی



## جدول تکمیلی - اعتبارات دستگاه های تابعه بر حسب برنامه اجرایی ۱۴۰۲


مبالغ به میلیون ریال

اعتبارات هزینه ای و تملک دارایی های سرمایه ای												دستگاه اجرایی			
جمع کل	تملك دارایی های سرمایه ای						هزینه ای						شماره طبقه بندی	عنوان دستگاه اصلی/اجرایی	
	برآورد ۱۴۰۲						برآورد ۱۴۰۲								۱۴۰۰
	جمع	اختصاصی	متفرقه جدول ۷	عمومی جدول ۷	مصوب ۱۴۰۱	عملکرد ۱۴۰۰	جمع	اختصاصی	متفرقه جدول ۷	عمومی جدول ۷	مصوب منابع عمومی ۱۴۰۱	عملکرد منابع عمومی ۱۴۰۰			
۱۱,۰۵۶	.	.	.	.	.	۱۱,۰۵۶	۶,۸۰۰	.	۴,۲۵۶	۱۱,۷۵۰	۹,۰۰۰	رتبه ایران در شاخص (GII) و آوری	توسعه فناوری و فن آفرینی	۱۸۰۵۰۸۹۰۰	
۲۹۶,۲۷۲	۳۶,۵۴۶	.	۳۶,۵۴۶	۳۴,۹۳۷	۲۲,۹۴۵	۲۵۹,۷۲۶	۷۰,۰۰۰	.	۱۸۹,۷۲۶	۱۳۱,۸۲۰	۱۱۵,۸۳۰	رتبه ایران در شاخص (GII) و آوری	پارک علم و فن آوری قزوین	۱۱۴۸۰۱	
۲۹۶,۲۷۲	۳۶,۵۴۶	.	۳۶,۵۴۶	۳۴,۹۳۷	۲۲,۹۴۵	۲۵۹,۷۲۶	۷۰,۰۰۰	.	۱۸۹,۷۲۶	۱۳۱,۸۲۰	۱۱۵,۸۳۰	رتبه ایران در شاخص (GII) و آوری	توسعه فناوری و فن آفرینی	۱۸۰۵۰۸۹۰۰	
۵۵۸,۸۹۶	۲۳,۶۴۶	.	۲۳,۶۴۶	۲۲,۶۰۵	۱۳,۱۳۶	۵۳۵,۲۵۰	۱۲,۰۰۰	.	۵۲۳,۲۵۰	.	.	مرکز آموزش عالی فنی و مهندسی بوئین زهرا	۱۱۴۸۵۰		
۶۲۳,۵۰۰	۱,۵۰۰	.	۱,۵۰۰	۱,۳۰۶	۲,۸۲۴	۶۲۱,۰۰۰	.	.	۶۲۱,۰۰۰	۴۲۵,۷۰۰	۲۶۱,۷۶۰	دانشگاه مذاهب اسلامی	۱۱۴۹۰۰		
۵۶۶,۷۸۶	۱,۵۰۰	.	۱,۵۰۰	۱,۳۰۶	۲,۸۲۴	۵۶۵,۲۸۶	.	.	۵۶۵,۲۸۶	۳۷۹,۷۴۱	۲۳۱,۹۴۶	شرح ناخالص ثبت نم و جمعیت (۱۸-۲۴)	آموزش نیروی انسانی متخصص	۱۸۰۳۰۰۱۰۰	
۴۷,۹۰۳	.	.	.	.	.	۴۷,۹۰۳	.	.	۴۷,۹۰۳	۳۹,۵۱۷	۲۵,۰۶۹	شرح ناخالص ثبت نم و جمعیت (۱۸-۲۴)	برنامه ارائه خدمات رفاهی، فرهنگی، ورزشی و فوق برنامه دانشجویان	۱۸۰۳۰۰۲۰۰	
۷,۸۱۱	.	.	.	.	.	۷,۸۱۱	.	.	۷,۸۱۱	۶,۴۴۲	۴,۷۴۵	رتبه ایران در تولید علم	برنامه پژوهش های علمی	۱۸۰۴۰۰۳۰۰	
۶,۴۶۲,۷۰۳	۶۰۳,۴۳۰	.	۶۰۳,۴۳۰	۵۵۰,۸۰۵	۲۸۵,۸۰۵	۵,۸۵۹,۲۷۳	۵۱۹,۰۰۰	.	۵,۳۴۰,۲۷۳	۳,۷۴۸,۹۷۲	۲,۸۳۱,۹۹۹	دانشگاه بوعلی سینا	۱۱۵۰۰۰		

## جدول تکمیلی - اعتبارات دستگاه های تابعه بر حسب برنامه اجرایی ۱۴۰۲

مبالغ به میلیون ریال

اعتبارات هزینه ای و تملک دارایی های سرمایه ای													دستگاه اجرایی	
جمع کل	تملك دارایی های سرمایه ای						هزینه ای						شماره طبقه بندی	عنوان دستگاه اصلی/اجرایی
	برآورد ۱۴۰۲				مصوب ۱۴۰۱	عملکرد ۱۴۰۰	برآورد ۱۴۰۲				مصوب ۱۴۰۱	عملکرد ۱۴۰۰		
	جمع	اختصاصی	متفرقه جدول ۷	عمومی جدول ۷			جمع	اختصاصی	متفرقه جدول ۷	عمومی جدول ۷				
۱,۳۱۶,۹۸	۶۰۳,۴۳۰	.	.	۶۰۳,۴۳۰	۵۵۰,۸۰۵	۲۸۵,۸۰۵	۷۱۲,۶۶۸	۲۰۰,۰۰۰	.	۵۱۲,۶۶۸	۲۰,۶۰۰,۸۵۸	۲,۳۲۰,۱۰۲	۱۸۰۳۰۱۰۰۰	آموزش نیروی انسانی متخصص
۱,۰۶۱,۹۶۴	.	.	.	.	.	.	۱,۰۶۱,۹۶۴	۱۵۰,۰۰۰	.	۹۱۱,۹۶۴	۴۵۶,۵۷۲	۲۷۷,۲۷۹	۱۸۰۳۱۰۵۰۰	کمک به هزینه تغذیه و اسکان دانشجویان
۳۰,۶۳۳	.	.	.	.	.	.	۳۰,۶۳۳	۵۰,۰۰۰	.	۲۵,۶۳۳	۳۶,۶۴۴	۲۰,۰۰۰	۱۸۰۳۱۰۷۰۰	فعالیت های فرهنگی و اجتماعی (دانشگاه) اسلامی
۳,۵۴۷,۵۴۶	.	.	.	.	.	.	۳,۵۴۷,۵۴۶	۸۹۰,۰۰۰	.	۳,۴۵۸,۵۴۶	۴۲۵,۴۴۱	۱,۴۳۷	۱۸۰۳۱۰۸۰۰	ارتقاء کیفیت فعالیت های آموزشی و پژوهشی
۴۱۸,۱۰۸	.	.	.	.	.	.	۴۱۸,۱۰۸	.	.	۴۱۸,۱۰۸	۱۱۱,۰۰۰	۱۶۴,۶۸۱	۱۸۰۴۰۰۳۰۰	برنامه پژوهش های علمی
۸۲,۹۸۷	.	.	.	.	.	.	۸۲,۹۸۷	۷۰,۰۰۰	.	۱۲,۹۸۷	۱۰۰,۰۰۰	.	۱۸۰۵۰۰۳۰۰	پژوهش های کاربردی و تقاضامحور
۵,۳۲۳	.	.	.	.	.	.	۵,۳۲۳	۵,۰۰۰	.	۳۲۳	.	.	۱۸۰۵۰۰۸۰۰	تولید و ارائه کالا و خدمات علمی، تخصصی



## جدول تکمیلی - اعتبارات دستگاه های تابعه برحسب برنامه اجرایی ۱۴۰۲

مبالغ به میلیون ریال

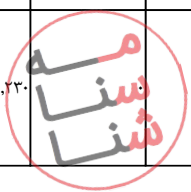
اعتبارات هزینه ای و تملک دارایی های سرمایه ای												دستگاه اجرایی			
جمع کل	تملك دارایی های سرمایه ای						هزینه ای						شخص	عنوان دستگاه اصلی/اجرایی	شماره طبقه بندی
	برآورد ۱۴۰۲						برآورد ۱۴۰۲								
	جمع	اختصاصی	متفرقه جدول ۷	عمومی جدول ۷	مصوب ۱۴۰۱	عملکرد ۱۴۰۰	جمع	اختصاصی	متفرقه جدول ۷	عمومی جدول ۷	مصوب منابع عمومی ۱۴۰۱	عملکرد منابع عمومی ۱۴۰۰			
۴۴	.	.	.	.	.	۴۴	.	.	.	۴۴	۱۸,۴۵۷	۴۸,۵۰۰	رتبه ایران در شاخص (GII) و آوری	توسعه فناوری و فن آفرینی	۱۸۰۵۰۸۹۰۰
۲,۵۳۴,۰۷۰	۴۱۲,۴۷۸	.	۴۱۲,۴۷۸	۳۰۴,۲۴۰	۸۷,۳۲۰	۲,۱۲۱,۵۹۲	۹۱,۰۰۰	.	۲,۰۳۰,۵۹۲	۱,۴۴۵,۴۱۳	۹۳۲,۵۶۹	دانشگاه ملایر		۱۱۵۰۰۱	
۵۶۲,۲۱۸	۴۱۲,۴۷۸	.	۴۱۲,۴۷۸	۳۰۴,۲۴۰	۸۷,۳۲۰	۱۴۹,۷۴۰	۳۰,۰۰۰	.	۱۱۹,۷۴۰	۱,۰۰۲,۹۸۹	۷۳۰,۹۰۳	نرخ ناخالص ثبت نام (جمعیت ۱۸ تا ۲۴ سال)	آموزش نیروی انسانی متخصص	۱۸۰۳۰۰۱۰۰	
۵۳۴,۴۴۴	.	.	.	.	.	۵۳۴,۴۴۴	۴۱,۰۰۰	.	۴۹۳,۴۴۴	۳۱۱,۵۰۰	۱۲۰,۷۰۳	بهبود کیفیت معیشت دان شجویان (با تاکید بر دانشجویان محروم)	کمک به هزینه تغذیه و اسکان دانشجویان	۱۸۰۳۱۰۵۰۰	
۵,۹۸۷	.	.	.	.	.	۵,۹۸۷	.	.	۵,۹۸۷	۱۹,۰۹۷	۶,۵۰۰	کاهش آسیب های اجتماعی دانشگاهیان (دانشجویان/هیات علمی)	فعالیت های فرهنگی و اجتماعی (دانشگاه) اسلامی	۱۸۰۳۱۰۷۰۰	
۱,۲۵۶,۵۰۶	.	.	.	.	.	۱,۲۵۶,۵۰۶	.	.	۱,۲۵۶,۵۰۶	۴۳,۳۶۲	۲۷,۱۶۲	استاندارد سازی فعالیت های آموزشی و پژوهشی	ارتقاء کیفیت فعالیت های آموزشی و پژوهشی	۱۸۰۳۱۰۸۰۰	
۱۵۸,۹۹۷	.	.	.	.	.	۱۵۸,۹۹۷	۵,۰۰۰	.	۱۵۳,۹۹۷	۲۸,۲۰۵	۴۵,۵۸۵	رتبه ایران در تولید علم	برنامه پژوهش های علمی	۱۸۰۴۰۰۳۰۰	



## جدول تکمیلی - اعتبارات دستگاه های تابعه برحسب برنامه اجرایی ۱۴۰۲

مبالغ به میلیون ریال

اعتبارات هزینه ای و تملک دارایی های سرمایه ای												دستگاه اجرایی			
جمع کل	تملك دارایی های سرمایه ای						هزینه ای						شماره طبقه بندی	عنوان دستگاه اصلی/اجرایی	
	برآورد ۱۴۰۲				مصوب ۱۴۰۱	عملکرد ۱۴۰۰	برآورد ۱۴۰۲				مصوب ۱۴۰۱	عملکرد ۱۴۰۰			شاخص
	جمع	اختصاصی	متفرقه جدول ۷	عمومی جدول ۷			جمع	اختصاصی	متفرقه جدول ۷	عمومی جدول ۷					
۵,۴۰۰	.	.	.	.	.	.	۵,۴۰۰	۵,۰۰۰	.	۴۰۰	۳۹,۷۶۰	.	سهم اعتبارات پژوهش های منجر به حل مشکلات کشور	۱۸۰۵۰۰۳۰۰۰	
۵,۵۱۸	.	.	.	.	.	.	۵,۵۱۸	۵,۰۰۰	.	۵۱۸	.	.	جامعه محور بودن دانشگاه(سهم درآمد اختصاصی کسب شده ..)	۱۸۰۵۰۸۸۰۰۰	تولید و ارائه کالا و خدمات علمی، تخصصی
۵,۰۰۰	.	.	.	.	.	.	۵,۰۰۰	۵,۰۰۰	.	.	۵۰۰	۱,۷۱۶	رتبه ایران در شاخص (GII) و آوری	۱۸۰۵۰۸۹۰۰۰	توسعه فناوری و فن آفرینی
۳۵۳,۹۱۳	۲۴,۲۳۰	.	.	۲۴,۲۳۰	۲۳,۱۶۳	۲۵,۸۵۹	۳۲۹,۶۸۳	۱۸,۰۰۰	.	۳۱۱,۶۸۳	۲۰۴,۴۱۳	۱۶۳,۳۵۳		۱۱۵۰۰۷	دانشگاه سید جمال الدین اسدآبادی
۵۶,۸۳۳	۲۴,۲۳۰	.	.	۲۴,۲۳۰	۲۳,۱۶۳	۲۵,۸۵۹	۳۲,۶۰۳	۸,۰۰۰	.	۲۴,۶۰۳	۱۵۲,۶۷۴	۱۴۸,۲۰۴	نرخ ناخالص ثبت نام(جمعیت ۱۸ تا ۲۴ سال)	۱۸۰۳۰۰۱۰۰۰	آموزش نیروی انسانی متخصص
۹۹,۰۲۴	.	.	.	.	.	.	۹۹,۰۲۴	۱۰,۰۰۰	.	۸۹,۰۲۴	۲۳,۶۰۰	۷۰,۳۲۲	بهبود کیفیت معیشت دان شجویان(با تاکید بر دانشجویان محروم)	۱۸۰۳۱۰۵۰۰۰	کمک به هزینه تغذیه و اسکان دانشجویان
۱,۲۳۰	.	.	.	.	.	.	۱,۲۳۰	.	.	۱,۲۳۰	۳,۴۸۳	۴,۰۱۹	کاهش آسیب های اجتماعی دانشگاهیان(دانشگاه انشجویان/هیات علمی)	۱۸۰۳۱۰۷۰۰۰	فعالیت های فرهنگی و اجتماعی (دانشگاه) اسلامی



## جدول تکمیلی - اعتبارات دستگاه های تابعه بر حسب برنامه اجرایی ۱۴۰۲

مبالغ به میلیون ریال

اعتبارات هزینه ای و تملک دارایی های سرمایه ای													دستگاه اجرایی		
جمع کل	تملك دارایی های سرمایه ای						هزینه ای						شماره طبقه بندی	عنوان دستگاه اصلی/اجرایی	
	برآورد ۱۴۰۲				مصوب ۱۴۰۱	عملکرد ۱۴۰۰	برآورد ۱۴۰۲				مصوب منابع عمومی ۱۴۰۱	عملکرد منابع عمومی ۱۴۰۰			
	جمع	اختصاصی	متفرقه جدول ۷	عمومی جدول ۷			جمع	اختصاصی	متفرقه جدول ۷	عمومی جدول ۷					
۱۸۹,۹۲۵	.	.	.	.	.	.	۱۸۹,۹۲۵	.	.	.	۱۸۹,۹۲۵	۲۳,۲۸۵	۳,۶۶۸	استاندارد سازی ارتقاء کیفیت فعالیت های آموزشی و پژوهشی و پژوهشی	۱۸۰۳۱۰۰۰
۶,۹۰۱	.	.	.	.	.	.	۶,۹۰۱	.	.	.	۶,۹۰۱	۴۳۰	۴۳۰	برنامه پژوهش های علمی رتبه ایران در تولید علم	۱۸۰۴۰۳۰۰
.	.	.	.	.	.	.	.	.	.	.	.	۷۰۰	.	جامعه محور بودن دانشگاه(سهم درآمد اختصاصی کسب شده ..)	۱۸۰۵۰۸۸۰۰
.	.	.	.	.	.	.	.	.	.	.	.	۲۴۰	.	رتبه ایران در شاخص (GII) نوآوری	۱۸۰۵۰۸۹۰۰
۱۱,۳۶۳,۷۰۷	۷۸۴,۹۱۴	.	.	۷۸۴,۹۱۴	۶۸۲,۵۸۴	۵۸۴,۳۳۱	۱۰,۵۷۸,۷۹۳	۱,۹۳۴,۸۴۷	.	۸,۶۴۳,۹۴۶	۵,۷۱۴,۱۷۰	۴,۳۵۷,۲۹۰	دانشگاه شیراز	۱۱۵۱۰۰	
۳,۱۲۶,۸۰۳	۷۶۷,۴۸۰	.	.	۷۶۷,۴۸۰	۶۶۵,۱۵۰	۵۲۱,۰۵۷	۲,۳۵۹,۳۲۳	۷۴۵,۵۹۰	.	۱,۶۱۳,۷۳۳	۴,۲۹۱,۹۰۴	۲,۸۵۰,۱۸۸	آموزش نیروی انسانی متخصص	۱۸۰۳۰۱۰۰	
۱,۳۸۰,۲۳۰	.	.	.	.	.	.	۱,۳۸۰,۲۳۰	۱۳۵,۴۳۹	.	۱,۲۴۴,۷۹۱	۴۶۰,۰۸۸	۳۶۸,۰۷۰	کمک به هزینه تغذیه و اسکان دانشجویان	۱۸۰۳۱۰۵۰۰	





## جدول تکمیلی - اعتبارات دستگاه های تابعه برحسب برنامه اجرایی ۱۴۰۲

مبالغ به میلیون ریال


اعتبارات هزینه ای و تملک دارایی های سرمایه ای												دستگاه اجرایی			
جمع کل	تملك دارایی های سرمایه ای						هزینه ای						شخص	عنوان دستگاه اصلی/اجرایی	شماره طبقه بندی
	برآورد ۱۴۰۲				مصوب ۱۴۰۱	عملکرد ۱۴۰۰	برآورد ۱۴۰۲				مصوب ۱۴۰۱	عملکرد ۱۴۰۰			
	جمع	اختصاصی	متفرقه جدول ۷	عمومی جدول ۷			جمع	اختصاصی	متفرقه جدول ۷	عمومی جدول ۷					
۵۴۵,۰۵۰	.	.	.	.	.	.	۵۴۵,۰۵۰	۴۶۴,۳۶۲	.	۸۰,۶۸۷	۲۳۶,۱۸۸	۱۸۸,۹۵۰	کاهش آسیب های اجتماعی دانشگاهیان(دانشجو/هیات علمی)	۱۸۰۳۱۰۷۰۰۰	
۴,۱۴۴,۱۸۵	.	.	.	.	.	.	۴,۱۴۴,۱۸۵	.	.	۴,۱۴۴,۱۸۵	۲۱۷,۲۲۵	۱۷۹,۷۷۰	استاندارد سازی ارتقاء کیفیت فعالیت های آموزشی و پژوهشی و پژوهشی	۱۸۰۳۱۰۸۰۰۰	
۱,۲۶۰,۱۳۶	.	.	.	.	.	.	۱,۲۶۰,۱۳۶	۹,۰۰۱	.	۱,۲۵۱,۱۳۵	۱۱,۹۸۱	۱۰,۳۰۴	رتبه ایران در تولید علم	۱۸۰۴۰۰۳۰۰۰	
۹۰۳,۲۳۹	۱۷,۴۳۴	.	.	۱۷,۴۳۴	۱۷,۴۳۴	۶۳,۱۷۴	۸۸۵,۸۰۵	۵۸۰,۴۵۴	.	۳۰۵,۳۵۱	۴۵۴,۷۱۰	۷۲۱,۶۶۳	سهم اعتبارات پژوهش های منجر به حل مشکلات کشور	۱۸۰۵۰۰۳۰۰۰	
۱,۰۶۴	.	.	.	.	.	.	۱,۰۶۴	.	.	۱,۰۶۴	۲۶,۲۰۰	۲۳,۹۶۶	جامعه محور بودن دانشگاه(سهم درآمد اختصاصی کسب شده ..)	۱۸۰۵۰۸۸۰۰۰	
۳,۰۰۰	.	.	.	.	.	.	۳,۰۰۰	.	.	۳,۰۰۰	۱۵,۸۷۴	۱۴,۳۷۹	رتبه ایران در شاخص (GII) نوآوری)	۱۸۰۵۰۸۹۰۰۰	
۸۱۹,۸۴۰	۳۸۵,۶۸۰	.	.	۳۸۵,۶۸۰	۴۵۲,۳۳۱	۱۱۵,۰۸۳	۴۳۱,۱۶۰	۱۸,۵۰۰	.	۴۱۲,۶۶۰	۲۸۵,۷۲۷	۲۳۸,۹۰۰	دانشگاه سلمان فارسی (کازرون)۱	۱۱۵۱۰۱	



## جدول تکمیلی - اعتبارات دستگاه های تابعه بر حسب برنامه اجرایی ۱۴۰۲

مبالغ به میلیون ریال

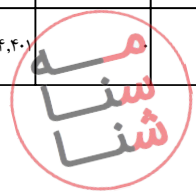
اعتبارات هزینه ای و تملک دارایی های سرمایه ای													دستگاه اجرایی	
جمع کل	تملك دارایی های سرمایه ای						هزینه ای						شماره طبقه بندی	عنوان دستگاه اصلی/اجرایی
	برآورد ۱۴۰۲				مصوب ۱۴۰۱	عملکرد ۱۴۰۰	برآورد ۱۴۰۲				مصوب ۱۴۰۱	عملکرد ۱۴۰۰		
	جمع	اختصاصی	متفرقه جدول ۷	عمومی جدول ۷			جمع	اختصاصی	متفرقه جدول ۷	عمومی جدول ۷				
۴۴۶,۷۹۲	۳۸۸,۶۸۰	.	.	۳۸۸,۶۸۰	۴۵۲,۳۳۱	۱۱۵,۰۸۳	۵۸,۱۱۲	۸,۸۸۰	.	۴۹,۲۳۲	۲۰۱,۶۵۴	۱۶۱,۳۶۲	۱۸۰۳۰۱۰۰۰	آموزش نیروی انسانی متخصص نام(جمعیت ۱۸ تا ۲۴ سال)
۹۸,۶۲۷	.	.	.	.	.	.	۹۸,۶۲۷	۳,۷۰۰	.	۹۴,۹۲۷	۶۴,۶۶۱	۶۳,۱۵۷	۱۸۰۳۱۰۵۰۰	کمک به هزینه تغذیه و اسکان دانشجویان بهبود کیفیت معیشت دان شجویان(با تاکید بر دانشجویان محروم)
۳۰,۱۷	.	.	.	.	.	.	۳۰,۱۷	۵۵۵	.	۲,۴۶۲	۹۷۵	۱,۴۴۹	۱۸۰۳۱۰۷۰۰	فعالیت های فرهنگی و اجتماعی (دانشگاه) انشجویان/هیات علمی)
۲۵۴,۳۴۲	.	.	.	.	.	.	۲۵۴,۳۴۲	.	.	۲۵۴,۳۴۲	۱۴,۵۳۷	۹,۱۳۱	۱۸۰۳۱۰۸۰۰	استاندارد سازی ارتقاء کیفیت فعالیت های آموزشی و پژوهشی و پژوهشی
۸,۹۴۷	.	.	.	.	.	.	۸,۹۴۷	.	.	۸,۹۴۷	۳,۹۰۰	۳,۸۰۱	۱۸۰۴۰۰۳۰۰	رتبه ایران در تولید علم برنامه پژوهش های علمی
۲,۲۲۰	.	.	.	.	.	.	۲,۲۲۰	۲,۲۲۰	.	.	.	.	۱۸۰۵۰۰۳۰۰	سهم اعتبارات پژوهش های منجر به حل مشکلات کشور
۱,۲۹۵	.	.	.	.	.	.	۱,۲۹۵	۱,۲۹۵	.	.	.	.	۱۸۰۵۰۸۸۰۰	جامعه محور بودن دانشگاه(سهم درآمد اختصاصی کسب شده ..)



## جدول تکمیلی - اعتبارات دستگاه های تابعه برحسب برنامه اجرایی ۱۴۰۲

مبالغ به میلیون ریال

اعتبارات هزینه ای و تملک دارایی های سرمایه ای												دستگاه اجرایی				
جمع کل	تملك دارایی های سرمایه ای						هزینه ای						شماره طبقه بندی	عنوان دستگاه اصلی/اجرایی		
	برآورد ۱۴۰۲						برآورد ۱۴۰۲								۱۴۰۰	۱۴۰۱
	جمع	اختصاصی	متفرقه جدول ۷	عمومی جدول ۷	مصوب ۱۴۰۱	عملکرد ۱۴۰۰	جمع	اختصاصی	متفرقه جدول ۷	عمومی جدول ۷	مصوب منابع عمومی ۱۴۰۱	عملکرد منابع عمومی ۱۴۰۰				
۴,۶۰۰	.	.	.	.	.	۴,۶۰۰	۱,۸۵۰	.	۲,۷۵۰	.	.	.	رتبه ایران در شاخص (GII) و آوری	توسعه فناوری و فن آفرینی	۱۸۰۵۰۸۹۰۰	
۲,۴۶۷,۵۰۶	۸۹۲,۶۹۷	.	۸۹۲,۶۹۷	۶۵۹,۱۲۳	۳۴۱,۹۱۵	۱,۵۷۴,۸۰۹	۱۶۲,۸۲۰	.	۱,۴۱۱,۹۸۹	۹۵۶,۷۶۰	۶۴۵,۳۱۴	.	دانشگاه صنعتی شیراز	۱۱۵۱۰۲		
۱,۱۳۷,۷۲۰	۸۹۲,۶۹۷	.	۸۹۲,۶۹۷	۶۵۹,۱۲۳	۳۴۱,۹۱۵	۲۴۵,۰۲۳	۶۶,۷۵۶	.	۱۷۸,۲۶۷	۵۷۰,۰۰۰	۴۵۷,۸۷۰	.	آموزش نیروی انسانی متخصص	۱۸۰۳۰۰۱۰۰		
۱۷۶,۸۲۹	.	.	.	.	.	۱۷۶,۸۲۹	۴۵,۵۹۰	.	۱۳۱,۲۳۹	۱۱۰,۰۰۰	۱۲۶,۷۹۱	.	بهبود کیفیت معیشت دان شجویان (با تاکید بر دانشجویان محروم)	کمک به هزینه تغذیه و اسکان دانشجویان	۱۸۰۳۱۰۵۰۰	
۸,۹۱۳	.	.	.	.	.	۸,۹۱۳	.	.	۸,۹۱۳	۳۰,۰۰۰	.	.	کاهش آسیب های اجتماعی دانشگاہیان (دانشجویان/هیات علمی)	فعالیت های فرهنگی و اجتماعی (دانشگاه) اسلامی	۱۸۰۳۱۰۷۰۰	
۳۲۸,۴۱۲	.	.	.	.	.	۳۲۸,۴۱۲	.	.	۳۲۸,۴۱۲	۵۸,۷۰۳	.	.	استاندارد سازی فعالیت های آموزشی و پژوهشی	ارتقاء کیفیت فعالیت های آموزشی و پژوهشی	۱۸۰۳۱۰۸۰۰	
۷۶۴,۴۰۱	.	.	.	.	.	۷۶۴,۴۰۱	۱,۶۲۸	.	۷۶۲,۷۷۳	۱۳۸,۰۵۷	۳۹,۲۳۳	.	رتبه ایران در تولید علم	برنامه پژوهش های علمی	۱۸۰۴۰۰۳۰۰	



## جدول تکمیلی - اعتبارات دستگاه های تابعه بر حسب برنامه اجرایی ۱۴۰۲

مبالغ به میلیون ریال

اعتبارات هزینه ای و تملک دارایی های سرمایه ای												دستگاه اجرایی			
جمع کل	تملك دارایی های سرمایه ای						هزینه ای						شماره طبقه بندی	عنوان دستگاه اصلی/اجرایی	
	برآورد ۱۴۰۲				مصوب ۱۴۰۱	عملکرد ۱۴۰۰	برآورد ۱۴۰۲				مصوب منابع عمومی ۱۴۰۱	عملکرد منابع عمومی ۱۴۰۰			
	جمع	اختصاصی	متفرقه جدول ۷	عمومی جدول ۷			جمع	اختصاصی	متفرقه جدول ۷	عمومی جدول ۷					
۲۴,۴۲۳	.	.	.	.	.	.	۲۴,۴۲۳	۲۴,۴۲۳	.	.	.	۲۱,۴۲۱	سهم اعتبارات پژوهش های منجر به حل مشکلات کشور	۱۸۰۵۰۳۰۰۰	پژوهشهای کاربردی و تقاضامحور
۲۴,۴۲۵	.	.	.	.	.	.	۲۴,۴۲۵	۲۴,۴۲۳	.	۲	.	.	جامعه محور بودن دانشگاه(سهم درآمد اختصاصی کسب شده ..)	۱۸۰۵۰۸۸۰۰۰	تولید و ارائه کالا و خدمات علمی، تخصصی
۲,۳۸۳	.	.	.	.	.	.	۲,۳۸۳	.	.	۲,۳۸۳	۵۰,۰۰۰	.	رتبه ایران در شاخص (GII) و آوری	۱۸۰۵۰۸۹۰۰۰	توسعه فناوری و فن آفرینی
۲۸۹,۴۹۴	۸۵,۶۰۶	.	.	۸۵,۶۰۶	۸۲,۳۴۴	۲۴,۹۳۸	۲۰۳,۸۸۸	۵,۰۰۰	.	۱۹۸,۸۸۸	۱۳۰,۱۸۴	۹۲,۷۶۳	دانشگاه هنر شیراز	۱۱۵۱۰۳	
۱۳۶,۹۳۵	۸۵,۶۰۶	.	.	۸۵,۶۰۶	۸۲,۳۴۴	۲۴,۹۳۸	۵۱,۳۲۹	۱,۶۰۰	.	۴۹,۷۲۹	۹۲,۴۹۷	۴۸,۵۰۱	نرخ ناخالص ثبت نام(جمعیت ۱۸ تا ۲۴ سال)	۱۸۰۳۰۰۱۰۰۰	آموزش نیروی انسانی متخصص
۶۴,۶۲۴	.	.	.	.	.	.	۶۴,۶۲۴	.	.	۶۴,۶۲۴	۳۰۰	۱۸,۲۵۸	بهبود کیفیت معیشت دان شجویان(با تاکید بر دانشجویان محروم)	۱۸۰۳۱۰۵۰۰۰	کمک به هزینه تغذیه و اسکان دانشجویان
۲,۴۸۶	.	.	.	.	.	.	۲,۴۸۶	.	.	۲,۴۸۶	۱۰,۰۰۰	۲,۴۲۵	کاهش آسیب های اجتماعی دانشگاهیان(دانشگاه) انشجویان/هیات علمی)	۱۸۰۳۱۰۷۰۰۰	فعالیت های فرهنگی و اجتماعی (دانشگاه) اسلامی

## جدول تکمیلی - اعتبارات دستگاه های تابعه بر حسب برنامه اجرایی ۱۴۰۲

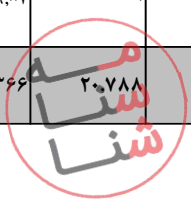
مبالغ به میلیون ریال

اعتبارات هزینه ای و تملک دارایی های سرمایه ای													دستگاه اجرایی		
جمع کل	تملك دارایی های سرمایه ای						هزینه ای						شماره طبقه بندی	عنوان دستگاه اصلی/اجرایی	
	برآورد ۱۴۰۲				مصوب ۱۴۰۱	عملکرد ۱۴۰۰	برآورد ۱۴۰۲				مصوب ۱۴۰۱	عملکرد ۱۴۰۰			شاخص
	جمع	اختصاصی	متفرقه جدول ۷	عمومی جدول ۷			جمع	اختصاصی	متفرقه جدول ۷	عمومی جدول ۷					
۷۲,۸۲۷	.	.	.	.	.	.	۷۲,۸۲۷	.	.	۷۲,۸۲۷	۱۰,۳۸۷	۴,۵۹۶	استاندارد سازی ارتقاء کیفیت فعالیت های آموزشی و پژوهشی و پژوهشی	۱۸۰۳۱۰۸۰۰	
۱,۹۱۶	.	.	.	.	.	.	۱,۹۱۶	.	.	۱,۹۱۶	۱۴,۰۰۰	۱۲,۲۹۵	رتبه ایران در تولید علم	۱۸۰۴۰۰۳۰۰	
۲,۰۷۵	.	.	.	.	.	.	۲,۰۷۵	۱,۷۰۰	.	۳۷۵	۱,۰۰۰	۶,۶۸۸	سهم اعتبارات پژوهش های منجر به حل مشکلات کشور	۱۸۰۵۰۰۳۰۰	
۱,۶۳۰	.	.	.	.	.	.	۱,۶۳۰	۱,۶۰۰	.	۳۰	۱,۰۰۰	.	جامعه محور بودن دانشگاه(سهم درآمد اختصاصی کسب شده ..)	۱۸۰۵۰۸۸۰۰	
۷,۰۰۱	.	.	.	.	.	.	۷,۰۰۱	۱۰۰	.	۶,۹۰۱	۱,۰۰۰	.	رتبه ایران در شاخص (GII) نوآوری	۱۸۰۵۰۸۹۰۰	
۸۶۱,۰۱۰	۱۸۰,۱۴۲	.	.	۱۸۰,۱۴۲	۱۳۰,۴۸۱	۶۹,۸۳۴	۶۸۰,۸۶۸	۳۴,۵۰۰	.	۶۴۶,۳۶۸	۴۰۷,۲۲۷	۳۱۶,۱۹۲	دانشگاه فسا	۱۱۵۱۰۸	
۲۴۵,۷۵۰	۱۸۰,۱۴۲	.	.	۱۸۰,۱۴۲	۱۳۰,۴۸۱	۶۹,۸۳۴	۶۵,۶۰۸	۹,۶۶۰	.	۵۵,۹۴۸	۲۱۹,۴۷۲	۲۴۸,۹۷۱	نرخ ناخالص ثبت نام(جمعیت ۱۸ تا ۲۴ سال)	آموزش نیروی انسانی متخصص	۱۸۰۳۰۰۱۰۰
۱۳۹,۳۴۵	.	.	.	.	.	.	۱۳۹,۳۴۵	۱,۰۴۰	.	۱۳۸,۳۰۵	۸۴,۰۰۰	۸,۳۶۶	بهبود کیفیت معیشت دان شجویان(با تاکید بر دانشجویان محروم)	کمک به هزینه تغذیه و اسکان دانشجویان	۱۸۰۳۱۰۵۰۰

## جدول تکمیلی - اعتبارات دستگاه های تابعه برحسب برنامه اجرایی ۱۴۰۲

مبالغ به میلیون ریال

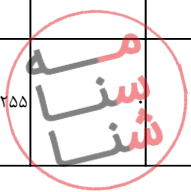
اعتبارات هزینه ای و تملک دارایی های سرمایه ای													دستگاه اجرایی		
جمع کل	تملك دارایی های سرمایه ای						هزینه ای						شخص	عنوان دستگاه اصلی/اجرایی	شماره طبقه بندی
	برآورد ۱۴۰۲						برآورد ۱۴۰۲								
	جمع	اختصاصی	متفرقه جدول ۷	عمومی جدول ۷	مصوب ۱۴۰۱	عملکرد ۱۴۰۰	جمع	اختصاصی	متفرقه جدول ۷	عمومی جدول ۷	مصوب منابع عمومی ۱۴۰۱	عملکرد منابع عمومی ۱۴۰۰			
۲,۷۹۷	.	.	.	.	.	۲,۷۹۷	.	.	۲,۷۹۷	۱۰,۰۰۰	۴۲۴	کاهش آسیب های اجتماعی دانشگاهیان(دانشجو/هیات علمی)	۱۸۰۳۱۰۷۰۰۰		
۴۰۵,۷۶۵	.	.	.	.	.	۴۰۵,۷۶۵	۹,۶۶۰	.	۳۹۶,۱۰۵	۲۴,۸۸۳	۳,۱۹۵	استاندارد سازی ارتقاء کیفیت فعالیت های آموزشی و پژوهشی و پژوهشی	۱۸۰۳۱۰۸۰۰۰		
۴۴,۵۴۶	.	.	.	.	.	۴۴,۵۴۶	.	.	۴۴,۵۴۶	۶۸,۸۷۲	۳۲,۰۰۰	رتبه ایران در تولید علم	۱۸۰۴۰۰۳۰۰۰		
۷,۵۹۰	.	.	.	.	.	۷,۵۹۰	۷,۵۹۰	.	.	.	۱۳,۹۳۶	سهم اعتبارات پژوهش های منجر به حل مشکلات کشور	۱۸۰۵۰۰۳۰۰۰		
۶,۲۱۰	.	.	.	.	.	۶,۲۱۰	۶,۲۱۰	.	.	.	.	جامعه محور بودن دانشگاه(سهم درآمد اختصاصی کسب شده ..)	۱۸۰۵۰۸۸۰۰۰		
۹,۰۰۷	.	.	.	.	.	۹,۰۰۷	۳۴۰	.	۸,۶۶۷	.	۹,۳۰۰	رتبه ایران در شاخص (GII) نوآوری)	۱۸۰۵۰۸۹۰۰۰		
۲۱۲,۳۶۶	۲۰,۷۸۸	.	.	۲۰,۷۸۸	۱۵,۰۹۳	۸,۸۵۲	۱۹۱,۵۷۸	۱۲,۷۷۰	۱۷۸,۸۰۸	۱۱۴,۴۶۱	۸۶,۲۶۴	مرکز آموزش عالی اقلید	۱۱۵۱۱۳		



## جدول تکمیلی - اعتبارات دستگاه های تابعه بر حسب برنامه اجرایی ۱۴۰۲

مبالغ به میلیون ریال

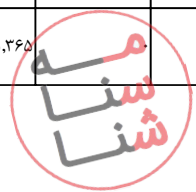
اعتبارات هزینه ای و تملک دارایی های سرمایه ای													دستگاه اجرایی	
جمع کل	تملك دارایی های سرمایه ای						هزینه ای						شماره طبقه بندی	عنوان دستگاه اصلی/اجرایی
	برآورد ۱۴۰۲				مصوب ۱۴۰۱	عملکرد ۱۴۰۰	برآورد ۱۴۰۲				مصوب ۱۴۰۱	عملکرد ۱۴۰۰		
	جمع	اختصاصی	متفرقه جدول ۷	عمومی جدول ۷			جمع	اختصاصی	متفرقه جدول ۷	عمومی جدول ۷				
۷۰,۸۱۲	۲۰,۷۸۸	.	.	۲۰,۷۸۸	۱۵,۰۹۳	۸,۸۵۲	۵۰,۲۴	۸,۶۸۴	.	۴۱,۳۴۰	۸۰,۵۲۷	۷۸,۵۶۸	۱۸۰۳۰۱۰۰۰	آموزش نیروی انسانی متخصص
۵۳,۳۹۷	.	.	.	.	.	.	۵۳,۳۹۷	۲,۱۷۱	.	۵۱,۲۲۶	۲۱,۰۰۰	۱,۹۲۷	۱۸۰۳۱۰۵۰۰	کمک به هزینه تغذیه و اسکان دانشجویان
۲,۰۶۷	.	.	.	.	.	.	۲,۰۶۷	.	.	۲,۰۶۷	۲,۳۰۰	۲,۳۰۰	۱۸۰۳۱۰۷۰۰	فعالیت های فرهنگی و اجتماعی (دانشگاه) اسلامی
۶۶,۴۲۵	.	.	.	.	.	.	۶۶,۴۲۵	.	.	۶۶,۴۲۵	۷,۴۳۴	۲,۴۱۵	۱۸۰۳۱۰۸۰۰	ارتقاء کیفیت فعالیت های آموزشی و پژوهشی و پژوهشی
۱۸,۵۲۲	.	.	.	.	.	.	۱۸,۵۲۲	۱,۰۲۲	.	۱۷,۵۰۰	۲,۷۰۰	۱,۰۵۴	۱۸۰۴۰۰۳۰۰	برنامه پژوهش های علمی
۳۸۳	.	.	.	.	.	.	۳۸۳	۳۸۳	.	.	.	.	۱۸۰۵۰۰۳۰۰	پژوهش های کاربردی و تقاضامحور
۲۵۵	.	.	.	.	.	.	۲۵۵	۲۵۵	.	.	.	۲۵۰	۱۸۰۵۰۸۸۰۰	تولید و ارائه کالا و خدمات علمی، تخصصی



## جدول تکمیلی - اعتبارات دستگاه های تابعه برحسب برنامه اجرایی ۱۴۰۲

مبالغ به میلیون ریال

اعتبارات هزینه ای و تملک دارایی های سرمایه ای												دستگاه اجرایی			
جمع کل	تملك دارایی های سرمایه ای						هزینه ای						شخص	عنوان دستگاه اصلی/اجرایی	شماره طبقه بندی
	برآورد ۱۴۰۲						برآورد ۱۴۰۲								
	جمع	اختصاصی	متفرقه جدول ۷	عمومی جدول ۷	مصوب ۱۴۰۱	عملکرد ۱۴۰۰	جمع	اختصاصی	متفرقه جدول ۷	عمومی جدول ۷	مصوب منابع عمومی ۱۴۰۱	عملکرد منابع عمومی ۱۴۰۰			
۵۰۵	.	.	.	.	.	۵۰۵	۲۵۵	.	۲۵۰	۲۵۰	.	رتبه ایران در شاخص (GII) و آوری	توسعه فناوری و فن آفرینی	۱۸۰۵۰۸۹۰۰۰	
۲۲۲,۱۵۴	۲۰,۰۸۰	.	۲۰,۰۸۰	۱۵,۳۷۲	۷,۴۶۳	۲۰۲,۰۷۴	۲۴,۵۰۰	.	۱۷۷,۵۷۴	۱۱۵,۲۶۱	۸۱,۱۴۵	مرکز آموزش عالی لار	۱۱۵۱۱۵		
۶۹,۲۷۲	۲۰,۰۸۰	.	۲۰,۰۸۰	۱۵,۳۷۲	۷,۴۶۳	۴۹,۱۹۲	.	.	۴۹,۱۹۲	۶۱,۳۷۲	۵۲,۲۴۳	نرخ ناخالص ثبت نام (جمعیت ۱۸ تا ۲۴ سال)	آموزش نیروی انسانی متخصص	۱۸۰۳۰۰۱۰۰۰	
۶۸,۱۰۳	.	.	.	.	.	۶۸,۱۰۳	۲۱,۷۰۰	.	۴۷,۳۳۳	۲۹,۴۷۳	۱۶,۰۱۴	بهبود کیفیت معیشت دان شجویان (با تاکید بر دانشجویان محروم)	کمک به هزینه تغذیه و اسکان دانشجویان	۱۸۰۳۱۰۵۰۰۰	
۲,۴۶۰	.	.	.	.	.	۲,۴۶۰	.	.	۲,۴۶۰	۹,۱۴۳	۵۰,۲۵۰	کاهش آسیب های اجتماعی دانشجویان (دانشگاهیان دانشجو/هیات علمی)	فعالیت های فرهنگی و اجتماعی (دانشگاه) اسلامی	۱۸۰۳۱۰۷۰۰۰	
۷۳,۵۲۳	.	.	.	.	.	۷۳,۵۲۳	.	.	۷۳,۵۲۳	۱۴,۵۲۳	۶,۵۱۳	استاندارد سازی فعالیت های آموزشی و پژوهشی	ارتقاء کیفیت فعالیت های آموزشی و پژوهشی	۱۸۰۳۱۰۸۰۰۰	
۵,۳۶۵	.	.	.	.	.	۵,۳۶۵	.	.	۵,۳۶۵	۵۰۰	.	رتبه ایران در تولید علم	برنامه پژوهش های علمی	۱۸۰۴۰۰۳۰۰۰	

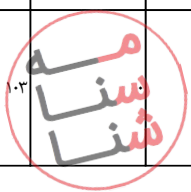




## جدول تکمیلی - اعتبارات دستگاه های تابعه برحسب برنامه اجرایی ۱۴۰۲

مبالغ به میلیون ریال

اعتبارات هزینه ای و تملک دارایی های سرمایه ای													دستگاه اجرایی			
جمع کل	تملك دارایی های سرمایه ای						هزینه ای						شماره طبقه بندی	عنوان دستگاه اصلی/اجرایی		
	برآورد ۱۴۰۲				مصوب ۱۴۰۱	عملکرد ۱۴۰۰	برآورد ۱۴۰۲				مصوب ۱۴۰۱	عملکرد ۱۴۰۰				
	جمع	اختصاصی	متفرقه جدول ۷	عمومی جدول ۷			جمع	اختصاصی	متفرقه جدول ۷	عمومی جدول ۷						
۱,۴۷۰	.	.	.	.	.	.	۱,۴۷۰	۱,۴۷۰	.	.	.	.	.	سهم اعتبارات پژوهش های منجر به حل مشکلات کشور	۱۸۰۵۰۳۰۰۰	پژوهشهای کاربردی و تقاضامحور
۱,۴۷۰	.	.	.	.	.	.	۱,۴۷۰	۱,۴۷۰	.	.	.	۳۵۰	جامعه محور بودن دانشگاه(سهم درآمد اختصاصی کسب شده ..)	۱۸۰۵۰۸۸۰۰۰	تولید و ارائه کالا و خدمات علمی، تخصصی	
۴۹۱	.	.	.	.	.	.	۴۹۱	۴۹۰	.	۱	۲۵۰	.	رتبه ایران در شاخص (GII)آوری)	۱۸۰۵۰۸۹۰۰۰	توسعه فناوری و فن آفرینی	
۶۸,۸۳۶	۸,۱۹۱	.	.	۸,۱۹۱	۷,۸۳۰	۵,۲۵۴	۶۰,۶۴۵	۶,۰۰۰	.	۵۴,۶۴۵	۳۲,۸۳۴	۲۷,۴۲۸		مرکز آموزش عالی ممسنی	۱۱۵۱۱۶	
۱۰,۲۴۸	۸,۱۹۱	.	.	۸,۱۹۱	۷,۸۳۰	۵,۲۵۴	۲,۰۵۷	.	.	۲,۰۵۷	۱۸,۰۰۰	۱۱,۷۰۲	نرخ ناخالص ثبت نام(جمعیت ۱۸ تا ۲۴ سال)	۱۸۰۳۰۰۱۰۰۰	آموزش نیروی انسانی متخصص	
۱۹,۰۴۵	.	.	.	.	.	.	۱۹,۰۴۵	۲,۰۰۰	.	۱۷,۰۴۵	۷,۰۰۰	۶,۷۷۶	بهبود کیفیت معیشت دان شجویان(با تاکید بر دانشجویان محروم)	۱۸۰۳۱۰۵۰۰۰	کمک به هزینه تغذیه و اسکان دانشجویان	
۱۰۳	.	.	.	.	.	.	۱۰۳	.	.	۱۰۳	۵۶۴	۵۰۰	کاهش آسیب های اجتماعی دانشگاهیان(دانشجویان انشجویان/اهیات علمی)	۱۸۰۳۱۰۷۰۰۰	فعالیت های فرهنگی و اجتماعی (دانشگاه) اسلامی	



## جدول تکمیلی - اعتبارات دستگاه های تابعه برحسب برنامه اجرایی ۱۴۰۲


مبالغ به میلیون ریال

اعتبارات هزینه ای و تملک دارایی های سرمایه ای													دستگاه اجرایی			
جمع کل	تملك دارایی های سرمایه ای						هزینه ای						شماره طبقه بندی	عنوان دستگاه اصلی/اجرایی		
	برآورد ۱۴۰۲				مصوب ۱۴۰۱	عملکرد ۱۴۰۰	برآورد ۱۴۰۲				مصوب منابع عمومی ۱۴۰۱	عملکرد منابع عمومی ۱۴۰۰				
	جمع	اختصاصی	متفرقه جدول ۷	عمومی جدول ۷			جمع	اختصاصی	متفرقه جدول ۷	عمومی جدول ۷						
۳۵,۱۹۰	.	.	.	.	.	.	۳۵,۱۹۰	.	.	.	۳۵,۱۹۰	۱,۴۸۵	۱,۰۰۰	استاندارد سازی ارتقاء کیفیت فعالیت های آموزشی و پژوهشی و پژوهشی	۱۸۰۳۱۰۸۰۰۰	
۱,۰۰۰	.	.	.	.	.	.	۱,۰۰۰	۱,۰۰۰	.	.	.	۱۰۰	۵۶	رتبه ایران در تولید علم	۱۸۰۴۰۰۳۰۰۰	
۱,۰۰۰	.	.	.	.	.	.	۱,۰۰۰	۱,۰۰۰	.	.	.	۳,۴۰۰	۳,۳۳۵	سهم اعتبارات پژوهش های منجر به حل مشکلات کشور	۱۸۰۵۰۰۳۰۰۰	
۱,۰۰۰	.	.	.	.	.	.	۱,۰۰۰	۱,۰۰۰	.	.	.	۲۸۵	۲,۱۵۹	جامعه محور بودن دانشگاه(سهم درآمد اختصاصی کسب شده ..)	۱۸۰۵۰۸۸۰۰۰	
۱,۲۵۰	.	.	.	.	.	.	۱,۲۵۰	۱,۰۰۰	.	.	۲۵۰	۲,۰۰۰	۱,۹۰۰	رتبه ایران در شاخص (GII) نوآوری	۱۸۰۵۰۸۹۰۰۰	
۶۵,۲۵۲	.	.	.	.	.	.	۶۵,۲۵۲	.	.	.	۶۵,۲۵۲	۵۸,۱۲۹	۴۱,۶۳۷	<b>دانشگاه بین المللی</b>	<b>۱۱۵۱۲۲</b>	
۵۳۴	.	.	.	.	.	.	۵۳۴	.	.	.	۵۳۴	۵۸,۱۲۹	۴۱,۶۳۷	نرخ ناخالص ثبت نام(جمعیت ۱۸ تا ۲۴ سال)	آموزش نیروی انسانی متخصص	۱۸۰۳۰۰۱۰۰۰
۱,۹۶۱	.	.	.	.	.	.	۱,۹۶۱	.	.	.	۱,۹۶۱	.	.	بهبود کیفیت معیشت دان شجویان(با تاکید بر دانشجویان محروم)	کمک به هزینه تغذیه و اسکان دانشجویان	۱۸۰۳۱۰۵۰۰۰

## جدول تکمیلی - اعتبارات دستگاه های تابعه برحسب برنامه اجرایی ۱۴۰۲

مبالغ به میلیون ریال

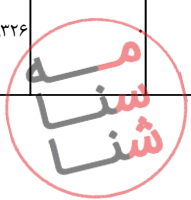
اعتبارات هزینه ای و تملک دارایی های سرمایه ای												دستگاه اجرایی		
جمع کل	تملك دارایی های سرمایه ای						هزینه ای						شماره طبقه بندی	عنوان دستگاه اصلی/اجرایی
	برآورد ۱۴۰۲				مصوب ۱۴۰۱	عملکرد ۱۴۰۰	برآورد ۱۴۰۲				مصوب ۱۴۰۱	عملکرد ۱۴۰۰		
	جمع	اختصاصی	متفرقه جدول ۷	عمومی جدول ۷			جمع	اختصاصی	متفرقه جدول ۷	عمومی جدول ۷				
۲۷	.	.	.	.	.	.	۲۷	.	.	.	.	.	کاهش آسیب های اجتماعی دانشگاهیان(دانشجو/هیات علمی)	۱۸۰۳۱۰۷۰۰۰
۶۲,۷۳۰	.	.	.	.	.	.	۶۲,۷۳۰	.	.	.	.	.	استاندارد سازی فعالیت های آموزشی و پژوهشی	۱۸۰۳۱۰۸۰۰۰
۸,۶۳۸,۴۹۸	۵۸۳,۶۴۴	.	.	۵۸۳,۶۴۴	۴۴۵,۱۷۳	۳۱۴,۸۴۷	۸,۰۵۴,۸۵۴	۲,۱۶۴,۹۴۹	.	۵,۸۸۹,۹۰۵	۴,۱۴۰,۲۵۸	۳,۳۹۲,۴۳۵	دانشگاه صنعتی اصفهان	۱۱۵۴۰۰
۲,۰۰۷,۲۰۹	۵۸۳,۶۴۴	.	.	۵۸۳,۶۴۴	۴۴۵,۱۷۳	۳۱۴,۸۴۷	۱,۴۲۳,۵۶۵	۲۵۷,۷۳۲	.	۱,۱۶۵,۸۳۳	۳,۰۹۹,۰۱۹	۲,۳۲۸,۱۷۷	آموزش نیروی انسانی متخصص	۱۸۰۳۰۰۱۰۰۰
۸۷۶,۳۸	.	.	.	.	.	.	۸۷۶,۳۸	.	.	.	۴۳۰,۱۱۳	۳۹۵,۸۰۰	کمک به هزینه تغذیه و اسکان دانشجویان	۱۸۰۳۱۰۵۰۰۰
۵۸,۲۹۲	.	.	.	.	.	.	۵۸,۲۹۲	.	.	.	۱۳۰,۳۴۷	.	کاهش آسیب های اجتماعی دانشگاهیان(دانشجو/هیات علمی)	۱۸۰۳۱۰۷۰۰۰
۲,۵۱۹,۸۶۳	.	.	.	.	.	.	۲,۵۱۹,۸۶۳	.	.	.	.	.	استاندارد سازی فعالیت های آموزشی و پژوهشی	۱۸۰۳۱۰۸۰۰۰



## جدول تکمیلی - اعتبارات دستگاه های تابعه برحسب برنامه اجرایی ۱۴۰۲

مبالغ به میلیون ریال

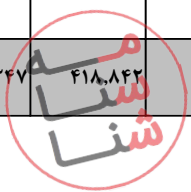
اعتبارات هزینه ای و تملک دارایی های سرمایه ای												دستگاه اجرایی			
جمع کل	تملك دارایی های سرمایه ای						هزینه ای						شخص	عنوان دستگاه اصلی/اجرایی	شماره طبقه بندی
	برآورد ۱۴۰۲						برآورد ۱۴۰۲								
	جمع	اختصاصی	متفرقه جدول ۷	عمومی جدول ۷	مصوب ۱۴۰۱	عملکرد ۱۴۰۰	جمع	اختصاصی	متفرقه جدول ۷	عمومی جدول ۷	مصوب منابع عمومی ۱۴۰۱	عملکرد منابع عمومی ۱۴۰۰			
۱,۱۸۷,۶۴۷	.	.	.	.	.	۱,۱۸۷,۶۴۷	.	.	۱,۱۸۷,۶۴۷	۴۸۰,۷۷۹	۳۷۱,۴۳۱	رتبه ایران در تولید علم	برنامه پژوهش های علمی	۱۸۰۴۰۰۳۰۰۰	
۷۷۴,۹۰۰	.	.	.	.	.	۷۷۴,۹۰۰	۷۲۱,۶۵۰	.	۵۳,۲۵۰	.	۲۷۶,۵۵۹	سهم اعتبارات پژوهش های منجر به حل مشکلات کشور	پژوهشهای کاربردی و تقاضامحور	۱۸۰۵۰۰۳۰۰۰	
۴۰۰,۱۱۶	.	.	.	.	.	۴۰۰,۱۱۶	۳۷۱,۱۳۴	.	۲۸,۹۸۲	.	.	جامعه محور بودن دانشگاه(سهم درآمد اختصاصی کسب شده ..)	تولید و ارائه کالا و خدمات علمی، تخصصی	۱۸۰۵۰۸۸۰۰۰	
۸۱۴,۴۳۳	.	.	.	.	.	۸۱۴,۴۳۳	۸۱۴,۴۳۳	.	.	.	۲۰,۴۶۸	رتبه ایران در شاخص (GII) نوآوری)	توسعه فناوری و فن آفرینی	۱۸۰۵۰۸۹۰۰۰	
۳,۹۳۲,۶۹۷	۳۹۷,۳۷۱	.	.	۳۹۷,۳۷۱	۴۴۸,۶۴۳	۲۹۸,۰۱۴	۳,۵۳۵,۳۲۶	۱۷۳,۷۵۰	۳,۳۶۱,۵۷۶	۲,۴۵۱,۴۲۵	۱,۹۲۵,۴۷۱	دانشگاه شهرکرد		۱۱۵۴۵۰	
۸۵۴,۴۳۳	۳۹۷,۳۷۱	.	.	۳۹۷,۳۷۱	۴۴۸,۶۴۳	۲۹۸,۰۱۴	۴۵۷,۱۰۲	۴۵,۳۱۲	۴۱۱,۷۹۰	۱,۵۱۵,۹۹۱	۱,۳۳۸,۶۷۸	نرخ ناخالص ثبت نام(جمعیت ۱۸ تا ۲۴ سال)	آموزش نیروی انسانی متخصص	۱۸۰۳۰۰۱۰۰۰	
۶۳۲,۳۲۶	.	.	.	.	.	.	۶۳۲,۳۲۶	۴۳,۷۰۵	۵۸۸,۶۲۱	۵۲۳,۵۴۳	۳۵۸,۰۹۶	بهبود کیفیت معیشت دان شجویان(با تاکید بر دانشجویان محروم)	کمک به هزینه تغذیه و اسکان دانشجویان	۱۸۰۳۱۰۵۰۰۰	



## جدول تکمیلی - اعتبارات دستگاه های تابعه برحسب برنامه اجرایی ۱۴۰۲

مبالغ به میلیون ریال


اعتبارات هزینه ای و تملک دارایی های سرمایه ای												دستگاه اجرایی			
جمع کل	تملك دارایی های سرمایه ای						هزینه ای						شخص	عنوان دستگاه اصلی/اجرایی	شماره طبقه بندی
	برآورد ۱۴۰۲				مصوب ۱۴۰۱	عملکرد ۱۴۰۰	برآورد ۱۴۰۲				مصوب ۱۴۰۱	عملکرد ۱۴۰۰			
	جمع	اختصاصی	متفرقه جدول ۷	عمومی جدول ۷			جمع	اختصاصی	متفرقه جدول ۷	عمومی جدول ۷					
۷۸,۷۱۵	.	.	.	.	.	.	۷۸,۷۱۵	۵۸,۱۲۵	.	۲۰,۵۹۰	۱۶۴,۳۸۵	۶۰,۹۵۵	کاهش آسیب های اجتماعی دانشگاهیان(دانشجو/هیات علمی)	۱۸۰۳۱۰۷۰۰۰	
۲,۰۱۷,۰۱۶	.	.	.	.	.	.	۲,۰۱۷,۰۱۶	.	.	۲,۰۱۷,۰۱۶	۱۵,۰۰۰	.	استاندارد سازی فعالیت های آموزشی و پژوهشی	۱۸۰۳۱۰۸۰۰۰	
۳۴۶,۳۹۹	.	.	.	.	.	.	۳۴۶,۳۹۹	۲۶,۶۰۸	.	۳۱۹,۷۹۱	۱۷۸,۹۶۲	۱۲۷,۰۰۷	رتبه ایران در تولید علم	۱۸۰۴۰۰۳۰۰۰	
.	.	.	.	.	.	.	.	.	.	.	۴۷,۴۷۳	۲۵,۰۲۱	سهم اعتبارات پژوهش های منجر به حل مشکلات کشور	۱۸۰۵۰۰۳۰۰۰	
۱,۰۱۷	.	.	.	.	.	.	۱,۰۱۷	.	.	۱,۰۱۷	۳,۰۷۱	.	جامعه محور بودن دانشگاه(سهم درآمد اختصاصی کسب شده ..)	۱۸۰۵۰۸۸۰۰۰	
۲,۷۵۱	.	.	.	.	.	.	۲,۷۵۱	.	.	۲,۷۵۱	۳,۰۰۰	۱۵,۷۱۴	رتبه ایران در شاخص (GII نوآوری)	۱۸۰۵۰۸۹۰۰۰	
۱۳,۱۰۲,۳۴۷	۴۱۸,۸۴۲	.	.	۴۱۸,۸۴۲	۲۸۴,۲۴۲	۱۷۸,۷۰۷	۱۲,۶۸۳,۵۰۵	۳,۵۰۲,۰۰۰	.	۹,۱۸۱,۵۰۵	۷,۱۹۱,۴۹۶	۴۹۱,۸۲۴	دانشگاه فردوسی مشهد	۱۱۵۵۰۰	



## جدول تکمیلی - اعتبارات دستگاه های تابعه برحسب برنامه اجرایی ۱۴۰۲

مبالغ به میلیون ریال

اعتبارات هزینه ای و تملک دارایی های سرمایه ای												دستگاه اجرایی			
جمع کل	تملك دارایی های سرمایه ای						هزینه ای						شماره طبقه بندی	عنوان دستگاه اصلی/اجرایی	
	برآورد ۱۴۰۲				مصوب ۱۴۰۱	عملکرد ۱۴۰۰	برآورد ۱۴۰۲				مصوب ۱۴۰۱	عملکرد ۱۴۰۰			تفصیلات
	جمع	اختصاصی	متفرقه جدول ۷	عمومی جدول ۷			جمع	اختصاصی	متفرقه جدول ۷	عمومی جدول ۷					
۵,۰۵۰,۸۴۸	۴۱۸,۸۴۲	.	.	۴۱۸,۸۴۲	۲۸۴,۲۴۲	۱۷۸,۷۰۷	۴,۶۳۲,۰۰۶	۳,۰۳۴,۹۵۶	.	۱,۵۹۷,۰۵۰	۴,۹۶۳,۳۶۹	۴۹۱,۸۲۴	نرخ ناخالص ثبت نام(جمعیت ۱۸ تا ۲۴ سال)	آموزش نیروی انسانی متخصص	
۱,۵۸۰,۴۷۸	.	.	.	.	.	.	۱,۵۸۰,۴۷۸	۲۹,۰۶۸	.	۱,۵۵۱,۴۱۰	۳۸۴,۸۶۲	.	بهبود کیفیت معیشت دان شجویان(با تاکید بر دانشجویان محروم)	کمک به هزینه تغذیه و اسکان دانشجویان	۱۸۰۳۱۰۵۰۰
۷۹,۸۵۳	.	.	.	.	.	.	۷۹,۸۵۳	.	.	۷۹,۸۵۳	۲۹۱,۶۵۹	.	کاهش آسیب های اجتماعی دانشگاهیان(دانشجویان/هیات علمی)	فعالیت های فرهنگی و اجتماعی (دانشگاه) اسلامی	۱۸۰۳۱۰۷۰۰
۴,۵۲۱,۰۲۳	.	.	.	.	.	.	۴,۵۲۱,۰۲۳	.	.	۴,۵۲۱,۰۲۳	۸۷,۱۳۰	.	استاندارد سازی فعالیت های آموزشی و پژوهشی و پژوهشی	ارتقاء کیفیت فعالیت های آموزشی و پژوهشی	۱۸۰۳۱۰۸۰۰
۱,۲۵۲,۸۳۲	.	.	.	.	.	.	۱,۲۵۲,۸۳۲	۲۱,۳۴۰	.	۱,۲۳۱,۴۹۲	۱,۱۶۹,۷۶۶	.	رتبه ایران در تولید علم	برنامه پژوهش های علمی	۱۸۰۴۰۳۰۰۰
۲۹۸,۲۴۲	.	.	.	.	.	.	۲۹۸,۲۴۲	۲۹,۰۶۷۶	.	۷,۵۶۶	۳۹,۳۶۷	.	سهم اعتبارات پژوهش های منجر به حل مشکلات کشور	پژوهش های کاربردی و تقاضامحور	۱۸۰۵۰۳۰۰۰
۲۰۴,۴۶۳	.	.	.	.	.	.	۲۰۴,۴۶۳	۱۲۵,۹۶۰	.	۷۸,۵۰۳	۵۲,۴۹۰	.	جامعه محور بودن دانشگاه(سهم درآمد اختصاصی کسب شده ..)	تولید و ارائه کالا و خدمات علمی، تخصصی	۱۸۰۵۰۸۸۰۰۰



## جدول تکمیلی - اعتبارات دستگاه های تابعه برحسب برنامه اجرایی ۱۴۰۲

مبالغ به میلیون ریال

اعتبارات هزینه ای و تملک دارایی های سرمایه ای												دستگاه اجرایی			
جمع کل	تملك دارایی های سرمایه ای						هزینه ای						شخص	عنوان دستگاه اصلی/اجرایی	شماره طبقه بندی
	برآورد ۱۴۰۲						برآورد ۱۴۰۲								
	جمع	اختصاصی	متفرقه جدول ۷	عمومی جدول ۷	مصوب ۱۴۰۱	عملکرد ۱۴۰۰	جمع	اختصاصی	متفرقه جدول ۷	عمومی جدول ۷	مصوب منابع عمومی ۱۴۰۱	عملکرد منابع عمومی ۱۴۰۰			
۱۱۴,۶۰۸	.	.	.	.	.	۱۱۴,۶۰۸	.	.	۱۱۴,۶۰۸	۲۰,۸۵۳	.	رتبه ایران در شاخص (GII) و آوری	توسعه فناوری و فن آفرینی	۱۸۰۵۰۸۹۰۰۰	
۹۲۲,۶۹۱	۱۸۴,۴۹۷	.	۱۸۴,۴۹۷	۱۶۴,۱۲۰	۸۳,۳۲۱	۷۳۸,۱۹۴	۴۶,۰۰۰	.	۶۹۲,۱۹۴	۴۳۲,۲۷۷	۳۱۲,۴۲۹	دانشگاه نیشابور	۱۱۵۵۰۴		
۲۹۴,۱۹۴	۱۸۴,۴۹۷	.	۱۸۴,۴۹۷	۱۶۴,۱۲۰	۸۳,۳۲۱	۱۰۹,۶۹۷	۴۳,۰۰۰	.	۶۶,۶۹۷	۳۵۴,۹۱۹	۲۴۲,۱۰۴	نرخ ناخالص ثبت نام (جمعیت ۱۸ تا ۲۴ سال)	آموزش نیروی انسانی متخصص	۱۸۰۳۰۰۱۰۰۰	
۱۵۵,۹۲۸	.	.	.	.	.	۱۵۵,۹۲۸	.	.	۱۵۵,۹۲۸	۴۸,۱۹۷	۴۵,۱۰۵	بهبود کیفیت معیشت دان شجویان (با تاکید بر دانشجویان محروم)	کمک به هزینه تغذیه و اسکان دانشجویان	۱۸۰۳۱۰۵۰۰۰	
۳,۳۳۵	.	.	.	.	.	۳,۳۳۵	.	.	۳,۳۳۵	۶,۱۸۰	.	کاهش آسیب های اجتماعی دانشگاهیان (دانشجویان/هیات علمی)	فعالیت های فرهنگی و اجتماعی (دانشگاه) اسلامی	۱۸۰۳۱۰۷۰۰۰	
۴۳۷,۱۸۲	.	.	.	.	.	۴۳۷,۱۸۲	.	.	۴۳۷,۱۸۲	۵,۱۵۰	۴,۲۶۸	استاندارد سازی فعالیت های آموزشی و پژوهشی	ارتقاء کیفیت فعالیت های آموزشی و پژوهشی	۱۸۰۳۱۰۸۰۰۰	
۲۹,۰۵۲	.	.	.	.	.	۲۹,۰۵۲	.	.	۲۹,۰۵۲	۱۴,۲۱۴	۱۳,۱۹۲	رتبه ایران در تولید علم	برنامه پژوهش های علمی	۱۸۰۴۰۰۳۰۰۰	



## جدول تکمیلی - اعتبارات دستگاه های تابعه بر حسب برنامه اجرایی ۱۴۰۲

مبالغ به میلیون ریال

اعتبارات هزینه ای و تملک دارایی های سرمایه ای												دستگاه اجرایی			
جمع کل	تملك دارایی های سرمایه ای						هزینه ای						تفصیلات	عنوان دستگاه اصلی/اجرایی	شماره طبقه بندی
	برآورد ۱۴۰۲						برآورد ۱۴۰۲								
	جمع	اختصاصی	متفرقه جدول ۷	عمومی جدول ۷	مصوب ۱۴۰۱	عملکرد ۱۴۰۰	جمع	اختصاصی	متفرقه جدول ۷	عمومی جدول ۷	مصوب منابع عمومی ۱۴۰۱	عملکرد منابع عمومی ۱۴۰۰			
۳,۰۰۰	.	.	.	.	.	۳,۰۰۰	۳,۰۰۰	.	.	۲,۵۸۶	۷,۷۶۰	سهم اعتبارات پژوهش های منجر به حل مشکلات کشور	پژوهشهای کاربردی و تقاضامحور	۱۸۰۵۰۳۰۰۰	
.	.	.	.	.	.	.	.	.	.	۱,۰۳۱	.	جامعه محور بودن دانشگاه(سهم درآمد اختصاصی کسب شده ..)	تولید و ارائه کالا و خدمات علمی، تخصصی	۱۸۰۵۰۸۸۰۰۰	
۱,۰۶۲,۲۰۲	۲۱۵,۰۸۹	.	۲۱۵,۰۸۹	۹۵,۴۹۴	۵۲,۰۹۱	۸۴۷,۱۱۳	۷۶,۵۰۰	.	۷۷۰,۶۱۳	۵۳۷,۸۵۰	۴۱۳,۸۶۳	دانشگاه صنعتی قوچان	۱۱۵۵۰۵		
۳۱۲,۱۴۸	۲۱۵,۰۸۹	.	۲۱۵,۰۸۹	۹۵,۴۹۴	۵۲,۰۹۱	۹۷,۰۵۹	۱۶,۵۰۰	.	۸۰,۵۵۹	۳۸۴,۰۳۴	۲۸۷,۶۶۳	نرخ ناخالص ثبت نام(جمعیت ۱۸ تا ۲۴ سال)	آموزش نیروی انسانی متخصص	۱۸۰۳۰۰۱۰۰۰	
۱۹۵,۲۸۴	.	.	.	.	.	۱۹۵,۲۸۴	۱۷,۰۰۰	.	۱۷۸,۲۸۴	۶۴,۶۶۵	۵۶,۷۴۵	بهبود کیفیت معیشت دان شجویان(با تاکید بر دانشجویان محروم)	کمک به هزینه تغذیه و اسکان دانشجویان	۱۸۰۳۱۰۵۰۰۰	
۴,۰۲۸	.	.	.	.	.	۴,۰۲۸	.	.	۴,۰۲۸	۱۶,۱۲۰	۱۴,۷۴۴	کاهش آسیب های اجتماعی دانشجویان(دانشگاهیان(دانشجویان/هیات علمی)	فعالیت های فرهنگی و اجتماعی (دانشگاه) اسلامی	۱۸۰۳۱۰۷۰۰۰	
۴۲۹,۱۱۷	.	.	.	.	.	۴۲۹,۱۱۷	۲۵,۵۰۰	.	۴۰۳,۶۱۷	۳۰,۶۰۰	۲۴,۸۱۶	استاندارد سازی فعالیت های آموزشی و پژوهشی	ارتقاء کیفیت فعالیت های آموزشی و پژوهشی	۱۸۰۳۱۰۸۰۰۰	



## جدول تکمیلی - اعتبارات دستگاه های تابعه بر حسب برنامه اجرایی ۱۴۰۲

مبالغ به میلیون ریال

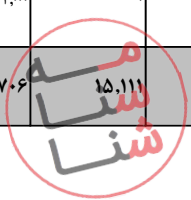
اعتبارات هزینه ای و تملک دارایی های سرمایه ای												دستگاه اجرایی			
جمع کل	تملك دارایی های سرمایه ای						هزینه ای						شخص	عنوان دستگاه اصلی/اجرایی	شماره طبقه بندی
	برآورد ۱۴۰۲						برآورد ۱۴۰۲								
	جمع	اختصاصی	متفرقه جدول ۷	عمومی جدول ۷	مصوب ۱۴۰۱	عملکرد ۱۴۰۰	جمع	اختصاصی	متفرقه جدول ۷	عمومی جدول ۷	مصوب منابع عمومی ۱۴۰۱	عملکرد منابع عمومی ۱۴۰۰			
۹۲,۳۹۷	.	.	.	.	.	۹۲,۳۹۷	.	.	۹۲,۳۹۷	۲۸,۵۱۵	۲۶,۱۹۰	رتبه ایران در تولید علم	برنامه پژوهش های علمی	۱۸۰۴۰۳۰۰۰	
۱۷,۶۷۵	.	.	.	.	.	۱۷,۶۷۵	۱۲,۰۰۰	.	۵,۶۷۵	۹,۹۹۰	۲,۷۳۵	سهم اعتبارات پژوهش های منجر به حل مشکلات کشور	پژوهشهای کاربردی و تقاضامحور	۱۸۰۵۰۳۰۰۰	
۳,۲۸۵	.	.	.	.	.	۳,۲۸۵	۳,۰۰۰	.	۲۸۵	۲,۰۰۶	.	جامعه محور بودن دانشگاه(سهم درآمد اختصاصی کسب شده ..)	تولید و ارائه کالا و خدمات علمی، تخصصی	۱۸۰۵۰۸۸۰۰۰	
۸,۲۶۸	.	.	.	.	.	۸,۲۶۸	۲,۵۰۰	.	۵,۷۶۸	۱,۹۲۰	۹۷۰	رتبه ایران در شاخص (GII) نوآوری	توسعه فناوری و فن آفرینی	۱۸۰۵۰۸۹۰۰۰	
۸۸۱,۶۷۱	۱۰۰,۸۸۶	.	.	۱۰۰,۸۸۶	۱۸,۰۵۵	۹۰,۹۵	۷۸۰,۷۸۵	۱۰۱,۵۰۰	۶۷۹,۲۸۵	۴۱۳,۹۵۰	۳۴۱,۴۶۹	دانشگاه تربیت مدرس	دانشگاه تربیت مدرس	۱۱۵۵۰۶	
۱۹۸,۶۰۶	۱۰۰,۸۸۶	.	.	۱۰۰,۸۸۶	۱۸,۰۵۵	۹۰,۹۵	۹۷,۷۲۰	۲۸,۰۰۰	۶۹,۷۲۰	۲۷۰,۹۹۶	۲۳۵,۹۸۸	نرخ ناخالص ثبت نام(جمعیت ۱۸ تا ۲۴ سال)	آموزش نیروی انسانی متخصص	۱۸۰۳۰۱۰۰۰	
۲۲۳,۳۶۱	.	.	.	.	.	۲۲۳,۳۶۱	۶۰,۰۰۰	.	۱۶۳,۳۶۱	۵۳,۹۶۰	۴۶,۴۷۲	بهبود کیفیت معیشت دان شجویان(با تاکید بر دانشجویان محروم)	کمک به هزینه تغذیه و اسکان دانشجویان	۱۸۰۳۱۰۵۰۰۰	



## جدول تکمیلی - اعتبارات دستگاه های تابعه برحسب برنامه اجرایی ۱۴۰۲

مبالغ به میلیون ریال

اعتبارات هزینه ای و تملک دارایی های سرمایه ای												دستگاه اجرایی			
جمع کل	تملك دارایی های سرمایه ای						هزینه ای						شخص	عنوان دستگاه اصلی/اجرایی	شماره طبقه بندی
	برآورد ۱۴۰۲						برآورد ۱۴۰۲								
	جمع	اختصاصی	متفرقه جدول ۷	عمومی جدول ۷	مصوب ۱۴۰۱	عملکرد ۱۴۰۰	جمع	اختصاصی	متفرقه جدول ۷	عمومی جدول ۷	مصوب منابع عمومی ۱۴۰۱	عملکرد منابع عمومی ۱۴۰۰			
۵,۴۸۶	.	.	.	.	.	۵,۴۸۶	۲,۰۰۰	.	۳,۴۸۶	۲,۵۰۰	.	کاهش آسیب های اجتماعی دانشگاهیان(دانشجو/هیات علمی)	۱۸۰۳۱۰۷۰۰۰		
۴۳۰,۵۴۹	.	.	.	.	.	۴۳۰,۵۴۹	۲,۰۰۰	.	۴۲۸,۵۴۹	۵,۵۰۰	۱,۶۶۰	استاندارد سازی ارتقاء کیفیت فعالیت های آموزشی و پژوهشی و پژوهشی	۱۸۰۳۱۰۸۰۰۰		
۱۹,۱۶۹	.	.	.	.	.	۱۹,۱۶۹	۵,۰۰۰	.	۱۴,۱۶۹	۳۳,۰۰۰	۲۱,۴۵۷	رتبه ایران در تولید علم	۱۸۰۴۰۰۳۰۰۰		
۲,۵۰۰	.	.	.	.	.	۲,۵۰۰	۲,۵۰۰	.	.	۱۵,۰۰۰	۱۲,۳۴۸	سهم اعتبارات پژوهش های منجر به حل مشکلات کشور	۱۸۰۵۰۰۳۰۰۰		
۱,۰۰۰	.	.	.	.	.	۱,۰۰۰	۱,۰۰۰	.	.	۹,۵۰۰	۴,۵۲۷	جامعه محور بودن دانشگاه(سهم درآمد اختصاصی کسب شده ..)	۱۸۰۵۰۸۸۰۰۰		
۱,۰۰۰	.	.	.	.	.	۱,۰۰۰	۱,۰۰۰	.	.	۲۳,۴۹۴	۱۹,۰۱۷	رتبه ایران در شاخص (GII) نوآوری	۱۸۰۵۰۸۹۰۰۰		
۲۶۲,۷۰۶	۱۵,۱۱۱	.	.	۱۵,۱۱۱	۱۲,۵۳۴	۶,۴۲۱	۲۴۷,۵۹۵	۲۵,۵۰۰	۲۲۲,۰۹۵	۱۱۲,۵۹۲	۹۱,۸۹۶	کمز آموزش عالی کاشمر (ویژه سران) ۱	۱۱۵۵۰۷		



## جدول تکمیلی - اعتبارات دستگاه های تابعه برحسب برنامه اجرایی ۱۴۰۲

مبالغ به میلیون ریال

اعتبارات هزینه ای و تملک دارایی های سرمایه ای													دستگاه اجرایی		
جمع کل	تملك دارایی های سرمایه ای						هزینه ای						شماره طبقه بندی	عنوان دستگاه اصلی/اجرایی	
	برآورد ۱۴۰۲				مصوب ۱۴۰۱	عملکرد ۱۴۰۰	برآورد ۱۴۰۲				مصوب ۱۴۰۱	عملکرد ۱۴۰۰			شاخص
	جمع	اختصاصی	متفرقه جدول ۷	عمومی جدول ۷			جمع	اختصاصی	متفرقه جدول ۷	عمومی جدول ۷					
۳۵,۲۹۲	۱۵,۱۱۱	.	.	۱۵,۱۱۱	۱۲,۵۳۴	۶,۴۲۱	۲۰,۱۸۱	۱۱,۰۰۰	.	۹,۱۸۱	۱۱۲,۵۹۲	۹۱,۸۹۶	نرخ ناخالص ثبت نام(جمعیت ۱۸ تا ۲۴ سال)	آموزش نیروی انسانی متخصص	
۶۹,۰۹۸	.	.	.	.	.	.	۶۹,۰۹۸	۱۴,۵۰۰	.	۵۴,۵۹۸	.	.	بهبود کیفیت معیشت دان شجویان(با تاکید بر دانشجویان محروم)	کمک به هزینه تغذیه و اسکان دانشجویان	۱۸۰۳۱۰۵۰۰
۴۵۹	.	.	.	.	.	.	۴۵۹	.	.	۴۵۹	.	.	کاهش آسیب های اجتماعی دانشگاهیان(دانشجویان/هیات علمی)	فعالیت های فرهنگی و اجتماعی (دانشگاه) اسلامی	۱۸۰۳۱۰۷۰۰
۱۵۰,۰۲۰	.	.	.	.	.	.	۱۵۰,۰۲۰	.	.	۱۵۰,۰۲۰	.	.	استاندارد سازی فعالیت های آموزشی و پژوهشی	ارتقاء کیفیت فعالیت های آموزشی و پژوهشی	۱۸۰۳۱۰۸۰۰
۱,۲۰۰	.	.	.	.	.	.	۱,۲۰۰	.	.	۱,۲۰۰	.	.	رتبه ایران در تولید علم	برنامه پژوهش های علمی	۱۸۰۴۰۰۳۰۰
۶,۶۳۷	.	.	.	.	.	.	۶,۶۳۷	.	.	۶,۶۳۷	.	.	رتبه ایران در شاخص (GII) نوآوری)	توسعه فناوری و فن آفرینی	۱۸۰۵۰۸۹۰۰۰
۲۰۵,۰۶۰	۱۳,۷۵۳	.	.	۱۳,۷۵۳	۱۱,۲۳۵	۵,۴۹۲	۱۹۱,۳۰۷	۳۴,۵۰۰	.	۱۵۶,۸۰۷	۱۲۵,۵۰۰	۸۸,۲۷۹	دانشکده کشاورزی و دامپروری تربیت جام		۱۱۵۵۵۰
۸۲,۶۱۱	۱۳,۷۵۳	.	.	۱۳,۷۵۳	۱۱,۲۳۵	۵,۴۹۲	۶۸,۸۵۸	۸,۰۰۰	.	۶۰,۸۵۸	۱۰۱,۵۲۶	۶۹,۸۶۱	نرخ ناخالص ثبت نام(جمعیت ۱۸ تا ۲۴ سال)	آموزش نیروی انسانی متخصص	۱۸۰۳۰۱۰۰۰

## جدول تکمیلی - اعتبارات دستگاه های تابعه برحسب برنامه اجرایی ۱۴۰۲

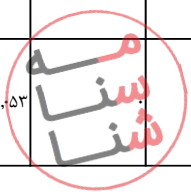
مبالغ به میلیون ریال

اعتبارات هزینه ای و تملک دارایی های سرمایه ای												دستگاه اجرایی			
جمع کل	تملك دارایی های سرمایه ای						هزینه ای						شماره طبقه بندی	عنوان دستگاه اصلی/اجرایی	
	برآورد ۱۴۰۲				مصوب ۱۴۰۱	عملکرد ۱۴۰۰	برآورد ۱۴۰۲				مصوب ۱۴۰۱	عملکرد ۱۴۰۰			
	جمع	اختصاصی	متفرقه جدول ۷	عمومی جدول ۷			جمع	اختصاصی	متفرقه جدول ۷	عمومی جدول ۷					
۴۶,۲۵۵	.	.	.	.	.	.	۴۶,۲۵۵	۱۰,۲۲۴	.	۳۵,۹۳۱	۱۰,۰۰۰	۹,۷۰۰	بهبود کیفیت معیشت دان شجویان(با تاکید بر دانشجویان محروم)	۱۸۰۳۱۰۵۰۰	کمک به هزینه تغذیه و اسکان دانشجویان
۵,۶۴۶	.	.	.	.	.	.	۵,۶۴۶	۱,۹۲۰	.	۳,۷۲۶	۷,۱۰۰	۶,۱۱۱	کاهش آسیب های اجتماعی دانشگاہیان(دانشجو/هیات علمی)	۱۸۰۳۱۰۷۰۰	فعالیت های فرهنگی و اجتماعی (دانشگاه) اسلامی
۶۳,۵۹۷	.	.	.	.	.	.	۶۳,۵۹۷	۱۰,۷۱۰	.	۵۲,۸۸۷	۴,۷۶۵	۸۰۰	استاندارد سازی فعالیت های آموزشی و پژوهشی	۱۸۰۳۱۰۸۰۰	ارتقاء کیفیت فعالیت های آموزشی و پژوهشی
۵,۰۰۱	.	.	.	.	.	.	۵,۰۰۱	۱,۷۴۶	.	۳,۲۵۵	۱,۲۰۰	۱,۱۰۰	رتبه ایران در تولید علم	۱۸۰۴۰۰۳۰۰	برنامه پژوهش های علمی
.	.	.	.	.	.	.	.	.	.	.	۴۰۹	۴۰۷	سهم اعتبارات پژوهش های منجر به حل مشکلات کشور	۱۸۰۵۰۰۳۰۰	پژوهش های کاربردی و تقاضامحور
۱,۹۵۰	.	.	.	.	.	.	۱,۹۵۰	۱,۸۰۰	.	۱۵۰	۵۰۰	۳۰۰	جامعه محور بودن دانشگاه(سهم درآمد اختصاصی کسب شده ..)	۱۸۰۵۰۸۸۰۰	تولید و ارائه کالا و خدمات علمی، تخصصی
۷۹۹,۸۴۳	۴۵,۷۰۳	.	.	۴۵,۷۰۳	۴۳,۶۹۱	۳۳,۰۶۳	۷۵۴,۱۴۰	۴۵,۸۰۰	.	۷۰۸,۳۴۰	۵۲۷,۶۲۱	۳۷۱,۲۲۸	دانشگاه گناباد	۱۱۵۵۷۰	

## جدول تکمیلی - اعتبارات دستگاه های تابعه بر حسب برنامه اجرایی ۱۴۰۲

مبالغ به میلیون ریال

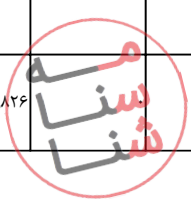
اعتبارات هزینه ای و تملک دارایی های سرمایه ای													دستگاه اجرایی	
جمع کل	تملك دارایی های سرمایه ای						هزینه ای						شماره طبقه بندی	عنوان دستگاه اصلی/اجرایی
	برآورد ۱۴۰۲				مصوب ۱۴۰۱	عملکرد ۱۴۰۰	برآورد ۱۴۰۲				مصوب ۱۴۰۱	عملکرد ۱۴۰۰		
	جمع	اختصاصی	متفرقه جدول ۷	عمومی جدول ۷			جمع	اختصاصی	متفرقه جدول ۷	عمومی جدول ۷				
۱۱۷,۷۹۵	۴۵,۷۰۳	.	.	۴۵,۷۰۳	۴۳,۶۹۱	۳۳,۰۶۳	۷۲,۰۹۲	۲۲,۰۰۰	.	۵۰,۰۹۲	۵۲۷,۶۲۱	۳۷۱,۲۲۸	۱۸۰۳۰۱۰۰۰	آموزش نیروی انسانی متخصص نرخ ناخالص ثبت نام(جمعیت ۱۸ تا ۲۴ سال)
۱۶۵,۱۳۲	.	.	.	.	.	.	۱۶۵,۱۳۲	۱,۲۰۰	.	۱۶۳,۹۳۲	.	.	۱۸۰۳۱۰۵۰۰	کمک به هزینه تغذیه و اسکان دانشجویان بهبود کیفیت معیشت دان شجویان(با تاکید بر دانشجویان محروم)
۲,۵۰۵	.	.	.	.	.	.	۲,۵۰۵	.	.	۲,۵۰۵	.	.	۱۸۰۳۱۰۷۰۰	فعالیت های فرهنگی و اجتماعی (دانشگاه) اسلامی کاهش آسیب های اجتماعی دانشگاهیان(دانشجویان/هیات علمی)
۴۸۴,۶۶۰	.	.	.	.	.	.	۴۸۴,۶۶۰	۱۳,۶۰۰	.	۴۷۱,۰۶۰	.	.	۱۸۰۳۱۰۸۰۰	ارتقاء کیفیت فعالیت های آموزشی و پژوهشی استاندارد سازی فعالیت های آموزشی و پژوهشی
۱۸,۳۷۳	.	.	.	.	.	.	۱۸,۳۷۳	.	.	۱۸,۳۷۳	.	.	۱۸۰۴۰۰۳۰۰	برنامه پژوهش های علمی رتبه ایران در تولید علم
۲,۳۲۵	.	.	.	.	.	.	۲,۳۲۵	.	.	۲,۳۲۵	.	.	۱۸۰۵۰۰۳۰۰	پژوهش های کاربردی و تقاضامحور سهم اعتبارات پژوهش های منجر به حل مشکلات کشور
۹,۰۵۳	.	.	.	.	.	.	۹,۰۵۳	۹,۰۰۰	.	۵۳	.	.	۱۸۰۵۰۸۸۰۰	تولید و ارائه کالا و خدمات علمی، تخصصی جامعه محور بودن دانشگاه(سهم درآمد اختصاصی کسب شده ..)



## جدول تکمیلی - اعتبارات دستگاه های تابعه برحسب برنامه اجرایی ۱۴۰۲

مبالغ به میلیون ریال

اعتبارات هزینه ای و تملک دارایی های سرمایه ای												دستگاه اجرایی			
جمع کل	تملك دارایی های سرمایه ای						هزینه ای						شماره طبقه بندی	عنوان دستگاه اصلی/اجرایی	
	برآورد ۱۴۰۲						برآورد ۱۴۰۲								شخص
	جمع	اختصاصی	متفرقه جدول ۷	عمومی جدول ۷	مصوب ۱۴۰۱	عملکرد ۱۴۰۰	جمع	اختصاصی	متفرقه جدول ۷	عمومی جدول ۷	مصوب منابع عمومی ۱۴۰۱	عملکرد منابع عمومی ۱۴۰۰			
۶,۳۹۰,۵۲۶	۶۱۵,۵۲۶	۰	۶۱۵,۵۲۶	۵۶۷,۱۶۸	۵۰,۰۰۰	۵,۷۷۵,۰۰۰	۰	۰	۵,۷۷۵,۰۰۰	۲,۷۴۱,۳۱۰	۱,۶۹۸,۹۸۴		۱۱۵۶۰۰	حوزه هنری سازمان تبلیغات اسلامی	
۶,۳۱۵,۴۲۶	۶۱۵,۵۲۶	۰	۶۱۵,۵۲۶	۵۶۷,۱۶۸	۵۰,۰۰۰	۵,۶۹۹,۹۰۰	۰	۰	۵,۶۹۹,۹۰۰	۲,۶۹۲,۳۱۰	۱,۵۶۳,۷۹۰	تعداد برنامه های انجام شده	۱۷۰۱۰۷۱۰۰۰	برنامه پیشبرد و حمایت از هنر متعهد و انقلابی	
۷۵,۱۰۰	۰	۰	۰	۰	۰	۷۵,۱۰۰	۰	۰	۷۵,۱۰۰	۴۹,۰۰۰	۱۳۵,۱۹۴	تعداد پروژه های عملیاتی شده	۱۷۰۸۰۲۱۰۰۰	برنامه پژوهش های دینی، علمی و کاربردی	
۱۱,۴۶۹,۶۴۵	۱,۶۰۴,۸۶۶	۰	۱,۶۰۴,۸۶۶	۹۲۲,۲۸۴	۶۳۶,۰۶۸	۹,۸۶۴,۷۷۹	۳,۴۶۹,۵۰۰	۰	۶,۳۹۵,۲۷۹	۴,۴۳۲,۷۳۰	۳,۴۰۲,۶۱۹		۱۱۵۷۰۰	دانشگاه صنعتی شریف	
۳,۳۲۲,۸۷۰	۷۹۳,۸۶۰	۰	۷۹۳,۸۶۰	۵۵۰,۲۷۳	۶۲۹,۲۷۸	۲,۵۲۹,۰۱۰	۴۶۹,۵۰۰	۰	۲,۰۵۹,۵۱۰	۲,۶۲۸,۳۲۰	۲,۱۴۸,۴۳۵	نرخ ناخالص ثبت نام(جمعیت ۱۸ تا ۲۴ سال)	۱۸۰۳۰۱۰۰۰	آموزش نیروی انسانی متخصص	
۱,۳۴۸,۸۰۵	۰	۰	۰	۰	۰	۱,۳۴۸,۸۰۵	۵۰۰,۰۰۰	۰	۸۴۸,۸۰۵	۵۵۰,۴۴۰	۴۳۸,۴۴۰	بهبود کیفیت معیشت دان شجویان(با تاکید بر دانشجویان محروم)	۱۸۰۳۱۰۵۰۰۰	کمک به هزینه تغذیه و اسکان دانشجویان	
۲۴۴,۸۹۴	۰	۰	۰	۰	۰	۲۴۴,۸۹۴	۰	۰	۲۴۴,۸۹۴	۵۹,۰۰۰	۴۴,۸۴۰	کاهش آسیب های اجتماعی دانشجویان(دانشگاه های اسلامی)	۱۸۰۳۱۰۷۰۰۰	فعالیت های فرهنگی و اجتماعی (دانشگاه)	
۶۹۲,۸۲۶	۰	۰	۰	۰	۰	۶۹۲,۸۲۶	۰	۰	۶۹۲,۸۲۶	۱۲۰,۰۰۰	۹۱,۲۰۰	استاندارد سازی فعالیت های آموزشی و پژوهشی	۱۸۰۳۱۰۸۰۰۰	ارتقاء کیفیت فعالیت های آموزشی و پژوهشی	



## جدول تکمیلی - اعتبارات دستگاه های تابعه برحسب برنامه اجرایی ۱۴۰۲

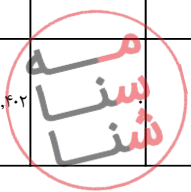
مبالغ به میلیون ریال

اعتبارات هزینه ای و تملک دارایی های سرمایه ای												دستگاه اجرایی			
جمع کل	تملك دارایی های سرمایه ای						هزینه ای						شخص	عنوان دستگاه اصلی/اجرایی	شماره طبقه بندی
	برآورد ۱۴۰۲						برآورد ۱۴۰۲								
	جمع	اختصاصی	متفرقه جدول ۷	عمومی جدول ۷	مصوب ۱۴۰۱	عملکرد ۱۴۰۰	جمع	اختصاصی	متفرقه جدول ۷	عمومی جدول ۷	مصوب منابع عمومی ۱۴۰۱	عملکرد منابع عمومی ۱۴۰۰			
۲,۱۴۱,۱۴۷	.	.	.	.	.	۲,۱۴۱,۱۴۷	.	.	۲,۱۴۱,۱۴۷	۷۲۰,۹۷۰	۴۰۹,۹۰۴	رتبه ایران در تولید علم	برنامه پژوهش های علمی	۱۸۰۴۰۳۰۰۰	
۲,۰۵۲,۰۴۹	۸۰۰,۴۹	.	۸۰۰,۴۹	۳۶۱,۵۳۶	.	۲,۲۵۲,۰۰۰	۲,۰۰۰,۰۰۰	.	۲۵۲,۰۰۰	.	.	سهم اعتبارات پژوهش های منجر به حل مشکلات کشور	پژوهشهای کاربردی و تقاضامحور	۱۸۰۵۰۳۰۰۰	
۱۵۱,۷۰۰	.	.	.	.	.	۱۵۱,۷۰۰	۱۴۰,۰۰۰	.	۱۱,۷۰۰	.	.	جامعه محور بودن دانشگاه(سهم درآمد اختصاصی کسب شده ..)	تولید و ارائه کالا و خدمات علمی، تخصصی	۱۸۰۵۰۸۸۰۰۰	
۵۱۵,۳۵۴	۱۰,۹۵۷	.	۱۰,۹۵۷	۱۰,۴۷۵	۶,۷۹۰	۵۰۴,۳۹۷	۳۶۰,۰۰۰	.	۱۴۴,۳۹۷	۳۵۵,۰۰۰	۲۶۹,۸۰۰	رتبه ایران در شاخص (GII) نوآوری	توسعه فناوری و فن آفرینی	۱۸۰۵۰۸۹۰۰۰	
۶,۸۱۶,۳۵۴	۷۸۶,۳۵۴	.	۷۸۶,۳۵۴	۴۳۵,۸۳۰	۱۸۳,۹۳۰	۶,۰۳۰,۰۰۰	.	.	۶,۰۳۰,۰۰۰	۳,۸۷۸,۲۶۸	۲,۹۲۷,۴۷۵	<b>نهاد کتابخانه های عمومی کشور</b>		۱۱۵۸۰۰	
۶,۷۸۶,۳۵۴	۷۸۶,۳۵۴	.	۷۸۶,۳۵۴	۴۳۵,۸۳۰	۱۸۳,۹۳۰	۶,۰۰۰,۰۰۰	.	.	۶,۰۰۰,۰۰۰	۳,۸۶۸,۲۶۸	۲,۹۲۷,۴۷۵	سرانه مطالعه به دقیقه	برنامه حمایت از فعالیت های فرهنگی، کتاب و کتابخوانی و ارتقاء فرهنگ عمومی	۱۷۰۳۰۶۷۰۰۰	
۳۰,۰۰۰	.	.	.	.	.	۳۰,۰۰۰	.	.	۳۰,۰۰۰	۱۰,۰۰۰	.	حمایت از پژوهش های دینی، علمی و کاربردی	برنامه پژوهش های دینی، علمی و کاربردی	۱۷۰۸۰۲۱۰۰۰	
۱۰,۷۸۱,۶۹۷	۷۲۰,۶۶۲	.	۷۲۰,۶۶۲	۴۹۵,۰۹۶	۳۴۹,۲۰۱	۱۰,۰۶۱,۰۳۵	۱,۴۵۰,۰۰۰	.	۸,۶۱۱,۰۳۵	۶,۱۷۱,۷۴۶	۴,۶۹۰,۷۶۸	<b>دانشگاه تبریز</b>		۱۱۶۰۰۰	

## جدول تکمیلی - اعتبارات دستگاه های تابعه بر حسب برنامه اجرایی ۱۴۰۲

مبالغ به میلیون ریال

اعتبارات هزینه ای و تملک دارایی های سرمایه ای													دستگاه اجرایی		
جمع کل	تملك دارایی های سرمایه ای						هزینه ای						شخص	عنوان دستگاه اصلی/اجرایی	شماره طبقه بندی
	برآورد ۱۴۰۲						برآورد ۱۴۰۲								
	جمع	اختصاصی	متفرقه جدول ۷	عمومی جدول ۷	مصوب ۱۴۰۱	عملکرد ۱۴۰۰	جمع	اختصاصی	متفرقه جدول ۷	عمومی جدول ۷	مصوب منابع عمومی ۱۴۰۱	عملکرد منابع عمومی ۱۴۰۰			
۳,۷۱۰,۶۶۸	۷۲۰,۶۶۲	.	.	۷۲۰,۶۶۲	۴۹۵,۰۹۶	۳۴۹,۲۰۱	۲,۹۹۰,۰۰۶	۹۵۰,۰۰۰	.	۲,۰۴۰,۰۰۶	۴,۲۲۵,۷۳۲	۳,۳۶۶,۶۱۵	نرخ ناخالص ثبت نام(جمعیت ۱۸ تا ۲۴ سال)	آموزش نیروی انسانی متخصص	۱۸۰۳۰۱۰۰۰
۱,۵۶۸,۳۵۲	.	.	.	.	.	.	۱,۵۶۸,۳۵۲	۱۵۰,۰۰۰	.	۱,۴۱۸,۳۵۲	۸۳۴,۰۴۳	۵۰۱,۸۶۴	بهبود کیفیت معیشت دان شجویان(با تاکید بر دانشجویان محروم)	کمک به هزینه تغذیه و اسکان دانشجویان	۱۸۰۳۱۰۵۰۰
۱۱۲,۰۰۰	.	.	.	.	.	.	۱۱۲,۰۰۰	۱۰,۰۰۰	.	۱۰۲,۰۰۰	۱۴۰,۵۲۵	۷۴,۹۹۲	کاهش آسیب های اجتماعی دانشگاهیان(دانشجویان/هیات علمی)	فعالیت های فرهنگی و اجتماعی (دانشگاه) اسلامی	۱۸۰۳۱۰۷۰۰
۳,۲۶۱,۴۴۴	.	.	.	.	.	.	۳,۲۶۱,۴۴۴	.	.	۳,۲۶۱,۴۴۴	۲۳۰,۵۶۳	۲۰,۰۰۰	استاندارد سازی فعالیت های آموزشی و پژوهشی	ارتقاء کیفیت فعالیت های آموزشی و پژوهشی	۱۸۰۳۱۰۸۰۰
۱,۷۵۲,۰۱۸	.	.	.	.	.	.	۱,۷۵۲,۰۱۸	۸۰,۰۰۰	.	۱,۶۷۲,۰۱۸	۶۳۰,۱۰۱	۶۱۲,۶۴۸	رتبه ایران در تولید علم	برنامه پژوهش های علمی	۱۸۰۴۰۳۰۰۰
۲۸۵,۲۷۸	.	.	.	.	.	.	۲۸۵,۲۷۸	۲۶۰,۰۰۰	.	۲۵,۲۷۸	۶۴,۳۳۶	۷۰,۹۰۷	سهم اعتبارات پژوهش های منجر به حل مشکلات کشور	پژوهش های کاربردی و تقاضامحور	۱۸۰۵۰۳۰۰۰
۱۱,۴۰۲	.	.	.	.	.	.	۱۱,۴۰۲	.	.	۱۱,۴۰۲	۲۷,۲۴۰	۳۰,۷۵	جامعه محور بودن دانشگاه(سهم درآمد اختصاصی کسب شده ..)	تولید و ارائه کالا و خدمات علمی، تخصصی	۱۸۰۵۰۸۸۰۰





## جدول تکمیلی - اعتبارات دستگاه های تابعه برحسب برنامه اجرایی ۱۴۰۲


مبالغ به میلیون ریال

اعتبارات هزینه ای و تملک دارایی های سرمایه ای												دستگاه اجرایی			
جمع کل	تملك دارایی های سرمایه ای						هزینه ای						شخص	عنوان دستگاه اصلی/اجرایی	شماره طبقه بندی
	برآورد ۱۴۰۲						برآورد ۱۴۰۲								
	جمع	اختصاصی	متفرقه جدول ۷	عمومی جدول ۷	مصوب ۱۴۰۱	عملکرد ۱۴۰۰	جمع	اختصاصی	متفرقه جدول ۷	عمومی جدول ۷	مصوب منابع عمومی ۱۴۰۱	عملکرد منابع عمومی ۱۴۰۰			
۸۰,۵۳۵	.	.	.	.	.	۸۰,۵۳۵	.	.	۸۰,۵۳۵	۱۹,۲۰۶	۱۳,۶۶۷	رتبه ایران در شاخص (GII) و آوری	توسعه فناوری و فن آفرینی	۱۸۰۵۰۸۹۰۰	
۱,۳۲۶,۵۹۶	۲۸۱,۸۲۳	.	۲۸۱,۸۲۳	۱۹۷,۶۱۱	۸۴,۲۲۵	۱,۰۴۴,۷۷۳	۴۰,۰۰۰	.	۱,۰۰۴,۷۷۳	۶۳۹,۹۹۶	۵۳۹,۷۸۱	دانشگاه بناب	۱۱۶۰۰۱		
۴۷۰,۷۸۸	۲۸۱,۸۲۳	.	۲۸۱,۸۲۳	۱۹۷,۶۱۱	۸۴,۲۲۵	۱۸۸,۹۶۵	.	.	۱۸۸,۹۶۵	۴۷۵,۲۷۹	۴۱۷,۲۱۷	نرخ ناخالص ثبت نام (جمعیت ۱۸ تا ۲۴ سال)	آموزش نیروی انسانی متخصص	۱۸۰۳۰۰۱۰۰	
۲۷۴,۹۷۱	.	.	.	.	.	۲۷۴,۹۷۱	۴۰,۰۰۰	.	۲۳۴,۹۷۱	۷۸,۹۶۰	۶۸,۹۶۰	بهبود کیفیت معیشت دان شجویان (با تاکید بر دانشجویان محروم)	کمک به هزینه تغذیه و اسکان دانشجویان	۱۸۰۳۱۰۵۰۰	
۹,۴۴۸	.	.	.	.	.	۹,۴۴۸	.	.	۹,۴۴۸	۶۰,۲۵۷	۱۰,۲۰۲	کاهش آسیب های اجتماعی دانشگاهیان (دانشجویان/انجمن های علمی)	فعالیت های فرهنگی و اجتماعی (دانشگاه) اسلامی	۱۸۰۳۱۰۷۰۰	
۴۶۴,۴۹۹	.	.	.	.	.	۴۶۴,۴۹۹	.	.	۴۶۴,۴۹۹	.	۱۷,۹۰۲	استاندارد سازی فعالیت های آموزشی و پژوهشی	ارتقاء کیفیت فعالیت های آموزشی و پژوهشی	۱۸۰۳۱۰۸۰۰	
۱۰۶,۸۹۰	.	.	.	.	.	۱۰۶,۸۹۰	.	.	۱۰۶,۸۹۰	۲۵,۵۰۰	۲۵,۵۰۰	رتبه ایران در تولید علم	برنامه پژوهش های علمی	۱۸۰۴۰۰۳۰۰	
۵,۱۴۶,۹۰۷	۳۹۳,۸۴۲	.	۳۹۳,۸۴۲	۳۱۳,۸۱۰	۲۴۳,۳۱۷	۴,۷۵۳,۰۶۵	۲۵۰,۰۰۰	.	۴,۵۰۳,۰۶۵	۳,۱۶۴,۸۴۵	۲,۳۵۹,۲۱۳	دانشگاه محقق اردبیلی	۱۱۶۰۰۲		

## جدول تکمیلی - اعتبارات دستگاه های تابعه بر حسب برنامه اجرایی ۱۴۰۲

مبالغ به میلیون ریال

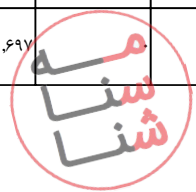
اعتبارات هزینه ای و تملک دارایی های سرمایه ای													دستگاه اجرایی		
جمع کل	تملك دارایی های سرمایه ای						هزینه ای						شماره طبقه بندی	عنوان دستگاه اصلی/اجرایی	
	برآورد ۱۴۰۲				مصوب ۱۴۰۱	عملکرد ۱۴۰۰	برآورد ۱۴۰۲				مصوب ۱۴۰۱	عملکرد ۱۴۰۰			
	جمع	اختصاصی	متفرقه جدول ۷	عمومی جدول ۷			جمع	اختصاصی	متفرقه جدول ۷	عمومی جدول ۷					
۱,۳۶۸,۷۲۲	۳۹۳,۸۴۲	.	.	۳۹۳,۸۴۲	۳۱۳,۸۱۰	۲۴۳,۳۱۷	۹۷۴,۸۸۰	۱۴۰,۰۰۰	.	۸۳۴,۸۸۰	۲,۶۰۵,۴۵۷	۲,۱۱۷,۱۳۰	نرخ ناخالص ثبت نام(جمعیت ۱۸ تا ۲۴ سال)	آموزش نیروی انسانی متخصص	۱۸۰۳۰۱۰۰۰
۱,۲۵۸,۵۰۱	.	.	.	.	.	.	۱,۲۵۸,۵۰۱	۱۱۰,۰۰۰	.	۱,۱۴۸,۵۰۱	۱۳۵,۰۰۰	.	بهبود کیفیت معیشت دان شجویان(با تاکید بر دانشجویان محروم)	کمک به هزینه تغذیه و اسکان دانشجویان	۱۸۰۳۱۰۵۰۰
۴۱,۷۴۴	.	.	.	.	.	.	۴۱,۷۴۴	.	.	۴۱,۷۴۴	۷,۰۰۰	۲۱,۰۰۰	کاهش آسیب های اجتماعی دانشگاهیان(دانشجویان/هیات علمی)	فعالیت های فرهنگی و اجتماعی (دانشگاه) اسلامی	۱۸۰۳۱۰۷۰۰
۱,۷۱۳,۸۸۳	.	.	.	.	.	.	۱,۷۱۳,۸۸۳	.	.	۱,۷۱۳,۸۸۳	۲۱۷,۳۸۸	.	استاندارد سازی فعالیت های آموزشی و پژوهشی	ارتقاء کیفیت فعالیت های آموزشی و پژوهشی	۱۸۰۳۱۰۸۰۰
۷۱۶,۰۴۷	.	.	.	.	.	.	۷۱۶,۰۴۷	.	.	۷۱۶,۰۴۷	۱۸۰,۰۰۰	۱۹۶,۲۳۳	رتبه ایران در تولید علم	برنامه پژوهش های علمی	۱۸۰۴۰۰۳۰۰
۳,۵۰۰	.	.	.	.	.	.	۳,۵۰۰	.	.	۳,۵۰۰	.	.	سهم اعتبارات پژوهش های منجر به حل مشکلات کشور	پژوهش های کاربردی و تقاضامحور	۱۸۰۵۰۰۳۰۰
۲,۱۷۵	.	.	.	.	.	.	۲,۱۷۵	.	.	۲,۱۷۵	.	۱۵,۰۰۰	جامعه محور بودن دانشگاه(سهم درآمد اختصاصی کسب شده ..)	تولید و ارائه کالا و خدمات علمی، تخصصی	۱۸۰۵۰۸۸۰۰



## جدول تکمیلی - اعتبارات دستگاه های تابعه برحسب برنامه اجرایی ۱۴۰۲

مبالغ به میلیون ریال

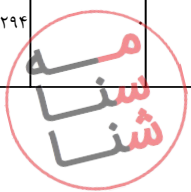
اعتبارات هزینه ای و تملک دارایی های سرمایه ای												دستگاه اجرایی			
جمع کل	تملك دارایی های سرمایه ای						هزینه ای						شخص	عنوان دستگاه اصلی/اجرایی	شماره طبقه بندی
	برآورد ۱۴۰۲						برآورد ۱۴۰۲								
	جمع	اختصاصی	متفرقه جدول ۷	عمومی جدول ۷	مصوب ۱۴۰۱	عملکرد ۱۴۰۰	جمع	اختصاصی	متفرقه جدول ۷	عمومی جدول ۷	مصوب منابع عمومی ۱۴۰۱	عملکرد منابع عمومی ۱۴۰۰			
۴۲,۳۳۵	.	.	.	.	.	۴۲,۳۳۵	.	.	۴۲,۳۳۵	۲۰,۰۰۰	۹,۸۵۰	رتبه ایران در شاخص (GII) و آوری	توسعه فناوری و فن آفرینی	۱۸۰۵۰۸۹۰۰۰	
۱,۷۳۰,۹۴۱	۱۰۴,۶۹۸	.	۱۰۴,۶۹۸	۱۸۰,۵۰۴	۴۴,۵۶۲	۱,۶۲۶,۲۴۳	۴۷,۸۰۰	.	۱,۵۷۸,۴۴۳	۱,۱۳۹,۰۰۳	۶۶۷,۰۲۲	دانشگاه مراغه	۱۱۶۰۰۴		
۳۶۳,۷۱۶	۱۰۴,۶۹۸	.	۱۰۴,۶۹۸	۱۸۰,۵۰۴	۴۴,۵۶۲	۲۵۹,۰۱۸	۳۰,۰۰۰	.	۲۲۹,۰۱۸	۶۵۸,۵۲۱	۴۳۹,۶۹۳	نرخ ناخالص ثبت نام (جمعیت ۱۸ تا ۲۴ سال)	آموزش نیروی انسانی متخصص	۱۸۰۳۰۰۱۰۰۰	
۳۰۳,۲۴۳	.	.	.	.	.	۳۰۳,۲۴۳	۱۶,۰۰۰	.	۲۸۷,۲۴۳	۱۲۸,۳۷۷	۵۱,۷۸۲	بهبود کیفیت معیشت دان شجویان (با تاکید بر دانشجویان محروم)	کمک به هزینه تغذیه و اسکان دانشجویان	۱۸۰۳۱۰۵۰۰۰	
۱۱,۴۵۱	.	.	.	.	.	۱۱,۴۵۱	.	.	۱۱,۴۵۱	۱۱,۵۸۵	.	کاهش آسیب های اجتماعی دانشگاهیان (دانشجویان/هیات علمی)	فعالیت های فرهنگی و اجتماعی (دانشگاه) اسلامی	۱۸۰۳۱۰۷۰۰۰	
۷۹۲,۵۹۳	.	.	.	.	.	۷۹۲,۵۹۳	.	.	۷۹۲,۵۹۳	۴۲,۶۶۵	.	استاندارد سازی فعالیت های آموزشی و پژوهشی	ارتقاء کیفیت فعالیت های آموزشی و پژوهشی	۱۸۰۳۱۰۸۰۰۰	
۲۵۹,۶۹۷	.	.	.	.	.	۲۵۹,۶۹۷	۱,۸۰۰	.	۲۵۷,۸۹۷	۲۹۶,۲۰۵	۱۴۷,۶۹۹	رتبه ایران در تولید علم	برنامه پژوهش های علمی	۱۸۰۴۰۰۳۰۰۰	



## جدول تکمیلی - اعتبارات دستگاه های تابعه بر حسب برنامه اجرایی ۱۴۰۲

مبالغ به میلیون ریال

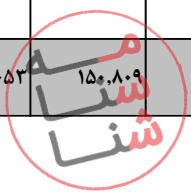
اعتبارات هزینه ای و تملک دارایی های سرمایه ای													دستگاه اجرایی		
جمع کل	تملك دارایی های سرمایه ای						هزینه ای						شخص	عنوان دستگاه اصلی/اجرایی	شماره طبقه بندی
	برآورد ۱۴۰۲						برآورد ۱۴۰۲								
	جمع	اختصاصی	متفرقه جدول ۷	عمومی جدول ۷	مصوب ۱۴۰۱	عملکرد ۱۴۰۰	جمع	اختصاصی	متفرقه جدول ۷	عمومی جدول ۷	مصوب منابع عمومی ۱۴۰۱	عملکرد منابع عمومی ۱۴۰۰			
۱۷۰	.	.	.	.	.	۱۷۰	.	.	.	۱۷۰	.	.	سهم اعتبارات پژوهش های منجر به حل مشکلات کشور	پژوهشهای کاربردی و تقاضامحور	۱۸۰۵۰۳۰۰
۷۱	.	.	.	.	.	۷۱	.	.	.	۱,۶۵۰	۲۷,۸۴۸	جامعه محور بودن دانشگاه(سهم درآمد اختصاصی کسب شده ..)	تولید و ارائه کالا و خدمات علمی، تخصصی	۱۸۰۵۰۸۸۰۰	
۴۵۹,۷۳۰	۱۵۸,۷۰۰	.	.	۱۵۸,۷۰۰	۱۰۴,۶۳۷	۱۵,۱۸۳	۳۰۱,۰۳۰	۴۰,۰۰۰	.	۲۶۱,۰۳۰	۱۸۷,۲۸۹	۱۳۲,۲۴۹	پارک علم و فناوری اردبیل	۱۱۶۰۱۵	
۴۵۹,۷۳۰	۱۵۸,۷۰۰	.	.	۱۵۸,۷۰۰	۱۰۴,۶۳۷	۱۵,۱۸۳	۳۰۱,۰۳۰	۴۰,۰۰۰	.	۲۶۱,۰۳۰	۱۸۷,۲۸۹	۱۳۲,۲۴۹	رتبه ایران در شاخص (GII) نوآوری)	توسعه فناوری و فن آفرینی	۱۸۰۵۰۸۹۰۰
۸,۵۳۳,۶۵۵	۲۹۵,۵۲۱	.	.	۲۹۵,۵۲۱	۲۷۶,۴۵۹	۲۵۰,۷۹۵	۸,۲۳۸,۱۳۴	۱,۲۲۴,۰۰۰	.	۷,۰۱۴,۱۳۴	۴,۹۱۹,۴۰۸	۴,۰۳۳,۰۸۳	دانشگاه اصفهان	۱۱۶۵۰۰	
۲,۱۹۵,۷۷۳	۲۹۵,۵۲۱	.	.	۲۹۵,۵۲۱	۲۷۶,۴۵۹	۲۵۰,۷۹۵	۱,۹۰۰,۲۵۲	۵۰۰,۰۰۰	.	۱,۴۰۰,۲۵۲	۳,۳۸۰,۰۰۰	۲,۵۸۵,۲۳۵	نرخ ناخالص ثبت نام(جمعیت ۱۸ تا ۲۴ سال)	آموزش نیروی انسانی متخصص	۱۸۰۳۰۱۰۰۰
۱,۳۲۲,۲۹۴	.	.	.	.	.	.	۱,۳۲۲,۲۹۴	۲۰۰,۰۰۰	.	۱,۱۲۲,۲۹۴	۳۴۹,۴۰۸	۳۴۹,۰۱۵	بهبود کیفیت معیشت دان شجویان(با تاکید بر دانشجویان محروم)	کمک به هزینه تغذیه و اسکان دانشجویان	۱۸۰۳۱۰۵۰۰



## جدول تکمیلی - اعتبارات دستگاه های تابعه برحسب برنامه اجرایی ۱۴۰۲

مبالغ به میلیون ریال

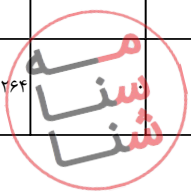
اعتبارات هزینه ای و تملک دارایی های سرمایه ای												دستگاه اجرایی			
جمع کل	تملك دارایی های سرمایه ای						هزینه ای						شخص	عنوان دستگاه اصلی/اجرایی	شماره طبقه بندی
	برآورد ۱۴۰۲						برآورد ۱۴۰۲								
	جمع	اختصاصی	متفرقه جدول ۷	عمومی جدول ۷	مصوب ۱۴۰۱	عملکرد ۱۴۰۰	جمع	اختصاصی	متفرقه جدول ۷	عمومی جدول ۷	مصوب منابع عمومی ۱۴۰۱	عملکرد منابع عمومی ۱۴۰۰			
۷۰,۰۱۳	.	.	.	.	.	۷۰,۰۱۳	.	.	۷۰,۰۱۳	۱۵۰,۰۰۰	۱۱۳,۸۴۲	کاهش آسیب های اجتماعی دانشگاهیان(دانشجو/هیات علمی)	فعالیت های فرهنگی و اجتماعی (دانشگاه) اسلامی	۱۸۰۳۱۰۷۰۰۰	
۳,۶۴۳,۱۵۸	.	.	.	.	.	۳,۶۴۳,۱۵۸	.	.	۳,۶۴۳,۱۵۸	.	۱۹۵,۶۸۹	استاندارد سازی فعالیت های آموزشی و پژوهشی	ارتقاء کیفیت فعالیت های آموزشی و پژوهشی	۱۸۰۳۱۰۸۰۰۰	
۷۰۵,۶۲۷	.	.	.	.	.	۷۰۵,۶۲۷	.	.	۷۰۵,۶۲۷	۹۳۷,۰۰۰	۷۱۱,۱۳۱	رتبه ایران در تولید علم	برنامه پژوهش های علمی	۱۸۰۴۰۰۳۰۰۰	
۴۴۰,۱۲۵	.	.	.	.	.	۴۴۰,۱۲۵	۴۰۰,۰۰۰	.	۴۰,۱۲۵	.	.	سهم اعتبارات پژوهش های منجر به حل مشکلات کشور	پژوهش های کاربردی و تقاضامحور	۱۸۰۵۰۰۳۰۰۰	
۱۰۱,۵۰۰	.	.	.	.	.	۱۰۱,۵۰۰	۱۰۰,۰۰۰	.	۱,۵۰۰	.	.	جامعه محور بودن دانشگاه(سهم درآمد اختصاصی کسب شده ..)	تولید و ارائه کالا و خدمات علمی، تخصصی	۱۸۰۵۰۸۸۰۰۰	
۵۵,۱۶۵	.	.	.	.	.	۵۵,۱۶۵	۲۴,۰۰۰	.	۳۱,۱۶۵	۱۰۳,۰۰۰	۷۸,۱۷۱	رتبه ایران در شاخص (GII) نوآوری)	توسعه فناوری و فن آفرینی	۱۸۰۵۰۸۹۰۰۰	
۱,۴۴۸,۰۵۳	۱۵۰,۸۰۹	.	.	۱۵۰,۸۰۹	۱۲۲,۷۲۶	۷۸,۲۲۴	۱,۲۹۷,۲۴۴	۸۵,۰۰۰	۱,۲۱۲,۲۴۴	۸۶۷,۱۷۵	۶۴۱,۰۳۶	دانشگاه هنر اصفهان	۱۱۶۶۰۰		



## جدول تکمیلی - اعتبارات دستگاه های تابعه بر حسب برنامه اجرایی ۱۴۰۲

مبالغ به میلیون ریال


اعتبارات هزینه ای و تملک دارایی های سرمایه ای													دستگاه اجرایی	
جمع کل	تملك دارایی های سرمایه ای						هزینه ای						شماره طبقه بندی	عنوان دستگاه اصلی/اجرایی
	برآورد ۱۴۰۲				مصوب ۱۴۰۱	عملکرد ۱۴۰۰	برآورد ۱۴۰۲				مصوب ۱۴۰۱	عملکرد ۱۴۰۰		
	جمع	اختصاصی	متفرقه جدول ۷	عمومی جدول ۷			جمع	اختصاصی	متفرقه جدول ۷	عمومی جدول ۷				
۴۳۸,۶۲۳	۱۵۰,۸۰۹	.	.	۱۵۰,۸۰۹	۱۲۲,۷۲۶	۷۸,۲۲۴	۲۸۷,۸۱۴	۵۵,۰۰۰	.	۲۳۲,۸۱۴	۶۷۶,۳۶۰	۵۳۷,۹۷۱	۱۸۰۳۰۱۰۰۰	آموزش نیروی انسانی متخصص
۲۷۷,۳۹۶	.	.	.	.	.	.	۲۷۷,۳۹۶	۲۶,۰۰۰	.	۲۵۱,۳۹۶	۱۲۰,۰۰۰	.	۱۸۰۳۱۰۵۰۰	کمک به هزینه تغذیه و اسکان دانشجویان
۱۳,۶۴۱	.	.	.	.	.	.	۱۳,۶۴۱	۲,۰۰۰	.	۱۱,۶۴۱	۳۳,۸۱۵	۵۴,۹۲۱	۱۸۰۳۱۰۷۰۰	فعالیت های فرهنگی و اجتماعی (دانشگاه) اسلامی
۶۸۱,۶۶۲	.	.	.	.	.	.	۶۸۱,۶۶۲	.	.	۶۸۱,۶۶۲	.	.	۱۸۰۳۱۰۹۰۰	ارتقاء کیفیت فعالیت های آموزشی و پژوهشی و پژوهشی
۳۲,۲۱۷	.	.	.	.	.	.	۳۲,۲۱۷	۲,۰۰۰	.	۳۰,۲۱۷	۳۷,۰۰۰	۴۸,۱۴۴	۱۸۰۴۰۳۰۰۰	برنامه پژوهش های علمی
۴,۲۵۰	.	.	.	.	.	.	۴,۲۵۰	.	.	۴,۲۵۰	.	.	۱۸۰۵۰۰۳۰۰	پژوهش های کاربردی و تقاضامحور
۲۶۴	.	.	.	.	.	.	۲۶۴	.	.	۲۶۴	.	.	۱۸۰۵۰۸۹۰۰۰	توسعه فناوری و فن آفرینی



## جدول تکمیلی - اعتبارات دستگاه های تابعه برحسب برنامه اجرایی ۱۴۰۲

مبالغ به میلیون ریال

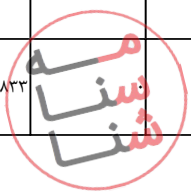
اعتبارات هزینه ای و تملک دارایی های سرمایه ای													دستگاه اجرایی		
جمع کل	تملك دارایی های سرمایه ای						هزینه ای						شخص	عنوان دستگاه اصلی/اجرایی	شماره طبقه بندی
	برآورد ۱۴۰۲						برآورد ۱۴۰۲								
	جمع	اختصاصی	متفرقه جدول ۷	عمومی جدول ۷	مصوب ۱۴۰۱	عملکرد ۱۴۰۰	جمع	اختصاصی	متفرقه جدول ۷	عمومی جدول ۷	مصوب منابع عمومی ۱۴۰۱	عملکرد منابع عمومی ۱۴۰۰			
۹,۰۴۵,۱۳۲	۳۶۳,۰۵۵	۰	۳۶۳,۰۵۵	۵۰۵,۹۱۵	۳۰۲,۰۰۴	۸,۶۸۲,۰۷۷	۱,۱۳۸,۵۵۶	۰	۷,۵۴۳,۵۲۱	۵,۲۴۸,۹۱۸	۳,۷۹۲,۵۶۸		دانشگاه شهید چمران اهواز	۱۱۷۰۰۰	
۱,۹۲۸,۳۹۶	۳۶۳,۰۵۵	۰	۳۶۳,۰۵۵	۵۰۵,۹۱۵	۳۰۲,۰۰۴	۱,۵۶۵,۳۴۱	۶۷۵,۰۵۶	۰	۸۹۰,۲۸۵	۳,۶۴۵,۷۶۵	۲,۵۹۱,۱۴۹	نرخ ناخالص ثبت نام(جمعیت ۱۸ تا ۲۴ سال)	آموزش نیروی انسانی متخصص	۱۸۰۳۰۱۰۰۰	
۱,۳۲۴,۲۳۸	۰	۰	۰	۰	۰	۱,۳۲۴,۲۳۸	۱۵۸,۰۰۰	۰	۱,۱۶۶,۲۳۸	۸۹۵,۰۹۰	۵۸۶,۷۹۹	بهبود کیفیت معیشت دان شجویان(با تاکید بر دانشجویان محروم)	کمک به هزینه تغذیه و اسکان دانشجویان	۱۸۰۳۱۰۵۰۰	
۴۴,۵۱۴	۰	۰	۰	۰	۰	۴۴,۵۱۴	۰	۰	۴۴,۵۱۴	۰	۰	کاهش آسیب های اجتماعی دانشجویان(دانشگاهیان علمی)	فعالیت های فرهنگی و اجتماعی (دانشگاه اسلامی)	۱۸۰۳۱۰۷۰۰۰	
۴,۸۷۰,۲۳۶	۰	۰	۰	۰	۰	۴,۸۷۰,۲۳۶	۰	۰	۴,۸۷۰,۲۳۶	۱۵۷,۴۶۷	۰	استاندارد سازی فعالیت های آموزشی و پژوهشی	ارتقاء کیفیت فعالیت های آموزشی و پژوهشی	۱۸۰۳۱۰۸۰۰۰	
۵۷۸,۰۲۱	۰	۰	۰	۰	۰	۵۷۸,۰۲۱	۱۳۶,۲۰۰	۰	۴۴۱,۸۲۱	۴۸۱,۱۵۷	۵۶۵,۴۹۴	رتبه ایران در تولید علم	برنامه پژوهش های علمی	۱۸۰۴۰۰۳۰۰۰	
۲۵۹,۴۴۶	۰	۰	۰	۰	۰	۲۵۹,۴۴۶	۱۴۸,۵۰۰	۰	۱۱۰,۹۴۶	۰	۰	سهم اعتبارات پژوهش های منجر به حل مشکلات کشور	پژوهش های کاربردی و تقاضامحور	۱۸۰۵۰۰۳۰۰۰	



## جدول تکمیلی - اعتبارات دستگاه های تابعه بر حسب برنامه اجرایی ۱۴۰۲

مبالغ به میلیون ریال

اعتبارات هزینه ای و تملک دارایی های سرمایه ای													دستگاه اجرایی			
جمع کل	تملك دارایی های سرمایه ای						هزینه ای						شماره طبقه بندی	عنوان دستگاه اصلی/اجرایی		
	برآورد ۱۴۰۲						برآورد ۱۴۰۲								شاخص	
	جمع	اختصاصی	متفرقه جدول ۷	عمومی جدول ۷	مصوب ۱۴۰۱	عملکرد ۱۴۰۰	جمع	اختصاصی	متفرقه جدول ۷	عمومی جدول ۷	مصوب منابع عمومی ۱۴۰۱	عملکرد منابع عمومی ۱۴۰۰				
۲۱	.	.	.	.	.	.	۲۱	.	.	.	۲۱	.	.	جامعه محور بودن دانشگاه(سهم درآمد اختصاصی کسب شده ..)	تولید و ارائه کالا و خدمات علمی، تخصصی	۱۸۰۵۰۸۸۰۰۰
۴۰,۲۶۰	.	.	.	.	.	.	۴۰,۲۶۰	۲۰,۸۰۰	.	۱۹,۴۶۰	۶۹,۴۳۹	۴۹,۱۲۶	رتبه ایران در شاخص (GII) و آوری)	توسعه فناوری و فن آفرینی	۱۸۰۵۰۸۹۰۰۰	
۱,۴۱۱,۳۰۱	۳۷۳,۶۴۹	.	.	۳۷۳,۶۴۹	۳۲۰,۹۸۶	۹۷,۳۵۴	۱,۰۳۷,۶۵۲	۱۰۵,۵۰۰	.	۹۳۲,۱۵۲	۶۵۲,۲۳۳	۵۰۸,۱۸۱		<b>دانشگاه صنعتی جندی شاپور دزفول</b>	<b>۱۱۷۰۰۱</b>	
۶۸۱,۰۰۴	۳۶۹,۰۲۰	.	.	۳۶۹,۰۲۰	۳۱۶,۵۶۱	۹۳,۵۷۱	۳۱۱,۹۸۴	۷۰,۵۰۰	.	۲۴۱,۴۸۴	۵۰۹,۰۴۴	۴۵۵,۳۴۳	نرخ ناخالص ثبت نام(جمعیت ۱۸ تا ۲۴ سال)	آموزش نیروی انسانی متخصص	۱۸۰۳۰۰۱۰۰۰	
۲۰۹,۳۲۱	.	.	.	.	.	.	۲۰۹,۳۲۱	.	.	۲۰۹,۳۲۱	.	.	بهبود کیفیت معیشت دان شجویان(با تاکید بر دانشجویان محروم)	کمک به هزینه تغذیه و اسکان دانشجویان	۱۸۰۳۱۰۵۰۰۰	
۴۲,۵۷۴	.	.	.	.	.	.	۴۲,۵۷۴	۳۰,۵۰۰	.	۱۲,۰۷۴	۱۱۶,۱۲۲	۴,۳۰۴	کاهش آسیب های اجتماعی دانشگاهیان(دانشگاه انشجویان/هیات علمی)	فعالیت های فرهنگی و اجتماعی (دانشگاه اسلامی)	۱۸۰۳۱۰۷۰۰۰	
۴۴۱,۸۳۳	.	.	.	.	.	.	۴۴۱,۸۳۳	.	.	۴۴۱,۸۳۳	۱۹,۵۶۷	۳۰,۶۷۸	استاندارد سازی فعالیت های آموزشی و پژوهشی	ارتقاء کیفیت فعالیت های آموزشی و پژوهشی	۱۸۰۳۱۰۸۰۰۰	

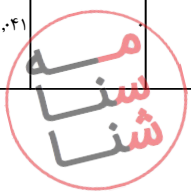




## جدول تکمیلی - اعتبارات دستگاه های تابعه بر حسب برنامه اجرایی ۱۴۰۲

مبالغ به میلیون ریال

اعتبارات هزینه ای و تملک دارایی های سرمایه ای													دستگاه اجرایی		
جمع کل	تملك دارایی های سرمایه ای						هزینه ای						شخص	عنوان دستگاه اصلی/اجرایی	شماره طبقه بندی
	برآورد ۱۴۰۲						برآورد ۱۴۰۲								
	جمع	اختصاصی	متفرقه جدول ۷	عمومی جدول ۷	مصوب ۱۴۰۱	عملکرد ۱۴۰۰	جمع	اختصاصی	متفرقه جدول ۷	عمومی جدول ۷	مصوب منابع عمومی ۱۴۰۱	عملکرد منابع عمومی ۱۴۰۰			
۳۰,۹۴۳	۴,۶۲۹	.	۴,۶۲۹	۴,۴۲۵	۳,۷۸۳	۲۶,۳۱۴	.	.	۲۶,۳۱۴	۷,۵۰۰	۹,۰۹۸	رتبه ایران در تولید علم	برنامه پژوهش های علمی	۱۸۰۴۰۳۰۰۰	
۱,۸۷۵	.	.	.	.	.	۱,۸۷۵	۱,۵۰۰	.	۳۷۵	.	۵,۱۳۶	سهم اعتبارات پژوهش های منجر به حل مشکلات کشور	پژوهشهای کاربردی و تقاضامحور	۱۸۰۵۰۳۰۰۰	
۱,۵۰۰	.	.	.	.	.	۱,۵۰۰	۱,۵۰۰	.	.	.	.	جامعه محور بودن دانشگاه(سهم درآمد اختصاصی کسب شده ..)	تولید و ارائه کالا و خدمات علمی، تخصصی	۱۸۰۵۰۸۸۰۰۰	
۲,۲۵۱	.	.	.	.	.	۲,۲۵۱	۱,۵۰۰	.	۷۵۱	.	۳,۶۲۲	رتبه ایران در شاخص (GII) نوآوری	توسعه فناوری و فن آفرینی	۱۸۰۵۰۸۹۰۰۰	
۱,۱۲۴,۱۵۵	۴۱,۶۴۷	.	۴۱,۶۴۷	۳۵,۰۳۳	۲۲,۳۸۶	۱,۰۸۲,۵۰۸	۳۵,۴۵۰	.	۱,۰۴۷,۰۵۸	۵۹۰,۰۵۳	۴۷۶,۰۴۳	دانشگاه صنعتی خاتم الانبیاء (ص) بهبهان		۱۱۷۰۰۴	
۲۳۹,۳۹۳	۴۱,۶۴۷	.	۴۱,۶۴۷	۳۵,۰۳۳	۲۲,۳۸۶	۱۹۷,۷۴۶	۲۳,۵۰۰	.	۱۷۴,۶۹۶	۴۱۰,۹۷۷	۲۷۳,۲۵۷	نرخ ناخالص ثبت نام(جمعیت ۱۸ تا ۲۴ سال)	آموزش نیروی انسانی متخصص	۱۸۰۳۰۱۰۰۰	
۱۶۹,۰۴۱	.	.	.	.	.	۱۶۹,۰۴۱	۶,۳۰۰	.	۱۶۲,۷۴۱	۸۸,۰۹۹	۱۷۴,۱۲۶	بهبود کیفیت معیشت دان شجویان(با تاکید بر دانشجویان محروم)	کمک به هزینه تغذیه و اسکان دانشجویان	۱۸۰۳۱۰۵۰۰	



## جدول تکمیلی - اعتبارات دستگاه های تابعه بر حسب برنامه اجرایی ۱۴۰۲

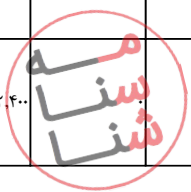
مبالغ به میلیون ریال

اعتبارات هزینه ای و تملک دارایی های سرمایه ای												دستگاه اجرایی			
جمع کل	تملك دارایی های سرمایه ای						هزینه ای						شخص	عنوان دستگاه اصلی/اجرایی	شماره طبقه بندی
	برآورد ۱۴۰۲				مصوب ۱۴۰۱	عملکرد ۱۴۰۰	برآورد ۱۴۰۲				مصوب منابع عمومی ۱۴۰۱	عملکرد منابع عمومی ۱۴۰۰			
	جمع	اختصاصی	متفرقه جدول ۷	عمومی جدول ۷			جمع	اختصاصی	متفرقه جدول ۷	عمومی جدول ۷					
۸,۷۳۵	.	.	.	.	.	.	۸,۷۳۵	.	.	.	۸,۷۳۵	۲۰,۳۱۱	۵,۰۸۹	کاهش آسیب های اجتماعی دانشگاهیان(دانشجو/هیات علمی)	۱۸۰۳۱۰۷۰۰
۶۵۷,۷۸۴	.	.	.	.	.	.	۶۵۷,۷۸۴	.	.	.	۶۵۷,۷۸۴	۲۹,۵۷۹	۷,۴۸۹	استاندارد سازی ارتقاء کیفیت فعالیت های آموزشی و پژوهشی و پژوهشی	۱۸۰۳۱۰۸۰۰
۳۴,۸۰۲	.	.	.	.	.	.	۳۴,۸۰۲	.	.	.	۳۴,۸۰۲	۲۶,۶۰۰	۱۱,۲۳۲	رتبه ایران در تولید علم	۱۸۰۴۰۰۳۰۰
۲۵۰	.	.	.	.	.	.	۲۵۰	.	.	.	۲۵۰	.	.	سهم اعتبارات پژوهش های منجر به حل مشکلات کشور	۱۸۰۵۰۰۳۰۰
۶,۱۰۰	.	.	.	.	.	.	۶,۱۰۰	۶,۱۰۰	.	.	.	۵,۴۸۷	.	جامعه محور بودن دانشگاه(سهم درآمد اختصاصی کسب شده ..)	۱۸۰۵۰۸۸۰۰
۸۰,۵۰	.	.	.	.	.	.	۸۰,۵۰	.	.	.	۸۰,۵۰	۹,۰۰۰	۴,۸۵۰	رتبه ایران در شاخص (GII) نوآوری	۱۸۰۵۰۸۹۰۰
۲۰۳,۷۰۹	۱۰,۰۹۳	.	.	۱۰,۰۹۳	۹,۶۴۸	۵,۶۰۸	۱۹۳,۶۱۶	۵,۰۰۰	.	.	۱۸۸,۶۱۶	.	.	دانشگاه صنعتی شهدای هویزه	۱۱۷۰۰۵
۱,۳۹۲,۱۷۶	۱۶۳,۴۸۳	.	.	۱۶۳,۴۸۳	۱۳۹,۸۴۳	۶۸,۶۵۴	۱,۲۲۸,۶۹۳	۴۰,۰۰۰	.	.	۱,۱۸۸,۶۹۳	۸۲۳,۸۵۶	۵۸۹,۰۰۲	دانشگاه علوم و فنون دریائی خرمشهر	۱۱۷۰۵۰

## جدول تکمیلی - اعتبارات دستگاه های تابعه بر حسب برنامه اجرایی ۱۴۰۲

مبالغ به میلیون ریال

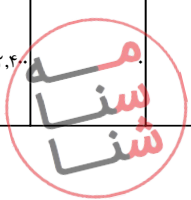
اعتبارات هزینه ای و تملک دارایی های سرمایه ای													دستگاه اجرایی		
جمع کل	تملك دارایی های سرمایه ای						هزینه ای						شماره طبقه بندی	عنوان دستگاه اصلی/اجرایی	
	برآورد ۱۴۰۲				مصوب ۱۴۰۱	عملکرد ۱۴۰۰	برآورد ۱۴۰۲				مصوب ۱۴۰۱	عملکرد ۱۴۰۰			
	جمع	اختصاصی	متفرقه جدول ۷	عمومی جدول ۷			جمع	اختصاصی	متفرقه جدول ۷	عمومی جدول ۷					
۳۷۴,۷۰۲	۱۶۳,۴۸۳	.	.	۱۶۳,۴۸۳	۱۳۹,۸۴۳	۶۸,۶۵۴	۲۱۱,۲۱۹	۱۰,۶۰۰	.	۲۰۰,۶۱۹	۶۳۶,۴۳۱	۵۰۴,۶۴۶	نرخ ناخالص ثبت نام(جمعیت ۱۸ تا ۲۴ سال)	آموزش نیروی انسانی متخصص	۱۸۰۳۰۱۰۰۰
۲۶۳,۰۶۲	.	.	.	.	.	.	۲۶۳,۰۶۲	۷,۰۰۰	.	۲۵۶,۰۶۲	۱۱۰,۸۲۶	۴۶,۰۰۰	بهبود کیفیت معیشت دان شجویان(با تاکید بر دانشجویان محروم)	کمک به هزینه تغذیه و اسکان دانشجویان	۱۸۰۳۱۰۵۰۰
۱۰,۰۳۱	.	.	.	.	.	.	۱۰,۰۳۱	.	.	۱۰,۰۳۱	۱۸,۲۹۷	۱,۰۰۰	کاهش آسیب های اجتماعی دانشگاهیان(دانشجو/هیات علمی)	فعالیت های فرهنگی و اجتماعی (دانشگاه) اسلامی	۱۸۰۳۱۰۷۰۰
۶۸۵,۰۲۷	.	.	.	.	.	.	۶۸۵,۰۲۷	.	.	۶۸۵,۰۲۷	۲۵,۷۱۶	۵۰۰	استاندارد سازی فعالیت های آموزشی و پژوهشی	ارتقاء کیفیت فعالیت های آموزشی و پژوهشی	۱۸۰۳۱۰۸۰۰
۴۷,۴۵۴	.	.	.	.	.	.	۴۷,۴۵۴	۱۰,۵۰۰	.	۳۶,۹۵۴	۳۱,۵۸۶	۳۴,۳۵۶	رتبه ایران در تولید علم	برنامه پژوهش های علمی	۱۸۰۴۰۰۳۰۰
۹,۵۰۰	.	.	.	.	.	.	۹,۵۰۰	۹,۵۰۰	.	.	.	۵۰۰	سهم اعتبارات پژوهش های منجر به حل مشکلات کشور	پژوهش های کاربردی و تقاضامحور	۱۸۰۵۰۰۳۰۰
۲,۴۰۰	.	.	.	.	.	.	۲,۴۰۰	۲,۴۰۰	.	.	.	۵۰۰	جامعه محور بودن دانشگاه(سهم درآمد اختصاصی کسب شده ..)	تولید و ارائه کالا و خدمات علمی، تخصصی	۱۸۰۵۰۸۸۰۰



## جدول تکمیلی - اعتبارات دستگاه های تابعه برحسب برنامه اجرایی ۱۴۰۲

مبالغ به میلیون ریال

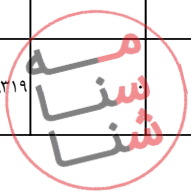
اعتبارات هزینه ای و تملک دارایی های سرمایه ای												دستگاه اجرایی		
جمع کل	تملك دارایی های سرمایه ای						هزینه ای						شماره طبقه بندی	عنوان دستگاه اصلی/اجرایی
	برآورد ۱۴۰۲						برآورد ۱۴۰۲							
	جمع	اختصاصی	متفرقه جدول ۷	عمومی جدول ۷	مصوب ۱۴۰۱	عملکرد ۱۴۰۰	جمع	اختصاصی	متفرقه جدول ۷	عمومی جدول ۷	مصوب منابع عمومی ۱۴۰۱	عملکرد منابع عمومی ۱۴۰۰		
۱,۶۲۸,۵۴۶	۱۰۰,۲۶۱	۰	۰	۱۰۰,۲۶۱	۸۸,۱۹۹	۷۰,۷۹۴	۱,۵۲۸,۲۸۵	۱۰۰,۰۰۰	۰	۱,۴۲۸,۲۸۵	۱,۰۳۳,۰۵۹	۸۰۶,۲۷۳	۱۱۷۰۶۰	دانشگاه علوم کشاورزی و منابع طبیعی خوزستان
۳۹۱,۷۲۹	۱۰۰,۲۶۱	۰	۰	۱۰۰,۲۶۱	۸۸,۱۹۹	۷۰,۷۹۴	۲۹۱,۴۶۸	۷۷,۴۰۰	۰	۲۱۴,۰۶۸	۸۵۲,۳۰۳	۶۷۸,۱۱۹	۱۸۰۳۰۱۰۰۰	آموزش نیروی انسانی متخصص نرخ ناخالص ثبت نام(جمعیت ۱۸ تا ۲۴ سال)
۲۵۵,۲۹۷	۰	۰	۰	۰	۰	۰	۲۵۵,۲۹۷	۶,۴۰۰	۰	۲۴۸,۸۹۷	۹۴,۲۳۷	۷۶,۷۸۸	۱۸۰۳۱۰۵۰۰	کمک به هزینه تغذیه و اسکان دانشجویان بهبود کیفیت معیشت دان شجویان(با تاکید بر دانشجویان محروم)
۱۰,۷۰۳	۰	۰	۰	۰	۰	۰	۱۰,۷۰۳	۰	۰	۱۰,۷۰۳	۲,۰۰۰	۰	۱۸۰۳۱۰۷۰۰	فعالیت های فرهنگی و اجتماعی (دانشگاه) کاهش آسیب های اجتماعی دانشجویان(دانشجویان محروم)
۸۶۹,۵۷۱	۰	۰	۰	۰	۰	۰	۸۶۹,۵۷۱	۰	۰	۸۶۹,۵۷۱	۳۵,۹۹۲	۰	۱۸۰۳۱۰۸۰۰	ارتقاء کیفیت فعالیت های آموزشی و پژوهشی و استاندارد سازی فعالیت های آموزشی و پژوهشی
۸۵,۵۹۱	۰	۰	۰	۰	۰	۰	۸۵,۵۹۱	۳,۸۰۰	۰	۸۱,۷۹۱	۴۳,۵۲۷	۵۱,۳۶۶	۱۸۰۴۰۰۳۰۰	برنامه پژوهش های علمی رتبه ایران در تولید علم
۱۲,۴۰۰	۰	۰	۰	۰	۰	۰	۱۲,۴۰۰	۱۲,۴۰۰	۰	۰	۰	۰	۱۸۰۵۰۰۳۰۰	پژوهش های کاربردی و تقاضامحور سهم اعتبارات پژوهش های منجر به حل مشکلات کشور



## جدول تکمیلی - اعتبارات دستگاه های تابعه برحسب برنامه اجرایی ۱۴۰۲

مبالغ به میلیون ریال

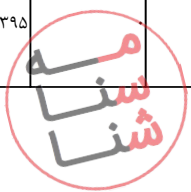
اعتبارات هزینه ای و تملک دارایی های سرمایه ای												دستگاه اجرایی						
جمع کل	تملك دارایی های سرمایه ای						هزینه ای						شماره طبقه بندی	عنوان دستگاه اصلی/اجرایی				
	برآورد ۱۴۰۲						برآورد ۱۴۰۲								مصوب ۱۴۰۱	عملکرد منابع عمومی ۱۴۰۰		
	جمع	اختصاصی	متفرقه جدول ۷	عمومی جدول ۷	مصوب ۱۴۰۱	عملکرد ۱۴۰۰	جمع	اختصاصی	متفرقه جدول ۷	عمومی جدول ۷	مصوب ۱۴۰۱	عملکرد منابع عمومی ۱۴۰۰						
۰	۰	۰	۰	۰	۰	۰	۰	۰	۰	۰	۰	۰	۰	۰	۰	جامعه محور بودن دانشگاه(سهم درآمد اختصاصی کسب شده ..)	تولید و ارائه کالا و خدمات علمی، تخصصی	۱۸۰۵۰۸۸۰۰۰
۳,۲۵۵	۰	۰	۰	۰	۰	۳,۲۵۵	۰	۰	۳,۲۵۵	۰	۰	۰	۰	۰	رتبه ایران در شاخص (GII)آوری)	توسعه فناوری و فن آفرینی	۱۸۰۵۰۸۹۰۰۰	
۶,۹۲۴,۰۶۷	۴۴۸,۴۴۶	۰	۴۴۸,۴۴۶	۴۱۱,۷۹۶	۴۶۸,۲۷۲	۶,۴۷۵,۶۲۱	۳۷۰,۰۰۰	۰	۶,۱۰۵,۶۲۱	۴,۲۰۵,۲۵۳	۳,۲۰۴,۶۸۳	۰	۰	۰	دانشگاه گیلان		۱۱۷۱۰۰	
۱,۳۸۹,۱۱۱	۳۸۹,۶۲۹	۰	۳۸۹,۶۲۹	۳۵۵,۱۵۲	۳۶۴,۴۷۶	۹۹۹,۴۸۲	۲۹۶,۰۰۰	۰	۷۰۳,۴۸۲	۳,۸۴۹,۷۷۱	۳,۰۰۱,۳۸۳	۰	۰	۰	نرخ ناخالص ثبت نام(جمعیت ۱۸ تا ۲۴ سال)	آموزش نیروی انسانی متخصص	۱۸۰۳۰۰۱۰۰۰	
۱,۱۳۷,۳۷۳	۰	۰	۰	۰	۰	۱,۱۳۷,۳۷۳	۱۸,۵۰۰	۰	۱,۱۱۸,۸۷۳	۱۱۳,۶۰۰	۱۵,۸۰۰	۰	۰	۰	بهبود کیفیت معیشت دان شجویان(با تاکید بر دانشجویان محروم)	کمک به هزینه تغذیه و اسکان دانشجویان	۱۸۰۳۱۰۵۰۰۰	
۳۵,۱۷۴	۰	۰	۰	۰	۰	۳۵,۱۷۴	۰	۰	۳۵,۱۷۴	۲۶,۶۰۰	۴,۰۰۰	۰	۰	۰	کاهش آسیب های اجتماعی دانشگاهیان(دانشگاه انشجویان/هیات علمی)	فعالیت های فرهنگی و اجتماعی (دانشگاه اسلامی)	۱۸۰۳۱۰۷۰۰۰	
۳,۵۹۷,۳۱۹	۰	۰	۰	۰	۰	۳,۵۹۷,۳۱۹	۰	۰	۳,۵۹۷,۳۱۹	۱۰,۰۰۰	۱۰,۰۰۰	۰	۰	۰	استاندارد سازی فعالیت های آموزشی و پژوهشی	ارتقاء کیفیت فعالیت های آموزشی و پژوهشی	۱۸۰۳۱۰۸۰۰۰	



## جدول تکمیلی - اعتبارات دستگاه های تابعه برحسب برنامه اجرایی ۱۴۰۲

مبالغ به میلیون ریال

اعتبارات هزینه ای و تملک دارایی های سرمایه ای													دستگاه اجرایی		
جمع کل	تملك دارایی های سرمایه ای						هزینه ای						شخص	عنوان دستگاه اصلی/اجرایی	شماره طبقه بندی
	برآورد ۱۴۰۲						برآورد ۱۴۰۲								
	جمع	اختصاصی	متفرقه جدول ۷	عمومی جدول ۷	مصوب ۱۴۰۱	عملکرد ۱۴۰۰	جمع	اختصاصی	متفرقه جدول ۷	عمومی جدول ۷	مصوب منابع عمومی ۱۴۰۱	عملکرد منابع عمومی ۱۴۰۰			
۷۰۲,۳۹۰	۵۸,۸۱۷	.	۵۸,۸۱۷	۵۶,۶۴۴	۱۰۳,۷۹۶	۶۴۳,۵۷۳	.	.	۶۴۳,۵۷۳	۲۰۰,۰۰۰	۱۶۸,۰۰۰	رتبه ایران در تولید علم	برنامه پژوهش های علمی	۱۸۰۴۰۰۳۰۰۰	
۵۹,۲۵۰	.	.	.	.	.	۵۹,۲۵۰	۵۵,۵۰۰	.	۳,۷۵۰	.	.	سهم اعتبارات پژوهش های منجر به حل مشکلات کشور	پژوهشهای کاربردی و تقاضامحور	۱۸۰۵۰۰۳۰۰۰	
۳,۴۵۰	.	.	.	.	.	۳,۴۵۰	.	.	۳,۴۵۰	.	.	جامعه محور بودن دانشگاه(سهم درآمد اختصاصی کسب شده ..)	تولید و ارائه کالا و خدمات علمی، تخصصی	۱۸۰۵۰۸۸۰۰۰	
.	.	.	.	.	.	.	.	.	.	۵,۲۸۲	۵,۵۰۰	رتبه ایران در شاخص (GII) نوآوری)	توسعه فناوری و فن آفرینی	۱۸۰۵۰۸۹۰۰۰	
۴,۲۶۹,۳۵۲	۳۶۹,۹۱۸	.	۳۶۹,۹۱۸	۲۸۱,۸۱۶	۳۲۲,۸۱۰	۳,۸۹۹,۴۳۴	۲۳۷,۶۰۰	.	۳,۶۶۱,۸۳۴	۲,۵۳۵,۶۲۵	۱,۹۴۵,۵۰۸	دانشگاه لرستان		۱۱۷۲۰۰	
۷۶۰,۱۸۲	۳۶۹,۹۱۸	.	۳۶۹,۹۱۸	۲۸۱,۸۱۶	۳۲۲,۸۱۰	۳۹۰,۲۶۴	.	.	۳۹۰,۲۶۴	۱,۷۹۷,۹۵۶	۱,۹۴۵,۵۰۸	نرخ ناخالص ثبت نام(جمعیت ۱۸ تا ۲۴ سال)	آموزش نیروی انسانی متخصص	۱۸۰۳۰۰۱۰۰۰	
۷۰۳,۳۹۵	.	.	.	.	.	۷۰۳,۳۹۵	.	.	۷۰۳,۳۹۵	۲۳۳,۴۸۷	.	بهبود کیفیت معیشت دان شجویان(با تاکید بر دانشجویان محروم)	کمک به هزینه تغذیه و اسکان دانشجویان	۱۸۰۳۱۰۵۰۰۰	



## جدول تکمیلی - اعتبارات دستگاه های تابعه بر حسب برنامه اجرایی ۱۴۰۲

مبالغ به میلیون ریال

اعتبارات هزینه ای و تملک دارایی های سرمایه ای												دستگاه اجرایی			
جمع کل	تملك دارایی های سرمایه ای						هزینه ای						شماره طبقه بندی	عنوان دستگاه اصلی/اجرایی	
	برآورد ۱۴۰۲				مصوب ۱۴۰۱	عملکرد ۱۴۰۰	برآورد ۱۴۰۲				مصوب ۱۴۰۱	عملکرد ۱۴۰۰			
	جمع	اختصاصی	متفرقه جدول ۷	عمومی جدول ۷			جمع	اختصاصی	متفرقه جدول ۷	عمومی جدول ۷					
۱۹,۵۱۳	.	.	.	.	.	.	۱۹,۵۱۳	.	.	.	۲۲۴,۹۳۹	.	.	کاهش آسیب های اجتماعی دانشگاهیان(دانشجو/هیات علمی)	۱۸۰۳۱۰۷۰۰۰
۲,۵۳۳,۴۱۴	.	.	.	.	.	.	۲,۵۳۳,۴۱۴	۲۳۷,۶۰۰	.	۲,۲۹۵,۸۱۴	.	.	استاندارد سازی فعالیت های آموزشی و پژوهشی	۱۸۰۳۱۰۸۰۰۰	
۲۴۲,۸۴۸	.	.	.	.	.	.	۲۴۲,۸۴۸	.	.	۲۴۲,۸۴۸	۲۷۸,۰۹۱	.	.	رتبه ایران در تولید علم	۱۸۰۴۰۰۳۰۰۰
۱۰,۰۰۰	.	.	.	.	.	.	۱۰,۰۰۰	.	.	۱۰,۰۰۰	۱,۱۵۲	.	.	سهم اعتبارات پژوهش های منجر به حل مشکلات کشور	۱۸۰۵۰۰۳۰۰۰
۲۷۹,۹۹۳	۲۹,۴۱۰	.	.	۲۹,۴۱۰	۲۶,۲۰۳	۱,۲۷۰	۲۵۰,۵۸۳	۳۵,۰۰۰	.	۲۱۵,۵۸۳	۱۵۲,۴۱۰	۱۱۵,۳۸۲	.	پارک علم و فناوری لرستان	۱۱۷۲۰۲
۲۷۹,۹۹۳	۲۹,۴۱۰	.	.	۲۹,۴۱۰	۲۶,۲۰۳	۱,۲۷۰	۲۵۰,۵۸۳	۳۵,۰۰۰	.	۲۱۵,۵۸۳	۱۵۲,۴۱۰	۱۱۵,۳۸۲	.	رتبه ایران در شاخص (GII)بآوری	۱۸۰۵۰۸۹۰۰۰
۶,۸۸۸,۹۱۱	۳۴۱,۴۹۵	.	.	۳۴۱,۴۹۵	۳۰۸,۱۵۴	۲۰۴,۵۶۰	۶,۵۴۷,۴۱۶	۸۲۲,۲۲۰	.	۵,۷۲۵,۱۹۶	۴,۲۴۷,۸۸۴	۳,۳۸۱,۱۰۷	.	دانشگاه شهید باهنر کرمان	۱۱۷۵۰۰
۱,۹۵۰,۵۳۱	۲۳۵,۷۹۹	.	.	۲۳۵,۷۹۹	۳۰۲,۷۰۹	۱۹۹,۸۸۴	۱,۶۱۴,۷۳۲	۶۰۶,۳۲۳	.	۱,۰۰۸,۴۰۹	۳,۱۷۲,۹۳۱	۲,۵۷۶,۸۴۲	.	نرخ ناخالص ثبت نام(جمعیت ۱۸ تا ۲۴ سال)	۱۸۰۳۰۰۱۰۰۰

## جدول تکمیلی - اعتبارات دستگاه های تابعه بر حسب برنامه اجرایی ۱۴۰۲

مبالغ به میلیون ریال

اعتبارات هزینه ای و تملک دارایی های سرمایه ای												دستگاه اجرایی				
جمع کل	تملك دارایی های سرمایه ای						هزینه ای						شماره طبقه بندی	عنوان دستگاه اصلی/اجرایی		
	برآورد ۱۴۰۲				مصوب ۱۴۰۱	عملکرد ۱۴۰۰	برآورد ۱۴۰۲				مصوب ۱۴۰۱	عملکرد ۱۴۰۰				
	جمع	اختصاصی	متفرقه جدول ۷	عمومی جدول ۷			جمع	اختصاصی	متفرقه جدول ۷	عمومی جدول ۷						
۹۰۸,۵۷۵	.	.	.	.	.	.	۹۰۸,۵۷۵	.	.	.	۹۰۸,۵۷۵	۵۹۷,۰۰۰	۲۵۸,۲۰۴	بهبود کیفیت معیشت دان شجویان(با تاکید بر دانشجویان محروم)	۱۸۰۳۱۰۵۰۰	کمک به هزینه تغذیه و اسکان دانشجویان
۵۰,۴۲۰	.	.	.	.	.	.	۵۰,۴۲۰	.	.	.	۵۰,۴۲۰	۲۰,۰۰۰	۳۰,۲۵۷	کاهش آسیب های اجتماعی دانشگاهیان(دانشجویان/هیات علمی)	۱۸۰۳۱۰۷۰۰	فعالیت های فرهنگی و اجتماعی (دانشگاه) اسلامی
۳,۱۴۷,۳۳۴	.	.	.	.	.	.	۳,۱۴۷,۳۳۴	.	.	.	۳,۱۴۷,۳۳۴	۱۲۷,۴۳۷	.	استاندارد سازی فعالیت های آموزشی و پژوهشی	۱۸۰۳۱۰۸۰۰	ارتقاء کیفیت فعالیت های آموزشی و پژوهشی
۷۶۷,۵۶۸	.	.	.	.	.	.	۷۶۷,۵۶۸	۲۰۵,۹۱۰	.	.	۵۶۱,۶۵۸	۳۱۸,۴۸۰	.	رتبه ایران در تولید علم	۱۸۰۴۰۰۳۰۰	برنامه پژوهش های علمی
۵۶,۹۸۷	.	.	.	.	.	.	۵۶,۹۸۷	۹,۹۸۷	.	.	۴۷,۰۰۰	۲,۰۳۶	۵۰۹,۸۰۴	سهم اعتبارات پژوهش های منجر به حل مشکلات کشور	۱۸۰۵۰۰۳۰۰	پژوهش های کاربردی و تقاضامحور
۱,۸۰۰	.	.	.	.	.	.	۱,۸۰۰	.	.	.	۱,۸۰۰	.	.	جامعه محور بودن دانشگاه(سهم درآمد اختصاصی کسب شده ..)	۱۸۰۵۰۸۸۰۰	تولید و ارائه کالا و خدمات علمی، تخصصی
۵,۶۹۶	۵,۶۹۶	.	.	۵,۶۹۶	۵,۴۴۵	۴,۶۷۶	.	.	.	.	.	۱۰,۰۰۰	۶,۰۰۰	رتبه ایران در شاخص (GII) نوآوری	۱۸۰۵۰۸۹۰۰	توسعه فناوری و فن آفرینی



## جدول تکمیلی - اعتبارات دستگاه های تابعه برحسب برنامه اجرایی ۱۴۰۲

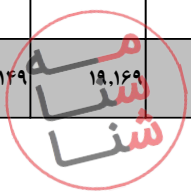
مبالغ به میلیون ریال

اعتبارات هزینه ای و تملک دارایی های سرمایه ای													دستگاه اجرایی		
جمع کل	تملك دارایی های سرمایه ای						هزینه ای						شماره طبقه بندی	عنوان دستگاه اصلی/اجرایی	
	برآورد ۱۴۰۲						برآورد ۱۴۰۲								۱۴۰۰
	جمع	اختصاصی	متفرقه جدول ۷	عمومی جدول ۷	مصوب ۱۴۰۱	عملکرد ۱۴۰۰	جمع	اختصاصی	متفرقه جدول ۷	عمومی جدول ۷	مصوب منابع عمومی ۱۴۰۱	عملکرد منابع عمومی ۱۴۰۰			
۶۷۷,۲۴۱	۱۳,۵۲۳	۰	۰	۱۳,۵۲۳	۱۲,۹۲۸	۷,۹۳۶	۶۶۳,۷۱۸	۳۵,۰۰۰	۰	۶۲۸,۷۱۸	۴۲۱,۱۹۷	۳۴۳,۶۴۱	۱۱۷۵۰۵	دانشگاه صنعتی سیرجان	
۱۰۵,۸۲۷	۱۳,۵۲۳	۰	۰	۱۳,۵۲۳	۱۲,۹۲۸	۷,۹۳۶	۹۲,۳۰۴	۲۷,۸۸۶	۰	۶۴,۴۱۸	۳۰۳,۷۱۶	۲۶۹,۰۷۹	۱۸۰۳۰۱۰۰۰	آموزش نیروی انسانی متخصص نرخ ناخالص ثبت نام(جمعیت ۱۸ تا ۲۴ سال)	
۱۴۷,۸۷۰	۰	۰	۰	۰	۰	۰	۱۴۷,۸۷۰	۳,۵۸۲	۰	۱۴۴,۲۸۸	۲۳,۳۵۰	۱۹,۹۷۱	۱۸۰۳۱۰۵۰۰	کمک به هزینه تغذیه و اسکان دانشجویان بهبود کیفیت معیشت دان شجویان(با تاکید بر دانشجویان محروم)	
۳,۶۳۹	۰	۰	۰	۰	۰	۰	۳,۶۳۹	۴۱۸	۰	۳,۲۲۱	۳,۵۰۰	۲,۳۲۲	۱۸۰۳۱۰۷۰۰۰	فعالیت های فرهنگی و اجتماعی (دانشگاه) کاهش آسیب های اجتماعی دانشجویان(دانشجویان محروم)	
۳۵۸,۴۶۴	۰	۰	۰	۰	۰	۰	۳۵۸,۴۶۴	۰	۰	۳۵۸,۴۶۴	۱۲,۶۳۶	۱۶,۸۸۰	۱۸۰۳۱۰۸۰۰۰	ارتقاء کیفیت فعالیت های آموزشی و پژوهشی و پژوهشی استاندارد سازی فعالیت های آموزشی و پژوهشی	
۴۴,۱۹۱	۰	۰	۰	۰	۰	۰	۴۴,۱۹۱	۳,۱۱۴	۰	۴۱,۰۷۷	۷۷,۹۹۵	۳۵,۳۸۹	۱۸۰۴۰۳۰۰۰	برنامه پژوهش های علمی رتبه ایران در تولید علم	
۱۷,۲۵۰	۰	۰	۰	۰	۰	۰	۱۷,۲۵۰	۰	۰	۱۷,۲۵۰	۰	۰	۱۸۰۵۰۸۹۰۰۰	توسعه فناوری و فن آفرینی رتبه ایران در شاخص (GII) نوآوری	
۳۹۲,۳۵۰	۲۵,۴۳۳	۰	۰	۲۵,۴۳۳	۱۷,۵۲۶	۹,۶۰۲	۳۶۶,۹۱۷	۲۰,۰۰۰	۰	۳۴۶,۹۱۷	۲۴۶,۳۵۱	۱۹۴,۳۴۶	۱۱۷۵۰۶	مجتمع آموزش عالی بم	

## جدول تکمیلی - اعتبارات دستگاه های تابعه برحسب برنامه اجرایی ۱۴۰۲

مبالغ به میلیون ریال

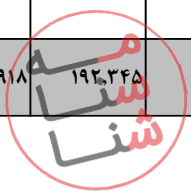
اعتبارات هزینه ای و تملک دارایی های سرمایه ای													دستگاه اجرایی		
جمع کل	تملك دارایی های سرمایه ای						هزینه ای						شماره طبقه بندی	عنوان دستگاه اصلی/اجرایی	
	برآورد ۱۴۰۲						برآورد ۱۴۰۲								
	جمع	اختصاصی	متفرقه جدول ۷	عمومی جدول ۷	مصوب ۱۴۰۱	عملکرد ۱۴۰۰	جمع	اختصاصی	متفرقه جدول ۷	عمومی جدول ۷	مصوب منابع عمومی ۱۴۰۱	عملکرد منابع عمومی ۱۴۰۰			
۶۰۰۶۲	۲۵,۳۳۳	.	.	۲۵,۳۳۳	۱۷,۵۲۶	۹,۶۰۲	۳۴,۷۲۹	۴,۶۸۶	.	۳۰,۰۴۳	۱۵۵,۴۶۱	۱۶۰,۳۹۴	نرخ ناخالص ثبت نام(جمعیت ۱۸ تا ۲۴ سال)	آموزش نیروی انسانی متخصص	۱۸۰۳۰۱۰۰۰
۹۸۰,۱۳	.	.	.	.	.	.	۹۸۰,۱۳	۱۳,۱۲۱	.	۸۴,۸۹۲	۴۰,۰۰۰	.	بهبود کیفیت معیشت دان شجویان(با تاکید بر دانشجویان محروم)	کمک به هزینه تغذیه و اسکان دانشجویان	۱۸۰۳۱۰۵۰۰
۱,۵۰۲	.	.	.	.	.	.	۱,۵۰۲	.	.	۱,۵۰۲	۵,۰۰۰	۵,۵۰۰	کاهش آسیب های اجتماعی دانشگاهیان(دانشجویان/هیات علمی)	فعالیت های فرهنگی و اجتماعی (دانشگاه) اسلامی	۱۸۰۳۱۰۷۰۰
۲۳۱,۴۱۷	.	.	.	.	.	.	۲۳۱,۴۱۷	۹۳۷	.	۲۳۰,۴۸۰	۱۷,۳۹۰	۱۲,۰۰۰	استاندارد سازی فعالیت های آموزشی و پژوهشی	ارتقاء کیفیت فعالیت های آموزشی و پژوهشی	۱۸۰۳۱۰۸۰۰
۱,۲۵۶	.	.	.	.	.	.	۱,۲۵۶	۱,۲۵۶	.	.	۱۹,۵۰۰	۶,۲۰۰	رتبه ایران در تولید علم	برنامه پژوهش های علمی	۱۸۰۴۰۳۰۰۰
.	.	.	.	.	.	.	.	.	.	.	۹,۰۰۰	۱۰,۲۵۲	جامعه محور بودن دانشگاه(سهام درآمد اختصاصی کسب شده ..)	تولید و ارائه کالا و خدمات علمی، تخصصی	۱۸۰۵۰۸۸۰۰۰
۹۳۲,۱۴۹	۱۸,۱۶۹	.	.	۱۹,۱۶۹	۱۸,۳۳۵	۱۰,۱۹۱	۹۰۲,۹۸۰	۴۷,۰۰۰	.	۸۵۵,۹۸۰	۴۸۹,۱۸۶	۴۰۵,۴۹۲	دانشگاه تحصیلات تکمیلی صنعتی و فناوری پیشرفته کرمان	۱۱۷۵۱۰	



## جدول تکمیلی - اعتبارات دستگاه های تابعه بر حسب برنامه اجرایی ۱۴۰۲

مبالغ به میلیون ریال


اعتبارات هزینه ای و تملک دارایی های سرمایه ای													دستگاه اجرایی		
جمع کل	تملك دارایی های سرمایه ای						هزینه ای						شخص	عنوان دستگاه اصلی/اجرایی	شماره طبقه بندی
	برآورد ۱۴۰۲						برآورد ۱۴۰۲								
	جمع	اختصاصی	متفرقه جدول ۷	عمومی جدول ۷	مصوب ۱۴۰۱	عملکرد ۱۴۰۰	جمع	اختصاصی	متفرقه جدول ۷	عمومی جدول ۷	مصوب منابع عمومی ۱۴۰۱	عملکرد منابع عمومی ۱۴۰۰			
۱۰۴,۳۱۰	۱۹,۱۶۹	.	.	۱۹,۱۶۹	۱۸,۳۲۵	۱۰,۱۹۱	۸۵,۱۴۱	۳۱,۳۳۳	.	۵۳,۸۰۸	۴۸۹,۱۸۶	۴۰۵,۴۹۲	نرخ ناخالص ثبت نام(جمعیت ۱۸ تا ۲۴ سال)	آموزش نیروی انسانی متخصص	۱۸۰۳۰۱۰۰۰
۵۹,۸۴۳	.	.	.	.	.	.	۵۹,۸۴۳	.	.	۵۹,۸۴۳	.	.	بهبود کیفیت معیشت دان شجویان(با تاکید بر دانشجویان محروم)	کمک به هزینه تغذیه و اسکان دانشجویان	۱۸۰۳۱۰۵۰۰
۲,۶۹۰	.	.	.	.	.	.	۲,۶۹۰	.	.	۲,۶۹۰	.	.	کاهش آسیب های اجتماعی دانشگاهیان(دانشجویان/هیات علمی)	فعالیت های فرهنگی و اجتماعی (دانشگاه) اسلامی	۱۸۰۳۱۰۷۰۰
۵۴۷,۲۱۷	.	.	.	.	.	.	۵۴۷,۲۱۷	.	.	۵۴۷,۲۱۷	.	.	استاندارد سازی فعالیت های آموزشی و پژوهشی	ارتقاء کیفیت فعالیت های آموزشی و پژوهشی	۱۸۰۳۱۰۸۰۰
۱۹۲,۴۲۲	.	.	.	.	.	.	۱۹۲,۴۲۲	.	.	۱۹۲,۴۲۲	.	.	رتبه ایران در تولید علم	برنامه پژوهش های علمی	۱۸۰۴۰۰۳۰۰
۱۵,۶۶۷	.	.	.	.	.	.	۱۵,۶۶۷	۱۵,۶۶۷	.	.	.	.	سهم اعتبارات پژوهش های منجر به حل مشکلات کشور	پژوهش های کاربردی و تقاضامحور	۱۸۰۵۰۰۳۰۰
۱,۳۴۵,۹۱۸	۱۹۲,۳۴۵	.	.	۱۹۲,۳۴۵	۱۷۰,۶۲۴	۱۱۷,۶۸۵	۱,۱۵۳,۵۷۳	۲۰۰,۰۰۰	.	۹۵۳,۵۷۳	۶۵۷,۹۹۵	۵۳۲,۷۵۲	دانشگاه جیرفت	۱۱۷۵۱۱	



## جدول تکمیلی - اعتبارات دستگاه های تابعه برحسب برنامه اجرایی ۱۴۰۲

مبالغ به میلیون ریال

اعتبارات هزینه ای و تملک دارایی های سرمایه ای													دستگاه اجرایی		
جمع کل	تملك دارایی های سرمایه ای						هزینه ای						شماره طبقه بندی	عنوان دستگاه اصلی/اجرایی	
	برآورد ۱۴۰۲				مصوب ۱۴۰۱	عملکرد ۱۴۰۰	برآورد ۱۴۰۲				مصوب منابع عمومی ۱۴۰۱	عملکرد منابع عمومی ۱۴۰۰			
	جمع	اختصاصی	متفرقه جدول ۷	عمومی جدول ۷			جمع	اختصاصی	متفرقه جدول ۷	عمومی جدول ۷					
۴۴۵,۱۸۷	۱۹۲,۳۴۵	.	.	۱۹۲,۳۴۵	۱۷۰,۶۲۴	۱۱۷,۶۸۵	۲۵۲,۸۴۲	۲۰۰,۰۰۰	.	۵۲,۸۴۲	۵۴۴,۵۱۶	۳۸۹,۳۵۶	نرخ ناخالص ثبت نام(جمعیت ۱۸ تا ۲۴ سال)	آموزش نیروی انسانی متخصص	۱۸۰۳۰۱۰۰۰
۲۷۱,۱۶۷	.	.	.	.	.	.	۲۷۱,۱۶۷	.	.	۲۷۱,۱۶۷	۳۸,۲۳۹	۵۹,۴۶۷	بهبود کیفیت معیشت دان شجویان(با تاکید بر دانشجویان محروم)	کمک به هزینه تغذیه و اسکان دانشجویان	۱۸۰۳۱۰۵۰۰
۲,۶۴۲	.	.	.	.	.	.	۲,۶۴۲	.	.	۲,۶۴۲	۱۰,۰۰۰	۱۰,۰۰۰	کاهش آسیب های اجتماعی دانشگاهیان(دانشجویان/هیات علمی)	فعالیت های فرهنگی و اجتماعی (دانشگاه) اسلامی	۱۸۰۳۱۰۷۰۰
۵۵۶,۶۶۰	.	.	.	.	.	.	۵۵۶,۶۶۰	.	.	۵۵۶,۶۶۰	۱۹,۷۴۰	.	استاندارد سازی فعالیت های آموزشی و پژوهشی	ارتقاء کیفیت فعالیت های آموزشی و پژوهشی	۱۸۰۳۱۰۸۰۰
۶۳,۲۱۲	.	.	.	.	.	.	۶۳,۲۱۲	.	.	۶۳,۲۱۲	۴۲,۵۰۰	۷۱,۵۰۴	رتبه ایران در تولید علم	برنامه پژوهش های علمی	۱۸۰۴۰۰۳۰۰
۲,۶۲۵	.	.	.	.	.	.	۲,۶۲۵	.	.	۲,۶۲۵	.	.	سهم اعتبارات پژوهش های منجر به حل مشکلات کشور	پژوهش های کاربردی و تقاضامحور	۱۸۰۵۰۰۳۰۰
۹۰۰	.	.	.	.	.	.	۹۰۰	.	.	۹۰۰	.	.	جامعه محور بودن دانشگاه(سهم درآمد اختصاصی کسب شده ..)	تولید و ارائه کالا و خدمات علمی، تخصصی	۱۸۰۵۰۸۸۰۰



## جدول تکمیلی - اعتبارات دستگاه های تابعه بر حسب برنامه اجرایی ۱۴۰۲

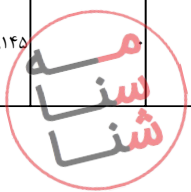
مبالغ به میلیون ریال

اعتبارات هزینه ای و تملک دارایی های سرمایه ای												دستگاه اجرایی				
جمع کل	تملك دارایی های سرمایه ای						هزینه ای						شماره طبقه بندی	عنوان دستگاه اصلی/اجرایی		
	برآورد ۱۴۰۲						برآورد ۱۴۰۲								۱۴۰۰	۱۴۰۱
	جمع	اختصاصی	متفرقه جدول ۷	عمومی جدول ۷	مصوب ۱۴۰۱	عملکرد ۱۴۰۰	جمع	اختصاصی	متفرقه جدول ۷	عمومی جدول ۷	مصوب منابع عمومی ۱۴۰۱	عملکرد منابع عمومی ۱۴۰۰				
۳,۵۲۵	.	.	.	.	.	۳,۵۲۵	.	.	۳,۵۲۵	۳,۰۰۰	۲,۴۲۵	رتبه ایران در شاخص (GII) و آوری	توسعه فناوری و فن آفرینی	۱۸۰۵۰۸۹۰۰۰		
۲۹۱,۷۵۲	.	.	.	.	.	۲۹۱,۷۵۲	۱۰,۰۰۰	.	۲۸۱,۷۵۲	.	.	پژوهشگاه دانشگاه شهید باهنر کرمان	۱۱۷۵۲۰			
۶,۱۲۰,۱۸۲	۴۸۳,۲۰۲	.	.	۴۸۳,۲۰۲	۴۲۷,۶۴۷	۲۳۴,۰۵۸	۵,۶۳۶,۹۸۰	۴۸۲,۰۰۰	۵,۱۵۴,۹۸۰	۳,۷۱۲,۴۱۸	۲,۹۰۵,۵۹۸	دانشگاه رازی	۱۱۸۰۰۰			
۱,۴۲۱,۰۵۴	۴۸۳,۲۰۲	.	.	۴۸۳,۲۰۲	۴۲۷,۶۴۷	۲۳۴,۰۵۸	۹۳۷,۸۵۲	۲۲۴,۸۰۰	۷۱۳,۰۵۲	۲,۸۵۹,۲۶۶	۲,۷۳۴,۳۲۱	نرخ ناخالص ثبت نام (جمعیت ۱۸ تا ۲۴ سال)	آموزش نیروی انسانی متخصص	۱۸۰۳۰۱۰۰۰		
۹۵۳,۴۳۰	.	.	.	.	.	.	۹۵۳,۴۳۰	۱۰,۰۰۰	۹۴۳,۴۳۰	۵۴۰,۲۸۸	۳۰,۳۵۲	بهبود کیفیت معیشت دان شجویان (با تاکید بر دانشجویان محروم)	کمک به هزینه تغذیه و اسکان دانشجویان	۱۸۰۳۱۰۵۰۰		
۳۵,۶۵۳	.	.	.	.	.	.	۳۵,۶۵۳	.	۳۵,۶۵۳	۱۶,۶۸۶	.	کاهش آسیب های اجتماعی دانشگاهیان (دانشجویان محروم)	فعالیت های فرهنگی و اجتماعی (دانشگاه اسلامی)	۱۸۰۳۱۰۷۰۰۰		
۲,۸۹۵,۲۸۱	.	.	.	.	.	۲,۸۹۵,۲۸۱	.	.	۲,۸۹۵,۲۸۱	۱۲۱,۳۷۲	.	استاندارد سازی فعالیت های آموزشی و پژوهشی	ارتقاء کیفیت فعالیت های آموزشی و پژوهشی	۱۸۰۳۱۰۸۰۰۰		
۵۲۰,۲۷۶	.	.	.	.	.	۵۲۰,۲۷۶	.	.	۵۲۰,۲۷۶	۱۶۹,۸۵۶	۱۰۷,۵۸۲	رتبه ایران در تولید علم	برنامه پژوهش های علمی	۱۸۰۴۰۰۳۰۰۰		

## جدول تکمیلی - اعتبارات دستگاه های تابعه برحسب برنامه اجرایی ۱۴۰۲

مبالغ به میلیون ریال

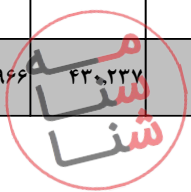
اعتبارات هزینه ای و تملک دارایی های سرمایه ای												دستگاه اجرایی				
جمع کل	تملك دارایی های سرمایه ای						هزینه ای						شماره طبقه بندی	عنوان دستگاه اصلی/اجرایی		
	برآورد ۱۴۰۲				مصوب ۱۴۰۱	عملکرد ۱۴۰۰	برآورد ۱۴۰۲				مصوب ۱۴۰۱	عملکرد ۱۴۰۰				
	جمع	اختصاصی	متفرقه جدول ۷	عمومی جدول ۷			جمع	اختصاصی	متفرقه جدول ۷	عمومی جدول ۷						
۹۰,۰۰۰	.	.	.	.	.	.	۹۰,۰۰۰	۸۰,۰۰۰	.	۱۰,۰۰۰	.	.	۳۰,۴۳۳	سهم اعتبارات پژوهش های منجر به حل مشکلات کشور	۱۸۰۵۰۰۳۰۰۰	پژوهشهای کاربردی و تقاضامحور
۱۸۳,۲۵۰	.	.	.	.	.	.	۱۸۳,۲۵۰	۱۶۷,۲۰۰	.	۱۶,۰۵۰	.	.	.	جامعه محور بودن دانشگاه(سهم درآمد اختصاصی کسب شده ..)	۱۸۰۵۰۸۸۰۰۰	تولید و ارائه کالا و خدمات علمی، تخصصی
۲۱,۲۳۸	.	.	.	.	.	.	۲۱,۲۳۸	.	.	۲۱,۲۳۸	۴,۹۵۰	۲,۹۱۰	رتبه ایران در شاخص (GII) و آوری	۱۸۰۵۰۸۹۰۰۰	توسعه فناوری و فن آفرینی	
۵,۲۱۳,۳۰۲	۳۷۵,۹۵۱	.	.	۳۷۵,۹۵۱	۳۶۱,۹۷۸	۲۵۳,۹۶۲	۴,۸۳۷,۳۵۱	۴۷۰,۰۰۰	.	۴,۳۶۷,۳۵۱	۳,۰۴۴,۵۹۰	۲,۲۶۹,۱۱۱		دانشگاه کردستان	۱۱۸۱۰۰	
۲۵,۰۰۰	.	.	.	.	.	.	۲۵,۰۰۰	.	.	۲۵,۰۰۰	۲۷,۰۰۰	۱۸,۵۷۷	سهم آموزش های مهارتی(در نظام آموزش عالی)	۱۸۰۱۰۴۳۰۰۰	برنامه راهبردی یاددهی - یادگیری دوره اول و دوم متوسطه هنر، فنی و حرفه‌ای و کاردانش	
۱,۱۴۱,۰۲۸	۳۷۵,۹۵۱	.	.	۳۷۵,۹۵۱	۳۶۱,۹۷۸	۲۵۳,۹۶۲	۷۶۵,۰۷۷	۱۹۶,۰۰۰	.	۵۶۹,۰۷۷	۲,۲۶۴,۳۰۱	۱,۶۳۸,۵۲۵	نرخ ناخالص ثبت نام(جمعیت ۱۸ تا ۲۴ سال)	۱۸۰۳۰۰۱۰۰۰	آموزش نیروی انسانی متخصص	
۹۸۸,۱۴۵	.	.	.	.	.	.	۹۸۸,۱۴۵	۱۲۹,۰۰۰	.	۸۵۹,۱۴۵	۳۲۹,۳۲۴	۳۹۴,۳۵۱	بهبود کیفیت معیشت دان شجویان(با تاکید بر دانشجویان محروم)	۱۸۰۳۱۰۵۰۰۰	کمک به هزینه تغذیه و اسکان دانشجویان	



## جدول تکمیلی - اعتبارات دستگاه های تابعه بر حسب برنامه اجرایی ۱۴۰۲

مبالغ به میلیون ریال

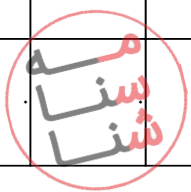
اعتبارات هزینه ای و تملک دارایی های سرمایه ای												دستگاه اجرایی				
جمع کل	تملك دارایی های سرمایه ای						هزینه ای						شخص	عنوان دستگاه اصلی/اجرایی	شماره طبقه بندی	
	برآورد ۱۴۰۲				مصوب ۱۴۰۱	عملکرد ۱۴۰۰	برآورد ۱۴۰۲				مصوب منابع عمومی ۱۴۰۱	عملکرد منابع عمومی ۱۴۰۰				
	جمع	اختصاصی	متفرقه جدول ۷	عمومی جدول ۷			جمع	اختصاصی	متفرقه جدول ۷	عمومی جدول ۷						
۲۸,۴۵۴	.	.	.	.	.	.	۲۸,۴۵۴	.	.	.	.	۲۸,۴۵۴	۹۵,۰۰۰	.	کاهش آسیب های اجتماعی دانشگاهیان(دانشجو/هیات علمی)	۱۸۰۳۱۰۷۰۰۰
۲,۱۷۳,۳۵۱	.	.	.	.	.	.	۲,۱۷۳,۳۵۱	.	.	.	.	۲,۱۷۳,۳۵۱	۱۹۷,۸۶۵	۱۱۵,۹۵۸	استاندارد سازی فعالیت های آموزشی و پژوهشی	۱۸۰۳۱۰۸۰۰۰
۶۷۹,۰۸۲	.	.	.	.	.	.	۶۷۹,۰۸۲	.	.	.	.	۶۷۹,۰۸۲	۷۶,۶۹۵	۵۸,۳۰۰	رتبه ایران در تولید علم	۱۸۰۴۰۰۳۰۰۰
۱۱۴,۷۵۰	.	.	.	.	.	.	۱۱۴,۷۵۰	۱۰۴,۰۰۰	.	.	۱۰,۷۵۰	.	.	سهم اعتبارات پژوهش های منجر به حل مشکلات کشور	۱۸۰۵۰۰۳۰۰۰	
۴۸,۵۳۰	.	.	.	.	.	.	۴۸,۵۳۰	۴۱,۰۰۰	.	.	۷,۵۳۰	.	.	جامعه محور بودن دانشگاه(سهم درآمد اختصاصی کسب شده ..)	۱۸۰۵۰۸۸۰۰۰	
۱۴,۹۶۲	.	.	.	.	.	.	۱۴,۹۶۲	.	.	.	.	۱۴,۹۶۲	۵۴,۴۰۵	۴۳,۴۰۰	رتبه ایران در شاخص (GII) نوآوری	۱۸۰۵۰۸۹۰۰۰
۹,۱۵۴,۹۶۶	۴۳,۲۳۷	.	.	۴۳۰,۲۳۷	۱۲۴,۵۰۳	۱۶۴,۲۱۹	۸,۷۲۴,۷۲۹	۷۴۰,۰۰۰	.	۷,۹۸۴,۷۲۹	۳,۹۰۰,۱۰۶	۲,۸۰۲,۲۳۷	.	دانشگاه علامه طباطبائی	۱۱۸۵۰۰	



## جدول تکمیلی - اعتبارات دستگاه های تابعه برحسب برنامه اجرایی ۱۴۰۲

مبالغ به میلیون ریال

اعتبارات هزینه ای و تملک دارایی های سرمایه ای													دستگاه اجرایی		
جمع کل	تملك دارایی های سرمایه ای						هزینه ای						شخص	عنوان دستگاه اصلی/اجرایی	شماره طبقه بندی
	برآورد ۱۴۰۲						برآورد ۱۴۰۲								
	جمع	اختصاصی	متفرقه جدول ۷	عمومی جدول ۷	مصوب ۱۴۰۱	عملکرد ۱۴۰۰	جمع	اختصاصی	متفرقه جدول ۷	عمومی جدول ۷	مصوب منابع عمومی ۱۴۰۱	عملکرد منابع عمومی ۱۴۰۰			
۱,۹۹۶,۵۶۰	۲۷۸,۱۹۴	.	.	۲۷۸,۱۹۴	۱۲۲,۵۵۰	۱۶۲,۹۵۰	۱,۷۱۸,۳۶۶	۶۱۴,۲۰۰	.	۱,۱۰۴,۱۶۶	۲,۲۲۳,۲۲۶	۱,۶۸۱,۵۵۱	نرخ ناخالص ثبت نام(جمعیت ۱۸ تا ۲۴ سال)	آموزش نیروی انسانی متخصص	۱۸۰۳۰۱۰۰۰
۸۱۷,۲۷۸	.	.	.	.	.	.	۸۱۷,۲۷۸	۳۷,۰۰۰	.	۷۸۰,۲۷۸	۹۵۴,۶۰۴	۴۶۶,۴۱۰	بهبود کیفیت معیشت دان شجویان(با تاکید بر دانشجویان محروم)	کمک به هزینه تغذیه و اسکان دانشجویان	۱۸۰۳۱۰۵۰۰
۵۵,۲۰۸	.	.	.	.	.	.	۵۵,۲۰۸	.	.	۵۵,۲۰۸	.	.	کاهش آسیب های اجتماعی دانشگاهیان(دانشجویان/هیات علمی)	فعالیت های فرهنگی و اجتماعی (دانشگاه) اسلامی	۱۸۰۳۱۰۷۰۰
۵,۷۸۴,۹۱۴	.	.	.	.	.	.	۵,۷۸۴,۹۱۴	.	.	۵,۷۸۴,۹۱۴	.	.	استاندارد سازی فعالیت های آموزشی و پژوهشی و پژوهشی	ارتقاء کیفیت فعالیت های آموزشی و پژوهشی	۱۸۰۳۱۰۸۰۰
۴۲۷,۸۱۷	۱۵۲,۰۴۳	.	.	۱۵۲,۰۴۳	۱,۹۵۳	۱,۲۶۹	۲۷۵,۷۷۴	۵۱,۸۰۰	.	۲۲۳,۹۷۴	۷۰۰,۱۳۸	۶۳۹,۷۲۶	رتبه ایران در تولید علم	برنامه پژوهش های علمی	۱۸۰۴۰۰۳۰۰
۵۹,۶۸۹	.	.	.	.	.	.	۵۹,۶۸۹	۳۷,۰۰۰	.	۲۲,۶۸۹	.	.	سهم اعتبارات پژوهش های منجر به حل مشکلات کشور	پژوهش های کاربردی و تقاضامحور	۱۸۰۵۰۰۳۰۰
.	.	.	.	.	.	.	.	.	.	.	۳,۵۱۰	.	جامعه محور بودن دانشگاه(سهم درآمد اختصاصی کسب شده ..)	تولید و ارائه کالا و خدمات علمی، تخصصی	۱۸۰۵۰۸۸۰۰





## جدول تکمیلی - اعتبارات دستگاه های تابعه برحسب برنامه اجرایی ۱۴۰۲

مبالغ به میلیون ریال

اعتبارات هزینه ای و تملک دارایی های سرمایه ای												دستگاه اجرایی			
جمع کل	تملك دارایی های سرمایه ای						هزینه ای						شماره طبقه بندی	عنوان دستگاه اصلی/اجرایی	
	برآورد ۱۴۰۲						برآورد ۱۴۰۲								شاخص
	جمع	اختصاصی	متفرقه جدول ۷	عمومی جدول ۷	مصوب ۱۴۰۱	عملکرد ۱۴۰۰	جمع	اختصاصی	متفرقه جدول ۷	عمومی جدول ۷	مصوب منابع عمومی ۱۴۰۱	عملکرد منابع عمومی ۱۴۰۰			
۱۳,۵۰۰	.	.	.	.	.	۱۳,۵۰۰	.	.	۱۳,۵۰۰	۱۸,۶۲۸	۱۴,۵۵۰	رتبه ایران در شاخص (GII) و آوری	توسعه فناوری و فن آفرینی	۱۸۰۵۰۸۹۰۰۰	
۵,۹۵۸,۰۲۰	۵۴۳,۷۷۴	.	۵۴۳,۷۷۴	۳۴۴,۹۰۰	۲۶۸,۶۸۱	۵,۴۱۴,۲۵۶	۲۰۰,۰۰۰	.	۵,۲۱۴,۲۵۶	۳,۸۳۱,۲۴۹	۳,۱۰۶,۳۲۰	دانشگاه سیستان و بلوچستان	۱۱۹۰۰۰		
۶,۵۲۶	.	.	.	.	.	۶,۵۲۶	۵۲۶	.	۶,۰۰۰	۴۷,۸۶۵	۴۰,۴۹۰	سهم آموزش های مهارتی (در نظام آموزش عالی)	برنامه راهبردی یاددهی - یادگیری دوره اول و دوم متوسطه هنر، فنی و حرفه ای و کاردانش	۱۸۰۱۰۴۳۰۰۰	
۱,۰۲۶,۵۳۷	۵۴۳,۷۷۴	.	۵۴۳,۷۷۴	۳۴۴,۹۰۰	۲۶۸,۶۸۱	۴۸۲,۷۶۳	۹۷,۲۲۳	.	۳۸۵,۴۴۰	۲,۴۱۸,۲۴۰	۲,۰۳۰,۳۰۳	آموزش نیروی انسانی متخصص	۱۸۰۳۰۰۱۰۰۰		
۶۳۰,۴۲۵	.	.	.	.	.	۶۳۰,۴۲۵	۲۳,۲۳۴	.	۶۰۷,۱۹۱	۳۶۷,۱۶۹	۳۰۶,۴۵۵	بهبود کیفیت معیشت دان شجویان (با تاکید بر دانشجویان محروم)	کمک به هزینه تغذیه و اسکان دانشجویان	۱۸۰۳۱۰۵۰۰۰	
۱۹,۶۳۶	.	.	.	.	.	۱۹,۶۳۶	۳۶۴	.	۱۹,۲۷۲	۷۴,۷۱۲	۶۲,۳۸۶	کاهش آسیب های اجتماعی دانشگاهیان (دانشجویان انشجویان علمی)	فعالیت های فرهنگی و اجتماعی (دانشگاه)	۱۸۰۳۱۰۷۰۰۰	
۳,۸۵۵,۱۱۶	.	.	.	.	.	۳,۸۵۵,۱۱۶	.	.	۳,۸۵۵,۱۱۶	۶۱۳,۵۷۳	۴۰۸,۳۶۷	استاندارد سازی فعالیت های آموزشی و پژوهشی	ارتقاء کیفیت فعالیت های آموزشی و پژوهشی	۱۸۰۳۱۰۸۰۰۰	
۳۱۵,۸۵۶	.	.	.	.	.	۳۱۵,۸۵۶	۱۱,۱۴۹	.	۳۰۴,۷۰۷	۲۲۲,۵۴۹	۱۸۵,۶۵۲	رتبه ایران در تولید علم	برنامه پژوهش های علمی	۱۸۰۴۰۰۳۰۰۰	

## جدول تکمیلی - اعتبارات دستگاه های تابعه برحسب برنامه اجرایی ۱۴۰۲

مبالغ به میلیون ریال

اعتبارات هزینه ای و تملک دارایی های سرمایه ای													دستگاه اجرایی		
جمع کل	تملك دارایی های سرمایه ای						هزینه ای						شخص	عنوان دستگاه اصلی/اجرایی	شماره طبقه بندی
	برآورد ۱۴۰۲				مصوب ۱۴۰۱	عملکرد ۱۴۰۰	برآورد ۱۴۰۲				مصوب ۱۴۰۱	عملکرد ۱۴۰۰			
	جمع	اختصاصی	متفرقه جدول ۷	عمومی جدول ۷			جمع	اختصاصی	متفرقه جدول ۷	عمومی جدول ۷					
۶۷,۴۲۸	.	.	.	.	.	.	۶۷,۴۲۸	۶۷,۴۰۴	.	۲۴	۸۰,۵۸۰	۶۷,۱۹۶	سهم اعتبارات پژوهش های منجر به حل مشکلات کشور	پژوهشهای کاربردی و تقاضامحور	۱۸۰۵۰۳۰۰۰
۱۴۵	.	.	.	.	.	.	۱۴۵	.	.	۱۴۵	.	.	جامعه محور بودن دانشگاه(سهم درآمد اختصاصی کسب شده ..)	تولید و ارائه کالا و خدمات علمی، تخصصی	۱۸۰۵۰۸۸۰۰۰
۳۶,۳۶۱	.	.	.	.	.	.	۳۶,۳۶۱	.	.	۳۶,۳۶۱	۶,۵۶۱	۵,۴۷۱	رتبه ایران در شاخص (GII) و آوری	توسعه فناوری و فن آفرینی	۱۸۰۵۰۸۹۰۰۰
۸۴۷,۷۹۷	۱۳۷,۳۵۰	.	.	۱۳۷,۳۵۰	۱۸۳,۷۱۱	۱۴۹,۱۷۴	۷۱۰,۴۴۷	۱۵,۰۵۴	.	۶۹۵,۳۹۳	۴۹۸,۶۳۶	۴۰۸,۳۶۷		<b>مجتمع آموزش عالی سراوان</b>	<b>۱۱۹۰۰۲</b>
۱۶۳,۴۳۱	۱۳۷,۳۵۰	.	.	۱۳۷,۳۵۰	۱۸۳,۷۱۱	۱۴۹,۱۷۴	۲۶,۰۸۱	.	.	۲۶,۰۸۱	۲۸۷,۳۲۸	۲۰۳,۴۹۴	نرخ ناخالص ثبت نام(جمعیت ۱۸ تا ۲۴ سال)	آموزش نیروی انسانی متخصص	۱۸۰۳۰۰۱۰۰۰
۹۷,۱۱۵	.	.	.	.	.	.	۹۷,۱۱۵	۳,۰۲۲	.	۹۴,۰۹۳	۳۰,۹۷۹	۴۸,۹۰۴	بهبود کیفیت معیشت دان شجویان(با تاکید بر دانشجویان محروم)	کمک به هزینه تغذیه و اسکان دانشجویان	۱۸۰۳۱۰۵۰۰۰
۲,۴۳۱	.	.	.	.	.	.	۲,۴۳۱	۱,۱۲۷	.	۱,۳۰۴	۱۲,۷۳۱	۱۰,۱۸۰	کاهش آسیب های اجتماعی دانشگاهیان(دانشجویان انشجویان/اهیات علمی)	فعالیت های فرهنگی و اجتماعی (دانشگاه) اسلامی	۱۸۰۳۱۰۷۰۰۰

## جدول تکمیلی - اعتبارات دستگاه های تابعه برحسب برنامه اجرایی ۱۴۰۲

مبالغ به میلیون ریال

اعتبارات هزینه ای و تملک دارایی های سرمایه ای													دستگاه اجرایی	
جمع کل	تملك دارایی های سرمایه ای						هزینه ای						شماره طبقه بندی	عنوان دستگاه اصلی/اجرایی
	برآورد ۱۴۰۲				مصوب ۱۴۰۱	عملکرد ۱۴۰۰	برآورد ۱۴۰۲				مصوب ۱۴۰۱	عملکرد ۱۴۰۰		
	جمع	اختصاصی	متفرقه جدول ۷	عمومی جدول ۷			جمع	اختصاصی	متفرقه جدول ۷	عمومی جدول ۷				
۵۶۶,۴۹۶	.	.	.	.	.	.	۵۶۶,۴۹۶	۱,۰۱۵	.	۵۶۵,۴۸۱	۴,۲۴۳	۲۴,۲۵۰	استاندارد سازی ارتقاء کیفیت فعالیت های آموزشی و پژوهشی و پژوهشی	۱۸۰۳۱۰۰۰۰
۵,۴۹۳	.	.	.	.	.	.	۵,۴۹۳	.	.	۵,۴۹۳	۴,۲۱۹	۱۲,۰۰۵	برنامه پژوهش های علمی رتبه ایران در تولید علم	۱۸۰۴۰۳۰۰۰
۹,۸۹۰	.	.	.	.	.	.	۹,۸۹۰	۹,۸۹۰	.	.	۱۵۹,۱۳۶	۱۰۹,۵۳۴	جامعه محور بودن دانشگاه(سهم درآمد اختصاصی کسب شده ..)	۱۸۰۵۰۸۸۰۰۰
۲,۹۴۱	.	.	.	.	.	.	۲,۹۴۱	.	.	۲,۹۴۱	.	.	رتبه ایران در شاخص (GII)آوری	۱۸۰۵۰۸۹۰۰۰
۱,۸۶۷,۱۸۸	۵۶۷,۳۲۰	.	.	۵۶۷,۳۲۰	۵۲۶,۷۹۲	۳۷۱,۹۷۹	۱,۲۹۹,۸۶۸	۶۰,۰۰۰	.	۱,۲۳۹,۸۶۸	۹۱۲,۰۴۱	۷۱۷,۵۵۰	دانشگاه ولایت	۱۱۹۰۰۳
۴۵,۰۰۰	.	.	.	.	.	.	۴۵,۰۰۰	.	.	۴۵,۰۰۰	۳۷,۵۰۰	۲۹,۱۰۰	برنامه راهبردی یاددهی - یادگیری دوره اول و دوم مهارتی(در نظام آموزش عالی)	۱۸۰۱۰۴۳۰۰۰
۶۲۱,۸۶۲	۵۶۷,۳۲۰	.	.	۵۶۷,۳۲۰	۵۲۶,۷۹۲	۳۷۱,۹۷۹	۵۴,۵۴۲	.	.	۵۴,۵۴۲	۶۵۹,۳۱۶	۵۵۰,۷۱۰	آموزش نیروی انسانی متخصص نرخ ناخالص ثبت نام(جمعیت ۱۸ تا ۲۴ سال)	۱۸۰۳۰۱۰۰۰
۱۹۵,۵۶۸	.	.	.	.	.	.	۱۹۵,۵۶۸	۳۰,۰۰۰	.	۱۶۵,۵۶۸	۱۵۲,۰۰۰	۱۰۷,۰۰۸	بهبود کیفیت معیشت دان شجویان(با تاکید بر دانشجویان محروم)	۱۸۰۳۱۰۵۰۰

## جدول تکمیلی - اعتبارات دستگاه های تابعه بر حسب برنامه اجرایی ۱۴۰۲

مبالغ به میلیون ریال

اعتبارات هزینه ای و تملک دارایی های سرمایه ای												دستگاه اجرایی				
جمع کل	تملك دارایی های سرمایه ای						هزینه ای						شماره طبقه بندی	عنوان دستگاه اصلی/اجرایی		
	برآورد ۱۴۰۲				مصوب ۱۴۰۱	عملکرد ۱۴۰۰	برآورد ۱۴۰۲				مصوب ۱۴۰۱	عملکرد ۱۴۰۰			تفصیلات	
	جمع	اختصاصی	متفرقه جدول ۷	عمومی جدول ۷			جمع	اختصاصی	متفرقه جدول ۷	عمومی جدول ۷						جمع
۱۲,۷۲۷	.	.	.	.	.	.	۱۲,۷۲۷	۱۰,۰۰۰	.	.	۲,۷۲۷	۱۰,۸۶۵	۷,۴۵۲	کاهش آسیب های اجتماعی دانشگاهیان(دانشجو/هیات علمی)		۱۸۰۳۱۰۷۰۰۰
۹۵۳,۱۶۳	.	.	.	.	.	.	۹۵۳,۱۶۳	.	.	.	۹۵۳,۱۶۳	۲۷,۳۶۱	.	استاندارد سازی فعالیت های آموزشی و پژوهشی	۱۸۰۳۱۰۸۰۰۰	ارتقاء کیفیت فعالیت های آموزشی و پژوهشی
۲۷,۶۱۸	.	.	.	.	.	.	۲۷,۶۱۸	۱۰,۰۰۰	.	.	۱۷,۶۱۸	۲۳,۴۰۴	۱۸,۶۲۴	رتبه ایران در تولید علم	۱۸۰۴۰۰۳۰۰۰	برنامه پژوهش های علمی
۵,۰۰۰	.	.	.	.	.	.	۵,۰۰۰	۵,۰۰۰	.	.	.	.	۳,۵۸۹	سهم اعتبارات پژوهش های منجر به حل مشکلات کشور	۱۸۰۵۰۰۳۰۰۰	پژوهش های کاربردی و تقاضامحور
۶,۲۵۰	.	.	.	.	.	.	۶,۲۵۰	۵,۰۰۰	.	.	۱,۲۵۰	۱,۵۹۵	۱,۰۶۷	رتبه ایران در شاخص (GII) نوآوری	۱۸۰۵۰۸۹۰۰۰	توسعه فناوری و فن آفرینی
۴,۸۴۵,۶۷۸	۴۹۸,۷۲۸	.	.	۴۹۸,۷۲۸	۳۹۳,۰۶۶	۳۸۷,۲۲۵	۴,۳۴۶,۹۵۰	۱۰۲,۸۵۰	.	.	۴,۲۴۴,۱۰۰	۲,۹۶۰,۷۴۸	۲,۳۳۵,۹۵۶	دانشگاه زابل	۱۱۹۱۰۰	
۶۹,۰۰۰	.	.	.	.	.	.	۶۹,۰۰۰	۱۵,۰۰۰	.	.	۵۴,۰۰۰	۷۵,۴۶۸	۳۶,۳۷۵	سهم آموزش های مهارتی(در نظام آموزش عالی)	۱۸۰۱۰۴۳۰۰۰	برنامه راهبردی یاددهی - یادگیری دوره اول و دوم متوسطه هنر، فنی و حرفه ای و کار دانش
۹۶۶,۹۵۳	۴۹۸,۷۲۸	.	.	۴۹۸,۷۲۸	۳۹۳,۰۶۶	۳۸۷,۲۲۵	۴۶۸,۲۲۵	۳۶,۰۰۰	.	.	۴۳۲,۲۲۵	۲,۰۴۸,۵۶۸	۱,۳۸۱,۷۶۸	نرخ ناخالص ثبت نام(جمعیت ۱۸ تا ۲۴ سال)	۱۸۰۳۰۰۱۰۰۰	آموزش نیروی انسانی متخصص

## جدول تکمیلی - اعتبارات دستگاه های تابعه برحسب برنامه اجرایی ۱۴۰۲

مبالغ به میلیون ریال

اعتبارات هزینه ای و تملک دارایی های سرمایه ای												دستگاه اجرایی			
جمع کل	تملك دارایی های سرمایه ای						هزینه ای						شماره طبقه بندی	عنوان دستگاه اصلی/اجرایی	
	برآورد ۱۴۰۲				مصوب ۱۴۰۱	عملکرد ۱۴۰۰	برآورد ۱۴۰۲				مصوب ۱۴۰۱	عملکرد ۱۴۰۰			
	جمع	اختصاصی	متفرقه جدول ۷	عمومی جدول ۷			جمع	اختصاصی	متفرقه جدول ۷	عمومی جدول ۷					
۷۷۶,۷۳۷	.	.	.	.	.	.	۷۷۶,۷۳۷	۱۵,۰۰۰	.	۷۶۱,۷۳۷	۳۱۸,۴۲۵	۳۹۳,۰۷۵	بهبود کیفیت معیشت دان شجویان(با تاکید بر دانشجویان محروم)	۱۸۰۳۱۰۵۰۰	کمک به هزینه تغذیه و اسکان دانشجویان
۳۱,۶۱۱	.	.	.	.	.	.	۳۱,۶۱۱	۱۰,۰۰۰	.	۲۱,۶۱۱	۷۳,۶۲۶	۱۹,۲۶۵	کاهش آسیب های اجتماعی دانشگاهیان(دانشجویان/هیات علمی)	۱۸۰۳۱۰۷۰۰	فعالیت های فرهنگی و اجتماعی (دانشگاه) اسلامی
۲,۸۱۵,۹۶۹	.	.	.	.	.	.	۲,۸۱۵,۹۶۹	۱۰,۰۰۰	.	۲,۸۰۵,۹۶۹	.	۳۳,۲۰۸	استاندارد سازی فعالیت های آموزشی و پژوهشی	۱۸۰۳۱۰۸۰۰	ارتقاء کیفیت فعالیت های آموزشی و پژوهشی
۱۸۳,۴۶۴	.	.	.	.	.	.	۱۸۳,۴۶۴	۱۶,۸۵۰	.	۱۶۶,۶۱۴	۳۰۷,۱۴۸	۲۹۹,۴۶۱	رتبه ایران در تولید علم	۱۸۰۴۰۰۳۰۰	برنامه پژوهش های علمی
.	.	.	.	.	.	.	.	.	.	.	۹۸,۲۶۳	۱۴۶,۲۱۶	سهم اعتبارات پژوهش های منجر به حل مشکلات کشور	۱۸۰۵۰۰۳۰۰	پژوهش های کاربردی و تقاضامحور
۶۳۳	.	.	.	.	.	.	۶۳۳	.	.	۶۳۳	.	.	جامعه محور بودن دانشگاه(سهم درآمد اختصاصی کسب شده ..)	۱۸۰۵۰۸۸۰۰	تولید و ارائه کالا و خدمات علمی، تخصصی
۱,۳۱۱	.	.	.	.	.	.	۱,۳۱۱	.	.	۱,۳۱۱	۳۹,۲۵۰	۲۶,۵۸۸	رتبه ایران در شاخص (GII) نوآوری	۱۸۰۵۰۸۹۰۰	توسعه فناوری و فن آفرینی

## جدول تکمیلی - اعتبارات دستگاه های تابعه بر حسب برنامه اجرایی ۱۴۰۲

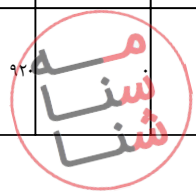
مبالغ به میلیون ریال

اعتبارات هزینه ای و تملک دارایی های سرمایه ای												دستگاه اجرایی			
جمع کل	تملك دارایی های سرمایه ای						هزینه ای						شماره طبقه بندی	عنوان دستگاه اصلی/اجرایی	
	برآورد ۱۴۰۲						برآورد ۱۴۰۲								شاخص
	جمع	اختصاصی	متفرقه جدول ۷	عمومی جدول ۷	مصوب ۱۴۰۱	عملکرد ۱۴۰۰	جمع	اختصاصی	متفرقه جدول ۷	عمومی جدول ۷	مصوب منابع عمومی ۱۴۰۱	عملکرد منابع عمومی ۱۴۰۰			
۸۵۶,۵۴۷	۸۱,۳۵۱	۰	۰	۸۱,۳۵۱	۷۲,۹۹۰	۷۴,۷۷۲	۷۷۵,۱۹۶	۲۳,۶۱۱	۰	۷۵۱,۵۸۵	۵۴۵,۳۲۴	۴۹۰,۱۹۳		۱۱۹۱۰۷	پژوهشگاه مستقل زابل
۵۷۶,۷۸۰	۰	۰	۰	۰	۰	۰	۵۷۶,۷۸۰	۹,۴۱۲	۰	۵۶۷,۳۶۸	۲۱۷,۳۶۷	۴۹۰,۱۹۳	استاندارد سازی فعالیت های آموزشی و پژوهشی و پژوهشی	۱۸۰۳۱۰۸۰۰۰	ارتقاء کیفیت فعالیت های آموزشی و پژوهشی
۳۴,۷۶۸	۰	۰	۰	۰	۰	۰	۳۴,۷۶۸	۲,۷۴۸	۰	۳۲,۰۲۰	۶۳,۴۷۵	۰	رتبه ایران در تولید علم	۱۸۰۴۰۳۰۰۰	برنامه پژوهش های علمی
۷۳,۶۰۰	۷۰,۳۹۴	۰	۰	۷۰,۳۹۴	۶۲,۵۱۵	۶۵,۳۳۴	۳,۲۰۶	۳,۲۰۶	۰	۰	۷۴,۰۵۵	۰	سهم اعتبارات پژوهش های منجر به حل مشکلات کشور	۱۸۰۵۰۳۰۰۰	پژوهشهای کاربردی و تقاضامحور
۸۸,۲۹۹	۰	۰	۰	۰	۰	۰	۸۸,۲۹۹	۳,۶۶۴	۰	۸۴,۶۳۵	۸۴,۶۳۵	۰	تعداد نشریات ایرانی نمایه شده در پایگاه بین المللی علم و دارای ضریب تاثیر	۱۸۰۵۰۸۷۰۰۰	حفظ، معرفی، انتشار و مستندسازی علم و فناوری
۱,۸۳۲	۰	۰	۰	۰	۰	۰	۱,۸۳۲	۱,۸۳۲	۰	۰	۴۲,۳۱۷	۰	جامعه محور بودن پژوهشگاه(سهم) درآمد اختصاصی (کسب شده ..)	۱۸۰۵۰۸۸۰۰۰	تولید و ارائه کالا و خدمات علمی، تخصصی
۸۱,۲۶۸	۱۰,۹۵۷	۰	۰	۱۰,۹۵۷	۱۰,۴۷۵	۹,۴۳۸	۷۰,۳۱۱	۲,۷۴۹	۰	۶۷,۵۶۲	۶۳,۴۷۵	۰	رتبه ایران در شاخص (GII)بآوری)	۱۸۰۵۰۸۹۰۰۰	توسعه فناوری و فن آفرینی
۱,۳۶۵,۶۴۷	۱۰۷,۵۷۳	۰	۰	۱۰۷,۵۷۳	۸۳,۷۱۷	۶۹,۹۱۸	۱,۲۵۸,۰۷۴	۲۷,۰۰۰	۰	۱,۲۳۱,۰۷۴	۸۶۷,۵۵۷	۷۱۱,۲۴۷		۱۱۹۲۰۰	دانشگاه دریانوردی و علوم دریایی چابهار

## جدول تکمیلی - اعتبارات دستگاه های تابعه برحسب برنامه اجرایی ۱۴۰۲

مبالغ به میلیون ریال

اعتبارات هزینه ای و تملک دارایی های سرمایه ای												دستگاه اجرایی				
جمع کل	تملك دارایی های سرمایه ای						هزینه ای						شماره طبقه بندی	عنوان دستگاه اصلی/اجرایی		
	برآورد ۱۴۰۲				مصوب ۱۴۰۱	عملکرد ۱۴۰۰	برآورد ۱۴۰۲				مصوب ۱۴۰۱	عملکرد ۱۴۰۰			شاخص	
	جمع	اختصاصی	متفرقه جدول ۷	عمومی جدول ۷			جمع	اختصاصی	متفرقه جدول ۷	عمومی جدول ۷						
۳۰,۰۰۰	.	.	.	.	.	.	۳۰,۰۰۰	.	.	.	.	۲۴,۰۲۵	۲۱,۳۴۰	سهم آموزش های مهارتی(در نظام آموزش عالی)		برنامه راهبردی یاددهی - یادگیری دوره اول و دوم متوسطه هنر، فنی و حرفه ای و کار دانش
۱۶۹,۴۴۱	۱۰۷,۵۷۳	.	۱۰۷,۵۷۳	۸۳,۷۱۷	۶۹,۹۱۸	۶۱,۸۶۸	۲۴,۹۰۲	.	۳۶,۹۶۶	۶۷۶,۶۴۵	۵۶۳,۲۰۶	نرخ ناخالص ثبت نام(جمعیت ۱۸ تا ۲۴ سال)	آموزش نیروی انسانی متخصص	۱۸۰۳۰۱۰۰۰		
۱۲۶,۴۲۳	.	.	.	.	.	۱۲۶,۴۲۳	.	.	۱۲۶,۴۲۳	۶۸,۹۰۷	۶۹,۸۴۰	بهبود کیفیت معیشت دان شجویان(با تاکید بر دانشجویان محروم)	کمک به هزینه تغذیه و اسکان دانشجویان	۱۸۰۳۱۰۵۰۰		
۱,۸۴۸	.	.	.	.	.	۱,۸۴۸	.	.	۱,۸۴۸	۲۵,۲۴۶	۱۱,۲۱۸	کاهش آسیب های اجتماعی دانشگاهیان(دانشجویان/هیات علمی)	فعالیت های فرهنگی و اجتماعی (دانشگاه) اسلامی	۱۸۰۳۱۰۷۰۰		
۹۹۸,۹۷۰	.	.	.	.	.	۹۹۸,۹۷۰	.	.	۹۹۸,۹۷۰	۲۶,۰۲۶	.	استاندارد سازی فعالیت های آموزشی و پژوهشی	ارتقاء کیفیت فعالیت های آموزشی و پژوهشی	۱۸۰۳۱۰۸۰۰		
۳۸,۰۴۵	.	.	.	.	.	۳۸,۰۴۵	۱,۱۷۸	.	۳۶,۸۶۷	۴۴,۰۶۶	۴۱,۰۱۱	رتبه ایران در تولید علم	برنامه پژوهش های علمی	۱۸۰۴۰۰۳۰۰		
۹۲	.	.	.	.	.	۹۲	۹۲	.	.	.	.	۲,۲۰۷	سهم اعتبارات پژوهش های منجر به حل مشکلات کشور	پژوهش های کاربردی و تقاضامحور	۱۸۰۵۰۰۳۰۰	



## جدول تکمیلی - اعتبارات دستگاه های تابعه برحسب برنامه اجرایی ۱۴۰۲

مبالغ به میلیون ریال

اعتبارات هزینه ای و تملک دارایی های سرمایه ای													دستگاه اجرایی		
جمع کل	تملك دارایی های سرمایه ای						هزینه ای						شخص	عنوان دستگاه اصلی/اجرایی	شماره طبقه بندی
	برآورد ۱۴۰۲						برآورد ۱۴۰۲								
	جمع	اختصاصی	متفرقه جدول ۷	عمومی جدول ۷	مصوب ۱۴۰۱	عملکرد ۱۴۰۰	جمع	اختصاصی	متفرقه جدول ۷	عمومی جدول ۷	مصوب منابع عمومی ۱۴۰۱	عملکرد منابع عمومی ۱۴۰۰			
													رتبه ایران در شاخص (GII) و آوری	توسعه فناوری و فن آفرینی	۱۸۰۵۰۸۹۰۰
۵,۴۹۶,۷۶۸	۴۴۳,۵۴۹		۴۴۳,۵۴۹	۲۳۱,۴۹۳	۲۴۶,۳۵۸	۵,۰۵۳,۲۱۹	۵۰۰,۰۰۰		۴,۵۵۳,۲۱۹	۳,۰۳۷,۹۸۵	۲,۴۰۳,۴۱۴			دانشگاه مازندران	۱۱۹۵۰۰
۱,۲۸۰,۳۳۱	۴۴۳,۵۴۹		۴۴۳,۵۴۹	۲۳۱,۴۹۳	۲۴۶,۳۵۸	۸۳۶,۷۸۲	۳۲۶,۰۳۲		۵۱۰,۷۴۹	۴۲۷,۹۰۳	۳۶۱,۳۱۵		نرخ ناخالص ثبت نام (جمعیت ۱۸ تا ۲۴ سال)	آموزش نیروی انسانی متخصص	۱۸۰۳۰۰۱۰۰۰
۹۱۶,۲۴۳						۹۱۶,۲۴۳	۱۳۳,۵۰۲		۷۸۲,۷۴۱	۴۰۲,۱۰۱			بهبود کیفیت معیشت دان شجویان (با تاکید بر دانشجویان محروم)	کمک به هزینه تغذیه و اسکان دانشجویان	۱۸۰۳۱۰۵۰۰
۲۵,۵۳۷						۲۵,۵۳۷			۲۵,۵۳۷		۴۸,۹۴۹		کاهش آسیب های اجتماعی دانشگاهیان (دانشجویان/هیات علمی)	فعالیت های فرهنگی و اجتماعی (دانشگاه) اسلامی	۱۸۰۳۱۰۷۰۰۰
۲,۸۶۴,۰۸۹						۲,۸۶۴,۰۸۹	۵۸۵		۲,۸۶۳,۵۰۴	۲,۰۵۳,۳۸۸	۱,۸۴۷,۲۳۰		استاندارد سازی فعالیت های آموزشی و پژوهشی	ارتقاء کیفیت فعالیت های آموزشی و پژوهشی	۱۸۰۳۱۰۸۰۰۰
۳۵۵,۰۴۷						۳۵۵,۰۴۷			۳۵۵,۰۴۷	۱۲۹,۸۷۳	۱۲۴,۷۰۰		رتبه ایران در تولید علم	برنامه پژوهش های علمی	۱۸۰۴۰۰۳۰۰۰

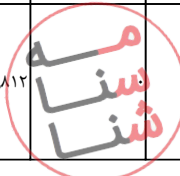




## جدول تکمیلی - اعتبارات دستگاه های تابعه بر حسب برنامه اجرایی ۱۴۰۲

مبالغ به میلیون ریال

اعتبارات هزینه ای و تملک دارایی های سرمایه ای												دستگاه اجرایی		
جمع کل	تملك دارایی های سرمایه ای						هزینه ای						شماره طبقه بندی	عنوان دستگاه اصلی/اجرایی
	برآورد ۱۴۰۲				مصوب ۱۴۰۱	عملکرد ۱۴۰۰	برآورد ۱۴۰۲				مصوب ۱۴۰۱	عملکرد ۱۴۰۰		
	جمع	اختصاصی	متفرقه جدول ۷	عمومی جدول ۷			جمع	اختصاصی	متفرقه جدول ۷	عمومی جدول ۷				
۲۷,۱۰۸	.	.	.	.	.	.	۲۷,۱۰۸	۲۳,۲۰۶	.	۳,۹۰۲	.	.	سهم اعتبارات پژوهش های منجر به حل مشکلات کشور	۱۸۰۵۰۳۰۰۰
۵,۷۵۵	.	.	.	.	.	.	۵,۷۵۵	۵,۵۵۸	.	۱۹۷	.	.	جامعه محور بودن دانشگاه(سهم درآمد اختصاصی کسب شده ..)	۱۸۰۵۰۸۸۰۰۰
۲۲,۶۵۸	.	.	.	.	.	.	۲۲,۶۵۸	۱۱,۱۱۶	.	۱۱,۵۴۲	۲۴,۷۲۰	۲۱,۲۲۰	رتبه ایران در شاخص (GII) و آوری	۱۸۰۵۰۸۹۰۰۰
۲,۲۹۷,۴۰۱	۱۶۶,۵۷۶	.	.	۱۶۶,۵۷۶	۱۶۲,۵۷۰	۱۱۲,۴۶۹	۲,۱۳۰,۸۲۵	۱۸۳,۰۰۰	.	۱,۹۴۷,۸۲۵	۱,۵۴۶,۸۳۳	۱,۰۹۹,۷۶۵	دانشگاه علوم کشاورزی و منابع طبیعی ساری	۱۱۹۵۰۳
۴۲۴,۳۷	۱۶۱,۷۹۷	.	.	۱۶۱,۷۹۷	۱۵۸,۰۰۱	۱۰۹,۸۲۱	۲۶۲,۲۴۰	۱۰۶,۰۰۰	.	۱۵۶,۲۴۰	۵۳۹,۱۵۴	۵۳۹,۱۵۳	نرخ ناخالص ثبت نام(جمعیت ۱۸ تا ۲۴ سال)	۱۸۰۳۰۰۱۰۰۰
۲۰۸,۰۶۸	.	.	.	.	.	.	۲۰۸,۰۶۸	۲,۰۰۰	.	۲۰۶,۰۶۸	۸۰,۰۰۰	۷۰,۷۵۶	بهبود کیفیت معیشت دان شجویان(با تاکید بر دانشجویان محروم)	۱۸۰۳۱۰۵۰۰۰
۹,۸۱۲	.	.	.	.	.	.	۹,۸۱۲	۲,۰۰۰	.	۷,۸۱۲	۵۰,۰۰۰	۱۰,۰۰۰	کاهش آسیب های اجتماعی دانشگاهیان(دانشگاه) انشجویان(علمی)	۱۸۰۳۱۰۷۰۰۰



## جدول تکمیلی - اعتبارات دستگاه های تابعه بر حسب برنامه اجرایی ۱۴۰۲

مبالغ به میلیون ریال

اعتبارات هزینه ای و تملک دارایی های سرمایه ای												دستگاه اجرایی			
جمع کل	تملك دارایی های سرمایه ای						هزینه ای						شماره طبقه بندی	عنوان دستگاه اصلی/اجرایی	
	برآورد ۱۴۰۲						برآورد ۱۴۰۲								شاخص
	جمع	اختصاصی	متفرقه جدول ۷	عمومی جدول ۷	مصوب ۱۴۰۱	عملکرد ۱۴۰۰	جمع	اختصاصی	متفرقه جدول ۷	عمومی جدول ۷	مصوب منابع عمومی ۱۴۰۱	عملکرد منابع عمومی ۱۴۰۰			
۱,۳۷۵,۲۵۰	.	.	.	.	.	۱,۳۷۵,۲۵۰	۸,۰۰۰	.	۱,۳۶۷,۲۵۰	۶۰۴,۸۳۶	۲۵۱,۴۱۹	استاندارد سازی ارتقاء کیفیت فعالیت های آموزشی و پژوهشی و پژوهشی	۱۸۰۳۱۰۸۰۰		
۱۹۵,۸۰۵	.	.	.	.	.	۱۹۵,۸۰۵	۱۰,۰۰۰	.	۱۸۵,۸۰۵	۲۲۱,۱۰۵	۲۲۱,۱۰۵	برنامه پژوهش های علمی رتبه ایران در تولید علم	۱۸۰۴۰۰۳۰۰		
۴۶,۰۲۹	۴,۷۷۹	.	۴,۷۷۹	۴,۵۶۹	۲,۶۴۸	۴۱,۲۵۰	۳۵,۰۰۰	.	۶,۲۵۰	.	.	پژوهش های منجر به حل مشکلات کشور	۱۸۰۵۰۰۳۰۰		
۲۵,۷۰۰	.	.	.	.	.	۲۵,۷۰۰	۲۰,۰۰۰	.	۵,۷۰۰	.	.	جامعه محور بودن دانشگاه(سهم درآمد اختصاصی کسب شده ..)	۱۸۰۵۰۸۸۰۰		
۱۲,۷۰۰	.	.	.	.	.	۱۲,۷۰۰	.	.	۱۲,۷۰۰	۵۱,۷۳۸	۷,۳۳۲	رتبه ایران در شاخص (GII) نوآوری	۱۸۰۵۰۸۹۰۰		
۸۷۶,۶۰۰	۳۵۳,۳۴۹	.	۳۵۳,۳۴۹	۹۶,۸۰۴	۱۰۷,۲۲۲	۵۲۳,۲۵۱	۳۰,۰۰۰	.	۴۹۳,۲۵۱	۳۴۱,۱۳۵	۲۸۱,۰۸۷	دانشگاه تخصصی فناوری های نوین آمل	۱۱۹۵۰۵		
۴۸,۵۳۹	۳۵۳,۳۴۹	.	۳۵۳,۳۴۹	۹۶,۸۰۴	۱۰۷,۲۲۲	۵۵,۱۹۰	۱۰,۰۰۰	.	۴۵,۱۹۰	۲۲۹,۶۹۴	۱۹۱,۲۲۶	آموزش نیروی انسانی متخصص نرخ ناخالص ثبت نام(جمعیت ۱۸ تا ۲۴ سال)	۱۸۰۳۰۰۱۰۰		
۱۱۶,۲۶۴	.	.	.	.	.	۱۱۶,۲۶۴	۶,۰۰۰	.	۱۱۰,۲۶۴	۱۰,۰۰۰	.	بهبود کیفیت معیشت دان شجویان(با تاکید بر دانشجویان محروم)	۱۸۰۳۱۰۵۰۰		

## جدول تکمیلی - اعتبارات دستگاه های تابعه بر حسب برنامه اجرایی ۱۴۰۲

مبالغ به میلیون ریال

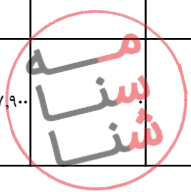
اعتبارات هزینه ای و تملک دارایی های سرمایه ای												دستگاه اجرایی			
جمع کل	تملك دارایی های سرمایه ای						هزینه ای						شخص	عنوان دستگاه اصلی/اجرایی	شماره طبقه بندی
	برآورد ۱۴۰۲				مصوب ۱۴۰۱	عملکرد ۱۴۰۰	برآورد ۱۴۰۲				مصوب منابع عمومی ۱۴۰۱	عملکرد منابع عمومی ۱۴۰۰			
	جمع	اختصاصی	متفرقه جدول ۷	عمومی جدول ۷			جمع	اختصاصی	متفرقه جدول ۷	عمومی جدول ۷					
۴,۲۵۹	.	.	.	.	.	.	۴,۲۵۹	۲,۰۰۰	.	.	۲,۲۵۹	۳۸,۱۰۰	۶۳,۴۴۶	کاهش آسیب های اجتماعی دانشگاهیان(دانشجویان/هیات علمی)	۱۸۰۳۱۰۷۰۰۰
۲۷۴,۹۸۹	.	.	.	.	.	.	۲۷۴,۹۸۹	.	.	.	۲۷۴,۹۸۹	۱۰,۵۴۴	۵,۴۱۲	استاندارد سازی ارتقاء کیفیت فعالیت های آموزشی و پژوهشی و پژوهشی	۱۸۰۳۱۰۸۰۰۰
۶۰,۲۶۹	.	.	.	.	.	.	۶۰,۲۶۹	.	.	.	۶۰,۲۶۹	۳۵,۰۰۰	۹,۲۳۶	رتبه ایران در تولید علم	۱۸۰۴۰۰۳۰۰۰
۸,۲۵۰	.	.	.	.	.	.	۸,۲۵۰	۸,۰۰۰	.	.	۲۵۰	۷,۷۹۷	۲,۲۵۱	سهم اعتبارات پژوهش های منجر به حل مشکلات کشور	۱۸۰۵۰۰۳۰۰۰
۲,۰۳۰	.	.	.	.	.	.	۲,۰۳۰	۲,۰۰۰	.	.	۳۰	۱۰,۰۰۰	.	جامعه محور بودن دانشگاه(سهم درآمد اختصاصی کسب شده ..)	۱۸۰۵۰۸۸۰۰۰
۲,۰۰۰	.	.	.	.	.	.	۲,۰۰۰	۲,۰۰۰	.	.	.	.	۹,۵۱۶	رتبه ایران در شاخص (GII) نوآوری	۱۸۰۵۰۸۹۰۰۰
۲,۴۵۲,۳۰۲	۲۱۳,۹۷۲	.	.	۲۱۳,۹۷۲	۲۰۱,۳۹۳	۲۱۲,۶۴۴	۲,۲۳۸,۳۳۰	۲۲۲,۰۰۰	.	۲,۰۱۶,۳۳۰	۱,۳۷۱,۱۹۴	۱,۰۶۹,۷۶۲	دانشگاه صنعتی نوشیروانی بابل	۱۱۹۵۱۰	



## جدول تکمیلی - اعتبارات دستگاه های تابعه بر حسب برنامه اجرایی ۱۴۰۲

مبالغ به میلیون ریال

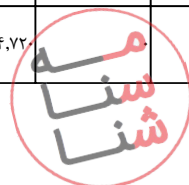
اعتبارات هزینه ای و تملک دارایی های سرمایه ای													دستگاه اجرایی		
جمع کل	تملك دارایی های سرمایه ای						هزینه ای						شخص	عنوان دستگاه اصلی/اجرایی	شماره طبقه بندی
	برآورد ۱۴۰۲						برآورد ۱۴۰۲								
	جمع	اختصاصی	متفرقه جدول ۷	عمومی جدول ۷	مصوب ۱۴۰۱	عملکرد ۱۴۰۰	جمع	اختصاصی	متفرقه جدول ۷	عمومی جدول ۷	مصوب منابع عمومی ۱۴۰۱	عملکرد منابع عمومی ۱۴۰۰			
۶۴۴,۶۸۱	۲۱۳,۹۷۲	.	.	۲۱۳,۹۷۲	۲۰۱,۳۹۳	۲۱۲,۶۴۴	۴۳,۷۰۹	۱۵۰,۰۰۰	.	۲۸۰,۷۰۹	۱,۰۵۴,۲۲۳	۷۹۰,۷۴۲	نرخ ناخالص ثبت نام(جمعیت ۱۸ تا ۲۴ سال)	آموزش نیروی انسانی متخصص	۱۸۰۳۰۱۰۰۰
۳۲۷,۲۸۴	.	.	.	.	.	.	۳۲۷,۲۸۴	۱۲,۰۰۰	.	۳۱۵,۲۸۴	۱۴۹,۰۰۰	۱۰۲,۶۳۶	بهبود کیفیت معیشت دان شجویان(با تاکید بر دانشجویان محروم)	کمک به هزینه تغذیه و اسکان دانشجویان	۱۸۰۳۱۰۵۰۰
۱۹,۰۳۵	.	.	.	.	.	.	۱۹,۰۳۵	۵,۰۰۰	.	۱۴,۰۳۵	.	.	کاهش آسیب های اجتماعی دانشگاهیان(دانشجویان/هیات علمی)	فعالیت های فرهنگی و اجتماعی (دانشگاه) اسلامی	۱۸۰۳۱۰۷۰۰
۳۷۳,۴۳۲	.	.	.	.	.	.	۳۷۳,۴۳۲	۷,۰۰۰	.	۳۶۶,۴۳۲	۴۱,۱۳۶	.	استاندارد سازی فعالیت های آموزشی و پژوهشی	ارتقاء کیفیت فعالیت های آموزشی و پژوهشی	۱۸۰۳۱۰۸۰۰
۱,۰۳۲,۰۳۰	.	.	.	.	.	.	۱,۰۳۲,۰۳۰	۳,۰۰۰	.	۱,۰۲۹,۰۳۰	۱۱۶,۸۳۵	۱۶۶,۸۶۸	رتبه ایران در تولید علم	برنامه پژوهش های علمی	۱۸۰۴۰۰۳۰۰
۳۹,۶۳۲	.	.	.	.	.	.	۳۹,۶۳۲	۳۶,۰۰۰	.	۳,۶۳۲	.	.	سهم اعتبارات پژوهش های منجر به حل مشکلات کشور	پژوهش های کاربردی و تقاضامحور	۱۸۰۵۰۰۳۰۰
۷,۹۰۰	.	.	.	.	.	.	۷,۹۰۰	۷,۰۰۰	.	۹۰۰	.	.	جامعه محور بودن دانشگاه(سهم درآمد اختصاصی کسب شده ..)	تولید و ارائه کالا و خدمات علمی، تخصصی	۱۸۰۵۰۸۸۰۰



## جدول تکمیلی - اعتبارات دستگاه های تابعه برحسب برنامه اجرایی ۱۴۰۲

مبالغ به میلیون ریال

اعتبارات هزینه ای و تملک دارایی های سرمایه ای													دستگاه اجرایی		
جمع کل	تملك دارایی های سرمایه ای						هزینه ای						شخص	عنوان دستگاه اصلی/اجرایی	شماره طبقه بندی
	برآورد ۱۴۰۲						برآورد ۱۴۰۲								
	جمع	اختصاصی	متفرقه جدول ۷	عمومی جدول ۷	مصوب ۱۴۰۱	عملکرد ۱۴۰۰	جمع	اختصاصی	متفرقه جدول ۷	عمومی جدول ۷	مصوب منابع عمومی ۱۴۰۱	عملکرد منابع عمومی ۱۴۰۰			
۸,۳۰۸	.	.	.	.	.	۸,۳۰۸	۲,۰۰۰	.	۶,۳۰۸	۱۰,۰۰۰	۹,۵۱۶	رتبه ایران در شاخص (GII) و آوری	توسعه فناوری و فن آفرینی	۱۸۰۵۰۸۹۰۰	
۶,۱۸۸,۷۲۰	۵۵۱,۷۰۹	.	۵۵۱,۷۰۹	۴۳۴,۴۹۹	۲۹۰,۸۱۴	۵,۶۳۷,۰۱۱	۶۰۰,۰۰۰	.	۵,۰۳۷,۰۱۱	۳,۵۷۳,۷۹۴	۲,۶۸۰,۴۱۴	دانشگاه یزد	۱۱۹۶۰۰		
۱,۱۰۱,۵۱۳	۵۴۸,۹۸۲	.	۵۴۸,۹۸۲	۴۳۱,۸۹۲	۲۸۸,۲۹۲	۵۵۲,۵۳۱	۱۷۹,۴۰۰	.	۳۷۳,۱۳۱	۲,۷۸۲,۹۳۰	۲,۰۲۰,۳۳۳	نرخ ناخالص ثبت نام (جمعیت ۱۸ تا ۲۴ سال)	آموزش نیروی انسانی متخصص	۱۸۰۳۰۰۱۰۰	
۱,۱۸۸,۰۵۸	.	.	.	.	.	۱,۱۸۸,۰۵۸	۱۹۵,۰۰۰	.	۹۹۳,۰۵۸	۴۷۸,۰۴۵	۴۳۸,۹۳۲	بهبود کیفیت معیشت دان شجویان (با تاکید بر دانشجویان محروم)	کمک به هزینه تغذیه و اسکان دانشجویان	۱۸۰۳۱۰۵۰۰	
۱۸,۶۵۷	.	.	.	.	.	۱۸,۶۵۷	.	.	۱۸,۶۵۷	.	.	کاهش آسیب های اجتماعی دانشگاهیان (دانشجویان/هیات علمی)	فعالیت های فرهنگی و اجتماعی (دانشگاه) اسلامی	۱۸۰۳۱۰۷۰۰	
۳,۲۷۱,۴۴۵	.	.	.	.	.	۳,۲۷۱,۴۴۵	۴۷,۱۰۰	.	۳,۲۲۴,۳۴۵	۳۹,۰۰۰	۲۵,۷۰۵	استاندارد سازی فعالیت های آموزشی و پژوهشی	ارتقاء کیفیت فعالیت های آموزشی و پژوهشی	۱۸۰۳۱۰۸۰۰	
۴۵۴,۷۲۰	.	.	.	.	.	۴۵۴,۷۲۰	۷۵,۰۰۰	.	۳۷۹,۷۲۰	۱۳۵,۰۰۰	۱۵۶,۸۰۹	رتبه ایران در تولید علم	برنامه پژوهش های علمی	۱۸۰۴۰۰۳۰۰	



## جدول تکمیلی - اعتبارات دستگاه های تابعه بر حسب برنامه اجرایی ۱۴۰۲

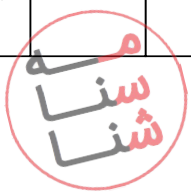
مبالغ به میلیون ریال

اعتبارات هزینه ای و تملک دارایی های سرمایه ای													دستگاه اجرایی		
جمع کل	تملك دارایی های سرمایه ای						هزینه ای						شماره طبقه بندی	عنوان دستگاه اصلی/اجرایی	
	برآورد ۱۴۰۲						برآورد ۱۴۰۲								
	جمع	اختصاصی	متفرقه جدول ۷	عمومی جدول ۷	مصوب ۱۴۰۱	عملکرد ۱۴۰۰	جمع	اختصاصی	متفرقه جدول ۷	عمومی جدول ۷	مصوب منابع عمومی ۱۴۰۱	عملکرد منابع عمومی ۱۴۰۰			
۱۳۵,۲۲۷	۲,۷۲۷	.	.	۲,۷۲۷	۲,۶۰۷	۲,۵۲۲	۱۳۲,۵۰۰	۱۰۰,۰۰۰	.	۳۲,۵۰۰	۲۱,۶۵۰	۳۴,۳۷۶	سهم اعتبارات پژوهش های منجر به حل مشکلات کشور	۱۸۰۵۰۳۰۰۰	پژوهشهای کاربردی و تقاضامحور
۱,۱۰۰	.	.	.	.	.	.	۱,۱۰۰	۵۰۰	.	۶۰۰	.	.	جامعه محور بودن دانشگاه(سهم درآمد اختصاصی کسب شده ..)	۱۸۰۵۰۸۸۰۰۰	تولید و ارائه کالا و خدمات علمی، تخصصی
۱۸,۰۰۰	.	.	.	.	.	.	۱۸,۰۰۰	۳,۰۰۰	.	۱۵,۰۰۰	۱۱۷,۱۶۹	۴,۵۵۹	رتبه ایران در شاخص (GII) و آوری	۱۸۰۵۰۸۹۰۰۰	توسعه فناوری و فن آفرینی
۹۴۵,۸۳۱	۶۷,۲۴۶	.	.	۶۷,۲۴۶	۵۹,۵۰۵	۴۹,۲۱۰	۸۷۸,۵۸۵	۳۸,۰۰۰	.	۸۴۰,۵۸۵	۵۹۱,۴۸۴	۳۴۵,۵۱۵	دانشگاه میبید	۱۱۹۶۰۴	
۱۷۴,۰۴۴	۶۷,۲۴۶	.	.	۶۷,۲۴۶	۵۹,۵۰۵	۴۹,۲۱۰	۱۰۶,۷۹۸	۴,۲۰۰	.	۱۰۲,۵۹۸	۴۲۷,۸۰۱	۲۶۰,۴۷۵	نرخ ناخالص ثبت نام(جمعیت ۱۸ تا ۲۴ سال)	۱۸۰۳۰۰۱۰۰۰	آموزش نیروی انسانی متخصص
۲۵۹,۲۶۵	.	.	.	.	.	.	۲۵۹,۲۶۵	۲۹,۸۰۰	.	۲۲۹,۴۶۵	۱۰۸,۱۰۱	۴۴,۹۲۲	بهبود کیفیت معیشت دان شجویان(با تاکید بر دانشجویان محروم)	۱۸۰۳۱۰۵۰۰۰	کمک به هزینه تغذیه و اسکان دانشجویان
۷,۱۳۰	.	.	.	.	.	.	۷,۱۳۰	۲,۰۰۰	.	۵,۱۳۰	۱۲,۵۲۳	۱۹,۴۱۴	کاهش آسیب های اجتماعی دانشگاهیان(دانشجویان/اهلیات علمی)	۱۸۰۳۱۰۷۰۰۰	فعالیت های فرهنگی و اجتماعی (دانشگاه) اسلامی

## جدول تکمیلی - اعتبارات دستگاه های تابعه برحسب برنامه اجرایی ۱۴۰۲

مبالغ به میلیون ریال

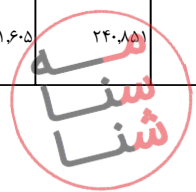
اعتبارات هزینه ای و تملک دارایی های سرمایه ای												دستگاه اجرایی				
جمع کل	تملك دارایی های سرمایه ای						هزینه ای						شماره طبقه بندی	عنوان دستگاه اصلی/اجرایی		
	برآورد ۱۴۰۲						برآورد ۱۴۰۲								۱۴۰۰	۱۴۰۱
	جمع	اختصاصی	متفرقه جدول ۷	عمومی جدول ۷	مصوب ۱۴۰۱	عملکرد ۱۴۰۰	جمع	اختصاصی	متفرقه جدول ۷	عمومی جدول ۷	مصوب منابع عمومی ۱۴۰۱	عملکرد منابع عمومی ۱۴۰۰				
۴۶۰,۹۲۴	.	.	.	.	.	۴۶۰,۹۲۴	.	.	۴۶۰,۹۲۴	۲۲,۷۴۵	۴,۷۱۵	استاندارد سازی ارتقاء کیفیت فعالیت های آموزشی و پژوهشی و پژوهشی	۱۸۰۳۱۰۰۰			
۱۹,۳۱۹	.	.	.	.	.	۱۹,۳۱۹	.	.	۱۹,۳۱۹	۱۶,۷۱۴	۱۴,۵۳۴	رتبه ایران در تولید علم	۱۸۰۴۰۳۰۰			
۱,۸۰۰	.	.	.	.	.	۱,۸۰۰	۱,۵۰۰	.	۳۰۰	.	.	سهم اعتبارات پژوهش های منجر به حل مشکلات کشور	۱۸۰۵۰۳۰۰			
۲۳,۳۴۹	.	.	.	.	.	۲۳,۳۴۹	۵۰۰	.	۲۲,۸۴۹	۳,۶۰۰	۱,۴۵۵	رتبه ایران در شاخص (GII) نوآوری	۱۸۰۵۰۸۹۰۰			
۱,۰۲۶,۳۹۶	۶۷,۱۹۲	.	.	۶۷,۱۹۲	۱۴۶,۷۵۱	۶۰,۰۴۱	۹۵۹,۲۰۴	۵۵,۰۰۰	۹۰۴,۲۰۴	۴۹۸,۶۰۰	۳۵۰,۱۱۱	<b>دانشگاه اردکان</b>	<b>۱۱۹۶۰۶</b>			
۲۱۶,۶۲۴	۶۷,۱۹۲	.	.	۶۷,۱۹۲	۱۴۶,۷۵۱	۶۰,۰۴۱	۱۴۹,۴۳۲	۱۷,۵۰۰	۱۳۱,۹۳۲	۳۹۲,۲۹۳	۲۵۹,۳۸۲	نرخ ناخالص ثبت نام (جمعیت ۱۸ تا ۲۴ سال)	آموزش نیروی انسانی متخصص	۱۸۰۳۰۱۰۰۰		
۲۵۴,۹۸۰	.	.	.	.	.	.	۲۵۴,۹۸۰	۲۱,۰۰۰	۲۳۳,۹۸۰	۳۴,۴۹۰	۳۰,۰۴۱	بهبود کیفیت معیشت دان شجویان (با تاکید بر دانشجویان محروم)	کمک به هزینه تغذیه و اسکان دانشجویان	۱۸۰۳۱۰۵۰۰		



## جدول تکمیلی - اعتبارات دستگاه های تابعه برحسب برنامه اجرایی ۱۴۰۲

مبالغ به میلیون ریال

اعتبارات هزینه ای و تملک دارایی های سرمایه ای												دستگاه اجرایی			
جمع کل	تملك دارایی های سرمایه ای						هزینه ای						شماره طبقه بندی	عنوان دستگاه اصلی/اجرایی	
	برآورد ۱۴۰۲				مصوب ۱۴۰۱	عملکرد ۱۴۰۰	برآورد ۱۴۰۲				مصوب ۱۴۰۱	عملکرد ۱۴۰۰			شاخص
	جمع	اختصاصی	متفرقه جدول ۷	عمومی جدول ۷			جمع	اختصاصی	متفرقه جدول ۷	عمومی جدول ۷					
۹,۵۹۷	.	.	.	.	.	.	۹,۵۹۷	۳,۰۰۰	.	۶,۵۹۷	۱۱,۵۰۹	۱۹,۵۸۹	کاهش آسیب های اجتماعی دانشگاهیان(دانشجو/هیات علمی)	۱۸۰۳۱۰۷۰۰۰	
۴۹۸,۸۲۶	.	.	.	.	.	.	۴۹۸,۸۲۶	۳,۵۰۰	.	۴۹۵,۳۲۶	۱۲,۰۰۰	۵,۱۹۱	استاندارد سازی فعالیت های آموزشی و پژوهشی	۱۸۰۳۱۰۸۰۰۰	ارتقاء کیفیت فعالیت های آموزشی و پژوهشی
۴۱,۸۶۹	.	.	.	.	.	.	۴۱,۸۶۹	۸,۰۰۰	.	۳۳,۸۶۹	.	.	رتبه ایران در تولید علم	۱۸۰۴۰۰۳۰۰۰	برنامه پژوهش های علمی
.	.	.	.	.	.	.	.	.	.	.	۴۳,۰۴۰	۳۳,۶۹۸	سهم اعتبارات پژوهش های منجر به حل مشکلات کشور	۱۸۰۵۰۰۳۰۰۰	پژوهش های کاربردی و تقاضامحور
۴,۵۰۰	.	.	.	.	.	.	۴,۵۰۰	۲,۰۰۰	.	۲,۵۰۰	۵,۲۶۸	۲,۲۱۰	رتبه ایران در شاخص (GII) نوآوری	۱۸۰۵۰۸۹۰۰۰	توسعه فناوری و فن آفرینی
۲,۰۵۲,۲۸۶	۲۴۰,۸۵۱	.	.	۲۴۰,۸۵۱	۱۹۶,۹۹۲	۱۰۸,۴۶۳	۱,۸۱۱,۴۳۵	۱۸۵,۰۰۰	.	۱,۶۲۶,۴۳۵	۱,۱۴۸,۳۹۴	۸۷۲,۳۷۴		دانشگاه هنر	۱۱۹۷۰۰
۵۹۱,۶۰۵	۲۴۰,۸۵۱	.	.	۲۴۰,۸۵۱	۱۹۶,۹۹۲	۱۰۸,۴۶۳	۳۵۰,۷۵۴	۱۱۱,۰۰۰	.	۲۳۹,۷۵۴	۹۰۶,۳۵۳	۷۰۹,۸۰۲	نرخ ناخالص ثبت نام (جمعیت ۱۸ تا ۲۴ سال)	۱۸۰۳۰۰۱۰۰۰	آموزش نیروی انسانی متخصص

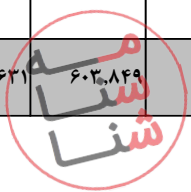




## جدول تکمیلی - اعتبارات دستگاه های تابعه برحسب برنامه اجرایی ۱۴۰۲

مبالغ به میلیون ریال

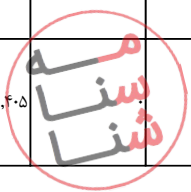
اعتبارات هزینه ای و تملک دارایی های سرمایه ای												دستگاه اجرایی			
جمع کل	تملك دارایی های سرمایه ای						هزینه ای						شماره طبقه بندی	عنوان دستگاه اصلی/اجرایی	
	برآورد ۱۴۰۲				مصوب ۱۴۰۱	عملکرد ۱۴۰۰	برآورد ۱۴۰۲				مصوب ۱۴۰۱	عملکرد ۱۴۰۰			
	جمع	اختصاصی	متفرقه جدول ۷	عمومی جدول ۷			جمع	اختصاصی	متفرقه جدول ۷	عمومی جدول ۷					
۳۳۸,۹۱۶	.	.	.	.	.	.	۳۳۸,۹۱۶	۵۰,۰۰۰	.	۲۸۸,۹۱۶	۶۷,۳۲۱	۶۸,۳۸۵	بهبود کیفیت معیشت دان شجویان(با تاکید بر دانشجویان محروم)	۱۸۰۳۱۰۵۰۰	کمک به هزینه تغذیه و اسکان دانشجویان
۱۵,۹۸۸	.	.	.	.	.	.	۱۵,۹۸۸	۴,۰۰۰	.	۱۱,۹۸۸	۳۴,۴۹۲	۱۱,۳۴۹	کاهش آسیب های اجتماعی دانشگاهیان(انشجوا/هیات علمی)	۱۸۰۳۱۰۷۰۰	فعالیت های فرهنگی و اجتماعی (دانشگاه) اسلامی
۱,۰۶۶,۴۵۱	.	.	.	.	.	.	۱,۰۶۶,۴۵۱	.	.	۱,۰۶۶,۴۵۱	۵۶,۲۵۱	۱۷,۰۷۲	استاندارد سازی فعالیت های آموزشی و پژوهشی	۱۸۰۳۱۰۹۰۰	ارتقاء کیفیت فعالیت های آموزشی و پژوهشی
۱۳,۰۷۶	.	.	.	.	.	.	۱۳,۰۷۶	.	.	۱۳,۰۷۶	۶۷,۱۳۲	۵۲,۵۷۴	رتبه ایران در تولید علم	۱۸۰۴۰۰۳۰۰	برنامه پژوهش های علمی
۲۰,۰۰۰	.	.	.	.	.	.	۲۰,۰۰۰	۲۰,۰۰۰	.	.	۹,۰۴۲	۷,۰۸۱	سهم اعتبارات پژوهش های منجر به حل مشکلات کشور	۱۸۰۵۰۰۳۰۰	پژوهش های کاربردی و تقاضامحور
۶,۲۵۰	.	.	.	.	.	.	۶,۲۵۰	.	.	۶,۲۵۰	۷,۸۰۳	۶,۱۱۱	رتبه ایران در شاخص (GII) نوآوری	۱۸۰۵۰۸۹۰۰	توسعه فناوری و فن آفرینی
۶,۲۳۵,۶۳۱	۶۰۳,۸۴۹	.	.	۶۰۳,۸۴۹	۴۵۷,۱۷۸	۳۲۵,۸۸۸	۵,۶۳۱,۷۸۲	۵۸۰,۰۰۰	.	۵,۰۵۱,۷۸۲	۳,۵۰۹,۳۳۲	۲,۸۳۶,۲۰۵	دانشگاه خوارزمی	۱۲۰۰۰۰	



## جدول تکمیلی - اعتبارات دستگاه های تابعه برحسب برنامه اجرایی ۱۴۰۲

مبالغ به میلیون ریال

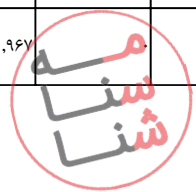
اعتبارات هزینه ای و تملک دارایی های سرمایه ای													دستگاه اجرایی		
جمع کل	تملك دارایی های سرمایه ای						هزینه ای						شخص	عنوان دستگاه اصلی/اجرایی	شماره طبقه بندی
	برآورد ۱۴۰۲						برآورد ۱۴۰۲								
	جمع	اختصاصی	متفرقه جدول ۷	عمومی جدول ۷	مصوب ۱۴۰۱	عملکرد ۱۴۰۰	جمع	اختصاصی	متفرقه جدول ۷	عمومی جدول ۷	مصوب منابع عمومی ۱۴۰۱	عملکرد منابع عمومی ۱۴۰۰			
۱,۷۰۹,۲۳۳	۶۰۳,۸۴۹	.	.	۶۰۳,۸۴۹	۴۵۷,۱۷۸	۳۲۵,۸۸۸	۱,۱۰۵,۳۸۴	۳۱۰,۰۰۰	.	۷۹۵,۳۸۴	۲,۸۲۱,۹۷۲	۲,۴۷۶,۴۲۴	نرخ ناخالص ثبت نام(جمعیت ۱۸ تا ۲۴ سال)	آموزش نیروی انسانی متخصص	۱۸۰۳۰۱۰۰۰
۸۷۶,۵۵۸	.	.	.	.	.	.	۸۷۶,۵۵۸	۸۰,۰۰۰	.	۷۹۶,۵۵۸	۴۹۲,۳۶۰	۱۵۰,۷۸۲	بهبود کیفیت معیشت دان شجویان(با تاکید بر دانشجویان محروم)	کمک به هزینه تغذیه و اسکان دانشجویان	۱۸۰۳۱۰۵۰۰
۴۸,۷۶۹	.	.	.	.	.	.	۴۸,۷۶۹	۹,۰۰۰	.	۳۹,۷۶۹	۱۲,۵۰۰	۲۳,۶۵۰	کاهش آسیب های اجتماعی دانشگاهیان(دانشجویان/هیات علمی)	فعالیت های فرهنگی و اجتماعی (دانشگاه) اسلامی	۱۸۰۳۱۰۷۰۰
۲,۸۲۶,۴۸۶	.	.	.	.	.	.	۲,۸۲۶,۴۸۶	.	.	۲,۸۲۶,۴۸۶	.	.	استاندارد سازی فعالیت های آموزشی و پژوهشی	ارتقاء کیفیت فعالیت های آموزشی و پژوهشی	۱۸۰۳۱۰۸۰۰
۵۱۰,۲۲۲	.	.	.	.	.	.	۵۱۰,۲۲۲	۲۶,۰۰۰	.	۴۸۴,۲۲۲	۱۶۱,۰۰۰	۱۵۴,۳۰۹	رتبه ایران در تولید علم	برنامه پژوهش های علمی	۱۸۰۴۰۰۳۰۰
۱۶۴,۷۰۰	.	.	.	.	.	.	۱۶۴,۷۰۰	۱۲۰,۰۰۰	.	۴۴,۷۰۰	۱۰,۰۰۰	۲۱,۳۴۰	سهم اعتبارات پژوهش های منجر به حل مشکلات کشور	پژوهش های کاربردی و تقاضامحور	۱۸۰۵۰۰۳۰۰
۱۲,۴۰۵	.	.	.	.	.	.	۱۲,۴۰۵	۱۲,۰۰۰	.	۴۰۵	.	.	جامعه محور بودن دانشگاه(سهم درآمد اختصاصی کسب شده ..)	تولید و ارائه کالا و خدمات علمی، تخصصی	۱۸۰۵۰۰۸۰۰



## جدول تکمیلی - اعتبارات دستگاه های تابعه برحسب برنامه اجرایی ۱۴۰۲

مبالغ به میلیون ریال

اعتبارات هزینه ای و تملک دارایی های سرمایه ای													دستگاه اجرایی		
جمع کل	تملك دارایی های سرمایه ای						هزینه ای						شخص	عنوان دستگاه اصلی/اجرایی	شماره طبقه بندی
	برآورد ۱۴۰۲						برآورد ۱۴۰۲								
	جمع	اختصاصی	متفرقه جدول ۷	عمومی جدول ۷	مصوب ۱۴۰۱	عملکرد ۱۴۰۰	جمع	اختصاصی	متفرقه جدول ۷	عمومی جدول ۷	مصوب منابع عمومی ۱۴۰۱	عملکرد منابع عمومی ۱۴۰۰			
۸۷,۲۵۸	.	.	.	.	.	۸۷,۲۵۸	۲۳,۰۰۰	.	۶۴,۲۵۸	۱۱,۵۰۰	۹,۷۰۰	رتبه ایران در شاخص (GII) و آوری	توسعه فناوری و فن آفرینی	۱۸۰۵۰۸۹۰۰۰	
۴,۰۵۹,۲۱۵	۲۹۹,۲۰۵	.	۲۹۹,۲۰۵	۱۶۶,۵۰۸	۹۲,۵۹۳	۳,۷۶۰,۰۱۰	۵۱۳,۰۰۰	.	۳,۲۴۷,۰۱۰	۲,۲۴۹,۲۰۱	۱,۷۵۱,۳۶۱	دانشگاه کاشان	۱۲۰۰۰۲		
۸۷۶,۸۴۶	۹۲,۸۴۴	.	۹۲,۸۴۴	۷۹,۱۹۶	۴۶,۰۳۳	۷۸۴,۰۰۲	۲۵۰,۰۰۰	.	۵۳۴,۰۰۲	۱,۶۶۹,۰۵۴	۱,۷۵۱,۳۶۱	نرخ ناخالص ثبت نام (جمعیت ۱۸ تا ۲۴ سال)	آموزش نیروی انسانی متخصص	۱۸۰۳۰۰۱۰۰۰	
۶۴۹,۸۷۴	.	.	.	.	.	۶۴۹,۸۷۴	۱۰۰,۰۰۰	.	۵۴۹,۸۷۴	۲۹۸,۴۳۱	.	بهبود کیفیت معیشت دان شجویان (با تاکید بر دانشجویان محروم)	کمک به هزینه تغذیه و اسکان دانشجویان	۱۸۰۳۱۰۵۰۰۰	
۴۶,۷۰۰	.	.	.	.	.	۴۶,۷۰۰	۲۰,۰۰۰	.	۲۶,۷۰۰	.	.	کاهش آسیب های اجتماعی دانشگاهیان (انشجوا/هیات علمی)	فعالیت های فرهنگی و اجتماعی (دانشگاه) اسلامی	۱۸۰۳۱۰۷۰۰۰	
۱,۲۴۸,۵۰۲	.	.	.	.	.	۱,۲۴۸,۵۰۲	۳۰,۰۰۰	.	۱,۲۱۸,۵۰۲	۶۷,۴۷۶	.	استاندارد سازی فعالیت های آموزشی و پژوهشی	ارتقاء کیفیت فعالیت های آموزشی و پژوهشی	۱۸۰۳۱۰۸۰۰۰	
۹۷۱,۹۶۷	.	.	.	.	.	۹۷۱,۹۶۷	۱۰۰,۰۰۰	.	۸۷۱,۹۶۷	۲۱۳,۲۴۸	.	رتبه ایران در تولید علم	برنامه پژوهش های علمی	۱۸۰۴۰۰۳۰۰۰	



## جدول تکمیلی - اعتبارات دستگاه های تابعه بر حسب برنامه اجرایی ۱۴۰۲

مبالغ به میلیون ریال

اعتبارات هزینه ای و تملک دارایی های سرمایه ای												دستگاه اجرایی			
جمع کل	تملك دارایی های سرمایه ای						هزینه ای						شماره طبقه بندی	عنوان دستگاه اصلی/اجرایی	
	برآورد ۱۴۰۲						برآورد ۱۴۰۲								شاخص
	جمع	اختصاصی	متفرقه جدول ۷	عمومی جدول ۷	مصوب ۱۴۰۱	عملکرد ۱۴۰۰	جمع	اختصاصی	متفرقه جدول ۷	عمومی جدول ۷	مصوب منابع عمومی ۱۴۰۱	عملکرد منابع عمومی ۱۴۰۰			
۲۲۰,۱۱۱	۲۰۶,۳۶۱	.	.	۲۰۶,۳۶۱	۸۷,۳۱۲	۴۶,۵۶۰	۱۳,۷۵۰	۳,۰۰۰	.	۱۰,۷۵۰	.	.	سهم اعتبارات پژوهش های منجر به حل مشکلات کشور	۱۸۰۵۰۰۳۰۰	پژوهشهای کاربردی و تقاضامحور
۱,۰۶۵	.	.	.	.	.	.	۱,۰۶۵	.	.	۱,۰۶۵	.	.	جامعه محور بودن دانشگاه(سهم درآمد اختصاصی کسب شده ..)	۱۸۰۵۰۸۸۰۰	تولید و ارائه کالا و خدمات علمی، تخصصی
۴۴,۱۵۰	.	.	.	.	.	.	۴۴,۱۵۰	۱۰,۰۰۰	.	۳۴,۱۵۰	۹۹۲	.	رتبه ایران در شاخص (GII) و آوری	۱۸۰۵۰۸۹۰۰	توسعه فناوری و فن آفرینی
۳,۲۷۹,۱۷۲	۳۳۰,۱۱۱	.	.	۳۳۰,۱۱۱	۲۵۲,۸۹۲	۲۱۴,۶۲۱	۲,۹۴۹,۰۶۱	۲۶۰,۰۰۰	.	۲,۶۸۹,۰۶۱	۱,۹۱۱,۱۵۹	۱,۴۲۳,۸۹۸	دانشگاه اراک	۱۲۰۰۰۴	
۸۶۹,۰۹۳	۳۳۰,۱۱۱	.	.	۳۳۰,۱۱۱	۲۵۲,۸۹۲	۲۱۴,۶۲۱	۵۳۸,۹۸۲	۲۱۴,۶۹۲	.	۳۲۴,۲۹۰	۱,۶۵۵,۶۰۸	۱,۱۶۹,۵۸۹	آموزش نیروی انسانی متخصص	۱۸۰۳۰۰۱۰۰	نرخ ناخالص ثبت نام(جمعیت ۱۸ تا ۲۴ سال)
۵۷۰,۰۳۳	.	.	.	.	.	.	۵۷۰,۰۳۳	۱۷,۱۰۰	.	۵۵۲,۹۳۳	۸۷,۹۰۳	۷۷,۷۲۶	بهبود کیفیت معیشت دان شجویان(با تاکید بر دانشجویان محروم)	۱۸۰۳۱۰۵۰۰	کمک به هزینه تغذیه و اسکان دانشجویان
۱۶,۲۱۵	.	.	.	.	.	.	۱۶,۲۱۵	.	.	۱۶,۲۱۵	۹,۰۰۰	.	کاهش آسیب های اجتماعی دانشگاهیان(دانشجویان انشجویان/هیات علمی)	۱۸۰۳۱۰۷۰۰	فعالیت های فرهنگی و اجتماعی (دانشگاه) اسلامی

## جدول تکمیلی - اعتبارات دستگاه های تابعه بر حسب برنامه اجرایی ۱۴۰۲

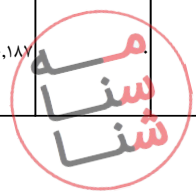
مبالغ به میلیون ریال

اعتبارات هزینه ای و تملک دارایی های سرمایه ای												دستگاه اجرایی			
جمع کل	تملك دارایی های سرمایه ای						هزینه ای						شماره طبقه بندی	عنوان دستگاه اصلی/اجرایی	
	برآورد ۱۴۰۲						برآورد ۱۴۰۲								شاخص
	جمع	اختصاصی	متفرقه جدول ۷	عمومی جدول ۷	مصوب ۱۴۰۱	عملکرد ۱۴۰۰	جمع	اختصاصی	متفرقه جدول ۷	عمومی جدول ۷	مصوب منابع عمومی ۱۴۰۱	عملکرد منابع عمومی ۱۴۰۰			
۱,۵۶۳,۳۰۷	.	.	.	.	.	۱,۵۶۳,۳۰۷	.	.	۱,۵۶۳,۳۰۷	۵۷,۳۳۵	۲۷,۹۱۹	استاندارد سازی ارتقاء کیفیت فعالیت های آموزشی و پژوهشی و پژوهشی	۱۸۰۳۱۰۸۰۰		
۲۳۳,۲۶۶	.	.	.	.	.	۲۳۳,۲۶۶	۸,۵۰۰	.	۲۲۴,۷۶۶	۱۰۱,۳۱۳	۱۳۶,۵۶۰	برنامه پژوهش های علمی رتبه ایران در تولید علم	۱۸۰۴۰۰۳۰۰		
۸,۵۰۰	.	.	.	.	.	۸,۵۰۰	۶,۰۰۰	.	۲,۵۰۰	.	۹,۰۰۰	سهم اعتبارات پژوهش های منجر به حل مشکلات کشور	۱۸۰۵۰۰۳۰۰		
۸,۵۵۰	.	.	.	.	.	۸,۵۵۰	۶,۰۰۰	.	۲,۵۵۰	.	.	جامعه محور بودن دانشگاه(سهم درآمد اختصاصی کسب شده ..)	۱۸۰۵۰۸۸۰۰		
۱۰,۲۰۸	.	.	.	.	.	۱۰,۲۰۸	۷,۷۰۸	.	۲,۵۰۰	.	۳,۱۰۴	رتبه ایران در شاخص (GII) نوآوری	۱۸۰۵۰۸۹۰۰		
۶۴۳,۷۲۶	۲۱,۰۳۰	.	.	۲۱,۰۳۰	۲۰,۱۰۴	۱۹,۴۹۰	۶۲۳,۶۹۶	۴۴,۷۰۰	۵۷۷,۹۹۶	۳۵۱,۰۷۶	۲۱۹,۲۴۸	مرکز آموزش عالی محلات	۱۲۰۰۰۵		
۹۷,۵۰۰	۲۱,۰۳۰	.	.	۲۱,۰۳۰	۲۰,۱۰۴	۱۹,۴۹۰	۷۶,۴۷۰	۲۴,۲۸۵	۵۲,۱۸۵	۲۰۹,۷۳۷	۱۶۳,۰۲۷	آموزش نیروی انسانی متخصص (نام جمعیت ۱۸ تا ۲۴ سال)	۱۸۰۳۰۰۱۰۰		
۵۹,۹۹۸	.	.	.	.	.	۵۹,۹۹۸	۴,۳۲۳	.	۵۵,۶۷۵	۶۴,۴۵۳	۳۴,۰۲۸	بهبود کیفیت معیشت دان شجویان(با تاکید بر دانشجویان محروم)	۱۸۰۳۱۰۵۰۰		

## جدول تکمیلی - اعتبارات دستگاه های تابعه برحسب برنامه اجرایی ۱۴۰۲

مبالغ به میلیون ریال

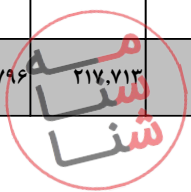
اعتبارات هزینه ای و تملک دارایی های سرمایه ای												دستگاه اجرایی				
جمع کل	تملك دارایی های سرمایه ای						هزینه ای						شماره طبقه بندی	عنوان دستگاه اصلی/اجرایی		
	برآورد ۱۴۰۲						برآورد ۱۴۰۲								۱۴۰۰ عملکرد منابع عمومی	۱۴۰۱ مصوب منابع عمومی
	جمع	اختصاصی	متفرقه جدول ۷	عمومی جدول ۷	مصوب ۱۴۰۱	عملکرد ۱۴۰۰	جمع	اختصاصی	متفرقه جدول ۷	عمومی جدول ۷	مصوب ۱۴۰۱	عملکرد ۱۴۰۰				
۱۸,۷۰۱	.	.	.	.	.	۱۸,۷۰۱	۱۶,۰۹۲	.	۲,۶۰۹	.	.	کاهش آسیب های اجتماعی دانشگاهیان(دانشجو/هیات علمی)	۱۸۰۳۱۰۷۰۰۰	فعالیت های فرهنگی و اجتماعی (دانشگاه) اسلامی		
۴۵۹,۰۶۳	.	.	.	.	.	۴۵۹,۰۶۳	.	.	۴۵۹,۰۶۳	۵۰,۸۸۶	.	استاندارد سازی فعالیت های آموزشی و پژوهشی	۱۸۰۳۱۰۸۰۰۰	ارتقاء کیفیت فعالیت های آموزشی و پژوهشی		
۸,۳۱۴	.	.	.	.	.	۸,۳۱۴	.	.	۸,۳۱۴	۲۶,۰۰۰	۲۲,۱۹۳	رتبه ایران در تولید علم	۱۸۰۴۰۰۳۰۰۰	برنامه پژوهش های علمی		
۲۵۰	.	.	.	.	.	۲۵۰	.	.	۲۵۰	.	.	سهم اعتبارات پژوهش های منجر به حل مشکلات کشور	۱۸۰۵۰۰۳۰۰۰	پژوهش های کاربردی و تقاضامحور		
۳,۱۷۸,۷۲۳	۲۶۷,۱۵۶	.	۲۶۷,۱۵۶	۱۹۴,۴۱۴	۱۳۶,۶۱۱	۲,۹۱۱,۵۶۷	۲۴۰,۰۰۰	.	۲,۶۷۱,۵۶۷	۱,۹۰۹,۶۱۳	۱,۳۷۵,۰۵۸	دانشگاه حکیم سبزواری	۱۲۰۰۰۶			
۷۹۰,۲۷۲	۲۶۷,۱۵۶	.	۲۶۷,۱۵۶	۱۹۴,۴۱۴	۱۳۶,۶۱۱	۵۲۳,۱۱۶	۱۱۰,۰۰۰	.	۴۱۳,۱۱۶	۱,۴۴۱,۴۳۷	۱,۰۲۴,۷۷۶	آموزش نیروی انسانی متخصص	۱۸۰۳۱۰۱۰۰۰	نرخ ناخالص ثبت نام(جمعیت ۱۸ تا ۲۴ سال)		
۶۷۰,۱۸۷	.	.	.	.	.	۶۷۰,۱۸۷	۸۰,۰۰۰	.	۵۹۰,۱۸۷	۲۷۵,۵۹۷	۱۸۴,۶۳۹	بهبود کیفیت معیشت دان شجویان(با تاکید بر دانشجویان محروم)	۱۸۰۳۱۰۵۰۰۰	کمک به هزینه تغذیه و اسکان دانشجویان		



## جدول تکمیلی - اعتبارات دستگاه های تابعه برحسب برنامه اجرایی ۱۴۰۲

مبالغ به میلیون ریال

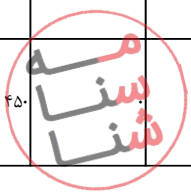
اعتبارات هزینه ای و تملک دارایی های سرمایه ای												دستگاه اجرایی			
جمع کل	تملك دارایی های سرمایه ای						هزینه ای						شخص	عنوان دستگاه اصلی/اجرایی	شماره طبقه بندی
	برآورد ۱۴۰۲				مصوب ۱۴۰۱	عملکرد ۱۴۰۰	برآورد ۱۴۰۲				مصوب منابع عمومی ۱۴۰۱	عملکرد منابع عمومی ۱۴۰۰			
	جمع	اختصاصی	متفرقه جدول ۷	عمومی جدول ۷			جمع	اختصاصی	متفرقه جدول ۷	عمومی جدول ۷					
۲۰,۶۵۶	.	.	.	.	.	.	۲۰,۶۵۶	.	.	.	.	.	.	کاهش آسیب های اجتماعی دانشگاهیان(دانشجو/هیات علمی)	۱۸۰۳۱۰۷۰۰۰
۱,۴۰۷,۲۵۴	.	.	.	.	.	.	۱,۴۰۷,۲۵۴	.	.	.	.	.	.	استاندارد سازی فعالیت های آموزشی و پژوهشی	۱۸۰۳۱۰۸۰۰۰
۲۵۹,۱۰۴	.	.	.	.	.	.	۲۵۹,۱۰۴	۲۰,۰۰۰	.	۲۳۹,۱۰۴	۱۸۰,۷۱۲	۱۵۶,۹۱۳	رتبه ایران در تولید علم	۱۸۰۴۰۰۳۰۰۰	
۱۰,۰۰۰	.	.	.	.	.	.	۱۰,۰۰۰	۱۰,۰۰۰	.	.	.	.	سهم اعتبارات پژوهش های منجر به حل مشکلات کشور	۱۸۰۵۰۰۳۰۰۰	
۱۰,۰۰۰	.	.	.	.	.	.	۱۰,۰۰۰	۱۰,۰۰۰	.	.	.	.	جامعه محور بودن دانشگاه(سهم درآمد اختصاصی کسب شده ..)	۱۸۰۵۰۸۸۰۰۰	
۱۱,۲۵۰	.	.	.	.	.	.	۱۱,۲۵۰	۱۰,۰۰۰	.	۱,۲۵۰	۱۱,۸۶۶	۸,۷۳۰	رتبه ایران در شاخص (GII) نوآوری)	۱۸۰۵۰۸۹۰۰۰	
۳,۲۴۷,۷۹۶	۲۱۸,۷۱۳	.	.	۲۱۷,۷۱۳	۱۹۹,۲۹۱	۱۴۱,۳۸۰	۳,۰۳۰,۰۸۳	۱۰۰,۰۰۰	.	۲,۹۳۰,۰۸۳	۲,۰۴۲,۷۲۵	۱,۵۲۵,۱۴۴	دانشگاه شهید مدنی آذربایجان	۱۲۰۰۰۷	



## جدول تکمیلی - اعتبارات دستگاه های تابعه بر حسب برنامه اجرایی ۱۴۰۲

مبالغ به میلیون ریال

اعتبارات هزینه ای و تملک دارایی های سرمایه ای													دستگاه اجرایی	
جمع کل	تملك دارایی های سرمایه ای						هزینه ای						شماره طبقه بندی	عنوان دستگاه اصلی/اجرایی
	برآورد ۱۴۰۲				مصوب ۱۴۰۱	عملکرد ۱۴۰۰	برآورد ۱۴۰۲				مصوب ۱۴۰۱	عملکرد ۱۴۰۰		
	جمع	اختصاصی	متفرقه جدول ۷	عمومی جدول ۷			جمع	اختصاصی	متفرقه جدول ۷	عمومی جدول ۷				
۸۷۵,۰۵۳	۲۱۷,۷۱۳	.	.	۲۱۷,۷۱۳	۱۹۹,۲۹۱	۱۴۱,۳۸۰	۶۵۷,۳۴۰	۶۰,۰۰۰	.	۵۹۷,۳۴۰	۱,۳۲۰,۳۶۰	۹۷۶,۳۷۱	۱۸۰۳۰۱۰۰۰	آموزش نیروی انسانی متخصص
۶۶۸,۱۶۲	.	.	.	.	.	.	۶۶۸,۱۶۲	۲۰,۰۰۰	.	۶۴۸,۱۶۲	۲۶۲,۳۴۹	۱۹۴,۰۰۰	۱۸۰۳۱۰۵۰۰	کمک به هزینه تغذیه و اسکان دانشجویان
۲۹,۸۶۷	.	.	.	.	.	.	۲۹,۸۶۷	.	.	۲۹,۸۶۷	۸۶,۵۷۵	۶۴,۰۲۰	۱۸۰۳۱۰۷۰۰	فعالیت های فرهنگی و اجتماعی (دانشگاه) اسلامی
۱,۰۹۶,۵۳۷	.	.	.	.	.	.	۱,۰۹۶,۵۳۷	۲۰,۰۰۰	.	۱,۰۷۶,۵۳۷	۳۱۵,۷۶۳	۲۴۸,۱۰۲	۱۸۰۳۱۰۸۰۰	ارتقاء کیفیت فعالیت های آموزشی و پژوهشی
۵۷۴,۴۷۷	.	.	.	.	.	.	۵۷۴,۴۷۷	.	.	۵۷۴,۴۷۷	۴۴,۵۶۱	۳۲,۹۵۱	۱۸۰۴۰۰۳۰۰	برنامه پژوهش های علمی
۳,۲۵۰	.	.	.	.	.	.	۳,۲۵۰	.	.	۳,۲۵۰	۱۳,۱۱۷	۹,۷۰۰	۱۸۰۵۰۰۳۰۰	پژوهش های کاربردی و تقاضامحور
۴۵۰	.	.	.	.	.	.	۴۵۰	.	.	۴۵۰	.	.	۱۸۰۵۰۸۸۰۰	تولید و ارائه کالا و خدمات علمی، تخصصی





## جدول تکمیلی - اعتبارات دستگاه های تابعه بر حسب برنامه اجرایی ۱۴۰۲

مبالغ به میلیون ریال

اعتبارات هزینه ای و تملک دارایی های سرمایه ای												دستگاه اجرایی		
جمع کل	تملك دارایی های سرمایه ای						هزینه ای						شماره طبقه بندی	عنوان دستگاه اصلی/اجرایی
	برآورد ۱۴۰۲						برآورد ۱۴۰۲							
	جمع	اختصاصی	متفرقه جدول ۷	عمومی جدول ۷	مصوب ۱۴۰۱	عملکرد ۱۴۰۰	جمع	اختصاصی	متفرقه جدول ۷	عمومی جدول ۷	مصوب منابع عمومی ۱۴۰۱	عملکرد منابع عمومی ۱۴۰۰		
۹,۵۹۷,۱۳۹	۱۰۶,۴۰۷	۰	۰	۱۰۶,۴۰۷	۱۰۰,۰۸۹	۷۷,۸۲۶	۹,۴۹۰,۷۳۲	۵,۰۰۰,۰۰۰	۰	۴,۴۹۰,۷۳۲	۲,۸۳۱,۲۶۵	۲,۰۵۶,۳۰۳	۱۲۰۱۰۰	دانشگاه شاهد
۴,۶۵۱,۰۰۰	۰	۰	۰	۰	۰	۰	۴,۶۵۱,۰۰۰	۴,۶۵۱,۰۰۰	۰	۰	۰	۰	۱۶۰۲۰۱۰۰۰	ارائه خدمات درمانی
۴۹۴,۰۲۰	۹۵,۱۴۷	۰	۰	۹۵,۱۴۷	۸۹,۳۲۵	۶۹,۶۰۳	۳۹۸,۸۷۳	۸۹,۲۵۰	۰	۳۰۹,۶۲۳	۲,۲۶۵,۷۱۹	۱,۷۴۸,۳۶۹	۱۸۰۳۰۱۰۰۰	آموزش نیروی انسانی متخصص
۵۱۲,۷۸۹	۰	۰	۰	۰	۰	۰	۵۱۲,۷۸۹	۲۵,۶۰۰	۰	۴۸۷,۱۸۹	۱۸۰,۰۰۰	۹۲,۱۵۰	۱۸۰۳۱۰۵۰۰	کمک به هزینه تغذیه و اسکان دانشجویان
۶۲,۵۱۹	۰	۰	۰	۰	۰	۰	۶۲,۵۱۹	۴۷,۰۳۸	۰	۱۵,۴۸۱	۷۰,۰۰۰	۲۱,۸۲۵	۱۸۰۳۱۰۷۰۰۰	فعالیت های فرهنگی و اجتماعی (دانشگاه) اسلامی
۳,۴۲۸,۳۳۷	۰	۰	۰	۰	۰	۰	۳,۴۲۸,۳۳۷	۰	۰	۳,۴۲۸,۳۳۷	۸۴,۹۳۸	۵۰,۰۰۰	۱۸۰۳۱۰۸۰۰۰	ارتقاء کیفیت فعالیت های آموزشی و پژوهشی و پژوهشی
۲۴۸,۸۲۷	۰	۰	۰	۰	۰	۰	۲۴۸,۸۲۷	۴,۱۵۰	۰	۲۴۴,۶۷۷	۲۰۵,۶۰۸	۱۲۰,۰۰۰	۱۸۰۴۰۰۳۰۰۰	برنامه پژوهش های علمی
۱۹۸,۱۷۲	۱۴,۲۶۰	۰	۰	۱۱,۲۶۰	۱۰,۷۶۴	۸,۲۲۳	۱۸۶,۹۱۲	۱۸۲,۹۶۲	۰	۳,۹۵۰	۲۰,۰۰۰	۰	۱۸۰۵۰۰۳۰۰۰	پژوهش های کاربردی و تقاضامحور کشور

## جدول تکمیلی - اعتبارات دستگاه های تابعه بر حسب برنامه اجرایی ۱۴۰۲

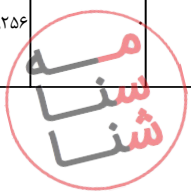
مبالغ به میلیون ریال

اعتبارات هزینه ای و تملک دارایی های سرمایه ای												دستگاه اجرایی			
جمع کل	تملك دارایی های سرمایه ای						هزینه ای						شماره طبقه بندی	عنوان دستگاه اصلی/اجرایی	
	برآورد ۱۴۰۲						برآورد ۱۴۰۲								شاخص
	جمع	اختصاصی	متفرقه جدول ۷	عمومی جدول ۷	مصوب ۱۴۰۱	عملکرد ۱۴۰۰	جمع	اختصاصی	متفرقه جدول ۷	عمومی جدول ۷	مصوب منابع عمومی ۱۴۰۱	عملکرد منابع عمومی ۱۴۰۰			
۲۲۵	.	.	.	.	.	۲۲۵	.	.	۲۲۵	.	۲۱,۸۲۵	جامعه محور بودن دانشگاه(سهم درآمد اختصاصی کسب شده ..)	تولید و ارائه کالا و خدمات علمی، تخصصی	۱۸۰۵۰۸۸۰۰	
۱,۲۵۰	.	.	.	.	.	۱,۲۵۰	.	.	۱,۲۵۰	۵,۰۰۰	۲,۱۳۴	رتبه ایران در شاخص (GII) و آوری)	توسعه فناوری و فن آفرینی	۱۸۰۵۰۸۹۰۰	
۴,۶۱۵,۵۶۶	۱۸۳,۵۹۹	.	۱۸۳,۵۹۹	۱۷۵,۵۱۴	۱۳۴,۶۲۶	۴,۴۳۱,۹۶۷	۸۱۹,۰۰۰	.	۳,۶۱۲,۹۶۷	۲,۵۰۹,۸۳۶	۱,۹۱۶,۳۷۵	دانشگاه صنعتی خواجه نصیرالدین طوسی	۱۲۰۳۰۰		
۱,۷۴۲,۵۲۱	۱۸۳,۵۹۹	.	۱۸۳,۵۹۹	۱۷۵,۵۱۴	۱۳۴,۶۲۶	۱,۵۵۸,۹۲۲	۳۳۵,۹۳۷	.	۱,۲۲۲,۹۸۵	۱,۹۷۶,۱۴۲	۱,۵۵۱,۹۶۱	نرخ ناخالص ثبت نام(جمعیت ۱۸ تا ۲۴ سال)	آموزش نیروی انسانی متخصص	۱۸۰۳۰۰۱۰۰	
۵۶۹,۱۴۰	.	.	.	.	.	۵۶۹,۱۴۰	۹۴,۸۷۸	.	۴۷۴,۲۶۲	۳۱۴,۵۲۰	۱۹۰,۷۷۵	بهبود کیفیت معیشت دانشجویان(با تاکید بر دانشجویان محروم)	کمک به هزینه تغذیه و اسکان دانشجویان	۱۸۰۳۱۰۵۰۰	
۶۱,۱۴۹	.	.	.	.	.	۶۱,۱۴۹	.	.	۶۱,۱۴۹	.	.	کاهش آسیب های اجتماعی دانشجویان(دانشگاهیان) انشجویان(علمی)	فعالیت های فرهنگی و اجتماعی (دانشگاه) اسلامی	۱۸۰۳۱۰۷۰۰	
۱,۰۲۰,۳۴۵	.	.	.	.	.	۱,۰۲۰,۳۴۵	.	.	۱,۰۲۰,۳۴۵	.	.	استاندارد سازی فعالیت های آموزشی و پژوهشی	ارتقاء کیفیت فعالیت های آموزشی و پژوهشی	۱۸۰۳۱۰۸۰۰	

## جدول تکمیلی - اعتبارات دستگاه های تابعه برحسب برنامه اجرایی ۱۴۰۲

مبالغ به میلیون ریال

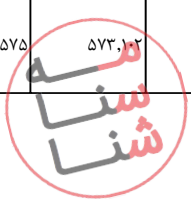
اعتبارات هزینه ای و تملک دارایی های سرمایه ای													دستگاه اجرایی		
جمع کل	تملك دارایی های سرمایه ای						هزینه ای						شخص	عنوان دستگاه اصلی/اجرایی	شماره طبقه بندی
	برآورد ۱۴۰۲						برآورد ۱۴۰۲								
	جمع	اختصاصی	متفرقه جدول ۷	عمومی جدول ۷	مصوب ۱۴۰۱	عملکرد ۱۴۰۰	جمع	اختصاصی	متفرقه جدول ۷	عمومی جدول ۷	مصوب منابع عمومی ۱۴۰۱	عملکرد منابع عمومی ۱۴۰۰			
۱,۰۰۱,۹۷۷	.	.	.	.	.	۱,۰۰۱,۹۷۷	۲۳۱,۳۳۵	.	۷۷۰,۶۴۲	۲۰۳,۸۰۸	۴۲,۳۴۱	رتبه ایران در تولید علم	برنامه پژوهش های علمی	۱۸۰۴۰۰۳۰۰۰	
۲۰۶,۷۰۸	.	.	.	.	.	۲۰۶,۷۰۸	۱۵۱,۳۲۰	.	۵۵,۳۸۸	.	۱۱۸,۳۳۸	سهم اعتبارات پژوهش های منجر به حل مشکلات کشور	پژوهشهای کاربردی و تقاضامحور	۱۸۰۵۰۰۳۰۰۰	
۱,۹۴۳	.	.	.	.	.	۱,۹۴۳	.	.	۱,۹۴۳	.	.	جامعه محور بودن دانشگاه(سهم درآمد اختصاصی کسب شده ..)	تولید و ارائه کالا و خدمات علمی، تخصصی	۱۸۰۵۰۸۸۰۰۰	
۱۱,۷۸۳	.	.	.	.	.	۱۱,۷۸۳	۵,۵۳۰	.	۶,۲۵۳	۱۵,۳۶۶	۱۲,۹۶۰	رتبه ایران در شاخص (GII) نوآوری	توسعه فناوری و فن آفرینی	۱۸۰۵۰۸۹۰۰۰	
۱,۸۰۵,۸۵۴	۱۷۹,۳۷۵	.	.	۱۷۹,۳۷۵	۱۷۵,۲۲۲	۱۴۳,۷۱۴	۱,۶۲۶,۴۷۹	۱۱۰,۰۰۰	۱,۵۱۶,۴۷۹	۱,۰۶۳,۴۰۹	۸۴۰,۴۳۰	دانشگاه دامغان		۱۲۰۴۰۰	
۳۷۳,۹۱۵	۱۷۹,۳۷۵	.	.	۱۷۹,۳۷۵	۱۷۵,۲۲۲	۱۴۳,۷۱۴	۱۹۴,۵۴۰	۶۵,۰۰۰	۱۲۹,۵۴۰	۷۸۸,۰۳۰	۶۴۲,۰۵۳	نرخ ناخالص ثبت نام(جمعیت ۱۸ تا ۲۴ سال)	آموزش نیروی انسانی متخصص	۱۸۰۳۰۰۱۰۰۰	
۳۲۵,۲۵۶	.	.	.	.	.	.	۳۲۵,۲۵۶	۲۰,۰۰۰	۳۰۵,۲۵۶	۱۰۹,۳۲۴	۸۹,۰۷۵	بهبود کیفیت معیشت دان شجویان(با تاکید بر دانشجویان محروم)	کمک به هزینه تغذیه و اسکان دانشجویان	۱۸۰۳۱۰۵۰۰۰	



## جدول تکمیلی - اعتبارات دستگاه های تابعه بر حسب برنامه اجرایی ۱۴۰۲

مبالغ به میلیون ریال

اعتبارات هزینه ای و تملک دارایی های سرمایه ای												دستگاه اجرایی			
جمع کل	تملك دارایی های سرمایه ای						هزینه ای						شماره طبقه بندی	عنوان دستگاه اصلی/اجرایی	
	برآورد ۱۴۰۲				مصوب ۱۴۰۱	عملکرد ۱۴۰۰	برآورد ۱۴۰۲				مصوب ۱۴۰۱	عملکرد ۱۴۰۰			
	جمع	اختصاصی	متفرقه جدول ۷	عمومی جدول ۷			جمع	اختصاصی	متفرقه جدول ۷	عمومی جدول ۷					
۱۶,۴۷۷	.	.	.	.	.	.	۱۶,۴۷۷	۱۰,۰۰۰	.	۶,۴۷۷	.	.	کاهش آسیب های اجتماعی دانشگاهیان(دانشجو/هیات علمی)	۱۸۰۳۱۰۷۰۰۰	فعالیت های فرهنگی و اجتماعی (دانشگاه) اسلامی
۹۳۷,۴۴۷	.	.	.	.	.	.	۹۳۷,۴۴۷	.	.	۹۳۷,۴۴۷	۳۱,۹۰۳	.	استاندارد سازی فعالیت های آموزشی و پژوهشی	۱۸۰۳۱۰۸۰۰۰	ارتقاء کیفیت فعالیت های آموزشی و پژوهشی
۱۳۷,۶۰۹	.	.	.	.	.	.	۱۳۷,۶۰۹	.	.	۱۳۷,۶۰۹	۱۳۴,۱۵۲	۱۰۹,۳۰۲	رتبه ایران در تولید علم	۱۸۰۴۰۰۳۰۰۰	برنامه پژوهش های علمی
۱۰,۱۵۰	.	.	.	.	.	.	۱۰,۱۵۰	۱۰,۰۰۰	.	۱۵۰	.	.	جامعه محور بودن دانشگاه(سهام درآمد اختصاصی کسب شده ..)	۱۸۰۵۰۸۸۰۰۰	تولید و ارائه کالا و خدمات علمی، تخصصی
۵,۰۰۰	.	.	.	.	.	.	۵,۰۰۰	۵,۰۰۰	.	.	.	.	رتبه ایران در شاخص (GII) نوآوری)	۱۸۰۵۰۸۹۰۰۰	توسعه فناوری و فن آفرینی
۱۳,۳۷۸,۰۸۴	۵۹۱,۳۷۶	.	.	۵۹۱,۳۷۶	۵۳۹,۶۶۴	۳۷۱,۵۵۲	۱۲,۷۸۶,۷۰۸	۳,۹۱۸,۰۶۸	.	۸,۸۶۸,۶۴۰	۶,۴۵۹,۰۳۴	۵,۲۱۸,۶۴۷	دانشگاه تربیت مدرس	۱۲۱۰۰۰	
۲,۸۸۳,۵۷۵	۵۷۳,۱۰۲	.	.	۵۷۳,۱۰۲	۵۲۱,۹۹۵	۳۶۴,۷۶۲	۲,۳۱۰,۴۷۳	۸۲۲,۷۹۵	.	۱,۴۸۷,۶۷۸	۵,۴۸۵,۴۴۰	۴,۰۵۰,۳۷۲	نرخ ناخالص ثبت نام(جمعیت ۱۸ تا ۲۴ سال)	۱۸۰۳۰۰۱۰۰۰	آموزش نیروی انسانی متخصص



## جدول تکمیلی - اعتبارات دستگاه های تابعه بر حسب برنامه اجرایی ۱۴۰۲

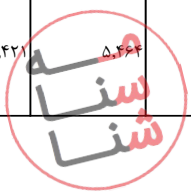
مبالغ به میلیون ریال

اعتبارات هزینه ای و تملک دارایی های سرمایه ای												دستگاه اجرایی			
جمع کل	تملك دارایی های سرمایه ای						هزینه ای						شخص	عنوان دستگاه اصلی/اجرایی	شماره طبقه بندی
	برآورد ۱۴۰۲						برآورد ۱۴۰۲								
	جمع	اختصاصی	متفرقه جدول ۷	عمومی جدول ۷	مصوب ۱۴۰۱	عملکرد ۱۴۰۰	جمع	اختصاصی	متفرقه جدول ۷	عمومی جدول ۷	مصوب منابع عمومی ۱۴۰۱	عملکرد منابع عمومی ۱۴۰۰			
۹۰۶,۴۶۰	.	.	.	.	.	۹۰۶,۴۶۰	۱۱۷,۵۴۲	.	۷۸۸,۹۱۸	۳۷۴,۰۴۶	۲۸۵,۹۰۹	بهبود کیفیت معیشت دان شجویان(با تاکید بر دانشجویان محروم)	۱۸۰۳۱۰۵۰۰	کمک به هزینه تغذیه و اسکان دانشجویان	
۷۴,۳۸۴	.	.	.	.	.	۷۴,۳۸۴	.	.	۷۴,۳۸۴	۱۰۳,۰۰۰	۹۵,۳۰۳	کاهش آسیب های اجتماعی دانشگاهیان(دانشجویان/هیات علمی)	۱۸۰۳۱۰۷۰۰	فعالیت های فرهنگی و اجتماعی (دانشگاه) اسلامی	
۴,۴۱۹,۷۳۳	.	.	.	.	.	۴,۴۱۹,۷۳۳	.	.	۴,۴۱۹,۷۳۳	۸۴,۸۸۸	۴۷,۶۵۱	استاندارد سازی فعالیت های آموزشی و پژوهشی	۱۸۰۳۱۰۸۰۰	ارتقاء کیفیت فعالیت های آموزشی و پژوهشی	
۱,۹۳۰,۹۰۹	.	.	.	.	.	۱,۹۳۰,۹۰۹	.	.	۱,۹۳۰,۹۰۹	۱۱۷,۷۵۰	۹۵,۳۰۲	رتبه ایران در تولید علم	۱۸۰۴۰۰۳۰۰	برنامه پژوهش های علمی	
۲,۵۱۱,۷۳۰	.	.	.	.	.	۲,۵۱۱,۷۳۰	۲,۳۹۰,۰۲۱	.	۱۲۱,۷۰۹	.	۴۵۳,۵۰۴	سهم اعتبارات پژوهش های منجر به حل مشکلات کشور	۱۸۰۵۰۰۳۰۰	پژوهش های کاربردی و تقاضامحور	
۲,۴۵۹	.	.	.	.	.	۲,۴۵۹	.	.	۲,۴۵۹	۵,۸۱۳	.	جامعه محور بودن دانشگاه(سهم درآمد اختصاصی کسب شده ..)	۱۸۰۵۰۸۸۰۰	تولید و ارائه کالا و خدمات علمی، تخصصی	
۶۴۸,۸۳۴	۱۸,۲۷۴	.	۱۸,۲۷۴	۱۷,۴۶۹	۶,۷۹۰	۶۳۰,۵۶۰	۵۸۷,۷۱۰	.	۴۲,۸۵۰	۲۸۸,۰۹۷	۱۹۰,۶۰۶	رتبه ایران در شاخص (GII) نوآوری	۱۸۰۵۰۸۹۰۰	توسعه فناوری و فن آفرینی	

## جدول تکمیلی - اعتبارات دستگاه های تابعه برحسب برنامه اجرایی ۱۴۰۲

مبالغ به میلیون ریال

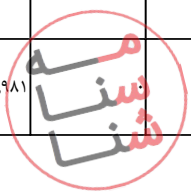
اعتبارات هزینه ای و تملک دارایی های سرمایه ای													دستگاه اجرایی		
جمع کل	تملك دارایی های سرمایه ای						هزینه ای						شخص	عنوان دستگاه اصلی/اجرایی	شماره طبقه بندی
	برآورد ۱۴۰۲						برآورد ۱۴۰۲								
	جمع	اختصاصی	متفرقه جدول ۷	عمومی جدول ۷	مصوب ۱۴۰۱	عملکرد ۱۴۰۰	جمع	اختصاصی	متفرقه جدول ۷	عمومی جدول ۷	مصوب منابع عمومی ۱۴۰۱	عملکرد منابع عمومی ۱۴۰۰			
۱۰,۴۷۷,۱۷۸	۹۱۷,۶۹۲	۰	۰	۹۱۷,۶۹۲	۴۹۳,۸۵۷	۵۳۰,۵۵۷	۹,۵۵۹,۴۸۶	۳,۲۱۴,۰۰۰	۰	۶,۳۴۵,۴۸۶	۴,۴۲۵,۶۱۰	۳,۳۸۹,۰۰۳		دانشگاه صنعتی امیرکبیر	۱۲۲۰۰۰
۴,۱۴۵,۶۶۲	۹۱۲,۲۲۸	۰	۰	۹۱۲,۲۲۸	۴۸۸,۶۳۴	۵۲۵,۵۱۳	۳,۲۳۳,۴۳۴	۱,۱۰۰,۰۰۰	۰	۲,۱۳۳,۴۳۴	۳,۷۴۰,۵۱۸	۲,۴۵۵,۲۷۵	نرخ ناخالص ثبت نام(جمعیت ۱۸ تا ۲۴ سال)	آموزش نیروی انسانی متخصص	۱۸۰۳۰۱۰۰۰
۱,۲۱۸,۹۸۲	۰	۰	۰	۰	۰	۰	۱,۲۱۸,۹۸۲	۳۵۳,۰۰۰	۰	۸۶۵,۹۸۲	۲۹۶,۵۶۰	۲۳۹,۴۱۴	بهبود کیفیت معیشت دان شجویان(با تاکید بر دانشجویان محروم)	کمک به هزینه تغذیه و اسکان دانشجویان	۱۸۰۳۱۰۵۰۰
۴۵۹,۶۰۲	۰	۰	۰	۰	۰	۰	۴۵۹,۶۰۲	۳۰۰,۰۰۰	۰	۱۵۹,۶۰۲	۲۲۱,۶۲۴	۱۷۹,۲۶۶	کاهش آسیب های اجتماعی دانشجویان(دانشگاهیان د انشجویان/هیات علمی)	فعالیت های فرهنگی و اجتماعی (دانشگاه) اسلامی	۱۸۰۳۱۰۷۰۰۰
۹۶۷,۵۹۷	۰	۰	۰	۰	۰	۰	۹۶۷,۵۹۷	۵۰,۰۰۰	۰	۹۱۷,۵۹۷	۲۷,۵۱۵	۱۹,۲۰۶	استاندارد سازی فعالیت های آموزشی و پژوهشی	ارتقاء کیفیت فعالیت های آموزشی و پژوهشی	۱۸۰۳۱۰۸۰۰۰
۱,۹۹۹,۰۸۱	۰	۰	۰	۰	۰	۰	۱,۹۹۹,۰۸۱	۲۰۰,۰۰۰	۰	۱,۷۹۹,۰۸۱	۹۵,۳۷۴	۲۸۶,۰۳۸	رتبه ایران در تولید علم	برنامه پژوهش های علمی	۱۸۰۴۰۰۳۰۰۰
۱,۴۹۸,۴۲۱	۵,۴۶۴	۰	۰	۵,۴۶۴	۵,۲۲۳	۵,۰۴۴	۱,۴۹۲,۹۵۷	۱,۲۰۰,۰۰۰	۰	۲۹۲,۹۵۷	۰	۱۶۸,۲۲۲	سهم اعتبارات پژوهش های منجر به حل مشکلات کشور	پژوهش های کاربردی و تقاضامحور	۱۸۰۵۰۰۳۰۰۰



## جدول تکمیلی - اعتبارات دستگاه های تابعه بر حسب برنامه اجرایی ۱۴۰۲

مبالغ به میلیون ریال

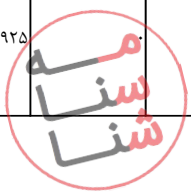
اعتبارات هزینه ای و تملک دارایی های سرمایه ای												دستگاه اجرایی			
جمع کل	تملك دارایی های سرمایه ای						هزینه ای						شماره طبقه بندی	عنوان دستگاه اصلی/اجرایی	
	برآورد ۱۴۰۲						برآورد ۱۴۰۲								شاخص
	جمع	اختصاصی	متفرقه جدول ۷	عمومی جدول ۷	مصوب ۱۴۰۱	عملکرد ۱۴۰۰	جمع	اختصاصی	متفرقه جدول ۷	عمومی جدول ۷	مصوب منابع عمومی ۱۴۰۱	عملکرد منابع عمومی ۱۴۰۰			
۲۳,۲۶۲	.	.	.	.	.	.	۲۳,۲۶۲	۱۱,۰۰۰	.	۱۲,۲۶۲	۲۳,۳۶۰	۲۲,۱۸۲	جامعه محور بودن دانشگاه(سهم درآمد اختصاصی کسب شده ..)	تولید و ارائه کالا و خدمات علمی، تخصصی	۱۸۰۵۰۸۸۰۰۰
۱۶۴,۵۷۱	.	.	.	.	.	.	۱۶۴,۵۷۱	.	.	۱۶۴,۵۷۱	۲۰,۶۵۹	۱۹,۴۰۰	رتبه ایران در شاخص (GII)آوری)	توسعه فناوری و فن آفرینی	۱۸۰۵۰۸۹۰۰۰
۸۶۰,۹۶۷	۴۵,۳۰۰	.	.	۴۵,۳۰۰	۴۳,۳۰۶	۳۶,۹۷۸	۸۱۵,۶۶۷	۶۰,۷۶۰	.	۷۵۴,۹۰۷	۵۰۳,۸۳۳	۳۸۸,۷۴۶		دانشگاه تفرش	۱۲۲۰۰۱
۱۴۸,۴۳۲	۴۵,۳۰۰	.	.	۴۵,۳۰۰	۴۳,۳۰۶	۳۶,۹۷۸	۱۰۳,۱۳۲	۲۵,۸۰۰	.	۷۷,۳۳۲	۴۲۵,۰۸۱	۳۷۶,۳۷۰	نرخ ناخالص ثبت نام(جمعیت ۱۸ تا ۲۴ سال)	آموزش نیروی انسانی متخصص	۱۸۰۳۰۰۱۰۰۰
۱۵۰,۰۰۰	.	.	.	.	.	.	۱۵۰,۰۰۰	۱۴,۹۶۰	.	۱۳۵,۰۴۰	۵۲,۹۹۱	۱,۵۲۴	بهبود کیفیت معیشت دان شجویان(با تاکید بر دانشجویان محروم)	کمد به هزینه تغذیه و اسکان دانشجویان	۱۸۰۳۱۰۵۰۰۰
۳,۸۶۷	.	.	.	.	.	.	۳,۸۶۷	.	.	۳,۸۶۷	۳,۵۴۸	.	کاهش آسیب های اجتماعی دانشگاهیان(انشجویان/هیات علمی)	فعالیت های فرهنگی و اجتماعی (دانشگاه) اسلامی	۱۸۰۳۱۰۷۰۰۰
۴۹۲,۹۸۱	.	.	.	.	.	.	۴۹۲,۹۸۱	۱۰,۰۰۰	.	۴۸۲,۹۸۱	۱۶,۲۱۳	۷,۶۶۸	استاندارد سازی فعالیت های آموزشی و پژوهشی	ارتقاء کیفیت فعالیت های آموزشی و پژوهشی	۱۸۰۳۱۰۸۰۰۰



## جدول تکمیلی - اعتبارات دستگاه های تابعه برحسب برنامه اجرایی ۱۴۰۲

مبالغ به میلیون ریال

اعتبارات هزینه ای و تملک دارایی های سرمایه ای												دستگاه اجرایی			
جمع کل	تملك دارایی های سرمایه ای						هزینه ای						شخص	عنوان دستگاه اصلی/اجرایی	شماره طبقه بندی
	برآورد ۱۴۰۲						برآورد ۱۴۰۲								
	جمع	اختصاصی	متفرقه جدول ۷	عمومی جدول ۷	مصوب ۱۴۰۱	عملکرد ۱۴۰۰	جمع	اختصاصی	متفرقه جدول ۷	عمومی جدول ۷	مصوب منابع عمومی ۱۴۰۱	عملکرد منابع عمومی ۱۴۰۰			
۵۸,۴۹۹	.	.	.	.	.	۵۸,۴۹۹	۵,۰۰۰	.	۵۳,۴۹۹	۳,۰۰۰	۳,۱۸۴	رتبه ایران در تولید علم	برنامه پژوهش های علمی	۱۸۰۴۰۳۰۰۰	
۷,۱۸۸	.	.	.	.	.	۷,۱۸۸	۵,۰۰۰	.	۲,۱۸۸	.	.	سهم اعتبارات پژوهش های منجر به حل مشکلات کشور	پژوهشهای کاربردی و تقاضامحور	۱۸۰۵۰۳۰۰۰	
.	.	.	.	.	.	.	.	.	.	۳,۰۰۰	.	رتبه ایران در شاخص (GII) نوآوری	توسعه فناوری و فن آفرینی	۱۸۰۵۰۸۹۰۰۰	
۷,۰۲۳,۲۲۲	۱۷۱,۹۳۸	.	۱۷۱,۹۳۸	۷۳,۵۵۰	۱۳۰,۳۸۵	۶,۸۵۱,۲۸۴	۸۹۸,۰۰۰	.	۵,۹۵۳,۲۸۴	۴,۴۸۲,۲۰۲	۳,۲۳۹,۶۰۳	دانشگاه ارومیه	۱۲۲۵۰۰		
۱,۳۳۶,۵۶۶	۱۶۰,۶۴	.	۱۶۰,۶۴	۶۲,۱۹۹	۱۲۰,۷۱	۱,۱۷۶,۵۰۲	۶۱۸,۰۰۰	.	۵۵۸,۵۰۲	۳,۹۴,۴۶۶	۲,۲۴۲,۰۴۴	نرخ ناخالص ثبت نام(جمعیت ۱۸ تا ۲۴ سال)	آموزش نیروی انسانی متخصص	۱۸۰۳۰۰۱۰۰۰	
۱,۰۲۰,۲۶۵	.	.	.	.	.	۱,۰۲۰,۲۶۵	۹۳,۰۰۰	.	۹۲۷,۲۶۵	۴۵۰,۰۰۰	۳۱۶,۰۸۴	بهبود کیفیت معیشت دان شجویان(با تاکید بر دانشجویان محروم)	کمک به هزینه تغذیه و اسکان دانشجویان	۱۸۰۳۱۰۵۰۰۰	
۲۷,۹۲۵	.	.	.	.	.	۲۷,۹۲۵	.	.	۲۷,۹۲۵	۵۰,۰۰۰	۷۱,۶۳۲	کاهش آسیب های اجتماعی دانشگاہیان(دانشجو/هیات علمی)	فعالیت های فرهنگی و اجتماعی (دانشگاه) اسلامی	۱۸۰۳۱۰۷۰۰۰	





## جدول تکمیلی - اعتبارات دستگاه های تابعه بر حسب برنامه اجرایی ۱۴۰۲


مبالغ به میلیون ریال

اعتبارات هزینه ای و تملک دارایی های سرمایه ای												دستگاه اجرایی			
جمع کل	تملك دارایی های سرمایه ای						هزینه ای						شماره طبقه بندی	عنوان دستگاه اصلی/اجرایی	
	برآورد ۱۴۰۲						برآورد ۱۴۰۲								شاخص
	جمع	اختصاصی	متفرقه جدول ۷	عمومی جدول ۷	مصوب ۱۴۰۱	عملکرد ۱۴۰۰	جمع	اختصاصی	متفرقه جدول ۷	عمومی جدول ۷	مصوب منابع عمومی ۱۴۰۱	عملکرد منابع عمومی ۱۴۰۰			
۳,۸۲۳,۸۷۴	.	.	.	.	.	۳,۸۲۳,۸۷۴	.	.	۳,۸۲۳,۸۷۴	۱۲,۷۳۶	۱,۰۷۰	استاندارد سازی ارتقاء کیفیت فعالیت های آموزشی و پژوهشی و پژوهشی	۱۸۰۳۱۰۸۰۰		
۵۸۶,۵۹۲	۱۱,۸۷۴	.	۱۱,۸۷۴	۱۱,۳۵۱	۱۰,۳۱۴	۵۷۴,۷۱۸	۳,۰۰۰	.	۵۷۱,۷۱۸	۷۷۰,۰۰۰	۶۳۹,۰۶۴	برنامه پژوهش های علمی رتبه ایران در تولید علم	۱۸۰۴۰۰۳۰۰		
۱۸۸,۵۰۰	.	.	.	.	.	۱۸۸,۵۰۰	۱۶۱,۰۰۰	.	۲۷,۵۰۰	۲۳,۰۰۰	۱۸,۱۶۲	سهم اعتبارات پژوهش های منجر به حل مشکلات کشور	۱۸۰۵۰۰۳۰۰		
۲۳,۰۰۰	.	.	.	.	.	۲۳,۰۰۰	۲۰,۰۰۰	.	۳,۰۰۰	۶۷,۰۰۰	۳۹,۷۳۲	جامعه محور بودن دانشگاه(سهم درآمد اختصاصی کسب شده ..)	۱۸۰۵۰۸۸۰۰		
۱۶,۵۰۰	.	.	.	.	.	۱۶,۵۰۰	۳,۰۰۰	.	۱۳,۵۰۰	۱۵,۰۰۰	۱۱,۸۱۵	رتبه ایران در شاخص (GII) نوآوری)	۱۸۰۵۰۸۹۰۰		
۳۴۳,۶۸۱	۶۰,۵۴۶	.	۶۰,۵۴۶	۳۴,۹۳۷	۱۱,۶۷۰	۲۸۳,۱۳۵	۵۵,۰۰۰	.	۲۲۸,۱۳۵	۱۶۷,۰۹۷	۱۳۳,۸۹۶	پارک علم و فن آوری آذربایجان غربی	۱۲۲۵۰۶		
۳۴۳,۶۸۱	۶۰,۵۴۶	.	۶۰,۵۴۶	۳۴,۹۳۷	۱۱,۶۷۰	۲۸۳,۱۳۵	۵۵,۰۰۰	.	۲۲۸,۱۳۵	۱۶۷,۰۹۷	۱۳۳,۸۹۶	رتبه ایران در شاخص (GII) نوآوری)	۱۸۰۵۰۸۹۰۰		
۱۰۹,۷۹۵	۴,۲۷۶	.	۴,۲۷۶	۴,۰۸۸	۳,۳۰۲	۱۰۵,۵۱۹	۷,۰۰۰	.	۹۸,۵۱۹	.	.	دانشگاه شهید باکری میاندوآب	۱۲۲۵۰۸		

## جدول تکمیلی - اعتبارات دستگاه های تابعه برحسب برنامه اجرایی ۱۴۰۲

مبالغ به میلیون ریال

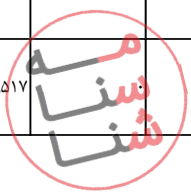
اعتبارات هزینه ای و تملک دارایی های سرمایه ای												دستگاه اجرایی			
جمع کل	تملك دارایی های سرمایه ای						هزینه ای						شخص	عنوان دستگاه اصلی/اجرایی	شماره طبقه بندی
	برآورد ۱۴۰۲						برآورد ۱۴۰۲								
	جمع	اختصاصی	متفرقه جدول ۷	عمومی جدول ۷	مصوب ۱۴۰۱	عملکرد ۱۴۰۰	جمع	اختصاصی	متفرقه جدول ۷	عمومی جدول ۷	مصوب منابع عمومی ۱۴۰۱	عملکرد منابع عمومی ۱۴۰۰			
۳,۳۲۵,۰۴۸	۳۲۷,۷۸۱	۰	۳۲۷,۷۸۱	۱۹۳,۸۴۵	۱۲۰,۱۱۴	۲,۹۹۷,۲۶۷	۱۸۵,۰۰۰	۰	۲,۸۱۲,۲۶۷	۲,۰۳۵,۳۲۷	۱,۳۵۶,۸۶۲		دانشگاه ایلام	۱۲۲۶۰۰	
۶۹۹,۶۶۳	۳۲۷,۷۸۱	۰	۳۲۷,۷۸۱	۱۹۳,۸۴۵	۱۲۰,۱۱۴	۳۷۱,۸۸۲	۱۸۵,۰۰۰	۰	۱۸۶,۸۸۲	۱,۴۶۴,۶۴۵	۱,۳۵۶,۸۶۲	نرخ ناخالص ثبت نام(جمعیت ۱۸ تا ۲۴ سال)	آموزش نیروی انسانی متخصص	۱۸۰۳۰۱۰۰۰	
۵۸۱,۳۱۱	۰	۰	۰	۰	۰	۵۸۱,۳۱۱	۰	۰	۵۸۱,۳۱۱	۳۶۳,۷۰۱	۰	بهبود کیفیت معیشت دان شجویان(با تاکید بر دانشجویان محروم)	کمک به هزینه تغذیه و اسکان دانشجویان	۱۸۰۳۱۰۵۰۰	
۹,۳۴۴	۰	۰	۰	۰	۰	۹,۳۴۴	۰	۰	۹,۳۴۴	۱۴,۷۵۶	۰	کاهش آسیب های اجتماعی دانشگاہیان(دانشجویان محروم)	فعالیت های فرهنگی و اجتماعی (دانشگاه) اسلامی	۱۸۰۳۱۰۷۰۰۰	
۱,۸۶۲,۱۷۲	۰	۰	۰	۰	۰	۱,۸۶۲,۱۷۲	۰	۰	۱,۸۶۲,۱۷۲	۶۱,۰۶۰	۰	استاندارد سازی فعالیت های آموزشی و پژوهشی	ارتقاء کیفیت فعالیت های آموزشی و پژوهشی	۱۸۰۳۱۰۸۰۰۰	
۱۵۵,۱۸۶	۰	۰	۰	۰	۰	۱۵۵,۱۸۶	۰	۰	۱۵۵,۱۸۶	۱۳۱,۱۶۵	۰	رتبه ایران در تولید علم	برنامه پژوهش های علمی	۱۸۰۴۰۰۳۰۰۰	
۸,۵۲۴	۰	۰	۰	۰	۰	۸,۵۲۴	۰	۰	۸,۵۲۴	۰	۰	سهم اعتبارات پژوهش های منجر به حل مشکلات کشور	پژوهش های کاربردی و تقاضامحور	۱۸۰۵۰۰۳۰۰۰	



## جدول تکمیلی - اعتبارات دستگاه های تابعه بر حسب برنامه اجرایی ۱۴۰۲

مبالغ به میلیون ریال

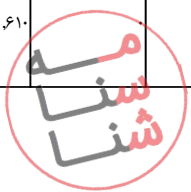
اعتبارات هزینه ای و تملک دارایی های سرمایه ای												دستگاه اجرایی				
جمع کل	تملك دارایی های سرمایه ای						هزینه ای						شماره طبقه بندی	عنوان دستگاه اصلی/اجرایی		
	برآورد ۱۴۰۲						برآورد ۱۴۰۲								۱۴۰۰ عملکرد منابع عمومی	
	جمع	اختصاصی	متفرقه جدول ۷	عمومی جدول ۷	مصوب ۱۴۰۱	عملکرد ۱۴۰۰	جمع	اختصاصی	متفرقه جدول ۷	عمومی جدول ۷	مصوب منابع عمومی ۱۴۰۱	۱۴۰۰				
۳۲۳	.	.	.	.	.	.	۳۲۳	.	.	.	.	.	.	جامعه محور بودن دانشگاه(سهام درآمد اختصاصی کسب شده ..)	تولید و ارائه کالا و خدمات علمی، تخصصی	۱۸۰۵۰۸۸۰۰۰
۸,۵۲۵	.	.	.	.	.	.	۸,۵۲۵	.	.	.	.	.	.	رتبه ایران در شاخص (GII)آوری)	توسعه فناوری و فن آفرینی	۱۸۰۵۰۸۹۰۰۰
۲,۴۶۲,۷۰۰	۱۱۸,۹۴۴	.	.	۱۱۸,۹۴۴	۱۶۲,۶۲۱	۱۲۲,۴۷۴	۲,۳۴۳,۷۵۶	۳۰۰,۰۰۰	.	۲,۰۴۳,۷۵۶	۱,۳۶۲,۲۲۷	۱,۰۴۷,۲۶۵	.	دانشگاه صنعتی سهند	دانشگاه صنعتی سهند	۱۲۲۷۰۰
۷۰۳,۲۳۳	۱۱۸,۹۴۴	.	.	۱۱۸,۹۴۴	۱۶۲,۶۲۱	۱۲۲,۴۷۴	۵۸۴,۲۸۹	۱۰۰,۰۰۰	.	۴۸۴,۲۸۹	۱,۱۰۱,۱۳۷	۸۴۶,۴۵۰	.	نرخ ناخالص ثبت نام(جمعیت ۱۸ تا ۲۴ سال)	آموزش نیروی انسانی متخصص	۱۸۰۳۰۰۱۰۰۰
۳۷۱,۷۴۸	.	.	.	.	.	.	۳۷۱,۷۴۸	۵۰,۰۰۰	.	۳۲۱,۷۴۸	۹۹,۶۵۰	۵۲,۰۸۱	.	بهبود کیفیت معیشت دان شجویان(با تاکید بر دانشجویان محروم)	کمک به هزینه تغذیه و اسکان دانشجویان	۱۸۰۳۱۰۵۰۰۰
۸۹,۲۱۴	.	.	.	.	.	.	۸۹,۲۱۴	۶۵,۰۰۰	.	۲۴,۲۱۴	۳۲,۰۰۰	۷۴,۹۹۲	.	کاهش آسیب های اجتماعی دانشگاهیان(دانشگاه انشجویان/هیات علمی)	فعالیت های فرهنگی و اجتماعی (دانشگاه اسلامی)	۱۸۰۳۱۰۷۰۰۰
۸۰۵,۵۱۷	.	.	.	.	.	.	۸۰۵,۵۱۷	.	.	۸۰۵,۵۱۷	۲۵,۰۰۰	.	.	استاندارد سازی فعالیت های آموزشی و پژوهشی	ارتقاء کیفیت فعالیت های آموزشی و پژوهشی	۱۸۰۳۱۰۸۰۰۰



## جدول تکمیلی - اعتبارات دستگاه های تابعه برحسب برنامه اجرایی ۱۴۰۲

مبالغ به میلیون ریال

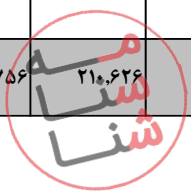
اعتبارات هزینه ای و تملک دارایی های سرمایه ای													دستگاه اجرایی		
جمع کل	تملك دارایی های سرمایه ای						هزینه ای						شخص	عنوان دستگاه اصلی/اجرایی	شماره طبقه بندی
	برآورد ۱۴۰۲						برآورد ۱۴۰۲								
	جمع	اختصاصی	متفرقه جدول ۷	عمومی جدول ۷	مصوب ۱۴۰۱	عملکرد ۱۴۰۰	جمع	اختصاصی	متفرقه جدول ۷	عمومی جدول ۷	مصوب منابع عمومی ۱۴۰۱	عملکرد منابع عمومی ۱۴۰۰			
۴۴۲,۳۴۲	.	.	.	.	.	۴۴۲,۳۴۲	۶۵,۰۰۰	.	۳۷۷,۳۴۲	۸۴,۴۴۰	۷۳,۷۴۲	رتبه ایران در تولید علم	برنامه پژوهش های علمی	۱۸۰۴۰۳۰۰۰	
۱۶,۰۰۰	.	.	.	.	.	۱۶,۰۰۰	.	.	۱۶,۰۰۰	.	.	سهم اعتبارات پژوهش های منجر به حل مشکلات کشور	پژوهشهای کاربردی و تقاضامحور	۱۸۰۵۰۳۰۰۰	
۲۰,۳۹۶	.	.	.	.	.	۲۰,۳۹۶	۲۰,۰۰۰	.	۳۹۶	۲۰,۰۰۰	.	جامعه محور بودن دانشگاه(سهم درآمد اختصاصی کسب شده ..)	تولید و ارائه کالا و خدمات علمی، تخصصی	۱۸۰۵۰۸۸۰۰	
۱۴,۲۵۰	.	.	.	.	.	۱۴,۲۵۰	.	.	۱۴,۲۵۰	.	.	رتبه ایران در شاخص (GII) نوآوری)	توسعه فناوری و فن آفرینی	۱۸۰۵۰۸۹۰۰	
۲,۹۰۰,۶۳۴	۳۵۴,۸۹۸	.	.	۳۵۴,۸۹۸	۲۰۹,۷۶۸	۲۲۶,۰۸۶	۲,۵۴۵,۷۳۶	۲۵۰,۰۰۰	۲,۲۹۵,۷۳۶	۱,۶۶۱,۷۸۶	۱,۲۸۰,۰۶۲	<b>دانشگاه هرمزگان</b>		۱۲۲۸۰۰	
۶۵۹,۹۹۸	۳۵۴,۸۹۸	.	.	۳۵۴,۸۹۸	۲۰۹,۷۶۸	۲۲۶,۰۸۶	۳۰۵,۱۰۰	۶۵,۰۰۰	۲۴۰,۱۰۰	۱,۳۳۰,۶۶۳	۸۰۳,۳۵۱	نرخ ناخالص ثبت نام(جمعیت ۱۸ تا ۲۴ سال)	آموزش نیروی انسانی متخصص	۱۸۰۳۰۱۰۰۰	
۴۷۱,۶۱۰	.	.	.	.	.	.	۴۷۱,۶۱۰	۱۵,۰۰۰	۴۵۶,۶۱۰	.	۲۲۲,۶۵۷	بهبود کیفیت معیشت دان شجویان(با تاکید بر دانشجویان محروم)	کمک به هزینه تغذیه و اسکان دانشجویان	۱۸۰۳۱۰۵۰۰	



## جدول تکمیلی - اعتبارات دستگاه های تابعه برحسب برنامه اجرایی ۱۴۰۲

مبالغ به میلیون ریال

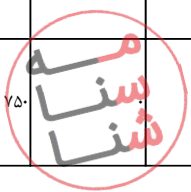
اعتبارات هزینه ای و تملک دارایی های سرمایه ای												دستگاه اجرایی			
جمع کل	تملك دارایی های سرمایه ای						هزینه ای						شماره طبقه بندی	عنوان دستگاه اصلی/اجرایی	
	برآورد ۱۴۰۲				مصوب ۱۴۰۱	عملکرد ۱۴۰۰	برآورد ۱۴۰۲				مصوب ۱۴۰۱	عملکرد ۱۴۰۰			
	جمع	اختصاصی	متفرقه جدول ۷	عمومی جدول ۷			جمع	اختصاصی	متفرقه جدول ۷	عمومی جدول ۷					
۲۲,۰۰۵	.	.	.	.	.	.	۲۲,۰۰۵	۱۰,۰۰۰	.	۱۲,۰۰۵	.	.	کاهش آسیب های اجتماعی دانشگاهیان(دانشجو/هیات علمی)	۱۸۰۳۱۰۷۰۰۰	فعالیت های فرهنگی و اجتماعی (دانشگاه) اسلامی
۱,۵۳۹,۱۷۸	.	.	.	.	.	.	۱,۵۳۹,۱۷۸	۱۰۰,۰۰۰	.	۱,۴۳۹,۱۷۸	۳۳۱,۱۲۳	۲۳۹,۰۵۴	استاندارد سازی فعالیت های آموزشی و پژوهشی	۱۸۰۳۱۰۸۰۰۰	ارتقاء کیفیت فعالیت های آموزشی و پژوهشی
۱۵۱,۹۴۳	.	.	.	.	.	.	۱۵۱,۹۴۳	۱۵,۰۰۰	.	۱۳۶,۹۴۳	.	.	رتبه ایران در تولید علم	۱۸۰۴۰۰۳۰۰۰	برنامه پژوهش های علمی
۲۵,۰۰۰	.	.	.	.	.	.	۲۵,۰۰۰	۱۵,۰۰۰	.	۱۰,۰۰۰	.	.	سهم اعتبارات پژوهش های منجر به حل مشکلات کشور	۱۸۰۵۰۰۳۰۰۰	پژوهش های کاربردی و تقاضامحور
۲۰,۹۰۰	.	.	.	.	.	.	۲۰,۹۰۰	۲۰,۰۰۰	.	۹۰۰	.	.	جامعه محور بودن دانشگاه(سهم درآمد اختصاصی کسب شده ..)	۱۸۰۵۰۰۸۰۰۰	تولید و ارائه کالا و خدمات علمی، تخصصی
۱۰,۰۰۰	.	.	.	.	.	.	۱۰,۰۰۰	۱۰,۰۰۰	.	.	.	.	رتبه ایران در شاخص (GII) نوآوری	۱۸۰۵۰۰۹۰۰۰	توسعه فناوری و فن آفرینی
۱,۶۴۵,۷۵۶	۲۱۰,۶۲۶	.	.	۲۱۰,۶۲۶	۱۹۳,۰۲۲	۲۴۹,۰۸۴	۱,۴۳۵,۱۳۰	۱۰۰,۰۰۰	.	۱,۳۳۵,۱۳۰	۹۶۴,۷۱۱	۶۱۲,۲۹۳	دانشگاه هنر اسلامی تبریز	۱۲۲۹۰۰	



## جدول تکمیلی - اعتبارات دستگاه های تابعه بر حسب برنامه اجرایی ۱۴۰۲

مبالغ به میلیون ریال

اعتبارات هزینه ای و تملک دارایی های سرمایه ای													دستگاه اجرایی	
جمع کل	تملك دارایی های سرمایه ای						هزینه ای						شماره طبقه بندی	عنوان دستگاه اصلی/اجرایی
	برآورد ۱۴۰۲				مصوب ۱۴۰۱	عملکرد ۱۴۰۰	برآورد ۱۴۰۲				مصوب ۱۴۰۱	عملکرد ۱۴۰۰		
	جمع	اختصاصی	متفرقه جدول ۷	عمومی جدول ۷			جمع	اختصاصی	متفرقه جدول ۷	عمومی جدول ۷				
۳۹۲,۷۸۰	۲۱۰,۶۲۶	.	.	۲۱۰,۶۲۶	۱۹۳,۰۲۲	۲۴۹,۰۸۴	۱۸۲,۱۵۴	۵۰,۰۰۰	.	۱۳۲,۱۵۴	۷۷۰,۰۸۰	۳۶۵,۰۶۹	۱۸۰۳۰۱۰۰۰	آموزش نیروی انسانی متخصص
۲۶۵,۷۰۶	.	.	.	.	.	.	۲۶۵,۷۰۶	۳۰,۰۰۰	.	۲۳۵,۷۰۶	۶۳,۸۳۱	۱۴۷,۵۹۳	۱۸۰۳۱۰۵۰۰	کمک به هزینه تغذیه و اسکان دانشجویان
۶,۶۰۸	.	.	.	.	.	.	۶,۶۰۸	.	.	۶,۶۰۸	.	.	۱۸۰۳۱۰۷۰۰	فعالیت های فرهنگی و اجتماعی (دانشگاه) اسلامی
۹۳۸,۵۶۵	.	.	.	.	.	.	۹۳۸,۵۶۵	.	.	۹۳۸,۵۶۵	.	.	۱۸۰۳۱۰۸۰۰	ارتقاء کیفیت فعالیت های آموزشی و پژوهشی
۱۸,۸۴۷	.	.	.	.	.	.	۱۸,۸۴۷	.	.	۱۸,۸۴۷	۹۲,۰۰۰	۶۰,۱۴۰	۱۸۰۴۰۰۳۰۰	برنامه پژوهش های علمی
۲۲,۵۰۰	.	.	.	.	.	.	۲۲,۵۰۰	۲۰,۰۰۰	.	۲,۵۰۰	۸,۸۰۰	۵,۸۲۰	۱۸۰۵۰۰۳۰۰	پژوهش های کاربردی و تقاضامحور
۷۵۰	.	.	.	.	.	.	۷۵۰	.	.	۷۵۰	.	.	۱۸۰۵۰۸۸۰۰	تولید و ارائه کالا و خدمات علمی، تخصصی



## جدول تکمیلی - اعتبارات دستگاه های تابعه برحسب برنامه اجرایی ۱۴۰۲

مبالغ به میلیون ریال

اعتبارات هزینه ای و تملک دارایی های سرمایه ای												دستگاه اجرایی				
جمع کل	تملك دارایی های سرمایه ای						هزینه ای						شخص	عنوان دستگاه اصلی/اجرایی	شماره طبقه بندی	
	برآورد ۱۴۰۲						برآورد ۱۴۰۲									
	جمع	اختصاصی	متفرقه جدول ۷	عمومی جدول ۷	مصوب ۱۴۰۱	عملکرد ۱۴۰۰	جمع	اختصاصی	متفرقه جدول ۷	عمومی جدول ۷	مصوب منابع عمومی ۱۴۰۱	عملکرد منابع عمومی ۱۴۰۰				
												۳۰,۰۰۰	۳۳,۶۷۱	رتبه ایران در شاخص (GII) و آوری	توسعه فناوری و فن آفرینی	۱۸۰۵۰۸۹۰۰
۹,۷۰۰,۶۸۲	۱,۰۱۵,۵۹۸	۰	۱,۰۱۵,۵۹۸	۳۵۰,۸۷۷	۲۲۰,۴۳۱	۸,۶۸۵,۰۸۴	۲,۰۸۰,۰۰۰	۰	۶,۶۰۵,۰۸۴	۴,۶۵۸,۵۲۴	۳,۳۵۶,۰۵۳			دانشگاه علم و صنعت ایران	۱۲۳۰۰۰	
۳,۷۳۶,۲۴۸	۸۴۳,۵۹۰	۰	۸۴۳,۵۹۰	۱۸۵,۰۶۶	۱۴۲,۸۳۱	۲,۸۹۲,۶۵۸	۱,۰۲۵,۴۸۳	۰	۱,۸۶۷,۱۷۵	۳,۴۴۹,۳۸۱	۲,۲۳۶,۱۱۴			آموزش نیروی انسانی متخصص	۱۸۰۳۰۰۱۰۰	
۸۶۸,۵۱۷	۰	۰	۰	۰	۰	۸۶۸,۵۱۷	۱۰۲,۵۱۰	۰	۷۶۶,۰۰۷	۵۸۶,۷۳۲	۳۵۹,۲۶۰			بهبود کیفیت معیشت دان شجویان (با تاکید بر دانشجویان محروم)	کمک به هزینه تغذیه و اسکان دانشجویان	۱۸۰۳۱۰۵۰۰
۱۰۱,۱۸۷	۰	۰	۰	۰	۰	۱۰۱,۱۸۷	۷,۸۲۸	۰	۹۳,۳۵۹	۲۱۰,۲۰۰	۵۱,۵۸۴			کاهش آسیب های اجتماعی دانشگاهیان (انشجوا/هیات علمی)	فعالیت های فرهنگی و اجتماعی (دانشگاه) اسلامی	۱۸۰۳۱۰۷۰۰
۱,۹۷۷,۰۹۳	۰	۰	۰	۰	۰	۱,۹۷۷,۰۹۳	۱۰,۲۲۷	۰	۱,۹۶۶,۸۶۶	۰	۰			استاندارد سازی فعالیت های آموزشی و پژوهشی	ارتقاء کیفیت فعالیت های آموزشی و پژوهشی	۱۸۰۳۱۰۸۰۰
۱,۷۸۱,۵۲۵	۰	۰	۰	۰	۰	۱,۷۸۱,۵۲۵	۷,۶۰۰	۰	۱,۷۷۳,۹۲۵	۱۰,۷۲۴	۱۱,۷۲۴			رتبه ایران در تولید علم	برنامه پژوهش های علمی	۱۸۰۴۰۰۳۰۰



## جدول تکمیلی - اعتبارات دستگاه های تابعه بر حسب برنامه اجرایی ۱۴۰۲

مبالغ به میلیون ریال

اعتبارات هزینه ای و تملک دارایی های سرمایه ای													دستگاه اجرایی		
جمع کل	تملك دارایی های سرمایه ای						هزینه ای						شماره طبقه بندی	عنوان دستگاه اصلی/اجرایی	
	برآورد ۱۴۰۲				مصوب ۱۴۰۱	عملکرد ۱۴۰۰	برآورد ۱۴۰۲				مصوب ۱۴۰۱	عملکرد ۱۴۰۰			
	جمع	اختصاصی	متفرقه جدول ۷	عمومی جدول ۷			جمع	اختصاصی	متفرقه جدول ۷	عمومی جدول ۷					
۱,۱۸۳,۴۶۰	۱۷۲,۰۰۸	.	.	۱۷۲,۰۰۸	۱۶۵,۸۱۱	۷۷,۶۰۰	۱,۰۱۱,۴۵۲	۸۹۵,۹۵۲	.	۱۱۵,۵۰۰	۳۶۶,۴۸۷	۶۵۸,۷۰۰	سهم اعتبارات پژوهش های منجر به حل مشکلات کشور	۱۸۰۵۰۳۰۰۰	پژوهشهای کاربردی و تقاضامحور
۱۲,۴۰۰	.	.	.	.	.	.	۱۲,۴۰۰	۷,۶۰۰	.	۴,۸۰۰	۵,۰۰۰	۵,۰۰۰	جامعه محور بودن دانشگاه(سهم درآمد اختصاصی کسب شده ..)	۱۸۰۵۰۸۸۰۰۰	تولید و ارائه کالا و خدمات علمی، تخصصی
۴۰,۲۵۲	.	.	.	.	.	.	۴۰,۲۵۲	۲۲,۸۰۰	.	۱۷,۴۵۲	۳۰,۰۰۰	۳۳,۶۷۱	رتبه ایران در شاخص (GII) و آوری	۱۸۰۵۰۸۹۰۰۰	توسعه فناوری و فن آفرینی
۷۸۸,۲۷۵	۳۷,۰۴۰	.	.	۳۷,۰۴۰	۳۵,۴۰۹	۱۲۰,۴۷۹	۷۵۱,۲۳۵	۱۲۱,۲۰۰	.	۶۳۰,۰۳۵	۴۲۴,۹۱۷	۳۳۱,۱۰۰	دانشگاه صنعتی اراک	۱۲۳۰۰۶	
۲۵۲,۹۸۵	۳۷,۰۴۰	.	.	۳۷,۰۴۰	۳۵,۴۰۹	۱۲۰,۴۷۹	۲۱۵,۹۴۵	۵۲,۹۸۸	.	۱۶۲,۹۵۷	۳۵۷,۹۲۴	۲۷۷,۰۱۷	نرخ ناخالص ثبت نام(جمعیت ۱۸ تا ۲۴ سال)	۱۸۰۳۰۰۱۰۰۰	آموزش نیروی انسانی متخصص
۱۷۹,۷۶۵	.	.	.	.	.	.	۱۷۹,۷۶۵	۵۱,۲۱۲	.	۱۲۸,۵۵۳	۲۰,۲۸۰	۱۸,۱۲۰	بهبود کیفیت معیشت دان شجویان(با تاکید بر دانشجویان محروم)	۱۸۰۳۱۰۵۰۰۰	کمک به هزینه تغذیه و اسکان دانشجویان
۸,۱۴۸	.	.	.	.	.	.	۸,۱۴۸	.	.	۸,۱۴۸	۱۲,۳۶۵	۱۱,۰۴۸	کاهش آسیب های اجتماعی دانشگاهیان(دانشجویان انشجویان/اهیات علمی)	۱۸۰۳۱۰۷۰۰۰	فعالیت های فرهنگی و اجتماعی (دانشگاه) اسلامی



## جدول تکمیلی - اعتبارات دستگاه های تابعه برحسب برنامه اجرایی ۱۴۰۲

مبالغ به میلیون ریال

اعتبارات هزینه ای و تملک دارایی های سرمایه ای												دستگاه اجرایی			
جمع کل	تملك دارایی های سرمایه ای						هزینه ای						شماره طبقه بندی	عنوان دستگاه اصلی/اجرایی	
	برآورد ۱۴۰۲						برآورد ۱۴۰۲								شاخص
	جمع	اختصاصی	متفرقه جدول ۷	عمومی جدول ۷	مصوب ۱۴۰۱	عملکرد ۱۴۰۰	جمع	اختصاصی	متفرقه جدول ۷	عمومی جدول ۷	مصوب منابع عمومی ۱۴۰۱	عملکرد منابع عمومی ۱۴۰۰			
۳۰۴,۰۱۳	.	.	.	.	.	۳۰۴,۰۱۳	۱۷,۰۰۰	.	۲۸۷,۰۱۳	۱۲,۷۴۸	.	استاندارد سازی ارتقاء کیفیت فعالیت های آموزشی و پژوهشی و پژوهشی	۱۸۰۳۱۰۸۰۰۰		
۴۱,۰۸۳	.	.	.	.	.	۴۱,۰۸۳	.	.	۴۱,۰۸۳	۲۱,۰۰۰	۱۸,۷۶۳	برنامه پژوهش های علمی	۱۸۰۴۰۰۳۰۰۰		
۵۰۰	.	.	.	.	.	۵۰۰	.	.	۵۰۰	.	.	سهم اعتبارات پژوهش های منجر به حل مشکلات کشور	۱۸۰۵۰۰۳۰۰۰		
۱۵۰	.	.	.	.	.	۱۵۰	.	.	۱۵۰	.	.	جامعه محور بودن دانشگاه(سهم درآمد اختصاصی کسب شده ..)	۱۸۰۵۰۸۸۰۰۰		
۱,۶۳۱	.	.	.	.	.	۱,۶۳۱	.	.	۱,۶۳۱	۶۰۰	۶,۱۵۲	رتبه ایران در شاخص (GII) نوآوری	۱۸۰۵۰۸۹۰۰۰		
۹۷۰,۵۶۰	۲۳۷,۳۲۱	.	.	۲۳۷,۳۲۱	۳۵,۶۷۸	۱۹,۵۲۰	۷۳۳,۲۳۹	۳۵,۰۰۰	۶۹۸,۲۳۹	۴۰۴,۶۵۴	۳۱۰,۹۸۷	دانشگاه علم و فناوری مازندران (بهشهر)	۱۲۳۰۰۷		
۳۱۸,۸۶۵	۲۳۷,۳۲۱	.	.	۲۳۷,۳۲۱	۳۵,۶۷۸	۱۹,۵۲۰	۸۱,۵۴۴	۱۵,۰۰۰	۶۶,۵۴۴	۱۱۴,۶۵۰	۹۰,۸۷۲	آموزش نیروی انسانی متخصص	۱۸۰۳۰۰۱۰۰۰		
۲۰۴,۰۷۱	.	.	.	.	.	.	۲۰۴,۰۷۱	۲,۰۰۰	۲۰۲,۰۷۱	۸۳,۵۲۴	۴۳,۵۹۴	بهبود کیفیت معیشت دان شجویان(با تاکید بر دانشجویان محروم)	۱۸۰۳۱۰۵۰۰۰		

## جدول تکمیلی - اعتبارات دستگاه های تابعه بر حسب برنامه اجرایی ۱۴۰۲

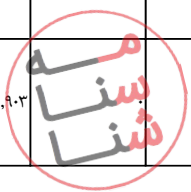
مبالغ به میلیون ریال

اعتبارات هزینه ای و تملک دارایی های سرمایه ای												دستگاه اجرایی			
جمع کل	تملك دارایی های سرمایه ای						هزینه ای						شخص	عنوان دستگاه اصلی/اجرایی	شماره طبقه بندی
	برآورد ۱۴۰۲						برآورد ۱۴۰۲								
	جمع	اختصاصی	متفرقه جدول ۷	عمومی جدول ۷	مصوب ۱۴۰۱	عملکرد ۱۴۰۰	جمع	اختصاصی	متفرقه جدول ۷	عمومی جدول ۷	مصوب منابع عمومی ۱۴۰۱	عملکرد منابع عمومی ۱۴۰۰			
۵,۳۲۷	.	.	.	.	.	۵,۳۲۷	۲,۰۰۰	.	۳,۳۲۷	۵,۵۰۴	۵,۴۱۷	کاهش آسیب های اجتماعی دانشگاهیان(دانشجو/هیات علمی)	فعالیت های فرهنگی و اجتماعی (دانشگاه) اسلامی	۱۸۰۳۱۰۷۰۰۰	
۳۶۹,۳۶۷	.	.	.	.	.	۳۶۹,۳۶۷	۱۱,۰۰۰	.	۳۵۸,۳۶۷	۱۷۰,۷۵۸	۱۵۲,۱۵۷	استاندارد سازی فعالیت های آموزشی و پژوهشی	ارتقاء کیفیت فعالیت های آموزشی و پژوهشی	۱۸۰۳۱۰۸۰۰۰	
۶۷,۸۳۲	.	.	.	.	.	۶۷,۸۳۲	۱,۰۰۰	.	۶۶,۸۳۲	۲۷,۹۳۶	۱۸,۲۳۶	رتبه ایران در تولید علم	برنامه پژوهش های علمی	۱۸۰۴۰۰۳۰۰۰	
۲,۷۰۰	.	.	.	.	.	۲,۷۰۰	۱,۷۰۰	.	۱,۰۰۰	۱,۹۲۶	۷۱۱	سهم اعتبارات پژوهش های منجر به حل مشکلات کشور	پژوهش های کاربردی و تقاضامحور	۱۸۰۵۰۰۳۰۰۰	
۹۹۸	.	.	.	.	.	۹۹۸	۹۰۰	.	۹۸	۳۵۶	.	جامعه محور بودن دانشگاه(سهم درآمد اختصاصی کسب شده ..)	تولید و ارائه کالا و خدمات علمی، تخصصی	۱۸۰۵۰۸۸۰۰۰	
۱,۴۰۰	.	.	.	.	.	۱,۴۰۰	۱,۴۰۰	.	.	.	.	رتبه ایران در شاخص (GII) نوآوری)	توسعه فناوری و فن آفرینی	۱۸۰۵۰۸۹۰۰۰	
۶۷,۳۵۷	۱۱,۱۹۰	.	.	۱۱,۱۹۰	۱۰,۶۹۷	۶,۹۷۶	۵۶,۱۶۷	۲۰,۰۰۰	۳۶,۱۶۷	.	.	دانشگاه علم و صنعت نور	۱۲۳۰۰۸		
۵,۲۸۸,۲۶۸	۳۳۱,۵۳۱	.	.	۳۳۱,۵۳۱	۳۶۸,۳۶۳	۲۴۷,۱۷۳	۴,۹۵۶,۷۳۷	۳۳۳,۰۰۰	۴,۶۲۳,۷۳۷	۳,۱۵۹,۱۶۸	۲,۴۷۶,۲۳۶	دانشگاه بیرجند	۱۲۳۱۰۰		

## جدول تکمیلی - اعتبارات دستگاه های تابعه برحسب برنامه اجرایی ۱۴۰۲

مبالغ به میلیون ریال

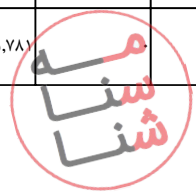
اعتبارات هزینه ای و تملک دارایی های سرمایه ای													دستگاه اجرایی		
جمع کل	تملك دارایی های سرمایه ای						هزینه ای						شماره طبقه بندی	عنوان دستگاه اصلی/اجرایی	
	برآورد ۱۴۰۲				مصوب ۱۴۰۱	عملکرد ۱۴۰۰	برآورد ۱۴۰۲				مصوب ۱۴۰۱	عملکرد ۱۴۰۰			
	جمع	اختصاصی	متفرقه جدول ۷	عمومی جدول ۷			جمع	اختصاصی	متفرقه جدول ۷	عمومی جدول ۷					
۷۲۵,۲۱۴	۳۳۱,۵۳۱	.	.	۳۳۱,۵۳۱	۳۶۸,۳۶۳	۲۴۷,۱۷۳	۳۹۳,۶۸۳	.	.	۳۹۳,۶۸۳	۲,۳۷۰,۷۶۲	۱,۸۳۹,۷۵۲	نرخ ناخالص ثبت نام(جمعیت ۱۸ تا ۲۴ سال)	آموزش نیروی انسانی متخصص	۱۸۰۳۰۱۰۰۰
۹۴۸,۹۸۷	.	.	.	.	.	.	۹۴۸,۹۸۷	.	.	۹۴۸,۹۸۷	۴۰۷,۳۹۶	۲۶۹,۱۱۵	بهبود کیفیت معیشت دان شجویان(با تاکید بر دانشجویان محروم)	کمک به هزینه تغذیه و اسکان دانشجویان	۱۸۰۳۱۰۵۰۰
۱۹,۶۸۴	.	.	.	.	.	.	۱۹,۶۸۴	.	.	۱۹,۶۸۴	۶۶,۳۵۸	۷۲,۸۹۶	کاهش آسیب های اجتماعی دانشگاهیان(دانشجویان/هیات علمی)	فعالیت های فرهنگی و اجتماعی (دانشگاه) اسلامی	۱۸۰۳۱۰۷۰۰
۳,۰۱۸,۴۱۰	.	.	.	.	.	.	۳,۰۱۸,۴۱۰	.	.	۳,۰۱۸,۴۱۰	۳۵,۰۰۰	.	استاندارد سازی فعالیت های آموزشی و پژوهشی	ارتقاء کیفیت فعالیت های آموزشی و پژوهشی	۱۸۰۳۱۰۸۰۰
۳۶۶,۳۲۶	.	.	.	.	.	.	۳۶۶,۳۲۶	۱۳۰,۰۰۰	.	۲۳۶,۳۲۶	۱۸۳,۷۳۰	۲۳۹,۱۰۵	رتبه ایران در تولید علم	برنامه پژوهش های علمی	۱۸۰۴۰۰۳۰۰
۱۰۵,۱۷۵	.	.	.	.	.	.	۱۰۵,۱۷۵	۱۰۱,۵۰۰	.	۳,۶۷۵	۲,۰۰۰	.	سهم اعتبارات پژوهش های منجر به حل مشکلات کشور	پژوهش های کاربردی و تقاضامحور	۱۸۰۵۰۰۳۰۰
۲,۹۰۳	.	.	.	.	.	.	۲,۹۰۳	.	.	۲,۹۰۳	۲۵,۰۰۰	.	جامعه محور بودن دانشگاه(سهم درآمد اختصاصی کسب شده ..)	تولید و ارائه کالا و خدمات علمی، تخصصی	۱۸۰۵۰۸۸۰۰



## جدول تکمیلی - اعتبارات دستگاه های تابعه برحسب برنامه اجرایی ۱۴۰۲

مبالغ به میلیون ریال

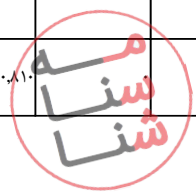
اعتبارات هزینه ای و تملک دارایی های سرمایه ای												دستگاه اجرایی			
جمع کل	تملك دارایی های سرمایه ای						هزینه ای						شماره طبقه بندی	عنوان دستگاه اصلی/اجرایی	
	برآورد ۱۴۰۲						برآورد ۱۴۰۲								۱۴۰۰
	جمع	اختصاصی	متفرقه جدول ۷	عمومی جدول ۷	مصوب ۱۴۰۱	عملکرد ۱۴۰۰	جمع	اختصاصی	متفرقه جدول ۷	عمومی جدول ۷	مصوب منابع عمومی ۱۴۰۱	عملکرد منابع عمومی ۱۴۰۰			
۱۰۱,۵۶۹	.	.	.	.	.	۱۰۱,۵۶۹	۱۰۱,۵۰۰	.	۶۹	۶۸,۹۲۲	۵۵,۳۶۸	رتبه ایران در شاخص (GII) و آوری	توسعه فناوری و فن آفرینی	۱۸۰۵۰۸۹۰۰۰	
۳۶۵,۸۲۸	۳۲,۱۹۵	.	.	۳۲,۱۹۵	۲۶,۹۵۳	۲۴,۱۵۴	۳۳۳,۶۲۳	۲۰,۰۰۰	.	۳۱۳,۶۳۳	۲۲۷,۱۰۷	دانشگاه بزرگمهر قاننات	۱۲۳۱۰۱		
۵۴,۸۳۰	۳۲,۱۹۵	.	.	۳۲,۱۹۵	۲۶,۹۵۳	۲۴,۱۵۴	۲۲,۶۳۵	.	.	۲۲,۶۳۵	۱۷۲,۸۱۳	نرخ ناخالص ثبت نام (جمعیت ۱۸ تا ۲۴ سال)	آموزش نیروی انسانی متخصص	۱۸۰۳۰۰۱۰۰۰	
۶۸,۵۹۱	.	.	.	.	.	.	۶۸,۵۹۱	.	.	۶۸,۵۹۱	۳۳,۰۰۰	بهبود کیفیت معیشت دان شجویان (با تاکید بر دانشجویان محروم)	کمک به هزینه تغذیه و اسکان دانشجویان	۱۸۰۳۱۰۵۰۰۰	
۱,۱۳۲	.	.	.	.	.	.	۱,۱۳۲	.	.	۱,۱۳۲	۵,۰۰۰	کاهش آسیب های اجتماعی دانشگاهیان (دانشجویان/هیات علمی)	فعالیت های فرهنگی و اجتماعی (دانشگاه) اسلامی	۱۸۰۳۱۰۷۰۰۰	
۲۱۵,۴۹۴	.	.	.	.	.	.	۲۱۵,۴۹۴	.	.	۲۱۵,۴۹۴	۱,۲۹۴	استاندارد سازی فعالیت های آموزشی و پژوهشی	ارتقاء کیفیت فعالیت های آموزشی و پژوهشی	۱۸۰۳۱۰۸۰۰۰	
۲۵,۷۸۱	.	.	.	.	.	.	۲۵,۷۸۱	۲۰,۰۰۰	.	۵,۷۸۱	۱۳,۰۶۰	رتبه ایران در تولید علم	برنامه پژوهش های علمی	۱۸۰۴۰۰۳۰۰۰	



## جدول تکمیلی - اعتبارات دستگاه های تابعه بر حسب برنامه اجرایی ۱۴۰۲

مبالغ به میلیون ریال

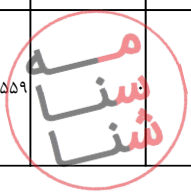
اعتبارات هزینه ای و تملک دارایی های سرمایه ای												دستگاه اجرایی		
جمع کل	تملك دارایی های سرمایه ای						هزینه ای						شماره طبقه بندی	عنوان دستگاه اصلی/اجرایی
	برآورد ۱۴۰۲						برآورد ۱۴۰۲							
	جمع	اختصاصی	متفرقه جدول ۷	عمومی جدول ۷	مصوب ۱۴۰۱	عملکرد ۱۴۰۰	جمع	اختصاصی	متفرقه جدول ۷	عمومی جدول ۷	مصوب منابع عمومی ۱۴۰۱	عملکرد منابع عمومی ۱۴۰۰		
۰	۰	۰	۰	۰	۰	۰	۰	۰	۰	۱,۹۴۰	۱,۹۴۰	سهم اعتبارات پژوهش های منجر به حل مشکلات کشور	پژوهشهای کاربردی و تقاضامحور	۱۸۰۵۰۰۳۰۰
۹۱۵,۸۷۱	۲۵۱,۱۵۶	۰	۲۵۱,۱۵۶	۴۴,۱۲۴	۲۷,۳۳۵	۶۶۴,۷۱۵	۲۱,۴۰۰	۰	۶۴۳,۳۱۵	۴۱۰,۱۴۹	۳۰۲,۲۷۸	دانشگاه صنعتی بیرجند	۱۲۳۱۰۲	
۲۹۲,۴۶۶	۲۵۱,۱۵۶	۰	۲۵۱,۱۵۶	۴۴,۱۲۴	۲۷,۳۳۵	۴۱,۳۱۰	۰	۰	۴۱,۳۱۰	۲۵۷,۳۳۲	۱۹۸,۴۹۴	نرخ ناخالص ثبت نام(جمعیت ۱۸ تا ۲۴ سال)	آموزش نیروی انسانی متخصص	۱۸۰۳۰۰۱۰۰
۱۵۶,۹۵۸	۰	۰	۰	۰	۰	۱۵۶,۹۵۸	۰	۰	۱۵۶,۹۵۸	۳۲,۵۳۴	۵۳,۳۵۰	بهبود کیفیت معیشت دان شجویان(با تاکید بر دانشجویان محروم)	کمک به هزینه تغذیه و اسکان دانشجویان	۱۸۰۳۱۰۵۰۰
۲,۰۶۶	۰	۰	۰	۰	۰	۲,۰۶۶	۰	۰	۲,۰۶۶	۹۲,۳۱۰	۴,۸۵۰	کاهش آسیب های اجتماعی دانشجویان(دانشگاههای علمی)	فعالیت های فرهنگی و اجتماعی (دانشگاه اسلامی)	۱۸۰۳۱۰۷۰۰
۳۹۱,۲۷۲	۰	۰	۰	۰	۰	۳۹۱,۲۷۲	۰	۰	۳۹۱,۲۷۲	۵,۹۷۳	۱۳,۳۰۵	استاندارد سازی فعالیت های آموزشی و پژوهشی	ارتقاء کیفیت فعالیت های آموزشی و پژوهشی	۱۸۰۳۱۰۸۰۰
۶۰,۸۱۰	۰	۰	۰	۰	۰	۶۰,۸۱۰	۱۰,۴۰۰	۰	۵۰,۴۱۰	۱۶,۰۰۰	۲۵,۲۲۰	رتبه ایران در تولید علم	برنامه پژوهش های علمی	۱۸۰۴۰۰۳۰۰



## جدول تکمیلی - اعتبارات دستگاه های تابعه بر حسب برنامه اجرایی ۱۴۰۲

مبالغ به میلیون ریال

اعتبارات هزینه ای و تملک دارایی های سرمایه ای												دستگاه اجرایی			
جمع کل	تملك دارایی های سرمایه ای						هزینه ای						شماره طبقه بندی	عنوان دستگاه اصلی/اجرایی	
	برآورد ۱۴۰۲						برآورد ۱۴۰۲								شاخص
	جمع	اختصاصی	متفرقه جدول ۷	عمومی جدول ۷	مصوب ۱۴۰۱	عملکرد ۱۴۰۰	جمع	اختصاصی	متفرقه جدول ۷	عمومی جدول ۷	مصوب منابع عمومی ۱۴۰۱	عملکرد منابع عمومی ۱۴۰۰			
۲۲۵	.	.	.	.	.	۲۲۵	.	.	۲۲۵	۵,۰۰۰	۷,۰۵۹	سهم اعتبارات پژوهش های منجر به حل مشکلات کشور	۱۸۰۵۰۰۳۰۰	پژوهشهای کاربردی و تقاضامحور	
۱	.	.	.	.	.	۱	.	.	۱	۱,۰۰۰	.	جامعه محور بودن دانشگاه(سهم درآمد اختصاصی کسب شده ..)	۱۸۰۵۰۸۸۰۰	تولید و ارائه کالا و خدمات علمی، تخصصی	
۱۲,۰۷۳	.	.	.	.	.	۱۲,۰۷۳	۱۱,۰۰۰	.	۱,۰۷۳	.	.	رتبه ایران در شاخص (GII)آوری)	۱۸۰۵۰۸۹۰۰	توسعه فناوری و فن آفرینی	
۳,۳۵۹,۹۲۴	۴۰۶,۸۲۰	.	.	۴۰۶,۸۲۰	۲۶۱,۶۸۳	۱۲۷,۷۰۳	۲,۹۵۳,۱۰۴	۲۲۰,۰۰۰	۲,۷۳۳,۱۰۴	۱,۹۷۸,۳۱۸	۱,۵۳۷,۳۵۴	دانشگاه یاسوج	۱۲۳۲۰۰		
۵۵۸,۰۰۷	۴۰۶,۸۲۰	.	.	۴۰۶,۸۲۰	۲۶۱,۶۸۳	۱۲۷,۷۰۳	۱۵۱,۱۸۷	.	۱۵۱,۱۸۷	۱,۴۴۳,۳۶۸	۱,۳۸۰,۹۵۲	نرخ ناخالص ثبت نام(جمعیت ۱۸ تا ۲۴ سال)	۱۸۰۳۰۰۱۰۰	آموزش نیروی انسانی متخصص	
۴۳۶,۸۳۰	.	.	.	.	.	.	۴۳۶,۸۳۰	.	۴۳۶,۸۳۰	۳۰۱,۶۰۵	.	بهبود کیفیت معیشت دان شجویان(با تاکید بر دانشجویان محروم)	۱۸۰۳۱۰۵۰۰	کمک به هزینه تغذیه و اسکان دانشجویان	
۷,۵۵۹	.	.	.	.	.	.	۷,۵۵۹	.	۷,۵۵۹	۲۸,۸۰۰	.	کاهش آسیب های اجتماعی دانشگاهیان(دانشجویان انشجویان/اهیات علمی)	۱۸۰۳۱۰۷۰۰	فعالیت های فرهنگی و اجتماعی (دانشگاه) اسلامی	



## جدول تکمیلی - اعتبارات دستگاه های تابعه بر حسب برنامه اجرایی ۱۴۰۲

مبالغ به میلیون ریال

اعتبارات هزینه ای و تملک دارایی های سرمایه ای													دستگاه اجرایی		
جمع کل	تملك دارایی های سرمایه ای						هزینه ای						شماره طبقه بندی	عنوان دستگاه اصلی/اجرایی	
	برآورد ۱۴۰۲				مصوب ۱۴۰۱	عملکرد ۱۴۰۰	برآورد ۱۴۰۲				مصوب منابع عمومی ۱۴۰۱	عملکرد منابع عمومی ۱۴۰۰			شاخص
	جمع	اختصاصی	متفرقه جدول ۷	عمومی جدول ۷			جمع	اختصاصی	متفرقه جدول ۷	عمومی جدول ۷					
۲,۱۳۶,۰۱۴	.	.	.	.	.	.	۲,۱۳۶,۰۱۴	۲۲۰,۰۰۰	.	۱,۹۱۶,۰۱۴	.	۱۵۶,۴۰۲	استاندارد سازی ارتقاء کیفیت فعالیت های آموزشی و پژوهشی و پژوهشی	۱۸۰۳۱۰۸۰۰۰	
۲۱۷,۱۶۴	.	.	.	.	.	.	۲۱۷,۱۶۴	.	۲۱۷,۱۶۴	۲۰۴,۵۴۵	.	.	رتبه ایران در تولید علم	۱۸۰۴۰۰۳۰۰۰	
۳,۷۵۰	.	.	.	.	.	.	۳,۷۵۰	.	۳,۷۵۰	.	.	.	سهم اعتبارات پژوهش های منجر به حل مشکلات کشور	۱۸۰۵۰۰۳۰۰۰	
۶۰۰	.	.	.	.	.	.	۶۰۰	.	۶۰۰	.	.	.	جامعه محور بودن دانشگاه(سهم درآمد اختصاصی کسب شده ..)	۱۸۰۵۰۰۸۸۰۰۰	
۳۲۹,۲۹۴	۲۷,۲۲۲	.	.	۲۷,۲۲۲	۲۶,۱۶۸	۳,۸۸۰	۳۰۲,۰۷۲	۵۴,۰۰۰	.	۲۴۸,۰۷۲	۱۸۶,۵۴۳	۱۳۲,۷۹۴	پارک علم و فناوری کهگیلویه و بویر احمد	۱۲۳۲۰۵	
۳۲۹,۲۹۴	۲۷,۲۲۲	.	.	۲۷,۲۲۲	۲۶,۱۶۸	۳,۸۸۰	۳۰۲,۰۷۲	۵۴,۰۰۰	.	۲۴۸,۰۷۲	۱۸۶,۵۴۳	۱۳۲,۷۹۴	رتبه ایران در شاخص (GII) نوآوری	۱۸۰۵۰۰۸۹۰۰۰	
۲,۲۴۵,۴۳۱	۴۶۱,۹۹۹	.	.	۴۶۱,۹۹۹	۲۸۱,۰۹۰	۱۵۰,۰۲۱	۱,۷۸۳,۴۳۲	۱۶۵,۴۸۰	.	۱,۶۱۷,۹۵۲	۱,۰۹۷,۸۴۷	۸۰۸,۳۹۷	دانشگاه بجنورد	۱۲۳۳۰۰	
۷۰۶,۷۹۲	۴۶۱,۹۹۹	.	.	۴۶۱,۹۹۹	۲۸۱,۰۹۰	۱۵۰,۰۲۱	۲۴۴,۷۹۳	۶۵,۰۷۴	.	۱۷۹,۷۱۹	۷۸۲,۲۲۱	۶۶۷,۹۰۶	نرخ ناخالص ثبت نام(جمعیت ۱۸ تا ۲۴ سال)	۱۸۰۳۰۰۱۰۰۰	

## جدول تکمیلی - اعتبارات دستگاه های تابعه برحسب برنامه اجرایی ۱۴۰۲

مبالغ به میلیون ریال

اعتبارات هزینه ای و تملک دارایی های سرمایه ای												دستگاه اجرایی			
جمع کل	تملك دارایی های سرمایه ای						هزینه ای						شماره طبقه بندی	عنوان دستگاه اصلی/اجرایی	
	برآورد ۱۴۰۲				مصوب ۱۴۰۱	عملکرد ۱۴۰۰	برآورد ۱۴۰۲				مصوب ۱۴۰۱	عملکرد ۱۴۰۰			
	جمع	اختصاصی	متفرقه جدول ۷	عمومی جدول ۷			جمع	اختصاصی	متفرقه جدول ۷	عمومی جدول ۷					
۴۶۱,۴۴۱	.	.	.	.	.	.	۴۶۱,۴۴۱	۶۲,۰۵۵	.	۳۹۹,۳۸۶	۲۴۶,۷۹۳	۱۰۳,۶۳۸	بهبود کیفیت معیشت دان شجویان(با تاکید بر دانشجویان محروم)	۱۸۰۳۱۰۵۰۰	کمک به هزینه تغذیه و اسکان دانشجویان
۸,۹۸۶	.	.	.	.	.	.	۸,۹۸۶	.	.	۸,۹۸۶	۱۷,۹۸۳	.	کاهش آسیب های اجتماعی دانشگاهیان(دانشجو/هیات علمی)	۱۸۰۳۱۰۷۰۰	فعالیت های فرهنگی و اجتماعی (دانشگاه) اسلامی
۹۶۶,۳۵	.	.	.	.	.	.	۹۶۶,۳۵	.	.	۹۶۶,۳۵	.	.	استاندارد سازی فعالیت های آموزشی و پژوهشی و پژوهشی	۱۸۰۳۱۰۸۰۰	ارتقاء کیفیت فعالیت های آموزشی و پژوهشی
۷۸,۹۵۵	.	.	.	.	.	.	۷۸,۹۵۵	۱۵,۵۱۴	.	۶۳,۴۴۱	۵۰,۸۵۰	۳۴,۴۱۲	رتبه ایران در تولید علم	۱۸۰۴۰۰۳۰۰	برنامه پژوهش های علمی
۲۲,۸۳۷	.	.	.	.	.	.	۲۲,۸۳۷	۲۲,۸۳۷	.	.	.	۲,۴۴۱	سهم اعتبارات پژوهش های منجر به حل مشکلات کشور	۱۸۰۵۰۰۳۰۰	پژوهش های کاربردی و تقاضامحور
۱۳۵	.	.	.	.	.	.	۱۳۵	.	.	۱۳۵	.	.	جامعه محور بودن دانشگاه(سهم درآمد اختصاصی کسب شده ..)	۱۸۰۵۰۸۸۰۰	تولید و ارائه کالا و خدمات علمی، تخصصی
۲۵۰	.	.	.	.	.	.	۲۵۰	.	.	۲۵۰	.	.	رتبه ایران در شاخص (GII) نوآوری	۱۸۰۵۰۸۹۰۰	توسعه فناوری و فن آفرینی



## جدول تکمیلی - اعتبارات دستگاه های تابعه برحسب برنامه اجرایی ۱۴۰۲


مبالغ به میلیون ریال

اعتبارات هزینه ای و تملک دارایی های سرمایه ای													دستگاه اجرایی		
جمع کل	تملك دارایی های سرمایه ای						هزینه ای						شخص	عنوان دستگاه اصلی/اجرایی	شماره طبقه بندی
	برآورد ۱۴۰۲						برآورد ۱۴۰۲								
	جمع	اختصاصی	متفرقه جدول ۷	عمومی جدول ۷	مصوب ۱۴۰۱	عملکرد ۱۴۰۰	جمع	اختصاصی	متفرقه جدول ۷	عمومی جدول ۷	مصوب منابع عمومی ۱۴۰۱	عملکرد منابع عمومی ۱۴۰۰			
۶۰۱,۰۲۶	۲۵,۸۵۲	۰	۰	۲۵,۸۵۲	۲۱,۸۴۵	۱۵,۰۹۲	۵۷۵,۱۷۴	۵۲,۵۰۰	۰	۵۲۲,۶۷۴	۳۷۷,۶۳۴	۳۰۵,۱۶۰		دانشگاه صنعتی اسفراين	۱۲۳۳۰۲
۴۴,۲۹۶	۲۵,۸۵۲	۰	۰	۲۵,۸۵۲	۲۱,۸۴۵	۱۵,۰۹۲	۱۸,۴۴۴	۷,۰۰۰	۰	۱۱,۴۴۴	۳۷۷,۶۳۴	۳۰۵,۱۶۰	نرخ ناخالص ثبت نام(جمعیت ۱۸ تا ۲۴ سال)	آموزش نیروی انسانی متخصص	۱۸۰۳۰۱۰۰۰
۱۰۵,۵۵۳	۰	۰	۰	۰	۰	۰	۱۰۵,۵۵۳	۷,۰۰۰	۰	۹۸,۵۵۳	۰	۰	بهبود کیفیت معیشت دان شجویان(با تاکید بر دانشجویان محروم)	کمک به هزینه تغذیه و اسکان دانشجویان	۱۸۰۳۱۰۵۰۰
۱۲,۵۷۲	۰	۰	۰	۰	۰	۰	۱۲,۵۷۲	۱۲,۰۰۰	۰	۵۷۲	۰	۰	کاهش آسیب های اجتماعی دانشگاهیان(دانشجویان/هیات علمی)	فعالیت های فرهنگی و اجتماعی (دانشگاه) اسلامی	۱۸۰۳۱۰۷۰۰۰
۴۲۲,۱۰۵	۰	۰	۰	۰	۰	۰	۴۲۲,۱۰۵	۱۰,۰۰۰	۰	۴۱۲,۱۰۵	۰	۰	استاندارد سازی فعالیت های آموزشی و پژوهشی	ارتقاء کیفیت فعالیت های آموزشی و پژوهشی	۱۸۰۳۱۰۸۰۰۰
۱۶,۵۰۰	۰	۰	۰	۰	۰	۰	۱۶,۵۰۰	۱۶,۵۰۰	۰	۰	۰	۰	سهم اعتبارات پژوهش های منجر به حل مشکلات کشور	پژوهش های کاربردی و تقاضامحور	۱۸۰۵۰۳۰۰۰
۱۲۵,۵۵۱,۹۱۸	۳,۴۱۵,۴۵۱	۰	۰	۳,۴۱۵,۴۵۱	۳,۹۷۲,۷۶۵	۵,۱۵۷,۱۲۷	۱۲۲,۱۳۶,۴۶۷	۷۷,۰۶۰,۰۰۰	۰	۴۵,۰۷۶,۴۶۷	۳۴,۸۲۶,۴۷۱	۳۱,۶۳۳,۷۹۲		دانشگاه علوم پزشکی و خدمات بهداشتی، درمانی تهران	۱۲۳۷۰۰
۳,۸۷۸,۶۹۷	۰	۰	۰	۰	۰	۰	۳,۸۷۸,۶۹۷	۱,۳۷۰,۰۰۰	۰	۲,۵۰۸,۶۹۷	۲,۰۶۱,۵۴۸	۲,۰۲۰,۹۱۱	پیشگیری از سوء تغذیه و ارتقای	برنامه ارائه خدمات بهداشتی	۱۶۰۱۰۵۰۰۰

## جدول تکمیلی - اعتبارات دستگاه های تابعه برحسب برنامه اجرایی ۱۴۰۲

مبالغ به میلیون ریال

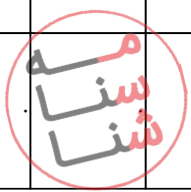
اعتبارات هزینه ای و تملک دارایی های سرمایه ای												دستگاه اجرایی				
جمع کل	تملك دارایی های سرمایه ای						هزینه ای						تفصیلات	عنوان دستگاه اصلی/اجرایی	شماره طبقه بندی	
	برآورد ۱۴۰۲				مصوب ۱۴۰۱	عملکرد ۱۴۰۰	برآورد ۱۴۰۲				مصوب ۱۴۰۱	عملکرد ۱۴۰۰				
	جمع	اختصاصی	متفرقه جدول ۷	عمومی جدول ۷			جمع	اختصاصی	متفرقه جدول ۷	عمومی جدول ۷						
														امنیت تغذیه ای آموزش سلامت همگانی برای جمعیت ارائه خدمات تشخیص شبکه آزمایشگاه های بهداشتی ارائه خدمات مراقبت های اولیه بهداشتی شهری بازرسی، نظارت و کنترل خدمات سلامت محیط و کار توانمندسازی گروه های هدف در جهت پیشگیری از اختلالات روانپزشکی و مشکلات رفتاری و اعتیاد توسعه برنامه خدمات مراقبت های اولیه بهداشتی برای جمعیت ساکن در روستاها، عشایر		



## جدول تکمیلی - اعتبارات دستگاه های تابعه برحسب برنامه اجرایی ۱۴۰۲

مبالغ به میلیون ریال

اعتبارات هزینه ای و تملک دارایی های سرمایه ای													دستگاه اجرایی			
جمع کل	تملك دارایی های سرمایه ای						هزینه ای						تفصیلات	عنوان دستگاه اصلی/اجرایی	شماره طبقه بندی	
	برآورد ۱۴۰۲				مصوب ۱۴۰۱	عملکرد ۱۴۰۰	برآورد ۱۴۰۲				مصوب ۱۴۰۱	عملکرد ۱۴۰۰				
	جمع	اختصاصی	متفرقه جدول ۷	عمومی جدول ۷			جمع	اختصاصی	متفرقه جدول ۷	عمومی جدول ۷						
														و شهرهای زیر ۲۰ هزار نفر خدمات پیشگیری و درمان دهان و دندان خدمات سلامت جمعیت، خانواده و مدارس درصد تغییر ارائه خدمات پیشگیری از بیماریهای واگیر درصد تغییر ارائه خدمات پیشگیری از بیماریهای غیرواگیر فعال نمودن واحدهای بهداشتی طرح گسترش در شهرهای بالای ۲۰ هزار نفر کنترل اپیدمی ها و واکسیناسیون		
													میزان فرایندهای ارائه خدمت پیشگیری بهبود یافته به کل خدمات پیشگیری	برنامه ارتقاء و بهبود کیفیت خدمات بهداشتی	۱۶۰۱۰۱۵۰۰	



## جدول تکمیلی - اعتبارات دستگاه های تابعه برحسب برنامه اجرایی ۱۴۰۲

مبالغ به میلیون ریال

اعتبارات هزینه ای و تملک دارایی های سرمایه ای												دستگاه اجرایی			
جمع کل	تملك دارایی های سرمایه ای						هزینه ای						شماره طبقه بندی	عنوان دستگاه اصلی/اجرایی	
	برآورد ۱۴۰۲				مصوب ۱۴۰۱	عملکرد ۱۴۰۰	برآورد ۱۴۰۲				مصوب ۱۴۰۱	عملکرد ۱۴۰۰			شاخص
	جمع	اختصاصی	متفرقه جدول ۷	عمومی جدول ۷			جمع	اختصاصی	متفرقه جدول ۷	عمومی جدول ۷					
۷۰,۴۶۱,۷۹۲	۳,۰۴۲,۱۸۸	.	.	۳,۰۴۲,۱۸۸	۳,۷۳۹,۶۸۸	۴,۸۴۴,۴۸۲	۶۷,۴۱۹,۶۰۴	۴۴,۰۰۰,۰۰۰	.	۲۳,۴۱۹,۶۰۴	۱۷,۱۰۰,۱۴۷	۱۶,۴۸۱,۳۶۸	جبران تعرفه ترجیحی و مددکاری معاینه و درمان بیماران بستری معاینه و درمان بیماران سرپایی	ارائه خدمات درمانی	
۲۸,۰۰۰,۰۰۰	.	.	.	.	.	.	۲۸,۰۰۰,۰۰۰	۲۸,۰۰۰,۰۰۰	.	.	.	.	تامین داروهای مورد نیاز	برنامه تأمین دارو و واکسن	۱۶۰۲۰۳۰۰۰
.	.	.	.	.	.	.	.	.	.	.	۲۹,۷۰۰	.	میزان فرایندهای ارائه خدمت درمان بهبود یافته به کل فرایندها	برنامه ارتقاء و بهبود کیفیت خدمات درمانی	۱۶۰۲۰۳۶۰۰
۱۰۰,۰۰۰	.	.	.	.	.	.	۱۰۰,۰۰۰	۱۰۰,۰۰۰	.	.	.	.	درصد نسخ الکترونیک سطح دو و سه به کل نسخ سطح دو و سه سلامت	برنامه تکمیل پرونده الکترونیک سلامت و راهبری نظام ارجاع و اجرای پزشک خانواده سطح دو و سه	۱۶۰۲۰۳۷۰۰
۷۷,۲۹۰	.	.	.	.	.	.	۷۷,۲۹۰	۵۰۰	.	۷۶,۷۹۰	۶۳,۹۹۲	۱۶,۲۱۸	تعداد پروژه های حمایت شده	برنامه تولید و ارائه کالا و خدمات علمی، تخصصی	۱۶۰۳۰۰۹۰۰



## جدول تکمیلی - اعتبارات دستگاه های تابعه بر حسب برنامه اجرایی ۱۴۰۲


مبالغ به میلیون ریال

اعتبارات هزینه ای و تملک دارایی های سرمایه ای												دستگاه اجرایی			
جمع کل	تملك دارایی های سرمایه ای						هزینه ای						شماره طبقه بندی	عنوان دستگاه اصلی/اجرایی	
	برآورد ۱۴۰۲						برآورد ۱۴۰۲								
	جمع	اختصاصی	متفرقه جدول ۷	عمومی جدول ۷	مصوب ۱۴۰۱	عملکرد ۱۴۰۰	جمع	اختصاصی	متفرقه جدول ۷	عمومی جدول ۷	مصوب منابع عمومی ۱۴۰۱	عملکرد منابع عمومی ۱۴۰۰			شاخص
۱۷,۹۳۱,۵۱۳	۳۵۳,۷۷۷	.	.	۳۵۳,۷۷۷	۲۱۳,۵۹۱	۲۹۷,۳۶۵	۱۷,۵۷۷,۷۳۶	۲,۶۴۰,۰۰۰	.	۱۴,۹۳۷,۷۳۶	۱۲,۱۲۷,۱۳۳	۱۰,۰۰۳,۳۹۵	آموزش نیروی انسانی متخصص-پزشکی و پیراپزشکی اجرای برنامه کانون ارزشیابی شایستگی مدیران	آموزش نیروی انسانی متخصص	۱۸۰۳۰۰۱۰۰۰
۱,۲۸۲,۲۸۰	.	.	.	.	.	.	۱,۲۸۲,۲۸۰	۱۰۰,۰۰۰	.	۱,۱۸۲,۲۸۰	۹۷۹,۴۳۸	۹۰۹,۰۹۵	ارتقاء وضعیت معیشتی و رفاهی دانشجویان پزشکی و پیرا پزشکی و دستیاران	برنامه ارائه خدمات رفاهی، فرهنگی، ورزشی و فوق برنامه دانشجویان	۱۸۰۳۰۰۲۰۰۰
۵۳۶,۹۷۶	.	.	.	.	.	.	۵۳۶,۹۷۶	۱۰۹,۲۰۰	.	۴۲۷,۷۷۶	۳۹۲,۲۱۷	۴۰۴,۹۲۸	تعداد پروژه های حمایت شده	برنامه پژوهش های علمی	۱۸۰۴۰۰۳۰۰۰
۴۵,۸۰۱	۱۹,۴۸۶	.	.	۱۹,۴۸۶	۱۹,۴۸۶	۱۵,۲۸۰	۲۶,۳۱۵	۱,۵۰۰	.	۲۴,۸۱۵	۲۰,۶۷۹	۱۱,۶۱۴	تعداد پروژه های حمایت شده	پژوهشهای کاربردی و تقاضامحور	۱۸۰۵۰۰۳۰۰۰
۳,۲۳۷,۵۶۹	.	.	.	.	.	.	۳,۲۳۷,۵۶۹	۷۳۸,۸۰۰	.	۲,۴۹۸,۷۶۹	۲,۰۳۱,۸۱۷	۱,۷۸۶,۲۶۳	تعداد محصول های دانش بنیان تولید شده	برنامه پژوهش های علمی، فناوری و فن آفرینی	۱۸۰۵۰۰۷۴۰۰۰
۱۶,۱۹۱,۹۳۷	۳۳۵,۲۰۲	.	.	۳۳۵,۲۰۲	۲۲۸,۴۴۶	۲۳۴,۵۲۸	۱۵,۸۵۶,۷۳۵	۶,۵۰۰,۰۰۰	.	۹,۳۵۶,۷۳۵	۶,۵۴۴,۴۰۰	۵,۸۴۱,۱۲۷	دانشگاه علوم پزشکی و خدمات بهداشتی، درمانی کاشان	دانشگاه علوم پزشکی و خدمات بهداشتی، درمانی کاشان	۱۲۳۷۰۱
۱,۹۵۰,۰۰۰	.	.	.	.	.	.	۱,۹۵۰,۰۰۰	۳۵۰,۰۰۰	.	۱,۶۰۰,۰۰۰	۱,۱۰۸,۸۰۰	۸۵۵,۰۰۰	پیشگیری از سوء تغذیه و ارتقای امنیت تغذیه ای آموزش سلامت	برنامه ارائه خدمات بهداشتی	۱۶۰۱۰۰۵۰۰۰

## جدول تکمیلی - اعتبارات دستگاه های تابعه برحسب برنامه اجرایی ۱۴۰۲

مبالغ به میلیون ریال


اعتبارات هزینه ای و تملک دارایی های سرمایه ای												دستگاه اجرایی			
جمع کل	تملك دارایی های سرمایه ای						هزینه ای						تفصیلات	عنوان دستگاه اصلی/اجرایی	شماره طبقه بندی
	برآورد ۱۴۰۲				مصوب ۱۴۰۱	عملکرد ۱۴۰۰	برآورد ۱۴۰۲				مصوب ۱۴۰۱	عملکرد ۱۴۰۰			
	جمع	اختصاصی	متفرقه جدول ۷	عمومی جدول ۷			جمع	اختصاصی	متفرقه جدول ۷	عمومی جدول ۷					
													همگانی برای جمعیت ارائه خدمات تشخیص شبکه آزمایشگاه های بهداشتی ارائه خدمات مراقبت های اولیه بهداشتی شهری بازرسی، نظارت و کنترل خدمات سلامت محیط و کار توانمندسازی گروه های هدف در جهت پیشگیری از اختلالات روانپزشکی و مشکلات رفتاری و اعتیاد توسعه برنامه خدمات مراقبت های اولیه بهداشتی برای جمعیت ساکن در روستاها، عشایر و شهرهای زیر ۲۰ هزار نفر		



## جدول تکمیلی - اعتبارات دستگاه های تابعه برحسب برنامه اجرایی ۱۴۰۲

مبالغ به میلیون ریال


اعتبارات هزینه ای و تملک دارایی های سرمایه ای												دستگاه اجرایی			
جمع کل	تملك دارایی های سرمایه ای						هزینه ای						تفصیلات	عنوان دستگاه اصلی/اجرایی	شماره طبقه بندی
	برآورد ۱۴۰۲						برآورد ۱۴۰۲								
	جمع	اختصاصی	متفرقه جدول ۷	عمومی جدول ۷	مصوب ۱۴۰۱	عملکرد ۱۴۰۰	جمع	اختصاصی	متفرقه جدول ۷	عمومی جدول ۷	مصوب منابع عمومی ۱۴۰۱	عملکرد منابع عمومی ۱۴۰۰			
													خدمات پیشگیری و درمان دهان و دندان خدمات سلامت جمعیت، خانواده و مدارس درصد تغییر ارائه خدمات پیشگیری از بیماریهای واگیر درصد تغییر ارائه خدمات پیشگیری از بیماریهای غیرواگیر فعال نمودن واحدهای بهداشتی طرح گسترش در شهرهای بالای ۲۰ هزار نفر کنترل اپیدمی ها و واکسیناسیون		
۶,۰۰۰							۶,۰۰۰			۶,۰۰۰	۵,۵۴۴		میزان فرایندهای ارائه خدمات پیشگیری بهبود یافته به کل خدمات پیشگیری	برنامه ارتقاء و بهبود کیفیت خدمات بهداشتی	۱۶۰۱۰۱۵۰۰۰



## جدول تکمیلی - اعتبارات دستگاه های تابعه بر حسب برنامه اجرایی ۱۴۰۲

مبالغ به میلیون ریال

اعتبارات هزینه ای و تملک دارایی های سرمایه ای												دستگاه اجرایی			
جمع کل	تملك دارایی های سرمایه ای						هزینه ای						تفصیلات	عنوان دستگاه اصلی/اجرایی	شماره طبقه بندی
	برآورد ۱۴۰۲						برآورد ۱۴۰۲								
	جمع	اختصاصی	متفرقه جدول ۷	عمومی جدول ۷	مصوب ۱۴۰۱	عملکرد ۱۴۰۰	جمع	اختصاصی	متفرقه جدول ۷	عمومی جدول ۷	مصوب منابع عمومی ۱۴۰۱	عملکرد منابع عمومی ۱۴۰۰			
۸,۵۸۰,۱۵۳	۱۵۷,۱۵۳	.	۱۵۷,۱۵۳	۱۲۶,۸۸۷	۱۴۶,۶۷۰	۸,۴۳۳,۰۰۰	۳,۹۵۰,۰۰۰	.	۴,۴۷۳,۰۰۰	۳,۰۸۳,۰۹۳	۳,۲۵۵,۵۴۰	جبران تعرفه ترجیحی و مددکاری معاینه و درمان بیماران بستری معاینه و درمان بیماران سرپایی	ارائه خدمات درمانی	۱۶۰۲۰۱۰۰۰	
۴۲۰,۰۰۰	.	.	.	.	.	۴۲۰,۰۰۰	.	.	۴۲۰,۰۰۰	۲۸۷,۱۰۰	۲۲۰,۰۰۰	متوسط زمان رسیدن متصدیان اورژانس بر سر بالین بیمار	برنامه توسعه پایگاهها و ناوگان اورژانس و ارائه خدمات فوریت‌های پزشکی و پیش بیمارستانی	۱۶۰۲۰۲۰۰۰	
۱,۹۵۰,۰۰۰	.	.	.	.	.	۱,۹۵۰,۰۰۰	۱,۹۵۰,۰۰۰	.	.	.	.	تامین داروهای مورد نیاز	برنامه تأمین دارو و واکسن	۱۶۰۲۰۳۰۰۰	
۱۶,۰۰۰	.	.	.	.	.	۱۶,۰۰۰	.	.	۱۶,۰۰۰	۱۵,۲۷۸	.	میزان فرایندهای ارائه خدمت درمان بهبود یافته به کل فرایندها	برنامه ارتقاء و بهبود کیفیت خدمات درمانی	۱۶۰۲۰۳۶۰۰	
۱۶,۰۰۰	.	.	.	.	.	۱۶,۰۰۰	.	.	۱۶,۰۰۰	۱۵,۲۷۸	.	درصد نسخ الکترونیک سطح دو و سه به کل نسخ سطح دو و سه سلامت	برنامه تکمیل پرونده الکترونیک سلامت و راهبری نظام ارجاع و اجرای پزشک خانواده سطح دو و سه	۱۶۰۲۰۳۷۰۰۰	
۶,۸۰۰	.	.	.	.	.	۶,۸۰۰	۸۰۰	.	۶,۰۰۰	۵,۲۱۷	.	تعداد پروژه های حمایت شده	برنامه تولید و ارائه کالا و خدمات علمی، تخصصی	۱۶۰۳۰۰۹۰۰۰	

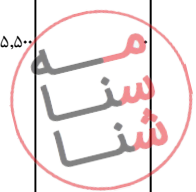




## جدول تکمیلی - اعتبارات دستگاه های تابعه بر حسب برنامه اجرایی ۱۴۰۲

مبالغ به میلیون ریال


اعتبارات هزینه ای و تملک دارایی های سرمایه ای												دستگاه اجرایی			
جمع کل	تملك دارایی های سرمایه ای						هزینه ای						تفصیلات	عنوان دستگاه اصلی/اجرایی	شماره طبقه بندی
	برآورد ۱۴۰۲						برآورد ۱۴۰۲								
	جمع	اختصاصی	متفرقه جدول ۷	عمومی جدول ۷	مصوب ۱۴۰۱	عملکرد ۱۴۰۰	جمع	اختصاصی	متفرقه جدول ۷	عمومی جدول ۷	مصوب منابع عمومی ۱۴۰۱	عملکرد منابع عمومی ۱۴۰۰			
۲,۸۲۶,۷۸۴	۱۷۸,۰۴۹	.	.	۱۷۸,۰۴۹	۱۰۱,۵۵۹	۸۷,۸۵۸	۲,۶۴۸,۷۳۵	۱۹۸,۰۰۰	.	۲,۴۵۰,۷۳۵	۱,۸۴۹,۵۰۳	۱,۳۷۱,۸۹۷	آموزش نیروی انسانی متخصص-پزشکی و پیراپزشکی اجرای برنامه کانون ارزشیابی شایستگی مدیران	آموزش نیروی انسانی متخصص	۱۸۰۳۰۱۰۰۰
۳۵۷,۰۰۰	.	.	.	.	.	.	۳۵۷,۰۰۰	۴۴,۰۰۰	.	۳۱۳,۰۰۰	۱۲۷,۶۳۱	۹۸,۴۰۰	ارتقاء وضعیت معیشتی و رفاهی دانشجویان پزشکی و پیرا پزشکی و دستیاران	برنامه ارائه خدمات رفاهی، فرهنگی، ورزشی و فوق برنامه دانشجویان	۱۸۰۳۰۲۰۰۰
۶۳,۲۰۰	.	.	.	.	.	.	۶۳,۲۰۰	۷,۲۰۰	.	۵۶,۰۰۰	۴۶,۹۵۶	۴۰,۳۰۰	تعداد پروژه های حمایت شده	پژوهشهای کاربردی و تقاضامحور	۱۸۰۵۰۳۰۰۰
۲۲,۵۵۳,۸۰۳	۳۴۶,۷۹۰	.	.	۳۴۶,۷۹۰	۱۳۴,۶۰۸	۱۱۱,۰۵۴	۲۲,۲۰۷,۰۱۳	۹,۳۸۰,۰۰۰	.	۱۲,۸۲۷,۰۱۳	۸,۳۴۰,۷۵۵	۷,۸۶۴,۲۲۵	دانشگاه علوم پزشکی و خدمات بهداشتی، درمانی استان قم	دانشگاه علوم پزشکی و خدمات بهداشتی، درمانی استان قم	۱۲۳۷۰۶
۱,۹۷۵,۵۰۰	.	.	.	.	.	.	۱,۹۷۵,۵۰۰	۳۱۰,۰۰۰	.	۱,۶۶۵,۵۰۰	۹۸۲,۰۴۵	۹۷۳,۴۱۰	پیشگیری از سوء تغذیه و ارتقای امنیت تغذیه ای آموزش سلامت همگانی برای جمعیت	برنامه ارائه خدمات بهداشتی	۱۶۰۱۰۰۵۰۰



## جدول تکمیلی - اعتبارات دستگاه های تابعه برحسب برنامه اجرایی ۱۴۰۲

مبالغ به میلیون ریال

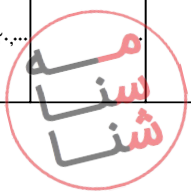
اعتبارات هزینه ای و تملک دارایی های سرمایه ای												دستگاه اجرایی				
جمع کل	تملك دارایی های سرمایه ای						هزینه ای						تفصیلات	عنوان دستگاه اصلی/اجرایی	شماره طبقه بندی	
	برآورد ۱۴۰۲				مصوب ۱۴۰۱	عملکرد ۱۴۰۰	برآورد ۱۴۰۲				مصوب ۱۴۰۱	عملکرد ۱۴۰۰				
	جمع	اختصاصی	متفرقه جدول ۷	عمومی جدول ۷			جمع	اختصاصی	متفرقه جدول ۷	عمومی جدول ۷						
														بهداشتی ارائه خدمات مراقبت های اولیه بهداشتی شهری بازرسی، نظارت و کنترل خدمات سلامت محیط و کار توانمندسازی گروه های هدف در جهت پیشگیری از اختلالات روانپزشکی و مشکلات رفتاری و اعتیاد توسعه برنامه خدمات مراقبت های اولیه بهداشتی برای جمعیت ساکن در روستاها، عشایر و شهرهای زیر ۲۰ هزار نفر خدمات پیشگیری و درمان دهان و دندان خدمات سلامت جمعیت، خانواده و		



## جدول تکمیلی - اعتبارات دستگاه های تابعه برحسب برنامه اجرایی ۱۴۰۲

مبالغ به میلیون ریال


اعتبارات هزینه ای و تملک دارایی های سرمایه ای												دستگاه اجرایی			
جمع کل	تملك دارایی های سرمایه ای						هزینه ای						تفصیلات	عنوان دستگاه اصلی/اجرایی	شماره طبقه بندی
	برآورد ۱۴۰۲				مصوب ۱۴۰۱	عملکرد ۱۴۰۰	برآورد ۱۴۰۲				مصوب ۱۴۰۱	عملکرد ۱۴۰۰			
	جمع	اختصاصی	متفرقه جدول ۷	عمومی جدول ۷			جمع	اختصاصی	متفرقه جدول ۷	عمومی جدول ۷					
													مدارس درصد تغییر ارائه خدمات پیشگیری از بیماریهای واگیر درصد تغییر ارائه خدمات پیشگیری از بیماریهای غیرواگیر فعال نمودن واحدهای بهداشتی طرح گسترش در شهرهای بالای ۲۰ هزار نفر کنترل اپیدمی ها و واکسیناسیون		
۸,۳۰۰							۸,۳۰۰					۴,۹۱۱	میزان فرایندهای ارائه خدمات پیشگیری بهبود یافته به کل خدمات پیشگیری	برنامه ارتقاء و بهبود کیفیت خدمات بهداشتی	۱۶۰۱۰۱۵۰۰
۲۰,۰۰۰							۲۰,۰۰۰						درصد نسخ الکترونیک سطح یک به کل نسخ سطح یک سلامت	برنامه تکمیل پرونده الکترونیک سلامت و راهبری نظام ارجاع و اجرای پزشک خانواده سطح یک	۱۶۰۱۰۱۹۰۰



## جدول تکمیلی - اعتبارات دستگاه های تابعه بر حسب برنامه اجرایی ۱۴۰۲

مبالغ به میلیون ریال

اعتبارات هزینه ای و تملک دارایی های سرمایه ای												دستگاه اجرایی			
جمع کل	تملك دارایی های سرمایه ای						هزینه ای						شماره طبقه بندی	عنوان دستگاه اصلی/اجرایی	
	برآورد ۱۴۰۲						برآورد ۱۴۰۲								
	جمع	اختصاصی	متفرقه جدول ۷	عمومی جدول ۷	مصوب ۱۴۰۱	عملکرد ۱۴۰۰	جمع	اختصاصی	متفرقه جدول ۷	عمومی جدول ۷	مصوب منابع عمومی ۱۴۰۱	عملکرد منابع عمومی ۱۴۰۰			شاخص
۱۷,۱۱۴,۳۸	۱۵۹,۸۳۸	.	.	۱۵۹,۸۳۸	۵۹,۸۳۸	۶۳,۸۵۰	۱۶,۹۵۴,۲۰۰	۷,۹۹۰,۰۰۰	.	۸,۹۶۴,۲۰۰	۵,۹۸۹,۶۶۹	۵,۲۰۰,۹۴۶	جبران تعرفه ترجیحی و مددکاری معاینه و درمان بیماران بستری معاینه و درمان بیماران سرپایی	ارائه خدمات درمانی	۱۶۰۲۰۱۰۰۰
۶۴۲,۳۰۰	.	.	.	.	.	.	۶۴۲,۳۰۰	.	.	۶۴۲,۳۰۰	۴۱۰,۴۰۰	۴۳۴,۳۰۸	متوسط زمان رسیدن متصدیان اورژانس بر سر بالین بیمار	برنامه توسعه پایگاهها و ناوگان اورژانس و ارائه خدمات فوریت‌های پزشکی و پیش بیمارستانی	۱۶۰۲۰۲۰۰۰
۹۰۰,۰۰۰	.	.	.	.	.	.	۹۰۰,۰۰۰	۹۰۰,۰۰۰	.	.	.	.	تامین داروهای مورد نیاز	برنامه تأمین دارو و واکسن	۱۶۰۲۰۳۰۰۰۰
۴۳,۲۲۰	.	.	.	.	.	.	۴۳,۲۲۰	.	.	۴۳,۲۲۰	۲۹,۳۶۵	.	میزان فرایندهای ارائه خدمت درمان بهبود یافته به کل فرایندها	برنامه ارتقاء و بهبود کیفیت خدمات درمانی	۱۶۰۲۰۳۶۰۰۰
۲۲,۸۰۰	.	.	.	.	.	.	۲۲,۸۰۰	.	.	۲۲,۸۰۰	۲۹,۳۶۵	.	درصد نسخ الکترونیک سطح دو و سه به کل نسخ سطح دو و سه سلامت	برنامه تکمیل پرونده الکترونیک سلامت و راهبری نظام ارجاع و اجرای پزشک خانواده سطح دو و سه	۱۶۰۲۰۳۷۰۰۰
۷۰۰	.	.	.	.	.	.	۷۰۰	.	.	۷۰۰	۵۰۰	.	تعداد پروژه های حمایت شده	برنامه تولید و ارائه کالا و خدمات علمی، تخصصی	۱۶۰۳۰۰۹۰۰۰



## جدول تکمیلی - اعتبارات دستگاه های تابعه بر حسب برنامه اجرایی ۱۴۰۲

مبالغ به میلیون ریال

اعتبارات هزینه ای و تملک دارایی های سرمایه ای												دستگاه اجرایی			
جمع کل	تملك دارایی های سرمایه ای						هزینه ای						شماره طبقه بندی	عنوان دستگاه اصلی/اجرایی	
	برآورد ۱۴۰۲						برآورد ۱۴۰۲								شاخص
	جمع	اختصاصی	متفرقه جدول ۷	عمومی جدول ۷	مصوب ۱۴۰۱	عملکرد ۱۴۰۰	جمع	اختصاصی	متفرقه جدول ۷	عمومی جدول ۷	مصوب منابع عمومی ۱۴۰۱	عملکرد منابع عمومی ۱۴۰۰			
۱,۶۰۴,۱۹۳	۱۸۶,۹۵۲	.	.	۱۸۶,۹۵۲	۷۴,۷۷۰	۴۷,۲۰۴	۱,۴۱۷,۲۴۱	۱۶۲,۰۰۰	.	۱,۲۵۵,۲۴۱	۸۷۶,۲۲۸	۱,۱۴۱,۵۶۱	آموزش نیروی انسانی متخصص-پزشکی و پیراپزشکی اجرای برنامه کانون ارزشیابی شایستگی مدیران	۱۸۰۳۰۰۱۰۰	آموزش نیروی انسانی متخصص
۲۰۷,۳۵۲	.	.	.	.	.	.	۲۰۷,۳۵۲	۱۸,۰۰۰	.	۱۸۹,۳۵۲	۸,۲۷۲	۹۵,۸۰۰	ارتقاء وضعیت معیشتی و رفاهی دانشجویان پزشکی و پیرا پزشکی و دستیاران	۱۸۰۳۰۰۲۰۰	برنامه ارائه خدمات رفاهی، فرهنگی، ورزشی و فوق برنامه دانشجویان
۵,۹۰۰	.	.	.	.	.	.	۵,۹۰۰	.	.	۵,۹۰۰	۳,۹۵۵	.	تعداد پروژه های حمایت شده	۱۸۰۴۰۰۳۰۰	برنامه پژوهش های علمی
۳,۳۰۰	.	.	.	.	.	.	۳,۳۰۰	.	.	۳,۳۰۰	۳,۷۶۰	۱۱,۲۰۰	تعداد پروژه های حمایت شده	۱۸۰۵۰۰۳۰۰	پژوهشهای کاربردی و تقاضامحور
۳,۷۰۰	.	.	.	.	.	.	۳,۷۰۰	.	.	۳,۷۰۰	۲,۲۸۵	۷,۰۰۰	تعداد محصول های دانش بنیان تولید شده	۱۸۰۵۰۷۴۰۰	برنامه پژوهش های علمی، فناوری و فن آفرینی
۲,۵۰۰	.	.	.	.	.	.	۲,۵۰۰	.	.	۲,۵۰۰	.	.	تعداد پروژه های حمایت شده	۱۸۰۵۰۸۹۰۰	توسعه فناوری و فن آفرینی
۱۳,۸۵۹,۵۷۵	۱۷,۴۱۲	.	.	۱۷,۴۱۲	۱۷,۴۱۲	۷,۲۶۸	۱۳,۸۴۲,۱۶۳	۱۱,۳۰۰,۰۰۰	.	۲,۵۴۲,۱۶۳	۱,۴۶۷,۰۲۶	۱,۴۱۶,۳۴۰	مرکز آموزشی، تحقیقاتی و درمانی قلب و عروق تهران	۱۳۳۷۱۳	

## جدول تکمیلی - اعتبارات دستگاه های تابعه برحسب برنامه اجرایی ۱۴۰۲


مبالغ به میلیون ریال

اعتبارات هزینه ای و تملک دارایی های سرمایه ای													دستگاه اجرایی		
جمع کل	تملك دارایی های سرمایه ای						هزینه ای						تفصیلات	عنوان دستگاه اصلی/اجرایی	شماره طبقه بندی
	برآورد ۱۴۰۲						برآورد ۱۴۰۲								
	جمع	اختصاصی	متفرقه جدول ۷	عمومی جدول ۷	مصوب ۱۴۰۱	عملکرد ۱۴۰۰	جمع	اختصاصی	متفرقه جدول ۷	عمومی جدول ۷	مصوب منابع عمومی ۱۴۰۱	عملکرد منابع عمومی ۱۴۰۰			
۹,۱۹۲,۴۱۲	۱۷,۴۱۲	.	۱۷,۴۱۲	۱۷,۴۱۲	۷,۲۶۸	۹,۱۷۵,۰۰۰	۷,۱۰۰,۰۰۰	.	۲,۰۷۵,۰۰۰	۱,۰۰۰,۰۰۰	۱,۲۰۰,۰۰۰	معاینه و درمان بیماران بستری معاینه و درمان بیماران سرپایی	ارائه خدمات درمانی	۱۶۰۲۰۱۰۰۰	
۲,۹۳۸,۰۰۰	.	.	.	.	.	۲,۹۳۸,۰۰۰	۲,۹۳۸,۰۰۰	.	.	.	.	تامین داروهای مورد نیاز	برنامه تأمین دارو و واکسن	۱۶۰۲۰۳۰۰۰	
۵۰۰,۰۰۰	.	.	.	.	.	۵۰۰,۰۰۰	۲۰۰,۰۰۰	.	۳۰۰,۰۰۰	۲۶۰,۰۰۰	۱۰۰,۰۰۰	میزان فرایندهای ارائه خدمت درمان بهبود یافته به کل فرایندها	برنامه ارتقاء و بهبود کیفیت خدمات درمانی	۱۶۰۲۰۳۶۰۰	
۱,۱۰۰,۰۰۰	.	.	.	.	.	۱,۱۰۰,۰۰۰	۱,۰۰۰,۰۰۰	.	۱۰۰,۰۰۰	۲۰۰,۰۰۰	۱۰۰,۰۰۰	درصد نسخ الکترونیک سطح دو و سه به کل نسخ سطح دو و سه سلامت	برنامه تکمیل پرونده الکترونیک سلامت و راهبری نظام ارجاع و اجرای پزشک خانواده سطح دو و سه	۱۶۰۲۰۳۷۰۰	
۱۲۹,۱۶۳	.	.	.	.	.	۱۲۹,۱۶۳	۶۲,۰۰۰	.	۶۷,۱۶۳	۷,۰۲۶	۱۶,۲۴۰	تعداد محصول های دانش بنیان تولید شده	برنامه پژوهش های علمی، فناوری و فن آفرینی	۱۸۰۵۰۷۴۰۰	
۸۳,۰۵۵,۴۶۸	۲,۵۶۰,۴۰۶	.	۲,۵۶۰,۴۰۶	۱,۹۸۵,۶۸۷	۴,۶۹۸,۸۵۲	۸۰,۴۹۵,۰۶۲	۴۴,۹۷۲,۲۵۷	.	۳۵,۵۲۲,۸۰۵	۲۸,۹۷۶,۰۲۲	۲۵,۵۷۰,۵۰۹		دانشگاه علوم پزشکی و خدمات بهداشتی، درمانی شهید بهشتی	۱۲۳۸۰۰	
۵,۳۳۴,۸۴۲	.	.	.	.	.	۵,۳۳۴,۸۴۲	۸۲,۰۳۰	.	۴,۵۱۴,۵۲۲	۳,۸۰۳,۳۰۴	۳,۰۴۷,۱۰۹	پیشگیری از سوء تغذیه و ارتقای امنیت تغذیه ای آموزش سلامت همگانی برای	برنامه ارائه خدمات بهداشتی	۱۶۰۱۰۵۰۰	

## جدول تکمیلی - اعتبارات دستگاه های تابعه برحسب برنامه اجرایی ۱۴۰۲

مبالغ به میلیون ریال

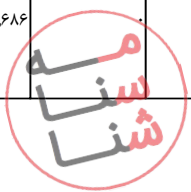
اعتبارات هزینه ای و تملک دارایی های سرمایه ای												دستگاه اجرایی			
جمع کل	تملك دارایی های سرمایه ای						هزینه ای						تفصیلات	عنوان دستگاه اصلی/اجرایی	شماره طبقه بندی
	برآورد ۱۴۰۲				مصوب ۱۴۰۱	عملکرد ۱۴۰۰	برآورد ۱۴۰۲				مصوب منابع عمومی ۱۴۰۱	عملکرد منابع عمومی ۱۴۰۰			
	جمع	اختصاصی	متفرقه جدول ۷	عمومی جدول ۷			جمع	اختصاصی	متفرقه جدول ۷	عمومی جدول ۷					
													جمعیت ارائه خدمات تشخیص شبکه آزمایشگاه های بهداشتی ارائه خدمات مراقبت های اولیه بهداشتی شهری بازرسی، نظارت و کنترل خدمات سلامت محیط و کار توانمندسازی گروه های هدف در جهت پیشگیری از اختلالات روانپزشکی و مشکلات رفتاری و اعتیاد توسعه برنامه خدمات مراقبت های اولیه بهداشتی برای جمعیت ساکن در روستاها، عشایر و شهرهای زیر ۲۰ هزار نفر خدمات پیشگیری و		



## جدول تکمیلی - اعتبارات دستگاه های تابعه برحسب برنامه اجرایی ۱۴۰۲

مبالغ به میلیون ریال

اعتبارات هزینه ای و تملک دارایی های سرمایه ای												دستگاه اجرایی				
جمع کل	تملك دارایی های سرمایه ای						هزینه ای						تفصیلات	عنوان دستگاه اصلی/اجرایی	شماره طبقه بندی	
	برآورد ۱۴۰۲				مصوب ۱۴۰۱	عملکرد ۱۴۰۰	برآورد ۱۴۰۲				مصوب ۱۴۰۱	عملکرد ۱۴۰۰				
	جمع	اختصاصی	متفرقه جدول ۷	عمومی جدول ۷			جمع	اختصاصی	متفرقه جدول ۷	عمومی جدول ۷						
														درمان دهان و دندان خدمات سلامت جمعیت، خانواده و مدارس درصد تغییر ارائه خدمات پیشگیری از بیماریهای واگیر درصد تغییر ارائه خدمات پیشگیری از بیماریهای غیرواگیر فعال نمودن واحدهای بهداشتی طرح گسترش در شهرهای بالای ۲۰ هزار نفر کنترل اپیدمی ها و واکسیناسیون		
۲۲,۶۸۶							۲۲,۶۸۶				۲۲,۶۸۶	۱۹,۱۱۲		میزان فرایندهای ارائه خدمات پیشگیری بهبود یافته به کل خدمات پیشگیری	برنامه ارتقاء و بهبود کیفیت خدمات بهداشتی	۱۶۰۱۰۱۵۰۰





## جدول تکمیلی - اعتبارات دستگاه های تابعه برحسب برنامه اجرایی ۱۴۰۲

مبالغ به میلیون ریال

اعتبارات هزینه ای و تملک دارایی های سرمایه ای												دستگاه اجرایی		
جمع کل	تملك دارایی های سرمایه ای						هزینه ای						شماره طبقه بندی	عنوان دستگاه اصلی/اجرایی
	برآورد ۱۴۰۲						برآورد ۱۴۰۲							
	جمع	اختصاصی	متفرقه جدول ۷	عمومی جدول ۷	مصوب ۱۴۰۱	عملکرد ۱۴۰۰	جمع	اختصاصی	متفرقه جدول ۷	عمومی جدول ۷	مصوب منابع عمومی ۱۴۰۱	عملکرد منابع عمومی ۱۴۰۰		
۴۵,۶۰۳,۷۶۹													۲,۰۶۳,۵۱۱	.
.	.	.	.	.	.	.	.	.	.	۳۹۳,۷۵۴	۶۷۱,۷۷۰	متوسط زمان رسیدن متصدیان اورژانس بر سر بالین بیمار	۱۶۰۲۰۲۰۰۰	برنامه توسعه پایگاهها و ناوگان اورژانس و ارائه خدمات فوریت‌های پزشکی و پیش بیمارستانی
۱۵,۰۰۰,۰۰۰	.	.	.	.	.	۱۵,۰۰۰,۰۰۰	۱۵,۰۰۰,۰۰۰	.	.	.	.	تامین داروهای مورد نیاز	۱۶۰۲۰۳۰۰۰	برنامه تامین دارو و واکسن
۷۷,۱۸۶	.	.	.	.	.	۷۷,۱۸۶	.	.	۷۷,۱۸۶	۶۵,۰۲۶	.	میزان فرایندهای ارائه خدمت درمان بهبود یافته به کل فرایندها	۱۶۰۲۰۳۶۰۰	برنامه ارتقاء و بهبود کیفیت خدمات درمانی
۲۸۹,۶۶۳	.	.	.	.	.	۲۸۹,۶۶۳	۲۷,۴۹۵	.	۲۶۲,۱۶۸	۲۲۰,۸۶۶	۲۱۸,۱۵۴	تعداد پروژه های حمایت شده	۱۶۰۳۰۹۰۰۰	برنامه تولید و ارائه کالا و خدمات علمی، تخصصی



## جدول تکمیلی - اعتبارات دستگاه های تابعه بر حسب برنامه اجرایی ۱۴۰۲


مبالغ به میلیون ریال

اعتبارات هزینه ای و تملک دارایی های سرمایه ای												دستگاه اجرایی			
جمع کل	تملك دارایی های سرمایه ای						هزینه ای						شماره طبقه بندی	عنوان دستگاه اصلی/اجرایی	
	برآورد ۱۴۰۲						برآورد ۱۴۰۲								شاخص
	جمع	اختصاصی	متفرقه جدول ۷	عمومی جدول ۷	مصوب ۱۴۰۱	عملکرد ۱۴۰۰	جمع	اختصاصی	متفرقه جدول ۷	عمومی جدول ۷	مصوب منابع عمومی ۱۴۰۱	عملکرد منابع عمومی ۱۴۰۰			
۱۴,۰۳۰,۶۶۲	۴۶۸,۵۲۷	.	.	۴۶۸,۵۲۷	۲۳۶,۲۸۸	۹۷,۶۹۶	۱۳,۵۶۲,۱۳۵	۱,۵۲۸,۳۵۰	.	۱۲,۰۳۳,۷۸۵	۹,۸۰۰,۹۹۸	۷,۲۴۹,۰۴۶	آموزش نیروی انسانی متخصص-پزشکی و پیراپزشکی اجرای برنامه کانون ارزشیابی شایستگی مدیران	۱۸۰۳۰۰۱۰۰۰	آموزش نیروی انسانی متخصص
۱,۱۹۳,۱۶۶	.	.	.	.	.	.	۱,۱۹۳,۱۶۶	۲۹,۹۰۰	.	۱,۱۶۳,۲۶۶	۸۶۰,۱۰۵	۶۳۱,۶۶۰	ارتقاء وضعیت معیشتی و رفاهی دانشجویان پزشکی و پیرا پزشکی و دستیاران	۱۸۰۳۰۰۲۰۰۰	برنامه ارائه خدمات رفاهی، فرهنگی، ورزشی و فوق برنامه دانشجویان
۴۸۱,۰۹۰	.	.	.	.	.	.	۴۸۱,۰۹۰	.	.	۴۸۱,۰۹۰	۴۰۵,۲۹۹	۲۳۲,۹۱۸	تعداد پروژه های حمایت شده	۱۸۰۴۰۰۳۰۰۰	برنامه پژوهش های علمی
۱۱۲,۹۸۷	۲۸,۳۶۸	.	.	۲۸,۳۶۸	۲۸,۳۶۸	۲۲,۱۲۴	۸۴,۶۱۹	۱۷,۲۵۰	.	۶۷,۳۶۹	۵۶,۷۵۶	۲۹,۷۹۶	تعداد پروژه های حمایت شده	۱۸۰۵۰۰۳۰۰۰	پژوهشهای کاربردی و تقاضامحور
۹۰۹,۴۱۷	.	.	.	.	.	.	۹۰۹,۴۱۷	۱۵۸,۵۳۱	.	۷۵۰,۸۸۶	.	.	تعداد محصول های دانش بنیان تولید شده	۱۸۰۵۰۰۷۴۰۰۰	برنامه پژوهش های علمی، فناوری و فن آفرینی
.	.	.	.	.	.	.	.	.	.	۶۳۲,۵۹۱	.	۵۴۲,۳۷۰	تعداد پروژه های حمایت شده	۱۸۰۵۰۰۸۹۰۰۰	توسعه فناوری و فن آفرینی
۲۱,۶۰۶,۸۷۵	۲۳۴,۳۰۶	.	.	۲۳۴,۳۰۶	۱۵۱,۲۸۲	۱۷۵,۶۰۶	۲۱,۳۷۲,۵۶۹	۶,۶۵۰,۰۰۰	.	۱۴,۷۲۲,۵۶۹	۱۰,۴۹۰,۵۳۵	۹,۵۰۵,۷۸۶	دانشگاه علوم پزشکی و خدمات بهداشتی، درمانی قزوین	۱۲۳۸۰۱	دانشگاه علوم پزشکی و خدمات بهداشتی، درمانی قزوین
۶,۱۳,۶۶۱	.	.	.	.	.	.	۶,۱۳,۶۶۱	۱,۲۰۰,۰۰۰	.	۴,۸۱۳,۶۶۱	۳,۵۰۰,۰۰۰	۲,۷۲۴,۰۳۴	پیشگیری از سوء	۱۶۰۱۰۰۵۰۰۰	برنامه ارائه خدمات بهداشتی

## جدول تکمیلی - اعتبارات دستگاه های تابعه برحسب برنامه اجرایی ۱۴۰۲

مبالغ به میلیون ریال


اعتبارات هزینه ای و تملک دارایی های سرمایه ای												دستگاه اجرایی			
جمع کل	تملك دارایی های سرمایه ای						هزینه ای						تفصیل	عنوان دستگاه اصلی/اجرایی	شماره طبقه بندی
	برآورد ۱۴۰۲						برآورد ۱۴۰۲								
	جمع	اختصاصی	متفرقه جدول ۷	عمومی جدول ۷	مصوب ۱۴۰۱	عملکرد ۱۴۰۰	جمع	اختصاصی	متفرقه جدول ۷	عمومی جدول ۷	مصوب منابع عمومی ۱۴۰۱	عملکرد منابع عمومی ۱۴۰۰			
													تغذیه و ارتقای امنیت تغذیه ای آموزش سلامت همگانی برای جمعیت ارائه خدمات تشخیص شبکه آزمایشگاه های بهداشتی ارائه خدمات مراقبت های اولیه بهداشتی شهری بازرسی، نظارت و کنترل خدمات سلامت محیط و کار توانمندسازی گروه های هدف در جهت پیشگیری از اختلالات روانپزشکی و مشکلات رفتاری و اعتیاد توسعه برنامه خدمات مراقبت های اولیه بهداشتی برای جمعیت ساکن		



## جدول تکمیلی - اعتبارات دستگاه های تابعه برحسب برنامه اجرایی ۱۴۰۲

مبالغ به میلیون ریال


اعتبارات هزینه ای و تملک دارایی های سرمایه ای												دستگاه اجرایی				
جمع کل	تملك دارایی های سرمایه ای						هزینه ای						تفصیلات	عنوان دستگاه اصلی/اجرایی	شماره طبقه بندی	
	برآورد ۱۴۰۲				مصوب ۱۴۰۱	عملکرد ۱۴۰۰	برآورد ۱۴۰۲				مصوب ۱۴۰۱	عملکرد ۱۴۰۰				
	جمع	اختصاصی	متفرقه جدول ۷	عمومی جدول ۷			جمع	اختصاصی	متفرقه جدول ۷	عمومی جدول ۷						
														در روستاها، عشایر و شهرهای زیر ۲۰ هزار نفر خدمات پیشگیری و درمان دهان و دندان خدمات سلامت جمعیت، خانواده و مدارس درصد تغییر ارائه خدمات پیشگیری از بیماریهای واگیر درصد تغییر ارائه خدمات پیشگیری از بیماریهای غیرواگیر فعال نمودن واحدهای بهداشتی طرح گسترش در شهرهای بالای ۲۰ هزار نفر کنترل اپیدمی ها و واکسیناسیون		



## جدول تکمیلی - اعتبارات دستگاه های تابعه برحسب برنامه اجرایی ۱۴۰۲

مبالغ به میلیون ریال

اعتبارات هزینه ای و تملک دارایی های سرمایه ای												دستگاه اجرایی		
جمع کل	تملك دارایی های سرمایه ای						هزینه ای						شماره طبقه بندی	عنوان دستگاه اصلی/اجرایی
	برآورد ۱۴۰۲						برآورد ۱۴۰۲							
	جمع	اختصاصی	متفرقه جدول ۷	عمومی جدول ۷	مصوب ۱۴۰۱	عملکرد ۱۴۰۰	جمع	اختصاصی	متفرقه جدول ۷	عمومی جدول ۷	مصوب منابع عمومی ۱۴۰۱	عملکرد منابع عمومی ۱۴۰۰		
۱۲,۰۰۰	.	.	.	.	.	۱۲,۰۰۰	.	.	۱۲,۰۰۰	۱۱,۶۰۰	.	میزان فرایندهای ارائه خدمت پیشگیری بهبود یافته به کل خدمات پیشگیری	۱۶۰۱۰۱۵۰۰	برنامه ارتقاء و بهبود کیفیت خدمات بهداشتی
۹,۳۱۵,۶۵۵	۶۹,۶۵۵	.	۶۹,۶۵۵	۶۹,۶۵۵	۱۱۷,۰۷۵	۹,۲۴۶,۰۰۰	۳,۶۳۲,۰۰۰	.	۵,۶۱۴,۰۰۰	۳,۸۷۶,۹۳۵	۴,۲۴۶,۷۵۷	جبران تعرفه ترجیحی و مددکاری معاینه و درمان بیماران بستری معاینه و درمان بیماران سرپایی	۱۶۰۲۰۱۰۰۰	ارائه خدمات درمانی
۹۴۰,۰۰۰	.	.	.	.	.	۹۴۰,۰۰۰	.	.	۹۴۰,۰۰۰	۷۰۰,۰۰۰	۵۹۹,۷۸۳	متوسط زمان رسیدن متصدیان اورژانس بر سر بالین بیمار	۱۶۰۲۰۲۰۰۰	برنامه توسعه پایگاهها و ناوگان اورژانس و ارائه خدمات فوریت‌های پزشکی و پیش بیمارستانی
۱,۶۶۸,۰۰۰	.	.	.	.	.	۱,۶۶۸,۰۰۰	۱,۶۶۸,۰۰۰	.	.	.	.	تامین داروهای مورد نیاز	۱۶۰۲۰۳۰۰۰	برنامه تأمین دارو و واکسن
۲۰,۰۰۰	.	.	.	.	.	۲۰,۰۰۰	.	.	۲۰,۰۰۰	۲۰,۰۰۰	.	میزان فرایندهای ارائه خدمت درمان بهبود یافته به کل فرایندها	۱۶۰۲۰۳۶۰۰	برنامه ارتقاء و بهبود کیفیت خدمات درمانی



## جدول تکمیلی - اعتبارات دستگاه های تابعه برحسب برنامه اجرایی ۱۴۰۲


مبالغ به میلیون ریال

اعتبارات هزینه ای و تملک دارایی های سرمایه ای												دستگاه اجرایی			
جمع کل	تملك دارایی های سرمایه ای						هزینه ای						تفصیلات	عنوان دستگاه اصلی/اجرایی	شماره طبقه بندی
	برآورد ۱۴۰۲						برآورد ۱۴۰۲								
	جمع	اختصاصی	متفرقه جدول ۷	عمومی جدول ۷	مصوب ۱۴۰۱	عملکرد ۱۴۰۰	جمع	اختصاصی	متفرقه جدول ۷	عمومی جدول ۷	مصوب منابع عمومی ۱۴۰۱	عملکرد منابع عمومی ۱۴۰۰			
۲۰,۰۰۰	.	.	.	.	.	۲۰,۰۰۰	.	.	۲۰,۰۰۰	۲۰,۰۰۰	.	درصد نسخ الکترونیک سطح دو و سه به کل نسخ سطح دو و سه سلامت	برنامه تکمیل پرونده الکترونیک سلامت و راهبری نظام ارجاع و اجرای پزشک خانواده سطح دو و سه	۱۶۰۲۰۳۷۰۰۰	
۳,۳۸۵,۷۴۶	۱۶۴,۶۵۱	.	۱۶۴,۶۵۱	۸۱,۶۲۷	۵۸,۵۳۱	۳,۲۲۱,۰۹۵	۱۳۵,۰۰۰	.	۳,۰۸۶,۰۹۵	۲,۲۰۰,۰۰۰	۱,۸۰۳,۷۳۲	آموزش نیروی انسانی متخصص پزشکی	آموزش نیروی انسانی متخصص	۱۸۰۳۰۰۱۰۰۰	
۱۹۱,۸۱۳	.	.	.	.	.	۱۹۱,۸۱۳	۱۵,۰۰۰	.	۱۷۶,۸۱۳	۱۳۲,۰۰۰	۵۹,۹۰۰	ارتقاء وضعیت معیشتی و رفاهی دانشجویان پزشکی و دستیاران	برنامه ارائه خدمات رفاهی، فرهنگی، ورزشی و فوق برنامه دانشجویان	۱۸۰۳۰۰۲۰۰۰	
۴۰,۰۰۰	.	.	.	.	.	۴۰,۰۰۰	.	.	۴۰,۰۰۰	۳۰,۰۰۰	۷۱,۵۸۰	تعداد پروژه های حمایت شده	برنامه پژوهش های علمی	۱۸۰۴۰۰۳۰۰۰	
۲۴,۶۲۷,۲۳۱	۷۲۶,۲۵۶	.	۷۲۶,۲۵۶	۶۲۵,۷۶۰	۳۸۳,۰۲۹	۲۳,۹۰۰,۹۷۵	۸,۹۲۵,۴۳۲	.	۱۴,۹۷۵,۵۴۳	۱۰,۶۹۵,۲۳۰	۹,۸۱۹,۸۹۶		دانشگاه علوم پزشکی و خدمات بهداشتی، درمانی استان مرکزی	۱۲۳۸۰۲	
۴,۹۲۱,۸۱۷	.	.	.	.	.	۴,۹۲۱,۸۱۷	۱,۱۵۶,۲۶۳	.	۳,۷۶۵,۵۵۴	۴,۰۸۵,۹۵۳	۳,۸۲۹,۹۳۷	پیشگیری از سوء تغذیه و ارتقای امنیت تغذیه ای آموزش سلامت	برنامه ارائه خدمات بهداشتی	۱۶۰۱۰۰۵۰۰۰	

## جدول تکمیلی - اعتبارات دستگاه های تابعه برحسب برنامه اجرایی ۱۴۰۲

مبالغ به میلیون ریال

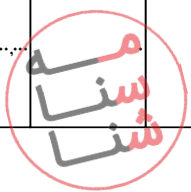
اعتبارات هزینه ای و تملک دارایی های سرمایه ای												دستگاه اجرایی			
جمع کل	تملك دارایی های سرمایه ای						هزینه ای						تفصیلات	عنوان دستگاه اصلی/اجرایی	شماره طبقه بندی
	برآورد ۱۴۰۲				مصوب ۱۴۰۱	عملکرد ۱۴۰۰	برآورد ۱۴۰۲				مصوب منابع عمومی ۱۴۰۱	عملکرد منابع عمومی ۱۴۰۰			
	جمع	اختصاصی	متفرقه جدول ۷	عمومی جدول ۷			جمع	اختصاصی	متفرقه جدول ۷	عمومی جدول ۷					
													همگانی برای جمعیت ارائه خدمات تشخیص شبکه آزمایشگاه های بهداشتی ارائه خدمات مراقبت های اولیه بهداشتی شهری بازرسی، نظارت و کنترل خدمات سلامت محیط و کار توانمندسازی گروه های هدف در جهت پیشگیری از اختلالات روانپزشکی و مشکلات رفتاری و اعتیاد توسعه برنامه خدمات مراقبت های اولیه بهداشتی برای جمعیت ساکن در روستاها، عشایر و شهرهای زیر ۲۰ هزار نفر		



## جدول تکمیلی - اعتبارات دستگاه های تابعه برحسب برنامه اجرایی ۱۴۰۲

مبالغ به میلیون ریال

اعتبارات هزینه ای و تملک دارایی های سرمایه ای												دستگاه اجرایی				
جمع کل	تملك دارایی های سرمایه ای						هزینه ای						تفصیلات	عنوان دستگاه اصلی/اجرایی	شماره طبقه بندی	
	برآورد ۱۴۰۲				مصوب ۱۴۰۱	عملکرد ۱۴۰۰	برآورد ۱۴۰۲				مصوب منابع عمومی ۱۴۰۱	عملکرد منابع عمومی ۱۴۰۰				
	جمع	اختصاصی	متفرقه جدول ۷	عمومی جدول ۷			جمع	اختصاصی	متفرقه جدول ۷	عمومی جدول ۷						
														خدمات پیشگیری و درمان دهان و دندان خدمات سلامت جمعیت، خانواده و مدارس درصد تغییر ارائه خدمات پیشگیری از بیماریهای واگیر درصد تغییر ارائه خدمات پیشگیری از بیماریهای غیرواگیر فعال نمودن واحدهای بهداشتی طرح گسترش در شهرهای بالای ۲۰ هزار نفر کنترل اپیدمی ها و واکسیناسیون		
۱۰۰,۰۰۰							۱۰۰,۰۰۰				۱۰۰,۰۰۰		میزان فرایندهای ارائه خدمات پیشگیری بهبود یافته به کل خدمات پیشگیری	برنامه ارتقاء و بهبود کیفیت خدمات بهداشتی	۱۶۰۱۰۱۵۰۰۰	





## جدول تکمیلی - اعتبارات دستگاه های تابعه برحسب برنامه اجرایی ۱۴۰۲

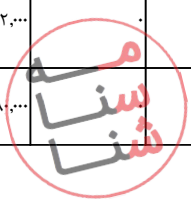
مبالغ به میلیون ریال

اعتبارات هزینه ای و تملک دارایی های سرمایه ای												دستگاه اجرایی				
جمع کل	تملك دارایی های سرمایه ای						هزینه ای						شماره طبقه بندی	عنوان دستگاه اصلی/اجرایی		
	برآورد ۱۴۰۲						برآورد ۱۴۰۲								۱۴۰۰	۱۴۰۱
	جمع	اختصاصی	متفرقه جدول ۷	عمومی جدول ۷	مصوب ۱۴۰۱	عملکرد ۱۴۰۰	جمع	اختصاصی	متفرقه جدول ۷	عمومی جدول ۷	مصوب منابع عمومی ۱۴۰۱	عملکرد منابع عمومی ۱۴۰۰				
۵۵۰,۰۰۰	.	.	.	.	.	.	۵۵۰,۰۰۰	۱۵۰,۰۰۰	.	۴۰۰,۰۰۰	.	.	درصد نسخ برنامه تکمیل پرونده الکترونیک سلامت و راهبری نظام ارجاع و اجرای پزشک خانواده سطح یک سلامت	۱۶۰۱۰۱۹۰۰۰		
۱۱,۸۸۰,۳۰۲	۷۰۶,۲۵۷	.	۷۰۶,۲۵۷	۶۰۵,۷۶۱	۳۷۰,۲۳۵	۱۱,۱۷۴,۰۴۵	۴,۸۳۱,۷۰۸	.	۶,۳۴۲,۳۳۷	۳,۹۸۰,۲۸۰	۳,۲۰۳,۷۳۲	جبران تعرفه ترجیحی و مددکاری معاینه و درمان بیماران بستری معاینه و درمان بیماران سرپایی	۱۶۰۲۰۱۰۰۰			
۳۸۳,۴۵۳	.	.	.	.	.	۳۸۳,۴۵۳	.	.	۳۸۳,۴۵۳	۳۶۹,۲۶۴	۲۹۳,۸۶۴	متوسط زمان رسیدن متصدیان اورژانس بر سر بالین بیمار	۱۶۰۲۰۲۰۰۰			
۲,۲۶۷,۲۷۲	.	.	.	.	.	۲,۲۶۷,۲۷۲	۲,۲۶۷,۲۷۲	.	.	.	.	تامین داروهای مورد نیاز	۱۶۰۲۰۳۰۰۰			
۱۸۴,۳۳۵	.	.	.	.	.	۱۸۴,۳۳۵	۸۴,۳۳۵	.	۱۰۰,۰۰۰	.	.	میزان فرایندهای ارائه خدمت درمان بهبود یافته به کل فرایندها	۱۶۰۲۰۳۶۰۰			
۵۵۰,۰۰۰	.	.	.	.	.	۵۵۰,۰۰۰	۱۵۰,۰۰۰	.	۴۰۰,۰۰۰	.	.	درصد نسخ برنامه تکمیل پرونده الکترونیک سلامت و راهبری نظام ارجاع و اجرای پزشک خانواده سطح دو و سه	۱۶۰۲۰۳۷۰۰۰			

## جدول تکمیلی - اعتبارات دستگاه های تابعه بر حسب برنامه اجرایی ۱۴۰۲

مبالغ به میلیون ریال

اعتبارات هزینه ای و تملک دارایی های سرمایه ای													دستگاه اجرایی			
جمع کل	تملك دارایی های سرمایه ای						هزینه ای						شماره طبقه بندی	عنوان دستگاه اصلی/اجرایی		
	برآورد ۱۴۰۲						برآورد ۱۴۰۲								تفصیلات	
	جمع	اختصاصی	متفرقه جدول ۷	عمومی جدول ۷	مصوب ۱۴۰۱	عملکرد ۱۴۰۰	جمع	اختصاصی	متفرقه جدول ۷	عمومی جدول ۷	مصوب منابع عمومی ۱۴۰۱	عملکرد منابع عمومی ۱۴۰۰				
۱۶۰,۰۰۰	.	.	.	.	.	.	۱۶۰,۰۰۰	۸۰,۰۰۰	.	.	۸۰,۰۰۰	۳,۵۷۷	.	تعداد پروژه های حمایت شده	برنامه تولید و ارائه کالا و خدمات علمی، تخصصی	۱۶۰۳۰۰۹۰۰۰
۳,۱۱,۴۸۴	۱۹,۹۹۹	.	.	۱۹,۹۹۹	۱۹,۹۹۹	۱۲,۸۰۴	۲,۹۹۱,۴۸۵	۱۸۲,۲۳۸	.	۲,۸۰۹,۲۴۷	۱,۹۱۲,۲۸۸	۲,۱۵۲,۹۰۲	آموزش نیروی انسانی متخصص-پزشکی و پیراپزشکی اجرای برنامه کانون ارزشیابی شایستگی مدیران	آموزش نیروی انسانی متخصص	۱۸۰۳۰۰۱۰۰۰	
۴۲۰,۰۳۹	.	.	.	.	.	.	۴۲۰,۰۳۹	۲۳,۶۱۶	.	۳۹۶,۴۲۳	۲۸۸,۸۲۶	۳۰۳,۸۰۳	ارتقاء وضعیت معیشتی و رفاهی دانشجویان پزشکی و پیراپزشکی و دستیاران	برنامه ارائه خدمات رفاهی، فرهنگی، ورزشی و فوق برنامه دانشجویان	۱۸۰۳۰۰۲۰۰۰	
۶۰,۰۰۰	.	.	.	.	.	.	۶۰,۰۰۰	.	.	۶۰,۰۰۰	۹,۹۶۸	.	تعداد پروژه های حمایت شده	برنامه پژوهش های علمی	۱۸۰۴۰۰۳۰۰۰	
۴۶,۵۲۹	.	.	.	.	.	.	۴۶,۵۲۹	.	.	۴۶,۵۲۹	۳۴,۳۴۴	۳۵,۶۵۸	تعداد پروژه های حمایت شده	پژوهشهای کاربردی و تقاضامحور	۱۸۰۵۰۰۳۰۰۰	
۱۲,۰۰۰	.	.	.	.	.	.	۱۲,۰۰۰	.	.	۱۲,۰۰۰	۱۰,۷۳۰	.	تعداد محصول های دانش بنیان تولید شده	برنامه پژوهش های علمی، فناوری و فن آفرینی	۱۸۰۵۰۰۷۴۰۰۰	
۸۰,۰۰۰	.	.	.	.	.	.	۸۰,۰۰۰	.	.	۸۰,۰۰۰	.	.	تعداد پروژه های حمایت شده	توسعه فناوری و فن آفرینی	۱۸۰۵۰۰۸۹۰۰۰	



## جدول تکمیلی - اعتبارات دستگاه های تابعه برحسب برنامه اجرایی ۱۴۰۲

مبالغ به میلیون ریال

اعتبارات هزینه ای و تملک دارایی های سرمایه ای												دستگاه اجرایی		
جمع کل	تملك دارایی های سرمایه ای						هزینه ای						شماره طبقه بندی	عنوان دستگاه اصلی/اجرایی
	برآورد ۱۴۰۲			مصوب ۱۴۰۱	عملکرد ۱۴۰۰	برآورد ۱۴۰۲			مصوب ۱۴۰۱	عملکرد ۱۴۰۰	شاخص			
	جمع	اختصاصی	متفرقه جدول ۷			عمومی جدول ۷	جمع	اختصاصی				متفرقه جدول ۷		
۱۵,۴۸۳	۴,۱۹۱	۰	۰	۴,۱۹۱	۴,۱۹۱	۱۱,۳۲۶	۱۱,۲۹۲	۰	۰	۱۱,۲۹۲		۰	۰	۱۲۳۸۱۸
۸۱,۷۹۰	۴,۱۹۱	۰	۰	۴,۱۹۱	۴,۱۹۱	۱۱,۳۲۶	۷۷,۵۹۹	۷۰۰	۰	۷۶,۸۹۹	۰	۰	۱۲۳۸۱۹	دانشگاه علوم پزشکی و خدمات بهداشتی، درمانی اراک - دانشکده پیراپزشکی شازند
۸,۳۴۴,۳۴۰	۴۲۲,۳۶۱	۰	۰	۴۲۲,۳۶۱	۲۸۹,۲۶۵	۱,۷۳۲,۴۵۲	۷,۹۲۱,۹۷۹	۴,۷۷۸,۰۸۲	۰	۳,۱۴۳,۸۹۷	۲,۱۹۳,۹۶۲	۲,۲۹۹,۵۴۹	۱۲۳۸۲۰	مرکز آموزشی، پژوهشی و درمانی سل و بیماریهای ریوی
۶,۱۳۷,۵۳۷	۲۲۱,۳۳۷	۰	۰	۲۲۱,۳۳۷	۱۹۵,۶۷۳	۱,۶۶۳,۳۰۰	۵,۹۱۶,۲۰۰	۳,۵۲۸,۲۸۱	۰	۲,۳۸۷,۸۱۹	۱,۶۴۸,۹۹۵	۱,۶۷۶,۱۵۶	۱۶۰۲۰۱۰۰۰	ارائه خدمات درمانی معاینه ودرمان بیماران بستری بیماران سرپایی
۱,۲۳۹,۷۰۱	۰	۰	۰	۰	۰	۰	۱,۲۳۹,۷۰۱	۱,۲۳۹,۷۰۱	۰	۰	۰	۰	۱۶۰۲۰۳۰۰۰	برنامه تأمین دارو و واکسن تامین داروهای مورد نیاز
۰	۰	۰	۰	۰	۰	۰	۰	۰	۰	۰	۸,۰۳۱	۰	۱۶۰۲۰۳۶۰۰	برنامه ارتقاء و بهبود کیفیت خدمات درمانی میزان فرایندهای ارائه خدمت درمان بهبود یافته به کل فرایندها
۲۶۵,۰۱۰	۰	۰	۰	۰	۰	۰	۲۶۵,۰۱۰	۰	۰	۲۶۵,۰۱۰	۰	۰	۱۶۰۲۰۳۷۰۰۰	برنامه تکمیل پرونده الکترونیک سلامت و راهبری الکترونیک سطح دو و سه به کل نسخ نظام ارجاع و اجرای پزشک خانواده سطح دو و سه درصد نسخ الکترونیک سطح دو و سه به کل نسخ سطح دو و سه سلامت

## جدول تکمیلی - اعتبارات دستگاه های تابعه برحسب برنامه اجرایی ۱۴۰۲


مبالغ به میلیون ریال

اعتبارات هزینه ای و تملک دارایی های سرمایه ای												دستگاه اجرایی			
جمع کل	تملك دارایی های سرمایه ای						هزینه ای						تفصیلات	عنوان دستگاه اصلی/اجرایی	شماره طبقه بندی
	برآورد ۱۴۰۲						برآورد ۱۴۰۲								
	جمع	اختصاصی	متفرقه جدول ۷	عمومی جدول ۷	مصوب ۱۴۰۱	عملکرد ۱۴۰۰	جمع	اختصاصی	متفرقه جدول ۷	عمومی جدول ۷	مصوب منابع عمومی ۱۴۰۱	عملکرد منابع عمومی ۱۴۰۰			
۰	۰	۰	۰	۰	۰	۰	۰	۰	۰	۱۹۴,۸۶۰	۲۴۲,۶۴۷	آموزش نیروی انسانی متخصص-پزشکی و پیراپزشکی	آموزش نیروی انسانی متخصص	۱۸۰۳۰۰۱۰۰۰	
۵۲,۴۹۱	۰	۰	۰	۰	۰	۵۲,۴۹۱	۰	۰	۵۲,۴۹۱	۴۱,۷۵۵	۶۰,۹۱۱	ارتقاء وضعیت معیشتی و رفاهی دانشجویان پزشکی و پیرا پزشکی و دستیاران	برنامه ارائه خدمات رفاهی، فرهنگی، ورزشی و فوق برنامه دانشجویان	۱۸۰۳۰۰۲۰۰۰	
۵۱,۲۰۰	۰	۰	۰	۰	۰	۵۱,۲۰۰	۰	۰	۵۱,۲۰۰	۴۱,۷۵۵	۰	تعداد پروژه های حمایت شده	برنامه پژوهش های علمی	۱۸۰۴۰۰۳۰۰۰	
۲۰۱,۰۲۴	۲۰۱,۰۲۴	۰	۲۰۱,۰۲۴	۹۳,۵۹۲	۶۹,۱۵۲	۰	۰	۰	۰	۰	۰	تعداد پروژه های حمایت شده	پژوهشهای کاربردی و تقاضامحور	۱۸۰۵۰۰۳۰۰۰	
۳۹۷,۳۷۷	۰	۰	۰	۰	۰	۳۹۷,۳۷۷	۱۰,۰۰۰	۰	۳۸۷,۳۷۷	۲۵۸,۵۶۶	۳۱۸,۸۳۵	تعداد محصول های دانش بنیان تولید شده	برنامه پژوهش های علمی، فناوری و فن آفرینی	۱۸۰۵۰۷۴۰۰۰	
۶,۳۱۹,۱۶۶	۱۰۶,۷۷۳	۰	۱۰۶,۷۷۳	۱۶,۷۷۳	۸,۰۰۴	۶,۲۱۲,۳۹۳	۲,۵۷۹,۸۳۵	۰	۳,۶۳۲,۵۵۸	۲,۳۵۱,۳۶۹	۲,۲۷۷,۵۴۹	دانشکده علوم پزشکی و خدمات بهداشتی، درمانی ساوه - بهداشت و درمان	دانشکده علوم پزشکی و خدمات بهداشت و درمان	۱۲۳۸۲۲	
۱,۸۰۴,۶۲۴	۰	۰	۰	۰	۰	۱,۸۰۴,۶۲۴	۷۵۷,۵۲۸	۰	۱,۰۴۷,۰۹۶	۸۹۰,۷۶۴	۸۶۹,۹۱۲	پیشگیری از سوء تغذیه و ارتقای امنیت تغذیه ای آموزش سلامت همگانی برای جمعیت	برنامه ارائه خدمات بهداشتی	۱۶۰۱۰۰۵۰۰۰	

## جدول تکمیلی - اعتبارات دستگاه های تابعه برحسب برنامه اجرایی ۱۴۰۲

مبالغ به میلیون ریال

اعتبارات هزینه ای و تملک دارایی های سرمایه ای												دستگاه اجرایی			
جمع کل	تملك دارایی های سرمایه ای						هزینه ای						تفصیلات	عنوان دستگاه اصلی/اجرایی	شماره طبقه بندی
	برآورد ۱۴۰۲				مصوب ۱۴۰۱	عملکرد ۱۴۰۰	برآورد ۱۴۰۲				مصوب منابع عمومی ۱۴۰۱	عملکرد منابع عمومی ۱۴۰۰			
	جمع	اختصاصی	متفرقه جدول ۷	عمومی جدول ۷			جمع	اختصاصی	متفرقه جدول ۷	عمومی جدول ۷					
													ارائه خدمات تشخیص شبکه آزمایشگاه های بهداشتی ارائه خدمات مراقبت های اولیه بهداشتی شهری بازرسی، نظارت و کنترل خدمات سلامت محیط و کار توانمندسازی گروه های هدف در جهت پیشگیری از اختلالات روانپزشکی و مشکلات رفتاری و اعتیاد توسعه برنامه خدمات مراقبت های اولیه بهداشتی برای جمعیت ساکن در روستاها، عشایر و شهرهای زیر ۲۰ هزار نفر خدمات پیشگیری و درمان دهان و		



## جدول تکمیلی - اعتبارات دستگاه های تابعه برحسب برنامه اجرایی ۱۴۰۲


مبالغ به میلیون ریال

اعتبارات هزینه ای و تملک دارایی های سرمایه ای												دستگاه اجرایی				
جمع کل	تملك دارایی های سرمایه ای						هزینه ای						تفصیلات	عنوان دستگاه اصلی/اجرایی	شماره طبقه بندی	
	برآورد ۱۴۰۲				مصوب ۱۴۰۱	عملکرد ۱۴۰۰	برآورد ۱۴۰۲				مصوب ۱۴۰۱	عملکرد ۱۴۰۰				
	جمع	اختصاصی	متفرقه جدول ۷	عمومی جدول ۷			جمع	اختصاصی	متفرقه جدول ۷	عمومی جدول ۷						
														دندان خدمات سلامت جمعیت، خانواده و مدارس درصد تغییر ارائه خدمات پیشگیری از بیماریهای واگیر درصد تغییر ارائه خدمات پیشگیری از بیماریهای غیرواگیر فعال نمودن واحدهای بهداشتی طرح گسترش در شهرهای بالای ۲۰ هزار نفر کنترل اپیدمی ها و واکسیناسیون		
۱۵,۱۳۹							۱۵,۱۳۹	۴,۵۶۳		۱۰,۵۷۶			میزان فرایندهای ارائه خدمت پیشگیری بهبود یافته به کل خدمات پیشگیری	برنامه ارتقاء و بهبود کیفیت خدمات بهداشتی	۱۶۰۱۰۱۵۰۰۰	
۷۲,۴۶۳							۷۲,۴۶۳	۷۲,۴۶۳					درصد نسخ الکترونیک سطح یک به کل نسخ سطح یک سلامت	برنامه تکمیل پرونده الکترونیک سلامت و راهبری نظام ارجاع و اجرای پزشک خانواده سطح یک	۱۶۰۱۰۱۹۰۰۰	

## جدول تکمیلی - اعتبارات دستگاه های تابعه بر حسب برنامه اجرایی ۱۴۰۲

مبالغ به میلیون ریال

اعتبارات هزینه ای و تملک دارایی های سرمایه ای												دستگاه اجرایی			
جمع کل	تملك دارایی های سرمایه ای						هزینه ای						تفصیلات	عنوان دستگاه اصلی/اجرایی	شماره طبقه بندی
	برآورد ۱۴۰۲						برآورد ۱۴۰۲								
	جمع	اختصاصی	متفرقه جدول ۷	عمومی جدول ۷	مصوب ۱۴۰۱	عملکرد ۱۴۰۰	جمع	اختصاصی	متفرقه جدول ۷	عمومی جدول ۷	مصوب منابع عمومی ۱۴۰۱	عملکرد منابع عمومی ۱۴۰۰			
۲,۸۲۲,۵۹۶	۱۲,۵۸۲	.	.	۱۲,۵۸۲	۱۲,۵۸۲	۶,۵۰۷	۲,۸۱۰,۰۱۴	۸۰۰,۰۷۴	.	۲,۰۰۹,۹۴۰	۱,۱۰۶,۶۷۴	۱,۰۵۰,۹۱۵	جبران تعرفه ترجیحی و مددکاری معاینه و درمان بیماران بستری معاینه و درمان بیماران سرپایی	ارائه خدمات درمانی	۱۶۰۲۰۱۰۰۰
۲۵۹,۵۰۷	.	.	.	.	.	.	۲۵۹,۵۰۷	۴۰,۹۹۵	.	۲۱۸,۵۱۲	۱۶۰,۶۶۰	۱۶۱,۸۶۳	متوسط زمان رسیدن متصدیان اورژانس بر سر بالین بیمار	برنامه توسعه پایگاهها و ناوگان اورژانس و ارائه خدمات فوریت‌های پزشکی و پیش بیمارستانی	۱۶۰۲۰۲۰۰۰
۶۶۷,۲۱۲	.	.	.	.	.	.	۶۶۷,۲۱۲	۶۶۷,۲۱۲	.	.	.	.	تامین داروهای مورد نیاز	برنامه تأمین دارو و واکسن	۱۶۰۲۰۳۰۰۰
۱۰۰,۰۰۰	.	.	.	.	.	.	۱۰۰,۰۰۰	۱۰۰,۰۰۰	.	.	.	.	میزان فرایندهای ارائه خدمت درمان بهبود یافته به کل فرایندها	برنامه ارتقاء و بهبود کیفیت خدمات درمانی	۱۶۰۲۰۳۶۰۰
۱۰۰,۰۰۰	.	.	.	.	.	.	۱۰۰,۰۰۰	۱۰۰,۰۰۰	.	.	.	.	درصد نسخ برنامه تکمیل پرونده الکترونیک سلامت و راهبری الکترونیک سطح دو نظام ارجاع و اجرای پزشک خانواده سطح دو و سه سطح دو و سه سلامت	برنامه تکمیل پرونده الکترونیک سلامت و راهبری الکترونیک سطح دو نظام ارجاع و اجرای پزشک خانواده سطح دو و سه سطح دو و سه سلامت	۱۶۰۲۰۳۷۰۰۰
۱۰,۰۰۰	.	.	.	.	.	.	۱۰,۰۰۰	۱۰,۰۰۰	.	.	.	.	تعداد پروژه های حمایت شده	برنامه تولید و ارائه کالا و خدمات علمی، تخصصی	۱۶۰۳۰۰۹۰۰۰



## جدول تکمیلی - اعتبارات دستگاه های تابعه برحسب برنامه اجرایی ۱۴۰۲

مبالغ به میلیون ریال


اعتبارات هزینه ای و تملک دارایی های سرمایه ای												دستگاه اجرایی			
جمع کل	تملك دارایی های سرمایه ای						هزینه ای						تفصیلات	عنوان دستگاه اصلی/اجرایی	شماره طبقه بندی
	برآورد ۱۴۰۲						برآورد ۱۴۰۲								
	جمع	اختصاصی	متفرقه جدول ۷	عمومی جدول ۷	مصوب ۱۴۰۱	عملکرد ۱۴۰۰	جمع	اختصاصی	متفرقه جدول ۷	عمومی جدول ۷	مصوب منابع عمومی ۱۴۰۱	عملکرد منابع عمومی ۱۴۰۰			
۳۴۶,۸۸۱	۹۴,۱۹۱	.	۹۴,۱۹۱	۴,۱۹۱	۱,۴۹۷	۲۵۲,۶۹۰	۷,۰۰۰	.	۲۴۵,۶۹۰	۱۹۰,۸۸۱	۱۷۴,۰۱۱	آموزش نیروی انسانی متخصص-پزشکی و پیراپزشکی اجرای برنامه کانون ارزشیابی شایستگی مدیران	آموزش نیروی انسانی متخصص	۱۸۰۳۰۰۱۰۰۰	
۱۰۷,۷۴۴	.	.	.	.	.	۱۰۷,۷۴۴	۷,۰۰۰	.	۱۰۰,۷۴۴	۹۰۱	۱۹,۳۴۸	ارتقاء وضعیت معیشتی و رفاهی دانشجویان پزشکی و پیرا پزشکی و دستیاران	برنامه ارائه خدمات رفاهی، فرهنگی، ورزشی و فوق برنامه دانشجویان	۱۸۰۳۰۰۲۰۰۰	
۱۰,۰۰۰	.	.	.	.	.	۱۰,۰۰۰	۱۰,۰۰۰	.	.	۸۹۳	۹۰۰	تعداد پروژه های حمایت شده	برنامه پژوهش های علمی	۱۸۰۴۰۰۳۰۰۰	
۱,۰۰۰	.	.	.	.	.	۱,۰۰۰	۱,۰۰۰	.	.	۵۹۶	۶۰۰	تعداد پروژه های حمایت شده	پژوهشهای کاربردی و تقاضامحور	۱۸۰۵۰۰۳۰۰۰	
۱,۰۰۰	.	.	.	.	.	۱,۰۰۰	۱,۰۰۰	.	.	.	.	تعداد محصول های دانش بنیان تولید شده	برنامه پژوهش های علمی، فناوری و فن آفرینی	۱۸۰۵۰۷۴۰۰۰	
۱,۰۰۰	.	.	.	.	.	۱,۰۰۰	۱,۰۰۰	.	.	.	.	تعداد پروژه های حمایت شده	توسعه فناوری و فن آفرینی	۱۸۰۵۰۸۹۰۰۰	
۲,۱۰۵,۱۲۷	۹,۰۴۹	.	۹,۰۴۹	۹,۰۴۹	۶,۰۰۸	۲,۰۹۶,۰۷۸	۴۷۱,۵۰۰	.	۱,۶۲۴,۵۷۸	۱,۰۸۶,۰۴۷	۹۸۹,۰۷۷	دانشکده علوم پزشکی و خدمات بهداشتی، درمانی خمین - بهداشت و درمان	دانشکده علوم پزشکی و خدمات بهداشتی، درمانی خمین - بهداشت و درمان	۱۲۳۸۲۴	



## جدول تکمیلی - اعتبارات دستگاه های تابعه برحسب برنامه اجرایی ۱۴۰۲

مبالغ به میلیون ریال

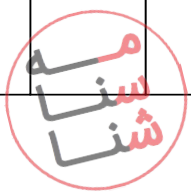
اعتبارات هزینه ای و تملک دارایی های سرمایه ای												دستگاه اجرایی			
جمع کل	تملك دارایی های سرمایه ای						هزینه ای						تفصیل	عنوان دستگاه اصلی/اجرایی	شماره طبقه بندی
	برآورد ۱۴۰۲						برآورد ۱۴۰۲								
	جمع	اختصاصی	متفرقه جدول ۷	عمومی جدول ۷	مصوب ۱۴۰۱	عملکرد ۱۴۰۰	جمع	اختصاصی	متفرقه جدول ۷	عمومی جدول ۷	مصوب منابع عمومی ۱۴۰۱	عملکرد منابع عمومی ۱۴۰۰			
۶۰۲,۸۰۱							۶۰۲,۸۰۱	۶۷,۸۰۰		۵۳۵,۰۰۱	۴۰۴,۵۵۳	۳۴۸,۶۲۷	پیشگیری از سوء تغذیه و ارتقای امنیت تغذیه ای آموزش سلامت همگانی برای جمعیت ارائه خدمات تشخیص شبکه آزمایشگاه های بهداشتی ارائه خدمات مراقبت های اولیه بهداشتی شهری بازرسی، نظارت و کنترل خدمات سلامت محیط و کار توانمندسازی گروه های هدف در جهت پیشگیری از اختلالات روانپزشکی و مشکلات رفتاری و اعتیاد توسعه برنامه خدمات مراقبت های اولیه بهداشتی	برنامه ارائه خدمات بهداشتی	۱۶۰۱۰۵۰۰۰



## جدول تکمیلی - اعتبارات دستگاه های تابعه برحسب برنامه اجرایی ۱۴۰۲

مبالغ به میلیون ریال

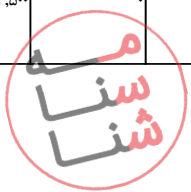
اعتبارات هزینه ای و تملک دارایی های سرمایه ای												دستگاه اجرایی				
جمع کل	تملك دارایی های سرمایه ای						هزینه ای						تفصیلات	عنوان دستگاه اصلی/اجرایی	شماره طبقه بندی	
	برآورد ۱۴۰۲				مصوب ۱۴۰۱	عملکرد ۱۴۰۰	برآورد ۱۴۰۲				مصوب ۱۴۰۱	عملکرد ۱۴۰۰				
	جمع	اختصاصی	متفرقه جدول ۷	عمومی جدول ۷			جمع	اختصاصی	متفرقه جدول ۷	عمومی جدول ۷						
														برای جمعیت ساکن در روستاها، عشایر و شهرهای زیر ۲۰ هزار نفر خدمات پیشگیری و درمان دهان و دندان خدمات سلامت جمعیت، خانواده و مدارس درصد تغییر ارائه خدمات پیشگیری از بیماریهای واگیر درصد تغییر ارائه خدمات پیشگیری از بیماریهای غیرواگیر فعال نمودن واحدهای بهداشتی طرح گسترش در شهرهای بالای ۲۰ هزار نفر کنترل اپیدمی ها و واکسیناسیون		



## جدول تکمیلی - اعتبارات دستگاه های تابعه برحسب برنامه اجرایی ۱۴۰۲

مبالغ به میلیون ریال

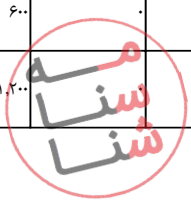
اعتبارات هزینه ای و تملک دارایی های سرمایه ای												دستگاه اجرایی			
جمع کل	تملك دارایی های سرمایه ای						هزینه ای						شاخص	عنوان دستگاه اصلی/اجرایی	شماره طبقه بندی
	برآورد ۱۴۰۲						برآورد ۱۴۰۲								
	جمع	اختصاصی	متفرقه جدول ۷	عمومی جدول ۷	مصوب ۱۴۰۱	عملکرد ۱۴۰۰	جمع	اختصاصی	متفرقه جدول ۷	عمومی جدول ۷	مصوب منابع عمومی ۱۴۰۱	عملکرد منابع عمومی ۱۴۰۰			
۲,۲۰۰	.	.	.	.	.	۲,۲۰۰	۲,۲۰۰	.	.	۱,۹۵۵	.	میزان فرایندهای ارائه خدمت پیشگیری بهبود یافته به کل خدمات پیشگیری	برنامه ارتقاء و بهبود کیفیت خدمات بهداشتی	۱۶۰۱۰۱۵۰۰	
۱,۰۶۸,۰۱۷	۵,۹۳۱	.	۵,۹۳۱	۵,۹۳۱	۴,۰۰۵	۱,۰۶۲,۰۸۶	۲۸۵,۰۰۰	.	۷۷۷,۰۸۶	۴۸۱,۹۲۳	۴۶۴,۷۷۵	جبران تعرفه ترجیحی و مددکاری معاینه و درمان بیماران بستری معاینه و درمان بیماران سرپایی	ارائه خدمات درمانی	۱۶۰۲۰۰۱۰۰۰	
۱۰۴,۰۰۰	.	.	.	.	.	۱۰۴,۰۰۰	.	.	۱۰۴,۰۰۰	۵۹,۵۱۵	۵۵,۰۵۵	متوسط زمان رسیدن متصدیان اورژانس بر سر بالین بیمار	برنامه توسعه پایگاهها و ناوگان اورژانس و ارائه خدمات فوریت‌های پزشکی و پیش بیمارستانی	۱۶۰۲۰۰۲۰۰۰	
۱۱۰,۰۰۰	.	.	.	.	.	۱۱۰,۰۰۰	۱۱۰,۰۰۰	.	.	.	.	تامین داروهای مورد نیاز	برنامه تأمین دارو و واکسن	۱۶۰۲۰۰۳۰۰۰	
۲,۵۰۰	.	.	.	.	.	۲,۵۰۰	۲,۵۰۰	.	.	۲,۴۹۸	.	میزان فرایندهای ارائه خدمت درمان بهبود یافته به کل فرایندها	برنامه ارتقاء و بهبود کیفیت خدمات درمانی	۱۶۰۲۰۰۳۶۰۰	



## جدول تکمیلی - اعتبارات دستگاه های تابعه برحسب برنامه اجرایی ۱۴۰۲

مبالغ به میلیون ریال


اعتبارات هزینه ای و تملک دارایی های سرمایه ای												دستگاه اجرایی		
جمع کل	تملك دارایی های سرمایه ای						هزینه ای						شماره طبقه بندی	عنوان دستگاه اصلی/اجرایی
	برآورد ۱۴۰۲						برآورد ۱۴۰۲							
	جمع	اختصاصی	متفرقه جدول ۷	عمومی جدول ۷	مصوب ۱۴۰۱	عملکرد ۱۴۰۰	جمع	اختصاصی	متفرقه جدول ۷	عمومی جدول ۷	مصوب منابع عمومی ۱۴۰۱	عملکرد منابع عمومی ۱۴۰۰		
۲,۵۰۰	.	.	.	.	.	۲,۵۰۰	۲,۵۰۰	.	.	۲,۳۸۹	.	درصد نسخ برنامه تکمیل پرونده الکترونیک سلامت و راهبری نظام ارجاع و اجرای پزشک خانواده سطح دو و سه به کل نسخ سطح دو و سه سلامت	۱۶۰۲۰۳۷۰۰۰	
.	.	.	.	.	.	.	.	.	.	۱۰۹	.	تعداد پروژه های حمایت شده	۱۶۰۳۰۰۹۰۰۰	
۱۴۷,۴۱۸	۳,۱۱۸	.	۳,۱۱۸	۳,۱۱۸	۲,۰۰۳	۱۴۴,۳۰۰	۳۰۰	.	۱۴۴,۰۰۰	۱۱۲,۷۱۰	۱۱۰,۵۴۷	آموزش نیروی انسانی متخصص-پزشکی و پیراپزشکی اجرای برنامه کانون ارزشیابی شایستگی مدیران	۱۸۰۳۰۰۱۰۰۰	
۶۳,۸۹۱	.	.	.	.	.	۶۳,۸۹۱	۴۰۰	.	۶۳,۴۹۱	۱۷,۹۲۰	۷,۴۸۳	ارتقاء وضعیت معیشتی و رفاهی دانشجویان پزشکی و پیرا پزشکی و دستیاران	۱۸۰۳۰۰۲۰۰۰	
۶۰۰	.	.	.	.	.	۶۰۰	۳۰۰	.	۳۰۰	۱,۴۹۸	۱,۵۰۰	تعداد پروژه های حمایت شده	۱۸۰۴۰۰۳۰۰۰	
۱,۲۰۰	.	.	.	.	.	۱,۲۰۰	۵۰۰	.	۷۰۰	۹۷۷	۱,۰۹۰	تعداد پروژه های حمایت شده	۱۸۰۵۰۰۳۰۰۰	



## جدول تکمیلی - اعتبارات دستگاه های تابعه برحسب برنامه اجرایی ۱۴۰۲

مبالغ به میلیون ریال


اعتبارات هزینه ای و تملک دارایی های سرمایه ای												دستگاه اجرایی		
جمع کل	تملك دارایی های سرمایه ای						هزینه ای						شماره طبقه بندی	عنوان دستگاه اصلی/اجرایی
	برآورد ۱۴۰۲				مصوب ۱۴۰۱	عملکرد ۱۴۰۰	برآورد ۱۴۰۲				مصوب ۱۴۰۱	عملکرد ۱۴۰۰		
	جمع	اختصاصی	متفرقه جدول ۷	عمومی جدول ۷			جمع	اختصاصی	متفرقه جدول ۷	عمومی جدول ۷				
۴۴,۶۴۱,۷۷۹	۳۷۱,۵۴۴	۰	۰	۳۷۱,۵۴۴	۳۰۷,۵۸۸	۱۵۷,۵۸۲	۴۴,۲۷۰,۲۳۵	۱۹,۸۰۰,۰۰۰	۰	۲۴,۴۷۰,۲۳۵	۱۷,۲۷۲,۵۶۸	۱۵,۷۸۹,۹۳۹	۱۲۳۹۰۰	دانشگاه علوم پزشکی و خدمات بهداشتی، درمانی ابن سینا همدان
۱۱,۶۲۰,۵۵۴	۰	۰	۰	۰	۰	۰	۱۱,۶۲۰,۵۵۴	۲,۵۱۲,۵۰۰	۰	۹,۱۰۸,۰۵۴	۶,۵۵۰,۴۳۵	۴,۰۶۶,۷۹۰	۱۶۰۱۰۰۵۰۰	برنامه ارائه خدمات بهداشتی
												پیشگیری از سوء تغذیه و ارتقای امنیت تغذیه ای آموزش سلامت همگانی برای جمعیت ارائه خدمات تشخیص شبکه آزمایشگاه های بهداشتی ارائه خدمات مراقبت های اولیه بهداشتی شهری بازرسی، نظارت و کنترل خدمات سلامت محیط و کار توانمندسازی گروه های هدف در جهت پیشگیری از اختلالات روانپزشکی و مشکلات رفتاری و اعتیاد		



## جدول تکمیلی - اعتبارات دستگاه های تابعه برحسب برنامه اجرایی ۱۴۰۲

مبالغ به میلیون ریال

اعتبارات هزینه ای و تملک دارایی های سرمایه ای												دستگاه اجرایی				
جمع کل	تملك دارایی های سرمایه ای						هزینه ای						تفصیلات	عنوان دستگاه اصلی/اجرایی	شماره طبقه بندی	
	برآورد ۱۴۰۲				مصوب ۱۴۰۱	عملکرد ۱۴۰۰	برآورد ۱۴۰۲				مصوب ۱۴۰۱	عملکرد ۱۴۰۰				
	جمع	اختصاصی	متفرقه جدول ۷	عمومی جدول ۷			جمع	اختصاصی	متفرقه جدول ۷	عمومی جدول ۷						
														توسعه برنامه خدمات مراقبت های اولیه بهداشتی برای جمعیت ساکن در روستاها، عشایر و شهرهای زیر ۲۰ هزار نفر خدمات پیشگیری و درمان دهان و دندان خدمات سلامت جمعیت، خانواده و مدارس درصد تغییر ارائه خدمات پیشگیری از بیماریهای واگیر درصد تغییر ارائه خدمات پیشگیری از بیماریهای غیرواگیر فعال نمودن واحدهای بهداشتی طرح گسترش در شهرهای بالای ۲۰ هزار نفر کنترل اپیدمی ها و واکسیناسیون		



## جدول تکمیلی - اعتبارات دستگاه های تابعه برحسب برنامه اجرایی ۱۴۰۲

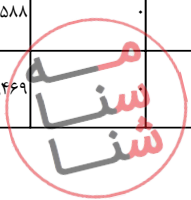
مبالغ به میلیون ریال

اعتبارات هزینه ای و تملک دارایی های سرمایه ای												دستگاه اجرایی			
جمع کل	تملك دارایی های سرمایه ای						هزینه ای						تفصیلات	عنوان دستگاه اصلی/اجرایی	شماره طبقه بندی
	برآورد ۱۴۰۲						برآورد ۱۴۰۲								
	جمع	اختصاصی	متفرقه جدول ۷	عمومی جدول ۷	مصوب ۱۴۰۱	عملکرد ۱۴۰۰	جمع	اختصاصی	متفرقه جدول ۷	عمومی جدول ۷	مصوب منابع عمومی ۱۴۰۱	عملکرد منابع عمومی ۱۴۰۰			
۵۳,۴۶۸	.	.	.	.	.	۵۳,۴۶۸	۸,۴۲۰	.	۴۵,۰۴۸	۳۲,۳۹۸	.	میزان فرایندهای ارائه خدمات پیشگیری بهبود یافته به کل خدمات پیشگیری	برنامه ارتقاء و بهبود کیفیت خدمات بهداشتی	۱۶۰۱۰۱۵۰۰	
۳۸,۶۵۳	.	.	.	.	.	۳۸,۶۵۳	.	.	۳۸,۶۵۳	۲۷,۷۹۹	.	درصد نسخ الکترونیک سطح یک به کل نسخ سطح یک سلامت	برنامه تکمیل پرونده الکترونیک سلامت و راهبری نظام ارجاع و اجرای پزشک خانواده سطح یک	۱۶۰۱۰۱۹۰۰	
۲۰,۸۸۷,۲۷۳	۱۷۰,۷۴۵	.	۱۷۰,۷۴۵	۱۷۴,۳۰۵	۸۷,۵۷۰	۲۰,۷۱۶,۵۲۸	۱۱,۷۳۲,۰۰۰	.	۸,۹۸۴,۵۲۸	۵,۷۳۴,۹۵۸	۸,۲۶۴,۲۴۴	جبران تعرفه ترجیحی و مددکاری معاینه و درمان بیماران بستری معاینه و درمان بیماران سرپایی	ارائه خدمات درمانی	۱۶۰۲۰۰۱۰۰	
۸۲۹,۹۶۴	.	.	.	.	.	۸۲۹,۹۶۴	.	.	۸۲۹,۹۶۴	۵۹۶,۹۰۳	۴۶۸,۸۰۸	متوسط زمان رسیدن متصدیان اورژانس بر سر بالین بیمار	برنامه توسعه پایگاهها و ناوگان اورژانس و ارائه خدمات فوریت‌های پزشکی و بیش بیمارستانی	۱۶۰۲۰۰۲۰۰	
۴,۲۸۱,۰۸۸	.	.	.	.	.	۴,۲۸۱,۰۸۸	۴,۲۸۱,۰۸۸	.	.	.	.	تامین داروهای مورد نیاز	برنامه تامین دارو و واکسن	۱۶۰۲۰۰۳۰۰	
۷۸,۱۶۸	.	.	.	.	.	۷۸,۱۶۸	۳۹,۵۱۵	.	۳۸,۶۵۳	۲۷,۷۹۹	.	میزان فرایندهای ارائه خدمات بهبود یافته به کل فرایندها	برنامه ارتقاء و بهبود کیفیت خدمات درمانی	۱۶۰۲۰۰۳۶۰۰	

## جدول تکمیلی - اعتبارات دستگاه های تابعه بر حسب برنامه اجرایی ۱۴۰۲

مبالغ به میلیون ریال

اعتبارات هزینه ای و تملک دارایی های سرمایه ای												دستگاه اجرایی			
جمع کل	تملك دارایی های سرمایه ای						هزینه ای						تثاخص	عنوان دستگاه اصلی/اجرایی	شماره طبقه بندی
	برآورد ۱۴۰۲						برآورد ۱۴۰۲								
	جمع	اختصاصی	متفرقه جدول ۷	عمومی جدول ۷	مصوب ۱۴۰۱	عملکرد ۱۴۰۰	جمع	اختصاصی	متفرقه جدول ۷	عمومی جدول ۷	مصوب منابع عمومی ۱۴۰۱	عملکرد منابع عمومی ۱۴۰۰			
۳۹,۹۰۳	.	.	.	.	.	۳۹,۹۰۳	۳۹,۹۰۳	.	.	.	.	.	درصد نسخ برنامه تکمیل پرونده الکترونیک سلامت و راهبری نظام ارجاع و اجرای پزشک خانواده سطح دو و سه به کل نسخ سطح دو و سه سلامت	۱۶۰۲۰۳۷۰۰۰	
۱۱,۲۴۱	.	.	.	.	.	۱۱,۲۴۱	.	.	۱۱,۲۴۱	۸,۰۸۵	.	تعداد پروژه های حمایت شده	۱۶۰۳۰۰۹۰۰۰		
۶,۱۴۳,۱۹۵	۲۰۰,۷۹۹	.	۲۰۰,۷۹۹	۱۳۳,۲۸۳	۷۰,۰۱۲	۵,۹۴۲,۳۹۶	۱,۰۴۶,۲۸۷	.	۴,۸۹۶,۱۰۹	۳,۵۲۱,۲۴۰	۲,۵۸۳,۹۲۲	آموزش نیروی انسانی متخصص-پزشکی و پیراپزشکی اجرای برنامه کانون ارزشیابی شایستگی مدیران	۱۸۰۳۰۰۱۰۰۰		
۴۵۳,۰۴۲	.	.	.	.	.	۴۵۳,۰۴۲	۷۵,۸۱۸	.	۳۷۷,۲۲۴	۶۷۲,۷۱۸	۳۱۳,۹۴۶	ارتقاء وضعیت معیشتی و رفاهی دانشجویان پزشکی و پیراپزشکی و دستیاران	۱۸۰۳۰۰۲۰۰۰		
۳۹,۵۸۸	.	.	.	.	.	۳۹,۵۸۸	.	.	۳۹,۵۸۸	۲۸,۴۷۱	۹۲,۲۲۹	تعداد پروژه های حمایت شده	۱۸۰۴۰۰۳۰۰۰		
۶۴,۴۶۹	.	.	.	.	.	۶۴,۴۶۹	۶۴,۴۶۹	.	.	۶۴,۵۴۹	.	تعداد پروژه های حمایت شده	۱۸۰۵۰۰۳۰۰۰		






## جدول تکمیلی - اعتبارات دستگاه های تابعه برحسب برنامه اجرایی ۱۴۰۲

مبالغ به میلیون ریال


اعتبارات هزینه ای و تملک دارایی های سرمایه ای												دستگاه اجرایی		
جمع کل	تملك دارایی های سرمایه ای						هزینه ای						شماره طبقه بندی	عنوان دستگاه اصلی/اجرایی
	برآورد ۱۴۰۲						برآورد ۱۴۰۲							
	جمع	اختصاصی	متفرقه جدول ۷	عمومی جدول ۷	مصوب ۱۴۰۱	عملکرد ۱۴۰۰	جمع	اختصاصی	متفرقه جدول ۷	عمومی جدول ۷	مصوب منابع عمومی ۱۴۰۱	عملکرد منابع عمومی ۱۴۰۰		
۱۱,۴۲۰	.	.	.	.	.	۱۱,۴۲۰	.	.	۱۱,۴۲۰	۸,۲۱۳	.	تعداد محصول های دانش بنیان تولید شده	۱۸۰۵۰۷۴۰۰۰	برنامه پژوهش های علمی، فناوری و فن آفرینی
۸۹,۷۵۳	.	.	.	.	.	۸۹,۷۵۳	.	.	۸۹,۷۵۳	.	.	تعداد پروژه های حمایت شده	۱۸۰۵۰۸۹۰۰۰	توسعه فناوری و فن آفرینی
۵,۱۵۱,۳۲۸	۳۶۱,۵۳۹	.	۳۶۱,۵۳۹	۳۱۲,۸۴۰	۷۸,۹۴۵	۴,۷۸۹,۷۸۹	۳,۱۰۰,۰۰۰	.	۱,۶۸۹,۷۸۹	۱,۱۷۸,۵۵۰	۱,۰۶۴,۳۴۲	دانشکده علوم پزشکی و خدمات بهداشتی، درمانی اسدآباد - بهداشت و درمان	۱۲۳۹۰۲	دانشکده علوم پزشکی و خدمات بهداشتی، درمانی اسدآباد - بهداشت و درمان
۱,۱۷۷,۵۸۵	.	.	.	.	.	۱,۱۷۷,۵۸۵	۷۸۱,۱۷۰	.	۳۹۶,۴۱۵	۳۴۲,۹۵۹	۴۹۶,۴۱۶	پیشگیری از سوء تغذیه و ارتقای امنیت تغذیه ای آموزش سلامت همگانی برای جمعیت ارائه خدمات تشخیص شبکه آزمایشگاه های بهداشتی ارائه خدمات مراقبت های اولیه بهداشتی شهری بازرسی، نظارت و کنترل خدمات سلامت محیط و کار	۱۶۰۱۰۵۰۰۰	برنامه ارائه خدمات بهداشتی



## جدول تکمیلی - اعتبارات دستگاه های تابعه برحسب برنامه اجرایی ۱۴۰۲

مبالغ به میلیون ریال

اعتبارات هزینه ای و تملک دارایی های سرمایه ای												دستگاه اجرایی						
جمع کل	تملك دارایی های سرمایه ای						هزینه ای						تفصیلات	عنوان دستگاه اصلی/اجرایی	شماره طبقه بندی			
	برآورد ۱۴۰۲				مصوب ۱۴۰۱	عملکرد ۱۴۰۰	برآورد ۱۴۰۲				مصوب ۱۴۰۱	عملکرد ۱۴۰۰						
	جمع	اختصاصی	متفرقه جدول ۷	عمومی جدول ۷			جمع	اختصاصی	متفرقه جدول ۷	عمومی جدول ۷								
																توانمندسازی گروه های هدف در جهت پیشگیری از اختلالات روانپزشکی و مشکلات رفتاری و اعتیاد توسعه برنامه خدمات مراقبت های اولیه بهداشتی برای جمعیت ساکن در روستاها، عشایر و شهرهای زیر ۲۰ هزار نفر خدمات پیشگیری و درمان دهان و دندان خدمات سلامت جمعیت، خانواده و مدارس درصد تغییر ارائه خدمات پیشگیری از بیماریهای واگیر درصد تغییر ارائه خدمات پیشگیری از بیماریهای غیرواگیر		



## جدول تکمیلی - اعتبارات دستگاه های تابعه برحسب برنامه اجرایی ۱۴۰۲

مبالغ به میلیون ریال


اعتبارات هزینه ای و تملک دارایی های سرمایه ای												دستگاه اجرایی			
جمع کل	تملك دارایی های سرمایه ای						هزینه ای						شماره طبقه بندی	عنوان دستگاه اصلی/اجرایی	
	برآورد ۱۴۰۲				مصوب ۱۴۰۱	عملکرد ۱۴۰۰	برآورد ۱۴۰۲				مصوب ۱۴۰۱	عملکرد ۱۴۰۰			
	جمع	اختصاصی	متفرقه جدول ۷	عمومی جدول ۷			جمع	اختصاصی	متفرقه جدول ۷	عمومی جدول ۷					
														فعال نمودن واحدهای بهداشتی طرح گسترش در شهرهای بالای ۲۰ هزار نفر کنترل اپیدمی ها و واکسیناسیون	
۱,۶۳۱,۰۱۴	۱۸,۳۰۶	.	.	۱۸,۳۰۶	۱۸,۳۰۶	۱۲,۹۹۷	۱,۶۱۲,۷۰۸	۱,۰۸۱,۶۲۰	.	۵۳۱,۰۸۸	۴۳۵,۴۷۴	۱۹۷,۰۷۱	جبران تعرفه ترجیحی و مددکاری معاینه و درمان بیماران بستری معاینه و درمان بیماران سرپایی	ارائه خدمات درمانی	۱۶۰۲۰۱۰۰۰
۳۲۰,۵۲۲	.	.	.	.	.	.	۳۲۰,۵۲۲	.	.	۳۲۰,۵۲۲	۱۸۲,۹۱۱	۱۵۴,۳۴۱	متوسط زمان رسیدن متصدیان اورژانس بر سر بالین بیمار	برنامه توسعه پایگاهها و ناوگان اورژانس و ارائه خدمات فوریت‌های پزشکی و پیش بیمارستانی	۱۶۰۲۰۲۰۰۰
۹۹۶,۸۵۰	.	.	.	.	.	.	۹۹۶,۸۵۰	۹۹۶,۸۵۰	.	.	.	۵۹,۳۴۳	تامین داروهای مورد نیاز	برنامه تأمین دارو و واکسن	۱۶۰۲۰۳۰۰۰۰



## جدول تکمیلی - اعتبارات دستگاه های تابعه بر حسب برنامه اجرایی ۱۴۰۲

مبالغ به میلیون ریال


اعتبارات هزینه ای و تملک دارایی های سرمایه ای												دستگاه اجرایی			
جمع کل	تملك دارایی های سرمایه ای						هزینه ای						تفصیلات	عنوان دستگاه اصلی/اجرایی	شماره طبقه بندی
	برآورد ۱۴۰۲						برآورد ۱۴۰۲								
	جمع	اختصاصی	متفرقه جدول ۷	عمومی جدول ۷	مصوب ۱۴۰۱	عملکرد ۱۴۰۰	جمع	اختصاصی	متفرقه جدول ۷	عمومی جدول ۷	مصوب منابع عمومی ۱۴۰۱	عملکرد منابع عمومی ۱۴۰۰			
۵۸۱,۰۸۰	۳۴۳,۲۳۳	۰	۰	۳۴۳,۲۳۳	۲۹۴,۵۳۴	۶۵,۹۴۸	۲۳۷,۸۴۷	۰	۰	۲۳۷,۸۴۷	۱۶۹,۴۲۱	۱۲۱,۸۶۹	آموزش نیروی انسانی متخصص-پزشکی و پیراپزشکی اجرای برنامه کانون ارزشیابی شایستگی مدیران	آموزش نیروی انسانی متخصص	۱۸۰۳۰۱۰۰۰
۳۴۱,۶۰۴	۰	۰	۰	۰	۰	۰	۳۴۱,۶۰۴	۲۴,۳۶۰	۰	۱۰۱,۲۴۴	۴۵,۶۱۳	۳۳,۶۴۰	ارتقاء وضعیت معیشتی و رفاهی دانشجویان پزشکی و پیرا پزشکی و دستیاران	برنامه ارائه خدمات رفاهی، فرهنگی، ورزشی و فوق برنامه دانشجویان	۱۸۰۳۰۲۰۰۰
۱۰۲,۶۷۳	۰	۰	۰	۰	۰	۰	۱۰۲,۶۷۳	۰	۰	۱۰۲,۶۷۳	۲,۱۷۲	۱,۵۶۲	تعداد پروژه های حمایت شده	پژوهشهای کاربردی و تقاضامحور	۱۸۰۵۰۳۰۰۰
۱۰۴,۵۱۱,۴۹۲	۳,۴۸۰,۹۳۹	۰	۰	۳,۴۸۰,۹۳۹	۱,۳۹۸,۰۸۳	۱,۱۱۰,۵۶۰	۱۰۱,۰۳۰,۵۵۳	۴۰,۰۹۸,۰۰۰	۰	۶۰,۹۳۲,۵۵۳	۴۱,۰۸۸,۰۸۶	۳۸,۰۵۴,۸۵۷	دانشگاه علوم پزشکی و خدمات بهداشتی، درمانی استان فارس	دانشگاه علوم پزشکی و خدمات بهداشتی، درمانی استان فارس	۱۲۴۰۰۰
۱۸,۳۰۲,۰۲۲	۰	۰	۰	۰	۰	۰	۱۸,۳۰۲,۰۲۲	۴,۶۰۷,۰۲۲	۰	۱۳,۶۹۵,۰۰۰	۸,۷۸۸,۱۳۶	۷,۶۰۶,۳۵۲	پیشگیری از سوء تغذیه و ارتقای امنیت تغذیه ای آموزش سلامت همگانی برای جمعیت	برنامه ارائه خدمات بهداشتی	۱۶۰۱۰۰۵۰۰



## جدول تکمیلی - اعتبارات دستگاه های تابعه برحسب برنامه اجرایی ۱۴۰۲

مبالغ به میلیون ریال

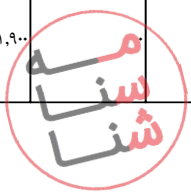
اعتبارات هزینه ای و تملک دارایی های سرمایه ای												دستگاه اجرایی				
جمع کل	تملك دارایی های سرمایه ای						هزینه ای						تفصیلات	عنوان دستگاه اصلی/اجرایی	شماره طبقه بندی	
	برآورد ۱۴۰۲				مصوب ۱۴۰۱	عملکرد ۱۴۰۰	برآورد ۱۴۰۲				مصوب ۱۴۰۱	عملکرد ۱۴۰۰				
	جمع	اختصاصی	متفرقه جدول ۷	عمومی جدول ۷			جمع	اختصاصی	متفرقه جدول ۷	عمومی جدول ۷						
														بهداشتی ارائه خدمات مراقبت های اولیه بهداشتی شهری بازرسی، نظارت و کنترل خدمات سلامت محیط و کار توانمندسازی گروه های هدف در جهت پیشگیری از اختلالات روانپریشکی و مشکلات رفتاری و اعتیاد توسعه برنامه خدمات مراقبت های اولیه بهداشتی برای جمعیت ساکن در روستاها، عشایر و شهرهای زیر ۲۰ هزار نفر خدمات پیشگیری و درمان دهان و دندان خدمات سلامت جمعیت، خانواده و		



## جدول تکمیلی - اعتبارات دستگاه های تابعه برحسب برنامه اجرایی ۱۴۰۲

مبالغ به میلیون ریال


اعتبارات هزینه ای و تملک دارایی های سرمایه ای												دستگاه اجرایی			
جمع کل	تملك دارایی های سرمایه ای						هزینه ای						تفصیلات	عنوان دستگاه اصلی/اجرایی	شماره طبقه بندی
	برآورد ۱۴۰۲				مصوب ۱۴۰۱	عملکرد ۱۴۰۰	برآورد ۱۴۰۲				مصوب ۱۴۰۱	عملکرد ۱۴۰۰			
	جمع	اختصاصی	متفرقه جدول ۷	عمومی جدول ۷			جمع	اختصاصی	متفرقه جدول ۷	عمومی جدول ۷					
													مدارس درصد تغییر ارائه خدمات پیشگیری از بیماریهای واگیر درصد تغییر ارائه خدمات پیشگیری از بیماریهای غیرواگیر فعال نمودن واحدهای بهداشتی طرح گسترش در شهرهای بالای ۲۰ هزار نفر کنترل اپیدمی ها و واکسیناسیون		
۸۱,۹۰۰							۸۱,۹۰۰				۸۱,۹۰۰	۵۴,۶۰۰	میزان فرایندهای ارائه خدمات پیشگیری بهبود یافته به کل خدمات پیشگیری	برنامه ارتقاء و بهبود کیفیت خدمات بهداشتی	۱۶۰۱۰۱۵۰۰
۸۱,۹۰۰							۸۱,۹۰۰				۸۱,۹۰۰	۱۰۹,۲۰۲	درصد نسخ الکترونیک سطح یک به کل نسخ سطح یک سلامت	برنامه تکمیل پرونده الکترونیک سلامت و راهبری نظام ارجاع و اجرای پزشک خانواده سطح یک	۱۶۰۱۰۱۹۰۰



## جدول تکمیلی - اعتبارات دستگاه های تابعه برحسب برنامه اجرایی ۱۴۰۲

مبالغ به میلیون ریال

اعتبارات هزینه ای و تملک دارایی های سرمایه ای												دستگاه اجرایی			
جمع کل	تملك دارایی های سرمایه ای						هزینه ای						تفصیلات	عنوان دستگاه اصلی/اجرایی	شماره طبقه بندی
	برآورد ۱۴۰۲						برآورد ۱۴۰۲								
	جمع	اختصاصی	متفرقه جدول ۷	عمومی جدول ۷	مصوب ۱۴۰۱	عملکرد ۱۴۰۰	جمع	اختصاصی	متفرقه جدول ۷	عمومی جدول ۷	مصوب منابع عمومی ۱۴۰۱	عملکرد منابع عمومی ۱۴۰۰			
۵۴,۹۴۴,۴۶۲	۲,۷۸۱,۵۳۱	.	۲,۷۸۱,۵۳۱	۱۰,۸۴,۵۵۴	۹۵۱,۹۴۹	۵۲,۱۶۲,۹۳۱	۲۳,۵۸۹,۹۷۸	.	۲۸,۵۷۲,۹۵۳	۱۹,۸۶۵,۲۰۲	۱۹,۵۳۵,۵۱۸	جبران تعرفه ترجیحی و مددکاری معاینه و درمان بیماران بستری معاینه و درمان بیماران سرپایی	ارائه خدمات درمانی	۱۶۰۲۰۱۰۰۰	
۲,۵۵۳,۰۰۰	.	.	.	.	.	۲,۵۵۳,۰۰۰	.	.	۲,۵۵۳,۰۰۰	۱,۷۰۲,۵۲۶	۱,۳۲۰,۰۰۰	متوسط زمان رسیدن متصدیان اورژانس بر سر بالین بیمار	برنامه توسعه پایگاهها و ناوگان اورژانس و ارائه خدمات فوریت‌های پزشکی و پیش بیمارستانی	۱۶۰۲۰۲۰۰۰	
۱۱,۰۰۰,۰۰۰	.	.	.	.	.	۱۱,۰۰۰,۰۰۰	۱۱,۰۰۰,۰۰۰	.	.	.	.	تامین داروهای مورد نیاز	برنامه تأمین دارو و واکسن	۱۶۰۲۰۳۰۰۰	
۸۱,۹۰۰	.	.	.	.	.	۸۱,۹۰۰	.	.	۸۱,۹۰۰	۵۴,۶۰۰	.	میزان فرایندهای ارائه خدمت درمان بهبود یافته به کل فرایندها	برنامه ارتقاء و بهبود کیفیت خدمات درمانی	۱۶۰۲۰۳۶۰۰	
۸۱,۹۰۰	.	.	.	.	.	۸۱,۹۰۰	.	.	۸۱,۹۰۰	.	.	درصد نسخ الکترونیک سطح دو و سه به کل نسخ سطح دو و سه سلامت	برنامه تکمیل پرونده الکترونیک سلامت و راهبری نظام ارجاع و اجرای پزشک خانواده سطح دو و سه	۱۶۰۲۰۳۷۰۰۰	
۶۵,۰۰۰	.	.	.	.	.	۶۵,۰۰۰	.	.	۶۵,۰۰۰	۴۳,۶۵۵	.	تعداد پروژه های حمایت شده	برنامه تولید و ارائه کالا و خدمات علمی، تخصصی	۱۶۰۳۰۰۹۰۰۰	



## جدول تکمیلی - اعتبارات دستگاه های تابعه بر حسب برنامه اجرایی ۱۴۰۲

مبالغ به میلیون ریال


اعتبارات هزینه ای و تملک دارایی های سرمایه ای												دستگاه اجرایی			
جمع کل	تملك دارایی های سرمایه ای						هزینه ای						تفصیلات	عنوان دستگاه اصلی/اجرایی	شماره طبقه بندی
	برآورد ۱۴۰۲						برآورد ۱۴۰۲								
	جمع	اختصاصی	متفرقه جدول ۷	عمومی جدول ۷	مصوب ۱۴۰۱	عملکرد ۱۴۰۰	جمع	اختصاصی	متفرقه جدول ۷	عمومی جدول ۷	مصوب منابع عمومی ۱۴۰۱	عملکرد منابع عمومی ۱۴۰۰			
۱۴,۶۶۱,۲۳۷	۴۸۱,۲۳۷	.	۴۸۱,۲۳۷	۲۲۲,۷۹۰	۱۳۵,۶۱۱	۱۴,۱۸۰,۰۰۰	۷۸۰,۰۰۰	.	۱۳,۴۰۰,۰۰۰	۸,۹۲۲,۵۹۵	۸,۲۵۲,۱۱۹	آموزش نیروی انسانی متخصص-پزشکی و پیراپزشکی اجرای برنامه کانون ارزشیابی شایستگی مدیران	آموزش نیروی انسانی متخصص	۱۸۰۳۰۰۱۰۰۰	
۱,۱۳۲,۰۰۰	.	.	.	.	.	۱,۱۳۲,۰۰۰	۵۰,۰۰۰	.	۱,۰۸۲,۰۰۰	۷۲۱,۷۵۴	۷۴۶,۴۴۸	ارتقاء وضعیت معیشتی و رفاهی دانشجویان پزشکی و پیرا پزشکی و دستیاران	برنامه ارائه خدمات رفاهی، فرهنگی، ورزشی و فوق برنامه دانشجویان	۱۸۰۳۰۰۲۰۰۰	
۷۰۱,۰۰۰	.	.	.	.	.	۷۰۱,۰۰۰	۳۱,۰۰۰	.	۶۷۰,۰۰۰	۴۴۶,۹۴۸	۴۳۹,۴۲۰	تعداد پروژه های حمایت شده	برنامه پژوهش های علمی	۱۸۰۴۰۰۳۰۰۰	
۵۱۹,۱۷۱	۲۱۸,۱۷۱	.	۲۱۸,۱۷۱	۹۰,۷۳۹	۲۳,۰۰۰	۳۰۱,۰۰۰	۴۰,۰۰۰	.	۲۶۱,۰۰۰	۱۷۴,۶۱۸	۱۵۵,۰۰۰	تعداد پروژه های حمایت شده	پژوهشهای کاربردی و تقاضامحور	۱۸۰۵۰۰۳۰۰۰	
۳۰۶,۰۰۰	.	.	.	.	.	۳۰۶,۰۰۰	.	.	۳۰۶,۰۰۰	۲۰۴,۲۵۰	.	تعداد محصول های دانش بنیان تولید شده	برنامه پژوهش های علمی، فناوری و فن آفرینی	۱۸۰۵۰۰۷۴۰۰۰	
۲۶,۱۰۵,۸۸۶	۸۱۹,۹۴۶	.	۸۱۹,۹۴۶	۴۵۶,۳۶۶	۲۵۰,۴۲۱	۲۵,۲۸۵,۹۴۰	۶,۸۶۸,۲۳۳	.	۱۸,۴۱۷,۷۰۷	۱۲,۷۸۶,۳۳۱	۱۱,۸۲۱,۱۶۰	دانشگاه علوم پزشکی و خدمات بهداشتی، درمانی استان بوشهر	دانشگاه علوم پزشکی و خدمات بهداشتی، درمانی استان بوشهر	۱۲۴۰۰۴	
۷,۸۰۱,۳۱۲	.	.	.	.	.	۷,۸۰۱,۳۱۲	۱,۵۲۰,۱۲۷	.	۶,۲۸۱,۱۸۵	۵,۲۲۹,۷۳۴	۴,۱۲۰,۳۷۶	پیشگیری از سوء تغذیه و ارتقای امنیت تغذیه ای آموزش سلامت	برنامه ارائه خدمات بهداشتی	۱۶۰۱۰۰۵۰۰۰	



## جدول تکمیلی - اعتبارات دستگاه های تابعه برحسب برنامه اجرایی ۱۴۰۲

مبالغ به میلیون ریال


اعتبارات هزینه ای و تملک دارایی های سرمایه ای												دستگاه اجرایی			
جمع کل	تملك دارایی های سرمایه ای						هزینه ای						تفصیلات	عنوان دستگاه اصلی/اجرایی	شماره طبقه بندی
	برآورد ۱۴۰۲				مصوب ۱۴۰۱	عملکرد ۱۴۰۰	برآورد ۱۴۰۲				مصوب منابع عمومی ۱۴۰۱	عملکرد منابع عمومی ۱۴۰۰			
	جمع	اختصاصی	متفرقه جدول ۷	عمومی جدول ۷			جمع	اختصاصی	متفرقه جدول ۷	عمومی جدول ۷					
													همگانی برای جمعیت ارائه خدمات تشخیص شبکه آزمایشگاه های بهداشتی ارائه خدمات مراقبت های اولیه بهداشتی شهری بازرسی، نظارت و کنترل خدمات سلامت محیط و کار توانمندسازی گروه های هدف در جهت پیشگیری از اختلالات روانپزشکی و مشکلات رفتاری و اعتیاد توسعه برنامه خدمات مراقبت های اولیه بهداشتی برای جمعیت ساکن در روستاها، عشایر و شهرهای زیر ۲۰ هزار نفر		



## جدول تکمیلی - اعتبارات دستگاه های تابعه برحسب برنامه اجرایی ۱۴۰۲

مبالغ به میلیون ریال

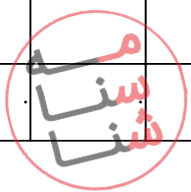
اعتبارات هزینه ای و تملک دارایی های سرمایه ای												دستگاه اجرایی				
جمع کل	تملك دارایی های سرمایه ای						هزینه ای						تفصیلات	عنوان دستگاه اصلی/اجرایی	شماره طبقه بندی	
	برآورد ۱۴۰۲				مصوب ۱۴۰۱	عملکرد ۱۴۰۰	برآورد ۱۴۰۲				مصوب ۱۴۰۱	عملکرد ۱۴۰۰				
	جمع	اختصاصی	متفرقه جدول ۷	عمومی جدول ۷			جمع	اختصاصی	متفرقه جدول ۷	عمومی جدول ۷						
														خدمات پیشگیری و درمان دهان و دندان خدمات سلامت جمعیت، خانواده و مدارس درصد تغییر ارائه خدمات پیشگیری از بیماریهای واگیر درصد تغییر ارائه خدمات پیشگیری از بیماریهای غیرواگیر فعال نمودن واحدهای بهداشتی طرح گسترش در شهرهای بالای ۲۰ هزار نفر کنترل اپیدمی ها و واکسیناسیون		
													میزان فرایندهای ارائه خدمات پیشگیری بهبود یافته به کل خدمات پیشگیری	برنامه ارتقاء و بهبود کیفیت خدمات بهداشتی	۱۶۰۱۰۱۵۰۰	



## جدول تکمیلی - اعتبارات دستگاه های تابعه برحسب برنامه اجرایی ۱۴۰۲

مبالغ به میلیون ریال

اعتبارات هزینه ای و تملک دارایی های سرمایه ای												دستگاه اجرایی			
جمع کل	تملك دارایی های سرمایه ای						هزینه ای						تفصیلات	عنوان دستگاه اصلی/اجرایی	شماره طبقه بندی
	برآورد ۱۴۰۲						برآورد ۱۴۰۲								
	جمع	اختصاصی	متفرقه جدول ۷	عمومی جدول ۷	مصوب ۱۴۰۱	عملکرد ۱۴۰۰	جمع	اختصاصی	متفرقه جدول ۷	عمومی جدول ۷	مصوب منابع عمومی ۱۴۰۱	عملکرد منابع عمومی ۱۴۰۰			
۱۲,۶۴۹,۹۱۱	۲۹۸,۲۵۲	.	۲۹۸,۲۵۲	۱۹۸,۲۵۲	۱۰۳,۸۲۱	۱۲,۳۵۱,۶۵۹	۳,۶۱۶,۶۴۲	.	۸,۷۳۵,۰۱۷	۴,۳۶۶,۴۹۰	۵,۲۴۹,۹۳۹	جبران تعرفه ترجیحی و مددکاری معاینه و درمان بیماران بستری معاینه و درمان بیماران سرپایی	ارائه خدمات درمانی	۱۶۰۲۰۱۰۰۰	
۱,۳۲۱,۶۰۰	.	.	.	.	.	۱,۳۲۱,۶۰۰	.	.	۱,۳۲۱,۶۰۰	۱,۱۹۷,۰۲۷	۷۰۵,۷۶۷	متوسط زمان رسیدن متصدیان اورژانس بر سر بالین بیمار	برنامه توسعه پایگاهها و ناوگان اورژانس و ارائه خدمات فوریت‌های پزشکی و پیش بیمارستانی	۱۶۰۲۰۲۰۰۰	
۱,۶۰۰,۹۸۰	.	.	.	.	.	۱,۶۰۰,۹۸۰	۱,۶۰۰,۹۸۰	.	.	.	.	تامین داروهای مورد نیاز	برنامه تأمین دارو و واکسن	۱۶۰۲۰۳۰۰۰۰	
.	.	.	.	.	.	.	.	.	.	۲۲,۱۳۱	.	میزان فرایندهای ارائه خدمت درمان بهبود یافته به کل فرایندها	برنامه ارتقاء و بهبود کیفیت خدمات درمانی	۱۶۰۲۰۳۶۰۰۰	
.	.	.	.	.	.	.	.	.	.	۲۲,۱۳۱	.	درصد نسخ الکترونیک سطح دو و سه به کل نسخ سطح دو و سه سلامت	برنامه تکمیل پرونده الکترونیک سلامت و راهبری نظام ارجاع و اجرای پزشک خانواده سطح دو و سه	۱۶۰۲۰۳۷۰۰۰	
.	.	.	.	.	.	.	.	.	.	۲,۴۵۲	.	تعداد پروژه های حمایت شده	برنامه تولید و ارائه کالا و خدمات علمی، تخصصی	۱۶۰۳۰۰۹۰۰۰	



## جدول تکمیلی - اعتبارات دستگاه های تابعه بر حسب برنامه اجرایی ۱۴۰۲


مبالغ به میلیون ریال

اعتبارات هزینه ای و تملک دارایی های سرمایه ای												دستگاه اجرایی			
جمع کل	تملك دارایی های سرمایه ای						هزینه ای						تفصیلات	عنوان دستگاه اصلی/اجرایی	شماره طبقه بندی
	برآورد ۱۴۰۲						برآورد ۱۴۰۲								
	جمع	اختصاصی	متفرقه جدول ۷	عمومی جدول ۷	مصوب ۱۴۰۱	عملکرد ۱۴۰۰	جمع	اختصاصی	متفرقه جدول ۷	عمومی جدول ۷	مصوب منابع عمومی ۱۴۰۱	عملکرد منابع عمومی ۱۴۰۰			
۲,۴۱۳,۱۷۱	۵۲۱,۶۹۴	۰	۰	۵۲۱,۶۹۴	۲۵۸,۱۱۴	۱۴۶,۶۰۰	۱,۸۹۱,۴۷۷	۱۳۰,۴۸۴	۰	۱,۷۶۰,۹۹۳	۱,۸۰۰,۳۱۸	۱,۷۰۹,۶۵۲	آموزش نیروی انسانی متخصص- پزشکی و پیراپزشکی اجرای برنامه کانون ارزشیابی شایستگی مدیران	آموزش نیروی انسانی متخصص	۱۸۰۳۰۱۰۰۰
۳۱۸,۹۱۲	۰	۰	۰	۰	۰	۰	۳۱۸,۹۱۲	۰	۰	۳۱۸,۹۱۲	۹۷,۶۰۰	۲۴,۳۴۰	ارتقاء وضعیت معیشتی و رفاهی دانشجویان پزشکی و پیرا پزشکی و دستیاران	برنامه ارائه خدمات رفاهی، فرهنگی، ورزشی و فوق برنامه دانشجویان	۱۸۰۳۰۲۰۰۰
۰	۰	۰	۰	۰	۰	۰	۰	۰	۰	۸,۵۶۸	۷,۴۲۰	۰	تعداد پروژه های حمایت شده	پژوهشهای کاربردی و تقاضامحور	۱۸۰۵۰۳۰۰۰
۰	۰	۰	۰	۰	۰	۰	۰	۰	۰	۱۳,۵۰۰	۳,۶۶۶	۰	تعداد محصول های دانش بنیان تولید شده	برنامه پژوهش های علمی، فناوری و فن آفرینی	۱۸۰۵۰۷۴۰۰۰
۲۲,۶۷۱,۱۹۴	۵۷۵,۳۰۵	۰	۰	۵۷۵,۳۰۵	۳۸۶,۷۳۵	۴۰۳,۴۰۰	۲۲,۰۹۵,۸۸۹	۵,۵۶۱,۹۳۰	۰	۱۶,۵۳۳,۹۵۹	۱۲,۲۷۱,۶۶۴	۱۰,۵۳۵,۷۲۷	دانشگاه علوم پزشکی و خدمات بهداشتی، درمانی استان کهگیلویه و بویراحمد	دانشگاه علوم پزشکی و خدمات بهداشتی، درمانی استان کهگیلویه و بویراحمد	۱۲۴۰۱۰
۷,۲۳۷,۷۹۹	۰	۰	۰	۰	۰	۰	۷,۲۳۷,۷۹۹	۱,۰۴۰,۰۰۰	۰	۶,۱۹۷,۷۹۹	۵,۰۶۷,۱۹۴	۳,۹۲۰,۰۰۰	پیشگیری از سوء تغذیه و ارتقای امنیت تغذیه ای آموزش سلامت همگانی برای	برنامه ارائه خدمات بهداشتی	۱۶۰۱۰۵۰۰۰

## جدول تکمیلی - اعتبارات دستگاه های تابعه برحسب برنامه اجرایی ۱۴۰۲

مبالغ به میلیون ریال

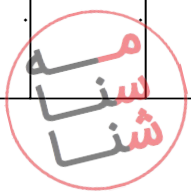
اعتبارات هزینه ای و تملک دارایی های سرمایه ای												دستگاه اجرایی						
جمع کل	تملك دارایی های سرمایه ای						هزینه ای						تفصیلات	عنوان دستگاه اصلی/اجرایی	شماره طبقه بندی			
	برآورد ۱۴۰۲				مصوب ۱۴۰۱	عملکرد ۱۴۰۰	برآورد ۱۴۰۲				مصوب منابع عمومی ۱۴۰۱	عملکرد منابع عمومی ۱۴۰۰						
	جمع	اختصاصی	متفرقه جدول ۷	عمومی جدول ۷			جمع	اختصاصی	متفرقه جدول ۷	عمومی جدول ۷								
																جمعیت ارائه خدمات تشخیص شبکه آزمایشگاه های بهداشتی ارائه خدمات مراقبت های اولیه بهداشتی شهری بازرسی، نظارت و کنترل خدمات سلامت محیط و کار توانمندسازی گروه های هدف در جهت پیشگیری از اختلالات روانپزشکی و مشکلات رفتاری و اعتیاد توسعه برنامه خدمات مراقبت های اولیه بهداشتی برای جمعیت ساکن در روستاها، عشایر و شهرهای زیر ۲۰ هزار نفر خدمات پیشگیری و		



## جدول تکمیلی - اعتبارات دستگاه های تابعه برحسب برنامه اجرایی ۱۴۰۲

مبالغ به میلیون ریال

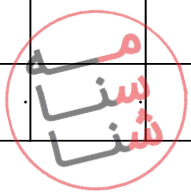
اعتبارات هزینه ای و تملک دارایی های سرمایه ای												دستگاه اجرایی				
جمع کل	تملك دارایی های سرمایه ای						هزینه ای						تفصیلات	عنوان دستگاه اصلی/اجرایی	شماره طبقه بندی	
	برآورد ۱۴۰۲				مصوب ۱۴۰۱	عملکرد ۱۴۰۰	برآورد ۱۴۰۲				مصوب ۱۴۰۱	عملکرد ۱۴۰۰				
	جمع	اختصاصی	متفرقه جدول ۷	عمومی جدول ۷			جمع	اختصاصی	متفرقه جدول ۷	عمومی جدول ۷						
														درمان دهان و دندان خدمات سلامت جمعیت، خانواده و مدارس درصد تغییر ارائه خدمات پیشگیری از بیماریهای واگیر درصد تغییر ارائه خدمات پیشگیری از بیماریهای غیرواگیر فعال نمودن واحدهای بهداشتی طرح گسترش در شهرهای بالای ۲۰ هزار نفر کنترل اپیدمی ها و واکسیناسیون		
											۲۵,۴۸۷		میزان فرایندهای ارائه خدمت پیشگیری بهبود یافته به کل خدمات پیشگیری	برنامه ارتقاء و بهبود کیفیت خدمات بهداشتی	۱۶۰۱۰۱۵۰۰۰	



## جدول تکمیلی - اعتبارات دستگاه های تابعه بر حسب برنامه اجرایی ۱۴۰۲

مبالغ به میلیون ریال

اعتبارات هزینه ای و تملک دارایی های سرمایه ای												دستگاه اجرایی			
جمع کل	تملك دارایی های سرمایه ای						هزینه ای						شماره طبقه بندی	عنوان دستگاه اصلی/اجرایی	
	برآورد ۱۴۰۲						برآورد ۱۴۰۲								
	جمع	اختصاصی	متفرقه جدول ۷	عمومی جدول ۷	مصوب ۱۴۰۱	عملکرد ۱۴۰۰	جمع	اختصاصی	متفرقه جدول ۷	عمومی جدول ۷	مصوب منابع عمومی ۱۴۰۱	عملکرد منابع عمومی ۱۴۰۰			شاخص
۹,۵۱۳,۲۰۸	۱۸۳,۵۹۲	.	.	۱۸۳,۵۹۲	۱۸۴,۳۴۴	۲۵۸,۵۸۴	۹,۳۲۹,۶۱۶	۲,۹۸۶,۲۶۰	.	۶,۳۴۳,۳۵۶	۴,۲۲۶,۶۴۶	۴,۳۱۸,۹۱۶	جبران تعرفه ترجیحی و مددکاری معاینه و درمان بیماران بستری معاینه و درمان بیماران سرپایی	ارائه خدمات درمانی	۱۶۰۲۰۱۰۰۰
۲,۰۸۰,۵۰۴	.	.	.	.	.	.	۲,۰۸۰,۵۰۴	.	.	۲,۰۸۰,۵۰۴	۱,۳۱۰,۶۶۳	۱,۰۱۷,۸۵۸	متوسط زمان رسیدن متصدیان اورژانس بر سر بالین بیمار	برنامه توسعه پایگاهها و ناوگان اورژانس و ارائه خدمات فوریت‌های پزشکی و پیش بیمارستانی	۱۶۰۲۰۲۰۰۰
۱,۴۱۶,۶۷۰	.	.	.	.	.	.	۱,۴۱۶,۶۷۰	۱,۴۱۶,۶۷۰	.	.	.	.	تامین داروهای مورد نیاز	برنامه تأمین دارو و واکسن	۱۶۰۲۰۳۰۰۰۰
.	.	.	.	.	.	.	.	.	.	.	۲۱,۳۳۷	.	میزان فرایندهای ارائه خدمت درمان بهبود یافته به کل فرایندها	برنامه ارتقاء و بهبود کیفیت خدمات درمانی	۱۶۰۲۰۳۶۰۰۰
.	.	.	.	.	.	.	.	.	.	.	۲۱,۳۳۷	.	درصد نسخ الکترونیک سطح دو و سه به کل نسخ سطح دو و سه سلامت	برنامه تکمیل پرونده الکترونیک سلامت و راهبری نظام ارجاع و اجرای پزشک خانواده سطح دو و سه	۱۶۰۲۰۳۷۰۰۰
.	.	.	.	.	.	.	.	.	.	.	۳,۲۰۰	.	تعداد پروژه های حمایت شده	برنامه تولید و ارائه کالا و خدمات علمی، تخصصی	۱۶۰۳۰۰۹۰۰۰



## جدول تکمیلی - اعتبارات دستگاه های تابعه بر حسب برنامه اجرایی ۱۴۰۲

مبالغ به میلیون ریال


اعتبارات هزینه ای و تملک دارایی های سرمایه ای												دستگاه اجرایی			
جمع کل	تملك دارایی های سرمایه ای						هزینه ای						تفصیلات	عنوان دستگاه اصلی/اجرایی	شماره طبقه بندی
	برآورد ۱۴۰۲						برآورد ۱۴۰۲								
	جمع	اختصاصی	متفرقه جدول ۷	عمومی جدول ۷	مصوب ۱۴۰۱	عملکرد ۱۴۰۰	جمع	اختصاصی	متفرقه جدول ۷	عمومی جدول ۷	مصوب منابع عمومی ۱۴۰۱	عملکرد منابع عمومی ۱۴۰۰			
۲,۰۸۸,۶۶۷	۳۸۹,۶۶۷	.	۳۸۹,۶۶۷	۲۰۰,۳۴۵	۱۴۳,۳۱۶	۱,۶۹۹,۰۰۰	۱۱۹,۰۰۰	.	۱,۵۸۰,۰۰۰	۱,۴۴۷,۵۰۰	۱,۱۶۷,۹۵۳	آموزش نیروی انسانی متخصص-پزشکی و پیراپزشکی اجرای برنامه کانون ارزشیابی شایستگی مدیران	آموزش نیروی انسانی متخصص	۱۸۰۳۰۱۰۰۰	
۳۳۲,۳۰۰	.	.	.	.	.	۳۳۲,۳۰۰	.	.	۳۳۲,۳۰۰	۸۲,۰۰۰	۶۲,۶۰۰	ارتقاء وضعیت معیشتی و رفاهی دانشجویان پزشکی و پیرا پزشکی و دستیاران	برنامه ارائه خدمات رفاهی، فرهنگی، ورزشی و فوق برنامه دانشجویان	۱۸۰۳۰۲۰۰۰	
.	.	.	.	.	.	.	.	.	.	۳۷,۵۰۰	۲۸,۲۰۰	تعداد پروژه های حمایت شده	برنامه پژوهش های علمی	۱۸۰۴۰۳۰۰۰	
۲,۰۴۶	۲,۰۴۶	.	۲,۰۴۶	۲,۰۴۶	۱,۶۰۰	.	.	.	.	۲۸,۸۰۰	۲۰,۲۰۰	تعداد پروژه های حمایت شده	پژوهشهای کاربردی و تقاضامحور	۱۸۰۵۰۳۰۰۰	
۸,۷۱۹,۱۱۶	۱۷۶,۰۷۶	.	۱۷۶,۰۷۶	۷۶,۵۱۸	۴۴,۱۵۰	۸,۵۴۳,۰۴۰	۳,۶۹۴,۶۰۰	.	۴,۸۴۸,۴۴۰	۳,۴۴۰,۱۸۲	۲,۹۲۲,۵۳۵	دانشگاه علوم پزشکی و خدمات بهداشتی، درمانی فسا	۱۲۴۰۱۱		
۱,۱۶۴,۳۴۸	.	.	.	.	.	۱,۱۶۴,۳۴۸	۲۴۰,۰۰۰	.	۹۲۴,۳۴۸	۶۵۳,۴۰۰	۶۰۶,۲۱۰	پیشگیری از سوء تغذیه و ارتقای امنیت تغذیه ای آموزش سلامت همگانی برای جمعیت ارائه خدمات	برنامه ارائه خدمات بهداشتی	۱۶۰۱۰۵۰۰۰	



## جدول تکمیلی - اعتبارات دستگاه های تابعه برحسب برنامه اجرایی ۱۴۰۲

مبالغ به میلیون ریال


اعتبارات هزینه ای و تملک دارایی های سرمایه ای												دستگاه اجرایی			
جمع کل	تملك دارایی های سرمایه ای						هزینه ای						تفصیلات	عنوان دستگاه اصلی/اجرایی	شماره طبقه بندی
	برآورد ۱۴۰۲				مصوب ۱۴۰۱	عملکرد ۱۴۰۰	برآورد ۱۴۰۲				مصوب ۱۴۰۱	عملکرد ۱۴۰۰			
	جمع	اختصاصی	متفرقه جدول ۷	عمومی جدول ۷			جمع	اختصاصی	متفرقه جدول ۷	عمومی جدول ۷					
													تشخیص شبکه آزمایشگاه های بهداشتی ارائه خدمات مراقبت های اولیه بهداشتی شهری بازرسی، نظارت و کنترل خدمات سلامت محیط و کار توانمندسازی گروه های هدف در جهت پیشگیری از اختلالات روانپزشکی و مشکلات رفتاری و اعتیاد توسعه برنامه خدمات مراقبت های اولیه بهداشتی برای جمعیت ساکن در روستاها، عشایر و شهرهای زیر ۲۰ هزار نفر خدمات پیشگیری و درمان دهان و دندان		



## جدول تکمیلی - اعتبارات دستگاه های تابعه برحسب برنامه اجرایی ۱۴۰۲

مبالغ به میلیون ریال

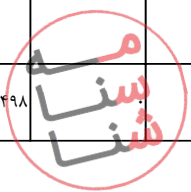
اعتبارات هزینه ای و تملک دارایی های سرمایه ای												دستگاه اجرایی			
جمع کل	تملك دارایی های سرمایه ای						هزینه ای						تفصیلات	عنوان دستگاه اصلی/اجرایی	شماره طبقه بندی
	برآورد ۱۴۰۲						برآورد ۱۴۰۲								
	جمع	اختصاصی	متفرقه جدول ۷	عمومی جدول ۷	مصوب ۱۴۰۱	عملکرد ۱۴۰۰	جمع	اختصاصی	متفرقه جدول ۷	عمومی جدول ۷	مصوب منابع عمومی ۱۴۰۱	عملکرد منابع عمومی ۱۴۰۰			
													خدمات سلامت جمعیت، خانواده و مدارس درصد تغییر ارائه خدمات پیشگیری از بیماریهای واگیر درصد تغییر ارائه خدمات پیشگیری از بیماریهای غیر واگیر فعال نمودن واحدهای بهداشتی طرح گسترش در شهرهای بالای ۲۰ هزار نفر کنترل اپیدمی ها و واکسیناسیون		
۶,۵۰۸						۶,۵۰۸	۱,۸۰۰		۴,۷۰۸	۳,۴۶۵		میزان فرایندهای ارائه خدمت پیشگیری بهبود یافته به کل خدمات پیشگیری	برنامه ارتقاء و بهبود کیفیت خدمات بهداشتی	۱۶۰۱۰۱۵۰۰۰	



## جدول تکمیلی - اعتبارات دستگاه های تابعه برحسب برنامه اجرایی ۱۴۰۲

مبالغ به میلیون ریال


اعتبارات هزینه ای و تملک دارایی های سرمایه ای												دستگاه اجرایی			
جمع کل	تملك دارایی های سرمایه ای						هزینه ای						شماره طبقه بندی	عنوان دستگاه اصلی/اجرایی	
	برآورد ۱۴۰۲						برآورد ۱۴۰۲								شاخص
	جمع	اختصاصی	متفرقه جدول ۷	عمومی جدول ۷	مصوب ۱۴۰۱	عملکرد ۱۴۰۰	جمع	اختصاصی	متفرقه جدول ۷	عمومی جدول ۷	مصوب منابع عمومی ۱۴۰۱	عملکرد منابع عمومی ۱۴۰۰			
۴,۱۵۱,۷۸۱	۲۰,۰۹۷	.	.	۲۰,۰۹۷	۲۰,۰۹۷	۹,۷۸۲	۴,۱۳۱,۶۸۴	۱,۹۸۱,۸۰۰	.	۲,۱۴۹,۸۸۴	۱,۴۸۷,۲۷۷	۱,۳۳۱,۲۰۵	جبران تعرفه ترجیحی و مددکاری معاینه و درمان بیماران بستری معاینه و درمان بیماران سرپایی	ارائه خدمات درمانی	۱۶۰۲۰۱۰۰۰
۴۵۶,۰۲۰	.	.	.	.	.	.	۴۵۶,۰۲۰	.	.	۴۵۶,۰۲۰	۳۳۵,۶۱۰	۲۵۸,۰۰۰	متوسط زمان رسیدن متصدیان اورژانس بر سر بالین بیمار	برنامه توسعه پایگاهها و ناوگان اورژانس و ارائه خدمات فوریت‌های پزشکی و پیش بیمارستانی	۱۶۰۲۰۲۰۰۰
۱,۳۸۰,۰۰۰	.	.	.	.	.	.	۱,۳۸۰,۰۰۰	۱,۳۸۰,۰۰۰	.	.	.	.	تامین داروهای مورد نیاز	برنامه تأمین دارو و واکسن	۱۶۰۲۰۳۰۰۰۰
۱۳,۰۸۹	.	.	.	.	.	.	۱۳,۰۸۹	۳,۰۰۰	.	۱۰,۰۸۹	۷,۴۲۵	.	میزان فرایندهای ارائه خدمت درمان بهبود یافته به کل فرایندها	برنامه ارتقاء و بهبود کیفیت خدمات درمانی	۱۶۰۲۰۳۶۰۰۰
۱۳,۰۸۹	.	.	.	.	.	.	۱۳,۰۸۹	۳,۰۰۰	.	۱۰,۰۸۹	۷,۴۲۵	.	درصد نسخ الکترونیک سطح دو و سه به کل نسخ سطح دو و سه سلامت	برنامه تکمیل پرونده الکترونیک سلامت و راهبری نظام ارجاع و اجرای پزشک خانواده سطح دو و سه	۱۶۰۲۰۳۷۰۰۰
۳,۴۹۸	.	.	.	.	.	.	۳,۴۹۸	.	.	۳,۴۹۸	۲,۵۷۴	.	تعداد پروژه های حمایت شده	برنامه تولید و ارائه کالا و خدمات علمی، تخصصی	۱۶۰۳۰۰۹۰۰۰



## جدول تکمیلی - اعتبارات دستگاه های تابعه بر حسب برنامه اجرایی ۱۴۰۲

مبالغ به میلیون ریال


اعتبارات هزینه ای و تملک دارایی های سرمایه ای												دستگاه اجرایی			
جمع کل	تملك دارایی های سرمایه ای						هزینه ای						شماره طبقه بندی	عنوان دستگاه اصلی/اجرایی	
	برآورد ۱۴۰۲						برآورد ۱۴۰۲								
	جمع	اختصاصی	متفرقه جدول ۷	عمومی جدول ۷	مصوب ۱۴۰۱	عملکرد ۱۴۰۰	جمع	اختصاصی	متفرقه جدول ۷	عمومی جدول ۷	مصوب منابع عمومی ۱۴۰۱	عملکرد منابع عمومی ۱۴۰۰			شاخص
۱,۲۹۹,۸۲۳	۱۵۵,۹۷۹	۰	۰	۱۵۵,۹۷۹	۵۶,۴۲۱	۳۴,۳۶۸	۱,۱۴۳,۸۴۴	۸۵,۰۰۰	۰	۱,۰۵۸,۸۴۴	۷۷۹,۲۶۰	۵۹۹,۰۰۰	۰	آموزش نیروی انسانی متخصص-پزشکی و پیراپزشکی اجرای برنامه کانون ارزشیابی شایستگی مدیران	۱۸۰۳۰۱۰۰۰
۱۹۹,۴۸۶	۰	۰	۰	۰	۰	۰	۱۹۹,۴۸۶	۰	۰	۱۹۹,۴۸۶	۱۴۰,۵۸۰	۱۰۸,۰۰۰	۰	ارتقاء وضعیت معیشتی و رفاهی دانشجویان پزشکی و پیرا پزشکی و دستیاران	۱۸۰۳۰۲۰۰۰
۳۱,۴۷۴	۰	۰	۰	۰	۰	۰	۳۱,۴۷۴	۰	۰	۳۱,۴۷۴	۲۳,۱۶۶	۲۰,۱۲۰	۰	تعداد پروژه های پژوهشهای کاربردی و تقاضامحور حمایت شده	۱۸۰۵۰۳۰۰۰
۹,۳۵۲,۲۰۴	۱۸۱,۷۹۲	۰	۰	۱۸۱,۷۹۲	۸۲,۲۳۴	۴۱,۷۵۲	۹,۰۷۰,۴۱۲	۳,۲۱۳,۰۰۰	۰	۵,۸۵۷,۴۱۲	۳,۹۲۵,۴۰۴	۳,۶۷۸,۷۶۴	۰	دانشگاه علوم پزشکی و خدمات بهداشتی، درمان چهارم	۱۲۴۰۱۲
۹۰۰,۶۷۱	۰	۰	۰	۰	۰	۰	۹۰۰,۶۷۱	۴۰۰,۰۰۰	۰	۵۰۰,۶۷۱	۴۷۲,۸۲۴	۳۶۴,۴۲۰	۰	پیشگیری از سوء تغذیه و ارتقای امنیت تغذیه ای آموزش سلامت همگانی برای جمعیت ارائه خدمات تشخیص شبکه آزمایشگاه های	۱۶۰۱۰۰۵۰۰



## جدول تکمیلی - اعتبارات دستگاه های تابعه برحسب برنامه اجرایی ۱۴۰۲

مبالغ به میلیون ریال

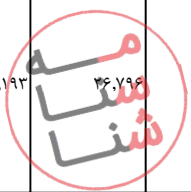
اعتبارات هزینه ای و تملک دارایی های سرمایه ای												دستگاه اجرایی				
جمع کل	تملك دارایی های سرمایه ای						هزینه ای						تفصیلات	عنوان دستگاه اصلی/اجرایی	شماره طبقه بندی	
	برآورد ۱۴۰۲				مصوب ۱۴۰۱	عملکرد ۱۴۰۰	برآورد ۱۴۰۲				مصوب ۱۴۰۱	عملکرد ۱۴۰۰				
	جمع	اختصاصی	متفرقه جدول ۷	عمومی جدول ۷			جمع	اختصاصی	متفرقه جدول ۷	عمومی جدول ۷						
														بهداشتی ارائه خدمات مراقبت های اولیه بهداشتی شهری بازرسی، نظارت و کنترل خدمات سلامت محیط و کار توانمندسازی گروه های هدف در جهت پیشگیری از اختلالات روانپریشکی و مشکلات رفتاری و اعتیاد توسعه برنامه خدمات مراقبت های اولیه بهداشتی برای جمعیت ساکن در روستاها، عشایر و شهرهای زیر ۲۰ هزار نفر خدمات پیشگیری و درمان دهان و دندان خدمات سلامت جمعیت، خانواده و		



## جدول تکمیلی - اعتبارات دستگاه های تابعه برحسب برنامه اجرایی ۱۴۰۲

مبالغ به میلیون ریال


اعتبارات هزینه ای و تملک دارایی های سرمایه ای													دستگاه اجرایی		
جمع کل	تملك دارایی های سرمایه ای						هزینه ای						تفصیلات	عنوان دستگاه اصلی/اجرایی	شماره طبقه بندی
	برآورد ۱۴۰۲				مصوب ۱۴۰۱	عملکرد ۱۴۰۰	برآورد ۱۴۰۲				مصوب منابع عمومی ۱۴۰۱	عملکرد منابع عمومی ۱۴۰۰			
	جمع	اختصاصی	متفرقه جدول ۷	عمومی جدول ۷			جمع	اختصاصی	متفرقه جدول ۷	عمومی جدول ۷					
													مدارس درصد تغییر ارائه خدمات پیشگیری از بیماریهای واگیر درصد تغییر ارائه خدمات پیشگیری از بیماریهای غیرواگیر فعال نمودن واحدهای بهداشتی طرح گسترش در شهرهای بالای ۲۰ هزار نفر کنترل اپیدمی ها و واکسیناسیون		
											۲,۳۷۶		میزان فرایندهای ارائه خدمت پیشگیری بهبود یافته به کل خدمات پیشگیری	برنامه ارتقاء و بهبود کیفیت خدمات بهداشتی	۱۶۰۱۰۱۵۰۰
۵,۷۹۰,۱۹۳	۳۶,۷۹۶		۲۶,۷۹۶		۲۶,۷۹۶	۸,۰۱۸	۵,۷۶۳,۳۹۷	۲,۰۰۰,۰۰۰	۳,۷۶۳,۳۹۷	۲,۲۲۷,۴۲۸	۲,۲۱۰,۹۴۵	جبران تعرفه ترجیحی و مددکاری معاینه و درمان بیماران بستری معاینه و درمان بیماران سرپایی	ارائه خدمات درمانی	۱۶۰۲۰۰۱۰۰	



## جدول تکمیلی - اعتبارات دستگاه های تابعه برحسب برنامه اجرایی ۱۴۰۲

مبالغ به میلیون ریال


اعتبارات هزینه ای و تملک دارایی های سرمایه ای												دستگاه اجرایی					
جمع کل	تملك دارایی های سرمایه ای						هزینه ای						تفصیل	عنوان دستگاه اصلی/اجرایی	شماره طبقه بندی		
	برآورد ۱۴۰۲				مصوب ۱۴۰۱	عملکرد ۱۴۰۰	برآورد ۱۴۰۲				مصوب منابع عمومی ۱۴۰۱	عملکرد منابع عمومی ۱۴۰۰					
	جمع	اختصاصی	متفرقه جدول ۷	عمومی جدول ۷			جمع	اختصاصی	متفرقه جدول ۷	عمومی جدول ۷							
۳۲۱,۷۵۰							۳۲۱,۷۵۰					۳۲۱,۷۵۰	۲۴۷,۵۰۰	۱۸۷,۰۰۰	متوسط زمان رسیدن متصدیان اورژانس بر سر بالین بیمار	برنامه توسعه پایگاهها و ناوگان اورژانس و ارائه خدمات فوریت‌های پزشکی و پیش بیمارستانی	۱۶۰۲۰۲۰۰۰
۷۵۸,۰۰۰							۷۵۸,۰۰۰	۷۵۸,۰۰۰							تامین داروهای مورد نیاز	برنامه تأمین دارو و واکسن	۱۶۰۲۰۳۰۰۰۰
												۱۱,۱۷۲			میزان فرایندهای ارائه خدمت درمان بهبود یافته به کل فرایندها	برنامه ارتقاء و بهبود کیفیت خدمات درمانی	۱۶۰۲۰۳۶۰۰۰
												۱۱,۱۷۲			درصد نسخ الکترونیک سطح دو و سه به کل نسخ سطح دو و سه سلامت	برنامه تکمیل پرونده الکترونیک سلامت و راهبری نظام ارجاع و اجرای پزشک خانواده سطح دو و سه	۱۶۰۲۰۳۷۰۰۰
۱,۳۱۲,۸۵۵	۱۵۴,۹۹۶			۱۵۴,۹۹۶	۵۵,۴۲۸	۳۳,۷۳۴	۱,۱۵۷,۸۵۹	۵۵,۰۰۰			۱,۱۰۲,۸۵۹	۸۴۷,۵۸۴	۷۴۴,۶۰۴	آموزش نیروی انسانی متخصص-پزشکی و پیراپزشکی اجرای برنامه کانون ارزشیابی شایستگی مدیران	آموزش نیروی انسانی متخصص	۱۸۰۳۰۰۱۰۰۰	



## جدول تکمیلی - اعتبارات دستگاه های تابعه برحسب برنامه اجرایی ۱۴۰۲

مبالغ به میلیون ریال

اعتبارات هزینه ای و تملک دارایی های سرمایه ای												دستگاه اجرایی			
جمع کل	تملك دارایی های سرمایه ای						هزینه ای						تفصیلات	عنوان دستگاه اصلی/اجرایی	شماره طبقه بندی
	برآورد ۱۴۰۲						برآورد ۱۴۰۲								
	جمع	اختصاصی	متفرقه جدول ۷	عمومی جدول ۷	مصوب ۱۴۰۱	عملکرد ۱۴۰۰	جمع	اختصاصی	متفرقه جدول ۷	عمومی جدول ۷	مصوب منابع عمومی ۱۴۰۱	عملکرد منابع عمومی ۱۴۰۰			
۱۶۸,۷۳۵	.	.	.	.	.	۱۶۸,۷۳۵	.	.	۱۶۸,۷۳۵	۶۰,۷۸۶	۴۱,۴۴۵	ارتقاء وضعیت معیشتی و رفاهی دانشجویان پزشکی و پیرا پزشکی و دستیاران	۱۸۰۳۰۲۰۰		
.	.	.	.	.	.	.	.	.	.	۲۵,۶۳۲	۱۷,۴۴۳	تعداد پروژه های حمایت شده	۱۸۰۴۰۳۰۰		
.	.	.	.	.	.	.	.	.	.	۱۸,۹۳۰	۱۲,۹۰۷	تعداد پروژه های حمایت شده	۱۸۰۵۰۳۰۰		
۸۲,۱۶۹,۳۲۰	۱,۰۴۷,۸۶۴	.	۱,۰۴۷,۸۶۴	۱,۰۳۸,۷۹۲	۱,۲۴۵,۸۹۳	۸۱,۱۲۱,۴۵۶	۳۸,۸۲۵,۶۳۶	.	۴۲,۲۹۵,۸۲۰	۳۳,۶۰۷,۱۱۵	۳۱,۶۳۱,۸۴۲	دانشگاه علوم پزشکی و خدمات بهداشتی، درمانی استان خراسان	۱۲۴۱۰۰		
۱۴,۶۰۰,۰۰۰	.	.	.	.	.	۱۴,۶۰۰,۰۰۰	۵,۰۰۰,۰۰۰	.	۹,۶۰۰,۰۰۰	۷,۰۰۰,۰۰۰	۶,۶۲۶,۰۷۵	پیشگیری از سوء تغذیه و ارتقای امنیت تغذیه ای آموزش سلامت همگانی برای جمعیت ارائه خدمات تشخیص شبکه آزمایشگاه های بهداشتی ارائه خدمات مراقبت های اولیه بهداشتی شهری نظارت	۱۶۰۱۰۵۰۰		






## جدول تکمیلی - اعتبارات دستگاه های تابعه برحسب برنامه اجرایی ۱۴۰۲

مبالغ به میلیون ریال

اعتبارات هزینه ای و تملک دارایی های سرمایه ای												دستگاه اجرایی			
جمع کل	تملك دارایی های سرمایه ای						هزینه ای						تفصیلات	عنوان دستگاه اصلی/اجرایی	شماره طبقه بندی
	برآورد ۱۴۰۲				مصوب ۱۴۰۱	عملکرد ۱۴۰۰	برآورد ۱۴۰۲				مصوب ۱۴۰۱	عملکرد ۱۴۰۰			
	جمع	اختصاصی	متفرقه جدول ۷	عمومی جدول ۷			جمع	اختصاصی	متفرقه جدول ۷	عمومی جدول ۷					
													وکنترل خدمات سلامت محیط و کار توانمندسازی گروه های هدف در جهت پیشگیری از اختلالات روانپزشکی و مشکلات رفتاری و اعتیاد توسعه برنامه خدمات مراقبت های اولیه بهداشتی برای جمعیت ساکن در روستاها، عشایر و شهرهای زیر ۲۰ هزار نفر خدمات پیشگیری و درمان دهان و دندان خدمات سلامت جمعیت، خانواده و مدارس درصد تغییر ارائه خدمات پیشگیری از بیماریهای واگیر درصد تغییر ارائه		



## جدول تکمیلی - اعتبارات دستگاه های تابعه برحسب برنامه اجرایی ۱۴۰۲


مبالغ به میلیون ریال

اعتبارات هزینه ای و تملک دارایی های سرمایه ای												دستگاه اجرایی			
جمع کل	تملك دارایی های سرمایه ای						هزینه ای						تفصیلات	عنوان دستگاه اصلی/اجرایی	شماره طبقه بندی
	برآورد ۱۴۰۲						برآورد ۱۴۰۲								
	جمع	اختصاصی	متفرقه جدول ۷	عمومی جدول ۷	مصوب ۱۴۰۱	عملکرد ۱۴۰۰	جمع	اختصاصی	متفرقه جدول ۷	عمومی جدول ۷	مصوب منابع عمومی ۱۴۰۱	عملکرد منابع عمومی ۱۴۰۰			
													خدمات پیشگیری از بیماریهای غیرواگیر فعال نمودن واحدهای بهداشتی طرح گسترش در شهرهای بالای ۲۰ هزار نفر کنترل اپیدمی ها و واکسیناسیون		
۵۰۰,۰۰۰							۵۰۰,۰۰۰	۵۰۰,۰۰۰					میزان فرایندهای ارائه خدمت پیشگیری بهبود یافته به کل خدمات پیشگیری	برنامه ارتقاء و بهبود کیفیت خدمات بهداشتی	۱۶۰۱۰۱۵۰۰
۵۰۰,۰۰۰							۵۰۰,۰۰۰	۵۰۰,۰۰۰					درصد نسخ الکترونیک سطح یک به کل نسخ سطح یک سلامت	برنامه تکمیل پرونده الکترونیک سلامت و راهبری نظام ارجاع و اجرای پزشک خانواده سطح یک	۱۶۰۱۰۱۹۰۰
۴۲,۱۰۶,۸۸۸	۹۹۶,۵۱۵		۹۹۶,۵۱۵	۹۸۷,۴۴۳	۱,۲۱۲,۸۵۲	۴۱,۱۱۰,۳۷۳	۱۹,۱۴۰,۶۳۶		۳۱,۹۸۹,۷۳۷	۲۰,۴۸۹,۱۴۰	۱۷,۸۶۸,۳۰۵		جبران تعرفه ترجیحی و مددکاری معاینه و درمان بیماران بستری معاینه و درمان بیماران سرپایی	ارائه خدمات درمانی	۱۶۰۲۰۰۱۰۰

## جدول تکمیلی - اعتبارات دستگاه های تابعه برحسب برنامه اجرایی ۱۴۰۲

مبالغ به میلیون ریال


اعتبارات هزینه ای و تملک دارایی های سرمایه ای												دستگاه اجرایی				
جمع کل	تملك دارایی های سرمایه ای						هزینه ای						شماره طبقه بندی	عنوان دستگاه اصلی/اجرایی		
	برآورد ۱۴۰۲				مصوب ۱۴۰۱	عملکرد ۱۴۰۰	برآورد ۱۴۰۲				مصوب ۱۴۰۱	عملکرد ۱۴۰۰				
	جمع	اختصاصی	متفرقه جدول ۷	عمومی جدول ۷			جمع	اختصاصی	متفرقه جدول ۷	عمومی جدول ۷						
۳,۰۰۰,۰۰۰	.	.	.	.	.	.	۳,۰۰۰,۰۰۰	.	.	.	.	۳,۰۰۰,۰۰۰	.	۱,۶۷۶,۵۴۵	برنامه توسعه پایگاهها و ناوگان اورژانس و ارائه خدمات فوریت‌های پزشکی و پیش بیمارستانی سر بالین بیمار	۱۶۰۲۰۲۰۰۰
۱۰,۸۹۵,۰۰۰	.	.	.	.	.	.	۱۰,۸۹۵,۰۰۰	۱۰,۸۹۵,۰۰۰	.	.	.	.	.	.	تامین داروهای مورد نیاز	۱۶۰۲۰۳۰۰۰۰
۱,۰۰۰,۰۰۰	.	.	.	.	.	.	۱,۰۰۰,۰۰۰	۱,۰۰۰,۰۰۰	.	.	.	.	.	.	میزان فرایندهای ارائه خدمت درمان بهبود یافته به کل فرایندها	۱۶۰۲۰۳۶۰۰۰
۵۰۰,۰۰۰	.	.	.	.	.	.	۵۰۰,۰۰۰	۵۰۰,۰۰۰	.	.	.	.	.	.	درصد نسخ برنامه تکمیل پرونده الکترونیک سلامت و راهبری نظام ارجاع و اجرای پزشک خانواده سطح دو و سه	۱۶۰۲۰۳۷۰۰۰
۷,۵۸۰,۰۱۱	۵۰,۰۱۱	.	.	۵۰,۰۱۱	۵۰,۰۱۱	۳۲,۰۰۱	۷,۵۳۰,۰۰۰	۱,۲۳۰,۰۰۰	.	.	.	۶,۳۰۰,۰۰۰	۵,۰۰۰,۰۰۰	۴,۸۵۷,۵۰۹	آموزش نیروی انسانی متخصص-پزشکی و پیراپزشکی اجرای برنامه کانون ارزشیابی شایستگی مدیران	۱۸۰۳۰۰۱۰۰۰



## جدول تکمیلی - اعتبارات دستگاه های تابعه برحسب برنامه اجرایی ۱۴۰۲

مبالغ به میلیون ریال


اعتبارات هزینه ای و تملک دارایی های سرمایه ای												دستگاه اجرایی			
جمع کل	تملك دارایی های سرمایه ای						هزینه ای						تفصیلات	عنوان دستگاه اصلی/اجرایی	شماره طبقه بندی
	برآورد ۱۴۰۲						برآورد ۱۴۰۲								
	جمع	اختصاصی	متفرقه جدول ۷	عمومی جدول ۷	مصوب ۱۴۰۱	عملکرد ۱۴۰۰	جمع	اختصاصی	متفرقه جدول ۷	عمومی جدول ۷	مصوب منابع عمومی ۱۴۰۱	عملکرد منابع عمومی ۱۴۰۰			
۱,۰۰۶,۰۸۳	.	.	.	.	.	۱,۰۰۶,۰۸۳	.	.	۱,۰۰۶,۰۸۳	۷۳۰,۲۲۴	۲۷۱,۵۰۶	ارتقاء وضعیت معیشتی و رفاهی دانشجویان پزشکی و پیرا پزشکی و دستیاران	۱۸۰۳۰۲۰۰		
۲۳۰,۰۰۰	.	.	.	.	.	۲۳۰,۰۰۰	۳۰,۰۰۰	.	۲۰۰,۰۰۰	۱۹۴,۰۰۰	۲۴۳,۶۱۴	تعداد پروژه های حمایت شده	۱۸۰۴۰۳۰۰		
۲۵۱,۳۳۸	۱,۳۳۸	.	۱,۳۳۸	۱,۳۳۸	۱,۰۴۰	۲۵۰,۰۰۰	۵۰,۰۰۰	.	۲۰۰,۰۰۰	۱۹۳,۷۵۱	۸۸,۲۸۸	تعداد پروژه های حمایت شده	۱۸۰۵۰۳۰۰		
۲۵,۸۸۲,۵۰۶	۸۷۶,۵۱۳	.	۸۷۶,۵۱۳	۵۷۰,۴۹۶	۶۸۰,۰۶۹	۲۵,۰۰۵,۹۹۳	۸,۴۲۸,۹۸۹	.	۱۶,۵۷۷,۰۰۴	۱۱,۸۳۶,۲۵۶	۱۰,۷۶۰,۲۹۲	دانشگاه علوم پزشکی و خدمات بهداشتی، درمانی بیرجند	۱۳۴۱۰۱		
۶,۴۳۷,۶۹۰	.	.	.	.	.	۶,۴۳۷,۶۹۰	۱,۹۳۸,۶۹۰	.	۴,۴۹۹,۰۰۰	۳,۲۱۲,۸۵۰	۳,۱۸۶,۵۲۹	پیشگیری از سوء تغذیه و ارتقای امنیت تغذیه ای آموزش سلامت همگانی برای جمعیت ارائه خدمات تشخیص شبکه آزمایشگاه های بهداشتی ارائه خدمات مراقبت های اولیه بهداشتی شهری نظارت	۱۶۰۱۰۵۰۰		



## جدول تکمیلی - اعتبارات دستگاه های تابعه برحسب برنامه اجرایی ۱۴۰۲

مبالغ به میلیون ریال

اعتبارات هزینه ای و تملک دارایی های سرمایه ای												دستگاه اجرایی			
جمع کل	تملك دارایی های سرمایه ای						هزینه ای						تفصیلات	عنوان دستگاه اصلی/اجرایی	شماره طبقه بندی
	برآورد ۱۴۰۲				مصوب ۱۴۰۱	عملکرد ۱۴۰۰	برآورد ۱۴۰۲				مصوب ۱۴۰۱	عملکرد ۱۴۰۰			
	جمع	اختصاصی	متفرقه جدول ۷	عمومی جدول ۷			جمع	اختصاصی	متفرقه جدول ۷	عمومی جدول ۷					
													وکنترل خدمات سلامت محیط و کار توانمندسازی گروه های هدف در جهت پیشگیری از اختلالات روانپزشکی و مشکلات رفتاری و اعتیاد توسعه برنامه خدمات مراقبت های اولیه بهداشتی برای جمعیت ساکن در روستاها، عشایر و شهرهای زیر ۲۰ هزار نفر خدمات پیشگیری و درمان دهان و دندان خدمات سلامت جمعیت، خانواده و مدارس درصد تغییر ارائه خدمات پیشگیری از بیماریهای واگیر درصد تغییر ارائه		



## جدول تکمیلی - اعتبارات دستگاه های تابعه برحسب برنامه اجرایی ۱۴۰۲

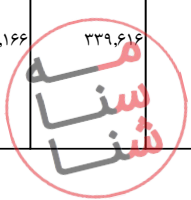
مبالغ به میلیون ریال

اعتبارات هزینه ای و تملک دارایی های سرمایه ای													دستگاه اجرایی		
جمع کل	تملك دارایی های سرمایه ای						هزینه ای						تفصیلات	عنوان دستگاه اصلی/اجرایی	شماره طبقه بندی
	برآورد ۱۴۰۲						برآورد ۱۴۰۲								
	جمع	اختصاصی	متفرقه جدول ۷	عمومی جدول ۷	مصوب ۱۴۰۱	عملکرد ۱۴۰۰	جمع	اختصاصی	متفرقه جدول ۷	عمومی جدول ۷	مصوب منابع عمومی ۱۴۰۱	عملکرد منابع عمومی ۱۴۰۰			
													خدمات پیشگیری از بیماریهای غیرواگیر فعال نمودن واحدهای بهداشتی طرح گسترش در شهرهای بالای ۲۰ هزار نفر کنترل اپیدمی ها و واکسیناسیون		
۱۹,۲۰۰							۱۹,۲۰۰		۱۹,۲۰۰	۱۶,۰۰۰		میزان فرایندهای ارائه خدمت پیشگیری بهبود یافته به کل خدمات پیشگیری	برنامه ارتقاء و بهبود کیفیت خدمات بهداشتی	۱۶۰۱۰۱۵۰۰	
۱۲,۵۶۷							۱۲,۵۶۷		۱۲,۵۶۷			درصد نسخ الکترونیک سطح یک به کل نسخ سطح یک سلامت	برنامه تکمیل پرونده الکترونیک سلامت و راهبری نظام ارجاع و اجرای پزشک خانواده سطح یک	۱۶۰۱۰۱۹۰۰	
۱۳,۰۰۵,۸۹۷	۵۴۶,۸۹۷		۵۳۶,۸۹۷	۴۴۹,۱۵۴	۴۴۶,۳۶۲	۱۲,۴۶۹,۰۰۰	۴,۱۹۴,۴۸۹		۸,۲۷۴,۵۱۱	۴,۹۹۴,۲۴۰	۴,۷۷۳,۷۹۸	جبران تعرفه ترجیحی و مددکاری معاینه و درمان بیماران بستری معاینه و درمان بیماران سرپایی	ارائه خدمات درمانی	۱۶۰۲۰۰۱۰۰	

## جدول تکمیلی - اعتبارات دستگاه های تابعه برحسب برنامه اجرایی ۱۴۰۲

مبالغ به میلیون ریال

اعتبارات هزینه ای و تملک دارایی های سرمایه ای												دستگاه اجرایی			
جمع کل	تملك دارایی های سرمایه ای						هزینه ای						تفصیلات	عنوان دستگاه اصلی/اجرایی	شماره طبقه بندی
	برآورد ۱۴۰۲						برآورد ۱۴۰۲								
	جمع	اختصاصی	متفرقه جدول ۷	عمومی جدول ۷	مصوب ۱۴۰۱	عملکرد ۱۴۰۰	جمع	اختصاصی	متفرقه جدول ۷	عمومی جدول ۷	مصوب منابع عمومی ۱۴۰۱	عملکرد منابع عمومی ۱۴۰۰			
۱,۳۲۰,۰۰۰	.	.	.	.	.	۱,۳۲۰,۰۰۰	.	.	۱,۳۲۰,۰۰۰	۱,۲۸۰,۵۷۰	۱,۱۶۲,۷۷۷	متوسط زمان رسیدن متصدیان اورژانس بر سر بالین بیمار	برنامه توسعه پایگاهها و ناوگان اورژانس و ارائه خدمات فوریت‌های پزشکی و پیش بیمارستانی	۱۶۰۲۰۲۰۰۰	
۱,۹۵۴,۵۶۰	.	.	.	.	.	۱,۹۵۴,۵۶۰	۱,۹۵۴,۵۶۰	.	.	.	.	تامین داروهای مورد نیاز	برنامه تأمین دارو و واکسن	۱۶۰۲۰۳۰۰۰۰	
۳۰,۰۰۰	.	.	.	.	.	۳۰,۰۰۰	.	.	۳۰,۰۰۰	۲۵,۰۰۰	.	میزان فرایندهای ارائه خدمت درمان بهبود یافته به کل فرایندها	برنامه ارتقاء و بهبود کیفیت خدمات درمانی	۱۶۰۲۰۳۶۰۰۰	
۳۰,۰۰۰	.	.	.	.	.	۳۰,۰۰۰	.	.	۳۰,۰۰۰	۲۵,۰۰۰	.	درصد نسخ الکترونیک سطح دو و سه به کل نسخ سطح دو و سه سلامت	برنامه تکمیل پرونده الکترونیک سلامت و راهبری نظام ارجاع و اجرای پزشک خانواده سطح دو و سه	۱۶۰۲۰۳۷۰۰۰	
۱۰,۰۰۰	.	.	.	.	.	۱۰,۰۰۰	.	.	۱۰,۰۰۰	۷,۸۲۵	.	تعداد پروژه های حمایت شده	برنامه تولید و ارائه کالا و خدمات علمی، تخصصی	۱۶۰۳۰۰۹۰۰۰	
۲,۴۹۰,۱۶۶	۳۳۹,۶۱۶	.	.	۳۳۹,۶۱۶	۱۲۱,۳۴۲	۲۳۳,۷۰۷	۲,۱۵۰,۵۵۰	۱۶۰,۰۰۰	۱,۹۹۰,۵۵۰	۱,۹۶۶,۶۹۸	۱,۴۱۱,۹۹۸	آموزش نیروی انسانی متخصص-پزشکی و پیراپزشکی اجرای برنامه کانون ارزشیابی شایستگی مدیران	آموزش نیروی انسانی متخصص	۱۸۰۳۰۰۱۰۰۰	



## جدول تکمیلی - اعتبارات دستگاه های تابعه برحسب برنامه اجرایی ۱۴۰۲

مبالغ به میلیون ریال


اعتبارات هزینه ای و تملک دارایی های سرمایه ای												دستگاه اجرایی			
جمع کل	تملك دارایی های سرمایه ای						هزینه ای						تفصیلات	عنوان دستگاه اصلی/اجرایی	شماره طبقه بندی
	برآورد ۱۴۰۲						برآورد ۱۴۰۲								
	جمع	اختصاصی	متفرقه جدول ۷	عمومی جدول ۷	مصوب ۱۴۰۱	عملکرد ۱۴۰۰	جمع	اختصاصی	متفرقه جدول ۷	عمومی جدول ۷	مصوب منابع عمومی ۱۴۰۱	عملکرد منابع عمومی ۱۴۰۰			
۴۲۷,۰۲۶	.	.	.	.	.	۴۲۷,۰۲۶	۱۸۱,۲۵۰	.	۲۴۵,۷۷۶	۲۱۲,۲۹۵	۱۴۰,۰۷۷	ارتقاء وضعیت معیشتی و رفاهی دانشجویان پزشکی و پیرا پزشکی و دستیاران	۱۸۰۳۰۲۰۰۰		
۳۰,۴۰۰	.	.	.	.	.	۳۰,۴۰۰	.	.	۳۰,۴۰۰	۲۵,۳۵۳	۲۰,۶۰۴	تعداد پروژه های حمایت شده	۱۸۰۴۰۳۰۰۰		
۹۵,۰۰۰	.	.	.	.	.	۹۵,۰۰۰	.	.	۹۵,۰۰۰	۷۰,۴۲۵	۶۴,۵۰۹	تعداد پروژه های حمایت شده	۱۸۰۵۰۳۰۰۰		
۱۰,۰۰۰	.	.	.	.	.	۱۰,۰۰۰	.	.	۱۰,۰۰۰	.	.	تعداد محصول های دانش بنیان تولید شده	۱۸۰۵۰۷۴۰۰۰		
۱۰,۰۰۰	.	.	.	.	.	۱۰,۰۰۰	.	.	۱۰,۰۰۰	.	.	تعداد پروژه های حمایت شده	۱۸۰۵۰۸۹۰۰۰		
۸,۱۱۲,۴۶۱	۲۰۸,۸۲۹	.	.	۲۰۸,۸۲۹	۱۷۶,۸۲۲	۱۱۰,۷۶۷	۷,۹۰۳,۶۳۲	۳,۱۹۹,۳۷۶	۴,۷۰۴,۲۵۶	۲,۹۲۹,۰۷۲	۲,۷۴۸,۰۵۱	دانشگاه علوم پزشکی و خدمات بهداشتی، درمانی تربت حیدریه	۱۲۴۱۰۲		
۲,۶۱۱,۰۴۰	.	.	.	.	.	۲,۶۱۱,۰۴۰	۸۰۷,۸۴۰	.	۱,۸۰۳,۲۰۰	۱,۲۳۷,۳۱۴	۹۲۱,۵۱۲	پیشگیری از سوء تغذیه و ارتقای امنیت غذایی ای آموزش سلامت همگانی برای جمعیت ارائه خدمات تشخیص شبکه	۱۶۰۱۰۵۰۰۰		



## جدول تکمیلی - اعتبارات دستگاه های تابعه بر حسب برنامه اجرایی ۱۴۰۲

مبالغ به میلیون ریال

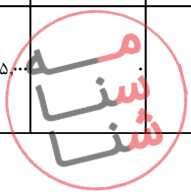
اعتبارات هزینه ای و تملک دارایی های سرمایه ای												دستگاه اجرایی			
جمع کل	تملك دارایی های سرمایه ای						هزینه ای						تفصیلات	عنوان دستگاه اصلی/اجرایی	شماره طبقه بندی
	برآورد ۱۴۰۲				مصوب ۱۴۰۱	عملکرد ۱۴۰۰	برآورد ۱۴۰۲				مصوب ۱۴۰۱	عملکرد ۱۴۰۰			
	جمع	اختصاصی	متفرقه جدول ۷	عمومی جدول ۷			جمع	اختصاصی	متفرقه جدول ۷	عمومی جدول ۷					
													آزمایشگاه های بهداشتی ارائه خدمات مراقبت های اولیه بهداشتی شهری بازرسی، نظارت و کنترل خدمات سلامت محیط و کار توانمندسازی گروه های هدف در جهت پیشگیری از اختلالات روانپزشکی و مشکلات رفتاری و اعتیاد توسعه برنامه خدمات مراقبت های اولیه بهداشتی برای جمعیت ساکن در روستاها، عشایر و شهرهای زیر ۲۰ هزار نفر خدمات پیشگیری و درمان دهان و دندان خدمات سلامت		



## جدول تکمیلی - اعتبارات دستگاه های تابعه برحسب برنامه اجرایی ۱۴۰۲

مبالغ به میلیون ریال

اعتبارات هزینه ای و تملک دارایی های سرمایه ای													دستگاه اجرایی		
جمع کل	تملك دارایی های سرمایه ای						هزینه ای						تفصیلات	عنوان دستگاه اصلی/اجرایی	شماره طبقه بندی
	برآورد ۱۴۰۲						برآورد ۱۴۰۲								
	جمع	اختصاصی	متفرقه جدول ۷	عمومی جدول ۷	مصوب ۱۴۰۱	عملکرد ۱۴۰۰	جمع	اختصاصی	متفرقه جدول ۷	عمومی جدول ۷	مصوب منابع عمومی ۱۴۰۱	عملکرد منابع عمومی ۱۴۰۰			
													جمعیت، خانواده و مدارس درصد تغییر ارائه خدمات پیشگیری از بیماریهای واگیر درصد تغییر ارائه خدمات پیشگیری از بیماریهای غیرواگیر فعال نمودن واحدهای بهداشتی طرح گسترش در شهرهای بالای ۲۰ هزار نفر کنترل اپیدمی ها و واکسیناسیون		
۱۰,۰۰۰							۱۰,۰۰۰	۱۰,۰۰۰				۶,۵۸۹	میزان فرایندهای ارائه خدمت پیشگیری بهبود یافته به کل خدمات پیشگیری	برنامه ارتقاء و بهبود کیفیت خدمات بهداشتی	۱۶۰۱۰۱۵۰۰۰
۵,۰۰۰							۵,۰۰۰	۵,۰۰۰					درصد نسخ الکترونیک سطح یک به کل نسخ سطح یک سلامت	برنامه تکمیل پرونده الکترونیک سلامت و راهبری نظام ارجاع و اجرای پزشک خانواده سطح یک	۱۶۰۱۰۱۹۰۰۰



## جدول تکمیلی - اعتبارات دستگاه های تابعه برحسب برنامه اجرایی ۱۴۰۲

مبالغ به میلیون ریال


اعتبارات هزینه ای و تملک دارایی های سرمایه ای												دستگاه اجرایی			
جمع کل	تملك دارایی های سرمایه ای						هزینه ای						تفصیلات	عنوان دستگاه اصلی/اجرایی	شماره طبقه بندی
	برآورد ۱۴۰۲						برآورد ۱۴۰۲								
	جمع	اختصاصی	متفرقه جدول ۷	عمومی جدول ۷	مصوب ۱۴۰۱	عملکرد ۱۴۰۰	جمع	اختصاصی	متفرقه جدول ۷	عمومی جدول ۷	مصوب منابع عمومی ۱۴۰۱	عملکرد منابع عمومی ۱۴۰۰			
۳,۵۶۹,۶۵۴	۱۱,۳۳۲	.	۱۱,۳۳۲	۱۱,۳۳۲	۳۵,۴۱۶	۳,۵۵۸,۳۲۲	۱,۵۹۳,۷۴۶	.	۱,۹۶۴,۵۷۶	۱,۱۳۶,۹۸۹	۱,۳۶۹,۹۸۱	جبران تعرفه ترجیحی و مددکاری معاینه و درمان بیماران بستری معاینه و درمان بیماران سرپایی	ارائه خدمات درمانی	۱۶۰۲۰۱۰۰۰	
۳۵۲,۸۰۰	.	.	.	.	.	۳۵۲,۸۰۰	.	.	۳۵۲,۸۰۰	۱۹۶,۶۳۸	۱۱۳,۸۰۰	متوسط زمان رسیدن متصدیان اورژانس بر سر بالین بیمار	برنامه توسعه پایگاهها و ناوگان اورژانس و ارائه خدمات فوریت‌های پزشکی و پیش بیمارستانی	۱۶۰۲۰۲۰۰۰	
۷۳۲,۲۹۲	.	.	.	.	.	۷۳۲,۲۹۲	۷۳۲,۲۹۲	.	.	.	.	تامین داروهای مورد نیاز	برنامه تأمین دارو و واکسن	۱۶۰۲۰۳۰۰۰	
۱۰,۰۰۰	.	.	.	.	.	۱۰,۰۰۰	۱۰,۰۰۰	.	.	۶,۵۴۲	.	میزان فرایندهای ارائه خدمت درمان بهبود یافته به کل فرایندها	برنامه ارتقاء و بهبود کیفیت خدمات درمانی	۱۶۰۲۰۳۶۰۰	
۵,۰۰۰	.	.	.	.	.	۵,۰۰۰	۵,۰۰۰	.	.	.	.	درصد نسخ الکترونیک سطح دو و سه به کل نسخ سطح دو و سه سلامت	برنامه تکمیل پرونده الکترونیک سلامت و راهبری نظام ارجاع و اجرای پزشک خانواده سطح دو و سه	۱۶۰۲۰۳۷۰۰۰	



## جدول تکمیلی - اعتبارات دستگاه های تابعه بر حسب برنامه اجرایی ۱۴۰۲

مبالغ به میلیون ریال


اعتبارات هزینه ای و تملک دارایی های سرمایه ای												دستگاه اجرایی				
جمع کل	تملك دارایی های سرمایه ای						هزینه ای						تفصیلات	عنوان دستگاه اصلی/اجرایی	شماره طبقه بندی	
	برآورد ۱۴۰۲						برآورد ۱۴۰۲									
	جمع	اختصاصی	متفرقه جدول ۷	عمومی جدول ۷	مصوب ۱۴۰۱	عملکرد ۱۴۰۰	جمع	اختصاصی	متفرقه جدول ۷	عمومی جدول ۷	مصوب منابع عمومی ۱۴۰۱	عملکرد منابع عمومی ۱۴۰۰				
۶۴۸,۴۴۹	۱۹۷,۴۹۷	.	.	۱۹۷,۴۹۷	۱۶۵,۴۹۰	۷۵,۳۵۱	۴۵۰,۹۵۲	۷,۳۷۶	.	۴۴۳,۵۷۶	۳۰۰,۰۰۰	۳۰۶,۳۲۶	.	آموزش نیروی انسانی متخصص-پزشکی و پیراپزشکی اجرای برنامه کانون ارزشیابی شایستگی مدیران	آموزش نیروی انسانی متخصص	۱۸۰۳۰۰۱۰۰۰
۱۴۸,۲۲۶	.	.	.	.	.	.	۱۴۸,۲۲۶	۸,۱۲۲	.	۱۴۰,۱۰۴	۴۰,۰۰۰	۳۶,۴۳۲	.	ارتقاء وضعیت معیشتی و رفاهی دانشجویان پزشکی و پیرا پزشکی و دستیاران	برنامه ارائه خدمات رفاهی، فرهنگی، ورزشی و فوق برنامه دانشجویان	۱۸۰۳۰۰۲۰۰۰
۲۰,۰۰۰	.	.	.	.	.	.	۲۰,۰۰۰	۲۰,۰۰۰	.	.	۵,۰۰۰	.	تعداد پروژه های حمایت شده	پژوهشهای کاربردی و تقاضامحور	۱۸۰۵۰۰۳۰۰۰	
۵,۳۵۰,۵۶۴	۲۴,۵۴۳	.	.	۲۴,۵۴۳	۲۴,۵۴۳	۱۶,۶۳۴	۵,۳۲۶,۰۲۱	۱,۳۶۰,۹۱۰	.	۳,۹۶۵,۱۱۱	۲,۸۹۳,۰۳۵	۲,۴۷۹,۸۲۶	.	دانشگاه علوم پزشکی و خدمات بهداشتی، درمانی گناباد	دانشگاه علوم پزشکی و خدمات بهداشتی، درمانی گناباد	۱۲۴۱۰۴
۷۹۱,۰۰۰	.	.	.	.	.	.	۷۹۱,۰۰۰	۴۰,۰۰۰	.	۷۵۱,۰۰۰	۵۷۷,۸۷۴	۵۹۷,۸۵۴	.	پیشگیری از سوء تغذیه و ارتقای امنیت تغذیه ای آموزش سلامت همگانی برای جمعیت	برنامه ارائه خدمات بهداشتی	۱۶۰۱۰۰۵۰۰۰



## جدول تکمیلی - اعتبارات دستگاه های تابعه برحسب برنامه اجرایی ۱۴۰۲

مبالغ به میلیون ریال

اعتبارات هزینه ای و تملک دارایی های سرمایه ای												دستگاه اجرایی			
جمع کل	تملك دارایی های سرمایه ای						هزینه ای						تفصیلات	عنوان دستگاه اصلی/اجرایی	شماره طبقه بندی
	برآورد ۱۴۰۲				مصوب ۱۴۰۱	عملکرد ۱۴۰۰	برآورد ۱۴۰۲				مصوب منابع عمومی ۱۴۰۱	عملکرد منابع عمومی ۱۴۰۰			
	جمع	اختصاصی	متفرقه جدول ۷	عمومی جدول ۷			جمع	اختصاصی	متفرقه جدول ۷	عمومی جدول ۷					
													بهداشتی ارائه خدمات مراقبت های اولیه بهداشتی شهری بازرسی، نظارت و کنترل خدمات سلامت محیط و کار توانمندسازی گروه های هدف در جهت پیشگیری از اختلالات روانپریشکی و مشکلات رفتاری و اعتیاد توسعه برنامه خدمات مراقبت های اولیه بهداشتی برای جمعیت ساکن در روستاها، عشایر و شهرهای زیر ۲۰ هزار نفر خدمات پیشگیری و درمان دهان و دندان خدمات سلامت جمعیت، خانواده و		



## جدول تکمیلی - اعتبارات دستگاه های تابعه بر حسب برنامه اجرایی ۱۴۰۲

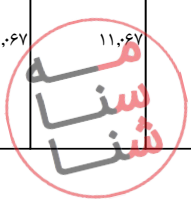
مبالغ به میلیون ریال

اعتبارات هزینه ای و تملک دارایی های سرمایه ای													دستگاه اجرایی		
جمع کل	تملك دارایی های سرمایه ای						هزینه ای						تفصیلات	عنوان دستگاه اصلی/اجرایی	شماره طبقه بندی
	برآورد ۱۴۰۲						برآورد ۱۴۰۲								
	جمع	اختصاصی	متفرقه جدول ۷	عمومی جدول ۷	مصوب ۱۴۰۱	عملکرد ۱۴۰۰	جمع	اختصاصی	متفرقه جدول ۷	عمومی جدول ۷	مصوب منابع عمومی ۱۴۰۱	عملکرد منابع عمومی ۱۴۰۰			
													مدارس درصد تغییر ارائه خدمات پیشگیری از بیماریهای واگیر درصد تغییر ارائه خدمات پیشگیری از بیماریهای غیرواگیر فعال نمودن واحدهای بهداشتی طرح گسترش در شهرهای بالای ۲۰ هزار نفر کنترل اپیدمی ها و واکسیناسیون		
۲,۲۹۵						۲,۲۹۵			۲,۲۹۵	۳,۰۸۰			میزان فرایندهای ارائه خدمات پیشگیری بهبود یافته به کل خدمات پیشگیری	برنامه ارتقاء و بهبود کیفیت خدمات بهداشتی	۱۶۰۱۰۱۵۰۰۰
۲,۶۳۴,۳۶۳	۱۳,۴۷۶		۱۳,۴۷۶		۱۳,۴۷۶	۲,۶۲۰,۸۸۷	۹۶۱,۴۴۰		۱,۶۵۹,۴۴۷	۱,۱۶۷,۳۰۱	۹۵۹,۶۳۵		جبران تعرفه ترجیحی و مددکاری معاینه و درمان بیماران بستری معاینه و درمان بیماران سرپایی	ارائه خدمات درمانی	۱۶۰۲۰۰۱۰۰۰

## جدول تکمیلی - اعتبارات دستگاه های تابعه بر حسب برنامه اجرایی ۱۴۰۲

مبالغ به میلیون ریال

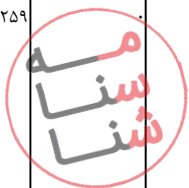
اعتبارات هزینه ای و تملک دارایی های سرمایه ای												دستگاه اجرایی			
جمع کل	تملك دارایی های سرمایه ای						هزینه ای						تفصیلات	عنوان دستگاه اصلی/اجرایی	شماره طبقه بندی
	برآورد ۱۴۰۲						برآورد ۱۴۰۲								
	جمع	اختصاصی	متفرقه جدول ۷	عمومی جدول ۷	مصوب ۱۴۰۱	عملکرد ۱۴۰۰	جمع	اختصاصی	متفرقه جدول ۷	عمومی جدول ۷	مصوب منابع عمومی ۱۴۰۱	عملکرد منابع عمومی ۱۴۰۰			
۲۴۰,۰۰۰	.	.	.	.	.	۲۴۰,۰۰۰	.	.	.	۲۴۰,۰۰۰	۲۳۹,۸۸۴	۱۹۶,۹۶۳	متوسط زمان رسیدن متصدیان اورژانس بر سر بالین بیمار	برنامه توسعه پایگاهها و ناوگان اورژانس و ارائه خدمات فوریت‌های پزشکی و پیش بیمارستانی	۱۶۰۲۰۲۰۰۰
۲۹۸,۲۳۰	.	.	.	.	.	۲۹۸,۲۳۰	۲۹۸,۲۳۰	.	.	.	.	۳۰,۸۸۵	تامین داروهای مورد نیاز	برنامه تأمین دارو و واکسن	۱۶۰۲۰۳۰۰۰۰
۴,۰۰۰	.	.	.	.	.	۴,۰۰۰	.	.	۴,۰۰۰	۵,۱۵۸	.	میزان فرایندهای ارائه خدمت درمان بهبود یافته به کل فرایندها	برنامه ارتقاء و بهبود کیفیت خدمات درمانی	۱۶۰۲۰۳۶۰۰۰	
۴,۵۰۰	.	.	.	.	.	۴,۵۰۰	.	.	۴,۵۰۰	۵,۱۵۸	.	درصد نسخ الکترونیک سطح دو و سه به کل نسخ سطح دو و سه سلامت	برنامه تکمیل پرونده الکترونیک سلامت و راهبری نظام ارجاع و اجرای پزشک خانواده سطح دو و سه	۱۶۰۲۰۳۷۰۰۰	
۳,۷۵۰	.	.	.	.	.	۳,۷۵۰	.	.	۳,۷۵۰	۵,۲۵۴	.	تعداد پروژه های حمایت شده	برنامه تولید و ارائه کالا و خدمات علمی، تخصصی	۱۶۰۳۰۰۹۰۰۰	
۹۶,۰۶۷	۱۱,۰۶۷	.	۱۱,۰۶۷	۱۱,۰۶۷	۷,۰۴۰	۸۹۵,۰۰۰	۵۰,۰۰۰	.	۸۴۵,۰۰۰	۶۸۰,۸۵۹	۵۹۴,۵۴۰	آموزش نیروی انسانی متخصص-پزشکی و پیراپزشکی اجرای برنامه کانون ارزشیابی شایستگی مدیران	آموزش نیروی انسانی متخصص	۱۸۰۳۰۰۱۰۰۰	



## جدول تکمیلی - اعتبارات دستگاه های تابعه بر حسب برنامه اجرایی ۱۴۰۲

مبالغ به میلیون ریال

اعتبارات هزینه ای و تملک دارایی های سرمایه ای												دستگاه اجرایی		
جمع کل	تملك دارایی های سرمایه ای						هزینه ای						شماره طبقه بندی	عنوان دستگاه اصلی/اجرایی
	برآورد ۱۴۰۲						برآورد ۱۴۰۲							
	جمع	اختصاصی	متفرقه جدول ۷	عمومی جدول ۷	مصوب ۱۴۰۱	عملکرد ۱۴۰۰	جمع	اختصاصی	متفرقه جدول ۷	عمومی جدول ۷	مصوب منابع عمومی ۱۴۰۱	عملکرد منابع عمومی ۱۴۰۰		
۴۰۲,۲۳۹	.	.	.	.	.	۴۰۲,۲۳۹	۱۰,۱۲۰	.	۳۹۲,۱۱۹	۱۴۹,۳۷۸	۷۴,۹۶۸	ارتقاء وضعیت معیشتی و رفاهی دانشجویان پزشکی و پیرا پزشکی و دستیاران	۱۸۰۳۰۲۰۰	برنامه ارائه خدمات رفاهی، فرهنگی، ورزشی و فوق برنامه دانشجویان
۷,۷۰۰	.	.	.	.	.	۷,۷۰۰	۲۰۰	.	۷,۵۰۰	۱۱,۸۲۰	۱۰,۰۰۰	تعداد پروژه های حمایت شده	۱۸۰۴۰۳۰۰	برنامه پژوهش های علمی
۳,۳۰۰	.	.	.	.	.	۳,۳۰۰	۸۰۰	.	۲,۵۰۰	۱,۱۸۲	.	تعداد پروژه های حمایت شده	۱۸۰۵۰۳۰۰	پژوهشهای کاربردی و تقاضامحور
۵۳,۱۲۰	.	.	.	.	.	۵۳,۱۲۰	۱۲۰	.	۵۳,۰۰۰	۴۶,۰۸۷	۱۴,۹۸۱	تعداد محصول های دانش بنیان تولید شده	۱۸۰۵۰۷۴۰۰	برنامه پژوهش های علمی، فناوری و فن آفرینی
۱۲,۶۳۴,۶۲۸	۱۹۸,۶۶۳	.	.	۱۹۸,۶۶۳	۱۴۰,۱۸۹	۱۰۳,۷۰۹	۱۲,۴۳۵,۹۶۵	۳,۷۹۲,۰۰۰	۸,۶۴۳,۹۶۵	۶,۲۰۰,۸۹۴	۵,۶۴۹,۲۱۸	<b>دانشگاه علوم پزشکی و خدمات بهداشتی، درمانی سبزوار</b>	<b>۱۲۴۱۰۵</b>	
۲,۲۱۸,۲۵۹	.	.	.	.	.	۲,۲۱۸,۲۵۹	۴۷۲,۶۲۵	.	۱,۷۴۵,۶۳۴	۱,۳۱۴,۶۱۴	۱,۳۴۰,۴۳۴	پیشگیری از سوء تغذیه و ارتقای امنیت تغذیه ای آموزش سلامت همگانی برای جمعیت ارائه خدمات تشخیص شبکه آزمایشگاه های بهداشتی ارائه خدمات	۱۶۰۱۰۵۰۰	برنامه ارائه خدمات بهداشتی






## جدول تکمیلی - اعتبارات دستگاه های تابعه برحسب برنامه اجرایی ۱۴۰۲

مبالغ به میلیون ریال

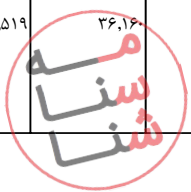
اعتبارات هزینه ای و تملک دارایی های سرمایه ای												دستگاه اجرایی			
جمع کل	تملك دارایی های سرمایه ای						هزینه ای						تفصیلات	عنوان دستگاه اصلی/اجرایی	شماره طبقه بندی
	برآورد ۱۴۰۲				مصوب ۱۴۰۱	عملکرد ۱۴۰۰	برآورد ۱۴۰۲				مصوب ۱۴۰۱	عملکرد ۱۴۰۰			
	جمع	اختصاصی	متفرقه جدول ۷	عمومی جدول ۷			جمع	اختصاصی	متفرقه جدول ۷	عمومی جدول ۷					
													مراقبت های اولیه بهداشتی شهری بازرسی، نظارت و کنترل خدمات سلامت محیط و کار توانمندسازی گروه های هدف در جهت پیشگیری از اختلالات روانپزشکی و مشکلات رفتاری و اعتیاد توسعه برنامه خدمات مراقبت های اولیه بهداشتی برای جمعیت ساکن در روستاها، عشایر و شهرهای زیر ۲۰ هزار نفر خدمات پیشگیری و درمان دهان و دندان خدمات سلامت جمعیت، خانواده و مدارس درصد تغییر ارائه		



## جدول تکمیلی - اعتبارات دستگاه های تابعه برحسب برنامه اجرایی ۱۴۰۲

مبالغ به میلیون ریال

اعتبارات هزینه ای و تملک دارایی های سرمایه ای													دستگاه اجرایی		
جمع کل	تملك دارایی های سرمایه ای						هزینه ای						تفصیلات	عنوان دستگاه اصلی/اجرایی	شماره طبقه بندی
	برآورد ۱۴۰۲				مصوب ۱۴۰۱	عملکرد ۱۴۰۰	برآورد ۱۴۰۲				مصوب منابع عمومی ۱۴۰۱	عملکرد منابع عمومی ۱۴۰۰			
	جمع	اختصاصی	متفرقه جدول ۷	عمومی جدول ۷			جمع	اختصاصی	متفرقه جدول ۷	عمومی جدول ۷					
													خدمات پیشگیری از بیماریهای واگیر درصد تغییر ارائه خدمات پیشگیری از بیماریهای غیرواگیر فعال نمودن واحدهای بهداشتی طرح گسترش در شهرهای بالای ۲۰ هزار نفر کنترل اپیدمی ها و واکسیناسیون		
۸,۷۷۲							۸,۷۷۲			۸,۷۷۲	۶۶۰۶		میزان فرایندهای ارائه خدمت پیشگیری بهبود یافته به کل خدمات پیشگیری	برنامه ارتقاء و بهبود کیفیت خدمات بهداشتی	۱۶۰۱۰۱۵۰۰
۷,۳۰۹,۵۱۹	۳۶,۱۶۰			۳۶,۱۶۰	۳۶,۱۶۰	۲۰,۰۲۱	۷,۲۷۳,۳۵۹	۲,۴۲۴,۱۰۷		۴,۸۴۹,۲۵۲	۳,۴۵۱,۴۷۱	۳,۰۳۸,۱۳۳	جبران تعرفه ترجیحی و مددکاری معاینه و درمان بیماران بستری معاینه و درمان بیماران سرپایی	ارائه خدمات درمانی	۱۶۰۲۰۰۱۰۰



## جدول تکمیلی - اعتبارات دستگاه های تابعه برحسب برنامه اجرایی ۱۴۰۲


مبالغ به میلیون ریال

اعتبارات هزینه ای و تملک دارایی های سرمایه ای												دستگاه اجرایی			
جمع کل	تملك دارایی های سرمایه ای						هزینه ای						تفصیل	عنوان دستگاه اصلی/اجرایی	شماره طبقه بندی
	برآورد ۱۴۰۲						برآورد ۱۴۰۲								
	جمع	اختصاصی	متفرقه جدول ۷	عمومی جدول ۷	مصوب ۱۴۰۱	عملکرد ۱۴۰۰	جمع	اختصاصی	متفرقه جدول ۷	عمومی جدول ۷	مصوب منابع عمومی ۱۴۰۱	عملکرد منابع عمومی ۱۴۰۰			
۳۷۵,۹۸۲	.	.	.	.	.	۳۷۵,۹۸۲	.	.	۳۷۵,۹۸۲	۲۸۳,۱۴۷	۳۴۲,۲۸۲	متوسط زمان رسیدن متصدیان اورژانس بر سر بالین بیمار	برنامه توسعه پایگاهها و ناوگان اورژانس و ارائه خدمات فوریت‌های پزشکی و پیش بیمارستانی	۱۶۰۲۰۲۰۰۰	
۸۴۵,۲۶۸	.	.	.	.	.	۸۴۵,۲۶۸	۸۴۵,۲۶۸	.	.	.	.	تامین داروهای مورد نیاز	برنامه تأمین دارو و واکسن	۱۶۰۲۰۳۰۰۰	
۲۲,۷۵۷	.	.	.	.	.	۲۲,۷۵۷	.	.	۲۲,۷۵۷	۱۷,۱۳۸	.	میزان فرایندهای ارائه خدمت درمان بهبود یافته به کل فرایندها	برنامه ارتقاء و بهبود کیفیت خدمات درمانی	۱۶۰۲۰۳۶۰۰	
۲۲,۷۵۷	.	.	.	.	.	۲۲,۷۵۷	.	.	۲۲,۷۵۷	۱۷,۱۳۸	.	درصد نسخ الکترونیک سطح دو و سه به کل نسخ سطح دو و سه سلامت	برنامه تکمیل پرونده الکترونیک سلامت و راهبری نظام ارجاع و اجرای پزشک خانواده سطح دو و سه	۱۶۰۲۰۳۷۰۰	
۴,۶۳۰	.	.	.	.	.	۴,۶۳۰	.	.	۴,۶۳۰	۳,۴۸۷	.	تعداد پروژه های حمایت شده	برنامه تولید و ارائه کالا و خدمات علمی، تخصصی	۱۶۰۳۰۹۰۰۰	
۱,۴۸۴,۲۲۷	۱۶۲,۵۰۳	.	۱۶۲,۵۰۳	۱۰۴,۰۲۹	۸۳,۶۸۸	۱,۳۲۱,۷۲۴	۴۰,۰۰۰	.	۱,۲۸۱,۷۲۴	۸۵۲,۲۸۷	۷۸۳,۰۵۶	آموزش نیروی انسانی متخصص-پزشکی و پیراپزشکی اجرای برنامه کانون ارزشیابی شایستگی مدیران	آموزش نیروی انسانی متخصص	۱۸۰۳۰۱۰۰۰	

## جدول تکمیلی - اعتبارات دستگاه های تابعه برحسب برنامه اجرایی ۱۴۰۲

مبالغ به میلیون ریال


اعتبارات هزینه ای و تملک دارایی های سرمایه ای												دستگاه اجرایی			
جمع کل	تملك دارایی های سرمایه ای						هزینه ای						تفصیلات	عنوان دستگاه اصلی/اجرایی	شماره طبقه بندی
	برآورد ۱۴۰۲						برآورد ۱۴۰۲								
	جمع	اختصاصی	متفرقه جدول ۷	عمومی جدول ۷	مصوب ۱۴۰۱	عملکرد ۱۴۰۰	جمع	اختصاصی	متفرقه جدول ۷	عمومی جدول ۷	مصوب منابع عمومی ۱۴۰۱	عملکرد منابع عمومی ۱۴۰۰			
۲۷۴,۹۹۸	.	.	.	.	.	۲۷۴,۹۹۸	۱۰,۰۰۰	.	۲۶۴,۹۹۸	۲۰۴,۲۰۳	۱۱۷,۸۰۴	ارتقاء وضعیت معیشتی و رفاهی دانشجویان پزشکی و پیرا پزشکی و دستیاران	۱۸۰۳۰۲۰۰۰		
۲۵,۸۰۱	.	.	.	.	.	۲۵,۸۰۱	.	.	۲۵,۸۰۱	۱۹,۴۳۱	۷,۰۷۱	تعداد پروژه های حمایت شده	۱۸۰۴۰۳۰۰۰		
۴۱,۶۵۸	.	.	.	.	.	۴۱,۶۵۸	.	.	۴۱,۶۵۸	۳۱,۳۷۲	۱۹,۴۳۸	تعداد پروژه های حمایت شده	۱۸۰۵۰۳۰۰۰		
۲۳,۳۹۳,۲۶۳	۲,۶۸۴,۱۰۰	.	.	۲,۶۸۴,۱۰۰	۷۲۶,۰۱۲	۳۸۸,۱۰۰	۲۰,۷۰۹,۱۶۳	۸,۰۰۹,۳۷۴	۱۲,۶۹۹,۷۸۹	۸,۰۴۷,۹۳۷	۷,۶۴۲,۴۲۶	دانشگاه علوم پزشکی و خدمات بهداشتی و درمانی خراسان شمالی	۱۲۴۱۱۱		
۵,۳۵۲,۴۸۷	.	.	.	.	.	۵,۳۵۲,۴۸۷	۱,۵۷۸,۶۹۴	.	۳,۷۷۳,۷۹۳	۳,۷۳۶,۲۷۹	۲,۸۲۵,۵۹۴	پیشگیری از سوء تغذیه و ارتقای امنیت تغذیه ای آموزش سلامت همگانی برای جمعیت ارائه خدمات تشخیص شبکه آزمایشگاه های بهداشتی ارائه خدمات مراقبت های اولیه بهداشتی شهری بازرسی، نظارت	۱۶۰۱۰۵۰۰۰		



## جدول تکمیلی - اعتبارات دستگاه های تابعه برحسب برنامه اجرایی ۱۴۰۲

مبالغ به میلیون ریال

اعتبارات هزینه ای و تملک دارایی های سرمایه ای												دستگاه اجرایی			
جمع کل	تملك دارایی های سرمایه ای						هزینه ای						تفصیلات	عنوان دستگاه اصلی/اجرایی	شماره طبقه بندی
	برآورد ۱۴۰۲				مصوب ۱۴۰۱	عملکرد ۱۴۰۰	برآورد ۱۴۰۲				مصوب ۱۴۰۱	عملکرد ۱۴۰۰			
	جمع	اختصاصی	متفرقه جدول ۷	عمومی جدول ۷			جمع	اختصاصی	متفرقه جدول ۷	عمومی جدول ۷					
													وکنترل خدمات سلامت محیط و کار توانمندسازی گروه های هدف در جهت پیشگیری از اختلالات روانپزشکی و مشکلات رفتاری و اعتیاد توسعه برنامه خدمات مراقبت های اولیه بهداشتی برای جمعیت ساکن در روستاها، عشایر و شهرهای زیر ۲۰ هزار نفر خدمات پیشگیری و درمان دهان و دندان خدمات سلامت جمعیت، خانواده و مدارس درصد تغییر ارائه خدمات پیشگیری از بیماریهای واگیر درصد تغییر ارائه		



## جدول تکمیلی - اعتبارات دستگاه های تابعه برحسب برنامه اجرایی ۱۴۰۲

مبالغ به میلیون ریال

اعتبارات هزینه ای و تملک دارایی های سرمایه ای												دستگاه اجرایی			
جمع کل	تملك دارایی های سرمایه ای						هزینه ای						تفصیلات	عنوان دستگاه اصلی/اجرایی	شماره طبقه بندی
	برآورد ۱۴۰۲						برآورد ۱۴۰۲								
	جمع	اختصاصی	متفرقه جدول ۷	عمومی جدول ۷	مصوب ۱۴۰۱	عملکرد ۱۴۰۰	جمع	اختصاصی	متفرقه جدول ۷	عمومی جدول ۷	مصوب منابع عمومی ۱۴۰۱	عملکرد منابع عمومی ۱۴۰۰			
													خدمات پیشگیری از بیماریهای غیرواگیر فعال نمودن واحدهای بهداشتی طرح گسترش در شهرهای بالای ۲۰ هزار نفر کنترل اپیدمی ها و واکسیناسیون		
۳۰,۲۵۰							۳۰,۲۵۰			۳۰,۲۵۰	۱۸,۷۷۵		میزان فرایندهای ارائه خدمت پیشگیری بهبود یافته به کل خدمات پیشگیری	برنامه ارتقاء و بهبود کیفیت خدمات بهداشتی	۱۶۰۱۰۱۵۰۰
۱۱,۹۳۱,۶۰۴	۲,۱۸۱,۷۹۷		۲,۱۸۱,۷۹۷	۶۲۱,۹۸۳	۲۸۹,۴۱۲	۹,۷۴۹,۸۰۷	۴,۵۰۸,۵۵۸		۵,۲۴۱,۲۴۹	۱,۷۰۳,۸۹۱	۲,۶۲۳,۵۷۰		جبران تعرفه ترجیحی و مددکاری معاینه و درمان بیماران بستری معاینه و درمان بیماران سرپایی	ارائه خدمات درمانی	۱۶۰۲۰۰۱۰۰
۱,۴۳۰,۵۰۰						۱,۴۳۰,۵۰۰			۱,۴۳۰,۵۰۰	۱,۲۹۵,۱۹۷	۱۰۸۲,۰۲۰		متوسط زمان رسیدن متصدیان اورژانس بر سر بالین بیمار	برنامه توسعه پایگاهها و ناوگان اورژانس و ارائه خدمات فوریت‌های پزشکی و بیش بیمارستانی	۱۶۰۲۰۰۲۰۰

## جدول تکمیلی - اعتبارات دستگاه های تابعه برحسب برنامه اجرایی ۱۴۰۲


مبالغ به میلیون ریال

اعتبارات هزینه ای و تملک دارایی های سرمایه ای												دستگاه اجرایی			
جمع کل	تملك دارایی های سرمایه ای						هزینه ای						تفصیلات	عنوان دستگاه اصلی/اجرایی	شماره طبقه بندی
	برآورد ۱۴۰۲						برآورد ۱۴۰۲								
	جمع	اختصاصی	متفرقه جدول ۷	عمومی جدول ۷	مصوب ۱۴۰۱	عملکرد ۱۴۰۰	جمع	اختصاصی	متفرقه جدول ۷	عمومی جدول ۷	مصوب منابع عمومی ۱۴۰۱	عملکرد منابع عمومی ۱۴۰۰			
۱,۸۰۲,۱۲۲	.	.	.	.	.	۱,۸۰۲,۱۲۲	۱,۸۰۲,۱۲۲	.	.	.	.	۱۳۴,۹۷۰	تأمین داروهای مورد نیاز	برنامه تأمین دارو و واکسن	۱۶۰۲۰۳۰۰۰
۱۲,۶۰۰	.	.	.	.	.	۱۲,۶۰۰	.	.	۱۲,۶۰۰	۸,۳۶۰	.	میزان فرایندهای ارائه خدمت درمان بهبود یافته به کل فرایندها	برنامه ارتقاء و بهبود کیفیت خدمات درمانی	۱۶۰۲۰۳۶۰۰	
۱۲,۶۰۰	.	.	.	.	.	۱۲,۶۰۰	.	.	۱۲,۶۰۰	۸,۳۶۰	.	درصد نسخ الکترونیک سطح دو و سه به کل نسخ سطح دو و سه سلامت	برنامه تکمیل پرونده الکترونیک سلامت و راهبری نظام ارجاع و اجرای پزشک خانواده سطح دو و سه	۱۶۰۲۰۳۷۰۰	
۲,۹۸۰	.	.	.	.	.	۲,۹۸۰	.	.	۲,۹۸۰	۲,۶۹۹	.	تعداد پروژه های حمایت شده	برنامه تولید و ارائه کالا و خدمات علمی، تخصصی	۱۶۰۳۰۰۹۰۰	
۲,۳۲۸,۳۸۴	۵۰۲,۳۰۳	.	۵۰۲,۳۰۳	۱۰۴,۰۲۹	۹۸,۶۸۸	۱,۸۲۶,۰۸۱	۸۷,۶۸۴	.	۱,۷۳۸,۳۹۷	۱,۰۰۱,۸۸۶	۷۷۴,۹۶۰	آموزش نیروی انسانی متخصص-پزشکی و پیراپزشکی اجرای برنامه کانون ارزشیابی شایستگی مدیران	آموزش نیروی انسانی متخصص	۱۸۰۳۰۰۱۰۰	
۴۵۲,۰۸۳	.	.	.	.	.	۴۵۲,۰۸۳	۲۱,۴۱۳	.	۴۳۰,۶۷۰	۲۴۸,۲۰۷	۱۸۱,۳۴۲	ارتقاء وضعیت معیشتی و رفاهی دانشجویان پزشکی و پیرا پزشکی و دستیاران	برنامه ارائه خدمات رفاهی، فرهنگی، ورزشی و فوق برنامه دانشجویان	۱۸۰۳۰۰۲۰۰	

## جدول تکمیلی - اعتبارات دستگاه های تابعه برحسب برنامه اجرایی ۱۴۰۲

مبالغ به میلیون ریال

اعتبارات هزینه ای و تملک دارایی های سرمایه ای												دستگاه اجرایی		
جمع کل	تملك دارایی های سرمایه ای						هزینه ای						شماره طبقه بندی	عنوان دستگاه اصلی / اجرایی
	برآورد ۱۴۰۲						برآورد ۱۴۰۲							
	جمع	اختصاصی	متفرقه جدول ۷	عمومی جدول ۷	مصوب ۱۴۰۱	عملکرد ۱۴۰۰	جمع	اختصاصی	متفرقه جدول ۷	عمومی جدول ۷	مصوب منابع عمومی ۱۴۰۱	عملکرد منابع عمومی ۱۴۰۰		
۳۷,۶۵۳	.	.	.	.	.	۳۷,۶۵۳	۱۰,۹۰۳	.	۲۶,۷۵۰	۲۴,۲۸۳	۱۹,۹۷۰	تعداد پروژه های حمایت شده	پژوهشهای کاربردی و تقاضامحور	۱۸۰۵۰۳۰۰۰
۱۱,۱۲۹,۶۲۶	۴۱۸,۱۵۱	.	.	۴۱۸,۱۵۱	۲۴۷,۵۶۵	۸۳۵,۱۴۹	۱۰,۷۱۱,۴۷۵	۴,۰۸۱,۴۵۵	.	۶,۶۳۰,۰۲۰	۳,۸۰۰,۹۶۵	۳,۶۵۹,۳۵۰	دانشگاه علوم پزشکی و بهداشتی ، درمانی نیشابور - بهداشت و درمان	۱۲۴۱۱۵
۲,۰۲۱,۶۰۲	.	.	.	.	.	۲,۰۲۱,۶۰۲	۹۹۷,۸۸۰	.	۱,۰۲۳,۷۲۲	۵۱۶,۲۹۸	۷۱۸,۶۴۲	پیشگیری از سوء تغذیه و ارتقای امنیت تغذیه ای آموزش سلامت همگانی برای جمعیت ارائه خدمات تشخیص شبکه آزمایشگاه های بهداشتی ارائه خدمات مراقبت های اولیه بهداشتی شهری بازرسی، نظارت و کنترل خدمات سلامت محیط و کار توانمندسازی گروه های هدف در جهت پیشگیری از اختلالات	برنامه ارائه خدمات بهداشتی	۱۶۰۱۰۵۰۰۰






## جدول تکمیلی - اعتبارات دستگاه های تابعه برحسب برنامه اجرایی ۱۴۰۲

مبالغ به میلیون ریال

اعتبارات هزینه ای و تملک دارایی های سرمایه ای												دستگاه اجرایی			
جمع کل	تملك دارایی های سرمایه ای						هزینه ای						تفصیلات	عنوان دستگاه اصلی/اجرایی	شماره طبقه بندی
	برآورد ۱۴۰۲				مصوب ۱۴۰۱	عملکرد ۱۴۰۰	برآورد ۱۴۰۲				مصوب منابع عمومی ۱۴۰۱	عملکرد منابع عمومی ۱۴۰۰			
	جمع	اختصاصی	متفرقه جدول ۷	عمومی جدول ۷			جمع	اختصاصی	متفرقه جدول ۷	عمومی جدول ۷					
													روانپزشکی و مشکلات رفتاری و اعتیاد توسعه برنامه خدمات مراقبت های اولیه بهداشتی برای جمعیت ساکن در روستاها، عشایر و شهرهای زیر ۲۰ هزار نفر خدمات پیشگیری و درمان دهان و دندان خدمات سلامت جمعیت، خانواده و مدارس درصد تغییر ارائه خدمات پیشگیری از بیماریهای واگیر درصد تغییر ارائه خدمات پیشگیری از بیماریهای غیرواگیر فعال نمودن واحدهای بهداشتی طرح گسترش در شهرهای بالای ۲۰		



## جدول تکمیلی - اعتبارات دستگاه های تابعه بر حسب برنامه اجرایی ۱۴۰۲

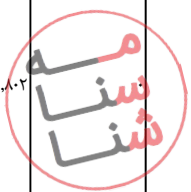
مبالغ به میلیون ریال

اعتبارات هزینه ای و تملک دارایی های سرمایه ای												دستگاه اجرایی			
جمع کل	تملك دارایی های سرمایه ای						هزینه ای						شماره طبقه بندی	عنوان دستگاه اصلی/اجرایی	
	برآورد ۱۴۰۲				مصوب ۱۴۰۱	عملکرد ۱۴۰۰	برآورد ۱۴۰۲				مصوب ۱۴۰۱	عملکرد ۱۴۰۰			
	جمع	اختصاصی	متفرقه جدول ۷	عمومی جدول ۷			جمع	اختصاصی	متفرقه جدول ۷	عمومی جدول ۷					
														هزار نفر کنترل اپیدمی ها و واکسیناسیون	
۱۰۰۵۷							۱۰۰۵۷							میزان فرایندهای ارائه خدمت پیشگیری بهبود یافته به کل خدمات پیشگیری	۱۶۰۱۰۱۵۰۰
۱,۰۰۳,۱۸۱							۱,۰۰۳,۱۸۱				۷۰۰,۰۰۰	۳۲۹,۵۴۱		درصد نسخ الکترونیک سطح یک به کل نسخ سطح یک سلامت راهبری	۱۶۰۱۰۱۹۰۰
۶,۳۹۷,۱۱۸	۲۶۸,۷۴۹			۲۶۸,۷۴۹	۱۹۳,۰۸۵	۷۹۴,۳۳۵	۶,۱۲۸,۳۶۹	۲,۶۶۸,۳۸۴		۳,۴۵۹,۹۸۵	۱,۹۹۳,۶۵۰	۲,۰۹۹,۰۵۶		جبران تعرفه ترجیحی و مددکاری معاینه و درمان بیماران بستری معاینه و درمان بیماران سرپایی	۱۶۰۲۰۱۰۰۰
۵۱۵,۸۸۷							۵۱۵,۸۸۷							متوسط زمان رسیدن متصدیان اورژانس بر سر بالین بیمار	۱۶۰۲۰۲۰۰۰
۳۹۷,۵۲۱							۳۹۷,۵۲۱	۳۹۷,۵۲۱						تامین داروهای مورد نیاز	۱۶۰۲۰۳۰۰۰

## جدول تکمیلی - اعتبارات دستگاه های تابعه بر حسب برنامه اجرایی ۱۴۰۲

مبالغ به میلیون ریال


اعتبارات هزینه ای و تملک دارایی های سرمایه ای												دستگاه اجرایی			
جمع کل	تملك دارایی های سرمایه ای						هزینه ای						تفصیلات	عنوان دستگاه اصلی/اجرایی	شماره طبقه بندی
	برآورد ۱۴۰۲						برآورد ۱۴۰۲								
	جمع	اختصاصی	متفرقه جدول ۷	عمومی جدول ۷	مصوب ۱۴۰۱	عملکرد ۱۴۰۰	جمع	اختصاصی	متفرقه جدول ۷	عمومی جدول ۷	مصوب منابع عمومی ۱۴۰۱	عملکرد منابع عمومی ۱۴۰۰			
۱۶,۳۱۰	.	.	.	.	.	۱۶,۳۱۰	.	.	۱۶,۳۱۰	.	.	میزان فرایندهای ارائه خدمات درمان بهبود یافته به کل فرایندها	برنامه ارتقاء و بهبود کیفیت خدمات درمانی	۱۶۰۲۰۳۶۰۰	
۵۶۴,۶۰۲	۱۴۹,۴۰۲	.	۱۴۹,۴۰۲	۵۴,۴۸۰	۴۰,۸۱۴	۴۱۵,۲۰۰	۱۰,۴۵۰	.	۴۰۴,۷۵۰	۲۲۴,۸۷۷	۲۳۶,۲۳۷	آموزش نیروی انسانی متخصص پزشکی و پیراپزشکی اجرای برنامه کانون ارزشیابی شایستگی مدیران	آموزش نیروی انسانی متخصص	۱۸۰۳۰۰۱۰۰۰	
۲۰۳,۳۴۸	.	.	.	.	.	۲۰۳,۳۴۸	۷,۲۲۰	.	۱۹۶,۱۲۸	۵۴,۰۲۴	۵۴,۰۲۴	ارتقاء وضعیت معیشتی و رفاهی دانشجویان پزشکی و پیرا پزشکی و دستیاران	برنامه ارائه خدمات رفاهی، فرهنگی، ورزشی و فوق برنامه دانشجویان	۱۸۰۳۰۰۲۰۰۰	
۳,۲۰۷,۷۳۲	۸,۲۰۴	.	۸,۲۰۴	۸,۲۰۴	۲۶,۷۹۶	۳,۱۹۹,۵۲۸	۱,۰۵۹,۰۳۱	.	۲,۱۴۰,۴۹۷	۱,۳۴۲,۰۲۲	۱,۲۷۸,۷۵۸	دانشگاه علوم پزشکی و خدمات بهداشتی، درمانی اسفراين - بهداشت و درمان	دانشگاه علوم پزشکی و خدمات بهداشت و درمان	۱۲۴۱۱۷	
۱,۲۶۰,۸۰۲	.	.	.	.	.	۱,۲۶۰,۸۰۲	۳۱۳,۰۳۱	.	۹۴۷,۷۷۱	۶۸۹,۸۲۴	۶۶۰,۰۸۳	پیشگیری از سوء تغذیه و ارتقای امنیت تغذیه ای آموزش سلامت همگانی برای جمعیت ارائه خدمات	برنامه ارائه خدمات بهداشتی	۱۶۰۱۰۰۵۰۰۰	



## جدول تکمیلی - اعتبارات دستگاه های تابعه برحسب برنامه اجرایی ۱۴۰۲

مبالغ به میلیون ریال


اعتبارات هزینه ای و تملک دارایی های سرمایه ای												دستگاه اجرایی			
جمع کل	تملك دارایی های سرمایه ای						هزینه ای						تفصیلات	عنوان دستگاه اصلی/اجرایی	شماره طبقه بندی
	برآورد ۱۴۰۲				مصوب ۱۴۰۱	عملکرد ۱۴۰۰	برآورد ۱۴۰۲				مصوب ۱۴۰۱	عملکرد ۱۴۰۰			
	جمع	اختصاصی	متفرقه جدول ۷	عمومی جدول ۷			جمع	اختصاصی	متفرقه جدول ۷	عمومی جدول ۷					
													تشخیص شبکه آزمایشگاه های بهداشتی ارائه خدمات مراقبت های اولیه بهداشتی شهری بازرسی، نظارت و کنترل خدمات سلامت محیط و کار توانمندسازی گروه های هدف در جهت پیشگیری از اختلالات روانپزشکی و مشکلات رفتاری و اعتیاد توسعه برنامه خدمات مراقبت های اولیه بهداشتی برای جمعیت ساکن در روستاها، عشایر و شهرهای زیر ۲۰ هزار نفر خدمات پیشگیری و درمان دهان و دندان		



## جدول تکمیلی - اعتبارات دستگاه های تابعه برحسب برنامه اجرایی ۱۴۰۲

مبالغ به میلیون ریال

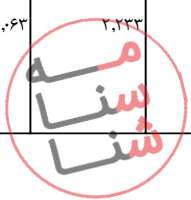
اعتبارات هزینه ای و تملک دارایی های سرمایه ای												دستگاه اجرایی			
جمع کل	تملك دارایی های سرمایه ای						هزینه ای						تفصیلات	عنوان دستگاه اصلی/اجرایی	شماره طبقه بندی
	برآورد ۱۴۰۲						برآورد ۱۴۰۲								
	جمع	اختصاصی	متفرقه جدول ۷	عمومی جدول ۷	مصوب ۱۴۰۱	عملکرد ۱۴۰۰	جمع	اختصاصی	متفرقه جدول ۷	عمومی جدول ۷	مصوب منابع عمومی ۱۴۰۱	عملکرد منابع عمومی ۱۴۰۰			
													خدمات سلامت جمعیت، خانواده و مدارس درصد تغییر ارائه خدمات پیشگیری از بیماریهای واگیر درصد تغییر ارائه خدمات پیشگیری از بیماریهای غیر واگیر فعال نمودن واحدهای بهداشتی طرح گسترش در شهرهای بالای ۲۰ هزار نفر کنترل اپیدمی ها و واکسیناسیون		
۴,۷۶۳						۴,۷۶۳							میزان فرایندهای ارائه خدمات پیشگیری بهبود یافته به کل خدمات پیشگیری	برنامه ارتقاء و بهبود کیفیت خدمات بهداشتی	۱۶۰۱۰۱۵۰۰۰
۲,۱۲۲						۲,۱۲۲							درصد نسخ الکترونیک سطح یک به کل نسخ سطح یک سلامت	برنامه تکمیل پرونده الکترونیک سلامت و راهبری نظام ارجاع و اجرای پزشک خانواده سطح یک	۱۶۰۱۰۱۹۰۰۰



## جدول تکمیلی - اعتبارات دستگاه های تابعه بر حسب برنامه اجرایی ۱۴۰۲

مبالغ به میلیون ریال


اعتبارات هزینه ای و تملک دارایی های سرمایه ای													دستگاه اجرایی		
جمع کل	تملك دارایی های سرمایه ای						هزینه ای						تفصیلات	عنوان دستگاه اصلی/اجرایی	شماره طبقه بندی
	برآورد ۱۴۰۲						برآورد ۱۴۰۲								
	جمع	اختصاصی	متفرقه جدول ۷	عمومی جدول ۷	مصوب ۱۴۰۱	عملکرد ۱۴۰۰	جمع	اختصاصی	متفرقه جدول ۷	عمومی جدول ۷	مصوب منابع عمومی ۱۴۰۱	عملکرد منابع عمومی ۱۴۰۰			
۱,۰۳۷,۱۹۲	۵,۹۷۱	.	.	۵,۹۷۱	۵,۹۷۱	۲۵,۵۱۳	۱,۰۳۱,۲۲۱	۵۰۰,۰۰۰	.	۵۳۱,۲۲۱	۳۶۸,۵۱۳	۴۰۳,۷۱۰	جبران تعرفه ترجیحی و مددکاری معاینه و درمان بیماران بستری معاینه و درمان بیماران سرپایی	ارائه خدمات درمانی	۱۶۰۲۰۱۰۰۰
۳۲۸,۵۴۸	.	.	.	.	.	.	۳۲۸,۵۴۸	.	.	۳۲۸,۵۴۸	۹۶,۱۰۱	۸۸,۶۱۴	متوسط زمان رسیدن متصدیان اورژانس بر سر بالین بیمار	برنامه توسعه پایگاهها و ناوگان اورژانس و ارائه خدمات فوریت‌های پزشکی و پیش بیمارستانی	۱۶۰۲۰۲۰۰۰
۲۴۰,۰۰۰	.	.	.	.	.	.	۲۴۰,۰۰۰	۲۴۰,۰۰۰	.	.	.	.	تامین داروهای مورد نیاز	برنامه تامین دارو و واکسن	۱۶۰۲۰۳۰۰۰
۲,۱۲۲	.	.	.	.	.	.	۲,۱۲۲	.	.	۲,۱۲۲	.	.	میزان فرایندهای ارائه خدمت درمان بهبود یافته به کل فرایندها	برنامه ارتقاء و بهبود کیفیت خدمات درمانی	۱۶۰۲۰۳۶۰۰
۲۶۲,۰۶۳	۲,۲۳۳	.	.	۲,۲۳۳	۲,۲۳۳	۱,۲۸۳	۲۶۰,۸۳۰	۶۰,۰۰۰	.	۲۵۴,۸۳۰	۱۵۷,۰۰۶	۹۸,۸۳۹	آموزش نیروی انسانی متخصص-پزشکی و پیراپزشکی اجرای برنامه کانون ارزشیابی شایستگی مدبران	آموزش نیروی انسانی متخصص	۱۸۰۳۰۱۰۰۰



## جدول تکمیلی - اعتبارات دستگاه های تابعه برحسب برنامه اجرایی ۱۴۰۲

مبالغ به میلیون ریال


اعتبارات هزینه ای و تملک دارایی های سرمایه ای												دستگاه اجرایی					
جمع کل	تملك دارایی های سرمایه ای						هزینه ای						شماره طبقه بندی	عنوان دستگاه اصلی/اجرایی			
	برآورد ۱۴۰۲						برآورد ۱۴۰۲								شاخص		
	جمع	اختصاصی	متفرقه جدول ۷	عمومی جدول ۷	مصوب ۱۴۰۱	عملکرد ۱۴۰۰	جمع	اختصاصی	متفرقه جدول ۷	عمومی جدول ۷	مصوب منابع عمومی ۱۴۰۱	عملکرد منابع عمومی ۱۴۰۰					
۶۹,۱۲۰							۶۹,۱۲۰					۶۹,۱۲۰	۳۰,۵۷۸	۲۷,۵۱۲	ارتقاء وضعیت معیشتی و رفاهی دانشجویان پزشکی و پیرا پزشکی و دستیاران	برنامه ارائه خدمات رفاهی، فرهنگی، ورزشی و فوق برنامه دانشجویان	۱۸۰۳۰۲۰۰
۵۰,۳۲,۳۳۶	۱۱,۵۹۸			۱۱,۵۹۸	۱۱,۵۹۸	۷,۳۹۶	۵۰,۲۰,۷۳۸	۲,۲۹۳,۰۳۸			۲,۷۲۷,۷۰۰	۱,۵۴۵,۵۰۳	۱,۵۰۸,۲۲۵	دانشکده علوم پزشکی تربیت جام - بهداشت و درمان	۱۲۴۱۲۶		
۱,۶۶۵,۳۵۱							۱,۶۶۵,۳۵۱	۵۱۱,۹۵۴			۱,۱۵۳,۳۹۷	۶۸۰,۰۴۹	۶۹۱,۴۹۰	پیشگیری از سوء تغذیه و ارتقای امنیت تغذیه ای آموزش سلامت همگانی برای جمعیت ارائه خدمات تشخیص شبکه آزمایشگاه های بهداشتی ارائه خدمات مراقبت های اولیه بهداشتی شهری بازرسی، نظارت و کنترل خدمات سلامت محیط و کار توانمندسازی گروه های هدف در جهت	برنامه ارائه خدمات بهداشتی	۱۶۰۱۰۵۰۰	



## جدول تکمیلی - اعتبارات دستگاه های تابعه برحسب برنامه اجرایی ۱۴۰۲

مبالغ به میلیون ریال

اعتبارات هزینه ای و تملک دارایی های سرمایه ای												دستگاه اجرایی			
جمع کل	تملك دارایی های سرمایه ای						هزینه ای						تفصیلات	عنوان دستگاه اصلی/اجرایی	شماره طبقه بندی
	برآورد ۱۴۰۲				مصوب ۱۴۰۱	عملکرد ۱۴۰۰	برآورد ۱۴۰۲				مصوب ۱۴۰۱	عملکرد ۱۴۰۰			
	جمع	اختصاصی	متفرقه جدول ۷	عمومی جدول ۷			جمع	اختصاصی	متفرقه جدول ۷	عمومی جدول ۷					
													پیشگیری از اختلالات روانپزشکی و مشکلات رفتاری و اعتیاد توسعه برنامه خدمات مراقبت های اولیه بهداشتی برای جمعیت ساکن در روستاها، عشایر و شهرهای زیر ۲۰ هزار نفر خدمات پیشگیری و درمان دهان و دندان خدمات سلامت جمعیت، خانواده و مدارس درصد تغییر ارائه خدمات پیشگیری از بیماریهای واگیر درصد تغییر ارائه خدمات پیشگیری از بیماریهای غیرواگیر فعال نمودن واحدهای بهداشتی		





## جدول تکمیلی - اعتبارات دستگاه های تابعه برحسب برنامه اجرایی ۱۴۰۲

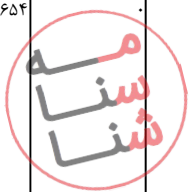
مبالغ به میلیون ریال

اعتبارات هزینه ای و تملک دارایی های سرمایه ای												دستگاه اجرایی				
جمع کل	تملك دارایی های سرمایه ای						هزینه ای						شماره طبقه بندی	عنوان دستگاه اصلی/اجرایی		
	برآورد ۱۴۰۲						برآورد ۱۴۰۲								مصوب منابع عمومی ۱۴۰۱	عملکرد منابع عمومی ۱۴۰۰
	جمع	اختصاصی	متفرقه جدول ۷	عمومی جدول ۷	مصوب ۱۴۰۱	عملکرد ۱۴۰۰	جمع	اختصاصی	متفرقه جدول ۷	عمومی جدول ۷	مصوب منابع عمومی ۱۴۰۱	عملکرد منابع عمومی ۱۴۰۰				
														طرح گسترش در شهرهای بالای ۲۰ هزار نفر کنترل اپیدمی ها و واکسیناسیون		
۲,۵۱۱,۸۲۴	۶,۶۰۱	.	۶,۶۰۱	۶,۶۰۱	۴,۱۹۶	۲,۵۰۵,۲۲۳	۱,۲۴۹,۸۳۵	.	۱,۲۵۵,۳۸۸	۶۹۱,۷۹۹	۶۷۳,۳۸۵		جبران تعرفه ترجیحی و مددکاری معاینه و درمان بیماران بستری معاینه و درمان بیماران سرپایی	ارائه خدمات درمانی	۱۶۰۲۰۱۰۰۰	
۱۲۰,۶۳۱	.	.	.	.	.	۱۲۰,۶۳۱	.	.	۱۲۰,۶۳۱	۷۲,۰۶۲	۵۱,۶۱۰		متوسط زمان رسیدن متصدیان اورژانس بر سر بالین بیمار	برنامه توسعه پایگاهها و ناوگان اورژانس و ارائه خدمات فوریت‌های پزشکی و پیش بیمارستانی	۱۶۰۲۰۲۰۰۰	
۵۲۶,۲۴۹	.	.	.	.	.	۵۲۶,۲۴۹	۵۲۶,۲۴۹	.	.	.	.		تامین داروهای مورد نیاز	برنامه تأمین دارو و واکسن	۱۶۰۲۰۳۰۰۰۰	
۱۴۵,۱۸۷	۴,۹۹۷	.	۴,۹۹۷	۴,۹۹۷	۳,۲۰۰	۱۴۰,۱۹۰	۵,۰۰۰	.	۱۳۵,۱۹۰	۸۰,۷۵۹	۷۳,۷۸۰		آموزش نیروی انسانی متخصص-پزشکی و پیراپزشکی اجرای برنامه کانون ارزشیابی شایستگی مدیران	آموزش نیروی انسانی متخصص	۱۸۰۳۰۱۰۰۰	

## جدول تکمیلی - اعتبارات دستگاه های تابعه برحسب برنامه اجرایی ۱۴۰۲

مبالغ به میلیون ریال


اعتبارات هزینه ای و تملک دارایی های سرمایه ای												دستگاه اجرایی			
جمع کل	تملك دارایی های سرمایه ای						هزینه ای						شماره طبقه بندی	عنوان دستگاه اصلی/اجرایی	
	برآورد ۱۴۰۲						برآورد ۱۴۰۲								۱۴۰۰
	جمع	اختصاصی	متفرقه جدول ۷	عمومی جدول ۷	مصوب ۱۴۰۱	عملکرد ۱۴۰۰	جمع	اختصاصی	متفرقه جدول ۷	عمومی جدول ۷	مصوب منابع عمومی ۱۴۰۱	عملکرد منابع عمومی ۱۴۰۰			
۶۳,۰۹۴	.	.	.	.	.	۶۳,۰۹۴	.	.	۶۳,۰۹۴	۲۰,۸۳۴	۱۷,۹۶۰	ارتقاء وضعیت معیشتی و رفاهی دانشجویان پزشکی و پیرا پزشکی و دستیاران	۱۸۰۳۰۲۰۰	برنامه ارائه خدمات رفاهی، فرهنگی، ورزشی و فوق برنامه دانشجویان	
۳۵,۰۰۰	.	.	.	.	.	۳۵,۰۰۰	۸,۵۱۱	.	۲۶,۴۸۹	.	.	دانشگاه علوم پزشکی و خدمات بهداشتی، درمانی خراسان جنوبی(بی رجند)-دانشکده پرستاری طبس	۱۲۴۱۳۵		
۲۰,۲۸۰,۳۶۴	.	.	.	.	.	۲۰,۲۸۰,۳۶۴	۱۰,۴۲۹,۳۶۴	.	۹,۸۵۱,۰۰۰	.	.	مجتمع آموزشی و پژوهشی و درمانی امام رضا(ع)-مشهد	۱۲۴۱۴۰		
۷۸,۸۱۰,۷۱۰	۱,۱۹۵,۸۴۹	.	.	۱,۱۹۵,۸۴۹	۱,۰۱۳,۸۲۶	۱,۸۴۷,۷۱۵	۷۷,۶۱۴,۸۶۱	۳۲,۶۱۹,۹۹۴	۴۴,۹۹۴,۸۶۷	۳۱,۶۶۸,۹۰۵	۲۸,۹۶۹,۶۱۸	دانشگاه علوم پزشکی و خدمات بهداشتی، درمانی استان آذربایجان شرقی	۱۲۴۲۰۰		
۱۳,۹۱۲,۶۵۴	.	.	.	.	.	۱۳,۹۱۲,۶۵۴	۳,۹۱۲,۵۰۰	.	۱۰,۰۰۰,۱۵۴	۶۶۸,۲۶۴	۷,۴۸۶,۹۹۸	پیشگیری از سوء تغذیه و ارتقای امنیت تغذیه ای آموزش سلامت همگانی برای جمعیت ارائه خدمات تشخیص شبکه آزمایشگاه های بهداشتی ارائه خدمات مراقبت های اولیه	۱۶۰۱۰۵۰۰	برنامه ارائه خدمات بهداشتی	



## جدول تکمیلی - اعتبارات دستگاه های تابعه برحسب برنامه اجرایی ۱۴۰۲

مبالغ به میلیون ریال

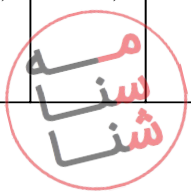
اعتبارات هزینه ای و تملک دارایی های سرمایه ای												دستگاه اجرایی			
جمع کل	تملك دارایی های سرمایه ای						هزینه ای						تفصیلات	عنوان دستگاه اصلی/اجرایی	شماره طبقه بندی
	برآورد ۱۴۰۲				مصوب ۱۴۰۱	عملکرد ۱۴۰۰	برآورد ۱۴۰۲				مصوب منابع عمومی ۱۴۰۱	عملکرد منابع عمومی ۱۴۰۰			
	جمع	اختصاصی	متفرقه جدول ۷	عمومی جدول ۷			جمع	اختصاصی	متفرقه جدول ۷	عمومی جدول ۷					
													بهداشتی شهری بازرسی، نظارت و کنترل خدمات سلامت محیط و کار توانمندسازی گروه های هدف در جهت پیشگیری از اختلالات روانپزشکی و مشکلات رفتاری و اعتیاد توسعه برنامه خدمات مراقبت های اولیه بهداشتی برای جمعیت ساکن در روستاها، عشایر و شهرهای زیر ۲۰ هزار نفر خدمات پیشگیری و درمان دهان و دندان خدمات سلامت جمعیت، خانواده و مدارس درصد تغییر ارائه خدمات پیشگیری		



## جدول تکمیلی - اعتبارات دستگاه های تابعه برحسب برنامه اجرایی ۱۴۰۲

مبالغ به میلیون ریال

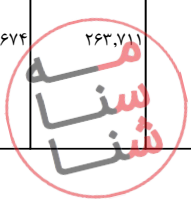
اعتبارات هزینه ای و تملک دارایی های سرمایه ای												دستگاه اجرایی				
جمع کل	تملك دارایی های سرمایه ای						هزینه ای						تفصیلات	عنوان دستگاه اصلی/اجرایی	شماره طبقه بندی	
	برآورد ۱۴۰۲				مصوب ۱۴۰۱	عملکرد ۱۴۰۰	برآورد ۱۴۰۲				مصوب ۱۴۰۱	عملکرد ۱۴۰۰				
	جمع	اختصاصی	متفرقه جدول ۷	عمومی جدول ۷			جمع	اختصاصی	متفرقه جدول ۷	عمومی جدول ۷						
														از بیماریهای واگیر درصد تغییر ارائه خدمات پیشگیری از بیماریهای غیرواگیر فعال نمودن واحدهای بهداشتی طرح گسترش در شهرهای بالای ۲۰ هزار نفر کنترل اپیدمی ها و واکسیناسیون		
۴۶,۱۲۴							۴۶,۱۲۴				۴۶,۱۲۴	۳۳,۵۸۱		میزان فرایندهای ارائه خدمت پیشگیری بهبود یافته به کل خدمات پیشگیری	برنامه ارتقاء و بهبود کیفیت خدمات بهداشتی	۱۶۰۱۰۱۵۰۰
۴۲,۸۳۸,۵۰۲	۶۹۳,۸۱۸			۶۹۳,۸۱۸	۶۸۲,۰۷۴	۱,۴۰۵,۴۸۴	۴۲,۱۴۴,۶۸۴	۱۹,۶۱۱,۵۳۴		۲۲,۵۳۳,۱۵۰	۲۱,۹۱۸,۲۵۰	۱۴,۷۷۶,۳۰۶		جبران تعرفه ترجیحی و مددکاری معاینه و درمان بیماران بستری معاینه و درمان بیماران سرپایی	ارائه خدمات درمانی	۱۶۰۲۰۱۰۰۰



## جدول تکمیلی - اعتبارات دستگاه های تابعه برحسب برنامه اجرایی ۱۴۰۲

مبالغ به میلیون ریال


اعتبارات هزینه ای و تملک دارایی های سرمایه ای												دستگاه اجرایی			
جمع کل	تملك دارایی های سرمایه ای						هزینه ای					تفصیلات	عنوان دستگاه اصلی/اجرایی	شماره طبقه بندی	
	برآورد ۱۴۰۲				مصوب ۱۴۰۱	عملکرد ۱۴۰۰	برآورد ۱۴۰۲				مصوب ۱۴۰۱				عملکرد ۱۴۰۰
	جمع	اختصاصی	متفرقه جدول ۷	عمومی جدول ۷			جمع	اختصاصی	متفرقه جدول ۷	عمومی جدول ۷					
۲,۱۳۲,۹۹۵	.	.	.	.	.	.	۲,۱۳۲,۹۹۵	.	.	۲,۱۳۲,۹۹۵	۱,۵۵۲,۹۶۲	۱,۳۲۴,۸۸۱	متوسط زمان رسیدن متصدیان اورژانس بر سر بالین بیمار	برنامه توسعه پایگاهها و ناوگان اورژانس و ارائه خدمات فوریت‌های پزشکی و پیش بیمارستانی	۱۶۰۲۰۲۰۰۰
۸,۳۲۹,۳۶۰	.	.	.	.	.	.	۸,۳۲۹,۳۶۰	۸,۳۲۹,۳۶۰	.	.	.	.	تامین داروهای مورد نیاز	برنامه تأمین دارو و واکسن	۱۶۰۲۰۳۰۰۰۰
۱۰۹,۴۲۳	.	.	.	.	.	.	۱۰۹,۴۲۳	.	.	۱۰۹,۴۲۳	۷۹,۶۶۸	.	میزان فرایندهای ارائه خدمت درمان بهبود یافته به کل فرایندها	برنامه ارتقاء و بهبود کیفیت خدمات درمانی	۱۶۰۲۰۳۶۰۰۰
۱۰۹,۴۲۳	.	.	.	.	.	.	۱۰۹,۴۲۳	.	.	۱۰۹,۴۲۳	۷۹,۶۶۸	.	درصد نسخ الکترونیک سطح دو و سه به کل نسخ سطح دو و سه سلامت	برنامه تکمیل پرونده الکترونیک سلامت و راهبری نظام ارجاع و اجرای پزشک خانواده سطح دو و سه	۱۶۰۲۰۳۷۰۰۰
۸۵,۵۹۱	.	.	.	.	.	.	۸۵,۵۹۱	.	.	۸۵,۵۹۱	۶۲,۳۱۶	.	تعداد پروژه های حمایت شده	برنامه تولید و ارائه کالا و خدمات علمی، تخصصی	۱۶۰۳۰۰۹۰۰۰
۸,۹۱۹,۶۷۴	۲۶۳,۷۱۱	.	.	۲۶۳,۷۱۱	۱۶۵,۶۷۱	۳۱۶,۸۳۶	۸,۶۵۵,۹۶۳	۷۶۶,۶۰۰	.	۷,۸۸۹,۳۶۳	۵,۷۴۳,۹۸۴	۴,۴۶۷,۵۱۹	آموزش نیروی انسانی متخصص-پزشکی و پیراپزشکی اجرای برنامه کانون ارزشیابی شایستگی مدیران	آموزش نیروی انسانی متخصص	۱۸۰۳۰۰۱۰۰۰



## جدول تکمیلی - اعتبارات دستگاه های تابعه برحسب برنامه اجرایی ۱۴۰۲

مبالغ به میلیون ریال


اعتبارات هزینه ای و تملک دارایی های سرمایه ای												دستگاه اجرایی			
جمع کل	تملك دارایی های سرمایه ای						هزینه ای						شماره طبقه بندی	عنوان دستگاه اصلی/اجرایی	
	برآورد ۱۴۰۲				مصوب ۱۴۰۱	عملکرد ۱۴۰۰	برآورد ۱۴۰۲				مصوب ۱۴۰۱	عملکرد ۱۴۰۰			
	جمع	اختصاصی	متفرقه جدول ۷	عمومی جدول ۷			جمع	اختصاصی	متفرقه جدول ۷	عمومی جدول ۷					
۱,۳۱۸,۳۲۱	.	.	.	.	.	.	۱,۳۱۸,۳۲۱	.	.	.	۱,۳۱۸,۳۲۱	۹۶۹,۳۶۵	۶۳۳,۵۰۲	ارتقاء وضعیت معیشتی و رفاهی دانشجویان پزشکی و پیرا پزشکی و دستیاران	۱۸۰۳۰۲۰۰
۶۴۰,۶۰۰	۲۳۸,۳۲۰	.	.	۲۳۸,۳۲۰	۱۶۶,۰۸۱	۱۲۵,۳۹۵	۴۰۲,۲۸۰	.	.	.	۴۰۲,۲۸۰	۲۹۲,۸۸۷	۷۴,۱۹۴	تعداد پروژه های حمایت شده	۱۸۰۵۰۳۰۰
۳۶۸,۰۴۳	.	.	.	.	.	.	۳۶۸,۰۴۳	.	.	.	۳۶۸,۰۴۳	۲۶۷,۹۶۰	۲۰۶,۲۱۸	تعداد محصول های دانش بنیان تولید شده	۱۸۰۵۰۷۴۰۰
۶,۲۶۷,۶۴۱	۱۹,۰۱۵	.	.	۱۹,۰۱۵	۱۹,۰۱۵	۱۴,۹۱۰	۶,۲۴۸,۶۲۶	۲,۸۲۰,۰۰۰	.	.	۳,۴۲۸,۶۲۶	۲,۲۳۸,۱۷۱	۲,۰۷۶,۴۶۷	دانشکده علوم پزشکی و خدمات بهداشتی و درمانی مراغه - بهداشت و درمان	۱۲۴۲۰۱
۱,۰۳۹,۴۳۷	.	.	.	.	.	.	۱,۰۳۹,۴۳۷	۲۴۶,۰۶۳	.	.	۷۹۳,۳۷۴	۵۰۰,۰۰۰	۵۵۵,۳۱۳	پیشگیری از سوء تغذیه و ارتقای امنیت تغذیه ای آموزش سلامت همگانی برای جمعیت ارائه خدمات تشخیص شبکه آزمایشگاه های بهداشتی ارائه خدمات مراقبت های اولیه	۱۶۰۱۰۵۰۰



## جدول تکمیلی - اعتبارات دستگاه های تابعه برحسب برنامه اجرایی ۱۴۰۲

مبالغ به میلیون ریال

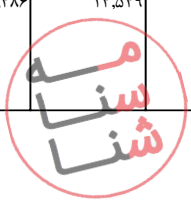
اعتبارات هزینه ای و تملک دارایی های سرمایه ای												دستگاه اجرایی			
جمع کل	تملك دارایی های سرمایه ای						هزینه ای						تفصیلات	عنوان دستگاه اصلی/اجرایی	شماره طبقه بندی
	برآورد ۱۴۰۲				مصوب ۱۴۰۱	عملکرد ۱۴۰۰	برآورد ۱۴۰۲				مصوب منابع عمومی ۱۴۰۱	عملکرد منابع عمومی ۱۴۰۰			
	جمع	اختصاصی	متفرقه جدول ۷	عمومی جدول ۷			جمع	اختصاصی	متفرقه جدول ۷	عمومی جدول ۷					
													بهداشتی شهری بازرسی، نظارت و کنترل خدمات سلامت محیط و کار توانمندسازی گروه های هدف در جهت پیشگیری از اختلالات روانپزشکی و مشکلات رفتاری و اعتیاد توسعه برنامه خدمات مراقبت های اولیه بهداشتی برای جمعیت ساکن در روستاها، عشایر و شهرهای زیر ۲۰ هزار نفر خدمات پیشگیری و درمان دهان و دندان خدمات سلامت جمعیت، خانواده و مدارس درصد تغییر ارائه خدمات پیشگیری		



## جدول تکمیلی - اعتبارات دستگاه های تابعه برحسب برنامه اجرایی ۱۴۰۲

مبالغ به میلیون ریال

اعتبارات هزینه ای و تملک دارایی های سرمایه ای													دستگاه اجرایی		
جمع کل	تملك دارایی های سرمایه ای						هزینه ای						تفصیلات	عنوان دستگاه اصلی/اجرایی	شماره طبقه بندی
	برآورد ۱۴۰۲				مصوب ۱۴۰۱	عملکرد ۱۴۰۰	برآورد ۱۴۰۲				مصوب منابع عمومی ۱۴۰۱	عملکرد منابع عمومی ۱۴۰۰			
	جمع	اختصاصی	متفرقه جدول ۷	عمومی جدول ۷			جمع	اختصاصی	متفرقه جدول ۷	عمومی جدول ۷					
													از بیماریهای واگیر درصد تغییر ارائه خدمات پیشگیری از بیماریهای غیرواگیر فعال نمودن واحدهای بهداشتی طرح گسترش در شهرهای بالای ۲۰ هزار نفر کنترل اپیدمی ها و واکسیناسیون		
۸۰,۰۰۰							۸۰,۰۰۰	۳۰,۰۰۰	۵۰,۰۰۰	۴۰,۰۰۰			میزان فرایندهای ارائه خدمت پیشگیری بهبود یافته به کل خدمات پیشگیری	برنامه ارتقاء و بهبود کیفیت خدمات بهداشتی	۱۶۰۱۰۱۵۰۰۰
۳,۶۲۳,۴۸۶	۱۴,۵۴۹			۱۴,۵۴۹	۱۴,۵۴۹	۱۲,۰۳۱	۳,۶۰۸,۹۳۷	۱,۷۰۰,۰۰۰	۱,۹۰۸,۹۳۷	۱,۲۶۳,۱۷۱	۱,۱۶۸,۷۴۶		جبران تعرفه ترجیحی و مددکاری معاینه و درمان بیماران بستری معاینه و درمان بیماران سرپایی	ارائه خدمات درمانی	۱۶۰۲۰۱۰۰۰






## جدول تکمیلی - اعتبارات دستگاه های تابعه برحسب برنامه اجرایی ۱۴۰۲

مبالغ به میلیون ریال

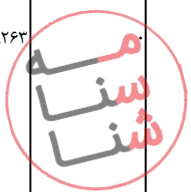
اعتبارات هزینه ای و تملک دارایی های سرمایه ای												دستگاه اجرایی				
جمع کل	تملك دارایی های سرمایه ای						هزینه ای						شماره طبقه بندی	عنوان دستگاه اصلی/اجرایی		
	برآورد ۱۴۰۲				مصوب ۱۴۰۱	عملکرد ۱۴۰۰	برآورد ۱۴۰۲				مصوب ۱۴۰۱	عملکرد ۱۴۰۰			تفصیلات	
	جمع	اختصاصی	متفرقه جدول ۷	عمومی جدول ۷			جمع	اختصاصی	متفرقه جدول ۷	عمومی جدول ۷						
۱۵۰,۰۰۰	.	.	.	.	.	.	۱۵۰,۰۰۰	.	.	.	۱۵۰,۰۰۰	۸۵,۰۰۰	۶۲,۶۷۳	متوسط زمان رسیدن متصدیان اورژانس بر سر بالین بیمار		۱۶۰۲۰۲۰۰۰
۷۲۸,۰۰۰	.	.	.	.	.	.	۷۲۸,۰۰۰	۷۲۸,۰۰۰	.	.	.	.	.	تامین داروهای مورد نیاز	۱۶۰۲۰۳۰۰۰۰	برنامه تأمین دارو و واکسن
۵۰,۰۰۰	.	.	.	.	.	.	۵۰,۰۰۰	۵۰,۰۰۰	.	.	.	۲۰,۰۰۰	.	میزان فرایندهای ارائه خدمت درمان بهبود یافته به کل فرایندها	۱۶۰۲۰۳۶۰۰۰	برنامه ارتقاء و بهبود کیفیت خدمات درمانی
۱۰,۰۰۰	.	.	.	.	.	.	۱۰,۰۰۰	۱۰,۰۰۰	.	.	.	.	.	درصد نسخ الکترونیک سطح دو و سه به کل نسخ سطح دو و سه سلامت	۱۶۰۲۰۳۷۰۰۰	برنامه تکمیل پرونده الکترونیک سلامت و راهبری نظام ارجاع و اجرای پزشک خانواده سطح دو و سه
۴۰۱,۴۶۶	۴,۴۶۶	.	.	۴,۴۶۶	۴,۴۶۶	۲,۸۷۹	۳۹۷,۰۰۰	۴۷,۰۰۰	.	۳۵۰,۰۰۰	۲۵۰,۰۰۰	۲۱۵,۲۱۲	آموزش نیروی انسانی متخصص-پزشکی و پیراپزشکی اجرای برنامه کانون ارزشیابی شایستگی مدیران	۱۸۰۳۰۰۱۰۰۰	آموزش نیروی انسانی متخصص	



## جدول تکمیلی - اعتبارات دستگاه های تابعه برحسب برنامه اجرایی ۱۴۰۲

مبالغ به میلیون ریال


اعتبارات هزینه ای و تملک دارایی های سرمایه ای												دستگاه اجرایی		
جمع کل	تملك دارایی های سرمایه ای						هزینه ای						شماره طبقه بندی	عنوان دستگاه اصلی/اجرایی
	برآورد ۱۴۰۲						برآورد ۱۴۰۲							
	جمع	اختصاصی	متفرقه جدول ۷	عمومی جدول ۷	مصوب ۱۴۰۱	عملکرد ۱۴۰۰	جمع	اختصاصی	متفرقه جدول ۷	عمومی جدول ۷	مصوب منابع عمومی ۱۴۰۱	عملکرد منابع عمومی ۱۴۰۰		
۱۷۰,۰۸۹	.	.	.	.	.	۱۷۰,۰۸۹	.	.	۱۷۰,۰۸۹	۸۰,۰۰۰	۷۰,۱۷۹	ارتقاء وضعیت معیشتی و رفاهی دانشجویان پزشکی و پیرا پزشکی و دستیاران	۱۸۰۳۰۲۰۰	برنامه ارائه خدمات رفاهی، فرهنگی، ورزشی و فوق برنامه دانشجویان
۵,۰۰۰	.	.	.	.	.	۵,۰۰۰	۵,۰۰۰	.	.	.	.	تعداد پروژه های حمایت شده	۱۸۰۴۰۳۰۰	برنامه پژوهش های علمی
۱۰,۱۶۳	.	.	.	.	.	۱۰,۱۶۳	۳,۹۳۷	.	۶,۲۲۶	.	.	تعداد پروژه های حمایت شده	۱۸۰۵۰۳۰۰	پژوهشهای کاربردی و تقاضامحور
.	.	.	.	.	.	.	.	.	.	.	۴,۳۴۴	تعداد محصول های دانش بنیان تولید شده	۱۸۰۵۰۷۴۰۰	برنامه پژوهش های علمی، فناوری و فن آفرینی
۲,۶۴۵,۸۹۵	۹,۳۱۵	.	.	۹,۳۱۵	۹,۳۱۵	۴,۷۰۸	۲,۶۳۶,۵۸۰	۷۸۶,۴۰۸	۱,۸۵۰,۱۷۲	۱,۱۳۰,۶۶۸	۱,۱۶۸,۰۴۵	دانشکده علوم پزشکی و خدمات بهداشتی، درمانی سراب - بهداشت و درمان	۱۲۴۲۱۲	
۸۰,۱,۲۶۳	.	.	.	.	.	۸۰,۱,۲۶۳	۱۵۲,۰۹۶	.	۶۴۹,۱۶۷	۵۳۸,۰۷۷	۴۰۹,۸۸۳	پیشگیری از سوء تغذیه و ارتقای امنیت تغذیه ای آموزش سلامت همگانی برای جمعیت ارائه خدمات تشخیص شبکه آزمایشگاه های بهداشتی	۱۶۰۱۰۵۰۰	برنامه ارائه خدمات بهداشتی



## جدول تکمیلی - اعتبارات دستگاه های تابعه برحسب برنامه اجرایی ۱۴۰۲

مبالغ به میلیون ریال

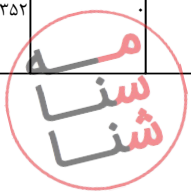
اعتبارات هزینه ای و تملک دارایی های سرمایه ای												دستگاه اجرایی			
جمع کل	تملك دارایی های سرمایه ای						هزینه ای						تفصیلات	عنوان دستگاه اصلی/اجرایی	شماره طبقه بندی
	برآورد ۱۴۰۲				مصوب ۱۴۰۱	عملکرد ۱۴۰۰	برآورد ۱۴۰۲				مصوب ۱۴۰۱	عملکرد ۱۴۰۰			
	جمع	اختصاصی	متفرقه جدول ۷	عمومی جدول ۷			جمع	اختصاصی	متفرقه جدول ۷	عمومی جدول ۷					
													ارائه خدمات مراقبت های اولیه بهداشتی شهری بازرسی، نظارت و کنترل خدمات سلامت محیط و کار توانمندسازی گروه های هدف در جهت پیشگیری از اختلالات روانپزشکی و مشکلات رفتاری و اعتیاد توسعه برنامه خدمات مراقبت های اولیه بهداشتی برای جمعیت ساکن در روستاها، عشایر و شهرهای زیر ۲۰ هزار نفر خدمات پیشگیری و درمان دهان و دندان خدمات سلامت جمعیت، خانواده و مدارس		



## جدول تکمیلی - اعتبارات دستگاه های تابعه برحسب برنامه اجرایی ۱۴۰۲

مبالغ به میلیون ریال

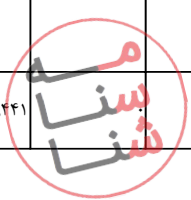
اعتبارات هزینه ای و تملک دارایی های سرمایه ای												دستگاه اجرایی				
جمع کل	تملك دارایی های سرمایه ای						هزینه ای						تفصیلات	عنوان دستگاه اصلی/اجرایی	شماره طبقه بندی	
	برآورد ۱۴۰۲				مصوب ۱۴۰۱	عملکرد ۱۴۰۰	برآورد ۱۴۰۲				مصوب ۱۴۰۱	عملکرد ۱۴۰۰				
	جمع	اختصاصی	متفرقه جدول ۷	عمومی جدول ۷			جمع	اختصاصی	متفرقه جدول ۷	عمومی جدول ۷						
														درصد تغییر ارائه خدمات پیشگیری از بیماریهای واگیر درصد تغییر ارائه خدمات پیشگیری از بیماریهای غیرواگیر فعال نمودن واحدهای بهداشتی طرح گسترش در شهرهای بالای ۲۰ هزار نفر کنترل اپیدمی ها و واکسیناسیون		
۴,۶۶۹	.	.	.	.	.	.	۴,۶۶۹	۸۳۲	.	۳,۸۳۷	۲,۷۵۳	۲,۴۸۴	میزان فرایندهای ارائه خدمات پیشگیری بهبود یافته به کل خدمات پیشگیری	برنامه ارتقاء و بهبود کیفیت خدمات بهداشتی	۱۶۰۱۰۱۵۰۰	
۱۶,۳۵۲	.	.	.	.	.	.	۱۶,۳۵۲	۳,۱۰۴	.	۱۳,۲۴۸	.	.	درصد نسخ الکترونیک سطح یک به کل نسخ سطح یک سلامت	برنامه تکمیل پرونده الکترونیک سلامت و راهبری نظام ارجاع و اجرای پزشک خانواده سطح یک	۱۶۰۱۰۱۹۰۰	



## جدول تکمیلی - اعتبارات دستگاه های تابعه بر حسب برنامه اجرایی ۱۴۰۲

مبالغ به میلیون ریال

اعتبارات هزینه ای و تملک دارایی های سرمایه ای												دستگاه اجرایی			
جمع کل	تملك دارایی های سرمایه ای						هزینه ای						تفصیلات	عنوان دستگاه اصلی/اجرایی	شماره طبقه بندی
	برآورد ۱۴۰۲						برآورد ۱۴۰۲								
	جمع	اختصاصی	متفرقه جدول ۷	عمومی جدول ۷	مصوب ۱۴۰۱	عملکرد ۱۴۰۰	جمع	اختصاصی	متفرقه جدول ۷	عمومی جدول ۷	مصوب منابع عمومی ۱۴۰۱	عملکرد منابع عمومی ۱۴۰۰			
۱,۳۹۹,۰۱۷	۶,۱۹۷	.	.	۶,۱۹۷	۶,۱۹۷	۳,۴۹۵	۱,۳۹۲,۸۲۰	۴۳۸,۲۹۵	.	۹۵۴,۵۲۵	۴۳۷,۵۵۲	۶۳۲,۵۸۴	جبران تعرفه ترجیحی و مددکاری معاینه و درمان بیماران بستری معاینه و درمان بیماران سرپایی	ارائه خدمات درمانی	۱۶۰۲۰۱۰۰۰
۸۰,۹۶۲	.	.	.	.	.	.	۸۰,۹۶۲	.	.	۸۰,۹۶۲	۵۴,۰۶۶	۴۰,۶۵۱	متوسط زمان رسیدن متصدیان اورژانس بر سر بالین بیمار	برنامه توسعه پایگاهها و ناوگان اورژانس و ارائه خدمات فوریت‌های پزشکی و پیش بیمارستانی	۱۶۰۲۰۲۰۰۰
۱۸۲,۶۵۸	.	.	.	.	.	.	۱۸۲,۶۵۸	۱۸۲,۶۵۸	.	.	.	.	تامین داروهای مورد نیاز	برنامه تأمین دارو و واکسن	۱۶۰۲۰۳۰۰۰
۶,۶۵۶	.	.	.	.	.	.	۶,۶۵۶	۲,۲۰۳	.	۴,۴۵۳	۲,۲۱۰	۳,۱۷۹	میزان فرایندهای ارائه خدمت درمان بهبود یافته به کل فرایندها	برنامه ارتقاء و بهبود کیفیت خدمات درمانی	۱۶۰۲۰۳۶۰۰
۴,۷۷۸	.	.	.	.	.	.	۴,۷۷۸	۲,۲۲۰	.	۲,۵۵۸	۲,۲۱۰	۱,۶۵۷	درصد نسخ الکترونیک سطح دو و سه به کل نسخ سطح دو و سه سلامت	برنامه تکمیل پرونده الکترونیک سلامت و راهبری نظام ارجاع و اجرای پزشک خانواده سطح دو و سه	۱۶۰۲۰۳۷۰۰
۱,۴۴۱	.	.	.	.	.	.	۱,۴۴۱	.	.	۱,۴۴۱	۱۸۹	.	تعداد پروژه های حمایت شده	برنامه تولید و ارائه کالا و خدمات علمی، تخصصی	۱۶۰۳۰۹۰۰۰



## جدول تکمیلی - اعتبارات دستگاه های تابعه بر حسب برنامه اجرایی ۱۴۰۲


مبالغ به میلیون ریال

اعتبارات هزینه ای و تملک دارایی های سرمایه ای												دستگاه اجرایی			
جمع کل	تملك دارایی های سرمایه ای						هزینه ای						شماره طبقه بندی	عنوان دستگاه اصلی/اجرایی	
	برآورد ۱۴۰۲				مصوب ۱۴۰۱	عملکرد ۱۴۰۰	برآورد ۱۴۰۲				مصوب ۱۴۰۱	عملکرد ۱۴۰۰			شاخص
	جمع	اختصاصی	متفرقه جدول ۷	عمومی جدول ۷			جمع	اختصاصی	متفرقه جدول ۷	عمومی جدول ۷					
۷۷,۳۲۱	۳,۱۱۸	.	.	۳,۱۱۸	۳,۱۱۸	۱,۲۱۳	۷۴,۲۰۳	۲,۱۰۰	.	۷۲,۱۰۳	۶۲,۶۱۰	۵۴,۱۵۶	آموزش نیروی انسانی متخصص-پزشکی و پیراپزشکی اجرای برنامه کانون ارزشیابی شایستگی مدیران	آموزش نیروی انسانی متخصص	
۵۹,۴۹۸	.	.	.	.	.	.	۵۹,۴۹۸	۲,۹۰۰	.	۵۶,۵۹۸	۲۰,۷۹۵	۱۵,۶۳۵	ارتقاء وضعیت معیشتی و رفاهی دانشجویان پزشکی و پیرا پزشکی و دستیاران	برنامه ارائه خدمات رفاهی، فرهنگی، ورزشی و فوق برنامه دانشجویان	۱۸۰۳۰۰۲۰۰۰
.	.	.	.	.	.	.	.	.	.	.	۸,۵۰۵	۶,۳۹۵	تعداد پروژه های حمایت شده	برنامه پژوهش های علمی	۱۸۰۴۰۰۳۰۰۰
۱,۹۵۰	.	.	.	.	.	.	۱,۹۵۰	.	.	۱,۹۵۰	۱,۷۰۱	۱,۴۲۱	تعداد پروژه های حمایت شده	پژوهشهای کاربردی و تقاضامحور	۱۸۰۵۰۰۳۰۰۰
۹,۳۳۰	.	.	.	.	.	.	۹,۳۳۰	.	.	۹,۳۳۰	.	.	تعداد محصول های دانش بنیان تولید شده	برنامه پژوهش های علمی، فناوری و فن آفرینی	۱۸۰۵۰۷۴۰۰۰
۷۱,۷۸۹,۶۵۴	۱,۴۳۷,۳۲۰	.	.	۱,۴۳۷,۳۲۰	۹۴۳,۲۸۱	۲,۷۷۴,۴۰۰	۷۰,۳۵۲,۳۳۴	۳۹,۵۵۹,۷۰۰	.	۳۰,۷۹۲,۶۳۴	۲۵,۴۴۴,۴۹۷	۲۱,۴۸۸,۳۲۷	دانشگاه علوم پزشکی و خدمات بهداشتی، درمانی ایران	دانشگاه علوم پزشکی و خدمات بهداشتی، درمانی ایران	۱۲۴۳۰۰
۵,۸۶۵,۰۰۹	.	.	.	.	.	.	۵,۸۶۵,۰۰۹	۸۵۰,۰۰۰	.	۵,۰۱۵,۰۰۹	۴,۲۴۴,۱۷۹	۳,۰۶۶,۶۸۵	پیشگیری از سوء تغذیه و ارتقای امنیت تغذیه ای آموزش سلامت	برنامه ارائه خدمات بهداشتی	۱۶۰۱۰۰۵۰۰۰

## جدول تکمیلی - اعتبارات دستگاه های تابعه برحسب برنامه اجرایی ۱۴۰۲

مبالغ به میلیون ریال

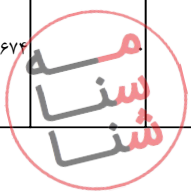
اعتبارات هزینه ای و تملک دارایی های سرمایه ای												دستگاه اجرایی			
جمع کل	تملك دارایی های سرمایه ای						هزینه ای						تفصیلات	عنوان دستگاه اصلی/اجرایی	شماره طبقه بندی
	برآورد ۱۴۰۲				مصوب ۱۴۰۱	عملکرد ۱۴۰۰	برآورد ۱۴۰۲				مصوب منابع عمومی ۱۴۰۱	عملکرد منابع عمومی ۱۴۰۰			
	جمع	اختصاصی	متفرقه جدول ۷	عمومی جدول ۷			جمع	اختصاصی	متفرقه جدول ۷	عمومی جدول ۷					
													همگانی برای جمعیت ارائه خدمات تشخیص شبکه آزمایشگاه های بهداشتی ارائه خدمات مراقبت های اولیه بهداشتی شهری بازرسی، نظارت و کنترل خدمات سلامت محیط و کار توانمندسازی گروه های هدف در جهت پیشگیری از اختلالات روانپزشکی و مشکلات رفتاری و اعتیاد توسعه برنامه خدمات مراقبت های اولیه بهداشتی برای جمعیت ساکن در روستاها، عشایر و شهرهای زیر ۲۰ هزار نفر		



## جدول تکمیلی - اعتبارات دستگاه های تابعه برحسب برنامه اجرایی ۱۴۰۲

مبالغ به میلیون ریال

اعتبارات هزینه ای و تملک دارایی های سرمایه ای												دستگاه اجرایی				
جمع کل	تملك دارایی های سرمایه ای						هزینه ای						تفصیل	عنوان دستگاه اصلی/اجرایی	شماره طبقه بندی	
	برآورد ۱۴۰۲				مصوب ۱۴۰۱	عملکرد ۱۴۰۰	برآورد ۱۴۰۲				مصوب منابع عمومی ۱۴۰۱	عملکرد منابع عمومی ۱۴۰۰				
	جمع	اختصاصی	متفرقه جدول ۷	عمومی جدول ۷			جمع	اختصاصی	متفرقه جدول ۷	عمومی جدول ۷						
														خدمات پیشگیری و درمان دهان و دندان خدمات سلامت جمعیت، خانواده و مدارس درصد تغییر ارائه خدمات پیشگیری از بیماریهای واگیر درصد تغییر ارائه خدمات پیشگیری از بیماریهای غیرواگیر فعال نمودن واحدهای بهداشتی طرح گسترش در شهرهای بالای ۲۰ هزار نفر کنترل اپیدمی ها و واکسیناسیون		
۱۱,۶۷۴							۱۱,۶۷۴					۹,۹۳۹	میزان فرایندهای ارائه خدمات پیشگیری بهبود یافته به کل خدمات پیشگیری	برنامه ارتقاء و بهبود کیفیت خدمات بهداشتی	۱۶۰۱۰۱۵۰۰۰	





## جدول تکمیلی - اعتبارات دستگاه های تابعه بر حسب برنامه اجرایی ۱۴۰۲

مبالغ به میلیون ریال

اعتبارات هزینه ای و تملک دارایی های سرمایه ای												دستگاه اجرایی			
جمع کل	تملك دارایی های سرمایه ای						هزینه ای						تفصیلات	عنوان دستگاه اصلی/اجرایی	شماره طبقه بندی
	برآورد ۱۴۰۲						برآورد ۱۴۰۲								
	جمع	اختصاصی	متفرقه جدول ۷	عمومی جدول ۷	مصوب ۱۴۰۱	عملکرد ۱۴۰۰	جمع	اختصاصی	متفرقه جدول ۷	عمومی جدول ۷	مصوب منابع عمومی ۱۴۰۱	عملکرد منابع عمومی ۱۴۰۰			
۴۲,۳۴۶,۴۴۷	۱,۰۸۷,۵۷۳	.	۱,۰۸۷,۵۷۳	۷۰۱,۸۶۴	۲,۲۹۹,۸۴۳	۴۱,۲۵۸,۸۷۴	۲۵,۰۰۰,۰۰۰	.	۱۶,۲۵۸,۸۷۴	۱۲,۸۸۵,۸۸۱	۱۲,۷۱۰,۲۴۷	جبران تعرفه ترجیحی و مددکاری معاینه و درمان بیماران بستری معاینه و درمان بیماران سرپایی	ارائه خدمات درمانی	۱۶۰۲۰۱۰۰۰	
.	.	.	.	.	.	.	.	.	.	۵۸۳,۷۹۰	۴۴۹,۹۸۱	متوسط زمان رسیدن متصدیان اورژانس بر سر بالین بیمار	برنامه توسعه پایگاهها و ناوگان اورژانس و ارائه خدمات فوریت‌های پزشکی و پیش بیمارستانی	۱۶۰۲۰۲۰۰۰	
۱۳,۰۰۰,۰۰۰	.	.	.	.	.	۱۳,۰۰۰,۰۰۰	۱۳,۰۰۰,۰۰۰	.	.	.	.	تامین داروهای مورد نیاز	برنامه تأمین دارو و واکسن	۱۶۰۲۰۳۰۰۰	
۴۰,۸۵۹	.	.	.	.	.	۴۰,۸۵۹	.	.	۴۰,۸۵۹	۳۴,۷۸۵	.	میزان فرایندهای ارائه خدمت درمان بهبود یافته به کل فرایندها	برنامه ارتقاء و بهبود کیفیت خدمات درمانی	۱۶۰۲۰۳۶۰۰	
۱۱۷	.	.	.	.	.	۱۱۷	.	.	۱۱۷	۹۹	.	درصد نسخ الکترونیک سطح دو و سه به کل نسخ سطح دو و سه سلامت	برنامه تکمیل پرونده الکترونیک سلامت و راهبری نظام ارجاع و اجرای پزشک خانواده سطح دو و سه	۱۶۰۲۰۳۷۰۰	
۱۰۳,۴۱۳	.	.	.	.	.	۱۰۳,۴۱۳	.	.	۱۰۳,۴۱۳	۸۸,۰۴۰	.	تعداد پروژه های حمایت شده	برنامه تولید و ارائه کالا و خدمات علمی، تخصصی	۱۶۰۳۰۰۹۰۰	

## جدول تکمیلی - اعتبارات دستگاه های تابعه بر حسب برنامه اجرایی ۱۴۰۲

مبالغ به میلیون ریال

اعتبارات هزینه ای و تملک دارایی های سرمایه ای												دستگاه اجرایی			
جمع کل	تملك دارایی های سرمایه ای						هزینه ای						تفصیلات	عنوان دستگاه اصلی/اجرایی	شماره طبقه بندی
	برآورد ۱۴۰۲						برآورد ۱۴۰۲								
	جمع	اختصاصی	متفرقه جدول ۷	عمومی جدول ۷	مصوب ۱۴۰۱	عملکرد ۱۴۰۰	جمع	اختصاصی	متفرقه جدول ۷	عمومی جدول ۷	مصوب منابع عمومی ۱۴۰۱	عملکرد منابع عمومی ۱۴۰۰			
۷,۸۹۵,۴۳۹	۳۴۳,۸۶۵	.	۳۴۳,۸۶۵	۲۳۵,۵۳۵	۱۶۹,۹۴۷	۷,۵۵۱,۵۷۴	۶۶۷,۰۰۰	.	۶,۸۸۴,۵۷۴	۵,۸۳۵,۸۲۲	۴,۰۶۴,۵۰۱	آموزش نیروی انسانی متخصص-پزشکی و پیراپزشکی اجرای برنامه کانون ارزشیابی شایستگی مدیران	آموزش نیروی انسانی متخصص	۱۸۰۳۰۰۱۰۰۰	
۱,۳۷۴,۴۵۶	.	.	.	.	.	۱,۳۷۴,۴۵۶	۱۳,۲۰۰	.	۱,۳۶۱,۲۵۶	۸۱۱,۱۳۲	۵۶۴,۹۳۳	ارتقاء وضعیت معیشتی و رفاهی دانشجویان پزشکی و پیرا پزشکی و دستیاران	برنامه ارائه خدمات رفاهی، فرهنگی، ورزشی و فوق برنامه دانشجویان	۱۸۰۳۰۰۲۰۰۰	
۱۸۶,۱۴۶	.	.	.	.	.	۱۸۶,۱۴۶	.	.	۱۸۶,۱۴۶	۱۵۸,۴۷۴	۱۱۰,۳۷۳	تعداد پروژه های حمایت شده	برنامه پژوهش های علمی	۱۸۰۴۰۰۳۰۰۰	
۶۲۵,۰۹۲	۵,۸۸۲	.	۵,۸۸۲	۵,۸۸۲	۴,۶۱۰	۶۱۹,۲۱۰	۱۹۸,۰۰۰	.	۵۹۹,۴۱۰	۵۱۰,۳۰۴	۳۹۴,۹۰۴	تعداد پروژه های حمایت شده	پژوهشهای کاربردی و تقاضامحور	۱۸۰۵۰۰۳۰۰۰	
۳۴۱,۰۰۲	.	.	.	.	.	۳۴۱,۰۰۲	۹,۷۰۰	.	۳۳۱,۳۰۲	۲۸۲,۰۵۲	۱۲۶,۷۱۳	تعداد محصول های دانش بنیان تولید شده	برنامه پژوهش های علمی، فناوری و فن آفرینی	۱۸۰۵۰۰۷۴۰۰۰	
۱۳,۸۱۷,۳۱۱	۲۹,۰۱۹	.	۲۹,۰۱۹	۲۹,۰۱۹	۱۴,۱۹۰	۱۳,۷۸۸,۲۹۲	۹,۵۸۰,۰۰۰	.	۴,۲۰۸,۲۹۲	۲,۸۰۲,۴۵۴	۲,۶۲۴,۰۷۵	مرکز آموزشی، تحقیقاتی و درمانی قلب و عروق شهید رجائی	مرکز آموزشی، تحقیقاتی و درمانی قلب و عروق شهید رجائی	۱۲۴۳۰۲	
۶,۷۲۲,۷۱۱	۲۲,۹۴۹	.	۲۲,۹۴۹	۲۲,۹۴۹	۱۱,۸۴۰	۶,۶۹۹,۷۶۲	۴,۳۱۱,۰۰۰	.	۲,۳۸۸,۷۶۲	۱,۵۶۹,۳۷۳	۱,۶۱۱,۱۸۱	معاینه ودرمان بیماران بستری معاینه ودرمان بیماران سرپایی	ارائه خدمات درمانی	۱۶۰۲۰۰۱۰۰۰	

## جدول تکمیلی - اعتبارات دستگاه های تابعه برحسب برنامه اجرایی ۱۴۰۲

مبالغ به میلیون ریال


اعتبارات هزینه ای و تملک دارایی های سرمایه ای												دستگاه اجرایی			
جمع کل	تملك دارایی های سرمایه ای						هزینه ای						شماره طبقه بندی	عنوان دستگاه اصلی/اجرایی	
	برآورد ۱۴۰۲						برآورد ۱۴۰۲								شاخص
	جمع	اختصاصی	متفرقه جدول ۷	عمومی جدول ۷	مصوب ۱۴۰۱	عملکرد ۱۴۰۰	جمع	اختصاصی	متفرقه جدول ۷	عمومی جدول ۷	مصوب منابع عمومی ۱۴۰۱	عملکرد منابع عمومی ۱۴۰۰			
۲,۸۷۴,۰۰۰	.	.	.	.	.	۲,۸۷۴,۰۰۰	۲,۸۷۴,۰۰۰	.	.	.	.	.	تأمین داروهای مورد نیاز	برنامه تأمین دارو و واکسن	۱۶۰۲۰۳۰۰۰
۶۸۵,۷۶۵	.	.	.	.	.	۶۸۵,۷۶۵	۴۷۹,۰۰۰	.	۲۰۶,۷۶۵	۱۴۰,۱۲۳	۱۳۱,۲۰۴	میزان فرایندهای ارائه خدمت درمان بهبود یافته به کل فرایندها	برنامه ارتقاء و بهبود کیفیت خدمات درمانی	۱۶۰۲۰۳۶۰۰	
۸۳۶,۰۱۲	.	.	.	.	.	۸۳۶,۰۱۲	۶۷۰,۶۰۰	.	۱۶۵,۴۱۲	۱۱۲,۹۸	۱۰۴,۹۶۴	درصد نسخ الکترونیک سطح دو و سه به کل نسخ سطح دو و سه سلامت	برنامه تکمیل پرونده الکترونیک سلامت و راهبری نظام ارجاع و اجرای پزشک خانواده سطح دو و سه	۱۶۰۲۰۳۷۰۰	
۱,۲۱۰,۶۸۷	۲,۴۹۹	.	۲,۴۹۹	۲,۴۹۹	۱,۶۰۰	۱,۲۰۸,۱۸۸	۶۷۰,۶۰۰	.	۵۳۷,۵۸۸	۳۶۴,۳۱۹	۳۴۱,۱۳۰	آموزش نیروی انسانی متخصص-پزشکی و پیراپزشکی	آموزش نیروی انسانی متخصص	۱۸۰۳۰۰۱۰۰	
۶۰۵,۱۲۹	.	.	.	.	.	۶۰۵,۱۲۹	۱۹۱,۶۰۰	.	۴۱۳,۵۲۹	۲۸۰,۲۴۵	۲۶۲,۴۰۸	ارتقاء وضعیت معیشتی و رفاهی دانشجویان پزشکی و پیراپزشکی و دستیاران	برنامه ارائه خدمات رفاهی، فرهنگی، ورزشی و فوق برنامه دانشجویان	۱۸۰۳۰۰۲۰۰	
۴۴۳,۲۸۹	۳,۵۷۱	.	۳,۵۷۱	۳,۵۷۱	۷۵۰	۴۳۹,۷۱۸	۱۹۱,۶۰۰	.	۲۴۸,۱۱۸	۱۶۸,۱۴۸	۱۵۷,۴۴۴	تعداد پروژه های حمایت شده	پژوهشهای کاربردی و تقاضامحور	۱۸۰۵۰۰۳۰۰	
۴۳۹,۷۱۸	.	.	.	.	.	۴۳۹,۷۱۸	۱۹۱,۶۰۰	.	۲۴۸,۱۱۸	۱۶۸,۱۴۸	۱۵۷,۷۴۴	تعداد محصول های دانش بنیان تولید شده	برنامه پژوهش های علمی، فناوری و فن آفرینی	۱۸۰۵۰۰۷۴۰۰	

## جدول تکمیلی - اعتبارات دستگاه های تابعه برحسب برنامه اجرایی ۱۴۰۲

مبالغ به میلیون ریال

اعتبارات هزینه ای و تملک دارایی های سرمایه ای												دستگاه اجرایی		
جمع کل	تملك دارایی های سرمایه ای						هزینه ای						شماره طبقه بندی	عنوان دستگاه اصلی/اجرایی
	برآورد ۱۴۰۲						برآورد ۱۴۰۲							
	جمع	اختصاصی	متفرقه جدول ۷	عمومی جدول ۷	مصوب ۱۴۰۱	عملکرد ۱۴۰۰	جمع	اختصاصی	متفرقه جدول ۷	عمومی جدول ۷	مصوب منابع عمومی ۱۴۰۱	عملکرد منابع عمومی ۱۴۰۰		
۳۲,۷۳۹,۵۶۲	۹۸,۸۵۲	۰	۰	۹۸,۸۵۲	۹۸,۸۵۲	۵۴,۱۰۵	۳۲,۶۴۰,۷۱۰	۱۴,۰۱۲,۰۰۰	۰	۱۸,۶۲۸,۷۱۰	۱۱,۸۵۹,۵۱۵	۱۰,۹۲۹,۴۱۰	۱۲۴۳۰۵	دانشگاه علوم پزشکی و خدمات بهداشتی، درمانی کرج
۴,۳۵۷,۷۹۸	۰	۰	۰	۰	۰	۰	۴,۳۵۷,۷۹۸	۷۵۵,۰۵۸	۰	۳,۶۰۲,۷۴۰	۲,۵۲۰,۱۲۰	۲,۴۵۹,۲۴۲	۱۶۰۱۰۰۵۰۰۰	برنامه ارائه خدمات بهداشتی


پیشگیری از سوء تغذیه و ارتقای امنیت تغذیه ای آموزش سلامت همگانی برای جمعیت ارائه خدمات تشخیص شبکه آزمایشگاه های بهداشتی ارائه خدمات مراقبت های اولیه بهداشتی شهری بازرسی، نظارت و کنترل خدمات سلامت محیط و کار توانمندسازی گروه های هدف در جهت پیشگیری از اختلالات روانپزشکی و مشکلات رفتاری و اعتیاد



## جدول تکمیلی - اعتبارات دستگاه های تابعه برحسب برنامه اجرایی ۱۴۰۲

مبالغ به میلیون ریال

اعتبارات هزینه ای و تملک دارایی های سرمایه ای													دستگاه اجرایی			
جمع کل	تملك دارایی های سرمایه ای						هزینه ای						تفصیلات	عنوان دستگاه اصلی/اجرایی	شماره طبقه بندی	
	برآورد ۱۴۰۲				مصوب ۱۴۰۱	عملکرد ۱۴۰۰	برآورد ۱۴۰۲				مصوب منابع عمومی ۱۴۰۱	عملکرد منابع عمومی ۱۴۰۰				
	جمع	اختصاصی	متفرقه جدول ۷	عمومی جدول ۷			جمع	اختصاصی	متفرقه جدول ۷	عمومی جدول ۷						
														توسعه برنامه خدمات مراقبت های اولیه بهداشتی برای جمعیت ساکن در روستاها، عشایر و شهرهای زیر ۲۰ هزار نفر خدمات پیشگیری و درمان دهان و دندان خدمات سلامت جمعیت، خانواده و مدارس درصد تغییر ارائه خدمات پیشگیری از بیماریهای واگیر درصد تغییر ارائه خدمات پیشگیری از بیماریهای غیرواگیر فعال نمودن واحدهای بهداشتی طرح گسترش در شهرهای بالای ۲۰ هزار نفر کنترل اپیدمی ها و واکسیناسیون		



## جدول تکمیلی - اعتبارات دستگاه های تابعه برحسب برنامه اجرایی ۱۴۰۲

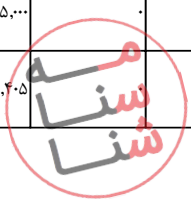
مبالغ به میلیون ریال

اعتبارات هزینه ای و تملک دارایی های سرمایه ای												دستگاه اجرایی			
جمع کل	تملك دارایی های سرمایه ای						هزینه ای						شماره طبقه بندی	عنوان دستگاه اصلی/اجرایی	
	برآورد ۱۴۰۲				مصوب ۱۴۰۱	عملکرد ۱۴۰۰	برآورد ۱۴۰۲				مصوب ۱۴۰۱	عملکرد ۱۴۰۰			تفصیلات
	جمع	اختصاصی	متفرقه جدول ۷	عمومی جدول ۷			جمع	اختصاصی	متفرقه جدول ۷	عمومی جدول ۷					
۱۴,۸۷۲	.	.	.	.	.	.	۱۴,۸۷۲	۱۴,۸۷۲	.	.	.	.	میزان فرایندهای ارائه خدمات پیشگیری بهبود یافته به کل خدمات پیشگیری	۱۶۰۱۰۱۵۰۰	
۴۰,۰۰۰	.	.	.	.	.	.	۴۰,۰۰۰	۴۰,۰۰۰	.	.	.	.	درصد نسخ الکترونیک سطح یک به کل نسخ سطح یک سلامت	۱۶۰۱۰۱۹۰۰	برنامه تکمیل پرونده الکترونیک سلامت و راهبری نظام ارجاع و اجرای پزشک خانواده سطح یک
۱۹,۲۱۳,۶۰۸	۸۰,۱۰۳	.	.	۸۰,۱۰۳	۸۰,۱۰۳	۴۷,۵۷۸	۱۹,۱۳۳,۵۰۵	۹,۱۹۴,۴۰۷	.	۹,۹۳۹,۰۹۸	۶,۲۶۵,۳۷۶	۵,۹۸۰,۷۷۴	جبران تعرفه ترجیحی و مددکاری معاینه و درمان بیماران بستری معاینه و درمان بیماران سرپایی	۱۶۰۲۰۰۱۰۰	ارائه خدمات درمانی
۱,۵۴۴,۰۲۲	.	.	.	.	.	.	۱,۵۴۴,۰۲۲	.	.	۱,۵۴۴,۰۲۲	۱,۰۸۵,۷۸۰	۱,۲۳۴,۴۹۷	متوسط زمان رسیدن متصدیان اورژانس بر سر بالین بیمار	۱۶۰۲۰۰۲۰۰	برنامه توسعه پایگاهها و ناوگان اورژانس و ارائه خدمات فوریت‌های پزشکی و بیش بیمارستانی
۳,۵۴۹,۵۲۰	.	.	.	.	.	.	۳,۵۴۹,۵۲۰	۳,۵۴۹,۵۲۰	.	.	.	.	تامین داروهای مورد نیاز	۱۶۰۲۰۳۰۰۰	برنامه تامین دارو و واکسن
۴۱,۵۴۲	.	.	.	.	.	.	۴۱,۵۴۲	۴۱,۵۴۲	.	.	.	.	میزان فرایندهای ارائه خدمات درمان بهبود یافته به کل فرایندها	۱۶۰۲۰۳۶۰۰	برنامه ارتقاء و بهبود کیفیت خدمات درمانی

## جدول تکمیلی - اعتبارات دستگاه های تابعه برحسب برنامه اجرایی ۱۴۰۲

مبالغ به میلیون ریال


اعتبارات هزینه ای و تملک دارایی های سرمایه ای												دستگاه اجرایی				
جمع کل	تملك دارایی های سرمایه ای						هزینه ای						شماره طبقه بندی	عنوان دستگاه اصلی/اجرایی		
	برآورد ۱۴۰۲						برآورد ۱۴۰۲								مصابغ منابع عمومی ۱۴۰۱	عملکرد منابع عمومی ۱۴۰۰
	جمع	اختصاصی	متفرقه جدول ۷	عمومی جدول ۷	مصوب ۱۴۰۱	عملکرد ۱۴۰۰	جمع	اختصاصی	متفرقه جدول ۷	عمومی جدول ۷	مصوب منابع عمومی ۱۴۰۱	عملکرد منابع عمومی ۱۴۰۰				
۴۲,۱۰۱	.	.	.	.	.	.	۴۲,۱۰۱	۴۲,۱۰۱	.	.	.	.	.	درصد نسخ برنامه تکمیل پرونده الکترونیک سلامت و راهبری نظام ارجاع و اجرای پزشک خانواده سطح دو و سه به کل نسخ سطح دو و سه سلامت	۱۶۰۲۰۳۷۰۰۰	
۵,۰۰۰	.	.	.	.	.	.	۵,۰۰۰	۵,۰۰۰	.	.	.	.	تعداد پروژه های حمایت شده	۱۶۰۳۰۰۹۰۰۰		
۳,۱۴۲,۹۰۹	۱۸,۷۴۹	.	.	۱۸,۷۴۹	۱۸,۷۴۹	۶,۵۲۷	۳,۱۲۴,۱۶۰	۳۲۸,۵۰۰	.	۲,۷۹۵,۶۶۰	۱,۸۵۵,۴۸۴	۱,۲۰۰,۶۷۹	آموزش نیروی انسانی متخصص-پزشکی و پیراپزشکی اجرای برنامه کانون ارزشیابی شایستگی مدیران	۱۸۰۳۰۰۱۰۰۰		
۶۷۴,۷۷۵	.	.	.	.	.	.	۶۷۴,۷۷۵	۲۰,۰۰۰	.	۶۵۴,۷۷۵	۱۳۲,۷۵۵	۵۴,۲۱۸	ارتقاء وضعیت معیشتی و رفاهی دانشجویان پزشکی و پیرا پزشکی و دستیاران	۱۸۰۳۰۰۲۰۰۰		
۵,۰۰۰	.	.	.	.	.	.	۵,۰۰۰	۵,۰۰۰	.	.	.	.	تعداد پروژه های حمایت شده	۱۸۰۴۰۰۳۰۰۰		
۹۸,۴۰۵	.	.	.	.	.	.	۹۸,۴۰۵	۶,۰۰۰	.	۹۲,۴۰۵	.	.	تعداد پروژه های حمایت شده	۱۸۰۵۰۰۳۰۰۰		



## جدول تکمیلی - اعتبارات دستگاه های تابعه برحسب برنامه اجرایی ۱۴۰۲

مبالغ به میلیون ریال

اعتبارات هزینه ای و تملک دارایی های سرمایه ای												دستگاه اجرایی			
جمع کل	تملك دارایی های سرمایه ای						هزینه ای						شماره طبقه بندی	عنوان دستگاه اصلی/اجرایی	
	برآورد ۱۴۰۲						برآورد ۱۴۰۲								
	جمع	اختصاصی	متفرقه جدول ۷	عمومی جدول ۷	مصوب ۱۴۰۱	عملکرد ۱۴۰۰	جمع	اختصاصی	متفرقه جدول ۷	عمومی جدول ۷	مصوب منابع عمومی ۱۴۰۱	عملکرد منابع عمومی ۱۴۰۰			شاخص
۵,۰۰۰	.	.	.	.	.	۵,۰۰۰	۵,۰۰۰	.	.	.	.	.	تعداد محصول های دانش بنیان تولید شده	برنامه پژوهش های علمی، فناوری و فن آفرینی	۱۸۰۵۰۷۴۰۰
۵,۰۰۰	.	.	.	.	.	۵,۰۰۰	۵,۰۰۰	.	.	.	.	.	تعداد پروژه های حمایت شده	توسعه فناوری و فن آفرینی	۱۸۰۵۰۸۹۰۰
۹۰,۷۸۲,۸۷۷	۱,۲۷۶,۷۰۲	.	.	۱,۲۷۶,۷۰۲	۱,۲۸۹,۸۶۳	۴۹۳,۶۷۵	۸۹,۵۰۶,۱۷۵	۳۵,۰۴۲,۲۰۰	۱,۲۷۶,۷۰۲	۵۴,۴۶۳,۹۷۵	۳۶,۵۶۷,۰۵۷	۳۴,۳۲۴,۷۷۵	دانشگاه علوم پزشکی و خدمات بهداشتی، درمانی استان اصفهان	۱۲۴۴۰۰	
۱۶,۲۲۸,۵۳۴	.	.	.	.	.	.	۱۶,۲۲۸,۵۳۴	۳,۳۶۱,۱۳۲	۱۲,۸۶۷,۴۰۲	۱۰,۳۵,۵۶۶	۸,۲۲۷,۱۷۲	پیشگیری از سوء تغذیه و ارتقای امنیت تغذیه ای آموزش سلامت همگانی برای جمعیت ارائه خدمات تشخیص شبکه آزمایشگاه های بهداشتی ارائه خدمات مراقبت های اولیه بهداشتی شهری بازرسی، نظارت و کنترل خدمات سلامت محیط و کار توانمندسازی گروه های هدف در جهت	برنامه ارائه خدمات بهداشتی	۱۶۰۱۰۵۰۰	






## جدول تکمیلی - اعتبارات دستگاه های تابعه برحسب برنامه اجرایی ۱۴۰۲

مبالغ به میلیون ریال

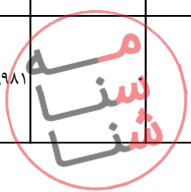
اعتبارات هزینه ای و تملک دارایی های سرمایه ای												دستگاه اجرایی						
جمع کل	تملك دارایی های سرمایه ای						هزینه ای						تفصیلات	عنوان دستگاه اصلی/اجرایی	شماره طبقه بندی			
	برآورد ۱۴۰۲				مصوب ۱۴۰۱	عملکرد ۱۴۰۰	برآورد ۱۴۰۲				مصوب ۱۴۰۱	عملکرد ۱۴۰۰						
	جمع	اختصاصی	متفرقه جدول ۷	عمومی جدول ۷			جمع	اختصاصی	متفرقه جدول ۷	عمومی جدول ۷								
																پیشگیری از اختلالات روانپزشکی و مشکلات رفتاری و اعتیاد توسعه برنامه خدمات مراقبت های اولیه بهداشتی برای جمعیت ساکن در روستاها، عشایر و شهرهای زیر ۲۰ هزار نفر خدمات پیشگیری و درمان دهان و دندان خدمات سلامت جمعیت، خانواده و مدارس درصد تغییر ارائه خدمات پیشگیری از بیماریهای واگیر درصد تغییر ارائه خدمات پیشگیری از بیماریهای غیرواگیر فعال نمودن واحدهای بهداشتی		



## جدول تکمیلی - اعتبارات دستگاه های تابعه بر حسب برنامه اجرایی ۱۴۰۲

مبالغ به میلیون ریال

اعتبارات هزینه ای و تملک دارایی های سرمایه ای												دستگاه اجرایی				
جمع کل	تملك دارایی های سرمایه ای						هزینه ای						شماره طبقه بندی	عنوان دستگاه اصلی/اجرایی		
	برآورد ۱۴۰۲						برآورد ۱۴۰۲								شاخص	
	جمع	اختصاصی	متفرقه جدول ۷	عمومی جدول ۷	مصوب ۱۴۰۱	عملکرد ۱۴۰۰	جمع	اختصاصی	متفرقه جدول ۷	عمومی جدول ۷	مصوب منابع عمومی ۱۴۰۱	عملکرد منابع عمومی ۱۴۰۰				
														طرح گسترش در شهرهای بالای ۲۰ هزار نفر کنترل اپیدمی ها و واکسیناسیون		
۶۰,۱۳۸							۶۰,۱۳۸				۶۰,۱۳۸	۵۰,۱۱۵	میران فرایندهای ارائه خدمت پیشگیری بهبود یافته به کل خدمات پیشگیری	برنامه ارتقاء و بهبود کیفیت خدمات بهداشتی	۱۶۰۱۰۱۵۰۰۰	
۹۰,۸۴۹							۹۰,۸۴۹				۹۰,۸۴۹	۸۲,۵۹۰	درصد نسخ الکترونیک سطح یک به کل نسخ سطح یک سلامت	برنامه تکمیل پرونده الکترونیک سلامت و راهبری نظام ارجاع و اجرای پزشک خانواده سطح یک	۱۶۰۱۰۱۹۰۰۰	
۴۹,۵۳۰,۶۴۱	۹۷۲,۲۱۱			۹۷۲,۲۱۱	۱,۱۱۸,۳۹۶	۴۳۶,۹۸۷	۴۸,۵۵۸,۴۳۰	۲۰,۲۰۴,۲۰۸		۲۸,۳۵۴,۲۲۲	۱۶,۵۳۰,۸۷۱	۱۹,۱۴۹,۳۹۳	جبران تعرفه ترجیحی و مددکاری معاینه و درمان بیماران بستری معاینه و درمان بیماران سرپایی	ارائه خدمات درمانی	۱۶۰۲۰۱۰۰۰	
۲,۲۹۴,۹۸۱							۲,۲۹۴,۹۸۱				۲,۲۹۴,۹۸۱	۱,۸۳۶,۷۵۵	۹۴۹,۶۷۵	متوسط زمان رسیدن متصدیان اورژانس بر سر بالین بیمار	برنامه توسعه پایگاهها و ناوگان اورژانس و ارائه خدمات فوریت های پزشکی و پیش بیمارستانی	۱۶۰۲۰۲۰۰۰



## جدول تکمیلی - اعتبارات دستگاه های تابعه بر حسب برنامه اجرایی ۱۴۰۲


مبالغ به میلیون ریال

اعتبارات هزینه ای و تملک دارایی های سرمایه ای												دستگاه اجرایی			
جمع کل	تملك دارایی های سرمایه ای						هزینه ای						تفصیلات	عنوان دستگاه اصلی/اجرایی	شماره طبقه بندی
	برآورد ۱۴۰۲						برآورد ۱۴۰۲								
	جمع	اختصاصی	متفرقه جدول ۷	عمومی جدول ۷	مصوب ۱۴۰۱	عملکرد ۱۴۰۰	جمع	اختصاصی	متفرقه جدول ۷	عمومی جدول ۷	مصوب منابع عمومی ۱۴۰۱	عملکرد منابع عمومی ۱۴۰۰			
۱۰,۵۱۲,۶۶۰	.	.	.	.	.	۱۰,۵۱۲,۶۶۰	۱۰,۵۱۲,۶۶۰	.	.	.	.	.	تامین داروهای مورد نیاز	برنامه تأمین دارو و واکسن	۱۶۰۲۰۳۰۰۰۰
۹۹,۱۰۸	.	.	.	.	.	۹۹,۱۰۸	.	.	۹۹,۱۰۸	۸۲,۵۹۰	.	میزان فرایندهای ارائه خدمت درمان بهبود یافته به کل فرایندها	برنامه ارتقاء و بهبود کیفیت خدمات درمانی	۱۶۰۲۰۳۶۰۰۰	
۱۰۷,۳۶۷	.	.	.	.	.	۱۰۷,۳۶۷	.	.	۱۰۷,۳۶۷	.	.	درصد نسخ الکترونیک سطح دو و سه به کل نسخ سطح دو و سه سلامت	برنامه تکمیل پرونده الکترونیک سلامت و راهبری نظام ارجاع و اجرای پزشک خانواده سطح دو و سه	۱۶۰۲۰۳۷۰۰۰	
۱۸,۳۱۵	.	.	.	.	.	۱۸,۳۱۵	.	.	۱۸,۳۱۵	۱۴,۵۳۶	.	تعداد پروژه های حمایت شده	برنامه تولید و ارائه کالا و خدمات علمی، تخصصی	۱۶۰۳۰۰۹۰۰۰	
۱۰,۸۱۹,۵۱۲	۲۴۸,۴۱۱	.	.	۲۴۸,۴۱۱	۱۱۵,۳۸۷	۲۹,۹۴۸	۱۰,۵۷۱,۱۰۱	۸۱۹,۸۵۹	۹,۷۵۱,۲۴۲	۷,۲۹۹,۱۷۵	۵,۸۸۳,۱۵۱	آموزش نیروی انسانی متخصص-پزشکی و پیراپزشکی اجرای برنامه کانون ارزشیابی شایستگی مدیران	آموزش نیروی انسانی متخصص	۱۸۰۳۰۰۱۰۰۰	
۴۷۸,۵۸۰	.	.	.	.	.	۴۷۸,۵۸۰	۵۶,۱۴۱	.	۴۲۲,۴۳۹	۳۶۸,۹۷۸	.	ارتقاء وضعیت معیشتی و رفاهی دانشجویان پزشکی و پیرا پزشکی و دستیاران	برنامه ارائه خدمات رفاهی، فرهنگی، ورزشی و فوق برنامه دانشجویان	۱۸۰۳۰۰۲۰۰۰	

## جدول تکمیلی - اعتبارات دستگاه های تابعه بر حسب برنامه اجرایی ۱۴۰۲

مبالغ به میلیون ریال


اعتبارات هزینه ای و تملک دارایی های سرمایه ای													دستگاه اجرایی	
جمع کل	تملك دارایی های سرمایه ای						هزینه ای						شماره طبقه بندی	عنوان دستگاه اصلی/اجرایی
	برآورد ۱۴۰۲						برآورد ۱۴۰۲							
	جمع	اختصاصی	متفرقه جدول ۷	عمومی جدول ۷	مصوب ۱۴۰۱	عملکرد ۱۴۰۰	جمع	اختصاصی	متفرقه جدول ۷	عمومی جدول ۷	مصوب منابع عمومی ۱۴۰۱	عملکرد منابع عمومی ۱۴۰۰		
۲۰۵,۳۳۹	.	.	.	.	.	۲۰۵,۳۳۹	۴۳,۲۰۰	.	۱۶۲,۱۳۹	۱۲۸,۶۸۲	.	تعداد پروژه های حمایت شده	برنامه پژوهش های علمی	۱۸۰۴۰۳۰۰۰
۷۵,۸۵۳	۵۶,۰۸۰	.	۵۶,۰۸۰	۵۶,۰۸۰	۲۶,۷۴۰	۱۹,۷۷۳	.	.	۱۹,۷۷۳	۱۵,۶۹۳	.	تعداد پروژه های حمایت شده	پژوهشهای کاربردی و تقاضامحور	۱۸۰۵۰۳۰۰۰
۲۴۱,۲۲۷	.	.	.	.	.	۲۴۱,۲۲۷	۴۵,۰۰۰	.	۱۹۶,۲۲۷	۱۲۱,۵۰۶	۱۱۵,۳۸۴	تعداد محصول های دانش بنیان تولید شده	برنامه پژوهش های علمی، فناوری و فن آفرینی	۱۸۰۵۰۷۴۰۰۰
۱۹,۷۷۳	.	.	.	.	.	۱۹,۷۷۳	.	.	۱۹,۷۷۳	.	.	تعداد پروژه های حمایت شده	توسعه فناوری و فن آفرینی	۱۸۰۵۰۸۹۰۰۰
۴۴,۷۲۶,۰۶۵	۵۱۰,۰۱۴	.	۵۱۰,۰۱۴	۱۷۷,۸۳۲	۱۰۲,۸۹۳	۴۴,۲۱۶,۰۵۱	۱۸,۳۱۰,۷۹۶	.	۲۵,۹۰۵,۲۵۵	۱۵,۹۵۹,۴۷۴	۱۵,۸۸۳,۷۵۳	دانشگاه علوم پزشکی و خدمات بهداشتی، درمانی استان کردستان		۱۲۴۴۰۲
۱۰,۵۵۹,۷۹۵	.	.	.	.	.	۱۰,۵۵۹,۷۹۵	۱,۸۵۱,۸۶۷	.	۸,۷۰۷,۹۲۸	۵,۳۷۶,۵۳۷	۴,۳۶۸,۴۶۷	پیشگیری از سوء تغذیه و ارتقای امنیت تغذیه ای آموزش سلامت همگانی برای جمعیت ارائه خدمات تشخیص شبکه آزمایشگاه های بهداشتی ارائه خدمات مراقبت های اولیه بهداشتی شهری بازرسی، نظارت	برنامه ارائه خدمات بهداشتی	۱۶۰۱۰۵۰۰۰



## جدول تکمیلی - اعتبارات دستگاه های تابعه برحسب برنامه اجرایی ۱۴۰۲

مبالغ به میلیون ریال

اعتبارات هزینه ای و تملک دارایی های سرمایه ای												دستگاه اجرایی			
جمع کل	تملك دارایی های سرمایه ای						هزینه ای						تفصیلات	عنوان دستگاه اصلی/اجرایی	شماره طبقه بندی
	برآورد ۱۴۰۲				مصوب ۱۴۰۱	عملکرد ۱۴۰۰	برآورد ۱۴۰۲				مصوب منابع عمومی ۱۴۰۱	عملکرد منابع عمومی ۱۴۰۰			
	جمع	اختصاصی	متفرقه جدول ۷	عمومی جدول ۷			جمع	اختصاصی	متفرقه جدول ۷	عمومی جدول ۷					
													وکنترل خدمات سلامت محیط و کار توانمندسازی گروه های هدف در جهت پیشگیری از اختلالات روانپزشکی و مشکلات رفتاری و اعتیاد توسعه برنامه خدمات مراقبت های اولیه بهداشتی برای جمعیت ساکن در روستاها، عشایر و شهرهای زیر ۲۰ هزار نفر خدمات پیشگیری و درمان دهان و دندان خدمات سلامت جمعیت، خانواده و مدارس درصد تغییر ارائه خدمات پیشگیری از بیماریهای واگیر درصد تغییر ارائه		



## جدول تکمیلی - اعتبارات دستگاه های تابعه برحسب برنامه اجرایی ۱۴۰۲

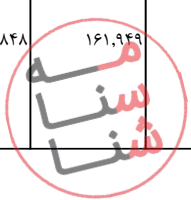
مبالغ به میلیون ریال

اعتبارات هزینه ای و تملک دارایی های سرمایه ای												دستگاه اجرایی			
جمع کل	تملك دارایی های سرمایه ای						هزینه ای						تفصیلات	عنوان دستگاه اصلی/اجرایی	شماره طبقه بندی
	برآورد ۱۴۰۲						برآورد ۱۴۰۲								
	جمع	اختصاصی	متفرقه جدول ۷	عمومی جدول ۷	مصوب ۱۴۰۱	عملکرد ۱۴۰۰	جمع	اختصاصی	متفرقه جدول ۷	عمومی جدول ۷	مصوب منابع عمومی ۱۴۰۱	عملکرد منابع عمومی ۱۴۰۰			
													خدمات پیشگیری از بیماریهای غیرواگیر فعال نمودن واحدهای بهداشتی طرح گسترش در شهرهای بالای ۲۰ هزار نفر کنترل اپیدمی ها و واکسیناسیون		
۸۲۳							۸۲۳		۸۲۳	۲,۰۹۲		میزان فرایندهای ارائه خدمت پیشگیری بهبود یافته به کل خدمات پیشگیری	برنامه ارتقاء و بهبود کیفیت خدمات بهداشتی	۱۶۰۱۰۱۵۰۰	
۵۰۰							۵۰۰		۵۰۰			درصد نسخ الکترونیک سطح یک به کل نسخ سطح یک سلامت	برنامه تکمیل پرونده الکترونیک سلامت و راهبری نظام ارجاع و اجرای پزشک خانواده سطح یک	۱۶۰۱۰۱۹۰۰	
۲۴,۷۳۰,۷۷۲	۳۴۸,۰۶۵		۳۴۸,۰۶۵	۹۸,۰۶۵	۴۷,۹۶۲	۲۴,۳۸۲,۷۰۷	۱۱,۶۸۴,۷۳۳		۱۲,۶۹۷,۹۷۴	۷,۷۵۴,۵۱۵	۸,۹۴۷,۳۹۰	جبران تعرفه ترجیحی و مددکاری معاینه و درمان بیماران بستری معاینه و درمان بیماران سرپایی	ارائه خدمات درمانی	۱۶۰۲۰۰۱۰۰	

## جدول تکمیلی - اعتبارات دستگاه های تابعه برحسب برنامه اجرایی ۱۴۰۲

مبالغ به میلیون ریال

اعتبارات هزینه ای و تملک دارایی های سرمایه ای												دستگاه اجرایی			
جمع کل	تملك دارایی های سرمایه ای						هزینه ای						تفصیلات	عنوان دستگاه اصلی/اجرایی	شماره طبقه بندی
	برآورد ۱۴۰۲						برآورد ۱۴۰۲								
	جمع	اختصاصی	متفرقه جدول ۷	عمومی جدول ۷	مصوب ۱۴۰۱	عملکرد ۱۴۰۰	جمع	اختصاصی	متفرقه جدول ۷	عمومی جدول ۷	مصوب منابع عمومی ۱۴۰۱	عملکرد منابع عمومی ۱۴۰۰			
۱,۱۲۷,۳۴۲	.	.	.	.	.	۱,۱۲۷,۳۴۲	.	.	۱,۱۲۷,۳۴۲	۶۸۲,۳۳۲	۷۱۵,۹۲۳	متوسط زمان رسیدن متصدیان اورژانس بر سر بالین بیمار	برنامه توسعه پایگاهها و ناوگان اورژانس و ارائه خدمات فوریت‌های پزشکی و پیش بیمارستانی	۱۶۰۲۰۲۰۰۰	
۴,۰۴۳,۴۰۰	.	.	.	.	.	۴,۰۴۳,۴۰۰	۴,۰۴۳,۴۰۰	.	.	.	.	تامین داروهای مورد نیاز	برنامه تأمین دارو و واکسن	۱۶۰۲۰۳۰۰۰۰	
۸۲۳	.	.	.	.	.	۸۲۳	.	.	۸۲۳	۷۹۶	.	میزان فرایندهای ارائه خدمت درمان بهبود یافته به کل فرایندها	برنامه ارتقاء و بهبود کیفیت خدمات درمانی	۱۶۰۲۰۳۶۰۰۰	
۵,۲۶۲	.	.	.	.	.	۵,۲۶۲	.	.	۵,۲۶۲	۱۳,۱۵۲	.	درصد نسخ الکترونیک سطح دو و سه به کل نسخ سطح دو و سه سلامت	برنامه تکمیل پرونده الکترونیک سلامت و راهبری نظام ارجاع و اجرای پزشک خانواده سطح دو و سه	۱۶۰۲۰۳۷۰۰۰	
۸۲۳	.	.	.	.	.	۸۲۳	.	.	۸۲۳	۷۹۶	.	تعداد پروژه های حمایت شده	برنامه تولید و ارائه کالا و خدمات علمی، تخصصی	۱۶۰۳۰۰۹۰۰۰	
۳,۷۵۴,۸۴۸	۱۶۱,۹۴۹	.	۱۶۱,۹۴۹	۷۹,۷۶۷	۵۴,۹۳۱	۳,۵۹۲,۸۹۹	۷۰۱,۰۷۶	.	۲,۸۹۱,۸۲۳	۱,۷۹۵,۳۱۱	۱,۶۸۸,۰۹۷	آموزش نیروی انسانی متخصص-پزشکی و پیراپزشکی اجرای برنامه کانون ارزشیابی شایستگی مدیران	آموزش نیروی انسانی متخصص	۱۸۰۳۰۰۱۰۰۰	



## جدول تکمیلی - اعتبارات دستگاه های تابعه برحسب برنامه اجرایی ۱۴۰۲

مبالغ به میلیون ریال


اعتبارات هزینه ای و تملک دارایی های سرمایه ای												دستگاه اجرایی				
جمع کل	تملك دارایی های سرمایه ای						هزینه ای						شماره طبقه بندی	عنوان دستگاه اصلی/اجرایی		
	برآورد ۱۴۰۲				مصوب ۱۴۰۱	عملکرد ۱۴۰۰	برآورد ۱۴۰۲				مصوب ۱۴۰۱	عملکرد ۱۴۰۰			تفصیلات	
	جمع	اختصاصی	متفرقه جدول ۷	عمومی جدول ۷			جمع	اختصاصی	متفرقه جدول ۷	عمومی جدول ۷						جمع
۴۸۷,۱۸۸	.	.	.	.	.	.	۴۸۷,۱۸۸	۱۸,۲۰۰	.	.	۴۶۸,۹۸۸	۳۳۱,۵۵۵	۱۴۱,۴۸۰	ارتقاء وضعیت معیشتی و رفاهی دانشجویان پزشکی و پیرا پزشکی و دستیاران		۱۸۰۳۰۲۰۰
۱۲,۳۴۳	.	.	.	.	.	.	۱۲,۳۴۳	۱۱,۵۲۰	.	.	۸۱۳	۷۹۶	۱۴,۳۸۰	تعداد پروژه های حمایت شده	۱۸۰۴۰۳۰۰	برنامه پژوهش های علمی
۸۲۳	.	.	.	.	.	.	۸۲۳	.	.	.	۸۲۳	۷۹۶	۸۰,۱۶	تعداد پروژه های حمایت شده	۱۸۰۵۰۳۰۰	پژوهشهای کاربردی و تقاضامحور
۸۲۳	.	.	.	.	.	.	۸۲۳	.	.	.	۸۲۳	۷۹۶	.	تعداد محصول های دانش بنیان تولید شده	۱۸۰۵۰۷۴۰۰	برنامه پژوهش های علمی، فناوری و فن آفرینی
۵۰۰	.	.	.	.	.	.	۵۰۰	.	.	.	۵۰۰	.	.	تعداد پروژه های حمایت شده	۱۸۰۵۰۸۹۰۰	توسعه فناوری و فن آفرینی
۴۲,۵۸۸,۰۹۷	۱,۲۹۳,۶۸۳	.	.	۱,۲۹۳,۶۸۳	۱,۱۹۰,۷۹۱	۱,۰۴۴,۵۸۰	۴۱,۲۹۴,۴۱۴	۱۴,۰۸۹,۹۴۱	.	.	۲۷,۲۰۴,۴۷۳	۱۸,۶۰۶,۸۵۸	۱۶,۹۶۶,۸۵۹	دانشگاه علوم پزشکی و خدمات بهداشتی، درمانی استان لرستان	۱۲۴۴۱۰	
۱۶,۲۳۲,۷۶۸	.	.	.	.	.	.	۱۶,۲۳۲,۷۶۸	۲,۸۸۳,۷۰۰	.	.	۱۳,۳۴۹,۰۶۸	۸,۹۵۷,۵۹۱	۸,۳۳۴,۳۲۷	پیشگیری از سوء تغذیه و ارتقای امنیت تغذیه ای آموزش سلامت همگانی برای جمعیت ارائه خدمات تشخیص شبکه	۱۶۰۱۰۵۰۰	برنامه ارائه خدمات بهداشتی



## جدول تکمیلی - اعتبارات دستگاه های تابعه برحسب برنامه اجرایی ۱۴۰۲

مبالغ به میلیون ریال

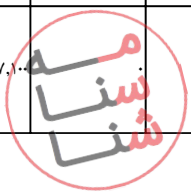
اعتبارات هزینه ای و تملک دارایی های سرمایه ای												دستگاه اجرایی			
جمع کل	تملك دارایی های سرمایه ای						هزینه ای						تفصیلات	عنوان دستگاه اصلی/اجرایی	شماره طبقه بندی
	برآورد ۱۴۰۲				مصوب ۱۴۰۱	عملکرد ۱۴۰۰	برآورد ۱۴۰۲				مصوب منابع عمومی ۱۴۰۱	عملکرد منابع عمومی ۱۴۰۰			
	جمع	اختصاصی	متفرقه جدول ۷	عمومی جدول ۷			جمع	اختصاصی	متفرقه جدول ۷	عمومی جدول ۷					
													آزمایشگاه های بهداشتی ارائه خدمات مراقبت های اولیه بهداشتی شهری بازرسی، نظارت و کنترل خدمات سلامت محیط و کار توانمندسازی گروه های هدف در جهت پیشگیری از اختلالات روانپزشکی و مشکلات رفتاری و اعتیاد توسعه برنامه خدمات مراقبت های اولیه بهداشتی برای جمعیت ساکن در روستاها، عشایر و شهرهای زیر ۲۰ هزار نفر خدمات پیشگیری و درمان دهان و دندان خدمات سلامت		



## جدول تکمیلی - اعتبارات دستگاه های تابعه برحسب برنامه اجرایی ۱۴۰۲

مبالغ به میلیون ریال

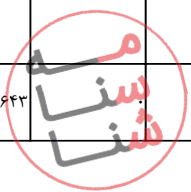
اعتبارات هزینه ای و تملک دارایی های سرمایه ای												دستگاه اجرایی			
جمع کل	تملك دارایی های سرمایه ای						هزینه ای						تفصیلات	عنوان دستگاه اصلی/اجرایی	شماره طبقه بندی
	برآورد ۱۴۰۲						برآورد ۱۴۰۲								
	جمع	اختصاصی	متفرقه جدول ۷	عمومی جدول ۷	مصوب ۱۴۰۱	عملکرد ۱۴۰۰	جمع	اختصاصی	متفرقه جدول ۷	عمومی جدول ۷	مصوب منابع عمومی ۱۴۰۱	عملکرد منابع عمومی ۱۴۰۰			
													جمعیت، خانواده و مدارس درصد تغییر ارائه خدمات پیشگیری از بیماریهای واگیر درصد تغییر ارائه خدمات پیشگیری از بیماریهای غیرواگیر فعال نمودن واحدهای بهداشتی طرح گسترش در شهرهای بالای ۲۰ هزار نفر کنترل اپیدمی ها و واکسیناسیون		
۶۳,۴۳۲						۶۳,۴۳۲			۶۳,۴۳۲	۴۶,۰۴۶		میزان فرایندهای ارائه خدمت پیشگیری بهبود یافته به کل خدمات پیشگیری	برنامه ارتقاء و بهبود کیفیت خدمات بهداشتی	۱۶۰۱۰۱۵۰۰۰	
۳۷,۱۰۰						۳۷,۱۰۰			۳۷,۱۰۰	۲۶,۰۱۶		درصد نسخ الکترونیک سطح یک به کل نسخ سطح یک سلامت	برنامه تکمیل پرونده الکترونیک سلامت و راهبری نظام ارجاع و اجرای پزشک خانواده سطح یک	۱۶۰۱۰۱۹۰۰۰	



## جدول تکمیلی - اعتبارات دستگاه های تابعه برحسب برنامه اجرایی ۱۴۰۲

مبالغ به میلیون ریال

اعتبارات هزینه ای و تملک دارایی های سرمایه ای												دستگاه اجرایی			
جمع کل	تملك دارایی های سرمایه ای						هزینه ای						شماره طبقه بندی	عنوان دستگاه اصلی/اجرایی	
	برآورد ۱۴۰۲						برآورد ۱۴۰۲								
	جمع	اختصاصی	متفرقه جدول ۷	عمومی جدول ۷	مصوب ۱۴۰۱	عملکرد ۱۴۰۰	جمع	اختصاصی	متفرقه جدول ۷	عمومی جدول ۷	مصوب منابع عمومی ۱۴۰۱	عملکرد منابع عمومی ۱۴۰۰			شاخص
۱۶,۴۱۴,۰۹۰	۹۹۳,۷۸۶	.	.	۹۹۳,۷۸۶	۱,۰۵۲,۶۳۴	۹۴۳,۷۳۳	۱۵,۴۲۰,۳۰۴	۷,۳۴۵,۲۹۲	.	۸۰,۷۵,۰۱۱	۵,۳۱۴,۷۲۶	۴,۹۹۶,۱۵۹	جبران تعرفه ترجیحی و مددکاری معاینه و درمان بیماران بستری معاینه و درمان بیماران سرپایی	ارائه خدمات درمانی	۱۶۰۲۰۱۰۰۰
۲,۳۷۸,۶۸۳	.	.	.	.	.	.	۲,۳۷۸,۶۸۳	.	.	۲,۳۷۸,۶۸۳	۱,۷۷۷,۲۲۹	۱,۷۰۶,۵۲۵	متوسط زمان رسیدن متصدیان اورژانس بر سر بالین بیمار	برنامه توسعه پایگاهها و ناوگان اورژانس و ارائه خدمات فوریت‌های پزشکی و پیش بیمارستانی	۱۶۰۲۰۲۰۰۰
۳,۶۳۰,۲۲۳	.	.	.	.	.	.	۳,۶۳۰,۲۲۳	۳,۶۳۰,۲۲۳	.	.	.	.	تامین داروهای مورد نیاز	برنامه تأمین دارو و واکسن	۱۶۰۲۰۳۰۰۰
۳۷,۱۰۰	.	.	.	.	.	.	۳۷,۱۰۰	.	.	۳۷,۱۰۰	۲۶,۰۱۶	.	میزان فرایندهای ارائه خدمت درمان بهبود یافته به کل فرایندها	برنامه ارتقاء و بهبود کیفیت خدمات درمانی	۱۶۰۲۰۳۶۰۰
۳۷,۱۰۰	.	.	.	.	.	.	۳۷,۱۰۰	.	.	۳۷,۱۰۰	۲۶,۰۱۶	.	درصد نسخ الکترونیک سطح دو و سه به کل نسخ سطح دو و سه سلامت	برنامه تکمیل پرونده الکترونیک سلامت و راهبری نظام ارجاع و اجرای پزشک خانواده سطح دو و سه	۱۶۰۲۰۳۷۰۰۰
۲,۶۴۳	.	.	.	.	.	.	۲,۶۴۳	.	.	۲,۶۴۳	.	.	تعداد پروژه های حمایت شده	برنامه تولید و ارائه کالا و خدمات علمی، تخصصی	۱۶۰۳۰۰۹۰۰۰



## جدول تکمیلی - اعتبارات دستگاه های تابعه بر حسب برنامه اجرایی ۱۴۰۲


مبالغ به میلیون ریال

اعتبارات هزینه ای و تملک دارایی های سرمایه ای												دستگاه اجرایی			
جمع کل	تملك دارایی های سرمایه ای						هزینه ای						تفصیلات	عنوان دستگاه اصلی/اجرایی	شماره طبقه بندی
	برآورد ۱۴۰۲						برآورد ۱۴۰۲								
	جمع	اختصاصی	متفرقه جدول ۷	عمومی جدول ۷	مصوب ۱۴۰۱	عملکرد ۱۴۰۰	جمع	اختصاصی	متفرقه جدول ۷	عمومی جدول ۷	مصوب منابع عمومی ۱۴۰۱	عملکرد منابع عمومی ۱۴۰۰			
۳,۱۲۱,۶۷۴	۲۹۹,۸۹۷	.	۲۹۹,۸۹۷	۱۳۸,۱۵۷	۱۰۰,۸۴۷	۲,۸۲۱,۷۷۷	۱۸۱,۵۹۷	.	۲,۶۴۰,۱۸۰	۲,۰۵۵,۷۹۲	۱,۶۳۳,۶۲۵	آموزش نیروی انسانی متخصص-پزشکی و پیراپزشکی اجرای برنامه کانون ارزشیابی شایستگی مدیران	آموزش نیروی انسانی متخصص	۱۸۰۳۰۰۱۰۰۰	
۳۱۶,۱۲۸	.	.	.	.	.	۳۱۶,۱۲۸	۴۹,۱۲۸	.	۲۶۷,۰۰۰	۲۵۷,۹۲۳	۲۰۵,۵۹۲	ارتقاء وضعیت معیشتی و رفاهی دانشجویان پزشکی و پیرا پزشکی و دستیاران	برنامه ارائه خدمات رفاهی، فرهنگی، ورزشی و فوق برنامه دانشجویان	۱۸۰۳۰۰۲۰۰۰	
۷۹,۲۸۹	.	.	.	.	.	۷۹,۲۸۹	.	.	۷۹,۲۸۹	۵۷,۳۱۷	.	تعداد پروژه های حمایت شده	برنامه پژوهش های علمی	۱۸۰۴۰۰۳۰۰۰	
۷۹,۲۸۹	.	.	.	.	.	۷۹,۲۸۹	.	.	۷۹,۲۸۹	۵۰,۴۸۶	۴۳,۶۶۰	تعداد پروژه های حمایت شده	پژوهشهای کاربردی و تقاضامحور	۱۸۰۵۰۰۳۰۰۰	
۱۵۸,۵۷۸	.	.	.	.	.	۱۵۸,۵۷۸	.	.	۱۵۸,۵۷۸	۱۱,۷۰۰	۴۶,۹۷۱	تعداد محصول های دانش بنیان تولید شده	برنامه پژوهش های علمی، فناوری و فن آفرینی	۱۸۰۵۰۰۷۴۰۰۰	
۲۱,۵۱۰,۲۸۶	۵۴۹,۳۷۴	.	۵۴۹,۳۷۴	۸۰۸,۰۳۷	۲۸۸,۹۳۳	۲۰,۹۶۰,۹۱۲	۵,۹۳۰,۰۰۰	.	۱۵,۰۳۰,۹۱۲	۹,۵۰۹,۴۹۵	۹,۶۲۸,۸۲۸	دانشگاه علوم پزشکی و خدمات بهداشتی، درمانی استان ایلام	۱۲۴۴۲۰		
۵,۱۰۳,۸۵۱	.	.	.	.	.	۵,۱۰۳,۸۵۱	.	.	۵,۱۰۳,۸۵۱	۳,۷۲۵,۶۴۳	۳,۴۷۵,۸۰۰	پیشگیری از سوء تغذیه و ارتقای امنیت غذایی ای آموزش سلامت	برنامه ارائه خدمات بهداشتی	۱۶۰۱۰۰۵۰۰۰	

## جدول تکمیلی - اعتبارات دستگاه های تابعه برحسب برنامه اجرایی ۱۴۰۲

مبالغ به میلیون ریال

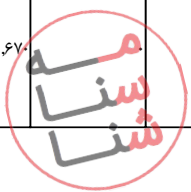
اعتبارات هزینه ای و تملک دارایی های سرمایه ای												دستگاه اجرایی			
جمع کل	تملك دارایی های سرمایه ای						هزینه ای						تفصیلات	عنوان دستگاه اصلی/اجرایی	شماره طبقه بندی
	برآورد ۱۴۰۲				مصوب ۱۴۰۱	عملکرد ۱۴۰۰	برآورد ۱۴۰۲				مصوب ۱۴۰۱	عملکرد ۱۴۰۰			
	جمع	اختصاصی	متفرقه جدول ۷	عمومی جدول ۷			جمع	اختصاصی	متفرقه جدول ۷	عمومی جدول ۷					
													همگانی برای جمعیت ارائه خدمات تشخیص شبکه آزمایشگاه های بهداشتی ارائه خدمات مراقبت های اولیه بهداشتی شهری بازرسی، نظارت و کنترل خدمات سلامت محیط و کار توانمندسازی گروه های هدف در جهت پیشگیری از اختلالات روانپزشکی و مشکلات رفتاری و اعتیاد توسعه برنامه خدمات مراقبت های اولیه بهداشتی برای جمعیت ساکن در روستاها، عشایر و شهرهای زیر ۲۰ هزار نفر		



## جدول تکمیلی - اعتبارات دستگاه های تابعه برحسب برنامه اجرایی ۱۴۰۲

مبالغ به میلیون ریال

اعتبارات هزینه ای و تملک دارایی های سرمایه ای												دستگاه اجرایی			
جمع کل	تملك دارایی های سرمایه ای						هزینه ای						تفصیلات	عنوان دستگاه اصلی/اجرایی	شماره طبقه بندی
	برآورد ۱۴۰۲						برآورد ۱۴۰۲								
	جمع	اختصاصی	متفرقه جدول ۷	عمومی جدول ۷	مصوب ۱۴۰۱	عملکرد ۱۴۰۰	جمع	اختصاصی	متفرقه جدول ۷	عمومی جدول ۷	مصوب منابع عمومی ۱۴۰۱	عملکرد منابع عمومی ۱۴۰۰			
													خدمات پیشگیری و درمان دهان و دندان خدمات سلامت جمعیت، خانواده و مدارس درصد تغییر ارائه خدمات پیشگیری از بیماریهای واگیر درصد تغییر ارائه خدمات پیشگیری از بیماریهای غیرواگیر فعال نمودن واحدهای بهداشتی طرح گسترش در شهرهای بالای ۲۰ هزار نفر کنترل اپیدمی ها و واکسیناسیون		
۲۵,۶۷۰						۲۵,۶۷۰			۲۵,۶۷۰	۱۷,۳۶۵		میزان فرایندهای ارائه خدمات پیشگیری بهبود یافته به کل خدمات پیشگیری	برنامه ارتقاء و بهبود کیفیت خدمات بهداشتی	۱۶۰۱۰۱۵۰۰۰	



## جدول تکمیلی - اعتبارات دستگاه های تابعه برحسب برنامه اجرایی ۱۴۰۲

مبالغ به میلیون ریال

اعتبارات هزینه ای و تملک دارایی های سرمایه ای												دستگاه اجرایی				
جمع کل	تملك دارایی های سرمایه ای						هزینه ای						شماره طبقه بندی	عنوان دستگاه اصلی/اجرایی		
	برآورد ۱۴۰۲						برآورد ۱۴۰۲								۱۴۰۰	۱۴۰۱
	جمع	اختصاصی	متفرقه جدول ۷	عمومی جدول ۷	مصوب ۱۴۰۱	عملکرد ۱۴۰۰	جمع	اختصاصی	متفرقه جدول ۷	عمومی جدول ۷	مصوب منابع عمومی ۱۴۰۱	عملکرد منابع عمومی ۱۴۰۰				
۲۲,۵۶۹	.	.	.	.	.	۲۲,۵۶۹	.	.	۲۲,۵۶۹	۱۵,۲۶۷	.	درصد نسخ الکترونیک سطح یک به کل نسخ سطح یک سلامت	۱۶۰۱۰۱۹۰۰۰	برنامه تکمیل پرونده الکترونیک سلامت و راهبری نظام ارجاع و اجرای پزشک خانواده سطح یک		
۵,۴۶۹,۳۲۲	۱۳۴,۸۲۳	.	۱۳۴,۸۲۳	۵۳۴,۸۲۳	۱۸,۵۶۱	۵,۳۳۴,۴۹۹	.	.	۵,۳۳۴,۴۹۹	۳,۰۲۲,۸۵۱	۳,۳۳۶,۲۶۱	جبران تعرفه ترجیحی و مددکاری معاینه و درمان بیماران بستری معاینه و درمان بیماران سرپایی	۱۶۰۲۰۱۰۰۰	ارائه خدمات درمانی		
۱,۴۲۸,۷۱۲	.	.	.	.	.	۱,۴۲۸,۷۱۲	.	.	۱,۴۲۸,۷۱۲	۹۳۵,۲۶۴	۱,۰۲۱,۹۳۸	متوسط زمان رسیدن متصدیان اورژانس بر سر بالین بیمار	۱۶۰۲۰۲۰۰۰	برنامه توسعه پایگاهها و ناوگان اورژانس و ارائه خدمات فوریت های پزشکی و پیش بیمارستانی		
۱,۷۰۰,۰۰۰	.	.	.	.	.	۱,۷۰۰,۰۰۰	۱,۷۰۰,۰۰۰	.	.	.	.	تامین داروهای مورد نیاز	۱۶۰۲۰۳۰۰۰	برنامه تأمین دارو و واکسن		
۴,۲۵۴,۰۷۴	.	.	.	.	.	۴,۲۵۴,۰۷۴	۴,۲۳۰,۰۰۰	.	۲۴,۰۷۴	۱۵,۲۶۷	.	میزان فرایندهای ارائه خدمت درمان بهبود یافته به کل فرایندها	۱۶۰۲۰۳۶۰۰	برنامه ارتقاء و بهبود کیفیت خدمات درمانی		
۲۳,۶۰۱	.	.	.	.	.	۲۳,۶۰۱	.	.	۲۳,۶۰۱	۱۵,۲۶۷	.	درصد نسخ الکترونیک سطح دو و سه به کل نسخ سطح دو و سه سلامت	۱۶۰۲۰۳۷۰۰۰	برنامه تکمیل پرونده الکترونیک سلامت و راهبری نظام ارجاع و اجرای پزشک خانواده سطح دو و سه		

## جدول تکمیلی - اعتبارات دستگاه های تابعه بر حسب برنامه اجرایی ۱۴۰۲

مبالغ به میلیون ریال


اعتبارات هزینه ای و تملک دارایی های سرمایه ای													دستگاه اجرایی	
جمع کل	تملك دارایی های سرمایه ای						هزینه ای						شماره طبقه بندی	عنوان دستگاه اصلی/اجرایی
	برآورد ۱۴۰۲						برآورد ۱۴۰۲							
	جمع	اختصاصی	متفرقه جدول ۷	عمومی جدول ۷	مصوب ۱۴۰۱	عملکرد ۱۴۰۰	جمع	اختصاصی	متفرقه جدول ۷	عمومی جدول ۷	مصوب منابع عمومی ۱۴۰۱	عملکرد منابع عمومی ۱۴۰۰		
۹,۶۸۴	.	.	.	.	.	۹,۶۸۴	.	.	۹,۶۸۴	۶,۰۶۳	.	تعداد پروژه های حمایت شده	برنامه تولید و ارائه کالا و خدمات علمی، تخصصی	۱۶۰۳۰۹۰۰۰
۲,۳۱۶,۵۵۱	۴۱۴,۵۵۱	.	۴۱۴,۵۵۱	۲۷۳,۲۱۴	۲۷۰,۳۷۲	۱,۹۰۲,۰۰۰	.	.	۱,۹۰۲,۰۰۰	۱,۲۴۵,۳۷۸	۱,۲۶۸,۱۷۱	آموزش نیروی انسانی متخصص- پزشکی و پیراپزشکی اجرای برنامه کانون ارزشیابی شایستگی مدیران	آموزش نیروی انسانی متخصص	۱۸۰۳۰۱۰۰۰
۱,۰۶۹,۶۶۳	.	.	.	.	.	۱,۰۶۹,۶۶۳	.	.	۱,۰۶۹,۶۶۳	۴۵۶,۵۷۲	۴۶۴,۹۲۸	ارتقاء وضعیت معیشتی و رفاهی دانشجویان پزشکی و پیراپزشکی و دستیاران	برنامه ارائه خدمات رفاهی، فرهنگی، ورزشی و فوق برنامه دانشجویان	۱۸۰۳۰۲۰۰۰
.	.	.	.	.	.	.	.	.	.	۵۴,۵۵۸	۶۱,۷۳۰	تعداد پروژه های حمایت شده	برنامه پژوهش های علمی	۱۸۰۴۰۳۰۰۰
۸۶,۵۸۹	.	.	.	.	.	۸۶,۵۸۹	.	.	۸۶,۵۸۹	.	.	تعداد پروژه های حمایت شده	پژوهشهای کاربردی و تقاضامحور	۱۸۰۵۰۳۰۰۰
۸۱,۰۵۰,۶۹۴	۱,۰۶۸,۵۵۷	.	۱,۰۶۸,۵۵۷	۸۰۹,۳۱۷	۵۹۷,۴۴۹	۷۹,۹۸۲,۱۳۷	۳۵,۲۷۹,۹۹۷	.	۴۴,۷۰۲,۱۴۰	۳۰,۴۷۴,۲۳۳	۲۶,۲۰۵,۸۰۸	دانشگاه علوم پزشکی و خدمات بهداشتی، درمانی جندی شاپور اهواز	دانشگاه علوم پزشکی و خدمات بهداشتی، درمانی جندی شاپور اهواز	۱۲۴۵۰۰
۱۴,۵۱۶,۷۳۲	.	.	.	.	.	۱۴,۵۱۶,۷۳۲	۳,۷۳۶,۶۴۰	.	۱۰,۷۸۰,۰۹۲	۷,۱۲۰,۰۰۰	۶,۴۷۷,۸۷۱	پیشگیری از سوء تغذیه و ارتقای امنیت تغذیه ای آموزش سلامت	برنامه ارائه خدمات بهداشتی	۱۶۰۱۰۰۵۰۰



## جدول تکمیلی - اعتبارات دستگاه های تابعه برحسب برنامه اجرایی ۱۴۰۲

مبالغ به میلیون ریال

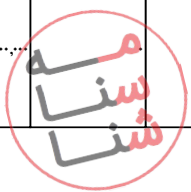
اعتبارات هزینه ای و تملک دارایی های سرمایه ای												دستگاه اجرایی			
جمع کل	تملك دارایی های سرمایه ای						هزینه ای						تفصیلات	عنوان دستگاه اصلی/اجرایی	شماره طبقه بندی
	برآورد ۱۴۰۲				مصوب ۱۴۰۱	عملکرد ۱۴۰۰	برآورد ۱۴۰۲				مصوب ۱۴۰۱	عملکرد ۱۴۰۰			
	جمع	اختصاصی	متفرقه جدول ۷	عمومی جدول ۷			جمع	اختصاصی	متفرقه جدول ۷	عمومی جدول ۷					
													همگانی برای جمعیت ارائه خدمات تشخیص شبکه آزمایشگاه های بهداشتی ارائه خدمات مراقبت های اولیه بهداشتی شهری بازرسی، نظارت و کنترل خدمات سلامت محیط و کار توانمندسازی گروه های هدف در جهت پیشگیری از اختلالات روانپزشکی و مشکلات رفتاری و اعتیاد توسعه برنامه خدمات مراقبت های اولیه بهداشتی برای جمعیت ساکن در روستاها، عشایر و شهرهای زیر ۲۰ هزار نفر		



## جدول تکمیلی - اعتبارات دستگاه های تابعه برحسب برنامه اجرایی ۱۴۰۲

مبالغ به میلیون ریال

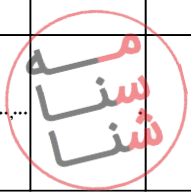
اعتبارات هزینه ای و تملک دارایی های سرمایه ای												دستگاه اجرایی				
جمع کل	تملك دارایی های سرمایه ای						هزینه ای						تفصیلات	عنوان دستگاه اصلی/اجرایی	شماره طبقه بندی	
	برآورد ۱۴۰۲				مصوب ۱۴۰۱	عملکرد ۱۴۰۰	برآورد ۱۴۰۲				مصوب ۱۴۰۱	عملکرد ۱۴۰۰				
	جمع	اختصاصی	متفرقه جدول ۷	عمومی جدول ۷			جمع	اختصاصی	متفرقه جدول ۷	عمومی جدول ۷						
														خدمات پیشگیری و درمان دهان و دندان خدمات سلامت جمعیت، خانواده و مدارس درصد تغییر ارائه خدمات پیشگیری از بیماریهای واگیر درصد تغییر ارائه خدمات پیشگیری از بیماریهای غیرواگیر فعال نمودن واحدهای بهداشتی طرح گسترش در شهرهای بالای ۲۰ هزار نفر کنترل اپیدمی ها و واکسیناسیون		
۱۰۰,۰۰۰							۱۰۰,۰۰۰	۱۰۰,۰۰۰					میزان فرایندهای ارائه خدمات پیشگیری بهبود یافته به کل خدمات پیشگیری	برنامه ارتقاء و بهبود کیفیت خدمات بهداشتی	۱۶۰۱۰۱۵۰۰۰	



## جدول تکمیلی - اعتبارات دستگاه های تابعه برحسب برنامه اجرایی ۱۴۰۲

مبالغ به میلیون ریال

اعتبارات هزینه ای و تملک دارایی های سرمایه ای												دستگاه اجرایی				
جمع کل	تملك دارایی های سرمایه ای						هزینه ای						شماره طبقه بندی	عنوان دستگاه اصلی/اجرایی		
	برآورد ۱۴۰۲						برآورد ۱۴۰۲								۱۴۰۰	۱۴۰۱
	جمع	اختصاصی	متفرقه جدول ۷	عمومی جدول ۷	مصوب ۱۴۰۱	عملکرد ۱۴۰۰	جمع	اختصاصی	متفرقه جدول ۷	عمومی جدول ۷	مصوب منابع عمومی ۱۴۰۱	عملکرد منابع عمومی ۱۴۰۰				
۱۰۰,۰۰۰	.	.	.	.	.	.	۱۰۰,۰۰۰	۱۰۰,۰۰۰	.	.	.	.	.	درصد نسخ برنامه تکمیل پرونده الکترونیک سلامت و راهبری نظام ارجاع و اجرای پزشک خانواده سطح یک	۱۶۰۱۰۹۰۰۰	
۴۸,۶۷,۲۲۸	۸۷۶,۸۹۲	.	.	۸۷۶,۸۹۲	۷۰۸,۸۹۳	۳۱۷,۷۵۴	۴۷,۱۹,۳۳۶	۲۱,۶۰۱,۴۹۶	.	۲۵,۵۸۸,۸۴۰	۱۶,۷۶۵,۴۷۸	۱۳,۶۷۲,۹۴۹	جبران تعرفه ترجیحی و مددکاری معاینه و درمان بیماران بستری معاینه و درمان بیماران سرپایی	۱۶۰۲۰۱۰۰۰		
۱,۹۹۱,۶۹۴	.	.	.	.	.	.	۱,۹۹۱,۶۹۴	.	.	۱,۹۹۱,۶۹۴	۱,۲۰۰,۰۰۰	۱,۱۴۶,۵۱۵	متوسط زمان رسیدن متصدیان اورژانس بر سر بالین بیمار	۱۶۰۲۰۲۰۰۰		
۹,۰۲۵,۵۶۱	.	.	.	.	.	.	۹,۰۲۵,۵۶۱	۹,۰۲۵,۵۶۱	.	.	.	.	تامین داروهای مورد نیاز	۱۶۰۲۰۳۰۰۰		
۵۰,۰۰۰	.	.	.	.	.	.	۵۰,۰۰۰	۵۰,۰۰۰	.	.	.	.	میزان فرایندهای ارائه خدمت درمان بهبود یافته به کل فرایندها	۱۶۰۲۰۳۶۰۰		
۱۰۰,۰۰۰	.	.	.	.	.	.	۱۰۰,۰۰۰	۱۰۰,۰۰۰	.	.	.	.	درصد نسخ برنامه تکمیل پرونده الکترونیک سلامت و راهبری نظام ارجاع و اجرای پزشک خانواده سطح دو و سه	۱۶۰۲۰۳۷۰۰۰		



## جدول تکمیلی - اعتبارات دستگاه های تابعه بر حسب برنامه اجرایی ۱۴۰۲


مبالغ به میلیون ریال

اعتبارات هزینه ای و تملک دارایی های سرمایه ای												دستگاه اجرایی			
جمع کل	تملك دارایی های سرمایه ای						هزینه ای						شماره طبقه بندی	عنوان دستگاه اصلی/اجرایی	
	برآورد ۱۴۰۲						برآورد ۱۴۰۲								شاخص
	جمع	اختصاصی	متفرقه جدول ۷	عمومی جدول ۷	مصوب ۱۴۰۱	عملکرد ۱۴۰۰	جمع	اختصاصی	متفرقه جدول ۷	عمومی جدول ۷	مصوب منابع عمومی ۱۴۰۱	عملکرد منابع عمومی ۱۴۰۰			
۶,۱۸۱,۶۱۴	۱۹۱,۶۶۵	.	.	۱۹۱,۶۶۵	۱۰۰,۴۲۴	۲۷۹,۶۹۵	۵,۹۸۹,۹۴۹	۴۶۹,۴۹۰	.	۵,۵۲۰,۴۵۹	۴,۵۶۴,۸۶۶	۴,۸۳۵,۲۸۸	آموزش نیروی انسانی متخصص-پزشکی و پیراپزشکی اجرای برنامه کانون ارزشیابی شایستگی مدیران	آموزش نیروی انسانی متخصص	۱۸۰۳۰۰۱۰۰۰
۵۸۹,۰۲۹	.	.	.	.	.	.	۵۸۹,۰۲۹	۴۶,۸۱۰	.	۵۴۲,۲۱۹	۶۳۴,۷۶۰	.	ارتقاء وضعیت معیشتی و رفاهی دانشجویان پزشکی و پیرا پزشکی و دستیاران	برنامه ارائه خدمات رفاهی، فرهنگی، ورزشی و فوق برنامه دانشجویان	۱۸۰۳۰۰۲۰۰۰
۸۵,۰۰۰	.	.	.	.	.	.	۸۵,۰۰۰	.	.	۸۵,۰۰۰	۷۹,۹۷۵	.	تعداد پروژه های حمایت شده	برنامه پژوهش های علمی	۱۸۰۴۰۰۳۰۰۰
۱۶۰,۵۸۴	.	.	.	.	.	.	۱۶۰,۵۸۴	۵۰,۰۰۰	.	۱۱۰,۵۸۴	۴۲,۱۳۲	.	تعداد پروژه های حمایت شده	پژوهشهای کاربردی و تقاضامحور	۱۸۰۵۰۰۳۰۰۰
۷۵,۰۰۰	.	.	.	.	.	.	۷۵,۰۰۰	.	.	۷۵,۰۰۰	۶۷,۰۲۲	.	تعداد محصول های دانش بنیان تولید شده	برنامه پژوهش های علمی، فناوری و فن آفرینی	۱۸۰۵۰۰۷۴۰۰۰
۸,۲۵۲	.	.	.	.	.	.	۸,۲۵۲	.	.	۸,۲۵۲	.	۷۳,۱۸۵	تعداد پروژه های حمایت شده	توسعه فناوری و فن آفرینی	۱۸۰۵۰۰۸۹۰۰۰
۱۲,۴۰۲,۱۶۱	۵۴۵,۲۶۸	.	.	۵۴۵,۲۶۸	۲۶۳,۶۱۹	۸۸,۵۷۵	۱۱,۸۵۶,۸۹۳	۵,۵۸۰,۰۰۰	.	۶,۳۷۶,۸۹۳	۳,۸۳۴,۲۵۷	۵,۱۸۲,۹۷۸	دانشگاه علوم پزشکی و خدمات بهداشتی، درمانی دزفول	دانشگاه علوم پزشکی و خدمات بهداشتی، درمانی دزفول	۱۲۴۵۰۰۲
۲,۱۴۱,۵۶۲	.	.	.	.	.	.	۲,۱۴۱,۵۶۲	۸۵۹,۵۰۰	.	۱,۲۸۲,۰۶۲	۸۴۷,۹۸۴	۱,۶۰۸,۱۵۰	پیشگیری از سوء	برنامه ارائه خدمات بهداشتی	۱۶۰۱۰۰۵۰۰۰

## جدول تکمیلی - اعتبارات دستگاه های تابعه برحسب برنامه اجرایی ۱۴۰۲

مبالغ به میلیون ریال


اعتبارات هزینه ای و تملک دارایی های سرمایه ای												دستگاه اجرایی			
جمع کل	تملك دارایی های سرمایه ای						هزینه ای						تفصیلات	عنوان دستگاه اصلی/اجرایی	شماره طبقه بندی
	برآورد ۱۴۰۲				مصوب ۱۴۰۱	عملکرد ۱۴۰۰	برآورد ۱۴۰۲				مصوب منابع عمومی ۱۴۰۱	عملکرد منابع عمومی ۱۴۰۰			
	جمع	اختصاصی	متفرقه جدول ۷	عمومی جدول ۷			جمع	اختصاصی	متفرقه جدول ۷	عمومی جدول ۷					
													تغذیه و ارتقای امنیت تغذیه ای آموزش سلامت همگانی برای جمعیت ارائه خدمات تشخیص شبکه آزمایشگاه های بهداشتی ارائه خدمات مراقبت های اولیه بهداشتی شهری بازرسی، نظارت و کنترل خدمات سلامت محیط و کار توانمندسازی گروه های هدف در جهت پیشگیری از اختلالات روانپزشکی و مشکلات رفتاری و اعتیاد توسعه برنامه خدمات مراقبت های اولیه بهداشتی برای جمعیت ساکن		



## جدول تکمیلی - اعتبارات دستگاه های تابعه برحسب برنامه اجرایی ۱۴۰۲

مبالغ به میلیون ریال

اعتبارات هزینه ای و تملک دارایی های سرمایه ای												دستگاه اجرایی				
جمع کل	تملك دارایی های سرمایه ای						هزینه ای						تفصیلات	عنوان دستگاه اصلی/اجرایی	شماره طبقه بندی	
	برآورد ۱۴۰۲				مصوب ۱۴۰۱	عملکرد ۱۴۰۰	برآورد ۱۴۰۲				مصوب ۱۴۰۱	عملکرد ۱۴۰۰				
	جمع	اختصاصی	متفرقه جدول ۷	عمومی جدول ۷			جمع	اختصاصی	متفرقه جدول ۷	عمومی جدول ۷						
														در روستاها، عشایر و شهرهای زیر ۲۰ هزار نفر خدمات پیشگیری و درمان دهان و دندان خدمات سلامت جمعیت، خانواده و مدارس درصد تغییر ارائه خدمات پیشگیری از بیماریهای واگیر درصد تغییر ارائه خدمات پیشگیری از بیماریهای غیرواگیر فعال نمودن واحدهای بهداشتی طرح گسترش در شهرهای بالای ۲۰ هزار نفر کنترل اپیدمی ها و واکسیناسیون		



## جدول تکمیلی - اعتبارات دستگاه های تابعه برحسب برنامه اجرایی ۱۴۰۲

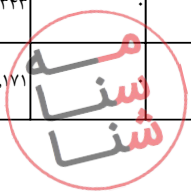
مبالغ به میلیون ریال

اعتبارات هزینه ای و تملک دارایی های سرمایه ای												دستگاه اجرایی				
جمع کل	تملك دارایی های سرمایه ای						هزینه ای						شماره طبقه بندی	عنوان دستگاه اصلی/اجرایی		
	برآورد ۱۴۰۲				مصوب ۱۴۰۱	عملکرد ۱۴۰۰	برآورد ۱۴۰۲				مصوب ۱۴۰۱	عملکرد ۱۴۰۰			تفصیلات	
	جمع	اختصاصی	متفرقه جدول ۷	عمومی جدول ۷			جمع	اختصاصی	متفرقه جدول ۷	عمومی جدول ۷						جمع
۵۰۰	.	.	.	.	.	.	۵۰۰	.	.	.	.	۵۰۰	.	.		۱۶۰۱۰۱۵۰۰۰
۱,۰۰۰	.	.	.	.	.	.	۱,۰۰۰	۵۰۰	.	.	۵۰۰	.	.	۱۶۰۱۰۱۹۰۰۰	برنامه تکمیل پرونده الکترونیک سلامت و راهبری نظام ارجاع و اجرای پزشک خانواده سطح یک	
۶,۸۵۱,۷۴۱	۳,۸۳,۶۷۲	.	.	۳,۸۳,۶۷۲	۱۷۷,۶۷۲	۱۲,۴۶۸	۶,۴۶۸,۰۶۹	۲,۹۶۶,۰۰۰	.	۳,۵۰۲,۰۶۹	۲,۱۰۱,۶۳۳	۲,۸۱۰,۷۶۱	.	۱۶۰۲۰۰۱۰۰۰	ارائه خدمات درمانی	
۲۹۱,۷۱۹	.	.	.	.	.	.	۲۹۱,۷۱۹	.	.	۲۹۱,۷۱۹	۱۹۱,۹۴۶	۲۷۷,۸۶۶	.	۱۶۰۲۰۰۲۰۰۰	برنامه توسعه پایگاهها و ناوگان اورژانس و ارائه خدمات فوریت های پزشکی و بیش بیمارستانی	
۱,۶۷۴,۰۰۰	.	.	.	.	.	.	۱,۶۷۴,۰۰۰	۱,۶۷۴,۰۰۰	.	.	.	.	.	۱۶۰۲۰۰۳۰۰۰	برنامه تأمین دارو و واکسن	
۳۰۰	.	.	.	.	.	.	۳۰۰	.	.	.	.	۲۸۲	.	۱۶۰۲۰۰۳۶۰۰۰	برنامه ارتقاء و بهبود کیفیت خدمات درمانی	

## جدول تکمیلی - اعتبارات دستگاه های تابعه برحسب برنامه اجرایی ۱۴۰۲

مبالغ به میلیون ریال

اعتبارات هزینه ای و تملک دارایی های سرمایه ای												دستگاه اجرایی			
جمع کل	تملك دارایی های سرمایه ای						هزینه ای						شماره طبقه بندی	عنوان دستگاه اصلی/اجرایی	
	برآورد ۱۴۰۲						برآورد ۱۴۰۲								تفصیلات
	جمع	اختصاصی	متفرقه جدول ۷	عمومی جدول ۷	مصوب ۱۴۰۱	عملکرد ۱۴۰۰	جمع	اختصاصی	متفرقه جدول ۷	عمومی جدول ۷	مصوب منابع عمومی ۱۴۰۱	عملکرد منابع عمومی ۱۴۰۰			
۳۰۰	.	.	.	.	.	۳۰۰	.	.	.	۳۰۰	۲۸۲	.	درصد نسخ برنامه تکمیل پرونده الکترونیک سلامت و راهبری الکترونیک سطح دو و سه به کل نسخ سطح دو و سه سلامت	۱۶۰۲۰۳۷۰۰۰	
۳۰۰	.	.	.	.	.	۳۰۰	.	.	.	۳۰۰	۲۸۲	.	تعداد پروژه های برنامه تولید و ارائه کالا و خدمات علمی، تخصصی حمایت شده	۱۶۰۳۰۰۹۰۰۰	
۱,۰۴۲,۴۰۸	۱۶۱,۵۹۶	.	۱۶۱,۵۹۶	۸۵,۹۴۷	۷۶,۱۰۷	۸۸۰,۸۱۲	۶۴,۰۰۰	.	۸۱۶,۸۱۲	۵۳۲,۴۰۹	۴۸۳,۵۵۸	آموزش نیروی انسانی متخصص- پزشکی و پیراپزشکی اجرای برنامه کانون ارزشیابی شایستگی مدیران	۱۸۰۳۰۰۱۰۰۰		
۳۰۱,۳۱۷	.	.	.	.	.	۳۰۱,۳۱۷	۱۶,۰۰۰	.	۲۸۵,۳۱۷	۹۹,۱۰۷	۲,۲۵۰	ارتقاء وضعیت معیشتی و رفاهی دانشجویان پزشکی و پیرا پزشکی و دستیاران	۱۸۰۳۰۰۲۰۰۰		
۵۸,۳۴۳	.	.	.	.	.	۵۸,۳۴۳	.	.	۵۸,۳۴۳	۳۹,۰۶۳	.	تعداد پروژه های برنامه پژوهش های علمی حمایت شده	۱۸۰۴۰۰۳۰۰۰		
۲۹,۱۷۱	.	.	.	.	.	۲۹,۱۷۱	.	.	۲۹,۱۷۱	۱۲,۷۶۹	۱,۳۹۳	تعداد پروژه های پژوهشهای کاربردی و تقاضامحور حمایت شده	۱۸۰۵۰۰۳۰۰۰		






## جدول تکمیلی - اعتبارات دستگاه های تابعه برحسب برنامه اجرایی ۱۴۰۲

مبالغ به میلیون ریال


اعتبارات هزینه ای و تملک دارایی های سرمایه ای												دستگاه اجرایی			
جمع کل	تملك دارایی های سرمایه ای						هزینه ای						شماره طبقه بندی	عنوان دستگاه اصلی/اجرایی	
	برآورد ۱۴۰۲						برآورد ۱۴۰۲								
	جمع	اختصاصی	متفرقه جدول ۷	عمومی جدول ۷	مصوب ۱۴۰۱	عملکرد ۱۴۰۰	جمع	اختصاصی	متفرقه جدول ۷	عمومی جدول ۷	مصوب منابع عمومی ۱۴۰۱	عملکرد منابع عمومی ۱۴۰۰			شاخص
۹,۰۰۰	.	.	.	.	.	۹,۰۰۰	.	.	.	۹,۰۰۰	۷,۵۰۰	.	تعداد محصول های دانش بنیان تولید شده	برنامه پژوهش های علمی، فناوری و فن آفرینی	۱۸۰۵۰۷۴۰۰
۵۰۰	.	.	.	.	.	۵۰۰	.	.	.	۵۰۰	.	.	تعداد پروژه های حمایت شده	توسعه فناوری و فن آفرینی	۱۸۰۵۰۸۹۰۰۰
۱۸,۱۴۶,۸۳۸	۲۴۱,۶۴۵	.	.	۲۴۱,۶۴۵	۱۰۰,۴۰۴	۹۴,۵۰۵	۱۷,۹۰۵,۱۹۳	۸,۳۰۸,۴۵۰	.	۹,۵۹۶,۷۴۳	۶,۶۹۴,۵۰۶	۶,۱۷۹,۰۷۳	دانشگاه علوم پزشکی و خدمات بهداشتی، درمانی آبادان	۱۲۴۵۰۴	
۳,۳۲۶,۸۲۶	.	.	.	.	.	۳,۳۲۶,۸۲۶	۸۸۴,۱۸۰	.	.	۲,۴۴۲,۶۴۶	۱,۸۴۷,۳۵۶	۱,۵۴۲,۹۴۲	پیشگیری از سوء تغذیه و ارتقای امنیت تغذیه ای آموزش سلامت همگانی برای جمعیت ارائه خدمات تشخیص شبکه آزمایشگاه های بهداشتی ارائه خدمات مراقبت های اولیه بهداشتی شهری بازرسی، نظارت و کنترل خدمات سلامت محیط و کار توانمندسازی گروه های هدف در جهت	برنامه ارائه خدمات بهداشتی	۱۶۰۱۰۵۰۰۰



## جدول تکمیلی - اعتبارات دستگاه های تابعه برحسب برنامه اجرایی ۱۴۰۲

مبالغ به میلیون ریال

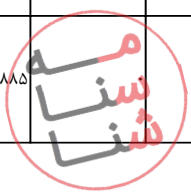
اعتبارات هزینه ای و تملک دارایی های سرمایه ای												دستگاه اجرایی				
جمع کل	تملك دارایی های سرمایه ای						هزینه ای						تفصیلات	عنوان دستگاه اصلی/اجرایی	شماره طبقه بندی	
	برآورد ۱۴۰۲				مصوب ۱۴۰۱	عملکرد ۱۴۰۰	برآورد ۱۴۰۲				مصوب ۱۴۰۱	عملکرد ۱۴۰۰				
	جمع	اختصاصی	متفرقه جدول ۷	عمومی جدول ۷			جمع	اختصاصی	متفرقه جدول ۷	عمومی جدول ۷						
														پیشگیری از اختلالات روانپزشکی و مشکلات رفتاری و اعتیاد توسعه برنامه خدمات مراقبت های اولیه بهداشتی برای جمعیت ساکن در روستاها، عشایر و شهرهای زیر ۲۰ هزار نفر خدمات پیشگیری و درمان دهان و دندان خدمات سلامت جمعیت، خانواده و مدارس درصد تغییر ارائه خدمات پیشگیری از بیماریهای واگیر درصد تغییر ارائه خدمات پیشگیری از بیماریهای غیرواگیر فعال نمودن واحدهای بهداشتی		



## جدول تکمیلی - اعتبارات دستگاه های تابعه برحسب برنامه اجرایی ۱۴۰۲

مبالغ به میلیون ریال

اعتبارات هزینه ای و تملک دارایی های سرمایه ای												دستگاه اجرایی				
جمع کل	تملك دارایی های سرمایه ای						هزینه ای						شماره طبقه بندی	عنوان دستگاه اصلی/اجرایی		
	برآورد ۱۴۰۲						برآورد ۱۴۰۲								شاخص	
	جمع	اختصاصی	متفرقه جدول ۷	عمومی جدول ۷	مصوب ۱۴۰۱	عملکرد ۱۴۰۰	جمع	اختصاصی	متفرقه جدول ۷	عمومی جدول ۷	مصوب منابع عمومی ۱۴۰۱	عملکرد منابع عمومی ۱۴۰۰				
														طرح گسترش در شهرهای بالای ۲۰ هزار نفر کنترل اپیدمی ها و واکسیناسیون		
۱,۴۵۰							۱,۴۵۰	۱,۰۰۰		۴۵۰		۳۵۴	میزان فرایندهای ارائه خدمت پیشگیری بهبود یافته به کل خدمات پیشگیری	برنامه ارتقاء و بهبود کیفیت خدمات بهداشتی	۱۶۰۱۰۱۵۰۰۰	
۵۰۰							۵۰۰	۵۰۰					درصد نسخ الکترونیک سطح یک به کل نسخ سطح یک سلامت	برنامه تکمیل پرونده الکترونیک سلامت و راهبری نظام ارجاع و اجرای پزشک خانواده سطح یک	۱۶۰۱۰۱۹۰۰۰	
۱۰,۹۸۶,۱۳۱	۳۵,۰۰۰			۳۵,۰۰۰	۳۵,۰۰۰	۷۲,۱۲۴	۱۰,۹۵۱,۱۳۱	۵,۳۷۷,۴۸۶		۵,۵۷۳,۶۴۵		۳,۷۳۱,۴۵۱	۳,۷۰۲,۹۸۲	جبران تعرفه ترجیحی و مددکاری معاینه و درمان بیماران بستری معاینه و درمان بیماران سرپایی	ارائه خدمات درمانی	۱۶۰۲۰۱۰۰۰
۵۲۱,۸۸۵							۵۲۱,۸۸۵			۵۲۱,۸۸۵		۳۹۲,۵۵۲	۲۶۶,۲۸۹	متوسط زمان رسیدن متصدیان اورژانس بر سر بالین بیمار	برنامه توسعه پایگاهها و ناوگان اورژانس و ارائه خدمات فوریت های پزشکی و پیش بیمارستانی	۱۶۰۲۰۲۰۰۰



## جدول تکمیلی - اعتبارات دستگاه های تابعه برحسب برنامه اجرایی ۱۴۰۲


مبالغ به میلیون ریال

اعتبارات هزینه ای و تملک دارایی های سرمایه ای												دستگاه اجرایی			
جمع کل	تملك دارایی های سرمایه ای						هزینه ای						تفصیلات	عنوان دستگاه اصلی/اجرایی	شماره طبقه بندی
	برآورد ۱۴۰۲						برآورد ۱۴۰۲								
	جمع	اختصاصی	متفرقه جدول ۷	عمومی جدول ۷	مصوب ۱۴۰۱	عملکرد ۱۴۰۰	جمع	اختصاصی	متفرقه جدول ۷	عمومی جدول ۷	مصوب منابع عمومی ۱۴۰۱	عملکرد منابع عمومی ۱۴۰۰			
۱,۸۷۱,۳۸۴	.	.	.	.	.	۱,۸۷۱,۳۸۴	۱,۸۷۱,۳۸۴	.	.	.	.	.	تامین داروهای مورد نیاز	برنامه تأمین دارو و واکسن	۱۶۰۲۰۳۰۰۰
۱,۴۰۰	.	.	.	.	.	۱,۴۰۰	۹۰۰	.	۵۰۰	۳۴۷	.	میزان فرایندهای ارائه خدمت درمان بهبود یافته به کل فرایندها	برنامه ارتقاء و بهبود کیفیت خدمات درمانی	۱۶۰۲۰۳۶۰۰	
۱,۰۰۰	.	.	.	.	.	۱,۰۰۰	۱,۰۰۰	.	.	.	.	درصد نسخ الکترونیک سطح دو و سه به کل نسخ سطح دو و سه سلامت	برنامه تکمیل پرونده الکترونیک سلامت و راهبری نظام ارجاع و اجرای پزشک خانواده سطح دو و سه	۱۶۰۲۰۳۷۰۰۰	
۶۹۴	.	.	.	.	.	۶۹۴	.	.	۶۹۴	۵۳۰	.	تعداد پروژه های حمایت شده	برنامه تولید و ارائه کالا و خدمات علمی، تخصصی	۱۶۰۳۰۰۹۰۰	
۱,۲۲۸,۸۹۹	۲۰۶,۶۴۵	.	۲۰۶,۶۴۵	۶۵,۴۰۴	۲۲,۳۸۱	۱,۰۲۲,۲۵۴	۱۷۰,۰۰۰	.	۸۵۲,۲۵۴	۶۳۸,۸۵۲	۶۲۱,۵۹۶	آموزش نیروی انسانی متخصص-پزشکی و پیراپزشکی اجرای برنامه کانون ارزشیابی شایستگی مدیران	آموزش نیروی انسانی متخصص	۱۸۰۳۰۰۱۰۰۰	
۱۹۷,۵۳۹	.	.	.	.	.	۱۹۷,۵۳۹	.	.	۱۹۷,۵۳۹	۷۷,۶۲۱	۴۱,۰۰۸	ارتقاء وضعیت معیشتی و رفاهی دانشجویان پزشکی و پیراپزشکی و دستیاران	برنامه ارائه خدمات رفاهی، فرهنگی، ورزشی و فوق برنامه دانشجویان	۱۸۰۳۰۰۲۰۰۰	

## جدول تکمیلی - اعتبارات دستگاه های تابعه برحسب برنامه اجرایی ۱۴۰۲

مبالغ به میلیون ریال


اعتبارات هزینه ای و تملک دارایی های سرمایه ای												دستگاه اجرایی			
جمع کل	تملك دارایی های سرمایه ای						هزینه ای						شماره طبقه بندی	عنوان دستگاه اصلی/اجرایی	
	برآورد ۱۴۰۲						برآورد ۱۴۰۲								
	جمع	اختصاصی	متفرقه جدول ۷	عمومی جدول ۷	مصوب ۱۴۰۱	عملکرد ۱۴۰۰	جمع	اختصاصی	متفرقه جدول ۷	عمومی جدول ۷	مصوب منابع عمومی ۱۴۰۱	عملکرد منابع عمومی ۱۴۰۰			
۲,۴۶۳	.	.	.	.	.	۲,۴۶۳	.	.	.	۲,۴۶۳	۲,۶۴۴	۲,۴۲۰	تعداد پروژه های حمایت شده	برنامه پژوهش های علمی	۱۸۰۴۰۳۰۰۰
۶۹۴	.	.	.	.	.	۶۹۴	.	.	.	۶۹۴	۵۲۹	۱,۸۳۶	تعداد پروژه های حمایت شده	پژوهشهای کاربردی و تقاضامحور	۱۸۰۵۰۳۰۰۰
۴,۴۷۳	.	.	.	.	.	۴,۴۷۳	۱,۵۰۰	.	۲,۹۷۳	۲,۲۷۰	.	.	تعداد محصول های دانش بنیان تولید شده	برنامه پژوهش های علمی، فناوری و فن آفرینی	۱۸۰۵۰۷۴۰۰۰
۱,۵۰۰	.	.	.	.	.	۱,۵۰۰	۵۰۰	.	۱,۰۰۰	.	.	.	تعداد پروژه های حمایت شده	توسعه فناوری و فن آفرینی	۱۸۰۵۰۸۹۰۰۰
۵,۰۱۰,۶۴۶	۱۲,۴۸۲	.	.	۱۲,۴۸۲	۱۲,۴۸۲	۳۱,۵۷۳	۴,۹۹۸,۱۶۴	۲,۳۴۳,۴۰۲	.	۲,۶۵۴,۷۶۲	۱,۵۹۳,۴۳۰	۱,۵۴۵,۳۳۷	دانشکده علوم پزشکی و خدمات بهداشتی، درمانی شوشتر - بهداشت و درمان		۱۲۴۵۱۲
۱,۰۰۴,۵۵۳	.	.	.	.	.	۱,۰۰۴,۵۵۳	۳۵۴,۵۰۳	.	۶۵۰,۵۰۰	۴۹۲,۶۲۴	۵۵۸,۸۰۰	.	پیشگیری از سوء تغذیه و ارتقای امنیت تغذیه ای آموزش سلامت همگانی برای جمعیت ارائه خدمات تشخیص شبکه آزمایشگاه های بهداشتی ارائه خدمات مراقبت های اولیه	برنامه ارائه خدمات بهداشتی	۱۶۰۱۰۵۰۰۰



## جدول تکمیلی - اعتبارات دستگاه های تابعه برحسب برنامه اجرایی ۱۴۰۲

مبالغ به میلیون ریال

اعتبارات هزینه ای و تملک دارایی های سرمایه ای												دستگاه اجرایی			
جمع کل	تملك دارایی های سرمایه ای						هزینه ای						تفصیلات	عنوان دستگاه اصلی/اجرایی	شماره طبقه بندی
	برآورد ۱۴۰۲				مصوب ۱۴۰۱	عملکرد ۱۴۰۰	برآورد ۱۴۰۲				مصوب منابع عمومی ۱۴۰۱	عملکرد منابع عمومی ۱۴۰۰			
	جمع	اختصاصی	متفرقه جدول ۷	عمومی جدول ۷			جمع	اختصاصی	متفرقه جدول ۷	عمومی جدول ۷					
													بهداشتی شهری بازرسی، نظارت و کنترل خدمات سلامت محیط و کار توانمندسازی گروه های هدف در جهت پیشگیری از اختلالات روانپزشکی و مشکلات رفتاری و اعتیاد توسعه برنامه خدمات مراقبت های اولیه بهداشتی برای جمعیت ساکن در روستاها، عشایر و شهرهای زیر ۲۰ هزار نفر خدمات پیشگیری و درمان دهان و دندان خدمات سلامت جمعیت، خانواده و مدارس درصد تغییر ارائه خدمات پیشگیری		



## جدول تکمیلی - اعتبارات دستگاه های تابعه برحسب برنامه اجرایی ۱۴۰۲

مبالغ به میلیون ریال


اعتبارات هزینه ای و تملک دارایی های سرمایه ای												دستگاه اجرایی			
جمع کل	تملك دارایی های سرمایه ای						هزینه ای						تفصیل	عنوان دستگاه اصلی/اجرایی	شماره طبقه بندی
	برآورد ۱۴۰۲						برآورد ۱۴۰۲								
	جمع	اختصاصی	متفرقه جدول ۷	عمومی جدول ۷	مصوب ۱۴۰۱	عملکرد ۱۴۰۰	جمع	اختصاصی	متفرقه جدول ۷	عمومی جدول ۷	مصوب منابع عمومی ۱۴۰۱	عملکرد منابع عمومی ۱۴۰۰			
													از بیماریهای واگیر درصد تغییر ارائه خدمات پیشگیری از بیماریهای غیرواگیر فعال نمودن واحدهای بهداشتی طرح گسترش در شهرهای بالای ۲۰ هزار نفر کنترل اپیدمی ها و واکسیناسیون		
۸,۵۶۶	.	.	.	.	.	۸,۵۶۶	.	.	۸,۵۶۶	۵,۷۱۱	.	میزان فرایندهای ارائه خدمت پیشگیری بهبود یافته به کل خدمات پیشگیری	برنامه ارتقاء و بهبود کیفیت خدمات بهداشتی	۱۶۰۱۰۱۵۰۰	
۶,۶۳۸	.	.	.	.	.	۶,۶۳۸	.	.	۶,۶۳۸	۴,۴۲۵	.	درصد نسخ الکترونیک سطح یک به کل نسخ سطح یک سلامت	برنامه تکمیل پرونده الکترونیک سلامت و راهبری نظام ارجاع و اجرای پزشک خانواده سطح یک	۱۶۰۱۰۱۹۰۰	



## جدول تکمیلی - اعتبارات دستگاه های تابعه بر حسب برنامه اجرایی ۱۴۰۲

مبالغ به میلیون ریال

اعتبارات هزینه ای و تملک دارایی های سرمایه ای												دستگاه اجرایی			
جمع کل	تملك دارایی های سرمایه ای						هزینه ای						تفصیلات	عنوان دستگاه اصلی/اجرایی	شماره طبقه بندی
	برآورد ۱۴۰۲						برآورد ۱۴۰۲								
	جمع	اختصاصی	متفرقه جدول ۷	عمومی جدول ۷	مصوب ۱۴۰۱	عملکرد ۱۴۰۰	جمع	اختصاصی	متفرقه جدول ۷	عمومی جدول ۷	مصوب منابع عمومی ۱۴۰۱	عملکرد منابع عمومی ۱۴۰۰			
۲,۹۵۷,۴۹۹	۹,۳۶۴	.	.	۹,۳۶۴	۹,۳۶۴	۲۹,۵۶۰	۲,۹۴۸,۱۳۵	۱,۲۷۸,۹۱۹	.	۱,۶۶۹,۲۱۶	۹۰۵,۹۹۲	۸۴۲,۵۳۱	جبران تعرفه ترجیحی و مددکاری معاینه و درمان بیماران بستری معاینه و درمان بیماران سرپایی	ارائه خدمات درمانی	۱۶۰۲۰۱۰۰۰
۵۸,۰۸۹	.	.	.	.	.	.	۵۸,۰۸۹	.	.	۵۸,۰۸۹	۴۴,۶۸۴	۴۶,۰۷۸	متوسط زمان رسیدن متصدیان اورژانس بر سر بالین بیمار	برنامه توسعه پایگاهها و ناوگان اورژانس و ارائه خدمات فوریت‌های پزشکی و پیش بیمارستانی	۱۶۰۲۰۲۰۰۰
۷۰۰,۹۴۵	.	.	.	.	.	.	۷۰۰,۹۴۵	۷۰۰,۹۴۵	.	.	.	.	تامین داروهای مورد نیاز	برنامه تأمین دارو و واکسن	۱۶۰۲۰۳۰۰۰
۶,۷۹۸	.	.	.	.	.	.	۶,۷۹۸	.	.	۶,۷۹۸	۴,۵۲۲	.	میزان فرایندهای ارائه خدمت درمان بهبود یافته به کل فرایندها	برنامه ارتقاء و بهبود کیفیت خدمات درمانی	۱۶۰۲۰۳۶۰۰
۳,۶۳۳	.	.	.	.	.	.	۳,۶۳۳	.	.	۳,۶۳۳	۲,۴۲۲	.	درصد نسخ الکترونیک سطح دو و سه به کل نسخ سطح دو و سه سلامت	برنامه تکمیل پرونده الکترونیک سلامت و راهبری نظام ارجاع و اجرای پزشک خانواده سطح دو و سه	۱۶۰۲۰۳۷۰۰۰






## جدول تکمیلی - اعتبارات دستگاه های تابعه برحسب برنامه اجرایی ۱۴۰۲

مبالغ به میلیون ریال


اعتبارات هزینه ای و تملک دارایی های سرمایه ای												دستگاه اجرایی			
جمع کل	تملك دارایی های سرمایه ای						هزینه ای						تفصیلات	عنوان دستگاه اصلی/اجرایی	شماره طبقه بندی
	برآورد ۱۴۰۲						برآورد ۱۴۰۲								
	جمع	اختصاصی	متفرقه جدول ۷	عمومی جدول ۷	مصوب ۱۴۰۱	عملکرد ۱۴۰۰	جمع	اختصاصی	متفرقه جدول ۷	عمومی جدول ۷	مصوب منابع عمومی ۱۴۰۱	عملکرد منابع عمومی ۱۴۰۰			
۱۷,۳۹۰	۳,۱۱۸	۰	۳,۱۱۸	۳,۱۱۸	۲,۰۱۳	۱۶۷,۲۷۲	۹,۰۳۵	۰	۱۵۸,۲۳۷	۱۲۱,۷۲۱	۹۱,۸۹۴	آموزش نیروی انسانی متخصص-پزشکی و پیراپزشکی اجرای برنامه کانون ارزشیابی شایستگی مدیران	آموزش نیروی انسانی متخصص	۱۸۰۳۰۱۰۰۰	
۹۰,۱۳۳	۰	۰	۰	۰	۰	۹۰,۱۳۳	۰	۰	۹۰,۱۳۳	۹,۰۵۱	۶,۰۳۴	ارتقاء وضعیت معیشتی و رفاهی دانشجویان پزشکی و پیرا پزشکی و دستیاران	برنامه ارائه خدمات رفاهی، فرهنگی، ورزشی و فوق برنامه دانشجویان	۱۸۰۳۰۲۰۰۰	
۳,۴۰۲	۰	۰	۰	۰	۰	۳,۴۰۲	۰	۰	۳,۴۰۲	۲,۲۶۸	۰	تعداد پروژه های حمایت شده	برنامه پژوهش های علمی	۱۸۰۴۰۳۰۰۰	
۵۴,۵۶۴,۰۱۹	۵۹۲,۱۳۳	۰	۵۹۲,۱۳۳	۳۹۸,۰۲۰	۳۸۴,۳۸۲	۵۳,۹۷۱,۸۸۶	۱۹,۲۳۹,۰۰۰	۰	۳۴,۷۳۲,۸۸۶	۲۳,۶۹۷,۳۶۳	۲۵,۱۵۲,۸۵۷	دانشگاه علوم پزشکی و خدمات بهداشتی، درمانی استان گیلان	دانشگاه علوم پزشکی و خدمات بهداشتی، درمانی استان گیلان	۱۲۴۶۰۰	
۱۱,۸۷۰,۹۱۰	۰	۰	۰	۰	۰	۱۱,۸۷۰,۹۱۰	۱,۹۰۰,۰۰۰	۰	۹,۹۷۰,۹۱۰	۷,۲۸۵,۸۷۱	۷,۵۰۹,۶۴۲	پیشگیری از سوء تغذیه و ارتقای امنیت تغذیه ای آموزش سلامت همگانی برای جمعیت ارائه خدمات تشخیص شبکه آزمایشگاه های	برنامه ارائه خدمات بهداشتی	۱۶۰۱۰۰۵۰۰	



## جدول تکمیلی - اعتبارات دستگاه های تابعه برحسب برنامه اجرایی ۱۴۰۲

مبالغ به میلیون ریال

اعتبارات هزینه ای و تملک دارایی های سرمایه ای												دستگاه اجرایی			
جمع کل	تملك دارایی های سرمایه ای						هزینه ای						تفصیلات	عنوان دستگاه اصلی/اجرایی	شماره طبقه بندی
	برآورد ۱۴۰۲				مصوب ۱۴۰۱	عملکرد ۱۴۰۰	برآورد ۱۴۰۲				مصوب منابع عمومی ۱۴۰۱	عملکرد منابع عمومی ۱۴۰۰			
	جمع	اختصاصی	متفرقه جدول ۷	عمومی جدول ۷			جمع	اختصاصی	متفرقه جدول ۷	عمومی جدول ۷					
													بهداشتی ارائه خدمات مراقبت های اولیه بهداشتی شهری بازرسی، نظارت و کنترل خدمات سلامت محیط و کار توانمندسازی گروه های هدف در جهت پیشگیری از اختلالات روانپریشکی و مشکلات رفتاری و اعتیاد توسعه برنامه خدمات مراقبت های اولیه بهداشتی برای جمعیت ساکن در روستاها، عشایر و شهرهای زیر ۲۰ هزار نفر خدمات پیشگیری و درمان دهان و دندان خدمات سلامت جمعیت، خانواده و		



## جدول تکمیلی - اعتبارات دستگاه های تابعه بر حسب برنامه اجرایی ۱۴۰۲

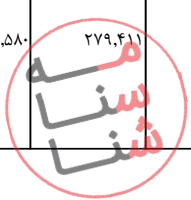
مبالغ به میلیون ریال

اعتبارات هزینه ای و تملک دارایی های سرمایه ای													دستگاه اجرایی		
جمع کل	تملك دارایی های سرمایه ای						هزینه ای						تفصیلات	عنوان دستگاه اصلی/اجرایی	شماره طبقه بندی
	برآورد ۱۴۰۲						برآورد ۱۴۰۲								
	جمع	اختصاصی	متفرقه جدول ۷	عمومی جدول ۷	مصوب ۱۴۰۱	عملکرد ۱۴۰۰	جمع	اختصاصی	متفرقه جدول ۷	عمومی جدول ۷	مصوب منابع عمومی ۱۴۰۱	عملکرد منابع عمومی ۱۴۰۰			
													مدارس درصد تغییر ارائه خدمات پیشگیری از بیماریهای واگیر درصد تغییر ارائه خدمات پیشگیری از بیماریهای غیرواگیر فعال نمودن واحدهای بهداشتی طرح گسترش در شهرهای بالای ۲۰ هزار نفر کنترل اپیدمی ها و واکسیناسیون		
۴۰,۰۰۰							۴۰,۰۰۰	۴۰,۰۰۰			۳۶,۶۳۰		میزان فرایندهای ارائه خدمات پیشگیری بهبود یافته به کل خدمات پیشگیری	برنامه ارتقاء و بهبود کیفیت خدمات بهداشتی	۱۶۰۱۰۱۵۰۰
۳۱,۶۴۷,۱۳۷	۳۱۲,۷۲۲		۳۱۲,۷۲۲	۲۳۴,۷۵۷	۲۷۷,۳۸۰	۳۱,۳۳۴,۴۱۵	۱۲,۵۱۳,۰۰۰		۱۸,۸۲۱,۴۱۵	۱۰,۹۳۸,۲۹۲	۱۲,۵۱۲,۱۸۱		جبران تعرفه ترجیحی و مددکاری معاینه و درمان بیماران بستری معاینه و درمان بیماران سرپایی	ارائه خدمات درمانی	۱۶۰۲۰۰۱۰۰

## جدول تکمیلی - اعتبارات دستگاه های تابعه برحسب برنامه اجرایی ۱۴۰۲

مبالغ به میلیون ریال


اعتبارات هزینه ای و تملک دارایی های سرمایه ای												دستگاه اجرایی			
جمع کل	تملك دارایی های سرمایه ای						هزینه ای						تفصیل	عنوان دستگاه اصلی/اجرایی	شماره طبقه بندی
	برآورد ۱۴۰۲						برآورد ۱۴۰۲								
	جمع	اختصاصی	متفرقه جدول ۷	عمومی جدول ۷	مصوب ۱۴۰۱	عملکرد ۱۴۰۰	جمع	اختصاصی	متفرقه جدول ۷	عمومی جدول ۷	مصوب منابع عمومی ۱۴۰۱	عملکرد منابع عمومی ۱۴۰۰			
۱,۸۰۶,۳۴۵	.	.	.	.	.	۱,۸۰۶,۳۴۵	.	.	۱,۸۰۶,۳۴۵	۹۳۶,۰۱۷	۹۰۰,۰۱۱	متوسط زمان رسیدن متصدیان اورژانس بر سر بالین بیمار	برنامه توسعه پایگاهها و ناوگان اورژانس و ارائه خدمات فوریت‌های پزشکی و پیش بیمارستانی	۱۶۰۲۰۲۰۰۰	
۴,۳۵۰,۰۰۰	.	.	.	.	.	۴,۳۵۰,۰۰۰	۴,۳۵۰,۰۰۰	.	.	.	.	تامین داروهای مورد نیاز	برنامه تأمین دارو و واکسن	۱۶۰۲۰۳۰۰۰	
۶۰,۰۰۰	.	.	.	.	.	۶۰,۰۰۰	۶۰,۰۰۰	.	.	۵۵,۴۴۰	.	میزان فرایندهای ارائه خدمت درمان بهبود یافته به کل فرایندها	برنامه ارتقاء و بهبود کیفیت خدمات درمانی	۱۶۰۲۰۳۶۰۰	
۶۰,۰۰۰	.	.	.	.	.	۶۰,۰۰۰	۶۰,۰۰۰	.	.	۵۵,۴۴۰	.	درصد نسخ الکترونیک سطح دو و سه به کل نسخ سطح دو و سه سلامت	برنامه تکمیل پرونده الکترونیک سلامت و راهبری نظام ارجاع و اجرای پزشک خانواده سطح دو و سه	۱۶۰۲۰۳۷۰۰	
۳۰,۰۰۰	.	.	.	.	.	۳۰,۰۰۰	۳۰,۰۰۰	.	.	۲۳,۷۶۰	.	تعداد پروژه های حمایت شده	برنامه تولید و ارائه کالا و خدمات علمی، تخصصی	۱۶۰۳۰۰۹۰۰	
۴,۲۸۲,۵۸۰	۲۷۹,۴۱۱	.	.	۲۷۹,۴۱۱	۱۶۳,۲۶۳	۱۰۷,۰۰۲	۴,۰۰۳,۱۶۹	۲۷۱,۴۰۰	.	۳,۷۳۱,۷۶۹	۳,۹۳۷,۹۸۵	۳,۸۸۲,۷۶۶	آموزش نیروی انسانی متخصص-پزشکی و پیراپزشکی اجرای برنامه کانون ارزشیابی شایستگی مدیران	آموزش نیروی انسانی متخصص	۱۸۰۳۰۰۱۰۰



## جدول تکمیلی - اعتبارات دستگاه های تابعه برحسب برنامه اجرایی ۱۴۰۲

مبالغ به میلیون ریال


اعتبارات هزینه ای و تملک دارایی های سرمایه ای												دستگاه اجرایی		
جمع کل	تملك دارایی های سرمایه ای						هزینه ای						شماره طبقه بندی	عنوان دستگاه اصلی/اجرایی
	برآورد ۱۴۰۲						برآورد ۱۴۰۲							
	جمع	اختصاصی	متفرقه جدول ۷	عمومی جدول ۷	مصوب ۱۴۰۱	عملکرد ۱۴۰۰	جمع	اختصاصی	متفرقه جدول ۷	عمومی جدول ۷	مصوب منابع عمومی ۱۴۰۱	عملکرد منابع عمومی ۱۴۰۰		
۳۱۰,۰۴۷	.	.	.	.	.	۳۱۰,۰۴۷	۷,۶۰۰	.	۳۰۲,۴۴۷	۳۳۳,۵۵۴	۲۵۷,۷۰۹	ارتقاء وضعیت معیشتی و رفاهی دانشجویان پزشکی و پیرا پزشکی و دستیاران	۱۸۰۳۰۲۰۰	برنامه ارائه خدمات رفاهی، فرهنگی، ورزشی و فوق برنامه دانشجویان
۶۴,۳۴۰	.	.	.	.	.	۶۴,۳۴۰	۴,۳۴۰	.	۶۰,۰۰۰	۵۷,۷۶۵	۵۷,۶۲۸	تعداد پروژه های حمایت شده	۱۸۰۵۰۳۰۰	پژوهشهای کاربردی و تقاضامحور
۴۲,۶۶۰	.	.	.	.	.	۴۲,۶۶۰	۲,۶۶۰	.	۴۰,۰۰۰	۳۶,۶۰۹	۳۲,۹۲۰	تعداد محصول های دانش بنیان تولید شده	۱۸۰۵۰۷۴۰۰	برنامه پژوهش های علمی، فناوری و فن آفرینی
۳۷,۳۹۴,۴۶۹	۸۳۵,۸۳۷	.	.	۸۳۵,۸۳۷	۶۳۷,۰۷۵	۴۱۵,۰۹۶	۳۶,۵۵۸,۶۳۲	۱۱,۶۳۶,۷۰۰	۲۴,۹۲۱,۹۳۲	۱۷,۹۱۷,۰۸۵	۱۶,۶۷۰,۲۳۲	دانشگاه علوم پزشکی و خدمات بهداشتی، درمانی استان کرمان	۱۲۴۷۰۰	
۷,۲۰۹,۰۴۲	.	.	.	.	.	۷,۲۰۹,۰۴۲	۱,۴۲۵,۰۰۰	.	۵,۷۸۴,۰۴۲	۴,۵۶۲,۹۵۶	۳,۳۵۰,۴۶۶	پیشگیری از سوء تغذیه و ارتقای امنیت تغذیه ای آموزش سلامت همگانی برای جمعیت ارائه خدمات تشخیص شبکه آزمایشگاه های بهداشتی ارائه خدمات مراقبت های اولیه بهداشتی شهری	۱۶۰۱۰۵۰۰	برنامه ارائه خدمات بهداشتی



## جدول تکمیلی - اعتبارات دستگاه های تابعه برحسب برنامه اجرایی ۱۴۰۲

مبالغ به میلیون ریال

اعتبارات هزینه ای و تملک دارایی های سرمایه ای												دستگاه اجرایی			
جمع کل	تملك دارایی های سرمایه ای						هزینه ای						تفصیلات	عنوان دستگاه اصلی/اجرایی	شماره طبقه بندی
	برآورد ۱۴۰۲				مصوب ۱۴۰۱	عملکرد ۱۴۰۰	برآورد ۱۴۰۲				مصوب ۱۴۰۱	عملکرد ۱۴۰۰			
	جمع	اختصاصی	متفرقه جدول ۷	عمومی جدول ۷			جمع	اختصاصی	متفرقه جدول ۷	عمومی جدول ۷					
													بازرسی، نظارت و کنترل خدمات سلامت محیط و کار توانمندسازی گروه های هدف در جهت پیشگیری از اختلالات روانپزشکی و مشکلات رفتاری و اعتیاد توسعه برنامه خدمات مراقبت های اولیه بهداشتی برای جمعیت ساکن در روستاها، عشایر و شهرهای زیر ۲۰ هزار نفر خدمات پیشگیری و درمان دهان و دندان خدمات سلامت جمعیت، خانواده و مدارس درصد تغییر ارائه خدمات پیشگیری از بیماریهای واگیر		



## جدول تکمیلی - اعتبارات دستگاه های تابعه برحسب برنامه اجرایی ۱۴۰۲

مبالغ به میلیون ریال

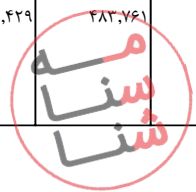
اعتبارات هزینه ای و تملک دارایی های سرمایه ای												دستگاه اجرایی			
جمع کل	تملك دارایی های سرمایه ای						هزینه ای						شماره طبقه بندی	عنوان دستگاه اصلی/اجرایی	
	برآورد ۱۴۰۲				مصوب ۱۴۰۱	عملکرد ۱۴۰۰	برآورد ۱۴۰۲				مصوب ۱۴۰۱	عملکرد ۱۴۰۰			
	جمع	اختصاصی	متفرقه جدول ۷	عمومی جدول ۷			جمع	اختصاصی	متفرقه جدول ۷	عمومی جدول ۷					
														درصد تغییر ارائه خدمات پیشگیری از بیماریهای غیرواگیر فعال نمودن واحدهای بهداشتی طرح گسترش در شهرهای بالای ۲۰ هزار نفر کنترل اپیدمی ها و واکسیناسیون	
۷۰,۰۰۰							۷۰,۰۰۰	۷۰,۰۰۰				۳۷۲,۲۶۵	میزان فرایندهای ارائه خدمت پیشگیری بهبود یافته به کل خدمات پیشگیری	برنامه ارتقاء و بهبود کیفیت خدمات بهداشتی	۱۶۰۱۰۱۵۰۰
۵,۰۰۰							۵,۰۰۰	۵,۰۰۰					درصد نسخ الکترونیک سطح یک به کل نسخ سطح یک سلامت	برنامه تکمیل پرونده الکترونیک سلامت و راهبری نظام ارجاع و اجرای پزشک خانواده سطح یک	۱۶۰۱۰۱۹۰۰



## جدول تکمیلی - اعتبارات دستگاه های تابعه بر حسب برنامه اجرایی ۱۴۰۲

مبالغ به میلیون ریال

اعتبارات هزینه ای و تملک دارایی های سرمایه ای													دستگاه اجرایی		
جمع کل	تملك دارایی های سرمایه ای						هزینه ای						تفصیلات	عنوان دستگاه اصلی/اجرایی	شماره طبقه بندی
	برآورد ۱۴۰۲						برآورد ۱۴۰۲								
	جمع	اختصاصی	متفرقه جدول ۷	عمومی جدول ۷	مصوب ۱۴۰۱	عملکرد ۱۴۰۰	جمع	اختصاصی	متفرقه جدول ۷	عمومی جدول ۷	مصوب منابع عمومی ۱۴۰۱	عملکرد منابع عمومی ۱۴۰۰			
۱۸,۷۲۱,۵۹۲	۳۵۱,۰۰۴	.	.	۲۵۱,۰۰۴	۳۱۵,۰۷۴	۳۳۵,۹۴۴	۱۸,۳۷۰,۵۸۸	۶,۵۰۴,۸۴۰	.	۱۱,۸۶۵,۷۴۸	۸,۴۴۸,۷۴۶	۸,۴۳۰,۹۶۹	جبران تعرفه ترجیحی و مددکاری معاینه و درمان بیماران بستری معاینه و درمان بیماران سرپایی	ارائه خدمات درمانی	۱۶۰۲۰۱۰۰۰
۱,۰۹۴,۶۶۰	.	.	.	.	.	.	۱,۰۹۴,۶۶۰	.	.	۷۱۲,۸۰۰	.	۶۶۶,۱۰۱	متوسط زمان رسیدن متصدیان اورژانس بر سر بالین بیمار	برنامه توسعه پایگاهها و ناوگان اورژانس و ارائه خدمات فوریت‌های پزشکی و پیش بیمارستانی	۱۶۰۲۰۲۰۰۰
۲,۹۳۲,۸۰۰	.	.	.	.	.	.	۲,۹۳۲,۸۰۰	۲,۹۳۲,۸۰۰	.	.	.	.	تامین داروهای مورد نیاز	برنامه تامین دارو و واکسن	۱۶۰۲۰۳۰۰۰
۳۴۲,۳۶۰	.	.	.	.	.	.	۳۴۲,۳۶۰	۳۴۲,۳۶۰	.	.	.	.	میزان فرایندهای ارائه خدمت درمان بهبود یافته به کل فرایندها	برنامه ارتقاء و بهبود کیفیت خدمات درمانی	۱۶۰۲۰۳۶۰۰
۶,۳۱۵,۴۲۹	۴۸۳,۷۶۱	.	.	۴۸۳,۷۶۱	۳۲۰,۹۲۹	۸۸,۳۵۲	۵,۸۳۱,۶۶۸	۳۰۲,۰۰۰	.	۵,۵۲۹,۶۶۸	۳,۷۵۶,۷۴۳	۳,۸۱۶,۵۰۸	آموزش نیروی انسانی متخصص - پزشکی و پیراپزشکی اجرای برنامه کانون ارزشیابی شایستگی مدبران	آموزش نیروی انسانی متخصص	۱۸۰۳۰۱۰۰۰






## جدول تکمیلی - اعتبارات دستگاه های تابعه بر حسب برنامه اجرایی ۱۴۰۲

مبالغ به میلیون ریال


اعتبارات هزینه ای و تملک دارایی های سرمایه ای												دستگاه اجرایی		
جمع کل	تملك دارایی های سرمایه ای						هزینه ای						شماره طبقه بندی	عنوان دستگاه اصلی/اجرایی
	برآورد ۱۴۰۲						برآورد ۱۴۰۲							
	جمع	اختصاصی	متفرقه جدول ۷	عمومی جدول ۷	مصوب ۱۴۰۱	عملکرد ۱۴۰۰	جمع	اختصاصی	متفرقه جدول ۷	عمومی جدول ۷	مصوب منابع عمومی ۱۴۰۱	عملکرد منابع عمومی ۱۴۰۰		
۴۸۶,۸۸۹	.	.	.	.	.	۴۸۶,۸۸۹	۴۳,۰۰۰	.	۴۴۳,۸۸۹	۲۵۰,۰۰۰	۴,۰۰۰	ارتقاء وضعیت معیشتی و رفاهی دانشجویان پزشکی و پیرا پزشکی و دستیاران	۱۸۰۳۰۲۰۰۰	برنامه ارائه خدمات رفاهی، فرهنگی، ورزشی و فوق برنامه دانشجویان
۱۱۶,۹۲۵	.	.	.	.	.	۱۱۶,۹۲۵	.	.	۱۱۶,۹۲۵	.	.	تعداد پروژه های حمایت شده	۱۸۰۴۰۳۰۰۰	برنامه پژوهش های علمی
۹۳,۰۷۲	۱,۰۷۲	.	۱,۰۷۲	۱,۰۷۲	۸۰۰	۹۳,۰۰۰	۵,۰۰۰	.	۸۷,۰۰۰	۸۷,۰۰۰	۱,۷۲۲	تعداد پروژه های حمایت شده	۱۸۰۵۰۳۰۰۰	پژوهشهای کاربردی و تقاضامحور
۶,۷۰۰	.	.	.	.	.	۶,۷۰۰	۶,۷۰۰	.	.	۹۸,۸۴۰	۲۸,۲۰۱	تعداد محصول های دانش بنیان تولید شده	۱۸۰۵۰۷۴۰۰	برنامه پژوهش های علمی، فناوری و فن آفرینی
۱۱,۲۷۸,۴۱۰	۲۱۹,۹۰۰	.	۲۱۹,۹۰۰	۱۳۹,۶۸۱	۹۴,۱۴۵	۱۱,۰۵۸,۵۱۰	۳,۷۸۰,۰۰۰	.	۷,۲۷۸,۵۱۰	۵,۴۶۳,۸۱۸	۴,۸۰۳,۶۵۵	دانشگاه علوم پزشکی و خدمات بهداشتی، درمانی رفسنجان		
۲,۲۸۰,۰۰۰	.	.	.	.	.	۲,۲۸۰,۰۰۰	۵۸۰,۰۰۰	.	۱,۷۰۰,۰۰۰	۱,۳۲۰,۷۰۱	۱,۱۸۳,۱۷۲	پیشگیری از سوء تغذیه و ارتقای امنیت تغذیه ای آموزش سلامت همگانی برای جمعیت ارائه خدمات تشخیص شبکه آزمایشگاه های بهداشتی ارائه خدمات	۱۶۰۱۰۵۰۰۰	برنامه ارائه خدمات بهداشتی



## جدول تکمیلی - اعتبارات دستگاه های تابعه برحسب برنامه اجرایی ۱۴۰۲

مبالغ به میلیون ریال

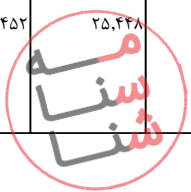
اعتبارات هزینه ای و تملک دارایی های سرمایه ای												دستگاه اجرایی			
جمع کل	تملك دارایی های سرمایه ای						هزینه ای						تفصیلات	عنوان دستگاه اصلی/اجرایی	شماره طبقه بندی
	برآورد ۱۴۰۲				مصوب ۱۴۰۱	عملکرد ۱۴۰۰	برآورد ۱۴۰۲				مصوب ۱۴۰۱	عملکرد ۱۴۰۰			
	جمع	اختصاصی	متفرقه جدول ۷	عمومی جدول ۷			جمع	اختصاصی	متفرقه جدول ۷	عمومی جدول ۷					
													مراقبت های اولیه بهداشتی شهری بازرسی، نظارت و کنترل خدمات سلامت محیط و کار توانمندسازی گروه های هدف در جهت پیشگیری از اختلالات روانپزشکی و مشکلات رفتاری و اعتیاد توسعه برنامه خدمات مراقبت های اولیه بهداشتی برای جمعیت ساکن در روستاها، عشایر و شهرهای زیر ۲۰ هزار نفر خدمات پیشگیری و درمان دهان و دندان خدمات سلامت جمعیت، خانواده و مدارس درصد تغییر ارائه		



## جدول تکمیلی - اعتبارات دستگاه های تابعه برحسب برنامه اجرایی ۱۴۰۲

مبالغ به میلیون ریال

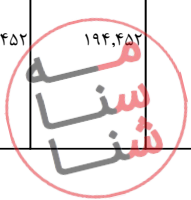
اعتبارات هزینه ای و تملک دارایی های سرمایه ای													دستگاه اجرایی		
جمع کل	تملك دارایی های سرمایه ای						هزینه ای						تفصیلات	عنوان دستگاه اصلی/اجرایی	شماره طبقه بندی
	برآورد ۱۴۰۲				مصوب ۱۴۰۱	عملکرد ۱۴۰۰	برآورد ۱۴۰۲				مصوب ۱۴۰۱	عملکرد ۱۴۰۰			
	جمع	اختصاصی	متفرقه جدول ۷	عمومی جدول ۷			جمع	اختصاصی	متفرقه جدول ۷	عمومی جدول ۷					
													خدمات پیشگیری از بیماریهای واگیر درصد تغییر ارائه خدمات پیشگیری از بیماریهای غیرواگیر فعال نمودن واحدهای بهداشتی طرح گسترش در شهرهای بالای ۲۰ هزار نفر کنترل اپیدمی ها و واکسیناسیون		
۱,۲۰۰							۱,۲۰۰				۱,۲۰۰	۱,۰۰۰	میزان فرایندهای ارائه خدمت پیشگیری بهبود یافته به کل خدمات پیشگیری	برنامه ارتقاء و بهبود کیفیت خدمات بهداشتی	۱۶۰۱۰۱۵۰۰
۵,۶۵۸,۴۵۲	۲۵,۴۴۸			۲۵,۴۴۸	۱۶,۹۶۹	۵,۷۶۰	۵,۶۳۳,۰۰۴	۲,۳۹۸,۰۰۰		۳,۲۳۵,۰۰۴	۲,۱۳۲,۱۱۷	۲,۰۷۹,۹۴۲	جبران تعرفه ترجیحی و مددکاری معاینه و درمان بیماران بستری معاینه و درمان بیماران سرپایی	ارائه خدمات درمانی	۱۶۰۲۰۱۰۰۰



## جدول تکمیلی - اعتبارات دستگاه های تابعه برحسب برنامه اجرایی ۱۴۰۲

مبالغ به میلیون ریال

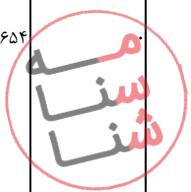
اعتبارات هزینه ای و تملک دارایی های سرمایه ای												دستگاه اجرایی			
جمع کل	تملك دارایی های سرمایه ای						هزینه ای						تفصیلات	عنوان دستگاه اصلی/اجرایی	شماره طبقه بندی
	برآورد ۱۴۰۲						برآورد ۱۴۰۲								
	جمع	اختصاصی	متفرقه جدول ۷	عمومی جدول ۷	مصوب ۱۴۰۱	عملکرد ۱۴۰۰	جمع	اختصاصی	متفرقه جدول ۷	عمومی جدول ۷	مصوب منابع عمومی ۱۴۰۱	عملکرد منابع عمومی ۱۴۰۰			
۳۵۰,۰۰۰	.	.	.	.	.	۳۵۰,۰۰۰	.	.	.	۳۳۳,۰۰۰	۳۴۱,۶۵۵	متوسط زمان رسیدن متصدیان اورژانس بر سر بالین بیمار	برنامه توسعه پایگاهها و ناوگان اورژانس و ارائه خدمات فوریت‌های پزشکی و پیش بیمارستانی	۱۶۰۲۰۲۰۰۰	
۷۲۲,۰۰۰	.	.	.	.	.	۷۲۲,۰۰۰	۷۲۲,۰۰۰	.	.	.	.	تامین داروهای مورد نیاز	برنامه تأمین دارو و واکسن	۱۶۰۲۰۳۰۰۰۰	
۱,۲۰۰	.	.	.	.	.	۱,۲۰۰	.	.	۱,۲۰۰	۱,۰۰۰	.	میزان فرایندهای ارائه خدمت درمان بهبود یافته به کل فرایندها	برنامه ارتقاء و بهبود کیفیت خدمات درمانی	۱۶۰۲۰۳۶۰۰۰	
۱,۲۰۰	.	.	.	.	.	۱,۲۰۰	.	.	۱,۲۰۰	۱,۰۰۰	.	درصد نسخ الکترونیک سطح دو و سه به کل نسخ سطح دو و سه سلامت	برنامه تکمیل پرونده الکترونیک سلامت و راهبری نظام ارجاع و اجرای پزشک خانواده سطح دو و سه	۱۶۰۲۰۳۷۰۰۰	
۳,۰۰۰	.	.	.	.	.	۳,۰۰۰	.	.	۳,۰۰۰	۳,۰۰۰	.	تعداد پروژه های حمایت شده	برنامه تولید و ارائه کالا و خدمات علمی، تخصصی	۱۶۰۳۰۰۹۰۰۰	
۲۰,۵۴,۴۵۲	۱۹۴,۴۵۲	.	.	۱۹۴,۴۵۲	۱۲۲,۷۱۲	۸۸,۳۸۵	۱,۸۶۰,۰۰۰	۶۰,۰۰۰	۱,۸۰۰,۰۰۰	۱,۴۵۰,۰۰۰	۱,۱۹۲,۹۴۶	آموزش نیروی انسانی متخصص-پزشکی و پیراپزشکی اجرای برنامه کانون ارزشیابی شایستگی مدیران	آموزش نیروی انسانی متخصص	۱۸۰۳۰۰۱۰۰۰	



## جدول تکمیلی - اعتبارات دستگاه های تابعه بر حسب برنامه اجرایی ۱۴۰۲

مبالغ به میلیون ریال


اعتبارات هزینه ای و تملک دارایی های سرمایه ای												دستگاه اجرایی			
جمع کل	تملك دارایی های سرمایه ای						هزینه ای						تفصیلات	عنوان دستگاه اصلی/اجرایی	شماره طبقه بندی
	برآورد ۱۴۰۲						برآورد ۱۴۰۲								
	جمع	اختصاصی	متفرقه جدول ۷	عمومی جدول ۷	مصوب ۱۴۰۱	عملکرد ۱۴۰۰	جمع	اختصاصی	متفرقه جدول ۷	عمومی جدول ۷	مصوب منابع عمومی ۱۴۰۱	عملکرد منابع عمومی ۱۴۰۰			
۱۴۴,۹۰۶	.	.	.	.	.	۱۴۴,۹۰۶	۱۰,۰۰۰	.	۱۳۴,۹۰۶	۱۷۰,۰۰۰	.	ارتقاء وضعیت معیشتی و رفاهی دانشجویان پزشکی و پیرا پزشکی و دستیاران	برنامه ارائه خدمات رفاهی، فرهنگی، ورزشی و فوق برنامه دانشجویان	۱۸۰۳۰۰۲۰۰	
۱۶,۰۰۰	.	.	.	.	.	۱۶,۰۰۰	.	.	۱۶,۰۰۰	۱۶,۰۰۰	.	تعداد پروژه های حمایت شده	برنامه پژوهش های علمی	۱۸۰۴۰۰۳۰۰	
۱۵,۰۰۰	.	.	.	.	.	۱۵,۰۰۰	.	.	۱۵,۰۰۰	۱۵,۰۰۰	۵,۹۴۰	تعداد پروژه های حمایت شده	پژوهشهای کاربردی و تقاضامحور	۱۸۰۵۰۰۳۰۰	
۲۱,۰۰۰	.	.	.	.	.	۲۱,۰۰۰	.	.	۲۱,۰۰۰	۲۱,۰۰۰	.	تعداد محصول های دانش بنیان تولید شده	برنامه پژوهش های علمی، فناوری و فن آفرینی	۱۸۰۵۰۰۷۴۰۰	
۱۴,۸۶۱,۴۰۳	۱۸۴,۵۰۲	.	.	۱۸۴,۵۰۲	۹۳,۲۶۱	۹۵,۹۴۷	۱۴,۶۷۶,۹۰۱	۵,۶۶۷,۲۸۹	.	۹,۰۰۹,۶۱۲	۶,۶۷۱,۸۳۳	۶,۲۳۷,۸۶۲	دانشگاه علوم پزشکی و خدمات بهداشتی، درمانی جیرفت - بهداشت و درمان	۱۲۴۷۰۶	
۵,۲۱۱,۶۵۴	.	.	.	.	.	.	۵,۲۱۱,۶۵۴	۱,۶۰۹,۷۶۲	.	۳,۶۰۱,۸۹۲	۲,۸۷۳,۷۶۵	۲,۶۸۰,۲۳۸	پیشگیری از سوء تغذیه و ارتقای امنیت تغذیه ای آموزش سلامت همگانی برای جمعیت ارائه خدمات تشخیص شبکه آزمایشگاه های بهداشتی	برنامه ارائه خدمات بهداشتی	۱۶۰۱۰۰۵۰۰



## جدول تکمیلی - اعتبارات دستگاه های تابعه برحسب برنامه اجرایی ۱۴۰۲

مبالغ به میلیون ریال

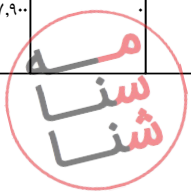
اعتبارات هزینه ای و تملک دارایی های سرمایه ای												دستگاه اجرایی				
جمع کل	تملك دارایی های سرمایه ای						هزینه ای						تفصیلات	عنوان دستگاه اصلی/اجرایی	شماره طبقه بندی	
	برآورد ۱۴۰۲				مصوب ۱۴۰۱	عملکرد ۱۴۰۰	برآورد ۱۴۰۲				مصوب ۱۴۰۱	عملکرد ۱۴۰۰				
	جمع	اختصاصی	متفرقه جدول ۷	عمومی جدول ۷			جمع	اختصاصی	متفرقه جدول ۷	عمومی جدول ۷						
														ارائه خدمات مراقبت های اولیه بهداشتی شهری بازرسی، نظارت و کنترل خدمات سلامت محیط و کار توانمندسازی گروه های هدف در جهت پیشگیری از اختلالات روانپزشکی و مشکلات رفتاری و اعتیاد توسعه برنامه خدمات مراقبت های اولیه بهداشتی برای جمعیت ساکن در روستاها، عشایر و شهرهای زیر ۲۰ هزار نفر خدمات پیشگیری و درمان دهان و دندان خدمات سلامت جمعیت، خانواده و مدارس		



## جدول تکمیلی - اعتبارات دستگاه های تابعه برحسب برنامه اجرایی ۱۴۰۲

مبالغ به میلیون ریال


اعتبارات هزینه ای و تملک دارایی های سرمایه ای												دستگاه اجرایی				
جمع کل	تملك دارایی های سرمایه ای						هزینه ای						تفصیلات	عنوان دستگاه اصلی/اجرایی	شماره طبقه بندی	
	برآورد ۱۴۰۲				مصوب ۱۴۰۱	عملکرد ۱۴۰۰	برآورد ۱۴۰۲				مصوب ۱۴۰۱	عملکرد ۱۴۰۰				
	جمع	اختصاصی	متفرقه جدول ۷	عمومی جدول ۷			جمع	اختصاصی	متفرقه جدول ۷	عمومی جدول ۷						
														درصد تغییر ارائه خدمات پیشگیری از بیماریهای واگیر درصد تغییر ارائه خدمات پیشگیری از بیماریهای غیرواگیر فعال نمودن واحدهای بهداشتی طرح گسترش در شهرهای بالای ۲۰ هزار نفر کنترل اپیدمی ها و واکسیناسیون		
۱۷,۵۵۰	.	.	.	.	.	.	۱۷,۵۵۰	.	.	.	۱۷,۵۵۰	۱۴,۱۵۵	.	میزان فرایندهای ارائه خدمات پیشگیری بهبود یافته به کل خدمات پیشگیری	برنامه ارتقاء و بهبود کیفیت خدمات بهداشتی	۱۶۰۱۰۱۵۰۰
۱۷,۹۰۰	.	.	.	.	.	.	۱۷,۹۰۰	.	.	.	۱۷,۹۰۰	.	.	درصد نسخ الکترونیک سطح یک به کل نسخ سطح یک سلامت	برنامه تکمیل پرونده الکترونیک سلامت و راهبری نظام ارجاع و اجرای پزشک خانواده سطح یک	۱۶۰۱۰۱۹۰۰



## جدول تکمیلی - اعتبارات دستگاه های تابعه برحسب برنامه اجرایی ۱۴۰۲

مبالغ به میلیون ریال

اعتبارات هزینه ای و تملک دارایی های سرمایه ای												دستگاه اجرایی			
جمع کل	تملك دارایی های سرمایه ای						هزینه ای						تفصیلات	عنوان دستگاه اصلی/اجرایی	شماره طبقه بندی
	برآورد ۱۴۰۲						برآورد ۱۴۰۲								
	جمع	اختصاصی	متفرقه جدول ۷	عمومی جدول ۷	مصوب ۱۴۰۱	عملکرد ۱۴۰۰	جمع	اختصاصی	متفرقه جدول ۷	عمومی جدول ۷	مصوب منابع عمومی ۱۴۰۱	عملکرد منابع عمومی ۱۴۰۰			
۶,۸۲۴,۶۵۰	۳۰,۳۵۶	.	۳۰,۳۵۶	۳۰,۳۵۶	۲۵,۲۰۰	۶,۷۹۴,۲۹۴	۲,۷۴۰,۹۴۵	.	۴,۰۵۳,۳۴۹	۲,۷۳۴,۳۰۸	۲,۸۲۳,۰۰۰	جبران تعرفه ترجیحی و مددکاری معاینه و درمان بیماران بستری معاینه و درمان بیماران سرپایی	ارائه خدمات درمانی	۱۶۰۲۰۱۰۰۰	
۵۹۹,۸۵۰	.	.	.	.	.	۵۹۹,۸۵۰	.	.	۵۹۹,۸۵۰	۴۶۵,۰۰۰	۳۵۳,۰۰۰	متوسط زمان رسیدن متصدیان اورژانس بر سر بالین بیمار	برنامه توسعه پایگاهها و ناوگان اورژانس و ارائه خدمات فوریت‌های پزشکی و پیش بیمارستانی	۱۶۰۲۰۲۰۰۰	
۱,۲۹۹,۵۶۲	.	.	.	.	.	۱,۲۹۹,۵۶۲	۱,۲۹۹,۵۶۲	.	.	.	.	تامین داروهای مورد نیاز	برنامه تأمین دارو و واکسن	۱۶۰۲۰۳۰۰۰	
۱۷,۵۵۰	.	.	.	.	.	۱۷,۵۵۰	.	.	۱۷,۵۵۰	۱۴,۱۵۰	.	میزان فرایندهای ارائه خدمت درمان بهبود یافته به کل فرایندها	برنامه ارتقاء و بهبود کیفیت خدمات درمانی	۱۶۰۲۰۳۶۰۰	
۱۷,۹۰۰	.	.	.	.	.	۱۷,۹۰۰	.	.	۱۷,۹۰۰	۱۴,۱۵۰	.	درصد نسخ الکترونیک سطح دو و سه به کل نسخ سطح دو و سه سلامت	برنامه تکمیل پرونده الکترونیک سلامت و راهبری نظام ارجاع و اجرای پزشک خانواده سطح دو و سه	۱۶۰۲۰۳۷۰۰۰	
۲۶۵	.	.	.	.	.	۲۶۵	.	.	۲۶۵	۱۸۸	.	تعداد پروژه های حمایت شده	برنامه تولید و ارائه کالا و خدمات علمی، تخصصی	۱۶۰۳۰۰۹۰۰۰	





## جدول تکمیلی - اعتبارات دستگاه های تابعه بر حسب برنامه اجرایی ۱۴۰۲


مبالغ به میلیون ریال

اعتبارات هزینه ای و تملک دارایی های سرمایه ای													دستگاه اجرایی		
جمع کل	تملك دارایی های سرمایه ای						هزینه ای						تفصیلات	عنوان دستگاه اصلی/اجرایی	شماره طبقه بندی
	برآورد ۱۴۰۲						برآورد ۱۴۰۲								
	جمع	اختصاصی	متفرقه جدول ۷	عمومی جدول ۷	مصوب ۱۴۰۱	عملکرد ۱۴۰۰	جمع	اختصاصی	متفرقه جدول ۷	عمومی جدول ۷	مصوب منابع عمومی ۱۴۰۱	عملکرد منابع عمومی ۱۴۰۰			
۶۸۵,۸۰۹	۱۵۴,۱۴۶	.	۱۵۴,۱۴۶	۶۲,۹۰۵	۶۰,۷۴۷	۵۳۱,۶۶۳	۱۷,۰۲۰	.	۵۱۴,۶۴۳	۴۸۸,۴۲۵	۳۷۶,۶۲۴	آموزش نیروی انسانی متخصص-پزشکی و پیراپزشکی اجرای برنامه کانون ارزشیابی شایستگی مدیران	آموزش نیروی انسانی متخصص	۱۸۰۳۰۰۱۰۰۰	
۱۵۶,۹۳۸	.	.	.	.	.	۱۵۶,۹۳۸	.	.	۱۵۶,۹۳۸	۶۰,۰۰۰	۵,۰۰۰	ارتقاء وضعیت معیشتی و رفاهی دانشجویان پزشکی و پیرا پزشکی و دستیاران	برنامه ارائه خدمات رفاهی، فرهنگی، ورزشی و فوق برنامه دانشجویان	۱۸۰۳۰۰۲۰۰۰	
۸,۴۶۰	.	.	.	.	.	۸,۴۶۰	.	.	۸,۴۶۰	۶,۰۰۰	.	تعداد پروژه های حمایت شده	برنامه پژوهش های علمی	۱۸۰۴۰۰۳۰۰۰	
۱,۱۱۵	.	.	.	.	.	۱,۱۱۵	.	.	۱,۱۱۵	۷۹۲	.	تعداد پروژه های حمایت شده	پژوهشهای کاربردی و تقاضامحور	۱۸۰۵۰۰۳۰۰۰	
۱,۲۰۰	.	.	.	.	.	۱,۲۰۰	.	.	۱,۲۰۰	۹۰۰	.	تعداد محصول های دانش بنیان تولید شده	برنامه پژوهش های علمی، فناوری و فن آفرینی	۱۸۰۵۰۰۷۴۰۰۰	
۱,۰۰۰	.	.	.	.	.	۱,۰۰۰	.	.	۱,۰۰۰	.	.	تعداد پروژه های حمایت شده	توسعه فناوری و فن آفرینی	۱۸۰۵۰۰۸۹۰۰۰	
۸,۴۸۵,۸۱۱	۱۵۹,۳۱۴	.	۱۵۹,۳۱۴	۷۸,۰۷۳	۷۲,۵۱۸	۸,۳۲۶,۴۹۷	۲,۸۲۰,۶۷۰	.	۵,۵۰۵,۸۲۷	۳,۲۹۵,۹۳۰	۳,۵۳۶,۴۹۸	دانشگاه علوم پزشکی و خدمات بهداشتی، درمانی بم	دانشگاه علوم پزشکی و خدمات بهداشتی، درمانی بم	۱۲۴۷۰۷	
۲,۶۶۷,۳۳۰	.	.	.	.	.	۲,۶۶۷,۳۳۰	۶۷۴,۹۰۲	.	۱,۹۹۲,۴۲۸	۱,۴۹۹,۲۵۶	۱,۴۱۸,۴۴۳	پیشگیری از سوء	برنامه ارائه خدمات بهداشتی	۱۶۰۱۰۰۵۰۰۰	

## جدول تکمیلی - اعتبارات دستگاه های تابعه برحسب برنامه اجرایی ۱۴۰۲

مبالغ به میلیون ریال


اعتبارات هزینه ای و تملک دارایی های سرمایه ای												دستگاه اجرایی			
جمع کل	تملك دارایی های سرمایه ای						هزینه ای						شماره طبقه بندی	عنوان دستگاه اصلی/اجرایی	
	برآورد ۱۴۰۲				مصوب ۱۴۰۱	عملکرد ۱۴۰۰	برآورد ۱۴۰۲				مصوب ۱۴۰۱	عملکرد ۱۴۰۰			
	جمع	اختصاصی	متفرقه جدول ۷	عمومی جدول ۷			جمع	اختصاصی	متفرقه جدول ۷	عمومی جدول ۷					
														تغذیه و ارتقای امنیت تغذیه ای آموزش سلامت همگانی برای جمعیت ارائه خدمات تشخیص شبکه آزمایشگاه های بهداشتی ارائه خدمات مراقبت های اولیه بهداشتی شهری بازرسی، نظارت و کنترل خدمات سلامت محیط و کار توانمندسازی گروه های هدف در جهت پیشگیری از اختلالات روانپزشکی و مشکلات رفتاری و اعتیاد توسعه برنامه خدمات مراقبت های اولیه بهداشتی برای جمعیت ساکن	



## جدول تکمیلی - اعتبارات دستگاه های تابعه برحسب برنامه اجرایی ۱۴۰۲

مبالغ به میلیون ریال

اعتبارات هزینه ای و تملک دارایی های سرمایه ای												دستگاه اجرایی				
جمع کل	تملك دارایی های سرمایه ای						هزینه ای						تفصیلات	عنوان دستگاه اصلی/اجرایی	شماره طبقه بندی	
	برآورد ۱۴۰۲				مصوب ۱۴۰۱	عملکرد ۱۴۰۰	برآورد ۱۴۰۲				مصوب ۱۴۰۱	عملکرد ۱۴۰۰				
	جمع	اختصاصی	متفرقه جدول ۷	عمومی جدول ۷			جمع	اختصاصی	متفرقه جدول ۷	عمومی جدول ۷						
														در روستاها، عشایر و شهرهای زیر ۲۰ هزار نفر خدمات پیشگیری و درمان دهان و دندان خدمات سلامت جمعیت، خانواده و مدارس درصد تغییر ارائه خدمات پیشگیری از بیماریهای واگیر درصد تغییر ارائه خدمات پیشگیری از بیماریهای غیرواگیر فعال نمودن واحدهای بهداشتی طرح گسترش در شهرهای بالای ۲۰ هزار نفر کنترل اپیدمی ها و واکسیناسیون		



## جدول تکمیلی - اعتبارات دستگاه های تابعه بر حسب برنامه اجرایی ۱۴۰۲

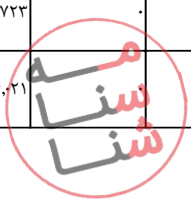
مبالغ به میلیون ریال

اعتبارات هزینه ای و تملک دارایی های سرمایه ای												دستگاه اجرایی			
جمع کل	تملك دارایی های سرمایه ای						هزینه ای						تفصیلات	عنوان دستگاه اصلی/اجرایی	شماره طبقه بندی
	برآورد ۱۴۰۲						برآورد ۱۴۰۲								
	جمع	اختصاصی	متفرقه جدول ۷	عمومی جدول ۷	مصوب ۱۴۰۱	عملکرد ۱۴۰۰	جمع	اختصاصی	متفرقه جدول ۷	عمومی جدول ۷	مصوب منابع عمومی ۱۴۰۱	عملکرد منابع عمومی ۱۴۰۰			
۱۱,۴۰۳	.	.	.	.	.	۱۱,۴۰۳	.	.	۱۱,۴۰۳	۷,۴۲۴	.	میزان فرایندهای ارائه خدمت پیشگیری بهبود یافته به کل خدمات پیشگیری	برنامه ارتقاء و بهبود کیفیت خدمات بهداشتی	۱۶۰۱۰۱۵۰۰۰	
۸,۷۹۰	.	.	.	.	.	۸,۷۹۰	.	.	۸,۷۹۰	.	.	درصد نسخ الکترونیک سطح یک به کل نسخ سطح یک سلامت	برنامه تکمیل پرونده الکترونیک سلامت و راهبری نظام ارجاع و اجرای پزشک خانواده سطح یک	۱۶۰۱۰۱۹۰۰۰	
۴,۰۱۹,۰۲۱	۱۵,۱۶۸	.	۱۵,۱۶۸	۱۵,۱۶۸	۵۱,۷۷۱	۴,۰۰۳,۸۵۳	۱,۴۴۸,۶۴۲	.	۲,۵۵۵,۲۱۱	۱,۱۶۹,۲۱۹	۱,۴۱۳,۶۵۳	جبران تعرفه ترجیحی و مددکاری معاینه و درمان بیماران بستری معاینه و درمان بیماران سرپایی	ارائه خدمات درمانی	۱۶۰۲۰۰۱۰۰۰	
۲۵۳,۲۶۱	.	.	.	.	.	۲۵۳,۲۶۱	.	.	۲۵۳,۲۶۱	۱۳۷,۸۶۵	۱۵۵,۰۱۱	متوسط زمان رسیدن متصدیان اورژانس بر سر بالین بیمار	برنامه توسعه پایگاهها و ناوگان اورژانس و ارائه خدمات فوریت‌های پزشکی و بیش بیمارستانی	۱۶۰۲۰۰۲۰۰۰	
۶۷۰,۵۹۳	.	.	.	.	.	۶۷۰,۵۹۳	۶۷۰,۵۹۳	.	.	.	.	تامین داروهای مورد نیاز	برنامه تأمین دارو و واکسن	۱۶۰۲۰۰۳۰۰۰۰	
۹,۷۱۷	.	.	.	.	.	۹,۷۱۷	.	.	۹,۷۱۷	۶,۰۷۳	.	میزان فرایندهای ارائه خدمت درمان بهبود یافته به کل فرایندها	برنامه ارتقاء و بهبود کیفیت خدمات درمانی	۱۶۰۲۰۰۳۶۰۰۰	

## جدول تکمیلی - اعتبارات دستگاه های تابعه برحسب برنامه اجرایی ۱۴۰۲

مبالغ به میلیون ریال


اعتبارات هزینه ای و تملک دارایی های سرمایه ای												دستگاه اجرایی			
جمع کل	تملك دارایی های سرمایه ای						هزینه ای						شماره طبقه بندی	عنوان دستگاه اصلی/اجرایی	
	برآورد ۱۴۰۲						برآورد ۱۴۰۲								تفصیلات
	جمع	اختصاصی	متفرقه جدول ۷	عمومی جدول ۷	مصوب ۱۴۰۱	عملکرد ۱۴۰۰	جمع	اختصاصی	متفرقه جدول ۷	عمومی جدول ۷	مصوب منابع عمومی ۱۴۰۱	عملکرد منابع عمومی ۱۴۰۰			
۹,۷۱۷	.	.	.	.	.	۹,۷۱۷	.	.	۹,۷۱۷	۶,۰۷۳	.	درصد نسخ برنامه تکمیل پرونده الکترونیک سلامت و راهبری نظام ارجاع و اجرای پزشک خانواده سطح دو و سه به کل نسخ سطح دو و سه سلامت	۱۶۰۲۰۳۷۰۰۰		
۲,۰۶۶	.	.	.	.	.	۲,۰۶۶	.	.	۲,۰۶۶	۱,۷۷۵	.	تعداد پروژه های حمایت شده	۱۶۰۳۰۰۹۰۰۰		
۶۴۶,۹۵۸	۱۴۴,۱۴۶	.	۱۴۴,۱۴۶	۶۲,۹۰۵	۲۰,۷۴۷	۵۰۲,۸۱۲	۲۵,۷۱۱	.	۴۷۷,۱۰۱	۳۷۹,۳۷۶	۴۳۴,۷۱۸	آموزش نیروی انسانی متخصص-پزشکی و پیراپزشکی اجرای برنامه کانون ارزشیابی شایستگی مدیران	۱۸۰۳۰۰۱۰۰۰		
۱۶۸,۱۰۶	.	.	.	.	.	۱۶۸,۱۰۶	۸۲۲	.	۱۶۷,۲۸۴	۷۴,۴۹۳	۸۵,۲۱۹	ارتقاء وضعیت معیشتی و رفاهی دانشجویان پزشکی و پیرا پزشکی و دستیاران	۱۸۰۳۰۰۲۰۰۰		
۸,۷۲۳	.	.	.	.	.	۸,۷۲۳	.	.	۸,۷۲۳	۷,۴۳۲	۲۹,۴۵۴	تعداد پروژه های حمایت شده	۱۸۰۴۰۰۳۰۰۰		
۶,۰۲۱	.	.	.	.	.	۶,۰۲۱	.	.	۶,۰۲۱	۴,۵۹۸	.	تعداد پروژه های حمایت شده	۱۸۰۵۰۰۳۰۰۰		



## جدول تکمیلی - اعتبارات دستگاه های تابعه برحسب برنامه اجرایی ۱۴۰۲

مبالغ به میلیون ریال


اعتبارات هزینه ای و تملک دارایی های سرمایه ای												دستگاه اجرایی			
جمع کل	تملك دارایی های سرمایه ای						هزینه ای						شماره طبقه بندی	عنوان دستگاه اصلی/اجرایی	
	برآورد ۱۴۰۲						برآورد ۱۴۰۲								
	جمع	اختصاصی	متفرقه جدول ۷	عمومی جدول ۷	مصوب ۱۴۰۱	عملکرد ۱۴۰۰	جمع	اختصاصی	متفرقه جدول ۷	عمومی جدول ۷	مصوب منابع عمومی ۱۴۰۱	عملکرد منابع عمومی ۱۴۰۰			شاخص
۳۰۷۳	.	.	.	.	.	۳۰۷۳	.	.	.	۳۰۷۳	۲,۳۴۶	.	تعداد محصول های دانش بنیان تولید شده	برنامه پژوهش های علمی، فناوری و فن آفرینی	۱۸۰۵۰۷۴۰۰
۱۰۳۲	.	.	.	.	.	۱۰۳۲	.	.	.	۱۰۳۲	.	.	تعداد پروژه های حمایت شده	توسعه فناوری و فن آفرینی	۱۸۰۵۰۸۹۰۰
۵,۱۶۱,۹۹۲	۱۶۴,۷۷۱	.	.	۱۶۴,۷۷۱	۷۳,۵۳۰	۲۵,۵۸۴	۴,۹۹۷,۳۲۱	۱,۸۴۰,۵۵۷	.	۳,۱۵۶,۶۶۴	۲,۲۵۵,۶۱۴	۲,۱۲۸,۰۷۶	دانشکده علوم پزشکی و خدمات بهداشتی، درمانی سیرجان - بهداشت و درمان		۱۲۴۷۰۹
۱,۴۰۳,۸۷۰	.	.	.	.	.	۱,۴۰۳,۸۷۰	۳۶۲,۵۹۵	.	۱,۰۴۱,۲۷۵	۷۵۸,۹۳۸	۵۷۷,۵۰۳		پیشگیری از سوء تغذیه و ارتقای امنیت تغذیه ای آموزش سلامت همگانی برای جمعیت ارائه خدمات تشخیص شبکه آزمایشگاه های بهداشتی ارائه خدمات مراقبت های اولیه بهداشتی شهری بازرسی، نظارت و کنترل خدمات سلامت محیط و کار	برنامه ارائه خدمات بهداشتی	۱۶۰۱۰۵۰۰



## جدول تکمیلی - اعتبارات دستگاه های تابعه برحسب برنامه اجرایی ۱۴۰۲

مبالغ به میلیون ریال

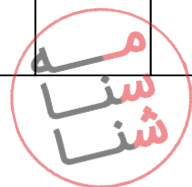
اعتبارات هزینه ای و تملک دارایی های سرمایه ای												دستگاه اجرایی						
جمع کل	تملك دارایی های سرمایه ای						هزینه ای						تفصیلات	عنوان دستگاه اصلی/اجرایی	شماره طبقه بندی			
	برآورد ۱۴۰۲				مصوب ۱۴۰۱	عملکرد ۱۴۰۰	برآورد ۱۴۰۲				مصوب ۱۴۰۱	عملکرد ۱۴۰۰						
	جمع	اختصاصی	متفرقه جدول ۷	عمومی جدول ۷			جمع	اختصاصی	متفرقه جدول ۷	عمومی جدول ۷								
																توانمندسازی گروه های هدف در جهت پیشگیری از اختلالات روانپزشکی و مشکلات رفتاری و اعتیاد توسعه برنامه خدمات مراقبت های اولیه بهداشتی برای جمعیت ساکن در روستاها، عشایر و شهرهای زیر ۲۰ هزار نفر خدمات پیشگیری و درمان دهان و دندان خدمات سلامت جمعیت، خانواده و مدارس درصد تغییر ارائه خدمات پیشگیری از بیماریهای واگیر درصد تغییر ارائه خدمات پیشگیری از بیماریهای غیرواگیر		



## جدول تکمیلی - اعتبارات دستگاه های تابعه برحسب برنامه اجرایی ۱۴۰۲

مبالغ به میلیون ریال

اعتبارات هزینه ای و تملک دارایی های سرمایه ای												دستگاه اجرایی			
جمع کل	تملك دارایی های سرمایه ای						هزینه ای						تفصیلات	عنوان دستگاه اصلی/اجرایی	شماره طبقه بندی
	برآورد ۱۴۰۲						برآورد ۱۴۰۲								
	جمع	اختصاصی	متفرقه جدول ۷	عمومی جدول ۷	مصوب ۱۴۰۱	عملکرد ۱۴۰۰	جمع	اختصاصی	متفرقه جدول ۷	عمومی جدول ۷	مصوب منابع عمومی ۱۴۰۱	عملکرد منابع عمومی ۱۴۰۰			
													فعال نمودن واحدهای بهداشتی طرح گسترش در شهرهای بالای ۲۰ هزار نفر کنترل اپیدمی ها و واکسیناسیون		
۱۰,۰۰۰							۱۰,۰۰۰						میزان فرایندهای ارائه خدمت پیشگیری بهبود یافته به کل خدمات پیشگیری	برنامه ارتقاء و بهبود کیفیت خدمات بهداشتی	۱۶۰۱۰۱۵۰۰۰
۱۰,۰۰۰							۱۰,۰۰۰						درصد نسخ الکترونیک سطح یک به کل نسخ سطح یک سلامت	برنامه تکمیل پرونده الکترونیک سلامت و راهبری نظام ارجاع و اجرای پزشک خانواده سطح یک	۱۶۰۱۰۱۹۰۰۰
۲,۳۵۴,۱۹۸	۱۱,۸۷۴			۱۱,۸۷۴	۱۱,۸۷۴	۵,۶۳۷	۲,۳۴۲,۳۲۴	۹۷۵,۷۳۰		۱,۳۶۶,۵۹۴	۱,۰۰۴,۲۵۲	۱,۰۸۸,۸۹۷	جبران تعرفه ترجیحی و مددکاری معاینه و درمان بیماران بستری معاینه و درمان بیماران سرپایی	ارائه خدمات درمانی	۱۶۰۲۰۰۱۰۰۰






## جدول تکمیلی - اعتبارات دستگاه های تابعه برحسب برنامه اجرایی ۱۴۰۲

مبالغ به میلیون ریال

اعتبارات هزینه ای و تملک دارایی های سرمایه ای												دستگاه اجرایی			
جمع کل	تملك دارایی های سرمایه ای						هزینه ای						تفصیلات	عنوان دستگاه اصلی/اجرایی	شماره طبقه بندی
	برآورد ۱۴۰۲						برآورد ۱۴۰۲								
	جمع	اختصاصی	متفرقه جدول ۷	عمومی جدول ۷	مصوب ۱۴۰۱	عملکرد ۱۴۰۰	جمع	اختصاصی	متفرقه جدول ۷	عمومی جدول ۷	مصوب منابع عمومی ۱۴۰۱	عملکرد منابع عمومی ۱۴۰۰			
۲۲۷,۱۱۹	.	.	.	.	.	۲۲۷,۱۱۹	.	.	۲۲۷,۱۱۹	۱۸۳,۴۵۲	۱۷۵,۰۳۲	متوسط زمان رسیدن متصدیان اورژانس بر سر بالین بیمار	برنامه توسعه پایگاهها و ناوگان اورژانس و ارائه خدمات فوریت‌های پزشکی و پیش بیمارستانی	۱۶۰۲۰۲۰۰۰	
۴۶۶,۰۹۲	.	.	.	.	.	۴۶۶,۰۹۲	۴۶۶,۰۹۲	.	.	.	.	تامین داروهای مورد نیاز	برنامه تأمین دارو و واکسن	۱۶۰۲۰۳۰۰۰۰	
۱۰,۰۰۰	.	.	.	.	.	۱۰,۰۰۰	.	.	۱۰,۰۰۰	.	.	میزان فرایندهای ارائه خدمت درمان بهبود یافته به کل فرایندها	برنامه ارتقاء و بهبود کیفیت خدمات درمانی	۱۶۰۲۰۳۶۰۰۰	
۱۰,۰۰۰	.	.	.	.	.	۱۰,۰۰۰	.	.	۱۰,۰۰۰	.	.	درصد نسخ الکترونیک سطح دو و سه به کل نسخ سطح دو و سه سلامت	برنامه تکمیل پرونده الکترونیک سلامت و راهبری نظام ارجاع و اجرای پزشک خانواده سطح دو و سه	۱۶۰۲۰۳۷۰۰۰	
۴۷۹,۸۹۶	۱۵۲,۸۹۷	.	۱۵۲,۸۹۷	۶۱,۶۵۶	۱۹,۹۴۷	۳۲۶,۹۹۹	.	.	۳۲۶,۹۹۹	۲۳۰,۷۶۲	۲۱۲,۴۷۱	آموزش نیروی انسانی متخصص-پزشکی و پیراپزشکی اجرای برنامه کانون ارزشیابی شایستگی مدیران	آموزش نیروی انسانی متخصص	۱۸۰۳۰۰۱۰۰۰	



## جدول تکمیلی - اعتبارات دستگاه های تابعه برحسب برنامه اجرایی ۱۴۰۲


مبالغ به میلیون ریال

اعتبارات هزینه ای و تملک دارایی های سرمایه ای												دستگاه اجرایی			
جمع کل	تملك دارایی های سرمایه ای						هزینه ای						تفصیل	عنوان دستگاه اصلی/اجرایی	شماره طبقه بندی
	برآورد ۱۴۰۲						برآورد ۱۴۰۲								
	جمع	اختصاصی	متفرقه جدول ۷	عمومی جدول ۷	مصوب ۱۴۰۱	عملکرد ۱۴۰۰	جمع	اختصاصی	متفرقه جدول ۷	عمومی جدول ۷	مصوب منابع عمومی ۱۴۰۱	عملکرد منابع عمومی ۱۴۰۰			
۱۵۹,۰۴۵	.	.	.	.	.	۱۵۹,۰۴۵	۳۶,۱۴۰	.	۱۲۲,۹۰۵	۵۹,۴۰۰	۵۶,۲۴۷	ارتقاء وضعیت معیشتی و رفاهی دانشجویان پزشکی و پیرا پزشکی و دستیاران	برنامه ارائه خدمات رفاهی، فرهنگی، ورزشی و فوق برنامه دانشجویان	۱۸۰۳۰۲۰۰۰	
۱۰,۰۰۰	.	.	.	.	.	۱۰,۰۰۰	.	.	۱۰,۰۰۰	۹,۹۰۰	۸,۹۶۳	تعداد پروژه های حمایت شده	برنامه پژوهش های علمی	۱۸۰۴۰۳۰۰۰	
۱۱,۷۷۲	.	.	.	.	.	۱۱,۷۷۲	.	.	۱۱,۷۷۲	۸,۹۱۰	۸,۹۶۳	تعداد پروژه های حمایت شده	پژوهشهای کاربردی و تقاضامحور	۱۸۰۵۰۳۰۰۰	
۵,۰۰۰	.	.	.	.	.	۵,۰۰۰	.	.	۵,۰۰۰	.	.	تعداد محصول های دانش بنیان تولید شده	برنامه پژوهش های علمی، فناوری و فن آفرینی	۱۸۰۵۰۷۴۰۰۰	
۵,۰۰۰	.	.	.	.	.	۵,۰۰۰	.	.	۵,۰۰۰	.	.	تعداد پروژه های حمایت شده	توسعه فناوری و فن آفرینی	۱۸۰۵۰۸۹۰۰۰	
۵۹,۷۰۸,۹۰۳	۳۸۵,۷۰۰	.	.	۳۸۵,۷۰۰	۲۶۹,۵۵۲	۷۲۳,۱۵۴	۵۹,۳۲۳,۲۰۳	۲۴,۲۰۲,۲۹۵	۳۵,۱۲۰,۹۰۸	۲۳,۳۴۱,۱۴۱	۲۲,۵۵۶,۳۸۵	دانشگاه علوم پزشکی و خدمات بهداشتی، درمانی استان کرمانشاه	۱۲۴۸۰۰		
۱۵,۱۲۲,۸۸۷	.	.	.	.	.	۱۵,۱۲۲,۸۸۷	۴,۳۰۹,۰۴۷	.	۱۰,۸۱۳,۸۴۰	۷,۳۴۴,۰۳۶	۵,۵۰۶,۴۰۸	پیشگیری از سوء تغذیه و ارتقای امنیت غذایی ای آموزش سلامت همگانی برای جمعیت ارائه خدمات تشخیص شبکه	برنامه ارائه خدمات بهداشتی	۱۶۰۱۰۵۰۰۰	

## جدول تکمیلی - اعتبارات دستگاه های تابعه برحسب برنامه اجرایی ۱۴۰۲

مبالغ به میلیون ریال


اعتبارات هزینه ای و تملک دارایی های سرمایه ای												دستگاه اجرایی			
جمع کل	تملك دارایی های سرمایه ای						هزینه ای						تفصیلات	عنوان دستگاه اصلی/اجرایی	شماره طبقه بندی
	برآورد ۱۴۰۲				مصوب ۱۴۰۱	عملکرد ۱۴۰۰	برآورد ۱۴۰۲				مصوب منابع عمومی ۱۴۰۱	عملکرد منابع عمومی ۱۴۰۰			
	جمع	اختصاصی	متفرقه جدول ۷	عمومی جدول ۷			جمع	اختصاصی	متفرقه جدول ۷	عمومی جدول ۷					
													آزمایشگاه های بهداشتی ارائه خدمات مراقبت های اولیه بهداشتی شهری بازرسی، نظارت و کنترل خدمات سلامت محیط و کار توانمندسازی گروه های هدف در جهت پیشگیری از اختلالات روانپزشکی و مشکلات رفتاری و اعتیاد توسعه برنامه خدمات مراقبت های اولیه بهداشتی برای جمعیت ساکن در روستاها، عشایر و شهرهای زیر ۲۰ هزار نفر خدمات پیشگیری و درمان دهان و دندان خدمات سلامت		



## جدول تکمیلی - اعتبارات دستگاه های تابعه برحسب برنامه اجرایی ۱۴۰۲

مبالغ به میلیون ریال

اعتبارات هزینه ای و تملک دارایی های سرمایه ای												دستگاه اجرایی			
جمع کل	تملك دارایی های سرمایه ای						هزینه ای						تفصیلات	عنوان دستگاه اصلی/اجرایی	شماره طبقه بندی
	برآورد ۱۴۰۲				مصوب ۱۴۰۱	عملکرد ۱۴۰۰	برآورد ۱۴۰۲				مصوب ۱۴۰۱	عملکرد ۱۴۰۰			
	جمع	اختصاصی	متفرقه جدول ۷	عمومی جدول ۷			جمع	اختصاصی	متفرقه جدول ۷	عمومی جدول ۷					
													جمعیت، خانواده و مدارس درصد تغییر ارائه خدمات پیشگیری از بیماریهای واگیر درصد تغییر ارائه خدمات پیشگیری از بیماریهای غیرواگیر فعال نمودن واحدهای بهداشتی طرح گسترش در شهرهای بالای ۲۰ هزار نفر کنترل اپیدمی ها و واکسیناسیون		
۵۴,۳۴۳							۵۴,۳۴۳		۵۴,۳۴۳	۳۷,۲۹۸		میزان فرایندهای ارائه خدمت پیشگیری بهبود یافته به کل خدمات پیشگیری	برنامه ارتقاء و بهبود کیفیت خدمات بهداشتی	۱۶۰۱۰۱۵۰۰۰	



## جدول تکمیلی - اعتبارات دستگاه های تابعه بر حسب برنامه اجرایی ۱۴۰۲

مبالغ به میلیون ریال

اعتبارات هزینه ای و تملک دارایی های سرمایه ای												دستگاه اجرایی			
جمع کل	تملك دارایی های سرمایه ای						هزینه ای						شماره طبقه بندی	عنوان دستگاه اصلی/اجرایی	
	برآورد ۱۴۰۲						برآورد ۱۴۰۲								
	جمع	اختصاصی	متفرقه جدول ۷	عمومی جدول ۷	مصوب ۱۴۰۱	عملکرد ۱۴۰۰	جمع	اختصاصی	متفرقه جدول ۷	عمومی جدول ۷	مصوب منابع عمومی ۱۴۰۱	عملکرد منابع عمومی ۱۴۰۰			شاخص
۲۹,۸۱۴,۱۹۹	۱۰۶,۲۸۹	.	.	۱۰۶,۲۸۹	۱۰۶,۲۸۹	۵۱,۹۱۶	۲۹,۷۰۷,۹۱۰	۱۲,۹۲۷,۱۴۲	.	۱۶,۷۸۰,۷۶۸	۱۰,۸۷۶,۲۸۶	۱۳,۴۳۵,۳۱۳	جبران تعرفه ترجیحی و مددکاری معاینه و درمان بیماران بستری معاینه و درمان بیماران سرپایی	ارائه خدمات درمانی	۱۶۰۲۰۱۰۰۰
۱,۲۵۰,۴۶۷	.	.	.	.	.	.	۱,۲۵۰,۴۶۷	.	.	۱,۲۵۰,۴۶۷	۸۴۸,۸۱۷	۶۳۳,۵۲۱	متوسط زمان رسیدن متصدیان اورژانس بر سر بالین بیمار	برنامه توسعه پایگاهها و ناوگان اورژانس و ارائه خدمات فوریت های پزشکی و پیش بیمارستانی	۱۶۰۲۰۲۰۰۰
۶۰,۵۵,۹۵۸	.	.	.	.	.	.	۶۰,۵۵,۹۵۸	۶۰,۵۵,۹۵۸	.	.	.	.	تامین داروهای مورد نیاز	برنامه تامین دارو و واکسن	۱۶۰۲۰۳۰۰۰۰
۷۸,۷۲۰	.	.	.	.	.	.	۷۸,۷۲۰	.	.	۷۸,۷۲۰	۵۴,۰۲۹	.	میزان فرایندهای ارائه خدمت درمان بهبود یافته به کل فرایندها	برنامه ارتقاء و بهبود کیفیت خدمات درمانی	۱۶۰۲۰۳۶۰۰۰
۷۸,۷۲۰	.	.	.	.	.	.	۷۸,۷۲۰	.	.	۷۸,۷۲۰	۵۴,۰۲۹	.	درصد نسخ برنامه تکمیل پرونده الکترونیک سلامت و راهبری الکترونیک سطح دو نظام ارجاع و اجرای پزشک خانواده سطح دو و سه به سه کل نسخ سطح دو و سه سلامت	برنامه تکمیل پرونده الکترونیک سلامت و راهبری الکترونیک سطح دو نظام ارجاع و اجرای پزشک خانواده سطح دو و سه به سه کل نسخ سطح دو و سه سلامت	۱۶۰۲۰۳۷۰۰۰
۱۰,۳۶۳	.	.	.	.	.	.	۱۰,۳۶۳	.	.	۱۰,۳۶۳	۶,۸۱۸	.	تعداد پروژه های حمایت شده	برنامه تولید و ارائه کالا و خدمات علمی، تخصصی	۱۶۰۳۰۰۹۰۰۰

## جدول تکمیلی - اعتبارات دستگاه های تابعه بر حسب برنامه اجرایی ۱۴۰۲


مبالغ به میلیون ریال

اعتبارات هزینه ای و تملک دارایی های سرمایه ای												دستگاه اجرایی			
جمع کل	تملك دارایی های سرمایه ای						هزینه ای						تفصیلات	عنوان دستگاه اصلی/اجرایی	شماره طبقه بندی
	برآورد ۱۴۰۲						برآورد ۱۴۰۲								
	جمع	اختصاصی	متفرقه جدول ۷	عمومی جدول ۷	مصوب ۱۴۰۱	عملکرد ۱۴۰۰	جمع	اختصاصی	متفرقه جدول ۷	عمومی جدول ۷	مصوب منابع عمومی ۱۴۰۱	عملکرد منابع عمومی ۱۴۰۰			
۶,۶۸۷,۶۸۹	۲۷۹,۴۱۱	.	۲۷۹,۴۱۱	۱۶۳,۲۶۳	۶۷۱,۲۳۸	۶,۴۰۸,۲۷۸	۹۱۰,۱۴۸	.	۵,۴۹۸,۱۳۰	۳,۵۸۷,۳۳۴	۲,۹۵۳,۲۲۲	آموزش نیروی انسانی متخصص-پزشکی و پیراپزشکی اجرای برنامه کانون ارزشیابی شایستگی مدیران	آموزش نیروی انسانی متخصص	۱۸۰۳۰۰۱۰۰۰	
۳۵۵,۱۰۶	.	.	.	.	.	۳۵۵,۱۰۶	.	.	۳۵۵,۱۰۶	۴۰۰,۵۴۵	۲۰,۵۴۱	ارتقاء وضعیت معیشتی و رفاهی دانشجویان پزشکی و پیرا پزشکی و دستیاران	برنامه ارائه خدمات رفاهی، فرهنگی، ورزشی و فوق برنامه دانشجویان	۱۸۰۳۰۰۲۰۰۰	
۱۰۷,۲۹۴	.	.	.	.	.	۱۰۷,۲۹۴	.	.	۱۰۷,۲۹۴	۷۰,۵۸۸	.	تعداد پروژه های حمایت شده	برنامه پژوهش های علمی	۱۸۰۴۰۰۳۰۰۰	
۴۰,۳۲۷	.	.	.	.	.	۴۰,۳۲۷	.	.	۴۰,۳۲۷	۲۶,۵۳۱	.	تعداد پروژه های حمایت شده	پژوهشهای کاربردی و تقاضامحور	۱۸۰۵۰۰۳۰۰۰	
۵۲,۸۳۰	.	.	.	.	.	۵۲,۸۳۰	.	.	۵۲,۸۳۰	۳۴,۸۳۰	۷,۳۸۰	تعداد محصول های دانش بنیان تولید شده	برنامه پژوهش های علمی، فناوری و فن آفرینی	۱۸۰۵۰۰۷۴۰۰۰	
۵۹,۰۸۰,۲۲۲	۶۳۱,۰۶۸	.	۶۳۱,۰۶۸	۴۴۷,۸۴۸	۱۹۷,۰۰۳	۵۸,۴۴۹,۱۵۴	۲۲,۳۵۲,۹۵۰	.	۳۶,۰۹۶,۲۰۴	۲۸,۹۳۶,۱۱۸	۲۸,۲۶۵,۰۶۵	دانشگاه علوم پزشکی و خدمات بهداشتی، درمانی استان مازندران	۱۲۴۹۰۰		
۱۵,۶۲۷,۹۷۳	.	.	.	.	.	۱۵,۶۲۷,۹۷۳	۲,۹۰۶,۱۶۴	.	۱۲,۷۲۱,۸۰۹	۱۱,۷۴۷,۹۶۵	۱۱,۶۵۵,۶۳۰	پیشگیری از سوء تغذیه و ارتقای امنیت تغذیه ای آموزش سلامت	برنامه ارائه خدمات بهداشتی	۱۶۰۱۰۰۵۰۰۰	

## جدول تکمیلی - اعتبارات دستگاه های تابعه برحسب برنامه اجرایی ۱۴۰۲

مبالغ به میلیون ریال

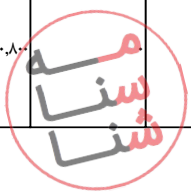
اعتبارات هزینه ای و تملک دارایی های سرمایه ای												دستگاه اجرایی			
جمع کل	تملك دارایی های سرمایه ای						هزینه ای						تفصیلات	عنوان دستگاه اصلی/اجرایی	شماره طبقه بندی
	برآورد ۱۴۰۲				مصوب ۱۴۰۱	عملکرد ۱۴۰۰	برآورد ۱۴۰۲				مصوب ۱۴۰۱	عملکرد ۱۴۰۰			
	جمع	اختصاصی	متفرقه جدول ۷	عمومی جدول ۷			جمع	اختصاصی	متفرقه جدول ۷	عمومی جدول ۷					
													همگانی برای جمعیت ارائه خدمات تشخیص شبکه آزمایشگاه های بهداشتی ارائه خدمات مراقبت های اولیه بهداشتی شهری بازرسی، نظارت و کنترل خدمات سلامت محیط و کار توانمندسازی گروه های هدف در جهت پیشگیری از اختلالات روانپزشکی و مشکلات رفتاری و اعتیاد توسعه برنامه خدمات مراقبت های اولیه بهداشتی برای جمعیت ساکن در روستاها، عشایر و شهرهای زیر ۲۰ هزار نفر		



## جدول تکمیلی - اعتبارات دستگاه های تابعه برحسب برنامه اجرایی ۱۴۰۲

مبالغ به میلیون ریال

اعتبارات هزینه ای و تملک دارایی های سرمایه ای												دستگاه اجرایی				
جمع کل	تملك دارایی های سرمایه ای						هزینه ای						تفصیلات	عنوان دستگاه اصلی/اجرایی	شماره طبقه بندی	
	برآورد ۱۴۰۲				مصوب ۱۴۰۱	عملکرد ۱۴۰۰	برآورد ۱۴۰۲				مصوب منابع عمومی ۱۴۰۱	عملکرد منابع عمومی ۱۴۰۰				
	جمع	اختصاصی	متفرقه جدول ۷	عمومی جدول ۷			جمع	اختصاصی	متفرقه جدول ۷	عمومی جدول ۷						
														خدمات پیشگیری و درمان دهان و دندان خدمات سلامت جمعیت، خانواده و مدارس درصد تغییر ارائه خدمات پیشگیری از بیماریهای واگیر درصد تغییر ارائه خدمات پیشگیری از بیماریهای غیرواگیر فعال نمودن واحدهای بهداشتی طرح گسترش در شهرهای بالای ۲۰ هزار نفر کنترل اپیدمی ها و واکسیناسیون		
۷۰,۸۰۰							۷۰,۸۰۰				۷۰,۸۰۰	۵۹,۰۳۵		میزان فرایندهای ارائه خدمات پیشگیری بهبود یافته به کل خدمات پیشگیری	برنامه ارتقاء و بهبود کیفیت خدمات بهداشتی	۱۶۰۱۰۱۵۰۰۰

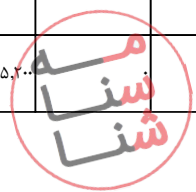




## جدول تکمیلی - اعتبارات دستگاه های تابعه برحسب برنامه اجرایی ۱۴۰۲

مبالغ به میلیون ریال

اعتبارات هزینه ای و تملک دارایی های سرمایه ای												دستگاه اجرایی			
جمع کل	تملك دارایی های سرمایه ای						هزینه ای						شماره طبقه بندی	عنوان دستگاه اصلی/اجرایی	
	برآورد ۱۴۰۲						برآورد ۱۴۰۲								شاخص
	جمع	اختصاصی	متفرقه جدول ۷	عمومی جدول ۷	مصوب ۱۴۰۱	عملکرد ۱۴۰۰	جمع	اختصاصی	متفرقه جدول ۷	عمومی جدول ۷	مصوب منابع عمومی ۱۴۰۱	عملکرد منابع عمومی ۱۴۰۰			
۶۱,۰۰۰	.	.	.	.	.	۶۱,۰۰۰	.	.	۶۱,۰۰۰	۵۰,۸۹۵	.	درصد نسخ الکترونیک سطح یک به کل نسخ سطح یک سلامت	برنامه تکمیل پرونده الکترونیک سلامت و راهبری نظام ارجاع و اجرای پزشک خانواده سطح یک	۱۶۰۱۰۱۹۰۰۰	
۲۸,۱۱۰,۰۶۳	۲۷۶,۸۲۸	.	۲۷۶,۸۲۸	۲۵۳,۲۲۲	۹۵,۱۶۰	۲۷,۸۳۳,۲۳۵	۱۴,۳۷۱,۹۰۱	.	۱۳,۴۶۱,۳۳۴	۱۰,۳۴۳,۵۹۲	۹,۹۷۵,۱۲۸	جبران تعرفه ترجیحی و مددکاری معاینه و درمان بیماران بستری معاینه و درمان بیماران سرپایی	ارائه خدمات درمانی	۱۶۰۲۰۱۰۰۰	
۱,۹۸۰,۰۰۰	.	.	.	.	.	۱,۹۸۰,۰۰۰	.	.	۱,۹۸۰,۰۰۰	۱,۰۴۵,۲۰۰	۱,۰۳۱,۹۴۰	متوسط زمان رسیدن متصدیان اورژانس بر سر بالین بیمار	برنامه توسعه پایگاهها و ناوگان اورژانس و ارائه خدمات فوریت‌های پزشکی و پیش بیمارستانی	۱۶۰۲۰۰۲۰۰۰	
۴,۶۷۴,۸۸۵	.	.	.	.	.	۴,۶۷۴,۸۸۵	۴,۶۷۴,۸۸۵	.	.	.	.	تامین داروهای مورد نیاز	برنامه تأمین دارو و واکسن	۱۶۰۲۰۳۰۰۰۰	
۶۰,۷۰۰	.	.	.	.	.	۶۰,۷۰۰	.	.	۶۰,۷۰۰	۵۰,۵۹۵	.	میزان فرایندهای ارائه خدمت درمان بهبود یافته به کل فرایندها	برنامه ارتقاء و بهبود کیفیت خدمات درمانی	۱۶۰۲۰۳۶۰۰۰	
۲۵,۲۰۰	.	.	.	.	.	۲۵,۲۰۰	.	.	۲۵,۲۰۰	۲۱,۰۰۰	.	تعداد پروژه های حمایت شده	برنامه تولید و ارائه کالا و خدمات علمی، تخصصی	۱۶۰۳۰۰۹۰۰۰	



## جدول تکمیلی - اعتبارات دستگاه های تابعه بر حسب برنامه اجرایی ۱۴۰۲


مبالغ به میلیون ریال

اعتبارات هزینه ای و تملک دارایی های سرمایه ای												دستگاه اجرایی			
جمع کل	تملك دارایی های سرمایه ای						هزینه ای						شماره طبقه بندی	عنوان دستگاه اصلی/اجرایی	
	برآورد ۱۴۰۲				مصوب ۱۴۰۱	عملکرد ۱۴۰۰	برآورد ۱۴۰۲				مصوب ۱۴۰۱	عملکرد ۱۴۰۰			تفصیلات
	جمع	اختصاصی	متفرقه جدول ۷	عمومی جدول ۷			جمع	اختصاصی	متفرقه جدول ۷	عمومی جدول ۷					
۷,۸۲۵,۴۴۰	۳۵۴,۲۴۰	.	.	۳۵۴,۲۴۰	۱۹۴,۶۲۶	۱۰۱,۸۴۳	۷,۴۷۱,۲۰۰	۳۸۸,۲۰۰	.	۷,۰۸۳,۰۰۰	۵,۱۴۷,۴۱۶	۵,۱۸۳,۸۳۰	آموزش نیروی انسانی متخصص-پزشکی و پیراپزشکی اجرای برنامه کانون ارزشیابی شایستگی مدیران	آموزش نیروی انسانی متخصص	
۳۷۵,۳۶۱	.	.	.	.	.	.	۳۷۵,۳۶۱	.	.	۳۷۵,۳۶۱	۲۵۶,۲۰۰	۲۴۴,۱۴۶	ارتقاء وضعیت معیشتی و رفاهی دانشجویان پزشکی و پیرا پزشکی و دستیاران	برنامه ارائه خدمات رفاهی، فرهنگی، ورزشی و فوق برنامه دانشجویان	۱۸۰۳۰۰۲۰۰۰
۱۶۴,۵۰۰	.	.	.	.	.	.	۱۶۴,۵۰۰	۸,۰۰۰	.	۱۵۶,۵۰۰	۱۳۰,۵۰۰	.	تعداد پروژه های حمایت شده	برنامه پژوهش های علمی	۱۸۰۴۰۰۳۰۰۰
۵۴,۲۰۰	.	.	.	.	.	.	۵۴,۲۰۰	۳,۸۰۰	.	۵۰,۵۰۰	۴۲,۰۰۰	۴۹,۸۷۶	تعداد پروژه های حمایت شده	پژوهشهای کاربردی و تقاضامحور	۱۸۰۵۰۰۳۰۰۰
.	.	.	.	.	.	.	.	.	.	.	۴۱,۷۲۰	۱۲۴,۵۱۵	تعداد محصول های دانش بنیان تولید شده	برنامه پژوهش های علمی، فناوری و فن آفرینی	۱۸۰۵۰۰۷۴۰۰۰
۵۰,۰۰۰	.	.	.	.	.	.	۵۰,۰۰۰	.	.	۵۰,۰۰۰	.	.	تعداد پروژه های حمایت شده	توسعه فناوری و فن آفرینی	۱۸۰۵۰۰۸۹۰۰۰
۱۸,۷۳۲,۷۶۴	۶۱۳,۱۸۴	.	.	۶۱۳,۱۸۴	۲۳۱,۳۵۲	۲۴۲,۱۹۶	۱۸,۱۲۰,۵۸۰	۵,۸۷۵,۶۱۸	.	۱۲,۲۴۴,۹۶۲	۸,۵۲۸,۵۴۵	۷,۸۸۴,۴۸۶	دانشگاه علوم پزشکی و خدمات بهداشتی، درمانی بابل	دانشگاه علوم پزشکی و خدمات بهداشتی، درمانی بابل	۱۲۴۹۱۰
۳,۵۰۹,۵۶۲	.	.	.	.	.	.	۳,۵۰۹,۵۶۲	۵۰۱,۰۱۰	.	۳,۰۰۸,۵۵۲	۲,۹۸۵,۶۷۸	۱,۹۸۵,۲۶۱	پیشگیری از سوء	برنامه ارائه خدمات بهداشتی	۱۶۰۱۰۰۵۰۰۰

## جدول تکمیلی - اعتبارات دستگاه های تابعه برحسب برنامه اجرایی ۱۴۰۲

مبالغ به میلیون ریال


اعتبارات هزینه ای و تملک دارایی های سرمایه ای												دستگاه اجرایی			
جمع کل	تملك دارایی های سرمایه ای						هزینه ای						شماره طبقه بندی	عنوان دستگاه اصلی/اجرایی	
	برآورد ۱۴۰۲				مصوب ۱۴۰۱	عملکرد ۱۴۰۰	برآورد ۱۴۰۲				مصوب ۱۴۰۱	عملکرد ۱۴۰۰			
	جمع	اختصاصی	متفرقه جدول ۷	عمومی جدول ۷			جمع	اختصاصی	متفرقه جدول ۷	عمومی جدول ۷					
														تغذیه و ارتقای امنیت تغذیه ای آموزش سلامت همگانی برای جمعیت ارائه خدمات تشخیص شبکه آزمایشگاه های بهداشتی ارائه خدمات مراقبت های اولیه بهداشتی شهری بازرسی، نظارت و کنترل خدمات سلامت محیط و کار توانمندسازی گروه های هدف در جهت پیشگیری از اختلالات روانپزشکی و مشکلات رفتاری و اعتیاد توسعه برنامه خدمات مراقبت های اولیه بهداشتی برای جمعیت ساکن	



## جدول تکمیلی - اعتبارات دستگاه های تابعه برحسب برنامه اجرایی ۱۴۰۲

مبالغ به میلیون ریال

اعتبارات هزینه ای و تملک دارایی های سرمایه ای												دستگاه اجرایی				
جمع کل	تملك دارایی های سرمایه ای						هزینه ای						تفصیلات	عنوان دستگاه اصلی/اجرایی	شماره طبقه بندی	
	برآورد ۱۴۰۲				مصوب ۱۴۰۱	عملکرد ۱۴۰۰	برآورد ۱۴۰۲				مصوب ۱۴۰۱	عملکرد ۱۴۰۰				
	جمع	اختصاصی	متفرقه جدول ۷	عمومی جدول ۷			جمع	اختصاصی	متفرقه جدول ۷	عمومی جدول ۷						
														در روستاها، عشایر و شهرهای زیر ۲۰ هزار نفر خدمات پیشگیری و درمان دهان و دندان خدمات سلامت جمعیت، خانواده و مدارس درصد تغییر ارائه خدمات پیشگیری از بیماریهای واگیر درصد تغییر ارائه خدمات پیشگیری از بیماریهای غیرواگیر فعال نمودن واحدهای بهداشتی طرح گسترش در شهرهای بالای ۲۰ هزار نفر کنترل اپیدمی ها و واکسیناسیون		



## جدول تکمیلی - اعتبارات دستگاه های تابعه بر حسب برنامه اجرایی ۱۴۰۲

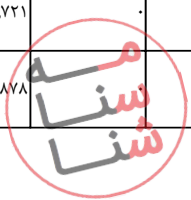
مبالغ به میلیون ریال

اعتبارات هزینه ای و تملک دارایی های سرمایه ای												دستگاه اجرایی				
جمع کل	تملك دارایی های سرمایه ای						هزینه ای						شماره طبقه بندی	عنوان دستگاه اصلی/اجرایی		
	برآورد ۱۴۰۲				مصوب ۱۴۰۱	عملکرد ۱۴۰۰	برآورد ۱۴۰۲				مصوب ۱۴۰۱	عملکرد ۱۴۰۰			شاخص	
	جمع	اختصاصی	متفرقه جدول ۷	عمومی جدول ۷			جمع	اختصاصی	متفرقه جدول ۷	عمومی جدول ۷						
۱۴,۷۶۴	.	.	.	.	.	.	۱۴,۷۶۴	.	.	.	۱۴,۷۶۴	۱۰,۵۴۶	.	میزان فرایندهای ارائه خدمت پیشگیری بهبود یافته به کل خدمات پیشگیری		برنامه ارتقاء و بهبود کیفیت خدمات بهداشتی
۳۰,۰۰۰	.	.	.	.	.	.	۳۰,۰۰۰	۳۰,۰۰۰	.	.	.	.	.	درصد نسخ الکترونیک سطح یک به کل نسخ سطح یک سلامت	برنامه تکمیل پرونده الکترونیک سلامت و راهبری نظام ارجاع و اجرای پزشک خانواده سطح یک	۱۶۰۱۰۱۹۰۰
۸,۰۳۵,۷۰۱	۵۴,۴۷۷	.	.	۵۴,۴۷۷	۵۴,۴۷۷	۲۳,۹۹۵	۷,۹۸۱,۲۲۴	۳,۶۰۰,۳۰۲	.	۴,۳۸۰,۹۲۲	۲,۹۷۹,۵۱۷	۳,۲۷۵,۰۵۱	.	جبران تعرفه ترجیحی و مددکاری معاینه و درمان بیماران بستری معاینه و درمان بیماران سرپایی	ارائه خدمات درمانی	۱۶۰۲۰۰۱۰۰
۷۲۷,۷۶۶	.	.	.	.	.	.	۷۲۷,۷۶۶	.	.	۷۲۷,۷۶۶	۵۱۹,۸۳۳	۴۰۱,۱۸۹	.	متوسط زمان رسیدن متصدیان اورژانس بر سر بالین بیمار	برنامه توسعه پایگاهها و ناوگان اورژانس و ارائه خدمات فوریت‌های پزشکی و بیش بیمارستانی	۱۶۰۲۰۰۲۰۰
۱,۴۵۸,۹۲۱	.	.	.	.	.	.	۱,۴۵۸,۹۲۱	۱,۴۵۸,۹۲۱	.	.	.	.	.	تامین داروهای مورد نیاز	برنامه تامین دارو و واکسن	۱۶۰۲۰۰۳۰۰۰
۲۰,۶۳۷	.	.	.	.	.	.	۲۰,۶۳۷	.	.	۲۰,۶۳۷	۱۴,۷۴۱	.	.	میزان فرایندهای ارائه خدمت درمان بهبود یافته به کل فرایندها	برنامه ارتقاء و بهبود کیفیت خدمات درمانی	۱۶۰۲۰۰۳۶۰۰

## جدول تکمیلی - اعتبارات دستگاه های تابعه برحسب برنامه اجرایی ۱۴۰۲

مبالغ به میلیون ریال


اعتبارات هزینه ای و تملک دارایی های سرمایه ای												دستگاه اجرایی		
جمع کل	تملك دارایی های سرمایه ای						هزینه ای						شماره طبقه بندی	عنوان دستگاه اصلی/اجرایی
	برآورد ۱۴۰۲						برآورد ۱۴۰۲							
	جمع	اختصاصی	متفرقه جدول ۷	عمومی جدول ۷	مصوب ۱۴۰۱	عملکرد ۱۴۰۰	جمع	اختصاصی	متفرقه جدول ۷	عمومی جدول ۷	مصوب منابع عمومی ۱۴۰۱	عملکرد منابع عمومی ۱۴۰۰		
۲۱,۰۰۰	.	.	.	.	.	۲۱,۰۰۰	۲۱,۰۰۰	.	.	.	.	.	درصد نسخ برنامه تکمیل پرونده الکترونیک سلامت و راهبری نظام ارجاع و اجرای پزشک خانواده سطح دو و سه به کل نسخ سطح دو و سه سلامت	۱۶۰۲۰۳۷۰۰۰
۱۷,۳۰۹	.	.	.	.	.	۱۷,۳۰۹	.	.	۱۷,۳۰۹	۱۲,۳۶۴	.	تعداد پروژه های حمایت شده	۱۶۰۳۰۰۹۰۰۰	
۳,۸۹۵,۶۷۳	۵۵۷,۷۰۷	.	۵۵۷,۷۰۷	۱۷۶,۸۷۵	۲۱۸,۲۰۱	۳,۳۳۷,۹۶۶	۲۶۴,۳۸۵	.	۳,۰۷۳,۵۸۱	۲,۱۹۵,۴۱۵	۱,۶۹۴,۳۴۳	آموزش نیروی انسانی متخصص-پزشکی و پیراپزشکی اجرای برنامه کانون ارزشیابی شایستگی مدیران	۱۸۰۳۰۰۱۰۰۰	
۷۸۱,۴۹۱	.	.	.	.	.	۷۸۱,۴۹۱	.	.	۷۸۱,۴۹۱	۵۵۸,۲۰۷	۴۳۰,۸۰۵	ارتقاء وضعیت معیشتی و رفاهی دانشجویان پزشکی و پیراپزشکی و دستیاران	۱۸۰۳۰۰۲۰۰۰	
۱۲۵,۷۲۱	.	.	.	.	.	۱۲۵,۷۲۱	.	.	۱۲۵,۷۲۱	۸۹,۸۰۱	۶۰,۱۹۹	تعداد پروژه های حمایت شده	۱۸۰۴۰۰۳۰۰۰	
۴۷,۸۷۸	.	.	.	.	.	۴۷,۸۷۸	.	.	۴۷,۸۷۸	۳۴,۱۹۹	۳۲,۹۹۲	تعداد پروژه های حمایت شده	۱۸۰۵۰۰۳۰۰۰	



## جدول تکمیلی - اعتبارات دستگاه های تابعه برحسب برنامه اجرایی ۱۴۰۲

مبالغ به میلیون ریال


اعتبارات هزینه ای و تملک دارایی های سرمایه ای												دستگاه اجرایی			
جمع کل	تملك دارایی های سرمایه ای						هزینه ای						شماره طبقه بندی	عنوان دستگاه اصلی/اجرایی	
	برآورد ۱۴۰۲						برآورد ۱۴۰۲								شاخص
	جمع	اختصاصی	متفرقه جدول ۷	عمومی جدول ۷	مصوب ۱۴۰۱	عملکرد ۱۴۰۰	جمع	اختصاصی	متفرقه جدول ۷	عمومی جدول ۷	مصوب منابع عمومی ۱۴۰۱	عملکرد منابع عمومی ۱۴۰۰			
۲۱,۳۴۱	.	.	.	.	.	۲۱,۳۴۱	.	.	۲۱,۳۴۱	۱۵,۲۴۴	۴,۸۲۶	تعداد محصول های دانش بنیان تولید شده	برنامه پژوهش های علمی، فناوری و فن آفرینی	۱۸۰۵۰۷۴۰۰	
۲۵,۰۰۰	.	.	.	.	.	۲۵,۰۰۰	.	.	۲۵,۰۰۰	.	.	تعداد پروژه های حمایت شده	توسعه فناوری و فن آفرینی	۱۸۰۵۰۸۹۰۰	
۱۱,۵۴۹,۸۳۳	.	.	.	.	.	۱۱,۵۴۹,۸۳۳	۴,۴۱۷,۰۵۰	.	۷,۱۳۲,۷۸۳	.	.	دانشگاه علوم پزشکی و خدمات بهداشتی، درمانی غرب استان مازندران (تنکابن))	دانشگاه علوم پزشکی و خدمات بهداشتی، درمانی غرب استان مازندران (تنکابن))	۱۲۴۹۱۵	
۴۷,۷۷۲,۲۳۶	۴۸۳,۰۸۸	.	.	۴۸۳,۰۸۸	۲۹۳,۶۴۸	۳۰۸,۵۲۰	۴۷,۲۸۹,۱۴۸	۱۷,۴۰۰,۰۰۰	۲۹,۸۸۹,۱۴۸	۱۸,۰۴۷,۴۵۹	۱۹,۵۳۳,۷۲۴	دانشگاه علوم پزشکی و خدمات بهداشتی، درمانی استان گلستان	دانشگاه علوم پزشکی و خدمات بهداشتی، درمانی استان گلستان	۱۲۴۹۲۰	
۱۴,۲۲۲,۰۱۹	.	.	.	.	.	۱۴,۲۲۲,۰۱۹	۴,۵۱۰,۰۰۰	.	۹,۷۱۲,۰۱۹	۵,۸۵۲,۳۲۰	۶,۷۸۴,۳۰۰	پیشگیری از سوء تغذیه و ارتقای امنیت تغذیه ای آموزش سلامت همگانی برای جمعیت ارائه خدمات تشخیص شبکه آزمایشگاه های بهداشتی ارائه خدمات مراقبت های اولیه بهداشتی شهری بازرسی، نظارت و کنترل خدمات	برنامه ارائه خدمات بهداشتی	۱۶۰۱۰۰۵۰۰	



## جدول تکمیلی - اعتبارات دستگاه های تابعه بر حسب برنامه اجرایی ۱۴۰۲

مبالغ به میلیون ریال

اعتبارات هزینه ای و تملک دارایی های سرمایه ای												دستگاه اجرایی			
جمع کل	تملك دارایی های سرمایه ای						هزینه ای						تفصیلات	عنوان دستگاه اصلی/اجرایی	شماره طبقه بندی
	برآورد ۱۴۰۲				مصوب ۱۴۰۱	عملکرد ۱۴۰۰	برآورد ۱۴۰۲				مصوب منابع عمومی ۱۴۰۱	عملکرد منابع عمومی ۱۴۰۰			
	جمع	اختصاصی	متفرقه جدول ۷	عمومی جدول ۷			جمع	اختصاصی	متفرقه جدول ۷	عمومی جدول ۷					
													سلامت محیط و کار توانمندسازی گروه های هدف در جهت پیشگیری از اختلالات روانپزشکی و مشکلات رفتاری و اعتیاد توسعه برنامه خدمات مراقبت های اولیه بهداشتی برای جمعیت ساکن در روستاها، عشایر و شهرهای زیر ۲۰ هزار نفر خدمات پیشگیری و درمان دهان و دندان خدمات سلامت جمعیت، خانواده و مدارس درصد تغییر ارائه خدمات پیشگیری از بیماریهای واگیر درصد تغییر ارائه خدمات پیشگیری		

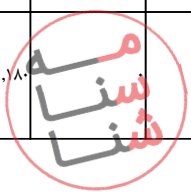




## جدول تکمیلی - اعتبارات دستگاه های تابعه برحسب برنامه اجرایی ۱۴۰۲

مبالغ به میلیون ریال

اعتبارات هزینه ای و تملک دارایی های سرمایه ای												دستگاه اجرایی				
جمع کل	تملك دارایی های سرمایه ای						هزینه ای						تفصیلات	عنوان دستگاه اصلی/اجرایی	شماره طبقه بندی	
	برآورد ۱۴۰۲						برآورد ۱۴۰۲									
	جمع	اختصاصی	متفرقه جدول ۷	عمومی جدول ۷	مصوب ۱۴۰۱	عملکرد ۱۴۰۰	جمع	اختصاصی	متفرقه جدول ۷	عمومی جدول ۷	مصوب منابع عمومی ۱۴۰۱	عملکرد منابع عمومی ۱۴۰۰				
													از بیماریهای غیرواگیر فعال نمودن واحدهای بهداشتی طرح گسترش در شهرهای بالای ۲۰ هزار نفر کنترل اپیدمی ها و واکسیناسیون			
۹۵,۵۰۰							۹۵,۵۰۰					۵۹,۱۱۴	میزان فرایندهای ارائه خدمت پیشگیری بهبود یافته به کل خدمات پیشگیری	۱۶۰۱۰۱۵۰۰۰	برنامه ارتقاء و بهبود کیفیت خدمات بهداشتی	
۲۳,۶۳۹,۸۲۴	۳۱۳,۴۳۰		۳۱۳,۴۳۰		۲۰۷,۰۱۴	۲۸۸,۴۳۹	۲۳,۲۲۶,۳۹۴		۸,۰۷۰,۰۰۰		۱۵,۲۵۶,۳۹۴	۹,۱۵۳,۱۳۹	۱۰,۳۵۹,۵۱۷	جبران تعرفه ترجیحی و مددکاری معاینه و درمان بیماران بستری معاینه و درمان بیماران سرپایی	۱۶۰۲۰۱۰۰۰	ارائه خدمات درمانی
۱,۰۱۶,۱۸۰							۱,۰۱۶,۱۸۰					۶۲۸,۹۸۸	۶۹۵,۶۲۰	متوسط زمان رسیدن متصدیان اورژانس بر سر بالین بیمار	۱۶۰۲۰۰۲۰۰	برنامه توسعه پایگاهها و ناوگان اورژانس و ارائه خدمات فوریت‌های پزشکی و پیش بیمارستانی



## جدول تکمیلی - اعتبارات دستگاه های تابعه برحسب برنامه اجرایی ۱۴۰۲


مبالغ به میلیون ریال

اعتبارات هزینه ای و تملک دارایی های سرمایه ای												دستگاه اجرایی			
جمع کل	تملك دارایی های سرمایه ای						هزینه ای						تفصیلات	عنوان دستگاه اصلی/اجرایی	شماره طبقه بندی
	برآورد ۱۴۰۲						برآورد ۱۴۰۲								
	جمع	اختصاصی	متفرقه جدول ۷	عمومی جدول ۷	مصوب ۱۴۰۱	عملکرد ۱۴۰۰	جمع	اختصاصی	متفرقه جدول ۷	عمومی جدول ۷	مصوب منابع عمومی ۱۴۰۱	عملکرد منابع عمومی ۱۴۰۰			
۴,۴۲۰,۰۰۰	.	.	.	.	.	۴,۴۲۰,۰۰۰	۴,۴۲۰,۰۰۰	.	.	.	.	.	تامین داروهای مورد نیاز	برنامه تأمین دارو و واکسن	۱۶۰۲۰۳۰۰۰
۱۵۵,۳۹۵	.	.	.	.	.	۱۵۵,۳۹۵	.	.	۱۵۵,۳۹۵	۹۲,۳۶۷	.	میزان فرایندهای ارائه خدمت درمان بهبود یافته به کل فرایندها	برنامه ارتقاء و بهبود کیفیت خدمات درمانی	۱۶۰۲۰۳۶۰۰	
۱۴۹,۳۵۰	.	.	.	.	.	۱۴۹,۳۵۰	.	.	۱۴۹,۳۵۰	۹۲,۴۴۱	.	درصد نسخ الکترونیک سطح دو و سه به کل نسخ سطح دو و سه سلامت	برنامه تکمیل پرونده الکترونیک سلامت و راهبری نظام ارجاع و اجرای پزشک خانواده سطح دو و سه	۱۶۰۲۰۳۷۰۰	
۳,۳۴۷,۷۶۳	۱۶۹,۶۵۸	.	۱۶۹,۶۵۸	۸۶,۶۳۴	۲۰,۰۸۱	۳,۱۷۸,۱۰۵	۳۵۲,۲۷۰	.	۲,۸۲۵,۸۳۵	۱,۷۴۹,۱۳۲	۱,۳۶۲,۸۱۷	آموزش نیروی انسانی متخصص-پزشکی و پیراپزشکی اجرای برنامه کانون ارزشیابی شایستگی مدیران	آموزش نیروی انسانی متخصص	۱۸۰۳۰۰۱۰۰	
۶۲۷,۲۶۰	.	.	.	.	.	۶۲۷,۲۶۰	۴۶,۶۷۰	.	۵۸۰,۵۹۰	۳۵۹,۳۷۰	۲۸۳,۳۱۰	ارتقاء وضعیت معیشتی و رفاهی دانشجویان پزشکی و پیراپزشکی و دستیاران	برنامه ارائه خدمات رفاهی، فرهنگی، ورزشی و فوق برنامه دانشجویان	۱۸۰۳۰۰۲۰۰	
۹۸,۹۴۵	.	.	.	.	.	۹۸,۹۴۵	۱,۰۶۰	.	۹۷,۸۸۵	۶۰,۵۸۸	۴۸,۱۶۰	تعداد پروژه های حمایت شده	برنامه پژوهش های علمی	۱۸۰۴۰۰۳۰۰	

## جدول تکمیلی - اعتبارات دستگاه های تابعه بر حسب برنامه اجرایی ۱۴۰۲

مبالغ به میلیون ریال


اعتبارات هزینه ای و تملک دارایی های سرمایه ای													دستگاه اجرایی		
جمع کل	تملك دارایی های سرمایه ای						هزینه ای						شاخص	عنوان دستگاه اصلی/اجرایی	شماره طبقه بندی
	برآورد ۱۴۰۲						برآورد ۱۴۰۲								
	جمع	اختصاصی	متفرقه جدول ۷	عمومی جدول ۷	مصوب ۱۴۰۱	عملکرد ۱۴۰۰	جمع	اختصاصی	متفرقه جدول ۷	عمومی جدول ۷	مصوب منابع عمومی ۱۴۰۱	عملکرد منابع عمومی ۱۴۰۰			
۸,۸۷۳,۰۹۵	۶۶۴,۰۸۵	۰	۰	۶۶۴,۰۸۵	۳۰۷,۴۰۵	۲۱۳,۵۰۹	۸,۲۰۹,۰۱۰	۲,۳۰۰,۰۵۲	۰	۵,۹۰۸,۹۵۸	۴,۷۲۰,۵۶۷	۴,۲۱۲,۲۸۰	۱	دانشگاه علوم توانبخشی و سلامت اجتماعی	۱۲۵۰۰۰
													۵۰۲	برنامه ارائه خدمات بهداشتی	۱۶۰۱۰۰۵۰۰۰
													۵۰۲	پیشگیری از سوء تغذیه و ارتقای امنیت تغذیه ای آموزش سلامت همگانی برای جمعیت ارائه خدمات تشخیص شبکه آزمایشگاه های بهداشتی ارائه خدمات مراقبت های اولیه بهداشتی شهری بازرسی، نظارت و کنترل خدمات سلامت محیط و کار توانمندسازی گروه های هدف در جهت پیشگیری از اختلالات روانپزشکی و مشکلات رفتاری و اعتیاد	



## جدول تکمیلی - اعتبارات دستگاه های تابعه برحسب برنامه اجرایی ۱۴۰۲

مبالغ به میلیون ریال

اعتبارات هزینه ای و تملک دارایی های سرمایه ای												دستگاه اجرایی			
جمع کل	تملك دارایی های سرمایه ای						هزینه ای						تفصیلات	عنوان دستگاه اصلی/اجرایی	شماره طبقه بندی
	برآورد ۱۴۰۲				مصوب ۱۴۰۱	عملکرد ۱۴۰۰	برآورد ۱۴۰۲				مصوب منابع عمومی ۱۴۰۱	عملکرد منابع عمومی ۱۴۰۰			
	جمع	اختصاصی	متفرقه جدول ۷	عمومی جدول ۷			جمع	اختصاصی	متفرقه جدول ۷	عمومی جدول ۷					
													توسعه برنامه خدمات مراقبت های اولیه بهداشتی برای جمعیت ساکن در روستاها، عشایر و شهرهای زیر ۲۰ هزار نفر خدمات پیشگیری و درمان دهان و دندان خدمات سلامت جمعیت، خانواده و مدارس درصد تغییر ارائه خدمات پیشگیری از بیماریهای واگیر درصد تغییر ارائه خدمات پیشگیری از بیماریهای غیرواگیر فعال نمودن واحدهای بهداشتی طرح گسترش در شهرهای بالای ۲۰ هزار نفر کنترل اپیدمی ها و واکسیناسیون		



## جدول تکمیلی - اعتبارات دستگاه های تابعه برحسب برنامه اجرایی ۱۴۰۲

مبالغ به میلیون ریال

اعتبارات هزینه ای و تملک دارایی های سرمایه ای												دستگاه اجرایی			
جمع کل	تملك دارایی های سرمایه ای						هزینه ای						شماره طبقه بندی	عنوان دستگاه اصلی/اجرایی	
	برآورد ۱۴۰۲				مصوب ۱۴۰۱	عملکرد ۱۴۰۰	برآورد ۱۴۰۲				مصوب ۱۴۰۱	عملکرد ۱۴۰۰			شاخص
	جمع	اختصاصی	متفرقه جدول ۷	عمومی جدول ۷			جمع	اختصاصی	متفرقه جدول ۷	عمومی جدول ۷					
۶,۱۹۱,۲۸۱	۴۵۱,۸۰۲	.	.	۴۵۱,۸۰۲	۱۸۲,۵۵۴	۱۲۳,۲۰۰	۵,۷۳۹,۴۷۹	۱,۶۰۳,۲۵۶	.	۴,۱۳۶,۲۲۳	۳,۲۸۴,۰۷۶	۳,۱۰۱,۱۳۵	جبران تعرفه ترجیحی و مددکاری معاینه و درمان بیماران بستری معاینه و درمان بیماران سربایی	ارائه خدمات درمانی	
۴۷۸,۸۹۵	.	.	.	.	.	.	۴۷۸,۸۹۵	۴۷۸,۸۹۵	.	.	.	۳,۶۸۷	تامین داروهای مورد نیاز	برنامه تأمین دارو و واکسن	۱۶۰۲۰۳۰۰۰
.	.	.	.	.	.	.	.	.	.	.	۱۶,۵۴۵	.	میزان فرایندهای ارائه خدمت درمان بهبود یافته به کل فرایندها	برنامه ارتقاء و بهبود کیفیت خدمات درمانی	۱۶۰۲۰۳۶۰۰
.	.	.	.	.	.	.	.	.	.	.	۱۶,۵۴۵	.	درصد نسخ برنامه تکمیل پرونده الکترونیک سلامت و راهبری نظام ارجاع و اجرای پزشک خانواده سطح دو و سه	برنامه تکمیل پرونده الکترونیک سلامت و راهبری نظام ارجاع و اجرای پزشک خانواده سطح دو و سه	۱۶۰۲۰۳۷۰۰
۵۱,۰۹۰	.	.	.	.	.	.	۵۱,۰۹۰	.	.	۵۱,۰۹۰	۲,۰۹۰	۵۷,۶۱۰	تعداد پروژه های حمایت شده	برنامه تولید و ارائه کالا و خدمات علمی، تخصصی	۱۶۰۳۰۰۹۰۰



## جدول تکمیلی - اعتبارات دستگاه های تابعه بر حسب برنامه اجرایی ۱۴۰۲


مبالغ به میلیون ریال

اعتبارات هزینه ای و تملک دارایی های سرمایه ای												دستگاه اجرایی			
جمع کل	تملك دارایی های سرمایه ای						هزینه ای						شماره طبقه بندی	عنوان دستگاه اصلی/اجرایی	
	برآورد ۱۴۰۲						برآورد ۱۴۰۲								شاخص
	جمع	اختصاصی	متفرقه جدول ۷	عمومی جدول ۷	مصوب ۱۴۰۱	عملکرد ۱۴۰۰	جمع	اختصاصی	متفرقه جدول ۷	عمومی جدول ۷	مصوب منابع عمومی ۱۴۰۱	عملکرد منابع عمومی ۱۴۰۰			
۱,۲۷۶,۸۲۰	۲۰۹,۶۱۰	.	.	۲۰۹,۶۱۰	۱۲۲,۱۷۸	۸۸,۳۱۶	۱,۰۶۷,۲۱۰	.	.	۱,۰۶۷,۲۱۰	۹۲۹,۰۶۳	۱,۰۲۹,۶۱۳	آموزش نیروی انسانی متخصص-پزشکی و پیراپزشکی اجرای برنامه کانون ارزشیابی شایستگی مدیران	آموزش نیروی انسانی متخصص	۱۸۰۳۰۰۱۰۰۰
۴۸۸,۹۵۹	.	.	.	.	.	.	۴۸۸,۹۵۹	۱۶۴,۳۳۷	۳۲۴,۶۲۲	۱۹۸,۳۲۵	۱,۵۷۹	۱,۵۷۹	ارتقاء وضعیت معیشتی و رفاهی دانشجویان پزشکی و پیرا پزشکی و دستیاران	برنامه ارائه خدمات رفاهی، فرهنگی، ورزشی و فوق برنامه دانشجویان	۱۸۰۳۰۰۲۰۰۰
۵۳,۵۶۴	.	.	.	.	.	.	۵۳,۵۶۴	۵۳,۵۶۴	.	.	۲,۴۹۴	.	تعداد پروژه های حمایت شده	برنامه پژوهش های علمی	۱۸۰۴۰۰۳۰۰۰
۲۵۴,۷۱۶	۲,۶۷۳	.	.	۲,۶۷۳	۲,۶۷۳	۱,۹۹۳	۲۵۲,۰۴۳	.	.	۱۴۲,۰۵۶	۱۴,۰۱۷	۱۴,۰۱۷	تعداد پروژه های حمایت شده	پژوهشهای کاربردی و تقاضامحور	۱۸۰۵۰۰۳۰۰۰
.	.	.	.	.	.	.	.	.	.	۴۶,۰۴۳	.	.	تعداد محصول های دانش بنیان تولید شده	برنامه پژوهش های علمی، فناوری و فن آفرینی	۱۸۰۵۰۰۷۴۰۰۰
۷۷,۷۷۰	.	.	.	.	.	.	۷۷,۷۷۰	.	.	۶۴,۵۲۰	۴,۱۳۷	۴,۱۳۷	تعداد پروژه های حمایت شده	توسعه فناوری و فن آفرینی	۱۸۰۵۰۰۸۹۰۰۰
۵۷,۲۱۶,۶۷۱	۱,۳۸۷,۱۲۸	.	.	۱,۳۸۷,۱۲۸	۶۴۷,۷۸۲	۵۹۹,۲۵۳	۵۵,۸۲۹,۵۴۳	۲۰,۸۰۱,۰۰۰	.	۳۵,۰۲۸,۵۴۳	۲۵,۷۷۵,۲۲۸	۲۴,۳۷۴,۳۵۲	دانشگاه علوم پزشکی و خدمات بهداشتی، درمانی استان آذربایجان غربی	۱۲۵۱۰۰	

## جدول تکمیلی - اعتبارات دستگاه های تابعه برحسب برنامه اجرایی ۱۴۰۲

مبالغ به میلیون ریال

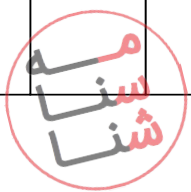
اعتبارات هزینه ای و تملک دارایی های سرمایه ای												دستگاه اجرایی			
جمع کل	تملك دارایی های سرمایه ای						هزینه ای						تفصیل	عنوان دستگاه اصلی/اجرایی	شماره طبقه بندی
	برآورد ۱۴۰۲						برآورد ۱۴۰۲								
	جمع	اختصاصی	متفرقه جدول ۷	عمومی جدول ۷	مصوب ۱۴۰۱	عملکرد ۱۴۰۰	جمع	اختصاصی	متفرقه جدول ۷	عمومی جدول ۷	مصوب منابع عمومی ۱۴۰۱	عملکرد منابع عمومی ۱۴۰۰			
۱۷,۷۲۰,۵۲۹						۱۷,۷۲۰,۵۲۹	۳,۰۰۰,۰۰۰		۱۴,۷۲۰,۵۲۹	۷,۸۵۵,۲۲۸	۷,۱۸۹,۵۸۶	پیشگیری از سوء تغذیه و ارتقای امنیت تغذیه ای آموزش سلامت همگانی برای جمعیت ارائه خدمات تشخیص شبکه آزمایشگاه های بهداشتی ارائه خدمات مراقبت های اولیه بهداشتی شهری بازرسی، نظارت و کنترل خدمات سلامت محیط و کار توانمندسازی گروه های هدف در جهت پیشگیری از اختلالات روانپزشکی و مشکلات رفتاری و اعتیاد توسعه برنامه خدمات مراقبت های اولیه بهداشتی	برنامه ارائه خدمات بهداشتی	۱۶۰۱۰۵۰۰	



## جدول تکمیلی - اعتبارات دستگاه های تابعه برحسب برنامه اجرایی ۱۴۰۲

مبالغ به میلیون ریال

اعتبارات هزینه ای و تملک دارایی های سرمایه ای												دستگاه اجرایی				
جمع کل	تملك دارایی های سرمایه ای						هزینه ای						تفصیلات	عنوان دستگاه اصلی/اجرایی	شماره طبقه بندی	
	برآورد ۱۴۰۲				مصوب ۱۴۰۱	عملکرد ۱۴۰۰	برآورد ۱۴۰۲				مصوب ۱۴۰۱	عملکرد ۱۴۰۰				
	جمع	اختصاصی	متفرقه جدول ۷	عمومی جدول ۷			جمع	اختصاصی	متفرقه جدول ۷	عمومی جدول ۷						
														برای جمعیت ساکن در روستاها، عشایر و شهرهای زیر ۲۰ هزار نفر خدمات پیشگیری و درمان دهان و دندان خدمات سلامت جمعیت، خانواده و مدارس درصد تغییر ارائه خدمات پیشگیری از بیماریهای واگیر درصد تغییر ارائه خدمات پیشگیری از بیماریهای غیرواگیر فعال نمودن واحدهای بهداشتی طرح گسترش در شهرهای بالای ۲۰ هزار نفر کنترل اپیدمی ها و واکسیناسیون		





## جدول تکمیلی - اعتبارات دستگاه های تابعه برحسب برنامه اجرایی ۱۴۰۲


مبالغ به میلیون ریال

اعتبارات هزینه ای و تملک دارایی های سرمایه ای												دستگاه اجرایی			
جمع کل	تملك دارایی های سرمایه ای						هزینه ای						تفصیلات	عنوان دستگاه اصلی/اجرایی	شماره طبقه بندی
	برآورد ۱۴۰۲						برآورد ۱۴۰۲								
	جمع	اختصاصی	متفرقه جدول ۷	عمومی جدول ۷	مصوب ۱۴۰۱	عملکرد ۱۴۰۰	جمع	اختصاصی	متفرقه جدول ۷	عمومی جدول ۷	مصوب منابع عمومی ۱۴۰۱	عملکرد منابع عمومی ۱۴۰۰			
۲۴,۰۵۰,۷۴۱	۱,۱۶۷,۰۵۵	.	۱,۱۶۷,۰۵۵	۵۰۹,۴۴۹	۵۰۰,۸۵۸	۲۲,۸۸۳,۶۸۶	۹,۳۹۹,۰۰۰	.	۱۳,۴۸۴,۶۸۶	۱۳,۷۷۳,۲۵۶	۱۲,۹۰۷,۷۷۵	جبران تعرفه ترجیحی و مددکاری معاینه و درمان بیماران بستری معاینه و درمان بیماران سرپایی	ارائه خدمات درمانی	۱۶۰۲۰۱۰۰۰	
۲,۵۰۰,۰۰۰	.	.	.	.	.	۲,۵۰۰,۰۰۰	.	.	۲,۵۰۰,۰۰۰	۱,۱۰۰,۰۰۰	۱,۱۲۲,۱۵۳	متوسط زمان رسیدن متصدیان اورژانس بر سر بالین بیمار	برنامه توسعه پایگاهها و ناوگان اورژانس و ارائه خدمات فوریت‌های پزشکی و پیش بیمارستانی	۱۶۰۲۰۲۰۰۰	
۷,۸۰۰,۰۰۰	.	.	.	.	.	۷,۸۰۰,۰۰۰	۷,۸۰۰,۰۰۰	.	.	.	۵۷۴,۷۱۰	تامین داروهای مورد نیاز	برنامه تامین دارو و واکسن	۱۶۰۲۰۳۰۰۰۰	
۴,۶۵۰,۳۳۹	۲۲۰,۷۳	.	۲۲۰,۷۳	۱۲۸,۳۳۳	۹۸,۳۹۵	۴,۴۳۰,۲۶۶	۶۰۰,۰۰۰	.	۳,۸۳۰,۲۶۶	۲,۴۷۶,۷۴۴	۲,۳۸۶,۱۲۷	آموزش نیروی انسانی متخصص-پزشکی و پیراپزشکی اجرای برنامه کانون ارزشیابی شایستگی مدیران	آموزش نیروی انسانی متخصص	۱۸۰۳۰۱۰۰۰	
۲۵۵,۰۶۲	.	.	.	.	.	۲۵۵,۰۶۲	.	.	۲۵۵,۰۶۲	۴۰۰,۰۰۰	۱۴۱,۸۲۸	ارتقاء وضعیت معیشتی و رفاهی دانشجویان پزشکی و پیرا پزشکی و دستیاران	برنامه ارائه خدمات رفاهی، فرهنگی، ورزشی و فوق برنامه دانشجویان	۱۸۰۳۰۲۰۰۰	

## جدول تکمیلی - اعتبارات دستگاه های تابعه برحسب برنامه اجرایی ۱۴۰۲

مبالغ به میلیون ریال


اعتبارات هزینه ای و تملک دارایی های سرمایه ای												دستگاه اجرایی		
جمع کل	تملك دارایی های سرمایه ای						هزینه ای						شماره طبقه بندی	عنوان دستگاه اصلی/اجرایی
	برآورد ۱۴۰۲						برآورد ۱۴۰۲							
	جمع	اختصاصی	متفرقه جدول ۷	عمومی جدول ۷	مصوب ۱۴۰۱	عملکرد ۱۴۰۰	جمع	اختصاصی	متفرقه جدول ۷	عمومی جدول ۷	مصوب منابع عمومی ۱۴۰۱	عملکرد منابع عمومی ۱۴۰۰		
۲۱۰,۰۰۰	.	.	.	.	.	۲۱۰,۰۰۰	.	.	۲۱۰,۰۰۰	۱۵۰,۰۰۰	۲۳,۳۶۱	تعداد پروژه های حمایت شده	برنامه پژوهش های علمی	۱۸۰۴۰۳۰۰۰
۳۰,۰۰۰	.	.	.	.	.	۳۰,۰۰۰	۲۰,۰۰۰	.	۲۸,۰۰۰	۲۰,۰۰۰	۲۸,۸۱۲	تعداد محصول های دانش بنیان تولید شده	برنامه پژوهش های علمی، فناوری و فن آفرینی	۱۸۰۵۰۷۴۰۰
۴,۵۲۰,۵۲۹	.	.	.	.	.	۴,۵۲۰,۵۲۹	۱,۸۰۰,۰۰۰	.	۲,۷۲۰,۵۲۹	.	.	دانشکده علوم پزشکی میاندوآب		۱۲۵۱۰۶
۷,۸۶۴,۶۴۴	۲۱,۲۴۸	.	.	۲۱,۲۴۸	۲۱,۲۴۸	۱۵,۹۶۷	۷,۸۴۳,۳۹۶	۲,۶۰۱,۶۰۰	۵,۲۴۱,۷۹۶	۳,۰۲۱,۱۲۰	۳,۴۲۲,۲۵۸	دانشکده علوم پزشکی و خدمات بهداشتی و درمانی خوی - بهداشت و درمان		۱۲۵۱۱۰
۶۴۰,۲۶۰	.	.	.	.	.	۶۴۰,۲۶۰	۱۳۰,۰۸۰	.	۵۱۰,۱۸۰	۳۰۲,۱۱۰	۳۴۲,۲۲۴	پیشگیری از سوء تغذیه و ارتقای امنیت تغذیه ای آموزش سلامت همگانی برای جمعیت ارائه خدمات تشخیص شبکه آزمایشگاه های بهداشتی ارائه خدمات مراقبت های اولیه بهداشتی شهری بازرسی، نظارت و کنترل خدمات	برنامه ارائه خدمات بهداشتی	۱۶۰۱۰۰۵۰۰



## جدول تکمیلی - اعتبارات دستگاه های تابعه برحسب برنامه اجرایی ۱۴۰۲

مبالغ به میلیون ریال

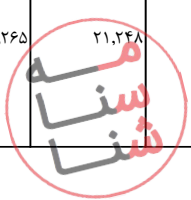
اعتبارات هزینه ای و تملک دارایی های سرمایه ای												دستگاه اجرایی			
جمع کل	تملك دارایی های سرمایه ای						هزینه ای						تفصیلات	عنوان دستگاه اصلی/اجرایی	شماره طبقه بندی
	برآورد ۱۴۰۲				مصوب ۱۴۰۱	عملکرد ۱۴۰۰	برآورد ۱۴۰۲				مصوب ۱۴۰۱	عملکرد ۱۴۰۰			
	جمع	اختصاصی	متفرقه جدول ۷	عمومی جدول ۷			جمع	اختصاصی	متفرقه جدول ۷	عمومی جدول ۷					
													سلامت محیط و کار توانمندسازی گروه های هدف در جهت پیشگیری از اختلالات روانپزشکی و مشکلات رفتاری و اعتیاد توسعه برنامه خدمات مراقبت های اولیه بهداشتی برای جمعیت ساکن در روستاها، عشایر و شهرهای زیر ۲۰ هزار نفر خدمات پیشگیری و درمان دهان و دندان خدمات سلامت جمعیت، خانواده و مدارس درصد تغییر ارائه خدمات پیشگیری از بیماریهای واگیر درصد تغییر ارائه خدمات پیشگیری		



## جدول تکمیلی - اعتبارات دستگاه های تابعه برحسب برنامه اجرایی ۱۴۰۲

مبالغ به میلیون ریال

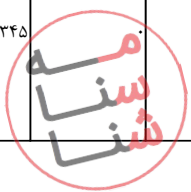
اعتبارات هزینه ای و تملک دارایی های سرمایه ای													دستگاه اجرایی		
جمع کل	تملك دارایی های سرمایه ای						هزینه ای						تفصیلات	عنوان دستگاه اصلی/اجرایی	شماره طبقه بندی
	برآورد ۱۴۰۲						برآورد ۱۴۰۲								
	جمع	اختصاصی	متفرقه جدول ۷	عمومی جدول ۷	مصوب ۱۴۰۱	عملکرد ۱۴۰۰	جمع	اختصاصی	متفرقه جدول ۷	عمومی جدول ۷	مصوب منابع عمومی ۱۴۰۱	عملکرد منابع عمومی ۱۴۰۰			
													از بیماریهای غیرواگیر فعال نمودن واحدهای بهداشتی طرح گسترش در شهرهای بالای ۲۰ هزار نفر کنترل اپیدمی ها و واکسیناسیون		
۵۳۸,۲۲۴							۵۳۸,۲۲۴	۱۳۰,۰۸۰		۴۰۸,۱۴۴	۲۴۱,۶۹۰	۲۷۳,۷۸۱	میزان فرایندهای ارائه خدمت پیشگیری بهبود یافته به کل خدمات پیشگیری	برنامه ارتقاء و بهبود کیفیت خدمات بهداشتی	۱۶۰۱۰۱۵۰۰۰
۲۳۲,۱۱۶							۲۳۲,۱۱۶	۱۳۰,۰۸۰		۱۰۲,۰۳۶	۶۰,۴۲۲	۶۸,۴۴۵	درصد نسخ الکترونیک سطح یک به کل نسخ سطح یک سلامت	برنامه تکمیل پرونده الکترونیک سلامت و راهبری نظام ارجاع و اجرای پزشک خانواده سطح یک	۱۶۰۱۰۱۹۰۰۰
۲,۴۷۲,۲۶۵	۲۱,۲۴۸			۲۱,۲۴۸	۲۱,۲۴۸	۱۵,۹۶۷	۲,۴۵۱,۰۱۷	۷۸,۰۴۰		۱,۶۷۰,۵۳۷	۹۰۶,۳۳۶	۱,۰۲۶,۶۷۷	جبران تعرفه ترجیحی و مددکاری معاینه و درمان بیماران بستری معاینه و درمان بیماران سرپایی	ارائه خدمات درمانی	۱۶۰۲۰۱۰۰۰



## جدول تکمیلی - اعتبارات دستگاه های تابعه برحسب برنامه اجرایی ۱۴۰۲

مبالغ به میلیون ریال

اعتبارات هزینه ای و تملک دارایی های سرمایه ای											دستگاه اجرایی			
جمع کل	تملك دارایی های سرمایه ای						هزینه ای					تفصیلات	عنوان دستگاه اصلی/اجرایی	شماره طبقه بندی
	برآورد ۱۴۰۲						برآورد ۱۴۰۲							
	جمع	اختصاصی	متفرقه جدول ۷	عمومی جدول ۷	مصوب ۱۴۰۱	عملکرد ۱۴۰۰	جمع	اختصاصی	متفرقه جدول ۷	عمومی جدول ۷	مصوب منابع عمومی ۱۴۰۱			
۲۳۱,۱۰۲	.	.	.	.	.	۲۳۱,۱۰۲	۷۸,۰۴۸	.	۱۵۳,۰۵۴	۹۰,۶۳۴	۱۰۲,۶۶۸	متوسط زمان رسیدن متصدیان اورژانس بر سر بالین بیمار	برنامه توسعه پایگاهها و ناوگان اورژانس و ارائه خدمات فوریت‌های پزشکی و پیش بیمارستانی	۱۶۰۲۰۲۰۰۰
۷۸۰,۴۸۰	.	.	.	.	.	۷۸۰,۴۸۰	۷۸۰,۴۸۰	.	.	.	.	تامین داروهای مورد نیاز	برنامه تأمین دارو و واکسن	۱۶۰۲۰۳۰۰۰۰
۳۸۵,۱۷۰	.	.	.	.	.	۳۸۵,۱۷۰	۱۳۰,۰۸۰	.	۲۵۵,۰۹۰	۱۵۱,۰۵۶	۱۷۱,۱۱۳	میزان فرایندهای ارائه خدمت درمان بهبود یافته به کل فرایندها	برنامه ارتقاء و بهبود کیفیت خدمات درمانی	۱۶۰۲۰۳۶۰۰۰
۱۵۴,۰۶۸	.	.	.	.	.	۱۵۴,۰۶۸	۵۲,۰۳۲	.	۱۰۲,۰۳۶	۶۰,۴۲۲	۶۸,۴۴۵	درصد نسخ الکترونیک سطح دو و سه به کل نسخ سطح دو و سه سلامت	برنامه تکمیل پرونده الکترونیک سلامت و راهبری نظام ارجاع و اجرای پزشک خانواده سطح دو و سه	۱۶۰۲۰۳۷۰۰۰
۳۰۷,۱۲۲	.	.	.	.	.	۳۰۷,۱۲۲	۵۲,۰۳۲	.	۲۵۵,۰۹۰	۱۵۱,۰۵۶	۱۷۱,۱۱۳	تعداد پروژه های حمایت شده	برنامه تولید و ارائه کالا و خدمات علمی، تخصصی	۱۶۰۳۰۰۹۰۰۰
۸۴۵,۳۴۵	.	.	.	.	.	۸۴۵,۳۴۵	۱۸۲,۱۱۲	.	۶۶۳,۲۳۳	۳۹۲,۷۴۶	۴۴۴,۸۹۴	آموزش نیروی انسانی متخصص-پزشکی و پیراپزشکی اجرای برنامه کانون ارزشیابی شایستگی مدیران	آموزش نیروی انسانی متخصص	۱۸۰۳۰۰۱۰۰۰



## جدول تکمیلی - اعتبارات دستگاه های تابعه بر حسب برنامه اجرایی ۱۴۰۲


مبالغ به میلیون ریال

اعتبارات هزینه ای و تملک دارایی های سرمایه ای												دستگاه اجرایی			
جمع کل	تملك دارایی های سرمایه ای						هزینه ای						تفصیلات	عنوان دستگاه اصلی/اجرایی	شماره طبقه بندی
	برآورد ۱۴۰۲						برآورد ۱۴۰۲								
	جمع	اختصاصی	متفرقه جدول ۷	عمومی جدول ۷	مصوب ۱۴۰۱	عملکرد ۱۴۰۰	جمع	اختصاصی	متفرقه جدول ۷	عمومی جدول ۷	مصوب منابع عمومی ۱۴۰۱	عملکرد منابع عمومی ۱۴۰۰			
۵۶۲,۲۱۲	.	.	.	.	.	۵۶۲,۲۱۲	۵۲,۰۳۲	.	۵۱۰,۱۸۰	۳۰۲,۱۱۲	۳۴۲,۲۲۶	ارتقاء وضعیت معیشتی و رفاهی دانشجویان پزشکی و پیرا پزشکی و دستیاران	۱۸۰۳۰۲۰۰		
۱۷۹,۰۷۰	.	.	.	.	.	۱۷۹,۰۷۰	۲۶,۰۱۶	.	۱۵۳,۰۵۴	۹۰,۶۳۴	۱۰۲,۶۶۸	تعداد پروژه های حمایت شده	۱۸۰۴۰۳۰۰		
۱۷۹,۰۷۰	.	.	.	.	.	۱۷۹,۰۷۰	۲۶,۰۱۶	.	۱۵۳,۰۵۴	۹۰,۶۳۴	۱۰۲,۶۶۸	تعداد پروژه های حمایت شده	۱۸۰۵۰۳۰۰		
۱۷۹,۰۷۰	.	.	.	.	.	۱۷۹,۰۷۰	۲۶,۰۱۶	.	۱۵۳,۰۵۴	۹۰,۶۳۴	۱۰۲,۶۶۸	تعداد محصول های دانش بنیان تولید شده	۱۸۰۵۰۷۴۰۰		
۱۷۹,۰۷۰	.	.	.	.	.	۱۷۹,۰۷۰	۲۶,۰۱۶	.	۱۵۳,۰۵۴	۹۰,۶۳۴	۱۰۲,۶۶۸	تعداد پروژه های حمایت شده	۱۸۰۵۰۸۹۰۰		
۲۶,۳۳۳,۴۸۶	۸۲۴,۹۰۸	.	.	۸۲۴,۹۰۸	۷۴۱,۸۶۶	۵۰۰,۵۲۹	۲۵,۵۰۸,۵۷۸	۷,۵۸۴,۹۶۲	۱۷,۹۲۳,۶۱۶	۱۲,۰۸۶,۴۳۲	۱۱,۷۰۱,۵۴۶	دانشگاه علوم پزشکی و خدمات بهداشتی، درمانی استان چهارمحال و بختیاری	۱۲۵۲۰۰		
۷,۰۱۳,۳۷۳	.	.	.	.	.	۷,۰۱۳,۳۷۳	۱,۸۴۸,۶۲۳	.	۵,۱۶۴,۷۵۰	۳,۶۸۷,۷۰۲	۲,۸۳۶,۶۹۴	پیشگیری از سوء تغذیه و ارتقای امنیت غذایی ای آموزش سلامت همگانی برای جمعیت ارائه خدمات	۱۶۰۱۰۵۰۰		

## جدول تکمیلی - اعتبارات دستگاه های تابعه برحسب برنامه اجرایی ۱۴۰۲

مبالغ به میلیون ریال


اعتبارات هزینه ای و تملک دارایی های سرمایه ای												دستگاه اجرایی			
جمع کل	تملك دارایی های سرمایه ای						هزینه ای						تفصیلات	عنوان دستگاه اصلی/اجرایی	شماره طبقه بندی
	برآورد ۱۴۰۲				مصوب ۱۴۰۱	عملکرد ۱۴۰۰	برآورد ۱۴۰۲				مصوب ۱۴۰۱	عملکرد ۱۴۰۰			
	جمع	اختصاصی	متفرقه جدول ۷	عمومی جدول ۷			جمع	اختصاصی	متفرقه جدول ۷	عمومی جدول ۷					
													تشخیص شبکه آزمایشگاه های بهداشتی ارائه خدمات مراقبت های اولیه بهداشتی شهری بازرسی، نظارت و کنترل خدمات سلامت محیط و کار توانمندسازی گروه های هدف در جهت پیشگیری از اختلالات روانپزشکی و مشکلات رفتاری و اعتیاد توسعه برنامه خدمات مراقبت های اولیه بهداشتی برای جمعیت ساکن در روستاها، عشایر و شهرهای زیر ۲۰ هزار نفر خدمات پیشگیری و درمان دهان و دندان		



## جدول تکمیلی - اعتبارات دستگاه های تابعه برحسب برنامه اجرایی ۱۴۰۲

مبالغ به میلیون ریال

اعتبارات هزینه ای و تملک دارایی های سرمایه ای												دستگاه اجرایی			
جمع کل	تملك دارایی های سرمایه ای						هزینه ای						تفصیلات	عنوان دستگاه اصلی/اجرایی	شماره طبقه بندی
	برآورد ۱۴۰۲				مصوب ۱۴۰۱	عملکرد ۱۴۰۰	برآورد ۱۴۰۲				مصوب ۱۴۰۱	عملکرد ۱۴۰۰			
	جمع	اختصاصی	متفرقه جدول ۷	عمومی جدول ۷			جمع	اختصاصی	متفرقه جدول ۷	عمومی جدول ۷					
													خدمات سلامت جمعیت، خانواده و مدارس درصد تغییر ارائه خدمات پیشگیری از بیماریهای واگیر درصد تغییر ارائه خدمات پیشگیری از بیماریهای غیرواگیر فعال نمودن واحدهای بهداشتی طرح گسترش در شهرهای بالای ۲۰ هزار نفر کنترل اپیدمی ها و واکسیناسیون		
۳۴,۵۸۶							۳۴,۵۸۶			۳۴,۵۸۶	۲۴,۶۹۵		میزان فرایندهای ارائه خدمت پیشگیری بهبود یافته به کل خدمات پیشگیری	برنامه ارتقاء و بهبود کیفیت خدمات بهداشتی	۱۶۰۱۰۱۵۰۰۰






## جدول تکمیلی - اعتبارات دستگاه های تابعه بر حسب برنامه اجرایی ۱۴۰۲

مبالغ به میلیون ریال

اعتبارات هزینه ای و تملک دارایی های سرمایه ای												دستگاه اجرایی			
جمع کل	تملك دارایی های سرمایه ای						هزینه ای						تفصیلات	عنوان دستگاه اصلی/اجرایی	شماره طبقه بندی
	برآورد ۱۴۰۲						برآورد ۱۴۰۲								
	جمع	اختصاصی	متفرقه جدول ۷	عمومی جدول ۷	مصوب ۱۴۰۱	عملکرد ۱۴۰۰	جمع	اختصاصی	متفرقه جدول ۷	عمومی جدول ۷	مصوب منابع عمومی ۱۴۰۱	عملکرد منابع عمومی ۱۴۰۰			
۱۱,۶۳۶,۰۵۷	۵۵۵,۰۱۷	.	۵۵۵,۰۱۷	۵۶۳,۲۷۳	۳۵۵,۵۱۵	۱۱,۰۸۱,۰۴۰	۳,۳۸۵,۸۵۱	.	۷,۶۹۵,۱۸۹	۴,۹۱۲,۰۳۸	۶,۳۵۲,۴۵۲	جبران تعرفه ترجیحی و مددکاری معاینه و درمان بیماران بستری معاینه و درمان بیماران سرپایی	ارائه خدمات درمانی	۱۶۰۲۰۱۰۰۰	
۱,۷۱۱,۷۷۵	.	.	.	.	.	۱,۷۱۱,۷۷۵	.	.	۱,۷۱۱,۷۷۵	۱,۲۲۲,۲۳۱	۸۲۶,۳۹۷	متوسط زمان رسیدن متصدیان اورژانس بر سر بالین بیمار	برنامه توسعه پایگاهها و ناوگان اورژانس و ارائه خدمات فوریت‌های پزشکی و پیش بیمارستانی	۱۶۰۲۰۲۰۰۰	
۲,۲۷۵,۴۸۸	.	.	.	.	.	۲,۲۷۵,۴۸۸	۲,۲۷۵,۴۸۸	.	.	.	.	تامین داروهای مورد نیاز	برنامه تأمین دارو و واکسن	۱۶۰۲۰۳۰۰۰	
۳۴,۵۸۶	.	.	.	.	.	۳۴,۵۸۶	.	.	۳۴,۵۸۶	۲۴,۶۹۵	.	میزان فرایندهای ارائه خدمت درمان بهبود یافته به کل فرایندها	برنامه ارتقاء و بهبود کیفیت خدمات درمانی	۱۶۰۲۰۳۶۰۰	
۳۴,۵۸۶	.	.	.	.	.	۳۴,۵۸۶	.	.	۳۴,۵۸۶	۲۴,۶۹۵	.	درصد نسخ الکترونیک سطح دو و سه به کل نسخ سطح دو و سه سلامت	برنامه تکمیل پرونده الکترونیک سلامت و راهبری نظام ارجاع و اجرای پزشک خانواده سطح دو و سه	۱۶۰۲۰۳۷۰۰۰	



## جدول تکمیلی - اعتبارات دستگاه های تابعه بر حسب برنامه اجرایی ۱۴۰۲


مبالغ به میلیون ریال

اعتبارات هزینه ای و تملک دارایی های سرمایه ای												دستگاه اجرایی			
جمع کل	تملك دارایی های سرمایه ای						هزینه ای						تفصیلات	عنوان دستگاه اصلی/اجرایی	شماره طبقه بندی
	برآورد ۱۴۰۲						برآورد ۱۴۰۲								
	جمع	اختصاصی	متفرقه جدول ۷	عمومی جدول ۷	مصوب ۱۴۰۱	عملکرد ۱۴۰۰	جمع	اختصاصی	متفرقه جدول ۷	عمومی جدول ۷	مصوب منابع عمومی ۱۴۰۱	عملکرد منابع عمومی ۱۴۰۰			
۲,۷۱۰,۷۸۸	۲۶۹,۸۹۱	.	۲۶۹,۸۹۱	۱۷۸,۵۹۳	۱۴۵,۰۱۴	۲,۴۴۰,۸۹۷	۵۲,۲۷۵	.	۲,۳۸۸,۶۲۲	۱,۷۰۵,۵۰۹	۱,۳۱۳,۰۲۸	آموزش نیروی انسانی متخصص-پزشکی و پیراپزشکی اجرای برنامه کانون ارزشیابی شایستگی مدیران	آموزش نیروی انسانی متخصص	۱۸۰۳۰۰۱۰۰۰	
۶۷۴,۳۵۰	.	.	.	.	.	۶۷۴,۳۵۰	۲۲,۷۲۵	.	۶۵۱,۶۲۵	۳۳۶,۴۲۶	۲۵۸,۷۹۰	ارتقاء وضعیت معیشتی و رفاهی دانشجویان پزشکی و پیرا پزشکی و دستیاران	برنامه ارائه خدمات رفاهی، فرهنگی، ورزشی و فوق برنامه دانشجویان	۱۸۰۳۰۰۲۰۰۰	
۵۲,۶۷۵	.	.	.	.	.	۵۲,۶۷۵	.	.	۵۲,۶۷۵	۵,۴۸۰	۴,۲۱۵	تعداد پروژه های حمایت شده	برنامه پژوهش های علمی	۱۸۰۴۰۰۳۰۰۰	
۱۵۵,۲۲۲	.	.	.	.	.	۱۵۵,۲۲۲	.	.	۱۵۵,۲۲۲	۱۴۲,۹۶۱	۱۰۹,۹۷۰	تعداد پروژه های حمایت شده	پژوهشهای کاربردی و تقاضامحور	۱۸۰۵۰۰۳۰۰۰	
۲۹,۲۷۹,۷۱۴	۱,۱۷۵,۲۷۳	.	۱,۱۷۵,۲۷۳	۱,۰۰۵,۴۷۹	۳,۳۴۴,۳۰۷	۳۸,۱۰۴,۴۴۱	۱۴,۱۵۴,۶۵۹	.	۲۳,۹۴۹,۷۸۲	۱۶,۰۶۸,۳۵۱	۱۵,۱۷۹,۲۰۷	دانشگاه علوم پزشکی و خدمات بهداشتی، درمانی استان هرمزگان	دانشگاه علوم پزشکی و خدمات بهداشتی	۱۲۵۳۰۰	
۱,۰۴۲۳,۰۵۶	.	.	.	.	.	۱,۰۴۲۳,۰۵۶	۳,۱۶۳,۹۰۸	.	۷,۲۵۹,۱۴۸	۵,۹۸۲,۹۵۵	۵,۴۴۷,۳۰۹	پیشگیری از سوء تغذیه و ارتقای امنیت تغذیه ای آموزش سلامت همگانی برای جمعیت ارائه خدمات	برنامه ارائه خدمات بهداشتی	۱۶۰۱۰۵۰۰۰	

## جدول تکمیلی - اعتبارات دستگاه های تابعه برحسب برنامه اجرایی ۱۴۰۲

مبالغ به میلیون ریال


اعتبارات هزینه ای و تملک دارایی های سرمایه ای												دستگاه اجرایی			
جمع کل	تملك دارایی های سرمایه ای						هزینه ای						تثاخص	عنوان دستگاه اصلی/اجرایی	شماره طبقه بندی
	برآورد ۱۴۰۲				مصوب ۱۴۰۱	عملکرد ۱۴۰۰	برآورد ۱۴۰۲				مصوب ۱۴۰۱	عملکرد ۱۴۰۰			
	جمع	اختصاصی	متفرقه جدول ۷	عمومی جدول ۷			جمع	اختصاصی	متفرقه جدول ۷	عمومی جدول ۷					
													تشخیص شبکه آزمایشگاه های بهداشتی ارائه خدمات مراقبت های اولیه بهداشتی شهری بازرسی، نظارت و کنترل خدمات سلامت محیط و کار توانمندسازی گروه های هدف در جهت پیشگیری از اختلالات روانپزشکی و مشکلات رفتاری و اعتیاد توسعه برنامه خدمات مراقبت های اولیه بهداشتی برای جمعیت ساکن در روستاها، عشایر و شهرهای زیر ۲۰ هزار نفر خدمات پیشگیری و درمان دهان و دندان		



## جدول تکمیلی - اعتبارات دستگاه های تابعه بر حسب برنامه اجرایی ۱۴۰۲

مبالغ به میلیون ریال


اعتبارات هزینه ای و تملک دارایی های سرمایه ای												دستگاه اجرایی			
جمع کل	تملك دارایی های سرمایه ای						هزینه ای						تفصیلات	عنوان دستگاه اصلی/اجرایی	شماره طبقه بندی
	برآورد ۱۴۰۲						برآورد ۱۴۰۲								
	جمع	اختصاصی	متفرقه جدول ۷	عمومی جدول ۷	مصوب ۱۴۰۱	عملکرد ۱۴۰۰	جمع	اختصاصی	متفرقه جدول ۷	عمومی جدول ۷	مصوب منابع عمومی ۱۴۰۱	عملکرد منابع عمومی ۱۴۰۰			
													خدمات سلامت جمعیت، خانواده و مدارس درصد تغییر ارائه خدمات پیشگیری از بیماریهای واگیر درصد تغییر ارائه خدمات پیشگیری از بیماریهای غیر واگیر فعال نمودن واحدهای بهداشتی طرح گسترش در شهرهای بالای ۲۰ هزار نفر کنترل اپیدمی ها و واکسیناسیون		
۴۴,۹۳						۴۴,۹۳			۴۴,۹۳	۳۰,۳۱۴			میزان فرایندهای ارائه خدمات پیشگیری بهبود یافته به کل خدمات پیشگیری	برنامه ارتقاء و بهبود کیفیت خدمات بهداشتی	۱۶۰۱۰۱۵۰۰۰
۸۸,۲۳۹						۸۸,۲۳۹	۴۰,۰۰۰		۴۸,۲۳۹				درصد نسخ الکترونیک سطح یک به کل نسخ سطح یک سلامت	برنامه تکمیل پرونده الکترونیک سلامت و راهبری نظام ارجاع و اجرای پزشک خانواده سطح یک	۱۶۰۱۰۱۹۰۰۰



## جدول تکمیلی - اعتبارات دستگاه های تابعه برحسب برنامه اجرایی ۱۴۰۲

مبالغ به میلیون ریال

اعتبارات هزینه ای و تملک دارایی های سرمایه ای												دستگاه اجرایی			
جمع کل	تملك دارایی های سرمایه ای						هزینه ای						تفصیلات	عنوان دستگاه اصلی/اجرایی	شماره طبقه بندی
	برآورد ۱۴۰۲						برآورد ۱۴۰۲								
	جمع	اختصاصی	متفرقه جدول ۷	عمومی جدول ۷	مصوب ۱۴۰۱	عملکرد ۱۴۰۰	جمع	اختصاصی	متفرقه جدول ۷	عمومی جدول ۷	مصوب منابع عمومی ۱۴۰۱	عملکرد منابع عمومی ۱۴۰۰			
۱۹,۱۶۰,۷۲۲	۹۷۴,۵۷۴	.	۹۷۴,۵۷۴	۸۷۶,۵۲۰	۳,۲۵۱,۸۸۵	۱۸,۱۸۶,۱۴۸	۶,۹۲۰,۶۸۷	.	۱۱,۲۶۵,۴۶۱	۶,۶۰۹,۷۳۰	۶,۹۱۰,۵۴۰	جبران تعرفه ترجیحی و مددکاری معاینه و درمان بیماران بستری معاینه و درمان بیماران سرپایی	ارائه خدمات درمانی	۱۶۰۲۰۱۰۰۰	
۱,۷۳۶,۲۷۶	.	.	.	.	.	۱,۷۳۶,۲۷۶	.	.	۱,۷۳۶,۲۷۶	۹۷۱,۱۲۷	۷۷۳,۴۳۲	متوسط زمان رسیدن متصدیان اورژانس بر سر بالین بیمار	برنامه توسعه پایگاهها و ناوگان اورژانس و ارائه خدمات فوریت‌های پزشکی و پیش بیمارستانی	۱۶۰۲۰۲۰۰۰	
۳,۶۱۲,۶۲۱	.	.	.	.	.	۳,۶۱۲,۶۲۱	۳,۶۱۲,۶۲۱	.	.	.	.	تامین داروهای مورد نیاز	برنامه تأمین دارو و واکسن	۱۶۰۲۰۳۰۰۰	
۹۸,۲۳۹	.	.	.	.	.	۹۸,۲۳۹	۵۰,۰۰۰	.	۴۸,۲۳۹	۲۳,۱۶۴	.	میزان فرایندهای ارائه خدمت درمان بهبود یافته به کل فرایندها	برنامه ارتقاء و بهبود کیفیت خدمات درمانی	۱۶۰۲۰۳۶۰۰	
۴۸,۲۳۹	.	.	.	.	.	۴۸,۲۳۹	.	.	۴۸,۲۳۹	۲۳,۱۶۴	.	درصد نسخ الکترونیک سطح دو و سه به کل نسخ سطح دو و سه سلامت	برنامه تکمیل پرونده الکترونیک سلامت و راهبری نظام ارجاع و اجرای پزشک خانواده سطح دو و سه	۱۶۰۲۰۳۷۰۰۰	
۱,۰۰۰	.	.	.	.	.	۱,۰۰۰	.	.	۱,۰۰۰	۱,۳۲۰	.	تعداد پروژه های حمایت شده	برنامه تولید و ارائه کالا و خدمات علمی، تخصصی	۱۶۰۳۰۰۹۰۰۰	



## جدول تکمیلی - اعتبارات دستگاه های تابعه بر حسب برنامه اجرایی ۱۴۰۲


مبالغ به میلیون ریال

اعتبارات هزینه ای و تملک دارایی های سرمایه ای												دستگاه اجرایی			
جمع کل	تملك دارایی های سرمایه ای						هزینه ای						شماره طبقه بندی	عنوان دستگاه اصلی/اجرایی	
	برآورد ۱۴۰۲				مصوب ۱۴۰۱	عملکرد ۱۴۰۰	برآورد ۱۴۰۲				مصوب ۱۴۰۱	عملکرد ۱۴۰۰			تفصیلات
	جمع	اختصاصی	متفرقه جدول ۷	عمومی جدول ۷			جمع	اختصاصی	متفرقه جدول ۷	عمومی جدول ۷					
۳,۵۸۸,۲۶۷	۲۰۰,۶۹۹	.	.	۲۰۰,۶۹۹	۱۲۸,۹۵۹	۹۲,۴۲۲	۳,۳۸۷,۵۶۸	۳۴۶,۲۲۲	.	۳,۰۴۱,۳۴۵	۲,۱۶۵,۷۸۹	۲,۰۳۲,۵۵۶	آموزش نیروی انسانی متخصص-پزشکی و پیراپزشکی اجرای برنامه کانون ارزشیابی شایستگی مدیران	آموزش نیروی انسانی متخصص	
۴۵۶,۰۶۵	.	.	.	.	.	.	۴۵۶,۰۶۵	۱۴,۸۷۰	.	۴۴۱,۱۹۵	۲۲۹,۰۷۲	۵,۷۹۵	ارتقاء وضعیت معیشتی و رفاهی دانشجویان پزشکی و پیرا پزشکی و دستیاران	برنامه ارائه خدمات رفاهی، فرهنگی، ورزشی و فوق برنامه دانشجویان	۱۸۰۳۰۰۲۰۰۰
۵۰۰	.	.	.	.	.	.	۵۰۰	.	.	۵۰۰	.	.	تعداد پروژه های حمایت شده	برنامه پژوهش های علمی	۱۸۰۴۰۰۳۰۰۰
۲۱,۳۹۷	.	.	.	.	.	.	۲۱,۳۹۷	۶,۳۵۰	.	۱۵,۱۴۷	۱۱,۷۱۶	۹,۵۷۵	تعداد پروژه های حمایت شده	پژوهشهای کاربردی و تقاضامحور	۱۸۰۵۰۰۳۰۰۰
۵۰۰	.	.	.	.	.	.	۵۰۰	.	.	۵۰۰	.	.	تعداد محصول های دانش بنیان تولید شده	برنامه پژوهش های علمی، فناوری و فن آفرینی	۱۸۰۵۰۰۷۴۰۰۰
۵۰۰	.	.	.	.	.	.	۵۰۰	.	.	۵۰۰	.	.	تعداد پروژه های حمایت شده	توسعه فناوری و فن آفرینی	۱۸۰۵۰۰۸۹۰۰۰
۳۲,۵۲۳,۰۷۴	۷۱۰,۸۹۷	.	.	۷۱۰,۸۹۷	۶۳۴,۹۰۵	۷۹۶,۲۶۲	۳۱,۸۱۲,۱۷۷	۱۲,۰۰۰,۰۰۰	.	۱۹,۸۱۲,۱۷۷	۱۳,۱۸۳,۶۶۵	۱۱,۸۴۵,۱۱۸	دانشگاه علوم پزشکی و خدمات بهداشتی، درمانی زاهدان	دانشگاه علوم پزشکی و خدمات بهداشتی، درمانی زاهدان	۱۲۵۴۰۰
۸,۷۲۵,۰۰۰	.	.	.	.	.	.	۸,۷۲۵,۰۰۰	۱,۵۵۵,۰۰۰	.	۷,۱۷۰,۰۰۰	۵,۵۲۷,۲۶۷	۵,۱۲۱,۷۹۳	پیشگیری از سوء	برنامه ارائه خدمات بهداشتی	۱۶۰۱۰۰۵۰۰۰

## جدول تکمیلی - اعتبارات دستگاه های تابعه برحسب برنامه اجرایی ۱۴۰۲

مبالغ به میلیون ریال


اعتبارات هزینه ای و تملک دارایی های سرمایه ای												دستگاه اجرایی			
جمع کل	تملك دارایی های سرمایه ای						هزینه ای						تفصیلات	عنوان دستگاه اصلی/اجرایی	شماره طبقه بندی
	برآورد ۱۴۰۲				مصوب ۱۴۰۱	عملکرد ۱۴۰۰	برآورد ۱۴۰۲				مصوب ۱۴۰۱	عملکرد ۱۴۰۰			
	جمع	اختصاصی	متفرقه جدول ۷	عمومی جدول ۷			جمع	اختصاصی	متفرقه جدول ۷	عمومی جدول ۷					
													تغذیه و ارتقای امنیت تغذیه ای آموزش سلامت همگانی برای جمعیت ارائه خدمات تشخیص شبکه آزمایشگاه های بهداشتی ارائه خدمات مراقبت های اولیه بهداشتی شهری بازرسی، نظارت و کنترل خدمات سلامت محیط و کار توانمندسازی گروه های هدف در جهت پیشگیری از اختلالات روانپزشکی و مشکلات رفتاری و اعتیاد توسعه برنامه خدمات مراقبت های اولیه بهداشتی برای جمعیت ساکن		



## جدول تکمیلی - اعتبارات دستگاه های تابعه برحسب برنامه اجرایی ۱۴۰۲

مبالغ به میلیون ریال

اعتبارات هزینه ای و تملک دارایی های سرمایه ای												دستگاه اجرایی				
جمع کل	تملك دارایی های سرمایه ای						هزینه ای						تفصیلات	عنوان دستگاه اصلی/اجرایی	شماره طبقه بندی	
	برآورد ۱۴۰۲				مصوب ۱۴۰۱	عملکرد ۱۴۰۰	برآورد ۱۴۰۲				مصوب منابع عمومی ۱۴۰۱	عملکرد منابع عمومی ۱۴۰۰				
	جمع	اختصاصی	متفرقه جدول ۷	عمومی جدول ۷			جمع	اختصاصی	متفرقه جدول ۷	عمومی جدول ۷						
														در روستاها، عشایر و شهرهای زیر ۲۰ هزار نفر خدمات پیشگیری و درمان دهان و دندان خدمات سلامت جمعیت، خانواده و مدارس درصد تغییر ارائه خدمات پیشگیری از بیماریهای واگیر درصد تغییر ارائه خدمات پیشگیری از بیماریهای غیرواگیر فعال نمودن واحدهای بهداشتی طرح گسترش در شهرهای بالای ۲۰ هزار نفر کنترل اپیدمی ها و واکسیناسیون		





## جدول تکمیلی - اعتبارات دستگاه های تابعه برحسب برنامه اجرایی ۱۴۰۲

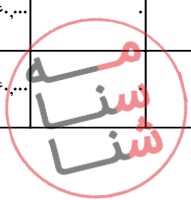
مبالغ به میلیون ریال

اعتبارات هزینه ای و تملک دارایی های سرمایه ای												دستگاه اجرایی			
جمع کل	تملك دارایی های سرمایه ای						هزینه ای						شماره طبقه بندی	عنوان دستگاه اصلی/اجرایی	
	برآورد ۱۴۰۲						برآورد ۱۴۰۲								
	جمع	اختصاصی	متفرقه جدول ۷	عمومی جدول ۷	مصوب ۱۴۰۱	عملکرد ۱۴۰۰	جمع	اختصاصی	متفرقه جدول ۷	عمومی جدول ۷	مصوب منابع عمومی ۱۴۰۱	عملکرد منابع عمومی ۱۴۰۰			شاخص
۱۰۰,۰۰۰	.	.	.	.	.	۱۰۰,۰۰۰	.	.	.	.	.	.	میزان فرایندهای ارائه خدمات پیشگیری بهبود یافته به کل خدمات پیشگیری	۱۶۰۱۰۱۵۰۰	برنامه ارتقاء و بهبود کیفیت خدمات بهداشتی
۱,۱۰۰,۰۰۰	.	.	.	.	.	۱,۱۰۰,۰۰۰	۱,۰۰۰,۰۰۰	.	۱۰۰,۰۰۰	.	.	درصد نسخ الکترونیک سطح یک به کل نسخ سطح یک سلامت	۱۶۰۱۰۱۹۰۰	برنامه تکمیل پرونده الکترونیک سلامت و راهبری نظام ارجاع و اجرای پزشک خانواده سطح یک	
۱۴,۳۳۱,۵۵۲	۳۷۷,۷۰۳	.	۳۷۷,۷۰۳	۴۲۶,۳۷۵	۵۸۹,۲۲۴	۱۳,۹۵۳,۸۴۹	۶,۳۰۰,۰۰۰	.	۷,۶۵۳,۸۴۹	۴,۳۹۵,۵۱۰	۳,۸۹۲,۹۸۸	جبران تعرفه ترجیحی و مددکاری معاینه و درمان بیماران بستری معاینه و درمان بیماران سرپایی	۱۶۰۲۰۰۱۰۰	ارائه خدمات درمانی	
۷۰۰,۰۰۰	.	.	.	.	.	۷۰۰,۰۰۰	.	.	۷۰۰,۰۰۰	۴۵۰,۰۰۰	۴۷۹,۳۸۳	.	متوسط زمان رسیدن متصدیان اورژانس بر سر بالین بیمار	۱۶۰۲۰۰۲۰۰	برنامه توسعه پایگاهها و ناوگان اورژانس و ارائه خدمات فوریت‌های پزشکی و بیش بیمارستانی
۲,۶۴۵,۰۰۰	.	.	.	.	.	۲,۶۴۵,۰۰۰	۲,۶۴۵,۰۰۰	.	.	.	.	.	تامین داروهای مورد نیاز	۱۶۰۲۰۰۳۰۰۰	برنامه تامین دارو و واکسن
۲۰۰,۰۰۰	.	.	.	.	.	۲۰۰,۰۰۰	.	.	۲۰۰,۰۰۰	.	.	.	میزان فرایندهای ارائه خدمات درمان بهبود یافته به کل فرایندها	۱۶۰۲۰۰۳۶۰۰	برنامه ارتقاء و بهبود کیفیت خدمات درمانی

## جدول تکمیلی - اعتبارات دستگاه های تابعه برحسب برنامه اجرایی ۱۴۰۲

مبالغ به میلیون ریال


اعتبارات هزینه ای و تملک دارایی های سرمایه ای												دستگاه اجرایی				
جمع کل	تملك دارایی های سرمایه ای						هزینه ای						شماره طبقه بندی	عنوان دستگاه اصلی/اجرایی		
	برآورد ۱۴۰۲						برآورد ۱۴۰۲								مصلوب منابع عمومی ۱۴۰۱	عملکرد منابع عمومی ۱۴۰۰
	جمع	اختصاصی	متفرقه جدول ۷	عمومی جدول ۷	مصلوب ۱۴۰۱	عملکرد ۱۴۰۰	جمع	اختصاصی	متفرقه جدول ۷	عمومی جدول ۷	مصلوب منابع عمومی ۱۴۰۱	عملکرد منابع عمومی ۱۴۰۰				
۱۰۰,۰۰۰	.	.	.	.	.	.	۱۰۰,۰۰۰	.	.	.	۱۰۰,۰۰۰	.	.	.	درصد نسخ برنامه تکمیل پرونده الکترونیک سلامت و راهبری نظام ارجاع و اجرای پزشک خانواده سطح دو و سه به کل نسخ سطح دو و سه سلامت	۱۶۰۲۰۳۷۰۰۰
۱۰,۰۰۰	.	.	.	.	.	.	۱۰,۰۰۰	.	.	.	۱۰,۰۰۰	.	.	تعداد پروژه های حمایت شده	۱۶۰۳۰۰۹۰۰۰	
۴,۱۴۶,۶۷۳	۳۳۳,۱۹۴	.	۳۳۳,۱۹۴	۲۰۸,۵۳۰	۲۰۷,۰۳۸	۳,۸۱۳,۴۷۹	۴۲۰,۰۰۰	.	۳,۳۹۳,۴۷۹	۲,۳۹۵,۲۴۶	۲,۰۰۶,۴۴۱	.	.	آموزش نیروی انسانی متخصص-پزشکی و پیراپزشکی اجرای برنامه کانون ارزشیابی شایستگی مدیران	۱۸۰۳۰۰۱۰۰۰	
۳۰۴,۸۴۹	.	.	.	.	.	۳۰۴,۸۴۹	۲۰,۰۰۰	.	۲۸۴,۸۴۹	۳۷۱,۶۶۹	۳۰۰,۰۷۵	.	.	ارتقاء وضعیت معیشتی و رفاهی دانشجویان پزشکی و پیرا پزشکی و دستیاران	۱۸۰۳۰۰۲۰۰۰	
۶۰,۰۰۰	.	.	.	.	.	۶۰,۰۰۰	۱۰,۰۰۰	.	۵۰,۰۰۰	۴,۸۰۰	۴۴,۴۳۸	.	.	تعداد پروژه های حمایت شده	۱۸۰۴۰۰۳۰۰۰	
۴۰,۰۰۰	.	.	.	.	.	۴۰,۰۰۰	۱۰,۰۰۰	.	۳۰,۰۰۰	۲۹,۱۷۳	.	.	.	تعداد پروژه های حمایت شده	۱۸۰۵۰۰۳۰۰۰	



## جدول تکمیلی - اعتبارات دستگاه های تابعه برحسب برنامه اجرایی ۱۴۰۲

مبالغ به میلیون ریال


اعتبارات هزینه ای و تملک دارایی های سرمایه ای												دستگاه اجرایی			
جمع کل	تملك دارایی های سرمایه ای						هزینه ای						شماره طبقه بندی	عنوان دستگاه اصلی/اجرایی	
	برآورد ۱۴۰۲						برآورد ۱۴۰۲								
	جمع	اختصاصی	متفرقه جدول ۷	عمومی جدول ۷	مصوب ۱۴۰۱	عملکرد ۱۴۰۰	جمع	اختصاصی	متفرقه جدول ۷	عمومی جدول ۷	مصوب منابع عمومی ۱۴۰۱	عملکرد منابع عمومی ۱۴۰۰			شاخص
۳۰,۰۰۰	.	.	.	.	.	۳۰,۰۰۰	۲۰,۰۰۰	.	۱۰,۰۰۰	۱۰,۰۰۰	.	.	تعداد محصول های دانش بنیان تولید شده	برنامه پژوهش های علمی، فناوری و فن آفرینی	۱۸۰۵۰۷۴۰۰
۳۰,۰۰۰	.	.	.	.	.	۳۰,۰۰۰	۲۰,۰۰۰	.	۱۰,۰۰۰	.	.	.	تعداد پروژه های حمایت شده	توسعه فناوری و فن آفرینی	۱۸۰۵۰۸۹۰۰
۱۳,۵۸۱,۲۳۳	۲۸۴,۵۷۶	.	.	۲۸۴,۵۷۶	۱۶۸,۴۲۸	۷۵,۴۰۱	۱۳,۲۹۶,۶۵۷	۴,۵۷۰,۰۰۰	۸,۷۲۶,۶۵۷	۵,۹۳۴,۳۲۰	۵,۳۲۴,۷۷۸	.	دانشگاه علوم پزشکی و خدمات بهداشتی، درمانی زابل	۱۲۵۴۰۳	
۳,۴۵۰,۰۰۰	.	.	.	.	.	۳,۴۵۰,۰۰۰	۱,۴۵۰,۰۰۰	.	۲,۰۰۰,۰۰۰	۱,۴۱۷,۳۴۰	۱,۵۴۶,۳۲۲	.	پیشگیری از سوء تغذیه و ارتقای امنیت تغذیه ای آموزش سلامت همگانی برای جمعیت ارائه خدمات تشخیص شبکه آزمایشگاه های بهداشتی ارائه خدمات مراقبت های اولیه بهداشتی شهری بازرسی، نظارت و کنترل خدمات سلامت محیط و کار توانمندسازی گروه های هدف در جهت	برنامه ارائه خدمات بهداشتی	۱۶۰۱۰۵۰۰



## جدول تکمیلی - اعتبارات دستگاه های تابعه برحسب برنامه اجرایی ۱۴۰۲

مبالغ به میلیون ریال

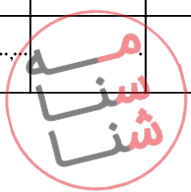
اعتبارات هزینه ای و تملک دارایی های سرمایه ای												دستگاه اجرایی							
جمع کل	تملك دارایی های سرمایه ای						هزینه ای						تفصیلات	عنوان دستگاه اصلی/اجرایی	شماره طبقه بندی				
	برآورد ۱۴۰۲				مصوب ۱۴۰۱	عملکرد ۱۴۰۰	برآورد ۱۴۰۲				مصوب ۱۴۰۱	عملکرد ۱۴۰۰							
	جمع	اختصاصی	متفرقه جدول ۷	عمومی جدول ۷			جمع	اختصاصی	متفرقه جدول ۷	عمومی جدول ۷									
																	پیشگیری از اختلالات روانپزشکی و مشکلات رفتاری و اعتیاد توسعه برنامه خدمات مراقبت های اولیه بهداشتی برای جمعیت ساکن در روستاها، عشایر و شهرهای زیر ۲۰ هزار نفر خدمات پیشگیری و درمان دهان و دندان خدمات سلامت جمعیت، خانواده و مدارس درصد تغییر ارائه خدمات پیشگیری از بیماریهای واگیر درصد تغییر ارائه خدمات پیشگیری از بیماریهای غیرواگیر فعال نمودن واحدهای بهداشتی		



## جدول تکمیلی - اعتبارات دستگاه های تابعه برحسب برنامه اجرایی ۱۴۰۲

مبالغ به میلیون ریال

اعتبارات هزینه ای و تملک دارایی های سرمایه ای												دستگاه اجرایی			
جمع کل	تملك دارایی های سرمایه ای						هزینه ای						شماره طبقه بندی	عنوان دستگاه اصلی/اجرایی	
	برآورد ۱۴۰۲						برآورد ۱۴۰۲								
	جمع	اختصاصی	متفرقه جدول ۷	عمومی جدول ۷	مصوب ۱۴۰۱	عملکرد ۱۴۰۰	جمع	اختصاصی	متفرقه جدول ۷	عمومی جدول ۷	مصوب منابع عمومی ۱۴۰۱	عملکرد منابع عمومی ۱۴۰۰			شاخص
														طرح گسترش در شهرهای بالای ۲۰ هزار نفر کنترل اپیدمی ها و واکسیناسیون	
۲۰,۰۰۰	.	.	.	.	.	۲۰,۰۰۰	۱۰,۰۰۰	.	۱۰,۰۰۰	۷,۱۲۲	.		میزان فرایندهای ارائه خدمت پیشگیری بهبود یافته به کل خدمات پیشگیری	۱۶۰۱۰۱۵۰۰۰	برنامه ارتقاء و بهبود کیفیت خدمات بهداشتی
۵,۶۹۷,۷۴۹	۲۵,۵۳۷	.	۲۵,۵۳۷	۲۵,۵۳۷	۱,۲۰۰	۵,۶۷۲,۲۱۲	۱,۹۲۰,۰۰۰	.	۳,۷۵۲,۲۱۲	۲,۹۹۷,۰۵۸	۲,۲۲۵,۱۵۵		جبران تعرفه ترجیحی و مددکاری معاینه و درمان بیماران بستری معاینه و درمان بیماران سرپایی	۱۶۰۲۰۰۱۰۰۰	ارائه خدمات درمانی
۶۱۷,۰۰۰	.	.	.	.	.	۶۱۷,۰۰۰	.	.	۶۱۷,۰۰۰	۵۱۴,۰۰۰	۵۷۱,۰۶۱		متوسط زمان رسیدن متصدیان اورژانس بر سر بالین بیمار	۱۶۰۲۰۰۲۰۰۰	برنامه توسعه پایگاهها و ناوگان اورژانس و ارائه خدمات فوریت های پزشکی و پیش بیمارستانی
۱,۱۰۰,۰۰۰	.	.	.	.	.	۱,۱۰۰,۰۰۰	۱,۱۰۰,۰۰۰	.	.	.	.		تامین داروهای مورد نیاز	۱۶۰۲۰۰۳۰۰۰۰	برنامه تامین دارو و واکسن



## جدول تکمیلی - اعتبارات دستگاه های تابعه برحسب برنامه اجرایی ۱۴۰۲

مبالغ به میلیون ریال


اعتبارات هزینه ای و تملک دارایی های سرمایه ای												دستگاه اجرایی			
جمع کل	تملك دارایی های سرمایه ای						هزینه ای						تفصیلات	عنوان دستگاه اصلی/اجرایی	شماره طبقه بندی
	برآورد ۱۴۰۲						برآورد ۱۴۰۲								
	جمع	اختصاصی	متفرقه جدول ۷	عمومی جدول ۷	مصوب ۱۴۰۱	عملکرد ۱۴۰۰	جمع	اختصاصی	متفرقه جدول ۷	عمومی جدول ۷	مصوب منابع عمومی ۱۴۰۱	عملکرد منابع عمومی ۱۴۰۰			
۲۱,۰۰۰	.	.	.	.	.	۲۱,۰۰۰	۱۰,۰۰۰	.	۱۱,۰۰۰	۱۵,۴۰۰	.	میزان فرایندهای ارائه خدمت درمان بهبود یافته به کل فرایندها	برنامه ارتقاء و بهبود کیفیت خدمات درمانی	۱۶۰۲۰۳۶۰۰	
۲۰,۰۰۰	.	.	.	.	.	۲۰,۰۰۰	۱۰,۰۰۰	.	۱۰,۰۰۰	۱۵,۴۰۰	.	درصد نسخ الکترونیک سطح دو و سه به کل نسخ سطح دو و سه سلامت	برنامه تکمیل پرونده الکترونیک سلامت و راهبری نظام ارجاع و اجرای پزشک خانواده سطح دو و سه	۱۶۰۲۰۳۷۰۰	
۱,۰۰۰	.	.	.	.	.	۱,۰۰۰	.	.	۱,۰۰۰	۴۰۰	.	تعداد پروژه های حمایت شده	برنامه تولید و ارائه کالا و خدمات علمی، تخصصی	۱۶۰۳۰۰۹۰۰۰	
۲,۲۰۹,۰۳۹	۲۵۹,۰۳۹	.	۲۵۹,۰۳۹	۱۴۲,۸۹۱	۷۴,۲۰۱	۲,۰۵۰,۰۰۰	۵۰,۰۰۰	.	۲,۰۰۰,۰۰۰	۹۰۷,۰۰۰	۸۹۲,۷۸۲	آموزش نیروی انسانی متخصص-پزشکی و پیراپزشکی اجرای برنامه کانون ارزشیابی شایستگی مدیران	آموزش نیروی انسانی متخصص	۱۸۰۳۰۰۱۰۰۰	
۳۴۱,۴۴۵	.	.	.	.	.	۳۴۱,۴۴۵	۲۰,۰۰۰	.	۳۲۱,۴۴۵	۵۷,۰۰۰	۸۶,۳۸۶	ارتقاء وضعیت معیشتی و رفاهی دانشجویان پزشکی و پیرا پزشکی و دستیاران	برنامه ارائه خدمات رفاهی، فرهنگی، ورزشی و فوق برنامه دانشجویان	۱۸۰۳۰۰۴۰۰۰	
۴,۰۰۰	.	.	.	.	.	۴,۰۰۰	.	.	۴,۰۰۰	۳,۶۰۰	۳,۰۷۲	تعداد پروژه های حمایت شده	پژوهشهای کاربردی و تقاضامحور	۱۸۰۵۰۰۳۰۰۰	



## جدول تکمیلی - اعتبارات دستگاه های تابعه برحسب برنامه اجرایی ۱۴۰۲

مبالغ به میلیون ریال


اعتبارات هزینه ای و تملک دارایی های سرمایه ای												دستگاه اجرایی				
جمع کل	تملك دارایی های سرمایه ای						هزینه ای						شماره طبقه بندی	عنوان دستگاه اصلی/اجرایی		
	برآورد ۱۴۰۲				مصوب ۱۴۰۱	عملکرد ۱۴۰۰	برآورد ۱۴۰۲				مصوب ۱۴۰۱	عملکرد ۱۴۰۰				
	جمع	اختصاصی	متفرقه جدول ۷	عمومی جدول ۷			جمع	اختصاصی	متفرقه جدول ۷	عمومی جدول ۷						
۹,۶۶۲,۹۳۰	۰	۰	۰	۰	۰	۰	۹,۶۶۲,۹۳۰	۴,۶۶۴,۵۴۳	۰	۴,۹۹۸,۳۸۷	۰	۰	۰	۰	۱۲۵۴۱۵	دانشکده علوم پزشکی و خدمات بهداشتی و درمانی چابهار
۳۸,۹۰۳,۸۵۸	۹۰۶,۹۵۱	۰	۰	۹۰۶,۹۵۱	۸۵۹,۹۰۷	۴۰۶,۶۸۳	۳۷,۹۹۶,۹۰۷	۱۶,۶۳۰,۰۰۰	۰	۲۱,۳۶۶,۹۰۷	۱۵,۰۵۱,۴۴۰	۱۳,۷۶۸,۴۵۷	۰	۰	۱۲۵۵۰۰	دانشگاه علوم پزشکی و خدمات بهداشتی، درمانی استان یزد، شهید صدوقی
۶,۷۵۰,۰۰۰	۰	۰	۰	۰	۰	۰	۶,۷۵۰,۰۰۰	۹۵۰,۰۰۰	۰	۵,۸۰۰,۰۰۰	۴,۱۳۵,۴۵۴	۳,۳۲۸,۲۷۵	۰	۰	۱۶۰۱۰۵۰۰	برنامه ارائه خدمات بهداشتی
												پیشگیری از سوء تغذیه و ارتقای امنیت تغذیه ای آموزش سلامت همگانی برای جمعیت ارائه خدمات تشخیص شبکه آزمایشگاه های بهداشتی ارائه خدمات مراقبت های اولیه بهداشتی شهری بازرسی، نظارت و کنترل خدمات سلامت محیط و کار توانمندسازی گروه های هدف در جهت پیشگیری از اختلالات				



## جدول تکمیلی - اعتبارات دستگاه های تابعه برحسب برنامه اجرایی ۱۴۰۲

مبالغ به میلیون ریال

اعتبارات هزینه ای و تملک دارایی های سرمایه ای												دستگاه اجرایی			
جمع کل	تملك دارایی های سرمایه ای						هزینه ای						تفصیلات	عنوان دستگاه اصلی/اجرایی	شماره طبقه بندی
	برآورد ۱۴۰۲				مصوب ۱۴۰۱	عملکرد ۱۴۰۰	برآورد ۱۴۰۲				مصوب منابع عمومی ۱۴۰۱	عملکرد منابع عمومی ۱۴۰۰			
	جمع	اختصاصی	متفرقه جدول ۷	عمومی جدول ۷			جمع	اختصاصی	متفرقه جدول ۷	عمومی جدول ۷					
													روانپزشکی و مشکلات رفتاری و اعتیاد توسعه برنامه خدمات مراقبت های اولیه بهداشتی برای جمعیت ساکن در روستاها، عشایر و شهرهای زیر ۲۰ هزار نفر خدمات پیشگیری و درمان دهان و دندان خدمات سلامت جمعیت، خانواده و مدارس درصد تغییر ارائه خدمات پیشگیری از بیماریهای واگیر درصد تغییر ارائه خدمات پیشگیری از بیماریهای غیرواگیر فعال نمودن واحدهای بهداشتی طرح گسترش در شهرهای بالای ۲۰		





## جدول تکمیلی - اعتبارات دستگاه های تابعه برحسب برنامه اجرایی ۱۴۰۲

مبالغ به میلیون ریال

اعتبارات هزینه ای و تملک دارایی های سرمایه ای												دستگاه اجرایی			
جمع کل	تملك دارایی های سرمایه ای						هزینه ای						شماره طبقه بندی	عنوان دستگاه اصلی/اجرایی	
	برآورد ۱۴۰۲						برآورد ۱۴۰۲								شاخص
	جمع	اختصاصی	متفرقه جدول ۷	عمومی جدول ۷	مصوب ۱۴۰۱	عملکرد ۱۴۰۰	جمع	اختصاصی	متفرقه جدول ۷	عمومی جدول ۷	مصوب منابع عمومی ۱۴۰۱	عملکرد منابع عمومی ۱۴۰۰			
													هزار نفر کنترل اپیدمی ها و واکسیناسیون		
۳۰,۰۰۰	.	.	.	.	.	۳۰,۰۰۰	.	.	۳۰,۰۰۰	۲۰,۷۸۱	.	میزان فرایندهای ارائه خدمت پیشگیری بهبود یافته به کل خدمات پیشگیری	۱۶۰۱۰۱۵۰۰	برنامه ارتقاء و بهبود کیفیت خدمات بهداشتی	
۲۰,۱۰۱,۱۵۹	۲۹۱,۱۵۹	.	۲۹۱,۱۵۹	۳۱۵,۴۹۵	۲۷۶,۶۲۳	۱۹,۸۱۰,۰۰۰	۱۰,۲۵۰,۰۰۰	.	۹,۵۶۰,۰۰۰	۶,۵۲,۷۸۴	۶,۷۵۴,۲۹۰	جبران تعرفه ترجیحی و مددکاری معاینه و درمان بیماران بستری معاینه و درمان بیماران سرپایی	۱۶۰۲۰۰۱۰۰	ارائه خدمات درمانی	
۹۲۰,۰۰۰	.	.	.	.	.	۹۲۰,۰۰۰	.	.	۹۲۰,۰۰۰	۷۱۴,۶۶۱	۵۳۷,۰۴۷	متوسط زمان رسیدن متصدیان اورژانس بر سر بالین بیمار	۱۶۰۲۰۰۲۰۰	برنامه توسعه پایگاهها و ناوگان اورژانس و ارائه خدمات فوریت‌های پزشکی و پیش بیمارستانی	
۴,۸۰۰,۰۰۰	.	.	.	.	.	۴,۸۰۰,۰۰۰	۴,۸۰۰,۰۰۰	.	.	.	.	.	تامین داروهای مورد نیاز	۱۶۰۲۰۰۳۰۰۰	برنامه تأمین دارو و واکسن
۳۴,۰۰۰	.	.	.	.	.	۳۴,۰۰۰	.	.	۳۴,۰۰۰	۳۰,۸۵۶	.	میزان فرایندهای ارائه خدمت درمان بهبود یافته به کل فرایندها	۱۶۰۲۰۰۳۶۰۰	برنامه ارتقاء و بهبود کیفیت خدمات درمانی	

## جدول تکمیلی - اعتبارات دستگاه های تابعه بر حسب برنامه اجرایی ۱۴۰۲


مبالغ به میلیون ریال

اعتبارات هزینه ای و تملک دارایی های سرمایه ای												دستگاه اجرایی			
جمع کل	تملك دارایی های سرمایه ای						هزینه ای						تفصیلات	عنوان دستگاه اصلی/اجرایی	شماره طبقه بندی
	برآورد ۱۴۰۲						برآورد ۱۴۰۲								
	جمع	اختصاصی	متفرقه جدول ۷	عمومی جدول ۷	مصوب ۱۴۰۱	عملکرد ۱۴۰۰	جمع	اختصاصی	متفرقه جدول ۷	عمومی جدول ۷	مصوب منابع عمومی ۱۴۰۱	عملکرد منابع عمومی ۱۴۰۰			
۳۲,۹۰۷	.	.	.	.	.	۳۲,۹۰۷	.	.	۳۲,۹۰۷	۳۱,۰۱۱	.	درصد نسخ برنامه تکمیل پرونده الکترونیک سلامت و راهبری نظام ارجاع و اجرای پزشک خانواده سطح دو و سه به کل نسخ سطح دو و سه سلامت	۱۶۰۳۰۳۷۰۰		
۵,۰۲۴,۸۱۰	۶۱۲,۳۱۰	.	۶۱۲,۳۱۰	۵۴۰,۹۳۰	۱۲۷,۳۴۰	۴,۴۱۲,۵۰۰	۳۶۲,۵۰۰	.	۴,۰۵۰,۰۰۰	۳,۶۱۴,۲۶۷	۳,۰۱۷,۳۶۷	آموزش نیروی انسانی متخصص پیراپزشکی اجرای برنامه کانون ارزشیابی شایستگی مدیران	۱۸۰۳۰۰۱۰۰۰		
۶۰۵,۰۰۰	.	.	.	.	.	۶۰۵,۰۰۰	۱۵,۰۰۰	.	۵۹۰,۰۰۰	۲۵۰,۴۶۹	۳۸,۷۵۶	ارتقاء وضعیت معیشتی و رفاهی دانشجویان پزشکی و پیراپزشکی و دستیاران	۱۸۰۳۰۰۲۰۰۰		
۵۵,۹۸۲	۳,۴۸۲	.	۳,۴۸۲	۳,۴۸۲	۲,۷۲۰	۵۲,۵۰۰	۲,۵۰۰	.	۵۰,۰۰۰	۳۶,۱۵۷	۳۶,۵۸۲	تعداد پروژه های حمایت شده	۱۸۰۵۰۰۳۰۰۰		
۵۵۰,۰۰۰	.	.	.	.	.	۵۵۰,۰۰۰	۲۵۰,۰۰۰	.	۳۰۰,۰۰۰	۱۶۵,۰۰۰	۵۶,۱۴۰	تعداد محصول های دانش بنیان تولید شده	۱۸۰۵۰۰۷۴۰۰۰		
۳۱,۱۸۷,۹۸۸	۲۳۱,۹۷۳	.	۲۳۱,۹۷۳	۲۱۰,۲۳۲	۱۲۶,۵۸۳	۳۰,۹۵۶,۰۱۶	۱۲,۶۳۱,۶۰۰	.	۱۸,۳۲۴,۴۱۶	۱۲,۵۹۴,۶۶۸	۱۱,۴۱۳,۶۳۹	دانشگاه علوم پزشکی و خدمات بهداشتی، درمانی استان زنجان	۱۲۵۶۰۰		
۵,۴۸۲,۱۰۳	.	.	.	.	.	۵,۴۸۲,۱۰۳	۲,۸۰۲,۱۷۸	.	۲,۶۷۹,۹۲۵	۲,۸۹۳,۵۳۲	۲,۷۱۵,۰۸۲	پیشگیری از سوء برنامه ارائه خدمات بهداشتی	۱۶۰۱۰۰۵۰۰۰		

## جدول تکمیلی - اعتبارات دستگاه های تابعه برحسب برنامه اجرایی ۱۴۰۲

مبالغ به میلیون ریال


اعتبارات هزینه ای و تملک دارایی های سرمایه ای												دستگاه اجرایی			
جمع کل	تملك دارایی های سرمایه ای						هزینه ای						تفصیلات	عنوان دستگاه اصلی/اجرایی	شماره طبقه بندی
	برآورد ۱۴۰۲				مصوب ۱۴۰۱	عملکرد ۱۴۰۰	برآورد ۱۴۰۲				مصوب منابع عمومی ۱۴۰۱	عملکرد منابع عمومی ۱۴۰۰			
	جمع	اختصاصی	متفرقه جدول ۷	عمومی جدول ۷			جمع	اختصاصی	متفرقه جدول ۷	عمومی جدول ۷					
													تغذیه و ارتقای امنیت تغذیه ای آموزش سلامت همگانی برای جمعیت ارائه خدمات تشخیص شبکه آزمایشگاه های بهداشتی ارائه خدمات مراقبت های اولیه بهداشتی شهری بازرسی، نظارت و کنترل خدمات سلامت محیط و کار توانمندسازی گروه های هدف در جهت پیشگیری از اختلالات روانپزشکی و مشکلات رفتاری و اعتیاد توسعه برنامه خدمات مراقبت های اولیه بهداشتی برای جمعیت ساکن		



## جدول تکمیلی - اعتبارات دستگاه های تابعه برحسب برنامه اجرایی ۱۴۰۲

مبالغ به میلیون ریال

اعتبارات هزینه ای و تملک دارایی های سرمایه ای												دستگاه اجرایی				
جمع کل	تملك دارایی های سرمایه ای						هزینه ای						تفصیلات	عنوان دستگاه اصلی/اجرایی	شماره طبقه بندی	
	برآورد ۱۴۰۲				مصوب ۱۴۰۱	عملکرد ۱۴۰۰	برآورد ۱۴۰۲				مصوب ۱۴۰۱	عملکرد ۱۴۰۰				
	جمع	اختصاصی	متفرقه جدول ۷	عمومی جدول ۷			جمع	اختصاصی	متفرقه جدول ۷	عمومی جدول ۷						
														در روستاها، عشایر و شهرهای زیر ۲۰ هزار نفر خدمات پیشگیری و درمان دهان و دندان خدمات سلامت جمعیت، خانواده و مدارس درصد تغییر ارائه خدمات پیشگیری از بیماریهای واگیر درصد تغییر ارائه خدمات پیشگیری از بیماریهای غیرواگیر فعال نمودن واحدهای بهداشتی طرح گسترش در شهرهای بالای ۲۰ هزار نفر کنترل اپیدمی ها و واکسیناسیون		



## جدول تکمیلی - اعتبارات دستگاه های تابعه بر حسب برنامه اجرایی ۱۴۰۲

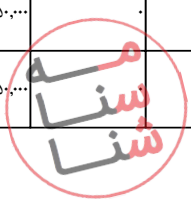
مبالغ به میلیون ریال

اعتبارات هزینه ای و تملک دارایی های سرمایه ای												دستگاه اجرایی			
جمع کل	تملك دارایی های سرمایه ای						هزینه ای						شماره طبقه بندی	عنوان دستگاه اصلی/اجرایی	
	برآورد ۱۴۰۲						برآورد ۱۴۰۲								شاخص
	جمع	اختصاصی	متفرقه جدول ۷	عمومی جدول ۷	مصوب ۱۴۰۱	عملکرد ۱۴۰۰	جمع	اختصاصی	متفرقه جدول ۷	عمومی جدول ۷	مصوب منابع عمومی ۱۴۰۱	عملکرد منابع عمومی ۱۴۰۰			
۱۰۰,۰۰۰	.	.	.	.	.	۱۰۰,۰۰۰	.	.	۱۰۰,۰۰۰	۱۵۵,۰۳۶	.	میزان فرایندهای ارائه خدمات پیشگیری بهبود یافته به کل خدمات پیشگیری	۱۶۰۱۰۱۵۰۰	برنامه ارتقاء و بهبود کیفیت خدمات بهداشتی	
۱۵۰,۰۰۰	.	.	.	.	.	۱۵۰,۰۰۰	۱۵۰,۰۰۰	.	.	.	.	درصد نسخ الکترونیک سطح یک به کل نسخ سطح یک سلامت	۱۶۰۱۰۱۹۰۰	برنامه تکمیل پرونده الکترونیک سلامت و راهبری نظام ارجاع و اجرای پزشک خانواده سطح یک	
۱۳,۵۳۸,۵۷۳	۷۵,۰۱۷	.	۷۵,۰۱۷	۷۵,۰۱۷	۳۰,۱۵۸	۱۳,۴۶۳,۵۵۶	۵,۹۵۱,۲۲۲	.	۷,۵۱۲,۳۳۴	۵,۱۷۷,۹۴۶	۵,۷۰۲,۱۳۵	جبران تعرفه ترجیحی و مددکاری معاینه و درمان بیماران بستری معاینه و درمان بیماران سرپایی	۱۶۰۲۰۰۱۰۰	ارائه خدمات درمانی	
۲,۹۴۷,۴۴۴	.	.	.	.	.	۲,۹۴۷,۴۴۴	۳۰۰,۰۰۰	.	۲,۶۴۷,۴۴۴	۷۳۹,۰۴۵	۵۲۷,۶۹۳	متوسط زمان رسیدن متصدیان اورژانس بر سر بالین بیمار	۱۶۰۲۰۰۲۰۰	برنامه توسعه پایگاهها و ناوگان اورژانس و ارائه خدمات فوریت‌های پزشکی و بیش بیمارستانی	
۲,۷۸۸,۲۰۰	.	.	.	.	.	۲,۷۸۸,۲۰۰	۲,۷۸۸,۲۰۰	.	.	.	.	تامین داروهای مورد نیاز	۱۶۰۲۰۰۳۰۰۰	برنامه تامین دارو و واکسن	
۲۰۰,۰۰۰	.	.	.	.	.	۲۰۰,۰۰۰	.	.	۲۰۰,۰۰۰	۲۷۲,۵۲۳	.	میزان فرایندهای ارائه خدمات بهبود یافته به کل فرایندها	۱۶۰۲۰۰۳۶۰۰	برنامه ارتقاء و بهبود کیفیت خدمات درمانی	

## جدول تکمیلی - اعتبارات دستگاه های تابعه برحسب برنامه اجرایی ۱۴۰۲

مبالغ به میلیون ریال


اعتبارات هزینه ای و تملک دارایی های سرمایه ای												دستگاه اجرایی				
جمع کل	تملك دارایی های سرمایه ای						هزینه ای						شماره طبقه بندی	عنوان دستگاه اصلی/اجرایی		
	برآورد ۱۴۰۲						برآورد ۱۴۰۲								مصوب منابع عمومی ۱۴۰۱	عملکرد منابع عمومی ۱۴۰۰
	جمع	اختصاصی	متفرقه جدول ۷	عمومی جدول ۷	مصوب ۱۴۰۱	عملکرد ۱۴۰۰	جمع	اختصاصی	متفرقه جدول ۷	عمومی جدول ۷	مصوب منابع عمومی ۱۴۰۱	عملکرد منابع عمومی ۱۴۰۰				
۱۵۰,۰۰۰	.	.	.	.	.	۱۵۰,۰۰۰	۱۵۰,۰۰۰	.	.	.	.	.	.	درصد نسخ برنامه تکمیل پرونده الکترونیک سلامت و راهبری نظام ارجاع و اجرای پزشک خانواده سطح دو و سه به کل نسخ سطح دو و سه سلامت	۱۶۰۲۰۳۷۰۰۰	
۱۰۰,۰۰۰	.	.	.	.	.	۱۰۰,۰۰۰	.	.	۱۰۰,۰۰۰	.	.	.	تعداد پروژه های حمایت شده	۱۶۰۳۰۰۹۰۰۰		
۳,۰۰۴,۳۹۹	۱۵۶,۹۵۵	.	۱۵۶,۹۵۵	۱۳۵,۲۱۵	۹۶,۴۲۵	۲,۸۴۷,۴۴۴	۲۰۰,۰۰۰	.	۲,۶۴۷,۴۴۴	۳,۲۲۱,۶۱۵	۲,۴۴۰,۹۰۵	آموزش نیروی انسانی متخصص-پزشکی و پیراپزشکی اجرای برنامه کانون ارزشیابی شایستگی مدیران	۱۸۰۳۰۰۱۰۰۰			
۱,۲۲۷,۲۶۹	.	.	.	.	.	۱,۲۲۷,۲۶۹	۹۰,۰۰۰	.	۱,۱۳۷,۲۶۹	۱۰۶,۱۶۱	۱۳,۳۵۲	ارتقاء وضعیت معیشتی و رفاهی دانشجویان پزشکی و پیراپزشکی و دستیاران	۱۸۰۳۰۰۲۰۰۰			
۱۵۰,۰۰۰	.	.	.	.	.	۱۵۰,۰۰۰	۵۰,۰۰۰	.	۱۰۰,۰۰۰	۲۱,۷۹۲	۱۰,۷۱۰	تعداد پروژه های حمایت شده	۱۸۰۴۰۰۳۰۰۰			
۱۵۰,۰۰۰	.	.	.	.	.	۱۵۰,۰۰۰	۵۰,۰۰۰	.	۱۰۰,۰۰۰	۴,۹۰۷	.	تعداد پروژه های حمایت شده	۱۸۰۵۰۰۳۰۰۰			



## جدول تکمیلی - اعتبارات دستگاه های تابعه برحسب برنامه اجرایی ۱۴۰۲

مبالغ به میلیون ریال


اعتبارات هزینه ای و تملک دارایی های سرمایه ای												دستگاه اجرایی				
جمع کل	تملك دارایی های سرمایه ای						هزینه ای						شماره طبقه بندی	عنوان دستگاه اصلی/اجرایی		
	برآورد ۱۴۰۲				مصوب ۱۴۰۱	عملکرد ۱۴۰۰	برآورد ۱۴۰۲				مصوب ۱۴۰۱	عملکرد ۱۴۰۰			تفصیلات	
	جمع	اختصاصی	متفرقه جدول ۷	عمومی جدول ۷			جمع	اختصاصی	متفرقه جدول ۷	عمومی جدول ۷						جمع
۱۵۰,۰۰۰	.	.	.	.	.	.	۱۵۰,۰۰۰	۵۰,۰۰۰	.	.	۱۰۰,۰۰۰	۲,۱۱۱	۳,۷۶۲	تعداد محصول های دانش بنیان تولید شده		۱۸۰۵۰۷۴۰۰
۱,۰۵۰,۰۰۰	.	.	.	.	.	.	۱,۰۵۰,۰۰۰	۵۰,۰۰۰	.	.	۱,۰۰۰,۰۰۰	.	.	تعداد پروژه های حمایت شده	۱۸۰۵۰۸۹۰۰	توسعه فناوری و فن آفرینی
۱۳,۲۹۳,۸۴۶	۸۶۸,۲۹۵	.	.	۸۶۸,۲۹۵	۶۰۱,۶۰۵	۳۷۹,۶۵۹	۱۲,۴۲۵,۵۵۱	۳,۹۲۵,۰۰۰	.	۸,۵۰۰,۵۵۱	۶,۰۲۱,۸۷۵	۵,۵۳۱,۹۹۹	دانشگاه علوم پزشکی و خدمات بهداشتی، درمانی استان سمنان	۱۲۵۷۰۰		
۲,۶۹۹,۰۰۰	.	.	.	.	.	.	۲,۶۹۹,۰۰۰	۵۰۰,۰۰۰	.	۲,۱۹۹,۰۰۰	۱,۶۸۰,۴۳۹	۱,۱۴۷,۹۰۲	پیشگیری از سوء تغذیه و ارتقای امنیت تغذیه ای آموزش سلامت همگانی برای جمعیت ارائه خدمات تشخیص شبکه آزمایشگاه های بهداشتی ارائه خدمات مراقبت های اولیه بهداشتی شهری بازرسی، نظارت و کنترل خدمات سلامت محیط و کار توانمندسازی گروه های هدف در جهت	۱۶۰۱۰۵۰۰	برنامه ارائه خدمات بهداشتی	



## جدول تکمیلی - اعتبارات دستگاه های تابعه برحسب برنامه اجرایی ۱۴۰۲

مبالغ به میلیون ریال

اعتبارات هزینه ای و تملک دارایی های سرمایه ای												دستگاه اجرایی			
جمع کل	تملك دارایی های سرمایه ای						هزینه ای						تفصیلات	عنوان دستگاه اصلی/اجرایی	شماره طبقه بندی
	برآورد ۱۴۰۲				مصوب ۱۴۰۱	عملکرد ۱۴۰۰	برآورد ۱۴۰۲				مصوب ۱۴۰۱	عملکرد ۱۴۰۰			
	جمع	اختصاصی	متفرقه جدول ۷	عمومی جدول ۷			جمع	اختصاصی	متفرقه جدول ۷	عمومی جدول ۷					
													پیشگیری از اختلالات روانپزشکی و مشکلات رفتاری و اعتیاد توسعه برنامه خدمات مراقبت های اولیه بهداشتی برای جمعیت ساکن در روستاها، عشایر و شهرهای زیر ۲۰ هزار نفر خدمات پیشگیری و درمان دهان و دندان خدمات سلامت جمعیت، خانواده و مدارس درصد تغییر ارائه خدمات پیشگیری از بیماریهای واگیر درصد تغییر ارائه خدمات پیشگیری از بیماریهای غیرواگیر فعال نمودن واحدهای بهداشتی		





## جدول تکمیلی - اعتبارات دستگاه های تابعه برحسب برنامه اجرایی ۱۴۰۲

مبالغ به میلیون ریال

اعتبارات هزینه ای و تملک دارایی های سرمایه ای												دستگاه اجرایی			
جمع کل	تملك دارایی های سرمایه ای						هزینه ای						شماره طبقه بندی	عنوان دستگاه اصلی/اجرایی	
	برآورد ۱۴۰۲						برآورد ۱۴۰۲								شاخص
	جمع	اختصاصی	متفرقه جدول ۷	عمومی جدول ۷	مصوب ۱۴۰۱	عملکرد ۱۴۰۰	جمع	اختصاصی	متفرقه جدول ۷	عمومی جدول ۷	مصوب منابع عمومی ۱۴۰۱	عملکرد منابع عمومی ۱۴۰۰			
														طرح گسترش در شهرهای بالای ۲۰ هزار نفر کنترل اپیدمی ها و واکسیناسیون	
۱,۰۰۰	.	.	.	.	.	۱,۰۰۰	.	.	۱,۰۰۰	۹,۸۵۱	.	میزان فرایندهای ارائه خدمت پیشگیری بهبود یافته به کل خدمات پیشگیری	۱۶۰۱۰۱۵۰۰۰	برنامه ارتقاء و بهبود کیفیت خدمات بهداشتی	
۵,۷۶۶,۸۵۹	۵۲۹,۰۷۶	.	۵۲۹,۰۷۶	۳۳۸,۵۳۴	۲۵۲,۲۴۹	۵,۲۳۷,۷۸۳	۲,۲۱۲,۰۰۰	.	۳,۰۲۵,۷۸۳	۲,۰۰۸,۴۳۶	۲,۵۳۷,۱۳۰	جبران تعرفه ترجیحی و مددکاری معاینه و درمان بیماران بستری معاینه و درمان بیماران سرپایی	۱۶۰۲۰۰۱۰۰۰	ارائه خدمات درمانی	
۵۶۲,۰۰۰	.	.	.	.	.	۵۶۲,۰۰۰	.	.	۵۶۲,۰۰۰	۳۷۶,۵۵۳	۲۶۳,۶۳۳	متوسط زمان رسیدن متصدیان اورژانس بر سر بالین بیمار	۱۶۰۲۰۰۲۰۰۰	برنامه توسعه پایگاهها و ناوگان اورژانس و ارائه خدمات فوریت های پزشکی و پیش بیمارستانی	
۸۵۸,۰۰۰	.	.	.	.	.	۸۵۸,۰۰۰	۸۵۸,۰۰۰	.	.	.	.	.	تامین داروهای مورد نیاز	۱۶۰۲۰۰۳۰۰۰۰	برنامه تامین دارو و واکسن



## جدول تکمیلی - اعتبارات دستگاه های تابعه برحسب برنامه اجرایی ۱۴۰۲


مبالغ به میلیون ریال

اعتبارات هزینه ای و تملک دارایی های سرمایه ای											دستگاه اجرایی				
جمع کل	تملك دارایی های سرمایه ای						هزینه ای					شماره طبقه بندی	عنوان دستگاه اصلی/اجرایی		
	برآورد ۱۴۰۲				مصوب ۱۴۰۱	عملکرد ۱۴۰۰	برآورد ۱۴۰۲				مصوب ۱۴۰۱			عملکرد ۱۴۰۰	
	جمع	اختصاصی	متفرقه جدول ۷	عمومی جدول ۷			جمع	اختصاصی	متفرقه جدول ۷	عمومی جدول ۷					
۱,۰۰۰	.	.	.	.	.	.	۱,۰۰۰	.	.	۱,۰۰۰	۹,۱۴۵	.	میزان فرایندهای ارائه خدمت درمان بهبود یافته به کل فرایندها	برنامه ارتقاء و بهبود کیفیت خدمات درمانی	۱۶۰۲۰۳۶۰۰
۱,۰۰۰	.	.	.	.	.	.	۱,۰۰۰	.	.	۱,۰۰۰	۹,۱۴۶	.	درصد نسخ الکترونیک سطح دو و سه به کل نسخ سطح دو و سه سلامت	برنامه تکمیل پرونده الکترونیک سلامت و راهبری نظام ارجاع و اجرای پزشک خانواده سطح دو و سه	۱۶۰۲۰۳۷۰۰
۳,۰۰۰	.	.	.	.	.	.	۳,۰۰۰	.	.	۳,۰۰۰	۲,۸۳۷	.	تعداد پروژه های حمایت شده	برنامه تولید و ارائه کالا و خدمات علمی، تخصصی	۱۶۰۳۰۰۹۰۰
۲,۸۵۲,۲۱۹	۳۳۹,۲۱۹	.	۳۳۹,۲۱۹	.	۲۶۳,۰۷۱	۱۲۷,۴۱۰	۲,۵۱۳,۰۰۰	۳۲۰,۰۰۰	.	۲,۱۹۳,۰۰۰	۱,۶۷۴,۸۸۴	۱,۴۹۹,۱۴۵	آموزش نیروی انسانی متخصص-پزشکی و پیراپزشکی اجرای برنامه کانون ارزشیابی شایستگی مدیران	آموزش نیروی انسانی متخصص	۱۸۰۳۰۰۱۰۰۰
۵۱۴,۲۶۸	.	.	.	.	.	.	۵۱۴,۲۶۸	۲۱,۰۰۰	.	۴۹۳,۲۶۸	۲۳۱,۸۶۱	۸۴,۱۷۴	ارتقاء وضعیت معیشتی و رفاهی دانشجویان پزشکی و پیرا پزشکی و دستیاران	برنامه ارائه خدمات رفاهی، فرهنگی، ورزشی و فوق برنامه دانشجویان	۱۸۰۳۰۰۲۰۰۰
۹,۶۵۰	.	.	.	.	.	.	۹,۶۵۰	.	.	۹,۶۵۰	۷,۳۷۳	.	تعداد پروژه های حمایت شده	برنامه پژوهش های علمی	۱۸۰۴۰۰۳۰۰۰

## جدول تکمیلی - اعتبارات دستگاه های تابعه برحسب برنامه اجرایی ۱۴۰۲

مبالغ به میلیون ریال


اعتبارات هزینه ای و تملک دارایی های سرمایه ای												دستگاه اجرایی			
جمع کل	تملك دارایی های سرمایه ای						هزینه ای						شماره طبقه بندی	عنوان دستگاه اصلی/اجرایی	
	برآورد ۱۴۰۲						برآورد ۱۴۰۲								شاخص
	جمع	اختصاصی	متفرقه جدول ۷	عمومی جدول ۷	مصوب ۱۴۰۱	عملکرد ۱۴۰۰	جمع	اختصاصی	متفرقه جدول ۷	عمومی جدول ۷	مصوب منابع عمومی ۱۴۰۱	عملکرد منابع عمومی ۱۴۰۰			
۲۵,۸۵۰	.	.	.	.	.	۲۵,۸۵۰	۱۴,۰۰۰	.	۱۱,۸۵۰	۱۱,۳۵۰	۱۱	تعداد پروژه های حمایت شده	پژوهشهای کاربردی و تقاضامحور	۱۸۰۵۰۳۰۰	
.	.	.	.	.	.	.	.	.	.	.	۴	تعداد محصول های دانش بنیان تولید شده	برنامه پژوهش های علمی، فناوری و فن آفرینی	۱۸۰۵۰۷۴۰۰	
۳۴,۵۶۸,۲۶۷	۳۰۶,۷۷۵	.	۳۰۶,۷۷۵	۲۱۲,۰۸۵	۳۴۵,۴۳۳	۳۴,۲۶۱,۵۹۲	۱۵,۴۵۶,۵۰۰	.	۱۸,۸۰۵,۰۹۲	۱۲,۷۸۹,۹۱۹	۱۲,۴۰۲,۹۴۴	دانشگاه علوم پزشکی و خدمات بهداشتی، درمانی استان اردبیل	۱۲۵۸۰۰		
۶,۵۱۵,۷۹۰	.	.	.	.	.	۶,۵۱۵,۷۹۰	۱,۳۷۳,۳۹۰	.	۵,۱۴۲,۴۰۰	۳,۹۲۷,۰۰۳	۳,۲۴۶,۰۸۴	پیشگیری از سوء تغذیه و ارتقای امنیت غذایی ای آموزش سلامت همگانی برای جمعیت ارائه خدمات تشخیص شبکه آزمایشگاه های بهداشتی ارائه خدمات مراقبت های اولیه بهداشتی شهری بازرسی، نظارت و کنترل خدمات سلامت محیط و کار توانمندسازی گروه های هدف در جهت	برنامه ارائه خدمات بهداشتی	۱۶۰۱۰۵۰۰	



## جدول تکمیلی - اعتبارات دستگاه های تابعه برحسب برنامه اجرایی ۱۴۰۲

مبالغ به میلیون ریال

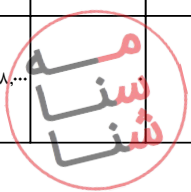
اعتبارات هزینه ای و تملک دارایی های سرمایه ای												دستگاه اجرایی			
جمع کل	تملك دارایی های سرمایه ای						هزینه ای						تفصیلات	عنوان دستگاه اصلی/اجرایی	شماره طبقه بندی
	برآورد ۱۴۰۲				مصوب ۱۴۰۱	عملکرد ۱۴۰۰	برآورد ۱۴۰۲				مصوب ۱۴۰۱	عملکرد ۱۴۰۰			
	جمع	اختصاصی	متفرقه جدول ۷	عمومی جدول ۷			جمع	اختصاصی	متفرقه جدول ۷	عمومی جدول ۷					
													پیشگیری از اختلالات روانپزشکی و مشکلات رفتاری و اعتیاد توسعه برنامه خدمات مراقبت های اولیه بهداشتی برای جمعیت ساکن در روستاها، عشایر و شهرهای زیر ۲۰ هزار نفر خدمات پیشگیری و درمان دهان و دندان خدمات سلامت جمعیت، خانواده و مدارس درصد تغییر ارائه خدمات پیشگیری از بیماریهای واگیر درصد تغییر ارائه خدمات پیشگیری از بیماریهای غیرواگیر فعال نمودن واحدهای بهداشتی		



## جدول تکمیلی - اعتبارات دستگاه های تابعه برحسب برنامه اجرایی ۱۴۰۲

مبالغ به میلیون ریال

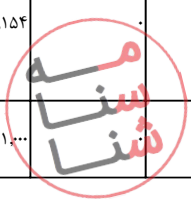
اعتبارات هزینه ای و تملک دارایی های سرمایه ای												دستگاه اجرایی				
جمع کل	تملك دارایی های سرمایه ای						هزینه ای						شماره طبقه بندی	عنوان دستگاه اصلی/اجرایی		
	برآورد ۱۴۰۲						برآورد ۱۴۰۲								شاخص	
	جمع	اختصاصی	متفرقه جدول ۷	عمومی جدول ۷	مصوب ۱۴۰۱	عملکرد ۱۴۰۰	جمع	اختصاصی	متفرقه جدول ۷	عمومی جدول ۷	مصوب منابع عمومی ۱۴۰۱	عملکرد منابع عمومی ۱۴۰۰				
														طرح گسترش در شهرهای بالای ۲۰ هزار نفر کنترل اپیدمی ها و واکسیناسیون		
۲۷,۰۰۰							۲۷,۰۰۰				۲۷,۰۰۰	۲۴,۹۱۴	میزان فرایندهای ارائه خدمت پیشگیری بهبود یافته به کل خدمات پیشگیری	برنامه ارتقاء و بهبود کیفیت خدمات بهداشتی	۱۶۰۱۰۱۵۰۰۰	
۸,۵۰۰							۸,۵۰۰				۸,۵۰۰		درصد نسخ الکترونیک سطح یک به کل نسخ سطح یک سلامت	برنامه تکمیل پرونده الکترونیک سلامت و راهبری نظام ارجاع و اجرای پزشک خانواده سطح یک	۱۶۰۱۰۱۹۰۰۰	
۱۸,۷۲۳,۱۸۸	۱۲۴,۸۴۰			۱۲۴,۸۴۰	۱۱۸,۴۲۴	۲۳۳,۴۷۵	۱۸,۵۹۸,۳۴۸	۹,۸۷۶,۶۱۰		۸,۷۲۱,۷۳۸	۵,۰۳۵,۶۹۲	۶,۱۷۶,۷۲۶	جبران تعرفه ترجیحی و مددکاری معاینه و درمان بیماران بستری معاینه و درمان بیماران سرپایی	ارائه خدمات درمانی	۱۶۰۲۰۱۰۰۰	
۱,۲۹۸,۰۰۰							۱,۲۹۸,۰۰۰				۱,۲۹۸,۰۰۰	۹۹۰,۸۷۶	۵۸۱,۰۴۸	متوسط زمان رسیدن متصدیان اورژانس بر سر بالین بیمار	برنامه توسعه پایگاهها و ناوگان اورژانس و ارائه خدمات فوریت های پزشکی و پیش بیمارستانی	۱۶۰۲۰۲۰۰۰



## جدول تکمیلی - اعتبارات دستگاه های تابعه بر حسب برنامه اجرایی ۱۴۰۲

مبالغ به میلیون ریال


اعتبارات هزینه ای و تملک دارایی های سرمایه ای												دستگاه اجرایی			
جمع کل	تملك دارایی های سرمایه ای						هزینه ای						تثاخص	عنوان دستگاه اصلی/اجرایی	شماره طبقه بندی
	برآورد ۱۴۰۲						برآورد ۱۴۰۲								
	جمع	اختصاصی	متفرقه جدول ۷	عمومی جدول ۷	مصوب ۱۴۰۱	عملکرد ۱۴۰۰	جمع	اختصاصی	متفرقه جدول ۷	عمومی جدول ۷	مصوب منابع عمومی ۱۴۰۱	عملکرد منابع عمومی ۱۴۰۰			
۳,۸۰۰,۰۰۰	.	.	.	.	.	۳,۸۰۰,۰۰۰	۳,۸۰۰,۰۰۰	.	.	.	.	.	تأمین داروهای مورد نیاز	برنامه تأمین دارو و واکسن	۱۶۰۲۰۳۰۰۰
۳۰,۰۰۰	.	.	.	.	.	۳۰,۰۰۰	.	.	۳۰,۰۰۰	۲۸,۱۱۹	.	میزان فرایندهای ارائه خدمت درمان بهبود یافته به کل فرایندها	برنامه ارتقاء و بهبود کیفیت خدمات درمانی	۱۶۰۲۰۳۶۰۰	
۸,۳۰۰	.	.	.	.	.	۸,۳۰۰	.	.	۸,۳۰۰	۷,۵۰۰	.	درصد نسخ الکترونیک سطح دو و سه به کل نسخ سطح دو و سه سلامت	برنامه تکمیل پرونده الکترونیک سلامت و راهبری نظام ارجاع و اجرای پزشک خانواده سطح دو و سه	۱۶۰۲۰۳۷۰۰	
۳,۸۹۵,۴۳۵	۱۸۱,۹۳۵	.	۱۸۱,۹۳۵	۹۳,۶۶۱	۱۱۱,۹۵۸	۳,۷۱۳,۵۰۰	۴۰۶,۵۰۰	.	۳,۳۰۷,۰۰۰	۲,۵۲۵,۶۶۱	۲,۳۶۶,۹۹۸	آموزش نیروی انسانی متخصص-پزشکی و پیراپزشکی اجرای برنامه کانون ارزشیابی شایستگی مدیران	آموزش نیروی انسانی متخصص	۱۸۰۳۰۰۲۰۰	
۲۴۱,۱۵۴	.	.	.	.	.	۲۴۱,۱۵۴	.	.	۲۴۱,۱۵۴	۲۳۱,۸۰۴	۱۹,۱۰۰	ارتقاء وضعیت معیشتی و رفاهی دانشجویان پزشکی و پیرا پزشکی و دستیاران	برنامه ارائه خدمات رفاهی، فرهنگی، ورزشی و فوق برنامه دانشجویان	۱۸۰۳۰۰۲۰۰	
۲۱,۰۰۰	.	.	.	.	.	۲۱,۰۰۰	.	.	۲۱,۰۰۰	۴,۷۴۲	۱۲,۹۸۸	تعداد پروژه های حمایت شده	برنامه پژوهش های علمی	۱۸۰۴۰۰۳۰۰	



## جدول تکمیلی - اعتبارات دستگاه های تابعه برحسب برنامه اجرایی ۱۴۰۲

مبالغ به میلیون ریال


اعتبارات هزینه ای و تملک دارایی های سرمایه ای												دستگاه اجرایی							
جمع کل	تملك دارایی های سرمایه ای						هزینه ای						شماره طبقه بندی	عنوان دستگاه اصلی/اجرایی					
	برآورد ۱۴۰۲						برآورد ۱۴۰۲												
	جمع	اختصاصی	متفرقه جدول ۷	عمومی جدول ۷	مصوب ۱۴۰۱	عملکرد ۱۴۰۰	جمع	اختصاصی	متفرقه جدول ۷	عمومی جدول ۷	مصوب منابع عمومی ۱۴۰۱	عملکرد منابع عمومی ۱۴۰۰							
.	.	.	.	.	.	.	.	.	.	.	.	.	.	.	۱۳,۶۰۸	تعداد پروژه های حمایت شده	پژوهشهای کاربردی و تقاضامحور	۱۸۰۵۰۳۰۰۰	
۲,۳۷۶,۴۶۸	۹,۷۱۹	.	.	۹,۷۱۹	۹,۷۱۹	۵,۳۱۰	۲,۳۶۶,۷۴۹	۶۸۴,۷۴۹	.	۱,۶۸۲,۰۰۰	۱,۲۰۱,۶۹۲	۱,۰۹۸,۴۳۱	.	.	.	.	دانشکده علوم پزشکی و خدمات بهداشتی و درمانی خلخال - بهداشت و درمان	۱۲۵۸۱۰	
۳۶۵,۸۸۶	.	.	.	.	.	.	۳۶۵,۸۸۶	۱۵,۶۳۵	.	۳۵۰,۲۵۱	۵۳۲,۶۸۰	۳۲۲,۴۹۶	.	.	.	.	پیشگیری از سوء تغذیه و ارتقای امنیت تغذیه ای آموزش سلامت همگانی برای جمعیت ارائه خدمات تشخیص شبکه آزمایشگاه های بهداشتی ارائه خدمات مراقبت های اولیه بهداشتی شهری بازرسی، نظارت و کنترل خدمات سلامت محیط و کار توانمندسازی گروه های هدف در جهت پیشگیری از اختلالات	برنامه ارائه خدمات بهداشتی	۱۶۰۱۰۵۰۰۰



## جدول تکمیلی - اعتبارات دستگاه های تابعه برحسب برنامه اجرایی ۱۴۰۲

مبالغ به میلیون ریال

اعتبارات هزینه ای و تملک دارایی های سرمایه ای												دستگاه اجرایی				
جمع کل	تملك دارایی های سرمایه ای						هزینه ای						تفصیلات	عنوان دستگاه اصلی/اجرایی	شماره طبقه بندی	
	برآورد ۱۴۰۲				مصوب ۱۴۰۱	عملکرد ۱۴۰۰	برآورد ۱۴۰۲				مصوب منابع عمومی ۱۴۰۱	عملکرد منابع عمومی ۱۴۰۰				
	جمع	اختصاصی	متفرقه جدول ۷	عمومی جدول ۷			جمع	اختصاصی	متفرقه جدول ۷	عمومی جدول ۷						
														روانپزشکی و مشکلات رفتاری و اعتیاد توسعه برنامه خدمات مراقبت های اولیه بهداشتی برای جمعیت ساکن در روستاها، عشایر و شهرهای زیر ۲۰ هزار نفر خدمات پیشگیری و درمان دهان و دندان خدمات سلامت جمعیت، خانواده و مدارس درصد تغییر ارائه خدمات پیشگیری از بیماریهای واگیر درصد تغییر ارائه خدمات پیشگیری از بیماریهای غیرواگیر فعال نمودن واحدهای بهداشتی طرح گسترش در شهرهای بالای ۲۰		





## جدول تکمیلی - اعتبارات دستگاه های تابعه برحسب برنامه اجرایی ۱۴۰۲

مبالغ به میلیون ریال

اعتبارات هزینه ای و تملک دارایی های سرمایه ای												دستگاه اجرایی			
جمع کل	تملك دارایی های سرمایه ای						هزینه ای						شماره طبقه بندی	عنوان دستگاه اصلی/اجرایی	
	برآورد ۱۴۰۲				مصوب ۱۴۰۱	عملکرد ۱۴۰۰	برآورد ۱۴۰۲				مصوب ۱۴۰۱	عملکرد ۱۴۰۰			
	جمع	اختصاصی	متفرقه جدول ۷	عمومی جدول ۷			جمع	اختصاصی	متفرقه جدول ۷	عمومی جدول ۷					
														هزار نفر کنترل اپیدمی ها و واکسیناسیون	
۴۷۲,۱۹۳	.	.	.	.	.	.	۴۷۲,۱۹۳	۱۶۵,۹۷۲	.	۳۰۶,۲۲۱	۶۸,۰۰۰	۲۱۰,۱۸۴	برنامه ارتقاء و بهبود کیفیت خدمات بهداشتی	۱۶۰۱۰۱۵۰۰۰	
۱,۷۱۴	.	.	.	.	.	.	۱,۷۱۴	۱,۳۵۰	.	۳۶۴	.	.	برنامه تکمیل پرونده الکترونیک سلامت و راهبری نظام ارجاع و اجرای پزشک خانواده سطح یک	۱۶۰۱۰۱۹۰۰۰	
۱,۰۸۶,۱۷	۶,۶۰۱	.	.	۶,۶۰۱	۶,۶۰۱	۳,۲۰۷	۱,۰۷۹,۴۱۶	۳۴۶,۵۹۲	.	۷۳۲,۸۲۴	۴۵۸,۴۰۹	۳۸۷,۹۱۳	ارائه خدمات درمانی	۱۶۰۲۰۰۱۰۰۰	
۷۶,۸۲۸	.	.	.	.	.	.	۷۶,۸۲۸	.	.	۷۶,۸۲۸	۷,۹۶۱	۷۵,۹۶۱	برنامه توسعه پایگاهها و ناوگان اورژانس و ارائه خدمات فوریت های پزشکی و پیش بیمارستانی	۱۶۰۲۰۰۲۰۰۰	
۱۵۵,۲۰۰	.	.	.	.	.	.	۱۵۵,۲۰۰	۱۵۵,۲۰۰	.	.	.	.	برنامه تامین دارو و واکسن	۱۶۰۲۰۰۳۰۰۰۰	

## جدول تکمیلی - اعتبارات دستگاه های تابعه برحسب برنامه اجرایی ۱۴۰۲


مبالغ به میلیون ریال

اعتبارات هزینه ای و تملک دارایی های سرمایه ای												دستگاه اجرایی			
جمع کل	تملك دارایی های سرمایه ای						هزینه ای						تفصیلات	عنوان دستگاه اصلی/اجرایی	شماره طبقه بندی
	برآورد ۱۴۰۲						برآورد ۱۴۰۲								
	جمع	اختصاصی	متفرقه جدول ۷	عمومی جدول ۷	مصوب ۱۴۰۱	عملکرد ۱۴۰۰	جمع	اختصاصی	متفرقه جدول ۷	عمومی جدول ۷	مصوب منابع عمومی ۱۴۰۱	عملکرد منابع عمومی ۱۴۰۰			
۳,۵۰۰	.	.	.	.	.	۳,۵۰۰	.	.	.	۳,۵۰۰	.	.	میزان فرایندهای ارائه خدمت درمان بهبود یافته به کل فرایندها	برنامه ارتقاء و بهبود کیفیت خدمات درمانی	۱۶۰۲۰۳۶۰۰
۱,۳۰۰	.	.	.	.	.	۱,۳۰۰	.	.	.	.	.	.	درصد نسخ الکترونیک سطح دو و سه به کل نسخ سطح دو و سه سلامت	برنامه تکمیل پرونده الکترونیک سلامت و راهبری نظام ارجاع و اجرای پزشک خانواده سطح دو و سه	۱۶۰۲۰۳۷۰۰
۱۶,۲۰۸	۳,۱۱۸	.	۳,۱۱۸	۳,۱۱۸	۲,۰۰۳	۱۵۷,۰۹۰	.	.	۱۵۷,۰۹۰	۱۰۱,۸۷۷	۸۷,۱۲۸	آموزش نیروی انسانی متخصص پزشکی پیراپزشکی اجرای برنامه کانون ارزشیابی شایستگی مدیران	آموزش نیروی انسانی متخصص	۱۸۰۳۰۰۱۰۰۰	
۵۲,۶۲۲	.	.	.	.	.	۵۲,۶۲۲	.	.	۵۲,۶۲۲	۳۰,۱۲۸	۱۴,۳۴۹	ارتقاء وضعیت معیشتی و رفاهی دانشجویان پزشکی و پیراپزشکی و دستیاران	برنامه ارائه خدمات رفاهی، فرهنگی، ورزشی و فوق برنامه دانشجویان	۱۸۰۳۰۰۲۰۰۰	
۵۰۰	.	.	.	.	.	۵۰۰	.	.	۵۰۰	۲,۶۳۷	۲۰۰	تعداد پروژه های حمایت شده	برنامه پژوهش های علمی	۱۸۰۴۰۰۳۰۰۰	
۵۰۰	.	.	.	.	.	۵۰۰	.	.	۵۰۰	.	۲۰۰	تعداد پروژه های حمایت شده	پژوهشهای کاربردی و تقاضامحور	۱۸۰۵۰۰۳۰۰۰	

## جدول تکمیلی - اعتبارات دستگاه های تابعه برحسب برنامه اجرایی ۱۴۰۲

مبالغ به میلیون ریال


اعتبارات هزینه ای و تملک دارایی های سرمایه ای												دستگاه اجرایی		
جمع کل	تملك دارایی های سرمایه ای						هزینه ای						شماره طبقه بندی	عنوان دستگاه اصلی/اجرایی
	برآورد ۱۴۰۲						برآورد ۱۴۰۲							
	جمع	اختصاصی	متفرقه جدول ۷	عمومی جدول ۷	مصوب ۱۴۰۱	عملکرد ۱۴۰۰	جمع	اختصاصی	متفرقه جدول ۷	عمومی جدول ۷	مصوب منابع عمومی ۱۴۰۱	عملکرد منابع عمومی ۱۴۰۰		
۱۰,۷۴۹,۶۰۹	۷۸۵,۴۴۹	۰	۰	۷۸۵,۴۴۹	۱,۰۴۳,۲۳۳	۸۱۲,۷۹۷	۹,۹۶۴,۱۶۰	۳,۵۱۰,۳۴۵	۰	۶,۴۵۳,۸۱۵	۴,۳۹۳,۰۱۲	۴,۰۰۲,۴۸۲	۱۲۵۹۰۰	دانشگاه علوم پزشکی و خدمات بهداشتی، درمانی شاهرود
۱,۵۶۱,۳۵۰	۰	۰	۰	۰	۰	۰	۱,۵۶۱,۳۵۰	۳۲۷,۳۵۰	۰	۱,۲۳۴,۰۰۰	۶۷۵,۵۳۲	۶۹۸,۸۵۱	۱۶۰۱۰۰۵۰۰	برنامه ارائه خدمات بهداشتی



## جدول تکمیلی - اعتبارات دستگاه های تابعه برحسب برنامه اجرایی ۱۴۰۲

مبالغ به میلیون ریال

اعتبارات هزینه ای و تملک دارایی های سرمایه ای													دستگاه اجرایی			
جمع کل	تملك دارایی های سرمایه ای						هزینه ای						تفصیلات	عنوان دستگاه اصلی/اجرایی	شماره طبقه بندی	
	برآورد ۱۴۰۲				مصوب ۱۴۰۱	عملکرد ۱۴۰۰	برآورد ۱۴۰۲				مصوب منابع عمومی ۱۴۰۱	عملکرد منابع عمومی ۱۴۰۰				
	جمع	اختصاصی	متفرقه جدول ۷	عمومی جدول ۷			جمع	اختصاصی	متفرقه جدول ۷	عمومی جدول ۷						
														توسعه برنامه خدمات مراقبت های اولیه بهداشتی برای جمعیت ساکن در روستاها، عشایر و شهرهای زیر ۲۰ هزار نفر خدمات پیشگیری و درمان دهان و دندان خدمات سلامت جمعیت، خانواده و مدارس درصد تغییر ارائه خدمات پیشگیری از بیماریهای واگیر درصد تغییر ارائه خدمات پیشگیری از بیماریهای غیرواگیر فعال نمودن واحدهای بهداشتی طرح گسترش در شهرهای بالای ۲۰ هزار نفر کنترل اپیدمی ها و واکسیناسیون		



## جدول تکمیلی - اعتبارات دستگاه های تابعه برحسب برنامه اجرایی ۱۴۰۲

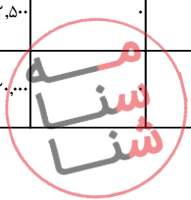
مبالغ به میلیون ریال

اعتبارات هزینه ای و تملک دارایی های سرمایه ای												دستگاه اجرایی			
جمع کل	تملك دارایی های سرمایه ای						هزینه ای						شماره طبقه بندی	عنوان دستگاه اصلی/اجرایی	
	برآورد ۱۴۰۲						برآورد ۱۴۰۲								شاخص
	جمع	اختصاصی	متفرقه جدول ۷	عمومی جدول ۷	مصوب ۱۴۰۱	عملکرد ۱۴۰۰	جمع	اختصاصی	متفرقه جدول ۷	عمومی جدول ۷	مصوب منابع عمومی ۱۴۰۱	عملکرد منابع عمومی ۱۴۰۰			
۶,۱۵۰	.	.	.	.	.	۶,۱۵۰	۱,۶۵۰	.	۴,۵۰۰	۳,۳۹۵	.	میزان فرایندهای ارائه خدمت پیشگیری بهبود یافته به کل خدمات پیشگیری	۱۶۰۱۰۱۵۰۰	برنامه ارتقاء و بهبود کیفیت خدمات بهداشتی	
۲,۰۰۰	.	.	.	.	.	۲,۰۰۰	۱,۰۰۰	.	۱,۰۰۰	.	.	درصد نسخ الکترونیک سطح یک به کل نسخ سطح یک سلامت	۱۶۰۱۰۱۹۰۰	برنامه تکمیل پرونده الکترونیک سلامت و راهبری نظام ارجاع و اجرای پزشک خانواده سطح یک	
۵,۸۴۸,۲۸۷	۵,۹۸,۶۹۵	.	۵,۹۸,۶۹۵	۹۲۷,۳۶۷	۷۲۵,۹۷۲	۵,۲۴۹,۵۹۲	۲,۲۰۹,۵۸۰	.	۳,۰۴۰,۰۱۲	۲,۲۲۰,۰۶۰	۲,۱۱۳,۱۱۱	جبران تعرفه ترجیحی و مددکاری معاینه و درمان بیماران بستری معاینه و درمان بیماران سرپایی	۱۶۰۲۰۰۱۰۰	ارائه خدمات درمانی	
۵۳۲,۰۰۰	.	.	.	.	.	۵۳۲,۰۰۰	.	.	۵۳۲,۰۰۰	۲۵۲,۸۱۶	۲۶۸,۸۷۰	متوسط زمان رسیدن متصدیان اورژانس بر سر بالین بیمار	۱۶۰۲۰۰۲۰۰	برنامه توسعه پایگاهها و ناوگان اورژانس و ارائه خدمات فوریت‌های پزشکی و بیش بیمارستانی	
۹۰۰,۱۲۰	.	.	.	.	.	۹۰۰,۱۲۰	۹۰۰,۱۲۰	.	.	.	.	تامین داروهای مورد نیاز	۱۶۰۲۰۰۳۰۰۰	برنامه تامین دارو و واکسن	
۲۶,۴۵۰	.	.	.	.	.	۲۶,۴۵۰	۱۱,۱۵۰	.	۱۵,۳۰۰	۱۱,۱۲۶	.	میزان فرایندهای ارائه خدمت درمان بهبود یافته به کل فرایندها	۱۶۰۲۰۰۳۶۰۰	برنامه ارتقاء و بهبود کیفیت خدمات درمانی	

## جدول تکمیلی - اعتبارات دستگاه های تابعه برحسب برنامه اجرایی ۱۴۰۲

مبالغ به میلیون ریال


اعتبارات هزینه ای و تملک دارایی های سرمایه ای												دستگاه اجرایی			
جمع کل	تملك دارایی های سرمایه ای						هزینه ای						شماره طبقه بندی	عنوان دستگاه اصلی/اجرایی	
	برآورد ۱۴۰۲						برآورد ۱۴۰۲								شاخص
	جمع	اختصاصی	متفرقه جدول ۷	عمومی جدول ۷	مصوب ۱۴۰۱	عملکرد ۱۴۰۰	جمع	اختصاصی	متفرقه جدول ۷	عمومی جدول ۷	مصوب منابع عمومی ۱۴۰۱	عملکرد منابع عمومی ۱۴۰۰			
۲۶,۴۵۰	.	.	.	.	.	۲۶,۴۵۰	۱۱,۱۵۰	.	۱۵,۳۰۰	۱۱,۱۲۶	.	درصد نسخ برنامه تکمیل پرونده الکترونیک سلامت و راهبری نظام ارجاع و اجرای پزشک خانواده سطح دو و سه به کل نسخ سطح دو و سه سلامت	۱۶۰۳۰۳۷۰۰۰		
۷,۵۰۰	.	.	.	.	.	۷,۵۰۰	.	.	۷,۵۰۰	۷,۰۸۸	.	تعداد پروژه های حمایت شده	۱۶۰۳۰۰۹۰۰۰		
۱,۳۸۲,۱۱۴	۱۸۶,۷۵۴	.	۱۸۶,۷۵۴	۱۱۵,۸۵۶	۸۶,۸۲۵	۱,۱۹۵,۳۶۰	۳۰,۳۶۰	.	۱,۱۶۵,۰۰۰	۱,۰۰۲,۶۵۹	۸۴۶,۱۶۰	آموزش نیروی انسانی متخصص-پزشکی و پیراپزشکی اجرای برنامه کانون ارزشیابی شایستگی مدیران	۱۸۰۳۰۰۱۰۰۰		
۴۱۸,۸۴۰	.	.	.	.	.	۴۱۸,۸۴۰	۱۵,۸۴۰	.	۴۰۳,۰۰۰	۱۷۸,۸۴۳	۵۶,۳۷۷	ارتقاء وضعیت معیشتی و رفاهی دانشجویان پزشکی و پیراپزشکی و دستیاران	۱۸۰۳۰۰۲۰۰۰		
۲,۵۰۰	.	.	.	.	.	۲,۵۰۰	.	.	۲,۵۰۰	۲,۰۱۴	.	تعداد پروژه های حمایت شده	۱۸۰۴۰۰۳۰۰۰		
۲۰,۰۰۰	.	.	.	.	.	۲۰,۰۰۰	.	.	۲۰,۰۰۰	۱۶,۹۷۸	۱۶,۳۴۸	تعداد پروژه های حمایت شده	۱۸۰۵۰۰۳۰۰۰		



## جدول تکمیلی - اعتبارات دستگاه های تابعه برحسب برنامه اجرایی ۱۴۰۲

مبالغ به میلیون ریال


اعتبارات هزینه ای و تملک دارایی های سرمایه ای												دستگاه اجرایی		
جمع کل	تملك دارایی های سرمایه ای						هزینه ای						شماره طبقه بندی	عنوان دستگاه اصلی/اجرایی
	برآورد ۱۴۰۲						برآورد ۱۴۰۲							
	جمع	اختصاصی	متفرقه جدول ۷	عمومی جدول ۷	مصوب ۱۴۰۱	عملکرد ۱۴۰۰	جمع	اختصاصی	متفرقه جدول ۷	عمومی جدول ۷	مصوب منابع عمومی ۱۴۰۱	عملکرد منابع عمومی ۱۴۰۰		
۱۴,۸۴۸	.	.	.	.	.	۱۴,۸۴۸	۲,۱۴۵	.	۱۲,۷۰۳	۱۱,۳۷۵	۲,۷۶۵	تعداد محصول های دانش بنیان تولید شده	برنامه پژوهش های علمی، فناوری و فن آفرینی	۱۸۰۵۰۷۴۰۰
۱,۰۰۰	.	.	.	.	.	۱,۰۰۰	.	.	۱,۰۰۰	.	.	تعداد پروژه های حمایت شده	توسعه فناوری و فن آفرینی	۱۸۰۵۰۸۹۰۰
۸,۳۷۱,۸۷۹	۳۷۷,۹۸۷	.	.	۳۷۷,۹۸۷	۲۶۳,۵۷۱	۱۷,۷۸۳	۷,۹۹۳,۸۹۲	۳,۵۹۴,۰۰۰	۴,۳۹۹,۸۹۲	۳,۳۳۷,۸۲۹	۳,۱۹۷,۱۱۸	دانشکده علوم پزشکی و بهداشتی، درمانی لارستان - بهداشت و درمان	۱۲۵۹۰۴	
۲,۲۲۹,۸۷۲	.	.	.	.	.	۲,۲۲۹,۸۷۲	۸۷۷,۷۹۵	.	۱,۳۵۲,۰۷۷	۱,۰۹۵,۴۱۴	۱,۰۶۵,۴۲۰	پیشگیری از سوء تغذیه و ارتقای امنیت تغذیه ای آموزش سلامت همگانی برای جمعیت ارائه خدمات تشخیص شبکه آزمایشگاه های بهداشتی ارائه خدمات مراقبت های اولیه بهداشتی شهری بازرسی، نظارت و کنترل خدمات سلامت محیط و کار	برنامه ارائه خدمات بهداشتی	۱۶۰۱۰۵۰۰



## جدول تکمیلی - اعتبارات دستگاه های تابعه برحسب برنامه اجرایی ۱۴۰۲

مبالغ به میلیون ریال

اعتبارات هزینه ای و تملک دارایی های سرمایه ای												دستگاه اجرایی			
جمع کل	تملك دارایی های سرمایه ای						هزینه ای						تفصیلات	عنوان دستگاه اصلی/اجرایی	شماره طبقه بندی
	برآورد ۱۴۰۲				مصوب ۱۴۰۱	عملکرد ۱۴۰۰	برآورد ۱۴۰۲				مصوب ۱۴۰۱	عملکرد ۱۴۰۰			
	جمع	اختصاصی	متفرقه جدول ۷	عمومی جدول ۷			جمع	اختصاصی	متفرقه جدول ۷	عمومی جدول ۷					
													توانمندسازی گروه های هدف در جهت پیشگیری از اختلالات روانپزشکی و مشکلات رفتاری و اعتیاد توسعه برنامه خدمات مراقبت های اولیه بهداشتی برای جمعیت ساکن در روستاها، عشایر و شهرهای زیر ۲۰ هزار نفر خدمات پیشگیری و درمان دهان و دندان خدمات سلامت جمعیت، خانواده و مدارس درصد تغییر ارائه خدمات پیشگیری از بیماریهای واگیر درصد تغییر ارائه خدمات پیشگیری از بیماریهای غیرواگیر		





## جدول تکمیلی - اعتبارات دستگاه های تابعه برحسب برنامه اجرایی ۱۴۰۲

مبالغ به میلیون ریال

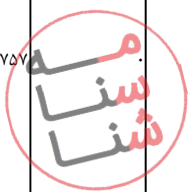
اعتبارات هزینه ای و تملک دارایی های سرمایه ای												دستگاه اجرایی			
جمع کل	تملك دارایی های سرمایه ای						هزینه ای						شماره طبقه بندی	عنوان دستگاه اصلی/اجرایی	
	برآورد ۱۴۰۲				مصوب ۱۴۰۱	عملکرد ۱۴۰۰	برآورد ۱۴۰۲				مصوب ۱۴۰۱	عملکرد ۱۴۰۰			
	جمع	اختصاصی	متفرقه جدول ۷	عمومی جدول ۷			جمع	اختصاصی	متفرقه جدول ۷	عمومی جدول ۷					
														فعال نمودن واحدهای بهداشتی طرح گسترش در شهرهای بالای ۲۰ هزار نفر کنترل اپیدمی ها و واکسیناسیون	
۴,۲۴۵,۲۰۴	۲۱۹,۶۰۵	.	.	۲۱۹,۶۰۵	۲۵۵,۱۸۹	۱۳,۱۹۴	۴,۰۲۵,۵۹۹	۱,۶۴۵,۲۱۲	.	۲,۳۸۰,۳۸۷	۱,۷۵۷,۴۱۸	۱,۶۷۵,۲۶۸	جبران تعرفه ترجیحی و مددکاری معاینه و درمان بیماران بستری معاینه و درمان بیماران سرپایی	ارائه خدمات درمانی	۱۶۰۲۰۱۰۰۰
۲۱۲,۲۳۷	.	.	.	.	.	.	۲۱۲,۲۳۷	.	.	۲۱۲,۲۳۷	۱۷۱,۹۴۹	۱۹۷,۹۱۸	متوسط زمان رسیدن متصدیان اورژانس بر سر بالین بیمار	برنامه توسعه پایگاهها و ناوگان اورژانس و ارائه خدمات فوریت‌های پزشکی و پیش بیمارستانی	۱۶۰۲۰۲۰۰۰
۱,۰۴۵,۰۳۱	.	.	.	.	.	.	۱,۰۴۵,۰۳۱	۱,۰۴۵,۰۳۱	.	.	.	.	تامین داروهای مورد نیاز	برنامه تأمین دارو و واکسن	۱۶۰۲۰۳۰۰۰۰



## جدول تکمیلی - اعتبارات دستگاه های تابعه برحسب برنامه اجرایی ۱۴۰۲

مبالغ به میلیون ریال


اعتبارات هزینه ای و تملک دارایی های سرمایه ای												دستگاه اجرایی			
جمع کل	تملك دارایی های سرمایه ای						هزینه ای						تفصیلات	عنوان دستگاه اصلی/اجرایی	شماره طبقه بندی
	برآورد ۱۴۰۲						برآورد ۱۴۰۲								
	جمع	اختصاصی	متفرقه جدول ۷	عمومی جدول ۷	مصوب ۱۴۰۱	عملکرد ۱۴۰۰	جمع	اختصاصی	متفرقه جدول ۷	عمومی جدول ۷	مصوب منابع عمومی ۱۴۰۱	عملکرد منابع عمومی ۱۴۰۰			
۵۳۱,۲۹۱	۱۵۸,۳۸۲	.	۱۵۸,۳۸۲	۸,۳۸۲	۴,۵۸۹	۳۷۲,۹۰۹	۲۵,۹۶۲	.	۳۴۶,۹۴۷	۲۸۱,۰۸۶	۲۳۴,۴۷۴	آموزش نیروی انسانی متخصص- پزشکی و پیراپزشکی اجرای برنامه کانون ارزشیابی شایستگی مدیران	آموزش نیروی انسانی متخصص	۱۸۰۳۰۰۱۰۰۰	
۱۰۳,۸۷۴	.	.	.	.	.	۱۰۳,۸۷۴	.	.	۱۰۳,۸۷۴	۲۸,۴۲۲	۲۱,۳۷۰	ارتقاء وضعیت معیشتی و رفاهی دانشجویان پزشکی و پیرا پزشکی و دستیاران	برنامه ارائه خدمات رفاهی، فرهنگی، ورزشی و فوق برنامه دانشجویان	۱۸۰۳۰۰۲۰۰۰	
۴,۳۷۰	.	.	.	.	.	۴,۳۷۰	.	.	۴,۳۷۰	۳,۵۴۰	۲,۶۶۸	تعداد پروژه های حمایت شده	پژوهشهای کاربردی و تقاضامحور	۱۸۰۵۰۰۳۰۰۰	
۶,۶۰۲,۷۳۲	۱,۱۵۸,۸۲۸	.	۱,۱۵۸,۸۲۸	۹۰۰,۲۲۳	۱,۰۹۸,۵۴۴	۵,۴۴۳,۹۰۴	۱,۵۴۸,۰۳۸	.	۳,۸۹۵,۸۶۶	۲,۴۷۹,۸۶۰	۲,۳۷۵,۷۴۳	دانشکده علوم پزشکی و خدمات بهداشتی، درمانی بهبهان - بهداشت و درمان	دانشکده علوم پزشکی و خدمات بهداشتی، درمانی بهبهان - بهداشت و درمان	۱۲۵۹۰۶	
۹۶۸,۷۵۷	.	.	.	.	.	۹۶۸,۷۵۷	۱۶۰,۰۴۵	.	۸۰۸,۷۱۲	۶۹۹,۷۱۴	۶۲۴,۳۴۷	پیشگیری از سوء تغذیه و ارتقای امنیت تغذیه ای آموزش سلامت همگانی برای جمعیت ارائه خدمات تشخیص شبکه	برنامه ارائه خدمات بهداشتی	۱۶۰۱۰۰۵۰۰۰	



## جدول تکمیلی - اعتبارات دستگاه های تابعه برحسب برنامه اجرایی ۱۴۰۲

مبالغ به میلیون ریال

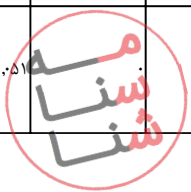
اعتبارات هزینه ای و تملک دارایی های سرمایه ای												دستگاه اجرایی			
جمع کل	تملك دارایی های سرمایه ای						هزینه ای						تفصیلات	عنوان دستگاه اصلی/اجرایی	شماره طبقه بندی
	برآورد ۱۴۰۲				مصوب ۱۴۰۱	عملکرد ۱۴۰۰	برآورد ۱۴۰۲				مصوب منابع عمومی ۱۴۰۱	عملکرد منابع عمومی ۱۴۰۰			
	جمع	اختصاصی	متفرقه جدول ۷	عمومی جدول ۷			جمع	اختصاصی	متفرقه جدول ۷	عمومی جدول ۷					
													آزمایشگاه های بهداشتی ارائه خدمات مراقبت های اولیه بهداشتی شهری بازرسی، نظارت و کنترل خدمات سلامت محیط و کار توانمندسازی گروه های هدف در جهت پیشگیری از اختلالات روانپزشکی و مشکلات رفتاری و اعتیاد توسعه برنامه خدمات مراقبت های اولیه بهداشتی برای جمعیت ساکن در روستاها، عشایر و شهرهای زیر ۲۰ هزار نفر خدمات پیشگیری و درمان دهان و دندان خدمات سلامت		



## جدول تکمیلی - اعتبارات دستگاه های تابعه برحسب برنامه اجرایی ۱۴۰۲

مبالغ به میلیون ریال


اعتبارات هزینه ای و تملک دارایی های سرمایه ای													دستگاه اجرایی		
جمع کل	تملك دارایی های سرمایه ای						هزینه ای						تفصیلات	عنوان دستگاه اصلی/اجرایی	شماره طبقه بندی
	برآورد ۱۴۰۲				مصوب ۱۴۰۱	عملکرد ۱۴۰۰	برآورد ۱۴۰۲				مصوب منابع عمومی ۱۴۰۱	عملکرد منابع عمومی ۱۴۰۰			
	جمع	اختصاصی	متفرقه جدول ۷	عمومی جدول ۷			جمع	اختصاصی	متفرقه جدول ۷	عمومی جدول ۷					
													جمعیت، خانواده و مدارس درصد تغییر ارائه خدمات پیشگیری از بیماریهای واگیر درصد تغییر ارائه خدمات پیشگیری از بیماریهای غیرواگیر فعال نمودن واحدهای بهداشتی طرح گسترش در شهرهای بالای ۲۰ هزار نفر کنترل اپیدمی ها و واکسیناسیون		
۵۳,۲۶۰							۵۳,۲۶۰						میزان فرایندهای ارائه خدمت پیشگیری بهبود یافته به کل خدمات پیشگیری	برنامه ارتقاء و بهبود کیفیت خدمات بهداشتی	۱۶۰۱۰۱۵۰۰۰
۲۵۳,۰۵۱							۲۵۳,۰۵۱	۴۰,۱۱					درصد نسخ الکترونیک سطح یک به کل نسخ سطح یک سلامت	برنامه تکمیل پرونده الکترونیک سلامت و راهبری نظام ارجاع و اجرای پزشک خانواده سطح یک	۱۶۰۱۰۱۹۰۰۰



## جدول تکمیلی - اعتبارات دستگاه های تابعه برحسب برنامه اجرایی ۱۴۰۲

مبالغ به میلیون ریال

اعتبارات هزینه ای و تملک دارایی های سرمایه ای													دستگاه اجرایی		
جمع کل	تملك دارایی های سرمایه ای						هزینه ای						تفصیلات	عنوان دستگاه اصلی/اجرایی	شماره طبقه بندی
	برآورد ۱۴۰۲						برآورد ۱۴۰۲								
	جمع	اختصاصی	متفرقه جدول ۷	عمومی جدول ۷	مصوب ۱۴۰۱	عملکرد ۱۴۰۰	جمع	اختصاصی	متفرقه جدول ۷	عمومی جدول ۷	مصوب منابع عمومی ۱۴۰۱	عملکرد منابع عمومی ۱۴۰۰			
۳,۷۳۰,۸۷۶	۱,۱۵۴,۶۳۷	۰	۰	۱,۱۵۴,۶۳۷	۸۹۶,۰۲۲	۱,۰۹۵,۸۳۷	۲,۵۷۶,۲۳۹	۸۳۲,۴۶۲	۰	۱,۷۴۳,۷۷۶	۱,۳۹۷,۳۰۴	۱,۴۴۵,۵۷۵	جبران تعرفه ترجیحی و مددکاری معاینه و درمان بیماران بستری معاینه و درمان بیماران سرپایی	ارائه خدمات درمانی	۱۶۰۲۰۱۰۰۰
۲۲۲,۴۱۷	۰	۰	۰	۰	۰	۰	۲۲۲,۴۱۷	۰	۰	۲۲۲,۴۱۷	۱۵۴,۶۰۴	۱۲۸,۶۵۶	متوسط زمان رسیدن متصدیان اورژانس بر سر بالین بیمار	برنامه توسعه پایگاهها و ناوگان اورژانس و ارائه خدمات فوریت‌های پزشکی و پیش بیمارستانی	۱۶۰۲۰۲۰۰۰
۳۶۰,۶۵۰	۰	۰	۰	۰	۰	۰	۳۶۰,۶۵۰	۳۶۰,۶۵۰	۰	۰	۰	۰	تامین داروهای مورد نیاز	برنامه تأمین دارو و واکسن	۱۶۰۲۰۳۰۰۰۰
۱۰۱,۰۱۰	۰	۰	۰	۰	۰	۰	۱۰۱,۰۱۰	۰	۰	۱۰۱,۰۱۰	۰	۰	میزان فرایندهای ارائه خدمت درمان بهبود یافته به کل فرایندها	برنامه ارتقاء و بهبود کیفیت خدمات درمانی	۱۶۰۲۰۳۶۰۰۰
۴۴۹,۹۳۵	۰	۰	۰	۰	۰	۰	۴۴۹,۹۳۵	۱۴۶,۹۰۵	۰	۳۰۳,۰۳۰	۰	۰	درصد نسخ الکترونیک سطح دو و سه به کل نسخ سطح دو و سه سلامت	برنامه تکمیل پرونده الکترونیک سلامت و راهبری نظام ارجاع و اجرای پزشک خانواده سطح دو و سه	۱۶۰۲۰۳۷۰۰۰



## جدول تکمیلی - اعتبارات دستگاه های تابعه بر حسب برنامه اجرایی ۱۴۰۲


مبالغ به میلیون ریال

اعتبارات هزینه ای و تملک دارایی های سرمایه ای												دستگاه اجرایی			
جمع کل	تملك دارایی های سرمایه ای						هزینه ای						تفصیلات	عنوان دستگاه اصلی/اجرایی	شماره طبقه بندی
	برآورد ۱۴۰۲						برآورد ۱۴۰۲								
	جمع	اختصاصی	متفرقه جدول ۷	عمومی جدول ۷	مصوب ۱۴۰۱	عملکرد ۱۴۰۰	جمع	اختصاصی	متفرقه جدول ۷	عمومی جدول ۷	مصوب منابع عمومی ۱۴۰۱	عملکرد منابع عمومی ۱۴۰۰			
۳۷۴,۱۰۳	۴,۱۹۱	.	.	۴,۱۹۱	۴,۱۹۱	۲,۷۰۷	۳۶۹,۹۱۲	۶,۲۱۸	.	۳۶۳,۶۹۴	۲۲۱,۲۳۸	۱۷۴,۴۷۵	آموزش نیروی انسانی متخصص-پزشکی و پیراپزشکی اجرای برنامه کانون ارزشیابی شایستگی مدیران	آموزش نیروی انسانی متخصص	۱۸۰۳۰۰۱۰۰۰
۸۱,۶۷۳	.	.	.	.	.	.	۸۱,۶۷۳	۱,۷۴۶	.	۷۹,۹۲۷	.	.	ارتقاء وضعیت معیشتی و رفاهی دانشجویان پزشکی و پیرا پزشکی و دستیاران	برنامه ارائه خدمات رفاهی، فرهنگی، ورزشی و فوق برنامه دانشجویان	۱۸۰۳۰۰۲۰۰۰
۲,۰۰۰	.	.	.	.	.	.	۲,۰۰۰	.	.	۲,۰۰۰	۲,۰۰۰	۶۹۸	تعداد پروژه های حمایت شده	برنامه پژوهش های علمی	۱۸۰۴۰۰۳۰۰۰
۵,۰۰۰	.	.	.	.	.	.	۵,۰۰۰	.	.	۵,۰۰۰	۵,۰۰۰	۱,۹۹۲	تعداد پروژه های حمایت شده	پژوهشهای کاربردی و تقاضامحور	۱۸۰۵۰۰۳۰۰۰
۱۵,۵۷۴,۳۲۷	۱,۰۲۸,۱۶۸	.	.	۱,۰۲۸,۱۶۸	۱,۰۸۶,۹۲۷	۳۵,۵۳۸	۱۴,۵۴۶,۱۵۹	۶,۸۵۲,۸۴۸	.	۷,۶۹۳,۳۱۱	۷,۹۱۸,۰۵۵	۷,۴۹۴,۴۵۲	دانشگاه علوم پزشکی و خدمات بهداشتی، درمانی ایران شهر - بهداشت و درمان	دانشگاه علوم پزشکی و خدمات بهداشتی، درمانی ایران شهر - بهداشت و درمان	۱۲۵۹۰۸
۳,۳۴۸,۷۸۲	.	.	.	.	.	.	۳,۳۴۸,۷۸۲	۹۵۰,۰۰۰	.	۲,۳۹۸,۷۸۲	۱,۶۵۴,۳۷۵	۱,۶۵۴,۳۷۵	پیشگیری از سوء تغذیه و ارتقای امنیت تغذیه ای آموزش سلامت همگانی برای جمعیت	برنامه ارائه خدمات بهداشتی	۱۶۰۱۰۰۵۰۰۰

## جدول تکمیلی - اعتبارات دستگاه های تابعه برحسب برنامه اجرایی ۱۴۰۲

مبالغ به میلیون ریال

اعتبارات هزینه ای و تملک دارایی های سرمایه ای												دستگاه اجرایی				
جمع کل	تملك دارایی های سرمایه ای						هزینه ای						تفصیلات	عنوان دستگاه اصلی/اجرایی	شماره طبقه بندی	
	برآورد ۱۴۰۲				مصوب ۱۴۰۱	عملکرد ۱۴۰۰	برآورد ۱۴۰۲				مصوب ۱۴۰۱	عملکرد ۱۴۰۰				
	جمع	اختصاصی	متفرقه جدول ۷	عمومی جدول ۷			جمع	اختصاصی	متفرقه جدول ۷	عمومی جدول ۷						
														ارائه خدمات تشخیص شبکه آزمایشگاه های بهداشتی ارائه خدمات مراقبت های اولیه بهداشتی شهری بازرسی، نظارت و کنترل خدمات سلامت محیط و کار توانمندسازی گروه های هدف در جهت پیشگیری از اختلالات روانپزشکی و مشکلات رفتاری و اعتیاد توسعه برنامه خدمات مراقبت های اولیه بهداشتی برای جمعیت ساکن در روستاها، عشایر و شهرهای زیر ۲۰ هزار نفر خدمات پیشگیری و درمان دهان و		



## جدول تکمیلی - اعتبارات دستگاه های تابعه برحسب برنامه اجرایی ۱۴۰۲

مبالغ به میلیون ریال

اعتبارات هزینه ای و تملک دارایی های سرمایه ای												دستگاه اجرایی				
جمع کل	تملك دارایی های سرمایه ای						هزینه ای						تفصیلات	عنوان دستگاه اصلی/اجرایی	شماره طبقه بندی	
	برآورد ۱۴۰۲				مصوب ۱۴۰۱	عملکرد ۱۴۰۰	برآورد ۱۴۰۲				مصوب ۱۴۰۱	عملکرد ۱۴۰۰				
	جمع	اختصاصی	متفرقه جدول ۷	عمومی جدول ۷			جمع	اختصاصی	متفرقه جدول ۷	عمومی جدول ۷						
														دندان خدمات سلامت جمعیت، خانواده و مدارس درصد تغییر ارائه خدمات پیشگیری از بیماریهای واگیر درصد تغییر ارائه خدمات پیشگیری از بیماریهای غیرواگیر فعال نمودن واحدهای بهداشتی طرح گسترش در شهرهای بالای ۲۰ هزار نفر کنترل اپیدمی ها و واکسیناسیون		
۲۰۴,۴۶۶							۲۰۴,۴۶۶	۵۴,۵۴۳		۱۴۹,۹۲۳	۶۶,۰۹۳	۶۶,۰۹۳	میزان فرایندهای ارائه خدمت پیشگیری بهبود یافته به کل خدمات پیشگیری	برنامه ارتقاء و بهبود کیفیت خدمات بهداشتی	۱۶۰۱۰۱۵۰۰۰	
۲۰۹,۹۲۴							۲۰۹,۹۲۴	۶۰,۰۰۰		۱۴۹,۹۲۴	۶۶,۰۹۳	۶۶,۰۹۳	درصد نسخ الکترونیک سطح یک به کل نسخ سطح یک سلامت	برنامه تکمیل پرونده الکترونیک سلامت و راهبری نظام ارجاع و اجرای پزشک خانواده سطح یک	۱۶۰۱۰۱۹۰۰۰	



## جدول تکمیلی - اعتبارات دستگاه های تابعه برحسب برنامه اجرایی ۱۴۰۲

مبالغ به میلیون ریال

اعتبارات هزینه ای و تملک دارایی های سرمایه ای												دستگاه اجرایی			
جمع کل	تملك دارایی های سرمایه ای						هزینه ای						تفصیلات	عنوان دستگاه اصلی/اجرایی	شماره طبقه بندی
	برآورد ۱۴۰۲						برآورد ۱۴۰۲								
	جمع	اختصاصی	متفرقه جدول ۷	عمومی جدول ۷	مصوب ۱۴۰۱	عملکرد ۱۴۰۰	جمع	اختصاصی	متفرقه جدول ۷	عمومی جدول ۷	مصوب منابع عمومی ۱۴۰۱	عملکرد منابع عمومی ۱۴۰۰			
۵,۷۸۵,۲۰۸	۸۲۴,۴۶۴	.	.	۸۲۴,۴۶۴	۱,۰۲۴,۴۶۴	۱۵,۰۳۱	۴,۹۶۰,۷۴۴	۱,۶۱۵,۲۱۶	.	۳,۳۴۵,۵۲۸	۲,۶۷۴,۲۵۹	۲,۲۶۶,۷۳۱	جبران تعرفه ترجیحی و مددکاری معاینه و درمان بیماران بستری معاینه و درمان بیماران سرپایی	ارائه خدمات درمانی	۱۶۰۲۰۱۰۰۰
۲۹۹,۸۴۶	.	.	.	.	.	.	۲۹۹,۸۴۶	.	.	۷۶۲,۲۱۹	۷۴۶,۱۴۳	.	متوسط زمان رسیدن متصدیان اورژانس بر سر بالین بیمار	برنامه توسعه پایگاهها و ناوگان اورژانس و ارائه خدمات فوریت‌های پزشکی و پیش بیمارستانی	۱۶۰۲۰۲۰۰۰
۲,۸۰۰,۰۰۰	.	.	.	.	.	.	۲,۸۰۰,۰۰۰	۲,۸۰۰,۰۰۰	.	.	.	.	تامین داروهای مورد نیاز	برنامه تأمین دارو و واکسن	۱۶۰۲۰۳۰۰۰
۳۶۶,۸۵۸	.	.	.	.	.	.	۳۶۶,۸۵۸	۲۱۶,۹۳۴	.	۱۴۹,۹۲۳	۶۶,۰۹۳	۶۶,۰۹۳	میزان فرایندهای ارائه خدمت درمان بهبود یافته به کل فرایندها	برنامه ارتقاء و بهبود کیفیت خدمات درمانی	۱۶۰۲۰۳۶۰۰
۳۶۶,۸۵۷	.	.	.	.	.	.	۳۶۶,۸۵۷	۲۱۶,۹۳۴	.	۱۴۹,۹۲۳	۶۶,۰۹۳	۶۶,۰۹۳	درصد نسخ الکترونیک سطح دو و سه به کل نسخ سطح دو و سه سلامت	برنامه تکمیل پرونده الکترونیک سلامت و راهبری نظام ارجاع و اجرای پزشک خانواده سطح دو و سه	۱۶۰۲۰۳۷۰۰۰
۳۶۶,۸۵۷	.	.	.	.	.	.	۳۶۶,۸۵۷	۲۱۶,۹۳۴	.	۱۴۹,۹۲۳	۶۶,۰۹۳	۶۶,۰۹۳	تعداد پروژه های حمایت شده	برنامه تولید و ارائه کالا و خدمات علمی، تخصصی	۱۶۰۳۰۰۹۰۰۰



## جدول تکمیلی - اعتبارات دستگاه های تابعه بر حسب برنامه اجرایی ۱۴۰۲


مبالغ به میلیون ریال

اعتبارات هزینه ای و تملک دارایی های سرمایه ای												دستگاه اجرایی			
جمع کل	تملك دارایی های سرمایه ای						هزینه ای						شماره طبقه بندی	عنوان دستگاه اصلی/اجرایی	
	برآورد ۱۴۰۲						برآورد ۱۴۰۲								
	جمع	اختصاصی	متفرقه جدول ۷	عمومی جدول ۷	مصوب ۱۴۰۱	عملکرد ۱۴۰۰	جمع	اختصاصی	متفرقه جدول ۷	عمومی جدول ۷	مصوب منابع عمومی ۱۴۰۱	عملکرد منابع عمومی ۱۴۰۰			شاخص
۴۹۶,۶۴۷	۲۰۳,۷۰۴	.	.	۲۰۳,۷۰۴	۶۲,۴۶۳	۲۰,۵۰۷	۲۹۲,۹۴۳	۱۴۳,۰۲۰	.	۱۴۹,۹۲۳	۲,۱۶۶,۲۷۲	۲,۱۶۶,۲۷۳	آموزش نیروی انسانی متخصص-پزشکی و پیراپزشکی اجرای برنامه کانون ارزشیابی شایستگی مدیران	آموزش نیروی انسانی متخصص	۱۸۰۳۰۰۱۰۰۰
۷۲۹,۱۹۰	.	.	.	.	.	.	۷۲۹,۱۹۰	۵۷۹,۲۶۷	.	۱۴۹,۹۲۳	۶۶,۰۹۳	۶۶,۰۹۳	ارتقاء وضعیت معیشتی و رفاهی دانشجویان پزشکی و پیرا پزشکی و دستیاران	برنامه ارائه خدمات رفاهی، فرهنگی، ورزشی و فوق برنامه دانشجویان	۱۸۰۳۰۰۲۰۰۰
۱۴۹,۹۲۳	.	.	.	.	.	.	۱۴۹,۹۲۳	.	.	۱۴۹,۹۲۳	۶۶,۰۹۳	۶۶,۰۹۳	تعداد پروژه های حمایت شده	برنامه پژوهش های علمی	۱۸۰۴۰۰۳۰۰۰
۱۴۹,۹۲۳	.	.	.	.	.	.	۱۴۹,۹۲۳	.	.	۱۴۹,۹۲۳	۶۶,۰۹۳	۶۶,۰۹۳	تعداد پروژه های حمایت شده	پژوهشهای کاربردی و تقاضامحور	۱۸۰۵۰۰۳۰۰۰
۱۴۹,۹۲۳	.	.	.	.	.	.	۱۴۹,۹۲۳	.	.	۱۴۹,۹۲۳	۶۶,۰۹۳	۶۶,۰۹۳	تعداد محصول های دانش بنیان تولید شده	برنامه پژوهش های علمی، فناوری و فن آفرینی	۱۸۰۵۰۰۷۴۰۰۰
۱۴۹,۹۲۳	.	.	.	.	.	.	۱۴۹,۹۲۳	.	.	۱۴۹,۹۲۳	۶۶,۰۹۳	۶۶,۰۹۳	تعداد پروژه های حمایت شده	توسعه فناوری و فن آفرینی	۱۸۰۵۰۰۸۹۰۰۰
۳,۱۲۵,۳۵۴	۱۰۲,۵۸۱	.	.	۱۰۲,۵۸۱	۱۲,۵۸۱	۹,۵۲۳	۳,۰۲۲,۷۷۳	۱,۴۱۶,۰۰۰	.	۱,۶۰۶,۷۷۳	۱,۰۶۶,۲۱۸	۹۶۸,۵۶۶	دانشکده علوم پزشکی و خدمات بهداشتی، درمانی گراش - بهداشت و درمان	دانشکده علوم پزشکی و خدمات بهداشتی، درمانی گراش - بهداشت و درمان	۱۲۵۹۱۰

## جدول تکمیلی - اعتبارات دستگاه های تابعه برحسب برنامه اجرایی ۱۴۰۲

مبالغ به میلیون ریال

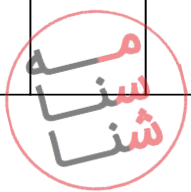
اعتبارات هزینه ای و تملک دارایی های سرمایه ای												دستگاه اجرایی			
جمع کل	تملك دارایی های سرمایه ای						هزینه ای						تفصیل	عنوان دستگاه اصلی/اجرایی	شماره طبقه بندی
	برآورد ۱۴۰۲						برآورد ۱۴۰۲								
	جمع	اختصاصی	متفرقه جدول ۷	عمومی جدول ۷	مصوب ۱۴۰۱	عملکرد ۱۴۰۰	جمع	اختصاصی	متفرقه جدول ۷	عمومی جدول ۷	مصوب منابع عمومی ۱۴۰۱	عملکرد منابع عمومی ۱۴۰۰			
۲۴۹,۰۰۰							۲۴۹,۰۰۰	۶۰,۰۰۰		۱۸۹,۰۰۰	۱۳۴,۹۷۰	۱۸۳,۷۷۰	پیشگیری از سوء تغذیه و ارتقای امنیت تغذیه ای آموزش سلامت همگانی برای جمعیت ارائه خدمات تشخیص شبکه آزمایشگاه های بهداشتی ارائه خدمات مراقبت های اولیه بهداشتی شهری بازرسی، نظارت و کنترل خدمات سلامت محیط و کار توانمندسازی گروه های هدف در جهت پیشگیری از اختلالات روانپزشکی و مشکلات رفتاری و اعتیاد توسعه برنامه خدمات مراقبت های اولیه بهداشتی	برنامه ارائه خدمات بهداشتی	۱۶۰۱۰۵۰۰



## جدول تکمیلی - اعتبارات دستگاه های تابعه برحسب برنامه اجرایی ۱۴۰۲

مبالغ به میلیون ریال


اعتبارات هزینه ای و تملک دارایی های سرمایه ای												دستگاه اجرایی				
جمع کل	تملك دارایی های سرمایه ای						هزینه ای						تفصیلات	عنوان دستگاه اصلی/اجرایی	شماره طبقه بندی	
	برآورد ۱۴۰۲				مصوب ۱۴۰۱	عملکرد ۱۴۰۰	برآورد ۱۴۰۲				مصوب منابع عمومی ۱۴۰۱	عملکرد منابع عمومی ۱۴۰۰				
	جمع	اختصاصی	متفرقه جدول ۷	عمومی جدول ۷			جمع	اختصاصی	متفرقه جدول ۷	عمومی جدول ۷						
														برای جمعیت ساکن در روستاها، عشایر و شهرهای زیر ۲۰ هزار نفر خدمات پیشگیری و درمان دهان و دندان خدمات سلامت جمعیت، خانواده و مدارس درصد تغییر ارائه خدمات پیشگیری از بیماریهای واگیر درصد تغییر ارائه خدمات پیشگیری از بیماریهای غیرواگیر فعال نمودن واحدهای بهداشتی طرح گسترش در شهرهای بالای ۲۰ هزار نفر کنترل اپیدمی ها و واکسیناسیون		



## جدول تکمیلی - اعتبارات دستگاه های تابعه برحسب برنامه اجرایی ۱۴۰۲

مبالغ به میلیون ریال

اعتبارات هزینه ای و تملک دارایی های سرمایه ای												دستگاه اجرایی				
جمع کل	تملك دارایی های سرمایه ای						هزینه ای						شماره طبقه بندی	عنوان دستگاه اصلی/اجرایی		
	برآورد ۱۴۰۲						برآورد ۱۴۰۲								مصاب ۱۴۰۱	عملکرد منابع عمومی ۱۴۰۰
	جمع	اختصاصی	متفرقه جدول ۷	عمومی جدول ۷	مصوب ۱۴۰۱	عملکرد ۱۴۰۰	جمع	اختصاصی	متفرقه جدول ۷	عمومی جدول ۷	مصوب ۱۴۰۱	عملکرد منابع عمومی ۱۴۰۰				
۳۱۰	.	.	.	.	.	۳۱۰	۳۱۰	.	.	.	.	.	میزان فرایندهای ارائه خدمت پیشگیری بهبود یافته به کل خدمات پیشگیری	۱۶۰۱۰۱۵۰۰	برنامه ارتقاء و بهبود کیفیت خدمات بهداشتی	
۱,۹۱۰,۹۴۴	۱۰,۱۷۱	.	۱۰,۱۷۱	۱۰,۱۷۱	۷,۹۹۸	۱,۹۰۰,۷۷۳	۹۰۸,۰۰۰	.	۹۹۲,۷۷۳	۶۰۹,۹۵۰	۴۹۳,۲۱۷	جبران تعرفه ترجیحی و مددکاری معاینه ودرمان بیماران بستری معاینه ودرمان بیماران سرپایی	۱۶۰۲۰۰۱۰۰۰	ارائه خدمات درمانی		
۶۸,۰۰۰	.	.	.	.	.	۶۸,۰۰۰	.	.	۶۸,۰۰۰	۵۲,۰۵۰	۷۲,۲۲۳	متوسط زمان رسیدن متصدیان اورژانس بر سر بالین بیمار	۱۶۰۲۰۰۲۰۰۰	برنامه توسعه پایگاهها و ناوگان اورژانس و ارائه خدمات فوریت‌های پزشکی و بیش بیمارستانی		
۴۳۰,۰۰۰	.	.	.	.	.	۴۳۰,۰۰۰	۴۳۰,۰۰۰	.	.	.	.	.	تامین داروهای مورد نیاز	۱۶۰۲۰۰۳۰۰۰	برنامه تامین دارو و واکسن	
۴,۰۰۰	.	.	.	.	.	۴,۰۰۰	۴,۰۰۰	.	.	.	.	.	میزان فرایندهای ارائه خدمت درمان بهبود یافته به کل فرایندها	۱۶۰۲۰۰۳۶۰۰۰	برنامه ارتقاء و بهبود کیفیت خدمات درمانی	



## جدول تکمیلی - اعتبارات دستگاه های تابعه بر حسب برنامه اجرایی ۱۴۰۲


مبالغ به میلیون ریال

اعتبارات هزینه ای و تملک دارایی های سرمایه ای												دستگاه اجرایی			
جمع کل	تملك دارایی های سرمایه ای						هزینه ای						تفصیلات	عنوان دستگاه اصلی/اجرایی	شماره طبقه بندی
	برآورد ۱۴۰۲						برآورد ۱۴۰۲								
	جمع	اختصاصی	متفرقه جدول ۷	عمومی جدول ۷	مصوب ۱۴۰۱	عملکرد ۱۴۰۰	جمع	اختصاصی	متفرقه جدول ۷	عمومی جدول ۷	مصوب منابع عمومی ۱۴۰۱	عملکرد منابع عمومی ۱۴۰۰			
۱,۶۹۰	.	.	.	.	.	۱,۶۹۰	۱,۶۹۰	.	.	.	.	.	درصد نسخ برنامه تکمیل پرونده الکترونیک سلامت و راهبری نظام ارجاع و اجرای پزشک خانواده سطح دو و سه به کل نسخ سطح دو و سه سلامت	۱۶۰۲۰۳۷۰۰	
۳۹۲,۹۵۶	۹۲,۴۱۰	.	۹۲,۴۱۰	۲,۴۱۰	۱,۵۲۵	۳۰۰,۵۴۶	۹,۰۰۰	.	۲۹۱,۵۴۶	۲۱۸,۷۰۰	۱۷۵,۵۶۳	آموزش نیروی انسانی متخصص پزشکی پیراپزشکی اجرای برنامه کانون ارزشیابی شایستگی مدیران	۱۸۰۳۰۰۱۰۰۰		
۶۱,۴۵۴	.	.	.	.	.	۶۱,۴۵۴	۳,۰۰۰	.	۵۸,۴۵۴	۴۳,۸۱۷	۳۸,۸۹۷	ارتقاء وضعیت معیشتی و رفاهی دانشجویان پزشکی و پیراپزشکی و دستیاران	۱۸۰۳۰۰۲۰۰۰		
۷,۰۰۰	.	.	.	.	.	۷,۰۰۰	.	.	۷,۰۰۰	۶,۷۳۱	۴,۸۹۶	تعداد پروژه های حمایت شده	۱۸۰۵۰۰۳۰۰۰		
۵,۵۶۷,۲۴۹	.	.	.	.	.	۵,۵۶۷,۲۴۹	۲,۵۴۵,۰۰۰	.	۳,۰۲۲,۲۴۹	۲,۲۸۷,۹۲۸	۲,۲۵۶,۱۱۸	دانشکده علوم پزشکی و خدمات بهداشتی و درمانی کاشمر - بهداشت و درمان	۱۲۵۹۲۰		
۱,۵۵۰,۰۰۰	.	.	.	.	.	۱,۵۵۰,۰۰۰	۶۰۰,۰۰۰	.	۹۵۰,۰۰۰	۹۸۹,۲۹۰	۹۳۰,۵۷۲	پیشگیری از سوء تغذیه و ارتقای امنیت تغذیه ای	۱۶۰۱۰۰۵۰۰۰		

## جدول تکمیلی - اعتبارات دستگاه های تابعه برحسب برنامه اجرایی ۱۴۰۲

مبالغ به میلیون ریال

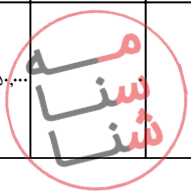
اعتبارات هزینه ای و تملک دارایی های سرمایه ای												دستگاه اجرایی							
جمع کل	تملك دارایی های سرمایه ای						هزینه ای						تفصیلات	عنوان دستگاه اصلی/اجرایی	شماره طبقه بندی				
	برآورد ۱۴۰۲				مصوب ۱۴۰۱	عملکرد ۱۴۰۰	برآورد ۱۴۰۲				مصوب ۱۴۰۱	عملکرد ۱۴۰۰							
	جمع	اختصاصی	متفرقه جدول ۷	عمومی جدول ۷			جمع	اختصاصی	متفرقه جدول ۷	عمومی جدول ۷									
																	آموزش سلامت همگانی برای جمعیت ارائه خدمات تشخیص شبکه آزمایشگاه های بهداشتی ارائه خدمات مراقبت های اولیه بهداشتی شهری بازرسی، نظارت و کنترل خدمات سلامت محیط و کار توانمندسازی گروه های هدف در جهت پیشگیری از اختلالات روانپزشکی و مشکلات رفتاری و اعتیاد توسعه برنامه خدمات مراقبت های اولیه بهداشتی برای جمعیت ساکن در روستاها، عشایر و شهرهای زیر ۲۰		



## جدول تکمیلی - اعتبارات دستگاه های تابعه برحسب برنامه اجرایی ۱۴۰۲

مبالغ به میلیون ریال

اعتبارات هزینه ای و تملک دارایی های سرمایه ای												دستگاه اجرایی				
جمع کل	تملك دارایی های سرمایه ای						هزینه ای						تفصیلات	عنوان دستگاه اصلی/اجرایی	شماره طبقه بندی	
	برآورد ۱۴۰۲				مصوب ۱۴۰۱	عملکرد ۱۴۰۰	برآورد ۱۴۰۲				مصوب منابع عمومی ۱۴۰۱	عملکرد منابع عمومی ۱۴۰۰				
	جمع	اختصاصی	متفرقه جدول ۷	عمومی جدول ۷			جمع	اختصاصی	متفرقه جدول ۷	عمومی جدول ۷						
														هزار نفر خدمات پیشگیری و درمان دهان و دندان خدمات سلامت جمعیت، خانواده و مدارس درصد تغییر ارائه خدمات پیشگیری از بیماریهای واگیر درصد تغییر ارائه خدمات پیشگیری از بیماریهای غیرواگیر فعال نمودن واحدهای بهداشتی طرح گسترش در شهرهای بالای ۲۰ هزار نفر کنترل اپیدمی ها و واکسیناسیون		
۵۰,۰۰۰							۵۰,۰۰۰	۵۰,۰۰۰					میزان فرایندهای ارائه خدمات پیشگیری بهبود یافته به کل خدمات پیشگیری	برنامه ارتقاء و بهبود کیفیت خدمات بهداشتی	۱۶۰۱۰۱۵۰۰۰	

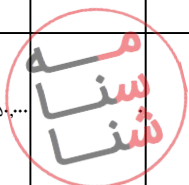




## جدول تکمیلی - اعتبارات دستگاه های تابعه برحسب برنامه اجرایی ۱۴۰۲

مبالغ به میلیون ریال

اعتبارات هزینه ای و تملک دارایی های سرمایه ای												دستگاه اجرایی		
جمع کل	تملك دارایی های سرمایه ای						هزینه ای						شماره طبقه بندی	عنوان دستگاه اصلی/اجرایی
	برآورد ۱۴۰۲				مصوب ۱۴۰۱	عملکرد ۱۴۰۰	برآورد ۱۴۰۲				مصوب منابع عمومی ۱۴۰۱	عملکرد منابع عمومی ۱۴۰۰		
	جمع	اختصاصی	متفرقه جدول ۷	عمومی جدول ۷			جمع	اختصاصی	متفرقه جدول ۷	عمومی جدول ۷				
۵۰,۰۰۰	.	.	.	.	.	.	۵۰,۰۰۰	۵۰,۰۰۰	.	.	.	.	درصد نسخ برنامه تکمیل پرونده الکترونیک سلامت و راهبری نظام ارجاع و اجرای پزشک خانواده سطح یک	۱۶۰۱۰۱۹۰۰۰
۲,۶۱۷,۰۰۹	.	.	.	.	.	.	۲,۶۱۷,۰۰۹	۸۳۳,۰۰۰	۱,۷۸۴,۰۰۹	۱,۰۹۸,۶۳۸	۱,۱۵۷,۲۶۷	جبران تعرفه ترجیحی و مددکاری معاینه و درمان بیماران بستری معاینه و درمان بیماران سرپایی	۱۶۰۲۰۱۰۰۰	
۱۸۸,۲۴۰	.	.	.	.	.	.	۱۸۸,۲۴۰	.	۱۸۸,۲۴۰	۳۰۰,۰۰۰	۱۶۸,۲۷۹	متوسط زمان رسیدن متصدیان اورژانس بر سر بالین بیمار	۱۶۰۲۰۰۲۰۰۰	
۹۰۰,۰۰۰	.	.	.	.	.	.	۹۰۰,۰۰۰	۹۰۰,۰۰۰	.	.	.	تامین داروهای مورد نیاز	۱۶۰۲۰۳۰۰۰۰	
۵۰,۰۰۰	.	.	.	.	.	.	۵۰,۰۰۰	۵۰,۰۰۰	.	.	.	میزان فرایندهای ارائه خدمت درمان بهبود یافته به کل فرایندها	۱۶۰۲۰۳۶۰۰۰	
۵۰,۰۰۰	.	.	.	.	.	.	۵۰,۰۰۰	۵۰,۰۰۰	.	.	.	درصد نسخ برنامه تکمیل پرونده الکترونیک سلامت و راهبری نظام ارجاع و اجرای پزشک خانواده سطح دو و سه	۱۶۰۲۰۳۷۰۰۰	



## جدول تکمیلی - اعتبارات دستگاه های تابعه بر حسب برنامه اجرایی ۱۴۰۲

مبالغ به میلیون ریال

اعتبارات هزینه ای و تملک دارایی های سرمایه ای												دستگاه اجرایی			
جمع کل	تملك دارایی های سرمایه ای						هزینه ای						شماره طبقه بندی	عنوان دستگاه اصلی/اجرایی	
	برآورد ۱۴۰۲				مصوب ۱۴۰۱	عملکرد ۱۴۰۰	برآورد ۱۴۰۲				مصوب ۱۴۰۱	عملکرد ۱۴۰۰			
	جمع	اختصاصی	متفرقه جدول ۷	عمومی جدول ۷			جمع	اختصاصی	متفرقه جدول ۷	عمومی جدول ۷					
۹۲,۰۰۰	.	.	.	.	.	.	۹۲,۰۰۰	۱۲,۰۰۰	.	۸۰,۰۰۰	.	.	آموزش نیروی انسانی متخصص-پزشکی و پیراپزشکی اجرای برنامه کانون ارزشیابی شایستگی مدیران	۱۸۰۳۰۱۰۰۰	آموزش نیروی انسانی متخصص
۲۰,۰۰۰	.	.	.	.	.	.	۲۰,۰۰۰	.	.	۲۰,۰۰۰	.	.	ارتقاء وضعیت معیشتی و رفاهی دانشجویان پزشکی و پیرا پزشکی و دستیاران	۱۸۰۳۰۲۰۰۰	برنامه ارائه خدمات رفاهی، فرهنگی، ورزشی و فوق برنامه دانشجویان
۴۰,۳۸۱,۱۴۲	۲۳۶,۸۲۴	.	.	۲۳۶,۸۲۴	۲۲۴,۵۲۰	۲۲۰,۵۵۷	۴۰,۱۴۴,۳۱۸	۲۰,۰۰۰,۰۰۰	.	۲۰,۱۴۴,۳۱۸	۱۰,۳۲۷,۶۴۲	۸,۶۹۵,۷۰۷	دانشگاه پیام نور	۱۲۶۰۰۰	
۳۶,۱۲۰,۱۴۲	۲۳۶,۸۲۴	.	.	۲۳۶,۸۲۴	۲۲۴,۵۲۰	۲۲۰,۵۵۷	۳۵,۸۸۳,۳۱۸	۲۰,۰۰۰,۰۰۰	.	۱۵,۸۸۳,۳۱۸	۱۰,۳۲۷,۶۴۲	۸,۶۹۵,۷۰۷	آموزش نیروی انسانی متخصص	۱۸۰۳۰۱۰۰۰	آموزش نیروی انسانی متخصص
۴,۲۶۱,۰۰۰	.	.	.	.	.	.	۴,۲۶۱,۰۰۰	.	.	۴,۲۶۱,۰۰۰	.	.	ارتقاء کیفیت فعالیت های آموزشی و پژوهشی و پژوهشی	۱۸۰۳۱۰۸۰۰	ارتقاء کیفیت فعالیت های آموزشی و پژوهشی
۲,۹۱۷,۷۲۹	۴۸۳,۳۸۸	.	.	۴۸۳,۳۸۸	۴۴۷,۷۹۲	۲۴۹,۷۲۲	۳,۴۳۴,۳۴۱	۴۰۰,۰۰۰	.	۳,۰۳۴,۳۴۱	۲,۱۸۵,۶۹۲	۱,۶۹۶,۰۳۸	دانشگاه صنعتی شاهرود	۱۲۶۲۰۰	
۱,۱۰۵,۴۷۹	۴۸۳,۳۸۸	.	.	۴۸۳,۳۸۸	۴۴۷,۷۹۲	۲۴۹,۷۲۲	۶۲۲,۰۹۱	۲۰۷,۴۰۰	.	۴۱۴,۶۹۱	۱,۷۳۷,۸۸۷	۱,۲۸۴,۵۲۱	آموزش نیروی انسانی متخصص	۱۸۰۳۰۱۰۰۰	آموزش نیروی انسانی متخصص

## جدول تکمیلی - اعتبارات دستگاه های تابعه برحسب برنامه اجرایی ۱۴۰۲

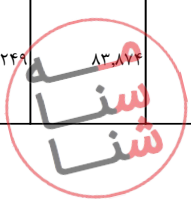
مبالغ به میلیون ریال

اعتبارات هزینه ای و تملک دارایی های سرمایه ای												دستگاه اجرایی			
جمع کل	تملك دارایی های سرمایه ای						هزینه ای					شاخص	عنوان دستگاه اصلی/اجرایی	شماره طبقه بندی	
	برآورد ۱۴۰۲				مصوب ۱۴۰۱	عملکرد ۱۴۰۰	برآورد ۱۴۰۲				مصوب منابع عمومی ۱۴۰۱				عملکرد منابع عمومی ۱۴۰۰
	جمع	اختصاصی	متفرقه جدول ۷	عمومی جدول ۷			جمع	اختصاصی	متفرقه جدول ۷	عمومی جدول ۷					
۶۰۹,۹۲۵	.	.	.	.	.	.	۶۰۹,۹۲۵	۵۱,۶۰۰	.	۵۵۸,۳۲۵	۲۶۸,۲۹۱	۲۱۶,۹۵۳	بهبود کیفیت معیشت دان شجویان(با تاکید بر دانشجویان محروم)	۱۸۰۳۱۰۵۰۰	
۲۳,۷۳۵	.	.	.	.	.	.	۲۳,۷۳۵	۳,۰۰۰	.	۲۰,۷۳۵	۱۱,۹۷۶	.	کاهش آسیب های اجتماعی دانشگاهیان(دانشجو/هیات علمی)	۱۸۰۳۱۰۷۰۰	
۱,۵۴۸,۸۲۱	.	.	.	.	.	.	۱,۵۴۸,۸۲۱	۵,۰۰۰	.	۱,۵۴۳,۸۲۱	۶۵,۵۷۰	.	استاندارد سازی ارتقاء کیفیت فعالیت های آموزشی و پژوهشی و پژوهشی	۱۸۰۳۱۰۸۰۰	
۴۶۸,۷۱۲	.	.	.	.	.	.	۴۶۸,۷۱۲	۴,۰۰۰	.	۴۶۴,۷۱۲	۹۳,۳۹۳	۱۹۳,۵۹۴	رتبه ایران در تولید علم	۱۸۰۴۰۰۳۰۰	
۱۴۲,۷۴۶	.	.	.	.	.	.	۱۴۲,۷۴۶	۱۱۹,۰۰۰	.	۲۳,۷۴۶	.	.	سهم اعتبارات پژوهش های منجر به حل مشکلات کشور	۱۸۰۵۰۰۳۰۰	
۶,۴۶۹	.	.	.	.	.	.	۶,۴۶۹	۴,۰۰۰	.	۲,۴۶۹	.	.	جامعه محور بودن دانشگاه(سهم درآمد اختصاصی کسب شده ..)	۱۸۰۵۰۸۸۰۰	
۱۱,۸۴۲	.	.	.	.	.	.	۱۱,۸۴۲	۶,۰۰۰	.	۵,۸۴۲	۸,۵۷۵	۹۷۰	رتبه ایران در شاخص (GII)نوآوری	۱۸۰۵۰۸۹۰۰	

## جدول تکمیلی - اعتبارات دستگاه های تابعه برحسب برنامه اجرایی ۱۴۰۲

مبالغ به میلیون ریال

اعتبارات هزینه ای و تملک دارایی های سرمایه ای													دستگاه اجرایی		
جمع کل	تملك دارایی های سرمایه ای						هزینه ای						شخص	عنوان دستگاه اصلی/اجرایی	شماره طبقه بندی
	برآورد ۱۴۰۲						برآورد ۱۴۰۲								
	جمع	اختصاصی	متفرقه جدول ۷	عمومی جدول ۷	مصوب ۱۴۰۱	عملکرد ۱۴۰۰	جمع	اختصاصی	متفرقه جدول ۷	عمومی جدول ۷	مصوب منابع عمومی ۱۴۰۱	عملکرد منابع عمومی ۱۴۰۰			
۵,۰۸۸,۷۰۵	۲۸۴,۲۷۶	۰	۰	۲۸۴,۲۷۶	۱۷۰,۰۷۵	۱۴۶,۷۷۱	۴,۸۰۴,۴۲۹	۶۰۰,۰۰۰	۰	۴,۲۰۴,۴۲۹	۳,۰۷۴,۰۳۷	۲,۲۷۴,۳۰۰		دانشگاه زنجان	۱۲۶۳۰۰
۹۴۷,۶۸۹	۲۰۰,۴۰۲	۰	۰	۲۰۰,۴۰۲	۹۱,۲۰۱	۸۵,۰۸۸	۷۴۷,۲۸۷	۱۸۰,۰۰۰	۰	۵۶۷,۲۸۷	۲,۱۹۲,۶۷۲	۱,۴۶۹,۴۰۱	نرخ ناخالص ثبت نام(جمعیت ۱۸ تا ۲۴ سال)	آموزش نیروی انسانی متخصص	۱۸۰۳۰۰۱۰۰۰
۹۳۸,۱۱۸	۰	۰	۰	۰	۰	۰	۹۳۸,۱۱۸	۷۰,۰۰۰	۰	۸۶۸,۱۱۸	۱۸۰,۰۰۰	۳۱۱,۶۴۵	بهبود کیفیت معیشت دان شجویان(با تاکید بر دانشجویان محروم)	کمک به هزینه تغذیه و اسکان دانشجویان	۱۸۰۳۱۰۵۰۰
۲۸,۳۶۴	۰	۰	۰	۰	۰	۰	۲۸,۳۶۴	۰	۰	۲۸,۳۶۴	۴۷,۵۰۰	۳۵,۰۰۰	کاهش آسیب های اجتماعی دانشجویان(دانشگاهیان د انشجویان/هیات علمی)	فعالیت های فرهنگی و اجتماعی (دانشگاه) اسلامی	۱۸۰۳۱۰۷۰۰۰
۲,۳۲۲,۴۲۵	۰	۰	۰	۰	۰	۰	۲,۳۲۲,۴۲۵	۰	۰	۲,۳۲۲,۴۲۵	۲۰۲,۲۲۱	۱۲۹,۴۸۴	استاندارد سازی فعالیت های آموزشی و پژوهشی	ارتقاء کیفیت فعالیت های آموزشی و پژوهشی	۱۸۰۳۱۰۸۰۰۰
۵۵۰,۳۴۰	۰	۰	۰	۰	۰	۰	۵۵۰,۳۴۰	۱۸۰,۰۰۰	۰	۳۷۰,۳۴۰	۳۸۶,۲۵۰	۲۶۲,۰۰۰	رتبه ایران در تولید علم	برنامه پژوهش های علمی	۱۸۰۴۰۰۳۰۰۰
۲۴۶,۲۴۹	۸۳,۸۷۴	۰	۰	۸۳,۸۷۴	۷۸,۸۷۴	۶۱,۶۸۳	۱۶۲,۳۷۵	۱۵۰,۰۰۰	۰	۱۲,۳۷۵	۰	۰	سهم اعتبارات پژوهش های منجر به حل مشکلات کشور	پژوهش های کاربردی و تقاضامحور	۱۸۰۵۰۰۳۰۰۰



## جدول تکمیلی - اعتبارات دستگاه های تابعه بر حسب برنامه اجرایی ۱۴۰۲

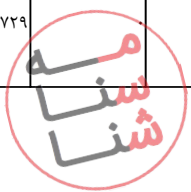
مبالغ به میلیون ریال

اعتبارات هزینه ای و تملک دارایی های سرمایه ای												دستگاه اجرایی			
جمع کل	تملك دارایی های سرمایه ای						هزینه ای						شماره طبقه بندی	عنوان دستگاه اصلی/اجرایی	
	برآورد ۱۴۰۲						برآورد ۱۴۰۲								شاخص
	جمع	اختصاصی	متفرقه جدول ۷	عمومی جدول ۷	مصوب ۱۴۰۱	عملکرد ۱۴۰۰	جمع	اختصاصی	متفرقه جدول ۷	عمومی جدول ۷	مصوب منابع عمومی ۱۴۰۱	عملکرد منابع عمومی ۱۴۰۰			
۳۳,۸۰۰	.	.	.	.	.	.	۳۳,۸۰۰	۲۰,۰۰۰	.	۱۳,۸۰۰	.	۳۹,۷۷۰	جامعه محور بودن دانشگاه(سهم درآمد اختصاصی کسب شده ..)	تولید و ارائه کالا و خدمات علمی، تخصصی	۱۸۰۵۰۸۸۰۰
۲۱,۷۲۰	.	.	.	.	.	.	۲۱,۷۲۰	.	۲۱,۷۲۰	۶۵,۳۹۴	۲۷,۰۰۰	رتبه ایران در شاخص (GII) و آوری)	توسعه فناوری و فن آفرینی	۱۸۰۵۰۸۹۰۰	
۵,۱۱۶,۱۹۶	۴۸۴,۹۲۵	.	.	۴۸۴,۹۲۵	۵۲۳,۵۵۸	۵۳۶,۶۳۷	۴,۶۳۱,۲۷۱	۴۷۷,۰۰۰	.	۴,۱۵۴,۲۷۱	۲,۸۶۶,۴۲۰	۲,۱۹۸,۴۷۶	دانشگاه سمنان	۱۲۶۴۰۰	
۱,۱۸۷,۹۱۸	۴۷۶,۷۰۴	.	.	۴۷۶,۷۰۴	۵۱۵,۶۹۹	۵۳۲,۱۵۵	۷۱۱,۲۱۴	۱۷۹,۰۰۰	.	۵۳۲,۲۱۴	۲,۳۴۲,۴۰۰	۱,۸۱۵,۴۳۷	نرخ ناخالص ثبت نام(جمعیت ۱۸ تا ۲۴ سال)	آموزش نیروی انسانی متخصص	۱۸۰۳۰۰۱۰۰
۸۰۹,۰۵۰	.	.	.	.	.	.	۸۰۹,۰۵۰	۱۵,۰۰۰	.	۷۹۴,۰۵۰	۲۶۰,۸۹۱	۱۸۹,۸۸۷	بهبود کیفیت معیشت دان شجویان(با تاکید بر دانشجویان محروم)	کمد به هزینه تغذیه و اسکان دانشجویان	۱۸۰۳۱۰۵۰۰
۲۹,۶۱۱	.	.	.	.	.	.	۲۹,۶۱۱	۳,۰۰۰	.	۲۶,۶۱۱	.	.	کاهش آسیب های اجتماعی دانشگاهیان(دانشجویان انشجویان/هیات علمی)	فعالیت های فرهنگی و اجتماعی (دانشگاه) اسلامی	۱۸۰۳۱۰۷۰۰
۲,۵۰۴,۸۳۶	.	.	.	.	.	.	۲,۵۰۴,۸۳۶	۲۵۰,۰۰۰	.	۲,۲۵۴,۸۳۶	۸۵,۹۹۳	.	استاندارد سازی فعالیت های آموزشی و پژوهشی	ارتقاء کیفیت فعالیت های آموزشی و پژوهشی	۱۸۰۳۱۰۸۰۰

## جدول تکمیلی - اعتبارات دستگاه های تابعه برحسب برنامه اجرایی ۱۴۰۲

مبالغ به میلیون ریال

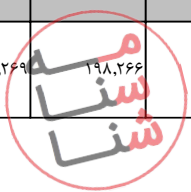
اعتبارات هزینه ای و تملک دارایی های سرمایه ای													دستگاه اجرایی		
جمع کل	تملك دارایی های سرمایه ای						هزینه ای						شخص	عنوان دستگاه اصلی/اجرایی	شماره طبقه بندی
	برآورد ۱۴۰۲						برآورد ۱۴۰۲								
	جمع	اختصاصی	متفرقه جدول ۷	عمومی جدول ۷	مصوب ۱۴۰۱	عملکرد ۱۴۰۰	جمع	اختصاصی	متفرقه جدول ۷	عمومی جدول ۷	مصوب منابع عمومی ۱۴۰۱	عملکرد منابع عمومی ۱۴۰۰			
۵۲۶,۲۶۸	۸,۲۲۱	.	.	۸,۲۲۱	۷,۸۵۹	۴,۴۸۲	۵۱۸,۴۷	۴,۰۰۰	.	۵۱۴,۴۷	۱۱۸,۹۰۴	۱۵۲,۸۷۷	رتبه ایران در تولید علم	برنامه پژوهش های علمی	۱۸۰۴۰۳۰۰۰
۱۲,۰۰۰	.	.	.	.	.	.	۱۲,۰۰۰	۱۲,۰۰۰	.	.	.	.	سهم اعتبارات پژوهش های منجر به حل مشکلات کشور	پژوهشهای کاربردی و تقاضامحور	۱۸۰۵۰۳۰۰۰
۱۰,۰۰۰	.	.	.	.	.	.	۱۰,۰۰۰	۷,۰۰۰	.	۳,۰۰۰	.	.	جامعه محور بودن دانشگاه(سهم درآمد اختصاصی کسب شده ..)	تولید و ارائه کالا و خدمات علمی، تخصصی	۱۸۰۵۰۸۸۰۰
۳۶,۵۱۳	.	.	.	.	.	.	۳۶,۵۱۳	۷,۰۰۰	.	۲۹,۵۱۳	۵۸,۲۳۲	۴۰,۲۷۵	رتبه ایران در شاخص (GII) نوآوری	توسعه فناوری و فن آفرینی	۱۸۰۵۰۸۹۰۰۰
۵۶۵,۰۰۷	۱۹۳,۴۲۱	.	.	۱۹۳,۴۲۱	۲۲۸,۰۲۸	۱۹,۸۰۶	۳۷۱,۵۸۶	۲۹,۴۶۴	.	۳۴۲,۱۲۲	۱۸۰,۹۳۶	۱۴۱,۶۵۵	<b>دانشکده فنی و مهندسی گرمسار</b>		
۲۴۸,۱۱۲	۱۹۳,۴۲۱	.	.	۱۹۳,۴۲۱	۲۲۸,۰۲۸	۱۹,۸۰۶	۵۴,۶۹۱	۲۸,۰۰۰	.	۲۶,۶۹۱	۱۵۲,۹۳۶	۱۴۱,۳۳۷	نرخ ناخالص ثبت نام(جمعیت ۱۸ تا ۲۴ سال)	آموزش نیروی انسانی متخصص	۱۸۰۳۰۱۰۰۰
۵۴,۷۲۹	.	.	.	.	.	.	۵۴,۷۲۹	.	.	۵۴,۷۲۹	۱۶,۱۳۲	.	بهبود کیفیت معیشت دان شجویان(با تاکید بر دانشجویان محروم)	کمک به هزینه تغذیه و اسکان دانشجویان	۱۸۰۳۱۰۵۰۰۰



## جدول تکمیلی - اعتبارات دستگاه های تابعه برحسب برنامه اجرایی ۱۴۰۲

مبالغ به میلیون ریال

اعتبارات هزینه ای و تملک دارایی های سرمایه ای												دستگاه اجرایی				
جمع کل	تملك دارایی های سرمایه ای						هزینه ای						شماره طبقه بندی	عنوان دستگاه اصلی/اجرایی		
	برآورد ۱۴۰۲				مصوب ۱۴۰۱	عملکرد ۱۴۰۰	برآورد ۱۴۰۲				مصوب ۱۴۰۱	عملکرد ۱۴۰۰				
	جمع	اختصاصی	متفرقه جدول ۷	عمومی جدول ۷			جمع	اختصاصی	متفرقه جدول ۷	عمومی جدول ۷						
۱,۳۳۵	.	.	.	.	.	.	۱,۳۳۵	.	.	.	۱,۳۳۵	۱,۰۰۰	.	کاهش آسیب های اجتماعی دانشگاهیان(دانشجویان/هیات علمی)	۱۸۰۳۱۰۷۰۰۰	
۲۵۳,۲۰۷	.	.	.	.	.	.	۲۵۳,۲۰۷	.	.	.	۲۵۳,۲۰۷	۸,۴۲۸	.	استاندارد سازی ارتقاء کیفیت فعالیت های آموزشی و پژوهشی و پژوهشی	۱۸۰۳۱۰۸۰۰۰	
۵,۱۵۷	.	.	.	.	.	.	۵,۱۵۷	.	.	.	۵,۱۵۷	۱,۴۴۰	۳۱۸	رتبه ایران در تولید علم	۱۸۰۴۰۰۳۰۰۰	
۱,۰۰۳	.	.	.	.	.	.	۱,۰۰۳	.	.	.	۱,۰۰۳	.	.	سهم اعتبارات پژوهش های منجر به حل مشکلات کشور	۱۸۰۵۰۰۳۰۰۰	
۱,۴۶۴	.	.	.	.	.	.	۱,۴۶۴	۱,۴۶۴	.	.	۱,۴۶۴	۱,۰۰۰	.	جامعه محور بودن دانشگاه(سهم درآمد اختصاصی کسب شده ..)	۱۸۰۵۰۸۸۰۰۰	
۲,۶۵۸,۶۸۵	۱۹۸,۲۶۶	.	.	۱۹۸,۲۶۶	۲۲۷,۷۱۴	۳۵۰,۰۹۹	۲,۴۶۰,۴۱۹	۱۳۰,۰۰۰	.	۲,۳۳۰,۴۱۹	۱,۶۵۹,۸۳۷	۱,۳۵۹,۲۴۵	.	دانشگاه علوم کشاورزی و منابع طبیعی گرگان	۱۲۶۵۰۰	
۴۰۸,۲۶۹	۱۹۸,۲۶۶	.	.	۱۹۸,۲۶۶	۲۲۷,۷۱۴	۳۵۰,۰۹۹	۲۱۰,۰۰۳	.	.	۲۱۰,۰۰۳	۱,۲۷۹,۳۶۲	۱,۰۲۳,۵۱۴	.	نرخ ناخالص ثبت نام(جمعیت ۱۸ تا ۲۴ سال)	آموزش نیروی انسانی متخصص	۱۸۰۳۰۰۱۰۰۰



## جدول تکمیلی - اعتبارات دستگاه های تابعه بر حسب برنامه اجرایی ۱۴۰۲

مبالغ به میلیون ریال

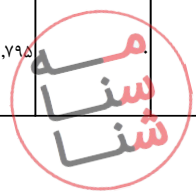
اعتبارات هزینه ای و تملک دارایی های سرمایه ای												دستگاه اجرایی				
جمع کل	تملك دارایی های سرمایه ای						هزینه ای						شماره طبقه بندی	عنوان دستگاه اصلی/اجرایی		
	برآورد ۱۴۰۲				مصوب ۱۴۰۱	عملکرد ۱۴۰۰	برآورد ۱۴۰۲				مصوب منابع عمومی ۱۴۰۱	عملکرد منابع عمومی ۱۴۰۰				
	جمع	اختصاصی	متفرقه جدول ۷	عمومی جدول ۷			جمع	اختصاصی	متفرقه جدول ۷	عمومی جدول ۷						
۲۵۸,۱۲۳	.	.	.	.	.	.	۲۵۸,۱۲۳	.	.	.	۲۵۸,۱۲۳	۱۴۷,۸۴۰	۱۹۵,۹۴۰	بهبود کیفیت معیشت دان شجویان(با تاکید بر دانشجویان محروم)	۱۸۰۳۱۰۵۰۰	کمک به هزینه تغذیه و اسکان دانشجویان
۱۰,۵۰۰	.	.	.	.	.	.	۱۰,۵۰۰	.	.	.	۱,۰۰۰	.	.	کاهش آسیب های اجتماعی دانشگاهیان(دانشجو/هیات علمی)	۱۸۰۳۱۰۷۰۰	فعالیت های فرهنگی و اجتماعی (دانشگاه) اسلامی
۱,۵۸۳,۰۸۵	.	.	.	.	.	.	۱,۵۸۳,۰۸۵	.	.	.	۱,۵۸۳,۰۸۵	۶۹,۷۹۵	۱۴,۳۹۲	استاندارد سازی فعالیت های آموزشی و پژوهشی	۱۸۰۳۱۰۸۰۰	ارتقاء کیفیت فعالیت های آموزشی و پژوهشی
۲۶۹,۵۲۶	.	.	.	.	.	.	۲۶۹,۵۲۶	۲۵,۰۰۰	.	.	۲۴۴,۵۲۶	۳۸,۴۸۰	۱۰,۰۰۰	رتبه ایران در تولید علم	۱۸۰۴۰۰۳۰۰	برنامه پژوهش های علمی
۱۰,۰۰۰	.	.	.	.	.	.	۱۰,۰۰۰	۵,۰۰۰	.	.	۵,۰۰۰	.	.	سهم اعتبارات پژوهش های منجر به حل مشکلات کشور	۱۸۰۵۰۰۳۰۰	پژوهش های کاربردی و تقاضامحور
۴,۳۵۰	.	.	.	.	.	.	۴,۳۵۰	.	.	.	۴,۳۵۰	۱۱۱,۳۶۰	۱۰۹,۷۵۹	جامعه محور بودن دانشگاه(سهم درآمد اختصاصی کسب شده ..)	۱۸۰۵۰۸۸۰۰	تولید و ارائه کالا و خدمات علمی، تخصصی
۱۱۴,۸۳۲	.	.	.	.	.	.	۱۱۴,۸۳۲	۱۰۰,۰۰۰	.	.	۱۴,۸۳۲	۱۲,۰۰۰	۵,۶۴۰	رتبه ایران در شاخص (GII) نوآوری	۱۸۰۵۰۸۹۰۰	توسعه فناوری و فن آفرینی



## جدول تکمیلی - اعتبارات دستگاه های تابعه برحسب برنامه اجرایی ۱۴۰۲

مبالغ به میلیون ریال

اعتبارات هزینه ای و تملک دارایی های سرمایه ای													دستگاه اجرایی		
جمع کل	تملك دارایی های سرمایه ای						هزینه ای						شخص	عنوان دستگاه اصلی/اجرایی	شماره طبقه بندی
	برآورد ۱۴۰۲						برآورد ۱۴۰۲								
	جمع	اختصاصی	متفرقه جدول ۷	عمومی جدول ۷	مصوب ۱۴۰۱	عملکرد ۱۴۰۰	جمع	اختصاصی	متفرقه جدول ۷	عمومی جدول ۷	مصوب منابع عمومی ۱۴۰۱	عملکرد منابع عمومی ۱۴۰۰			
۱,۴۸۶,۹۸۵	۱۶۰,۱۹۶	۰	۱۶۰,۱۹۶	۱۵۷,۷۴۸	۱۵۸,۲۸۱	۱,۳۲۶,۷۸۹	۶۰,۰۰۰	۰	۱,۲۶۶,۷۸۹	۸۰۹,۴۴۳	۶۳۵,۶۸۴		دانشگاه گنبد	۱۲۶۵۰۱	
۳۸۱,۵۵۶	۱۶۰,۱۹۶	۰	۱۶۰,۱۹۶	۱۵۷,۷۴۸	۱۵۸,۲۸۱	۲۲۱,۳۶۰	۰	۰	۲۲۱,۳۶۰	۶۱۶,۵۶۷	۴۵۷,۰۷۳	نرخ ناخالص ثبت نام(جمعیت ۱۸ تا ۲۴ سال)	آموزش نیروی انسانی متخصص	۱۸۰۳۰۱۰۰۰	
۲۴۹,۳۲۰	۰	۰	۰	۰	۰	۲۴۹,۳۲۰	۰	۰	۲۴۹,۳۲۰	۶۲,۵۹۳	۱۵۶,۸۸۲	بهبود کیفیت معیشت دان شجویان(با تاکید بر دانشجویان محروم)	کمک به هزینه تغذیه و اسکان دانشجویان	۱۸۰۳۱۰۵۰۰	
۱۱,۰۶۸	۰	۰	۰	۰	۰	۱۱,۰۶۸	۰	۰	۱۱,۰۶۸	۵۰	۹,۷۲۹	کاهش آسیب های اجتماعی دانشجویان(دانشگاهیان دانشجو/اهیات علمی)	فعالیت های فرهنگی و اجتماعی (دانشگاه) اسلامی	۱۸۰۳۱۰۷۰۰۰	
۷۲۱,۳۷۳	۰	۰	۰	۰	۰	۷۲۱,۳۷۳	۰	۰	۷۲۱,۳۷۳	۳۴,۲۸۳	۸,۰۰۰	استاندارد سازی فعالیت های آموزشی و پژوهشی	ارتقاء کیفیت فعالیت های آموزشی و پژوهشی	۱۸۰۳۱۰۸۰۰۰	
۸۴,۸۷۳	۰	۰	۰	۰	۰	۸۴,۸۷۳	۲۵,۰۰۰	۰	۵۹,۸۷۳	۳۰	۳,۰۰۰	رتبه ایران در تولید علم	برنامه پژوهش های علمی	۱۸۰۴۰۰۳۰۰۰	
۳,۷۹۵	۰	۰	۰	۰	۰	۳,۷۹۵	۰	۰	۳,۷۹۵	۹۵,۲۰۰	۱,۰۰۰	جامعه محور بودن دانشگاه(سهم درآمد اختصاصی کسب شده ..)	تولید و ارائه کالا و خدمات علمی، تخصصی	۱۸۰۵۰۸۸۰۰۰	



## جدول تکمیلی - اعتبارات دستگاه های تابعه بر حسب برنامه اجرایی ۱۴۰۲

مبالغ به میلیون ریال

اعتبارات هزینه ای و تملک دارایی های سرمایه ای												دستگاه اجرایی				
جمع کل	تملك دارایی های سرمایه ای						هزینه ای						شماره طبقه بندی	عنوان دستگاه اصلی/اجرایی		
	برآورد ۱۴۰۲				مصوب ۱۴۰۱	عملکرد ۱۴۰۰	برآورد ۱۴۰۲				مصوب منابع عمومی ۱۴۰۱	عملکرد منابع عمومی ۱۴۰۰			شاخص	
	جمع	اختصاصی	متفرقه جدول ۷	عمومی جدول ۷			جمع	اختصاصی	متفرقه جدول ۷	عمومی جدول ۷						
۳۵,۰۰۰	.	.	.	.	.	.	۳۵,۰۰۰	۳۵,۰۰۰	.	.	.	.	.	رتبه ایران در شاخص (GII) و آوری		توسعه فناوری و فن آفرینی
۳,۵۱۰,۹۹۸	۲۸۹,۴۳۱	.	.	۲۸۹,۴۳۱	۳۵۳,۱۴۹	۲۵۶,۱۲۹	۳,۲۲۱,۵۶۷	۲۳۹,۹۶۷	.	۲,۹۸۱,۶۰۰	۲,۰۵۸,۳۶۶	۱,۴۶۸,۳۰۶	.	دانشگاه خلیج فارس	۱۲۶۷۰۰	
۱۱,۸۲۲	.	.	.	.	.	.	۱۱,۸۲۲	.	.	۱۱,۸۲۲	۹,۸۵۲	.	.	سهم آموزش های برنامه راهبردی یاددهی - یادگیری دوره اول و دوم مهارتی(در نظام آموزش عالی)	۱۸۰۱۰۴۳۰۰۰	
۵۱۱,۳۹۲	۲۸۲,۶۰۹	.	.	۲۸۲,۶۰۹	۳۴۶,۶۲۷	۲۵۱,۹۴۵	۲۲۸,۷۸۳	.	.	۲۲۸,۷۸۳	۱,۶۷۵,۳۶۶	۱,۴۶۸,۳۰۶	.	آموزش نیروی انسانی متخصص	۱۸۰۳۰۰۱۰۰۰	
۷۳۷,۹۱۶	.	.	.	.	.	.	۷۳۷,۹۱۶	.	.	۷۳۷,۹۱۶	۱۲۶,۰۰۰	.	.	بهبود کیفیت معیشت دان شجویان(با تاکید بر دانشجویان محروم)	۱۸۰۳۱۰۵۰۰۰	
۱۱,۴۳۹	.	.	.	.	.	.	۱۱,۴۳۹	.	.	۱۱,۴۳۹	۶۵,۰۰۰	.	.	کاهش آسیب های اجتماعی دانشگاهیان(دانشگاه) انشجویان علمی)	۱۸۰۳۱۰۷۰۰۰	
۲,۰۵۴,۳۵۰	.	.	.	.	.	.	۲,۰۵۴,۳۵۰	۲۳۹,۹۶۷	.	۱,۸۱۴,۳۸۳	۷۷,۱۴۸	.	.	استاندارد سازی ارتقاء کیفیت فعالیت های آموزشی و پژوهشی و پژوهشی	۱۸۰۳۱۰۸۰۰۰	
۱۶۰,۹۰۲	۳۴۱	.	.	۳,۴۱۱	۳,۲۶۱	۲,۲۹۲	۱۵۷,۴۹۱	.	.	۱۵۷,۴۹۱	۲۰,۰۰۰	.	.	رتبه ایران در تولید علم	برنامه پژوهش های علمی	۱۸۰۴۰۰۳۰۰۰

## جدول تکمیلی - اعتبارات دستگاه های تابعه برحسب برنامه اجرایی ۱۴۰۲

مبالغ به میلیون ریال

اعتبارات هزینه ای و تملک دارایی های سرمایه ای												دستگاه اجرایی			
جمع کل	تملك دارایی های سرمایه ای						هزینه ای						شماره طبقه بندی	عنوان دستگاه اصلی/اجرایی	
	برآورد ۱۴۰۲				مصوب ۱۴۰۱	عملکرد ۱۴۰۰	برآورد ۱۴۰۲				مصوب ۱۴۰۱	عملکرد ۱۴۰۰			شاخص
	جمع	اختصاصی	متفرقه جدول ۷	عمومی جدول ۷			جمع	اختصاصی	متفرقه جدول ۷	عمومی جدول ۷					
۵,۱۶۳	۳,۴۱۱	.	.	۳,۴۱۱	۳,۲۶۱	۱,۸۹۲	۱,۷۵۲	.	.	۱,۷۵۲	۳۵,۰۰۰	.	سهم اعتبارات پژوهش های منجر به حل مشکلات کشور	۱۸۰۵۰۳۰۰۰	
۴۵۶	.	.	.	.	.	.	۴۵۶	.	.	۴۵۶	۳۵,۰۰۰	.	جامعه محور بودن دانشگاه(سهم درآمد اختصاصی کسب شده ..)	۱۸۰۵۰۸۸۰۰۰	تولید و ارائه کالا و خدمات علمی، تخصصی
۱۷,۵۵۸	.	.	.	.	.	.	۱۷,۵۵۸	.	.	۱۷,۵۵۸	۱۵,۰۰۰	.	رتبه ایران در شاخص (GII) و آوری	۱۸۰۵۰۸۹۰۰۰	توسعه فناوری و فن آفرینی
۱,۴۷۰,۴۵۷	۳۱۰,۶۶۰	.	.	۳۱۰,۶۶۰	۲۷۱,۲۰۹	۲۲۹,۶۵۹	۱,۱۵۹,۷۹۷	۸۰,۰۰۰	.	۱,۰۷۹,۷۹۷	۷۷۲,۵۸۶	۶۱۹,۴۹۲	دانشگاه تحصیلات تکمیلی علوم پایه زنجان	۱۲۶۹۰۰	
۴۹۹,۶۸۰	۲۷۴,۱۱۵	.	.	۲۷۴,۱۱۵	۲۳۶,۲۷۲	۲۰۹,۱۴۷	۲۲۵,۵۶۵	۱۵,۰۰۰	.	۲۱۰,۵۶۵	۴۲۵,۲۰۰	۳۷۱,۳۳۵	نرخ ناخالص ثبت نام(جمعیت ۱۸ تا ۲۴ سال)	۱۸۰۳۰۰۱۰۰۰	آموزش نیروی انسانی متخصص
۱۱۴,۸۸۰	.	.	.	.	.	.	۱۱۴,۸۸۰	۲۵,۰۰۰	.	۸۹,۸۸۰	۴۵,۰۰۰	.	بهبود کیفیت معیشت دان شجویان(با تاکید بر دانشجویان محروم)	۱۸۰۳۱۰۵۰۰۰	کمک به هزینه تغذیه و اسکان دانشجویان
۱۰,۵۲۸	.	.	.	.	.	.	۱۰,۵۲۸	.	.	۱۰,۵۲۸	.	.	کاهش آسیب های اجتماعی دانشگاهیان(دانشگاه) انشجویان(علمی)	۱۸۰۳۱۰۷۰۰۰	فعالیت های فرهنگی و اجتماعی (دانشگاه) اسلامی

## جدول تکمیلی - اعتبارات دستگاه های تابعه برحسب برنامه اجرایی ۱۴۰۲

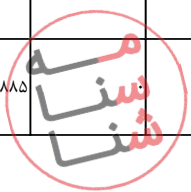
مبالغ به میلیون ریال

اعتبارات هزینه ای و تملک دارایی های سرمایه ای													دستگاه اجرایی	
جمع کل	تملك دارایی های سرمایه ای						هزینه ای						شماره طبقه بندی	عنوان دستگاه اصلی/اجرایی
	برآورد ۱۴۰۲				مصوب ۱۴۰۱	عملکرد ۱۴۰۰	برآورد ۱۴۰۲				مصوب منابع عمومی ۱۴۰۱	عملکرد منابع عمومی ۱۴۰۰		
	جمع	اختصاصی	متفرقه جدول ۷	عمومی جدول ۷			جمع	اختصاصی	متفرقه جدول ۷	عمومی جدول ۷				
۵۵۳,۸۹۳	.	.	.	.	.	.	۵۵۳,۸۹۳	.	.	۵۵۳,۸۹۳	۱۳۹,۱۸۶	۷۴,۲۰۸	استاندارد سازی ارتقاء کیفیت فعالیت های آموزشی و پژوهشی و پژوهشی	۱۸۰۳۱۰۰۰
۲۶۱,۴۷۶	۲۶,۵۴۵	.	۳۶,۵۴۵	۳۴,۹۲۷	۲۰,۵۱۲	۲۲۴,۹۳۱	۱۰,۰۰۰	.	۲۱۴,۹۳۱	۱۴,۹۰۰	۷۱,۱۲۴	رتبه ایران در تولید علم	۱۸۰۴۰۳۰۰	
.	.	.	.	.	.	.	.	.	.	۱۸,۵۰۰	۵,۴۸۰	جامعه محور بودن دانشگاه(سهم درآمد اختصاصی کسب شده ..)	۱۸۰۵۰۸۸۰۰	
۳۰,۰۰۰	.	.	.	.	.	۳۰,۰۰۰	۳۰,۰۰۰	.	.	۱۳۰,۸۰۰	۹۷,۳۴۵	رتبه ایران در شاخص (GII)آوری	۱۸۰۵۰۸۹۰۰	
۵۰۵,۰۰۰	۲۰,۰۰۰	.	۲۰,۰۰۰	۳,۱۲۰	۳,۱۲۰	۴۸۵,۰۰۰	۱۲,۰۰۰	.	۴۷۳,۰۰۰	۲۴۷,۳۹۵	۱۳۰,۱۴۰	موسسه کار و تامین اجتماعی	۱۲۷۰۰۰	
۴۸۵,۰۰۰	.	.	.	.	.	۴۸۵,۰۰۰	۱۲,۰۰۰	.	۴۷۳,۰۰۰	۲۴۷,۳۹۵	۱۳۰,۱۴۰	پژوهش های انجام شده استقرار نظام آموزش و پژوهش کاربردی مسأله محور دوره های آموزشی برگزار شده	۱۹۰۳۰۸۱۰۰	
۲۰,۰۰۰	۲۰,۰۰۰	.	۲۰,۰۰۰	۳,۱۲۰	۳,۱۲۰	.	.	.	.	.	.	طرح تملک فن آفرینی	۱۹۰۵۰۱۸۰۰	
۲,۷۷۳,۵۲۴	۱۶۴,۰۱۸	.	۱۶۴,۰۱۸	۱۰۳,۴۷۹	۱۲۶,۰۱۰	۲,۶۰۹,۵۰۶	۱۹۲,۳۰۰	.	۲,۴۱۷,۲۰۶	۱,۷۲۵,۵۹۶	۱,۳۶۳,۹۸۸	دانشگاه ولیعصر (عج) رفسنجان	۱۲۷۱۰۰	

## جدول تکمیلی - اعتبارات دستگاه های تابعه بر حسب برنامه اجرایی ۱۴۰۲

مبالغ به میلیون ریال

اعتبارات هزینه ای و تملک دارایی های سرمایه ای													دستگاه اجرایی		
جمع کل	تملك دارایی های سرمایه ای						هزینه ای						شخص	عنوان دستگاه اصلی/اجرایی	شماره طبقه بندی
	برآورد ۱۴۰۲						برآورد ۱۴۰۲								
	جمع	اختصاصی	متفرقه جدول ۷	عمومی جدول ۷	مصوب ۱۴۰۱	عملکرد ۱۴۰۰	جمع	اختصاصی	متفرقه جدول ۷	عمومی جدول ۷	مصوب منابع عمومی ۱۴۰۱	عملکرد منابع عمومی ۱۴۰۰			
۳۶۹,۵۶۵	۱۶۴,۰۱۸	.	.	۱۶۴,۰۱۸	۱۰۳,۴۷۹	۱۲۶,۰۱۰	۲۰۵,۵۴۷	.	.	۲۰۵,۵۴۷	۱,۳۳۴,۸۲۸	۱,۳۶۳,۹۸۸	نرخ ناخالص ثبت نام(جمعیت ۱۸ تا ۲۴ سال)	آموزش نیروی انسانی متخصص	۱۸۰۳۰۱۰۰۰
۵۶۳,۶۸۴	.	.	.	.	.	.	۵۶۳,۶۸۴	۶۲,۹۳۲	.	۵۰۰,۷۵۲	.	.	بهبود کیفیت معیشت دان شجویان(با تاکید بر دانشجویان محروم)	کمک به هزینه تغذیه و اسکان دانشجویان	۱۸۰۳۱۰۵۰۰
۵۰,۶۸۹	.	.	.	.	.	.	۵۰,۶۸۹	۴۰,۴۱۲	.	۱۰,۲۷۷	.	.	کاهش آسیب های اجتماعی دانشگاهیان(دانشجویان/هیات علمی)	فعالیت های فرهنگی و اجتماعی (دانشگاه) اسلامی	۱۸۰۳۱۰۷۰۰
۱,۵۲۴,۵۶۱	.	.	.	.	.	.	۱,۵۲۴,۵۶۱	۲۵,۴۱۶	.	۱,۴۹۹,۱۴۵	۱۰۱,۷۶۸	.	استاندارد سازی فعالیت های آموزشی و پژوهشی	ارتقاء کیفیت فعالیت های آموزشی و پژوهشی	۱۸۰۳۱۰۹۰۰
۲۳۶,۴۳۴	.	.	.	.	.	.	۲۳۶,۴۳۴	۶۳,۵۴۰	.	۱۷۲,۸۹۴	۹۸,۰۰۰	.	رتبه ایران در تولید علم	برنامه پژوهش های علمی	۱۸۰۴۰۳۰۰۰
۱۱,۷۰۶	.	.	.	.	.	.	۱۱,۷۰۶	.	.	۱۱,۷۰۶	۷۴,۵۰۰	.	جامعه محور بودن دانشگاه(سهم درآمد اختصاصی کسب شده ..)	تولید و ارائه کالا و خدمات علمی، تخصصی	۱۸۰۵۰۸۸۰۰۰
۱۶,۸۸۵	.	.	.	.	.	.	۱۶,۸۸۵	.	.	۱۶,۸۸۵	۱۱۶,۵۰۰	.	رتبه ایران در شاخص GII(نوآوری)	توسعه فناوری و فن آفرینی	۱۸۰۵۰۸۹۰۰۰



## جدول تکمیلی - اعتبارات دستگاه های تابعه بر حسب برنامه اجرایی ۱۴۰۲

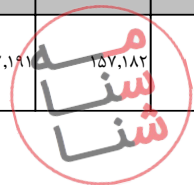
مبالغ به میلیون ریال

اعتبارات هزینه ای و تملک دارایی های سرمایه ای												دستگاه اجرایی			
جمع کل	تملك دارایی های سرمایه ای						هزینه ای						شماره طبقه بندی	عنوان دستگاه اصلی/اجرایی	
	برآورد ۱۴۰۲						برآورد ۱۴۰۲								شاخص
	جمع	اختصاصی	متفرقه جدول ۷	عمومی جدول ۷	مصوب ۱۴۰۱	عملکرد ۱۴۰۰	جمع	اختصاصی	متفرقه جدول ۷	عمومی جدول ۷	مصوب منابع عمومی ۱۴۰۱	عملکرد منابع عمومی ۱۴۰۰			
۴,۲۹۲,۲۰۰	۳,۲۰۰	۰	۳,۲۰۰	۳,۰۴۹	۱,۵۵۳	۴,۲۸۹,۰۰۰	۲,۰۵۰,۰۰۰	۰	۲,۲۳۹,۰۰۰	۱,۶۵۵,۲۸۰	۵۵۶,۱۹۹		۱۲۷۲۰۰	دانشگاه جامع علمی، کاربردی	
۳,۲۰۰	۳,۲۰۰	۰	۳,۲۰۰	۳,۰۴۹	۱,۵۵۳	۰	۰	۰	۰	۰	۰	طرح تملک	۱۸۰۳۰۰۱۰۰۰	آموزش نیروی انسانی متخصص	
۸۰۶,۶۱۰	۰	۰	۰	۰	۰	۸۰۶,۶۱۰	۱۲۲,۰۰۰	۰	۶۸۴,۶۱۰	۳۹۲,۲۶۶	۱۳۱,۸۰۷	ارتقاء وضعیت معیشتی و رفاهی دانشجویان	۱۸۰۳۰۰۲۰۰۰	برنامه ارائه خدمات رفاهی، فرهنگی، ورزشی و فوق برنامه دانشجویان	
۳,۳۴۰,۳۹۰	۰	۰	۰	۰	۰	۳,۳۴۰,۳۹۰	۱,۷۸۵,۰۰۰	۰	۱,۵۵۵,۳۹۰	۱,۲۶۲,۰۱۴	۴۲۴,۳۹۲	نسبت دانشجویان دانشگاه به کل دانشجویان مهارتی در سنوات مجاز تحصیلی	۱۸۰۳۰۰۷۹۰۰۰	برنامه ریزی، راهبری و نظارت آموزش های مهارتی	
۱۴۲,۰۰۰	۰	۰	۰	۰	۰	۱۴۲,۰۰۰	۱۴۲,۰۰۰	۰	۰	۰	۰	سهم پژوهشهای کاربردی تقاضا محور از کل پژوهشها	۱۸۰۵۰۰۳۰۰۰	پژوهشهای کاربردی و تقاضامحور	
۹۶۸,۴۲۲	۱۹۱,۲۰۲	۰	۱۹۱,۲۰۲	۱۶۳,۱۰۲	۹۷,۱۵۶	۷۷۷,۲۲۰	۱۰۰,۰۰۰	۰	۶۷۷,۲۲۰	۴۲۳,۱۷۶	۳۲۷,۲۵۱		۱۲۷۳۰۰	دانشگاه صنعتی کرمانشاه	
۵۱۱,۳۱۰	۱۹۱,۲۰۲	۰	۱۹۱,۲۰۲	۱۶۳,۱۰۲	۹۷,۱۵۶	۳۲۰,۱۰۸	۱۰۰,۰۰۰	۰	۲۲۰,۱۰۸	۳۱۷,۶۲۶	۲۹۰,۰۰۰	نرخ ناخالص ثبت نام(جمعیت ۱۸ تا ۲۴ سال)	۱۸۰۳۰۰۱۰۰۰	آموزش نیروی انسانی متخصص	
۱۷۶,۹۲۰	۰	۰	۰	۰	۰	۱۷۶,۹۲۰	۰	۰	۱۷۶,۹۲۰	۷۷,۷۵۹	۱۱,۹۹۲	بهبود کیفیت معیشت دان شجویان(با تاکید بر دانشجویان محروم)	۱۸۰۳۱۰۵۰۰۰	کمک به هزینه تغذیه و اسکان دانشجویان	

## جدول تکمیلی - اعتبارات دستگاه های تابعه برحسب برنامه اجرایی ۱۴۰۲

مبالغ به میلیون ریال

اعتبارات هزینه ای و تملک دارایی های سرمایه ای												دستگاه اجرایی		
جمع کل	تملك دارایی های سرمایه ای						هزینه ای						شماره طبقه بندی	عنوان دستگاه اصلی/اجرایی
	برآورد ۱۴۰۲				مصوب ۱۴۰۱	عملکرد ۱۴۰۰	برآورد ۱۴۰۲				مصوب ۱۴۰۱	عملکرد ۱۴۰۰		
	جمع	اختصاصی	متفرقه جدول ۷	عمومی جدول ۷			جمع	اختصاصی	متفرقه جدول ۷	عمومی جدول ۷				
۱۱,۰۰۵	.	.	.	.	.	.	۱۱,۰۰۵	.	.	.	۶۶۰	۸۶۴	کاهش آسیب های اجتماعی دانشگاهیان(دانشجو/هیات علمی)	۱۸۰۳۱۰۷۰۰۰
۹۵,۶۸۱	.	.	.	.	.	.	۹۵,۶۸۱	.	.	.	۱۷,۶۹۵	۱۰,۳۴۸	استاندارد سازی ارتقاء کیفیت فعالیت های آموزشی و پژوهشی و پژوهشی	۱۸۰۳۱۰۸۰۰۰
۱۷۳,۵۰۶	.	.	.	.	.	.	۱۷۳,۵۰۶	.	.	.	۴,۰۰۰	۲,۸۹۲	رتبه ایران در تولید علم	۱۸۰۴۰۰۳۰۰۰
.	.	.	.	.	.	.	.	.	.	.	۵,۱۳۵	۱۰,۱۸۵	سهم اعتبارات پژوهش های منجر به حل مشکلات کشور	۱۸۰۵۰۰۳۰۰۰
.	.	.	.	.	.	.	.	.	.	.	۳۰۱	۹۷۰	جامعه محور بودن دانشگاه(سهم درآمد اختصاصی کسب شده ..)	۱۸۰۵۰۰۸۸۰۰۰
۹۳۰,۰۴۳	۱۵۷,۱۸۲	.	.	۱۵۷,۱۸۲	۱۲۲,۳۰۷	۸۲,۴۶۵	۷۷۲,۸۶۱	۳۸,۷۰۰	.	۷۳۴,۱۶۱	۴۹۷,۹۲۲	۳۰۹,۰۶۵	دانشگاه صنعتی همدان	۱۲۷۴۰۰
۲۷۲,۱۸۱	۱۵۷,۱۸۲	.	.	۱۵۷,۱۸۲	۱۲۲,۳۰۷	۸۲,۴۶۵	۱۱۵,۰۰۹	۳۸,۷۰۰	.	۷۶,۳۰۹	۳۹۴,۲۷۹	۲۸۰,۰۰۰	نرخ ناخالص ثبت نام(جمعیت ۱۸ تا ۲۴ سال)	۱۸۰۳۰۰۱۰۰۰



## جدول تکمیلی - اعتبارات دستگاه های تابعه برحسب برنامه اجرایی ۱۴۰۲

مبالغ به میلیون ریال

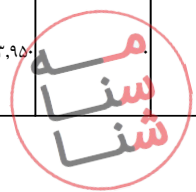
اعتبارات هزینه ای و تملک دارایی های سرمایه ای												دستگاه اجرایی					
جمع کل	تملك دارایی های سرمایه ای						هزینه ای						شماره طبقه بندی	عنوان دستگاه اصلی/اجرایی			
	برآورد ۱۴۰۲				مصوب ۱۴۰۱	عملکرد ۱۴۰۰	برآورد ۱۴۰۲				مصوب ۱۴۰۱	عملکرد ۱۴۰۰			شاخص		
	جمع	اختصاصی	متفرقه جدول ۷	عمومی جدول ۷			جمع	اختصاصی	متفرقه جدول ۷	عمومی جدول ۷							
۱۵۴,۰۵۲	.	.	.	.	.	.	۱۵۴,۰۵۲	.	.	.	.	۱۵۴,۰۵۲	۳۹,۱۷۶	۱۱,۸۸۷		بهبود کیفیت معیشت دان شجویان(با تاکید بر دانشجویان محروم)	۱۸۰۳۱۰۵۰۰
۳,۸۱۵	.	.	.	.	.	.	۳,۸۱۵	.	.	.	.	۳,۸۱۵	۲۰,۷۰۱	۳۳	کاهش آسیب های اجتماعی دانشگاهیان(دانشجویان/هیات علمی)	۱۸۰۳۱۰۷۰۰	فعالیت های فرهنگی و اجتماعی (دانشگاه) اسلامی
۴۱۷,۱۵۵	.	.	.	.	.	.	۴۱۷,۱۵۵	.	.	.	.	۴۱۷,۱۵۵	.	.	استاندارد سازی فعالیت های آموزشی و پژوهشی و پژوهشی	۱۸۰۳۱۰۸۰۰	ارتقاء کیفیت فعالیت های آموزشی و پژوهشی
۸۲,۰۵۰	.	.	.	.	.	.	۸۲,۰۵۰	.	.	.	.	۸۲,۰۵۰	۲۹,۲۵۰	.	رتبه ایران در تولید علم	۱۸۰۴۰۰۳۰۰	برنامه پژوهش های علمی
.	.	.	.	.	.	.	.	.	.	.	.	.	۱۳,۷۲۳	۱۶,۸۲۵	سهم اعتبارات پژوهش های منجر به حل مشکلات کشور	۱۸۰۵۰۰۳۰۰	پژوهش های کاربردی و تقاضامحور
۳۰	.	.	.	.	.	.	۳۰	.	.	.	.	۳۰	۲۵	.	جامعه محور بودن دانشگاه(سهم درآمد اختصاصی کسب شده ..)	۱۸۰۵۰۸۸۰۰	تولید و ارائه کالا و خدمات علمی، تخصصی
۷۵۰	.	.	.	.	.	.	۷۵۰	.	.	.	.	۷۵۰	۷۶۸	۳۳	رتبه ایران در شاخص (GII) نوآوری	۱۸۰۵۰۸۹۰۰	توسعه فناوری و فن آفرینی



## جدول تکمیلی - اعتبارات دستگاه های تابعه برحسب برنامه اجرایی ۱۴۰۲

مبالغ به میلیون ریال

اعتبارات هزینه ای و تملک دارایی های سرمایه ای													دستگاه اجرایی		
جمع کل	تملك دارایی های سرمایه ای						هزینه ای						شماره طبقه بندی	عنوان دستگاه اصلی/اجرایی	
	برآورد ۱۴۰۲						برآورد ۱۴۰۲								
	جمع	اختصاصی	متفرقه جدول ۷	عمومی جدول ۷	مصوب ۱۴۰۱	عملکرد ۱۴۰۰	جمع	اختصاصی	متفرقه جدول ۷	عمومی جدول ۷	مصوب منابع عمومی ۱۴۰۱	عملکرد منابع عمومی ۱۴۰۰			
۱,۳۳۱,۷۹۹	۵۴,۸۵۰	۰	۰	۵۴,۸۵۰	۵۲,۴۳۵	۴۴,۰۱۱	۱,۲۷۶,۹۴۹	۶۰,۱۰۰	۰	۱,۲۱۶,۸۴۹	۷۶۷,۸۵۷	۵۹۶,۶۲۱		دانشگاه صنعتی ارومیه	۱۲۷۴۵۰
۳۷۶,۵۷۲	۵۴,۸۵۰	۰	۰	۵۴,۸۵۰	۵۲,۴۳۵	۴۴,۰۱۱	۳۲۱,۷۲۲	۱۳,۴۰۰	۰	۳۰۸,۳۲۲	۵۱۹,۱۳۷	۳۹۷,۰۳۹	نرخ ناخالص ثبت نام(جمعیت ۱۸ تا ۲۴ سال)	آموزش نیروی انسانی متخصص	۱۸۰۳۰۰۱۰۰۰
۲۷۶,۳۷۱	۰	۰	۰	۰	۰	۰	۲۷۶,۳۷۱	۱۵,۹۰۰	۰	۲۶۰,۴۷۱	۱۳۸,۲۸۵	۹۶,۶۸۱	بهبود کیفیت معیشت دان شجویان(با تاکید بر دانشجویان محروم)	کمک به هزینه تغذیه و اسکان دانشجویان	۱۸۰۳۱۰۵۰۰۰
۱۵,۴۱۶	۰	۰	۰	۰	۰	۰	۱۵,۴۱۶	۰	۰	۱۵,۴۱۶	۰	۰	کاهش آسیب های اجتماعی دانشجویان(دانشگاهیان علمی)	فعالیت های فرهنگی و اجتماعی (دانشگاه اسلامی)	۱۸۰۳۱۰۷۰۰۰
۴۷۱,۲۴۵	۰	۰	۰	۰	۰	۰	۴۷۱,۲۴۵	۰	۰	۴۷۱,۲۴۵	۰	۰	استاندارد سازی فعالیت های آموزشی و پژوهشی	ارتقاء کیفیت فعالیت های آموزشی و پژوهشی	۱۸۰۳۱۰۸۰۰۰
۱۶۳,۱۶۱	۰	۰	۰	۰	۰	۰	۱۶۳,۱۶۱	۶,۹۳۰	۰	۱۵۶,۲۳۱	۱۱۰,۴۳۵	۱۰۲,۹۰۱	رتبه ایران در تولید علم	برنامه پژوهش های علمی	۱۸۰۴۰۰۳۰۰۰
۳,۹۵۰	۰	۰	۰	۰	۰	۰	۳,۹۵۰	۳,۹۵۰	۰	۰	۰	۰	سهم اعتبارات پژوهش های منجر به حل مشکلات کشور	پژوهش های کاربردی و تقاضامحور	۱۸۰۵۰۰۳۰۰۰



## جدول تکمیلی - اعتبارات دستگاه های تابعه بر حسب برنامه اجرایی ۱۴۰۲

مبالغ به میلیون ریال

اعتبارات هزینه ای و تملک دارایی های سرمایه ای												دستگاه اجرایی			
جمع کل	تملك دارایی های سرمایه ای						هزینه ای						شماره طبقه بندی	عنوان دستگاه اصلی/اجرایی	
	برآورد ۱۴۰۲						برآورد ۱۴۰۲								شاخص
	جمع	اختصاصی	متفرقه جدول ۷	عمومی جدول ۷	مصوب ۱۴۰۱	عملکرد ۱۴۰۰	جمع	اختصاصی	متفرقه جدول ۷	عمومی جدول ۷	مصوب منابع عمومی ۱۴۰۱	عملکرد منابع عمومی ۱۴۰۰			
۷,۹۰۰	.	.	.	.	.	۷,۹۰۰	۷,۹۰۰	.	.	.	.	.	جامعه محور بودن دانشگاه(سهم درآمد اختصاصی کسب شده ..)	تولید و ارائه کالا و خدمات علمی، تخصصی	۱۸۰۵۰۸۸۰۰۰
۱۷,۱۸۴	.	.	.	.	.	۱۷,۱۸۴	۱۲,۰۲۰	.	۵,۱۶۴	.	.	.	رتبه ایران در شاخص (GII) و آوری)	توسعه فناوری و فن آفرینی	۱۸۰۵۰۸۹۰۰۰
۱,۴۷۸,۰۹۶	۳۳۲,۵۲۹	.	۳۳۲,۵۲۹	۲۰۶,۱۱۱	۱۱۸,۶۳۵	۱,۱۴۵,۵۶۷	۴۵,۰۰۰	.	۱,۱۰۰,۵۶۷	۷۴۶,۶۲۳	۵۷۷,۷۸۶	.	دانشگاه آیه اله العظمی بروجردی (ره)		۱۲۷۴۶۰
۵۵۳,۱۴۲	۳۳۲,۵۲۹	.	۳۳۲,۵۲۹	۲۰۶,۱۱۱	۱۱۸,۶۳۵	۲۲۰,۶۱۳	.	.	۲۲۰,۶۱۳	۵۹۰,۰۲۱	۵۷۷,۷۸۶	.	آموزش نیروی انسانی متخصص	نرخ ناخالص ثبت نام(جمعیت ۱۸ تا ۲۴ سال)	۱۸۰۳۰۰۱۰۰۰
۳۸۳,۲۲۳	.	.	.	.	.	۳۸۳,۲۲۳	.	.	۳۸۳,۲۲۳	۱۰۰,۸۰۳	.	.	بهبود کیفیت معیشت دان شجویان(با تاکید بر دانشجویان محروم)	کمک به هزینه تغذیه و اسکان دانشجویان	۱۸۰۳۱۰۵۰۰۰
۱۱,۰۳۱	.	.	.	.	.	۱۱,۰۳۱	.	.	۱۱,۰۳۱	۶,۷۲۰	.	.	کاهش آسیب های اجتماعی دانشگاهیان(دانشجویان انشجویان/هیات علمی)	فعالیت های فرهنگی و اجتماعی (دانشگاه) اسلامی	۱۸۰۳۱۰۷۰۰۰
۴۹۳,۵۲۱	.	.	.	.	.	۴۹۳,۵۲۱	۴۵,۰۰۰	.	۴۴۸,۵۲۱	.	.	.	استاندارد سازی فعالیت های آموزشی و پژوهشی	ارتقاء کیفیت فعالیت های آموزشی و پژوهشی	۱۸۰۳۱۰۸۰۰۰

## جدول تکمیلی - اعتبارات دستگاه های تابعه بر حسب برنامه اجرایی ۱۴۰۲

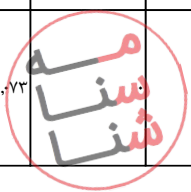
مبالغ به میلیون ریال

اعتبارات هزینه ای و تملک دارایی های سرمایه ای												دستگاه اجرایی			
جمع کل	تملك دارایی های سرمایه ای						هزینه ای						شخص	عنوان دستگاه اصلی/اجرایی	شماره طبقه بندی
	برآورد ۱۴۰۲						برآورد ۱۴۰۲								
	جمع	اختصاصی	متفرقه جدول ۷	عمومی جدول ۷	مصوب ۱۴۰۱	عملکرد ۱۴۰۰	جمع	اختصاصی	متفرقه جدول ۷	عمومی جدول ۷	مصوب منابع عمومی ۱۴۰۱	عملکرد منابع عمومی ۱۴۰۰			
۳۶,۱۷۹	.	.	.	.	.	۳۶,۱۷۹	.	.	۳۶,۱۷۹	۴۹,۰۷۹	.	رتبه ایران در تولید علم	برنامه پژوهش های علمی	۱۸۰۴۰۰۳۰۰۰	
۱,۰۰۰	.	.	.	.	.	۱,۰۰۰	.	.	۱,۰۰۰	.	.	رتبه ایران در شاخص (GII) و آوری	توسعه فناوری و فن آفرینی	۱۸۰۵۰۸۹۰۰۰	
۱,۱۱۰,۰۷۶	۳۱۷,۸۲۰	.	۳۱۷,۸۲۰	۳۰۶,۱۴۹	۱۱۴,۵۲۵	۷۹۲,۲۵۶	۴۶,۰۰۰	.	۷۴۶,۲۵۶	۴۶۷,۱۵۰	۳۵۶,۷۴۵	دانشگاه جهرم	۱۲۷۴۷۰		
۴۷۰,۳۷۶	۳۱۷,۸۲۰	.	۳۱۷,۸۲۰	۳۰۶,۱۴۹	۱۱۴,۵۲۵	۱۵۲,۵۵۶	۱۳,۳۴۰	.	۱۳۹,۲۱۶	۲۷۵,۰۰۰	۱۸۲,۷۶۴	نرخ ناخالص ثبت نام (جمعیت ۱۸ تا ۲۴ سال)	آموزش نیروی انسانی متخصص	۱۸۰۳۰۰۱۰۰۰	
۱۷۸,۹۷۶	.	.	.	.	.	۱۷۸,۹۷۶	۱۷,۴۸۰	.	۱۶۱,۴۹۶	۸۷,۶۶۹	۱۲۷,۴۵۷	بهبود کیفیت معیشت دان شجویان (با تاکید بر دانشجویان محروم)	کمک به هزینه تغذیه و اسکان دانشجویان	۱۸۰۳۱۰۵۰۰۰	
۱۰,۱۸۱	.	.	.	.	.	۱۰,۱۸۱	۳,۲۲۰	.	۶,۹۶۱	۱۱,۵۰۰	.	کاهش آسیب های اجتماعی دانشگاهیان (دانشجویان محروم)	فعالیت های فرهنگی و اجتماعی (دانشگاه) اسلامی	۱۸۰۳۱۰۷۰۰۰	
۴۰۲,۵۲۵	.	.	.	.	.	۴۰۲,۵۲۵	۵,۵۲۰	.	۳۹۷,۰۰۵	۲۷,۹۸۱	.	استاندارد سازی فعالیت های آموزشی و پژوهشی	ارتقاء کیفیت فعالیت های آموزشی و پژوهشی	۱۸۰۳۱۰۸۰۰۰	
۴۱,۵۷۳	.	.	.	.	.	۴۱,۵۷۳	.	.	۴۱,۵۷۳	۶۰,۰۰۰	۳۲,۱۰۷	رتبه ایران در تولید علم	برنامه پژوهش های علمی	۱۸۰۴۰۰۳۰۰۰	

## جدول تکمیلی - اعتبارات دستگاه های تابعه بر حسب برنامه اجرایی ۱۴۰۲

مبالغ به میلیون ریال

اعتبارات هزینه ای و تملک دارایی های سرمایه ای												دستگاه اجرایی		
جمع کل	تملك دارایی های سرمایه ای						هزینه ای						شماره طبقه بندی	عنوان دستگاه اصلی/اجرایی
	برآورد ۱۴۰۲						برآورد ۱۴۰۲							
	جمع	اختصاصی	متفرقه جدول ۷	عمومی جدول ۷	مصوب ۱۴۰۱	عملکرد ۱۴۰۰	جمع	اختصاصی	متفرقه جدول ۷	عمومی جدول ۷	مصوب منابع عمومی ۱۴۰۱	عملکرد منابع عمومی ۱۴۰۰		
۳,۲۲۰	.	.	.	.	.	۳,۲۲۰	۳,۲۲۰	.	.	.	.	۸,۳۵۰	سهم اعتبارات پژوهش های منجر به حل مشکلات کشور	۱۸۰۵۰۳۰۰۰
۳,۲۲۰	.	.	.	.	.	۳,۲۲۰	۳,۲۲۰	.	.	.	.	.	جامعه محور بودن دانشگاه(سهم درآمد اختصاصی کسب شده ..)	۱۸۰۵۰۸۸۰۰۰
۵	.	.	.	.	.	۵	.	.	۵	۵,۰۰۰	۶,۰۶۷	رتبه ایران در شاخص (GII) و آوری	۱۸۰۵۰۸۹۰۰۰	
۱,۹۶۷,۸۸۷	۲۲۶,۷۲۷	.	۲۲۶,۷۲۷	۲۷۶,۴۷۳	۲۶۲,۱۴۸	۱,۷۴۱,۱۶۰	۷۵,۰۰۰	.	۱,۶۶۶,۱۶۰	۱,۰۷۸,۰۲۹	۸۰۵,۷۲۸	دانشگاه گلستان	۱۲۷۴۸۰	
۳۸۸,۱۸۷	۲۲۶,۷۲۷	.	۲۲۶,۷۲۷	۲۷۶,۴۷۳	۲۶۲,۱۴۸	۱۶۱,۴۶۰	.	.	۱۶۱,۴۶۰	۶۸۹,۰۰۹	۵۹۹,۷۵۰	نرخ ناخالص ثبت نام(جمعیت ۱۸ تا ۲۴ سال)	۱۸۰۳۰۰۱۰۰۰	
۳۲۵,۵۶۹	.	.	.	.	.	۳۲۵,۵۶۹	.	.	۳۲۵,۵۶۹	.	.	۳,۴۵۸	بهبود کیفیت معیشت دان شجویان(با تاکید بر دانشجویان محروم)	۱۸۰۳۱۰۵۰۰۰
۸,۰۷۳	.	.	.	.	.	۸,۰۷۳	.	.	۸,۰۷۳	۲۲۵,۴۸۰	۱۰۰,۴۱۱	کاهش آسیب های اجتماعی دانشگاهیان(دانشگاه) انشجویان/هیات علمی)	۱۸۰۳۱۰۷۰۰۰	



## جدول تکمیلی - اعتبارات دستگاه های تابعه بر حسب برنامه اجرایی ۱۴۰۲

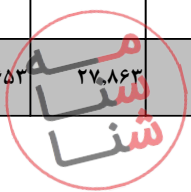
مبالغ به میلیون ریال

اعتبارات هزینه ای و تملک دارایی های سرمایه ای												دستگاه اجرایی			
جمع کل	تملك دارایی های سرمایه ای						هزینه ای						شخص	عنوان دستگاه اصلی/اجرایی	شماره طبقه بندی
	برآورد ۱۴۰۲						برآورد ۱۴۰۲								
	جمع	اختصاصی	متفرقه جدول ۷	عمومی جدول ۷	مصوب ۱۴۰۱	عملکرد ۱۴۰۰	جمع	اختصاصی	متفرقه جدول ۷	عمومی جدول ۷	مصوب منابع عمومی ۱۴۰۱	عملکرد منابع عمومی ۱۴۰۰			
۹۹۸,۱۵۱	.	.	.	.	.	۹۹۸,۱۵۱	.	.	۹۹۸,۱۵۱	۱۰,۱۰۹	۱۷,۵۴۹	استاندارد سازی ارتقاء کیفیت فعالیت های آموزشی و پژوهشی و پژوهشی	۱۸۰۳۱۰۸۰۰		
۱۷۶,۶۷۳	.	.	.	.	.	۱۷۶,۶۷۳	۲۵,۰۰۰	.	۱۵۱,۶۷۳	۴۴,۸۴۱	۶۶,۹۳۰	رتبه ایران در تولید علم	۱۸۰۴۰۰۳۰۰		
۱,۷۵۰	.	.	.	.	.	۱,۷۵۰	.	.	۱,۷۵۰	۵۰,۰۰۰	۵,۹۵۳	سهم اعتبارات پژوهش های منجر به حل مشکلات کشور	۱۸۰۵۰۰۳۰۰		
۲,۱۳۰	.	.	.	.	.	۲,۱۳۰	.	.	۲,۱۳۰	۱۰,۰۰۰	۱۱,۶۷۷	جامعه محور بودن دانشگاه(سهم درآمد اختصاصی کسب شده ..)	۱۸۰۵۰۸۸۰۰		
۶۷,۳۵۴	.	.	.	.	.	۶۷,۳۵۴	۵۰,۰۰۰	.	۱۷,۳۵۴	۴۸,۵۹۰	.	رتبه ایران در شاخص (GII) نوآوری	۱۸۰۵۰۸۹۰۰		
۲۹۹,۷۹۱	۱۳,۱۴۶	.	.	۱۳,۱۴۶	۸,۷۴۴	۴,۶۳۷	۲۸۶,۶۴۵	۸۰,۰۰۰	۲۰۶,۶۴۵	۹۵,۸۹۹	۸۰,۹۳۱	پارک علم و فناوری گلستان	۱۲۷۴۸۱		
۲۹۹,۷۹۱	۱۳,۱۴۶	.	.	۱۳,۱۴۶	۸,۷۴۴	۴,۶۳۷	۲۸۶,۶۴۵	۸۰,۰۰۰	۲۰۶,۶۴۵	۹۵,۸۹۹	۸۰,۹۳۱	رتبه ایران در شاخص (GII) نوآوری	۱۸۰۵۰۸۹۰۰		
۶۵۷,۶۸۲	۱۸۷,۸۰۰	.	.	۱۸۷,۸۰۰	۱۸۰,۸۳۵	۱۷۳,۱۱۵	۴۶۹,۸۸۲	۱۸,۰۰۰	۴۵۱,۸۸۲	۲۲۷,۷۹۳	۱۹۰,۳۱۶	دانشکده علوم انسانی حضرت معصومه(س)	۱۲۷۴۹۰		

## جدول تکمیلی - اعتبارات دستگاه های تابعه بر حسب برنامه اجرایی ۱۴۰۲

مبالغ به میلیون ریال

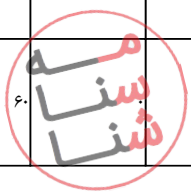
اعتبارات هزینه ای و تملک دارایی های سرمایه ای													دستگاه اجرایی		
جمع کل	تملك دارایی های سرمایه ای						هزینه ای						شخص	عنوان دستگاه اصلی/اجرایی	شماره طبقه بندی
	برآورد ۱۴۰۲						برآورد ۱۴۰۲								
	جمع	اختصاصی	متفرقه جدول ۷	عمومی جدول ۷	مصوب ۱۴۰۱	عملکرد ۱۴۰۰	جمع	اختصاصی	متفرقه جدول ۷	عمومی جدول ۷	مصوب منابع عمومی ۱۴۰۱	عملکرد منابع عمومی ۱۴۰۰			
۲۲۲,۱۳۲	۱۸۷,۸۰۰	.	.	۱۸۷,۸۰۰	۱۸۰,۸۳۵	۱۷۲,۱۱۵	۳۴,۳۳۲	۱۵,۰۰۰	.	۱۹,۳۳۲	۲۰۳,۰۷۲	۱۷۰,۷۴۵	نرخ ناخالص ثبت نام(جمعیت ۱۸ تا ۲۴ سال)	آموزش نیروی انسانی متخصص	۱۸۰۳۰۱۰۰۰
۱۰۴,۵۳۳	.	.	.	.	.	.	۱۰۴,۵۳۳	۳,۰۰۰	.	۱۰۱,۵۳۳	۳,۶۲۹	.	بهبود کیفیت معیشت دان شجویان(با تاکید بر دانشجویان محروم)	کمک به هزینه تغذیه و اسکان دانشجویان	۱۸۰۳۱۰۵۰۰
۹۶۷	.	.	.	.	.	.	۹۶۷	.	.	۹۶۷	۶,۶۲۹	۵,۶۶۱	کاهش آسیب های اجتماعی دانشگاهیان(دانشجویان/هیات علمی)	فعالیت های فرهنگی و اجتماعی (دانشگاه) اسلامی	۱۸۰۳۱۰۷۰۰
۳۲۱,۰۲۴	.	.	.	.	.	.	۳۲۱,۰۲۴	.	.	۳۲۱,۰۲۴	۶,۸۳۴	.	استاندارد سازی فعالیت های آموزشی و پژوهشی	ارتقاء کیفیت فعالیت های آموزشی و پژوهشی	۱۸۰۳۱۰۸۰۰
۸,۵۷۶	.	.	.	.	.	.	۸,۵۷۶	.	.	۸,۵۷۶	۷,۶۲۹	۱۳,۹۱۰	رتبه ایران در تولید علم	برنامه پژوهش های علمی	۱۸۰۴۰۰۳۰۰
۴۵۰	.	.	.	.	.	.	۴۵۰	.	.	۴۵۰	.	.	سهم اعتبارات پژوهش های منجر به حل مشکلات کشور	پژوهش های کاربردی و تقاضامحور	۱۸۰۵۰۰۳۰۰
۷۶۷,۶۵۳	۲۷,۸۶۳	.	.	۲۷,۸۶۳	۲۶,۶۳۶	۱۶,۸۰۲	۷۳۹,۷۹۰	۶۸,۰۶۰	.	۶۷۱,۷۳۰	۴۱۵,۴۲۳	۳۰۸,۹۴۱	دانشگاه صنعتی قم	۱۲۷۴۹۵	



## جدول تکمیلی - اعتبارات دستگاه های تابعه برحسب برنامه اجرایی ۱۴۰۲

مبالغ به میلیون ریال

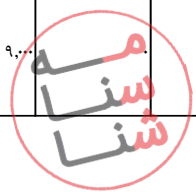
اعتبارات هزینه ای و تملک دارایی های سرمایه ای													دستگاه اجرایی	
جمع کل	تملك دارایی های سرمایه ای						هزینه ای						شماره طبقه بندی	عنوان دستگاه اصلی/اجرایی
	برآورد ۱۴۰۲				مصوب ۱۴۰۱	عملکرد ۱۴۰۰	برآورد ۱۴۰۲				مصوب ۱۴۰۱	عملکرد ۱۴۰۰		
	جمع	اختصاصی	متفرقه جدول ۷	عمومی جدول ۷			جمع	اختصاصی	متفرقه جدول ۷	عمومی جدول ۷				
۱۶۵,۶۶۳	۲۷,۸۶۳	.	.	۲۷,۸۶۳	۲۶,۶۳۶	۱۶,۸۰۲	۱۳۷,۸۰۰	۶۸,۰۶۰	.	۶۹,۷۴۰	۳۸۱,۱۸۱	۲۹۵,۰۸۸	۱۸۰۳۰۱۰۰۰	آموزش نیروی انسانی متخصص نام(جمعیت ۱۸ تا ۲۴ سال)
۱۳۰,۳۳۳	.	.	.	.	.	.	۱۳۰,۳۳۳	.	.	۱۳۰,۳۳۳	۱۶,۲۴۲	۱۴۶	۱۸۰۳۱۰۵۰۰	کمک به هزینه تغذیه و اسکان دانشجویان بهبود کیفیت معیشت دان شجویان(با تاکید بر دانشجویان محروم)
۳,۴۸۷	.	.	.	.	.	.	۳,۴۸۷	.	.	۳,۴۸۷	۱,۸۰۰	۱,۳۸۱	۱۸۰۳۱۰۷۰۰	فعالیت های فرهنگی و اجتماعی (دانشگاه) دانشگاهیان(دانشجویان/هیات علمی)
۴۳۰,۹۴۹	.	.	.	.	.	.	۴۳۰,۹۴۹	.	.	۴۳۰,۹۴۹	۱۲,۴۶۳	.	۱۸۰۳۱۰۸۰۰	استاندارد سازی ارتقاء کیفیت فعالیت های آموزشی و پژوهشی و پژوهشی
۳۶,۶۶۱	.	.	.	.	.	.	۳۶,۶۶۱	.	.	۳۶,۶۶۱	۳,۷۳۷	۶,۰۶۷	۱۸۰۴۰۳۰۰۰	رتبه ایران در تولید علم برنامه پژوهش های علمی
۵۰۰	.	.	.	.	.	.	۵۰۰	.	.	۵۰۰	.	۶,۲۵۹	۱۸۰۵۰۳۰۰۰	سهم اعتبارات پژوهش های منجر به حل مشکلات کشور پژوهش های کاربردی و تقاضامحور
۶۰	.	.	.	.	.	.	۶۰	.	.	۶۰	.	.	۱۸۰۵۰۸۸۰۰۰	جامعه محور بودن دانشگاه(سهم درآمد اختصاصی کسب شده ..) تولید و ارائه کالا و خدمات علمی، تخصصی



## جدول تکمیلی - اعتبارات دستگاه های تابعه برحسب برنامه اجرایی ۱۴۰۲

مبالغ به میلیون ریال

اعتبارات هزینه ای و تملک دارایی های سرمایه ای													دستگاه اجرایی		
جمع کل	تملك دارایی های سرمایه ای						هزینه ای						شخص	عنوان دستگاه اصلی/اجرایی	شماره طبقه بندی
	برآورد ۱۴۰۲						برآورد ۱۴۰۲								
	جمع	اختصاصی	متفرقه جدول ۷	عمومی جدول ۷	مصوب ۱۴۰۱	عملکرد ۱۴۰۰	جمع	اختصاصی	متفرقه جدول ۷	عمومی جدول ۷	مصوب منابع عمومی ۱۴۰۱	عملکرد منابع عمومی ۱۴۰۰			
۶۵۳,۱۵۲	۳۹,۳۲۳	۰	۳۹,۳۲۳	۳۷,۵۹۲	۳۳,۱۱۱	۶۱۳,۸۲۹	۳۰,۰۰۰	۰	۵۸۳,۸۲۹	۳۳۰,۵۲۳	۲۲۲,۹۷۳		دانشگاه کوثر - (ویژه خواران) ۱	۱۲۷۴۹۶	
۲۲۵,۲۳۵	۳۹,۳۲۳	۰	۳۹,۳۲۳	۳۷,۵۹۲	۳۳,۱۱۱	۱۸۵,۹۱۲	۷,۰۰۰	۰	۱۷۸,۹۱۲	۱۹۹,۱۵۶	۱۳۴,۳۶۹	نرخ ناخالص ثبت نام(جمعیت ۱۸ تا ۲۴ سال)	آموزش نیروی انسانی متخصص	۱۸۰۳۰۱۰۰۰	
۲۰۳,۳۱۲	۰	۰	۰	۰	۰	۲۰۳,۳۱۲	۱,۶۰۰	۰	۲۰۱,۷۱۲	۳,۵۰۰	۲,۳۶۵	بهبود کیفیت معیشت دان شجویان(با تاکید بر دانشجویان محروم)	کمک به هزینه تغذیه و اسکان دانشجویان	۱۸۰۳۱۰۵۰۰	
۱۵,۹۴۶	۰	۰	۰	۰	۰	۱۵,۹۴۶	۷,۰۰۰	۰	۸,۹۴۶	۱۰۱,۹۷۵	۶۸,۸۵۲	کاهش آسیب های اجتماعی دانشگاہیان(دانشجویان محروم)	فعالیت های فرهنگی و اجتماعی (دانشگاه) اسلامی	۱۸۰۳۱۰۷۰۰	
۱۷۱,۳۵۷	۰	۰	۰	۰	۰	۱۷۱,۳۵۷	۰	۰	۱۷۱,۳۵۷	۰	۰	استاندارد سازی فعالیت های آموزشی و پژوهشی	ارتقاء کیفیت فعالیت های آموزشی و پژوهشی	۱۸۰۳۱۰۸۰۰	
۲۳,۹۰۲	۰	۰	۰	۰	۰	۲۳,۹۰۲	۱,۰۰۰	۰	۲۲,۹۰۲	۱۳,۳۹۷	۹,۰۴۲	رتبه ایران در تولید علم	برنامه پژوهش های علمی	۱۸۰۴۰۳۰۰۰	
۹,۰۰۰	۰	۰	۰	۰	۰	۹,۰۰۰	۹,۰۰۰	۰	۰	۹,۲۹۷	۶,۲۵۹	سهم اعتبارات پژوهش های منجر به حل مشکلات کشور	پژوهش های کاربردی و تقاضامحور	۱۸۰۵۰۳۰۰۰	





## جدول تکمیلی - اعتبارات دستگاه های تابعه برحسب برنامه اجرایی ۱۴۰۲

مبالغ به میلیون ریال

اعتبارات هزینه ای و تملک دارایی های سرمایه ای												دستگاه اجرایی			
جمع کل	تملك دارایی های سرمایه ای						هزینه ای						شخص	عنوان دستگاه اصلی/اجرایی	شماره طبقه بندی
	برآورد ۱۴۰۲						برآورد ۱۴۰۲								
	جمع	اختصاصی	متفرقه جدول ۷	عمومی جدول ۷	مصوب ۱۴۰۱	عملکرد ۱۴۰۰	جمع	اختصاصی	متفرقه جدول ۷	عمومی جدول ۷	مصوب منابع عمومی ۱۴۰۱	عملکرد منابع عمومی ۱۴۰۰			
۴,۴۰۰	.	.	.	.	.	۴,۴۰۰	۴,۴۰۰	.	.	۳,۱۹۸	۲,۰۸۶	جامعه محور بودن دانشگاه(سهام درآمد اختصاصی کسب شده ..)	تولید و ارائه کالا و خدمات علمی، تخصصی	۱۸۰۵۰۸۸۰۰۰	
۲۶۲,۰۰۰	.	.	.	.	.	۲۶۲,۰۰۰	.	.	۲۶۲,۰۰۰	۱۴۳,۵۵۰	۵۵,۷۴۸	دانشگاه سوره	۱۲۷۴۹۹		
۴۱,۴۴۰	.	.	.	.	.	۴۱,۴۴۰	.	.	۴۱,۴۴۰	۲۱,۰۰۰	۷,۷۴۸	پروژه های عملیاتی شده	برنامه پژوهش های دینی، علمی و کاربردی	۱۷۰۸۰۲۱۰۰۰	
۲۲۰,۵۶۰	.	.	.	.	.	۲۲۰,۵۶۰	.	.	۲۲۰,۵۶۰	۱۲۲,۵۵۰	۴۸,۰۰۰	تعداد دانش آموختگان تربیت شده	آموزش نیروی انسانی متخصص	۱۸۰۳۰۰۱۰۰۰	
۴۷,۵۰۱,۲۰۰	۱۳,۱۱۴,۵۰۰	.	۱۳,۱۱۴,۵۰۰	۲,۶۰۲,۸۳۹	۵۷۵,۲۶۸	۳۴,۳۸۶,۷۰۰	۱,۴۱۳,۰۰۰	۲۹۳,۷۰۰	۳۲,۶۸۰,۰۰۰	۲۳,۱۳۰,۸۵۴	۸,۰۷۷,۶۳۱	وزارت آموزش و پرورش	۱۲۷۵۰۰		
۴,۹۵۴,۰۰۰	۴,۹۰۰,۰۰۰	.	۴,۹۰۰,۰۰۰	۹۵۸,۸۴۸	.	۵۴,۰۰۰	.	.	۵۴,۰۰۰	۵۰,۴۵۲	۱۳,۴۶۶	نسبت خدمات الکترونیکی ارائه شده به دانش آموزان در سامانه یکپارچه آموزش و پرورش به کل خدمات مشمول	ارائه خدمات یکپارچه دولت هوشمند(الکترونیکی)	۱۳۰۲۰۳۴۰۰۰	



## جدول تکمیلی - اعتبارات دستگاه های تابعه بر حسب برنامه اجرایی ۱۴۰۲

مبالغ به میلیون ریال


اعتبارات هزینه ای و تملک دارایی های سرمایه ای												دستگاه اجرایی				
جمع کل	تملك دارایی های سرمایه ای						هزینه ای						شماره طبقه بندی	عنوان دستگاه اصلی/اجرایی		
	برآورد ۱۴۰۲						برآورد ۱۴۰۲								۱۴۰۰	۱۴۰۱
	جمع	اختصاصی	متفرقه جدول ۷	عمومی جدول ۷	مصوب ۱۴۰۱	عملکرد ۱۴۰۰	جمع	اختصاصی	متفرقه جدول ۷	عمومی جدول ۷	مصوب منابع عمومی ۱۴۰۱	عملکرد منابع عمومی ۱۴۰۰				
۱۰,۵۱۱,۷۰۰	۲,۲۰۸,۰۰۰	.	۲,۲۰۸,۰۰۰	۲۰۰,۴۸۶	.	۸,۳۰۳,۷۰۰	.	۲۹۳,۷۰۰	۸,۰۱۰,۰۰۰	۱۳,۶۱۵,۳۰۰	۱,۳۸۵,۰۰۰	نسبت دانش آموزان ارزیابی شده در طرح پایش آمادگی جسمانی به کل دانش آموزان ابتدایی	۱۷۰۲۰۱۶۰۰۰	برنامه توسعه و ارتقای تربیت بدنی، ورزش و سلامت دانش آموزان		
۲۷,۴۳۶,۵۰۰	۲,۷۵۶,۵۰۰	.	۲,۷۵۶,۵۰۰	۵۷۱,۸۱۵	۱۳۸,۴۰۳	۲۴,۶۸۰,۰۰۰	۱,۴۱۳,۰۰۰	.	۲۳,۲۶۷,۰۰۰	۸,۴۳۶,۴۲۲	۶,۶۳۵,۵۷۷	پوشش تحصیلی واقعی	۱۸۰۱۰۰۱۰۰۰	برنامه یاددهی یادگیری و ارزشیابی دوره های ابتدایی، متوسطه اول، متوسطه دوم نظری، متوسطه دوم فنی و حرفه ای و کار دانش و ارتقای پوشش تحصیلی افراد لازم التعلیم مبتنی بر ساحت های ۶ گانه سند تحول بنیادین آموزش و پرورش، ارتقای بهره وری و الزامات آمایش سرزمین		
۱,۵۳۰,۰۰۰	۲۵۰,۰۰۰	.	۲۵۰,۰۰۰	۱۷۴,۳۳۶	۹۲,۳۱۱	۱,۲۸۰,۰۰۰	.	.	۱,۲۸۰,۰۰۰	۹۶۴,۳۸۰	۶,۹۵۸	درصد کلاسهای دارای شبکه آموزش فعال ترکیبی ( آمیخته) به کل کلاسها	۱۸۰۱۰۴۸۰۰۰	برنامه توسعه و تقویت شبکه آموزش های ترکیبی ( آمیخته) و غیرحضوری مبتنی بر ساحت های ۶ گانه سند تحول بنیادین آموزش و پرورش		
۳,۰۰۰,۰۰۰	۳,۰۰۰,۰۰۰	.	۳,۰۰۰,۰۰۰	۶۹۷,۳۴۴	۳۴۴,۵۵۴	.	.	.	.	.	.	طرح تملک	۱۸۰۲۰۷۶۰۰۰	برنامه یاددهی - یادگیری دوره دوم متوسطه فنی و حرفه ای و کار دانش مبتنی بر ساحت های ۶ گانه سند تحول بنیادین آموزش و پرورش، ارتقای بهره وری و الزامات آمایش سرزمین		
۶۹,۰۰۰	.	.	.	.	.	۶۹,۰۰۰	.	.	۶۹,۰۰۰	۶۴,۳۰۰	۳۶,۶۳۰	سهم پژوهش های علمی، کاربردی، فناوری و فن آفرینی از کل پژوهشها	۱۸۰۶۰۰۶۰۰۰	برنامه پژوهش های علمی، کاربردی، فناوری و فن آفرینی		



## جدول تکمیلی - اعتبارات دستگاه های تابعه برحسب برنامه اجرایی ۱۴۰۲

مبالغ به میلیون ریال

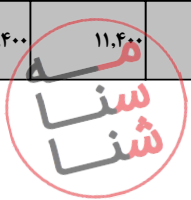
اعتبارات هزینه ای و تملک دارایی های سرمایه ای												دستگاه اجرایی		
جمع کل	تملك دارایی های سرمایه ای						هزینه ای						شماره طبقه بندی	عنوان دستگاه اصلی/اجرایی
	برآورد ۱۴۰۲						برآورد ۱۴۰۲							
	جمع	اختصاصی	متفرقه جدول ۷	عمومی جدول ۷	مصوب ۱۴۰۱	عملکرد ۱۴۰۰	جمع	اختصاصی	متفرقه جدول ۷	عمومی جدول ۷	مصوب منابع عمومی ۱۴۰۱	عملکرد منابع عمومی ۱۴۰۰		
۱۵۰,۴۰۰	۵,۴۰۰	۰	۰	۵,۴۰۰	۵,۲۲۲	۳,۲۱۸	۱۴۵,۰۰۰	۰	۰	۱۴۵,۰۰۰	۱۲۹,۶۹۰	۱۱۱,۸۲۰	۱۲۷۵۰۲	دبیرخانه شورای عالی آموزش و پرورش
۱۳۶,۵۶۵	۵,۴۰۰	۰	۰	۵,۴۰۰	۵,۲۲۲	۳,۲۱۸	۱۳۱,۱۶۵	۰	۰	۱۳۱,۱۶۵	۱۱۷,۳۱۵	۱۰۱,۱۵۰	۱۸۰۱۰۲۹۰۰۰	برنامه وضع مقررات، برنامه ریزی و نظارت بر حسن اجرای سند تحول و مصوبات شورای عالی آموزش و پرورش و ارزیابی و بازبینی آنها
۱۳,۸۳۵	۰	۰	۰	۰	۰	۰	۱۳,۸۳۵	۰	۰	۱۳,۸۳۵	۱۲,۳۷۵	۱۰,۶۷۰	۱۸۰۶۰۰۶۰۰۰	برنامه پژوهش های علمی، کاربردی، فناوری و فن آفرینی از کل پژوهشها
۱,۸۰۰,۸۳۰,۰۰۰	۰	۰	۰	۰	۰	۰	۱,۸۰۰,۸۳۰,۰۰۰	۰	۰	۱,۸۰۰,۸۳۰,۰۰۰	۱,۰۵۶,۳۹۰,۰۰۰	۹۹۲,۳۴۷,۱۱۹	۱۲۷۵۰۳	وزارت آموزش و پرورش - ادارات کل آموزش و پرورش استانها
۱,۳۸۷,۰۶۷,۹۱۳	۰	۰	۰	۰	۰	۰	۱,۳۸۷,۰۶۷,۹۱۳	۰	۰	۱,۳۸۷,۰۶۷,۹۱۳	۹۹۶,۵۸۱,۲۳۳	۹۶۷,۶۳۹,۴۵۰	۱۸۰۱۰۰۱۰۰۰	برنامه یاددهی یادگیری و ارزشیابی دوره های ابتدایی، متوسطه اول، متوسطه دوم نظری، متوسطه دوم فنی و حرفه ای و کار دانش و ارتقای پوشش تحصیلی افراد لازم التعليم مبتنی بر ساحت های ۶ گانه سند تحول بنیادین آموزش و پرورش، ارتقای بهره وری و الزامات آمایش سرزمین



## جدول تکمیلی - اعتبارات دستگاه های تابعه بر حسب برنامه اجرایی ۱۴۰۲

مبالغ به میلیون ریال

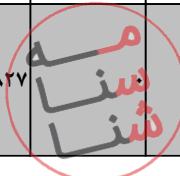
اعتبارات هزینه ای و تملک دارایی های سرمایه ای												دستگاه اجرایی				
جمع کل	تملك دارایی های سرمایه ای						هزینه ای						شماره طبقه بندی	عنوان دستگاه اصلی/اجرایی		
	برآورد ۱۴۰۲						برآورد ۱۴۰۲								۱۴۰۰	۱۴۰۱
	جمع	اختصاصی	متفرقه جدول ۷	عمومی جدول ۷	مصوب ۱۴۰۱	عملکرد ۱۴۰۰	جمع	اختصاصی	متفرقه جدول ۷	عمومی جدول ۷	مصوب منابع عمومی ۱۴۰۱	عملکرد منابع عمومی ۱۴۰۰				
۳۳,۳۶۵,۷۰۲	.	.	.	.	.	۳۳,۳۶۵,۷۰۲	.	.	۳۳,۳۶۵,۷۰۲	۲۳,۸۱۵,۶۷۲	۲۰,۴۸۳,۲۱۷	نسبت دانش آموزان استثنایی آموزش تلفیقی و فراگیر به کل دانش آموزان	۱۸۰۱۰۲۰۰	برنامه آموزش و پرورش استثنایی و سنجش آمادگی نوآموزان و استعداد تحصیلی		
۶,۷۳۸,۰۶۳	.	.	.	.	.	۶,۷۳۸,۰۶۳	.	.	۶,۷۳۸,۰۶۳	۴,۸۰۹,۴۷۵	۴,۰۸۹,۴۵۲	نرخ باسوادى گروه سنى ۱۰سال و بالاتر	۱۸۰۱۰۳۰۰	برنامه سوادآموزی با رویکرد جذب بازماندگان از تحصیل در چارچوب سند تحول بنیادین آموزش و پرورش		
۴۱,۸۷۷,۳۳۶	.	.	.	.	.	۴۱,۸۷۷,۳۳۶	.	.	۴۱,۸۷۷,۳۳۶	۲۹,۸۹۱,۰۸۰	.	نسبت دانش آموزان سرآمدشاغل به تحصیل در مدارس تیزهوشان به کل دانش آموزان	۱۸۰۱۰۳۱۰۰	برنامه ارتقاء کیفیت یاددهی- یادگیری دانش آموزان سرآمد با رویکرد هوشمندسازی و فناوریهای ترکیبی در ساحت های ۶ گانه سند تحول بنیادین آموزش و پرورش		
۳۳۱,۶۰۲,۷۱۱	.	.	.	.	.	۳۳۱,۶۰۲,۷۱۱	.	.	۳۳۱,۶۰۲,۷۱۱	۱,۱۴۳,۹۷۸	.	نسبت معلمان دارای گواهینامه صلاحیت معلمی به کل معلمان	۱۸۰۱۰۴۲۰۰	برنامه تامین، تربیت، ارزیابی، ارتقای شایستگی ها و حمایت از منابع انسانی مبتنی بر ساحت های ۶ گانه سند تحول بنیادین آموزش و پرورش		
۱۷۸,۲۷۵	.	.	.	.	.	۱۷۸,۲۷۵	.	.	۱۷۸,۲۷۵	۱۴۸,۵۶۲	۱۳۵,۰۰۰	سهم پژوهش های علمی، کاربردی، فناوری و فن آفرینی از کل پژوهشها	۱۸۰۶۰۶۰۰	برنامه پژوهش های علمی، کاربردی، فناوری و فن آفرینی		
۱۶,۲۹۷,۴۰۰	۱۱,۴۰۰	.	.	۱۱,۴۰۰	۱۰,۸۹۷	۴,۷۷۰	۱۶,۲۸۶,۰۰۰	۶۰۰,۰۰۰	۱۵,۶۸۶,۰۰۰	۱,۰۲۶,۶۳۰	۸۶۴,۷۹۳	سازمان پژوهش و برنامه ریزی آموزشی	۱۲۷۵۰۴			



## جدول تکمیلی - اعتبارات دستگاه های تابعه بر حسب برنامه اجرایی ۱۴۰۲

مبالغ به میلیون ریال

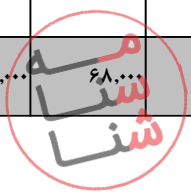
اعتبارات هزینه ای و تملک دارایی های سرمایه ای												دستگاه اجرایی				
جمع کل	تملك دارایی های سرمایه ای						هزینه ای						شماره طبقه بندی	عنوان دستگاه اصلی/اجرایی		
	برآورد ۱۴۰۲						برآورد ۱۴۰۲								۱۴۰۰	۱۴۰۱
	جمع	اختصاصی	متفرقه جدول ۷	عمومی جدول ۷	مصوب ۱۴۰۱	عملکرد ۱۴۰۰	جمع	اختصاصی	متفرقه جدول ۷	عمومی جدول ۷	مصوب منابع عمومی ۱۴۰۱	عملکرد منابع عمومی ۱۴۰۰				
۵۶,۷۸۵							۵۶,۷۸۵	۴۰,۷۷۵		۱۶,۰۱۰	۱۳,۸۶۰	۱۱,۶۷۵	نسبت خدمات الکترونیکی ارائه شده به دانش آموزان در سامانه یکپارچه آموزش و پرورش به کل خدمات مشمول	۱۳۰۲۰۳۴۰۰	ارائه خدمات یکپارچه دولت هوشمند(الکترونیکی)	
۱۵,۴۵۳,۲۹۵							۱۵,۴۵۳,۲۹۵	۳۰۴,۳۸۰		۱۵,۱۴۸,۹۱۵	۵۶۱,۷۱۷	۴۷۳,۱۶۹	نسبت محتوای تولید برنامه تامین و روزآمد نمودن محتوای کتب و بسته های آموزشی، آمیخته و ترکیبی مبتنی بر ساخت های ۶ گانه یاددهی-یادگیری دانش آموزان و تربیت معلم دوره های تحصیلی اعم از کتب و چند رسانه ای ها با رویکرد چندتالیفی و گسترش خدمات موزه ای	۱۸۰۱۰۰۹۰۰۰	برنامه تامین و روزآمد نمودن محتوای کتب و بسته های آموزشی، آمیخته و ترکیبی مبتنی بر ساخت های ۶ گانه یاددهی-یادگیری دانش آموزان و تربیت معلم دوره های تحصیلی اعم از کتب و چند رسانه ای ها با رویکرد چندتالیفی و گسترش خدمات موزه ای	
۷۸۷,۳۲۰	۱۱,۴۰۰			۱۱,۴۰۰	۱۰,۸۹۷	۴,۷۷۰	۷۷۵,۹۲۰	۲۵۴,۸۴۵		۵۲۱,۰۷۵	۴۵۱,۰۵۳	۳۷۹,۹۴۹	سهم پژوهش های علمی، کاربردی، فناوری و فن آفرینی از کل پژوهشها	۱۸۰۶۰۰۶۰۰	برنامه پژوهش های علمی، کاربردی، فناوری و فن آفرینی	
۴۹,۶۱۸,۸۲۷							۴۹,۶۱۸,۸۲۷			۴۹,۶۱۸,۸۲۷	۳۲,۱۱۷,۶۱۶	۸,۴۱۶,۳۰۰	وزارت آموزش و پرورش - کمک به تامین سرانه دانش آموزی و حمایت و ارتقاء پوشش تحصیلی افراد لازم التعلیم	۱۲۷۵۰۹	وزارت آموزش و پرورش - کمک به تامین سرانه دانش آموزی و حمایت و ارتقاء پوشش تحصیلی افراد لازم التعلیم	



## جدول تکمیلی - اعتبارات دستگاه های تابعه برحسب برنامه اجرایی ۱۴۰۲

مبالغ به میلیون ریال

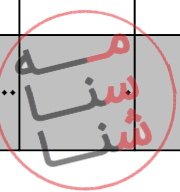
اعتبارات هزینه ای و تملک دارایی های سرمایه ای													دستگاه اجرایی		
جمع کل	تملك دارایی های سرمایه ای						هزینه ای						شخص	عنوان دستگاه اصلی/اجرایی	شماره طبقه بندی
	برآورد ۱۴۰۲						برآورد ۱۴۰۲								
	جمع	اختصاصی	متفرقه جدول ۷	عمومی جدول ۷	مصوب ۱۴۰۱	عملکرد ۱۴۰۰	جمع	اختصاصی	متفرقه جدول ۷	عمومی جدول ۷	مصوب منابع عمومی ۱۴۰۱	عملکرد منابع عمومی ۱۴۰۰			
۴۹,۶۱۸,۸۲۷						۴۹,۶۱۸,۸۲۷				۴۹,۶۱۸,۸۲۷	۳۲,۱۱۷,۶۱۶	۸,۴۱۶,۳۰۰	نرخ ترک تحصیل	برنامه یاددهی یادگیری و ارزشیابی دوره های ابتدایی، متوسطه اول، متوسطه دوم نظری، متوسطه دوم فنی و حرفه ای و کار دانش و ارتقای پوشش تحصیلی افراد لازم التعلیم مبتنی بر ساحت های ۶ گانه سند تحول بنیادین آموزش و پرورش، ارتقای بهره وری و الزامات آمایش سرزمین	۱۸۰۱۰۱۰۰۰
۱,۶۵۳,۳۶۶	۳۷۷,۳۶۶			۳۷۷,۳۶۶	۳۶۷,۴۱۲	۵۱۸	۱,۲۷۶,۰۰۰	۲۸۰,۰۰۰		۹۹۶,۰۰۰	۹۵۵,۳۵۰	۱۴۶,۷۷۹	سازمان مدارس غیر دولتی و مرکز توسعه مشارکت های مردمی	۱۲۷۵۱۲	
۱,۵۸۲,۳۶۶	۳۷۷,۳۶۶			۳۷۷,۳۶۶	۳۶۷,۴۱۲	۵۱۸	۱,۲۰۵,۰۰۰	۲۸۰,۰۰۰		۹۲۵,۰۰۰	۸۸۶,۰۵۰	۱۴۲,۱۵۱	نسبت دانش آموزان غیر دولتی به کل دانش آموزان غیردولتی	برنامه ارتقاء مشارکت های اجتماعی، مردمی و خیرین شامل همکاری های سایر دستگاه های دولتی، بخش های غیردولتی و نهادهای عمومی غیردولتی	۱۸۰۱۰۱۰۰۰
۶۵,۸۰۰							۶۵,۸۰۰			۶۵,۸۰۰	۶۴,۳۵۰		درصد مدارس فعال غیر دولتی ترکیبی ( آمیخته) به کل مدارس	برنامه توسعه و تقویت شبکه آموزش های ترکیبی ( آمیخته) و غیر حضوری مبتنی بر ساحت های (۶) گانه سند تحول بنیادین آموزش و پرورش	۱۸۰۱۰۴۸۰۰۰
۵,۲۰۰							۵,۲۰۰			۵,۲۰۰	۴,۹۵۰	۳,۶۲۸	سهم پژوهش های علمی، کاربردی، فناوری و فن آفرینی از کل پژوهشها	برنامه پژوهش های علمی، کاربردی، فناوری و فن آفرینی	۱۸۰۶۰۰۶۰۰
۱,۴۱۷,۰۰۰	۶۸,۰۰۰			۶۸,۰۰۰	۱۷,۴۳۴	۲,۵۸۸	۱,۳۴۹,۰۰۰	۳۰۷,۰۰۰		۱,۰۴۲,۰۰۰	۶۳۶,۵۷۰	۵۳۲,۲۲۹	سازمان ملی پرورش استعداد های درخشان	۱۲۷۵۱۷	



## جدول تکمیلی - اعتبارات دستگاه های تابعه برحسب برنامه اجرایی ۱۴۰۲

مبالغ به میلیون ریال

اعتبارات هزینه ای و تملک دارایی های سرمایه ای												دستگاه اجرایی				
جمع کل	تملك دارایی های سرمایه ای						هزینه ای						شماره طبقه بندی	عنوان دستگاه اصلی/اجرایی		
	برآورد ۱۴۰۲						برآورد ۱۴۰۲								۱۴۰۰	۱۴۰۱
	جمع	اختصاصی	متفرقه جدول ۷	عمومی جدول ۷	مصوب ۱۴۰۱	عملکرد ۱۴۰۰	جمع	اختصاصی	متفرقه جدول ۷	عمومی جدول ۷	مصوب منابع عمومی ۱۴۰۱	عملکرد منابع عمومی ۱۴۰۰				
۱,۴۱۷,۰۰۰	۶۸,۰۰۰	.	.	۶۸,۰۰۰	۱۷,۴۳۴	۲,۵۸۸	۱,۳۴۹,۰۰۰	۳۰۷,۰۰۰	.	۱,۰۴۲,۰۰۰	۶۳۶,۵۷۰	۵۳۲,۲۳۹	نسبت دانش آموزان غیر سمپادی تحت پوشش برنامه های شناسایی و هدایت استعداد توسط سازمان سمپاد به کل واجدین شرایط	برنامه ارتقاء کیفیت یاددهی - یادگیری دانش آموزان سرآمد با رویکرد هوشمندسازی و فناوریهای ترکیبی در ساحت های ۶ گانه سند تحول بنیادین آموزش و پرورش	۱۸۰۱۰۳۱۰۰۰	
۹,۳۱۹,۰۰۰	.	.	.	.	.	.	۹,۳۱۹,۰۰۰	.	.	۹,۳۱۹,۰۰۰	۳,۶۰۷,۵۶۰	۱,۵۲۹,۰۰۰	وزارت آموزش و پرورش - فعالیت های پرورشی و امور تربیتی دانش آموزان		۱۲۷۵۲۰	
۱,۶۲۰,۰۰۰	.	.	.	.	.	.	۱,۶۲۰,۰۰۰	.	.	۱,۶۲۰,۰۰۰	۵۱۴,۳۸۵	۲۱۵,۷۷۵	نسبت دانش آموزان تحت پوشش طرح نماد(نظام مراقبت اجتماعی دانش آموزان) به کل دانش آموزان	برنامه پرورشی، امور تربیتی، توانمندسازی و پیشگیری از آسیبهای اجتماعی دانش آموزان مبتنی بر ساحت های ۶ گانه سند تحول بنیادین آموزش و پرورش	۱۸۰۱۰۲۵۰۰۰	
۷,۶۹۹,۰۰۰	.	.	.	.	.	.	۷,۶۹۹,۰۰۰	.	.	۷,۶۹۹,۰۰۰	۳,۰۹۳,۱۷۵	۱,۳۱۳,۲۲۵	نسبت مدارس تحت پوشش به کل مدارس	برنامه اجرای مدرسه کانون تربیتی و پیشرفت محله با تاکید بر فعالیتهای فوق برنامه آموزشی، ورزشی، مهارتی، هنری و پرورشی، غنی سازی اوقات فراغت و اردوهای راهیان پیشرفت	۱۸۰۱۰۵۸۰۰۰	
۶۰۰,۰۰۰	.	.	.	.	.	.	۶۰۰,۰۰۰	.	۶۰۰,۰۰۰	.	۵۳۲,۲۶۴	.	وزارت آموزش و پرورش - کمک به صندوق ذخیره فرهنگیان پس از تصویب اساسنامه		۱۲۷۵۴۱	



## جدول تکمیلی - اعتبارات دستگاه های تابعه بر حسب برنامه اجرایی ۱۴۰۲

مبالغ به میلیون ریال


اعتبارات هزینه ای و تملک دارایی های سرمایه ای												دستگاه اجرایی				
جمع کل	تملك دارایی های سرمایه ای						هزینه ای						شماره طبقه بندی	عنوان دستگاه اصلی/اجرایی		
	برآورد ۱۴۰۲						برآورد ۱۴۰۲								۱۴۰۰	۱۴۰۱
	جمع	اختصاصی	متفرقه جدول ۷	عمومی جدول ۷	مصوب ۱۴۰۱	عملکرد ۱۴۰۰	جمع	اختصاصی	متفرقه جدول ۷	عمومی جدول ۷	مصوب منابع عمومی ۱۴۰۱	عملکرد منابع عمومی ۱۴۰۰				
۶۰۰,۰۰۰	.	.	.	.	.	۶۰۰,۰۰۰	.	۶۰۰,۰۰۰	.	۵۳۳,۲۶۴	.	۶۰۰,۰۰۰	۱۸۰۱۰۴۲۰۰	برنامه تامین، تربیت، ارزیابی، ارتقای شایستگی ها و حمایت از منابع انسانی مبتنی بر ساخت های ۶ گانه سند تحول بنیادین آموزش و پرورش		
۲,۹۰۰,۰۸۴	۳۰۷,۰۸۳	.	۳۰۷,۰۸۳	۱۶۵,۶۱۹	۱۶۴,۵۶۳	۲,۵۹۳,۰۰۱	۴۳۰,۰۰۰	.	۲,۱۶۳,۰۰۱	۱,۲۶۸,۱۹۰	۱,۰۰۶,۸۹۳	۱۲۷۵۴۲	دانشگاه شهید رجائی			
۹,۸۴۳	.	.	.	.	.	۹,۸۴۳	۴,۷۰۲	.	۵,۱۴۱	۴,۰۴۲	۳,۶۷۱	۱۰۰۲۰۴۸۰۰	تعداد فعالیت های مشترک بین المللی (برگزاری دوره های مشترک، توافقنامه ها...)			
۱,۰۱۷,۴۲۹	.	.	.	.	.	۱,۰۱۷,۴۲۹	.	.	۱,۰۱۷,۴۲۹	۶۰۳,۳۷۶	۱۳۴,۶۹۶	۱۸۰۱۰۴۲۰۰	برنامه تامین، تربیت، ارزیابی، ارتقای شایستگی ها و حمایت از منابع انسانی مبتنی بر ساخت های ۶ گانه سند تحول بنیادین آموزش و پرورش			
۳۰۷,۰۸۳	۳۰۷,۰۸۳	.	۳۰۷,۰۸۳	۱۶۵,۶۱۹	۱۶۴,۵۶۳	.	.	.	.	.	.	۱۸۰۲۰۱۵۰۰	برنامه تربیت دبیر فنی مورد نیاز آموزش و پرورش مبتنی بر ساخت های ۶ گانه سند تحول بنیادین آموزش و پرورش			
۶۸۶,۴۳۵	.	.	.	.	.	۶۸۶,۴۳۵	۲۷۲,۰۵۵	.	۴۱۴,۳۸۰	۳۲۵,۷۹۸	۲۸۲,۱۷۴	۱۸۰۳۰۰۱۰۰	سهم دانشجویان مهارتی به کل دانشجویان			
۶۱۵,۰۹۳	.	.	.	.	.	۶۱۵,۰۹۳	۱۵,۹۹۵	.	۵۹۹,۰۹۸	۲۳۵,۱۶۰	۴۸۹,۸۴۹	۱۸۰۳۰۰۲۰۰	ارتقاء وضعیت معیشتی و رفاهی دانشجویان			



## جدول تکمیلی - اعتبارات دستگاه های تابعه برحسب برنامه اجرایی ۱۴۰۲

مبالغ به میلیون ریال

اعتبارات هزینه ای و تملک دارایی های سرمایه ای												دستگاه اجرایی		
جمع کل	تملك دارایی های سرمایه ای						هزینه ای						شماره طبقه بندی	عنوان دستگاه اصلی/اجرایی
	برآورد ۱۴۰۲						برآورد ۱۴۰۲							
	جمع	اختصاصی	متفرقه جدول ۷	عمومی جدول ۷	مصوب ۱۴۰۱	عملکرد ۱۴۰۰	جمع	اختصاصی	متفرقه جدول ۷	عمومی جدول ۷	مصوب منابع عمومی ۱۴۰۱	عملکرد منابع عمومی ۱۴۰۰		
۲۶۴,۲۰۱	.	.	.	.	.	۲۶۴,۲۰۱	۱۳۷,۲۴۸	.	۱۲۶,۹۵۳	۹۹,۸۱۴	۹۶,۵۰۳	سهم پژوهش های علمی، کاربردی، فناوری و فن آفرینی از کل پژوهشها	۱۸۰۶۰۰۶۰۰۰	برنامه پژوهش های علمی، کاربردی، فناوری و فن آفرینی
۱۳,۸۳۶,۰۰۰	.	.	.	.	.	۱۳,۸۳۶,۰۰۰	.	.	۱۳,۸۳۶,۰۰۰	۱۱,۵۳۰,۵۳۰	۹,۵۴۱,۰۷۱	وزارت آموزش و پرورش - خرید خدمات آموزش عمومی و برون سپاری در آموزش های فنی حرفه ای و کار و دانش	۱۲۷۵۹۳	وزارت آموزش و پرورش - خرید خدمات آموزش عمومی و برون سپاری در آموزش های فنی حرفه ای و کار و دانش
۱۳,۸۳۶,۰۰۰	.	.	.	.	.	۱۳,۸۳۶,۰۰۰	.	.	۱۳,۸۳۶,۰۰۰	۱۱,۵۳۰,۵۳۰	۹,۵۴۱,۰۷۱	پوشش تحصیلی واقعی	۱۸۰۱۰۰۱۰۰۰	برنامه یاددهی یادگیری و ارزشیابی دوره های ابتدایی، متوسطه اول، متوسطه دوم نظری، متوسطه دوم فنی و حرفه ای و کار دانش و ارتقای پوشش تحصیلی افراد لازم التعلیم مبتنی بر ساحت های ۶ گانه سند تحول بنیادین آموزش و پرورش، ارتقای بهره وری و الزامات آمایش سرزمین
۹,۳۶۵,۰۰۰	.	.	.	.	.	۹,۳۶۵,۰۰۰	.	.	۹,۳۶۵,۰۰۰	۳,۴۶۵,۰۰۰	۱,۴۷۹,۱۱۶	وزارت آموزش و پرورش - اجرای سند تحول بنیادین آموزش و پرورش	۱۲۷۵۹۴	وزارت آموزش و پرورش - اجرای سند تحول بنیادین آموزش و پرورش
۸,۰۹۵,۰۰۰	.	.	.	.	.	۸,۰۹۵,۰۰۰	.	.	۸,۰۹۵,۰۰۰	۲,۱۹۵,۰۰۰	۱,۱۷۳,۲۶۹	پوشش بازمانده از تحصیل	۱۸۰۱۰۰۱۰۰۰	برنامه یاددهی یادگیری و ارزشیابی دوره های ابتدایی، متوسطه اول، متوسطه دوم نظری، متوسطه دوم فنی و حرفه ای و کار دانش و ارتقای پوشش تحصیلی افراد لازم التعلیم مبتنی بر ساحت های ۶ گانه سند تحول بنیادین آموزش و پرورش، ارتقای بهره وری و الزامات آمایش سرزمین



## جدول تکمیلی - اعتبارات دستگاه های تابعه برحسب برنامه اجرایی ۱۴۰۲

مبالغ به میلیون ریال

اعتبارات هزینه ای و تملک دارایی های سرمایه ای												دستگاه اجرایی				
جمع کل	تملك دارایی های سرمایه ای						هزینه ای						شخص	عنوان دستگاه اصلی/اجرایی	شماره طبقه بندی	
	برآورد ۱۴۰۲						برآورد ۱۴۰۲									
	جمع	اختصاصی	متفرقه جدول ۷	عمومی جدول ۷	مصوب ۱۴۰۱	عملکرد ۱۴۰۰	جمع	اختصاصی	متفرقه جدول ۷	عمومی جدول ۷	مصوب منابع عمومی ۱۴۰۱	عملکرد منابع عمومی ۱۴۰۰				
۴۰۰,۰۰۰							۴۰۰,۰۰۰					۴۰۰,۰۰۰	۴۰۰,۰۰۰	درصد خدمات مشاوره ای ارائه شده هدایت تحصیلی به کل دانش آموزان مشمول	برنامه هدایت، راهبری و توانمندسازی خانواده ها و کودکان، نظارت بر کودکان و مراکز آموزشی نگهداری کودکان و اجرای سیاستهای قانون حمایت از خانواده و جوانی جمعیت	۱۸۰۱۰۳۷۰۰۰
۸۷۰,۰۰۰							۸۷۰,۰۰۰					۸۷۰,۰۰۰	۳۰۵,۸۴۷	نسبت معلمان دارای شایستگی های عمومی، حرفه ای و تخصصی به کل معلمان	برنامه تامین، تربیت، ارزیابی، ارتقای شایستگی ها و حمایت از منابع انسانی مبتنی بر ساحت های ۶ گانه سند تحول بنیادین آموزش و پرورش	۱۸۰۱۰۴۲۰۰۰
۲,۰۸۹,۰۰۰	۳۰۰,۰۰۰		۳۰۰,۰۰۰			۱,۷۸۹,۰۰۰	۱۵۰,۰۰۰		۱,۶۳۹,۰۰۰	۱,۲۸۷,۹۹۰	۱,۱۲۳,۱۲۲			<b>سازمان ملی تعلیم و تربیت کودک</b>	<b>۱۲۷۵۹۷</b>	
۳۰,۰۰۰							۳۰,۰۰۰	۱۰,۰۰۰				۱۹,۲۰۶	۱۰,۰۰۰	نسبت خدمات الکترونیکی ارائه شده به دانش آموزان در سامانه یکپارچه آموزش و پرورش به کل خدمات مشمول	ارائه خدمات یکپارچه دولت هوشمند(الکترونیکی)	۱۳۰۲۰۳۴۰۰۰



## جدول تکمیلی - اعتبارات دستگاه های تابعه بر حسب برنامه اجرایی ۱۴۰۲

مبالغ به میلیون ریال

اعتبارات هزینه ای و تملک دارایی های سرمایه ای												دستگاه اجرایی			
جمع کل	تملك دارایی های سرمایه ای						هزینه ای						شخص	عنوان دستگاه اصلی/اجرایی	شماره طبقه بندی
	برآورد ۱۴۰۲						برآورد ۱۴۰۲								
	جمع	اختصاصی	متفرقه جدول ۷	عمومی جدول ۷	مصوب ۱۴۰۱	عملکرد ۱۴۰۰	جمع	اختصاصی	متفرقه جدول ۷	عمومی جدول ۷	مصوب منابع عمومی ۱۴۰۱	عملکرد منابع عمومی ۱۴۰۰			
۳۰۰,۰۰۰	۳۰۰,۰۰۰	.	.	۳۰۰,۰۰۰	.	.	.	.	.	.	.	.	طرح تملک	برنامه یاددهی یادگیری و ارزشیابی دوره های ابتدایی، متوسطه اول، متوسطه دوم نظری، متوسطه دوم فنی و حرفه‌ای و کار دانش و ارتقای پوشش تحصیلی افراد لازم‌التعلیم مبتنی بر ساحت‌های ۶ گانه سند تحول بنیادین آموزش و پرورش، ارتقای بهره‌وری و الزامات آمایش سرزمین	۱۸۰۱۰۱۰۰۰
۱,۵۷۹,۰۰۰	.	.	.	.	.	۱,۵۷۹,۰۰۰	۱۰۰,۰۰۰	.	۱,۴۷۹,۰۰۰	۱,۱۵۳,۵۴۸	۱,۰۵۸,۱۲۲	پوشش مشمولین پیش‌دبستانی در مناطق محروم، مرزی، عشایری و دوزبانه	برنامه هدایت، راهبری و توانمندسازی خانواده‌ها و کودکان، نظارت بر کودکان و مراکز آموزشی نگهداری کودکان و اجرای سیاستهای قانون حمایت از خانواده و جوانی جمعیت	۱۸۰۱۰۳۷۰۰	
۴۰,۰۰۰	.	.	.	.	.	۴۰,۰۰۰	۲۰,۰۰۰	.	۲۰,۰۰۰	.	.	نسبت خدمات ارائه شده به خانواده‌ها در سامانه جامع تعلیم و تربیت کودک به کل خدمات مشمول	برنامه توسعه و تقویت شبکه آموزش‌های ترکیبی آمیخته و غیرحضوری مبتنی بر ساحت‌های (۶) گانه سند تحول بنیادین آموزش و پرورش	۱۸۰۱۰۴۸۰۰۰	
۱۴۰,۰۰۰	.	.	.	.	.	۱۴۰,۰۰۰	۲۰,۰۰۰	.	۱۲۰,۰۰۰	۱۱۵,۲۳۶	۵۵,۰۰۰	سهم پژوهش‌های علمی، کاربردی، فناوری و فن‌آفرینی از کل پژوهشها	برنامه پژوهش‌های علمی، کاربردی، فناوری و فن‌آفرینی	۱۸۰۶۰۰۰۰۰	
۷۹,۹۱۴,۵۰۰	۷۸,۰۳۳,۵۰۰	.	.	۷۸,۰۳۳,۵۰۰	۶۳,۷۷۷,۹۹۰	۴۶,۲۳۴,۸۰۱	۱,۸۸۲,۰۰۰	.	۱,۸۸۲,۰۰۰	۴۹۸,۹۶۰	۴۲۳,۵۵۷	سازمان نوسازی، توسعه و تجهیز مدارس کشور	۱۲۷۶۰۰		

## جدول تکمیلی - اعتبارات دستگاه های تابعه بر حسب برنامه اجرایی ۱۴۰۲

مبالغ به میلیون ریال

اعتبارات هزینه ای و تملک دارایی های سرمایه ای												دستگاه اجرایی		
جمع کل	تملك دارایی های سرمایه ای						هزینه ای						شماره طبقه بندی	عنوان دستگاه اصلی/اجرایی
	برآورد ۱۴۰۲						برآورد ۱۴۰۲							
	جمع	اختصاصی	متفرقه جدول ۷	عمومی جدول ۷	مصوب ۱۴۰۱	عملکرد ۱۴۰۰	جمع	اختصاصی	متفرقه جدول ۷	عمومی جدول ۷	مصوب منابع عمومی ۱۴۰۱	عملکرد منابع عمومی ۱۴۰۰		
۴۶,۲۶۰,۰۰۰	۴۶,۱۰۰,۰۰۰	.	۴۶,۱۰۰,۰۰۰	۳۱,۸۰۱,۱۵۹	۲۲,۷۹۱,۴۹۳	۱۶۰,۰۰۰	.	.	۱۶۰,۰۰۰	۱۶۰,۰۰۰	۱۳۸,۶۶۴	نسبت منابع تحقق خیرین شامل همکاری های سایر دستگاه های دولتی، بخش های غیردولتی و نهادهای عمومی غیردولتی	۱۷۰۳۰۶۵۰۰۰	برنامه ارتقاء مشارکت های اجتماعی، مردمی و خیرین شامل همکاری های سایر دستگاه های دولتی، بخش های غیردولتی و نهادهای عمومی غیردولتی
۲۸,۹۸۴,۵۰۰	۲۷,۲۶۲,۵۰۰	.	۲۷,۲۶۲,۵۰۰	۲۲,۶۰۴,۷۳۵	۲۰,۲۴۷,۸۱۴	۱,۷۲۲,۰۰۰	.	.	۱,۷۲۲,۰۰۰	۳۳۸,۹۶۰	۲۸۴,۸۹۲	سرانه فضای آموزشی و کمک آموزشی	۱۸۰۱۰۱۱۰۰۰	برنامه نوسازی، توسعه و تجهیزمدارس و متناسب سازی فضاهای تربیتی با ویژگی ها و نیازهای دانش آموزان و اقتضات فرهنگ اسلامی ایرانی مبتنی بر رویکرد آمایش سرزمین در - چارچوب سند تحول بنیادین آموزش و پرورش
۳,۰۰۰,۰۰۰	۳,۰۰۰,۰۰۰	.	۳,۰۰۰,۰۰۰	۸,۷۵۳,۰۸۸	۲,۶۴۵,۴۹۴	.	.	.	.	.	.	طرح تملک	۱۸۰۱۰۴۸۰۰۰	برنامه توسعه و تقویت شبکه آموزش های ترکیبی (آمیخته) و غیرحضوری مبتنی بر ساحت های (۶) گانه سند تحول بنیادین آموزش و پرورش
۱,۶۷۰,۰۰۰	۱,۶۷۰,۰۰۰	.	۱,۶۷۰,۰۰۰	۶۱۹,۰۰۸	۵۵۰,۰۰۰	.	.	.	.	.	.	طرح تملک	۱۸۰۲۰۱۲۰۰۰	برنامه اجرای دوره های تربیت معلم ، دوره های آموزشی حرفه ای معلمان موضوع ماده ۲۸ اساسنامه و دوره های آموزشی ضمن خدمت بلند مدت فرهنگیان مبتنی بر ساحت های ۶ گانه سند تحول بنیادین آموزش و پرورش
۴۲,۲۲۲,۶۸۱	۱,۹۰۰,۰۰۰	.	۱,۹۰۰,۰۰۰	۱,۲۲۰,۳۵۲	۵۲۲,۴۳۷	۴۰,۳۲۲,۶۸۱	۲۷,۴۹۷,۶۸۰	.	۱۲,۸۲۵,۰۰۱	۹,۶۴۹,۵۳۰	۶,۷۱۲,۶۳۰	دانشگاه فرهنگیان	۱۲۷۷۵۰	
۱۷,۳۷۵,۰۰۰		.				۱۷,۳۷۵,۰۰۰	۵,۰۰۰,۰۰۰	.	۱۲,۳۷۵,۰۰۰	۸,۸۱۴,۵۳۰	۳,۴۰۰,۰۰۰	نسبت دانش آموز برنامه تامین، تربیت، ارزیابی، ارتقای شایستگی ها و حمایت از منابع انسانی مبتنی بر ساحت های ۶ گانه سند تحول بنیادین آموزش و پرورش	۱۸۰۱۰۴۲۰۰۰	نسبت دانش آموز برنامه تامین، تربیت، ارزیابی، ارتقای شایستگی ها و حمایت از منابع انسانی مبتنی بر ساحت های ۶ گانه سند تحول بنیادین آموزش و پرورش



## جدول تکمیلی - اعتبارات دستگاه های تابعه برحسب برنامه اجرایی ۱۴۰۲

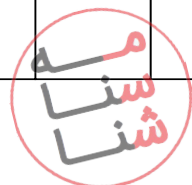
مبالغ به میلیون ریال

اعتبارات هزینه ای و تملک دارایی های سرمایه ای													دستگاه اجرایی		
جمع کل	تملك دارایی های سرمایه ای						هزینه ای						شخص	عنوان دستگاه اصلی/اجرایی	شماره طبقه بندی
	برآورد ۱۴۰۲						برآورد ۱۴۰۲								
	جمع	اختصاصی	متفرقه جدول ۷	عمومی جدول ۷	مصوب ۱۴۰۱	عملکرد ۱۴۰۰	جمع	اختصاصی	متفرقه جدول ۷	عمومی جدول ۷	مصوب منابع عمومی ۱۴۰۱	عملکرد منابع عمومی ۱۴۰۰			
۱,۹۰۰,۰۰۰	۱,۹۰۰,۰۰۰	.	۱,۹۰۰,۰۰۰	.	۱,۲۲۰,۳۵۲	۵۲۲,۴۳۷	.	.	.	.	.	.	برنامه اجرای دوره های تربیت معلم ، دوره های آموزشی حرفه ای معلمان موضوع ماده ۲۸ اساسنامه و دوره های آموزشی ضمن خدمت بلند مدت فرهنگیان مبتنی بر ساحت های ۶ گانه سند تحول بنیادین آموزش و پرورش	۱۸۰۲۰۱۲۰۰۰	
۲۲,۷۹۷,۶۸۰	.	.	.	.	.	.	۲۲,۷۹۷,۶۸۰	۲۲,۴۹۷,۶۸۰	۳۰۰,۰۰۰	۷۰۰,۰۰۰	۳,۲۰۷,۶۳۰	ارتقاء وضعیت معیشتی و رفاهی دانشجویان	۱۸۰۳۰۰۲۰۰		
۱۵۰,۰۰۱	.	.	.	.	.	.	۱۵۰,۰۰۱	.	۱۵۰,۰۰۱	۱۳۵,۰۰۰	۱۰۵,۰۰۰	برنامه پژوهش های علمی، کاربردی، فناوری و فن آفرینی از کل پژوهشها	۱۸۰۶۰۰۶۰۰		
۳۱,۲۰۷,۹۱۷	۴,۵۴۲,۹۱۷	.	۴,۵۴۲,۹۱۷	.	۴,۱۹۶,۷۱۹	۴,۰۳۱,۹۵۴	۲۶,۶۶۵,۰۰۰	۱,۴۰۰,۰۰۰	۲۵,۲۶۵,۰۰۰	۱۷,۸۶۸,۴۶۶	۱۲,۱۷۶,۹۹۳	دانشگاه فنی و حرفه ای	۱۲۷۷۶۰		
۸۶,۰۹۵	.	.	.	.	.	.	۸۶,۰۹۵	۸,۱۰۵	۷۷,۹۹۰	۶۰,۰۵۶	۴۱,۰۱۷	تعداد فعالیت های مشترک بین المللی (برگزاری دوره های مشترک، توافقنامه ها...)	۱۰۰۲۰۴۸۰۰		
۴,۵۴۲,۹۱۷	۴,۵۴۲,۹۱۷	.	۴,۵۴۲,۹۱۷	.	۴,۱۹۶,۷۱۹	۴,۰۳۱,۹۵۴	.	.	.	.	.	.	آموزش نیروی انسانی متخصص	۱۸۰۳۰۰۱۰۰	
۷,۹۸۱,۶۸۵	.	.	.	.	.	.	۷,۹۸۱,۶۸۵	۲۰۷,۱۸۵	۷,۷۷۴,۵۰۰	۴,۸۳۶,۹۸۸	۳,۳۰۳,۶۳۰	ارتقاء وضعیت معیشتی و رفاهی دانشجویان	۱۸۰۳۰۰۲۰۰		

## جدول تکمیلی - اعتبارات دستگاه های تابعه بر حسب برنامه اجرایی ۱۴۰۲

مبالغ به میلیون ریال

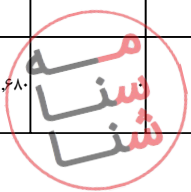
اعتبارات هزینه ای و تملک دارایی های سرمایه ای												دستگاه اجرایی			
جمع کل	تملك دارایی های سرمایه ای						هزینه ای						شماره طبقه بندی	عنوان دستگاه اصلی/اجرایی	
	برآورد ۱۴۰۲				مصوب ۱۴۰۱	عملکرد ۱۴۰۰	برآورد ۱۴۰۲				مصوب ۱۴۰۱	عملکرد ۱۴۰۰			
	جمع	اختصاصی	متفرقه جدول ۷	عمومی جدول ۷			جمع	اختصاصی	متفرقه جدول ۷	عمومی جدول ۷					
۱۸,۴۸۹,۹۰۰	.	.	.	.	.	.	۱۸,۴۸۹,۹۰۰	۱,۱۸۴,۷۱۰	.	۱۷,۳۰۵,۱۹۰	۱۲,۸۸۸,۷۷۷	۸,۷۷۵,۹۰۰	سهم دانشجویان مهارتی به کل دانشجویان	آموزش عالی مهارتی	۱۸۰۳۱۱۱۰۰
۳۰,۹۷۰	.	.	.	.	.	.	۳۰,۹۷۰	.	.	۳۰,۹۷۰	۲۳,۸۴۸	۱۶,۲۸۸	سهم پژوهشهای توسعه ای و تقاضا محور از کل پژوهشها	برنامه پژوهش های علمی	۱۸۰۴۰۳۰۰۰
۷۶,۳۵۰	.	.	.	.	.	.	۷۶,۳۵۰	.	.	۷۶,۳۵۰	۵۸,۷۹۷	۴۰,۱۵۸	درصد طرح های فناورانه به کل طرحهای پژوهشی	توسعه فناوری و فن آفرینی	۱۸۰۵۰۸۹۰۰۰
۴,۴۰۷,۵۰۰	۵۳۰,۰۰۰	.	.	۵۳۰,۰۰۰	۵۳۵,۵۴۲	۶۵,۲۵۷	۳,۸۷۷,۵۰۰	۱,۱۶۱,۵۰۰	.	۲,۷۱۶,۰۰۰	۱,۹۹۵,۸۴۰	۱,۲۷۷,۳۰۵		سازمان آموزش و پرورش استثنایی	۱۲۷۸۰۰
۵۳۰,۰۰۰	۵۳۰,۰۰۰	.	.	۵۳۰,۰۰۰	۵۳۵,۵۴۲	۶۵,۲۵۷	.	.	.	.	.	.	طرح تملک	برنامه آموزش و پرورش استثنایی و سنجش آمادگی نوآموزان و استعداد تحصیلی	۱۸۰۱۰۰۲۰۰
۳,۸۷۰,۵۰۰	.	.	.	.	.	.	۳,۸۷۰,۵۰۰	۱,۱۶۱,۵۰۰	.	۲,۷۰۹,۰۰۰	۱,۹۸۸,۹۱۷	۱,۲۷۳,۱۹۵	درصد جذب نوآموزان استثنایی مدارس استثنایی و پذیرا به کل نوآموزان شناسایی شده در سنجش سلامت جسمانی و آمادگی تحصیلی	برنامه آموزش و پرورش استثنایی و سنجش آمادگی نوآموزان و استعداد تحصیلی	۱۸۰۱۰۱۲۰۰



## جدول تکمیلی - اعتبارات دستگاه های تابعه برحسب برنامه اجرایی ۱۴۰۲

مبالغ به میلیون ریال

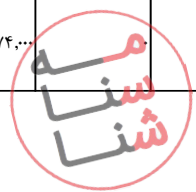
اعتبارات هزینه ای و تملک دارایی های سرمایه ای												دستگاه اجرایی				
جمع کل	تملك دارایی های سرمایه ای						هزینه ای						شماره طبقه بندی	عنوان دستگاه اصلی/اجرایی		
	برآورد ۱۴۰۲						برآورد ۱۴۰۲								۱۴۰۰	۱۴۰۱
	جمع	اختصاصی	متفرقه جدول ۷	عمومی جدول ۷	مصوب ۱۴۰۱	عملکرد ۱۴۰۰	جمع	اختصاصی	متفرقه جدول ۷	عمومی جدول ۷	مصوب منابع عمومی ۱۴۰۱	عملکرد منابع عمومی ۱۴۰۰				
۷,۰۰۰	.	.	.	.	.	۷,۰۰۰	.	.	.	۷,۰۰۰	۶,۹۲۳	۴,۱۱۰	سهم پژوهش های علمی، کاربردی، فناوری و فن آفرینی از کل پژوهشها	برنامه پژوهش های علمی، کاربردی، فناوری و فن آفرینی	۱۸۰۶۰۶۰۰	
۳,۲۹۳,۶۳۳	۱۳,۵۰۰	.	.	۱۳,۵۰۰	۱۳,۰۷۵	۱۰,۹۲۰	۳,۲۸۰,۱۳۳	۹۵,۰۰۰	.	۳,۱۸۵,۱۳۳	۳,۰۹۰,۰۵۷	۱,۵۲۷,۹۵۱	نهضت سواد آموزی	۱۲۸۰۰۰		
۳,۲۷۹,۶۳۳	۱۳,۵۰۰	.	.	۱۳,۵۰۰	۱۳,۰۷۵	۱۰,۹۲۰	۳,۲۶۶,۱۳۳	۹۵,۰۰۰	.	۳,۱۷۱,۱۳۳	۳,۰۷۵,۸۵۷	۱,۵۲۷,۹۵۱	نرخ پوشش بازماندگان از تحصیل و پرورش	برنامه سوادآموزی با رویکرد جذب بازماندگان از تحصیل در چارچوب سند تحول بنیادین آموزش و پرورش	۱۸۰۱۱۳۰۰	
۱۴,۰۰۰	.	.	.	.	.	.	۱۴,۰۰۰	.	.	۱۴,۰۰۰	۱۴,۲۰۰	.	سهم پژوهش های علمی، کاربردی، فناوری و فن آفرینی از کل پژوهشها	برنامه پژوهش های علمی، کاربردی، فناوری و فن آفرینی	۱۸۰۶۰۶۰۰	
۳۰,۷۲۱,۵۷۸	۹,۸۶۰,۹۷۸	.	.	۹,۸۶۰,۹۷۸	۴,۲۲۳,۷۴۱	۳,۹۶۷,۴۴۶	۲۰,۸۶۰,۶۰۰	۱,۸۰۰,۰۰۰	۱۷۴,۶۰۰	۱۸,۸۸۶,۰۰۰	۱۱,۴۸۷,۳۲۶	۷,۲۲۰,۷۷۸	وزارت ورزش و جوانان	۱۲۸۵۰۰		
۹,۸۶۰,۹۷۸	۹,۸۶۰,۹۷۸	.	.	۹,۸۶۰,۹۷۸	۴,۲۲۳,۷۴۱	۳,۹۶۷,۴۴۶	.	.	.	.	.	.	طرح تملک ورزش همگانی	سیاست گذاری، راهبری، توسعه و فرهنگ سازی ورزش همگانی	۱۷۰۲۰۱۰۰۰	
۱۵۱,۰۰۰	.	.	.	.	.	.	۱۵۱,۰۰۰	.	.	۱۵۱,۰۰۰	۱۴۴,۳۳۰	۲۵,۴۲۰	رشد برنامه های فرهنگی تحولی در ورزش	حمایت، هدایت و ارتقاء امور فرهنگی در ورزش	۱۷۰۲۰۶۳۰۰۰	
۵,۸۰۹,۶۸۰	.	.	.	.	.	.	۵,۸۰۹,۶۸۰	۱,۸۰۰,۰۰۰	۱۰۹,۶۸۰	۳,۹۰۰,۰۰۰	۴,۱۰۲,۵۵۳	۱,۴۴۳,۳۶۹	جمعیت تحت پوشش ورزش همگانی	رشد و گسترش ورزش همگانی	۱۷۰۲۰۶۴۰۰۰	



## جدول تکمیلی - اعتبارات دستگاه های تابعه برحسب برنامه اجرایی ۱۴۰۲

مبالغ به میلیون ریال

اعتبارات هزینه ای و تملک دارایی های سرمایه ای													دستگاه اجرایی	
جمع کل	تملك دارایی های سرمایه ای						هزینه ای						شماره طبقه بندی	عنوان دستگاه اصلی/اجرایی
	برآورد ۱۴۰۲						برآورد ۱۴۰۲							
	جمع	اختصاصی	متفرقه جدول ۷	عمومی جدول ۷	مصوب ۱۴۰۱	عملکرد ۱۴۰۰	جمع	اختصاصی	متفرقه جدول ۷	عمومی جدول ۷	مصوب منابع عمومی ۱۴۰۱	عملکرد منابع عمومی ۱۴۰۰		
۵۱,۵۰۰	.	.	.	.	.	۵۱,۵۰۰	.	.	۵۱,۵۰۰	۴۶,۳۹۰	۳۱,۸۲۰	طرح های عملیاتی شده	حمایت از اجرای طرح های ورزش همگانی جانبازان، معلولان و توان خواهان در مناطق شهری و روستایی	۱۷۰۲۰۶۵۰۰۰
۱۰,۶۲۵,۵۰۰	.	.	.	.	.	۱۰,۶۲۵,۵۰۰	.	۴۰,۰۰۰	۱۰,۲۲۵,۵۰۰	۴,۷۰۱,۷۱۸	۴,۲۱۵,۱۵۲	رشد جمعیت سازمان یافته ورزش قهرمانی	حمایت از توسعه ورزش قهرمانی	۱۷۰۲۰۶۶۰۰۰
۲۹,۰۰۰	.	.	.	.	.	۲۹,۰۰۰	.	.	۲۹,۰۰۰	۲۷,۳۲۰	۲۱,۱۶۵	پروژه	برنامه پژوهش های کاربردی در حوزه ورزش	۱۷۰۲۰۶۷۰۰۰
۱,۴۰۰,۰۰۰	.	.	.	.	.	۱,۴۰۰,۰۰۰	.	.	۱,۴۰۰,۰۰۰	۲۰۶,۱۸۵	۱۹۴,۰۰۰	افراد حمایت شده	تجلیل، قدردانی و کمک به قهرمانان، مدال آوران، پیشکسوتان و دست اندرکاران ورزشی	۱۷۰۲۰۶۸۰۰۰
۱,۹۰۰,۰۰۰	.	.	.	.	.	۱,۹۰۰,۰۰۰	.	.	۱,۹۰۰,۰۰۰	۵۶۷,۰۰۰	۳۸۹,۹۰۴	جمعیت زنان مشارکت کننده در ورزش همگانی	توسعه ورزش بانوان	۱۷۰۲۰۶۹۰۰۰
۲۸۷,۴۶۰	.	.	.	.	.	۲۸۷,۴۶۰	.	۱۲,۴۶۰	۲۷۵,۰۰۰	۵۶۷,۰۱۴	۲۸,۰۰۰	جوانان بهره مند	حمایت از تقویت مهارت های اشتغال پذیری جوانان	۱۷۰۲۱۲۴۰۰۰
۲۴۵,۰۰۰	.	.	.	.	.	۲۴۵,۰۰۰	.	.	۲۴۵,۰۰۰	۱۸۵,۵۶۵	۳۷۳,۳۳۷	نسبت به آرمانهای جمعی و ساماندهی و نظارت بر امور جوانان	تقویت هویت ملی، دینی و احساس تعهد جوانان نسبت به آرمانهای جمعی و ساماندهی و نظارت بر امور جوانان	۱۷۰۳۱۲۵۰۰۰
۷۴,۰۰۰	.	.	.	.	.	۷۴,۰۰۰	.	.	۷۴,۰۰۰	۵۱,۵۴۵	۱۶۲,۹۶۵	نسبت جوانان بهره مند به کل جمعیت جوانان کشور	ایجاد هم افزایی بین مجموعه های دولتی و غیردولتی در راستای استفاده از ظرفیت های موجود برای اوقات فراغت جوانان	۱۷۰۳۱۲۸۰۰۰





## جدول تکمیلی - اعتبارات دستگاه های تابعه برحسب برنامه اجرایی ۱۴۰۲

مبالغ به میلیون ریال

اعتبارات هزینه ای و تملک دارایی های سرمایه ای												دستگاه اجرایی				
جمع کل	تملك دارایی های سرمایه ای						هزینه ای						شماره طبقه بندی	عنوان دستگاه اصلی/اجرایی		
	برآورد ۱۴۰۲				مصوب ۱۴۰۱	عملکرد ۱۴۰۰	برآورد ۱۴۰۲				مصوب ۱۴۰۱	عملکرد ۱۴۰۰				
	جمع	اختصاصی	متفرقه جدول ۷	عمومی جدول ۷			جمع	اختصاصی	متفرقه جدول ۷	عمومی جدول ۷						
۳۷۶,۰۰۰	.	.	.	.	.	.	۳۷۶,۰۰۰	.	.	.	۳۷۶,۰۰۰	۲۸۸,۶۴۹	۸۹,۴۳۲	توانمند سازی و صدور مجوز برای تشکل ها و سازمان های مردم نهاد جوانان	۱۷۰۳۱۲۹۰۰۰	حمایت از طرح ها و ایده های جوانان و تشکل های مردم نهاد جوانان در حوزه های اجتماعی جوانان
۲۷,۰۰۰	.	.	.	.	.	.	۲۷,۰۰۰	.	.	.	۲۷,۰۰۰	۲۷,۳۲۰	۲۰,۰۰۰	پروژه	۱۷۰۳۱۳۰۰۰۰	برنامه پژوهش های کاربردی در حوزه جوانان
۴۴۷,۴۶۰	.	.	.	.	.	.	۴۴۷,۴۶۰	.	۱۲,۴۶۰	۴۳۵,۰۰۰	۵۷۱,۷۳۷	۲۲۶,۲۱۴	کارگاه های آموزشی در حوزه ازدواج و خانواده مراکز خدمات مشاوره تخصصی ازدواج و خانواده	۱۷۰۳۱۳۹۰۰۰	احیا و تقویت طرح های ازدواج آسان جوانان و فرزند آوری با استفاده از ظرفیتهای قانونی مشاوره تخصصی ازدواج و خانواده	
۱۴۰,۳۳۱,۰۴۵	۲۴,۵۲۳,۹۲۴	۲۰,۰۰۰,۰۰۰	۳۳۶,۰۰۰	۴,۱۸۷,۹۳۴	۴,۷۹۱,۴۸۱	۳,۱۳۳,۸۷۱	۱۱۵,۸۰۷,۱۲۱	۹۲,۱۳۰,۰۰۰	۱,۸۹۵,۰۰۰	۲۱,۷۸۲,۱۲۱	۲۸,۵۱۸,۷۳۷	۹,۵۵۸,۲۳۶	وزارت بهداشت، درمان و آموزش پزشکی	۱۲۹۰۰۰		
۸۴,۵۰۰	۵۰,۰۰۰	.	.	۵۰,۰۰۰	۵۲,۳۰۱	۲۵,۹۶۸	۳۴,۵۰۰	.	.	۳۴,۵۰۰	۳۴,۵۰۰	۲۸,۸۹۱	سامانه های الکترونیک سلامت	۱۳۰۲۰۳۴۰۰۰	ارائه خدمات یکپارچه دولت هوشمند(الکترونیکی)	



## جدول تکمیلی - اعتبارات دستگاه های تابعه برحسب برنامه اجرایی ۱۴۰۲


مبالغ به میلیون ریال

اعتبارات هزینه ای و تملک دارایی های سرمایه ای													دستگاه اجرایی									
جمع کل	تملك دارایی های سرمایه ای						هزینه ای						تفصیلات	عنوان دستگاه اصلی/اجرایی	شماره طبقه بندی							
	برآورد ۱۴۰۲						برآورد ۱۴۰۲															
	جمع	اختصاصی	متفرقه جدول ۷	عمومی جدول ۷	مصوب ۱۴۰۱	عملکرد ۱۴۰۰	جمع	اختصاصی	متفرقه جدول ۷	عمومی جدول ۷	مصوب منابع عمومی ۱۴۰۱	عملکرد منابع عمومی ۱۴۰۰										
۱۲۰,۰۰۰							۱۲۰,۰۰۰					۱۲۰,۰۰۰	۶۲,۸۵۶	۱۲۰,۰۰۰	۱۲۰,۰۰۰	۱۲۰,۰۰۰	۱۶۰۱۰۰۱۰۰۰	برنامه راهبری و نظارت بر ایمنی غذا و دارو	پر داخت یارانه شیر خشک آموزش زنان باردار و شیرده در زمینه تغذیه سالم برنامه سلامت نوجوانان و جوانان بهبود تغذیه دانش آموزان بهبود تغذیه کودکان زیر پنج سال بهبود تغذیه میانسالان و سالمندان تغذیه و امنیت غذایی در استانهای کمتر برخوردار درصد تغییر ارائه خدمات پیشگیری از بیماریهای غیرواگیر	۱۶۰۱۰۰۵۰۰۰	برنامه ارائه خدمات بهداشتی	اجرا و پایش دهان و دندان کودکان و دانش آموزان اجرای برنامه ارتقاء سلامت روان و
۱۷۵,۰۰۰				۱۷۵,۰۰۰	۴۸,۸۰۶	۵۳,۰۰۲							۲,۷۷۵,۹۴			۱۷۵,۰۰۰	۱۷۵,۰۰۰	۱۷۵,۰۰۰	۱۷۵,۰۰۰			

## جدول تکمیلی - اعتبارات دستگاه های تابعه برحسب برنامه اجرایی ۱۴۰۲

مبالغ به میلیون ریال


اعتبارات هزینه ای و تملک دارایی های سرمایه ای												دستگاه اجرایی			
جمع کل	تملك دارایی های سرمایه ای						هزینه ای						تفصیلات	عنوان دستگاه اصلی/اجرایی	شماره طبقه بندی
	برآورد ۱۴۰۲				مصوب ۱۴۰۱	عملکرد ۱۴۰۰	برآورد ۱۴۰۲				مصوب ۱۴۰۱	عملکرد ۱۴۰۰			
	جمع	اختصاصی	متفرقه جدول ۷	عمومی جدول ۷			جمع	اختصاصی	متفرقه جدول ۷	عمومی جدول ۷					
													پیشگیری از سوء مصرف مواد و خودکشی اجرای برنامه خودمراقبتی سلامت محور در سطح ملی برای جمعیت تحت پوشش اجرای برنامه های اطلاع رسانی حوزه سلامت اجرای برنامه و ضوابط بهداشت محیط شهری و روستایی اجرای برنامه و ضوابط تربیت بهورز برنامه مراقبت از سلامت و بهداشت گروه های سنی و هدف تعداد بیمار ایدزی کنترل شده تعداد مرگ کودکان به ازای هزار تولد زنده		



## جدول تکمیلی - اعتبارات دستگاه های تابعه برحسب برنامه اجرایی ۱۴۰۲

مبالغ به میلیون ریال


اعتبارات هزینه ای و تملک دارایی های سرمایه ای												دستگاه اجرایی			
جمع کل	تملك دارایی های سرمایه ای						هزینه ای						تفصیلات	عنوان دستگاه اصلی/اجرایی	شماره طبقه بندی
	برآورد ۱۴۰۲				مصوب ۱۴۰۱	عملکرد ۱۴۰۰	برآورد ۱۴۰۲				مصوب منابع عمومی ۱۴۰۱	عملکرد منابع عمومی ۱۴۰۰			
	جمع	اختصاصی	متفرقه جدول ۷	عمومی جدول ۷			جمع	اختصاصی	متفرقه جدول ۷	عمومی جدول ۷					
													تعداد واحدهای فعال سازی شده جدید خرید انواع واکسن دارو، سموم بهداشتی، مواد گند زدا و ملزوم ات(مصرفی) پزشکی خرید خدمات آزمایشگاهی درصد تغییر ارائه خدمات پیشگیری از بیماریهای واگیر درصد تغییر ارائه خدمات پیشگیری از بیماریهای غیرواگیر راهبری مدیریت شبکه سلامت کمک به اجرای پالایش آلاینده ها و سموم محصولات کشاورزی کمک به شبکه سلامت و رادیو سلامت میزان کمک به		



## جدول تکمیلی - اعتبارات دستگاه های تابعه برحسب برنامه اجرایی ۱۴۰۲

مبالغ به میلیون ریال

اعتبارات هزینه ای و تملک دارایی های سرمایه ای												دستگاه اجرایی			
جمع کل	تملك دارایی های سرمایه ای						هزینه ای						تفصیلات	عنوان دستگاه اصلی/اجرایی	شماره طبقه بندی
	برآورد ۱۴۰۲				مصوب ۱۴۰۱	عملکرد ۱۴۰۰	برآورد ۱۴۰۲				مصوب ۱۴۰۱	عملکرد ۱۴۰۰			
	جمع	اختصاصی	متفرقه جدول ۷	عمومی جدول ۷			جمع	اختصاصی	متفرقه جدول ۷	عمومی جدول ۷					
													مراکز شبانه روزی جامع سلامت میزان ارائه خدمات مقابله با عوارض کالاهای تهدیدکننده ی سلامت (از جمله غربالگری، دخانیات و ..) میزان تامین مکمل های دارویی برای گروههای هدف میزان تولید و ارزیابی آمار و اطلاعات نظام سلامت میزان خرید خدمات مبتنی بر عملکرد در خدمات بهداشتی میزان داروی تهیه شده بیماری سل میزان کمک به خانه های بهداشت عشایری وضعیت کمک به هزینه های پرسنلی		



## جدول تکمیلی - اعتبارات دستگاه های تابعه برحسب برنامه اجرایی ۱۴۰۲


مبالغ به میلیون ریال

اعتبارات هزینه ای و تملک دارایی های سرمایه ای												دستگاه اجرایی					
جمع کل	تملك دارایی های سرمایه ای						هزینه ای						شماره طبقه بندی	عنوان دستگاه اصلی/اجرایی			
	برآورد ۱۴۰۲				مصوب ۱۴۰۱	عملکرد ۱۴۰۰	برآورد ۱۴۰۲				مصوب ۱۴۰۱	عملکرد ۱۴۰۰			شاخص		
	جمع	اختصاصی	متفرقه جدول ۷	عمومی جدول ۷			جمع	اختصاصی	متفرقه جدول ۷	عمومی جدول ۷							
																اجرای برنامه پزشک خانواده	
													۱۸,۳۳۳		اجرای برنامه سلامت باروری و فرزند آوری خانوار تدوین و اجرای سیاستهای جمعیتی کشور تعداد فرانشیز پرداختی بابت زایمان طبیعی درمان ناباروری	برنامه راهبری و اجرای قانون حمایت از خانواده و جوانی جمعیت	۱۶۰۱۰۶۰۰۰
۶,۴۰۹,۸۱۸							۶,۴۰۹,۸۱۸	۱,۴۸۰,۰۰۰	۴۴۵,۰۰۰	۴,۴۸۴,۸۱۸	۱۶,۶۳۸,۷۲۵			میزان فرایندهای ارائه خدمت پیشگیری بهبود یافته به کل خدمات پیشگیری	برنامه ارتقاء و بهبود کیفیت خدمات بهداشتی	۱۶۰۱۰۲۰۰۰	
۵۳,۸۴۱,۴۵۳	۲۲,۲۷۲,۱۳۹	۲۰,۰۰۰,۰۰۰	۳۳۶,۰۰۰	۱,۹۳۶,۱۲۹	۳,۷۲۰,۶۴۲	۱,۸۵۵,۴۷۹	۳۱,۵۶۹,۳۲۴	۲۶,۴۳۰,۰۰۰	۱,۴۰۰,۰۰۰	۳,۷۳۹,۳۲۴	۴,۱۴۶,۳۲۴	۲,۲۶۲,۷۶۰		اجرای حسابهای ملی سلامت ارتقا آزمایشگاه های مرجع سلامت ارتقای کیفیت خدمات پرستاری استقرار و اجرای اعتباربخشی اصلاح فرآیندها و	ارائه خدمات درمانی	۱۶۰۲۰۰۱۰۰۰	

## جدول تکمیلی - اعتبارات دستگاه های تابعه برحسب برنامه اجرایی ۱۴۰۲

مبالغ به میلیون ریال


اعتبارات هزینه ای و تملک دارایی های سرمایه ای												دستگاه اجرایی			
جمع کل	تملك دارایی های سرمایه ای						هزینه ای						تفصیلات	عنوان دستگاه اصلی/اجرایی	شماره طبقه بندی
	برآورد ۱۴۰۲				مصوب ۱۴۰۱	عملکرد ۱۴۰۰	برآورد ۱۴۰۲				مصوب ۱۴۰۱	عملکرد ۱۴۰۰			
	جمع	اختصاصی	متفرقه جدول ۷	عمومی جدول ۷			جمع	اختصاصی	متفرقه جدول ۷	عمومی جدول ۷					
													نظام اطلاعاتی بیمارستانی تامین هزینه های تحمل ناپذیر درمان و توانبخشی تعداد حضور پزشکان متخصص مقیم در بیمارستانهای وابسته به وزارت بهداشت، درمان و آموزش پزشکی تعداد کمک به درمان بیماران حادثه دیده از بلاهای طبیعی و حوادث غیرمترقبه تعداد کمک به درمان بیماران نیازمند تعداد ماموریت پایگاههای اورژانس هوایی و دریایی تعداد ماندگاری پزشکان در مناطق محروم تعداد محصولات		



## جدول تکمیلی - اعتبارات دستگاه های تابعه برحسب برنامه اجرایی ۱۴۰۲

مبالغ به میلیون ریال

اعتبارات هزینه ای و تملک دارایی های سرمایه ای												دستگاه اجرایی			
جمع کل	تملك دارایی های سرمایه ای						هزینه ای						تفصیلات	عنوان دستگاه اصلی/اجرایی	شماره طبقه بندی
	برآورد ۱۴۰۲				مصوب ۱۴۰۱	عملکرد ۱۴۰۰	برآورد ۱۴۰۲				مصوب ۱۴۰۱	عملکرد ۱۴۰۰			
	جمع	اختصاصی	متفرقه جدول ۷	عمومی جدول ۷			جمع	اختصاصی	متفرقه جدول ۷	عمومی جدول ۷					
													دانشی و پروتکل های تولید شده تعداد موسسات فعال در توسعه گردشگری سلامت تعداد نظارت بر موسسات درمانی تعداد اهداکنندگان سلولهای بنیادی خون ساز ایران تعرفه گذاری و استانداردهای خدمات HTV سلامت و حفاظت و حمایت از بیماران خاص و صعب العلاج خرید راهبردی خدمات بهداشتی درمانی برای زنجیره تامین خدمات درمانی درصد مراکز بهداشتی درمانی دارای خدمات طب ایرانی به کل مراکز کاهش میزان		






## جدول تکمیلی - اعتبارات دستگاه های تابعه برحسب برنامه اجرایی ۱۴۰۲

مبالغ به میلیون ریال

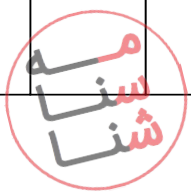
اعتبارات هزینه ای و تملک دارایی های سرمایه ای													دستگاه اجرایی		
جمع کل	تملك دارایی های سرمایه ای						هزینه ای						تفصیل	عنوان دستگاه اصلی/اجرایی	شماره طبقه بندی
	برآورد ۱۴۰۲				مصوب ۱۴۰۱	عملکرد ۱۴۰۰	برآورد ۱۴۰۲				مصوب منابع عمومی ۱۴۰۱	عملکرد منابع عمومی ۱۴۰۰			
	جمع	اختصاصی	متفرقه جدول ۷	عمومی جدول ۷			جمع	اختصاصی	متفرقه جدول ۷	عمومی جدول ۷					
													پرداختی بیماران بستری در بیمارستانهای وابسته وزارت بهداشت، درمان و آموزش پزشکی کمک به درمان بیماران سل، جذام و مالاریا کمک به درمان بیماران سوختگی کمک به درمان مسمومین و مصدومین اورژانس غیرترافیکی کمک به سرانه بیمارستانهای زیر ۱۰۰ تخت، تک تخصصی روان سوختگی و توانبخشی کمک به هزینه دارو و ملزومات مصرفی بیماران سرپایی کمک به هزینه های دندانپزشکی بیماران دهک های		



## جدول تکمیلی - اعتبارات دستگاه های تابعه برحسب برنامه اجرایی ۱۴۰۲

مبالغ به میلیون ریال

اعتبارات هزینه ای و تملک دارایی های سرمایه ای												دستگاه اجرایی			
جمع کل	تملك دارایی های سرمایه ای						هزینه ای						تفصیلات	عنوان دستگاه اصلی/اجرایی	شماره طبقه بندی
	برآورد ۱۴۰۲				مصوب ۱۴۰۱	عملکرد ۱۴۰۰	برآورد ۱۴۰۲				مصوب ۱۴۰۱	عملکرد ۱۴۰۰			
	جمع	اختصاصی	متفرقه جدول ۷	عمومی جدول ۷			جمع	اختصاصی	متفرقه جدول ۷	عمومی جدول ۷					
													پایین درآمدی میزان اجرای دورا پزشکی میزان ارائه خدمات مقابله با عوارض کالاهای تهدیدکننده ی سلامت (از جمله غربالگری، دخانیات و ..) میزان خرید خدمات مبتنی بر عملکرد در خدمات درمانی میزان کمک به درمان بیماران در بیمارستان های مناطق محروم میزان کمک به درمان بیماران روانی میزان بارانه دارو و شیرخشک، واکسن، کیت و کیسه خون		



## جدول تکمیلی - اعتبارات دستگاه های تابعه برحسب برنامه اجرایی ۱۴۰۲

مبالغ به میلیون ریال


اعتبارات هزینه ای و تملک دارایی های سرمایه ای												دستگاه اجرایی			
جمع کل	تملك دارایی های سرمایه ای						هزینه ای						تفصیلات	عنوان دستگاه اصلی/اجرایی	شماره طبقه بندی
	برآورد ۱۴۰۲						برآورد ۱۴۰۲								
	جمع	اختصاصی	متفرقه جدول ۷	عمومی جدول ۷	مصوب ۱۴۰۱	عملکرد ۱۴۰۰	جمع	اختصاصی	متفرقه جدول ۷	عمومی جدول ۷	مصوب منابع عمومی ۱۴۰۱	عملکرد منابع عمومی ۱۴۰۰			
۵۰,۰۰۰	.	.	.	.	.	۵۰,۰۰۰	.	۵۰,۰۰۰	.	۴۹,۵۰۰	.	حقوق ورودی و عوارض گمرکی وزارت بهداشت و درمان (جمعی خ رچی)	برنامه توسعه پایگاهها و ناوگان اورژانس و ارائه خدمات فوریت‌های پزشکی و پیش بیمارستانی	۱۶۰۲۰۲۰۰۰	
۶۰,۰۰۰,۰۰۰	.	.	.	.	.	۶۰,۰۰۰,۰۰۰	۶۰,۰۰۰,۰۰۰	.	.	.	.	درصد پوشش هزینه های مورد تعهد بیماران تصادفی به صورت رایگان	برنامه کاهش تلفات ناشی از تصادفات و سوانح رانندگی	۱۶۰۲۰۴۷۰۰۰	
۵۴۳,۳۰۱	.	.	.	.	.	۵۴۳,۳۰۱	.	.	۵۴۳,۳۰۱	۵۰۰,۰۰۰	.	میزان فرایندهای ارائه خدمت درمان بهبود یافته به کل فرایندها	ارتقاء و بهبود کیفیت خدمات درمانی	۱۶۰۲۰۴۹۰۰۰	
۵۰۰,۰۰۰	.	.	.	.	.	۵۰۰,۰۰۰	.	.	۵۰۰,۰۰۰	۵۰۰,۰۰۰	.	درصد مراکز بهداشتی درمانی دارای خدمات طب ایرانی به کل مراکز	توسعه طب سنتی	۱۶۰۲۰۵۰۰۰۰	
۱,۰۰۰,۰۰۰	.	.	.	.	.	۱,۰۰۰,۰۰۰	.	.	۱,۰۰۰,۰۰۰	.	.	کمک به درمان بیماران	برنامه بیمه درمان اتباع خارجی	۱۶۰۲۰۵۱۰۰۰	
۵۰,۷۰,۰۰۰	.	.	.	.	.	۵۰,۷۰,۰۰۰	.	.	۵۰,۷۰,۰۰۰	.	.	کمک به درمان بیماران	راه اندازی مراکز بهداشتی درمانی و بیمارستان های جدید	۱۶۰۲۰۵۲۰۰۰	
۵۵,۰۰۰	.	.	.	.	.	۵۵,۰۰۰	.	.	۵۵,۰۰۰	۵۵,۰۰۰	.	تعداد پروژه های حمایت شده	برنامه تولید و ارائه کالا و خدمات علمی، تخصصی	۱۶۰۳۰۰۹۰۰۰	



## جدول تکمیلی - اعتبارات دستگاه های تابعه برحسب برنامه اجرایی ۱۴۰۲

مبالغ به میلیون ریال


اعتبارات هزینه ای و تملک دارایی های سرمایه ای												دستگاه اجرایی			
جمع کل	تملك دارایی های سرمایه ای						هزینه ای						تفصیلات	عنوان دستگاه اصلی/اجرایی	شماره طبقه بندی
	برآورد ۱۴۰۲						برآورد ۱۴۰۲								
	جمع	اختصاصی	متفرقه جدول ۷	عمومی جدول ۷	مصوب ۱۴۰۱	عملکرد ۱۴۰۰	جمع	اختصاصی	متفرقه جدول ۷	عمومی جدول ۷	مصوب منابع عمومی ۱۴۰۱	عملکرد منابع عمومی ۱۴۰۰			
۲۵,۶۲۴	۲,۶۲۴	۰	۲,۶۲۴	۲,۴۹۹	۱,۷۲۷	۲۳,۰۰۰	۰	۰	۲۳,۰۰۰	۲۳,۰۰۰	۱۰۲,۵۹۹	تعداد دانشجویان شرکت کننده در المپیادهای ورزشی و مسابقات ورزشی	سیاست گذاری، راهبری، توسعه و فرهنگ سازی ورزش همگانی	۱۷۰۲۰۱۰۰۰	
۱۲,۰۰۰	۰	۰	۰	۰	۰	۱۲,۰۰۰	۰	۰	۱۲,۰۰۰	۱۲,۰۰۰	۶,۲۸۵	درصد خرید راهبردی از بخش غیر دولتی به کل خدمات درمانی بخش دولتی	برنامه ارتقاء مشارکت های اجتماعی، مردمی و خیرین شامل همکاری های سایر دستگاههای دولتی، بخش های غیردولتی و نهادهای عمومی غیردولتی	۱۷۰۳۰۶۵۰۰	
۶,۳۷۱,۱۶۹	۴۵۱,۸۴۴	۰	۴۵۱,۸۴۴	۲۶۴,۸۰۷	۴۹۹,۳۳۵	۵,۹۱۹,۳۲۵	۳,۵۲۰,۰۰۰	۰	۲,۳۹۹,۳۲۵	۲,۳۹۹,۳۲۵	۲,۳۲۴,۶۷۹	آموزش کارکنان و مدیران اجرای برنامه کانون ارزشیابی شایستگی مدیران ارتقای تعالی برنامه تحصیلات تکمیلی ارزشیابی آموزشی گروه علوم پزشکی و پیراپزشکی انجام فعالیت های دبیرخانه های تخصصی در راستای ارتقای کیفیت فعالیت های آموزشی و کمک آموزشی علوم پزشکی	آموزش نیروی انسانی متخصص	۱۸۰۳۰۱۰۰۰	



## جدول تکمیلی - اعتبارات دستگاه های تابعه برحسب برنامه اجرایی ۱۴۰۲

مبالغ به میلیون ریال


اعتبارات هزینه ای و تملک دارایی های سرمایه ای												دستگاه اجرایی			
جمع کل	تملك دارایی های سرمایه ای						هزینه ای						تفصیلات	عنوان دستگاه اصلی/اجرایی	شماره طبقه بندی
	برآورد ۱۴۰۲				مصوب ۱۴۰۱	عملکرد ۱۴۰۰	برآورد ۱۴۰۲				مصوب منابع عمومی ۱۴۰۱	عملکرد منابع عمومی ۱۴۰۰			
	جمع	اختصاصی	متفرقه جدول ۷	عمومی جدول ۷			جمع	اختصاصی	متفرقه جدول ۷	عمومی جدول ۷					
													انجام فعالیت های مرتبط با آموزش مداوم جامعه پزشکی و پیراپزشکی انجام فعالیت های مرتبط با پزشکی پاسخگو و پزشکی جامعه نگر انجام فعالیت های مرتبط با استعداد های درخشان و نخبگان علمی برگزاری المپیاد علمی، سمینار، جشنواره، همایش ها، نشست ها و کارگاه های آموزشی علوم پزشکی برگزاری و راهبری کلیه آزمون های مرتبط با دبیرخانه ها و مراکز معاونت آموزشی تحول و نوآوری در آموزش پزشکی		



## جدول تکمیلی - اعتبارات دستگاه های تابعه برحسب برنامه اجرایی ۱۴۰۲

مبالغ به میلیون ریال

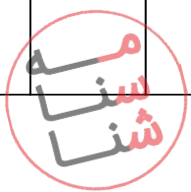
اعتبارات هزینه ای و تملک دارایی های سرمایه ای												دستگاه اجرایی			
جمع کل	تملك دارایی های سرمایه ای						هزینه ای						تفصیلات	عنوان دستگاه اصلی/اجرایی	شماره طبقه بندی
	برآورد ۱۴۰۲				مصوب ۱۴۰۱	عملکرد ۱۴۰۰	برآورد ۱۴۰۲				مصوب منابع عمومی ۱۴۰۱	عملکرد منابع عمومی ۱۴۰۰			
	جمع	اختصاصی	متفرقه جدول ۷	عمومی جدول ۷			جمع	اختصاصی	متفرقه جدول ۷	عمومی جدول ۷					
													تدوین استانداردها و تهیه بسته های آموزشی و کمک آموزشی علوم پزشکی تدوین برنامه های آموزشی جدید و بازنگری در کوریکولوم رشته علوم Ph.D های پزشکی حمایت از دانشگاهها به منظور ایجاد و توسعه رشته های جدید حمایت از فعالیت های آموزشی دانشجویان شاهد و ایثارگر حمایت از قطب های علمی پزشکی کشور به منظور تربیت نیروی متخصص خرید تجهیزات و ماشین آلات آموزشی درصد تغییر ارائه		



## جدول تکمیلی - اعتبارات دستگاه های تابعه برحسب برنامه اجرایی ۱۴۰۲

مبالغ به میلیون ریال


اعتبارات هزینه ای و تملک دارایی های سرمایه ای												دستگاه اجرایی			
جمع کل	تملك دارایی های سرمایه ای						هزینه ای						تفصیلات	عنوان دستگاه اصلی/اجرایی	شماره طبقه بندی
	برآورد ۱۴۰۲				مصوب ۱۴۰۱	عملکرد ۱۴۰۰	برآورد ۱۴۰۲				مصوب منابع عمومی ۱۴۰۱	عملکرد منابع عمومی ۱۴۰۰			
	جمع	اختصاصی	متفرقه جدول ۷	عمومی جدول ۷			جمع	اختصاصی	متفرقه جدول ۷	عمومی جدول ۷					
													خدمات پیشگیری از بیماریهای غیرواگیر راهبری و اعطای بورس به دانشجویان علوم پزشکی داخل و خارج از کشور، غیر ایرانی و تبدیل بورس خارج به داخل کمک به آموزش های مهارتی کوتاه مدت نسبت گسترش فرآیند اعتباربخشی در دانشگاههای علوم پزشکی نسبت اعضای هیات علمی ارتقاء یافته نسبت دانشجوی پزشکی عمومی به تخت آموزشی در یکسال		



## جدول تکمیلی - اعتبارات دستگاه های تابعه برحسب برنامه اجرایی ۱۴۰۲

مبالغ به میلیون ریال

اعتبارات هزینه ای و تملک دارایی های سرمایه ای												دستگاه اجرایی			
جمع کل	تملك دارایی های سرمایه ای						هزینه ای						تفصیلات	عنوان دستگاه اصلی/اجرایی	شماره طبقه بندی
	برآورد ۱۴۰۲						برآورد ۱۴۰۲								
	جمع	اختصاصی	متفرقه جدول ۷	عمومی جدول ۷	مصوب ۱۴۰۱	عملکرد ۱۴۰۰	جمع	اختصاصی	متفرقه جدول ۷	عمومی جدول ۷	مصوب منابع عمومی ۱۴۰۱	عملکرد منابع عمومی ۱۴۰۰			
۲۰۴۳,۱۳۳	۶۸۲,۳۲۷	۰	۶۸۲,۳۲۷	۶۰۲,۱۸۳	۶۱۴,۷۳۲	۱,۳۶۰,۸۰۶	۰	۰	۱,۳۶۰,۸۰۶	۱,۶۶۰,۸۰۶	۲۷۵,۰۶۳	توانمند سازان دبیران و فعالان کانونهای مذهبی و هیات مذهبی دانشجویی خدمات مشاوره به دانشجویان	برنامه ارائه خدمات رفاهی، فرهنگی، ورزشی و فوق برنامه دانشجویان	۱۸۰۳۰۰۲۰۰	
۳۰۴۲,۰۸۷	۱۵۰,۰۰۰	۰	۱۵۰,۰۰۰	۱۰۰,۲۴۳	۸۳,۶۲۸	۲,۸۹۲,۰۸۷	۷۰۰,۰۰۰	۰	۲,۱۹۲,۰۸۷	۲,۱۹۲,۰۸۷	۹۳۸,۷۶۲	ارزش داروهای ساخت داخل به کل ارزش بازار دارویی اشتراک پایگاه های اطلاعانی اعتبار بخشی به موسسات پژوهشی تعداد پروژه های حمایت شده تعداد محصول های دانش بنیان تولید شده حمایت از پزشک پژوهشگر و دستیار پژوهش حمایت از آزمایشگاه های جامع و حیوانات و پیش بالینی حمایت از مراکز	پژوهشهای کاربردی و تقاضامحور	۱۸۰۵۰۰۳۰۰	






## جدول تکمیلی - اعتبارات دستگاه های تابعه برحسب برنامه اجرایی ۱۴۰۲

مبالغ به میلیون ریال


اعتبارات هزینه ای و تملک دارایی های سرمایه ای												دستگاه اجرایی			
جمع کل	تملك دارایی های سرمایه ای						هزینه ای						تفصیلات	عنوان دستگاه اصلی/اجرایی	شماره طبقه بندی
	برآورد ۱۴۰۲				مصوب ۱۴۰۱	عملکرد ۱۴۰۰	برآورد ۱۴۰۲				مصوب ۱۴۰۱	عملکرد ۱۴۰۰			
	جمع	اختصاصی	متفرقه جدول ۷	عمومی جدول ۷			جمع	اختصاصی	متفرقه جدول ۷	عمومی جدول ۷					
													تحقیقاتی و پارک های علم و فناوری، کمیته های تحقیقات دانشجویی و آزمایشگاه ها حمایت از مطالعات همگروهی ملی حمایت از برگزاری کارگاه ها و همایش ها دسترسی به منابع علمی الکترونیک خارجی راهبری و حمایت از دانشگاه های برتر و در حال توسعه و پژوهش، اختراعات و ابداعات رتبه علمی تحقیقات و فناوری علوم پزشکی سرمایه های انسانی در مراکز تحقیقاتی نشریات و مجلات علمی پژوهشی		



## جدول تکمیلی - اعتبارات دستگاه های تابعه بر حسب برنامه اجرایی ۱۴۰۲

مبالغ به میلیون ریال

اعتبارات هزینه ای و تملک دارایی های سرمایه ای												دستگاه اجرایی			
جمع کل	تملك دارایی های سرمایه ای						هزینه ای						شماره طبقه بندی	عنوان دستگاه اصلی/اجرایی	
	برآورد ۱۴۰۲				مصوب ۱۴۰۱	عملکرد ۱۴۰۰	برآورد ۱۴۰۲				مصوب ۱۴۰۱	عملکرد ۱۴۰۰			
	جمع	اختصاصی	متفرقه جدول ۷	عمومی جدول ۷			جمع	اختصاصی	متفرقه جدول ۷	عمومی جدول ۷					
														همکاری های بین المللی علمی، پژوهشی	
۱۹۲,۹۶۰	.	.	.	.	.	.	۱۹۲,۹۶۰	.	.	۱۹۲,۹۶۰	۱۳۲,۴۷۰	۷۰۹,۵۶۴	۱۸۰۵۰۷۴۰۰۰	برنامه پژوهش های علمی، فناوری و فن آفرینی	تعداد پروژه های حمایت شده تعداد محصول های دانش بنیان تولید شده
۷۴,۰۰۰	۷۴,۰۰۰	.	.	۷۴,۰۰۰	.	.	.	.	.	.	.	.	۱۸۰۵۰۸۹۰۰۰	توسعه فناوری و فن آفرینی	طرح تملک
۵۵,۰۰۰	.	.	.	.	.	.	۵۵,۰۰۰	.	.	۵۵,۰۰۰	۵۵,۰۰۰	۵۳,۳۵۰	۱۹۰۲۰۴۰۰۰	برنامه سیاستگذاری، راهبری و توسعه خدمات بیمه درمان	تعیین تعرفه خدمات درمانی و تشخیصی
۷۰,۰۴۵,۰۵۶	۶۲,۵۲۴	.	.	۶۲,۵۲۴	۶۲,۵۲۴	۴۰,۵۶۰	۶,۹۸۲,۵۳۲	۲,۲۰۰,۰۰۰	۴,۷۸۲,۵۳۲	۴,۸۷۵,۰۱۳	۲,۵۲۱,۹۹۲	۱۲۹۰۲۵	وزارت بهداشت، درمان و آموزش پزشکی - صندوق رفاه دانشجویان		
۶,۰۰۰	.	.	.	.	.	.	۶,۰۰۰	۶,۰۰۰	.	.	.	.	۱۳۰۲۰۳۴۰۰۰	ارائه خدمات یکپارچه دولت هوشمند(الکترونیکی)	درصد سامانه های اطلاعاتی متصل شده از کل سامانه های اطلاعاتی تکلیف شده در متن قانون



## جدول تکمیلی - اعتبارات دستگاه های تابعه بر حسب برنامه اجرایی ۱۴۰۲

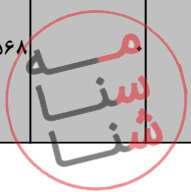
مبالغ به میلیون ریال

اعتبارات هزینه ای و تملک دارایی های سرمایه ای												دستگاه اجرایی			
جمع کل	تملك دارایی های سرمایه ای						هزینه ای						تثاخص	عنوان دستگاه اصلی/اجرایی	شماره طبقه بندی
	برآورد ۱۴۰۲						برآورد ۱۴۰۲								
	جمع	اختصاصی	متفرقه جدول ۷	عمومی جدول ۷	مصوب ۱۴۰۱	عملکرد ۱۴۰۰	جمع	اختصاصی	متفرقه جدول ۷	عمومی جدول ۷	مصوب منابع عمومی ۱۴۰۱	عملکرد منابع عمومی ۱۴۰۰			
۶۲,۵۲۴	۶۲,۵۲۴	.	۶۲,۵۲۴	۶۲,۵۲۴	۴۰,۵۶۰	.	.	.	.	.	.	.	حمایت از انجمن صنفی دانشجویی کمک به تامین وسایل آموزشی و کمک آموزشی و برگزاری کارگاه	آموزش نیروی انسانی متخصص	۱۸۰۳۰۱۰۰۰
۶,۹۷۶,۵۳۲	.	.	.	.	.	۶,۹۷۶,۵۳۲	۲,۱۹۴,۰۰۰	.	۴,۷۸۲,۵۳۲	۴,۸۷۵,۰۱۳	۲,۵۲۱,۹۹۲	۲,۵۲۱,۹۹۲	ارتقاء وضعیت معیشتی و رفاهی دانشجویان پزشکی و پیرا پزشکی و دستیاران	برنامه ارائه خدمات رفاهی، فرهنگی، ورزشی و فوق برنامه دانشجویان	۱۸۰۳۰۲۰۰۰
۸,۸۱۹,۱۶۸	۵,۲۳۷,۶۶۷	.	۳۰۰,۰۰۰	۴,۹۳۷,۶۶۷	۵۶۸,۴۱۹	۳۳۴,۵۰۰	۳,۵۸۱,۵۰۱	.	۳۰۰,۰۰۰	۳,۲۸۱,۵۰۱	۳,۵۸۸,۹۶۸	۳,۰۶۶,۱۲۸	سازمان اورژانس کشور	۱۲۹۰۶۰	
۷۴,۰۰۰	.	.	.	.	.	۷۴,۰۰۰	.	.	۷۴,۰۰۰	۷۳,۱۲۵	۷۳,۲۰۰	۷۳,۲۰۰	درصد سامانه های اطلاعاتی متصل شده از کل سامانه های اطلاعاتی تکلیف شده در متن قانون	ارائه خدمات یکپارچه دولت هوشمند(الکترونیکی)	۱۳۰۲۰۳۴۰۰
۵,۲۳۷,۶۶۷	۵,۲۳۷,۶۶۷	.	۳۰۰,۰۰۰	۴,۹۳۷,۶۶۷	۵۶۸,۴۱۹	۳۳۴,۵۰۰	.	.	.	.	.	.	طرح تملک	ارائه خدمات درمانی	۱۶۰۲۰۱۰۰۰
۳,۵۰۷,۵۰۱	.	.	.	.	.	.	۳,۵۰۷,۵۰۱	.	۳۰۰,۰۰۰	۳,۲۰۷,۵۰۱	۳,۵۱۵,۸۴۳	۲,۹۹۲,۹۲۸	متوسط زمان رسیدن متصدیان اورژانس بر سر بالین بیمار	برنامه توسعه پایگاهها و ناوگان اورژانس و ارائه خدمات فوریت های پزشکی و پیش بیمارستانی	۱۶۰۲۰۲۰۰۰

## جدول تکمیلی - اعتبارات دستگاه های تابعه برحسب برنامه اجرایی ۱۴۰۲

مبالغ به میلیون ریال

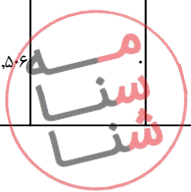
اعتبارات هزینه ای و تملک دارایی های سرمایه ای												دستگاه اجرایی			
جمع کل	تملك دارایی های سرمایه ای						هزینه ای						شخص	عنوان دستگاه اصلی/اجرایی	شماره طبقه بندی
	برآورد ۱۴۰۲						برآورد ۱۴۰۲								
	جمع	اختصاصی	متفرقه جدول ۷	عمومی جدول ۷	مصوب ۱۴۰۱	عملکرد ۱۴۰۰	جمع	اختصاصی	متفرقه جدول ۷	عمومی جدول ۷	مصوب منابع عمومی ۱۴۰۱	عملکرد منابع عمومی ۱۴۰۰			
۱۱,۴۷۶,۵۹۶	۱۲۵,۰۴۸	۰	۰	۱۲۵,۰۴۸	۱۲۵,۰۴۸	۷۹,۸۲۷	۱۱,۳۵۱,۵۴۸	۰	۰	۱۱,۳۵۱,۵۴۸	۷,۶۲۳,۰۰۰	۶,۴۹۷,۲۰۵	.	اورژانس استان تهران	۱۲۹۰۸۴
۱,۰۰۰	.	.	.	.	.	.	۱,۰۰۰	.	.	۱,۰۰۰	۹۷۰	۹۷۰	.	ارائه خدمات یکپارچه دولت هوشمند(الکترونیکی) از کل سامانه های اطلاعاتی متصل شده درصد سامانه های اطلاعاتی تکلیف شده در متن قانون	۱۳۰۲۰۳۴۰۰۰
۱۲۵,۰۴۸	۱۲۵,۰۴۸	.	.	۱۲۵,۰۴۸	۱۲۵,۰۴۸	۷۹,۸۲۷	.	.	.	.	.	.	.	ارائه خدمات درمانی طرح تملک	۱۶۰۲۰۱۰۰۰
۱۱,۳۵۰,۵۴۸	.	.	.	.	.	.	۱۱,۳۵۰,۵۴۸	.	.	۱۱,۳۵۰,۵۴۸	۷,۶۲۲,۰۳۰	۶,۴۹۵,۹۸۵	.	برنامه توسعه پایگاهها و ناوگان اورژانس و ارائه خدمات فوریت های پزشکی و پیش بیمارستانی متصدیان اورژانس بر سر بالین بیمار متوسط زمان رسیدن	۱۶۰۲۰۲۰۰۰
.	.	.	.	.	.	.	.	.	.	.	.	۲۵۰	.	برنامه ارتقاء و بهبود کیفیت خدمات درمانی میزان فرایندهای ارائه خدمت درمان بهبود یافته به کل فرایندها	۱۶۰۲۰۳۶۰۰۰
۱,۱۷۷,۵۶۸	.	.	.	.	.	.	۱,۱۷۷,۵۶۸	.	.	۱,۱۷۷,۵۶۸	۱,۲۱۳,۹۸۸	۱,۱۶۹,۴۱۵	.	بنیاد امور بیماریهای خاص " هموفیلی، تالاسمی، دیالیزی، سرطانی و ام. اس و (E B) بیماریهای نادر(از جمله اوتیسم و سیستمیک فیبروزیس" (کمک) ۱	۱۲۹۱۰۰



## جدول تکمیلی - اعتبارات دستگاه های تابعه بر حسب برنامه اجرایی ۱۴۰۲

مبالغ به میلیون ریال

اعتبارات هزینه ای و تملک دارایی های سرمایه ای												دستگاه اجرایی				
جمع کل	تملك دارایی های سرمایه ای						هزینه ای						شماره طبقه بندی	عنوان دستگاه اصلی/اجرایی		
	برآورد ۱۴۰۲				مصوب ۱۴۰۱	عملکرد ۱۴۰۰	برآورد ۱۴۰۲				مصوب ۱۴۰۱	عملکرد ۱۴۰۰			شاخص	
	جمع	اختصاصی	متفرقه جدول ۷	عمومی جدول ۷			جمع	اختصاصی	متفرقه جدول ۷	عمومی جدول ۷						جمع
۱,۱۷۷,۵۶۸	.	.	.	.	.	.	۱,۱۷۷,۵۶۸	.	.	.	۱,۱۷۷,۵۶۸	۱,۲۱۳,۹۸۸	۱,۱۶۹,۴۱۵	پرداخت پاداش اهداکنندگان کلیه کمک به بیماران هموفیلی، تالاسمی، اس رطانی، ام اس		ارائه خدمات درمانی
۵۵۰,۱۵۰	.	.	.	.	.	.	۵۵۰,۱۵۰	۷۰,۰۰۰	.	۴۸۰,۱۵۰	۴۹۵,۰۰۰	۳۳۳,۰۷۵	موسسه ملی توسعه تحقیقات علوم پزشکی کشور	۱۲۹۱۲۰		
۳۹۵,۰۰۰	.	.	.	.	.	.	۳۹۵,۰۰۰	۵۰,۰۰۰	.	۳۴۵,۰۰۰	۳۵۷,۰۰۰	۲۵۰,۰۷۵	تعداد پروژه های حمایت شده	پژوهشهای کاربردی و تقاضامحور	۱۸۰۵۰۳۰۰۰	
۱۵۵,۱۵۰	.	.	.	.	.	.	۱۵۵,۱۵۰	۲۰,۰۰۰	.	۱۳۵,۱۵۰	۱۳۸,۰۰۰	۸۳,۰۰۰	تعداد پروژه های حمایت شده	برنامه پژوهش های علمی، فناوری و فن آفرینی	۱۸۰۵۰۷۴۰۰۰	
۴۳۲,۹۷۴	۷۶,۷۹۶	.	.	۷۶,۷۹۶	۲۶,۷۹۶	۶,۴۷۷	۳۵۶,۱۷۸	۲۰۰,۰۰۰	.	۱۵۶,۱۷۸	۲۱۲,۸۵۷	۱۶۸,۷۱۷	دانشگاه علوم پزشکی هوشمند	۱۲۹۱۲۷		
۴۳۲,۹۷۴	۷۶,۷۹۶	.	.	۷۶,۷۹۶	۲۶,۷۹۶	۶,۴۷۷	۳۵۶,۱۷۸	۲۰۰,۰۰۰	.	۱۵۶,۱۷۸	۲۱۲,۸۵۷	۱۶۸,۷۱۷	آموزش گروه پزشکی و پیراپزشکی	آموزش نیروی انسانی متخصص	۱۸۰۳۰۰۱۰۰۰	
۱۲,۲۹۸,۹۷۴	۷,۱۸۲,۱۴۷	۷,۰۵۰,۰۰۰	.	۱۳۲,۱۴۷	۱۱۹,۳۱۵	۶۵,۹۹۸	۵,۱۱۶,۸۲۷	۳,۹۵۰,۰۰۰	.	۱,۱۶۶,۸۲۷	۸۷۲,۵۱۷	۷۲۰,۹۵۲	سازمان غذا و دارو	۱۲۹۴۰۰		
۲۰۸,۵۰۶	.	.	.	.	.	.	۲۰۸,۵۰۶	۱۶۰,۰۰۰	.	۴۸,۵۰۶	۳۴,۹۰۱	۱۷,۲۲۴	درصد اقلام دارویی و تجهیزات پزشکی ثبت شده در سامانه تیتک به کل اقلام	ارائه خدمات یکپارچه دولت هوشمند(الکترونیکی)	۱۳۰۲۰۳۴۰۰۰	



## جدول تکمیلی - اعتبارات دستگاه های تابعه برحسب برنامه اجرایی ۱۴۰۲

مبالغ به میلیون ریال

اعتبارات هزینه ای و تملک دارایی های سرمایه ای												دستگاه اجرایی			
جمع کل	تملك دارایی های سرمایه ای						هزینه ای						شماره طبقه بندی	عنوان دستگاه اصلی/اجرایی	
	برآورد ۱۴۰۲				مصوب ۱۴۰۱	عملکرد ۱۴۰۰	برآورد ۱۴۰۲				مصوب ۱۴۰۱	عملکرد ۱۴۰۰			
	جمع	اختصاصی	متفرقه جدول ۷	عمومی جدول ۷			جمع	اختصاصی	متفرقه جدول ۷	عمومی جدول ۷					
۱,۸۲۳,۹۳۱	.	.	.	.	.	.	۱,۸۲۳,۹۳۱	۱,۶۳۶,۴۰۰	.	۱۸۷,۵۳۱	۱۷۴,۵۰۳	۳۰۲,۵۵۷	برنامه بهداشتی واردات، تولید، توزیع و عرضه مواد غذایی، آرایشی و بهداشتی درصد اقلام دارویی و تجهیزات پزشکی ثبت شده در سامانه تیتک به کل اقلام	برنامه راهبری و نظارت بر ایمنی غذا و دارو	۱۶۰۱۰۱۰۰۰
۷,۱۸۲,۱۴۷	۷,۱۸۲,۱۴۷	۷,۰۵۰,۰۰۰	.	۱۳۲,۱۴۷	۱۱۹,۳۱۵	۶۵,۹۹۸	.	.	.	.	.	.	طرح تملک	ارائه خدمات درمانی	۱۶۰۲۰۱۰۰۰



## جدول تکمیلی - اعتبارات دستگاه های تابعه برحسب برنامه اجرایی ۱۴۰۲

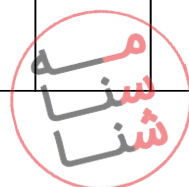
مبالغ به میلیون ریال

اعتبارات هزینه ای و تملک دارایی های سرمایه ای													دستگاه اجرایی		
جمع کل	تملك دارایی های سرمایه ای						هزینه ای						تفصیلات	عنوان دستگاه اصلی/اجرایی	شماره طبقه بندی
	برآورد ۱۴۰۲						برآورد ۱۴۰۲								
	جمع	اختصاصی	متفرقه جدول ۷	عمومی جدول ۷	مصوب ۱۴۰۱	عملکرد ۱۴۰۰	جمع	اختصاصی	متفرقه جدول ۷	عمومی جدول ۷	مصوب منابع عمومی ۱۴۰۱	عملکرد منابع عمومی ۱۴۰۰			
۲,۸۸۴,۶۷۴						۲,۸۸۴,۶۷۴	۲,۰۸۰,۰۰۰		۸۰۴,۶۷۴	۵۶۹,۷۵۴	۳۲۴,۶۷۶	پاسخگویی و اطلاع رسانی دارو و سموم غذا به مردم پروانه بهداشتی واردات تولید توزیع و عرضه تجهیزات و ملزومات پزشکی پروانه بهداشتی واردات تولید توزیع و عرضه مواد فرآورده ای دارویی آنالیز و آزمایش مواد و فرآورده های سلامت درصد اقلام دارویی و تجهیزات پزشکی ثبت شده در سامانه تیتک به کل اقلام	برنامه تأمین دارو و واکسن	۱۶۰۳۰۰۰۰۰	
۱۸۲,۸۶۵						۱۸۲,۸۶۵	۶۱,۶۰۰		۱۲۱,۲۶۵	۸۴,۶۳۴	۶۸,۸۱۳	تعداد پروژه های حمایت شده	برنامه تولید و ارائه کالا و خدمات علمی، تخصصی	۱۶۰۳۰۰۹۰۰۰	
۱۶,۸۵۱						۱۶,۸۵۱	۱۲,۰۰۰		۴,۸۵۱	۸,۷۲۵	۷,۶۸۲	تجزیه مصرف منطقی دارو تعداد پروژه های حمایت شده	پژوهشهای کاربردی و تقاضامحور	۱۸۰۵۰۰۳۰۰۰	
۱۲۵,۷۱۲	۲۰,۷۱۲		۲۰,۷۱۲	۱۰,۷۱۲	۸,۰۷۶	۱۰۵,۰۰۰	۵۰,۰۰۰		۵۵,۰۰۰			سازمان غذا و دارو - مرکز تحقیقات حلال	۱۲۹۴۰۱		

## جدول تکمیلی - اعتبارات دستگاه های تابعه برحسب برنامه اجرایی ۱۴۰۲

مبالغ به میلیون ریال

اعتبارات هزینه ای و تملک دارایی های سرمایه ای												دستگاه اجرایی		
جمع کل	تملك دارایی های سرمایه ای						هزینه ای						شماره طبقه بندی	عنوان دستگاه اصلی/اجرایی
	برآورد ۱۴۰۲						برآورد ۱۴۰۲							
	جمع	اختصاصی	متفرقه جدول ۷	عمومی جدول ۷	مصوب ۱۴۰۱	عملکرد ۱۴۰۰	جمع	اختصاصی	متفرقه جدول ۷	عمومی جدول ۷	مصوب منابع عمومی ۱۴۰۱	عملکرد منابع عمومی ۱۴۰۰		
۶۰,۰۰۰	.	.	.	.	.	۶۰,۰۰۰	۲۵,۰۰۰	.	۳۵,۰۰۰	.	.	.	برنامه بهداشتی واردات، تولید، توزیع و عرضه مواد غذایی، آرایشی و بهداشتی	۱۶۰۱۰۰۱۰۰۰
۴۵,۰۰۰	.	.	.	.	.	۴۵,۰۰۰	۲۵,۰۰۰	.	۲۰,۰۰۰	.	.	.	تعداد پروژه های حمایت شده	۱۶۰۳۰۰۹۰۰۰
۲۰,۷۱۲	۲۰,۷۱۲	.	۲۰,۷۱۲	۱۰,۷۱۲	۸,۰۷۶	.	.	.	.	.	.	.	طرح تملک پژوهشهای کاربردی و تقاضامحور	۱۸۰۵۰۰۳۰۰۰
۱۰,۰۰۰,۰۰۰	.	.	.	.	.	۱۰,۰۰۰,۰۰۰	.	.	۱۰,۰۰۰,۰۰۰	.	.	.	پارانه دارو و شیرخشک	۱۲۹۴۵۳
۹,۲۹۶,۰۰۰	.	.	.	.	.	۹,۲۹۶,۰۰۰	.	.	۹,۲۹۶,۰۰۰	.	.	.	درصد اقلام دارویی و تجهیزات پزشکی ثبت شده در سامانه تیتک به کل اقلام	۱۶۰۱۰۲۱۰۰۰
۷۰۴,۰۰۰	.	.	.	.	.	۷۰۴,۰۰۰	.	.	۷۰۴,۰۰۰	.	.	.	میزان پارانه تخصیص داده شده در زمان خرید از مسیر بیمه پایه برای مصرف کننده نهایی به کل پارانه تخصیص داده شده	۱۶۰۲۰۳۰۰۰۰

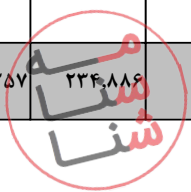




## جدول تکمیلی - اعتبارات دستگاه های تابعه برحسب برنامه اجرایی ۱۴۰۲

مبالغ به میلیون ریال

اعتبارات هزینه ای و تملک دارایی های سرمایه ای												دستگاه اجرایی							
جمع کل	تملك دارایی های سرمایه ای						هزینه ای						شخص	عنوان دستگاه اصلی/اجرایی	شماره طبقه بندی				
	برآورد ۱۴۰۲				مصوب ۱۴۰۱	عملکرد ۱۴۰۰	برآورد ۱۴۰۲				مصوب منابع عمومی ۱۴۰۱	عملکرد منابع عمومی ۱۴۰۰							
	جمع	اختصاصی	متفرقه جدول ۷	عمومی جدول ۷			جمع	اختصاصی	متفرقه جدول ۷	عمومی جدول ۷									
۱,۵۵۰,۰۰۰							۱,۵۵۰,۰۰۰							۱,۵۵۰,۰۰۰			۱۲۹۴۵۴	درمان بیماران خاص و صعب العلاج و کمک به مجمع خیرین سلامت، زنجیره امید، بیمارستان محکم و موسسه محک و بیماری اپیدرمولایزیس بلوزا و سلیاک بنیاد بخشش شبکه ملی سرطان بنیاد خیرین جامعه پزشکی	
۸۷۰,۰۰۰							۸۷۰,۰۰۰							۸۷۰,۰۰۰			۱۶۰۲۰۱۰۰۰	ارائه خدمات درمانی امید به زندگی در بدو تولد	
۳۸۰,۰۰۰							۳۸۰,۰۰۰							۳۸۰,۰۰۰			۱۶۰۲۰۳۰۰۰۰	میزان یارانه تخصیص داده شده در زمان خرید از مسیر بیمه پایه برای مصرف کننده نهایی به کل یارانه تخصیص داده شده برنامه تأمین دارو و واکسن	
۳۰۰,۰۰۰							۳۰۰,۰۰۰							۳۰۰,۰۰۰			۱۹۰۳۰۶۶۰۰۰	میزان پرداخت از جیب بیماران خاص و صعب العلاج و نادر توسعه خدمات حمایتی بیماران خاص، صعب العلاج و نادر	
۱,۹۶۹,۲۵۷	۲۳۴,۸۸۶			۲۳۴,۸۸۶	۲۷۲,۰۵۴	۲۰۱,۰۰۰	۱,۷۳۴,۳۷۱							۱,۷۳۴,۳۷۱	۹۱۴,۶۳۹	۵۰۰,۴۷۵		۱۲۹۵۰۰	سازمان انتقال خون ایران



## جدول تکمیلی - اعتبارات دستگاه های تابعه برحسب برنامه اجرایی ۱۴۰۲

مبالغ به میلیون ریال

اعتبارات هزینه ای و تملک دارایی های سرمایه ای												دستگاه اجرایی			
جمع کل	تملك دارایی های سرمایه ای						هزینه ای						شماره طبقه بندی	عنوان دستگاه اصلی/اجرایی	
	برآورد ۱۴۰۲						برآورد ۱۴۰۲								
	جمع	اختصاصی	متفرقه جدول ۷	عمومی جدول ۷	مصوب ۱۴۰۱	عملکرد ۱۴۰۰	جمع	اختصاصی	متفرقه جدول ۷	عمومی جدول ۷	مصوب منابع عمومی ۱۴۰۱	عملکرد منابع عمومی ۱۴۰۰			
۱۸۴,۸۸۶	۱۸۴,۸۸۶	.	.	۱۸۴,۸۸۶	۱۸۴,۸۸۶	۱۷۶,۰۰۰	.	.	.	.	.	.	طرح تملک	۱۶۰۲۰۱۰۰۰	ارائه خدمات درمانی
۱,۷۴۴,۳۷۱	۵۰,۰۰۰	.	.	۵۰,۰۰۰	۸۷,۱۶۸	۲۵,۰۰۰	۱,۶۹۴,۳۷۱	.	.	۱,۶۹۴,۳۷۱	۶۷۷,۵۷۹	۴۹۹,۵۰۵	میزان تولید خون و فرآورده های خونی	۱۶۰۲۰۶۰۰۰	برنامه ارتقاء سلامت خون و خوداتکالی تولید فرآورده های خونی
۲۰,۰۰۰	.	.	.	.	.	.	۲۰,۰۰۰	.	.	۲۰,۰۰۰	۱۰۰	.	تعداد پروژه های حمایت شده	۱۶۰۳۰۹۰۰۰	برنامه تولید و ارائه کالا و خدمات علمی، تخصصی
.	.	.	.	.	.	.	.	.	.	.	۲۳۶,۸۶۰	.	برگزاری کارگاه ها و سمینارهای علمی آموزشی میزان تولید خون و فرآورده های خونی	۱۸۰۵۰۷۴۰۰۰	برنامه پژوهش های علمی، فناوری و فن آفرینی
۳۳۶,۲۴۶	۶,۲۴۶	.	.	۶,۲۴۶	۶,۲۴۶	۶,۰۰۰	۳۳۰,۰۰۰	۴۰,۰۰۰	.	۲۹۰,۰۰۰	.	۲۱۰,۷۰۰	موسسه آموزش و پژوهش طب انتقال خون	۱۲۹۵۰۲	
۶,۲۴۶	۶,۲۴۶	.	.	۶,۲۴۶	۶,۲۴۶	۶,۰۰۰	.	.	.	.	.	.	طرح تملک	۱۸۰۵۰۳۰۰۰	پژوهش های کاربردی و تقاضامحور
۳۳۰,۰۰۰	.	.	.	.	.	.	۳۳۰,۰۰۰	۴۰,۰۰۰	.	۲۹۰,۰۰۰	.	۲۱۰,۷۰۰	خدمات پژوهشی نیروی پژوهشگر دکتر کارشناسی ارشد	۱۸۰۵۰۷۴۰۰۰	برنامه پژوهش های علمی، فناوری و فن آفرینی
۷,۰۰۰,۰۰۰	.	.	.	.	.	.	۷,۰۰۰,۰۰۰	.	.	۷,۰۰۰,۰۰۰	.	.	کاهش نرخ داروهای ساخته شده، مواد اولیه دارو، واکسن، شیرخشک، کیت و کبیسه خون و مواد مصرفی پزشکی	۱۲۹۵۴۹	

## جدول تکمیلی - اعتبارات دستگاه های تابعه بر حسب برنامه اجرایی ۱۴۰۲

مبالغ به میلیون ریال

اعتبارات هزینه ای و تملک دارایی های سرمایه ای												دستگاه اجرایی				
جمع کل	تملك دارایی های سرمایه ای						هزینه ای						شماره طبقه بندی	عنوان دستگاه اصلی/اجرایی		
	برآورد ۱۴۰۲				مصوب ۱۴۰۱	عملکرد ۱۴۰۰	برآورد ۱۴۰۲				مصوب ۱۴۰۱	عملکرد ۱۴۰۰				
	جمع	اختصاصی	متفرقه جدول ۷	عمومی جدول ۷			جمع	اختصاصی	متفرقه جدول ۷	عمومی جدول ۷						
۷,۰۰۰,۰۰۰							۷,۰۰۰,۰۰۰							میزان پارانه تخصیص داده شده در زمان خرید از مسیر بیمه پایه برای مصرف کننده نهایی به کل پارانه تخصیص داده شده	برنامه تأمین دارو و واکسن	۱۶۰۲۰۳۰۰۰۰
۱۵۲,۲۱۳,۴۵۱	۱۲۸,۴۵۱			۱۲۸,۴۵۱	۷۸,۴۵۱	۵۷,۲۰۹	۱۵۳,۰۸۵,۰۰۰		۳,۱۷۱,۰۰۰	۱۴۹,۹۱۴,۰۰۰	۲۸,۱۲۴,۵۷۲	۲۲,۵۶۰,۲۵۲		کمیته امداد امام خمینی(ره) - کمک	۱۲۹۶۰۰	
۸,۱۷۵,۰۰۰							۸,۱۷۵,۰۰۰			۸,۱۷۵,۰۰۰	۱,۹۳۰,۰۰۰	۱,۷۱۶,۹۰۰		ضریب پوشش بیمه ای	برنامه ارائه خدمات بیمه ای	۱۹۰۲۰۱۰۰۰
۱۳۷,۹۲۳,۴۵۱	۱۲۸,۴۵۱			۱۲۸,۴۵۱	۷۸,۴۵۱	۵۷,۲۰۹	۱۳۷,۷۹۵,۰۰۰		۳,۰۲۷,۵۰۰	۱۳۴,۷۶۷,۵۰۰	۲۶,۰۶۷,۰۸۵	۲۰,۷۹۷,۷۹۷		نسبت مددجویان بهره مند از خدمات تأمین مسکن به کل مددجویان تحت پوشش نسبت مددجویان بهره مند از خدمات حمایتی به کل مددجویان تحت پوشش	برنامه ارائه خدمات حمایتی	۱۹۰۳۰۱۰۰۰
۵,۱۸۳,۵۰۰							۵,۱۸۳,۵۰۰		۱۴۳,۵۰۰	۵,۰۴۰,۰۰۰	۹۵,۹۸۷	۱۵,۰۰۰		تعداد مددجویان شاغل شده نسبت به مددجویان واجد شرایط	برنامه حمایت از اشتغال	۱۹۰۳۰۸۰۰۰

## جدول تکمیلی - اعتبارات دستگاه های تابعه بر حسب برنامه اجرایی ۱۴۰۲

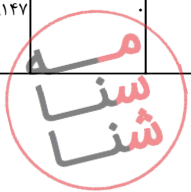
مبالغ به میلیون ریال

اعتبارات هزینه ای و تملک دارایی های سرمایه ای												دستگاه اجرایی		
جمع کل	تملك دارایی های سرمایه ای						هزینه ای					تفصیلات	عنوان دستگاه اصلی/اجرایی	شماره طبقه بندی
	برآورد ۱۴۰۲						برآورد ۱۴۰۲							
	جمع	اختصاصی	متفرقه جدول ۷	عمومی جدول ۷	مصوب ۱۴۰۱	عملکرد ۱۴۰۰	جمع	اختصاصی	متفرقه جدول ۷	عمومی جدول ۷	مصوب منابع عمومی ۱۴۰۱			
۱,۵۰۰	.	.	.	.	.	۱,۵۰۰	.	.	۱,۵۰۰	۱,۵۰۰	۱,۴۵۵	پژوهش های انجام شده استقرار نظام آموزش و پژوهش کاربردی دوره های آموزشی برگزار شده	۱۹۰۳۰۸۱۰۰۰	
۱,۹۰۰,۰۰۰	.	.	.	.	.	۱,۹۰۰,۰۰۰	.	.	۱,۹۰۰,۰۰۰	.	.	تعداد مددجویان بهره مند از شهریه و کمک هزینه تحصیلی	۱۹۰۳۰۸۳۰۰۰	
۳۰,۰۰۰	.	.	.	.	.	۳۰,۰۰۰	.	.	۳۰,۰۰۰	۳۰,۰۰۰	۲۹,۱۰۰	نسبت خدمات حکمرانی الکترونیک و هوشمندسازی نظام اداری	۱۹۰۳۰۸۶۰۰۰	
۱۰,۵۴۶,۱۳۳	۹۸۳,۹۸۰	.	.	۹۸۳,۹۸۰	۷۴۴,۱۵۶	۳۵۳,۹۹۳	۹,۵۶۲,۱۴۳	۷,۲۰۳,۰۰۰	۲,۳۵۹,۱۴۳	۱,۹۶۹,۶۵۵	۱,۸۹۱,۰۱۱	انستیتو پاستور ایران	۱۳۰۵۰۰	
۲۴۴,۰۱۶	.	.	.	.	.	۲۴۴,۰۱۶	۸۰,۰۰۰	.	۱۶۴,۰۱۶	۱۳۷,۸۷۶	۱۴۱,۸۲۶	تعداد افراد واکسینه شده	۱۶۰۱۰۵۰۰۰	
۷,۵۷۹,۴۳۱	.	.	.	.	.	۷,۵۷۹,۴۳۱	۶,۶۷۳,۰۰۰	.	۹۰۶,۴۳۱	۷۴۸,۴۶۹	۷۲۶,۱۴۸	تعداد واکسن یا سرم	۱۶۰۲۰۳۰۰۰۰	
۱,۵۹۱,۸۳۴	.	.	.	.	.	۱,۵۹۱,۸۳۴	۳۵۰,۰۰۰	.	۱,۲۴۱,۸۳۴	۱,۰۴۳,۹۱۷	۹۹۲,۷۸۱	تعداد پروژه های حمایت شده	۱۶۰۳۰۰۹۰۰۰	
۱۴۶,۸۶۲	.	.	.	.	.	۱۴۶,۸۶۲	۱۰۰,۰۰۰	.	۴۶,۸۶۲	۳۹,۳۹۳	۳۰,۲۵۶	تعداد دانشجو درحال تحصیل در سنوات قانونی	۱۸۰۳۰۰۱۰۰۰	
۹۸۳,۹۸۰	۹۸۳,۹۸۰	.	.	۹۸۳,۹۸۰	۷۴۴,۱۵۶	۳۵۳,۹۹۳	.	.	.	.	.	تعداد پروژه های حمایت شده	۱۸۰۵۰۰۳۰۰۰	

## جدول تکمیلی - اعتبارات دستگاه های تابعه برحسب برنامه اجرایی ۱۴۰۲

مبالغ به میلیون ریال

اعتبارات هزینه ای و تملک دارایی های سرمایه ای													دستگاه اجرایی	
جمع کل	تملك دارایی های سرمایه ای						هزینه ای						شماره طبقه بندی	عنوان دستگاه اصلی/اجرایی
	برآورد ۱۴۰۲						برآورد ۱۴۰۲							
	جمع	اختصاصی	متفرقه جدول ۷	عمومی جدول ۷	مصوب ۱۴۰۱	عملکرد ۱۴۰۰	جمع	اختصاصی	متفرقه جدول ۷	عمومی جدول ۷	مصوب منابع عمومی ۱۴۰۱	عملکرد منابع عمومی ۱۴۰۰		
۶۹,۶۴۱,۷۳۴	۱۳,۵۶۹,۷۳۴	۰	۱,۵۰۰,۰۰۰	۱۲,۰۶۹,۷۳۴	۶۹,۷۳۴	۵۴,۰۰۰	۵۶,۰۷۲,۰۰۰	۳۶,۲۱۰,۰۰۰	۱,۲۳۰,۰۰۰	۱۸,۵۳۲,۰۰۰	۷,۵۳۳,۹۰۰	۵,۱۴۳,۸۸۵	۱۳۱۰۰۰	جمعیت هلال احمر جمهوری اسلامی ایران
۱۳,۵۶۹,۷۳۴	۱۳,۵۶۹,۷۳۴	۰	۱,۵۰۰,۰۰۰	۱۲,۰۶۹,۷۳۴	۶۹,۷۳۴	۵۴,۰۰۰	۰	۰	۰	۰	۰	۰	۱۹۰۱۰۰۴۰۰۰	برنامه سیاستگذاری، راهبری و توسعه خدمات امداد و نجات
۲۹,۷۳۰,۷۱۹	۰	۰	۰	۰	۰	۰	۲۹,۷۳۰,۷۱۹	۲۱,۴۷۷,۰۰۰	۱,۲۳۳,۶۰۰	۷,۰۲۰,۱۱۹	۴,۹۷۷,۹۴۰	۲,۲۶۴,۹۰۳	۱۹۰۱۰۰۸۰۰۰	کاهش تعداد افراد معلول ناشی از تصادفات و سوانح رانندگی کاهش تعداد افراد معلول ناشی از حوادث طبیعی کاهش تعداد مرگ و میر ناشی از تصادفات و سوانح رانندگی کاهش تعداد مرگ و میر ناشی از حوادث طبیعی برنامه پیشگیری از تلفات و عوارض ناشی از تصادفات و سوانح رانندگی و حوادث طبیعی
۲۵۱,۱۴۷	۰	۰	۰	۰	۰	۰	۲۵۱,۱۴۷	۱۳۱,۰۰۰	۰	۱۲۰,۱۴۷	۵۰,۰۰۰	۴,۳۹۸	۱۹۰۱۰۰۹۰۰۰	پژوهش های انجام شده دوره های آموزشی برگزار شده استقرار نظام آموزش و پژوهش کاربردی مسأله محور



## جدول تکمیلی - اعتبارات دستگاه های تابعه بر حسب برنامه اجرایی ۱۴۰۲

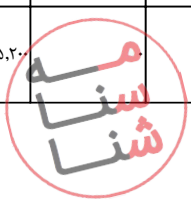
مبالغ به میلیون ریال

اعتبارات هزینه ای و تملک دارایی های سرمایه ای												دستگاه اجرایی			
جمع کل	تملك دارایی های سرمایه ای						هزینه ای						تفصیلات	عنوان دستگاه اصلی/اجرایی	شماره طبقه بندی
	برآورد ۱۴۰۲						برآورد ۱۴۰۲								
	جمع	اختصاصی	متفرقه جدول ۷	عمومی جدول ۷	مصوب ۱۴۰۱	عملکرد ۱۴۰۰	جمع	اختصاصی	متفرقه جدول ۷	عمومی جدول ۷	مصوب منابع عمومی ۱۴۰۱	عملکرد منابع عمومی ۱۴۰۰			
۱۰,۲۳۹,۱۲۵	.	.	.	.	.	۱۰,۲۳۹,۱۲۵	۸,۱۵۵,۰۰۰	.	۲,۰۸۴,۱۲۵	۱,۱۸۲,۰۰۰	۴۸۶,۹۱۳	تعداد آسیب دیدگان بهره‌مند از خدمات توانبخشی تعداد آسیب دیدگان بهره‌مند از خدمات درمانی	برنامه ارائه خدمات درمانی اولیه و توانبخشی به آسیب دیدگان حوادث و سوانح	۱۹۰۱۰۱۰۰۰	
۲,۴۱۹,۰۷۶	.	.	.	.	.	۲,۴۱۹,۰۷۶	۱,۷۷۸,۰۰۰	۱۰۶,۴۰۰	۵۳۴,۶۷۶	۳۲۳,۹۶۰	۱۹۶,۹۴۹	برنامه‌های آموزشی برگزار شده برای آموزش همگانی مقایله با حوادث و سوانح	برنامه ارتقای سواد عمومی مردم برای مقابله با حوادث و سوانح	۱۹۰۱۰۱۱۰۰	
۱,۵۰۰	.	.	.	.	.	۱,۵۰۰	۱,۵۰۰	.	.	.	.	نسبت خدمات الکترونیکی به کل خدمات ارائه شده	حکمرانی الکترونیک و هوشمندسازی نظام اداری	۱۹۰۱۰۱۲۰۰	
۱۳,۴۳۰,۴۳۳	.	.	.	.	.	۱۳,۴۳۰,۴۳۳	۴,۶۶۷,۵۰۰	.	۸,۷۶۲,۹۳۳	۱,۰۰۰,۰۰۰	۲,۱۹۰,۷۲۲	تعداد افراد بهره‌مند از خدمات حمایتی و اجتماعی	برنامه ارائه خدمات حمایتی	۱۹۰۳۰۱۰۰۰	
۱۹۹,۱۶۲,۴۲۶	۳,۲۸۳,۴۲۶	۵۰۰,۰۰۰	.	۲,۷۸۳,۴۲۶	۴۰,۳۶,۹۴۸	۱۹۱,۷۱۶	۱۹۵,۸۷۹,۰۰۰	.	۲,۵۳۴,۰۰۰	۱۹۳,۳۴۵,۰۰۰	۱۱,۹۰۱,۰۴۲	۸,۰۵۳,۱۵۸	سازمان بهزیستی کشور	۱۳۱۵۰۰	
۲,۴۰۲,۴۰۰	.	.	.	.	.	۲,۴۰۲,۴۰۰	.	.	۲,۴۰۲,۴۰۰	.	.	تعداد معزندان تحت پوشش خدمات درمان، بازتوانی و کاهش آسیب	برنامه ارائه خدمات درمان و کاهش آسیب معزندان	۱۶۰۲۰۲۷۰۰	
۷,۲۹۲,۵۶۹	.	.	.	.	.	۷,۲۹۲,۵۶۹	.	.	۷,۲۹۲,۵۶۹	.	.	ضریب پوشش بیمه ای	برنامه ارائه خدمات بیمه‌ای	۱۹۰۲۰۱۰۰۰	

## جدول تکمیلی - اعتبارات دستگاه های تابعه بر حسب برنامه اجرایی ۱۴۰۲

مبالغ به میلیون ریال

اعتبارات هزینه ای و تملک دارایی های سرمایه ای												دستگاه اجرایی			
جمع کل	تملك دارایی های سرمایه ای						هزینه ای						تفصیلات	عنوان دستگاه اصلی/اجرایی	شماره طبقه بندی
	برآورد ۱۴۰۲						برآورد ۱۴۰۲								
	جمع	اختصاصی	متفرقه جدول ۷	عمومی جدول ۷	مصوب ۱۴۰۱	عملکرد ۱۴۰۰	جمع	اختصاصی	متفرقه جدول ۷	عمومی جدول ۷	مصوب منابع عمومی ۱۴۰۱	عملکرد منابع عمومی ۱۴۰۰			
۴۶,۲۱۸,۳۹۶	.	.	.	.	.	۴۶,۲۱۸,۳۹۶	.	۱۱۸,۴۵۰	۴۶,۹۹۹,۹۴۶	۳,۱۳۹,۹۰۳	۸۸۶,۷۰۹	نسبت مددجویان بهره‌مند از خدمات تأمین مسکن به کل مددجویان تحت پوشش نسبت مددجویان بهره‌مند از خدمات حمایتی به کل مددجویان تحت پوشش	برنامه ارائه خدمات حمایتی	۱۹۰۳۰۱۰۰۰	
۱۵,۸۳۹,۲۵۷	.	.	.	.	.	۱۵,۸۳۹,۲۵۷	.	.	۱۵,۸۳۹,۲۵۷	۲,۹۷۵,۲۰۰	۲,۴۸۰,۲۷۳	کاهش بروز آسیب‌های اجتماعی	برنامه ارائه خدمات سلامت و فوریت‌های اجتماعی	۱۹۰۳۰۵۸۰۰۰	
۳,۹۱۳,۷۸۶	.	.	.	.	.	۳,۹۱۳,۷۸۶	.	.	۳,۹۱۳,۷۸۶	.	.	تعداد مددجویان شاغل شده نسبت به مددجویان واجد شرایط	برنامه حمایت از اشتغال	۱۹۰۳۰۸۰۰۰	
۳۳,۰۰۰	.	.	.	.	.	۳۳,۰۰۰	.	.	۳۳,۰۰۰	۲۲,۰۰۰	۲,۴۹۳	پژوهش‌های انجام شده دوره‌های آموزشی برگزار شده	استقرار نظام آموزش و پژوهش کاربردی مسأله‌محور	۱۹۰۳۰۸۱۰۰۰	
۲,۱۲۵,۲۰۰	.	.	.	.	.	۲,۱۲۵,۲۰۰	.	.	۲,۱۲۵,۲۰۰	.	.	مددجویان بهره‌مند از شهریه و کمک هزینه تحصیلی	برنامه توانمندسازی دانشجویان و دانش‌آموزان	۱۹۰۳۰۸۳۰۰۰	



## جدول تکمیلی - اعتبارات دستگاه های تابعه بر حسب برنامه اجرایی ۱۴۰۲

مبالغ به میلیون ریال

اعتبارات هزینه ای و تملک دارایی های سرمایه ای												دستگاه اجرایی			
جمع کل	تملك دارایی های سرمایه ای						هزینه ای						شخص	عنوان دستگاه اصلی/اجرایی	شماره طبقه بندی
	برآورد ۱۴۰۲						برآورد ۱۴۰۲								
	جمع	اختصاصی	متفرقه جدول ۷	عمومی جدول ۷	مصوب ۱۴۰۱	عملکرد ۱۴۰۰	جمع	اختصاصی	متفرقه جدول ۷	عمومی جدول ۷	مصوب منابع عمومی ۱۴۰۱	عملکرد منابع عمومی ۱۴۰۰			
۲,۷۳۰,۵۰۰	.	.	.	.	.	۲,۷۳۰,۵۰۰	.	۲۷,۵۰۰	۲,۷۰۳,۰۰۰	۲۶,۶۰۲	۱۰,۰۰۰	تعداد افراد بهره مند از خدمات پیشگیری از معلولیت ها	برنامه ارائه خدمات پیشگیری از معلولیت ها	۱۹۰۳۰۸۴۰۰	
۲۳۱,۰۰۰	.	.	.	.	.	۲۳۱,۰۰۰	.	.	۲۳۱,۰۰۰	.	.	نسبت خدمات الکترونیکی به کل خدمات ارائه شده	حکمرانی الکترونیک و هوشمندسازی نظام اداری	۱۹۰۳۰۸۶۰۰	
۲۶۶,۲۸۰	.	.	.	.	.	۲۶۶,۲۸۰	.	.	۲۶۶,۲۸۰	.	.	تعداد افراد بهره مند از خدمات مشاوره و آموزش مهارت های زندگی	برنامه ارائه خدمات مشاوره و آموزش مهارت های زندگی	۱۹۰۳۰۸۷۰۰	
۱۱۸,۱۱۰,۰۲۸	۳,۲۸۳,۴۲۶	۵۰۰,۰۰۰	۲,۷۸۳,۴۲۶	۴,۰۲۶,۹۴۸	۱۹۱,۷۱۶	۱۱۴,۸۲۶,۶۱۲	.	۲,۳۸۸,۰۵۰	۱۱۲,۴۳۸,۵۶۲	۵,۷۳۷,۳۳۷	۴,۶۷۳,۶۸۳	ضریب پوشش خدمات توانبخشی	برنامه ارائه خدمات توانبخشی	۱۹۰۴۰۰۴۰۰	
۷۵,۰۰۰,۰۰۰	۱۰,۰۰۰,۰۰۰	.	۱۰,۰۰۰,۰۰۰	.	.	۶۵,۰۰۰,۰۰۰	.	.	۶۵,۰۰۰,۰۰۰	.	.		دبیرخانه ستاد حمایت از خانواده و جوانی جمعیت	۱۳۱۵۵۰	
۷۲۸,۷۶۶,۱۵۰	۳,۲۶۶,۱۵۰	۲,۰۰۰,۰۰۰	۱,۲۶۶,۱۵۰	۸۴۵,۷۶۰	۳۸۵,۸۵۶	۷۲۵,۵۰۰,۰۰۰	۱۵,۰۰۰,۰۰۰	۹۰,۰۰۰,۰۰۰	۶۲۰,۵۰۰,۰۰۰	۴۸۹,۷۳۴,۷۰۰	۲۶۹,۶۵۲,۸۱۰		بنیاد شهید و امور ایثارگران	۱۳۱۶۰۰	
۵۹۰,۲۰۰,۰۰۰	.	.	.	.	.	۵۹۰,۲۰۰,۰۰۰	۲,۱۰۰,۰۰۰	۹۰,۰۰۰,۰۰۰	۴۹۸,۱۰۰,۰۰۰	۴۳۳,۴۱۳,۴۵۱	۲۵۹,۷۹۹,۷۶۴	تعداد افراد بهره مند از خدمات معیشتی و رفاه ایثارگران	برنامه ارائه خدمات حمایتی	۱۹۰۳۰۰۱۰۰	
۳,۲۶۶,۱۵۰	۳,۲۶۶,۱۵۰	۲,۰۰۰,۰۰۰	۱,۲۶۶,۱۵۰	۸۴۵,۷۶۰	۳۸۵,۸۵۶	.	.	.	.	.	.	طرح تملک	برنامه سیاستگذاری، راهبری و توسعه خدمات فرهنگی، ورزشی و اجتماعی	۱۹۰۳۰۴۶۰۰	





## جدول تکمیلی - اعتبارات دستگاه های تابعه بر حسب برنامه اجرایی ۱۴۰۲

مبالغ به میلیون ریال

اعتبارات هزینه ای و تملک دارایی های سرمایه ای												دستگاه اجرایی			
جمع کل	تملك دارایی های سرمایه ای						هزینه ای						تفصیلات	عنوان دستگاه اصلی/اجرایی	شماره طبقه بندی
	برآورد ۱۴۰۲						برآورد ۱۴۰۲								
	جمع	اختصاصی	متفرقه جدول ۷	عمومی جدول ۷	مصوب ۱۴۰۱	عملکرد ۱۴۰۰	جمع	اختصاصی	متفرقه جدول ۷	عمومی جدول ۷	مصوب منابع عمومی ۱۴۰۱	عملکرد منابع عمومی ۱۴۰۰			
۲,۹۰۰,۰۰۰	.	.	.	.	.	۲,۹۰۰,۰۰۰	۴۰۰,۰۰۰	.	۲,۵۰۰,۰۰۰	۴۶۷,۱۴۹	۱,۵۴۲,۳۰۰	تعداد مددجویان شاغل شده نسبت به مددجویان واجد شرایط	برنامه حمایت از اشتغال	۱۹۰۳۰۸۰۰۰	
۲۰۰,۰۰۰	.	.	.	.	.	۲۰۰,۰۰۰	۱۰۰,۰۰۰	.	۱۰۰,۰۰۰	۳۸,۸۰۰	۲۹,۱۰۰	پژوهش های انجام شده دوره های آموزشی برگزار شده	استقرار نظام آموزش و پژوهش کاربردی مسأله محور	۱۹۰۳۰۸۱۰۰	
۱۰۲,۷۰۰,۰۰۰	.	.	.	.	.	۱۰۲,۷۰۰,۰۰۰	۷,۲۰۰,۰۰۰	.	۹۵,۵۰۰,۰۰۰	۴۲,۶۸۰,۰۰۰	.	اینارگران تحت پوشش بیمه درمان تکمیلی	برنامه ارائه خدمات بیمه درمان	۱۹۰۳۰۸۲۰۰	
۷,۲۰۰,۰۰۰	.	.	.	.	.	۷,۲۰۰,۰۰۰	۵۰۰,۰۰۰	.	۶,۷۰۰,۰۰۰	۳,۴۱۱,۴۱۸	۳,۲۴۰,۵۵۶	تعداد مددجویان بهره مند از شهریه و کمک هزینه تحصیلی	برنامه توانمندسازی دانشجویان و دانش آموزان	۱۹۰۳۰۸۳۰۰	
۱۰۰,۰۰۰	.	.	.	.	.	۱۰۰,۰۰۰	.	.	۱۰۰,۰۰۰	۱۰۰,۰۰۰	.	نسبت خدمات الکترونیکی به کل خدمات ارائه شده	حکمرانی الکترونیک و هوشمندسازی نظام اداری	۱۹۰۳۰۸۶۰۰	
۱۳,۰۰۰,۰۰۰	.	.	.	.	.	۱۳,۰۰۰,۰۰۰	۲,۰۰۰,۰۰۰	.	۱۱,۰۰۰,۰۰۰	۷,۲۹۷,۳۸۲	۳,۰۰۷,۹۷۰	اینارگران بهره مند	برنامه ارائه خدمات فرهنگی، ورزشی، رفاهی و اجتماعی	۱۹۰۳۰۸۸۰۰	
۹,۲۰۰,۰۰۰	.	.	.	.	.	۹,۲۰۰,۰۰۰	۲,۷۰۰,۰۰۰	.	۶,۵۰۰,۰۰۰	۲,۳۲۶,۵۰۰	۲,۰۳۳,۱۲۰	ضریب پوشش خدمات توانبخشی	برنامه ارائه خدمات توانبخشی	۱۹۰۳۰۴۰۰۰	
۱۶۰,۰۰۰,۰۰۰	.	.	.	.	.	۱۶۰,۰۰۰,۰۰۰	۶۰,۰۰۰,۰۰۰	.	۱۰۰,۰۰۰,۰۰۰	.	.	سازمان تامین اجتماعی	۱۳۲۵۰۰		

## جدول تکمیلی - اعتبارات دستگاه های تابعه بر حسب برنامه اجرایی ۱۴۰۲

مبالغ به میلیون ریال

اعتبارات هزینه ای و تملک دارایی های سرمایه ای												دستگاه اجرایی			
جمع کل	تملك دارایی های سرمایه ای						هزینه ای						شاخص	عنوان دستگاه اصلی/اجرایی	شماره طبقه بندی
	برآورد ۱۴۰۲						برآورد ۱۴۰۲								
	جمع	اختصاصی	متفرقه جدول ۷	عمومی جدول ۷	مصوب ۱۴۰۱	عملکرد ۱۴۰۰	جمع	اختصاصی	متفرقه جدول ۷	عمومی جدول ۷	مصوب منابع عمومی ۱۴۰۱	عملکرد منابع عمومی ۱۴۰۰			
۱۶۰,۰۰۰,۰۰۰	.	.	.	.	.	۱۶۰,۰۰۰,۰۰۰	۶۰,۰۰۰,۰۰۰	.	۱۰۰,۰۰۰,۰۰۰	.	.	.	ضریب پوشش بیمه ای	برنامه ارائه خدمات بیمه ای	۱۹۰۲۰۱۰۰۰
۲,۹۳۲,۱۴۰	۱,۱۰۹,۰۰۰	.	۱,۱۰۹,۰۰۰	۹۴۵,۷۷۳	۱,۰۱۵,۶۸۳	۱,۸۲۳,۱۴۰	۹۴۰,۰۰۰	.	۸۸۳,۱۴۰	۵۴۱,۴۳۸	۴۳۹,۸۷۴	.	مرکز تحقیقات راه، مسکن و شهرسازی	۱۳۳۵۰۲	
۲۳۷,۰۰۰	۲۳۷,۰۰۰	.	۲۳۷,۰۰۰	۷۴,۰۹۳	.	.	.	.	.	.	.	.	برنامه کالبدی شهری و روستایی	۱۵۰۲۰۲۲۰۰	
۸۷۲,۰۰۰	۸۷۲,۰۰۰	.	۸۷۲,۰۰۰	۸۷۱,۶۸۰	۱,۰۱۵,۶۸۳	.	.	.	.	.	.	.	برنامه توسعه شبکه شتاب نگاری کشور	۱۵۰۴۰۳۰۰۰	
۱,۸۲۳,۱۴۰	.	.	.	.	.	۱,۸۲۳,۱۴۰	۹۴۰,۰۰۰	.	۸۸۳,۱۴۰	۵۴۱,۴۳۸	۴۳۹,۸۷۴	.	برنامه پژوهش های علمی، فناوری و فن آفرینی	۱۵۰۴۰۷۰۰۰	
۷۹۷,۰۰۰	۷۹۷,۰۰۰	.	۷۹۷,۰۰۰	۷۹۳,۲۲۸	۸۲۰,۴۱۲	.	.	.	.	.	.	.	وزارت راه و شهرسازی - دبیرخانه شورای عالی شهرسازی	۱۳۳۵۰۶	
۷۹۷,۰۰۰	۷۹۷,۰۰۰	.	۷۹۷,۰۰۰	۷۹۳,۲۲۸	۸۲۰,۴۱۲	.	.	.	.	.	.	.	برنامه توسعه عمرانی شهری و روستایی	۱۵۰۲۰۱۷۰۰۰	
۵۴,۹۱۶,۷۶۶	۵۴,۷۵۸,۰۰۰	.	۲,۹۰۰,۰۰۰	۵۱,۸۵۸,۰۰۰	۱۸,۷۹۷,۳۵۹	۲۹,۹۱۶,۲۷۸	۱۵۸,۷۶۶	.	۱۵۸,۷۶۶	۸۵,۶۸۰	۶۷,۸۴۷	.	بنیاد مسکن انقلاب اسلامی	۱۳۳۷۰۰	
۲۹۵,۰۰۰	۲۹۵,۰۰۰	.	۲۹۵,۰۰۰	۲۹۴,۶۲۴	۱۲۳,۰۰۰	.	.	.	.	.	.	.	برنامه حمایت از تولید مسکن	۱۵۰۱۰۵۰۰۰	
۵۴,۴۶۳,۰۰۰	۵۴,۴۶۳,۰۰۰	.	۲,۹۰۰,۰۰۰	۵۱,۵۶۳,۰۰۰	۱۸,۵۰۲,۷۳۵	۲۹,۷۹۳,۲۷۸	.	.	.	.	.	.	برنامه توسعه عمرانی شهری و روستایی	۱۵۰۲۰۱۷۰۰۰	

## جدول تکمیلی - اعتبارات دستگاه های تابعه بر حسب برنامه اجرایی ۱۴۰۲

مبالغ به میلیون ریال

اعتبارات هزینه ای و تملک دارایی های سرمایه ای													دستگاه اجرایی		
جمع کل	تملك دارایی های سرمایه ای						هزینه ای						شخص	عنوان دستگاه اصلی/اجرایی	شماره طبقه بندی
	برآورد ۱۴۰۲						برآورد ۱۴۰۲								
	جمع	اختصاصی	متفرقه جدول ۷	عمومی جدول ۷	مصوب ۱۴۰۱	عملکرد ۱۴۰۰	جمع	اختصاصی	متفرقه جدول ۷	عمومی جدول ۷	مصوب منابع عمومی ۱۴۰۱	عملکرد منابع عمومی ۱۴۰۰			
۱۵۸,۷۶۶	.	.	.	.	.	۱۵۸,۷۶۶	.	.	۱۵۸,۷۶۶	۸۵,۶۸۰	۶۷,۸۴۷	تعداد پروژه های عملیاتی شده	برنامه پژوهش های علمی	۱۸۰۴۰۳۰۰۰	
۲۵,۴۵۱,۶۷۸	۲,۸۵۴,۰۰۰	۱,۸۴۴,۰۰۰	.	۱,۰۱۰,۰۰۰	۷۵۸,۳۶۲	۴۹۸,۶۴۳	۲۲,۵۹۷,۶۷۸	۷,۳۷۶,۰۰۰	۱۵,۲۲۱,۶۷۸	۱۰,۷۶۲,۵۹۳	۹,۸۹۰,۵۶۸	سازمان تحقیقات ، آموزش و ترویج کشاورزی	۱۳۴۰۰۳		
۱۸۹,۷۸۵	.	.	.	.	.	۱۸۹,۷۸۵	۳,۰۴۲	.	۱۵۹,۳۵۳	۱۰۹,۸۹۹	.	برنامه حفظت منابع زنی حفاظت شده	برنامه حفاظت و مدیریت منابع زنتیکی و تنوع زیستی	۱۳۰۶۰۹۸۰۰	
۲۵,۲۶۱,۸۹۳	۲,۸۵۴,۰۰۰	۱,۸۴۴,۰۰۰	.	۱,۰۱۰,۰۰۰	۷۵۸,۳۶۲	۴۹۸,۶۴۳	۲۲,۴۰۷,۸۹۳	۷,۳۴۵,۵۶۸	۱۵,۰۶۲,۳۲۵	۱۰,۶۵۲,۶۹۴	۹,۸۹۰,۵۶۸	تعداد یافته پژوهشی	برنامه پژوهش های علمی، فناوری و فن آفرینی	۱۳۱۰۰۲۱۰۰۰	
۱,۵۴۰,۸۷۵	۱۱۷,۷۵۰	۲۷,۷۵۰	.	۹۰,۰۰۰	۶۵,۳۷۶	۱۸,۸۳۵	۱,۴۲۳,۱۲۵	۱۵۷,۲۵۰	۱,۲۶۵,۸۷۵	۸۸۶,۱۳۲	۷۵۸,۲۹۲	موسسه تحقیقات علوم باغبانی	۱۳۴۰۱۳		
۱,۵۴۰,۸۷۵	۱۱۷,۷۵۰	۲۷,۷۵۰	.	۹۰,۰۰۰	۶۵,۳۷۶	۱۸,۸۳۵	۱,۴۲۳,۱۲۵	۱۵۷,۲۵۰	۱,۲۶۵,۸۷۵	۸۸۶,۱۳۲	۷۵۸,۲۹۲	تعداد یافته پژوهشی	برنامه پژوهش های علمی، فناوری و فن آفرینی	۱۳۱۰۰۲۱۰۰۰	
۷۰۵,۵۵۸	۷۵,۰۰۰	۴۵,۰۰۰	.	۳۰,۰۰۰	۱۷,۴۳۵	۶,۶۰۱	۶۳۰,۵۵۸	۱۳۵,۰۰۰	۴۹۵,۵۵۸	۳۷۰,۴۴۳	۲۹۵,۳۰۳	موسسه تحقیقات برنج کشور	۱۳۴۰۱۵		
۷۰۵,۵۵۸	۷۵,۰۰۰	۴۵,۰۰۰	.	۳۰,۰۰۰	۱۷,۴۳۵	۶,۶۰۱	۶۳۰,۵۵۸	۱۳۵,۰۰۰	۴۹۵,۵۵۸	۳۷۰,۴۴۳	۲۹۵,۳۰۳	تعداد یافته پژوهشی	برنامه پژوهش های علمی، فناوری و فن آفرینی	۱۳۱۰۰۲۱۰۰۰	
۱۲,۴۷۱,۱۸۴	۱,۵۰۵,۸۵۰	.	۵,۸۵۰	۱,۵۰۰,۰۰۰	۸۷۱,۶۷۹	۶۲۰,۳۱۰	۱۰,۹۶۵,۳۳۴	.	۲,۸۶۳,۴۰۰	۸,۱۰۱,۹۳۴	۸,۹۶۲,۹۸۷	۳,۸۱۰,۱۷۰	سازمان دامپزشکی کشور	۱۳۵۵۰۰	
۵,۷۲۱,۱۸۴	۱,۵۰۵,۸۵۰	.	۵,۸۵۰	۱,۵۰۰,۰۰۰	۸۷۱,۶۷۹	۶۲۰,۳۱۰	۴,۲۱۵,۳۳۴	.	۲,۸۶۳,۴۰۰	۱,۳۵۱,۹۳۴	۳,۹۱۳,۹۸۷	۱,۹۹۵,۱۷۰	برنامه پایش و کنترل بیماریهای دام و طیور و آبریان و بهداشت و سلامت نهاده ها و فرآورده های آنها	۱۳۰۶۰۱۵۰۰۰	

## جدول تکمیلی - اعتبارات دستگاه های تابعه بر حسب برنامه اجرایی ۱۴۰۲

مبالغ به میلیون ریال

اعتبارات هزینه ای و تملک دارایی های سرمایه ای													دستگاه اجرایی		
جمع کل	تملك دارایی های سرمایه ای						هزینه ای						شخص	عنوان دستگاه اصلی/اجرایی	شماره طبقه بندی
	برآورد ۱۴۰۲						برآورد ۱۴۰۲								
	جمع	اختصاصی	متفرقه جدول ۷	عمومی جدول ۷	مصوب ۱۴۰۱	عملکرد ۱۴۰۰	جمع	اختصاصی	متفرقه جدول ۷	عمومی جدول ۷	مصوب منابع عمومی ۱۴۰۱	عملکرد منابع عمومی ۱۴۰۰			
۶,۷۵۰,۰۰۰	.	.	.	.	.	۶,۷۵۰,۰۰۰	.	.	۶,۷۵۰,۰۰۰	۵,۰۴۹,۰۰۰	۱,۸۱۵,۰۰۰	میزان خرید واکسن، مواد بیولوژیک و نهاده های عملیاتی و واکسیناسیون دام	۱۳۰۶۱۰۰۰۰		
۱۷,۹۱۹,۷۸۳	۳,۲۷۵,۰۰۰	۳,۲۰۰,۰۰۰	۷۵,۰۰۰	۵۶,۶۵۹	۳۷,۵۰۰	۱۴,۶۴۴,۷۸۳	۱۲,۸۰۰,۰۰۰	.	۱,۸۴۴,۷۸۳	۱,۲۶۰,۷۷۷	۱,۰۴۰,۶۱۲	موسسه رازی	۱۳۶۰۰۰		
۱۲,۹۱۶,۰۸۸	.	.	.	.	.	۱۲,۹۱۶,۰۸۸	۱۱,۵۲۰,۰۰۰	.	۱,۳۹۶,۰۸۸	۹۴۵,۵۸۳	۷۸۰,۴۵۹	کاهش بیماری های دام، طیور و آبزیان	۱۳۱۰۰۹۰۰		
۵,۰۰۳,۶۹۵	۳,۲۷۵,۰۰۰	۳,۲۰۰,۰۰۰	۷۵,۰۰۰	۵۶,۶۵۹	۳۷,۵۰۰	۱,۷۲۸,۶۹۵	۱,۲۸۰,۰۰۰	.	۴۴۸,۶۹۵	۳۱۵,۱۹۴	۲۶۰,۱۵۳	برنامه پژوهش های علمی، فناوری و فن آفرینی تعداد یافته پژوهشی	۱۳۱۰۰۲۱۰۰		
۴۲,۲۸۹,۳۲۷	۳۵,۳۳۶,۰۲۰	.	۱۰,۸۳۶,۰۲۰	۲۴,۵۰۰,۰۰۰	۲۱,۴۴۹,۴۱۴	۸,۱۸۷,۷۰۸	۶,۹۵۳,۳۰۷	.	۴,۹۶۲,۶۰۰	۱,۹۹۰,۷۰۷	۸,۸۴۲,۸۰۱	سازمان منابع طبیعی و آبخیزداری کشور	۱۳۹۰۰۰		
۱۴,۲۲۶,۶۲۴	۱۳,۶۶۰,۰۰۰	.	۱۳,۶۶۰,۰۰۰	۱۵,۸۶۴,۵۷۶	۲,۸۵۸,۸۰۰	۵۶۶,۶۲۴	.	۲۰۳,۷۸۰	۳۶۲,۸۴۴	۴۳۸,۷۶۲	۲۶۸,۴۹۰	برنامه حفاظت خاک و آبخیزداری	۱۳۰۶۰۰۱۰۰۰		
۲۵,۴۸۹,۳۸۸	۱۹,۴۰۶,۰۲۰	.	۱۰,۸۳۶,۰۲۰	۸,۵۷۰,۰۰۰	۳,۹۸۸,۸۰۰	۴,۳۲۰,۷۰۳	۶,۰۸۳,۳۶۸	.	۴,۵۵۵,۰۴۰	۱,۵۲۸,۳۲۸	۸,۳۳۱,۷۹۱	برنامه حفاظت، احیا، و بهره برداری پایدار جنگلها و مراتع حفاظت و احیا شده	۱۳۰۶۰۰۲۰۰		
۲,۵۷۳,۳۱۵	۲,۲۷۰,۰۰۰	.	۲,۲۷۰,۰۰۰	۱,۵۹۶,۰۳۸	۱,۰۰۸,۳۰۵	۳۰۴,۳۱۵	.	۲۰۳,۷۸۰	۹۹,۵۳۵	۷۲,۲۴۸	۱۷۲,۵۳۷	برنامه بیابان زدایی و احیای عرصه های تخریب شده	۱۳۰۶۰۰۳۳۰۰		
۳۷,۱۳۰,۰۸۷	۱۱,۶۲۶,۹۰۰	۱۶,۰۰۰	۸۰,۹۰۰	۱۱,۵۳۰,۰۰۰	۶,۸۹۳,۶۸۳	۴,۴۲۳,۵۰۸	۲۵,۵۰۳,۱۸۷	۶۴,۰۰۰	۳,۱۲۵,۹۰۰	۲۲,۳۱۳,۲۸۷	۱۷,۹۲۳,۴۰۵	سازمان حفاظت محیط زیست	۱۴۰۰۰۰		



## جدول تکمیلی - اعتبارات دستگاه های تابعه برحسب برنامه اجرایی ۱۴۰۲

مبالغ به میلیون ریال

اعتبارات هزینه ای و تملک دارایی های سرمایه ای													دستگاه اجرایی	
جمع کل	تملك دارایی های سرمایه ای						هزینه ای						شماره طبقه بندی	عنوان دستگاه اصلی/اجرایی
	برآورد ۱۴۰۲						برآورد ۱۴۰۲							
	جمع	اختصاصی	متفرقه جدول ۷	عمومی جدول ۷	مصوب ۱۴۰۱	عملکرد ۱۴۰۰	جمع	اختصاصی	متفرقه جدول ۷	عمومی جدول ۷	مصوب منابع عمومی ۱۴۰۱	عملکرد منابع عمومی ۱۴۰۰		
۱۰,۸۶۵,۹۰۸	۱,۶۲۵,۰۰۰	.	۱,۶۲۵,۰۰۰	۸۰,۳۷۹	۵۳۹,۲۳۶	۹,۲۴۰,۹۰۸	.	۲,۶۳۳,۹۰۰	۶,۶۰۷,۰۰۸	۵,۹۵۱,۱۰۴	۲,۴۱۷,۷۶۹	بهبود کیفیت هوای کلانشهرها و افزایش تعداد روزهای هوای پاک و سالم کاهش سطح کانون داخلی منشاء گرد و غبار	۱۴۰۳۰۱۰۰۰	برنامه پایش و مدیریت آلاینده های محیط زیست
۲۲,۷۱۶,۹۱۵	۹,۰۲۰,۹۰۰	.	۸,۰۹۰	۸,۹۴۰,۰۰۰	۵,۵۹۹,۸۰۵	۱۳,۶۹۶,۰۱۵	.	۴۸۲,۰۰۰	۱۳,۲۱۴,۰۱۵	۱۰,۱۸۵,۷۳۱	۷,۶۸۲,۱۰۶	پایش و حفاظت از مناطق تحت مدیریت هوشمندسازی پایش و حفاظت از زیست بومهای تحت مدیریت	۱۴۰۳۰۲۰۰۰	برنامه حفاظت، احیاء و بهسازی زیست بوم های تحت مدیریت
۳,۲۴۷,۳۳۶	۹۳۵,۰۰۰	.	۹۳۵,۰۰۰	۴۷۵,۰۶۵	۲۷۷,۲۶۹	۲,۳۱۲,۳۳۶	.	۱۰,۰۰۰	۲,۳۰۲,۳۳۶	۱,۶۴۳,۹۱۴	۱,۳۰۶,۶۹۸	توانمندسازی و ارتقاء مشارکت جوامع محلی در حفاظت زیست بومها	۱۴۰۳۰۳۰۰۰	برنامه آموزش، توانمندسازی و ارتقای مشارکتهای مردمی در حفظ و بهسازی محیط زیست
۴۶,۰۰۰	۴۶,۰۰۰	۱۶,۰۰۰	۳۰,۰۰۰	۱۷,۴۳۴	۲۰,۰۰۰	.	.	.	.	.	.	طرح تملک	۱۴۰۵۰۲۰۰۰	برنامه پژوهش های علمی، فناوری و فن آفرینی
۲۵۳,۹۲۸	.	.	.	.	.	۲۵۳,۹۲۸	۶۴,۰۰۰	.	۱۸۹,۹۲۸	۱۴۲,۶۵۶	۱۹۴,۰۷۶	تعداد پژوهش های انجام شده	۱۴۰۵۰۴۰۰۰	برنامه پژوهش های علمی، فناوری و فن آفرینی

## جدول تکمیلی - اعتبارات دستگاه های تابعه برحسب برنامه اجرایی ۱۴۰۲

مبالغ به میلیون ریال

اعتبارات هزینه ای و تملک دارایی های سرمایه ای												دستگاه اجرایی		
جمع کل	تملك دارایی های سرمایه ای						هزینه ای						شماره طبقه بندی	عنوان دستگاه اصلی/اجرایی
	برآورد ۱۴۰۲						برآورد ۱۴۰۲							
	جمع	اختصاصی	متفرقه جدول ۷	عمومی جدول ۷	مصوب ۱۴۰۱	عملکرد ۱۴۰۰	جمع	اختصاصی	متفرقه جدول ۷	عمومی جدول ۷	مصوب منابع عمومی ۱۴۰۱	عملکرد منابع عمومی ۱۴۰۰		
۲۵۰,۰۰۰	۵۰,۰۰۰	۰	۰	۵۰,۰۰۰	۳۰,۵۰۹	۰	۲۰۰,۰۰۰	۰	۰	۲۰۰,۰۰۰	۶,۲۳۷,۰۰۰	۰	۱۴۳۰۰۰	وزارت نفت
۲۰۰,۰۰۰	۰	۰	۰	۰	۰	۰	۲۰۰,۰۰۰	۰	۰	۲۰۰,۰۰۰	۶,۲۳۷,۰۰۰	۰	۱۳۰۱۰۳۴۰۰۰	برنامه ریزی، نظارت و مدیریت بر امور نفت و گاز و فرآورده های نفتی و افزایش ناترازی مصرف گاز و فرآورده های نفتی
۵۰,۰۰۰	۵۰,۰۰۰	۰	۰	۵۰,۰۰۰	۳۰,۵۰۹	۰	۰	۰	۰	۰	۰	۰	۱۳۰۱۰۴۵۰۰۰	بهبود سازی حاملهای انرژی طرح تملک
۶۵۰,۰۰۰	۰	۰	۰	۰	۰	۰	۶۵۰,۰۰۰	۶۰۰,۰۰۰	۰	۵۰,۰۰۰	۰	۰	۱۴۳۱۰۰	دانشگاه صنعت نفت
۶۵۰,۰۰۰	۰	۰	۰	۰	۰	۰	۶۵۰,۰۰۰	۶۰۰,۰۰۰	۰	۵۰,۰۰۰	۰	۰	۱۸۰۳۰۱۰۰۰	آموزش نیروی انسانی متخصص
۴,۵۰۰,۰۰۰	۰	۰	۰	۰	۰	۰	۴,۵۰۰,۰۰۰	۴,۵۰۰,۰۰۰	۰	۰	۰	۰	۱۴۳۲۰۰	پژوهشگاه صنعت نفت
۴,۵۰۰,۰۰۰	۰	۰	۰	۰	۰	۰	۴,۵۰۰,۰۰۰	۴,۵۰۰,۰۰۰	۰	۰	۰	۰	۱۸۰۵۰۰۳۰۰۰	پژوهشهای کاربردی و تقاضامحور

## جدول تکمیلی - اعتبارات دستگاه های تابعه برحسب برنامه اجرایی ۱۴۰۲

مبالغ به میلیون ریال

اعتبارات هزینه ای و تملک دارایی های سرمایه ای													دستگاه اجرایی		
جمع کل	تملك دارایی های سرمایه ای						هزینه ای						شخص	عنوان دستگاه اصلی/اجرایی	شماره طبقه بندی
	برآورد ۱۴۰۲						برآورد ۱۴۰۲								
	جمع	اختصاصی	متفرقه جدول ۷	عمومی جدول ۷	مصوب ۱۴۰۱	عملکرد ۱۴۰۰	جمع	اختصاصی	متفرقه جدول ۷	عمومی جدول ۷	مصوب منابع عمومی ۱۴۰۱	عملکرد منابع عمومی ۱۴۰۰			
۳,۲۴۹,۹۸۰	۴۰۳,۰۰۰	۰	۳۳,۰۰۰	۳۷۰,۰۰۰	۲۹۶,۳۷۱	۲۲۷,۰۰۰	۲,۸۴۶,۹۸۰	۵۰,۰۰۰	۱,۸۰۴,۹۸۰	۹۹۲,۰۰۰	۲,۲۲۷,۲۵۶	۱,۶۰۰,۹۹۶	وزارت نیرو	۱۴۳۵۰۰	
۲,۹۴۹,۹۸۰	۱۰۳,۰۰۰	۰	۳۳,۰۰۰	۷۰,۰۰۰	۳۴,۸۶۷	۲۷,۰۰۰	۲,۸۴۶,۹۸۰	۵۰,۰۰۰	۱,۸۰۴,۹۸۰	۹۹۲,۰۰۰	۲,۲۲۷,۲۵۶	۱,۶۰۰,۹۹۶	برنامه ریزی، راهبری و نظارت بر امور برق، آب و آیفنا	۱۳۰۱۰۷۰۰	
۲۰۰,۰۰۰	۲۰۰,۰۰۰	۰	۰	۲۰۰,۰۰۰	۱۷۴,۳۳۶	۲۰۰,۰۰۰	۰	۰	۰	۰	۰	۰	افزایش ظرفیت تولید برق و توسعه خطوط و پست های انتقال برق	۱۳۰۱۰۴۳۰۰	
۱۰۰,۰۰۰	۱۰۰,۰۰۰	۰	۰	۱۰۰,۰۰۰	۸۷,۱۶۸	۰	۰	۰	۰	۰	۰	۰	شیرین سازی آب دریا و منابع نامتعارف	۱۳۰۷۰۳۰۰	
۴,۶۰۳,۵۶۴	۶۲۰,۰۰۰	۰	۰	۶۲۰,۰۰۰	۴۳۵,۸۳۹	۲,۱۹۳,۰۰۰	۳,۹۸۳,۵۶۴	۱,۱۰۰,۰۰۰	۸۸۹,۰۲۰	۱,۹۹۴,۵۴۴	۲,۳۲۳,۴۵۵	۱,۶۹۱,۰۱۰	پژوهشگاه نیرو	۱۴۳۵۰۴	
۴,۵۲۳,۵۶۴	۵۵۰,۰۰۰	۰	۰	۵۵۰,۰۰۰	۴۰۰,۹۷۲	۲,۱۷۸,۰۰۰	۳,۹۸۳,۵۶۴	۱,۱۰۰,۰۰۰	۸۸۹,۰۲۰	۱,۹۹۴,۵۴۴	۲,۳۲۳,۴۵۵	۱,۶۹۱,۰۱۰	برنامه پژوهش های علمی، فناوری و فن آفرینی پروژه های پژوهشی انجام شده	۱۳۱۰۰۲۱۰۰	
۷۰,۰۰۰	۷۰,۰۰۰	۰	۰	۷۰,۰۰۰	۳۴,۸۶۷	۱۵,۰۰۰	۰	۰	۰	۰	۰	۰	آموزش نیروی انسانی متخصص	۱۸۰۳۰۱۰۰	
۶۶۳,۵۵۹	۱۳۵,۰۰۰	۱۵,۰۰۰	۰	۱۲۰,۰۰۰	۹۵,۸۸۵	۴۴,۷۳۵	۵۲۸,۵۵۹	۱۳۵,۰۰۰	۰	۳۹۳,۵۵۹	۲۸۰,۹۷۱	۲۶۴,۹۴۸	موسسه تحقیقات آب	۱۴۳۵۲۰	
۶۶۳,۵۵۹	۱۳۵,۰۰۰	۱۵,۰۰۰	۰	۱۲۰,۰۰۰	۹۵,۸۸۵	۴۴,۷۳۵	۵۲۸,۵۵۹	۱۳۵,۰۰۰	۰	۳۹۳,۵۵۹	۲۸۰,۹۷۱	۲۶۴,۹۴۸	تعداد پروژه های برنامه پژوهش های علمی، فناوری و فن آفرینی پژوهشی در زمینه آب	۱۳۱۰۰۲۱۰۰	
۴۲,۵۰۸,۴۹۱	۴۱,۶۲۰,۰۰۰	۰	۰	۱,۰۲۰,۰۰۰	۸۲۲,۲۲۰	۲۲۲,۰۰۰	۸۸۸,۴۹۱	۱۵۰,۰۰۰	۰	۷۳۸,۴۹۱	۶۵۰,۸۶۶	۴۳۲,۲۶۰	سازمان انرژی های تجدید پذیر و بهره وری انرژی برق (ساتبا).	۱۴۳۵۲۵	

## جدول تکمیلی - اعتبارات دستگاه های تابعه بر حسب برنامه اجرایی ۱۴۰۲

مبالغ به میلیون ریال

اعتبارات هزینه ای و تملک دارایی های سرمایه ای												دستگاه اجرایی			
جمع کل	تملك دارایی های سرمایه ای						هزینه ای						شماره طبقه بندی	عنوان دستگاه اصلی/اجرایی	
	برآورد ۱۴۰۲						برآورد ۱۴۰۲								
	جمع	اختصاصی	متفرقه جدول ۷	عمومی جدول ۷	مصوب ۱۴۰۱	عملکرد ۱۴۰۰	جمع	اختصاصی	متفرقه جدول ۷	عمومی جدول ۷	مصوب منابع عمومی ۱۴۰۱	عملکرد منابع عمومی ۱۴۰۰			
۱,۰۷۸,۴۹۱	۱۹۰,۰۰۰	.	۱۹۰,۰۰۰	۱۶۸,۲۳۰	۱۹۸,۰۰۰	۸۸۸,۴۹۱	۱۵۰,۰۰۰	.	۷۳۸,۴۹۱	۶۵۰,۸۶۶	۴۳۲,۲۶۰	اصلاح نظام تعرفه گذاری و پایش مصرف در کل زنجیره تولید تا مصرف انرژی و بهینه سازی و مدیریت مصرف برق ظرفیت نامی نصب شده	حمایت از تولید برق تجدید پذیر و بهره وری انرژی برق	۱۳۰۱۰۱۸۰۰۰	
۴۱,۴۳۰,۰۰۰	۴۱,۴۳۰,۰۰۰	۴۰,۶۰۰,۰۰۰	۸۳۰,۰۰۰	۶۵۳,۹۹۰	۲۴,۰۰۰	.	.	.	.	.	.	افزایش ظرفیت تولید برق و توسعه خطوط و پست های انتقال برق	طرح تملک	۱۳۰۱۰۴۳۰۰۰	
۱۴,۹۳۲,۵۰۰	۱۱,۶۸۲,۵۰۰	.	۲۹,۰۰۰	۱۱,۶۵۳,۵۰۰	۱۰,۱۰۲,۲۷۲	۹,۸۸۰,۰۰۰	۳,۲۵۰,۰۰۰	.	۳۰,۰۰۰	۳,۲۲۰,۰۰۰	۲,۰۵۱,۶۶۷	۱,۷۲۷,۲۹۹	سازمان انرژی اتمی ایران	۱۴۴۰۰۰	
۱۴,۹۳۲,۵۰۰	۱۱,۶۸۲,۵۰۰	.	۲۹,۰۰۰	۱۱,۶۵۳,۵۰۰	۱۰,۱۰۲,۲۷۲	۹,۸۸۰,۰۰۰	۳,۲۵۰,۰۰۰	.	۳۰,۰۰۰	۳,۲۲۰,۰۰۰	۲,۰۵۱,۶۶۷	۱,۷۲۷,۲۹۹	برنامه توسعه هسته ای	پیشرفت فیزیکی	۱۳۰۱۰۰۲۰۰۰
۵,۴۰۲,۹۶۵	.	.	.	.	.	.	۵,۴۰۲,۹۶۵	۵۰۰,۰۰۰	۴,۹۰۲,۹۶۵	۲,۹۱۰,۷۳۴	۲,۶۷۵,۵۸۳	۲,۶۷۵,۵۸۳	پژوهشگاه علوم و فنون هسته ای	۱۴۴۰۰۱	
۵,۴۰۲,۹۶۵	.	.	.	.	.	.	۵,۴۰۲,۹۶۵	۵۰۰,۰۰۰	۴,۹۰۲,۹۶۵	۲,۹۱۰,۷۳۴	۲,۶۷۵,۵۸۳	۲,۶۷۵,۵۸۳	برنامه پژوهش و فناوری در صنعت هسته ای	تعداد پژوهش های انجام شده	۱۳۰۱۰۶۹۰۰۰
۱۵,۷۱۸,۵۶۳	۸,۵۲۲,۰۰۰	۵۰,۰۰۰	۸,۲۸۲,۰۰۰	۱۹۱,۰۰۰	۳,۹۳۲,۳۸۰	۶۴۸,۰۹۲	۷,۱۹۵,۵۶۳	.	۵,۹۵۶,۰۰۰	۱,۲۳۹,۵۶۳	۴,۵۳۳,۸۶۳	۲,۷۷۹,۸۰۴	سازمان ملی استاندارد	۱۴۶۰۰۰	





## جدول تکمیلی - اعتبارات دستگاه های تابعه برحسب برنامه اجرایی ۱۴۰۲

مبالغ به میلیون ریال

اعتبارات هزینه ای و تملک دارایی های سرمایه ای												دستگاه اجرایی			
جمع کل	تملك دارایی های سرمایه ای						هزینه ای						تفصیلات	عنوان دستگاه اصلی/اجرایی	شماره طبقه بندی
	برآورد ۱۴۰۲						برآورد ۱۴۰۲								
	جمع	اختصاصی	متفرقه جدول ۷	عمومی جدول ۷	مصوب ۱۴۰۱	عملکرد ۱۴۰۰	جمع	اختصاصی	متفرقه جدول ۷	عمومی جدول ۷	مصوب منابع عمومی ۱۴۰۱	عملکرد منابع عمومی ۱۴۰۰			
۱,۱۷۱,۵۰۷	۱۱۱,۰۰۰	۵۰,۰۰۰	۰	۶۱,۰۰۰	۵۶,۶۴۹	۵۳,۷۲۰	۱,۰۶۰,۵۰۷	۰	۶۴۶,۷۶۴	۴۱۳,۷۴۳	۶۵۴,۳۷۶	۴۲۲,۳۵۸	تدوین، تجدید نظر و بازنگری استانداردهای ملی	برنامه تدوین و ترویج استاندارد و ارتقاء کیفیت	۱۳۰۴۰۰۲۰۰
۱۲,۱۸۱,۷۸۲	۸,۴۱۲,۰۰۰	۰	۸,۲۸۲,۰۰۰	۱۳۰,۰۰۰	۳,۸۷۵,۷۳۱	۵۹۴,۳۷۲	۳,۷۶۹,۷۸۲	۰	۳,۵۰۹,۲۳۶	۲۶۰,۵۴۶	۲,۴۸۷,۲۶۸	۱,۳۵۶,۴۴۶	صدور و تمدید انواع گواهینامه (پروانه کاربرد علامت استاندارد اجباری و تشویقی، اظهارنامه های صادراتی و وارداتی مورد بررسی، تایید شرکتهای بازرسی کالا و تاییدیه های نوعی خودرو وموتورسیکلت و ماشین آلات تولید داخل و وارداتی)	برنامه نظارت بر اجرای استاندارد	۱۳۰۴۰۱۴۰۰
۲,۲۶۵,۲۷۴	۰	۰	۰	۰	۰	۰	۲,۲۶۵,۲۷۴	۰	۱,۷۰۰,۰۰۰	۵۶۵,۲۷۴	۱,۳۰۲,۲۱۹	۱,۰۰۱,۰۰۰	نظارت بردستگاههای تابعه و ادارات کل استانی	برنامه برنامه ریزی، راهبری و نظارت	۱۳۰۴۰۳۷۰۰
۱۰۰,۰۰۰	۰	۰	۰	۰	۰	۰	۱۰۰,۰۰۰	۰	۱۰۰,۰۰۰	۰	۹۰,۰۰۰	۰	تدوین و تجدید نظر استانداردهای مرتبط با راکبین موتورسیکلت	کاهش تلفات ناشی از تصادفات و سوانح رانندگی	۱۳۰۴۰۴۲۰۰
۷۸۲,۹۵۱	۰	۰	۱۰,۰۰۰	۰	۸,۷۱۷	۸,۴۰۰	۷۷۲,۹۵۱	۲۸۰,۰۰۰	۰	۴۹۲,۹۵۱	۳۶۶,۰۹۱	۳۰۳,۱۲۰	پژوهشگاه استاندارد	پژوهشگاه استاندارد	۱۴۶۱۰۰

## جدول تکمیلی - اعتبارات دستگاه های تابعه بر حسب برنامه اجرایی ۱۴۰۲

مبالغ به میلیون ریال

اعتبارات هزینه ای و تملک دارایی های سرمایه ای													دستگاه اجرایی		
جمع کل	تملك دارایی های سرمایه ای						هزینه ای						شماره طبقه بندی	عنوان دستگاه اصلی/اجرایی	
	برآورد ۱۴۰۲						برآورد ۱۴۰۲								
	جمع	اختصاصی	متفرقه جدول ۷	عمومی جدول ۷	مصوب ۱۴۰۱	عملکرد ۱۴۰۰	جمع	اختصاصی	متفرقه جدول ۷	عمومی جدول ۷	مصوب منابع عمومی ۱۴۰۱	عملکرد منابع عمومی ۱۴۰۰			
۱۰,۰۰۰	۱۰,۰۰۰	.	.	۱۰,۰۰۰	۸,۷۱۷	۸,۴۰۰	.	.	.	.	.	.	طرح تملک	برنامه تدوین و ترویج استاندارد و ارتقاء کیفیت	۱۳۰۴۰۲۰۰۰
۷۷۲,۹۵۱	.	.	.	.	.	.	۷۷۲,۹۵۱	۲۸۰,۰۰۰	.	۴۹۲,۹۵۱	۳۶۶,۹۱۱	۳۰۳,۱۲۰	ارزیابی و تایید صلاحیت آزمایشگاههای همکار، شرکتهای و واحدهای خدماتی استاندارد و صحه گذاری ازموون تحقیقات کاربردی و نظام مند کردن تدوین استانداردها	برنامه پژوهش های علمی، فناوری و فن آفرینی	۱۳۱۰۰۲۱۰۰۰
۲,۵۴۱,۴۱۱	۸۶۵,۰۰۰	.	۱۲۰,۰۰۰	۷۴۵,۰۰۰	۷۵۵,۹۷۲	۳,۰۰۲,۶۴۵	۱,۶۷۶,۴۱۱	۱۰۰,۰۰۰	۲۷۰,۰۰۰	۱,۳۰۶,۴۱۱	۱,۱۹۰,۹۹۶	۸۸۰,۷۷۷		سازمان زمین شناسی و اکتشافات معدنی کشور	۱۴۶۵۰۰
۶۵,۰۰۰	.	.	.	.	.	.	۶۵,۰۰۰	.	.	۶۵,۰۰۰	۸,۷۵۲	۴۴,۴۹۹	نسبت خدمات ارائه شده بصورت الکترونیکی به کل خدمات	ارائه خدمات یکپارچه دولت هوشمند(الکترونیکی)	۱۳۰۲۰۳۴۰۰
۲,۴۷۶,۴۱۱	۸۶۵,۰۰۰	.	۱۲۰,۰۰۰	۷۴۵,۰۰۰	۷۵۵,۹۷۲	۳,۰۰۲,۶۴۵	۱,۶۱۱,۴۱۱	۱۰۰,۰۰۰	۲۷۰,۰۰۰	۱,۳۴۱,۴۱۱	۱,۱۸۲,۲۴۴	۸۳۶,۲۷۸	نقشه	برنامه اکتشاف منابع معدنی و مطالعات زمین شناسی	۱۳۰۴۰۱۰۰۰
۶۸۰,۲۴۶	۴۰,۰۰۰	.	.	۴۰,۰۰۰	۲۳,۵۳۰	۲۳,۶۷۰	۶۴۰,۲۴۶	.	.	۶۴۰,۲۴۶	۴۶۲,۳۲۲	۴۱۹,۹۲۳		موسسه مطالعات و پژوهشهای بازرگانی	۱۴۷۰۰۲
۴۰,۰۰۰	.	.	.	۴۰,۰۰۰	۲۳,۵۳۰	۲۳,۶۷۰	.	.	.	.	.	.	طرح تملک	برنامه ارتقاء بهره وری صنایع، معادن، بازرگانی	۱۳۰۴۰۲۰۰۰

## جدول تکمیلی - اعتبارات دستگاه های تابعه بر حسب برنامه اجرایی ۱۴۰۲

مبالغ به میلیون ریال

اعتبارات هزینه ای و تملک دارایی های سرمایه ای												دستگاه اجرایی			
جمع کل	تملك دارایی های سرمایه ای						هزینه ای						شخص	عنوان دستگاه اصلی/اجرایی	شماره طبقه بندی
	برآورد ۱۴۰۲						برآورد ۱۴۰۲								
	جمع	اختصاصی	متفرقه جدول ۷	عمومی جدول ۷	مصوب ۱۴۰۱	عملکرد ۱۴۰۰	جمع	اختصاصی	متفرقه جدول ۷	عمومی جدول ۷	مصوب منابع عمومی ۱۴۰۱	عملکرد منابع عمومی ۱۴۰۰			
۶۴۰,۲۴۶	.	.	.	.	.	۶۴۰,۲۴۶	.	.	۶۴۰,۲۴۶	۴۶۲,۳۲۲	۴۱۹,۹۲۳	پژوهش های علمی و فناوری برنامه پژوهش های علمی، فناوری و فن آفرینی طرح تملک	۱۳۱۰۰۲۱۰۰۰		
۱۷,۰۶۵,۴۵۶	۳,۸۰۰,۰۰۰	.	۳,۶۰۰,۰۰۰	۲۰۰,۰۰۰	۱۲,۲۰۱	۲,۵۱۶	۱۳,۲۶۵,۴۵۶	.	۱۱,۴۹۳,۰۰۰	۱,۷۷۲,۴۵۶	۱۲,۵۵۵,۰۸۷	۱,۱۸۴,۵۳۱	سازمان توسعه تجارت ایران	۱۴۷۱۰۰	
۱۷,۰۶۵,۴۵۶	۳,۸۰۰,۰۰۰	.	۳,۶۰۰,۰۰۰	۲۰۰,۰۰۰	۱۲,۲۰۱	۲,۵۱۶	۱۳,۲۶۵,۴۵۶	.	۱۱,۴۹۳,۰۰۰	۱,۷۷۲,۴۵۶	۱۲,۵۵۵,۰۸۷	۱,۱۸۴,۵۳۱	برنامه توسعه صادرات کالا و خدمات و مدیریت رشد صادرات غیر نفتی کشور واردات	۱۳۰۵۰۶۲۰۰۰	
۵۴۶,۲۲۷	۲۴۲,۰۰۰	.	۲۰۲,۰۰۰	۴۰,۰۰۰	۱۹,۱۷۱	۷۵,۷۴۰	۳۰۴,۲۲۷	.	۴۰,۰۰۰	۲۶۴,۲۲۷	۲۱۱,۸۴۵	۱۶۷,۰۷۵	مرکز توسعه تجارت الکترونیکی	۱۴۷۳۰۰	
۳۴۰,۰۴۸	۲۲۲,۰۰۰	.	۲۰۲,۰۰۰	۲۰,۰۰۰	۱۰,۴۵۴	۷۰,۸۹۰	۱۱۸,۰۴۸	.	۱۵,۰۰۰	۱۰۳,۰۴۸	۸۱,۳۵۲	۶۶,۷۱۵	نسبت خدمات ارائه شده بصورت الکترونیکی به کل خدمات ارائه خدمات یکپارچه دولت هوشمند(الکترونیکی)	۱۳۰۲۰۳۴۰۰۰	
۲۰۶,۱۷۹	۲۰,۰۰۰	.	.	۲۰,۰۰۰	۸,۷۱۷	۴,۸۵۰	۱۸۶,۱۷۹	.	۲۵,۰۰۰	۱۶۱,۱۷۹	۱۳۰,۴۹۳	۱۰۰,۳۶۰	برنامه تسهیل تجاری و توسعه تجارت الکترونیکی خدمات تجاری الکترونیکی	۱۳۰۵۰۳۰۰۰۰	
۳,۰۴۰,۰۰۰	۱,۲۴۰,۰۰۰	۱,۲۰۰,۰۰۰	.	۴۰,۰۰۰	۲۱۷,۹۲۰	.	۱,۸۰۰,۰۰۰	۱,۸۰۰,۰۰۰	.	.	.	.	سازمان هواپیمایی کشوری	۱۴۸۵۰۰	
۳۰,۴۰۰,۰۰۰	۱,۲۴۰,۰۰۰	۱,۲۰۰,۰۰۰	.	۴۰,۰۰۰	۲۱۷,۹۲۰	.	۱,۸۰۰,۰۰۰	۱,۸۰۰,۰۰۰	.	.	.	.	برنامه توسعه حمل و نقل هوایی ظرفیت	۱۳۰۳۰۱۷۰۰۰	
۹۳۶,۸۱۷	۳۵,۰۰۰	.	.	۲۵,۰۰۰	۲۱,۷۹۲	۵۵,۰۰۰	۹۱۱,۸۱۷	۷۰,۰۰۰	.	۸۴۱,۸۱۷	۴۳۴,۸۸۶	۲۵۸,۴۲۰	مرکز آموزش عالی هوانوردی و فرودگاهی کشور	۱۴۸۵۰۴	

## جدول تکمیلی - اعتبارات دستگاه های تابعه برحسب برنامه اجرایی ۱۴۰۲


مبالغ به میلیون ریال

اعتبارات هزینه ای و تملک دارایی های سرمایه ای												دستگاه اجرایی			
جمع کل	تملك دارایی های سرمایه ای						هزینه ای						شماره طبقه بندی	عنوان دستگاه اصلی/اجرایی	
	برآورد ۱۴۰۲						برآورد ۱۴۰۲								
	جمع	اختصاصی	متفرقه جدول ۷	عمومی جدول ۷	مصوب ۱۴۰۱	عملکرد ۱۴۰۰	جمع	اختصاصی	متفرقه جدول ۷	عمومی جدول ۷	مصوب منابع عمومی ۱۴۰۱	عملکرد منابع عمومی ۱۴۰۰			
۲۵,۰۰۰	۲۵,۰۰۰	.	.	۲۵,۰۰۰	۲۱,۷۹۲	۵۵,۰۰۰	.	.	.	.	.	.	ظرفیت	برنامه توسعه حمل و نقل هوایی	۱۳۰۳۰۱۷۰۰۰
۹۱۱,۸۱۷	.	.	.	.	.	۹۱۱,۸۱۷	۷۰,۰۰۰	.	۸۴۱,۸۱۷	۴۳۴,۸۸۶	۲۵۸,۴۲۰	آموزش نیروی متخصص	آموزش نیروی انسانی متخصص	۱۸۰۳۰۱۰۰۰	
۱۳۱,۰۸۲,۰۸۶	۱۱۶,۵۸۷,۰۰۰	.	۱۱۵,۹۸۱,۰۰۰	۶۰۶,۰۰۰	۵۶۵,۷۹۵	۱۳,۰۱۱,۴۰۹	۱۴,۴۹۵,۰۸۶	.	۱۳,۲۲۹,۰۰۰	۱,۲۶۶,۰۸۶	۱۰,۱۹۰,۷۸۱	۱۳,۶۷۹,۴۵۸	وزارت ارتباطات و فناوری اطلاعات	۱۴۹۰۰۰	
۲,۰۷۰,۰۰۰	.	.	.	.	.	۲,۰۷۰,۰۰۰	.	۲,۰۷۰,۰۰۰	.	۲,۰۴۵,۴۳۹	۲,۰۱۵,۶۶۷	خدمات فضاپایه	برنامه توسعه فناوری ها و خدمات فضا پایه و با ارزش افزوده	۱۳۰۲۰۴۰۰۰	
۹,۶۵۶,۰۰۰	۷,۴۰۰,۰۰۰	.	۷,۳۷۴,۰۰۰	۲۶,۰۰۰	۲۱,۸۶۹	۸۴۷,۷۳۶	۲,۳۵۶,۰۰۰	.	۲,۲۵۶,۰۰۰	.	۱,۸۵۲,۳۸۰	۳۳,۵۳۳	تعداد مجتمع های فنی اقتصاد دیجیتال در استان ها	برنامه ارائه خدمات زیربنایی کسب و کارهای مبتنی بر اقتصاد رقومی	۱۳۰۲۰۰۶۰۰۰
۲,۹۸۵,۹۱۷	.	.	.	.	.	۲,۹۸۵,۹۱۷	.	۱,۷۱۹,۸۳۱	۱,۲۶۶,۰۸۶	۱,۶۷۳,۴۷۶	۶۴۸,۰۸۱	نظارت بر دستگاه های تابعه	برنامه برنامه ریزی، راهبری و نظارت	۱۳۰۲۰۳۳۰۰۰	
۱,۰۶۷۴,۰۰۰	۸,۲۷۱,۰۰۰	.	۸,۲۴۱,۰۰۰	۳۰,۰۰۰	۲۶,۱۵۰	۲,۳۲۱,۹۴۱	۲,۴۰۳,۰۰۰	.	۲,۴۰۳,۰۰۰	.	۱,۱۵۲,۳۶۰	۲,۲۱۵,۵۱۴	ارائه خدمات اصلی دولت به صورت الکترونیکی در قالب درگاه پنجره ملی خدمات دولت هوشمند	ارائه خدمات یکپارچه دولت هوشمند(الکترونیکی)	۱۳۰۲۰۳۴۰۰۰
۱۰۵,۵۹۶,۱۶۹	۱۰۰,۳۶۶,۰۰۰	.	۱۰۰,۳۶۶,۰۰۰	۵۵,۰۰۰	۵۱۷,۷۷۶	۸,۸۴۱,۷۳۲	۴,۶۸۰,۱۶۹	.	۴,۶۸۰,۱۶۹	.	۳,۳۲۷,۱۲۶	۷,۷۶۶,۶۶۳	متوسط سرعت دسترسی پهن باند سیار کشور	برنامه ارائه خدمات زیرساختی، پایه و کاربردی شبکه ملی اطلاعات	۱۳۰۲۰۳۵۰۰۰

## جدول تکمیلی - اعتبارات دستگاه های تابعه برحسب برنامه اجرایی ۱۴۰۲

مبالغ به میلیون ریال

اعتبارات هزینه ای و تملک دارایی های سرمایه ای												دستگاه اجرایی				
جمع کل	تملك دارایی های سرمایه ای						هزینه ای						شماره طبقه بندی	عنوان دستگاه اصلی/اجرایی		
	برآورد ۱۴۰۲						برآورد ۱۴۰۲								۱۴۰۰	۱۴۰۱
	جمع	اختصاصی	متفرقه جدول ۷	عمومی جدول ۷	مصوب ۱۴۰۱	عملکرد ۱۴۰۰	جمع	اختصاصی	متفرقه جدول ۷	عمومی جدول ۷	مصوب منابع عمومی ۱۴۰۱	عملکرد منابع عمومی ۱۴۰۰				
۱۰۰,۰۰۰	.	.	.	.	.	۱۰۰,۰۰۰	.	۱۰۰,۰۰۰	.	۱۴۰,۰۰۰	.	کیلومتر جاده ای تحت پوشش تلفن همراه	۱۳۰۲۰۴۷۰۰	برنامه کاهش تلفات ناشی از تصادفات و سوانح رانندگی		
۱,۶۵۵,۷۱۶	۲۰,۰۰۰	.	۲۰,۰۰۰	۱۷,۴۳۴	۹,۶۰۳	۱,۶۳۵,۷۱۶	۴۰۰,۰۰۰	۱,۲۳۵,۷۱۶	۶۷۶,۷۵۶	۴۸۸,۲۹۶	۱۴۹۰۰۱	پژوهشگاه ارتباطات و فناوری اطلاعات				
۲۰,۰۰۰	۲۰,۰۰۰	.	۲۰,۰۰۰	۱۷,۴۳۴	۹,۶۰۳	.	.	.	.	.	.	۱۳۰۲۰۶۰۰۰	برنامه ارائه خدمات زیربنایی کسب و کارهای مبتنی بر اقتصاد رقومی در استان ها			
۱,۶۳۵,۷۱۶	.	.	.	.	.	۱,۶۳۵,۷۱۶	۴۰۰,۰۰۰	۱,۲۳۵,۷۱۶	۶۷۶,۷۵۶	۴۸۸,۲۹۶	۱۳۱۰۰۲۱۰۰۰	برنامه پژوهش های علمی، فناوری و فن آفرینی شده				
۳۸,۰۰۰	۸,۰۰۰	.	۸,۰۰۰	۶,۸۷۴	۷,۷۰۰	۳۰,۰۰۰	.	۳۰,۰۰۰	۲۰,۷۹۰	۹,۵۰۰	۱۴۹۰۰۸	دبیرخانه شورای اجرایی فناوری اطلاعات				
۱,۰۰۰	۱,۰۰۰	.	۱,۰۰۰	۶۰۵	۷۰۰	.	.	.	.	.	.	۱۳۰۲۰۶۰۰۰	برنامه ارائه خدمات زیربنایی کسب و کارهای مبتنی بر اقتصاد رقومی در استان ها			
۳۰,۰۰۰	.	.	.	.	.	۳۰,۰۰۰	.	۳۰,۰۰۰	۲۰,۷۹۰	۹,۵۰۰	۱۳۰۲۰۳۴۰۰۰	ارائه خدمات یکپارچه دولت هوشمند(الکترونیکی) ارائه خدمات اصلی دولت به صورت دولت الکترونیکی در قالب درگاه پنجره ملی خدمات دولت هوشمند				



## جدول تکمیلی - اعتبارات دستگاه های تابعه بر حسب برنامه اجرایی ۱۴۰۲

مبالغ به میلیون ریال

اعتبارات هزینه ای و تملک دارایی های سرمایه ای													دستگاه اجرایی		
جمع کل	تملك دارایی های سرمایه ای						هزینه ای						شخص	عنوان دستگاه اصلی/اجرایی	شماره طبقه بندی
	برآورد ۱۴۰۲						برآورد ۱۴۰۲								
	جمع	اختصاصی	متفرقه جدول ۷	عمومی جدول ۷	مصوب ۱۴۰۱	عملکرد ۱۴۰۰	جمع	اختصاصی	متفرقه جدول ۷	عمومی جدول ۷	مصوب منابع عمومی ۱۴۰۱	عملکرد منابع عمومی ۱۴۰۰			
۷,۰۰۰	۷,۰۰۰	.	۷,۰۰۰	۶,۲۶۹	۷,۰۰۰	.	.	.	.	.	.	.	متوسط سرعت دسترسی پهن باند سیار کشور	برنامه ارائه خدمات زیرساختی، پایه و کاربردی شبکه ملی اطلاعات	۱۳۰۲۰۳۵۰۰
۲,۷۳۲,۸۱۸	۱۶۳,۰۰۰	.	۱۶۳,۰۰۰	۱۵۵,۱۴۵	۱۶۹,۰۰۰	۲,۵۶۹,۸۱۸	.	۱,۶۳۲,۰۰۰	۹۳۷,۸۱۸	۲,۰۲۲,۹۳۸	۳,۱۷۹,۶۹۸		سازمان تنظیم مقررات و ارتباطات رادیویی	۱۴۹۱۰۰	
۴۰,۰۰۰	۴۰,۰۰۰	.	۴۰,۰۰۰	۳۲,۲۴۶	۳۵,۰۰۰	.	.	.	.	.	.	تعداد مجتمع های فنی اقتصاد دیجیتال در استان ها	برنامه ارائه خدمات زیربنایی کسب و کارهای مبتنی بر اقتصاد رقومی	۱۳۰۲۰۰۶۰۰	
۲,۶۹۲,۸۱۸	۱۲۳,۰۰۰	.	۱۲۳,۰۰۰	۱۲۲,۸۹۹	۱۳۴,۰۰۰	۲,۵۶۹,۸۱۸	.	۱,۶۳۲,۰۰۰	۹۳۷,۸۱۸	۲,۰۲۲,۹۳۸	۳,۱۷۹,۶۹۸		متوسط سرعت دسترسی پهن باند سیار کشور	برنامه ارائه خدمات زیرساختی، پایه و کاربردی شبکه ملی اطلاعات	۱۳۰۲۰۳۵۰۰
۱۲,۲۳۶,۵۹۶	۱۱,۵۹۶,۰۰۰	.	۱۱,۴۸۶,۰۰۰	۹۱,۵۰۸	۷۰,۰۰۰	۶۴۰,۵۹۶	.	۳۷۰,۰۰۰	۲۷۰,۵۹۶	۵۰۷,۲۸۹	۳۴۵,۶۵۲		سازمان فضایی ایران	۱۴۹۲۰۰	
۱۲,۱۹۶,۵۹۶	۱۱,۵۵۶,۰۰۰	.	۱۱,۴۸۶,۰۰۰	۶۱,۰۰۸	۴۰,۰۰۰	۶۴۰,۵۹۶	.	۳۷۰,۰۰۰	۲۷۰,۵۹۶	۵۰۷,۲۸۹	۳۴۵,۶۵۲		خدمات فضایپایه	برنامه توسعه فناوری ها و خدمات فضا پایه وبا ارزش افزوده	۱۳۰۲۰۰۴۰۰
۴۰,۰۰۰	۴۰,۰۰۰	.	۴۰,۰۰۰	۳۰,۵۰۰	۳۰,۰۰۰	.	.	.	.	.	.	تعداد مجتمع های فنی اقتصاد دیجیتال در استان ها	برنامه ارائه خدمات زیربنایی کسب و کارهای مبتنی بر اقتصاد رقومی	۱۳۰۲۰۰۶۰۰	
۱,۰۶۳,۵۰۴	۸۲,۰۶۳	.	۸۲,۰۶۳	۷۸,۴۵۰	۵۱,۷۲۵	۹۸۱,۴۴۱	۶۰۰,۰۰۰	.	۳۸۱,۴۴۱	۲۹۶,۵۹۲	۲۲۴,۶۹۸		پارک علم و فناوری ارتباطات و فناوری اطلاعات	۱۴۹۳۰۰	
۱,۰۶۳,۵۰۴	۸۲,۰۶۳	.	۸۲,۰۶۳	۷۸,۴۵۰	۵۱,۷۲۵	۹۸۱,۴۴۱	۶۰۰,۰۰۰	.	۳۸۱,۴۴۱	۲۹۶,۵۹۲	۲۲۴,۶۹۸		پروژه های انجام شده	توسعه فناوری و فن آفرینی	۱۸۰۵۰۸۹۰۰

## جدول تکمیلی - اعتبارات دستگاه های تابعه بر حسب برنامه اجرایی ۱۴۰۲

مبالغ به میلیون ریال

اعتبارات هزینه ای و تملک دارایی های سرمایه ای													دستگاه اجرایی		
جمع کل	تملك دارایی های سرمایه ای						هزینه ای						شخص	عنوان دستگاه اصلی/اجرایی	شماره طبقه بندی
	برآورد ۱۴۰۲						برآورد ۱۴۰۲								
	جمع	اختصاصی	متفرقه جدول ۷	عمومی جدول ۷	مصوب ۱۴۰۱	عملکرد ۱۴۰۰	جمع	اختصاصی	متفرقه جدول ۷	عمومی جدول ۷	مصوب منابع عمومی ۱۴۰۱	عملکرد منابع عمومی ۱۴۰۰			
۱,۹۰۲,۸۴۶	۴۱۳,۵۰۰	۱۳,۵۰۰	۰	۴۰۰,۰۰۰	۳۰۵,۰۸۸	۱۷۸,۰۸۸	۱,۴۹۰,۳۴۶	۷۶,۵۰۰	۰	۱,۴۱۳,۸۴۶	۹۴۷,۲۴۶	۷۹۳,۶۴۰		موسسه تحقیقات جنگلها و مراتع کشور	۱۴۹۵۱۱
۳۴۴,۶۰۰	۰	۰	۰	۰	۰	۰	۳۴۴,۶۰۰	۲۵,۰۰۰	۰	۳۱۹,۶۰۰	۲۱۰,۷۳۵	۱۸۳,۳۳۰	منابع زنی حفاظت شده	برنامه حفاظت و مدیریت منابع زنتیکی و تنوع زیستی	۱۳۰۶۰۹۸۰۰۰
۱,۵۵۹,۲۴۶	۴۱۳,۵۰۰	۱۳,۵۰۰	۰	۴۰۰,۰۰۰	۳۰۵,۰۸۸	۱۷۸,۰۸۸	۱,۱۴۵,۷۴۶	۵۱,۵۰۰	۰	۱,۰۹۴,۲۴۶	۷۳۶,۵۱۱	۶۱۰,۳۱۰	تعداد یافته پژوهشی	برنامه پژوهش های علمی، فناوری و فن آفرینی	۱۳۱۰۰۲۱۰۰۰
۱,۸۹۱,۰۴۲	۲۲۰,۰۰۰	۳۰,۰۰۰	۰	۱۹۰,۰۰۰	۰	۰	۱,۶۷۱,۰۴۲	۱۲۰,۰۰۰	۰	۱,۵۵۱,۰۴۲	۱,۱۱۰,۰۳۱	۸۲۶,۵۶۴		موسسه آموزش و ترویج جهاد کشاورزی	۱۴۹۵۱۶
۱,۴۷۹,۹۰۶	۲۲۰,۰۰۰	۳۰,۰۰۰	۰	۱۹۰,۰۰۰	۰	۰	۱,۲۵۹,۹۰۶	۹۰,۰۰۰	۰	۱,۱۶۹,۹۰۶	۸۳۲,۵۲۳	۶۱۹,۹۲۳	یافته پژوهشی ترویج شده	برنامه آموزش های مهارتی، ترویج کشاورزی و منابع طبیعی و توانمندسازی بهره برداران و جوامع محلی	۱۳۰۶۰۶۰۰۰
۴۱۱,۱۲۶	۰	۰	۰	۰	۰	۰	۴۱۱,۱۲۶	۳۰,۰۰۰	۰	۳۸۱,۱۲۶	۲۷۷,۵۰۸	۲۰۶,۶۴۱	تعداد هنرآموزان هنرستانهای کشاورزی	برنامه راهبری یاددهی - یادگیری دوره اول و دوم متوسطه هنر، فنی و حرفه ای و کار دانش کشاورزی	۱۸۰۱۰۴۳۰۰۰
۳,۰۴۶,۴۹۹	۵۷۸,۰۰۰	۲۸,۰۰۰	۰	۵۵۰,۰۰۰	۳۰۵,۰۸۸	۱۰۲,۰۱۰	۲,۴۶۸,۴۹۹	۱۱۲,۰۰۰	۰	۲,۳۵۶,۴۹۹	۱,۴۸۳,۱۹۵	۱,۲۶۵,۶۴۷		موسسه تحقیقات علوم شیلاتی کشور	۱۴۹۵۲۰
۳,۰۴۶,۴۹۹	۵۷۸,۰۰۰	۲۸,۰۰۰	۰	۵۵۰,۰۰۰	۳۰۵,۰۸۸	۱۰۲,۰۱۰	۲,۴۶۸,۴۹۹	۱۱۲,۰۰۰	۰	۲,۳۵۶,۴۹۹	۱,۴۸۳,۱۹۵	۱,۲۶۵,۶۴۷	تعداد یافته پژوهشی	برنامه پژوهش های علمی، فناوری و فن آفرینی	۱۳۱۰۰۲۱۰۰۰
۱,۹۶۵,۱۴۲	۱,۰۰۰,۰۰۰	۰	۰	۱,۰۰۰,۰۰۰	۸۵۹,۴۶۹	۷۵۵,۵۵۰	۹۶۵,۱۴۲	۰	۵۳۰,۰۰۰	۴۳۵,۱۴۲	۳۰۴,۴۱۴	۲۳۸,۱۹۰		سازمان امور عشایر ایران	۱۴۹۶۰۰
۵۳۰,۰۰۰	۰	۰	۰	۰	۰	۰	۵۳۰,۰۰۰	۰	۵۳۰,۰۰۰	۰	۵۴,۴۵۰	۲۷,۰۰۰	اعتبار تخصیص یافته	برنامه حمایت از توسعه سرمایه گذاری در بخش های کشاورزی، منابع طبیعی و عشایری	۱۳۰۶۰۵۰۰۰

## جدول تکمیلی - اعتبارات دستگاه های تابعه بر حسب برنامه اجرایی ۱۴۰۲

مبالغ به میلیون ریال

اعتبارات هزینه ای و تملک دارایی های سرمایه ای													دستگاه اجرایی		
جمع کل	تملك دارایی های سرمایه ای						هزینه ای						شخص	عنوان دستگاه اصلی/اجرایی	شماره طبقه بندی
	برآورد ۱۴۰۲						برآورد ۱۴۰۲								
	جمع	اختصاصی	متفرقه جدول ۷	عمومی جدول ۷	مصوب ۱۴۰۱	عملکرد ۱۴۰۰	جمع	اختصاصی	متفرقه جدول ۷	عمومی جدول ۷	مصوب منابع عمومی ۱۴۰۱	عملکرد منابع عمومی ۱۴۰۰			
۱,۴۳۵,۱۴۲	۱,۰۰۰,۰۰۰	.	۱,۰۰۰,۰۰۰	۸۵۹,۴۶۹	۷۵۵,۵۵۰	۴۳۵,۱۴۲	.	.	۴۳۵,۱۴۲	۲۴۹,۹۶۴	۲۱۱,۱۹۰	تعداد خانوار عشایری	برنامه توسعه زیرساخت ها و خدمات رسانی به عشایر	۱۳۰۶۰۶۸۰۰۰	
۵۷,۱۶۷,۶۴۷	۴۸,۰۸۰,۹۰۰	.	۵,۹۴۹,۹۰۰	۳۸,۶۸۱,۶۳۵	۲۲,۱۳۶,۴۶۶	۹,۰۸۶,۷۴۷	.	۳,۳۹۹,۶۰۰	۵,۶۸۷,۱۴۷	۶,۴۸۰,۳۳۷	۴,۲۲۶,۳۴۹	وزارت جهاد کشاورزی		۱۵۱۰۰۰	
۲۱۳,۵۷۵	.	.	.	.	.	۲۱۳,۵۷۵	.	.	۲۱۳,۵۷۵	۹۵,۳۶۹	۱۲۱,۱۱۴	سامانه ارائه خدمات	ارائه خدمات یکپارچه دولت هوشمند(الکترونیکی)	۱۳۰۲۰۳۴۰۰۰	
۶۶۴,۳۳۲	۴۵۰,۰۰۰	.	۴۵۰,۰۰۰	۴۳۵,۸۴۰	۳۱,۵۰۰	۲۱۴,۳۳۲	.	.	۲۱۴,۳۳۲	۱۸۰,۶۲۱	۱۷۹,۲۰۷	افزایش ظرفیت انبارها وصنایع تبدیلی	برنامه توسعه صنایع ، معادن و زیرساخت های صنعتی و معدنی	۱۳۰۴۰۱۲۰۰۰	
۶,۱۵۵,۶۶۲	۴,۱۸۰,۰۰۰	.	۴,۱۸۰,۰۰۰	۳,۹۱۴,۷۰۷	۱,۴۳۲,۹۵۰	۱,۹۷۵,۶۶۲	.	۷۰۰,۰۰۰	۱,۲۷۵,۶۶۲	۱,۶۷۲,۴۳۶	۱,۶۸۷,۳۷۲	افزایش تولیدات زراعی و باغی	برنامه حمایت از افزایش تولید محصولات زراعی و باغی	۱۳۰۶۰۰۹۰۰۰	
۳,۵۴۲,۴۹۲	۱,۴۹۵,۰۰۰	.	۱,۴۹۵,۰۰۰	۴۱۴,۰۴۸	۳۰۰,۰۰۰	۲,۰۴۷,۴۹۲	.	۷۹۹,۶۰۰	۱,۲۴۷,۸۹۲	۱,۳۲۴,۹۲۴	۷۰۲,۵۱۴	افزایش محصولات دام و طیور	برنامه حمایت از افزایش تولید محصولات دام و طیور	۱۳۰۶۰۱۰۰۰۰	
۴۱,۱۷۸,۲۲۸	۴۰,۷۸,۹۰۰	.	۵,۹۴۹,۹۰۰	۳۴,۱۲۹,۰۰۰	۳۲,۱۱۰,۹۳۴	۲۰,۱۶,۹۸۲	.	.	۱,۰۹۹,۳۲۸	۸۵۰,۵۷۶	۷۰۶,۵۵۵	سطح ایجاد شده به روش های آبیاری نوین	برنامه توسعه زیرساخت های آب و خاک کشاورزی	۱۳۰۶۰۱۲۰۰۰	
۵۸۹,۶۶۷	.	.	.	.	.	۵۸۹,۶۶۷	.	۵۰۰,۰۰۰	۸۹,۶۶۷	۷۵,۵۶۴	۲۹,۱۷۴	محصولات کشاورزی خریداری شده	برنامه مدیریت خرید محصولات اساسی کشاورزی	۱۳۰۶۰۱۷۰۰۰	
۲۳۰,۰۰۰	.	.	.	.	.	۲۳۰,۰۰۰	.	۲۳۰,۰۰۰	.	۲۲۵,۸۰۶	.	سطح پوشش بیمه کشاورزی	برنامه بیمه کشاورزی	۱۳۰۶۰۴۸۰۰۰	
۱,۱۷۰,۰۰۰	.	.	.	.	.	۱,۱۷۰,۰۰۰	.	۱,۱۷۰,۰۰۰	.	۸۴۱,۱۰۴	۲۰۰,۰۰۰	تامین منابع مالی	برنامه حمایت از توسعه سرمایه گذاری در بخش های کشاورزی، منابع طبیعی و عشایری	۱۳۰۶۰۵۰۰۰۰	



## جدول تکمیلی - اعتبارات دستگاه های تابعه بر حسب برنامه اجرایی ۱۴۰۲

مبالغ به میلیون ریال

اعتبارات هزینه ای و تملک دارایی های سرمایه ای												دستگاه اجرایی			
جمع کل	تملك دارایی های سرمایه ای						هزینه ای						شماره طبقه بندی	عنوان دستگاه اصلی/اجرایی	
	برآورد ۱۴۰۲						برآورد ۱۴۰۲								شاخص
	جمع	اختصاصی	متفرقه جدول ۷	عمومی جدول ۷	مصوب ۱۴۰۱	عملکرد ۱۴۰۰	جمع	اختصاصی	متفرقه جدول ۷	عمومی جدول ۷	مصوب منابع عمومی ۱۴۰۱	عملکرد منابع عمومی ۱۴۰۰			
۱۱۳,۹۰۹	.	.	.	.	.	۱۱۳,۹۰۹	.	.	۱۱۳,۹۰۹	۹۵,۹۹۳	۱۰۱,۷۲۴	ف	برنامه آموزش های مهارتی، ترویج کشاورزی و منابع طبیعی و توانمندسازی بهره برداران و جوامع محلی	۱۳۰۶۰۶۰۰۰	
۱,۸۹۲,۶۲۸	۱,۶۵۷,۰۰۰	.	۱,۶۵۷,۰۰۰	۱,۵۸۸,۱۸۶	۳۷۵,۷۱۲	۲۳۵,۶۲۸	.	.	۲۳۵,۶۲۸	۱۹۸,۵۶۸	۲۳۱,۶۸۴	ر	برنامه ارتقای شاخص ها و رشد اقتصادی رشد بخش کشاورزی	۱۳۰۶۰۹۵۰۰	
۲۳۷,۸۷۸	۲۰,۰۰۰	.	۲۰,۰۰۰	۱۷,۴۳۴	.	۲۱۷,۸۷۸	.	.	۲۱۷,۸۷۸	۸۲,۴۸۴	.	ا	برنامه پیاده سازی الگوی کشت محصولات کشاورزی	۱۳۰۶۰۹۶۰۰	
۱,۱۰۴,۶۲۲	۲۰,۰۰۰	.	۲۰,۰۰۰	۲۰,۴۸۶	۷۹,۳۲۲	۹۰۴,۶۲۲	.	.	۹۰۴,۶۲۲	۷۶۲,۳۳۸	۲۶۲,۶۳۷	س	برنامه برنامه ریزی، راهبری و نظارت سامانه نظارت	۱۳۰۶۰۹۷۰۰	
۷۴,۶۵۴	.	.	.	.	.	۷۴,۶۵۴	.	.	۷۴,۶۵۴	۷۴,۶۵۴	۴,۲۶۸	ت	برنامه پژوهش های علمی، فناوری و فن آفرینی تعداد یافته پژوهشی	۱۳۱۰۰۲۱۰۰	
۱,۶۲۹,۹۶۶	۱۵۵,۰۰۰	۹۵,۰۰۰	۶۰,۰۰۰	۴۳,۵۸۴	۱,۸۷۳	۱,۴۷۴,۹۶۶	۸۵۵,۰۰۰	.	۶۱۹,۹۶۶	۴۱۴,۶۵۷	۲۸۷,۵۶۵	م	موسسه تحقیقات ثبت و گواهی بذر و نهال	۱۵۱۰۰۲	
۱,۳۲۷,۴۷۰	.	.	.	.	.	۱,۳۲۷,۴۷۰	۷۶۹,۵۰۰	.	۵۵۷,۹۷۰	۳۷۳,۱۹۲	۲۵۸,۸۰۹	م	برنامه حفاظت و مدیریت منابع ژنتیکی و تنوع زیستی	۱۳۰۶۰۹۸۰۰	
۳۰۲,۴۹۶	۱۵۵,۰۰۰	۹۵,۰۰۰	۶۰,۰۰۰	۴۳,۵۸۴	۱,۸۷۳	۱۴۷,۴۹۶	۸۵,۵۰۰	.	۶۱,۹۹۶	۴۱,۴۶۵	۲۸,۷۵۶	ت	برنامه پژوهش های علمی، فناوری و فن آفرینی تعداد یافته پژوهشی	۱۳۱۰۰۲۱۰۰	
۴۸۶,۹۴۷	۲۲,۰۰۰	۲,۰۰۰	۲۰,۰۰۰	۱۳,۰۷۵	۳,۷۳۵	۴۶۴,۹۴۷	۸,۰۰۰	.	۴۵۶,۹۴۷	۳۵۱,۷۸۴	۳۱۹,۵۵۸	و	وزارت جهاد کشاورزی - موسسه پژوهش های برنامه ریزی و اقتصاد کشاورزی	۱۵۱۰۰۳	
۴۸۶,۹۴۷	۲۲,۰۰۰	۲,۰۰۰	۲۰,۰۰۰	۱۳,۰۷۵	۳,۷۳۵	۴۶۴,۹۴۷	۸,۰۰۰	.	۴۵۶,۹۴۷	۳۵۱,۷۸۴	۳۱۹,۵۵۸	ت	برنامه پژوهش های علمی، فناوری و فن آفرینی تعداد یافته پژوهشی	۱۳۱۰۰۲۱۰۰	

## جدول تکمیلی - اعتبارات دستگاه های تابعه بر حسب برنامه اجرایی ۱۴۰۲

مبالغ به میلیون ریال

اعتبارات هزینه ای و تملک دارایی های سرمایه ای													دستگاه اجرایی		
جمع کل	تملك دارایی های سرمایه ای						هزینه ای						شخص	عنوان دستگاه اصلی/اجرایی	شماره طبقه بندی
	برآورد ۱۴۰۲						برآورد ۱۴۰۲								
	جمع	اختصاصی	متفرقه جدول ۷	عمومی جدول ۷	مصوب ۱۴۰۱	عملکرد ۱۴۰۰	جمع	اختصاصی	متفرقه جدول ۷	عمومی جدول ۷	مصوب منابع عمومی ۱۴۰۱	عملکرد منابع عمومی ۱۴۰۰			
۱,۵۳۷,۲۳۷	۲۳۲,۵۰۰	۱۱۲,۵۰۰	۰	۱۲۰,۰۰۰	۷۴,۰۹۳	۴۰,۱۷۰	۱,۳۰۴,۷۳۷	۳۳۷,۵۰۰	۰	۹۶۷,۲۳۷	۶۸۷,۵۷۱	۵۳۹,۹۱۰	موسسه تحقیقات اصلاح و تهیه نهال و بذر	۱۵۱۰۰۵	
۱,۵۳۷,۲۳۷	۲۳۲,۵۰۰	۱۱۲,۵۰۰	۰	۱۲۰,۰۰۰	۷۴,۰۹۳	۴۰,۱۷۰	۱,۳۰۴,۷۳۷	۳۳۷,۵۰۰	۰	۹۶۷,۲۳۷	۶۸۷,۵۷۱	۵۳۹,۹۱۰	تعداد یافته پژوهشی برنامه پژوهش های علمی، فناوری و فن آفرینی	۱۳۱۰۰۲۱۰۰۰	
۱,۱۸۰,۶۰۶	۱۶۴,۷۵۰	۶۷,۵۰۰	۲,۲۵۰	۹۵,۰۰۰	۶۵,۳۷۶	۳۴,۱۷۰	۱,۰۱۵,۸۵۶	۳۸۲,۵۰۰	۴۸,۷۰۰	۵۸۴,۶۵۶	۴۳۵,۱۳۴	۳۳۷,۷۵۹	موسسه تحقیقات علوم دامی	۱۵۱۰۰۶	
۱۱۴,۱۹۶	۰	۰	۰	۰	۰	۰	۱۱۴,۱۹۶	۳۸,۲۵۰	۱۹,۴۸۰	۵۶,۴۶۶	۵۳,۹۲۴	۳۸,۲۷۶	برنامه حفاظت و مدیریت منابع ژنتیکی و تنوع زیستی	۱۳۰۶۹۸۰۰۰	
۱,۰۶۶,۴۱۰	۱۶۴,۷۵۰	۶۷,۵۰۰	۲,۲۵۰	۹۵,۰۰۰	۶۵,۳۷۶	۳۴,۱۷۰	۹۰۱,۶۶۰	۳۴۴,۲۵۰	۲۹,۲۲۰	۵۲۸,۱۹۰	۳۸۱,۲۱۰	۲۹۹,۴۸۳	تعداد یافته پژوهشی برنامه پژوهش های علمی، فناوری و فن آفرینی	۱۳۱۰۰۲۱۰۰۰	
۱,۳۱۷,۱۸۰	۲۷۳,۵۰۰	۱۳,۵۰۰	۰	۲۶۰,۰۰۰	۱۹۱,۷۷۰	۷۹,۸۴۶	۱,۰۴۳,۶۸۰	۷۶,۵۰۰	۰	۹۶۷,۱۸۰	۶۱۵,۱۱۸	۵۰۸,۹۹۳	موسسه تحقیقات گیاه پزشکی	۱۵۱۰۰۷	
۱,۳۱۷,۱۸۰	۲۷۳,۵۰۰	۱۳,۵۰۰	۰	۲۶۰,۰۰۰	۱۹۱,۷۷۰	۷۹,۸۴۶	۱,۰۴۳,۶۸۰	۷۶,۵۰۰	۰	۹۶۷,۱۸۰	۶۱۵,۱۱۸	۵۰۸,۹۹۳	تعداد یافته پژوهشی برنامه پژوهش های علمی، فناوری و فن آفرینی	۱۳۱۰۰۲۱۰۰۰	
۸۷۶,۳۶۱	۲۱۵,۰۰۰	۵۰,۰۰۰	۰	۱۶۵,۰۰۰	۱۳۵,۱۱۰	۷۲,۶۸۱	۶۶۱,۳۶۱	۱۵۰,۰۰۰	۰	۵۱۱,۳۶۱	۳۵۱,۸۲۸	۲۷۶,۹۰۲	موسسه تحقیقات خاک و آب	۱۵۱۰۰۸	
۸۷۶,۳۶۱	۲۱۵,۰۰۰	۵۰,۰۰۰	۰	۱۶۵,۰۰۰	۱۳۵,۱۱۰	۷۲,۶۸۱	۶۶۱,۳۶۱	۱۵۰,۰۰۰	۰	۵۱۱,۳۶۱	۳۵۱,۸۲۸	۲۷۶,۹۰۲	تعداد یافته پژوهشی برنامه پژوهش های علمی، فناوری و فن آفرینی	۱۳۱۰۰۲۱۰۰۰	
۴۶۳,۶۳۶	۶,۰۰۰	۰	۰	۴۵,۰۰۰	۳۰,۵۰۹	۱۵,۱۶۸	۴۱۲,۶۳۶	۳۴,۰۰۰	۰	۳۷۸,۶۳۶	۲۱۶,۷۶۴	۱۸۵,۶۵۰	موسسه تحقیقات فنی و مهندسی کشاورزی	۱۵۱۰۰۹	

## جدول تکمیلی - اعتبارات دستگاه های تابعه بر حسب برنامه اجرایی ۱۴۰۲

مبالغ به میلیون ریال

اعتبارات هزینه ای و تملک دارایی های سرمایه ای													دستگاه اجرایی			
جمع کل	تملك دارایی های سرمایه ای						هزینه ای						شماره طبقه بندی	عنوان دستگاه اصلی/اجرایی		
	برآورد ۱۴۰۲						برآورد ۱۴۰۲								۱۴۰۰	۱۴۰۱
	جمع	اختصاصی	متفرقه جدول ۷	عمومی جدول ۷	مصوب ۱۴۰۱	عملکرد ۱۴۰۰	جمع	اختصاصی	متفرقه جدول ۷	عمومی جدول ۷	مصوب منابع عمومی ۱۴۰۱	عملکرد منابع عمومی ۱۴۰۰				
۴۶۳,۶۳۶	۵۱,۰۰۰	۶,۰۰۰	۰	۴۵,۰۰۰	۳۰,۵۰۹	۱۵,۱۶۸	۴۱۲,۶۳۶	۳۴,۰۰۰	۰	۳۷۸,۶۳۶	۲۱۶,۷۶۴	۱۸۵,۶۵۰	تعداد یافته پژوهشی	برنامه پژوهش های علمی، فناوری و فن آفرینی	۱۳۱۰۰۲۱۰۰۰	
۳,۱۵۳,۲۶۱	۱,۹۳۵,۰۰۰	۰	۶۳۵,۰۰۰	۱,۳۰۰,۰۰۰	۷۴۱,۱۵۸	۵۱۲,۱۹۹	۱,۲۱۸,۲۶۱	۰	۷۲۸,۰۰۰	۴۹۰,۲۶۱	۴۸۰,۲۴۵	۴۰۱,۱۷۸	سازمان حفظ نباتات کشور	۱۵۱۰۱۱		
۳,۱۵۳,۲۶۱	۱,۹۳۵,۰۰۰	۰	۶۳۵,۰۰۰	۱,۳۰۰,۰۰۰	۷۴۱,۱۵۸	۵۱۲,۱۹۹	۱,۲۱۸,۲۶۱	۰	۷۲۸,۰۰۰	۴۹۰,۲۶۱	۴۸۰,۲۴۵	۴۰۱,۱۷۸	برنامه پایش و کنترل آفات و بیماری های گیاهی و ارتقاء سلامت و بهداشت محصولات کشاورزی	محصول سالم	۱۳۰۶۰۳۱۰۰۰	
۳۷۲,۴۲۰	۵,۰۰۰	۰	۰	۵,۰۰۰	۲,۶۱۱	۱,۲۹۴	۳۶۷,۴۲۰	۰	۰	۳۶۷,۴۲۰	۲۵۲,۵۲۶	۲۳۰,۰۰۰	سازمان چای کشور	۱۵۱۰۱۲		
۳۷۲,۴۲۰	۵,۰۰۰	۰	۰	۵,۰۰۰	۲,۶۱۱	۱,۲۹۴	۳۶۷,۴۲۰	۰	۰	۳۶۷,۴۲۰	۲۵۲,۵۲۶	۲۳۰,۰۰۰	افزایش تولید چای ایرانی	برنامه ساماندهی و بهبود تولید، فرآوری و توسعه بازار برگ سبز چای داخلی از مصرف	۱۳۰۵۰۶۰۰۰	
۵۹۶,۰۷۹	۱۴۲,۵۰۰	۷,۵۰۰	۰	۱۳۵,۰۰۰	۸۷,۱۶۸	۳۸,۱۲۳	۴۵۳,۵۷۹	۴۲,۵۰۰	۰	۴۱۱,۰۷۹	۲۶۴,۱۱۳	۲۲۴,۲۰۷	پژوهشکده حفاظت خاک و آبخیزداری	۱۵۱۰۱۳		
۵۹۶,۰۷۹	۱۴۲,۵۰۰	۷,۵۰۰	۰	۱۳۵,۰۰۰	۸۷,۱۶۸	۳۸,۱۲۳	۴۵۳,۵۷۹	۴۲,۵۰۰	۰	۴۱۱,۰۷۹	۲۶۴,۱۱۳	۲۲۴,۲۰۷	تعداد یافته پژوهشی	برنامه پژوهش های علمی، فناوری و فن آفرینی	۱۳۱۰۰۲۱۰۰۰	
۱۴,۶۱۰	۰	۰	۰	۰	۰	۰	۱۴,۶۱۰	۰	۰	۱۴,۶۱۰	۱۴,۶۱۰	۹,۷۰۰	وزارت جهاد کشاورزی - نهاد نمایندگی ولی فقیه در وزارت جهاد کشاورزی	۱۵۱۰۱۴		
۱۴,۶۱۰	۰	۰	۰	۰	۰	۰	۱۴,۶۱۰	۰	۰	۱۴,۶۱۰	۱۴,۶۱۰	۹,۷۰۰	بکارگیری آموزه های دینی در بخش کشاورزی	برنامه ساماندهی و ارتقای فعالیت های فرهنگی - دینی	۱۷۰۱۰۰۷۰۰۰	

## جدول تکمیلی - اعتبارات دستگاه های تابعه برحسب برنامه اجرایی ۱۴۰۲

مبالغ به میلیون ریال

اعتبارات هزینه ای و تملک دارایی های سرمایه ای													دستگاه اجرایی		
جمع کل	تملك دارایی های سرمایه ای						هزینه ای						شخص	عنوان دستگاه اصلی/اجرایی	شماره طبقه بندی
	برآورد ۱۴۰۲						برآورد ۱۴۰۲								
	جمع	اختصاصی	متفرقه جدول ۷	عمومی جدول ۷	مصوب ۱۴۰۱	عملکرد ۱۴۰۰	جمع	اختصاصی	متفرقه جدول ۷	عمومی جدول ۷	مصوب منابع عمومی ۱۴۰۱	عملکرد منابع عمومی ۱۴۰۰			
۴,۱۴۷,۶۶۱	۱,۶۵۴,۹۸۰	۰	۹۵۴,۹۸۰	۷۰۰,۰۰۰	۶۵۲,۹۳۴	۴۷۸,۷۴۴	۲,۴۹۲,۶۸۱	۰	۲,۰۰۸,۴۰۰	۴۸۴,۲۸۱	۱,۴۳۷,۱۵۷	۱,۰۱۰,۹۶۴	سازمان امور اراضی	۱۵۱۰۱۹	
۴,۱۴۷,۶۶۱	۱,۶۵۴,۹۸۰	۰	۹۵۴,۹۸۰	۷۰۰,۰۰۰	۶۵۲,۹۳۴	۴۷۸,۷۴۴	۲,۴۹۲,۶۸۱	۰	۲,۰۰۸,۴۰۰	۴۸۴,۲۸۱	۱,۴۳۷,۱۵۷	۱,۰۱۰,۹۶۴	برنامه حفظ کاربری و ساماندهی مالکیت اراضی کشاورزی سطح اراضی رفع تداخل شده	۱۳۰۶۰۲۴۰۰۰	
۹۰۴,۶۶۵	۱۶۶,۰۰۰	۱۶,۰۰۰	۰	۱۵۰,۰۰۰	۱۰۸,۹۶۰	۲۹۶,۳۴۰	۷۳۸,۶۶۵	۶۴,۰۰۰	۰	۶۷۴,۶۶۵	۴۵۲,۴۹۱	۳۲۶,۸۲۳	پژوهشگاه بیوتکنولوژی کشاورزی	۱۵۱۱۰۰	
۷۱,۸۶۶	۰	۰	۰	۰	۰	۰	۷۱,۸۶۶	۶,۴۰۰	۰	۶۵,۴۶۶	۴۵,۲۴۹	۳۲,۶۸۲	برنامه حفاظت و مدیریت منابع ژنتیکی و تنوع زیستی	۱۳۰۶۰۹۸۰۰۰	
۸۳۲,۷۹۹	۱۶۶,۰۰۰	۱۶,۰۰۰	۰	۱۵۰,۰۰۰	۱۰۸,۹۶۰	۲۹۶,۳۴۰	۶۶۶,۷۹۹	۵۷,۶۰۰	۰	۶۰۹,۱۹۹	۴۰۷,۲۴۲	۲۹۴,۱۴۱	برنامه پژوهش های علمی، فناوری و فن آفرینی	۱۳۱۰۰۲۱۰۰۰	
۹,۰۰۶,۴۲۹	۷,۲۹۰,۰۰۰	۰	۸۹۰,۰۰۰	۶,۴۰۰,۰۰۰	۳,۷۸۷,۵۵۴	۲,۰۹۳,۵۶۹	۱,۷۱۶,۴۲۹	۰	۵۰۹,۰۰۰	۱,۲۰۷,۴۲۹	۹۴۰,۰۴۵	۱,۲۸۲,۲۵۹	سازمان شیلات ایران	۱۵۱۲۰۰	
۴,۶۰۰,۰۰۰	۴,۶۰۰,۰۰۰	۰	۰	۴,۶۰۰,۰۰۰	۲,۶۴۵,۶۵۴	۱,۳۶۶,۳۹۰	۰	۰	۰	۰	۰	۰	برنامه توسعه حمل و نقل دریایی و بنادر	۱۳۰۳۰۱۸۰۰۰	
۴,۴۰۶,۴۲۹	۲,۶۹۰,۰۰۰	۰	۸۹۰,۰۰۰	۱,۸۰۰,۰۰۰	۱,۱۴۱,۹۰۰	۷۲۷,۳۷۹	۱,۷۱۶,۴۲۹	۰	۵۰۹,۰۰۰	۱,۲۰۷,۴۲۹	۹۴۰,۰۴۵	۱,۲۸۲,۲۵۹	برنامه حفاظت از ذخایر و منابع آبی و حمایت از افزایش تولید آبزیان	۱۳۰۶۰۰۵۰۰۰	
۵۰,۰۰۰	۰	۰	۰	۰	۰	۰	۵۰,۰۰۰	۰	۰	۵۰,۰۰۰	۰	۰	پارک علم و فناوری کشاورزی و منابع طبیعی سازمان تحقیقات، آموزش و ترویج کشاورزی	۱۵۱۳۰۰	
۵۰,۰۰۰	۰	۰	۰	۰	۰	۰	۵۰,۰۰۰	۰	۰	۵۰,۰۰۰	۰	۰	برنامه پژوهش های علمی، فناوری و فن آفرینی	۱۳۱۰۰۲۱۰۰۰	

## جدول تکمیلی - اعتبارات دستگاه های تابعه بر حسب برنامه اجرایی ۱۴۰۲

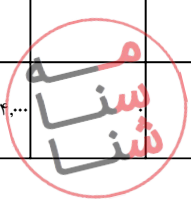
مبالغ به میلیون ریال

اعتبارات هزینه ای و تملک دارایی های سرمایه ای													دستگاه اجرایی		
جمع کل	تملك دارایی های سرمایه ای						هزینه ای						شاخص	عنوان دستگاه اصلی/اجرایی	شماره طبقه بندی
	برآورد ۱۴۰۲						برآورد ۱۴۰۲								
	جمع	اختصاصی	منفرد جدول ۷	عمومی جدول ۷	مصوب ۱۴۰۱	عملکرد ۱۴۰۰	جمع	اختصاصی	منفرد جدول ۷	عمومی جدول ۷	مصوب منابع عمومی ۱۴۰۱	عملکرد منابع عمومی ۱۴۰۰			
۴۰,۱۵۰,۰۰۰	.	.	.	.	.	۴۰,۱۵۰,۰۰۰	.	.	۴۰,۱۵۰,۰۰۰	۱۴,۹۷۲,۷۶۰	۱۰,۷۰۰,۰۰۰		صندوق بیمه اجتماعی کشاورزان، روستاییان و عشایر	۱۵۲۰۰۳	
۴۰,۱۵۰,۰۰۰	.	.	.	.	.	۴۰,۱۵۰,۰۰۰	.	.	۴۰,۱۵۰,۰۰۰	۱۴,۹۷۲,۷۶۰	۱۰,۷۰۰,۰۰۰	ضریب پوشش بیمه ای	برنامه ارائه خدمات بیمه ای	۱۹۰۲۰۱۰۰۰	
۳۷,۲۲۰,۰۵۲	۳۳,۶۹۱,۰۰۰	.	۶۱۸,۰۰۰	۳۳,۰۷۳,۰۰۰	۲۳,۷۳۷,۳۱۳	۲۰,۸۷۲,۲۵۰	۳,۶۲۹,۰۵۲	.	۳,۶۲۹,۰۵۲	۲,۷۵۸,۱۴۰	۱,۸۷۷,۱۳۰		وزارت راه و شهرسازی	۱۵۳۰۰۰	
۱۵۴,۸۰۰	.	.	.	.	.	۱۵۴,۸۰۰	.	.	۱۵۴,۸۰۰	۱۱۶,۳۰۰	۷۹,۱۰۰		ارائه خدمات یکپارچه دولت هوشمند(الکترونیکی) خدمات	۱۳۰۲۰۳۴۰۰۰	
۳۴,۰۰۶,۲۰۰	۳۳,۲۴۱,۰۰۰	.	۶۱۸,۰۰۰	۳۲,۶۲۳,۰۰۰	۲۳,۳۷۹,۹۲۴	۲۰,۳۲۷,۵۰۹	۷۶۵,۲۰۰	.	۷۶۵,۲۰۰	۵۸۲,۳۰۰	۳۹۶,۵۰۰		برنامه توسعه زیرساخت حمل و نقل جاده ای	۱۳۰۲۰۱۶۰۰۰	
۹۱۵,۰۰۰	۴۵۰,۰۰۰	.	.	۴۵۰,۰۰۰	۳۵۷,۳۸۹	۵۴۴,۷۴۱	۴۶۵,۰۰۰	.	۴۶۵,۰۰۰	۳۵۲,۳۰۰	۲۴۰,۰۰۰		برنامه برنامه ریزی، راهبری و نظارت پروژه	۱۳۰۳۰۲۰۰۰۰	
۴۴۸,۷۰۰	.	.	.	.	.	۴۴۸,۷۰۰	.	.	۴۴۸,۷۰۰	۳۳۹,۲۰۰	۲۳۰,۸۰۰		برنامه ارتقای شاخص ها و رشد اقتصادی شاخص نامشخص	۱۳۰۳۰۳۱۰۰۰	
۸۶۲,۹۰۰	.	.	.	.	.	۸۶۲,۹۰۰	.	.	۸۶۲,۹۰۰	۶۵۸,۱۴۰	۴۴۷,۴۰۰		برنامه حمایت از تولید مسکن تعداد تسهیلات صدور پروانه مترمربع	۱۵۰۱۰۰۵۰۰	
۹۳۲,۴۵۲	.	.	.	.	.	۹۳۲,۴۵۲	.	.	۹۳۲,۴۵۲	۷۰۹,۹۰۰	۴۸۳,۳۳۰		برنامه تهیه و نظارت بر اجرای طرح های توسعه کالبدی شهری و روستایی طرح	۱۵۰۲۰۱۳۰۰۰	
۲۷,۴۶۷,۲۰۴	۲,۱۸۵,۲۰۴	.	۸۱۳,۵۰۰	۱,۳۷۱,۷۰۴	۱,۰۵۹,۱۴۹	۶۹۰,۷۷۸	۲۵,۲۸۲,۰۰۰	.	۹۸۲,۰۰۰	۲۴,۳۰۰,۰۰۰	۷,۰۱۴,۷۷۶		وزارت تعاون، کار و رفاه اجتماعی	۱۵۴۰۰۰	

## جدول تکمیلی - اعتبارات دستگاه های تابعه برحسب برنامه اجرایی ۱۴۰۲

مبالغ به میلیون ریال

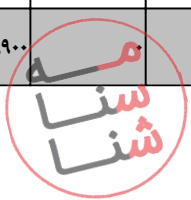
اعتبارات هزینه ای و تملک دارایی های سرمایه ای												دستگاه اجرایی			
جمع کل	تملك دارایی های سرمایه ای						هزینه ای						شماره طبقه بندی	عنوان دستگاه اصلی/اجرایی	
	برآورد ۱۴۰۲				مصوب ۱۴۰۱	عملکرد ۱۴۰۰	برآورد ۱۴۰۲				مصوب ۱۴۰۱	عملکرد ۱۴۰۰			شاخص
	جمع	اختصاصی	متفرقه جدول ۷	عمومی جدول ۷			جمع	اختصاصی	متفرقه جدول ۷	عمومی جدول ۷					
۲۸۰,۰۰۰	۲۸۰,۰۰۰	.	.	۲۸۰,۰۰۰	۲۳۵,۳۵۴	۹۸,۲۱۳	.	.	.	.	.	.	.	۱۳۰۲۰۳۴۰۰۰	
۲,۳۷۴,۰۲۴	.	.	.	.	.	.	.	۳۹۷,۱۳۳	۱,۹۷۶,۸۹۱	۱,۴۷۱,۱۷۳	۱,۱۱۲,۲۲۱	.	.	۱۳۰۸۰۰۴۰۰۰	برنامه توسعه کارآفرینی، اشتغال و بازار کار اشتغال ایجاد شده ناشی از اجرای طرح های اشتغال زا
۲,۸۱۸,۵۱۵	.	.	.	.	.	.	.	۱۹۶,۶۰۷	۲,۶۲۱,۹۰۸	۱,۹۱۸,۳۱۸	۲,۰۷۱,۴۹۱	.	.	۱۳۰۸۰۰۵۰۰۰	برنامه تنظیم و نظارت بر روابط و حقوق کار تعداد کارگران عضو سازمان های کارگری تعداد کارفرمایان عضو سازمان های کارفرمایی تفاهم نامه و مقابله نامه بین المللی اجرا شده کارگران حمایت شده در بنگاه های مشکل دار شناسایی شده نرخ بروز آسیب شغلی مشمولین قانون کار در هر ۱۰۰ هزار نفر
۱۵۴,۰۰۰	.	.	.	.	.	.	.	.	۱۵۴,۰۰۰	.	.	.	.	۱۳۰۹۰۰۴۰۰۰	برنامه توسعه صادرات تعاونی ها صادرات تعاونی ها نسبت به کل صادرات غیرنفتی



## جدول تکمیلی - اعتبارات دستگاه های تابعه برحسب برنامه اجرایی ۱۴۰۲

مبالغ به میلیون ریال

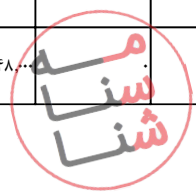
اعتبارات هزینه ای و تملک دارایی های سرمایه ای												دستگاه اجرایی			
جمع کل	تملك دارایی های سرمایه ای						هزینه ای						شخص	عنوان دستگاه اصلی/اجرایی	شماره طبقه بندی
	برآورد ۱۴۰۲						برآورد ۱۴۰۲								
	جمع	اختصاصی	متفرقه جدول ۷	عمومی جدول ۷	مصوب ۱۴۰۱	عملکرد ۱۴۰۰	جمع	اختصاصی	متفرقه جدول ۷	عمومی جدول ۷	مصوب منابع عمومی ۱۴۰۱	عملکرد منابع عمومی ۱۴۰۰			
۲,۱۹۷,۵۲۹	.	.	.	.	.	۲,۱۹۷,۵۲۹	.	۱۹۶,۷۲۲	۲,۰۰۰,۸۰۷	۱,۴۷۳,۷۳۷	۱,۱۹۴,۷۹۴	شرکت های تعاونی ایجاد شده شرکت های تعاونی تثبیت شده	برنامه ایجاد و تثبیت تعاونی ها	۱۳۰۹۰۵۰۰	
۱,۹۰۵,۲۰۴	۱,۹۰۵,۲۰۴	.	۸۱۳,۵۰۰	۱,۰۹۱,۷۰۴	۸۲۳,۷۹۵	۵۹۲,۵۶۵	.	.	.	.	.	طرح تملک	برنامه سیاستگذاری، راهبری و توسعه خدمات فرهنگی، ورزشی و اجتماعی	۱۹۰۳۰۴۶۰۰	
۱,۷۸۸,۳۱۸	.	.	.	.	.	۱,۷۸۸,۳۱۸	.	۱۹۱,۵۳۸	۱,۵۹۶,۶۸۰	۱,۱۱۴,۰۹۲	۹۰۳,۹۹۹	کارگران بهره مند	برنامه ارائه خدمات فرهنگی، ورزشی، رفاهی و اجتماعی	۱۹۰۳۰۸۸۰۰	
۱,۹۴۹,۷۱۴	.	.	.	.	.	۱,۹۴۹,۷۱۴	.	.	۱,۹۴۹,۷۱۴	۱,۰۳۷,۵۵۶	۸۵۰,۴۵۶	زنان و کودکان حمایت شده شاخص رفاه اجتماعی	برنامه تدوین و راهبری بسته سیاستی حمایت اجتماعی	۱۹۰۳۰۸۹۰۰	
۱۴,۰۰۰,۰۰۰	.	.	.	.	.	۱۴,۰۰۰,۰۰۰	.	.	۱۴,۰۰۰,۰۰۰	.	.	تعداد افراد بهره مند از خدمات حمایتی	برنامه رفع سوء تغذیه کودکان	۱۹۰۳۰۹۲۰۰	
۹۷,۰۰۰,۰۰۰	.	.	.	.	.	۹۷,۰۰۰,۰۰۰	.	.	۹۷,۰۰۰,۰۰۰	.	.	صندوق حمایت و بازنشستگی کارکنان فولاد	صندوق حمایت و بازنشستگی کارکنان فولاد	۱۵۴۴۰۰	
۹۷,۰۰۰,۰۰۰	.	.	.	.	.	۹۷,۰۰۰,۰۰۰	.	.	۹۷,۰۰۰,۰۰۰	.	.	سهم کمک دولت از کل مصارف صندوق	برنامه تادیه بدهی دولت و کمک به پرداخت حقوق و مزایای بازنشستگی	۱۹۰۳۰۹۰۰۰	
۹,۹۰۰	.	.	.	.	.	۹,۹۰۰	.	.	۹,۹۰۰	۹,۹۰۰	.	دبیرخانه شورای عالی فنی و حرفه ای	دبیرخانه شورای عالی فنی و حرفه ای	۱۵۴۶۰۰	



## جدول تکمیلی - اعتبارات دستگاه های تابعه بر حسب برنامه اجرایی ۱۴۰۲

مبالغ به میلیون ریال

اعتبارات هزینه ای و تملک دارایی های سرمایه ای												دستگاه اجرایی				
جمع کل	تملك دارایی های سرمایه ای						هزینه ای						شماره طبقه بندی	عنوان دستگاه اصلی/اجرایی		
	برآورد ۱۴۰۲				مصوب ۱۴۰۱	عملکرد ۱۴۰۰	برآورد ۱۴۰۲				مصوب منابع عمومی ۱۴۰۱	عملکرد منابع عمومی ۱۴۰۰				
	جمع	اختصاصی	متفرقه جدول ۷	عمومی جدول ۷			جمع	اختصاصی	متفرقه جدول ۷	عمومی جدول ۷						
۹,۹۰۰							۹,۹۰۰				۹,۹۰۰			تعداد مصوبات ابلاغ شده و نظارت بر حسن اجرای مصوبات شورای عالی آموزش و فنی حرفه ای در اجرای قانون نظام جامع آموزش و تربیت فنی حرفه ای و مهارتی	برنامه ریزی، راهبری و نظارت آموزش های مهارتی	۱۸۰۲۰۸۸۰۰۰
۹۵,۲۵۵,۶۱۰	۷۰,۲۸۲,۰۰۰		۶۸,۰۰۰,۰۰۰	۲,۲۸۲,۰۰۰	۱,۵۲۶,۳۰۴	۱۰,۹۰۸,۰۴۹	۲۴,۹۷۳,۶۱۰		۲۲,۱۴۸,۰۰۰	۲,۸۲۵,۶۱۰	۱۳,۹۷۴,۶۳۸	۸,۰۸۱,۴۱۶		وزارت صنعت، معدن و تجارت	۱۵۵۰۰۰	
۱,۱۰۰,۰۰۰	۱,۰۰۰,۰۰۰			۱,۰۰۰,۰۰۰	۴۳۵,۸۴۰	۲۰,۷۳	۱,۰۰۰,۰۰۰			۱,۰۰۰,۰۰۰	۵,۰۰۰			نسبت خدمات ارائه شده بصورت الکترونیکی به کل خدمات	ارائه خدمات یکپارچه دولت هوشمند(الکترونیکی)	۱۳۰۲۰۳۴۰۰۰
۷۱,۸۷۷,۶۱۰	۶۹,۲۵۲,۰۰۰		۶۸,۰۰۰,۰۰۰	۱,۲۵۲,۰۰۰	۱,۰۵۹,۰۹۱	۱۰,۸۵۴,۲۱۷	۲,۶۲۵,۶۱۰			۲,۶۲۵,۶۱۰	۲,۲۹۶,۲۴۱	۱,۹۱۹,۲۷۷		رشد ارزش افزوده بخش صنعت	برنامه توسعه صنایع، معدن و زیرساخت های صنعتی و معدنی	۱۳۰۴۰۱۲۰۰۰
۱,۰۰۰,۰۰۰							۱,۰۰۰,۰۰۰		۱,۰۰۰,۰۰۰		۹,۹۰۰,۰۰۰	۵,۱۱۷,۴۷۱		استخراج معدن	برنامه ارتقاء بهره وری صنایع، معدن، بازرگانی	۱۳۰۴۰۲۰۰۰۰
۱۱,۸۴۸,۰۰۰							۱۱,۸۴۸,۰۰۰		۱۱,۸۴۸,۰۰۰		۱,۳۷۳,۳۹۷	۱,۰۲۴,۱۳۵		نظارت بر دستگاه تابعه	برنامه برنامه ریزی، راهبری و نظارت	۱۳۰۴۰۳۷۰۰۰

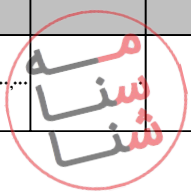




## جدول تکمیلی - اعتبارات دستگاه های تابعه برحسب برنامه اجرایی ۱۴۰۲

مبالغ به میلیون ریال

اعتبارات هزینه ای و تملک دارایی های سرمایه ای												دستگاه اجرایی				
جمع کل	تملك دارایی های سرمایه ای						هزینه ای						شماره طبقه بندی	عنوان دستگاه اصلی/اجرایی		
	برآورد ۱۴۰۲				مصوب ۱۴۰۱	عملکرد ۱۴۰۰	برآورد ۱۴۰۲				مصوب ۱۴۰۱	عملکرد ۱۴۰۰				
	جمع	اختصاصی	متفرقه جدول ۷	عمومی جدول ۷			جمع	اختصاصی	متفرقه جدول ۷	عمومی جدول ۷						
۳۰۰,۰۰۰							۳۰۰,۰۰۰		۳۰۰,۰۰۰					رشد تعداد استانداردهای تدوین شده و بازنگری شده (درصد) جهت ارتقای کیفی صنعت خودرو	۱۳۰۴۰۴۳۰۰۰	برنامه کاهش تلفات ناشی از تصادفات و سوانح رانندگی
۱۳۰,۰۰۰	۳۰,۰۰۰			۳۰,۰۰۰	۳۱,۳۷۳	۳۳,۷۵۹	۱۰۰,۰۰۰		۱۰۰,۰۰۰		۱۰۰,۰۰۰	۲۰,۵۳۳		ارزش صادرات فرش دستباف	۱۳۰۵۰۱۹۰۰۰	برنامه توسعه فرش دستباف
۵,۹۰۰							۵,۹۰۰		۵,۹۰۰		۱۰,۰۰۰			دبیرخانه شورای عالی صنایع دریایی کشور	۱۵۵۰۲۰	
۵,۹۰۰							۵,۹۰۰		۵,۹۰۰		۱۰,۰۰۰			درصد بهره برداری از ظرفیت صنایع دریایی (ساخت شناورها و سازه های دریایی)- درصد	۱۳۰۴۰۱۲۰۰۰	برنامه توسعه صنایع ، معادن و زیرساخت های صنعتی و معدنی
۵۰۰,۰۰۰							۵۰۰,۰۰۰		۵۰۰,۰۰۰		۱,۲۸۷,۰۰۰	۳۰۰,۰۰۰		قرارگاه امام حسن مجتبی(ع)-کمک به طرح های پیشرفت و محرومیت زدایی	۱۵۶۰۰۰	
۵۰۰,۰۰۰							۵۰۰,۰۰۰		۵۰۰,۰۰۰		۱,۲۸۷,۰۰۰	۳۰۰,۰۰۰		نسبت برنامه مصوب به برنامه های اجرایی شده	۱۱۰۱۱۲۳۰۰۰	برنامه پیشبرد مأموریت های محرومیت زدایی



## جدول تکمیلی - اعتبارات دستگاه های تابعه برحسب برنامه اجرایی ۱۴۰۲

مبالغ به میلیون ریال

اعتبارات هزینه ای و تملک دارایی های سرمایه ای												دستگاه اجرایی				
جمع کل	تملك دارایی های سرمایه ای						هزینه ای						شماره طبقه بندی	عنوان دستگاه اصلی/اجرایی		
	برآورد ۱۴۰۲						برآورد ۱۴۰۲								شاخص	
	جمع	اختصاصی	متفرقه جدول ۷	عمومی جدول ۷	مصوب ۱۴۰۱	عملکرد ۱۴۰۰	جمع	اختصاصی	متفرقه جدول ۷	عمومی جدول ۷	مصوب منابع عمومی ۱۴۰۱	عملکرد منابع عمومی ۱۴۰۰				
۷,۹۱۰,۰۰۰	.	.	.	.	.	.	۷,۹۱۰,۰۰۰	.	.	.	۷,۹۱۰,۰۰۰	۵,۰۴۰,۰۰۰	.	.	۱۵۷۰۰۰	طرح شهید حاج رضوان
.	.	.	.	.	.	.	.	.	.	.	.	۵,۰۴۰,۰۰۰	.	گزارش	۱۹۰۳۰۹۱۰۰۰	برنامه راهبری امور بین الملل
۴,۵۷۲,۱۶۴	۱۹۰,۰۰۰	.	.	۱۹۰,۰۰۰	۱۰۷,۲۱۳	۸۶,۴۷۸	۴,۳۸۲,۱۶۴	.	.	.	۴,۳۸۲,۱۶۴	۳,۰۷۰,۲۰۸	۲,۸۷۹,۳۴۹	.	۲۰۰۱۰۰	سازمان مرکزی تعاون روستایی ایران
۲,۳۱۸,۲۴۳	.	.	.	.	.	.	۲,۳۱۸,۲۴۳	.	.	.	۲,۳۱۸,۲۴۳	۱,۶۲۴,۱۹۵	۱,۵۸۴,۱۱۱	محصولات کشاورزی خریداری شده میزان خرید محصولات کشاورزی	۱۳۰۵۱۰۰۰۰	برنامه مدیریت خرید محصولات اساسی کشاورزی
۱,۳۱۰,۴۰۲	۵۰,۰۰۰	.	.	۵۰,۰۰۰	۲۴,۴۰۳	۲۳,۹۷۳	۱,۲۶۰,۴۰۲	.	.	.	۱,۲۶۰,۴۰۲	۸۸۳,۰۵۶	۸۳۴,۷۱۰	افزایش تولیدات کشاورزی از طریق تعاونی ها تعداد تعاونی وتشکل تحت پوشش خدمات گیرنده	۱۳۰۵۰۵۵۰۰۰	برنامه توسعه و توانمندسازی تعاونی ها، تشکل ها و نظام های بهره برداری
۹۴۳,۵۱۹	۱۴۰,۰۰۰	.	.	۱۴۰,۰۰۰	۸۲,۸۱۰	۶۲,۵۰۵	۸۰۳,۵۱۹	.	.	.	۸۰۳,۵۱۹	۵۶۲,۹۵۷	۴۶۰,۵۲۸	افزایش ظرفیت انبار ها و صنایع تبدیلی تعداد واحد خدماتی بازرگانی-تولیدی -	۱۳۰۵۰۶۴۰۰۰	برنامه توسعه زیرساختهای نگهداری و عرضه محصولات کشاورزی

## جدول تکمیلی - اعتبارات دستگاه های تابعه بر حسب برنامه اجرایی ۱۴۰۲

مبالغ به میلیون ریال

اعتبارات هزینه ای و تملک دارایی های سرمایه ای												دستگاه اجرایی			
جمع کل	تملك دارایی های سرمایه ای						هزینه ای						شخص	عنوان دستگاه اصلی/اجرایی	شماره طبقه بندی
	برآورد ۱۴۰۲						برآورد ۱۴۰۲								
	جمع	اختصاصی	متفرقه جدول ۷	عمومی جدول ۷	مصوب ۱۴۰۱	عملکرد ۱۴۰۰	جمع	اختصاصی	متفرقه جدول ۷	عمومی جدول ۷	مصوب منابع عمومی ۱۴۰۱	عملکرد منابع عمومی ۱۴۰۰			
۱۳۱,۴۸۸,۲۱۵	۱۳۱,۴۸۸,۲۱۵	۰	۰	۱۳۱,۴۸۸,۲۱۵	۷۷,۲۳۴,۱۶۱	۱۲۴,۱۹۲,۲۸۲	۰	۰	۰	۰	۰	۰	شرکت مهندسی آب و فاضلاب کشور، مادر تخصصی	۲۱۶۵۰۰	
۲۵,۹۲۰,۰۰۰	۲۵,۹۲۰,۰۰۰	۰	۰	۲۵,۹۲۰,۰۰۰	۸,۲۸۱,۶۸۸	۷,۷۴۱,۲۱۴	۰	۰	۰	۰	۰	۰	احداث تصفیه خانه های آب جمعیت شهری تحت پوشش آب شرب	برنامه عرضه آب	۱۳۰۷۰۰۲۰۰
۴۰۰,۰۰۰	۴۰۰,۰۰۰	۰	۰	۴۰۰,۰۰۰	۳۳۹,۹۵۵	۲۴۰,۴۰۰	۰	۰	۰	۰	۰	۰	طرح تملک	برنامه بهبود بهره برداری و حفاظت از منابع آب	۱۳۰۷۰۰۶۰۰
۱۰,۰۰۰	۱۰,۰۰۰	۰	۰	۱۰,۰۰۰	۸,۷۱۷	۵,۰۰۰	۰	۰	۰	۰	۰	۰	طرح تملک	برنامه پژوهش های علمی، فناوری و فن آفرینی	۱۳۱۰۰۲۱۰۰
۷۰,۷۹۶,۲۰۵	۷۰,۷۹۶,۲۰۵	۰	۰	۷۰,۷۹۶,۲۰۵	۴۵,۰۸۱,۲۹۵	۳۷,۷۳۴,۹۳۱	۰	۰	۰	۰	۰	۰	طرح تملک	برنامه توسعه تاسیسات فاضلاب و بازچرخانی آب	۱۵۰۳۰۰۲۰۰
۳۴,۳۶۲,۰۱۰	۳۴,۳۶۲,۰۱۰	۰	۰	۳۴,۳۶۲,۰۱۰	۲۳,۵۲۲,۵۰۶	۷۸,۴۷۰,۷۳۷	۰	۰	۰	۰	۰	۰	طرح تملک	برنامه ارائه خدمات اب شهری و روستایی	۱۵۰۳۰۰۳۰۰
۱۳۰,۰۰۷,۸۶۵	۱۳۰,۰۰۷,۸۶۵	۰	۰	۱۳۰,۰۰۷,۸۶۵	۱۰۱,۹۷۲,۱۱۰	۸۲,۰۰۳,۸۹۸	۰	۰	۰	۰	۰	۰	شرکت مادر تخصصی مدیریت منابع آب ایران	۲۱۹۷۰۰	



## جدول تکمیلی - اعتبارات دستگاه های تابعه برحسب برنامه اجرایی ۱۴۰۲

مبالغ به میلیون ریال

اعتبارات هزینه ای و تملک دارایی های سرمایه ای												دستگاه اجرایی		
جمع کل	تملك دارایی های سرمایه ای						هزینه ای						شماره طبقه بندی	عنوان دستگاه اصلی/اجرایی
	برآورد ۱۴۰۲						برآورد ۱۴۰۲							
	جمع	اختصاصی	متفرقه جدول ۷	عمومی جدول ۷	مصوب ۱۴۰۱	عملکرد ۱۴۰۰	جمع	اختصاصی	متفرقه جدول ۷	عمومی جدول ۷	مصوب منابع عمومی ۱۴۰۱	عملکرد منابع عمومی ۱۴۰۰		
۶۷,۲۲۱,۷۸۵	۶۷,۲۲۱,۷۸۵	.	۶۷,۲۲۱,۷۸۵	۴۸,۸۸۸,۷۹۹	۴۶,۳۲۵,۷۳۷	.	.	.	.	.	.	احداث شبکه های آبیاری و زهکشی اصلی احداث تصفیه خانه های آب جمعیت شهری تحت پوشش آب شرب	برنامه عرضه آب	۱۳۰۷۰۰۲۰۰
۴۷,۶۶۶,۰۸۰	۴۷,۶۶۶,۰۸۰	.	۴۷,۶۶۶,۰۸۰	۳۹,۵۵۶,۸۶۴	۲۵,۸۴۳,۹۵۷	.	.	.	.	.	.	تأمین آب تأمین و انتقال آب توط بخش غیر دولتی	برنامه تأمین آب	۱۳۰۷۰۰۳۰۰
۶,۲۷۰,۰۰۰	۶,۲۷۰,۰۰۰	.	۶,۲۷۰,۰۰۰	۵,۶۱۳,۶۱۹	۴,۳۰۱,۳۲۲	.	.	.	.	.	.	تعیین حد بستر و حریم رودخانه ها و تالاب ها و مطالعات مرحله اول ساماندهی ساماندهی، لایروبی و بازگشایی مسیر رودخانه ها	برنامه مهندسی رودخانه ها و سواحل	۱۳۰۷۰۰۵۰۰



## جدول تکمیلی - اعتبارات دستگاه های تابعه برحسب برنامه اجرایی ۱۴۰۲

مبالغ به میلیون ریال

اعتبارات هزینه ای و تملک دارایی های سرمایه ای												دستگاه اجرایی			
جمع کل	تملك دارایی های سرمایه ای						هزینه ای					شخص	عنوان دستگاه اصلی/اجرایی	شماره طبقه بندی	
	برآورد ۱۴۰۲				مصوب ۱۴۰۱	عملکرد ۱۴۰۰	برآورد ۱۴۰۲				مصوب ۱۴۰۱				عملکرد ۱۴۰۰
	جمع	اختصاصی	متفرقه جدول ۷	عمومی جدول ۷			جمع	اختصاصی	متفرقه جدول ۷	عمومی جدول ۷					
۸,۵۶۰,۰۰۰	۸,۵۶۰,۰۰۰	.	.	۸,۵۶۰,۰۰۰	۷,۶۷۵,۲۵۷	۵,۳۳۹,۰۴۴	.	.	.	.	.	احیاء تعادل بخشی منابع آب زیرزمینی تجهیز چاه‌ها به ابزار اندازه‌گیری هوشمند تجهیز نقاط مکصرف به ابزار اندازه گیری جریان آب مسدود یا پر و مسلوب‌المنفعه کردن چاه‌های غیرمجاز	برنامه بهبود بهره‌برداری و حفاظت از منابع آب	۱۳۰۷۰۰۶۰۰۰	
۲۹۰,۰۰۰	۲۹۰,۰۰۰	.	.	۲۹۰,۰۰۰	۲۳۷,۵۷۱	۱۹۳,۸۳۸	.	.	.	.	.	طرح تملک	برنامه پژوهش‌های علمی، فناوری و فن آفرینی	۱۳۱۰۰۲۱۰۰۰	
۴۱,۲۷۵,۰۱۰	۴۱,۲۷۵,۰۱۰	.	.	۴۱,۲۷۵,۰۱۰	۲۰,۵۵۶,۲۱۳	۱۵,۳۲۵,۹۴۸	.	.	.	.	.	شرکت سهامی توسعه منابع آب و نیروی ایران		۲۱۹۸۰۰	
۴,۳۵۰,۰۰۰	۴,۳۵۰,۰۰۰	.	.	۴,۳۵۰,۰۰۰	۳,۴۴۷,۱۹۶	۱,۸۶۴,۰۰۰	.	.	.	.	.	تکمیل و بهره برداری از نیروگاهها	افزایش ظرفیت تولید برق و توسعه خطوط و پست های انتقال برق	۱۳۰۱۰۴۳۰۰۰	



## جدول تکمیلی - اعتبارات دستگاه های تابعه بر حسب برنامه اجرایی ۱۴۰۲

مبالغ به میلیون ریال

اعتبارات هزینه ای و تملک دارایی های سرمایه ای												دستگاه اجرایی			
جمع کل	تملك دارایی های سرمایه ای						هزینه ای						شماره طبقه بندی	عنوان دستگاه اصلی/اجرایی	
	برآورد ۱۴۰۲						برآورد ۱۴۰۲								شاخص
	جمع	اختصاصی	متفرقه جدول ۷	عمومی جدول ۷	مصوب ۱۴۰۱	عملکرد ۱۴۰۰	جمع	اختصاصی	متفرقه جدول ۷	عمومی جدول ۷	مصوب منابع عمومی ۱۴۰۱	عملکرد منابع عمومی ۱۴۰۰			
۲۵,۶۰۰,۰۰۵	۲۵,۶۰۰,۰۰۵	.	۲۵,۶۰۰,۰۰۵	۸,۶۵۹,۵۵۱	۵,۸۰۲,۶۹۸	.	.	.	.	.	.	.	۱۳۰۷۰۰۲۰۰	برنامه عرضه آب	احداث شبکه های آبیاری و زهکشی اصلی احداث تصفیه خانه های آب جمعیت شهری تحت پوشش آب شرب
۱۰,۹۷۵,۰۰۵	۱۰,۹۷۵,۰۰۵	.	۱۰,۹۷۵,۰۰۵	۸,۱۴۴,۳۷۸	۷,۵۸۴,۲۵۰	.	.	.	.	.	.	.	۱۳۰۷۰۰۳۰۰	برنامه تامین آب	تامین آب تامین و انتقال آب توط بخش غیر دولتی
۳۵۰,۰۰۰	۳۵۰,۰۰۰	.	۳۵۰,۰۰۰	۳۰۵,۰۸۸	۷۵,۰۰۰	.	.	.	.	.	.	.	۱۳۱۰۰۲۱۰۰	برنامه پژوهش های علمی، فناوری و فن آفرینی	بارورسازی ابرها
۷۰,۰۰۰	۷۰,۰۰۰	.	۷۰,۰۰۰	۵۶,۶۵۹	.	.	.	.	.	.	.	.	۲۲۰۵۰۰	شرکت ملی گاز ایران - مادر تخصصی	
۷۰,۰۰۰	۷۰,۰۰۰	.	۷۰,۰۰۰	۵۶,۶۵۹	.	.	.	.	.	.	.	.	۱۳۰۱۰۳۴۰۰	برنامه ریزی، نظارت و مدیریت بر امور نفت و گاز و فرآورده های نفتی و پتروشیمی	کاهش ناترازی مصرف گاز و فرآورده های نفتی
۲,۷۹۷,۰۰۰	۲,۷۹۷,۰۰۰	.	۲,۷۹۷,۰۰۰	۲,۸۴۰,۸۳۲	۲,۴۹۴,۰۰۰	.	.	.	.	.	.	.	۲۲۱۰۰۰	شرکت مادر تخصصی مدیریت تولید، انتقال و توزیع نیروی برق ایران - توانیر	
۲,۷۹۷,۰۰۰	۲,۷۹۷,۰۰۰	.	۲,۷۹۷,۰۰۰	۲,۸۴۰,۸۳۲	۲,۴۹۴,۰۰۰	.	.	.	.	.	.	.	۱۳۰۱۰۴۳۰۰	افزایش ظرفیت تولید برق و توسعه خطوط و پست های انتقال برق	طرح تملک

## جدول تکمیلی - اعتبارات دستگاه های تابعه بر حسب برنامه اجرایی ۱۴۰۲

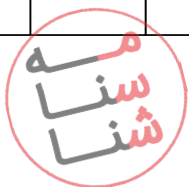
مبالغ به میلیون ریال

اعتبارات هزینه ای و تملک دارایی های سرمایه ای												دستگاه اجرایی			
جمع کل	تملك دارایی های سرمایه ای						هزینه ای						شخص	عنوان دستگاه اصلی/اجرایی	شماره طبقه بندی
	برآورد ۱۴۰۲						برآورد ۱۴۰۲								
	جمع	اختصاصی	متفرقه جدول ۷	عمومی جدول ۷	مصوب ۱۴۰۱	عملکرد ۱۴۰۰	جمع	اختصاصی	متفرقه جدول ۷	عمومی جدول ۷	مصوب منابع عمومی ۱۴۰۱	عملکرد منابع عمومی ۱۴۰۰			
۱,۷۳۹,۵۰۰	۱,۷۳۹,۵۰۰	.	۱,۷۳۹,۵۰۰	۱,۱۲۷,۷۷۰	۸۶۰,۰۰۰	.	.	.	.	.	.	.	شرکت مادر تخصصی تولید نیروی برق حرارتی	۲۲۹۳۰۰	
۱,۷۳۹,۵۰۰	۱,۷۳۹,۵۰۰	.	۱,۷۳۹,۵۰۰	۱,۱۲۷,۷۷۰	۸۶۰,۰۰۰	.	.	.	.	.	.	.	افزایش ظرفیت تولید برق و توسعه خطوط و پست های انتقال برق	۱۳۰۱۰۴۳۰۰	
۱۸۴,۰۰۰	۱۸۴,۰۰۰	.	۱۸۴,۰۰۰	۱۸۳,۰۵۳	۱,۹۲۹,۰۴۵	.	.	.	.	.	.	.	سازمان توسعه و نوسازی معادن و صنایع معدنی ایران - مادر تخصصی	۲۳۱۵۰۰	
۱۸۴,۰۰۰	۱۸۴,۰۰۰	.	۱۸۴,۰۰۰	۱۸۳,۰۵۳	۱,۹۲۹,۰۴۵	.	.	.	.	.	.	.	برنامه توسعه صنایع ، معادن و زیرساخت های صنعتی و معدنی	۱۳۰۴۰۱۲۰۰	
۱۲۵,۰۰۰	۱۲۵,۰۰۰	.	۱۲۵,۰۰۰	۱۲۶,۳۹۳	.	.	.	.	.	.	.	.	شرکت مادر تخصصی ملی صنایع پتروشیمی	۲۳۲۰۰۰	
۱۲۵,۰۰۰	۱۲۵,۰۰۰	.	۱۲۵,۰۰۰	۱۲۶,۳۹۳	.	.	.	.	.	.	.	.	برنامه توسعه صنایع ، معادن و زیرساخت های صنعتی و معدنی	۱۳۰۴۰۱۲۰۰	
۴۰۰,۰۰۰	۴۰۰,۰۰۰	.	۴۰۰,۰۰۰	۳۴۸,۶۷۲	۲۲۶,۵۰۰	.	.	.	.	.	.	.	سازمان گسترش و نوسازی صنایع ایران مادر تخصصی -	۲۳۴۵۰۰	
۴۰۰,۰۰۰	۴۰۰,۰۰۰	.	۴۰۰,۰۰۰	۳۴۸,۶۷۲	۲۲۶,۵۰۰	.	.	.	.	.	.	.	برنامه توسعه صنایع ، معادن و زیرساخت های صنعتی و معدنی	۱۳۰۴۰۱۲۰۰	
۱۲,۵۰۰	۱۲,۵۰۰	.	۱۲,۵۰۰	۱۲,۰۲۹	.	.	.	.	.	.	.	.	شرکت سهامی صنایع الکترونیک ایران	۲۵۴۰۰۰	
۱۲,۵۰۰	۱۲,۵۰۰	.	۱۲,۵۰۰	۱۲,۰۲۹	.	.	.	.	.	.	.	.	نسبت برنامه دفاعی اجرایی شده به برنامه مصوب	۱۱۰۱۰۴۰۰۰	

## جدول تکمیلی - اعتبارات دستگاه های تابعه برحسب برنامه اجرایی ۱۴۰۲

مبالغ به میلیون ریال

اعتبارات هزینه ای و تملک دارایی های سرمایه ای												دستگاه اجرایی				
جمع کل	تملك دارایی های سرمایه ای						هزینه ای						شخص	عنوان دستگاه اصلی/اجرایی	شماره طبقه بندی	
	برآورد ۱۴۰۲						برآورد ۱۴۰۲									
	جمع	اختصاصی	متفرقه جدول ۷	عمومی جدول ۷	مصوب ۱۴۰۱	عملکرد ۱۴۰۰	جمع	اختصاصی	متفرقه جدول ۷	عمومی جدول ۷	مصوب منابع عمومی ۱۴۰۱	عملکرد منابع عمومی ۱۴۰۰				
۲۰,۰۰۰	۲۰,۰۰۰	.	.	۲۰,۰۰۰	۲۰,۰۴۵	۲۰,۰۰۰	.	.	.	.	.	.	.	شرکت سهامی صنایع هواپیماسازی ایران - هسا	۲۵۵۱۰۰	
۲۰,۰۰۰	۲۰,۰۰۰	.	.	۲۰,۰۰۰	۲۰,۰۴۵	۲۰,۰۰۰	.	.	.	.	.	.	نسبت برنامه دفاعی اجرایی شده به برنامه مصوب	برنامه راهبردی امور دفاعی	۱۱۰۱۰۴۰۰۰	
۳,۱۷۹,۰۰۰	۳,۱۷۹,۰۰۰	.	.	۳,۱۷۹,۰۰۰	۱,۷۱۸,۱۱۳	۲,۰۴۷,۱۵۶	.	.	.	.	.	.	.	شرکت مادر تخصصی سازمان صنایع کوچک و شهرکهای صنعتی ایران	۲۵۷۰۰۰	
۳,۱۷۹,۰۰۰	۳,۱۷۹,۰۰۰	.	.	۳,۱۷۹,۰۰۰	۱,۷۱۸,۱۱۳	۲,۰۴۷,۱۵۶	.	.	.	.	.	.	.	برنامه توسعه صنایع، معادن و زیرساخت های صنعتی و معدنی	در قالب طرح تملک	۱۳۰۴۰۱۲۰۰۰
۱۳,۶۵۰,۰۰۰	۱۳,۶۵۰,۰۰۰	.	.	۱۳,۶۵۰,۰۰۰	۱۰,۹۸۷,۰۰۴	۱۴,۶۴۳,۹۱۴	.	.	.	.	.	.	.	شرکت توسعه و تجهیز مراکز بهداشتی و درمانی و تجهیزات پزشکی کشور (مادر تخصصی)		۲۶۴۰۰۰
۱۳,۶۵۰,۰۰۰	۱۳,۶۵۰,۰۰۰	.	.	۱۳,۶۵۰,۰۰۰	۱۰,۹۸۷,۰۰۴	۱۴,۶۴۳,۹۱۴	.	.	.	.	.	.	.	ارائه خدمات درمانی	طرح	۱۶۰۲۰۱۰۰۰
۳۸۵,۲۵۰,۰۰۰	۲۵۰,۰۰۰	.	۲۵۰,۰۰۰	.	.	.	۳۸۵,۰۰۰,۰۰۰	.	۳۸۵,۰۰۰,۰۰۰	۲,۹۷۶,۹۳۰	.	.	.	سازمان بیمه سلامت ایران	۲۶۴۸۰۰	
.	.	.	.	.	.	.	.	.	.	.	۷,۰۰۰	.	تعداد تحقیقات بیمه سلامت	برنامه پژوهش های علمی، فناوری و فن آفرینی	۱۸۰۵۰۷۴۰۰۰	





## جدول تکمیلی - اعتبارات دستگاه های تابعه برحسب برنامه اجرایی ۱۴۰۲

مبالغ به میلیون ریال

اعتبارات هزینه ای و تملک دارایی های سرمایه ای												دستگاه اجرایی				
جمع کل	تملك دارایی های سرمایه ای						هزینه ای						شماره طبقه بندی	عنوان دستگاه اصلی/اجرایی		
	برآورد ۱۴۰۲						برآورد ۱۴۰۲								۱۴۰۰	۱۴۰۱
	جمع	اختصاصی	متفرقه جدول ۷	عمومی جدول ۷	مصوب ۱۴۰۱	عملکرد ۱۴۰۰	جمع	اختصاصی	متفرقه جدول ۷	عمومی جدول ۷	مصوب منابع عمومی ۱۴۰۱	عملکرد منابع عمومی ۱۴۰۰				
۲۹۶,۸۰۵,۰۰۰	.	.	.	.	.	۲۹۶,۸۰۵,۰۰۰	.	.	۲۹۶,۸۰۵,۰۰۰	.	.	.	تعداد جمعیت تحت پوشش بیمه پایه سلامت درصد جمعیت تحت پوشش بیمه های پایه درمان به کل جمعیت کشور	برنامه سیاستگذاری، راهبری و توسعه خدمات بیمه درمان	۱۹۰۲۰۴۰۰۰	
۱۷,۷۰۰,۰۰۰	.	.	.	.	.	۱۷,۷۰۰,۰۰۰	.	.	۱۷,۷۰۰,۰۰۰	.	.	.	تعداد جمعیت تحت پوشش خدمات درمانی ناباروری	راهبری و اجرای قانون حمایت از خانواده و جوانی جمعیت	۱۹۰۲۰۴۱۰۰	
۴۹۵,۰۰۰	.	.	.	.	.	۴۹۵,۰۰۰	.	.	۴۹۵,۰۰۰	.	.	.	تعداد جمعیت تحت پوشش خدمات درمانی معتادان	راهبری و ارائه خدمات درمان و کاهش آسیب معتادان	۱۹۰۲۰۴۲۰۰	
۷۰,۰۰۰,۰۰۰	.	.	.	.	.	۷۰,۰۰۰,۰۰۰	.	.	۷۰,۰۰۰,۰۰۰	۲,۹۶۹,۹۳۰	.	.	تعداد جمعیت تحت پوشش صندوق بیماری های خاص و صعب العلاج	برنامه حمایت از بیماران مشمول صندوق بیماران خاص و صعب العلاج	۱۹۰۲۰۴۳۰۰	
۱۸۵,۰۰۰,۰۰۰	.	.	.	.	.	۱۸۵,۰۰۰,۰۰۰	.	.	۱۸۵,۰۰۰,۰۰۰	.	.	.	رت بهداشت، درمان و آموزش زشکی - اجرای برنامه نظام ارجاع و پزشک خانواده با پوشش بیمه درمان		۲۶۴۸۵۰	
۱۸۵,۰۰۰,۰۰۰	.	.	.	.	.	۱۸۵,۰۰۰,۰۰۰	.	.	۱۸۵,۰۰۰,۰۰۰	.	.	.	تعداد	برنامه نظام ارجاع و پزشک خانواده با پوشش بیمه درمان	۱۹۰۲۰۴۴۰۰	
۱,۲۱۴,۴۸۸	۳۰,۰۰۰	.	۳۰,۰۰۰	۹,۵۸۱	۹,۱۶۴	۱,۱۸۴,۴۸۸	.	.	۱,۱۸۴,۴۸۸	۸۰۰,۰۹۶	۷۲۶,۴۲۶	.	سازمان حمایت مصرف کنندگان و تولیدکنندگان		۲۶۶۵۰۰	

## جدول تکمیلی - اعتبارات دستگاه های تابعه برحسب برنامه اجرایی ۱۴۰۲

مبالغ به میلیون ریال

اعتبارات هزینه ای و تملک دارایی های سرمایه ای												دستگاه اجرایی			
جمع کل	تملك دارایی های سرمایه ای						هزینه ای						شماره طبقه بندی	عنوان دستگاه اصلی/اجرایی	
	برآورد ۱۴۰۲						برآورد ۱۴۰۲								
	جمع	اختصاصی	متفرقه جدول ۷	عمومی جدول ۷	مصوب ۱۴۰۱	عملکرد ۱۴۰۰	جمع	اختصاصی	متفرقه جدول ۷	عمومی جدول ۷	مصوب منابع عمومی ۱۴۰۱	عملکرد منابع عمومی ۱۴۰۰			
۱۷۷,۶۷۳	.	.	.	.	.	۱۷۷,۶۷۳	.	.	۱۷۷,۶۷۳	۱۲۰,۰۱۴	۱۰۸,۹۶۴	هوشمندسازی ارائه ارائه خدمات یکپارچه دولت هوشمند(الکترونیکی) الکترونیکی خدمات به صورت الکترونیکی	۱۳۰۲۰۳۴۰۰۰		
۵۳۳,۰۲۰	۳۰,۰۰۰	.	۳۰,۰۰۰	۹,۵۸۱	۹,۱۶۴	۵۳۳,۰۲۰	.	.	۵۳۳,۰۲۰	۳۶۰,۰۴۳	۳۲۶,۸۹۲	افزایش تعداد بازرسی های انجام شده نسبت به سال قبل	برنامه بازرسی کالاها و خدمات عمومی	۱۳۰۵۰۱۴۰۰۰	
۴۷۳,۷۹۵	.	.	.	.	.	۴۷۳,۷۹۵	.	.	۴۷۳,۷۹۵	۳۲۰,۰۳۹	۲۹۰,۵۷۰	تعداد کالاها و تعرفه خدمات بررسی شده طی سال مالی	برنامه تنظیم بازار و اصلاح ضوابط قیمت گذاری	۱۳۰۵۰۷۳۰۰۰	
۹۷,۶۲۴,۰۰۰	.	.	.	.	.	۹۷,۶۲۴,۰۰۰	.	.	۹۷,۶۲۴,۰۰۰	۵۸,۲۸۶,۲۵۰	۴۹,۰۵۰,۰۰۰	سازمان خدمات درمانی نیروهای مسلح جمهوری اسلامی ایران		۲۷۳۷۰۰	
۹۷,۶۲۴,۰۰۰	.	.	.	.	.	۹۷,۶۲۴,۰۰۰	.	.	۹۷,۶۲۴,۰۰۰	۵۸,۲۸۶,۲۵۰	۴۹,۰۵۰,۰۰۰	اینارگران تحت پوشش بیمه درمان تکمیلی ضریب پوشش بیمه‌ای	برنامه ارائه خدمات بیمه درمان	۱۹۰۳۰۸۲۰۰۰	
۴۱,۹۸۰,۰۰۰	۴۱,۹۸۰,۰۰۰	.	۴۱,۹۸۰,۰۰۰	۲۹,۳۲۸,۹۶۰	۳۳,۵۲۹,۵۹۷	.	.	.	.	.	.	شرکت سهامی راه آهن جمهوری اسلامی ایران		۲۸۰۵۰۰	
۴۱,۹۸۰,۰۰۰	۴۱,۹۸۰,۰۰۰	.	۴۱,۹۸۰,۰۰۰	۲۹,۳۲۸,۹۶۰	۳۳,۵۲۹,۵۹۷	.	.	.	.	.	.	احداث ، بهسازی و نوسازی خطوط ریلی	برنامه توسعه حمل و نقل ریلی	۱۳۰۳۰۱۵۰۰۰	
۲,۲۰۰,۰۰۰	۲,۲۰۰,۰۰۰	.	۲,۲۰۰,۰۰۰	۲,۰۵۹,۷۳۶	۵۰۰,۰۰۰	.	.	.	.	.	.	شرکت فرودگاهها و ناوبری هوایی ایران		۲۸۰۵۲۰	

## جدول تکمیلی - اعتبارات دستگاه های تابعه برحسب برنامه اجرایی ۱۴۰۲

مبالغ به میلیون ریال

اعتبارات هزینه ای و تملک دارایی های سرمایه ای													دستگاه اجرایی		
جمع کل	تملك دارایی های سرمایه ای						هزینه ای						شخص	عنوان دستگاه اصلی/اجرایی	شماره طبقه بندی
	برآورد ۱۴۰۲						برآورد ۱۴۰۲								
	جمع	اختصاصی	متفرقه جدول ۷	عمومی جدول ۷	مصوب ۱۴۰۱	عملکرد ۱۴۰۰	جمع	اختصاصی	متفرقه جدول ۷	عمومی جدول ۷	مصوب منابع عمومی ۱۴۰۱	عملکرد منابع عمومی ۱۴۰۰			
۲,۲۰۰,۰۰۰	۲,۲۰۰,۰۰۰	.	۲,۲۰۰,۰۰۰	۲۰,۵۹,۷۲۶	۵۰۰,۰۰۰	.	.	.	.	.	.	.	ظرفیت	برنامه توسعه حمل و نقل هوایی	۱۳۰۳۰۱۷۰۰۰
۱۸۰,۸۶۷,۰۹۲	۱۸۰,۸۶۷,۰۹۲	.	۱۸۰,۸۶۷,۰۹۲	۱۳۷,۰۶۴,۲۸۴	۱۶۲,۹۷۴,۵۹۰	.	.	.	.	.	.	.	شرکت مادر تخصصی ساخت و توسعه زیربناهای حمل و نقل کشور	۲۸۲۳۰۰	
۴۰,۴۱۸,۰۰۰	۴۰,۴۱۸,۰۰۰	.	۴۰,۴۱۸,۰۰۰	۳۳,۹۶۳,۶۱۳	۳۸,۱۵۰,۸۵۸	.	.	.	.	.	.	.	احداث ، بهسازی و نوسازی خطوط ریلی	برنامه توسعه حمل و نقل ریلی	۱۳۰۳۰۱۵۰۰۰
۱۴,۴۲۹,۰۹۲	۱۴,۴۲۹,۰۹۲	.	۱۴,۴۲۹,۰۹۲	۱۰۳,۰۸۷,۵۹۶	۱۲۴,۸۱۴,۰۶۴	.	.	.	.	.	.	.	احداث راه	برنامه توسعه زیرساخت حمل و نقل جاده ای	۱۳۰۳۰۱۶۰۰۰
۲۰,۰۰۰	۲۰,۰۰۰	.	۲۰,۰۰۰	۱۳,۰۷۵	۹,۶۶۸	.	.	.	.	.	.	.	پروژه	برنامه برنامه ریزی، راهبری و نظارت	۱۳۰۳۰۲۰۰۰۰
۳۶,۵۷۷,۷۲۰	۲۹,۸۳۲,۵۰۰	.	۴,۴۶۶,۰۰۰	۲۵,۳۶۶,۵۰۰	۱۴,۰۲۷,۶۸۷	۱۵,۵۵۶,۰۶۰	۶,۷۴۵,۲۲۰	.	.	۶,۷۴۵,۲۲۰	۶,۳۴۹,۲۵۲	۴,۹۰۱,۳۹۲	سازمان راهداری و حمل و نقل جاده ای	۲۸۲۴۰۰	
۳۶,۵۷۷,۷۲۰	۲۹,۸۳۲,۵۰۰	.	۴,۴۶۶,۰۰۰	۲۵,۳۶۶,۵۰۰	۱۴,۰۲۷,۶۸۷	۱۵,۵۵۶,۰۶۰	۶,۷۴۵,۲۲۰	.	.	۶,۷۴۵,۲۲۰	۶,۳۴۹,۲۵۲	۴,۹۰۱,۳۹۲	ترمیم ، بهسازی و ایمن سازی راهها	برنامه ترمیم، بهسازی و ایمن سازی راهها	۱۳۰۳۰۳۳۰۰۰
۲,۷۱۲,۷۴۸	۴۵,۷۴۸	.	۴۵,۷۴۸	۴۳,۵۷۴	۳۲,۰۴۱	۲,۶۶۷,۰۰۰	.	.	.	۲,۶۶۷,۰۰۰	۲,۲۳۰,۵۰۰	۱,۷۵۹,۷۹۵	سازمان خبرگزاری جمهوری اسلامی	۲۸۲۵۰۰	



## جدول تکمیلی - اعتبارات دستگاه های تابعه برحسب برنامه اجرایی ۱۴۰۲

مبالغ به میلیون ریال

اعتبارات هزینه ای و تملک دارایی های سرمایه ای												دستگاه اجرایی		
جمع کل	تملك دارایی های سرمایه ای						هزینه ای						شماره طبقه بندی	عنوان دستگاه اصلی/اجرایی
	برآورد ۱۴۰۲						برآورد ۱۴۰۲							
	جمع	اختصاصی	متفرقه جدول ۷	عمومی جدول ۷	مصوب ۱۴۰۱	عملکرد ۱۴۰۰	جمع	اختصاصی	متفرقه جدول ۷	عمومی جدول ۷	مصوب منابع عمومی ۱۴۰۱	عملکرد منابع عمومی ۱۴۰۰		
۲,۷۱۲,۷۴۸	۴۵,۷۴۸	.	۴۵,۷۴۸	۴۳,۵۷۴	۳۲,۴۱	۲,۶۶۷,۰۰۰	.	.	۲,۶۶۷,۰۰۰	۲,۲۳۰,۵۰۰	۱,۷۵۹,۷۹۵	حمایت از ارتقاء و توسعه مطبوعات، خبرگزاری ها و رسانه های دیجیتال حمایت از ارتقاء و توسعه مطبوعات، خبرگزاری ها و رسانه های دیجیتال	۱۷۰۵۰۴۱۰۰۰	
۹۷,۰۰۰	۹۷,۰۰۰	.	۹۷,۰۰۰	۶۲,۷۴۵	۶۷,۷۰۵	.	.	.	.	.	.	شرکت ملی پست جمهوری اسلامی ایران	۲۸۳۱۰۰	
۹۷,۰۰۰	۹۷,۰۰۰	.	۹۷,۰۰۰	۶۲,۷۴۵	۶۷,۷۰۵	.	.	.	.	.	.	برنامه ارائه خدمات زیربنایی کسب و کارهای مبتنی بر اقتصاد رقومی در استان ها	۱۳۰۲۰۶۰۰۰	
۸۰,۲۲۰,۲۰۴	۴,۹۰۴,۲۰۴	.	۴,۹۰۴,۲۰۴	۳,۷۶۸,۵۴۶	۳,۱۳۰,۷۷۰	۷۵,۳۱۶,۰۰۰	.	.	۷۵,۳۱۶,۰۰۰	۵۶,۴۱۶,۹۳۲	۴۲,۵۳۲,۷۴۸	سازمان صدا و سیما جمهوری اسلامی ایران	۲۸۳۵۰۰	
۳,۱۹۶,۶۸۴	.	.	.	.	.	۳,۱۹۶,۶۸۴	.	.	۳,۱۹۶,۶۸۴	۲,۷۱۸,۲۵۷	۲,۰۸۵,۴۷۸	سهم رسانه ملی در سید کسب خبر شهروندان ایرانی	۱۷۰۵۰۳۰۰۰	
۵۸,۰۷۹,۷۹۰	۴,۷۹۴,۲۰۴	.	۴,۷۹۴,۲۰۴	۳,۶۶۳,۹۴۴	۲,۰۴۲,۲۷۰	۵۳,۲۸۵,۵۸۶	.	.	۵۳,۲۸۵,۵۸۶	۴۳,۲۶۱,۱۹۵	۳۲,۴۳۰,۰۶۸	ساعت برنامه با بیش از ۵۰ درصد مخاطب و ۷۵ درصد رضایت	۱۷۰۵۰۴۰۰۰	

## جدول تکمیلی - اعتبارات دستگاه های تابعه برحسب برنامه اجرایی ۱۴۰۲

مبالغ به میلیون ریال

اعتبارات هزینه ای و تملک دارایی های سرمایه ای												دستگاه اجرایی			
جمع کل	تملك دارایی های سرمایه ای						هزینه ای						شماره طبقه بندی	عنوان دستگاه اصلی/اجرایی	
	برآورد ۱۴۰۲				مصوب ۱۴۰۱	عملکرد ۱۴۰۰	برآورد ۱۴۰۲				مصوب منابع عمومی ۱۴۰۱	عملکرد منابع عمومی ۱۴۰۰			
	جمع	اختصاصی	متفرقه جدول ۷	عمومی جدول ۷			جمع	اختصاصی	متفرقه جدول ۷	عمومی جدول ۷					
۱۱,۰۳۶,۲۳۷	۱۱۰,۰۰۰	.	.	۱۱۰,۰۰۰	۱۰۴,۶۰۲	۸۸,۵۰۰	۱۰,۹۲۶,۲۳۷	.	.	۱۰,۹۲۶,۲۳۷	۸,۶۹۹,۹۹۳	۶,۶۷۴,۷۳۶	ساعت برنامه با بیش از ۵۰ درصد مخاطب و ۷۵ درصد رضایت	برنامه تولید و پخش صدا	۱۷۰۵۰۴۲۰۰
۴۶۱,۹۵۰	.	.	.	.	.	.	۴۶۱,۹۵۰	.	.	۴۶۱,۹۵۰	۳۹۲,۸۱۳	۳۱۰,۳۷۰	ضریب نفوذ تلویزیون های مبتنی بر اینترنت و شبکه های تعاملی صدا و سیما	برنامه حمایت از تولید محتوای فرهنگی و هنری در فضای مجازی	۱۷۰۵۰۴۳۰۰
۴,۹۲۳,۴۲۵	.	.	.	.	.	.	۴,۹۲۳,۴۲۵	.	.	۴,۹۲۳,۴۲۵	.	.	ساعت برنامه با بیش از ۵۰ درصد مخاطب و ۷۵ درصد رضایت	هدایت فرهنگی از طریق تولید و پخش برنامه	۱۷۰۵۰۵۴۰۰
۸۳۷,۶۶۷	.	.	.	.	.	.	۸۳۷,۶۶۷	.	.	۸۳۷,۶۶۷	۶۲۸,۴۹۹	۴۸۲,۱۹۲	ساعت برنامه با بیش از ۵۰ درصد مخاطب و ۷۵ درصد رضایت	تامین برنامه از تولید کنندگان مستقل داخلی	۱۷۰۵۰۵۵۰۰
۱,۶۸۴,۴۵۱	.	.	.	.	.	.	۱,۶۸۴,۴۵۱	.	.	۱,۶۸۴,۴۵۱	۷۱۶,۱۷۵	۵۵۰,۹۰۴	تعداد کشورها یا سازمان های رسانه ای دارای سند همکاری	برنامه همکاری های منطقه ای و بین المللی رسانه ای	۱۷۰۵۰۶۲۰۰
۶,۹۶۳,۴۵۶	۱۳۱,۶۵۶	.	.	۱۳۱,۶۵۶	۱۰۶,۳۳۹	۱۰۲,۲۸۱	۶,۸۴۱,۸۰۰	.	.	۶,۸۴۱,۸۰۰	۴,۴۵۲,۹۵۰	۳,۳۴۲,۲۰۲	شرکت سهامی کانون پرورش فکری کودکان و نوجوانان	۲۸۴۰۰۰	

## جدول تکمیلی - اعتبارات دستگاه های تابعه برحسب برنامه اجرایی ۱۴۰۲

مبالغ به میلیون ریال

اعتبارات هزینه ای و تملک دارایی های سرمایه ای												دستگاه اجرایی				
جمع کل	تملك دارایی های سرمایه ای						هزینه ای						شماره طبقه بندی	عنوان دستگاه اصلی/اجرایی		
	برآورد ۱۴۰۲						برآورد ۱۴۰۲								شاخص	
	جمع	اختصاصی	متفرقه جدول ۷	عمومی جدول ۷	مصوب ۱۴۰۱	عملکرد ۱۴۰۰	جمع	اختصاصی	متفرقه جدول ۷	عمومی جدول ۷	مصوب منابع عمومی ۱۴۰۱	عملکرد منابع عمومی ۱۴۰۰				
۶,۹۶۳,۴۵۶	۱۲۱,۶۵۶	.	.	۱۲۱,۶۵۶	۱۰۶,۳۳۹	۱۰۲,۲۸۱	۶,۸۴۱,۸۰۰	.	.	.	۶,۸۴۱,۸۰۰	۴,۴۵۲,۹۵۰	۳,۳۴۲,۲۰۲	نسبت کودکان و نوجوانان تحت پوشش کانون در مدارس و مراکز کانون به گروه هدف	برنامه رشد و پرورش فکری کودکان و نوجوانان مبتنی بر ساحت های ۶ گانه سند تحول بنیادین آموزش و پرورش	۱۷۰۳۰۲۹۰۰۰
۲۹۶,۵۵۲	۲۹۶,۵۵۲	.	.	۲۹۶,۵۵۲	۲۶۱,۵۰۴	۱۶۰,۹۶۳	.	.	.	.	.	.	.	شرکت توسعه ایرانگردی و جهانگردی	شرکت توسعه ایرانگردی و جهانگردی	۲۸۴۱۰۰
۲۹۶,۵۵۲	۲۹۶,۵۵۲	.	.	۲۹۶,۵۵۲	۲۶۱,۵۰۴	۱۶۰,۹۶۳	.	.	.	.	.	.	.	برنامه سیاست گذاری، راهبری و توسعه صنعت گردشگری	طرح	۱۷۰۶۰۰۸۰۰۰
۲۳,۸۹۶,۲۵۹	۲۳,۸۹۶,۲۵۹	.	.	۲۳,۸۹۶,۲۵۹	۱۲,۸۶۸,۱۹۶	۲۴,۲۸۹,۰۰۷	.	.	.	.	.	.	.	سازمان مجری ساختمانها و تأسیسات دولتی و عمومی، شرکت مادر تخصصی	سازمان مجری ساختمانها و تأسیسات دولتی و عمومی، شرکت مادر تخصصی	۲۸۵۰۰۰
۸,۰۰۰,۰۰۰	۸,۰۰۰,۰۰۰	.	.	۸,۰۰۰,۰۰۰	۱,۵۱۲,۶۴۳	۵۵۰,۰۰۰	.	.	.	.	.	.	.	توسعه مجلس شورای اسلامی	برنامه قانونگذاری	۱۰۰۱۰۰۳۰۰۰
۱,۸۵۰,۱۴۲	۱,۸۵۰,۱۴۲	.	.	۱,۸۵۰,۱۴۲	۱,۶۶۲,۶۶۲	۱,۵۵۷,۸۶۵	.	.	.	.	.	.	.	برنامه اقدامات تامینی و تربیتی زندانیان	احداث ندامتگاه	۱۲۰۱۰۰۵۰۰۰
۵,۴۳۹,۱۱۷	۵,۴۳۹,۱۱۷	.	.	۵,۴۳۹,۱۱۷	۲,۵۲۶,۸۴۹	۱۴,۲۰۸,۹۳۳	.	.	.	.	.	.	.	برنامه توسعه عمرانی شهری و روستایی	ایجاد فضاهای اداری	۱۵۰۲۰۱۷۰۰۰
۸,۵۰۷,۰۰۰	۸,۵۰۷,۰۰۰	.	.	۸,۵۰۷,۰۰۰	۷,۱۶۶,۴۲۲	۷,۹۷۲,۲۰۹	.	.	.	.	.	.	.	ایجاد فضای درمانی	ارائه خدمات درمانی	۱۶۰۲۰۰۱۰۰۰
۲,۷۵۹,۰۰۰	۲,۷۵۹,۰۰۰	.	۵۶,۰۰۰	۲,۷۰۳,۰۰۰	۲,۳۷۲,۳۲۲	۲,۳۵۴,۲۱۰	.	.	.	.	.	.	.	شرکت سهامی عمران شهرهای جدید، مادر تخصصی	شرکت سهامی عمران شهرهای جدید، مادر تخصصی	۲۸۵۱۰۰

## جدول تکمیلی - اعتبارات دستگاه های تابعه بر حسب برنامه اجرایی ۱۴۰۲

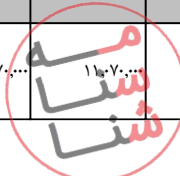
مبالغ به میلیون ریال

اعتبارات هزینه ای و تملک دارایی های سرمایه ای												دستگاه اجرایی			
جمع کل	تملك دارایی های سرمایه ای						هزینه ای						شخص	عنوان دستگاه اصلی/اجرایی	شماره طبقه بندی
	برآورد ۱۴۰۲						برآورد ۱۴۰۲								
	جمع	اختصاصی	متفرقه جدول ۷	عمومی جدول ۷	مصوب ۱۴۰۱	عملکرد ۱۴۰۰	جمع	اختصاصی	متفرقه جدول ۷	عمومی جدول ۷	مصوب منابع عمومی ۱۴۰۱	عملکرد منابع عمومی ۱۴۰۰			
۳۰۰,۰۰۰	۳۰۰,۰۰۰	.	.	۳۰۰,۰۰۰	۱۳۰,۷۵۲	۱۷۰,۱۶۰	.	.	.	.	.	.	طرح تملک	برنامه توسعه زیرساخت حمل و نقل جاده‌ای	۱۳۰۳۰۱۶۰۰
۲,۴۵۹,۰۰۰	۲,۴۵۹,۰۰۰	.	۵۶,۰۰۰	۲,۴۰۳,۰۰۰	۲,۲۴۱,۵۷۰	۲,۱۸۴,۰۵۰	.	.	.	.	.	.	احداث قطار حومه ای	برنامه حمل و نقل شهری و روستایی	۱۵۰۲۰۰۲۰۰
۸,۲۲۴,۰۰۰	۸,۲۲۴,۰۰۰	.	۱,۹۰۰,۰۰۰	۶,۳۲۴,۰۰۰	۲,۴۶۰,۵۴۷	۱,۹۸۲,۶۹۰	.	.	.	.	.	.	شرکت بازآفرینی شهری ایران		۲۸۶۶۵۰
۸,۲۲۴,۰۰۰	۸,۲۲۴,۰۰۰	.	۱,۹۰۰,۰۰۰	۶,۳۲۴,۰۰۰	۲,۴۶۰,۵۴۷	۱,۹۸۲,۶۹۰	.	.	.	.	.	.	طرح	برنامه توسعه عمرانی شهری و روستایی	۱۵۰۲۰۱۷۰۰
۶۸۷,۱۳۲	.	.	.	.	.	.	۶۸۷,۱۳۲	.	.	۶۸۷,۱۳۲	۵۱۹,۳۴۶	۴۳۳,۲۲۱	شرکت مادر تخصصی خدمات کشاورزی		۲۸۶۸۰۰
۶۸۷,۱۳۲	.	.	.	.	.	.	۶۸۷,۱۳۲	.	.	۶۸۷,۱۳۲	۵۱۹,۳۴۶	۴۳۳,۲۲۱	تعداد ماهی تحویل شده به مراکز تکثیر و پرورش ماهی خاویاری	برنامه ساماندهی شرکت ها و انجام عملیات صید، فرآوری و فروش ماهیان خاویاری	۱۳۰۶۰۹۹۰۰
۲,۵۷۰,۰۰۰	۲,۵۷۰,۰۰۰	.	.	۲,۵۷۰,۰۰۰	۲,۴۶۶,۹۷۰	۱,۳۶۵,۴۵۷	.	.	.	.	.	.	شرکت شهرک های کشاورزی		۲۹۰۷۱۰
۲,۵۷۰,۰۰۰	۲,۵۷۰,۰۰۰	.	.	۲,۵۷۰,۰۰۰	۲,۴۶۶,۹۷۰	۱,۳۶۵,۴۵۷	.	.	.	.	.	.	سطح مجتمع های ایجاد شده	برنامه توسعه زیرساختهای مجتمع ها و شهرک های کشاورزی	۱۳۰۶۰۸۹۰۰
۷,۷۰۱,۴۳۹	۷,۷۰۱,۴۳۹	.	.	۷,۷۰۱,۴۳۹	۵,۷۳۴,۱۹۶	۵,۱۴۲,۸۰۱	.	.	.	.	.	.	شرکت سهامی توسعه و نگهداری اماکن ورزشی کشور		۲۹۱۲۶۰
۷,۷۰۱,۴۳۹	۷,۷۰۱,۴۳۹	.	.	۷,۷۰۱,۴۳۹	۵,۷۳۴,۱۹۶	۵,۱۴۲,۸۰۱	.	.	.	.	.	.	طرح تملک	سیاست گذاری، راهبری، توسعه و فرهنگ سازی ورزش همگانی	۱۷۰۲۰۰۱۰۰

## جدول تکمیلی - اعتبارات دستگاه های تابعه برحسب برنامه اجرایی ۱۴۰۲

مبالغ به میلیون ریال

اعتبارات هزینه ای و تملک دارایی های سرمایه ای												دستگاه اجرایی			
جمع کل	تملك دارایی های سرمایه ای						هزینه ای						شاخص	عنوان دستگاه اصلی/اجرایی	شماره طبقه بندی
	برآورد ۱۴۰۲						برآورد ۱۴۰۲								
	جمع	اختصاصی	متفرقه جدول ۷	عمومی جدول ۷	مصوب ۱۴۰۱	عملکرد ۱۴۰۰	جمع	اختصاصی	متفرقه جدول ۷	عمومی جدول ۷	مصوب منابع عمومی ۱۴۰۱	عملکرد منابع عمومی ۱۴۰۰			
۷۰,۰۰۰	۷۰,۰۰۰	.	.	۷۰,۰۰۰	۲۴,۸۵۸	.	.	.	.	.	.	.	.	شرکت مادر تخصصی بازرگانی دولتی ایران	۲۹۴۲۱۰
۵۰,۰۰۰	۵۰,۰۰۰	.	.	۵۰,۰۰۰	۱۸,۲۹۸	.	.	.	.	.	.	.	افزایش ظرفیت انبار ها و صنایع تبدیلی	برنامه توسعه صنایع ، معادن و زیرساخت های صنعتی و معدنی	۱۳۰۴۰۱۲۰۰۰
۲۰,۰۰۰	۲۰,۰۰۰	.	.	۲۰,۰۰۰	۱۶,۵۶۰	.	.	.	.	.	.	.	طرح تملک	برنامه توسعه زیرساختهای نگهداری و عرضه محصولات کشاورزی	۱۳۰۵۰۶۴۰۰۰
۳۶۵,۶۵۹	۱۵,۰۰۰	.	.	۱۵,۰۰۰	۸,۷۱۷	۲۳۳,۵۸۶	۳۵۰,۶۵۹	.	.	۳۵۰,۶۵۹	۲۶۲,۶۶۳	۲۲۱,۱۷۵	سازمان هدفمندسازی یارانه ها	۲۹۵۳۳۰	
۳۶۵,۶۵۹	۱۵,۰۰۰	.	.	۱۵,۰۰۰	۸,۷۱۷	۲۳۳,۵۸۶	۳۵۰,۶۵۹	.	.	۳۵۰,۶۵۹	۲۶۲,۶۶۳	۲۲۱,۱۷۵	منابع وصولی حاصل از اجرای قانون هدفمند سازی یارانه ها	برنامه توزیع هدفمند یارانه ها	۱۳۰۵۰۱۵۰۰۰
۱۰,۰۰۰	۱۰,۰۰۰	.	.	۱۰,۰۰۰	۶۹,۷۳۴	۳۳,۰۰۰	.	.	.	.	.	.	شرکت شهر فرودگاهی امام خمینی (ره)	۲۹۵۴۶۰	
۱۰,۰۰۰	۱۰,۰۰۰	.	.	۱۰,۰۰۰	۶۹,۷۳۴	۳۳,۰۰۰	.	.	.	.	.	.	ظرفیت	برنامه توسعه حمل و نقل هوایی	۱۳۰۳۰۱۷۰۰۰
۱۱,۰۷۰,۰۰۰	۱۱,۰۷۰,۰۰۰	.	.	۱۱,۰۷۰,۰۰۰	۱۱,۰۷۰,۳۳۶	۶۰۰,۰۰۰	.	.	.	.	.	.	سازمان صنایع هوافضای نیروهای مسلح جمهوری اسلامی ایران	۲۹۵۶۹۰	
۱۱,۰۷۰,۰۰۰	۱۱,۰۷۰,۰۰۰	.	.	۱۱,۰۷۰,۰۰۰	۱۱,۰۷۰,۳۳۶	۶۰۰,۰۰۰	.	.	.	.	.	.	نسبت برنامه دفاعی اجرایی شده به برنامه مصوب	برنامه راهبردی امور دفاعی	۱۱۰۱۰۴۰۰۰





## جدول تکمیلی - اعتبارات دستگاه های تابعه برحسب برنامه اجرایی ۱۴۰۲

مبالغ به میلیون ریال

اعتبارات هزینه ای و تملک دارایی های سرمایه ای												دستگاه اجرایی			
جمع کل	تملك دارایی های سرمایه ای						هزینه ای						شخص	عنوان دستگاه اصلی/اجرایی	شماره طبقه بندی
	برآورد ۱۴۰۲						برآورد ۱۴۰۲								
	جمع	اختصاصی	متفرقه جدول ۷	عمومی جدول ۷	مصوب ۱۴۰۱	عملکرد ۱۴۰۰	جمع	اختصاصی	متفرقه جدول ۷	عمومی جدول ۷	مصوب منابع عمومی ۱۴۰۱	عملکرد منابع عمومی ۱۴۰۰			
۱۰۰,۴۵۰	۰	۰	۰	۰	۰	۰	۱۰۰,۴۵۰	۰	۰	۱۰۰,۴۵۰	۹۹,۰۰۰	۱۱,۸۴۳	صندوق توسعه حمل و نقل	۲۹۵۷۶۰	
۱۰۰,۴۵۰	۰	۰	۰	۰	۰	۰	۱۰۰,۴۵۰	۰	۰	۱۰۰,۴۵۰	۹۹,۰۰۰	۱۱,۸۴۳	صندوق	۱۳۰۳۰۲۲۰۰۰	
۳۱,۰۰۰	۳۱,۰۰۰	۰	۰	۳۱,۰۰۰	۳۰,۱۵۴	۲۵,۰۰۰	۰	۰	۰	۰	۰	۰	شرکت طراحی و ساخت موتورهای هوایی	۲۹۵۷۷۰	
۳۱,۰۰۰	۳۱,۰۰۰	۰	۰	۳۱,۰۰۰	۳۰,۱۵۴	۲۵,۰۰۰	۰	۰	۰	۰	۰	۰	طرح	۱۱۰۱۰۴۰۰۰	

