

## مقدمه

آمارهای ارائه شده در این فصل، شامل وضعیت سواد بر اساس سرشماری‌های عمومی نفوس و مسکن، آموزش رسمی در سطوح عمومی و عالی، همچنین آموزش فنی و حرفه‌ای غیر رسمی می‌باشد.

آموزش رسمی در کشور، به دو بخش عمومی و عالی تقسیم می‌شود: آموزش عمومی شامل دوره‌های اول متوسطه، دوم متوسطه، فنی و حرفه‌ای و کار دانش می‌باشد و مسئولیت اجرای آن با وزارت آموزش و پرورش است. شایان ذکر است از سال تحصیلی ۱۳۹۱-۱۳۹۲ با تغییر نظام آموزش عمومی، مقاطع تحصیلی شامل ابتدایی، دوره اول متوسطه و دوره دوم متوسطه است.

فارغ‌التحصیلان دبیرستان‌ها، پس از اخذ مدرک دیپلم و موفقیت در آزمون ورودی دانشگاه‌ها، تحصیلات عالی را آغاز می‌کنند که شامل سطوح کاردانی، کارشناسی، کارشناسی ارشد، دکترای حرفه‌ای و تخصصی است.

شایان ذکر است، علاوه بر دانشگاه‌ها و مراکز آموزش عالی وابسته به وزارت علوم، تحقیقات و فناوری؛ دانشگاه آزاد اسلامی نیز به طور مستقل به پذیرش دانشجو و ارائه خدمات آموزشی در سطوح عالی اقدام می‌کند.

اولین سالنامه رسمی وزارت فرهنگ در سال ۱۲۹۷ هجری شمسی، شامل آمار دوره‌های ابتدایی، متوسطه و عالی، چاپ و منتشر شد. در دومین سالنامه آماری وزارت فرهنگ که در سال ۱۳۰۵ منتشر گردید، آمار دانش‌آموزان و دانشجویان به طور مقایسه‌ای برای سه سال تحصیلی (۱۳۰۲-۱۳۰۳)، (۱۳۰۱-۱۳۰۲)، (۱۳۰۳-۱۳۰۴) و (۱۳۰۳-۱۳۰۴) ارائه شد. این آمارها از سال ۱۳۰۵ به بعد، به طور مرتب جمع‌آوری و به صورت سالانه منتشر شده است. از سال ۱۳۴۳ تاکنون، آمار مربوط به دانش‌آموزان، توسط وزارت آموزش و پرورش انتشار می‌یابد.

فعالیت‌های مربوط به سوادآموزی بزرگسالان نیز که در سال ۱۳۳۴ آغاز شده بود، پس از پیروزی انقلاب اسلامی توسط سازمان نهضت سوادآموزی ادامه یافت. این سازمان از بدو تاسیس در سال ۱۳۵۸، آمار فعالیت‌های خود را به طور منظم جمع‌آوری و ارائه می‌نماید. از سال ۱۳۹۰ دوره‌های نظام آموزشی این سازمان تغییر یافته است.

در حال حاضر، اطلاعات مربوط به آموزش عالی در کشور، توسط

وزارت علوم، تحقیقات و فناوری تهیه و ارائه می‌شود. اطلاعات تهیه‌شده توسط وزارت علوم، تحقیقات و فناوری، تمامی مراکز آموزش عالی تحت پوشش این وزارتخانه و یا وابسته به وزارتخانه‌ها، سازمان‌ها یا نهادهایی مانند وزارت آموزش و پرورش، وزارت بهداشت، درمان و آموزش پزشکی، وزارت نفت، سازمان تربیت بدنی و... را در بر می‌گیرد که مدرک اعطایی توسط آنان، مورد تایید وزارت علوم، تحقیقات و فناوری است.

علاوه بر این، ارائه آمار مربوط به سازمان آموزش فنی و حرفه‌ای کشور از سال ۱۳۷۵، در این فصل آغاز شده است. این سازمان در سال ۱۳۵۹ با ادغام صندوق‌های کارآموزی، مراکز تعلیمات حرفه‌ای و کانون‌های کارآموزی که در گذشته عهده‌دار آموزش‌های فنی و حرفه‌ای کشور بودند، به وجود آمد و فعالیت‌های خود را تحت پوشش وزارت تعاون، کار و رفاه اجتماعی آغاز نمود.

مرکز آمار ایران نیز با انجام سرشماری عمومی نفوس و مسکن که هر ده سال یک بار صورت می‌گیرد، با گردآوری اطلاعات کلی مانند وضع سواد و دوره‌های تحصیلی، نرخ باسوادی و تغییرات آن را ارائه می‌نماید.

در مورد آمار ارائه شده، توضیح نکات زیر ضروری است:

۱- اطلاعات مربوط به کارکنان آموزشی، قبل از سال ۱۳۹۴ به تفکیک کارکنان آموزشی و کارکنان دفتری و اداری ارائه می‌شد. از آن سال به تفکیک گروه معلم، گروه مدیریت و کیفیت بخشی ارائه می‌شود. لازم به ذکر است این افراد شامل کارکنان شاغل در بخش دولت و اعزامی به مدارس غیرانتفاعی می‌باشد.

۲- ارقام مربوط به تعداد آموزشگاه‌ها برای دوره‌های مختلف تحصیلی، لزوماً به معنای تعداد ساختمان‌های اختصاص داده‌شده برای این دوره‌ها نمی‌باشد. برای مثال چنانچه یک ساختمان در طول سال تحصیلی در ساعات مختلف روز به تناوب مورد استفاده دوره‌های ابتدایی و اول متوسطه قرار گیرد، این ساختمان (آموزشگاه) دو بار در آمار منظور خواهد شد. همچنین آمار مربوط به تعداد کلاس‌های دوره‌های مختلف تحصیلی نیز به همین روش محاسبه می‌شود.

## تعاریف و مفاهیم

**باسواد:** فردی که می‌تواند به زبان فارسی یا هر زبان دیگر، متن ساده‌ای را بخواند و بنویسد، خواه مدرک رسمی داشته باشد یا

نداشته باشد.

**نقاط شهری، نقاط روستایی و جمعیت ساکن:** رجوع شود به تعاریف و مفاهیم «فصل ۳- جمعیت».

**تحصیل:** منظور از تحصیل، اشتغال به تحصیل طبق برنامه‌های آموزشی رسمی ایران یا کشورهای خارجی است. بنابراین، آموزش در دوره‌های آموزشی غیررسمی (مانند آموزش زبان در آموزشگاه‌های خصوصی یا نزد معلم خصوصی) تحصیل به حساب نیامده است.

**کارکنان آموزشی:** افراد شاغل در مدرسه که در سه گروه معلم، مدیریت و کیفیت‌بخشی آموزشی فعالیت می‌کنند. مشاغل گروه معلم شامل آموزگار، دبیر، هنرآموز و استادکار است. مشاغل گروه مدیریت شامل مدیر، معاون پرورشی، معاون فناوری، معاون اجرایی، معاون امور عمومی و معاون آموزشی است. مشاغل گروه کیفیت‌بخشی شامل مشاور، مربی امور تربیتی پرورشی، مراقب سلامت، سرپرست بخش، سرپرست آموزش، سرپرست شبانه‌روزی، مسئول سوادآموزی مجتمع، مسئول توان‌بخشی و متصدی سایت رایانه می‌باشد.

**مقطع تحصیلی:** دوره آموزشی است که منجر به اخذ دانشنامه یا گواهینامه تحصیلی می‌شود.

**دانش‌آموز:** فردی است که برابر مقررات در یکی از دوره‌های تحصیلی آموزش و پرورش به تحصیل اشتغال دارد.

**آموزش استثنایی:** مخصوص آن دسته از اطفال و نوجوانانی است که دارای عقب‌ماندگی ذهنی و یا جسمی، معلولیت و اختلال در یادگیری بوده و یا ناسازگار باشند و شامل دوره آمادگی، ابتدایی، متوسطه دوره اول، متوسطه دوره دوم و آموزش فنی و حرفه‌ای می‌باشد.

**دوره ابتدایی:** دوره تحصیلی است که دانش‌آموز از سن ۶ سالگی به آن وارد شده و پس از طی پایه‌های تحصیلی معین گواهینامه پایان دوره ابتدایی دریافت می‌کند.

**دوره اول متوسطه:** دوره تحصیلی که دانش‌آموز پس از اتمام دوره ابتدایی در آن پذیرش شده و پس از سپری کردن سه پایه تحصیلی گواهینامه پایان دوره دریافت می‌کند.

**دوره اول متوسطه پیش‌حرفه‌ای:** دوره‌ای برای دانش‌آموزان کم توان ذهنی و دیگر دانش‌آموزان با نیازهای ویژه که بعد از اتمام دوره ابتدایی، توانایی ادامه تحصیل در مدارس عادی و یا ویژه را ندارند و به منظور آموزش مهارت‌های روزمره زندگی، مهارت‌های تحصیلی و آموزش مقدماتی حرفه، متناسب با ویژگی‌ها و توانایی‌های

دانش‌آموزان طراحی شده و اتمام آن منجر به اخذ گواهی‌نامه می‌شود.

**دوره دوم متوسطه:** دوره تحصیلی است که دانش‌آموز پس از سپری کردن دوره اول متوسطه، در آن پذیرش شده و به یکی از شاخه‌های نظری، فنی و حرفه‌ای و کار دانش هدایت می‌شود و با گذراندن واحدهای درسی تعریف‌شده در سه پایه تحصیلی، گواهینامه دیپلم متوسطه دریافت می‌نماید.

**دوره دوم متوسطه حرفه‌ای:** دوره‌ای برای دانش‌آموزان کم توان ذهنی و دیگر دانش‌آموزان با نیازهای ویژه که بعد از اتمام دوره اول متوسطه پیش حرفه‌ای، توانایی ادامه تحصیل در مدارس عادی و یا ویژه را ندارند و به منظور گسترش مهارت‌های روزمره زندگی، مهارت‌های تحصیلی کاربردی و آموزش مهارت‌های حرفه‌ای متناسب با ویژگی‌ها، توانایی‌ها، سرعت رشد و علائق دانش‌آموزان طراحی شده و اتمام آن منجر به اخذ گواهی‌نامه می‌شود.

**دانش‌آموز بزرگسال:** دانش‌آموزی است که شرایط تحصیل در مدارس راهنمایی تحصیلی و متوسطه روزانه را نداشته و برای ادامه تحصیل در مدارس ویژه بزرگسالان پذیرش می‌شود.

**دوره عمومی آموزش بزرگسال:** این دوره از لحاظ مقررات تحصیلی مشابه دوره راهنمایی بوده و امکان تحصیل را برای کسانی که به لحاظ سن یا سایر شرایط نمی‌توانند در دوره روزانه تحصیل نمایند.

**دوره تکمیلی آموزش بزرگسال:** این دوره از لحاظ مقررات تحصیلی مشابه دوره متوسطه بوده و امکان تحصیل را برای کسانی فراهم می‌کند که به لحاظ سن یا سایر شرایط نمی‌توانند در دوره روزانه تحصیل نمایند.

**دوره سوادآموزی:** دوره‌ای است برای آموزش فرد بی‌سواد با سن بیش از ده سال تمام که امکان تحصیل در نظام آموزش رسمی کشور را ندارد. این دوره معادل پایه سوم ابتدایی در نظام آموزش رسمی است.

**دوره انتقال سوادآموزی:** دوره‌ای معادل پایان دوره ابتدایی که فرصت ادامه تحصیل افراد دارای مدرک حداقل دوره سوادآموزی و یا معادل آن را فراهم می‌سازد.

**دوره تحکیم:** دوره‌ای است که فرصت استمرار و پایداری آموخته‌ها و کاربرد آن را برای کسانی فراهم می‌سازد که دوره سوادآموزی را گذرانده‌اند و تمایل به ادامه تحصیل ندارند.

**سوادآموز تحت پوشش نهضت سوادآموزی:** فردی است بی‌سواد

بودجه کشور (معاونت برنامه‌ریزی و نظارت راهبردی سابق) قرار گرفته است.

### گزیده اطلاعات

بر اساس نتایج سرشماری عمومی نفوس و مسکن سال‌های ۱۳۶۵، ۱۳۷۵، ۱۳۸۵، ۱۳۹۰ و ۱۳۹۵ در جمعیت ۶ ساله و بیش‌تر نرخ باسوادی مردان به ترتیب ۷۱/۰، ۸۴/۷، ۸۸/۴، ۸۸/۴ و ۹۱/۰ درصد و میزان باسوادی زنان به ترتیب ۵۲/۱، ۷۴/۲، ۸۰/۳، ۸۱/۱ و ۸۴/۲ درصد بوده است.

در سال تحصیلی ۱۴۰۱-۱۴۰۰ بیش از ۸ میلیون و ۷۸۳ هزار نفر در دوره ابتدایی، حدود ۳ میلیون و ۶۵۵ هزار نفر در دوره اول متوسطه و حدود ۲ میلیون و ۸۷۵ هزار نفر در دوره دوم متوسطه مشغول به تحصیل بوده‌اند که نسبت به سال تحصیلی قبل به ترتیب دانش‌آموزان دوره ابتدایی ۴/۰ درصد دوره اول متوسطه ۳/۲ درصد افزایش و دوره دوم متوسطه ۴/۰ درصد افزایش داشته است.

همچنین در این سال تحصیلی بیش از ۷۱۳ هزار نفر در دوره پیش‌دبستانی مشغول به تحصیل بوده‌اند که نسبت به سال تحصیلی قبل ۱۵/۰ درصد افزایش داشته است. حدود ۷۹ هزار نفر دانش‌آموز نیز از آموزش استثنایی برخوردار شده‌اند که نسبت به سال تحصیلی قبل ۲/۰ درصد افزایش داشته است.

در سال تحصیلی ۱۴۰۱-۱۴۰۰ تعداد کل دانشجویان کشور بیش از ۳ میلیون و ۳۳۰ هزار نفر بوده است.

در همین سال تحصیلی از کل دانشجویان حدود ۱۲/۹ درصد در مقطع کاردانی (فوق دیپلم)، حدود ۶۲/۰ درصد در مقطع کارشناسی (لیسانس)، حدود ۱۷/۴ درصد در مقطع کارشناسی ارشد (فوق لیسانس) و ۳/۱ درصد در مقطع دکترای حرفه‌ای و حدود ۴/۵ درصد در مقطع دکترای تخصصی مشغول تحصیل می‌باشند.

در سال تحصیلی ۱۴۰۰-۱۳۹۹ از ۵۱۶ هزار نفر دانش‌آموخته دانشگاه‌ها و موسسات آموزش عالی حدود ۵۲/۶ درصد در رشته علوم انسانی، حدود ۲۵/۹ درصد در رشته فنی و مهندسی، ۷/۸ درصد در رشته پزشکی، ۵/۹ درصد در رشته هنر، ۵/۰ درصد در رشته علوم پایه و ۲/۸ درصد در رشته کشاورزی و دامپزشکی فارغ‌التحصیل شده‌اند.

یا کم‌سواد با سن بالای ده سال که امکان تحصیل در نظام آموزش رسمی کشور را ندارد و در کلاس نهضت سوادآموزی ثبت‌نام می‌نماید.

**سوادآموز قبول‌شده:** به سوادآموزی که در امتحانات پایان دوره موفق به کسب نمرات قبولی شده است، سوادآموز قبول‌شده در امتحان گفته می‌شود.

**دانشجو:** فردی که برای تحصیل در یکی از دوره‌های آموزش عالی رسمی، برابر ضوابط معین، پذیرفته و ثبت نام شده است و اشتغال به تحصیل دارد.

**مرکز آموزش عالی:** موسسه‌ای است که برای ارائه خدمات آموزش عالی و پژوهشی از بین دارندگان مدرک دیپلم متوسطه، پیش‌دانشگاهی یا بالاتر دانشجو می‌پذیرد و به فارغ‌التحصیلان خود مدرک کاردانی یا بالاتر می‌دهد.

**دانشگاه:** عالی‌ترین موسسه آموزش عالی که با مجوز رسمی شورای گسترش آموزش عالی ایجاد و حداقل از سه دانشکده تشکیل شده باشد.

**آموزشگر تمام وقت موسسه آموزش عالی:** آموزشگر موسسه آموزش عالی که برابر ضوابط معین استخدام و تمام ساعات موظف اداری خود را در موسسه محل خدمت، انجام وظیفه می‌کند.

**آموزشگر پاره وقت موسسه آموزش عالی:** آموزشگر موسسه آموزش عالی که در یک دوره زمانی معین به ارائه خدمات آموزشی نظری و یا عملی می‌پردازد.

**ثبت‌نام شده آموزش عالی:** فردی که برابر ضوابط معین پذیرفته شده و در یکی از موسسات آموزش عالی ثبت نام کرده است. **دانش‌آموخته آموزش عالی:** فردی که یکی از دوره‌های تحصیلی آموزش عالی را با موفقیت به پایان رسانده است و برابر ضوابط معین مدرک تحصیلی دریافت می‌کند.

**آموزش‌دیدگان (کارآموزان) سازمان آموزش فنی و حرفه‌ای کشور:** افرادی هستند که برای فرا گرفتن حرفه‌ای خاص، بازآموزی یا ارتقای مهارت، برای مدت معینی در مراکز آموزشی این سازمان آموزش می‌بینند.

**مرکز آموزش ثابت در سازمان آموزش فنی و حرفه‌ای کشور:** محلی دولتی، متشکل از حداقل ۵ کارگاه آموزشی است که دارای هویتی قانونمند می‌باشد و ساختار آن مورد تصویب سازمان برنامه و

(هزار نفر)

۱۷-۱- تعداد باسوادان بر حسب جنس در نقاط شهری و روستایی

زن	مرد	مرد و زن	شرح
<b>کل کشور</b>			
۱۶۲۸	۳۹۲۸	۵۵۵۶	آبان ۱۳۴۵ .....
۴۶۷۹	۸۱۹۸	۱۲۸۷۷	آبان ۱۳۵۵ .....
۹۸۳۵	۱۴۰۷۸	۲۳۹۱۳	مهر ۱۳۶۵ <sup>(۱)</sup> .....
۱۴۸۷۵	۱۹۰۹۱	۳۳۹۶۶	مهر ۱۳۷۰ <sup>(۱)</sup> .....
۱۹۱۱۸	۲۲۴۶۵	۴۱۵۸۲	آبان ۱۳۷۵ <sup>(۱)</sup> .....
۲۵۲۴۷	۲۸۱۳۵	۵۴۰۸۲	آبان ۱۳۸۵ <sup>(۱)</sup> .....
۲۷۲۳۶	۳۰۱۲۶	۵۷۳۶۲	آبان ۱۳۹۰ <sup>(۱)</sup> .....
۲۹۷۵۴	۳۲۹۱۳	۶۲۶۶۷	آبان ۱۳۹۵ <sup>(۱)</sup> .....
<b>نقاط شهری</b>			
۱۳۹۰	۲۴۴۲	۳۸۳۳	آبان ۱۳۴۵ .....
۳۴۸۳	۵۱۴۵	۸۶۲۸	آبان ۱۳۵۵ .....
۶۷۴۲	۸۷۶۵	۱۵۵۰۷	مهر ۱۳۶۵ .....
۹۸۲۲	۱۱۹۰۳	۲۱۷۲۵	مهر ۱۳۷۰ .....
۱۲۹۹۶	۱۴۸۶۱	۲۷۸۵۷	آبان ۱۳۷۵ .....
۱۸۴۷۱	۲۰۶۲۵	۳۹۰۹۶	آبان ۱۳۸۵ .....
۲۰۶۹۰	۲۲۳۵۸	۴۳۰۴۸	آبان ۱۳۹۰ .....
۲۳۲۵۷	۲۵۰۴۸	۴۸۳۰۵	آبان ۱۳۹۵ .....
<b>نقاط روستایی</b>			
۲۳۸	۱۴۸۵	۱۷۲۳	آبان ۱۳۴۵ .....
۱۱۹۶	۳۰۵۳	۴۲۴۹	آبان ۱۳۵۵ .....
۳۰۸۴	۵۲۸۷	۸۳۷۱	مهر ۱۳۶۵ .....
۵۰۱۴	۷۱۱۴	۱۲۱۲۸	مهر ۱۳۷۰ .....
۶۰۹۶	۷۵۶۵	۱۳۶۶۱	آبان ۱۳۷۵ .....
۶۷۵۶	۸۱۸۳	۱۴۹۳۹	آبان ۱۳۸۵ .....
۶۵۳۴	۷۷۵۲	۱۴۲۸۷	آبان ۱۳۹۰ .....
۶۴۸۵	۷۸۴۹	۱۴۳۳۴	آبان ۱۳۹۵ .....

(۱) اختلاف ارقام کل کشور با سرجمع نقاط شهری و روستایی، به علت منظور شدن جمعیت باسواد غیرساکن در جمعیت کل کشور است.

ماخذ - اداره کل آمار عمومی. (ر.پ).

- مرکز آمار ایران. (ر.پ).

- مرکز آمار ایران، دفتر جمعیت، نیروی کار و سرشماری.

## ۱۷-۲- جمعیت ۶ ساله و بیش تر، تعداد باسوادان و نرخ باسوادی بر حسب جنس و سن (هزار نفر - درصد)

جنس و گروه سنی	آبان ۱۳۴۵			آبان ۱۳۵۵			مهر ۱۳۶۵			مهر ۱۳۷۰		
	جمعیت	باسوادان	نرخ باسوادی	جمعیت	باسوادان	نرخ باسوادی	جمعیت	باسوادان	نرخ باسوادی	جمعیت	باسوادان	نرخ باسوادی
مرد و زن	۱۹۳۷۲	۵۵۵۶	۲۸/۷	۲۷۱۱۳	۱۲۸۱۷	۴۷/۵	۳۸۷۰۹	۲۳۹۱۳	۶۱/۸	۴۵۸۵۶	۳۳۹۶۶	۷۴/۱
۶-۹ ساله	۲۳۷۲	(۱)۸۸۶	(۱)۳۷/۴	۴۱۱۰	۲۹۴۳	۷۱/۶	۵۸۳۵	۴۸۲۲	۸۲/۶	۷۱۹۵	۶۶۳۵	۹۲/۲
۱۰-۱۴ ساله	۳۰۹۸	۱۵۷۹	۵۱/۰	۴۳۰۳	۳۱۸۴	۷۴/۰	۵۹۰۳	۵۰۲۵	۸۵/۱	۷۵۴۷	۷۰۵۶	۹۳/۵
۱۵-۱۹ ساله	۲۱۸۱	۸۹۲	۴۰/۹	۳۶۰۰	۲۱۹۶	۶۱/۰	۵۱۹۲	۴۰۷۳	۷۸/۵	۵۹۰۹	۵۲۷۵	۸۹/۳
۲۰-۲۴ ساله	۱۷۲۳	۵۴۶	۳۱/۷	۲۷۹۲	۱۳۹۳	۴۹/۹	۴۱۹۴	۲۹۷۱	۷۰/۸	۴۹۴۷	۴۱۲۸	۸۳/۴
۲۵-۲۹ ساله	۱۶۹۹	۴۰۲	۲۳/۷	۲۱۱۲	۸۸۱	۴۱/۷	۳۶۵۲	۲۲۳۹	۶۱/۳	۴۰۰۵	۳۰۷۹	۷۶/۹
۳۰-۳۴ ساله	۱۷۲۳	۳۲۰	۱۸/۶	۱۷۰۷	۵۹۸	۳۵/۰	۲۹۲۸	۱۵۷۰	۵۳/۶	۳۵۰۴	۲۴۱۹	۶۹/۰
۳۵-۳۹ ساله	۱۴۶۱	۲۶۸	۱۸/۳	۱۶۲۷	۴۵۹	۲۸/۲	۲۱۱۷	۹۶۵	۴۵/۶	۲۸۶۷	۱۷۸۲	۶۲/۲
۴۰-۴۴ ساله	۱۳۶۰	۲۲۹	۱۶/۸	۱۶۶۹	۳۷۱	۲۲/۲	۱۶۵۵	۶۳۹	۳۸/۶	۲۰۳۸	۱۰۹۴	۵۳/۷
۴۵-۴۹ ساله	۸۶۶	۱۴۸	۱۷/۱	۱۳۸۹	۲۸۴	۲۰/۵	۱۵۸۵	۴۸۲	۳۰/۴	۱۵۷۹	۷۳۳	۴۶/۴
۵۰-۵۴ ساله	۷۶۷	۹۱	۱۱/۹	۱۳۲۹	۲۴۴	۱۸/۴	۱۵۹۹	۳۸۰	۲۳/۸	۱۵۷۱	۵۷۲	۳۶/۴
۵۵-۵۹ ساله	۴۳۷	۵۲	۱۱/۹	۷۰۴	۱۲۹	۱۸/۳	۱۳۳۸	۲۸۳	۲۱/۲	۱۴۴۳	۴۳۴	۳۰/۱
۶۰-۶۴ ساله	۶۹۱	۶۳	۹/۱	۵۸۴	۷۵	۱۲/۸	۱۱۸۵	۲۲۷	۱۹/۲	۱۳۰۳	۳۱۸	۲۴/۴
۶۵ ساله و بیش تر	۹۹۳	۸۰	۸/۱	۱۱۸۶	۱۲۰	۱۰/۱	۱۵۰۲	۲۲۶	۱۵/۱	۱۸۹۰	۴۱۸	۲۲/۱
نامشخص	.	.	xx	.	.	xx	۲۴	۱۱	۴۵/۸	۵۸	۲۳	۳۹/۷
مرد	۱۰۰۲۳	۳۹۲۸	۳۹/۲	۱۳۹۲۶	۸۱۹۸	۵۸/۹	۱۹۸۲۲	۱۴۰۷۸	۷۱/۰	۲۳۶۷۵	۱۹۰۹۱	۸۰/۶
۶-۹ ساله	۱۲۳۰	(۱)۱۷۹	(۱)۴۷/۱	۲۱۲۹	۱۷۲۷	۸۱/۱	۲۹۸۱	۲۶۲۱	۸۷/۹	۳۶۷۵	۳۴۵۴	۹۴/۰
۱۰-۱۴ ساله	۱۶۳۹	۱۰۵۹	۶۴/۶	۲۲۵۹	۱۹۳۷	۸۵/۸	۳۰۵۴	۲۷۸۰	۹۱/۰	۳۹۰۲	۳۷۴۶	۹۶/۰
۱۵-۱۹ ساله	۱۰۸۷	۵۹۵	۵۴/۷	۱۸۱۹	۱۳۴۸	۷۴/۱	۲۶۶۰	۲۲۹۴	۸۶/۲	۳۰۵۸	۲۸۵۶	۹۳/۴
۲۰-۲۴ ساله	۸۱۰	۳۸۰	۴۶/۹	۱۳۴۱	۸۸۰	۶۵/۶	۲۱۰۴	۱۷۲۵	۸۲/۰	۲۵۲۰	۲۲۸۰	۹۰/۵
۲۵-۲۹ ساله	۸۲۵	۲۹۹	۳۶/۲	۱۰۱۰	۵۸۱	۵۷/۵	۱۸۴۰	۱۳۶۵	۷۴/۲	۲۰۱۲	۱۷۳۷	۸۶/۳
۳۰-۳۴ ساله	۸۹۲	۲۴۹	۲۷/۹	۸۴۲	۴۱۶	۴۹/۴	۱۴۸۱	۱۰۰۴	۶۷/۸	۱۷۸۰	۱۴۲۶	۸۰/۱
۳۵-۳۹ ساله	۷۸۹	۲۰۸	۲۶/۴	۸۲۵	۳۳۸	۴۱/۰	۱۰۴۴	۶۳۵	۶۰/۸	۱۴۶۲	۱۰۹۹	۷۵/۲
۴۰-۴۴ ساله	۷۶۱	۱۸۷	۲۴/۶	۸۹۵	۲۸۸	۳۲/۲	۸۳۴	۴۴۱	۵۲/۹	۱۰۲۸	۷۰۲	۶۸/۳
۴۵-۴۹ ساله	۴۹۲	۱۲۴	۲۵/۲	۷۵۱	۲۱۹	۲۹/۲	۸۱۹	۳۵۲	۴۳/۰	۷۹۸	۴۸۹	۶۱/۳
۵۰-۵۴ ساله	۳۸۵	۷۵	۱۹/۵	۷۳۲	۱۹۶	۲۶/۸	۸۵۷	۲۸۸	۳۳/۶	۸۲۲	۴۰۶	۴۹/۴
۵۵-۵۹ ساله	۲۲۹	۴۴	۱۹/۲	۳۹۷	۱۰۵	۲۶/۵	۷۱۵	۲۱۴	۲۹/۹	۷۹۳	۳۲۳	۴۰/۷
۶۰-۶۴ ساله	۳۵۶	۵۶	۱۵/۷	۳۰۱	۶۲	۲۰/۶	۶۵۲	۱۷۹	۲۷/۵	۷۲۳	۲۴۱	۳۳/۳
۶۵ ساله و بیش تر	۵۳۰	۷۲	۱۳/۶	۶۲۴	۱۰۰	۱۶/۰	۷۶۸	۱۷۳	۲۲/۵	۱۰۶۶	۳۲۰	۳۰
نامشخص	.	.	xx	.	.	xx	۱۴	۷	۵۰/۰	۳۶	۱۴	۳۸/۹
زن	۹۳۴۸	۱۶۲۸	۱۷/۴	۱۳۱۸۷	۶۶۷۹	۳۵/۵	۱۸۸۸۷	۹۸۳۵	۵۲/۱	۲۳۱۸۱	۱۴۸۷۵	۶۷/۱
۶-۹ ساله	۱۱۴۳	(۱)۳۰۷	(۱)۲۶/۹	۱۹۸۱	۱۲۱۶	۶۱/۴	۲۸۵۴	۲۲۰۱	۷۷/۱	۳۵۲۰	۳۱۸۱	۹۰/۴
۱۰-۱۴ ساله	۱۴۵۹	۵۲۰	۳۵/۶	۲۰۴۴	۱۲۴۷	۶۱/۰	۲۸۵۰	۲۲۴۵	۷۸/۸	۳۶۴۶	۳۳۰۹	۹۰/۸
۱۵-۱۹ ساله	۱۰۹۴	۲۹۷	۲۷/۲	۱۷۸۲	۸۴۸	۴۷/۶	۲۵۳۲	۱۷۷۸	۷۰/۲	۲۸۵۱	۲۴۱۹	۸۴/۹
۲۰-۲۴ ساله	۹۱۲	۱۶۶	۱۸/۲	۱۴۵۱	۵۱۲	۳۵/۳	۲۰۹۰	۱۲۴۶	۵۹/۶	۲۴۲۷	۱۸۴۸	۷۶/۱
۲۵-۲۹ ساله	۸۷۴	۱۰۳	۱۱/۸	۱۱۰۱	۲۹۹	۲۷/۲	۱۸۱۳	۸۷۴	۴۸/۲	۱۹۹۳	۱۳۴۲	۶۷/۳
۳۰-۳۴ ساله	۸۳۱	۷۱	۸/۵	۸۶۵	۱۸۲	۲۱/۰	۱۴۴۷	۵۶۶	۳۹/۱	۱۷۲۴	۹۹۴	۵۷/۷
۳۵-۳۹ ساله	۶۷۲	۶۰	۸/۹	۸۰۱	۱۲۱	۱۵/۱	۱۰۷۳	۳۳۰	۳۰/۸	۱۴۰۴	۶۸۳	۴۸/۷
۴۰-۴۴ ساله	۶۰۰	۴۱	۶/۸	۷۷۳	۸۳	۱۰/۷	۸۲۲	۱۹۸	۲۴/۱	۱۰۱۰	۳۹۲	۳۸/۸
۴۵-۴۹ ساله	۳۷۴	۲۴	۶/۴	۶۳۸	۶۵	۱۰/۲	۷۶۶	۱۳۰	۱۷/۰	۷۸۰	۲۴۴	۳۱/۳
۵۰-۵۴ ساله	۳۸۳	۱۵	۳/۹	۵۹۷	۴۸	۸/۰	۷۴۲	۹۱	۱۲/۳	۷۵۰	۱۶۶	۲۲/۱
۵۵-۵۹ ساله	۲۰۹	۸	۳/۸	۳۰۷	۲۴	۷/۸	۶۲۲	۶۹	۱۱/۱	۶۵۰	۱۱۱	۱۷/۱
۶۰-۶۴ ساله	۳۳۵	۷	۲/۱	۲۸۳	۱۴	۵/۰	۵۳۳	۴۸	۹/۰	۵۸۰	۷۷	۱۳/۳
۶۵ ساله و بیش تر	۴۶۳	۸	۱/۷	۵۶۲	۲۰	۳/۶	۷۳۴	۵۳	۷/۲	۸۲۴	۹۸	۱۱/۹
نامشخص	.	.	xx	.	.	xx	۱۰	۴	۴۰/۰	۲۲	۱۰	۴۵/۵

۱۷-۲- جمعیت ۶ ساله و بیش تر، تعداد باسوادان و نرخ باسوادی بر حسب جنس و سن (دنباله)

۱۳۹۵ آبان			۱۳۹۰ آبان			۱۳۸۵ آبان			۱۳۷۵ آبان			جنس و گروه سنی
نرخ باسوادی	باسوادان	جمعیت	نرخ باسوادی	باسوادان	جمعیت	نرخ باسوادی	باسوادان	جمعیت	نرخ باسوادی	باسوادان	جمعیت	
۸۷/۶	۶۲۶۶۷	۷۱۵۰۶	۸۴/۸	۵۷۳۶۲	۶۷۶۸۲	۸۴/۶	۵۴۰۸۲	۶۳۹۲۰	۷۹/۵	۴۱۵۸۲	۵۲۲۹۵	مرد و زن
۹۵/۲	۴۸۴۱	۵۰۸۴	۹۱/۹	۴۰۷۹	۴۴۳۷	۹۲/۱	۴۰۴۹	۴۳۹۷	۹۲/۳	۶۳۶۱	۶۸۹۱	۶-۹ ساله
۹۸/۷	۵۶۱۲	۵۶۸۸	۹۷/۸	۵۵۴۵	۵۶۷۱	۹۷/۶	۶۵۵۰	۶۷۰۹	۹۶/۲	۸۷۴۰	۹۰۸۱	۱۰-۱۴ ساله
۹۷/۸	۵۳۴۰	۵۴۵۹	۹۷/۰	۶۴۰۶	۶۶۰۷	۹۷/۰	۸۴۶۳	۸۷۲۷	۹۴/۴	۶۷۱۸	۷۱۱۶	۱۵-۱۹ ساله
۹۷/۰	۶۲۰۱	۶۳۹۳	۹۵/۹	۸۰۶۵	۸۴۱۴	۹۶/۳	۸۶۸۰	۹۰۱۱	۹۰/۸	۴۷۳۹	۵۲۲۲	۲۰-۲۴ ساله
۹۶/۴	۷۹۰۵	۸۲۰۱	۹۴/۹	۸۲۳۴	۸۶۷۳	۹۴/۴	۶۸۲۲	۷۲۲۵	۸۶/۴	۴۰۶۷	۴۷۰۹	۲۵-۲۹ ساله
۹۶/۰	۸۲۵۴	۸۶۰۱	۹۳/۰	۶۴۸۶	۶۹۷۲	۹۰/۸	۵۰۴۵	۵۵۵۴	۸۱	۳۲۲۲	۳۹۸۰	۳۰-۳۴ ساله
۹۳/۹	۶۶۰۷	۷۰۳۸	۸۸/۸	۴۹۴۸	۵۵۷۱	۸۶/۱	۴۲۳۹	۴۹۲۱	۷۳/۲	۲۶۱۴	۳۵۷۲	۳۵-۳۹ ساله
۹۰/۱	۴۹۷۳	۵۵۱۸	۸۴/۶	۴۱۵۲	۴۹۰۷	۸۰/۱	۳۲۷۴	۴۰۸۹	۶۵/۶	۱۸۴۴	۲۸۱۲	۴۰-۴۴ ساله
۸۵/۱	۴۱۱۴	۴۸۳۳	۷۸/۷	۳۱۷۳	۴۰۳۰	۷۲/۰	۲۵۳۵	۳۵۲۳	۵۶	۱۱۲۷	۲۰۱۳	۴۵-۴۹ ساله
۷۸/۳	۳۰۷۳	۳۹۲۶	۶۹/۰	۲۴۳۲	۳۵۲۷	۶۳/۴	۱۷۴۶	۲۷۵۵	۴۷	۷۱۹	۱۵۲۹	۵۰-۵۴ ساله
۶۸/۸	۲۳۰۶	۳۳۵۱	۶۰/۳	۱۶۱۷	۲۶۸۰	۵۴/۱	۱۰۲۱	۱۸۸۸	۳۶/۷	۵۰۲	۱۳۶۷	۵۵-۵۹ ساله
۶۰/۱	۱۵۲۷	۲۵۴۳	۴۹/۳	۹۱۹	۱۸۶۳	۴۳/۸	۶۴۱	۱۴۶۴	۲۷/۱	۳۷۵	۱۳۸۳	۶۰-۶۴ ساله
۳۹/۳	۱۹۱۲	۴۸۷۲	۲۹/۹	۱۲۸۳	۴۲۹۷	۲۷/۸	۱۰۱۷	۳۶۵۷	۲۰/۷	۵۳۸	۲۵۹۵	۶۵ ساله و بیش تر
xx	.	.	۷۴/۲	۲۳	۳۱	xx	.	.	۵۷/۷	۱۵	۲۶	نامشخص
۹۱/۰	۳۲۹۱۳	۳۶۱۶۸	۸۸/۴	۳۰۱۲۶	۳۴۰۸۰	۸۸/۷	۲۸۸۲۵	۳۲۴۹۴	۸۴/۷	۲۲۴۶۵	۲۶۵۳۴	مرد
۹۵/۲	۲۴۸۱	۲۶۰۵	۹۲/۰	۲۰۹۳	۲۲۷۴	۹۲/۳	۲۰۷۶	۲۲۵۰	۹۳/۸	۳۲۹۱	۳۵۱۰	۶-۹ ساله
۹۸/۷	۲۸۷۴	۲۹۱۱	۹۷/۹	۲۸۲۷	۲۸۸۸	۹۷/۹	۳۳۶۸	۳۴۴۱	۹۷/۵	۴۵۰۴	۴۶۲۲	۱۰-۱۴ ساله
۹۷/۹	۲۷۲۶	۲۷۸۶	۹۷/۱	۳۲۵۰	۳۳۴۷	۹۷/۳	۴۳۲۴	۴۴۴۳	۹۶/۲	۳۴۴۴	۳۵۸۰	۱۵-۱۹ ساله
۹۷/۲	۳۱۴۶	۳۲۳۷	۹۶/۲	۴۰۴۲	۴۲۰۲	۹۷/۰	۴۳۷۵	۴۵۱۲	۹۴/۳	۲۴۱۹	۲۵۶۶	۲۰-۲۴ ساله
۹۶/۸	۴۰۱۳	۴۱۴۳	۹۵/۳	۴۱۵۲	۴۳۵۵	۹۶/۲	۳۵۱۹	۳۶۶۰	۹۱/۸	۲۱۷۲	۲۳۶۶	۲۵-۲۹ ساله
۹۶/۷	۴۱۹۶	۴۳۴۰	۹۴/۴	۳۳۲۰	۳۵۱۶	۹۴/۳	۲۶۷۷	۲۸۳۸	۸۸/۴	۱۷۷۹	۲۰۱۳	۳۰-۳۴ ساله
۹۵/۶	۳۴۱۴	۳۵۷۲	۹۱/۴	۲۶۰۴	۲۸۵۰	۹۱/۹	۲۳۰۸	۲۵۱۲	۸۲/۶	۱۵۰۱	۱۸۱۸	۳۵-۳۹ ساله
۹۳/۶	۲۶۳۲	۲۸۱۴	۸۹/۸	۲۲۳۲	۲۴۸۶	۸۸/۲	۱۸۳۶	۲۰۸۲	۷۷/۶	۱۱۱۰	۱۴۳۱	۴۰-۴۴ ساله
۹۰/۸	۲۲۲۸	۲۴۵۴	۸۶/۶	۱۷۵۵	۲۰۲۷	۸۲/۴	۱۴۷۶	۱۷۹۲	۷۰/۹	۷۰۲	۹۹۰	۴۵-۴۹ ساله
۸۶/۶	۱۷۱۰	۱۹۷۶	۷۹/۴	۱۴۰۱	۱۷۶۵	۷۶/۸	۱۰۶۴	۱۳۸۶	۶۲	۴۷۷	۷۶۹	۵۰-۵۴ ساله
۷۹/۷	۱۳۳۰	۱۶۷۰	۷۳/۷	۹۷۸	۱۳۲۷	۶۹/۸	۶۴۵	۹۲۴	۵۰/۲	۳۶۰	۷۱۷	۵۵-۵۹ ساله
۷۳/۵	۹۲۰	۱۲۵۳	۶۵/۲	۵۷۴	۸۸۱	۵۹/۲	۴۳۰	۷۲۶	۳۷/۷	۲۸۴	۷۵۴	۶۰-۶۴ ساله
۵۱/۷	۱۲۴۳	۲۴۰۶	۴۱/۲	۸۸۳	۲۱۴۲	۳۸/۳	۷۳۸	۱۹۲۸	۲۹/۷	۴۱۱	۱۳۸۲	۶۵ ساله و بیش تر
xx	.	.	۷۵/۰	۱۵	۲۰	xx	.	.	۶۶/۷	۱۰	۱۵	نامشخص
۸۴/۲	۲۹۷۵۴	۳۵۳۳۹	۸۱/۱	۲۷۲۳۶	۳۳۶۰۲	۸۰/۳	۲۵۲۴۷	۳۱۴۲۶	۷۴/۲	۱۹۱۱۸	۲۵۷۶۱	زن
۹۵/۲	۲۳۶۰	۲۴۷۹	۹۱/۸	۱۹۸۶	۲۱۶۴	۹۱/۹	۱۹۷۴	۲۱۴۷	۹۰/۸	۳۰۷۰	۳۳۸۱	۶-۹ ساله
۹۸/۶	۲۷۳۸	۲۷۷۷	۹۷/۶	۲۷۱۷	۲۷۸۳	۹۷/۴	۳۱۸۲	۳۲۶۷	۹۵	۴۲۳۶	۴۴۵۸	۱۰-۱۴ ساله
۹۷/۸	۲۶۱۴	۲۶۷۳	۹۶/۸	۳۱۵۶	۳۲۶۰	۹۶/۶	۴۱۳۹	۴۲۸۴	۹۲/۶	۳۲۷۴	۳۵۳۶	۱۵-۱۹ ساله
۹۶/۸	۳۰۵۵	۳۱۵۶	۹۵/۵	۴۰۲۳	۴۲۱۳	۹۵/۷	۴۳۰۵	۴۵۰۰	۸۷/۴	۲۳۲۰	۲۶۵۶	۲۰-۲۴ ساله
۹۵/۹	۳۸۹۲	۴۰۵۸	۹۴/۵	۴۰۸۲	۴۳۱۸	۹۲/۷	۳۳۰۳	۳۵۶۵	۸۰/۹	۱۸۹۵	۲۳۴۳	۲۵-۲۹ ساله
۹۵/۳	۴۰۵۹	۴۲۶۰	۹۱/۶	۳۱۶۶	۳۴۵۶	۸۷/۲	۲۳۶۸	۲۷۱۶	۷۳/۴	۱۴۴۳	۱۹۶۷	۳۰-۳۴ ساله
۹۲/۱	۳۱۹۳	۳۴۶۵	۸۶/۱	۲۳۴۴	۲۷۲۱	۸۰/۱	۱۹۳۱	۲۴۱۰	۶۳/۵	۱۱۱۳	۱۷۵۴	۳۵-۳۹ ساله
۸۶/۶	۲۳۴۱	۲۷۰۴	۷۹/۳	۱۹۲۰	۲۴۲۰	۷۱/۷	۱۴۳۹	۲۰۰۷	۵۳/۲	۷۳۵	۱۳۸۱	۴۰-۴۴ ساله
۷۹/۳	۱۸۸۷	۲۳۷۹	۷۰/۸	۱۴۱۸	۲۰۰۳	۶۱/۲	۱۰۵۹	۱۷۳۰	۴۱/۵	۴۲۵	۱۰۲۳	۴۵-۴۹ ساله
۶۹/۹	۱۳۶۳	۱۹۵۰	۵۸/۵	۱۰۳۱	۱۷۶۲	۴۹/۷	۶۸۱	۱۳۶۹	۳۱/۸	۲۴۲	۷۶۰	۵۰-۵۴ ساله
۵۸/۱	۹۷۶	۱۶۸۱	۴۷/۲	۶۳۹	۱۳۵۳	۳۹/۰	۳۷۶	۹۶۴	۲۱/۹	۱۴۲	۶۴۹	۵۵-۵۹ ساله
۴۷/۰	۶۰۷	۱۲۹۰	۳۵/۰	۳۴۴	۹۸۲	۲۸/۶	۲۱۱	۷۳۸	۱۴/۳	۹۰	۶۲۹	۶۰-۶۴ ساله
۲۷/۱	۶۶۹	۲۴۶۶	۱۸/۶	۴۰۰	۲۱۵۵	۱۶/۲	۲۷۹	۱۷۲۸	۱۰/۵	۱۲۷	۱۲۱۳	۶۵ ساله و بیش تر
xx	.	.	۷۵/۰	۹	۱۲	xx	.	.	۵۰/۰	۵	۱۰	نامشخص

(۱) در سرشماری سال ۱۳۴۵، افراد ۷ ساله و بیش تر در مورد وضعیت سواد، مورد پرسش قرار گرفته‌اند.

ماخذ - مرکز آمار ایران. (ر.پ).

- مرکز آمار ایران. دفتر جمعیت، نیروی کار و سرشماری.

۱۷-۳- جمعیت ۶ ساله و بیش تر، تعداد باسوادان و نرخ باسوادی در نقاط شهری و روستایی برحسب جنس و استان: آبان ۱۳۹۵  
(هزار نفر - درصد)

کل									استان
نرخ باسوادی			باسوادان			جمعیت ۶ ساله و بیش تر			
زن	مرد	مرد و زن	زن	مرد	مرد و زن	زن	مرد	مرد و زن	
۸۴/۲	۹۱/۰	۸۷/۶	۲۹۷۵۴	۳۲۹۱۳	۶۲۶۶۷	۳۵۳۳۹	۳۶۱۶۸	۷۱۵۰۶	کل کشور
۷۹/۹	۸۹/۳	۸۴/۷	۱۳۸۶	۱۶۰۰	۲۹۸۷	۱۷۳۵	۱۷۹۱	۳۵۲۶	آذربایجان شرقی
۷۵/۷	۸۸/۲	۸۲/۰	۱۰۸۲	۱۲۹۷	۲۳۸۰	۱۴۳۰	۱۴۷۰	۲۹۰۱	آذربایجان غربی
۷۷/۱	۸۸/۸	۸۳/۱	۴۳۰	۵۱۷	۹۴۸	۵۵۸	۵۸۳	۱۱۴۱	اردبیل
۸۷/۱	۹۲/۷	۸۹/۹	۱۹۹۴	۲۱۸۱	۴۱۷۶	۲۲۸۹	۲۳۵۴	۴۶۴۳	اصفهان
۹۰/۲	۹۴/۲	۹۲/۲	۱۰۹۷	۱۱۷۸	۲۲۷۴	۱۲۱۶	۱۲۵۰	۲۴۶۶	البرز
۸۰/۶	۸۹/۱	۸۴/۹	۲۰۷	۲۳۶	۴۴۳	۲۵۷	۲۶۵	۵۲۲	ایلام
۸۶/۱	۹۱/۹	۸۹/۲	۴۰۹	۵۰۵	۹۱۴	۴۷۵	۵۵۰	۱۰۲۵	بوشهر
۹۱/۲	۹۴/۶	۹۲/۹	۵۵۰۲	۵۷۵۷	۱۱۲۵۸	۶۰۳۵	۶۰۸۳	۱۲۱۱۸	تهران
۷۹/۷	۸۹/۵	۸۴/۷	۳۲۸	۳۸۱	۷۰۹	۴۱۲	۴۲۵	۸۳۷	چهارمحال و بختیاری
۸۳/۰	۹۰/۴	۸۶/۸	۲۷۴	۳۰۶	۵۸۱	۳۳۰	۳۳۹	۶۶۹	خراسان جنوبی
۸۶/۲	۹۱/۹	۸۹/۱	۲۴۲۱	۲۶۱۲	۵۰۳۲	۲۸۰۸	۲۸۴۱	۵۶۴۹	خراسان رضوی
۷۸/۷	۸۷/۹	۸۳/۳	۲۹۸	۳۳۴	۶۳۲	۳۷۹	۳۸۰	۷۵۹	خراسان شمالی
۸۲/۵	۹۰/۰	۸۶/۳	۱۶۸۵	۱۸۸۴	۳۵۶۹	۲۰۴۴	۲۰۹۳	۴۱۳۶	خوزستان
۸۰/۳	۸۹/۳	۸۴/۸	۳۷۵	۴۲۵	۸۰۰	۴۶۷	۴۷۶	۹۴۳	زنجان
۸۹/۵	۹۳/۴	۹۱/۵	۲۸۱	۳۰۲	۵۸۳	۳۱۴	۳۲۴	۶۳۸	سمنان
۷۰/۸	۸۱/۲	۷۶/۰	۸۰۲	۹۳۱	۱۷۳۳	۱۱۳۲	۱۱۴۷	۲۲۸۰	سیستان و بلوچستان
۸۵/۹	۹۱/۶	۸۸/۸	۱۸۵۴	۲۰۳۰	۳۸۸۴	۲۱۵۷	۲۲۱۵	۴۳۷۲	فارس
۸۵/۱	۹۲	۸۸/۶	۴۷۷	۵۳۸	۱۰۱۵	۵۶۱	۵۸۴	۱۱۴۵	قزوین
۸۵/۷	۹۱/۶	۸۸/۷	۴۷۹	۵۳۲	۱۰۱۱	۵۵۹	۵۸۰	۱۱۳۹	قم
۷۵/۰	۸۷/۸	۸۱/۵	۵۳۱	۶۳۸	۱۱۷۰	۷۰۸	۷۲۶	۱۴۳۵	کردستان
۸۳/۲	۸۷/۵	۸۵/۴	۱۱۳۴	۱۲۴۷	۲۳۸۰	۱۳۶۲	۱۴۲۴	۲۷۸۶	کرمان
۷۹/۶	۸۹/۴	۸۴/۵	۶۹۹	۷۹۸	۱۴۹۷	۸۷۸	۸۹۳	۱۷۷۱	کرمانشاه
۷۹/۴	۸۹/۲	۸۴/۴	۲۴۶	۲۸۲	۵۲۸	۳۰۹	۳۱۶	۶۲۶	کهگیلویه و بویراحمد
۸۱/۶	۹۰/۶	۸۶/۱	۶۶۹	۷۴۵	۱۴۱۳	۸۱۹	۸۲۲	۱۶۴۲	گلستان
۸۳/۶	۹۱/۰	۸۷/۳	۹۸۴	۱۰۷۲	۲۰۵۶	۱۱۷۷	۱۱۷۸	۲۳۵۵	گیلان
۷۸/۶	۸۷/۲	۸۳/۰	۶۱۰	۶۹۲	۱۳۰۲	۷۷۶	۷۹۳	۱۵۶۹	لرستان
۸۵/۴	۹۱/۹	۸۸/۷	۱۲۸۳	۱۳۹۸	۲۶۸۱	۱۵۰۲	۱۵۲۱	۳۰۲۳	مازندران
۸۲/۸	۹۱/۱	۸۷/۰	۵۲۹	۵۹۸	۱۱۲۷	۶۳۹	۶۵۷	۱۲۹۶	مرکزی
۸۴/۹	۹۰/۷	۸۷/۸	۶۳۷	۷۰۹	۱۳۴۶	۷۵۰	۷۸۲	۱۵۳۲	هرمزگان
۸۰/۲	۸۹/۶	۸۵/۰	۶۲۱	۷۰۹	۱۳۲۹	۷۷۴	۷۹۰	۱۵۶۵	همدان
۸۸/۶	۹۲/۹	۹۰/۹	۴۲۹	۴۷۸	۹۰۷	۴۸۴	۵۱۴	۹۹۸	یزد

۱۷-۳- جمعیت ۶ ساله و بیش تر، تعداد باسوادان و نرخ باسوادی در نقاط شهری و روستایی برحسب جنس و استان: آبان ۱۳۹۵  
(دنباله)  
(هزار نفر - درصد)

نقاط شهری									استان
نرخ باسوادی			باسوادان			جمعیت ۶ ساله و بیش تر			
زن	مرد	مرد و زن	زن	مرد	مرد و زن	زن	مرد	مرد و زن	
۸۸/۰	۹۳/۵	۹۰/۸	۲۳۲۵۷	۲۵۰۴۸	۴۸۳۰۵	۲۶۴۱۶	۲۶۷۹۱	۵۳۲۰۸	کل کشور
۸۴/۰	۹۲/۱	۸۸/۱	۱۰۶۰	۱۱۸۴	۲۲۴۴	۱۲۶۲	۱۲۸۵	۲۵۴۷	آذربایجان شرقی
۸۱/۰	۹۱/۴	۸۶/۲	۷۶۸	۸۷۷	۱۶۴۵	۹۴۹	۹۵۹	۱۹۰۸	آذربایجان غربی
۸۲/۳	۹۲/۱	۸۷/۳	۳۱۵	۳۶۴	۶۷۹	۳۸۲	۳۹۵	۷۷۸	اردبیل
۸۸/۵	۹۳/۴	۹۱/۰	۱۷۹۰	۱۹۳۳	۳۷۲۳	۲۰۲۳	۲۰۷۰	۴۰۹۳	اصفهان
۹۰/۸	۹۴/۸	۹۲/۸	۱۰۲۶	۱۰۹۴	۲۱۲۰	۱۱۳۰	۱۱۵۴	۲۲۸۴	البرز
۸۴/۷	۹۲/۰	۸۸/۴	۱۴۹	۱۶۶	۳۱۵	۱۷۶	۱۸۰	۳۵۶	ایلام
۸۸/۳	۹۳/۰	۹۰/۸	۳۰۸	۳۵۹	۶۶۸	۳۴۹	۳۸۶	۷۳۶	بوشهر
۹۱/۸	۹۵/۲	۹۳/۵	۵۲۲۴	۵۴۲۱	۱۰۶۴۵	۵۶۹۴	۵۶۹۶	۱۱۳۹۰	تهران
۸۴/۷	۹۲/۶	۸۸/۷	۲۲۶	۲۵۴	۴۸۰	۲۶۷	۲۷۴	۵۴۱	چهارمحال و بختیاری
۸۹/۷	۹۴/۶	۹۲/۲	۱۷۴	۱۸۹	۳۶۳	۱۹۴	۲۰۰	۳۹۴	خراسان جنوبی
۸۹/۷	۹۴/۲	۹۲/۰	۱۸۵۸	۱۹۶۲	۳۸۲۰	۲۰۷۲	۲۰۸۲	۴۱۵۳	خراسان رضوی
۸۶/۴	۹۲/۸	۸۹/۶	۱۸۵	۱۹۹	۳۸۴	۲۱۴	۲۱۵	۴۲۸	خراسان شمالی
۸۶/۷	۹۲/۸	۸۹/۷	۱۳۵۱	۱۴۶۹	۲۸۲۰	۱۵۵۹	۱۵۸۳	۳۱۴۲	خوزستان
۸۵/۵	۹۲/۹	۸۹/۳	۲۷۰	۲۹۸	۵۶۸	۳۱۵	۳۲۱	۶۳۶	زنجان
۹۱/۷	۹۴/۸	۹۳/۲	۲۳۲	۲۴۳	۴۷۵	۲۵۳	۲۵۶	۵۰۹	سمنان
۷۹/۸	۸۸/۴	۸۴/۲	۴۴۰	۵۰۳	۹۴۳	۵۵۱	۵۷۰	۱۱۲۱	سیستان و بلوچستان
۸۹/۳	۹۳/۷	۹۱/۵	۱۳۶۶	۱۴۵۷	۲۸۲۴	۱۵۳۰	۱۵۵۵	۳۰۸۴	فارس
۸۸/۵	۹۴/۲	۹۱/۴	۳۷۳	۴۰۹	۷۸۲	۴۲۱	۴۳۴	۸۵۶	قزوین
۸۶/۳	۹۲/۰	۸۹/۲	۴۶۱	۵۰۶	۹۶۶	۵۳۴	۵۵۰	۱۰۸۳	قم
۷۹/۷	۹۰/۸	۸۵/۳	۴۰۱	۴۶۵	۸۶۶	۵۰۳	۵۱۲	۱۰۱۵	کردستان
۸۷/۴	۹۱/۱	۸۹/۳	۷۰۵	۷۶۶	۱۴۷۱	۸۰۷	۸۴۱	۱۶۴۸	کرمان
۸۳/۶	۹۱/۶	۸۷/۶	۵۵۷	۶۱۱	۱۱۶۷	۶۶۶	۶۶۶	۱۳۳۲	کرمانشاه
۸۶/۱	۹۳/۷	۹۰/۰	۱۴۹	۱۶۶	۳۱۴	۱۷۲	۱۷۷	۳۴۹	کهگیلویه و بویراحمد
۸۷/۰	۹۳/۸	۹۰/۴	۳۸۸	۴۱۶	۸۰۴	۴۴۶	۴۴۳	۸۸۹	گلستان
۹۰/۰	۹۵/۰	۹۲/۵	۶۷۴	۷۰۳	۱۳۷۷	۷۴۹	۷۳۹	۱۴۸۹	گیلان
۸۳/۴	۹۰/۵	۸۶/۹	۴۲۳	۴۶۰	۸۸۳	۵۰۸	۵۰۸	۱۰۱۶	لرستان
۸۹/۶	۹۴/۶	۹۲/۱	۷۸۴	۸۲۶	۱۶۰۹	۸۷۴	۸۷۳	۱۷۴۷	مازندران
۸۷/۶	۹۴/۰	۹۰/۸	۴۳۱	۴۷۲	۹۰۳	۴۹۲	۵۰۳	۹۹۴	مرکزی
۹۰/۳	۹۴/۴	۹۲/۴	۳۷۱	۴۰۷	۷۷۹	۴۱۱	۴۳۲	۸۴۳	هرمزگان
۸۵/۳	۹۲/۹	۸۹/۱	۴۲۳	۴۶۱	۸۸۵	۴۹۶	۴۹۷	۹۹۳	همدان
۹۰/۰	۹۳/۹	۹۲/۰	۳۷۴	۴۰۸	۷۸۲	۴۱۶	۴۳۴	۸۵۰	یزد



۱۷-۳- جمعیت ۶ ساله و بیش تر، تعداد باسوادان و نرخ باسوادی در نقاط شهری و روستایی برحسب جنس و استان: آبان ۱۳۹۵  
(دنباله)  
(هزار نفر - درصد)

نقاط روستایی									استان
نرخ باسوادی			باسوادان			جمعیت ۶ ساله و بیش تر			
زن	مرد	مرد و زن	زن	مرد	مرد و زن	زن	مرد	مرد و زن	
۷۲/۹	۸۳/۹	۷۸/۵	۶۴۸۵	۷۸۴۹	۱۴۳۳۴	۱۹۰۲	۹۳۵۳	۱۸۲۵۵	کل کشور
۶۸/۹	۸۲/۳	۷۵/۸	۳۲۶	۴۱۶	۷۴۲	۴۷۳	۵۰۶	۹۷۹	آذربایجان شرقی
۶۵/۲	۸۲/۳	۷۴/۰	۳۱۴	۴۲۱	۷۳۵	۴۸۲	۵۱۱	۹۹۲	آذربایجان غربی
۶۵/۸	۸۱/۹	۷۴/۱	۱۱۵	۱۵۴	۲۶۹	۱۷۶	۱۸۸	۳۶۳	اردبیل
۷۶/۸	۸۷/۱	۸۲/۱	۲۰۴	۲۴۸	۴۵۲	۲۶۶	۲۸۵	۵۵۱	اصفهان
۸۲/۳	۸۷/۴	۸۵/۰	۷۱	۸۴	۱۵۵	۸۶	۹۶	۱۸۲	البرز
۷۱/۷	۸۳/۱	۷۷/۵	۵۸	۷۱	۱۲۸	۸۱	۸۵	۱۶۶	ایلام
۷۹/۹	۸۹/۵	۸۵/۳	۱۰۰	۱۴۶	۲۴۵	۱۲۵	۱۶۳	۲۸۷	بوشهر
۸۱/۴	۸۶/۹	۸۴/۳	۲۷۸	۳۳۶	۶۱۳	۳۴۱	۳۸۶	۷۲۷	تهران
۷۰/۶	۸۳/۹	۷۷/۴	۱۰۲	۱۲۷	۲۲۹	۱۴۴	۱۵۱	۲۹۵	چهارمحال و بختیاری
۷۳/۶	۸۴/۵	۷۹/۱	۱۰۰	۱۱۷	۲۱۷	۱۳۶	۱۳۹	۲۷۵	خراسان جنوبی
۷۶/۴	۸۵/۶	۸۱/۱	۵۶۲	۶۵۰	۱۲۱۲	۷۳۶	۷۵۹	۱۴۹۵	خراسان رضوی
۶۸/۷	۸۱/۵	۷۵/۱	۱۱۳	۱۳۴	۲۴۸	۱۶۵	۱۶۵	۳۳۰	خراسان شمالی
۶۹/۱	۸۱/۶	۷۵/۵	۳۳۴	۴۱۴	۷۴۷	۴۸۳	۵۰۷	۹۹۰	خوزستان
۶۹/۴	۸۱/۸	۷۵/۷	۱۰۵	۱۲۷	۲۳۲	۱۵۲	۱۵۵	۳۰۷	زنجان
۸۰/۳	۸۸/۳	۸۴/۵	۴۹	۵۹	۱۰۹	۶۱	۶۷	۱۲۸	سمنان
۶۲/۳	۷۴/۲	۶۸/۲	۳۶۲	۴۲۸	۷۸۹	۵۸۰	۵۷۷	۱۱۵۷	سیستان و بلوچستان
۷۷/۹	۸۶/۹	۸۲/۵	۴۸۳	۵۶۷	۱۰۵۰	۶۲۰	۶۵۲	۱۲۷۲	فارس
۷۴/۹	۸۵/۹	۸۰/۶	۱۰۴	۱۲۸	۲۳۳	۱۳۹	۱۴۹	۲۸۹	قزوین
۷۳/۱	۸۴/۹	۷۹/۶	۱۸	۲۶	۴۴	۲۵	۳۱	۵۶	قم
۶۳/۴	۸۰/۷	۷۲/۳	۱۳۰	۱۷۳	۳۰۳	۲۰۵	۲۱۴	۴۲۰	کردستان
۷۷/۳	۸۲/۴	۷۹/۹	۴۲۸	۴۷۹	۹۰۷	۵۵۴	۵۸۱	۱۱۳۵	کرمان
۶۷/۴	۸۲/۹	۷۵/۴	۱۴۱	۱۸۶	۳۲۷	۲۱۰	۲۲۴	۴۳۴	کرمانشاه
۷۱/۰	۸۳/۷	۷۷/۴	۹۷	۱۱۶	۲۱۳	۱۳۶	۱۳۹	۲۷۵	کهگیلویه و بویراحمد
۷۵/۱	۸۶/۸	۸۱/۰	۲۸۰	۳۲۸	۶۰۸	۳۷۳	۳۷۸	۷۵۱	گلستان
۷۲/۴	۸۴/۳	۷۸/۵	۳۱۰	۳۷۰	۶۷۹	۴۲۷	۴۳۸	۸۶۶	گیلان
۶۹/۷	۸۱/۴	۷۵/۷	۱۸۶	۲۳۱	۴۱۷	۲۶۷	۲۸۴	۵۵۱	لرستان
۷۹/۵	۸۸/۴	۸۴/۰	۴۹۹	۵۷۳	۱۰۷۲	۶۲۸	۶۴۸	۱۲۷۶	مازندران
۶۶/۷	۸۱/۷	۷۴/۴	۹۸	۱۲۶	۲۲۴	۱۴۷	۱۵۴	۳۰۱	مرکزی
۷۸/۴	۸۶/۲	۸۲/۳	۲۶۵	۳۰۱	۵۶۶	۳۳۸	۳۴۹	۶۸۷	هرمزگان
۷۱/۱	۸۴/۲	۷۷/۹	۱۹۷	۲۴۷	۴۴۴	۲۷۷	۲۹۳	۵۷۰	همدان
۸۰/۱	۸۷/۵	۸۴/۱	۵۴	۷۰	۱۲۴	۶۸	۷۹	۱۴۷	یزد

ماخذ- مرکز آمار ایران. دفتر جمعیت، نیروی کار و سرشماری.

## ۱۷-۴- خانوارهای معمولی بر حسب جنس سرپرست خانوار و تعداد افراد، تعداد افراد باسواد و بی‌سواد: آبان ۱۳۹۵

باسواد					جمع	جنس سرپرست خانوار و تعداد افراد در خانوار
ندارد	۱ نفر	۲ نفر	۳ نفر	۴ نفر و بیش‌تر		
۱۷۸۱۹۶۱۲	۲۶۲۷۰۳۶	۷۹۷۲۲۰۷	۵۹۵۵۹۹۸	۵۷۷۳۹۸۴	۲۴۱۳۹۴۹۰	مرد و زن .....
۹۴۲۸۶۲	۱۰۹۸۲۹۲	xx	xx	xx	۲۰۴۶۳۱۷	۱ نفر .....
۷۰۰۶۴۶	۸۵۸۱۵۳	۳۴۲۷۱۱۸	xx	xx	۴۹۸۷۹۷۷	۲ نفر .....
۸۵۳۵۱	۵۱۲۶۶۵	۳۲۵۱۲۵۰	۳۰۱۵۷۷۰	xx	۶۸۶۶۶۲۰	۳ نفر .....
۳۶۱۵۵	۱۱۵۴۹۰	۱۱۲۲۰۹۰	۲۳۴۳۹۳۷	۳۰۵۴۲۰۹	۶۶۷۳۱۱۸	۴ نفر .....
۱۳۰۲۷	۲۹۸۰۴	۱۳۶۴۵۲	۴۹۷۸۴۲	۱۷۸۵۴۶۴	۲۴۶۳۰۱۲	۵ نفر .....
۵۷۳۲	۸۰۶۵	۲۶۲۰۹	۷۵۷۵۷	۶۰۷۹۵۰	۷۲۳۸۱۴	۶ نفر .....
۲۸۸۳	۲۶۷۸	۶۱۳۶	۱۶۶۳۲	۲۰۵۳۶۰	۲۳۳۷۴۵	۷ نفر .....
۱۵۴۵	۱۰۲۲	۱۸۶۳	۴۲۰۳	۷۴۸۸۰	۸۳۵۳۳	۸ نفر .....
۷۴۳	۴۷۴	۶۲۸	۱۲۰۴	۲۷۷۴۱	۳۰۷۹۶	۹ نفر .....
۶۶۸	۳۹۳	۴۶۱	۶۵۳	۱۸۳۸۰	۲۰۵۵۸	۱۰ نفر و بیش‌تر .....
۹۴۶۶۸۳	۱۶۶۸۱۶۹	۷۳۰۳۸۱۷۰	۵۵۶۴۹۴۸	۵۵۷۵۷۵۱	۲۱۰۶۷۷۳۷	مرد .....
۱۶۴۱۷۴	۵۱۹۱۹۲	xx	xx	xx	۶۸۶۷۶۴	۱ نفر .....
۶۵۰۱۰۹	۵۲۲۵۷۵	۲۹۷۹۵۵۴	xx	xx	۴۱۵۴۰۸۵	۲ نفر .....
۷۶۳۱۶	۴۷۶۸۱۴	۳۰۶۰۱۷۳	۲۷۳۱۴۹۸	xx	۶۳۴۶۲۹۳	۳ نفر .....
۳۳۲۲۰	۱۰۹۴۰۵	۱۰۹۸۲۹۰	۲۲۵۳۵۰۸	۲۰۵۷۳۲۱	۶۴۵۲۹۳۵	۴ نفر .....
۱۱۹۶۳	۲۸۳۱۶	۱۳۱۹۸۴	۴۸۴۸۴۵	۱۷۲۳۴۴۰	۲۳۸۰۹۵۳	۵ نفر .....
۵۲۹۳	۷۵۸۰	۲۵۱۷۹	۷۳۱۸۴	۵۸۳۳۱۹	۶۹۴۶۵۴	۶ نفر .....
۲۶۵۲	۲۵۲۴	۵۸۷۳	۱۶۰۸۹	۱۹۶۱۰۶	۲۲۳۲۹۹	۷ نفر .....
۱۴۳۱	۹۵۳	۱۷۷۶	۴۰۴۹	۷۱۵۳۹	۷۹۷۶۸	۸ نفر .....
۷۰۴	۴۴۴	۶۰۳	۱۱۵۲	۲۶۴۴۶	۲۹۳۵۵	۹ نفر .....
۶۲۱	۳۶۶	۴۳۸	۶۲۳	۱۷۵۸۰	۱۹۶۳۱	۱۰ نفر و بیش‌تر .....
۸۴۳۱۲۹	۹۵۸۸۶۷	۶۶۸۳۳۷	۳۹۱۰۵۰	۱۹۸۲۳۳	۳۰۶۱۷۵۳	زن .....
۷۷۸۶۸۸	۵۷۹۱۰۰	xx	xx	xx	۱۳۵۹۵۵۳	۱ نفر .....
۵۰۵۳۷	۳۳۵۵۷۸	۴۴۷۵۶۴	xx	xx	۸۳۳۸۹۲	۲ نفر .....
۹۰۳۵	۳۵۸۵۱	۱۹۱۰۷۷	۲۸۴۲۷۲	xx	۵۲۰۳۲۷	۳ نفر .....
۲۹۳۵	۶۰۸۵	۲۳۸۰۰	۹۰۴۲۹	۹۶۸۸۸	۲۲۰۱۸۳	۴ نفر .....
۱۰۶۴	۱۴۸۸	۴۴۶۸	۱۲۹۹۷	۶۲۰۲۴	۸۲۰۵۹	۵ نفر .....
۴۳۹	۴۸۵	۱۰۳۰	۲۴۶۳۱	۲۴۶۳۱	۲۹۱۶۰	۶ نفر .....
۲۳۱	۱۵۴	۲۶۳	۵۴۳	۹۲۵۴	۱۰۴۴۶	۷ نفر .....
۱۱۴	۶۹	۸۷	۱۵۴	۳۳۴۱	۳۷۶۵	۸ نفر .....
۳۹	۳۰	۲۵	۵۲	۱۲۹۵	۱۴۴۱	۹ نفر .....
۴۷	۲۷	۲۳	۳۰	۸۰۰	۹۲۷	۱۰ نفر و بیش‌تر .....

## ۱۷-۴- خانوارهای معمولی بر حسب جنس سرپرست خانوار و تعداد افراد، تعداد افراد باسواد و بی‌سواد: آبان ۱۳۹۵ (دنباله)

اظهار نشده	بی‌سواد					جنس سرپرست خانوار و تعداد افراد در خانوار
	۴ نفر و بیش‌تر	۳ نفر	۲ نفر	۱ نفر	ندارد	
۱۰۶۵۳	۶۷۳۱۵	۱۹۲۵۸۰	۱۹۶۵۸۶۲	۳۸۹۵۶۷۰	۱۷۹۹۷۴۳۰	مرد و زن
۵۱۶۳	xx	xx	xx	۹۴۲۸۶۲	۱۰۹۸۲۹۲	۱ نفر
۲۰۶۰	xx	xx	۶۹۴۳۱۱	۷۹۸۹۴۴	۳۴۹۲۶۶۲	۲ نفر
۱۵۸۴	xx	۵۲۸۶۷	۴۴۴۹۷۱	۷۳۱۱۱۱	۵۶۳۶۰۸۷	۳ نفر
۱۲۳۷	۱۲۵۵۹	۴۵۰۵۴	۳۶۵۵۵۷	۷۰۸۲۸۰	۵۵۴۰۴۳۱	۴ نفر
۴۲۳	۱۴۶۳۸	۳۸۳۴۲	۲۳۹۹۳۰	۴۳۳۱۰۰	۱۷۳۶۵۷۹	۵ نفر
۱۰۱	۱۳۹۱۵	۲۶۵۵۷	۱۲۶۹۳۷	۱۸۲۶۹۶	۳۷۳۶۰۸	۶ نفر
۵۶	۱۰۵۷۴	۱۵۵۷۹	۵۷۱۱۲	۶۴۴۶۴	۸۵۹۶۰	۷ نفر
۲۰	۶۹۷۷	۷۸۳۱	۲۳۱۷۳	۲۲۳۱۸	۲۳۲۱۴	۸ نفر
۶	۴۰۱۶	۳۵۳۷	۸۶۲۸	۷۵۹۹	۷۰۱۰	۹ نفر
۳	۴۶۳۶	۲۸۱۳	۵۲۲۳	۴۲۹۶	۳۵۸۷	۱۰ نفر و بیش‌تر
۸۵۱۶	۶۱۳۴۸	۱۷۸۲۸۵	۱۸۷۱۳۲۶	۲۵۱۶۳۰۵	۱۶۴۳۳۲۵۷	مرد
۳۳۹۸	xx	xx	xx	۱۶۴۱۷۴	۵۱۹۱۹۲	۱ نفر
۱۸۴۷	xx	xx	۶۴۷۷۷۲	۵۰۵۰۴۸	۲۹۹۹۴۱۸	۲ نفر
۱۴۹۲	xx	۴۶۰۹۴	۴۲۳۴۸۴	۵۶۵۱۹۷	۵۳۱۰۰۲۶	۳ نفر
۱۱۹۱	۱۰۶۱۰	۴۱۷۴۲	۳۵۲۳۲۰	۶۲۴۷۶۳	۵۴۲۲۳۰۹	۴ نفر
۴۰۵	۱۳۰۷۸	۳۶۲۴۷	۲۳۲۶۲۰	۳۹۶۸۱۱	۱۷۰۱۷۹۲	۵ نفر
۹۹	۱۲۸۲۳	۲۵۴۳۰	۱۲۳۴۳۷	۱۶۹۰۲۷	۳۶۳۸۳۸	۶ نفر
۵۵	۹۹۱۰	۱۵۰۳۸	۵۵۶۰۷	۵۹۵۲۲	۸۳۱۶۷	۷ نفر
۲۰	۶۵۹۶	۷۵۷۷	۲۲۵۴۳	۲۰۶۷۷	۲۲۳۵۵	۸ نفر
۶	۳۸۱۸	۳۴۱۹	۸۳۸۹	۷۰۱۰	۶۷۱۳	۹ نفر
۳	۴۴۱۳	۲۷۳۸	۵۰۵۴	۳۹۷۶	۳۴۴۷	۱۰ نفر و بیش‌تر
۲۱۳۷	۶۰۶۷	۱۴۲۹۵	۹۴۶۱۶	۱۳۷۹۴۶۵	۱۵۶۵۱۷۳	زن
۱۷۶۵	xx	xx	xx	۷۷۸۶۸۸	۵۷۹۱۰۰	۱ نفر
۲۱۳	xx	xx	۴۶۵۳۹	۲۹۳۸۹۶	۴۹۳۲۴۴	۲ نفر
۹۲	xx	۶۷۷۳	۲۱۴۸۷	۱۶۵۹۱۴	۳۲۶۰۶۱	۳ نفر
۴۶	۱۹۴۹	۳۳۱۲	۱۳۲۳۷	۸۳۵۱۷	۱۱۸۱۲۲	۴ نفر
۱۸	۱۵۶۰	۲۰۹۵	۷۳۱۰	۳۶۲۸۹	۳۴۷۸۷	۵ نفر
۲	۱۰۹۲	۱۱۲۷	۳۵۰۰	۱۳۶۶۹	۹۷۷۰	۶ نفر
۱	۶۶۴	۵۴۱	۱۵۰۵	۴۹۴۲	۲۷۹۳	۷ نفر
۰	۳۸۱	۲۵۴	۶۳۰	۱۶۴۱	۸۵۹	۸ نفر
۰	۱۹۸	۱۱۸	۲۳۹	۵۸۹	۲۹۷	۹ نفر
۰	۲۲۳	۷۵	۱۶۹	۳۲۰	۱۴۰	۱۰ نفر و بیش‌تر

ماخذ- مرکز آمار ایران. دفتر جمعیت، نیروی کار و سرشماری.

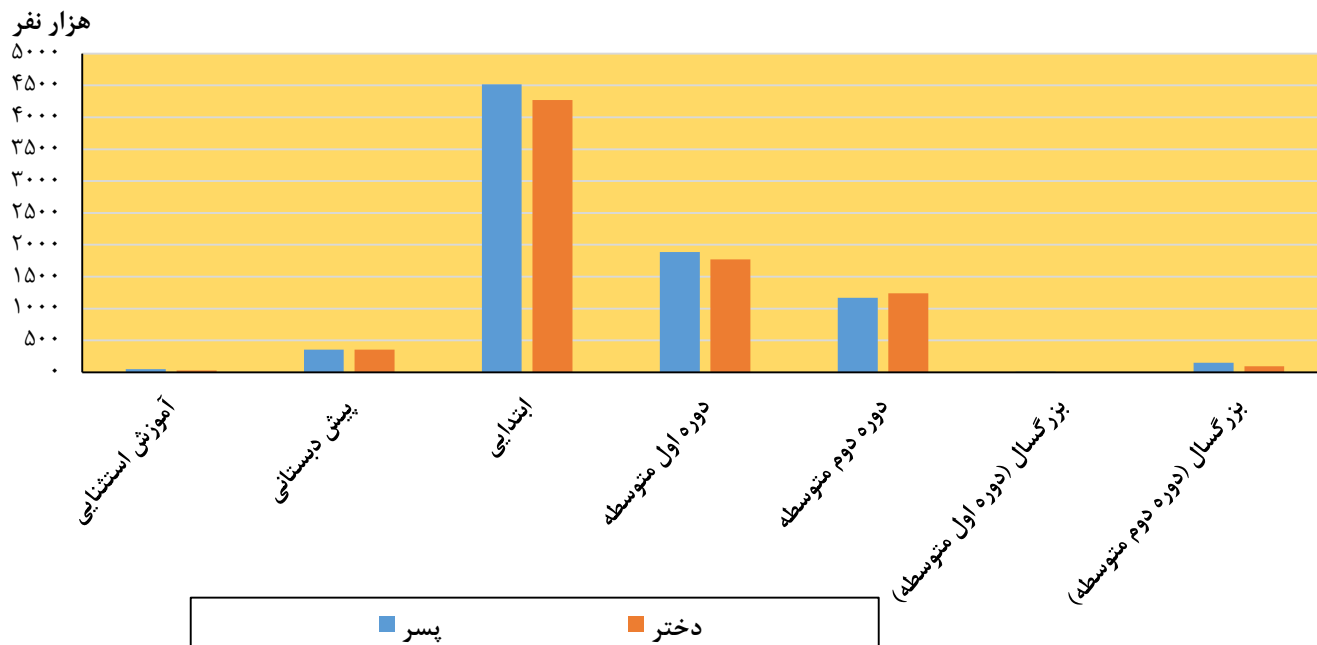
۱۷-۵- دانش آموزان و کارکنان آموزشی، دوره‌های تحصیلی

کارکنان آموزشی <sup>(۱)</sup>		دانش آموز			سال و دوره تحصیلی
مدیریت و کیفیت بخشی	معلم	دختر	پسر	جمع	
۲۵۳۳۵۱	۶۶۴۶۵۷	۷۲۴۳۲۵۷	۷۷۴۱۰۴۴	۱۴۹۸۴۳۰۱	..... ۱۳۸۵-۱۳۸۶
۲۶۳۱۰۱	۶۰۲۵۷۱	۶۴۱۸۸۴۶	۶۹۳۲۴۰۸	۱۳۳۵۱۲۵۴	..... ۱۳۹۰-۱۳۹۱
۲۲۶۹۹۷	۵۶۹۸۹۲	۶۸۷۱۰۱۶	۷۳۴۹۳۲۶	۱۴۲۲۰۳۴۲	..... ۱۳۹۵-۱۳۹۶
۲۲۷۱۴۷	۵۵۸۳۸۶	۷۱۰۰۶۳۴	۷۵۹۹۶۷۵	۱۴۷۰۰۳۰۹	..... ۱۳۹۶-۱۳۹۷
۲۱۵۸۸۳	۵۴۸۵۶۸	۷۴۶۱۰۰۱	۸۰۰۱۰۴۵	۱۵۴۶۲۰۴۶	..... ۱۳۹۷-۱۳۹۸
۲۱۲۲۴۰	۵۲۴۴۴۰	۷۶۳۶۰۹۱	۸۱۳۷۹۸۴	۱۵۷۷۴۰۷۵	..... ۱۳۹۸-۱۳۹۹
۲۱۵۹۶۸	۵۱۴۸۱۸	۷۵۹۲۹۹۱	۸۰۷۳۵۹۶	۱۵۶۶۶۵۸۷	..... ۱۳۹۹-۱۴۰۰
<b>۲۱۹۳۹۶</b>	<b>۵۵۴۹۸۸</b>	<b>۷۹۴۷۰۸۸</b>	<b>۸۴۲۴۷۷۷</b>	<b>۱۶۳۷۱۸۶۵</b>	..... <b>۱۴۰۰-۱۴۰۱</b>
۴۶۷۸	۱۵۳۰۵	۲۹۸۱۹	۴۸۸۱۸	۷۸۶۳۷	..... آموزش استثنایی
(۲) <sub>-</sub>	(۲) <sub>-</sub>	۳۵۵۲۸۳	۳۵۸۰۴۰	۷۱۳۳۲۳	..... پیش دبستانی
۹۴۵۳۴	۲۶۲۷۷۰	۴۲۶۸۹۱۴	۴۵۱۴۴۴۷	۸۷۸۳۳۶۱	..... ابتدایی
۵۵۷۰۲	۱۲۳۶۶۳	۱۷۷۰۳۵۹	۱۸۸۵۴۶۸	۳۶۵۵۸۲۷	..... دوره اول متوسطه
۶۴۳۸۲	۱۵۳۲۵۰	۱۴۲۰۴۴۹	۱۴۵۵۴۱۶	۲۸۷۵۸۶۵	..... دوره دوم متوسطه
(۲) <sub>-</sub>	(۲) <sub>-</sub>	۶۹۸۱	۱۲۰۳۶	۱۹۰۱۷	..... بزرگسال (دوره اول متوسطه)
(۲) <sub>-</sub>	(۲) <sub>-</sub>	۹۵۲۸۳	۱۵۰۵۵۲	۲۴۵۸۳۵	..... بزرگسال (دوره دوم متوسطه)

(۱) از سال ۱۳۹۴ بر اساس طرح طبقه‌بندی مشاغل کارکنان آموزشی شامل گروه معلم، گروه مدیریت و گروه کیفیت بخشی است. از سال تحصیلی ۱۴۰۰-۱۴۰۱ در شمارش آمار پرسنل، آمار پرسنل قراردادی نیز لحاظ شده است.

(۲) تامین کارکنان این بخش از سوی وزارت آموزش و پرورش انجام نمی‌گیرد. ماخذ - وزارت آموزش و پرورش. مرکز برنامه‌ریزی منابع انسانی و امور اداری.

۱۷-۱- دانش آموزان به تفکیک دوره‌های تحصیلی: ۱۴۰۰-۱۴۰۱



مبنا: جدول ۱۷-۵

۱۷-۶- دانش آموزان و کارکنان آموزشی وزارت آموزش و پرورش<sup>(۱)</sup> برحسب استان: سال تحصیلی ۱۴۰۰-۱۴۰۱

کارکنان آموزشی		دانش آموز			استان
مدیریت و کیفیت بخشی	معلم	دختر	پسر	جمع	
۲۱۴۶۱۸	۵۳۹۶۸۳	۷۴۵۹۷۲۲	۷۸۵۵۳۳۱	۱۵۳۱۵۰۵۳	کل کشور
۹۳۶۷	۲۴۶۵۰	۳۴۷۹۴۴	۳۷۴۴۵۴	۷۲۲۳۹۸	آذربایجان شرقی
۷۲۷۸	۲۳۶۵۸	۳۰۹۷۶۲	۳۳۲۵۲۵	۶۴۲۲۸۷	آذربایجان غربی
۳۹۴۳	۱۰۹۰۵	۱۱۲۷۸۱	۱۲۳۳۳۳	۲۳۶۱۱۴	اردبیل
۱۲۳۰۶	۲۶۴۲۶	۴۴۷۰۰۷	۴۶۱۷۲۱	۹۰۸۷۲۸	اصفهان
۵۹۱۷	۱۴۰۹۸	۲۳۹۸۲۳	۲۵۱۶۷۴	۴۹۱۴۹۷	البرز
۱۹۴۰	۶۵۷۱	۵۲۹۲۸	۵۶۰۹۷	۱۰۹۰۲۵	ایلام
۳۴۱۳	۸۳۲۵	۱۱۵۵۶۳	۱۲۱۸۸۲	۲۳۷۴۴۵	بوشهر
۲۴۹۳۷	۵۶۴۷۳	۱۰۸۱۷۹۵	۱۱۲۳۹۱۹	۲۲۰۵۷۱۴	تهران
۲۹۸۰	۸۶۲۴	۹۴۸۰۲	۹۸۷۸۶	۱۹۳۵۸۸	چهارمحال و بختیاری
۲۷۹۸	۷۶۹۴	۸۴۶۳۴	۸۸۷۶۴	۱۷۳۳۹۸	خراسان جنوبی
۱۹۷۵۲	۴۰۰۱۸	۶۷۴۳۲۲	۷۰۳۹۵۱	۱۳۷۸۲۷۳	خراسان رضوی
۳۲۶۱	۸۳۰۹	۸۹۲۲۳	۹۵۱۶۳	۱۸۴۳۸۶	خراسان شمالی
۱۶۵۲۶	۳۹۳۴۸	۵۰۱۱۱۷	۵۳۴۸۶۴	۱۰۳۵۹۸۱	خوزستان
۲۹۷۴	۸۴۱۷	۹۵۴۰۴	۱۰۱۵۸۳	۱۹۶۹۸۷	زنجان
۱۸۹۴	۴۸۹۶	۶۰۰۸۸	۶۲۳۸۴	۱۲۲۴۷۲	سمنان
۹۸۴۲	۲۵۴۶۴	۳۸۱۸۲۶	۴۱۶۶۳۳	۷۹۸۴۵۹	سیستان و بلوچستان
۱۴۴۲۶	۳۳۸۰۵	۴۴۲۵۹۵	۴۶۰۵۶۰	۹۰۳۱۵۵	فارس
۳۵۲۹	۸۲۵۵	۱۱۴۳۳۰	۱۲۱۷۹۷	۲۳۶۱۲۷	قزوین
۳۵۸۹	۸۰۶۹	۱۳۲۲۱۵	۱۳۴۷۵۱	۲۶۶۹۶۶	قم
۴۸۸۲	۱۴۴۰۶	۱۴۵۰۳۰	۱۵۲۷۹۶	۲۹۷۸۲۶	کردستان
۹۳۳۷	۲۵۲۳۹	۳۰۹۲۴۷	۳۲۵۶۵۳	۶۳۴۹۰۰	کرمان
۵۴۲۷	۱۵۷۶۰	۱۶۰۹۵۸	۱۷۵۷۵۷	۳۳۶۷۱۵	کرمانشاه
۳۰۲۱	۸۵۵۶	۷۵۶۶۴	۸۰۶۰۸	۱۵۶۲۷۲	کهگیلویه و بویراحمد
۵۰۱۴	۱۳۱۹۱	۱۸۹۷۵۴	۱۹۸۳۱۹	۳۸۸۰۷۳	گلستان
۵۱۴۴	۱۵۹۶۳	۱۸۴۹۶۶	۱۹۰۶۱۹	۳۷۵۵۸۵	گیلان
۵۸۰۵	۱۵۶۴۱	۱۶۳۹۰۵	۱۷۹۱۴۷	۳۴۳۰۵۲	لرستان
۷۸۴۲	۲۲۵۹۶	۲۵۶۹۲۱	۲۶۲۴۶۰	۵۱۹۳۸۱	مازندران
۳۷۹۳	۸۵۰۴	۱۲۰۹۹۷	۱۲۶۷۸۴	۲۴۷۷۸۱	مرکزی
۵۶۹۲	۱۵۹۷۰	۱۹۸۵۶۲	۲۰۹۷۷۳	۴۰۸۳۳۵	هرمزگان
۴۲۶۸	۱۲۱۵۵	۱۴۸۰۳۹	۱۵۷۱۷۳	۳۰۵۲۱۲	همدان
۳۷۲۱	۷۶۹۷	۱۲۷۵۲۰	۱۳۱۴۰۱	۲۵۸۹۲۱	یزد

(۱) آمار دوره‌های استثنایی، پیش دبستانی و بزرگسال را شامل نمی‌شود.

ماخذ- وزارت آموزش و پرورش. مرکز برنامه‌ریزی منابع انسانی و امور اداری.

۱۷-۲- نسبت دانش آموز به معلم سال تحصیلی ۱۴۰۰-۱۴۰۱



منبنا: جدول ۱۷-۶

	۱۶- ۲۰
	۲۱- ۲۵
	۲۶- ۳۰
	۳۱- ۴۰

## ۱۷-۷- دانش آموزان آموزش استثنایی بر حسب دوره‌های تحصیلی

دانش آموز	سال و دوره تحصیلی
۶۷۸۸۲	..... ۱۳۸۵-۱۳۸۶
۸۲۳۲۶	..... ۱۳۹۰-۱۳۹۱
۷۳۶۱۶	..... ۱۳۹۵-۱۳۹۶
۷۵۱۵۸	..... ۱۳۹۶-۱۳۹۷
۷۹۰۲۳	..... ۱۳۹۷-۱۳۹۸
۸۰۳۳۷	..... ۱۳۹۸-۱۳۹۹
۷۷۱۱۸	..... ۱۳۹۹-۱۴۰۰
<b>۷۸۶۳۷</b>	<b>..... ۱۴۰۰-۱۴۰۱</b>
۱۱۹۳۹	..... پیش دبستانی
۴۷۰۷۶	..... ابتدایی
۱۲۰۹	..... دوره اول متوسطه
۹۸۳۴	..... دوره اول متوسطه پیش حرفه‌ای
۱۹۱	..... دوره دوم متوسطه
۸۳۹۸	..... دوره دوم متوسطه پیش حرفه‌ای

ماخذ - وزارت آموزش و پرورش. مرکز برنامه‌ریزی منابع انسانی و امور اداری.

۱۷-۸- دانش آموزان، کارکنان و امکانات آموزشی دوره آموزش استثنایی

کلاس	آموزشگاه <sup>(۲)</sup>	کارکنان آموزشی <sup>(۱)</sup>		دانش آموز			سال تحصیلی و استان
		مدیریت و کیفیت بخشی	معلم	دختر	پسر	جمع	
۱۰۸۳۴	۱۳۴۹	۵۶۱۴	۱۱۱۳۱	۲۶۸۰۷	۴۱۰۷۵	۶۷۸۸۲	..... ۱۳۸۵-۱۳۸۶
۱۴۵۳۲	۱۷۵۰	۶۹۷۶	۱۱۴۲۱	۳۱۸۶۹	۵۰۴۵۷	۸۲۳۲۶	..... ۱۳۹۰-۱۳۹۱
۱۲۲۳۳	۱۵۲۱	۵۷۸۱	۱۴۹۲۱	۲۷۸۵۷	۴۵۷۵۹	۷۳۶۱۶	..... ۱۳۹۵-۱۳۹۶
۱۲۲۹۹	۱۶۱۵	۵۳۶۷	۱۵۳۹۰	۲۸۴۳۲	۴۶۷۲۶	۷۵۱۵۸	..... ۱۳۹۶-۱۳۹۷
۱۲۷۱۰	۱۶۵۸	۵۴۶۶	۱۴۹۳۳	۲۹۸۹۶	۴۹۱۲۷	۷۹۰۲۳	..... ۱۳۹۷-۱۳۹۸
۱۳۰۸۷	۱۷۰۱	۵۲۳۹	۱۴۳۹۹	۳۰۵۲۱	۴۹۸۱۶	۸۰۳۳۷	..... ۱۳۹۸-۱۳۹۹
۱۲۹۰۳	۱۷۳۶	۴۸۵۶	۱۴۲۳۶	۲۹۱۸۷	۴۷۹۳۱	۷۷۱۱۸	..... ۱۳۹۹-۱۴۰۰
<b>۱۲۸۴۲</b>	<b>۳۷۵۶</b>	<b>۴۶۷۸</b>	<b>۱۵۳۰۵</b>	<b>۲۹۸۱۹</b>	<b>۴۸۸۱۸</b>	<b>۷۸۶۳۷</b>	..... <b>۱۴۰۰-۱۴۰۱</b>
۵۴۴	۱۷۵	۱۹۴	۶۹۱	۱۳۶۳	۲۲۰۶	۳۵۶۹	..... آذربایجان شرقی
۴۰۵	۹۵	۱۰۷	۴۷۸	۱۰۰۴	۱۷۰۹	۲۷۱۳	..... آذربایجان غربی
۲۲۷	۶۴	۵۷	۲۳۱	۶۰۰	۱۰۷۹	۱۶۷۹	..... اردبیل
۸۷۸	۲۶۶	۳۰۱	۷۵۷	۲۰۳۱	۳۲۰۶	۵۲۳۷	..... اصفهان
۲۹۵	۵۵	۱۰۸	۳۶۰	۸۶۶	۱۰۰۷	۱۸۷۳	..... البرز
۱۳۹	۴۸	۴۹	۱۷۸	۲۱۳	۳۴۵	۵۵۸	..... ایلام
۲۳۵	۸۳	۸۲	۲۴۰	۴۸۰	۸۳۶	۱۳۱۶	..... بوشهر
۱۴۴۰	۲۹۶	۴۲۷	۱۵۴۹	۳۴۶۷	۵۴۲۹	۸۸۹۶	..... تهران
۲۴۵	۱۰۴	۹۲	۲۴۰	۴۷۸	۸۱۹	۱۲۹۷	..... چهارمحال و بختیاری
۲۳۲	۹۶	۹۶	۲۶۸	۵۲۷	۸۹۹	۱۴۲۶	..... خراسان جنوبی
۱۲۶۶	۳۱۱	۵۵۳	۱۳۸۲	۳۰۲۶	۵۱۱۶	۸۱۴۲	..... خراسان رضوی
۲۳۵	۱۰۲	۶۷	۲۴۶	۵۷۷	۹۷۱	۱۵۴۸	..... خراسان شمالی
۸۱۳	۲۴۰	۲۲۱	۹۰۷	۱۸۱۴	۲۹۲۱	۴۷۳۵	..... خوزستان
۱۵۸	۵۱	۷۵	۲۷۰	۴۱۳	۵۶۷	۹۸۰	..... زنجان
۱۲۶	۴۳	۵۰	۱۳۸	۲۸۰	۴۶۰	۷۴۰	..... سمنان
۴۲۳	۸۲	۱۱۲	۴۸۵	۱۱۱۹	۲۰۰۹	۳۱۲۸	..... سیستان و بلوچستان
۹۲۹	۳۰۰	۴۲۹	۱۲۱۸	۲۰۹۶	۳۲۱۷	۵۳۱۳	..... فارس
۱۸۵	۵۴	۷۸	۲۶۵	۳۸۴	۶۷۲	۱۰۵۶	..... قزوین
۱۹۷	۴۷	۹۲	۲۳۹	۶۴۰	۹۴۹	۱۵۸۹	..... قم
۲۵۹	۷۴	۹۲	۳۹۱	۵۴۳	۹۱۶	۱۴۵۹	..... کردستان
۶۲۴	۲۰۲	۲۲۱	۸۵۳	۱۳۶۲	۲۳۵۳	۳۷۱۵	..... کرمان
۲۱۷	۶۷	۱۰۸	۲۸۶	۵۸۹	۹۸۰	۱۵۶۹	..... کرمانشاه
۲۲۳	۹۰	۶۴	۳۲۸	۳۴۷	۶۰۹	۹۵۶	..... کهگیلویه و بویراحمد
۲۸۴	۷۶	۱۱۸	۳۵۳	۷۱۲	۱۲۲۰	۱۹۳۲	..... گلستان
۴۰۰	۱۱۰	۱۵۴	۵۴۰	۷۹۱	۱۳۸۲	۲۱۷۳	..... گیلان
۳۳۵	۱۲۴	۱۴۰	۴۲۳	۷۱۶	۱۱۰۶	۱۸۲۲	..... لرستان
۴۶۳	۱۱۳	۲۱۰	۶۳۲	۹۴۶	۱۶۷۵	۲۶۲۱	..... مازندران
۲۰۱	۶۶	۶۶	۲۳۶	۴۴۵	۷۲۳	۱۱۶۸	..... مرکزی
۴۱۰	۱۶۰	۱۱۲	۴۹۲	۹۱۲	۱۶۸۷	۲۵۹۹	..... هرمزگان
۲۳۹	۹۵	۱۱۵	۳۰۹	۵۵۹	۹۸۷	۱۵۴۶	..... همدان
۲۱۵	۶۷	۸۸	۳۲۰	۵۱۹	۷۶۳	۱۲۸۲	..... یزد

(۱) از سال ۱۳۹۴ بر اساس طرح طبقه بندی مشاغل کارکنان آموزشی شامل معلم، مدیریت و کیفیت بخشی است.  
 (۲) از سال تحصیلی ۱۴۰۰-۱۴۰۱ در شمارش مدارس استثنایی، مدارس ضمیمه نیز شمرده شده‌اند.  
 ماخذ - وزارت آموزش و پرورش. مرکز برنامه‌ریزی، منابع انسانی و امور اداری.



## ۹-۱۷- دانش آموزان و امکانات آموزشی دوره پیش دبستانی

کلاس	مدرسه	دانش آموز			سال تحصیلی و استان
		دختر	پسر	جمع	
۲۶۵۸۹	۲۰۵۴۳	۲۸۴۵۸۳	۲۶۸۳۴۹	۵۵۲۹۳۲	..... ۱۳۸۵-۱۳۸۶
۲۳۵۰۴	۱۶۱۱۳	۲۴۲۷۶۵	۲۳۲۶۳۰	۴۷۵۳۹۵	..... ۱۳۹۰-۱۳۹۱
۴۰۷۰۲	۲۸۲۲۰	۴۱۰۳۸۹	۴۲۶۷۴۰	۸۳۷۱۲۹	..... ۱۳۹۵-۱۳۹۶
۴۸۲۲۸	۳۱۱۳۱	۴۵۹۳۳۶	۴۷۶۳۷۰	۹۳۵۷۰۶	..... ۱۳۹۶-۱۳۹۷
۷۷۱۰۲	۲۹۳۶۴	۴۹۹۷۷۵	۵۱۹۷۹۰	۱۰۱۹۵۶۵	..... ۱۳۹۷-۱۳۹۸
۶۷۸۲۴	۳۱۳۵۰	۵۰۵۰۸۶	۵۱۹۷۴۶	۱۰۲۴۸۳۲	..... ۱۳۹۸-۱۳۹۹
۴۴۳۱۸	۲۴۸۱۰	۳۰۶۶۷۷	۳۱۳۷۹۷	۶۲۰۴۷۴	..... ۱۳۹۹-۱۴۰۰
<b>۳۳۵۳۴</b>	<b>۲۶۶۲۰</b>	<b>۳۵۵۲۸۳</b>	<b>۳۵۸۰۴۰</b>	<b>۷۱۳۳۲۳</b>	..... <b>۱۴۰۰-۱۴۰۱</b>
۲۹۴۹	۱۷۹۴	۲۲۰۴۸	۲۲۶۲۲	۴۴۶۷۰	..... آذربایجان شرقی
۱۳۶۹	۷۰۱	۱۵۸۷۷	۱۶۳۱۴	۳۲۱۹۱	..... آذربایجان غربی
۷۶۶	۸۰۵	۶۹۰۶	۷۵۳۶	۱۴۴۴۲	..... اردبیل
۱۵۳۱	۱۰۰۷	۱۸۰۹۰	۱۸۷۷۸	۳۶۸۶۸	..... اصفهان
۵۶۴	۵۱۱	۶۸۸۴	۶۶۶۷	۱۳۵۵۱	..... البرز
۱۹۵	۳۱۹	۲۷۶۷	۲۸۴۹	۵۶۱۶	..... ایلام
۳۴۹	۳۱۶	۳۶۴۱	۳۷۹۲	۷۴۳۳	..... بوشهر
۱۸۳۹	۱۲۸۴	۱۹۹۸۲	۱۸۶۸۴	۳۸۶۶۶	..... تهران
۱۱۰۹	۷۷۳	۸۳۰۳	۸۶۵۰	۱۶۹۵۳	..... چهارمحال و بختیاری
۸۰۹	۵۳۶	۴۶۶۲	۴۷۵۴	۹۴۱۶	..... خراسان جنوبی
۹۳۸	۸۰۰	۳۰۷۰۶	۳۱۶۰۸	۶۲۳۱۴	..... خراسان رضوی
۲۸۳	۴۸۱	۳۵۶۰	۳۵۶۷	۷۱۲۷	..... خراسان شمالی
۲۸۴۳	۲۰۳۲	۲۶۶۳۸	۲۶۲۹۸	۵۲۹۳۶	..... خوزستان
۵۴۵	۳۷۴	۶۵۴۰	۶۸۳۱	۱۳۳۷۱	..... زنجان
۴۴۳	۲۴۵	۳۳۰۷	۳۵۶۹	۶۸۷۶	..... سمنان
۳۰۱۸	۲۱۱۱	۲۸۸۴۳	۲۷۷۹۰	۵۶۶۳۳	..... سیستان و بلوچستان
۱۶۳۶	۱۱۱۱	۱۴۲۵۱	۱۴۶۹۳	۲۸۹۴۴	..... فارس
۶۹۱	۴۱۰	۸۸۵۵	۹۴۸۸	۱۸۳۴۳	..... قزوین
۱۹۳	۱۹۸	۴۷۲۶	۴۴۳۹	۹۱۶۵	..... قم
۱۰۳۴	۹۴۹	۱۱۱۰۲	۱۱۱۳۵	۲۲۲۳۷	..... کردستان
۲۰۰۷	۱۷۴۸	۱۹۸۷۷	۱۹۷۲۸	۳۹۶۰۵	..... کرمان
۵۱۶	۴۲۳	۷۰۰۶	۷۴۸۰	۱۴۴۸۶	..... کرمانشاه
۲۷۸	۳۸۹	۳۶۷۲	۳۴۱۰	۷۰۸۲	..... کهگیلویه و بویراحمد
۸۶۰	۴۰۸	۱۳۲۱۹	۱۳۳۱۲	۲۶۵۳۱	..... گلستان
۱۱۵۹	۱۱۶۳	۷۴۷۹	۷۳۳۷	۱۴۸۱۶	..... گیلان
۱۳۲۸	۶۶۸	۱۰۷۹۹	۱۰۷۷۳	۲۱۵۷۲	..... لرستان
۱۲۵۷	۷۵۹	۱۲۳۴۲	۱۲۰۱۸	۲۴۳۶۰	..... مازندران
۲۴۰	۳۳۷	۳۹۰۱	۴۰۰۲	۷۹۰۳	..... مرکزی
۱۶۰۲	۹۷۹	۱۳۴۷۹	۱۳۳۹۷	۲۶۸۷۶	..... هرمزگان
۴۸۰	۵۵۸	۵۹۶۷	۶۰۸۹	۱۲۰۵۶	..... همدان
۷۰۳	۴۳۱	۹۸۵۴	۱۰۴۳۰	۲۰۲۸۴	..... یزد

ماخذ - وزارت آموزش و پرورش. مرکز برنامه ریزی منابع انسانی و امور اداری.

۱۰-۱۷- دانش‌آموزان، کارکنان و امکانات آموزشی دوره ابتدایی

کلاس	مدرسه	کارکنان آموزشی		دانش آموز			سال تحصیلی و استان
		مدیریت و کیفیت بخشی	معلم	دختر	پسر	جمع	
۲۷۸۳۳۵	۶۴۶۴۶	۶۵۳۱۵	۲۶۷۵۱۶	۲۸۱۸۲۹۰	۳۰۰۹۵۶۱	۵۸۲۷۸۵۱	۱۳۸۵-۱۳۸۶
۲۵۹۵۱۹	۵۷۶۱۹	۸۳۶۸۸	۲۳۵۱۹۳	۲۷۶۹۲۳۹	۲۹۳۲۲۸۲	۵۷۰۱۵۲۱	۱۳۹۰-۱۳۹۱
۳۲۱۸۶۵	۶۳۳۲۲	۹۳۰۶۸	۲۶۵۰۵۷	۳۷۱۲۰۹۹	۳۹۳۶۶۶۶	۷۶۴۸۷۶۵	۱۳۹۵-۱۳۹۶
۳۳۷۵۲۷	۶۴۶۲۴	۹۶۱۰۳	۲۵۹۷۴۰	۳۸۲۴۴۸۰	۴۰۵۳۴۶۳	۷۸۷۷۹۴۳	۱۳۹۶-۱۳۹۷
۳۴۲۶۱۲	۶۵۴۹۷	۹۰۸۲۹	۲۴۹۲۸۲	۳۹۱۶۱۰۲	۴۱۵۳۳۲۵	۸۰۶۹۴۲۷	۱۳۹۷-۱۳۹۸
۳۵۲۱۲۶	۶۶۴۸۴	۸۷۴۵۸	۲۲۹۲۲۶	۴۰۲۷۲۵۵	۴۲۶۶۳۶۲	۸۲۹۳۶۱۷	۱۳۹۸-۱۳۹۹
۳۵۵۹۷۳	۶۷۱۱۶	۹۲۱۱۱	۲۲۲۳۱۸	۴۱۰۳۱۷۲	۴۳۴۰۳۵۶	۸۴۴۳۵۲۸	۱۳۹۹-۱۴۰۰
<b>۳۶۰۲۶۳</b>	<b>۶۸۵۴۸</b>	<b>۹۴۵۳۴</b>	<b>۲۶۲۷۷۰</b>	<b>۴۲۶۸۹۱۴</b>	<b>۴۵۱۴۴۴۷</b>	<b>۸۷۸۳۳۶۱</b>	<b>۱۴۰۰-۱۴۰۱</b>
۱۸۵۹۲	۳۸۶۹	۴۰۸۴	۱۲۰۲۶	۱۹۵۳۰۸	۲۰۸۶۷۳	۴۰۳۹۸۱	آذربایجان شرقی
۱۵۳۵۹	۳۳۴۴	۳۲۹۴	۱۲۶۷۶	۱۸۳۲۱۵	۱۹۲۶۲۳	۳۷۵۸۳۸	آذربایجان غربی
۵۹۷۸	۱۵۲۱	۱۵۸۸	۵۱۰۲	۶۳۷۱۶	۶۸۴۲۷	۱۳۲۱۴۳	اردبیل
۲۰۲۷۹	۲۹۸۳	۵۱۶۵	۱۱۳۹۳	۲۴۶۹۵۱	۲۶۰۸۲۱	۵۰۷۷۷۲	اصفهان
۹۴۰۲	۱۰۱۸	۲۸۷۱	۶۶۰۶	۱۳۰۸۷۵	۱۳۹۱۸۱	۲۷۰۰۵۶	البرز
۳۱۳۲	۷۷۱	۷۵۵	۲۹۸۹	۲۸۶۳۶	۳۰۴۵۸	۵۹۰۹۴	ایلام
۶۰۰۲	۱۰۱۰	۱۵۷۲	۴۲۸۰	۶۵۸۷۰	۷۰۲۶۰	۱۳۶۱۳۰	بوشهر
۴۰۸۴۷	۳۹۴۱	۱۱۹۰۸	۲۶۰۸۷	۵۹۷۲۴۱	۶۳۲۸۶۱	۱۲۳۰۱۰۲	تهران
۴۹۹۶	۱۰۴۲	۱۲۴۶	۴۱۲۲	۵۳۳۷۶	۵۶۱۳۴	۱۰۹۵۱۰	چهارمحال و بختیاری
۴۸۳۷	۱۱۹۲	۱۱۱۱	۳۹۲۱	۴۹۲۴۵	۵۱۵۸۰	۱۰۰۸۲۵	خراسان جنوبی
۳۲۰۱۰	۵۳۰۸	۸۷۰۹	۱۸۹۲۵	۳۹۸۲۵۹	۴۱۹۶۲۹	۸۱۷۸۸۸	خراسان رضوی
۴۹۱۲	۱۲۱۷	۱۳۶۰	۴۰۵۵	۵۱۷۵۹	۵۵۴۵۱	۱۰۷۲۱۰	خراسان شمالی
۲۶۸۵۱	۵۲۶۷	۷۵۰۱	۲۰۵۴۱	۲۹۶۶۰۶	۳۱۱۴۶۷	۶۰۸۰۷۳	خوزستان
۴۸۸۷	۱۰۹۷	۱۲۰۸	۴۲۱۵	۵۵۲۲۷	۵۷۸۴۱	۱۱۳۰۶۸	زنجان
۲۸۱۷	۴۴۷	۸۰۰	۲۲۴۱	۳۳۵۱۸	۳۵۰۸۶	۶۸۶۰۴	سمنان
۲۰۸۱۶	۴۷۷۴	۴۸۱۰	۱۴۷۶۰	۲۵۸۳۳۸	۲۷۳۵۰۴	۵۳۱۸۴۲	سیستان و بلوچستان
۲۱۹۷۳	۴۳۳۳	۶۲۵۱	۱۶۰۰۷	۲۴۴۰۱۴	۲۶۱۱۰۷	۵۰۵۱۲۱	فارس
۵۳۳۹	۹۹۵	۱۵۳۶	۳۷۸۹	۶۳۹۸۵	۶۸۳۳۲	۱۳۳۳۰۷	قزوین
۵۳۹۹	۶۶۵	۱۶۴۸	۳۴۸۷	۷۶۵۳۳	۷۹۵۲۴	۱۵۶۰۵۷	قم
۷۷۲۹	۱۹۳۷	۲۰۹۹	۷۱۶۶	۸۳۰۵۴	۸۶۰۱۵	۱۶۹۰۶۹	کردستان
۱۵۸۸۱	۳۳۵۲	۳۹۰۴	۱۲۱۳۱	۱۷۷۹۴۲	۱۸۹۴۶۲	۳۶۷۴۰۴	کرمان
۸۰۰۰	۲۳۹۴	۲۲۶۷	۷۷۵۴	۸۹۳۳۸	۹۵۹۵۶	۱۸۵۲۹۴	کرمانشاه
۴۶۹۶	۱۶۸۸	۱۲۶۱	۴۱۸۰	۴۳۰۷۶	۴۵۶۹۰	۸۸۷۶۶	کهگیلویه و بویراحمد
۹۳۷۴	۱۴۷۵	۲۳۴۷	۷۱۵۹	۱۱۳۵۳۵	۱۱۷۶۸۸	۲۳۱۲۲۳	گلستان
۹۶۲۷	۲۱۰۸	۲۰۶۲	۷۴۲۷	۹۶۱۶۳	۱۰۰۲۶۲	۱۹۶۴۲۵	گیلان
۹۵۹۲	۲۹۵۶	۲۴۴۴	۷۷۱۳	۹۴۲۲۶	۱۰۱۷۱۳	۱۹۵۹۳۹	لرستان
۱۲۰۱۴	۲۱۵۸	۳۱۱۷	۹۹۳۹	۱۳۴۴۳۷	۱۴۰۶۱۴	۲۷۵۰۵۱	مازندران
۵۸۷۶	۱۱۷۴	۱۵۹۳	۴۰۶۰	۶۶۲۷۶	۷۰۲۹۶	۱۳۶۵۷۲	مرکزی
۹۷۷۳	۲۱۳۰	۲۵۱۴	۸۳۶۸	۱۱۷۶۹۶	۱۲۴۳۸۱	۲۴۴۰۷۷	هرمزگان
۷۳۹۰	۱۵۵۶	۱۸۷۳	۵۸۲۹	۸۵۴۰۵	۹۰۷۸۵	۱۷۶۱۹۰	همدان
۵۸۹۳	۸۲۶	۱۶۳۶	۳۸۲۲	۷۵۰۹۴	۷۸۶۳۶	۱۵۳۷۳۰	یزد

ماخذ - وزارت آموزش و پرورش. (ر.پ).

- وزارت آموزش و پرورش. مرکز برنامه‌ریزی منابع انسانی و امور اداری.

## ۱۷-۱۱- دانش‌آموزان، کارکنان و امکانات آموزشی دوره اول متوسطه

کلاس	مدرسه	کارکنان آموزشی		دانش آموز			سال تحصیلی و استان
		مدیریت و کیفیت بخشی	معلم	دختر	پسر	جمع	
۱۶۴۷۸۱	۳۱۶۵۱	۷۳۷۱۴	۱۸۱۰۴۵	۱۸۳۷۷۶۷	۲۱۰۰۸۹۴	۳۹۳۸۶۶۱	۱۳۸۵-۱۳۸۶
۱۳۲۱۸۵	۲۵۴۵۱	۶۵۰۷۴	۱۶۵۷۶۴	۱۵۳۵۱۳۵	۱۶۹۳۲۷۰	۳۲۲۸۴۰۵	۱۳۹۰-۱۳۹۱
۱۲۵۹۴۳	۲۴۲۳۴	۵۷۹۷۲	۱۴۲۶۰۹	۱۴۹۱۱۴۷	۱۶۲۱۰۹۶	۳۱۱۲۲۴۳	۱۳۹۵-۱۳۹۶
۱۲۸۶۳۸	۲۴۷۲۴	۵۸۲۹۹	۱۴۲۳۸۹	۱۵۳۳۶۱۹	۱۶۵۹۱۷۱	۳۱۹۲۷۹۰	۱۳۹۶-۱۳۹۷
۱۳۱۸۳۷	۲۵۲۱۷	۵۵۶۰۱	۱۳۷۱۱۷	۱۵۹۴۳۸۷	۱۷۱۶۶۰۰	۳۳۱۰۹۸۷	۱۳۹۷-۱۳۹۸
۱۳۵۷۲۶	۲۶۰۲۰	۵۵۸۹۹	۱۲۹۶۷۱	۱۶۵۲۴۱۳	۱۷۶۹۱۷۹	۳۴۲۱۵۹۲	۱۳۹۸-۱۳۹۹
۱۳۷۲۱۵	۲۵۸۸۲	۵۵۶۷۴	۱۲۷۵۹۵	۱۷۰۹۵۳۹	۱۸۳۰۸۳۶	۳۵۴۰۳۷۵	۱۳۹۹-۱۴۰۰
<b>۱۳۹۶۰۷</b>	<b>۲۶۴۷۳</b>	<b>۵۵۷۰۲</b>	<b>۱۲۳۶۶۳</b>	<b>۱۷۷۰۳۵۹</b>	<b>۱۸۸۵۴۶۸</b>	<b>۳۶۵۵۸۲۷</b>	<b>۱۴۰۰-۱۴۰۱</b>
۷۶۱۳	۱۶۷۴	۲۵۰۶	۶۰۳۷	۸۶۲۴۵	۹۳۰۲۴	۱۷۹۲۶۹	آذربایجان شرقی
۵۶۴۶	۱۰۲۵	۱۹۷۴	۵۱۷۶	۷۲۷۲۲	۸۰۵۹۰	۱۵۳۳۱۲	آذربایجان غربی
۲۵۵۶	۵۷۸	۱۰۵۲	۲۸۲۹	۲۷۷۰۸	۳۰۷۳۵	۵۸۴۴۳	اردبیل
۸۱۸۶	۱۳۸۰	۳۲۹۲	۶۳۱۵	۱۰۷۴۴۹	۱۱۱۸۴۹	۲۱۹۲۹۸	اصفهان
۳۹۴۱	۵۰۹	۱۴۲۸	۲۹۶۳	۵۸۱۳۷	۶۱۴۹۵	۱۱۹۶۳۲	البرز
۱۲۰۵	۲۵۷	۴۶۹	۱۵۲۷	۱۲۷۹۰	۱۳۷۰۹	۲۶۴۹۹	ایلام
۲۲۸۰	۴۷۹	۸۲۱	۱۷۶۸	۲۷۸۳۶	۲۹۳۳۰	۵۷۱۶۶	بوشهر
۱۷۴۶۶	۲۱۵۶	۶۴۱۸	۱۲۷۴۴	۲۵۸۳۲۵	۲۷۰۲۰۰	۵۲۸۵۲۵	تهران
۱۹۳۲	۴۴۲	۷۵۳	۱۸۵۶	۲۲۴۳۴	۲۳۶۲۷	۴۶۰۶۱	چهارمحال و بختیاری
۱۶۷۴	۳۵۹	۷۳۶	۱۶۹۱	۱۹۶۰۹	۲۰۸۸۳	۴۰۴۹۲	خراسان جنوبی
۱۲۴۰۲	۲۲۹۲	۴۹۴۲	۹۷۷۰	۱۵۸۶۳۲	۱۶۵۷۶۸	۳۲۴۴۰۰	خراسان رضوی
۱۹۷۳	۴۷۵	۸۲۳	۲۱۲۹	۲۱۷۲۹	۲۳۳۹۰	۴۵۱۱۹	خراسان شمالی
۹۷۲۸	۱۸۶۵	۴۴۳۲	۸۶۶۲	۱۱۶۶۱۸	۱۲۸۲۴۲	۲۴۴۸۶۰	خوزستان
۱۹۸۵	۴۲۶	۷۲۷	۲۰۹۲	۲۳۱۲۲	۲۴۸۸۰	۴۸۰۰۲	زنجان
۱۱۷۴	۲۳۱	۴۹۴	۱۱۶۵	۱۴۳۵۵	۱۴۸۸۸	۲۹۲۴۳	سمنان
۶۲۴۹	۱۳۷۲	۲۶۵۳	۴۹۵۹	۷۵۴۹۳	۸۷۷۹۵	۱۶۳۲۸۸	سیستان و بلوچستان
۸۳۱۴	۱۶۷۷	۳۶۴۰	۷۳۵۹	۱۰۸۷۳۸	۱۱۲۷۱۶	۲۲۱۴۵۴	فارس
۲۱۴۰	۳۹۳	۹۴۴	۱۹۳۲	۲۷۵۵۴	۲۹۸۹۰	۵۷۴۴۴	قزوین
۲۱۲۶	۲۷۲	۱۰۰۴	۲۱۲۰	۳۰۹۵۲	۳۱۸۵۵	۶۲۸۰۷	قم
۳۰۵۴	۶۹۹	۱۲۸۷	۳۳۶۵	۳۴۹۳۲	۳۷۴۹۹	۷۲۴۳۱	کردستان
۵۷۳۶	۱۲۰۳	۲۵۴۹	۵۶۹۳	۷۲۹۲۹	۷۶۷۷۰	۱۴۹۶۹۹	کرمان
۳۲۴۶	۶۱۲	۱۴۱۴	۳۶۳۹	۳۹۰۹۸	۴۳۴۶۸	۸۲۵۶۶	کرمانشاه
۱۷۱۶	۴۱۸	۷۰۴	۱۹۷۴	۱۸۴۴۳	۱۹۳۹۴	۳۷۸۳۷	کهگیلویه و بویراحمد
۳۵۳۳	۷۱۰	۱۲۷۶	۳۰۱۷	۴۴۷۵۹	۴۷۳۴۸	۹۲۱۰۷	گلستان
۴۱۰۲	۹۳۳	۱۳۲۷	۳۷۰۸	۴۶۱۸۰	۴۸۱۹۰	۹۴۳۷۰	گیلان
۳۴۷۸	۷۶۴	۱۵۱۶	۳۶۲۷	۳۸۸۱۴	۴۲۷۲۳	۸۱۵۳۷	لرستان
۵۱۳۹	۱۰۷۳	۱۹۳۰	۵۳۹۰	۶۴۶۳۶	۶۶۳۱۶	۱۳۰۹۵۲	مازندران
۲۳۳۴	۴۳۲	۱۰۲۷	۲۰۰۹	۲۹۴۴۳	۳۱۴۰۲	۶۰۸۴۵	مرکزی
۳۶۴۱	۸۴۳	۱۴۸۵	۳۴۴۲	۴۵۵۰۶	۴۸۸۱۳	۹۴۳۱۹	هرمزگان
۲۹۳۶	۵۷۵	۱۱۳۹	۳۰۱۶	۳۶۰۶۸	۳۸۴۲۴	۷۴۴۹۲	همدان
۲۱۰۲	۳۴۹	۹۴۰	۱۶۸۹	۲۹۱۰۳	۳۰۲۵۵	۵۹۳۵۸	یزد

ماخذ - وزارت آموزش و پرورش. (ر.پ).

- وزارت آموزش و پرورش. مرکز برنامه ریزی منابع انسانی و امور اداری.

۱۲-۱۷- دانش‌آموزان، کارکنان و امکانات آموزشی دوره دوم متوسطه

کلاس	مدرسه	کارکنان آموزشی		دانش‌آموز			سال تحصیلی و استان
		مدیریت و کیفیت بخشی	معلم	دختر	پسر	جمع	
۱۵۵۲۷۴	۲۲۰۴۴	(۱)۱۰۷۴۴۸	(۱)۱۹۰۴۴۲	۱۸۰۵۳۸۰	۱۸۹۰۵۶۷	۳۶۹۵۹۴۷	..... ۱۳۸۵-۱۳۸۶
۱۳۲۱۳۰	۲۰۹۰۵	(۱)۱۰۷۳۶۳	(۱)۱۸۹۸۰۳	۱۳۸۹۶۳۷	۱۵۶۷۶۹۱	۲۹۵۷۳۲۸	..... ۱۳۹۰-۱۳۹۱
۱۱۶۹۳۲	۱۸۹۴۳	۷۰۱۷۶	۱۴۷۳۰۵	۱۰۸۹۲۰۵	۱۰۹۸۹۵۴	۲۱۸۸۱۵۹	..... ۱۳۹۵-۱۳۹۶
۱۱۵۶۰۴	۱۹۲۶۴	۶۷۳۷۸	۱۴۰۸۶۸	۱۱۱۲۷۱۹	۱۱۲۶۸۱۶	۲۲۳۹۵۳۵	..... ۱۳۹۶-۱۳۹۷
۱۳۳۹۲۵	۱۹۳۷۰	۶۳۹۸۷	۱۴۷۲۳۶	۱۲۷۷۳۷۱	۱۳۶۵۲۹۵	۲۶۴۲۶۶۶	..... ۱۳۹۷-۱۳۹۸
۱۳۴۰۹۴	۱۸۹۸۸	۶۳۶۴۴	۱۵۱۱۴۴	۱۳۱۱۷۸۷	۱۳۷۲۰۱۹	۲۶۸۳۸۰۶	..... ۱۳۹۸-۱۳۹۹
۱۳۵۰۳۵	۱۹۰۲۹	۶۳۳۲۷	۱۵۰۶۶۹	۱۳۵۹۱۵۹	۱۴۰۶۰۰۷	۲۷۶۵۱۶۶	..... ۱۳۹۹-۱۴۰۰
<b>۱۳۸۰۳۸</b>	<b>۱۹۴۱۴</b>	<b>۶۴۳۸۲</b>	<b>۱۵۳۲۵۰</b>	<b>۱۴۲۰۴۴۹</b>	<b>۱۴۵۵۴۱۶</b>	<b>۲۸۱۷۵۸۶۵</b>	<b>..... ۱۴۰۰-۱۴۰۱</b>
۶۸۶۹	۱۰۱۰	۲۷۷۷	۶۵۸۷	۶۶۳۹۱	۷۲۷۵۷	۱۳۹۱۴۸	..... آذربایجان شرقی
۴۸۹۳	۶۶۰	۲۰۱۰	۵۸۰۶	۵۳۸۲۵	۵۹۳۱۲	۱۱۳۱۳۷	..... آذربایجان غربی
۲۳۰۴	۳۸۵	۱۳۰۳	۲۹۷۴	۲۱۳۵۷	۲۴۱۷۱	۴۵۵۲۸	..... اردبیل
۹۰۲۲	۱۰۹۰	۳۸۴۹	۸۷۱۸	۹۲۶۰۷	۸۹۰۵۱	۱۸۱۶۵۸	..... اصفهان
۴۳۷۱	۴۱۹	۱۶۱۸	۴۵۲۹	۵۰۸۱۱	۵۰۹۹۸	۱۰۱۸۰۹	..... البرز
۱۳۲۶	۲۴۴	۷۱۶	۲۰۵۵	۱۱۵۰۲	۱۱۹۳۰	۲۳۴۳۲	..... ایلام
۲۳۱۳	۳۶۸	۱۰۲۰	۲۲۷۷	۲۱۸۵۷	۲۲۲۹۲	۴۴۱۴۹	..... بوشهر
۱۸۹۸۳	۱۹۹۳	۶۶۱۱	۱۷۶۴۲	۲۲۶۲۲۹	۲۲۰۸۵۸	۴۴۷۰۸۷	..... تهران
۲۰۴۰	۳۷۰	۹۸۱	۲۶۴۶	۱۸۹۹۲	۱۹۰۲۵	۳۸۰۱۷	..... چهارمحال و بختیاری
۱۵۶۲	۲۶۳	۹۵۱	۲۰۸۲	۱۵۷۸۰	۱۶۳۰۱	۳۲۰۸۱	..... خراسان جنوبی
۱۱۲۲۱	۱۴۹۷	۶۱۰۱	۱۱۳۲۳	۱۱۷۴۳۱	۱۱۸۵۵۴	۲۳۵۹۸۵	..... خراسان رضوی
۱۶۱۴	۲۳۴	۱۰۷۸	۲۱۲۵	۱۵۷۳۵	۱۶۳۲۲	۳۲۰۵۷	..... خراسان شمالی
۹۲۵۹	۱۳۱۹	۴۵۹۳	۱۰۱۴۵	۸۷۸۹۳	۹۵۱۵۵	۱۸۳۰۴۸	..... خوزستان
۱۷۱۰	۲۴۱	۱۰۳۹	۲۱۱۰	۱۷۰۵۵	۱۸۸۶۲	۳۵۹۱۷	..... زنجان
۱۴۲۶	۲۱۶	۶۰۰	۱۴۹۰	۱۲۲۱۵	۱۲۴۱۰	۲۴۶۲۵	..... سمنان
۵۰۳۱	۹۲۷	۲۳۷۹	۵۷۴۵	۴۷۹۹۵	۵۵۳۳۴	۱۰۳۳۲۹	..... سیستان و بلوچستان
۸۶۸۲	۱۳۴۲	۴۵۳۵	۱۰۴۳۹	۸۹۸۴۳	۸۶۷۳۷	۱۷۶۵۸۰	..... فارس
۲۱۸۷	۲۸۹	۱۰۴۹	۲۵۳۴	۲۲۷۹۱	۲۳۵۸۵	۴۶۳۷۶	..... قزوین
۱۹۶۱	۲۱۵	۹۳۷	۲۴۶۲	۲۴۷۳۰	۲۳۳۷۲	۴۸۱۰۲	..... قم
۲۸۳۲	۳۸۳	۱۴۹۶	۳۸۷۵	۲۷۰۴۴	۲۹۲۸۲	۵۶۳۲۶	..... کردستان
۵۷۸۱	۹۸۶	۲۸۸۴	۷۴۱۵	۵۸۳۷۶	۵۹۴۲۱	۱۱۷۷۹۷	..... کرمان
۳۲۲۲	۴۷۰	۱۷۴۶	۴۳۶۷	۳۲۵۲۲	۳۶۳۳۳	۶۸۸۵۵	..... کرمانشاه
۱۶۴۴	۲۸۵	۱۰۵۶	۲۴۰۲	۱۴۱۴۵	۱۵۵۲۴	۲۹۶۶۹	..... کهگیلویه و بویراحمد
۳۱۳۱	۴۹۲	۱۳۹۱	۳۰۱۵	۳۱۴۶۰	۳۳۲۸۳	۶۴۷۴۳	..... گلستان
۴۶۴۶	۷۲۷	۱۷۵۵	۴۸۲۸	۴۲۶۲۳	۴۲۱۶۷	۸۴۷۹۰	..... گیلان
۳۴۸۵	۵۷۸	۱۸۴۵	۴۳۰۱	۳۰۸۶۵	۳۴۷۱۱	۶۵۵۷۶	..... لرستان
۵۹۴۴	۷۹۴	۲۷۹۵	۷۲۶۷	۵۷۸۴۸	۵۵۵۳۰	۱۱۳۳۷۸	..... مازندران
۲۴۸۲	۳۵۴	۱۱۷۳	۲۴۳۵	۲۵۲۷۸	۲۵۰۸۶	۵۰۳۶۴	..... مرکزی
۳۳۷۹	۶۰۲	۱۶۹۳	۴۱۶۰	۳۵۳۶۰	۳۶۵۷۹	۷۱۹۳۹	..... هرمزگان
۲۵۴۸	۳۴۹	۱۲۵۶	۳۳۱۰	۲۶۵۶۶	۲۷۹۶۴	۵۴۵۳۰	..... همدان
۲۱۷۰	۳۱۲	۱۱۴۵	۲۱۸۶	۲۳۳۲۳	۲۲۵۱۰	۴۵۸۳۳	..... یزد

(۱) دوره پیش‌دانشگاهی را شامل می‌شود.

ماخذ - وزارت آموزش و پرورش (ر.پ).

- وزارت آموزش و پرورش. مرکز برنامه‌ریزی، منابع انسانی و امور اداری.

## ۱۳-۱۷- دانش آموزان دوره دوم متوسطه بر حسب جنس، پایه، شاخه تحصیلی و استان: سال تحصیلی ۱۴۰۱-۱۴۰۰

پایه دهم		کل			استان
دختر	پسر	دختر	پسر	جمع	
۵۰۸۱۱۱	۵۱۳۰۶۵	۱۴۲۰۴۴۹	۱۴۵۵۴۱۶	۲۸۷۵۸۶۵	کل کشور
۲۳۷۱۳	۲۵۵۳۴	۶۶۳۹۱	۷۲۷۵۷	۱۳۹۱۴۸	آذربایجان شرقی
۱۹۲۶۳	۲۰۷۷۶	۵۳۸۲۵	۵۹۳۱۲	۱۱۳۱۳۷	آذربایجان غربی
۷۶۰۷	۸۲۶۲	۲۱۳۵۷	۲۴۱۷۱	۴۵۵۲۸	اردبیل
۳۲۵۶۹	۳۱۲۵۸	۹۲۶۰۷	۸۹۰۵۱	۱۸۱۶۵۸	اصفهان
۱۷۷۱۰	۱۷۴۰۴	۵۰۸۱۱	۵۰۹۹۸	۱۰۱۸۰۹	البرز
۴۱۴۵	۴۲۳۹	۱۱۵۰۲	۱۱۹۳۰	۲۳۴۳۲	ایلام
۸۱۲۶	۸۰۹۸	۲۱۸۵۷	۲۲۲۹۲	۴۴۱۴۹	بوشهر
۷۹۳۲۶	۷۷۰۶۹	۲۲۶۲۲۹	۲۲۰۸۵۸	۴۴۷۰۸۷	تهران
۶۷۰۷	۶۶۵۷	۱۸۹۹۲	۱۹۰۲۵	۳۸۰۱۷	چهارمحال و بختیاری
۵۶۹۱	۵۸۳۱	۱۵۷۸۰	۱۶۳۰۱	۳۲۰۸۱	خراسان جنوبی
۴۳۲۳۱	۴۲۳۵۴	۱۱۷۴۳۱	۱۱۸۵۵۴	۲۳۵۹۸۵	خراسان رضوی
۵۷۴۷	۵۸۵۰	۱۵۷۳۵	۱۶۳۲۲	۳۲۰۵۷	خراسان شمالی
۳۱۹۱۴	۳۳۳۵۴	۸۷۸۹۳	۹۵۱۵۵	۱۸۳۰۴۸	خوزستان
۶۲۰۱	۶۸۶۳	۱۷۰۵۵	۱۸۸۶۲	۳۵۹۱۷	زنجان
۴۳۰۷	۴۳۲۶	۱۲۲۱۵	۱۲۴۱۰	۲۴۶۲۵	سمنان
۱۸۱۰۴	۱۹۹۸۴	۴۷۹۹۵	۵۵۳۳۴	۱۰۳۳۲۹	سیستان و بلوچستان
۳۲۷۷۰	۳۱۳۱۱	۸۹۸۴۳	۸۶۷۳۷	۱۷۶۵۸۰	فارس
۸۱۱۹	۸۴۱۳	۲۲۷۹۱	۲۳۵۸۵	۴۶۳۷۶	قزوین
۸۹۱۸	۸۲۹۱	۲۴۷۳۰	۲۳۳۷۲	۴۸۱۰۲	قم
۹۵۷۷	۱۰۱۳۲	۲۷۰۴۴	۲۹۲۸۲	۵۶۳۲۶	کردستان
۲۱۳۴۲	۲۱۵۷۲	۵۸۳۷۶	۵۹۴۲۱	۱۱۷۷۹۷	کرمان
۱۱۷۰۴	۱۲۸۲۹	۳۲۵۲۲	۳۶۳۳۳	۶۸۸۵۵	کرمانشاه
۵۰۶۵	۵۶۵۳	۱۴۱۴۵	۱۵۵۲۴	۲۹۶۶۹	کهگیلویه و بویراحمد
۱۱۵۲۹	۱۱۹۱۴	۳۱۴۶۰	۳۳۲۸۳	۶۴۷۴۳	گلستان
۱۴۳۴۸	۱۴۲۲۱	۴۲۶۲۳	۴۲۱۶۷	۸۴۷۹۰	گیلان
۱۰۹۱۳	۱۲۰۱۹	۳۰۸۶۵	۳۴۷۱۱	۶۵۵۷۶	لرستان
۱۹۷۳۸	۱۹۰۰۰	۵۷۸۴۸	۵۵۵۳۰	۱۱۳۳۷۸	مازندران
۸۸۲۲	۸۷۴۲	۲۵۲۷۸	۲۵۰۸۶	۵۰۳۶۴	مرکزی
۱۲۹۶۴	۱۳۲۱۰	۳۵۳۶۰	۳۶۵۷۹	۷۱۹۳۹	هرمزگان
۹۶۶۵	۹۸۰۹	۲۶۵۶۶	۲۷۹۶۴	۵۴۵۳۰	همدان
۸۲۷۶	۸۰۹۰	۲۳۳۲۳	۲۲۵۱۰	۴۵۸۳۳	یزد

## ۱۳-۱۷- دانش آموزان دوره دوم متوسطه بر حسب جنس، پایه، شاخه تحصیلی و استان: سال تحصیلی ۱۴۰۱-۱۴۰۰ (دنباله)

پایه دوازدهم		پایه یازدهم						استان
دختر	پسر	کاردانش		فنی و حرفه‌ای		متوسطه نظری		
		دختر	پسر	دختر	پسر	دختر	پسر	
۴۴۴۹۴۸	۴۵۹۳۷۵	۶۸۴۸۴	۱۱۱۲۷۵	۵۹۸۷۶	۹۴۴۹۷	۳۳۹۰۳۰	۲۷۷۲۰۴	کل کشور
۲۰۷۵۹	۲۲۹۳۸	۲۵۴۸	۵۳۸۲	۳۳۲۷	۴۸۷۸	۱۶۰۴۴	۱۴۰۲۵	آذربایجان شرقی
۱۶۷۶۱	۱۸۶۲۱	۱۸۱۳	۳۴۱۷	۱۹۴۸	۳۵۸۹	۱۴۰۴۰	۱۲۹۰۹	آذربایجان غربی
۶۷۰۴	۷۹۳۶	۷۱۱	۱۸۷۳	۹۹۶	۱۶۱۷	۵۳۳۹	۴۴۸۳	اردبیل
۲۹۴۸۲	۲۸۲۱۰	۵۶۰۳	۷۲۱۱	۴۶۰۱	۶۸۴۰	۲۰۳۵۲	۱۵۵۳۲	اصفهان
۱۶۰۸۵	۱۶۲۳۱	۲۷۱۳	۴۷۲۵	۲۴۸۳	۳۱۷۳	۱۱۸۲۰	۹۴۶۵	البرز
۳۶۴۸	۳۷۵۵	۳۱۸	۷۷۸	۴۱۴	۵۴۷	۲۹۷۷	۲۶۱۱	ایلام
۶۶۶۸	۶۸۶۸	۱۲۴۴	۲۲۶۱	۷۸۵	۱۱۴۶	۵۰۳۴	۳۹۱۹	بوشهر
۷۱۶۱۸	۷۰۰۴۰	۱۰۹۶۱	۱۴۵۵۳	۱۰۳۳۳	۱۳۶۱۵	۵۳۹۹۱	۴۵۵۸۱	تهران
۶۰۱۲	۶۰۳۷	۷۶۴	۱۲۶۷	۶۰۴	۹۰۶	۴۹۰۵	۴۱۵۸	چهارمحال و بختیاری
۴۹۷۷	۵۱۱۹	۶۹۷	۱۴۷۱	۸۴۰	۱۱۶۰	۳۵۷۵	۲۷۲۰	خراسان جنوبی
۳۶۰۵۱	۳۶۸۹۷	۷۹۸۵	۱۱۸۲۱	۵۴۴۸	۷۴۷۷	۲۴۷۱۶	۲۰۰۰۵	خراسان رضوی
۴۸۹۹	۵۰۵۴	۷۰۷	۱۲۲۶	۴۳۹	۱۰۸۱	۳۹۴۳	۳۱۱۱	خراسان شمالی
۲۷۴۷۱	۳۰۷۳۰	۲۹۸۵	۷۵۵۸	۱۹۵۴	۴۶۴۹	۲۳۵۶۹	۱۸۸۶۴	خوزستان
۵۱۸۷	۵۷۱۵	۷۷۸	۱۴۲۴	۸۲۵	۱۳۵۹	۴۰۶۴	۳۵۰۱	زنجان
۳۷۷۸	۴۰۲۴	۹۰۷	۱۱۰۴	۶۷۷	۹۳۱	۲۵۴۶	۲۰۲۵	سمنان
۱۴۲۶۷	۱۷۳۱۷	۱۶۰۵	۳۸۰۷	۷۹۶	۲۳۴۴	۱۳۲۲۳	۱۱۸۸۲	سیستان و بلوچستان
۲۸۰۰۷	۲۶۹۶۳	۳۹۸۹	۵۹۵۸	۳۱۴۲	۵۹۵۶	۲۱۹۳۵	۱۶۵۴۹	فارس
۷۱۸۱	۷۳۷۶	۱۳۲۰	۱۹۶۴	۱۰۸۹	۱۶۲۵	۵۰۸۲	۴۲۰۷	قزوین
۷۸۲۹	۷۳۹۸	۱۱۷۴	۱۶۳۰	۱۲۰۸	۱۵۲۶	۵۶۰۱	۴۵۲۷	قم
۸۵۰۷	۹۴۹۳	۱۳۰۰	۲۲۴۰	۱۲۵۰	۱۸۹۷	۶۴۱۰	۵۵۲۰	کردستان
۱۸۰۳۱	۱۸۳۲۰	۱۷۰۹	۴۳۶۹	۳۳۶۲	۵۴۵۴	۱۳۹۳۲	۹۷۰۶	کرمان
۱۰۲۲۸	۱۱۵۲۳	۹۸۵	۲۲۳۹	۱۳۸۰	۲۰۸۱	۸۲۲۵	۷۶۶۱	کرمانشاه
۴۵۰۹	۴۸۶۳	۳۵۲	۷۰۳	۲۹۳	۶۱۳	۳۹۲۶	۳۶۹۲	کهگیلویه و بویراحمد
۹۶۲۴	۱۰۳۵۸	۲۰۲۳	۲۹۱۰	۱۱۹۷	۲۱۹۰	۷۰۸۷	۵۹۱۱	گلستان
۱۳۹۱۶	۱۳۶۰۸	۲۳۳۱	۳۳۷۱	۱۸۴۲	۳۴۰۰	۱۰۱۸۶	۷۵۶۷	گیلان
۹۷۶۸	۱۱۱۷۰	۱۱۳۹	۱۵۹۰	۸۵۸	۱۸۳۶	۸۱۸۷	۸۰۹۶	لرستان
۱۸۵۲۸	۱۷۷۶۴	۳۷۱۰	۴۶۴۸	۲۸۵۲	۴۲۸۹	۱۳۰۲۰	۹۸۲۹	مازندران
۸۰۶۷	۷۹۱۵	۱۴۶۰	۲۰۱۷	۱۲۲۸	۲۲۵۳	۵۷۰۱	۴۱۵۹	مرکزی
۱۰۸۴۸	۱۱۵۳۶	۱۶۱۴	۳۹۱۹	۱۳۱۰	۲۱۹۸	۸۶۲۴	۵۷۱۶	هرمزگان
۸۱۶۹	۸۶۶۱	۱۶۴۴	۲۰۱۹	۱۱۷۹	۲۲۶۶	۵۹۰۹	۵۲۰۹	همدان
۷۳۶۹	۶۹۳۵	۱۳۹۵	۱۸۲۰	۱۲۱۶	۱۶۰۱	۵۰۶۷	۴۰۶۴	یزد

ماخذ - وزارت آموزش و پرورش. مرکز برنامه‌ریزی، منابع انسانی و فناوری اطلاعات.

۱۴-۱۷- دانش آموزان مدارس ایرانی خارج از کشور

دانش آموز	سال و دوره تحصیلی
۱۴۵۹۵	..... ۱۳۸۵-۱۳۸۶
۱۶۵۵۷	..... ۱۳۹۰-۱۳۹۱
۱۳۰۴۱	..... ۱۳۹۵-۱۳۹۶
۱۲۱۶۶	..... ۱۳۹۶-۱۳۹۷
۱۱۲۸۶	..... ۱۳۹۷-۱۳۹۸
۱۰۴۱۸	..... ۱۳۹۸-۱۳۹۹
۸۷۶۷	..... ۱۳۹۹-۱۴۰۰
۱۱۵۰	..... ۱۴۰۰-۱۴۰۱
۴۱۹۸	..... ابتدایی
۱۹۷۴	..... دوره اول متوسطه
۱۹۷۸	..... دوره دوم متوسطه

ماخذ - وزارت آموزش و پرورش. (ر.پ).

- وزارت آموزش و پرورش. مرکز برنامه ریزی، منابع انسانی و امور اداری.

## ۱۵-۱۷- دانش‌آموزان و امکانات آموزشی دوره اول متوسطه بزرگسال

کلاس	مدرسه	دانش آموز			سال تحصیلی و استان
		دختر	پسر	جمع	
۱۸۵۲	۴۶۱	۲۵۰۶۱	۱۵۸۳۳	۴۰۸۹۴	..... ۱۳۸۵-۱۳۸۶
۴۱۶۹	۷۷۱	۱۶۵۰۱	۱۱۳۲۳	۲۷۸۲۴	..... ۱۳۹۰-۱۳۹۱
۱۶۴۸	۸۶۳	۸۹۱۱	۹۴۰۰	۱۸۳۱۱	..... ۱۳۹۵-۱۳۹۶
۲۱۱۰	۹۰۶	۸۹۶۰	۱۰۸۷۸	۱۹۸۳۸	..... ۱۳۹۶-۱۳۹۷
۱۸۴۱	۸۶۲	۷۱۴۶	۱۰۳۱۴	۱۷۴۶۰	..... ۱۳۹۷-۱۳۹۸
...	۹۶۸	۷۹۹۶	۱۱۶۷۲	۱۹۶۶۸	..... ۱۳۹۸-۱۳۹۹
...	۸۸۷	۵۶۶۰	۸۸۷۲	۱۴۵۳۲	..... ۱۳۹۹-۱۴۰۰
...	<b>۹۵۳</b>	<b>۶۹۸۱</b>	<b>۱۳۰۳۶</b>	<b>۱۹۰۱۷</b>	..... <b>۱۴۰۰-۱۴۰۱</b>
...	۴۴	۲۷۰	۸۱۰	۱۰۸۰	..... آذربایجان شرقی
...	۳۸	۲۹۹	۶۶۲	۹۶۱	..... آذربایجان غربی
...	۱۱	۶۶	۶۷	۱۳۳	..... اردبیل
...	۶۲	۳۳۳	۹۲۶	۱۲۵۹	..... اصفهان
...	۲۳	۲۶۱	۲۲۰	۴۸۱	..... البرز
...	۱۴	۲۳	۱۵۶	۱۷۹	..... ایلام
...	۱۶	۱۳۹	۱۶۹	۳۰۸	..... بوشهر
...	۷۶	۸۳۸	۱۴۰۹	۲۲۴۷	..... تهران
...	۱۲	۴۸	۵۶	۱۰۴	..... چهارمحال و بختیاری
...	۵	۱۰	۶۰	۷۰	..... خراسان جنوبی
...	۱۱۰	۸۶۶	۱۴۶۹	۲۳۳۵	..... خراسان رضوی
...	۲۷	۱۷۱	۳۹۷	۵۶۸	..... خراسان شمالی
...	۴۱	۳۶۶	۷۷۲	۱۱۳۸	..... خوزستان
...	۹	۶۳	۲۵	۸۸	..... زنجان
...	۸	۳۸	۸۱	۱۱۹	..... سمنان
...	۳۵	۵۰۷	۲۸۴	۷۹۱	..... سیستان و بلوچستان
...	۶۷	۴۴۸	۷۴۲	۱۱۹۰	..... فارس
...	۲۴	۲۲۳	۳۲۹	۵۵۲	..... قزوین
...	۱۴	۱۸۳	۲۴۶	۴۲۹	..... قم
...	۲۱	۱۹۱	۸۴	۲۷۵	..... کردستان
...	۲۵	۹۸	۳۸۹	۴۸۷	..... کرمان
...	۲۲	۱۰۰	۱۲۶	۲۲۶	..... کرمانشاه
...	۱۶	۸۹	۱۳۲	۲۲۱	..... کهگیلویه و بویراحمد
...	۲۶	۱۳۲	۳۳۱	۴۶۳	..... گلستان
...	۳۰	۱۵۵	۲۶۹	۴۲۴	..... گیلان
...	۴۵	۲۳۹	۲۷۱	۵۱۰	..... لرستان
...	۴۹	۳۷۲	۴۱۳	۷۸۵	..... مازندران
...	۲۴	۱۲۷	۳۷۷	۵۰۴	..... مرکزی
...	۲۱	۷۸	۱۸۴	۲۶۲	..... هرمزگان
...	۱۸	۱۳۵	۲۷۱	۴۰۶	..... همدان
...	۲۰	۱۱۳	۳۰۹	۴۲۲	..... یزد

ماخذ - وزارت آموزش و پرورش. (ر.پ).

- وزارت آموزش و پرورش. مرکز برنامه‌ریزی منابع انسانی و امور اداری.



## ۱۶-۱۷- دانش آموزان و امکانات آموزشی دوره دوم متوسطه بزرگسال

کلاس	مدرسه	دانش آموز			سال تحصیلی و استان
		دختر	پسر	جمع	
۱۶۱۶۷	۲۵۹۹	۱۱۹۵۴۹	۲۰۴۳۶۷	۳۲۳۹۱۶	..... ۱۳۸۵-۱۳۸۶
۲۷۶۰۸	۴۰۳۴	۱۵۳۶۳۰	۲۹۲۶۱۶	۳۹۶۲۴۶	..... ۱۳۹۰-۱۳۹۱ <sup>(۱)</sup>
۲۸۶۷۵	۵۵۴۶	۱۳۱۴۰۸	۲۱۰۷۱۱	۳۴۲۱۱۹	..... ۱۳۹۵-۱۳۹۶
۳۶۷۷۶	۵۴۷۹	۱۳۳۰۸۸	۲۲۶۲۵۱	۳۵۹۳۳۹	..... ۱۳۹۶-۱۳۹۷
۳۵۷۲۶	۵۴۹۲	۱۳۶۳۲۴	۱۸۶۵۹۴	۳۲۲۹۱۸	..... ۱۳۹۷-۱۳۹۸
...	۵۲۳۵	۱۰۱۰۳۳	۱۴۹۱۹۰	۲۵۰۲۲۳	..... ۱۳۹۸-۱۳۹۹
...	۵۶۳۱	۷۹۵۹۷	۱۲۵۷۹۷	۲۰۵۳۹۴	..... ۱۳۹۹-۱۴۰۰
...	<b>۴۱۹۵</b>	<b>۹۵۲۸۳</b>	<b>۱۵۰۵۵۲</b>	<b>۲۴۵۸۳۵</b>	..... <b>۱۴۰۰-۱۴۰۱</b>
...	۲۳۷	۳۴۰۸	۶۸۰۳	۱۰۲۱۱	..... آذربایجان شرقی
...	۱۹۹	۴۱۵۸	۶۰۵۸	۱۰۲۱۶	..... آذربایجان غربی
...	۷۵	۱۶۴۹	۲۳۵۹	۴۰۰۸	..... اردبیل
...	۳۰۰	۴۸۷۶	۱۰۵۹۸	۱۵۴۷۴	..... اصفهان
...	۱۳۸	۴۱۹۹	۵۲۴۲	۹۴۴۱	..... البرز
...	۸۶	۹۰۱	۱۵۷۶	۲۴۷۷	..... ایلام
...	۸۹	۱۷۶۹	۱۳۳۱	۳۱۰۰	..... بوشهر
...	۳۷۳	۱۱۴۴۰	۱۹۳۴۲	۳۰۷۸۲	..... تهران
...	۸۳	۱۳۷۳	۲۵۳۴	۳۹۰۷	..... چهارمحال و بختیاری
...	۵۰	۲۵۷	۵۵۷	۸۱۴	..... خراسان جنوبی
...	۴۰۴	۹۲۹۳	۱۲۳۶۸	۲۱۶۶۱	..... خراسان رضوی
...	۸۲	۱۰۹۴	۲۶۳۷	۳۷۳۱	..... خراسان شمالی
...	۲۸۴	۷۲۸۴	۱۱۲۲۹	۱۸۵۱۳	..... خوزستان
...	۴۶	۱۰۳۹	۱۸۵۳	۲۸۹۲	..... زنجان
...	۴۰	۳۷۱	۸۲۲	۱۱۹۳	..... سمنان
...	۱۹۲	۳۲۹۴	۵۰۹۵	۸۳۸۹	..... سیستان و بلوچستان
...	۳۹۲	۵۵۶۸	۹۴۱۶	۱۴۹۸۴	..... فارس
...	۸۳	۲۱۱۶	۲۹۳۹	۵۰۵۵	..... قزوین
...	۵۸	۲۱۵۰	۲۳۸۲	۴۵۳۲	..... قم
...	۱۱۸	۲۵۳۴	۳۵۱۰	۶۰۴۴	..... کردستان
...	۱۹۰	۳۳۴۹	۶۹۶۸	۱۰۳۱۷	..... کرمان
...	۱۰۸	۲۱۳۷	۴۲۱۵	۶۳۵۲	..... کرمانشاه
...	۷۸	۱۷۹۹	۲۶۳۱	۴۴۳۰	..... کهگیلویه و بویراحمد
...	۱۲۵	۱۷۷۱	۲۷۶۲	۴۵۳۳	..... گلستان
...	۲۳۳	۳۶۱۲	۵۳۵۷	۸۹۶۹	..... گیلان
...	۱۹۷	۳۵۰۴	۵۱۰۲	۸۶۰۶	..... لرستان
...	۲۳۷	۳۳۵۳	۵۲۸۷	۸۷۴۰	..... مازندران
...	۸۹	۱۶۲۵	۲۲۱۹	۳۸۴۴	..... مرکزی
...	۱۲۹	۲۰۲۷	۲۸۰۸	۴۸۳۵	..... هرمزگان
...	۱۱۰	۲۳۰۲	۲۶۶۲	۴۹۶۴	..... همدان
...	۷۰	۱۰۳۱	۱۷۹۰	۲۸۲۱	..... یزد

(۱) علت تغییر قابل توجه آمار نسبت به سال قبل، تغییر نظام آموزشی است.

ماخذ - وزارت آموزش و پرورش. (ر.پ).

- وزارت آموزش و پرورش. مرکز برنامه ریزی، منابع انسانی و امور اداری.

۱۷-۱۷- تعداد قبول شدگان پایه‌های دوره ابتدایی و دوره اول متوسطه<sup>(۱)</sup> بر حسب جنس

دوره اول متوسطه			ابتدایی			سال تحصیلی و استان
دختر	پسر	جمع	دختر	پسر	جمع	
۱۷۰۹۴۲۳	۱۸۳۵۹۷۳	۳۵۴۵۳۹۶	۲۷۳۳۵۲۸	۲۸۸۸۵۵۳	۵۶۲۲۰۸۱	۱۳۸۵-۱۳۸۶
۱۴۸۷۲۵۷	۱۶۳۵۰۵۰	۳۱۲۲۳۰۷	۲۷۲۱۶۰۷	۲۸۶۴۰۸۷	۵۵۸۵۶۹۴	۱۳۹۰-۱۳۹۱
۱۴۲۶۲۹۶	۱۵۲۴۹۹۲	۲۹۵۱۲۸۸	۳۶۳۴۰۷۸	۳۸۴۵۷۶۱	۷۴۷۹۸۳۹	۱۳۹۵-۱۳۹۶
۱۴۶۵۳۷۶	۱۵۵۰۶۶۲	۳۰۱۶۰۳۸	۳۷۳۹۰۳۶	۳۹۵۲۷۲۶	۷۶۹۱۷۶۲	۱۳۹۶-۱۳۹۷
۱۵۲۰۴۸۴	۱۵۹۳۲۹۸	۳۱۱۳۷۸۲	۳۸۴۱۳۸۸	۴۰۵۷۹۷۵	۷۸۹۹۳۶۳	۱۳۹۷-۱۳۹۸
۱۶۱۵۶۵۲	۱۷۲۱۳۰۸	۳۳۳۶۹۶۰	۴۰۳۰۳۸۳	۴۱۸۳۱۱۲	۸۲۱۳۴۹۵	۱۳۹۸-۱۳۹۹
<b>۱۶۴۵۱۳۶</b>	<b>۱۷۱۱۵۷۶</b>	<b>۳۳۵۶۷۱۲</b>	<b>۳۸۲۹۹۹۳</b>	<b>۳۹۸۵۱۴۳</b>	<b>۷۸۱۵۱۳۶</b>	<b>۱۳۹۹-۱۴۰۰</b>
۷۹۶۷۶	۸۵۹۹۲	۱۶۵۶۶۸	۱۸۴۴۳۰	۱۹۵۰۸۴	۳۷۹۵۱۴	آذربایجان شرقی
۶۶۴۴۶	۷۳۱۳۳	۱۳۹۵۷۹	۱۷۱۱۳۹	۱۷۹۷۵۸	۳۵۰۸۹۷	آذربایجان غربی
۲۶۰۱۴	۲۸۹۱۵	۵۴۹۲۹	۶۰۶۴۶	۶۳۹۰۸	۱۲۴۵۵۴	اردبیل
۱۰۱۸۹۱	۱۰۲۶۰۶	۲۰۴۴۹۷	۲۳۱۴۷۹	۲۴۱۹۹۵	۴۷۳۴۷۴	اصفهان
۵۴۳۱۶	۵۵۹۲۸	۱۱۰۲۴۴	۱۲۰۴۶۰	۱۲۷۰۳۰	۲۴۷۴۹۰	البرز
۱۲۶۲۷	۱۳۶۳۶	۲۶۲۶۳	۲۶۳۶۸	۲۸۲۹۹	۵۴۶۶۷	ایلام
۲۵۵۷۹	۲۶۰۰۴	۵۱۵۸۳	۵۹۶۱۷	۶۲۵۷۹	۱۲۲۱۹۶	بوشهر
۲۴۵۸۲۱	۲۴۹۰۶۷	۴۹۴۸۸۸	۵۴۰۴۷۱	۵۶۵۳۰۲	۱۱۰۵۷۷۳	تهران
۲۱۶۶۴	۲۲۳۲۷	۴۳۹۹۱	۴۹۷۱۹	۵۱۴۸۳	۱۰۱۲۰۲	چهارمحال و بختیاری
۱۸۷۲۸	۱۹۴۰۲	۳۸۱۳۰	۴۴۹۵۵	۴۶۱۰۹	۹۱۰۶۴	خراسان جنوبی
۱۴۵۷۸۴	۱۴۸۲۴۸	۲۹۴۰۳۲	۳۵۷۷۸۲	۳۶۶۱۸۰	۷۲۳۹۶۲	خراسان رضوی
۲۰۶۳۷	۲۲۵۳۸	۴۳۱۷۵	۴۷۴۵۲	۴۹۷۰۵	۹۷۱۵۷	خراسان شمالی
۱۰۳۸۱۶	۱۰۹۸۴۰	۲۱۳۶۵۶	۲۵۹۳۶۲	۲۶۸۹۱۷	۵۲۸۲۷۹	خوزستان
۲۱۳۸۰	۲۲۹۱۳	۴۴۲۹۳	۵۲۱۹۳	۵۳۸۳۲	۱۰۶۰۲۵	زنجان
۱۳۲۷۶	۱۳۱۶۷	۲۶۴۴۳	۳۰۶۶۹	۳۱۲۸۹	۶۱۹۵۸	سمنان
۶۵۸۸۹	۷۶۶۶۴	۱۴۲۵۵۳	۲۰۴۸۸۳	۲۱۴۵۲۳	۴۱۹۴۰۶	سیستان و بلوچستان
۱۰۰۵۸۴	۹۹۷۴۰	۲۰۰۳۲۴	۲۱۳۱۹۴	۲۲۰۷۴۱	۴۳۳۹۳۵	فارس
۲۵۹۲۰	۲۶۶۰۲	۵۲۵۲۲	۵۷۶۲۱	۵۹۸۶۳	۱۱۷۴۸۴	قزوین
۲۸۷۱۲	۲۸۰۳۰	۵۶۷۴۲	۶۷۶۱۷	۷۰۹۳۹	۱۳۸۵۵۶	قم
۳۲۵۴۸	۳۵۳۱۷	۶۷۸۶۵	۷۵۷۹۴	۷۹۲۶۴	۱۵۵۰۵۸	کردستان
۶۸۹۲۷	۷۲۴۵۵	۱۴۱۳۸۲	۱۵۳۰۳۲	۱۵۵۸۱۴	۳۰۸۸۴۶	کرمان
۳۷۸۵۷	۴۱۸۰۲	۷۹۶۵۹	۸۳۳۵۰	۸۹۵۰۲	۱۷۲۸۵۲	کرمانشاه
۱۶۵۹۹	۱۷۹۷۱	۳۴۵۷۰	۳۹۲۵۵	۴۰۶۵۸	۷۹۹۱۳	کهگیلویه و بویراحمد
۴۰۱۸۳	۴۲۹۶۱	۸۳۱۴۴	۹۵۸۱۷	۹۶۴۹۴	۱۹۲۳۱۱	گلستان
۴۳۹۱۸	۴۴۴۱۴	۸۸۳۳۲	۹۱۶۴۶	۹۴۱۰۲	۱۸۵۷۴۸	گیلان
۳۶۳۶۳	۳۹۸۱۷۶	۷۶۲۳۹	۸۵۰۹۸	۹۱۰۴۸	۱۷۶۱۴۶	لرستان
۶۱۵۸۶	۶۱۷۷۵	۱۲۳۳۶۱	۱۲۴۴۴۲	۱۲۸۳۶۱	۲۵۲۸۰۳	مازندران
۲۷۶۲۶	۲۸۰۷۸	۵۵۷۰۴	۶۰۸۷۳	۶۳۶۲۶	۱۲۴۴۹۹	مرکزی
۴۱۱۰۰	۴۲۴۸۷	۸۳۵۸۷	۱۰۰۲۵۸	۱۰۴۴۰۶	۲۰۴۶۶۴	هرمزگان
۳۳۵۲۸	۳۴۴۴۳	۶۷۹۷۱	۷۳۶۴۰	۷۶۲۴۳	۱۴۹۸۸۳	همدان
۲۶۶۹۹	۲۶۶۶۲	۵۳۳۶۱	۶۶۷۳۱	۶۸۰۸۹	۱۳۴۸۲۰	یزد

(۱) دانش‌آموزان بزرگسال را شامل نمی‌شود.

ماخذ - وزارت آموزش و پرورش. (ر.پ).

- وزارت آموزش و پرورش. مرکز برنامه‌ریزی، منابع انسانی و امور اداری.

۱۷-۱۸- فارغ التحصیلان دوره دوم متوسطه<sup>(۱)</sup> برحسب جنس و شاخه تحصیلی

متوسطه نظری						کل			سال تحصیلی و استان
علوم انسانی <sup>(۲)</sup>		علوم تجربی		ریاضی فیزیک		دختر	پسر	جمع	
دختر	پسر	دختر	پسر	دختر	پسر				
۱۴۰۰۸۲	۶۵۵۸۸	۱۳۱۶۴۷	۵۰۹۸۹	۷۲۰۰۵	۸۷۲۳۷	۴۷۵۳۸۹	۳۸۴۵۸۲	۸۵۹۹۷۱	..... ۱۳۸۵-۱۳۸۶
۷۱۱۴۵	۳۳۱۲۱	۱۱۹۵۰۶	۵۷۳۰۵	۴۹۵۳۸	۷۶۶۵۳	۳۳۸۶۰۸	۳۱۱۶۶۷	۶۵۰۲۷۵	..... ۱۳۹۰-۱۳۹۱
۶۸۸۳۹	۳۵۶۵۶	۱۲۸۲۲۵	۷۵۸۳۸	۳۵۶۲۲	۵۹۵۳۳	۳۱۴۳۸۴	۲۷۴۷۴۳	۵۸۹۱۲۷	..... ۱۳۹۵-۱۳۹۶
۲۶۹۵	۳۶۴۳	۲۱۱۶	۳۶۹۵	۳۴۳	۱۴۶۴	۱۴۶۵۴	۳۸۸۹۰	۵۳۵۴۴	..... ۱۳۹۶-۱۳۹۷ <sup>(۳)</sup>
۸۱۴۴۴	۴۴۲۲۶	۱۳۸۳۴۱	۷۹۰۰۲	۲۸۴۲۱	۴۸۱۱۶	۳۱۹۶۸۰	۲۶۶۵۶۸	۵۸۶۲۴۸	..... ۱۳۹۷-۱۳۹۸
۱۰۱۵۹۱	۶۱۷۱۱	۱۲۶۶۲۶	۷۲۸۲۰	۲۶۵۸۷	۴۳۲۰۵	۳۴۰۰۸۰	۲۹۶۲۱۸	۶۳۶۲۹۸	..... ۱۳۹۸-۱۳۹۹
<b>۹۶۵۳۹</b>	<b>۵۱۰۷۴</b>	<b>۱۲۵۷۹۱</b>	<b>۷۲۷۹۲</b>	<b>۲۴۳۱۴</b>	<b>۴۰۲۴۳</b>	<b>۳۴۱۷۳۸</b>	<b>۳۱۰۷۰۵</b>	<b>۶۵۲۴۴۳</b>	..... <b>۱۳۹۹-۱۴۰۰</b>
۴۲۵۷	۳۱۲۲	۶۴۹۰	۴۰۲۲	۱۱۸۶	۱۸۳۹	۱۶۶۱۸	۱۵۶۰۶	۳۲۲۲۴	..... آذربایجان شرقی
۲۶۰۹	۱۷۶۰	۵۴۶۹	۳۶۰۵	۳۱۱	۶۰۹	۱۰۹۰۴	۱۰۴۳۶	۲۱۳۴۰	..... آذربایجان غربی
۱۱۹۳	۸۵۱	۲۲۹۷	۱۴۹۶	۱۳۶	۲۸۸	۴۹۱۳	۵۱۲۸	۱۰۰۴۱	..... اردبیل
۷۰۹۷	۳۲۷۱	۷۸۴۹	۴۳۴۴	۱۷۹۹	۳۴۰۰	۲۵۰۶۴	۲۰۸۸۰	۴۵۹۴۴	..... اصفهان
۲۸۹۹	۱۶۰۳	۴۱۲۵	۲۲۳۴	۱۳۸۵	۱۸۶۶	۱۲۳۵۵	۱۰۹۱۴	۲۳۲۶۹	..... البرز
۷۹۵	۶۳۲	۱۳۴۶	۹۴۵	۵۹	۱۲۳	۲۶۷۹	۲۶۱۱	۵۲۹۰	..... ایلام
۱۵۶۸	۶۹۸	۱۶۶۴	۱۰۰۰	۱۷۹	۶۱۲	۴۹۰۴	۴۷۴۶	۹۶۵۰	..... بوشهر
۱۴۶۵۳	۷۹۵۵	۱۸۵۴۴	۹۵۳۸	۸۴۶۵	۱۲۶۲۱	۵۷۲۵۹	۴۸۵۹۷	۱۰۵۸۵۶	..... تهران
۱۴۵۱	۹۱۹	۱۷۶۸	۱۰۷۳	۱۹۳	۳۵۶	۴۳۵۱	۳۶۹۰	۸۰۴۱	..... چهارمحال و بختیاری
۱۳۸۹	۹۴۴	۱۵۰۵	۸۷۸	۱۶۶	۲۷۲	۴۲۶۹	۳۸۸۲	۸۱۵۱	..... خراسان جنوبی
۷۱۱۸	۴۴۲۲	۹۹۱۸	۶۰۰۲	۱۷۶۵	۲۷۳۸	۲۷۸۷۵	۲۵۱۳۵	۵۳۰۱۰	..... خراسان رضوی
۱۱۹۰	۷۷۵	۱۲۸۴	۷۸۰	۱۳۷	۲۳۳	۳۴۳۴	۳۱۴۶	۶۵۸۰	..... خراسان شمالی
۵۰۸۹	۳۱۶۵	۷۹۳۴	۴۰۲۳	۶۸۷	۱۶۴۵	۱۸۱۵۷	۱۸۲۷۲	۳۶۴۲۹	..... خوزستان
۱۱۸۲	۹۱۵	۱۶۰۲	۹۸۷	۲۳۴	۳۴۱	۳۹۲۱	۴۰۴۹	۷۹۷۰	..... زنجان
۸۷۶	۵۲۱	۹۸۰	۵۹۱	۲۸۰	۳۵۱	۳۳۷۶	۲۹۸۶	۶۳۶۲	..... سمنان
۴۳۰۳	۳۷۷۱	۳۶۵۶	۲۶۴۰	۲۶۴	۴۹۱	۹۹۲۵	۱۱۴۱۲	۲۱۳۳۷	..... سیستان و بلوچستان
۵۴۶۰	۲۶۲۰	۸۸۷۷	۴۶۴۹	۱۰۶۱	۲۰۴۸	۲۱۰۴۹	۱۶۶۳۵	۳۷۶۸۴	..... فارس
۱۶۳۹	۱۱۰۱	۲۰۰۴	۱۱۵۹	۳۵۸	۵۹۲	۵۸۸۹	۵۴۲۰	۱۱۳۰۹	..... قزوین
۲۰۱۳	۱۰۴۴	۲۱۳۸	۱۱۵۶	۴۵۰	۷۵۲	۶۳۳۲	۵۱۲۵	۱۱۴۵۷	..... قم
۱۶۵۴	۱۲۳۹	۲۲۳۰	۱۶۶۸	۳۰۵	۴۲۵	۵۹۹۲	۶۴۲۲	۱۲۴۱۴	..... کردستان
۴۳۴۶	۲۱۱۵	۵۰۶۷	۲۴۲۸	۶۳۹	۱۴۵۲	۱۴۰۰۶	۱۳۰۵۲	۲۷۰۵۸	..... کرمان
۲۰۸۹	۱۶۲۷	۳۳۲۶	۲۳۵۷	۲۲۷	۴۰۷	۶۹۶۱	۶۸۳۹	۱۳۸۰۰	..... کرمانشاه
۱۱۰۷	۹۹۰	۱۳۹۰	۹۶۲	۲۵	۱۱۴	۳۰۹۰	۳۱۵۴	۶۲۴۴	..... کهگیلویه و بویراحمد
۲۳۳۹	۱۵۶۹	۲۸۲۱	۱۸۹۲	۲۱۶	۳۶۱	۷۱۹۴	۶۹۱۲	۱۴۱۰۶	..... گلستان
۲۹۶۰	۱۸۰۸	۳۹۵۴	۲۰۷۰	۶۱۱	۱۰۳۳	۱۰۷۷۷	۱۰۰۴۹	۲۰۸۲۶	..... گیلان
۲۰۲۸	۱۴۹۱	۳۳۳۱	۲۰۵۹	۱۴۹	۳۵۲	۶۷۳۴	۶۳۲۱	۱۳۰۵۵	..... لرستان
۴۵۴۴	۲۵۸۳	۵۴۱۸	۳۱۹۵	۱۳۳۵	۱۹۷۶	۱۶۱۵۹	۱۴۳۸۴	۳۰۵۴۳	..... مازندران
۱۹۸۹	۱۰۰۴	۲۰۸۴	۱۱۹۱	۴۰۹	۶۷۸	۶۲۹۸	۵۵۶۸	۱۱۸۶۶	..... مرکزی
۲۹۶۴	۱۴۸۳	۲۴۲۶	۱۲۱۷	۵۶۴	۹۴۳	۸۲۸۸	۸۴۰۴	۱۶۶۹۲	..... هرمزگان
۱۷۲۲	۱۱۱۹	۲۴۲۲	۱۴۳۶	۲۵۰	۵۲۱	۶۵۸۷	۵۷۶۱	۱۲۳۴۸	..... همدان
۲۰۱۶	۹۵۷	۱۸۷۲	۱۱۹۵	۴۶۹	۸۰۴	۶۳۷۸	۵۱۶۹	۱۱۵۴۷	..... یزد

۱۷-۱۸- فارغ التحصیلان دوره دوم متوسطه<sup>(۱)</sup> برحسب جنس و شاخه تحصیلی (دنباله)

کار دانش		فنی و حرفه‌ای		سال تحصیلی و استان
دختر	پسر	دختر	پسر	
۸۰۲۷۰	۱۰۱۹۴۲	۵۱۳۸۵	۷۸۸۲۶	..... ۱۳۸۵-۱۳۸۶
۵۵۶۳۲	۸۴۳۸۳	۴۲۷۸۷	۶۰۲۰۵	..... ۱۳۹۰-۱۳۹۱
۴۳۲۶۲	۶۰۶۰۴	۳۸۴۳۶	۴۳۱۱۲	..... ۱۳۹۵-۱۳۹۶
۶۶۴۲	۲۳۴۴۷	۲۸۵۸	۶۸۴۱	..... ۱۳۹۶-۱۳۹۷ <sup>(۳)</sup>
۳۱۷۳۴	۴۱۹۹۳	۳۹۷۴۰	۵۳۲۳۱	..... ۱۳۹۷-۱۳۹۸
۴۳۴۱۵	۶۲۵۳۳	۴۱۸۶۱	۵۵۹۴۹	..... ۱۳۹۸-۱۳۹۹
<b>۴۱۷۲۵</b>	<b>۷۶۴۹۳</b>	<b>۴۶۳۶۹</b>	<b>۶۳۱۰۳</b>	..... <b>۱۳۹۹-۱۴۰۰</b>
۱۹۸۳	۳۶۶۱	۲۷۰۲	۲۹۶۲	..... آذربایجان شرقی
۱۲۶۲	۲۴۶۵	۱۲۵۳	۱۹۹۷	..... آذربایجان غربی
۶۰۶	۱۴۴۴	۶۸۱	۱۰۴۹	..... اردبیل
۴۳۹۲	۴۹۱۷	۳۹۲۷	۴۹۴۸	..... اصفهان
۱۸۱۵	۳۰۵۱	۲۱۳۱	۲۱۶۰	..... البرز
۱۸۲	۵۲۸	۲۹۷	۲۸۳	..... ایلام
۸۳۶	۱۷۱۱	۶۵۷	۷۲۵	..... بوشهر
۷۲۱۳	۹۰۰۹	۸۳۸۴	۹۴۷۴	..... تهران
۴۱۱	۷۶۱	۵۲۸	۵۸۱	..... چهارمحال و بختیاری
۶۲۶	۱۰۰۵	۵۸۳	۷۸۳	..... خراسان جنوبی
۴۹۲۹	۷۰۰۳	۴۱۴۵	۴۹۷۰	..... خراسان رضوی
۴۶۳	۷۳۲	۳۶۰	۶۲۶	..... خراسان شمالی
۲۹۶۵	۶۲۱۹	۱۴۸۲	۳۲۲۰	..... خوزستان
۴۲۰	۱۰۲۲	۴۸۳	۷۸۴	..... زنجان
۶۸۲	۸۲۴	۵۵۸	۶۹۹	..... سمنان
۱۱۴۵	۲۷۸۵	۵۵۷	۱۷۲۵	..... سیستان و بلوچستان
۳۱۳۹	۳۸۴۳	۲۵۱۲	۳۴۷۵	..... فارس
۹۶۸	۱۳۷۱	۹۲۰	۱۱۹۷	..... قزوین
۹۳۸	۱۰۹۶	۷۹۳	۱۰۷۷	..... قم
۸۲۲	۱۷۴۹	۹۸۱	۱۳۴۱	..... کردستان
۱۵۱۴	۳۳۷۹	۲۴۴۰	۳۶۷۸	..... کرمان
۵۸۷	۱۳۶۶	۷۳۲	۱۰۸۲	..... کرمانشاه
۲۸۰	۶۶۲	۲۸۸	۴۲۶	..... کهگیلویه و بویراحمد
۱۰۵۴	۱۸۶۸	۷۶۴	۱۲۲۲	..... گلستان
۱۶۴۳	۲۵۶۴	۱۶۰۹	۲۵۷۴	..... گیلان
۶۸۷	۱۱۸۴	۵۳۹	۱۲۳۵	..... لرستان
۲۶۰۶	۳۴۰۸	۲۲۵۶	۳۲۲۲	..... مازندران
۹۵۶	۱۳۳۷	۸۶۰	۱۳۵۸	..... مرکزی
۱۴۳۷	۳۲۴۳	۸۹۷	۱۵۱۸	..... هرمزگان
۱۲۱۰	۱۲۹۱	۹۸۳	۱۳۹۴	..... همدان
۹۵۴	۹۹۵	۱۰۶۷	۱۲۱۸	..... یزد

(۱) شامل دوره‌های روزانه و بزرگسال نیز می‌باشد.

(۲) شامل فارغ‌التحصیلان رشته معارف اسلامی نیز می‌باشد.

(۳) علت تغییر قابل توجه آمار نسبت به سال تحصیلی قبل، تغییر نظام آموزشی است. (با تغییر نظام آموزشی به ۳-۳-۶ پایه سوم متوسطه دوم نداشته و آمار مندرج مربوط به مانده فارغ التحصیلان سال‌های قبل می‌باشد).

ماخذ- وزارت آموزش و پرورش. (ر.پ).

- وزارت آموزش و پرورش. مرکز برنامه‌ریزی، منابع انسانی و امور اداری.

## ۱۷-۱۹- سوادآموزان تحت پوشش دوره‌های نهضت سوادآموزی در نقاط شهری و روستایی

نقاط روستایی <sup>(۱)</sup>			نقاط شهری			سال و دوره
زن	مرد	جمع	زن	مرد	جمع	
<b>جمع کل</b>						
۱۶۳۷۴۲	۵۹۱۷۰	۲۲۲۹۱۲	۲۰۸۶۸۱	۵۳۲۵۲	۲۶۱۹۳۳	۱۳۹۵
۱۳۰۵۴۱	۴۰۰۷۴	۱۷۰۶۱۵	۱۷۳۸۹۳	۳۶۵۷۵	۲۱۰۴۶۸	۱۳۹۶
۱۴۲۱۱۶	۴۰۶۲۴	۱۸۲۷۴۰	۱۹۲۳۹۳	۳۸۰۱۸	۲۳۰۴۱۱	۱۳۹۷
۱۳۸۱۹۵	۳۳۰۲۷	۱۷۱۲۲۲	۱۸۲۷۶۴	۲۹۹۲۰	۲۱۲۶۸۴	۱۳۹۸
۱۱۷۴۸۰	۲۷۵۷۴	۱۴۵۰۵۴	۱۳۰۳۴۵	۱۹۶۲۲	۱۴۹۹۶۷	۱۳۹۹
۱۱۳۸۸۸	۲۳۹۲۳	۱۳۷۸۱۱	۱۳۰۸۱۲	۲۰۸۷۳	۱۵۱۶۸۵	۱۴۰۰
<b>دوره سوادآموزی</b>						
۸۱۱۳۰	۴۳۶۳۴	۱۲۴۷۶۴	۱۰۶۹۲۸	۴۲۹۴۹	۱۴۹۸۷۷	۱۳۹۵
۶۰۵۳۱	۲۸۲۰۹	۸۸۷۴۰	۸۳۹۷۶	۲۸۴۶۴	۱۱۲۴۴۰	۱۳۹۶
۶۶۲۴۱	۲۹۵۶۳	۹۵۸۰۴	۹۹۵۳۸	۲۹۳۵۳	۱۲۸۸۹۱	۱۳۹۷
۵۸۰۴۶	۲۱۲۱۱	۷۹۲۵۷	۸۴۹۲۵	۲۱۰۲۷	۱۰۵۹۵۲	۱۳۹۸
۴۸۰۲۷	۱۷۲۵۱	۶۵۲۷۸	۵۵۳۹۰	۱۲۹۵۰	۶۸۳۴۰	۱۳۹۹
۴۵۳۶۶	۱۴۴۸۷	۵۹۸۵۳	۵۷۱۰۴	۱۳۳۹۸	۷۰۵۰۲	۱۴۰۰
<b>دوره انتقال</b>						
۵۱۶۱۴	۹۱۶۵	۶۰۷۷۹	۶۹۵۵۲	۶۸۳۰	۷۶۳۸۲	۱۳۹۵
۴۲۸۵۵	۶۷۸۳	۴۹۶۳۸	۶۰۲۴۷	۵۵۱۶	۶۵۷۶۳	۱۳۹۶
۴۰۰۶۸	۵۹۸۳	۴۶۰۵۱	۵۴۴۶۱	۵۲۱۳	۵۹۶۷۴	۱۳۹۷
۳۵۹۸۳	۵۳۸۵	۴۱۳۶۸	۵۱۵۰۵	۵۳۸۲	۵۶۸۸۷	۱۳۹۸
۳۷۸۸۰	۵۵۷۷	۴۳۴۵۷	۴۴۳۱۳	۴۰۹۱	۴۸۴۰۴	۱۳۹۹
۳۲۳۲۳	۴۴۰۱	۳۶۷۲۴	۴۲۲۱۸	۴۲۵۰	۴۶۴۶۸	۱۴۰۰
<b>دوره تحکیم</b>						
۳۰۹۹۸	۶۳۷۱	۳۷۳۶۹	۳۲۲۰۱	۳۴۷۳	۳۵۶۷۴	۱۳۹۵
۲۷۱۵۵	۵۰۸۲	۳۲۲۳۷	۲۹۶۷۰	۲۵۹۵	۳۲۲۶۵	۱۳۹۶
۳۵۸۰۷	۵۰۷۸	۴۰۸۸۵	۳۸۳۹۴	۳۴۵۲	۴۱۸۴۶	۱۳۹۷
۴۴۱۶۶	۶۴۳۱	۵۰۵۹۷	۴۶۳۳۴	۳۵۱۱	۴۹۸۴۵	۱۳۹۸
۳۱۵۷۳	۴۷۴۶	۳۶۳۱۹	۳۰۶۴۲	۲۵۸۱	۳۳۲۲۳	۱۳۹۹
۳۶۱۹۹	۵۰۳۵	۴۱۲۳۴	۳۱۴۹۰	۳۲۲۵	۳۴۷۱۵	۱۴۰۰

(۱) اطلاعات مربوط به عشایر تحت پوشش سازمان نهضت سوادآموزی را نیز شامل می‌شود.

ماخذ - سازمان نهضت سوادآموزی، دفتر نظارت، سنجش و ارزشیابی.

## ۲۰-۱۷- قبول شدگان دوره‌های نهضت سوادآموزی برحسب جنس

تحکیم		انتقال		سوادآموزی		جمع کل			سال و استان
زن	مرد	زن	مرد	زن	مرد	زن	مرد	مرد و زن	
۳۵۲۰۵	۲۱۷۸	-	-	۱۴۱۵۱۳	۵۴۱۳۰	۱۷۶۷۱۸	۵۶۳۰۸	۲۳۳۰۲۶	۱۳۹۰
۳۵۷۰۰	۶۷۳۳	۷۰۴۹۸	۹۵۳۱	۱۰۸۱۱۱	۴۲۹۶۹	۲۱۴۳۰۹	۵۹۲۳۳	۲۷۳۵۴۲	۱۳۹۵
۳۱۷۸۲	۴۶۹۸	۶۰۷۵۷	۷۳۶۵	۸۲۰۵۴	۲۷۳۹۶	۱۷۴۵۹۳	۳۹۴۵۹	۲۱۴۰۵۲	۱۳۹۶
۳۶۶۶۲	۴۳۹۲	۵۳۸۱۱	۵۳۶۴	۸۶۰۳۲	۲۱۰۹۵	۱۷۶۵۰۵	۳۰۸۵۱	۲۰۷۳۵۶	۱۳۹۷
۳۵۸۸۷	۴۲۱۱	۴۶۶۶۷	۵۶۸۹	۶۵۰۷۳	۱۴۶۲۷	۱۴۷۶۲۷	۲۴۵۲۷	۱۷۲۱۵۴	۱۳۹۸
<b>۲۶۶۸۱</b>	<b>۳۴۵۹</b>	<b>۴۴۹۱۲</b>	<b>۵۰۶۲</b>	<b>۴۵۸۸۵</b>	<b>۱۱۳۷۷</b>	<b>۱۱۷۳۷۸</b>	<b>۱۹۸۹۸</b>	<b>۱۳۷۱۷۶</b>	<b>۱۳۹۹</b>
۳۱۰۵	۵۴۲	۲۷۰۸	۴۰۷	۴۴۵۴	۱۵۷۴	۱۰۲۶۷	۲۵۲۳	۱۲۷۹۰	آذربایجان شرقی
۱۸۹۰	۲۷۳	۳۲۷۳	۴۳۹	۴۴۹۴	۸۸۶	۹۶۵۷	۱۵۹۸	۱۱۲۵۵	آذربایجان غربی
۲۷۹	۸	۸۱۸	۲۴	۸۵۰	۱۶۰	۱۹۴۷	۱۹۲	۲۱۳۹	اردبیل
۸۴۹	۷۳	۱۸۳۰	۱۲۰	۱۱۶۶	۲۰۰	۳۸۴۵	۳۹۳	۴۲۳۸	اصفهان
۱۶۷	۰	۷۱۵	۲۰	۴۸۷	۸۷	۱۳۶۹	۱۰۷	۱۴۷۶	البرز
۳۲۶	۲۳	۴۳۳	۲۱	۲۳۱	۵۹	۹۹۰	۱۰۳	۱۰۹۳	ایلام
۷	۰	۲۰۷	۳	۱۴۸	۱۸	۳۶۲	۲۱	۳۸۳	بوشهر
۲۵۶	۱۹	۲۳۳۷	۱۰۸	۲۳۴۵	۲۳۱	۴۹۳۸	۳۵۸	۵۲۹۶	تهران
۲۲۶	۱۸	۴۰۸	۸	۴۶۸	۶۶	۱۱۰۲	۹۲	۱۱۹۴	چهارمحال و بختیاری
۳۲۸	۶۲	۴۳۵	۲۱	۴۰۳	۱۰۸	۱۱۶۶	۱۹۱	۱۳۵۷	خراسان جنوبی
۲۸۹۱	۴۲۳	۴۶۳۹	۵۲۰	۴۹۴۷	۹۶۲	۱۲۴۷۷	۱۹۰۵	۱۴۴۸۲	خراسان رضوی
۴۰۵	۴۱	۹۹۴	۳۵	۱۱۴۸	۴۶۴	۲۵۴۷	۵۴۰	۳۰۸۷	خراسان شمالی
۲۳۳۶	۳۳۵	۴۱۶۱	۶۳۷	۳۵۵۹	۱۲۴۵	۱۰۰۵۶	۲۲۱۷	۱۲۲۷۳	خوزستان
۱۴۴	۱۵	۶۰۳	۳۰	۳۹۶	۱۰۶	۱۱۴۳	۱۵۱	۱۲۹۴	زنجان
۱۰۵	۲۶	۳۱۲	۵۳	۲۴۷	۸۷	۶۶۴	۱۶۶	۸۳۰	سمنان
۱۳۸۴	۲۶۵	۲۳۰۴	۱۱۲۵	۲۲۶۲	۱۱۳۰	۵۹۵۰	۲۵۲۰	۸۴۷۰	سیستان و بلوچستان
۲۲۷۰	۱۷۸	۳۲۱۰	۱۹۱	۴۲۷۲	۹۳۳	۹۷۵۲	۱۳۰۲	۱۱۰۵۴	فارس
۱۷۹	۸	۶۴۳	۲۵	۳۳۵	۲۹	۱۱۵۷	۶۲	۱۲۱۹	قزوین
۱۳۴	۳۱	۱۱۱۱	۹۷	۵۵۸	۹۲	۱۸۰۳	۲۲۰	۲۰۲۳	قم
۹۵۹	۵۶	۱۸۰۶	۴۸	۱۹۷۱	۳۰۸	۴۷۳۶	۴۱۲	۵۱۴۸	کردستان
۶۸۲	۱۰۶	۲۰۴۸	۲۹۸	۱۵۹۳	۴۲۴	۴۳۲۳	۸۲۸	۵۱۵۱	کرمان
۱۲۷۸	۱۱۸	۱۷۴۶	۱۱۳	۲۰۴۷	۳۱۷	۵۰۷۱	۵۴۸	۵۶۱۹	کرمانشاه
۵۲۸	۷۳	۷۷۳	۷۴	۷۱۶	۲۵۱	۲۰۱۷	۳۹۸	۲۴۱۵	کهگیلویه و بویراحمد
۱۴۴۴	۲۰۸	۱۵۱۱	۱۰۸	۱۵۷۲	۲۹۴	۴۵۲۷	۶۱۰	۵۱۳۷	گلستان
۱۰۸۸	۱۰۰	۱۲۲۱	۱۰۵	۸۷۱	۱۹۱	۳۱۸۰	۳۹۶	۳۵۷۶	گیلان
۵۷۵	۱۳۹	۸۸۲	۱۸۸	۱۰۴۷	۴۱۸	۲۵۰۴	۷۴۵	۳۲۴۹	لرستان
۲۹۶	۴۱	۵۸۰	۲۰	۴۳۶	۱۳۸	۱۳۱۲	۱۹۹	۱۵۱۱	مازندران
۲۷۱	۱۰	۳۷۰	۵۵	۲۶۴	۸۲	۹۰۵	۱۴۷	۱۰۵۲	مرکزی
۸۶۴	۱۰۹	۱۰۶۹	۵۴	۸۷۷	۲۳۹	۲۸۱۰	۴۰۲	۳۲۱۲	هرمزگان
۸۹۳	۴۳	۱۰۴۶	۲۸	۱۰۸۵	۱۳۸	۳۰۲۴	۲۰۹	۳۲۳۳	همدان
۳۲۲	۱۱۶	۷۱۹	۸۷	۶۳۶	۱۴۰	۱۶۷۷	۳۴۳	۲۰۲۰	یزد

ماخذ - سازمان نهضت سوادآموزی، دفتر نظارت، سنجش و ارزشیابی.

## ۲۱-۱۷- آموزش عالی (۱) بر حسب استان و جنس

سال تحصیلی و استان	مرد و زن	مرد	زن
..... ۱۳۸۵-۱۳۸۶	۴۹۴۲۸	۳۹۰۶۶	۱۰۳۶۲
..... ۱۳۹۰-۱۳۹۱	۷۳۷۹۴	۵۷۷۵۷	۱۶۰۳۷
..... ۱۳۹۵-۱۳۹۶	۸۱۶۸۲	۶۰۹۶۵	۲۰۷۱۸
..... (۲) ۱۳۹۶-۱۳۹۷	۸۶۴۸۸	۶۳۲۴۳	۲۳۲۴۵
..... (۲) ۱۳۹۷-۱۳۹۸	۸۶۹۳۲	۶۳۲۸۸	۲۳۶۴۴
..... (۲) ۱۳۹۸-۱۳۹۹	۸۸۲۵۵	۶۳۹۲۱	۲۴۳۳۴
..... (۲) ۱۳۹۹-۱۴۰۰	۵۵۴۲۵	۳۹۸۵۰	۱۵۵۷۵
..... ۱۴۰۰-۱۴۰۱	۸۱۶۰۹	۵۶۹۵۶	۲۴۶۵۳
..... آذربایجان شرقی	۴۴۴۷	۳۳۰۹	۱۱۲۸
..... آذربایجان غربی	۱۹۹۶	۱۵۱۱	۴۸۵
..... اردبیل	۱۲۲۴	۹۲۳	۳۰۱
..... اصفهان	۴۹۲۷	۳۴۶۷	۱۴۶۰
..... البرز	۱۸۴۳	۱۲۷۲	۵۷۱
..... ایلام	۷۴۳	۵۵۱	۱۹۲
..... بوشهر	۸۱۹	۵۶۷	۲۵۲
..... تهران	۱۹۷۲۳	۱۳۲۲۴	۶۴۹۹
..... چهارمحال و بختیاری	۱۰۲۱	۷۰۷	۳۱۴
..... خراسان جنوبی	۱۰۸۰	۷۳۸	۳۴۲
..... خراسان رضوی	۴۶۵۳	۳۳۰۴	۱۳۴۹
..... خراسان شمالی	۷۷۴	۴۹۰	۲۸۴
..... خوزستان	۳۷۹۵	۲۴۸۳	۱۳۱۲
..... زنجان	۱۵۰۳	۱۰۳۵	۴۶۸
..... سمنان	۲۰۶۰	۱۵۰۹	۵۵۱
..... سیستان و بلوچستان	۲۰۱۴	۱۳۷۲	۶۴۲
..... فارس	۴۳۵۵	۲۹۲۱	۱۴۳۴
..... قزوین	۱۳۷۴	۹۰۸	۴۶۶
..... قم	۱۴۶۶	۱۱۵۹	۳۰۷
..... کردستان	۱۱۹۷	۹۷۵	۲۲۲
..... کرمان	۳۲۴۶	۲۰۴۳	۱۲۰۳
..... کرمانشاه	۱۶۱۰	۱۱۷۸	۴۳۲
..... کهگیلویه و بویراحمد	۷۸۱	۶۲۴	۱۵۷
..... گلستان	۱۳۹۶	۱۰۰۲	۳۹۴
..... گیلان	۲۱۴۷	۱۴۹۷	۶۵۰
..... لرستان	۱۳۹۱	۹۹۵	۳۹۶
..... مازندران	۳۹۰۰	۲۸۱۲	۱۰۸۸
..... مرکزی	۱۶۳۶	۱۱۹۲	۴۴۴
..... هرمزگان	۹۳۹	۶۱۰	۳۲۹
..... همدان	۱۸۰۶	۱۳۰۲	۵۰۴
..... یزد	۱۷۴۳	۱۲۷۶	۴۶۷

(۱) آمار دانشگاه آزاد را نیز شامل می‌شود.

(۲) از آنجایی که علی‌رغم پیگیری‌های مکرر، دانشگاه آزاد اسلامی، آمار آموزشگران دانشگاهی را برای سال‌های تحصیلی ۱۳۹۷-۱۳۹۶، ۱۳۹۷-۱۳۹۸ و ۱۳۹۹-۱۳۹۸ ارائه نکرده، در این سال‌ها برای حفظ جامعیت اطلاعات از آمار سال تحصیلی ۱۳۹۶-۱۳۹۵ دانشگاه آزاد اسلامی استفاده شده است.

(۳) در این سال تحصیلی شامل آمار دانشگاه آزاد اسلامی نمی‌شود.

ماخذ- وزارت علوم، تحقیقات و فناوری. موسسه پژوهش و برنامه‌ریزی آموزش عالی.

۱۷-۲۲- آموزش‌شکران دانشگاهی تمام‌وقت موسسات آموزش عالی<sup>(۱)</sup> برحسب مرتبه علمی

آموزش‌شکران دانشگاهی غیر هیأت علمی	هیأت علمی					جمع	سال تحصیلی و استان
	مربی آموزشیار	مربی	استادیار	دانشیار	استاد		
۲۸۶۳	۷۹۹	۲۲۸۲۹	۱۷۷۸۹	۳۳۴۵	۱۸۰۳	۴۹۴۲۸	..... ۱۳۸۵-۱۳۸۶
۶۶۹۶	۲۵۱۱	۲۸۷۸۹	۲۶۵۹۴	۶۳۶۴	۲۸۴۰	۷۳۷۹۴	..... ۱۳۹۰-۱۳۹۱
۱۳۷۰	۲۶۸	۲۴۱۹۲	۳۹۷۳۱	۱۰۹۷۵	۵۱۴۷	۸۱۶۸۳	..... ۱۳۹۵-۱۳۹۶
۸۹۶	۲۶۳	۲۳۷۶۷	۴۲۹۴۱	۱۲۳۳۰	۶۲۹۱	۸۶۴۸۸	..... ۱۳۹۶-۱۳۹۷
۶۷۳	۲۰۶	۲۲۷۹۳	۴۳۹۱۱	۱۳۰۲۱	۶۳۲۸	۸۶۹۳۲	..... ۱۳۹۷-۱۳۹۸ <sup>(۲)</sup>
۹۸۰	۲۰۱	۲۱۹۹۶	۴۴۳۶۷	۱۳۸۵۵	۶۸۵۶	۸۸۲۵۵	..... ۱۳۹۸-۱۳۹۹ <sup>(۲)</sup>
۷۴۵	۱۹	۷۱۲۲	۲۹۲۱۰	۱۲۳۴۲	۵۹۸۷	۵۵۴۲۵	..... ۱۳۹۹-۱۴۰۰ <sup>(۲)</sup>
<b>۶۸۷</b>	<b>۴۳</b>	<b>۱۳۸۳۵</b>	<b>۴۴۶۵۰</b>	<b>۱۵۲۵۰</b>	<b>۷۱۴۴</b>	<b>۸۱۶۰۹</b>	..... <b>۱۴۰۰-۱۴۰۱</b>
۲۲	۴	۸۱۴	۲۱۵۹	۹۰۴	۵۴۴	۴۴۴۷	..... آذربایجان شرقی
۶	۲	۴۱۵	۱۱۳۲	۳۱۱	۱۳۰	۱۹۹۶	..... آذربایجان غربی
۴	۰	۲۵۸	۶۳۴	۲۲۱	۱۰۷	۱۲۲۴	..... اردبیل
۳۴	۲	۷۸۹	۲۴۹۸	۱۰۵۳	۵۵۱	۴۹۲۷	..... اصفهان
۶	۱	۲۱۶	۱۰۴۶	۳۷۷	۱۹۷	۱۸۴۳	..... البرز
۱	۰	۱۸۵	۴۱۷	۱۱۵	۲۵	۷۴۳	..... ایلام
۴	۰	۲۰۱	۴۸۹	۱۰۱	۲۴	۸۱۹	..... بوشهر
۲۸۳	۹	۱۵۰۵	۱۰۴۶۶	۴۷۰۰	۲۷۶۰	۱۹۷۲۳	..... تهران
۵	۰	۱۸۶	۵۴۴	۲۳۴	۵۲	۱۰۲۱	..... چهارمحال و بختیاری
۲۷	۰	۲۴۷	۵۶۵	۱۸۱	۶۰	۱۰۸۰	..... خراسان جنوبی
۶۹	۱	۸۳۴	۲۳۰۵	۹۳۳	۵۱۱	۴۶۵۳	..... خراسان رضوی
۹	۲	۱۹۴	۵۱۸	۴۹	۲	۷۷۴	..... خراسان شمالی
۱۲	۳	۱۰۵۹	۲۰۸۱	۴۳۲	۲۰۸	۳۷۹۵	..... خوزستان
۵	۰	۲۵۶	۹۲۸	۲۵۴	۶۰	۱۵۰۲	..... زنجان
۶	۰	۳۰۶	۱۲۷۸	۳۷۴	۹۶	۲۰۶۰	..... سمنان
۴	۱	۵۷۹	۱۰۴۰	۳۱۰	۸۰	۲۰۱۴	..... سیستان و بلوچستان
۱۳	۴	۹۲۹	۲۳۴۰	۶۸۱	۳۸۸	۴۳۵۵	..... فارس
۲۸	۲	۲۶۷	۸۰۰	۲۱۵	۶۲	۱۳۷۴	..... قزوین
۸	۰	۱۸۳	۸۹۲	۳۲۲	۶۱	۱۴۶۶	..... قم
۱۲	۰	۲۳۹	۷۱۷	۱۹۰	۳۹	۱۱۹۷	..... کردستان
۲۷	۱	۶۸۰	۱۸۲۶	۵۱۰	۲۰۲	۳۲۴۶	..... کرمان
۵	۰	۲۹۱	۹۰۹	۲۸۷	۱۱۸	۱۶۱۰	..... کرمانشاه
۳	۰	۱۶۷	۴۶۴	۱۱۹	۲۸	۷۸۱	..... کهگیلویه و بویراحمد
۱۵	۰	۲۴۹	۸۴۷	۲۴۴	۴۱	۱۳۹۶	..... گلستان
۱۶	۰	۴۵۰	۱۱۵۱	۳۷۲	۱۵۸	۲۱۴۷	..... گیلان
۵	۵	۳۲۸	۸۴۸	۱۵۷	۴۸	۱۳۹۱	..... لرستان
۲۳	۲	۷۳۳	۲۲۶۴	۶۲۹	۲۴۹	۳۹۰۰	..... مازندران
۸	۳	۴۱۰	۹۵۱	۲۱۳	۵۱	۱۶۳۶	..... مرکزی
۳	۱	۲۴۶	۵۶۰	۱۱۳	۱۶	۹۳۹	..... هرمزگان
۵	۰	۳۲۷	۱۰۱۵	۳۰۷	۱۵۲	۱۸۰۶	..... همدان
۱۹	۰	۲۹۲	۹۶۶	۳۴۲	۱۲۴	۱۷۴۳	..... یزد

(۱) آمار دانشگاه آزاد را نیز شامل می‌شود.

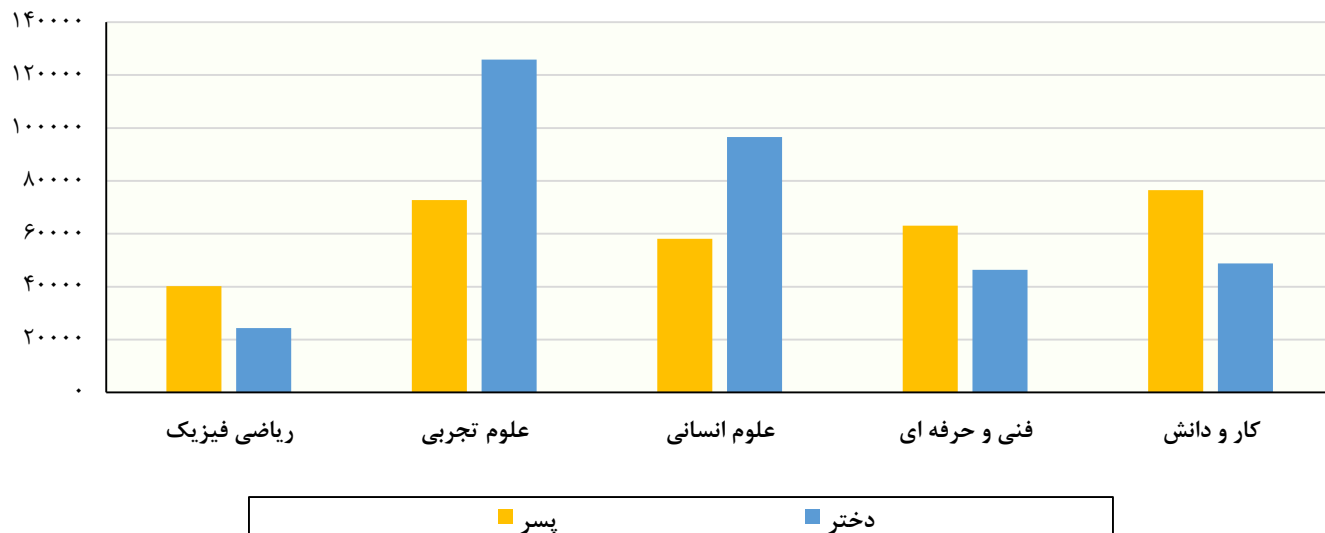
(۲) از آنجایی که علی‌رغم پیگیری‌های مکرر، دانشگاه آزاد اسلامی، آمار آموزش‌شکران دانشگاهی را برای سال‌های تحصیلی ۱۳۹۷-۱۳۹۶، ۱۳۹۶-۱۳۹۷، ۱۳۹۷-۱۳۹۸ و ۱۳۹۹-۱۳۹۸ ارائه نکرده، در این سال‌ها برای حفظ جامعیت اطلاعات از آمار سال تحصیلی ۱۳۹۶-۱۳۹۵ دانشگاه آزاد اسلامی استفاده شده است.

(۳) در این سال تحصیلی شامل آمار دانشگاه آزاد اسلامی نمی‌شود.

ماخذ- وزارت علوم، تحقیقات و فناوری. موسسه پژوهش و برنامه‌ریزی آموزش عالی.

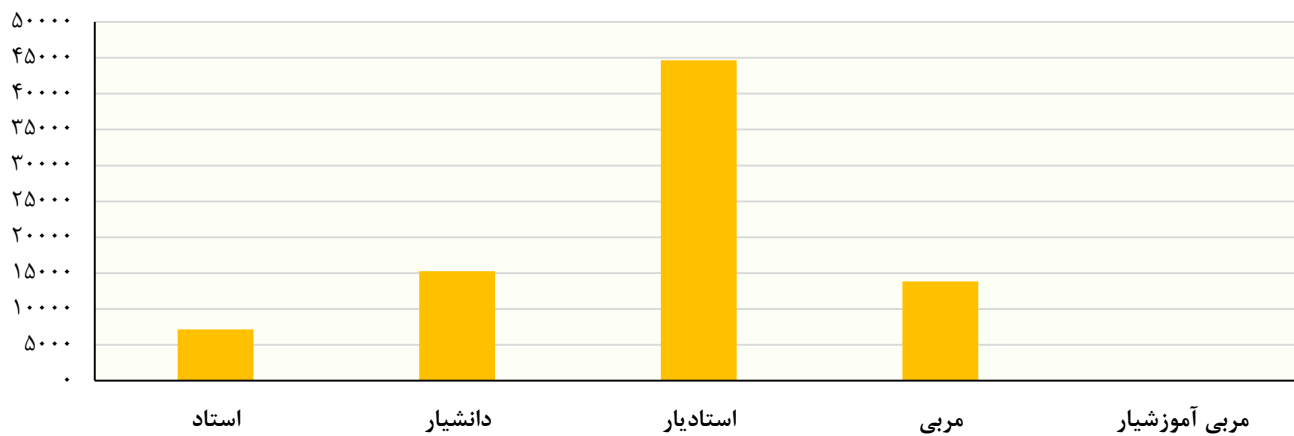


۱۷-۳- فارغ‌التحصیلان دوره دوم متوسطه برحسب جنس و رشته تحصیلی ۱۳۹۹-۱۴۰۰



منبع: جدول ۱۷-۱۸

۱۷-۴- اعضای هیات علمی به تفکیک مرتبه علمی: سال تحصیلی ۱۴۰۰-۱۴۰۱



منبع: جدول ۱۷-۲۲

۲۳-۱۷- ثبت نام شدگان جدید دوره‌های مختلف تحصیلی موسسات آموزش عالی<sup>(۱)</sup> برحسب گروه عمده رشته تحصیلی و جنس

کارشناسی (لیسانس)			کاردانی (فوق دیپلم)			جمع			سال تحصیلی و گروه عمده رشته تحصیلی
زن	مرد	مرد و زن	زن	مرد	مرد و زن	زن	مرد	مرد و زن	
۲۳۲۹۱۴	۱۳۴۲۰۱	۳۶۷۱۱۵	۳۶۲۲۸	۴۵۵۹۴	۸۱۸۲۲	۲۸۵۶۳۴	۲۰۱۷۷۱	۴۸۷۴۰۵	..... ۱۳۸۵-۱۳۸۶ <sup>(۲)</sup>
۳۷۳۳۷۸	۳۲۷۹۴۳	۷۰۱۳۲۱	۱۱۸۷۰۵	۱۹۲۲۳۸	۳۱۰۹۴۳	۵۷۹۰۹۳	۶۱۵۸۳۳	۱۱۹۴۹۲۶	..... ۱۳۹۰-۱۳۹۱
۲۵۳۶۴۳	۲۶۷۶۴۶	۵۲۱۲۸۹	۷۶۲۰۲	۱۶۴۵۲۸	۲۴۰۷۳۰	۴۶۷۹۲۳	۵۹۶۱۴۸	۱۰۶۴۰۷۱	..... ۱۳۹۵-۱۳۹۶
۲۵۵۸۸۶	۲۶۸۹۹۶	۵۲۴۸۸۲	۸۴۴۱۶	۱۷۰۶۵۹	۲۵۵۰۷۵	۴۴۰۷۷۳	۵۶۱۳۴۲	۱۰۰۲۱۱۵	..... ۱۳۹۶-۱۳۹۷
۲۵۳۲۵۷	۲۳۸۰۵۱	۴۹۱۳۰۸	۳۶۴۷۹	۶۸۸۰۲	۱۰۵۲۸۱	۳۹۳۴۵۷	۴۲۵۳۳۵	۸۱۸۷۹۲	..... ۱۳۹۷-۱۳۹۸
۲۷۲۴۵۰	۲۷۰۷۴۷	۵۴۳۱۹۷	۶۱۷۶۷	۱۱۲۶۹۹	۱۷۴۴۶۶	۴۲۰۷۹۹	۴۸۲۹۷۰	۹۰۳۷۶۹	..... ۱۳۹۸-۱۳۹۹
۱۷۵۹۹۵	۱۶۰۵۶۰	۳۳۶۵۵۵	۳۷۵۹۹	۷۱۸۰۸	۱۰۹۴۰۷	۲۸۱۴۳۱	۳۱۲۷۳۱	۵۹۴۱۶۲	..... ۱۳۹۹-۱۴۰۰
<b>۱۷۹۰۱۶</b>	<b>۱۵۸۵۳۸</b>	<b>۳۳۷۵۵۴</b>	<b>۴۱۸۶۹</b>	<b>۶۸۶۱۳</b>	<b>۱۱۰۴۸۱</b>	<b>۲۸۳۸۰۲</b>	<b>۳۰۱۳۷۸</b>	<b>۵۸۵۱۸۰</b>	..... ۱۴۰۰-۱۴۰۱
۱۱۴۰۲	۷۴۷۲	۱۸۸۷۴	۱۸۴	۷۶۷	۹۵۱	۲۲۶۸۸	۱۷۴۸۹	۴۰۱۷۷	..... پزشکی
۱۰۶۹۳۸	۷۸۱۹۹	۱۸۵۱۳۷	۱۶۷۶۵	۲۱۵۹۴	۳۸۳۵۹	۱۵۲۲۷۳	۱۳۲۲۷۵	۲۸۴۵۴۸	..... علوم انسانی
۱۶۲۷۷	۹۶۷۰	۲۵۹۴۷	۴۹۴	۵۸۳	۱۰۷۷	۲۴۲۴۶	۱۴۶۱۳	۳۸۸۵۹	..... علوم پایه
۲۰۶۱۹	۵۱۰۵۰	۷۱۶۶۹	۷۱۵۳	۳۸۴۸۸	۴۵۶۴۱	۳۵۹۲۹	۱۱۱۹۴۵	۱۴۷۸۷۴	..... فنی و مهندسی
۶۳۴۵	۵۸۴۷	۱۲۱۹۲	۱۰۱۲	۱۷۷۷	۲۷۸۹	۱۱۱۷۷	۱۱۲۸۹	۲۲۴۶۶	..... کشاورزی و دامپزشکی
۱۷۴۳۵	۶۳۰۰	۲۳۷۳۵	۱۶۲۶۱	۵۴۰۳	۲۱۶۶۴	۳۷۴۸۹	۱۳۷۶۷	۵۱۲۵۶	..... هنر

دکترای تخصصی			دکترای حرفه‌ای			کارشناسی ارشد (فوق لیسانس)			سال تحصیلی و گروه عمده رشته تحصیلی
زن	مرد	مرد و زن	زن	مرد	مرد و زن	زن	مرد	مرد و زن	
۱۵۸۲	۳۲۲۹	۴۸۱۱	۲۴۶۸	۱۷۸۰	۴۲۴۸	۱۲۴۴۲	۱۶۹۶۷	۲۹۴۰۹	..... ۱۳۸۵-۱۳۸۶ <sup>(۲)</sup>
۴۶۶۹	۶۳۱۵	۱۰۹۸۴	۴۶۵۳	۴۰۸۳	۸۷۳۶	۷۷۶۸۸	۸۵۲۵۴	۱۶۲۹۴۲	..... ۱۳۹۰-۱۳۹۱
۱۵۰۶۵	۲۰۳۸۱	۳۵۴۴۶	۶۱۷۳	۶۳۴۱	۱۲۵۱۴	۱۱۶۸۴۰	۱۳۷۲۵۲	۲۵۴۰۹۲	..... ۱۳۹۵-۱۳۹۶
۱۱۷۵۲	۱۳۹۷۵	۲۵۷۲۷	۶۲۸۳	۶۵۱۱	۱۲۷۹۴	۸۲۴۳۶	۱۰۱۲۰۱	۱۸۳۶۳۷	..... ۱۳۹۶-۱۳۹۷
۱۲۵۴۹	۱۵۷۳۶	۲۸۲۸۵	۶۸۵۹	۷۷۶۷	۱۴۶۲۶	۸۴۳۱۳	۹۴۹۷۹	۱۷۹۲۹۲	..... ۱۳۹۷-۱۳۹۸
۱۱۸۱۸	۱۳۲۹۹	۲۵۱۱۷	۶۵۰۳	۷۲۴۰	۱۳۷۴۳	۶۸۲۶۱	۷۸۹۸۵	۱۴۷۲۴۶	..... ۱۳۹۸-۱۳۹۹
۹۰۰۷	۹۶۶۶	۱۸۶۷۳	۵۸۶۰	۶۷۳۶	۱۲۵۹۶	۵۲۹۷۰	۶۳۹۶۱	۱۱۶۹۳۱	..... ۱۳۹۹-۱۴۰۰
<b>۸۳۷۳</b>	<b>۹۱۰۹</b>	<b>۱۷۴۸۲</b>	<b>۵۹۹۳</b>	<b>۶۶۴۰</b>	<b>۱۲۶۳۳</b>	<b>۴۸۵۵۱</b>	<b>۵۸۴۷۹</b>	<b>۱۰۷۰۳۰</b>	..... ۱۴۰۰-۱۴۰۱
۳۱۵۵	۲۰۱۵	۵۱۷۰	۵۶۱۳	۶۲۱۰	۱۱۸۲۳	۲۳۳۴	۱۰۲۵	۳۳۵۹	..... پزشکی
۱۹۷۷	۲۹۰۹	۴۸۸۶	.	.	.	۲۶۵۹۳	۲۹۵۷۳	۵۶۱۶۶	..... علوم انسانی
۱۳۹۴	۹۵۸	۲۳۵۲	.	.	.	۶۰۸۱	۳۴۰۲	۹۴۸۳	..... علوم پایه
۸۹۷	۲۲۶۳	۳۱۶۰	.	.	.	۷۲۶۰	۲۰۱۴۴	۲۷۴۰۴	..... فنی و مهندسی
۸۱۸	۸۴۳	۱۶۶۱	۳۸۰	۴۳۰	۸۱۰	۲۶۲۲	۲۳۹۲	۵۰۱۴	..... کشاورزی و دامپزشکی
۱۳۲	۱۲۱	۲۵۳	.	.	.	۳۶۶۱	۱۹۴۳	۵۶۰۴	..... هنر

(۱) آمار دانشگاه آزاد اسلامی را به استثنای سال‌های تحصیلی ۱۳۸۵-۱۳۸۶، ۱۴۰۰-۱۳۹۹ و ۱۴۰۱-۱۴۰۰ شامل می‌شود.

(۲) آمار دانشگاه جامع علمی کاربردی را شامل نمی‌شود.

ماخذ- وزارت علوم، تحقیقات و فناوری. موسسه پژوهش و برنامه‌ریزی آموزش عالی.

۱۷-۲۴- ثبت نام شدگان جدید دوره‌های مختلف تحصیلی موسسات آموزش عالی<sup>(۱)</sup> به تفکیک نوع وابستگی به دستگاه اجرایی  
بر حسب جنس

کارشناسی (لیسانس)			کاردانی (فوق دیپلم)			جمع			سال تحصیلی و دانشگاه/موسسه آموزش عالی
زن	مرد	مرد و زن	زن	مرد	مرد و زن	زن	مرد	مرد و زن	
۲۳۲۹۱۴	۱۳۴۲۰۱	۳۶۷۱۱۵	۳۶۲۲۸	۴۵۵۹۴	۸۱۸۲۲	۲۸۵۶۳۴	۲۰۱۷۷۱	۴۸۷۴۰۵	..... <sup>(۱)</sup> ۱۳۸۵-۱۳۸۶
۳۷۳۳۷۸	۳۲۷۹۴۳	۷۰۱۳۲۱	۱۱۸۷۰۵	۱۹۲۲۳۸	۳۱۰۹۴۳	۵۷۹۰۹۳	۶۱۵۸۳۳	۱۱۹۴۹۲۶	..... ۱۳۹۰-۱۳۹۱
۲۵۳۶۴۳	۲۶۷۶۴۶	۵۲۱۲۸۹	۷۶۲۰۲	۱۶۴۵۲۸	۲۴۰۷۳۰	۴۶۷۹۲۳	۵۹۶۱۴۸	۱۰۶۴۰۷۱	..... ۱۳۹۵-۱۳۹۶
۲۵۵۸۸۶	۲۶۸۹۹۶	۵۲۴۸۸۲	۸۴۴۱۶	۱۷۰۶۵۹	۲۵۵۰۷۵	۴۴۰۷۷۳	۵۶۱۳۴۲	۱۰۰۲۱۱۵	..... ۱۳۹۶-۱۳۹۷
۲۵۳۳۵۷	۲۳۸۰۵۱	۴۹۱۳۰۸	۳۶۴۷۹	۶۸۸۰۲	۱۰۵۲۸۱	۳۹۳۴۵۷	۴۲۵۳۳۵	۸۱۸۷۹۲	..... ۱۳۹۷-۱۳۹۸
۲۷۲۴۵۰	۲۷۰۷۴۷	۵۴۳۱۹۷	۶۱۷۶۷	۱۱۲۶۹۹	۱۷۴۴۶۶	۴۲۰۷۹۹	۴۸۲۹۷۰	۹۰۳۷۶۹	..... ۱۳۹۸-۱۳۹۹
۱۷۵۹۹۵	۱۶۰۵۶۰	۳۳۶۵۵۵	۳۷۵۹۹	۷۱۸۰۸	۱۰۹۴۰۷	۲۸۱۴۳۱	۳۱۲۷۳۱	۵۹۴۱۶۲	..... ۱۳۹۹-۱۴۰۰
<b>۱۷۹۰۱۶</b>	<b>۱۵۸۵۳۸</b>	<b>۳۳۷۵۵۴</b>	<b>۴۱۸۶۹</b>	<b>۶۸۶۱۲</b>	<b>۱۱۰۴۸۱</b>	<b>۲۸۳۸۰۲</b>	<b>۳۰۱۳۷۸</b>	<b>۵۸۵۱۸۰</b>	..... <b>۱۴۰۰-۱۴۰۱</b>
۵۵۰۷۷	۴۳۲۷۳	۹۸۳۵۰	۵۸۲	۳۸۸	۹۷۰	۹۰۲۳۱	۸۴۸۷۳	۱۷۵۱۰۴	..... دانشگاه‌ها و موسسه آموزش عالی وزارت علوم، تحقیقات و فناوری
۵۰۷۱۵	۳۶۶۹۳	۸۷۴۰۸	.	.	.	۵۳۹۶۵	۳۹۸۷۸	۹۳۸۴۳	..... دانشگاه پیام نور
۱۰۰۲۵	۲۴۳۲۷	۳۴۳۵۲	۱۱۸۷۲	۳۰۰۳۷	۴۱۹۰۹	۲۱۸۹۷	۵۴۳۶۴	۷۶۲۶۱	..... دانشگاه جامع علمی و کاربردی
۱۰۵۵۴	۹۲۰۰	۱۹۷۵۴	۲۷۱۲۹	۳۴۲۴۰	۶۱۳۶۹	۳۷۶۸۳	۴۳۴۴۰	۸۱۱۲۳	..... دانشگاه فنی و حرفه‌ای
۱۱۸۰۵	۱۲۸۱۸	۲۴۶۲۳	.	.	.	۱۲۰۲۸	۱۳۰۲۸	۲۵۰۵۶	..... دانشگاه فرهنگیان
۱۲۴۴۴	۷۹۲۰	۲۰۳۶۴	۱۸۴	۷۶۷	۹۵۱	۲۴۴۳۳	۱۸۳۳۱	۴۲۷۶۴	..... دانشگاه‌ها و موسسه آموزش عالی وزارت بهداشت، درمان و آموزش پزشکی
۹۸۶	۳۴۱۳	۴۳۹۹	.	۶۰۱	۶۰۱	۱۸۲۴	۷۱۷۶	۹۰۰۰	..... دانشگاه‌ها و موسسه آموزش عالی سایر
...	...	...	...	...	...	...	...	...	..... دستگاه‌های اجرایی
۲۷۴۱۰	۲۰۸۹۴	۴۸۳۰۴	۲۱۰۲	۲۵۷۹	۴۶۸۱	۴۱۷۴۱	۴۰۲۸۸	۸۲۰۲۹	..... دانشگاه آزاد اسلامی
									..... موسسات آموزش عالی غیر دولتی - غیر انتفاعی

دکترای تخصصی			دکترای حرفه‌ای			کارشناسی ارشد (فوق لیسانس)			سال تحصیلی و دانشگاه/موسسه آموزش عالی
زن	مرد	مرد و زن	زن	مرد	مرد و زن	زن	مرد	مرد و زن	
۱۵۸۲	۳۲۲۹	۴۸۱۱	۲۴۶۸	۱۷۸۰	۴۲۴۸	۱۲۴۴۲	۱۶۹۶۷	۲۹۴۰۹	..... <sup>(۱)</sup> ۱۳۸۵-۱۳۸۶
۴۶۶۹	۶۳۱۵	۱۰۹۸۴	۴۶۵۳	۴۰۸۳	۸۷۳۶	۷۷۶۸۸	۸۵۲۵۴	۱۶۲۹۴۲	..... ۱۳۹۰-۱۳۹۱
۱۵۰۶۵	۲۰۳۸۱	۳۵۴۴۶	۶۱۷۳	۶۳۴۱	۱۲۵۱۴	۱۱۶۸۴۰	۱۳۷۲۵۲	۲۵۴۰۹۲	..... ۱۳۹۵-۱۳۹۶
۱۱۷۵۲	۱۳۹۷۵	۲۵۷۲۷	۶۲۸۳	۶۵۱۱	۱۲۷۹۴	۸۲۴۳۶	۱۰۱۲۰۱	۱۸۳۶۳۷	..... ۱۳۹۶-۱۳۹۷
۱۲۵۴۹	۱۵۷۳۶	۲۸۲۸۵	۶۸۵۹	۷۷۶۷	۱۴۶۲۶	۸۴۳۱۳	۹۴۹۷۹	۱۷۹۲۹۲	..... ۱۳۹۷-۱۳۹۸
۱۱۸۱۸	۱۳۲۹۹	۲۵۱۱۷	۶۵۰۳	۷۲۴۰	۱۳۷۴۳	۶۸۲۶۱	۷۸۹۸۵	۱۴۷۲۴۶	..... ۱۳۹۸-۱۳۹۹
۹۰۰۷	۹۶۶۶	۱۸۶۷۳	۵۸۶۰	۶۷۳۶	۱۲۵۹۶	۵۲۹۷۰	۶۳۹۶۱	۱۱۶۹۳۱	..... ۱۳۹۹-۱۴۰۰
<b>۸۳۷۳</b>	<b>۹۱۰۹</b>	<b>۱۷۴۸۲</b>	<b>۵۹۹۳</b>	<b>۶۶۴۰</b>	<b>۱۲۶۳۳</b>	<b>۴۸۵۵۱</b>	<b>۵۸۴۷۹</b>	<b>۱۰۷۰۳۰</b>	..... <b>۱۴۰۰-۱۴۰۱</b>
۴۷۰۵	۶۲۵۰	۱۰۹۵۵	۴۰۴	۴۶۷	۸۷۱	۲۹۴۶۳	۳۴۴۹۵	۶۳۹۵۸	..... دانشگاه‌ها و موسسه آموزش عالی وزارت علوم، تحقیقات و فناوری
۱۰۶	۱۱۳	۲۱۹	.	.	.	۳۱۴۴	۳۰۷۲	۶۲۱۶	..... دانشگاه پیام نور
.	.	.	.	.	.	.	.	.	..... دانشگاه جامع علمی و کاربردی
.	.	.	.	.	.	.	.	.	..... دانشگاه فنی و حرفه‌ای
.	.	.	.	.	.	۲۲۳	۲۱۰	۴۳۳	..... دانشگاه فرهنگیان
۳۳۱۹	۲۱۱۵	۵۴۳۴	۵۵۸۹	۶۱۷۳	۱۱۷۶۲	۲۸۹۷	۱۳۵۶	۴۲۵۳	..... دانشگاه‌ها و موسسه آموزش عالی وزارت بهداشت، درمان و آموزش پزشکی
۴۴	۲۲۴	۲۶۸	.	.	.	۷۹۴	۲۹۳۸	۳۷۳۲	..... دانشگاه‌ها و موسسه آموزش عالی سایر
...	...	...	...	...	...	...	...	...	..... دستگاه‌های اجرایی
۱۹۹	۴۰۷	۶۰۶	.	.	.	۱۲۰۳۰	۱۶۴۰۸	۲۸۴۳۸	..... دانشگاه آزاد اسلامی
									..... موسسات آموزش عالی غیر دولتی - غیر انتفاعی

(۱) آمار دانشگاه آزاد اسلامی را به استثنای سال‌های تحصیلی ۱۳۸۵-۱۳۸۶، ۱۳۹۹-۱۴۰۰ و ۱۴۰۰-۱۴۰۱ شامل می‌شود.

(۲) آمار دانشگاه جامع علمی کاربردی را شامل نمی‌شود.

ماخذ- وزارت علوم، تحقیقات و فناوری. موسسه پژوهش و برنامه‌ریزی آموزش عالی.

۲۵-۱۷- ثبت نام شدگان جدید دوره‌های مختلف تحصیلی موسسات آموزش عالی<sup>(۱)</sup> بر حسب جنس و استان

کارشناسی (لیسانس)			کاردانی (فوق دیپلم)			جمع			سال تحصیلی و استان
زن	مرد	مرد و زن	زن	مرد	مرد و زن	زن	مرد	مرد و زن	
۲۳۲۹۱۴	۱۳۴۲۰۱	۳۶۷۱۱۵	۳۶۲۲۸	۴۵۵۹۴	۸۱۸۲۲	۲۸۵۶۳۴	۲۰۱۷۷۱	۴۸۷۴۰۵	..... ۱۳۸۵-۱۳۸۶ <sup>(۲)</sup>
۳۷۳۳۷۸	۳۲۷۹۴۳	۷۰۱۳۲۱	۱۱۸۷۰۵	۱۹۲۲۳۸	۳۱۰۹۴۳	۵۷۹۰۹۳	۶۱۵۸۳۳	۱۱۹۴۹۲۶	..... ۱۳۹۰-۱۳۹۱
۲۵۳۶۴۳	۲۶۷۶۴۶	۵۲۱۲۸۹	۷۶۲۰۲	۱۶۴۵۲۸	۲۴۰۷۳۰	۴۶۷۹۲۳	۵۹۶۱۴۸	۱۰۶۴۰۷۱	..... ۱۳۹۵-۱۳۹۶
۲۵۵۸۸۶	۲۶۸۹۹۶	۵۲۴۸۸۲	۸۴۴۱۶	۱۷۰۶۵۹	۲۵۵۰۷۵	۴۴۰۷۷۳	۵۶۱۳۴۲	۱۰۰۲۱۱۵	..... ۱۳۹۶-۱۳۹۷
۲۵۳۲۵۷	۲۳۸۰۵۱	۴۹۱۳۰۸	۳۶۴۷۹	۶۸۸۰۲	۱۰۵۲۸۱	۳۹۳۴۵۷	۴۲۵۳۳۵	۸۱۸۷۹۲	..... ۱۳۹۷-۱۳۹۸
۲۷۲۴۵۰	۲۷۰۷۴۷	۵۴۳۱۹۷	۶۱۷۶۷	۱۱۲۶۹۹	۱۷۴۴۶۶	۴۲۰۷۹۹	۴۸۲۹۷۰	۹۰۳۷۶۹	..... ۱۳۹۸-۱۳۹۹
۱۷۵۹۹۵	۱۶۰۵۶۰	۳۳۶۵۵۵	۳۷۵۹۹	۷۱۸۰۸	۱۰۹۴۰۷	۲۸۱۴۳۱	۳۱۲۷۳۱	۵۹۴۱۶۲	..... ۱۳۹۹-۱۴۰۰
<b>۱۷۹۰۱۶</b>	<b>۱۵۸۵۳۸</b>	<b>۳۳۷۵۵۴</b>	<b>۴۱۸۶۹</b>	<b>۶۸۶۱۳</b>	<b>۱۱۰۴۸۱</b>	<b>۲۸۳۸۰۲</b>	<b>۳۰۱۳۷۸</b>	<b>۵۸۵۱۸۰</b>	..... ۱۴۰۰-۱۴۰۱
۹۷۰۲	۸۶۶۰	۱۸۳۶۲	۱۵۷۴	۲۹۲۰	۴۴۹۴	۱۵۱۲۰	۱۵۵۳۱	۳۰۶۵۱	..... آذربایجان شرقی
۵۰۵۳	۵۱۰۴	۱۰۱۵۷	۹۹۴	۱۴۲۵	۲۴۱۹	۷۶۹۸	۹۱۲۲	۱۶۸۲۰	..... آذربایجان غربی
۲۸۹۷	۲۸۵۳	۵۷۵۰	۶۲۸	۱۰۰۹	۱۶۳۷	۴۳۰۶	۴۶۸۶	۸۹۹۲	..... اردبیل
۱۲۴۲۰	۹۸۶۸	۲۲۲۸۸	۲۶۰۳	۴۱۸۳	۶۷۸۶	۱۹۳۸۵	۱۸۰۲۸	۳۷۴۱۳	..... اصفهان
۳۸۰۵	۳۴۳۵	۷۲۴۰	۱۵۸۳	۲۶۰۷	۴۱۹۰	۷۱۲۹	۷۶۱۴	۱۴۷۴۳	..... البرز
۱۸۴۱	۱۹۲۴	۳۷۶۵	۴۲۸	۷۴۶	۱۱۷۴	۲۸۵۸	۳۳۶۸	۶۲۲۶	..... ایلام
۳۲۶۰	۲۸۵۴	۶۱۱۴	۷۱۲	۱۵۶۷	۲۲۷۹	۴۴۶۰	۴۹۶۸	۹۴۲۸	..... بوشهر
۲۵۱۸۴	۲۲۳۸۵	۴۷۵۶۹	۷۹۴۶	۱۰۹۹۳	۱۸۹۳۹	۵۰۱۱۲	۵۴۳۳۳	۱۰۴۴۴۵	..... تهران
۲۱۵۴	۱۹۴۳	۴۰۹۷	۷۵۱	۱۲۰۳	۱۹۵۴	۳۱۸۰	۳۴۲۳	۶۶۰۳	..... چهارمحال و بختیاری
۳۲۸۸	۳۰۹۱	۶۳۷۹	۸۳۶	۱۰۹۱	۱۹۲۷	۴۷۰۸	۴۹۶۳	۹۶۷۱	..... خراسان جنوبی
۱۵۰۶۰	۱۳۱۴۴	۲۸۲۰۴	۳۴۹۴	۵۲۳۶	۸۷۳۰	۲۲۹۴۶	۲۳۰۴۶	۴۵۹۹۲	..... خراسان رضوی
۲۵۹۰	۲۰۷۰	۴۶۶۰	۵۲۹	۱۰۵۹	۱۵۸۸	۳۴۵۳	۳۴۶۲	۶۹۱۵	..... خراسان شمالی
۸۳۴۹	۸۰۰۴	۱۶۳۵۳	۸۸۸	۲۶۸۳	۳۵۷۱	۱۰۸۶۲	۱۲۴۳۵	۲۳۲۹۷	..... خوزستان
۲۲۳۰	۲۳۱۶	۴۵۴۶	۵۸۰	۱۲۴۳	۱۸۲۳	۳۶۵۳	۴۳۴۲	۷۹۹۵	..... زنجان
۳۹۷۵	۳۵۲۱	۷۴۹۶	۷۷۲	۹۹۲	۱۷۶۴	۶۰۹۳	۶۲۱۵	۱۲۳۰۸	..... سمنان
۴۶۵۵	۴۸۱۱	۹۴۶۶	۵۶۷	۱۳۴۱	۱۹۰۸	۵۹۵۷	۷۰۵۲	۱۳۰۰۹	..... سیستان و بلوچستان
۱۱۷۷۰	۸۶۶۱	۲۰۴۳۱	۲۱۹۷	۳۷۲۳	۵۹۲۰	۱۶۴۷۶	۱۴۷۱۹	۳۱۱۹۵	..... فارس
۳۱۹۸	۲۷۳۵	۵۹۳۳	۱۱۲۰	۱۲۵۷	۲۳۷۷	۵۴۳۱	۵۱۶۹	۱۰۶۰۰	..... قزوین
۴۵۱۱	۳۵۹۱	۸۱۰۲	۶۳۰	۱۰۱۶	۱۶۴۶	۹۴۲۳	۱۳۸۲۰	۲۳۲۴۳	..... قم
۲۹۶۸	۲۸۳۲	۵۸۰۰	۷۹۱	۱۱۳۱	۱۹۲۲	۴۳۳۲	۴۶۷۵	۹۰۰۷	..... کردستان
۷۳۰۰	۵۹۷۸	۱۳۲۷۸	۱۷۴۱	۳۵۲۸	۵۲۶۹	۱۰۹۳۴	۱۱۲۹۱	۲۲۲۲۵	..... کرمان
۳۴۹۴	۳۶۲۷	۷۱۲۱	۵۱۴	۸۳۴	۱۳۴۸	۵۲۳۲	۵۷۰۱	۱۰۹۳۳	..... کرمانشاه
۱۸۱۹	۲۴۳۴	۴۲۵۳	۴۴۰	۱۲۹۸	۱۷۳۸	۲۵۸۶	۴۱۳۳	۶۷۱۹	..... کهگیلویه و بویراحمد
۳۴۸۱	۲۹۳۶	۶۴۱۷	۱۰۰۲	۱۱۰۶	۲۱۰۸	۵۲۳۴	۴۸۹۳	۱۰۱۲۷	..... گلستان
۵۶۰۷	۴۶۷۹	۱۰۲۸۶	۹۹۷	۳۳۱۳	۳۳۱۰	۸۲۵۷	۸۵۵۱	۱۶۸۰۸	..... گیلان
۳۶۷۴	۳۴۶۱	۷۱۳۵	۹۹۴	۱۷۰۱	۲۶۹۵	۵۳۴۸	۵۸۳۲	۱۱۱۸۰	..... لرستان
۸۸۶۳	۸۸۵۵	۱۷۷۱۸	۲۵۷۹	۴۳۴۷	۶۹۲۶	۱۴۳۵۵	۱۶۵۳۱	۳۰۸۸۶	..... مازندران
۳۲۰۷	۲۸۲۹	۶۰۳۶	۷۴۵	۱۲۸۴	۲۰۲۹	۴۶۲۶	۵۰۸۲	۹۷۰۸	..... مرکزی
۳۱۱۰	۲۵۸۰	۵۶۹۰	۹۱۴	۱۵۹۲	۲۵۰۶	۴۸۴۹	۵۱۷۰	۱۰۰۱۹	..... هرمزگان
۴۴۱۰	۳۷۲۵	۸۱۳۵	۱۱۰۶	۱۳۴۳	۲۴۴۹	۶۶۶۴	۶۲۷۴	۱۲۹۳۸	..... همدان
۵۱۴۱	۳۶۳۲	۸۷۷۳	۱۲۱۴	۱۸۴۱	۳۰۵۵	۸۱۴۵	۶۹۴۹	۱۵۰۸۴	..... یزد

۲۵-۱۷- ثبت نام شدگان جدید دوره‌های مختلف تحصیلی موسسات آموزش عالی<sup>(۱)</sup> بر حسب جنس و استان (دنباله)

دکترای تخصصی			دکترای حرفه‌ای			کارشناسی ارشد (فوق لیسانس)			سال تحصیلی و استان
زن	مرد	مرد و زن	زن	مرد	مرد و زن	زن	مرد	مرد و زن	
۱۵۸۲	۳۲۲۹	۴۸۱۱	۲۴۶۸	۱۷۸۰	۴۲۴۸	۱۲۴۴۲	۱۶۹۶۷	۲۹۴۰۹	..... ۱۳۸۵-۱۳۸۶ <sup>(۲)</sup>
۴۶۶۹	۶۳۱۵	۱۰۹۸۴	۴۶۵۳	۴۰۸۳	۸۷۳۶	۷۷۶۸۸	۸۵۲۵۴	۱۶۲۹۴۲	..... ۱۳۹۰-۱۳۹۱
۱۵۰۶۵	۲۰۳۸۱	۳۵۴۴۶	۶۱۷۳	۶۳۴۱	۱۲۵۱۴	۱۱۶۸۴۰	۱۳۷۲۵۲	۲۵۴۰۹۲	..... ۱۳۹۵-۱۳۹۶
۱۱۷۵۲	۱۳۹۷۵	۲۵۷۲۷	۶۲۸۳	۶۵۱۱	۱۲۷۹۴	۸۲۴۳۶	۱۰۱۲۰۱	۱۸۳۶۳۷	..... ۱۳۹۶-۱۳۹۷
۱۲۵۴۹	۱۵۷۳۶	۲۸۲۸۵	۶۸۵۹	۷۷۶۷	۱۴۶۲۶	۸۴۳۱۳	۹۴۹۷۹	۱۷۹۲۹۲	..... ۱۳۹۷-۱۳۹۸
۱۱۸۱۸	۱۳۲۹۹	۲۵۱۱۷	۶۵۰۳	۷۲۴۰	۱۳۷۴۳	۶۸۲۶۱	۷۸۹۸۵	۱۴۷۲۴۶	..... ۱۳۹۸-۱۳۹۹
۹۰۰۷	۹۶۶۶	۱۸۶۷۳	۵۸۶۰	۶۷۳۶	۱۲۵۹۶	۵۲۹۷۰	۶۳۹۶۱	۱۱۶۹۳۱	..... ۱۳۹۹-۱۴۰۰
<b>۸۳۷۳</b>	<b>۹۱۰۹</b>	<b>۱۷۴۸۲</b>	<b>۵۹۹۳</b>	<b>۶۶۴۰</b>	<b>۱۲۶۳۳</b>	<b>۴۸۵۵۱</b>	<b>۵۸۴۷۹</b>	<b>۱۰۷۰۳۰</b>	..... ۱۴۰۰-۱۴۰۱
۶۱۱	۶۴۸	۱۲۵۹	۲۴۶	۲۸۶	۵۳۲	۲۹۸۷	۳۰۱۷	۶۰۰۴	..... آذربایجان شرقی
۲۰۵	۴۰۳	۶۰۸	۱۹۸	۲۲۳	۴۲۱	۱۲۴۸	۱۹۶۷	۳۲۱۵	..... آذربایجان غربی
۱۰۰	۱۰۶	۲۰۶	۱۲۳	۱۶۰	۲۸۳	۵۵۸	۵۵۸	۱۱۱۶	..... اردبیل
۵۶۲	۶۱۵	۱۱۷۷	۳۳۵	۳۴۰	۶۷۵	۳۴۶۵	۳۰۲۲	۶۴۸۷	..... اصفهان
۲۰۱	۲۱۸	۴۱۹	۱۱۵	۱۴۴	۲۵۹	۱۴۲۵	۱۲۱۰	۲۶۳۵	..... البرز
۳۳	۳۶	۶۹	۹۵	۱۳۸	۲۳۳	۴۶۱	۵۲۴	۹۸۵	..... ایلام
۲۹	۳۲	۶۱	۷۸	۶۶	۱۴۴	۳۸۱	۴۴۹	۸۳۰	..... بوشهر
۲۸۸۳	۳۰۱۷	۵۹۰۰	۷۶۲	۱۰۹۰	۱۸۵۲	۱۳۳۳۷	۱۶۸۴۸	۳۰۱۸۵	..... تهران
۴۲	۴۶	۸۸	۷۶	۷۸	۱۵۴	۱۵۷	۱۵۳	۳۱۰	..... چهارمحال و بختیاری
۸۳	۸۱	۱۶۴	۱۰۱	۱۰۷	۲۰۸	۴۰۰	۵۹۳	۹۹۳	..... خراسان جنوبی
۵۳۳	۴۸۱	۱۰۱۴	۳۴۶	۳۶۹	۷۱۵	۳۵۱۳	۳۸۱۶	۷۳۲۹	..... خراسان رضوی
۳	۱	۴	۵۸	۵۴	۱۱۲	۲۷۳	۲۷۸	۵۵۱	..... خراسان شمالی
۲۵۰	۲۲۵	۴۷۵	۳۱۳	۳۳۶	۶۴۹	۱۰۶۲	۱۱۸۷	۲۲۴۹	..... خوزستان
۱۶۹	۱۴۹	۳۱۸	۱۶۲	۱۴۷	۳۰۹	۵۱۲	۴۸۷	۹۹۹	..... زنجان
۱۴۶	۱۹۰	۳۳۶	۱۹۷	۱۸۹	۳۸۶	۱۰۰۳	۱۳۲۳	۲۳۲۶	..... سمنان
۷۷	۶۶	۱۴۳	۲۱۲	۲۲۳	۴۳۵	۴۴۶	۶۱۱	۱۰۵۷	..... سیستان و بلوچستان
۳۸۶	۳۴۶	۷۳۲	۳۵۸	۳۸۴	۷۴۲	۱۷۶۵	۱۶۰۵	۳۳۷۰	..... فارس
۷۳	۸۲	۱۵۵	۸۶	۹۲	۱۷۸	۹۵۴	۱۰۰۳	۱۹۵۷	..... قزوین
۲۵۴	۶۳۶	۸۹۰	۷۵	۵۸	۱۳۳	۳۹۵۳	۸۵۱۹	۱۲۴۷۲	..... قم
۵۳	۶۷	۱۲۰	۷۰	۱۰۷	۱۷۷	۴۵۰	۵۳۸	۹۸۸	..... کردستان
۱۸۸	۱۴۵	۳۳۳	۳۲۳	۳۱۶	۶۳۹	۱۳۸۲	۱۳۲۴	۲۷۰۶	..... کرمان
۱۵۹	۱۷۵	۳۳۴	۲۲۶	۲۴۷	۴۷۳	۸۳۹	۸۱۸	۱۶۵۷	..... کرمانشاه
۴۳	۳۸	۸۱	۷۵	۸۸	۱۶۳	۲۰۹	۲۷۵	۴۸۴	..... کهگیلویه و بویراحمد
۷۱	۱۰۷	۱۷۸	۱۴۶	۱۴۹	۲۹۵	۵۳۴	۵۹۵	۱۱۲۹	..... گلستان
۱۹۸	۱۸۷	۳۸۵	۱۹۷	۱۵۹	۳۵۶	۱۲۵۸	۱۲۱۳	۲۴۷۱	..... گیلان
۵۴	۸۵	۱۳۹	۱۹۵	۱۸۵	۳۸۰	۴۳۱	۴۰۰	۸۳۱	..... لرستان
۳۸۰	۳۷۴	۷۵۴	۳۱۲	۲۹۵	۶۰۷	۲۲۲۱	۲۶۶۰	۴۸۸۱	..... مازندران
۵۲	۵۸	۱۱۰	۷۹	۱۰۶	۱۸۵	۵۴۳	۸۰۵	۱۳۴۸	..... مرکزی
۲۰۳	۲۰۷	۴۱۰	۱۲۵	۱۳۶	۲۶۱	۴۹۷	۶۵۵	۱۱۵۲	..... هرمزگان
۱۶۱	۱۴۲	۳۰۳	۱۶۵	۱۷۹	۳۴۴	۸۲۲	۸۸۵	۱۷۰۷	..... همدان
۱۷۱	۱۴۶	۳۱۷	۱۴۴	۱۸۹	۳۳۳	۱۴۶۵	۱۱۴۱	۲۶۰۶	..... یزد

(۱) آمار دانشگاه آزاد اسلامی را به استثنای سال‌های تحصیلی ۱۳۸۵-۱۳۸۶، ۱۳۹۹-۱۴۰۰ و ۱۴۰۰-۱۴۰۱ شامل می‌شود.

(۲) آمار دانشگاه جامع علمی کاربردی را شامل نمی‌شود.

ماخذ - وزارت علوم، تحقیقات و فناوری. موسسه پژوهش و برنامه‌ریزی آموزش عالی.

۱۷-۲۶- دانشجویان دوره‌های مختلف تحصیلی موسسات آموزش عالی<sup>(۱)</sup> بر حسب گروه عمده رشته تحصیلی و جنس

کارشناسی (لیسانس)			کاردانی (فوق دیپلم)			جمع			سال تحصیلی و گروه عمده رشته تحصیلی
زن	مرد	مرد و زن	زن	مرد	مرد و زن	زن	مرد	مرد و زن	
۱۰۹۴۰۴۹	۸۱۶۹۰۵	۱۹۱۰۹۵۴	۳۰۹۰۷۰	۴۲۷۷۰۵	۷۳۶۷۷۵	۱۴۸۲۱۹۳	۱۳۴۶۳۳۵	۲۸۲۸۵۲۸	..... ۱۳۸۵-۱۳۸۶ <sup>(۲)</sup>
۱۵۷۰۷۰۸	۱۳۲۸۴۱۲	۲۸۹۹۱۲۰	۳۸۰۶۰۴	۶۱۹۵۶۰	۱۰۰۰۱۶۴	۲۱۹۱۴۰۹	۲۲۱۳۲۰۵	۴۴۰۴۶۱۴	..... ۱۳۹۰-۱۳۹۱
۱۱۷۹۷۵۰	۱۱۵۶۰۹۴	۲۳۳۵۸۴۴	۲۳۲۷۵۷	۵۱۵۸۶۹	۷۴۸۶۲۶	۱۸۷۱۵۹۶	۲۲۰۲۲۳۱	۴۰۷۳۸۲۷	..... ۱۳۹۵-۱۳۹۶
۱۰۵۷۲۸۱	۱۰۱۹۰۸۰	۲۰۷۶۳۶۱	۲۱۳۹۹۸	۴۴۰۴۴۳	۶۵۴۴۴۱	۱۶۸۵۱۶۰	۱۹۳۰۹۵۴	۳۶۱۶۱۱۴	..... ۱۳۹۶-۱۳۹۷
۱۰۳۷۰۴۷	۹۸۰۱۶۰	۲۰۱۷۲۰۷	۱۷۱۷۱۰	۳۴۰۲۴۰	۵۱۱۹۵۰	۱۶۰۴۴۵۷	۱۷۶۸۹۳۱	۳۳۷۳۳۸۸	..... ۱۳۹۷-۱۳۹۸
۱۰۳۳۴۹۸	۹۵۶۹۸۰	۱۹۹۰۴۷۸	۱۵۳۸۸۲	۲۸۲۴۶۶	۴۳۶۳۴۸	۱۵۴۴۲۴۳	۱۶۳۸۷۴۶	۳۱۸۲۹۸۹	..... ۱۳۹۸-۱۳۹۹
۷۱۹۹۸۶	۶۰۲۹۷۰	۱۳۲۳۹۵۶	۹۴۶۹۹	۱۷۳۴۰۲	۲۶۸۱۰۱	۱۰۶۲۵۰۴	۱۰۴۱۸۸۹	۲۱۰۴۳۹۳	..... ۱۴۰۰-۱۳۹۹
<b>۱۰۹۲۰۸۶</b>	<b>۹۷۴۱۵۷</b>	<b>۲۰۶۶۲۴۳</b>	<b>۱۵۵۲۱۸</b>	<b>۲۷۴۰۸۷</b>	<b>۴۲۹۳۰۵</b>	<b>۱۶۲۵۴۸۱</b>	<b>۱۶۹۴۶۶۴</b>	<b>۳۳۳۰۱۷۵</b>	..... ۱۴۰۰-۱۴۰۱
۱۴۴۷۲۱	۶۵۷۸۱	۲۱۰۵۰۲	۲۵۹۱	۴۲۴۸	۶۸۳۹	۲۴۵۱۷۰	۱۴۰۱۶۹	۳۸۵۳۳۹	..... پزشکی
۶۰۹۸۸۹	۴۶۰۱۳۶	۱۰۷۰۰۲۵	۸۵۵۶۸	۱۰۵۵۹۸	۱۹۱۱۶۶	۸۶۰۸۸۵	۷۶۴۱۸۶	۱۶۲۵۰۷۱	..... علوم انسانی
۱۰۷۱۵۹	۴۷۷۸۷	۱۵۴۹۴۶	۵۵۸	۸۶۳	۱۴۲۱	۱۴۸۴۶۴	۷۳۶۰۱	۲۲۲۰۶۵	..... علوم پایه
۱۱۵۸۱۳	۳۳۳۵۲۷	۴۴۹۳۴۰	۲۳۱۳۹	۱۳۷۸۷۹	۱۶۱۰۱۸	۱۷۸۹۳۰	۵۸۴۹۹۸	۷۶۳۹۲۸	..... فنی و مهندسی
۲۷۳۴۵	۲۲۲۲۰	۴۹۵۶۵	۳۱۴۱	۶۰۴۰	۹۱۸۱	۵۲۶۳۶	۵۱۷۶۲	۱۰۴۳۹۸	..... کشاورزی و دامپزشکی
۸۷۱۵۹	۴۴۷۰۶	۱۳۱۸۶۵	۴۰۲۲۱	۱۹۴۵۹	۵۹۶۸۰	۱۴۹۳۹۶	۷۹۹۷۸	۲۲۹۳۷۴	..... هنر

دکترای تخصصی			دکترای حرفه‌ای			کارشناسی ارشد (فوق لیسانس)			سال تحصیلی و گروه عمده رشته تحصیلی
زن	مرد	مرد و زن	زن	مرد	مرد و زن	زن	مرد	مرد و زن	
۷۳۲۵	۱۴۶۹۱	۲۲۰۱۶	۲۲۲۱۷	۱۸۶۹۰	۴۰۹۰۷	۴۹۵۳۲	۶۸۳۴۴	۱۱۷۸۷۶	..... ۱۳۸۵-۱۳۸۶ <sup>(۲)</sup>
۱۸۰۰۷	۲۹۳۰۸	۴۷۳۱۵	۳۰۵۰۹	۲۲۴۶۴	۵۲۹۷۳	۱۹۱۵۸۱	۲۱۳۴۶۱	۴۰۵۰۴۲	..... ۱۳۹۰-۱۳۹۱
۵۹۲۲۰	۸۱۳۳۸	۱۴۰۵۵۸	۴۶۳۱۶	۳۸۱۱۳	۸۴۴۲۹	۳۵۳۵۵۳	۴۱۰۸۱۷	۷۶۴۳۷۰	..... ۱۳۹۵-۱۳۹۶
۶۱۷۷۶	۷۹۳۰۲	۱۴۱۰۷۸	۴۷۶۸۷	۴۰۲۶۰	۸۷۹۴۷	۳۰۴۴۱۸	۳۵۱۸۶۹	۵۶۶۲۸۷	..... ۱۳۹۶-۱۳۹۷
۶۷۶۴۱	۸۴۳۶۵	۱۵۲۰۰۶	۴۹۲۷۵	۴۴۰۶۰	۹۳۳۳۵	۲۷۸۷۸۴	۳۲۰۱۰۶	۵۹۸۸۹۰	..... ۱۳۹۷-۱۳۹۸
۶۷۲۲۳	۸۰۱۸۶	۱۴۷۴۰۹	۴۹۱۴۴	۴۶۲۶۸	۹۵۴۱۲	۲۴۰۴۹۶	۲۷۲۸۴۶	۵۱۳۳۴۲	..... ۱۳۹۸-۱۳۹۹
۴۵۲۳۶	۴۶۹۲۷	۹۲۱۶۳	۴۰۹۳۷	۴۱۹۵۸	۸۲۸۹۵	۱۶۱۶۴۶	۱۷۵۶۳۲	۳۳۷۲۷۸	..... ۱۴۰۰-۱۳۹۹
<b>۶۹۷۵۹</b>	<b>۸۱۱۳۹</b>	<b>۱۵۰۸۹۸</b>	<b>۵۰۶۴۴</b>	<b>۵۲۷۲۷</b>	<b>۱۰۳۳۷۱</b>	<b>۲۶۷۷۷۴</b>	<b>۳۱۲۵۸۴</b>	<b>۵۸۰۳۵۸</b>	..... ۱۴۰۰-۱۴۰۱
۱۸۵۷۴	۱۰۹۹۳	۲۹۵۶۷	۴۵۵۷۰	۴۶۶۴۷	۹۲۲۱۷	۳۳۷۱۴	۱۲۵۰۰	۴۶۲۱۴	..... پزشکی
۲۳۴۵۳	۳۴۹۵۹	۵۸۴۱۲	.	.	.	۱۴۱۹۷۵	۱۶۳۴۹۳	۳۰۵۴۶۸	..... علوم انسانی
۱۱۸۱۱	۷۳۹۱	۱۹۲۰۲	.	.	.	۲۸۹۳۶	۱۷۵۶۰	۴۶۴۹۶	..... علوم پایه
۷۵۲۸	۱۹۰۷۴	۲۶۶۰۲	.	.	.	۳۲۴۵۰	۹۴۵۱۸	۱۲۶۹۶۸	..... فنی و مهندسی
۶۲۸۲	۶۹۰۵	۱۳۱۸۷	۵۰۷۴	۶۰۸۰	۱۱۱۵۴	۱۰۷۹۴	۱۰۵۱۷	۲۱۳۱۱	..... کشاورزی و دامپزشکی
۲۱۱۱	۱۸۱۷	۳۹۲۸	.	.	.	۱۹۹۰۵	۱۳۹۹۶	۳۳۹۰۱	..... هنر

(۱) آمار دانشگاه آزاد را به استثنای سال‌های تحصیلی ۱۳۸۵-۱۳۸۶ و ۱۴۰۰-۱۳۹۹ شامل می‌شود.

(۲) آمار دانشگاه جامع علمی کاربردی را شامل نمی‌شود.

ماخذ- وزارت علوم، تحقیقات و فناوری. موسسه پژوهش و برنامه‌ریزی آموزش عالی.

۲۷-۱۷- دانشجویان دوره‌های مختلف تحصیلی موسسات آموزش عالی<sup>(۱)</sup> به تفکیک نوع وابستگی به دستگاه اجرایی بر حسب

جنس

کارشناسی (لیسانس)			کاردانی (فوق دیپلم)			جمع			سال تحصیلی و دانشگاه/موسسه آموزش عالی
زن	مرد	مرد و زن	زن	مرد	مرد و زن	زن	مرد	مرد و زن	
۱۰۹۴۰۴۹	۸۱۶۹۰۵	۱۹۱۰۹۵۴	۳۰۹۰۷۰	۴۲۷۷۰۵	۷۳۶۷۷۵	۱۴۸۲۱۹۳	۱۳۴۶۳۳۵	۲۸۲۸۵۲۸	..... ۱۳۸۵-۱۳۸۶ <sup>(۲)</sup>
۱۵۷۰۷۰۸	۱۳۲۸۴۱۲	۲۸۹۹۱۲۰	۳۸۰۶۰۴	۶۱۹۵۶۰	۱۰۰۰۱۶۴	۲۱۹۱۴۰۹	۲۲۱۳۲۰۵	۴۴۰۴۶۱۴	..... ۱۳۹۰-۱۳۹۱
۱۱۷۹۷۵۰	۱۱۵۶۰۹۴	۲۳۳۵۸۴۴	۲۳۲۷۵۷	۵۱۵۸۶۹	۷۴۸۶۲۶	۱۸۷۱۵۹۶	۲۲۰۲۲۳۱	۴۰۷۳۸۲۷	..... ۱۳۹۵-۱۳۹۶
۱۰۵۷۲۸۱	۱۰۱۹۰۸۰	۲۰۷۶۳۶۱	۲۱۳۹۹۸	۴۴۰۴۴۳	۶۵۴۴۴۱	۱۶۸۵۱۶۰	۱۹۳۰۹۵۴	۳۶۱۶۱۱۴	..... ۱۳۹۶-۱۳۹۷
۱۰۳۷۰۴۷	۹۸۰۱۶۰	۲۰۱۷۲۰۷	۱۷۱۷۱۰	۳۴۰۲۴۰	۵۱۱۹۵۰	۱۶۰۴۴۵۷	۱۷۶۸۹۳۱	۳۳۷۳۳۸۸	..... ۱۳۹۷-۱۳۹۸
۱۰۳۳۴۹۸	۹۵۶۹۸۰	۱۹۹۰۴۷۸	۱۵۳۸۸۲	۲۸۲۴۶۶	۴۳۶۳۴۸	۱۵۴۴۲۴۳	۱۶۳۸۷۴۶	۳۱۸۲۹۸۹	..... ۱۳۹۸-۱۳۹۹
۷۱۹۹۸۶	۶۰۳۹۷۰	۱۳۲۳۹۵۶	۹۴۶۹۹	۱۷۳۴۰۲	۲۶۸۱۰۱	۱۰۶۲۵۰۴	۱۰۴۱۸۸۹	۲۱۰۴۳۹۳	..... ۱۳۹۹-۱۴۰۰
۱۰۹۲۰۸۶	۹۷۴۱۵۷	۲۰۶۶۲۴۳	۱۵۵۲۱۸	۲۷۴۰۸۷	۴۲۹۳۰۵	۱۶۳۵۴۸۱	۱۶۹۴۶۹۴	۳۳۳۰۱۷۵	..... ۱۴۰۰-۱۴۰۱
									دانشگاه‌ها و موسسه آموزش عالی وزارت علوم،
۲۳۹۴۸۹	۱۹۴۰۲۹	۴۳۳۵۱۸	۱۱۸۴	۹۴۷	۲۱۳۱	۳۶۹۵۲۰	۳۳۴۴۵۹	۷۰۳۹۷۹	..... تحقیقات و فناوری
۲۱۷۶۷۵	۱۳۴۵۵۱	۳۵۲۲۲۶	.	.	.	۲۳۸۵۵۱	۱۵۶۱۱۱	۳۹۴۶۶۲	..... دانشگاه پیام نور
۲۹۵۰۶	۷۰۶۷۶	۱۰۰۱۸۲	۳۵۴۶۶	۸۶۲۴۵	۱۲۱۷۱۱	۶۴۹۷۲	۱۵۶۹۲۱	۲۲۱۸۹۳	..... دانشگاه جامع علمی و کاربردی
۲۵۴۹۸	۲۹۷۰۶	۵۵۲۰۴	۵۷۴۳۶	۷۸۹۳۰	۱۳۶۳۶۶	۸۲۹۳۴	۱۰۸۶۳۶	۱۹۱۵۷۰	..... دانشگاه فنی و حرفه‌ای
۴۳۷۵۶	۴۹۸۹۱	۹۳۶۴۷	.	.	.	۴۴۲۷۳	۵۰۳۸۵	۹۴۶۵۸	..... دانشگاه فرهنگیان
									دانشگاه‌ها و موسسه آموزش عالی وزارت بهداشت،
۵۳۷۷۵	۳۳۱۷۹	۸۶۹۵۴	۳۷۷	۲۸۰۹	۳۱۸۶	۱۲۲۴۱۴	۹۵۰۶۱	۲۱۷۴۷۵	..... درمان و آموزش پزشکی
									دانشگاه‌ها و موسسه آموزش عالی سایر
۳۷۱۶	۱۲۰۱۰	۱۵۷۲۶	۳۱	۱۳۴۵	۱۳۷۶	۶۸۶۷	۲۳۱۵۴	۳۰۰۲۱	..... دستگاه‌های اجرایی
۳۷۸۴۲۶	۳۷۲۲۳۳	۷۵۰۶۵۹	۵۴۸۷۲	۹۵۴۳۰	۱۵۰۳۰۲	۵۶۱۶۵۱	۶۳۰۲۴۵	۱۱۹۱۸۹۶	..... دانشگاه آزاد اسلامی
۱۰۰۲۴۵	۷۷۸۸۲	۱۷۸۱۲۷	۵۸۵۲	۸۳۸۱	۱۴۲۳۳	۱۴۴۲۹۹	۱۳۹۷۲۲	۲۸۴۰۲۱	..... موسسات آموزش عالی غیر دولتی - غیر انتفاعی

۱۷-۲۷- دانشجویان دوره‌های مختلف تحصیلی موسسات آموزش عالی<sup>(۱)</sup> به تفکیک نوع وابستگی به دستگاه اجرایی بر حسب جنس (دنباله)

دکترای تخصصی			دکترای حرفه‌ای			کارشناسی ارشد (فوق لیسانس)			سال تحصیلی و دانشگاه/موسسه آموزش عالی
زن	مرد	مرد و زن	زن	مرد	مرد و زن	زن	مرد	مرد و زن	
۷۳۲۵	۱۴۶۹۱	۲۲۰۱۶	۲۲۲۱۷	۱۸۶۹۰	۴۰۹۰۷	۴۹۵۳۲	۶۸۳۴۴	۱۱۷۸۷۶	..... ۱۳۸۵-۱۳۸۶ <sup>(۲)</sup>
۱۸۰۰۷	۲۹۳۰۸	۴۷۳۱۵	۳۰۵۰۹	۲۲۴۶۴	۵۲۹۷۳	۱۹۱۵۸۱	۲۱۳۴۶۱	۴۰۵۰۴۲	..... ۱۳۹۰-۱۳۹۱
۵۹۲۲۰	۸۱۳۳۸	۱۴۰۵۵۸	۴۶۳۱۶	۳۸۱۱۳	۸۴۴۲۹	۳۵۳۵۵۳	۴۱۰۸۱۷	۷۶۴۳۷۰	..... ۱۳۹۵-۱۳۹۶
۶۱۷۷۶	۷۹۳۰۲	۱۴۱۰۷۸	۴۷۶۸۷	۴۰۲۶۰	۸۷۹۴۷	۳۰۴۴۱۸	۳۵۱۸۶۹	۶۵۶۲۸۷	..... ۱۳۹۶-۱۳۹۷
۶۷۶۴۱	۸۴۳۶۵	۱۵۲۰۰۶	۴۹۲۷۵	۴۴۰۶۰	۹۳۳۳۵	۲۷۸۷۸۴	۳۲۰۱۰۶	۵۹۸۸۹۰	..... ۱۳۹۷-۱۳۹۸
۶۷۲۲۳	۸۰۱۸۶	۱۴۷۴۰۹	۴۹۱۴۴	۴۶۲۶۸	۹۵۴۱۲	۲۴۰۴۹۶	۲۷۲۸۴۶	۵۱۳۳۴۲	..... ۱۳۹۸-۱۳۹۹
۴۵۲۳۶	۴۶۹۲۷	۹۲۱۶۳	۴۰۹۳۷	۴۱۹۵۸	۸۲۸۹۵	۱۶۱۶۴۶	۱۷۵۶۳۲	۳۳۷۲۷۸	..... ۱۳۹۹-۱۴۰۰
۶۹۷۵۹	۸۱۱۳۹	۱۵۰۸۹۸	۵۰۶۴۴	۵۲۷۲۷	۱۰۳۳۷۱	۲۶۷۷۷۴	۳۱۲۵۸۴	۵۸۰۳۵۸	..... ۱۴۰۰-۱۴۰۱
									دانشگاه‌ها و موسسه آموزش عالی وزارت علوم،
۲۸۶۰۵	۳۳۶۷۰	۶۲۲۷۵	۲۰۵۹	۲۵۴۶	۴۶۰۵	۹۸۱۸۳	۱۰۳۲۶۷	۲۰۱۴۵۰	تحقیقات و فناوری.....
۵۶۳	۵۰۲	۱۰۶۵	.	.	.	۲۰۳۱۳	۲۱۰۵۸	۴۱۳۷۱	دانشگاه پیام نور.....
.	.	.	.	.	.	.	.	.	دانشگاه جامع علمی و کاربردی.....
.	.	.	.	.	.	.	.	.	دانشگاه فنی و حرفه‌ای.....
.	.	.	.	.	.	۵۱۷	۴۹۴	۱۰۱۱	دانشگاه فرهنگیان.....
									دانشگاه‌ها و موسسه آموزش عالی وزارت بهداشت،
۱۵۳۰۵	۱۰۳۵۶	۲۵۶۶۱	۳۹۲۵۰	۴۱۸۳۴	۸۱۰۸۴	۱۳۷۰۷	۶۸۸۳	۲۰۵۹۰	درمان و آموزش پزشکی.....
									دانشگاه‌ها و موسسه آموزش عالی سایر
۳۰۷	۱۲۶۵	۱۵۷۲	.	.	.	۲۸۱۳	۸۵۳۴	۱۱۳۴۷	دستگاه‌های اجرایی.....
۲۴۱۶۵	۳۳۵۱۶	۵۷۶۸۱	۹۳۳۵	۸۳۴۷	۱۷۶۸۲	۹۴۸۵۳	۱۲۰۷۱۹	۲۱۵۵۷۲	دانشگاه آزاد اسلامی.....
۸۱۴	۱۸۳۰	۲۶۴۴	.	.	.	۳۷۳۸۸	۵۱۶۲۹	۸۹۰۱۷	موسسات آموزش عالی غیر دولتی - غیر انتفاعی.

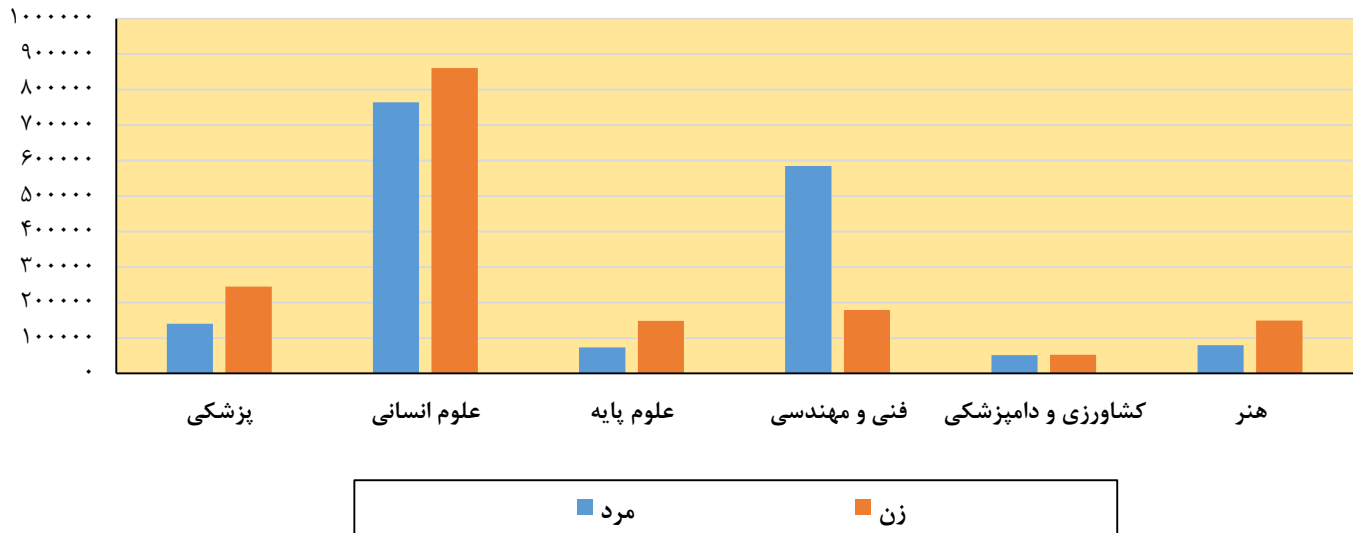
(۱) آمار دانشگاه آزاد را به استثنای سال‌های تحصیلی ۱۳۸۶-۱۳۸۵ و ۱۴۰۰-۱۳۹۹ شامل می‌شود.

(۲) آمار دانشگاه جامع علمی کاربردی را شامل نمی‌شود.

ماخذ- وزارت علوم، تحقیقات و فناوری. موسسه پژوهش و برنامه‌ریزی آموزش عالی.



۱۷-۵- دانشجویان دوره‌های مختلف تحصیلی موسسات آموزش عالی برحسب جنس: سال تحصیلی ۱۴۰۰-۱۴۰۱



مبنا: جدول ۲۶-۱۷

۲۸-۱۷- دانشجویان دوره‌های مختلف تحصیلی موسسات آموزش عالی<sup>(۱)</sup> بر حسب استان و جنس

کارشناسی (لیسانس)			کارדانی (فوق دیپلم)			جمع			سال تحصیلی و استان
زن	مرد	مرد و زن	زن	مرد	مرد و زن	زن	مرد	مرد و زن	
۱۰۹۴۰۴۹	۸۱۶۹۰۵	۱۹۱۰۹۵۴	۳۰۹۰۷۰	۴۲۷۷۰۵	۷۳۶۷۷۵	۱۴۸۲۱۹۳	۱۳۴۶۳۳۵	۲۸۲۸۵۲۸	..... ۱۳۸۵-۱۳۸۶ <sup>(۲)</sup>
۱۵۷۰۷۰۸	۱۳۲۸۴۱۲	۲۸۹۹۱۲۰	۳۸۰۶۰۴	۶۱۹۵۶۰	۱۰۰۰۱۶۴	۲۱۹۱۴۰۹	۲۲۱۳۲۰۵	۴۴۰۴۶۱۴	..... ۱۳۹۰-۱۳۹۱
۱۱۷۹۷۵۰	۱۱۵۶۰۹۴	۲۳۳۵۸۴۴	۲۳۲۷۵۷	۵۱۵۸۶۹	۷۴۸۶۲۶	۱۸۷۱۵۹۶	۲۲۰۲۲۳۱	۴۰۷۳۸۲۷	..... ۱۳۹۵-۱۳۹۶
۱۰۵۷۲۸۱	۱۰۱۹۰۸۰	۲۰۷۶۳۶۱	۲۱۳۹۹۸	۴۴۰۴۴۳	۶۵۴۴۴۱	۱۶۸۵۱۶۰	۱۹۳۰۹۵۴	۳۶۱۶۱۱۴	..... ۱۳۹۶-۱۳۹۷
۱۰۳۷۰۴۷	۹۸۰۱۶۰	۲۰۱۷۲۰۷	۱۷۱۷۱۰	۳۴۰۲۴۰	۵۱۱۹۵۰	۱۶۰۴۴۵۷	۱۷۶۸۹۳۱	۳۳۷۳۳۸۸	..... ۱۳۹۷-۱۳۹۸
۱۰۳۳۴۹۸	۹۵۶۹۸۰	۱۹۹۰۴۷۸	۱۵۳۸۸۲	۲۸۲۴۶۶	۴۳۶۳۴۸	۱۵۴۴۲۴۳	۱۶۳۸۷۴۶	۳۱۸۲۹۸۹	..... ۱۳۹۸-۱۳۹۹
۷۱۹۹۸۶	۶۰۳۹۷۰	۱۳۲۳۹۵۶	۹۴۶۹۹	۱۷۳۴۰۲	۲۶۸۱۰۱	۱۰۶۲۵۰۴	۱۰۴۱۸۸۹	۲۱۰۴۳۹۳	..... ۱۳۹۹-۱۴۰۰
<b>۱۰۹۳۰۸۶</b>	<b>۹۷۴۱۵۷</b>	<b>۲۰۶۶۲۴۳</b>	<b>۱۵۵۲۱۸</b>	<b>۲۷۴۰۸۷</b>	<b>۴۲۹۳۰۵</b>	<b>۱۶۳۵۴۸۱</b>	<b>۱۶۹۴۶۹۴</b>	<b>۳۳۳۰۱۷۵</b>	..... <b>۱۴۰۰-۱۴۰۱</b>
۵۰۵۱۲	۴۹۹۸۴	۱۰۰۴۹۶	۵۴۷۹	۱۲۱۸۲	۱۷۶۶۱	۷۶۵۰۲	۸۶۰۰۳	۱۶۲۵۰۵	..... آذربایجان شرقی
۳۰۰۰۰	۲۸۸۲۲	۵۸۸۲۲	۴۴۸۲	۶۵۵۸	۱۱۰۴۰	۴۲۶۴۸	۴۵۸۹۲	۸۸۵۴۰	..... آذربایجان غربی
۱۶۵۸۴	۱۶۵۷۸	۳۳۱۶۲	۱۹۴۳	۴۸۷۴	۶۸۱۷	۲۳۳۲۴	۲۶۹۶۴	۵۰۲۸۸	..... اردبیل
۷۷۲۵۴	۶۱۹۶۴	۱۳۹۲۱۸	۸۸۸۲	۱۵۳۱۳	۲۴۱۹۵	۱۱۳۸۸۹	۱۰۷۱۸۵	۲۲۱۰۷۴	..... اصفهان
۳۲۳۹۳	۲۷۰۱۵	۵۹۴۰۸	۵۰۹۹	۸۲۷۰	۱۳۳۶۹	۴۸۰۴۳	۴۴۷۲۷	۹۲۷۷۰	..... البرز
۹۰۹۶	۸۶۷۷	۱۷۷۷۳	۱۶۶۵	۲۹۷۶	۴۶۴۱	۱۴۳۱۷	۱۵۳۲۰	۲۹۶۳۷	..... ایلام
۱۵۵۳۳	۱۵۹۷۷	۳۱۵۱۰	۲۵۹۷	۷۱۰۳	۹۷۰۰	۲۱۴۶۵	۲۷۲۹۰	۴۸۷۵۵	..... بوشهر
۲۱۷۵۵۲	۱۹۴۵۰۳	۴۱۲۰۵۵	۲۴۵۲۳	۴۲۱۴۶	۶۶۶۶۹	۳۵۳۷۲۵	۳۶۳۰۹۱	۷۱۶۸۱۶	..... تهران
۱۲۳۶۱	۱۰۴۱۲	۲۲۷۷۳	۲۱۴۶	۳۵۹۹	۵۷۴۵	۱۷۷۹۶	۱۷۵۰۴	۳۵۳۰۰	..... چهارمحال و بختیاری
۱۳۸۰۲	۱۲۳۵۹	۲۶۱۶۱	۲۰۸۱	۲۹۰۰	۴۹۸۱	۲۰۱۳۴	۲۰۲۰۱	۴۰۳۳۵	..... خراسان جنوبی
۸۰۸۲۷	۶۸۴۱۱	۱۴۹۲۳۸	۱۲۴۵۴	۱۸۲۵۹	۳۰۷۱۳	۱۱۸۶۲۲	۱۱۳۱۰۶	۲۳۱۷۲۸	..... خراسان رضوی
۱۳۶۵۱	۱۰۰۹۹	۲۳۷۵۰	۱۹۳۰	۳۲۳۹	۵۱۶۹	۱۷۳۲۲	۱۵۱۸۱	۳۲۵۰۳	..... خراسان شمالی
۵۲۷۲۵	۵۲۴۶۸	۱۰۵۱۹۳	۷۴۱۶	۱۶۳۸۴	۲۳۸۰۰	۷۳۱۶۳	۸۵۲۴۴	۱۵۸۴۰۷	..... خوزستان
۱۳۳۳۸	۱۳۵۵۶	۲۶۷۹۴	۲۰۵۸	۳۸۶۸	۵۹۲۶	۲۰۷۲۵	۲۳۳۶۸	۴۴۰۹۳	..... زنجان
۲۰۷۱۴	۱۹۹۰۴	۴۰۶۱۸	۲۱۲۱	۳۶۳۳	۵۷۵۴	۳۲۷۳۰	۳۵۳۲۶	۶۸۰۵۶	..... سمنان
۲۸۴۵۹	۲۶۸۱۹	۵۵۲۷۸	۷۲۱۵	۹۴۴۶	۱۶۶۶۱	۴۱۱۵۴	۴۲۳۹۲	۸۳۵۴۶	..... سیستان و بلوچستان
۶۴۵۱۶	۵۲۱۵۳	۱۱۶۶۶۹	۱۰۰۹۰	۱۷۳۹۰	۲۷۴۸۰	۹۳۸۰۹	۹۰۳۷۴	۱۸۴۱۸۳	..... فارس
۲۰۷۳۶	۱۹۲۱۶	۳۹۹۵۲	۳۳۰۲	۴۴۱۰	۷۷۱۲	۳۰۴۴۶	۳۱۶۹۰	۶۲۱۳۶	..... قزوین
۲۲۱۵۰	۱۷۲۸۳	۳۹۴۳۳	۱۷۶۷	۲۵۷۳	۴۳۴۰	۳۶۴۶۷	۴۱۹۲۶	۷۸۳۹۳	..... قم
۱۵۳۶۴	۱۴۳۵۹	۲۹۷۲۳	۲۷۷۶	۳۷۷۰	۶۵۴۶	۲۲۳۱۸	۲۳۴۲۸	۴۵۷۴۶	..... کردستان
۳۸۴۹۷	۳۲۴۲۸	۷۰۹۲۵	۶۲۶۲	۱۴۰۴۲	۲۰۳۰۴	۵۵۸۴۳	۵۷۵۳۹	۱۱۳۳۸۲	..... کرمان
۱۹۲۶۵	۱۹۲۰۴	۳۸۴۶۹	۲۶۴۶	۵۰۷۴	۷۷۲۰	۲۸۸۲۰	۳۲۶۴۶	۶۱۴۶۶	..... کرمانشاه
۹۹۷۷	۱۰۴۱۸	۲۰۳۹۵	۱۶۶۸	۳۸۰۷	۵۴۷۵	۱۴۰۳۴	۱۷۸۵۳	۳۱۸۸۷	..... کهگیلویه و بویراحمد
۲۲۰۵۵	۱۸۳۵۶	۴۰۴۱۱	۵۱۰۲	۵۵۰۱	۱۰۶۰۳	۳۳۲۷۸	۳۱۱۲۰	۶۴۳۹۸	..... گلستان
۳۴۸۸۲	۳۰۰۹۹	۶۴۹۸۱	۳۸۹۶	۱۰۲۰۴	۱۴۱۰۰	۴۷۷۰۰	۵۰۴۶۳	۹۸۱۶۳	..... گیلان
۲۲۶۴۳	۲۰۵۷۵	۴۳۲۱۸	۴۱۹۵	۶۳۳۱	۱۰۵۲۶	۳۱۶۸۴	۳۲۶۹۸	۶۴۳۸۲	..... لرستان
۵۱۳۰۸	۴۸۶۹۹	۱۰۰۰۰۷	۷۵۴۳	۱۴۲۸۹	۲۱۸۳۲	۷۷۵۵۷	۸۴۳۰۹	۱۶۱۸۶۶	..... مازندران
۲۰۰۹۰	۱۹۳۲۲	۳۹۴۱۲	۲۶۷۸	۶۰۴۶	۸۷۲۴	۲۸۹۲۵	۳۳۱۸۸	۶۲۱۱۳	..... مرکزی
۱۸۴۶۱	۱۶۳۷۷	۳۴۸۳۸	۴۱۷۳	۸۸۱۴	۱۲۹۸۷	۲۸۷۰۱	۳۲۷۷۵	۶۱۴۷۶	..... هرمزگان
۲۳۶۸۸	۱۹۸۵۶	۴۳۵۴۴	۳۲۱۸	۴۷۶۸	۷۹۸۶	۳۳۲۲۳	۳۱۵۴۰	۶۴۷۶۳	..... همدان
۲۳۷۵۳	۱۸۲۶۴	۴۲۰۱۷	۳۸۱۱	۶۳۱۸	۱۰۱۲۹	۳۷۱۱۷	۳۴۳۵۱	۷۱۴۶۸	..... یزد

۲۸-۱۷- دانشجویان دوره‌های مختلف تحصیلی موسسات آموزش عالی<sup>(۱)</sup> بر حسب استان و جنس (دنباله)

دکترای تخصصی			دکترای حرفه‌ای			کارشناسی ارشد (فوق لیسانس)			سال تحصیلی و استان
زن	مرد	مرد و زن	زن	مرد	مرد و زن	زن	مرد	مرد و زن	
۷۳۲۵	۱۴۶۹۱	۲۲۰۱۶	۲۲۲۱۷	۱۸۶۹۰	۴۰۹۰۷	۴۹۵۳۲	۶۸۳۴۴	۱۱۷۸۷۶	..... ۱۳۸۵-۱۳۸۶ <sup>(۲)</sup>
۱۸۰۰۷	۲۹۳۰۸	۴۷۳۱۵	۳۰۵۰۹	۲۲۴۶۴	۵۲۹۷۳	۱۹۱۵۸۱	۲۱۳۴۶۱	۴۰۵۰۴۲	..... ۱۳۹۰-۱۳۹۱
۵۹۲۲۰	۸۱۳۳۸	۱۴۰۵۵۸	۴۶۳۱۶	۳۸۱۱۳	۸۴۴۲۹	۳۵۳۵۵۳	۴۱۰۸۱۷	۷۶۴۳۷۰	..... ۱۳۹۵-۱۳۹۶
۶۱۷۷۶	۷۹۳۰۲	۱۴۱۰۷۸	۴۷۶۸۷	۴۰۲۶۰	۸۷۹۴۷	۳۰۴۴۱۸	۳۵۱۸۶۹	۶۵۶۲۸۷	..... ۱۳۹۶-۱۳۹۷
۶۷۶۴۱	۸۴۳۶۵	۱۵۲۰۰۶	۴۹۲۷۵	۴۴۰۶۰	۹۳۳۳۵	۲۷۸۷۸۴	۳۲۰۱۰۶	۵۹۸۸۹۰	..... ۱۳۹۷-۱۳۹۸
۶۷۲۲۳	۸۰۱۸۶	۱۴۷۴۰۹	۴۹۱۴۴	۴۶۲۶۸	۹۵۴۱۲	۲۴۰۴۹۶	۲۷۲۸۴۶	۵۱۳۳۴۲	..... ۱۳۹۸-۱۳۹۹
۴۵۲۳۶	۴۶۹۲۷	۹۲۱۶۳	۴۰۹۳۷	۴۱۹۵۸	۸۲۸۹۵	۱۶۱۶۴۶	۱۷۵۶۳۲	۳۳۷۲۷۸	..... ۱۳۹۹-۱۴۰۰
<b>۶۹۷۵۹</b>	<b>۸۱۱۳۹</b>	<b>۱۵۰۸۹۸</b>	<b>۵۰۶۴۴</b>	<b>۵۲۷۲۷</b>	<b>۱۰۳۳۷۱</b>	<b>۲۶۷۷۷۴</b>	<b>۳۱۲۵۸۶</b>	<b>۵۸۰۳۵۸</b>	..... ۱۴۰۰-۱۴۰۱
۴۲۷۶	۵۲۶۸	۹۵۴۴	۲۵۵۸	۳۰۰۱	۵۵۵۹	۱۳۶۷۷	۱۵۵۶۸	۲۹۲۴۵	..... آذربایجان شرقی
۱۰۴۸	۱۶۰۹	۲۶۵۷	۱۲۸۰	۱۶۴۷	۲۹۲۷	۵۸۳۸	۷۲۵۶	۱۳۰۹۴	..... آذربایجان غربی
۷۲۵	۷۴۶	۱۴۷۱	۱۰۶۳	۱۱۸۲	۲۲۴۵	۳۰۰۹	۳۵۸۴	۶۵۹۳	..... اردبیل
۵۲۲۰	۵۸۷۷	۱۱۰۹۷	۳۱۲۷	۲۹۸۷	۶۱۱۴	۱۹۴۰۶	۲۱۰۴۴	۴۰۴۵۰	..... اصفهان
۱۹۲۰	۱۹۰۳	۳۸۲۳	۱۳۵۳	۱۳۲۲	۲۶۷۵	۷۲۷۸	۶۲۱۷	۱۳۴۹۵	..... البرز
۲۷۱	۲۱۷	۴۸۸	۴۹۴	۶۵۵	۱۱۴۹	۲۷۹۱	۲۷۹۵	۵۵۸۶	..... ایلام
۳۱۵	۳۸۵	۷۰۰	۴۳۳	۴۲۰	۸۵۳	۲۵۸۷	۳۴۰۵	۵۹۹۲	..... بوشهر
۲۴۶۰۳	۲۶۹۱۶	۵۱۵۱۹	۸۸۵۲	۹۲۳۵	۱۸۰۸۷	۷۸۱۹۵	۹۰۲۹۱	۱۶۸۴۸۶	..... تهران
۵۸۲	۵۸۴	۱۱۶۶	۸۳۱	۹۲۳	۱۷۵۴	۱۸۷۶	۱۹۸۶	۳۸۶۲	..... چهارمحال و بختیاری
۶۰۸	۷۲۲	۱۳۳۰	۷۴۴	۷۰۷	۱۴۵۱	۲۸۹۹	۳۵۱۳	۶۴۱۲	..... خراسان جنوبی
۴۲۰۰	۴۲۳۲	۸۴۳۲	۳۰۲۲	۲۸۵۰	۵۸۷۲	۱۸۱۱۹	۱۹۳۵۴	۳۷۴۷۳	..... خراسان رضوی
۲۱۶	۱۷۸	۳۹۴	۳۶۴	۳۸۷	۷۵۱	۱۱۶۱	۱۲۷۸	۲۴۳۹	..... خراسان شمالی
۲۱۹۵	۲۴۶۳	۴۶۵۸	۲۲۷۷	۲۴۰۰	۴۶۷۷	۸۵۵۰	۱۱۵۲۹	۲۰۰۷۹	..... خوزستان
۱۲۱۸	۱۳۶۵	۲۵۸۳	۱۰۴۱	۱۰۳۱	۲۰۷۲	۳۱۷۰	۳۵۴۸	۶۷۱۸	..... زنجان
۱۵۱۱	۲۱۹۰	۳۷۰۱	۱۸۲۲	۱۸۲۳	۳۶۴۵	۶۵۶۲	۷۷۷۶	۱۴۳۳۸	..... سمنان
۶۸۲	۷۲۶	۱۴۰۸	۱۴۹۱	۱۶۱۰	۳۱۰۱	۳۳۰۷	۳۷۹۱	۷۰۹۸	..... سیستان و بلوچستان
۳۳۳۹	۳۳۲۶	۶۶۶۵	۳۲۰۳	۳۲۸۲	۶۴۸۵	۱۲۶۶۱	۱۴۲۲۳	۲۶۸۸۴	..... فارس
۷۴۰	۱۱۵۲	۱۸۹۲	۵۱۶	۵۸۷	۱۱۰۳	۵۱۵۲	۶۳۲۵	۱۱۴۷۷	..... قزوین
۱۲۷۷	۲۷۷۶	۴۰۵۳	۶۸۰	۵۷۲	۱۲۵۲	۱۰۵۹۳	۱۸۷۲۲	۲۹۳۱۵	..... قم
۶۷۶	۸۲۲	۱۴۹۸	۷۱۵	۱۱۱۶	۱۸۳۱	۲۷۸۷	۳۳۶۱	۶۱۴۸	..... کردستان
۱۵۹۲	۱۵۰۹	۳۱۰۱	۲۳۱۸	۲۲۴۵	۴۵۶۳	۷۱۷۴	۷۳۱۵	۱۴۴۸۹	..... کرمان
۹۹۸	۱۱۱۵	۲۱۱۳	۱۴۱۶	۱۵۹۷	۳۰۱۳	۴۴۹۵	۵۶۵۶	۱۰۱۵۱	..... کرمانشاه
۳۶۸	۸۱۴	۱۱۸۲	۵۵۳	۵۲۹	۱۰۸۲	۱۴۶۸	۲۲۸۵	۳۷۵۳	..... کهگیلویه و بویراحمد
۱۰۷۸	۱۳۶۰	۲۴۳۸	۱۰۰۸	۱۰۵۰	۲۰۵۸	۴۰۳۵	۴۸۵۳	۸۸۸۸	..... گلستان
۱۴۶۶	۱۶۶۲	۳۱۲۸	۱۳۰۵	۱۲۰۰	۲۵۰۵	۶۱۵۱	۷۲۹۸	۱۳۴۴۹	..... گیلان
۷۲۳	۸۶۶	۱۵۸۹	۱۰۷۹	۱۰۶۸	۲۱۴۷	۳۰۴۴	۳۸۵۸	۶۹۰۲	..... لرستان
۳۱۴۹	۳۸۳۳	۶۹۸۲	۲۸۸۸	۲۹۱۶	۵۸۰۴	۱۲۶۶۹	۱۴۵۷۲	۲۷۲۴۱	..... مازندران
۹۲۸	۱۱۹۸	۲۱۲۶	۶۴۱	۷۱۰	۱۳۵۱	۴۵۸۸	۵۹۱۲	۱۰۵۰۰	..... مرکزی
۱۵۵۰	۲۱۵۸	۳۷۰۸	۹۳۹	۹۵۹	۱۸۹۸	۳۵۷۸	۴۴۶۷	۸۰۴۵	..... هرمزگان
۱۱۲۷	۱۱۶۸	۲۲۹۵	۱۱۶۸	۱۳۵۰	۲۵۱۸	۴۰۲۲	۴۳۹۸	۸۴۲۰	..... همدان
۱۱۵۸	۱۹۹۹	۳۱۵۷	۱۴۶۳	۱۳۶۶	۲۸۲۹	۶۹۳۲	۶۴۰۴	۱۳۳۳۶	..... یزد

(۱) آمار دانشگاه آزاد را به استثنای سال‌های تحصیلی ۱۳۸۵-۱۳۸۶ و ۱۳۹۹-۱۴۰۰ شامل می‌شود.

(۲) آمار دانشگاه جامع علمی کاربردی را شامل نمی‌شود.

ماخذ - وزارت علوم، تحقیقات و فناوری. موسسه پژوهش و برنامه‌ریزی آموزش عالی.

۱۷-۲۹- دانش آموختگان دوره‌های مختلف تحصیلی موسسات آموزش عالی<sup>(۱)</sup> برحسب گروه عمده رشته تحصیلی و جنس

کارشناسی (لیسانس)			کاردانی (فوق دیپلم)			جمع			سال تحصیلی و گروه عمده رشته تحصیلی
زن	مرد	مرد و زن	زن	مرد	مرد و زن	زن	مرد	مرد و زن	
۹۷۱۱۲	۷۶۵۷۷	۱۷۳۶۸۹	۶۵۱۹۷	۷۷۲۶۲	۱۴۲۴۵۹	۱۷۱۲۹۹	۱۶۸۹۴۷	۳۴۰۲۴۶	..... ۱۳۸۵-۱۳۸۶
۱۴۷۹۴۲	۱۵۸۶۰۳	۳۱۲۱۱۲	۴۸۰۰۶	۹۲۷۹۱	۲۰۴۸۷۱	۲۱۹۶۲۱	۲۸۱۴۶۸	۵۷۰۷۳۰	..... ۱۳۹۰-۱۳۹۱ <sup>(۲)</sup>
۱۹۳۰۲۷	۲۳۶۷۲۵	۴۲۹۷۵۲	۵۴۰۸۳	۱۱۹۶۴۴	۱۷۳۷۲۷	۳۲۲۴۸۲	۴۵۷۱۶۴	۷۷۹۶۴۶	..... ۱۳۹۵-۱۳۹۶
۱۷۴۵۹۰	۱۹۸۹۵۸	۳۷۳۵۴۸	۴۷۸۰۸	۹۵۷۷۶	۱۴۳۵۸۴	۳۰۱۲۴۰	۳۹۳۸۱۵	۶۹۵۰۵۵	..... ۱۳۹۶-۱۳۹۷
۱۵۷۵۳۴	۱۸۱۴۲۳	۳۳۸۹۵۷	۵۱۱۱۰	۹۷۶۳۴	۱۴۸۷۴۴	۲۷۴۲۰۸	۳۶۶۰۵۴	۶۴۰۲۶۲	..... ۱۳۹۷-۱۳۹۸
۱۰۶۶۶۸	۱۱۲۷۴۹	۲۱۹۴۱۷	۲۸۳۵۲	۵۳۴۰۶	۸۱۷۵۸	۱۶۹۳۳۳	۲۰۳۹۰۱	۳۷۳۲۳۴	..... ۱۳۹۸-۱۳۹۹
<b>۱۵۸۰۳۷</b>	<b>۱۵۸۳۸۸</b>	<b>۳۱۶۴۲۵</b>	<b>۳۲۰۰۰</b>	<b>۵۵۳۶۷</b>	<b>۸۷۳۶۷</b>	<b>۲۴۱۰۲۸</b>	<b>۲۷۵۳۸۸</b>	<b>۵۱۶۴۱۶</b>	..... <b>۱۳۹۹-۱۴۰۰</b>
۱۳۱۳۶	۶۵۱۴	۱۹۶۵۰	۳۱۷	۱۳۷۹	۱۶۹۶	۲۳۹۲۲	۱۴۸۸۵	۳۸۸۰۷	..... پزشکی
۹۷۲۵۶	۷۵۹۲۸	۱۷۳۱۸۴	۱۸۴۳۹	۲۴۹۰۶	۴۳۳۴۵	۱۴۱۵۳۷	۱۳۱۰۷۴	۲۷۲۶۱۱	..... علوم انسانی
۱۱۸۴۱	۴۸۵۶	۱۶۶۹۷	۲۶۱	۱۴۰	۴۰۱	۱۶۶۲۷	۸۰۸۵	۲۴۷۱۲	..... علوم پایه
۲۱۲۳۴	۶۲۱۷۳	۸۳۴۰۷	۵۲۲۶	۲۵۰۰۰	۳۰۲۲۶	۳۲۰۵۲	۱۰۴۵۳۶	۱۳۶۵۸۸	..... فنی و مهندسی
۴۷۲۳	۳۹۸۲	۸۷۰۵	۴۸۴	۷۴۳	۱۲۲۷	۷۶۶۷	۷۲۹۸	۱۴۹۶۵	..... کشاورزی و دامپزشکی
۹۸۴۷	۴۹۳۵	۱۴۷۸۲	۷۲۷۳	۳۱۹۹	۱۰۴۷۲	۱۹۲۲۳	۹۵۱۰	۲۸۷۳۳	..... هنر

دکترای تخصصی			دکترای حرفه‌ای			کارشناسی ارشد (فوق لیسانس)			سال تحصیلی و گروه عمده رشته تحصیلی
زن	مرد	مرد و زن	زن	مرد	مرد و زن	زن	مرد	مرد و زن	
۸۲۴	۱۸۸۷	۲۷۱۱	۲۳۹۳	۲۴۵۲	۴۸۴۵	۵۷۷۳	۱۰۷۶۹	۱۶۵۴۲	..... ۱۳۸۵-۱۳۸۶
۱۳۲۲	۲۶۹۰	۴۰۱۲	۲۰۹۸	۱۴۸۶	۳۵۸۴	۲۰۲۵۳	۲۵۸۹۸	۴۶۱۵۱	..... ۱۳۹۰-۱۳۹۱ <sup>(۲)</sup>
۴۲۲۴	۵۸۸۳	۱۰۱۰۷	۳۵۸۸	۲۵۲۴	۶۱۱۲	۶۷۵۶۰	۹۲۳۸۸	۱۵۹۹۴۸	..... ۱۳۹۵-۱۳۹۶
۵۳۳۸	۷۰۳۱	۱۲۳۶۹	۴۲۸۹	۳۰۵۷	۷۳۴۶	۶۹۲۱۵	۸۸۹۹۳	۱۵۸۲۰۸	..... ۱۳۹۶-۱۳۹۷
۶۲۹۴	۷۵۵۹	۱۳۸۵۳	۵۰۰۵	۳۳۵۱	۸۳۵۶	۵۴۲۶۵	۷۶۰۸۷	۱۳۰۳۵۲	..... ۱۳۹۷-۱۳۹۸
۳۹۳۸	۴۷۳۹	۸۶۷۷	۴۵۱۴	۳۰۷۲	۷۵۸۶	۲۵۸۶۱	۲۹۹۳۵	۵۵۷۹۶	..... ۱۳۹۸-۱۳۹۹
<b>۶۸۳۷</b>	<b>۷۳۸۸</b>	<b>۱۴۲۲۵</b>	<b>۵۵۰۰</b>	<b>۴۱۳۵</b>	<b>۹۶۳۵</b>	<b>۳۸۶۵۴</b>	<b>۵۰۱۱۰</b>	<b>۸۸۷۶۴</b>	..... <b>۱۳۹۹-۱۴۰۰</b>
۳۲۲۹	۲۲۸۸	۵۵۱۷	۴۹۳۷	۳۷۴۶	۸۶۸۳	۲۳۰۳	۹۵۸	۳۲۶۱	..... پزشکی
۱۶۲۱	۲۵۵۴	۴۱۷۵	.	.	.	۲۴۲۲۱	۲۷۶۸۶	۵۱۹۰۷	..... علوم انسانی
۹۳۵	۵۷۴	۱۵۰۹	.	.	.	۳۵۹۰	۲۵۱۵	۶۱۰۵	..... علوم پایه
۴۹۰	۱۳۶۱	۱۸۵۱	.	.	.	۵۱۰۲	۱۶۰۰۲	۲۱۱۰۴	..... فنی و مهندسی
۴۸۶	۵۴۰	۱۰۲۶	۵۶۳	۳۸۹	۹۵۲	۱۴۱۱	۱۶۴۴	۳۰۵۵	..... کشاورزی و دامپزشکی
۷۶	۷۱	۱۴۷	.	.	.	۲۰۲۷	۱۳۰۵	۳۳۳۲	..... هنر

(۱) آمار دانشگاه آزاد را به استثنای سال‌های تحصیلی ۱۳۸۶-۱۳۸۵ و ۱۳۹۹-۱۳۹۸ شامل می‌شود.

(۲) آمار دانشگاه جامع علمی کاربردی به تفکیک جنس ارائه نشده و در جمع لحاظ شده است.

ماخذ- وزارت علوم، تحقیقات و فناوری. موسسه پژوهش و برنامه‌ریزی آموزش عالی.

۳۰-۱۷- دانش آموختگان دوره‌های مختلف تحصیلی موسسات آموزش عالی<sup>(۱)</sup> به تفکیک نوع وابستگی به دستگاه اجرایی بر حسب جنس

کارشناسی (لیسانس)			کاردانی (فوق دیپلم)			جمع			سال تحصیلی و دانشگاه/موسسه آموزش عالی
زن	مرد	مرد و زن	زن	مرد	مرد و زن	زن	مرد	مرد و زن	
۹۷۱۱۲	۷۶۵۷۷	۱۷۳۶۸۹	۶۵۱۹۷	۷۷۲۶۲	۱۴۲۴۵۹	۱۷۱۲۹۹	۱۶۸۹۴۷	۳۴۰۲۴۶	..... ۱۳۸۵-۱۳۸۶
۱۴۷۹۴۲	۱۵۸۶۰۳	۳۱۲۱۱۲	۴۸۰۰۶	۹۲۷۹۱	۲۰۴۸۷۱	۲۱۹۶۲۱	۲۸۱۴۶۸	۵۷۰۷۳۰	..... ۱۳۹۰-۱۳۹۱ <sup>(۲)</sup>
۱۹۳۰۲۷	۲۳۶۷۲۵	۴۲۹۷۵۲	۵۴۰۸۳	۱۱۹۶۴۴	۱۷۳۷۲۷	۳۲۲۴۸۲	۴۵۷۱۶۴	۷۷۹۶۴۶	..... ۱۳۹۵-۱۳۹۶
۱۷۴۵۹۰	۱۹۸۹۵۸	۳۷۳۵۴۸	۴۷۸۰۸	۹۵۷۷۶	۱۴۳۵۸۴	۳۰۱۲۴۰	۳۹۳۸۱۵	۶۹۵۰۵۵	..... ۱۳۹۶-۱۳۹۷
۱۵۷۵۳۴	۱۸۱۴۲۳	۳۳۸۹۵۷	۵۱۱۱۰	۹۷۶۳۴	۱۴۸۷۴۴	۲۷۴۲۰۸	۳۶۶۰۵۴	۶۴۰۲۶۲	..... ۱۳۹۷-۱۳۹۸
۱۰۶۶۶۸	۱۱۲۷۴۹	۲۱۹۴۱۷	۲۸۳۵۲	۵۳۴۰۶	۸۱۷۵۸	۱۶۹۳۳۳	۲۰۳۹۰۱	۳۷۳۲۳۴	..... ۱۳۹۸-۱۳۹۹
<b>۱۵۸۰۳۷</b>	<b>۱۵۸۳۸۸</b>	<b>۳۱۶۴۲۵</b>	<b>۳۲۰۰۰</b>	<b>۵۵۳۶۷</b>	<b>۸۷۳۶۷</b>	<b>۲۴۱۰۲۸</b>	<b>۲۷۵۳۸۸</b>	<b>۵۱۶۴۱۶</b>	..... <b>۱۳۹۹-۱۴۰۰</b>
									دانشگاه‌ها و موسسه آموزش عالی وزارت علوم،
۳۰۶۸۱	۲۴۸۹۵	۵۵۵۷۶	۵۳۱	۷۴۱	۱۲۷۲	۴۷۰۷۰	۴۴۳۲۴	۹۱۳۹۴	..... تحقیقات و فناوری
۳۸۳۱۸	۱۸۷۶۶	۵۷۰۸۴	۶۴۲	۹۴۱	۱۵۸۳	۴۴۴۳۶	۲۵۴۳۹	۶۹۸۷۵	..... دانشگاه پیام نور
۱۱۶۶۸	۲۷۷۵۳	۳۹۴۲۱	۱۱۱۱۸	۲۵۰۸۲	۳۶۲۰۰	۲۲۷۸۶	۵۲۸۳۵	۷۵۶۲۱	..... دانشگاه جامع علمی و کاربردی
۶۸۷۳	۱۳۷۱۱	۲۰۵۸۴	۱۱۲۸۵	۱۲۲۳۰	۲۳۵۱۵	۱۸۱۵۸	۲۵۹۴۱	۴۴۰۹۹	..... دانشگاه فنی و حرفه‌ای
۳۸۳۰	۴۹۵۰	۸۷۸۰	۱	.	۱	۳۸۷۱	۴۹۸۲	۸۸۵۳	..... دانشگاه فرهنگیان
									دانشگاه‌ها و موسسه آموزش عالی وزارت بهداشت،
۱۲۳۵۲	۶۸۱۸	۱۹۱۷۰	۱۴۸	۱۳۵۶	۱۵۰۴	۲۳۱۴۶	۱۵۳۷۴	۳۸۵۲۰	..... درمان و آموزش پزشکی
									دانشگاه‌ها و موسسه آموزش عالی سایر دستگاه‌های
۴۲۸	۱۵۹۱	۲۰۱۹	۶	۶۲۴	۶۳۰	۷۳۱	۳۰۷۲	۳۸۰۳	..... اجرایی
۳۹۷۷۹	۴۶۵۲۱	۸۶۳۰۰	۶۹۹۴	۱۱۹۸۷	۱۸۹۸۱	۵۹۷۴۵	۷۸۸۸۲	۱۳۸۶۲۷	..... دانشگاه آزاد اسلامی
۱۴۱۰۸	۱۳۳۸۳	۲۷۴۹۱	۱۲۷۵	۲۴۰۶	۳۶۸۱	۲۱۰۸۵	۲۴۵۳۹	۴۵۶۲۴	..... موسسات آموزش عالی غیر دولتی - غیر انتفاعی ...

دکترای تخصصی			دکترای حرفه‌ای			کارشناسی ارشد (فوق لیسانس)			سال تحصیلی و دانشگاه/موسسه آموزش عالی
زن	مرد	مرد و زن	زن	مرد	مرد و زن	زن	مرد	مرد و زن	
۸۲۴	۱۸۸۷	۲۷۱۱	۲۳۹۳	۲۴۵۲	۴۸۴۵	۵۷۷۳	۱۰۷۶۹	۱۶۵۴۲	..... ۱۳۸۵-۱۳۸۶
۱۳۲۲	۲۶۹۰	۴۰۱۲	۲۰۹۸	۱۴۸۶	۳۵۸۴	۲۰۲۵۳	۲۵۸۹۸	۴۶۱۵۱	..... ۱۳۹۰-۱۳۹۱ <sup>(۲)</sup>
۴۲۲۴	۵۸۸۳	۱۰۱۰۷	۳۵۸۸	۲۵۲۴	۶۱۱۲	۶۷۵۶۰	۹۲۳۸۸	۱۵۹۹۴۸	..... ۱۳۹۵-۱۳۹۶
۵۳۳۸	۷۰۳۱	۱۲۳۶۹	۴۲۸۹	۳۰۵۷	۷۳۴۶	۶۹۲۱۵	۸۸۹۹۳	۱۵۸۲۰۸	..... ۱۳۹۶-۱۳۹۷
۶۲۹۴	۷۵۵۹	۱۳۸۵۳	۵۰۰۵	۳۳۵۱	۸۳۵۶	۵۴۲۶۵	۷۶۰۸۷	۱۳۰۳۵۲	..... ۱۳۹۷-۱۳۹۸
۳۹۳۸	۴۷۳۹	۸۶۷۷	۴۵۱۴	۳۰۷۲	۷۵۸۶	۲۵۸۶۱	۲۹۹۳۵	۵۵۷۹۶	..... ۱۳۹۸-۱۳۹۹
<b>۶۸۳۷</b>	<b>۷۳۸۸</b>	<b>۱۴۲۲۵</b>	<b>۵۵۰۰</b>	<b>۴۱۳۵</b>	<b>۹۶۳۵</b>	<b>۳۸۶۵۴</b>	<b>۵۰۱۱۰</b>	<b>۸۸۷۶۴</b>	..... <b>۱۳۹۹-۱۴۰۰</b>
									دانشگاه‌ها و موسسه آموزش عالی وزارت علوم،
۲۳۴۷	۳۲۵۳	۵۶۰۰	۲۰۰	۲۰۹	۴۰۹	۱۳۳۱۱	۱۵۲۲۶	۲۸۵۳۷	..... تحقیقات و فناوری
۹۷	۱۴۵	۲۴۲	...	...	...	۵۳۷۹	۵۵۸۷	۱۰۹۶۶	..... دانشگاه پیام نور
.	.	.	.	.	.	.	.	.	..... دانشگاه جامع علمی و کاربردی
.	.	.	.	.	.	.	.	.	..... دانشگاه فنی و حرفه‌ای
.	.	.	.	.	.	۴۰	۳۲	۷۲	..... دانشگاه فرهنگیان
									دانشگاه‌ها و موسسه آموزش عالی وزارت بهداشت،
۳۲۹۹	۲۳۶۸	۵۶۶۷	۴۷۵۶	۳۶۶۰	۸۴۱۶	۲۵۹۱	۱۱۷۲	۳۷۶۳	..... درمان و آموزش پزشکی
									دانشگاه‌ها و موسسه آموزش عالی سایر دستگاه‌های
۱۹	۴۹	۶۸	...	...	...	۲۷۸	۸۰۸	۱۰۸۶	..... اجرایی
۱۰۱۱	۱۴۲۷	۲۴۳۸	۵۴۴	۲۶۶	۸۱۰	۱۱۴۱۷	۱۸۶۸۱	۳۰۰۹۸	..... دانشگاه آزاد اسلامی
۶۴	۱۴۶	۲۱۰	.	.	.	۵۶۳۸	۸۶۰۴	۱۴۲۴۲	..... موسسات آموزش عالی غیر دولتی - غیر انتفاعی ...


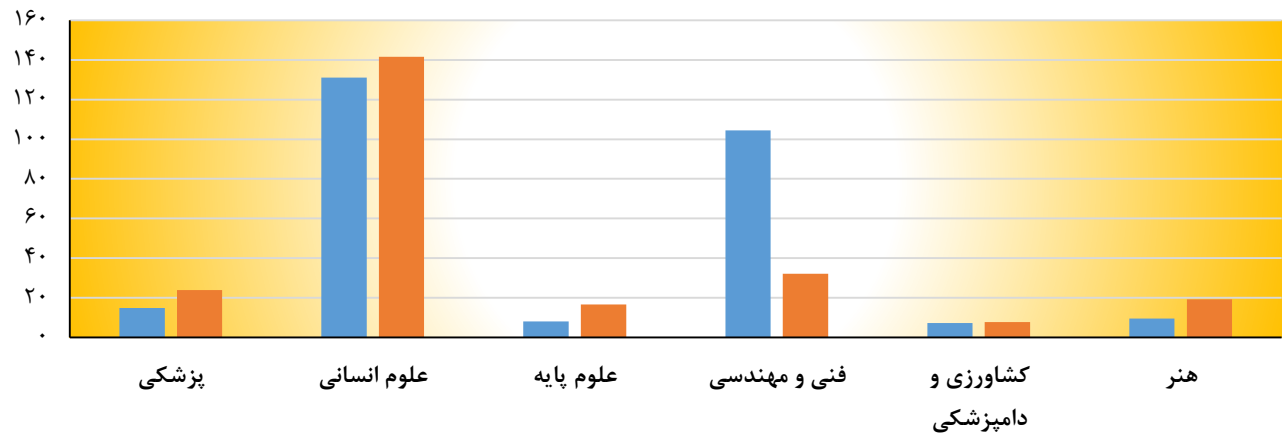
(۱) آمار دانشگاه آزاد را به استثنای سال‌های تحصیلی ۱۳۸۶-۱۳۸۵ و ۱۳۹۹-۱۳۹۸ شامل می‌شود.

(۲) آمار دانشگاه جامع علمی کاربردی به تفکیک جنسیت ارائه نشده و در سرجمع لحاظ شده است.

ماخذ- وزارت علوم، تحقیقات و فناوری. موسسه پژوهش و برنامه‌ریزی آموزش عالی.

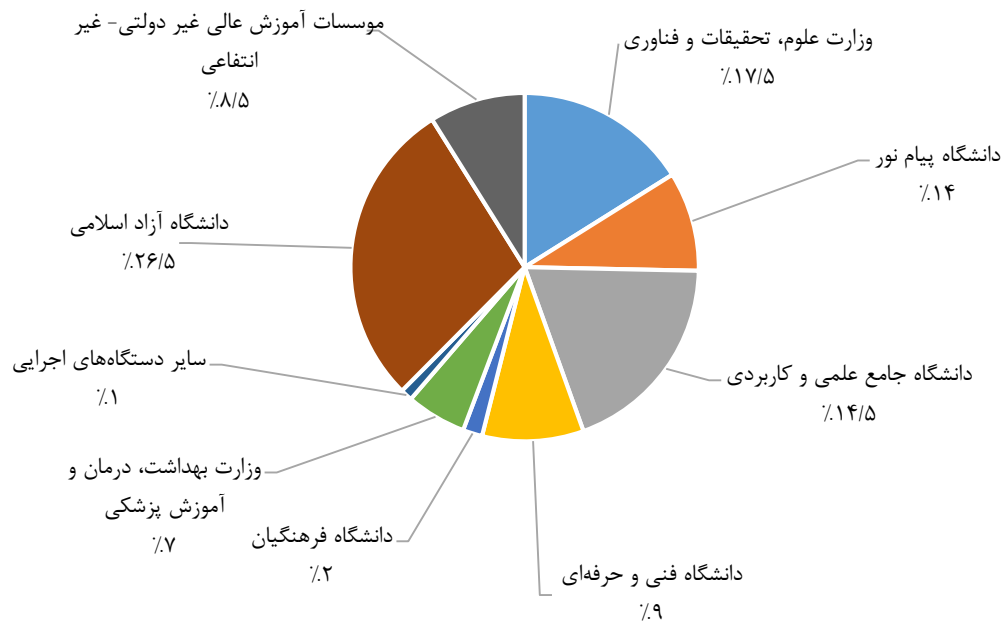
۱۷-۶- دانش‌آموختگان دوره‌های مختلف تحصیلی موسسات آموزش عالی: ۱۳۹۹-۱۴۰۰

هزار نفر



منبع: جدول ۱۷-۲۹

۱۷-۷- دانش‌آموختگان موسسات آموزش عالی به تفکیک نوع وابستگی به دستگاه اجرایی: سال تحصیلی ۱۳۹۹-۱۴۰۰



منبع: جدول ۱۷-۳۰

۳۱-۱۷- دانش آموختگان دوره‌های مختلف تحصیلی موسسات آموزش عالی<sup>(۱)</sup> بر حسب استان و جنس

کارشناسی (لیسانس)			کاردانی (فوق دیپلم)			جمع			سال تحصیلی و استان
زن	مرد	مرد و زن	زن	مرد	مرد و زن	زن	مرد	مرد و زن	
۹۷۱۱۲	۷۶۵۷۷	۱۷۳۶۸۹	۶۵۱۹۷	۷۷۲۶۲	۱۴۲۴۵۹	۱۷۱۲۹۹	۱۶۸۹۴۷	۳۴۰۲۴۶	..... ۱۳۸۵-۱۳۸۶
۱۴۷۹۴۲	۱۵۸۶۰۳	۳۱۲۱۱۲	۴۸۰۰۶	۹۲۷۹۱	۲۰۴۸۷۱	۲۱۹۶۲۱	۲۸۱۴۶۸	۵۷۰۷۳۰	..... <sup>(۲)</sup> ۱۳۹۰-۱۳۹۱
۱۹۳۰۲۷	۲۳۶۷۲۵	۴۲۹۷۵۲	۵۴۰۸۳	۱۱۹۶۴۴	۱۷۳۷۲۷	۳۲۲۴۸۲	۴۵۷۱۶۴	۷۷۹۶۴۶	..... ۱۳۹۵-۱۳۹۶
۱۷۴۵۹۰	۱۹۸۹۵۸	۳۷۳۵۴۸	۴۷۸۰۸	۹۵۷۷۶	۱۴۳۵۸۴	۳۰۱۲۴۰	۳۹۳۸۱۵	۶۹۵۰۵۵	..... ۱۳۹۶-۱۳۹۷
۱۵۷۵۳۴	۱۸۱۴۲۳	۳۳۸۹۵۷	۵۱۱۱۰	۹۷۶۳۴	۱۴۸۷۴۴	۲۷۴۲۰۸	۳۶۶۰۵۴	۶۴۰۲۶۲	..... ۱۳۹۷-۱۳۹۸
۱۰۶۶۶۸	۱۱۲۷۴۹	۲۱۹۴۱۷	۲۸۳۵۲	۵۳۴۰۶	۸۱۷۵۸	۱۶۹۳۳۳	۲۰۳۹۰۱	۳۷۳۲۳۴	..... ۱۳۹۸-۱۳۹۹
<b>۱۵۸۰۳۷</b>	<b>۱۵۸۳۸۸</b>	<b>۳۱۶۴۲۵</b>	<b>۳۲۰۰۰</b>	<b>۵۵۳۶۷</b>	<b>۸۷۳۶۷</b>	<b>۲۴۱۰۲۸</b>	<b>۲۷۵۳۸۸</b>	<b>۵۱۶۴۱۶</b>	..... <b>۱۳۹۹-۱۴۰۰</b>
۸۵۱۸	۹۳۸۴	۱۷۹۰۲	۱۲۸۷	۲۶۰۵	۳۸۹۲	۱۳۲۰۶	۱۶۲۵۴	۲۹۴۶۰	..... آذربایجان شرقی
۴۶۸۰	۴۵۲۵	۹۲۰۵	۱۱۶۱	۱۴۵۱	۲۶۱۲	۶۹۹۴	۷۴۴۲	۱۴۴۳۶	..... آذربایجان غربی
۲۴۴۸	۲۴۷۹	۴۹۲۷	۳۸۱	۸۸۸	۱۲۶۹	۳۴۶۵	۴۱۱۱	۷۵۷۶	..... اردبیل
۱۲۱۳۴	۱۰۸۰۱	۲۲۹۳۵	۲۱۶۹	۳۶۹۰	۵۸۵۹	۱۸۰۷۰	۱۸۲۸۱	۳۶۳۵۱	..... اصفهان
۴۸۷۴	۴۲۴۶	۹۱۲۰	۱۰۴۶	۱۶۰۲	۲۶۴۸	۷۰۹۴	۷۱۸۹	۱۴۲۸۳	..... البرز
۱۲۵۸	۱۵۸۰	۲۸۳۸	۳۳۱	۵۹۶	۹۲۷	۱۷۷۹	۲۴۴۴	۴۲۲۳	..... ایلام
۲۰۵۶	۲۷۵۶	۴۸۱۲	۴۱۲	۱۵۱۱	۱۹۲۳	۲۹۲۵	۴۹۸۶	۷۹۱۱	..... بوشهر
۲۹۷۸۵	۲۹۲۱۱	۵۸۹۹۶	۶۵۹۸	۱۰۱۳۴	۱۶۷۳۲	۵۲۱۵۵	۵۸۰۰۹	۱۱۰۱۶۴	..... تهران
۲۲۶۸	۲۱۳۶	۴۴۰۴	۶۰۷	۸۰۰	۱۴۰۷	۳۳۴۲	۳۳۱۸	۶۵۶۰	..... چهارمحال و بختیاری
۱۸۵۰	۱۸۹۷	۳۷۴۷	۲۸۲	۵۶۴	۸۴۶	۲۵۵۹	۳۰۲۵	۵۵۸۴	..... خراسان جنوبی
۱۱۲۶۹	۱۰۵۰۲	۲۱۷۷۱	۲۴۳۷	۳۴۹۸	۵۹۳۵	۱۶۶۷۴	۱۷۸۹۵	۳۴۵۶۹	..... خراسان رضوی
۱۵۲۵	۱۵۲۲	۳۰۴۷	۲۵۰	۴۶۰	۷۱۰	۱۹۳۸	۲۲۰۰	۴۱۳۸	..... خراسان شمالی
۸۱۳۴	۸۹۸۲	۱۷۱۱۶	۱۵۶۷	۳۶۱۸	۵۱۸۵	۱۱۴۰۹	۱۴۶۰۳	۲۶۰۱۲	..... خوزستان
۲۱۷۱	۲۳۱۴	۴۴۸۵	۳۸۳	۷۴۶	۱۱۲۹	۳۳۶۶	۳۸۹۳	۷۲۵۹	..... زنجان
۲۹۹۱	۳۱۸۰	۶۱۷۱	۵۶۷	۷۹۴	۱۳۶۱	۴۷۱۱	۵۴۹۵	۱۰۲۰۶	..... سمنان
۴۱۸۶	۳۸۲۷	۸۰۱۳	۷۵۶	۱۳۵۶	۲۱۱۲	۵۷۳۳	۶۰۳۳	۱۱۷۶۶	..... سیستان و بلوچستان
۸۵۴۵	۷۲۹۸	۱۵۸۴۳	۱۷۸۰	۲۴۶۶	۴۲۴۶	۱۲۳۶۳	۱۲۱۲۰	۲۴۴۸۳	..... فارس
۲۷۸۷	۲۸۴۶	۵۶۳۳	۵۲۹	۷۵۷	۱۲۸۶	۴۱۸۰	۴۹۰۵	۹۰۸۵	..... قزوین
۲۶۴۳	۲۶۹۹	۵۳۴۲	۴۳۳	۵۳۶	۹۶۹	۴۱۳۸	۵۲۰۸	۹۳۴۶	..... قم
۲۳۵۰	۲۲۰۲	۴۵۵۲	۵۱۷	۷۲۷	۱۲۴۴	۳۲۹۳	۳۶۰۱	۶۸۹۴	..... کردستان
۵۴۰۲	۵۰۹۵	۱۰۴۹۷	۱۰۷۴	۲۳۶۱	۳۴۳۵	۷۹۲۰	۸۸۰۳	۱۶۷۲۳	..... کرمان
۳۲۲۱	۳۴۸۰	۶۷۰۱	۷۱۰	۱۱۴۰	۱۸۵۰	۴۹۱۱	۵۷۶۴	۱۰۶۷۵	..... کرمانشاه
۱۳۲۸	۲۰۶۲	۳۳۹۰	۳۴۱	۱۰۹۸	۱۴۳۹	۱۸۹۴	۳۵۴۶	۵۴۴۰	..... کهگیلویه و بویراحمد
۳۳۱۷	۳۱۴۳	۶۴۶۰	۷۷۳	۱۰۹۷	۱۸۷۰	۴۷۹۰	۵۰۸۱	۹۸۷۱	..... گلستان
۵۶۷۴	۵۵۱۸	۱۱۱۹۲	۸۴۱	۲۱۲۶	۲۹۶۷	۷۹۵۹	۹۱۸۴	۱۷۱۴۳	..... گیلان
۳۰۹۶	۳۳۹۴	۶۴۹۰	۷۰۹	۱۱۴۱	۱۸۵۰	۴۲۵۳	۵۲۴۴	۹۴۹۷	..... لرستان
۷۶۲۳	۸۸۸۵	۱۶۵۰۸	۱۴۳۳	۳۰۷۲	۴۵۰۵	۱۱۹۰۷	۱۵۳۵۷	۲۷۲۶۴	..... مازندران
۳۱۰۲	۳۶۶۳	۶۷۶۵	۶۳۱	۱۲۹۵	۱۹۲۶	۴۵۸۲	۶۴۰۰	۱۰۹۸۲	..... مرکزی
۲۳۸۹	۲۳۱۴	۴۷۰۳	۵۹۵	۱۱۷۲	۱۷۶۷	۳۵۷۷	۴۲۵۰	۷۸۲۷	..... هرمزگان
۲۹۲۵	۳۱۳۶	۶۰۶۱	۶۳۴	۸۸۹	۱۵۲۳	۴۴۶۴	۴۹۴۸	۹۴۱۲	..... همدان
۳۴۸۸	۳۳۱۱	۶۷۹۹	۷۶۶	۱۱۷۷	۱۹۴۳	۵۴۷۷	۵۷۹۹	۱۱۲۷۶	..... یزد

۱۷-۳۱- دانش آموختگان دوره‌های مختلف تحصیلی موسسات آموزش عالی<sup>(۱)</sup> بر حسب استان و جنس (دنباله)

دکترای تخصصی			دکترای حرفه‌ای			کارشناسی ارشد (فوق لیسانس)			سال تحصیلی و استان
زن	مرد	مرد و زن	زن	مرد	مرد و زن	زن	مرد	مرد و زن	
۸۲۴	۱۸۸۷	۲۷۱۱	۲۳۹۳	۲۴۵۲	۴۸۴۵	۵۷۷۳	۱۰۷۶۹	۱۶۵۴۲	۱۳۸۵-۱۳۸۶
۱۳۲۲	۲۶۹۰	۴۰۱۲	۲۰۹۸	۱۴۸۶	۳۵۸۴	۲۰۲۵۳	۲۵۸۹۸	۴۶۱۵۱	۱۳۹۰-۱۳۹۱ <sup>(۲)</sup>
۴۲۲۴	۵۸۸۳	۱۰۱۰۷	۳۵۸۸	۲۵۲۴	۶۱۱۲	۶۷۵۶۰	۹۲۳۸۸	۱۵۹۹۴۸	۱۳۹۵-۱۳۹۶
۵۳۳۸	۷۰۳۱	۱۲۳۶۹	۴۲۸۹	۳۰۵۷	۷۳۴۶	۶۹۲۱۵	۸۸۹۹۳	۱۵۸۲۰۸	۱۳۹۶-۱۳۹۷
۶۲۹۴	۷۵۵۹	۱۳۸۵۳	۵۰۰۵	۳۳۵۱	۸۳۵۶	۵۴۲۶۵	۷۶۰۸۷	۱۳۰۳۵۲	۱۳۹۷-۱۳۹۸
۳۹۳۸	۴۷۳۹	۸۶۷۷	۴۵۱۴	۳۰۷۲	۷۵۸۶	۲۵۸۶۱	۲۹۹۳۵	۵۵۷۹۶	۱۳۹۸-۱۳۹۹
<b>۶۸۳۷</b>	<b>۷۳۸۸</b>	<b>۱۴۲۲۵</b>	<b>۵۵۰۰</b>	<b>۴۱۳۵</b>	<b>۹۶۳۵</b>	<b>۳۸۶۵۴</b>	<b>۵۰۱۱۰</b>	<b>۸۸۷۶۴</b>	<b>۱۳۹۹-۱۴۰۰</b>
۴۰۷	۴۵۵	۸۶۲	۳۴۷	۲۸۴	۶۳۱	۲۶۴۷	۳۵۲۶	۶۱۷۳	آذربایجان شرقی
۱۰۵	۱۵۴	۲۵۹	۱۶۵	۱۷۲	۳۳۷	۸۸۳	۱۱۴۰	۲۰۲۳	آذربایجان غربی
۶۴	۶۰	۱۲۴	۱۰۵	۸۷	۱۹۲	۴۶۷	۵۹۷	۱۰۶۴	اردبیل
۶۲۸	۵۶۱	۱۱۸۹	۳۹۲	۲۶۵	۶۵۷	۲۷۴۷	۲۹۶۴	۵۷۱۱	اصفهان
۱۵۴	۲۳۱	۳۸۵	۶۸	۴۲	۱۱۰	۹۵۲	۱۰۶۸	۲۰۲۰	البرز
۱۵	۱۱	۲۶	۲۸	۴۱	۶۹	۱۴۷	۲۱۶	۳۶۳	ایلام
۱۵	۱۶	۳۱	۵۱	۳۵	۸۶	۳۹۱	۶۶۸	۱۰۵۹	بوشهر
۲۷۵۴	۲۹۷۱	۵۷۲۵	۱۰۱۷	۸۳۹	۱۸۵۶	۱۲۰۰۱	۱۴۸۵۴	۲۶۸۵۵	تهران
۳۷	۲۷	۶۴	۱۰۲	۵۶	۱۵۸	۲۲۸	۲۹۹	۵۲۷	چهارمحال و بختیاری
۴۱	۴۸	۸۹	۵۰	۳۷	۸۷	۳۳۶	۴۷۹	۸۱۵	خراسان جنوبی
۳۴۶	۳۱۷	۶۶۳	۱۹۸	۱۴۳	۳۴۱	۲۴۲۴	۳۴۳۵	۵۸۵۹	خراسان رضوی
۳	۶	۹	۳۶	۲۶	۶۲	۱۲۴	۱۸۶	۳۱۰	خراسان شمالی
۲۴۶	۲۲۳	۴۶۹	۳۰۶	۲۲۲	۵۲۸	۱۱۵۶	۱۵۵۸	۲۷۱۴	خوزستان
۱۱۱	۹۰	۲۰۱	۱۳۵	۹۳	۲۲۸	۵۶۶	۶۵۰	۱۲۱۶	زنجان
۱۰۵	۱۱۸	۲۲۳	۱۵۶	۷۳	۲۲۹	۸۹۲	۱۳۳۰	۲۲۲۲	سمنان
۹۷	۸۷	۱۸۴	۱۶۲	۱۳۶	۲۹۸	۵۳۲	۶۲۷	۱۱۵۹	سیستان و بلوچستان
۲۶۰	۲۵۰	۵۱۰	۳۷۱	۲۶۴	۶۳۵	۱۴۰۷	۱۸۴۲	۳۲۴۹	فارس
۸۲	۹۵	۱۷۷	۶۵	۵۳	۱۱۸	۷۱۷	۱۱۵۴	۱۸۷۱	قزوین
۸۵	۲۲۳	۳۰۸	۳۰	۲۲	۵۲	۹۴۷	۱۷۲۸	۲۶۷۵	قم
۵۱	۷۲	۱۲۳	۷۵	۷۴	۱۴۹	۳۰۰	۵۲۶	۸۲۶	کردستان
۱۷۹	۱۳۵	۳۱۴	۲۷۹	۱۷۵	۴۵۴	۹۸۶	۱۰۳۷	۲۰۲۳	کرمان
۱۱۴	۱۳۰	۲۴۴	۱۵۰	۱۲۵	۲۷۵	۷۱۶	۸۸۹	۱۶۰۵	کرمانشاه
۲۰	۲۰	۴۰	۲۹	۲۸	۵۷	۱۷۶	۳۳۸	۵۱۴	کهگیلویه و بویراحمد
۶۷	۶۶	۱۳۳	۸۱	۴۸	۱۲۹	۵۵۲	۷۲۷	۱۲۷۹	گلستان
۱۲۱	۱۳۳	۲۵۴	۱۷۳	۱۴۴	۳۱۷	۱۱۵۰	۱۲۶۳	۲۴۱۳	گیلان
۲۵	۵۰	۷۵	۶۵	۶۹	۱۳۴	۳۵۸	۵۹۰	۹۴۸	لرستان
۲۶۵	۳۲۸	۵۹۳	۳۵۶	۲۳۲	۵۸۸	۲۲۳۰	۲۸۴۰	۵۰۷۰	مازندران
۸۵	۱۳۱	۲۱۶	۶۶	۴۵	۱۱۱	۶۹۸	۱۲۶۶	۱۹۶۴	مرکزی
۸۵	۱۲۴	۲۰۹	۱۱۳	۹۷	۲۱۰	۳۹۵	۵۴۳	۹۳۸	هرمزگان
۱۲۹	۱۱۶	۲۴۵	۱۵۱	۹۸	۲۴۹	۶۲۵	۷۰۹	۱۳۳۴	همدان
۱۴۱	۱۴۰	۲۸۱	۱۷۸	۱۱۰	۲۸۸	۹۰۴	۱۰۶۱	۱۹۶۵	یزد

(۱) آمار دانشگاه آزاد را به استثنای سال تحصیلی ۱۳۹۸-۱۳۹۹ شامل می‌شود.

(۲) آمار دانشگاه جامع علمی کاربردی به تفکیک جنسیت ارائه نشده و در سرجمع لحاظ شده است.

ماخذ - وزارت علوم، تحقیقات و فناوری. موسسه پژوهش و برنامه‌ریزی آموزش عالی.



## ۱۷-۳۲- تعداد مراکز ثابت سازمان آموزش فنی و حرفه‌ای کشور

سال و استان	جمع	ویژه مردان	ویژه زنان	دومنظوره
..... ۱۳۸۵	۵۴۱	۲۲۷	۱۶۰	۱۵۴
..... ۱۳۹۰	۵۹۵	۲۹۵	۱۵۶	۱۴۴
..... ۱۳۹۵	۵۸۶	۲۰۹	۱۱۶	۲۶۱
..... (۱)۱۳۹۶	۵۸۶	۲۰۹	۱۱۶	۲۶۱
..... (۲)۱۳۹۷	۶۳۷	۲۰۴	۱۳۱	۳۰۲
..... ۱۳۹۸	۶۳۳	۲۰۵	۱۲۵	۳۰۳
..... ۱۳۹۹	۶۳۳	۲۰۵	۱۲۵	۳۰۳
..... ۱۴۰۰	۶۴۶	۱۸۵	۱۳۲	۳۲۹
..... آذربایجان شرقی	۲۶	۵	۱	۲۰
..... آذربایجان غربی	۲۰	۵	۴	۱۱
..... اردبیل	۲۴	۸	۴	۱۲
..... اصفهان	۵۰	۱۲	۱۰	۲۸
..... البرز	۸	۰	۱	۷
..... ایلام	۱۳	۳	۱	۹
..... بوشهر	۱۵	۴	۲	۹
..... تهران	۲۸	۳	۱۷	۸
..... چهارمحال و بختیاری	۱۸	۳	۵	۱۰
..... خراسان جنوبی	۱۷	۵	۳	۹
..... خراسان رضوی	۴۳	۱۱	۶	۲۶
..... خراسان شمالی	۱۱	۴	۰	۷
..... خوزستان	۳۹	۱۹	۸	۱۲
..... زنجان	۱۴	۱	۳	۱۰
..... سمنان	۱۴	۴	۶	۴
..... سیستان و بلوچستان	۲۵	۱۰	۹	۶
..... فارس	۴۳	۲۳	۱۲	۸
..... قزوین	۱۲	۴	۳	۵
..... قم	۸	۲	۳	۳
..... کردستان	۱۲	۴	۱	۷
..... کرمان	۲۵	۹	۱	۱۵
..... کرمانشاه	۲۱	۲	۲	۱۷
..... کهگیلویه و بویراحمد	۱۱	۴	۳	۴
..... گلستان	۱۹	۲	۲	۱۵
..... گیلان	۲۲	۰	۱	۲۱
..... لرستان	۱۷	۸	۵	۴
..... مازندران	۲۰	۷	۱	۱۲
..... مرکزی	۲۱	۸	۷	۶
..... هرمزگان	۱۲	۱	۱	۱۰
..... همدان	۲۲	۱۱	۷	۴
..... یزد	۱۶	۳	۳	۱۰

(۱) آمار سال ۱۳۹۶ توسط سازمان آموزش فنی و حرفه‌ای کشور اصلاح شده است

(۲) در سال ۱۳۹۷ آمار مراکز ثابت سازمان آموزش فنی و حرفه‌ای کشور در برگیرنده مراکز ثابت و شعب شهری (مراکز دولتی) می‌باشد.

ماخذ - وزارت تعاون، کار و رفاه اجتماعی. مرکز آمار و اطلاعات راهبردی.

- سازمان آموزش فنی و حرفه‌ای کشور. معاونت آموزشی.

## ۳۳-۱۷- تعداد مربیان رسمی و پیمانی در مراکز ثابت سازمان آموزش فنی و حرفه‌ای کشور

سال و استان	جمع	مرد	زن
۱۳۸۵	۱۵۴۹	۱۴۵۸	۹۱
۱۳۹۰	۱۹۸۱	۱۷۸۹	۱۹۲
۱۳۹۵	۴۲۲۴	۲۸۳۷	۱۳۸۷
۱۳۹۶	۶۲۹۰	۴۱۴۳	۲۱۴۷
۱۳۹۷ <sup>(۱)</sup>	۶۱۵۵	۴۱۶۲	۱۹۹۳
۱۳۹۸	۵۱۶۰	۳۲۶۲	۱۸۹۸
۱۳۹۹	۵۱۷۰	۳۲۷۵	۱۸۹۵
۱۴۰۰	۴۸۶۲	۲۹۷۴	۱۸۸۸
آذربایجان شرقی	۱۹۱	۱۴۶	۴۵
آذربایجان غربی	۱۶۴	۹۶	۶۸
اردبیل	۱۴۱	۷۳	۶۸
اصفهان	۳۵۴	۱۶۶	۱۸۸
البرز	۹۷	۷۰	۲۷
ایلام	۱۲۸	۷۶	۶۲
بوشهر	۱۰۱	۶۴	۳۷
تهران	۲۳۹	۱۶۴	۷۵
چهارمحال و بختیاری	۷۵	۳۹	۳۶
خراسان جنوبی	۱۰۴	۵۵	۴۹
خراسان رضوی	۳۱۱	۱۸۶	۱۲۵
خراسان شمالی	۵۷	۳۵	۲۲
خوزستان	۲۶۵	۱۵۹	۱۰۶
زنجان	۱۰۳	۴۷	۵۶
سمنان	۱۲۲	۶۶	۵۶
سیستان و بلوچستان	۱۷۳	۸۹	۸۴
فارس	۳۰۱	۲۱۱	۹۰
قزوین	۶۸	۴۵	۲۳
قم	۴۹	۳۲	۱۷
کردستان	۹۱	۷۱	۲۰
کرمان	۲۱۴	۱۳۶	۷۸
کرمانشاه	۱۲۱	۹۳	۲۸
کهگیلویه و بویراحمد	۱۰۹	۴۶	۶۳
گلستان	۱۶۲	۹۲	۷۰
گیلان	۱۸۵	۱۴۲	۴۳
لرستان	۱۴۷	۱۱۲	۳۵
مازندران	۲۱۹	۱۷۳	۴۶
مرکزی	۱۴۵	۷۴	۷۱
هرمزگان	۷۴	۴۸	۲۶
همدان	۱۵۷	۹۲	۶۵
یزد	۱۸۵	۷۶	۱۰۹

(۱) در سال ۱۳۹۷ تعداد مربیان رسمی و پیمانی سازمان آموزش فنی و حرفه‌ای کشور در مراکز ثابت و شعب شهری در نظر گرفته شده است.

ماخذ - وزارت تعاون، کار و رفاه اجتماعی. مرکز آمار و اطلاعات راهبردی.

- سازمان آموزش فنی و حرفه‌ای کشور. معاونت آموزشی.

## ۱۷-۳۴- تعداد آموزش‌دیدگان مراکز ثابت سازمان آموزش فنی و حرفه‌ای بر حسب گروه‌های عمده آموزشی به تفکیک جنس

خدمات			صنعت			جمع			سال و استان
زن	مرد	مرد و زن	زن	مرد	مرد و زن	زن	مرد	مرد و زن	
...	...	...	...	...	...	...	...	...	۱۳۸۵
...	...	...	...	...	...	...	...	...	۱۳۹۰
۱۴۴۱۸۰	۱۱۰۲۳۱	۲۵۴۴۱۱	۳۹۴۲۰	۳۴۵۷۵۱	۳۸۵۱۷۱	۳۰۶۲۷۶	۵۱۷۵۹۴	۸۲۳۸۷۰	۱۳۹۵
۱۶۲۹۵۷	۱۵۶۱۵۴	۳۱۹۱۱۱	۳۹۲۹۹	۴۱۲۹۱۹	۴۵۲۲۱۸	۳۲۸۱۶۸	۶۳۶۷۶۹	۹۶۴۹۳۷	۱۳۹۶
۱۵۳۰۳۱	۱۴۳۲۸۵	۲۹۶۳۱۶	۳۳۶۵۹	۴۴۰۲۹۴	۴۷۳۹۵۳	۳۱۴۸۲۲	۶۸۰۱۴۰	۹۹۴۹۶۲	۱۳۹۷ <sup>(۱)</sup>
۱۴۴۷۶۶	۱۶۲۳۶۲	۳۰۷۱۲۸	۲۷۶۵۲	۳۸۸۵۵۷	۴۱۶۲۰۹	۲۸۹۷۷۷	۶۱۰۹۷۶	۹۰۰۷۵۳	۱۳۹۸
۹۲۱۹۴	۹۷۵۵۴	۱۸۹۷۴۸	۱۸۷۰۸	۲۷۰۶۹۵	۲۸۹۴۰۳	۱۸۷۳۹۳	۴۱۳۴۸۵	۶۰۰۸۷۸	۱۳۹۹
<b>۹۶۵۹۶</b>	<b>۱۱۴۶۳۷</b>	<b>۲۱۱۲۳۳</b>	<b>۱۶۸۷۴</b>	<b>۲۸۹۹۸۷</b>	<b>۳۰۶۸۶۱</b>	<b>۱۸۷۸۱۰</b>	<b>۴۵۶۱۴۶</b>	<b>۶۴۳۹۵۶</b>	<b>۱۴۰۰</b>
۲۴۹۹	۴۳۴۵	۶۸۴۴	۳۷۵	۱۱۶۲۰	۱۱۹۹۵	۳۶۲۹	۱۸۵۳۴	۲۲۱۶۳	آذربایجان شرقی
۴۲۷۴	۳۴۳۵	۷۷۰۹	۹۸	۷۱۷۵	۷۲۷۳	۶۳۰۲	۱۳۷۸۳	۲۰۰۸۵	آذربایجان غربی
۱۶۶۶	۱۰۰۵	۲۶۷۱	۴۷۸	۴۲۳۶	۴۷۱۴	۳۰۹۹	۶۱۲۱	۹۲۲۰	اردبیل
۱۱۰۶۸	۱۳۲۲۳	۲۴۲۹۱	۱۸۴۲	۲۳۶۵۱	۲۵۴۹۳	۱۹۸۰۷	۴۱۳۲۵	۶۱۱۳۲	اصفهان
۲۰۵۵	۳۰۲۵	۵۰۸۰	۶۲۱	۵۲۴۸	۵۸۶۹	۴۳۷۶	۹۳۶۷	۱۳۷۴۳	البرز
۲۴۰۵	۱۵۷۷	۳۹۸۲	۴۷۰	۳۹۴۴	۴۴۱۴	۴۷۶۸	۶۶۱۸	۱۱۲۸۶	ایلام
۴۲۸۳	۶۰۱۴	۱۰۲۹۷	۲۳۴	۷۳۷۰	۷۶۰۴	۶۲۹۰	۱۵۱۶۵	۲۱۴۵۵	بوشهر
۱۸۲۰	۱۰۲۲۸	۱۲۰۴۸	۵۰۸	۱۳۵۸۷	۱۴۰۹۵	۳۷۶۳	۲۶۸۱۰	۳۰۵۷۳	تهران
۹۰۸	۱۳۳۰	۲۲۳۸	۱۸۲	۵۸۰۳	۵۹۸۵	۳۷۸۵	۷۷۹۷	۱۱۵۸۲	چهارمحال و بختیاری
۲۸۵۲	۳۳۷۰	۶۲۲۲	۳۵۴	۶۷۸۲	۷۱۳۶	۵۵۶۲	۱۱۱۵۸	۱۶۷۲۰	خراسان جنوبی
۷۵۷۸	۸۱۱۸	۱۵۶۹۶	۱۴۱۷	۲۲۰۲۸	۲۳۴۴۵	۱۴۴۰۲	۳۶۱۰۲	۵۰۵۰۴	خراسان رضوی
۸۶۷	۱۱۴۷	۲۰۱۴	۳۹۱	۴۸۴۰	۵۲۳۱	۱۸۶۷	۶۶۵۲	۸۵۱۹	خراسان شمالی
۵۲۴۶	۶۱۰۲	۱۱۳۴۸	۱۱۴۰	۱۷۴۰۹	۱۸۵۴۹	۱۱۱۴۶	۲۴۹۶۹	۳۶۱۱۵	خوزستان
۳۸۸۹	۱۸۱۰	۵۶۹۹	۵۹۰	۶۹۷۶	۷۵۶۶	۶۵۰۱	۹۴۳۲	۱۵۹۳۳	زنجان
۲۴۹۵	۳۴۹۰	۵۹۸۵	۲۳۶	۵۶۰۱	۵۸۳۷	۴۳۷۸	۱۰۰۴۸	۱۴۴۲۶	سمنان
۴۶۱۲	۳۳۸۱	۷۹۹۳	۲۰۶	۹۳۳۳	۹۵۳۹	۷۹۹۵	۱۳۷۲۲	۲۱۷۱۷	سیستان و بلوچستان
۶۱۹۳	۷۰۰۹	۱۳۲۰۲	۱۱۵۳	۲۱۳۶۳	۲۲۵۱۶	۱۳۸۵۴	۳۳۱۴۱	۴۶۹۹۵	فارس
۲۳۸۳	۲۱۵۴	۴۵۳۷	۲۵۰	۵۴۱۲	۵۶۶۲	۳۴۳۱	۷۹۶۲	۱۱۳۹۳	قزوین
۱۴۰۵	۱۵۸۴	۲۹۸۹	۲۱۲	۳۱۴۹	۳۳۶۱	۲۹۵۶	۵۱۵۷	۸۱۱۳	قم
۹۷۲	۱۲۹۷	۲۲۶۹	۲۷۸	۶۸۹۵	۷۱۷۳	۲۲۸۷	۸۷۰۹	۱۰۹۹۶	کردستان
۲۳۸۹	۲۹۲۹	۵۳۱۸	۵۵۲	۱۲۵۷۵	۱۳۱۲۷	۵۴۹۴	۱۶۸۳۵	۲۲۳۲۹	کرمان
۱۲۵۰	۱۸۰۴	۳۰۵۴	۵۸۱	۶۶۱۲	۷۱۹۳	۳۰۱۴	۹۲۸۰	۱۲۲۹۴	کرمانشاه
۲۴۲۹	۷۹۴	۳۲۲۳	۱۱۵	۳۳۸۷	۳۵۰۲	۳۹۶۱	۴۹۷۶	۸۹۳۷	کهگیلویه و بویراحمد
۱۶۷۳	۱۸۷۴	۳۵۴۷	۶۴۶	۱۰۱۵۰	۱۰۷۹۶	۵۸۳۴	۱۳۵۹۶	۱۹۴۳۰	گلستان
۲۲۷۴	۲۹۲۲	۵۱۹۶	۸۸۹	۱۳۰۶۵	۱۳۹۵۴	۵۴۵۸	۱۷۹۹۴	۲۳۴۵۲	گیلان
۱۴۴۲	۱۹۴۲	۳۳۸۴	۳۵۴	۷۰۳۲	۷۳۸۶	۳۰۷۵	۹۹۹۹	۱۳۰۷۴	لرستان
۲۴۷۰	۳۲۸۱	۵۷۵۱	۸۰۱	۱۲۵۱۷	۱۳۳۱۸	۵۲۷۵	۱۷۸۹۲	۲۳۱۶۷	مازندران
۲۷۹۶	۴۴۵۹	۷۲۵۵	۶۲۱	۷۳۶۶	۷۹۸۷	۵۵۷۷	۱۳۸۱۳	۱۹۳۹۰	مرکزی
۷۹۵	۲۹۳۰	۳۷۲۵	۴۴	۷۹۷۵	۸۰۱۹	۲۱۷۸	۱۱۵۳۵	۱۳۷۱۳	هرمزگان
۴۸۰۴	۴۰۲۹	۸۸۳۳	۶۱۸	۸۴۴۳	۹۰۶۱	۸۸۷۳	۱۳۸۲۷	۲۲۷۰۰	همدان
۴۸۰۴	۴۰۲۹	۸۸۳۳	۶۱۸	۸۴۴۳	۹۰۶۱	۸۸۷۳	۱۳۸۲۷	۲۲۷۰۰	یزد

۱۷-۳۴- تعداد آموزش دیدگان مراکز ثابت سازمان آموزش فنی و حرفه‌ای بر حسب گروه‌های عمده آموزشی به تفکیک جنس (دنباله)

فرهنگ و هنر			کشاورزی			سال و استان
زن	مرد	مرد و زن	زن	مرد	مرد و زن	
...	...	...	...	...	...	۱۳۸۵
...	...	...	...	...	...	۱۳۹۰
۷۸۹۰۴	۷۱۸۷	۸۶۰۹۱	۴۳۷۷۲	۵۴۴۲۵	۹۸۱۹۷	۱۳۹۵
۹۱۵۲۶	۹۲۳۶	۱۰۰۷۶۲	۳۴۳۸۶	۵۸۴۶۰	۹۲۸۴۶	۱۳۹۶
۹۶۵۶۵	۳۷۷۱۱	۱۳۴۲۷۶	۳۱۵۶۷	۵۸۸۵۰	۹۰۴۱۷	۱۳۹۷ <sup>(۱)</sup>
۹۰۲۲۰	۱۱۴۰۱	۱۰۱۶۲۱	۲۷۱۳۹	۴۸۶۵۶	۷۵۷۹۵	۱۳۹۸
۵۷۷۵۱	۸۶۹۹	۶۶۴۵۰	۱۸۷۴۰	۳۶۵۳۷	۵۵۲۷۷	۱۳۹۹
<b>۵۷۲۳۴</b>	<b>۱۰۴۶۷</b>	<b>۶۷۶۹۱</b>	<b>۱۷۱۱۶</b>	<b>۴۱۰۵۵</b>	<b>۵۸۱۷۱</b>	<b>۱۴۰۰</b>
۵۷۵	۱۰۹۰	۱۶۶۵	۱۸۰	۱۴۷۹	۱۶۵۹	آذربایجان شرقی
۱۳۶۶	۳۴۹	۱۷۱۵	۵۶۴	۲۸۲۴	۳۳۸۸	آذربایجان غربی
۸۷۲	۶۱	۹۳۳	۸۳	۸۱۹	۹۰۲	اردبیل
۵۶۶۷	۱۰۸۶	۶۷۵۳	۱۲۳۰	۳۳۶۵	۴۵۹۵	اصفهان
۱۰۱۵	۲۵۹	۱۲۷۴	۶۸۵	۸۳۵	۱۵۲۰	البرز
۱۳۲۰	۱۸۹	۱۵۰۹	۵۷۳	۹۰۸	۱۴۸۱	ایلام
۱۲۳۳	۳۸۸	۱۶۲۱	۵۴۰	۱۳۹۳	۱۹۳۳	بوشهر
۱۳۹۶	۱۲۶۳	۲۶۵۹	۳۹	۱۷۳۲	۱۷۷۱	تهران
۲۴۰۵	۱۴۹	۲۵۵۴	۲۹۰	۵۱۵	۸۰۵	چهارمحال و بختیاری
۲۱۲۹	۲۳۷	۲۳۶۶	۲۲۷	۷۶۹	۹۹۶	خراسان جنوبی
۴۲۱۲	۱۱۶۵	۵۳۷۷	۱۱۹۵	۴۷۹۱	۵۹۸۶	خراسان رضوی
۱۳۴	۳۹	۱۷۳	۴۷۵	۶۲۶	۱۱۰۱	خراسان شمالی
۳۷۰۴	۳۱۹	۴۰۲۳	۱۰۵۶	۱۱۳۹	۲۱۹۵	خوزستان
۱۷۵۷	۱۲۷	۱۸۸۴	۲۶۵	۵۱۹	۷۸۴	زنجان
۱۳۲۹	۱۲۳	۱۴۵۲	۳۱۸	۸۳۴	۱۱۵۲	سمنان
۲۹۹۵	۲۹۴	۳۲۸۹	۱۸۲	۷۱۴	۸۹۶	سیستان و بلوچستان
۴۲۸۶	۶۷۹	۴۹۶۵	۲۲۲۲	۴۰۹۰	۶۳۱۲	فارس
۵۱۸	۸۷	۶۰۵	۲۸۰	۳۰۹	۵۸۹	قزوین
۱۱۳۱	۱۶۶	۱۲۹۷	۲۰۸	۲۵۸	۴۶۶	قم
۹۹۴	۱۵۹	۱۱۵۳	۴۳	۳۵۸	۴۰۱	کردستان
۱۷۹۶	۲۸۱	۲۰۷۷	۷۵۷	۱۰۵۰	۱۸۰۷	کرمان
۸۷۵	۴۶	۹۲۱	۳۰۸	۸۱۸	۱۱۲۶	کرمانشاه
۱۱۷۶	۴۳	۱۲۱۹	۲۴۱	۷۵۲	۹۹۳	کهگیلویه و بویراحمد
۱۶۲۹	۹۸	۱۷۲۷	۱۸۸۶	۱۴۷۴	۳۳۶۰	گلستان
۱۴۸۶	۳۸۱	۱۸۶۷	۸۰۹	۱۶۲۶	۲۴۳۵	گیلان
۱۱۷۰	۲۷۵	۱۴۴۵	۱۰۹	۷۵۰	۸۵۹	لرستان
۹۴۳	۲۳۹	۱۱۸۲	۱۰۶۱	۱۸۵۵	۲۹۱۶	مازندران
۱۹۷۸	۳۷۶	۲۳۵۴	۱۸۲	۱۶۱۲	۱۷۹۴	مرکزی
۴۶۱	۱۰۵	۵۶۶	۸۷۸	۵۲۵	۱۴۰۳	هرمزگان
۳۳۳۶	۱۹۷	۳۵۳۳	۱۱۵	۱۱۵۸	۱۲۷۳	همدان
۳۳۳۶	۱۹۷	۳۵۳۳	۱۱۵	۱۱۵۸	۱۲۷۳	یزد

(۱) در سال ۱۳۹۷ آمار دوره‌های آموزشی برگزار شده سازمان آموزش فنی و حرفه‌ای کشور در مراکز ثابت و شعب شهری می‌باشد.  
 ماخذ - وزارت تعاون، کار و رفاه اجتماعی. مرکز آمار و اطلاعات راهبردی.  
 - سازمان آموزشی و فنی و حرفه‌ای کشور. معاونت آموزشی.

Contents

۱۷-۱- تعداد باسوادان بر حسب جنس در نقاط شهری و روستایی..... ۶۱۲

۱۷-۲- جمعیت ۶ ساله و بیش تر، تعداد باسوادان و نرخ باسوادی بر حسب جنس و سن..... ۶۱۳

۱۷-۳- جمعیت ۶ ساله و بیش تر، تعداد باسوادان و نرخ باسوادی در نقاط شهری و روستایی بر حسب جنس و استان: آبان ۱۳۹۵..... ۶۱۵

۱۷-۴- خانوارهای معمولی بر حسب جنس سرپرست خانوار و تعداد افراد، تعداد افراد باسواد و بی‌سواد: آبان ۱۳۹۵..... ۶۱۸

۱۷-۵- دانش‌آموزان و کارکنان آموزشی، دوره‌های تحصیلی..... ۶۲۰

۱۷-۶- دانش‌آموزان و کارکنان آموزشی وزارت آموزش و پرورش<sup>(۱)</sup> بر حسب استان: سال تحصیلی ۱۴۰۱-۱۴۰۰..... ۶۲۱

۱۷-۷- دانش‌آموزان آموزش استثنایی بر حسب دوره‌های تحصیلی..... ۶۲۳

۱۷-۸- دانش‌آموزان، کارکنان و امکانات آموزشی دوره آموزش استثنایی..... ۶۲۴

۱۷-۹- دانش‌آموزان و امکانات آموزشی دوره پیش دبستانی..... ۶۲۵

۱۷-۱۰- دانش‌آموزان، کارکنان و امکانات آموزشی دوره ابتدایی..... ۶۲۶

۱۷-۱۱- دانش‌آموزان، کارکنان و امکانات آموزشی دوره اول متوسطه..... ۶۲۷

۱۷-۱۲- دانش‌آموزان، کارکنان و امکانات آموزشی دوره دوم متوسطه..... ۶۲۸

۱۷-۱۳- دانش‌آموزان دوره دوم متوسطه بر حسب جنس، پایه، شاخه تحصیلی و استان: سال تحصیلی ۱۴۰۱-۱۴۰۰..... ۶۲۹

۱۷-۱۴- دانش‌آموزان مدارس ایرانی خارج از کشور..... ۶۳۱

۱۷-۱۵- دانش‌آموزان و امکانات آموزشی دوره اول متوسطه بزرگسال..... ۶۳۲

۱۷-۱۶- دانش‌آموزان و امکانات آموزشی دوره دوم متوسطه بزرگسال..... ۶۳۳

۱۷-۱۷- تعداد قبول شدگان پایه‌های دوره ابتدایی و دوره اول متوسطه بر حسب جنس<sup>(۱)</sup>..... ۶۳۴

۱۷-۱۸- فارغ التحصیلان دوره دوم متوسطه بر حسب جنس و شاخه تحصیلی<sup>(۱)</sup>..... ۶۳۵

۱۷-۱۹- سوادآموزان تحت پوشش دوره‌های نهضت سوادآموزی در نقاط شهری و روستایی..... ۶۳۷

۱۷-۲۰- قبول شدگان دوره‌های نهضت سوادآموزی بر حسب جنس..... ۶۳۸

۱۷-۲۱- آموزشگران دانشگاهی تمام وقت موسسات آموزش عالی<sup>(۱)</sup> بر حسب استان و جنس..... ۶۳۹

۱۷-۲۲- آموزشگران دانشگاهی تمام وقت موسسات آموزش عالی بر حسب مرتبه علمی<sup>(۱)</sup>..... ۶۴۰

۱۷-۲۳- ثبت نام شدگان جدید دوره‌های مختلف تحصیلی موسسات آموزش عالی<sup>(۱)</sup> بر حسب گروه عمده رشته تحصیلی و جنس..... ۶۴۲

۱۷-۲۴- ثبت نام شدگان جدید دوره‌های مختلف تحصیلی موسسات آموزش عالی<sup>(۱)</sup> به تفکیک نوع وابستگی به دستگاه اجرایی بر حسب جنس..... ۶۴۳

۱۷-۲۵- ثبت نام شدگان جدید دوره‌های مختلف تحصیلی موسسات آموزش عالی<sup>(۱)</sup> بر حسب جنس و استان..... ۶۴۴

۱۷-۲۶- دانشجویان دوره‌های مختلف تحصیلی موسسات آموزش عالی<sup>(۱)</sup> بر حسب گروه عمده رشته تحصیلی و جنس..... ۶۴۶

۱۷-۲۷- دانشجویان دوره‌های مختلف تحصیلی موسسات آموزش عالی<sup>(۱)</sup> به تفکیک نوع وابستگی به دستگاه اجرایی بر حسب جنس..... ۶۴۷

۱۷-۲۸- دانشجویان دوره‌های مختلف تحصیلی موسسات آموزش عالی<sup>(۱)</sup> بر حسب استان و جنس..... ۶۵۰

۱۷-۲۹- دانش‌آموختگان دوره‌های مختلف تحصیلی موسسات آموزش عالی<sup>(۱)</sup> بر حسب گروه عمده رشته تحصیلی و جنس..... ۶۵۲

۱۷-۳۰- دانش‌آموختگان دوره‌های مختلف تحصیلی موسسات آموزش عالی<sup>(۱)</sup> به تفکیک نوع وابستگی به دستگاه اجرایی بر حسب جنس..... ۶۵۳

۱۷-۳۱- دانش‌آموختگان دوره‌های مختلف تحصیلی موسسات آموزش عالی<sup>(۱)</sup> بر حسب استان و جنس..... ۶۵۵

۱۷-۳۲- تعداد مراکز ثابت سازمان آموزش فنی و حرفه‌ای کشور..... ۶۵۷

۱۷-۳۳- تعداد مربیان رسمی و پیمانی در مراکز ثابت سازمان آموزش فنی و حرفه‌ای کشور..... ۶۵۸

۱۷-۳۴- تعداد آموزش‌دیدگان مراکز ثابت سازمان آموزش فنی و حرفه‌ای بر حسب گروه‌های عمده آموزشی به تفکیک جنس..... ۶۵۹

- ۱۷-۱- دانش‌آموزان به تفکیک دوره‌های تحصیلی: ۱۴۰۱-۱۴۰۰ ..... ۶۲۰
- ۱۷-۲- نسبت دانش‌آموز به معلم سال تحصیلی ۱۴۰۱-۱۴۰۰ ..... ۶۲۲
- ۱۷-۳- فارغ‌التحصیلان دوره دوم متوسطه برحسب جنس و رشته تحصیلی ۱۴۰۰-۱۳۹۹ ..... ۶۴۱
- ۱۷-۴- اعضای هیات علمی به تفکیک مرتبه علمی: سال تحصیلی ۱۴۰۱-۱۴۰۰ ..... ۶۴۱
- ۱۷-۵- دانشجویان دوره‌های مختلف تحصیلی مؤسسات آموزش عالی برحسب جنس: سال تحصیلی ۱۴۰۱-۱۴۰۰ ..... ۶۴۹
- ۱۷-۶- دانش‌آموختگان دوره‌های مختلف تحصیلی مؤسسات آموزش عالی: ۱۴۰۰-۱۳۹۹ ..... ۶۵۴
- ۱۷-۷- دانش‌آموختگان مؤسسات آموزش عالی به تفکیک نوع وابستگی به دستگاه اجرایی: سال تحصیلی ۱۴۰۱-۱۴۰۰ ..... ۶۵۴