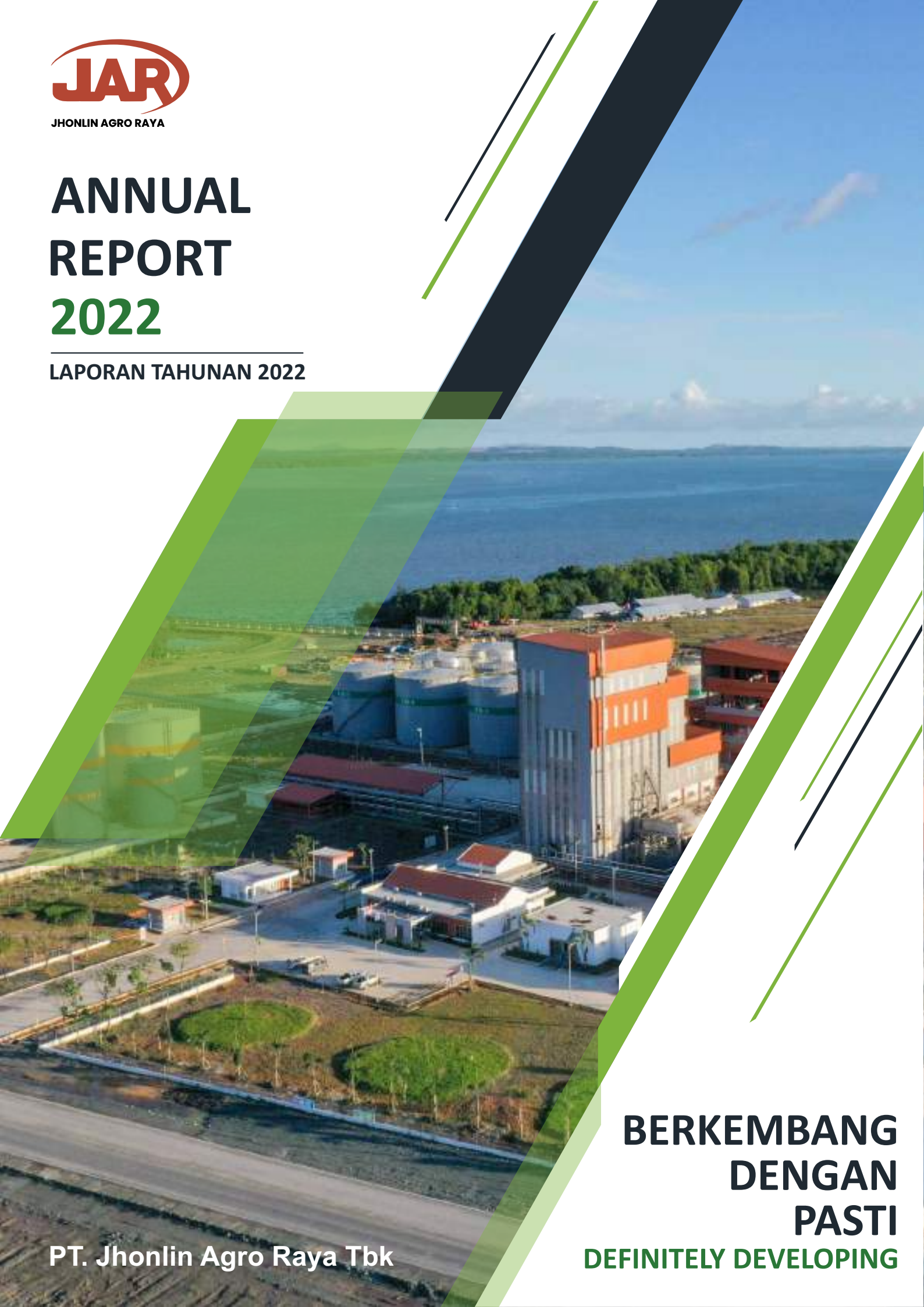




JHONLIN AGRO RAYA

ANNUAL REPORT 2022

LAPORAN TAHUNAN 2022



**BERKEMBANG
DENGAN
PASTI**

DEFINITELY DEVELOPING

PT. Jhonlin Agro Raya Tbk



TEMA LAPORAN TAHUNAN ANNUAL REPORT THEME

Tahun 2022 PT Jhonlin Agro Raya Tbk mengangkat tema “Berkembang dengan Pasti”, hal tersebut sejalan dengan perkembangan Perseroan dan komitmen yang selalu dijalankan Manajemen Perseroan dalam pengembangan bisnis serta pengelolaan Tata Kelola Perusahaan yang baik, serta senantiasa berfokus kepada kepentingan Pemegang Saham.

In 2022 PT Jhonlin Agro Raya Tbk raised the theme "Definitely Developing", this is in line with the Company's development and the commitment that the Company's Management always carries out in business development and management of good Corporate Governance, and always focuses on the interests of Shareholders.



TABLE OF CONTENTS DAFTAR ISI

CHAPTER I PERFORMANCE 2022	1
BAB I KINERJA 2022	1
CHAPTER 2 MANAGEMENT REPORT	7
BAB II LAPORAN MANAJEMEN	7
CHAPTER 3 COMPANY PROFILE	19
BAB III PROFIL PERUSAHAAN	19
CHAPTER 4 MANAGEMENT ANALYSIS AND DISCUSSION	62
BAB IV ANALISIS DAN PEMBAHASAN MANAJEMEN	62
CHAPTER 5 CORPORATE GOVERNANCE	100
BAB V TATA KELOLA PERUSAHAAN	100
CHAPTER 6 CORPORATE SOCIAL RESPONSIBILITY	143
BAB VI TANGGUNG JAWAB SOSIAL PERUSAHAAN	143
CHAPTER 7 MANAGEMENT RESPONSIBILITY FOR THE 2022 ANNUAL REPORT	145
BAB VII TANGGUNG JAWAB MANAJEMEN ATAS LAPORAN TAHUNAN 2022	145

CHAPTER I
PERFORMANCE 2022



BAB I
KINERJA 2022

A. Financial Data Overview

The following table is the Financial Data of PT Jhonlin Agro Raya Tbk

The table below presents an overview of the important financial data of PT Jhonlin Agro Raya Tbk (the "Company") prepared based on the Company's financial position statements, income statements and other comprehensive income for the year ended on December 31st, 2022, 2021, and 2020 which has been audited by the Kanaka Puradiredja Suhartono Public Accounting Firm, based on the Audit Standards set by Indonesian Institute of Public Accountants (IAPI), with an Unqualified Opinion, signed by Syamsudin.

Financial Statements (in million rupiah, except profit per share in full Rupiah)	2022	2021	2020
Operating Income	4.707.542	619.857	21.041
Cost of Goods Sold	(4.539.893)	(532.435)	(17.738)
Gross Profit	167.649	87.421	3.303
Net Profit	41.681	15.869	(23.157)
Profit/Loss	41.847	15.711	(23.136)
Profit (Loss) per share	5,80	15,43	(108,04)
Number of Assets	3.001.138	2.407.028	1.100.890
Number of Liabilities	1.847.228	1.656.771	1.084.379
Number of Equity	1.153.909	750.257	16.510

A. Ikhtisar Data Keuangan

Berikut adalah Data Keuangan PT Jhonlin Agro Raya Tbk

Tabel di bawah ini menyajikan ikhtisar data keuangan penting PT Jhonlin Agro Raya Tbk ("Perseroan") yang disusun berdasarkan laporan posisi keuangan, laporan (Rugi) Laba dan penghasilan komprehensif lain Perseroan untuk tahun yang berakhir pada tanggal 31 Desember 2022, 2021, dan 2020 yang telah diaudit oleh Kantor Akuntan Publik Kanaka Puradiredja Suhartono, berdasarkan Standar Audit yang telah ditetapkan oleh Institut Akuntan Publik Indonesia (IAPI), dengan pendapat Wajar Tanpa Pengecualian, ditandatangani oleh Syamsudin.

Laporan Keuangan (dalam jutaan rupiah, kecuali laba persaham dalam Rupiah penuh)	2022	2021	2020
Pendapatan Usaha	4.707.542	619.857	21.041
Beban PokokPenjualan	(4.539.893)	(532.435)	(17.738)
Laba Bruto	167.649	87.421	3.303
Laba Bersih	41.681	15.869	(23.157)
Laba/Rugi	41.847	15.711	(23.136)
Laba (Rugi) persaham	5,80	15,43	(108,04)
Jumlah Aset	3.001.138	2.407.028	1.100.890
Jumlah Liabilitas	1.847.228	1.656.771	1.084.379
Jumlah Ekuitas	1.153.909	750.257	16.510

Profit (Loss) Statement Data of PT Jhonlin Agro Raya Tbk
INCOME STATEMENT AND
OTHER COMPREHENSIVE INCOME

For years ending in
 December 31st, in 2022 and 2021
 (Presented in Rupiah, unless stated otherwise)

	2022	2021	2020
NET SALES	4.707.542.336.960	619.857.338.953	21.041.414.330
GROSS PROFIT	167.649.212.064	87.421.720.445	3.303.162.922
BUSINESS PROFIT (LOSS)	87.851.131.567	56.947.890.960	(15.495.268.367)
TOTAL PROFIT (LOSS) that can be distributed to owners of the parent entity and non -controlling interests	41.681.880.210	15.869.994.591	(23.157.492.193)
Total Comprehensive Profit(Loss)	41.847.418.667	15.711.085.318	(23.136.952.610)
Total profit (loss) that can be distributed to owners of the parent entity and non -controlling interests	41.847.418.667	15.711.085.318	(23.136.952.610)
PROFIT (LOSS)	41.847.418.667	15.711.085.318	(23.136.952.610)
PROFIT (LOSS) PER SHARE	5,80	15,43	(108,04)
Total assets	3.001.138.460.641	2.407.028.987.204	1.100.890.257.584
Total Liabilities	1.847.228.502.604	1.656.771.000.877	1.084.379.356.576
Total Equity	1.153.909.958.037	750.257.986.327	16.510.901.008
Ratio of profit (loss) to Total Assets	0,01	0,01	(0,02)
Profit(Loss) to equity ratio	0,04	0,02	1,40
Profit (Loss) to revenue/sales ratio	0,01	0,03	(1,10)
Current Ratio	2,28	1,29	0,10
Liability to equity ratio	1,60	2,21	65,68
Liability to asset ratio	0,62	0,69	0,99

Data Laporan Laba (Rugi) PT Jhonlin Agro Raya Tbk
LAPORAN LABA RUGI DAN
PENGHASILAN KOMPREHENSIF LAIN

Untuk tahun - tahun yang berakhir pada tanggal
 31 Desember 2022 dan 2021
 (Disajikan dalam Rupiah, kecuali dinyatakan lain)

	2022	2021	2020
PENJUALAN BERSIH	4.707.542.336.960	619.857.338.953	21.041.414.330
LABA BRUTO	167.649.212.064	87.421.720.445	3.303.162.922
LABA (RUGI) USAHA	87.851.131.567	56.947.890.960	(15.495.268.367)
JUMLAH LABA (RUGI) yang dapat didistribusikan kepada pemilik entitas induk dan kepentingan non pengendali	41.681.880.210	15.869.994.591	(23.157.492.193)
Total Laba(Rugi) komprehensif	41.847.418.667	15.711.085.318	(23.136.952.610)
Total laba(Rugi) yang dapat didistribusikan kepada pemilik entitas induk dan kepentingan non pengendali	41.847.418.667	15.711.085.318	(23.136.952.610)
LABA (RUGI)	41.847.418.667	15.711.085.318	(23.136.952.610)
LABA (RUGI) PER SAHAM	5,80	15,43	(108,04)
Jumlah Aset	3.001.138.460.641	2.407.028.987.204	1.100.890.257.584
Jumlah Liabilitas	1.847.228.502.604	1.656.771.000.877	1.084.379.356.576
Jumlah Ekuitas	1.153.909.958.037	750.257.986.327	16.510.901.008
Rasio laba (rugi) terhadap Jumlah Aset	0,01	0,01	(0,02)
Rasio Laba(Rugi) terhadap ekuitas	0,04	0,02	1,40
Rasio Laba (Rugi) terhadap pendapatan/penjualan	0,01	0,03	(1,10)
Rasio Lancar	2,28	1,29	0,10
Rasio Liabilitas terhadap ekuitas	1,60	2,21	65,68
Rasio Liabilitas terhadap aset	0,62	0,69	0,99

B. Stock Information

Securities Trading Data of PT Jhonlin Agro Raya Tbk for 2022

No.	Month	Circulation of Shares in the Regular Market			Number of Registered Shares	Market Capitalization	Trading Volume in the Negotiation Market (Units)
		Volume (unit)	Value (Rp.)	Frequency (x)			
1	August	1,277,403,700	636,331,058,200	188,279	8,000,000,000	3,520,000,000,000	300
2	September	138,136,700	55,623,989,200	25,410	8,000,000,000	2,928,000,000,000	0
3	October	57,805,000	19,555,544,000	10,935	8,000,000,000	2,528,000,000,000	100,000
4	November	142,769,500	45,067,983,800	28,505	8,000,000,000	2,352,000,000,000	0
5	December	158,621,500	47,052,935,800	35,373	8,000,000,000	2,544,000,000,000	183,097,400
	Total	1,774,736,400	803,631,511,000	288,502			

Stock Trading Price of PT Jhonlin Agro Raya Tbk in the Regular Stock Market in August-December 2022

Month	2022		
	Highest Price (Rp)	Lowest Price (Rp)	Closing Price (Rp)
August	725	328	440
September	458	346	366
October	378	290	316
November	362	236	294
December	342	232	318
Final Rate	725	232	318

(the data was taken based on data from the Indonesia Stock Exchange in 2022)

B. Informasi Saham

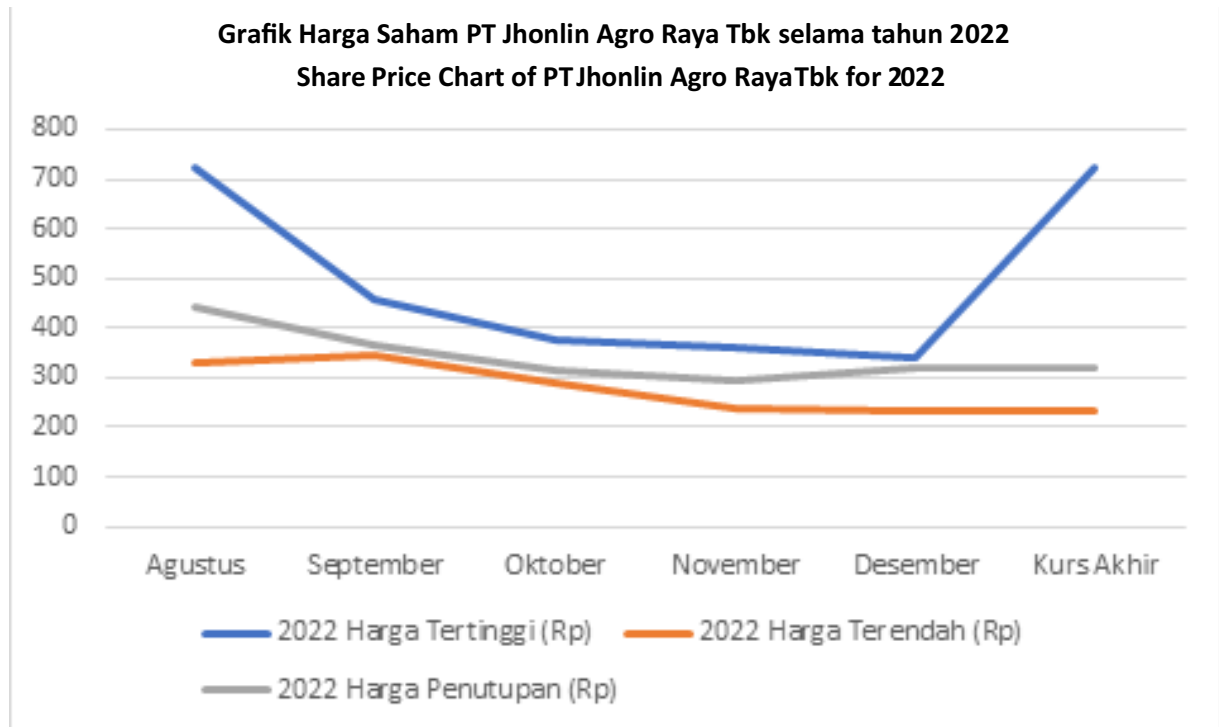
Data Perdagangan Efek PT Jhonlin Agro Raya Tbk selama Tahun 2022

No.	Bulan	Peredaran Saham di Pasar Reguler			Jumlah Saham Tercatat	Kapitalisasi Pasar	Volume Perdagangan di Pasar Negosiasi (Unit)
		Volume (unit)	Nilai (Rp.)	Frekuensi (x)			
1	Agustus	1,277,403,700	636,331,058,200	188,279	8,000,000,000	3,520,000,000,000	300
2	September	138,136,700	55,623,989,200	25,410	8,000,000,000	2,928,000,000,000	0
3	Oktober	57,805,000	19,555,544,000	10,935	8,000,000,000	2,528,000,000,000	100,000
4	November	142,769,500	45,067,983,800	28,505	8,000,000,000	2,352,000,000,000	0
5	Desember	158,621,500	47,052,935,800	35,373	8,000,000,000	2,544,000,000,000	183,097,400
	Jumlah	1,774,736,400	803,631,511,000	288,502			

Harga Perdagangan Saham PT Jhonlin Agro Raya Tbk di Pasar Reguler Bulan Agustus-Desember 2022

Bulan	2022		
	Harga Tertinggi (Rp)	Harga Terendah (Rp)	Harga Penutupan (Rp)
Agustus	725	328	440
September	458	346	366
Oktober	378	290	316
November	362	236	294
Desember	342	232	318
Kurs Akhir	725	232	318

(data tersebut diambil berdasarkan data Bursa Efek Indonesia tahun 2022)



Corporate Action of Issuers

During 2022, the Company has not carried out Corporate Actions

Information of Share Termination / Cancellation of Share Listing

During 2022, there is no information related to the termination of shares/cancellation of the Company's shares listing.

Aksi Korporasi Emiten

Selama tahun 2022 , Perseroan belum melakukan Aksi Korporasi

Informasi Penghentian Saham / Pembatalan Pencatatan Saham

Selama tahun 2022, tidak ada informasi terkait penghentian saham/pembatalan pencatatan saham Perseroan.

CHAPTER 2

MANAGEMENT REPORT



BAB II

LAPORAN MANAJEMEN

A. Board of Directors Report

Issuer Performance

In 2022 the Company's revenue grew by 659% from IDR 619,857,338,953.- billion in 2021 to IDR 4,707,542,336,960.- trillion in 2022, the Company's operating profit in 2022 increased significantly by IDR 41,681,880,210, compared to in 2021 of IDR 15,869,994,591. This achievement is a pretty good achievement for the future development of the Company's business. Besides that, most of the Company's revenue is obtained from PT Pertamina (Persero), this is very dependent on dynamic government policies.

Issuer's Strategy and Strategic Policy

The planning and formulation of the Company's strategy as well as the goals and direction of the Company's development are reflected in the formulation of the Company's vision as follows:

“Become an integrated, leading Plantation Company that generates added value for stakeholders in a sustainable manner”

In an effort to achieve the vision and develop the Company's business fields, the business strategy is reflected in the following mission:

- Increasing plantation productivity as a whole
- Developing the Company's business activities as an integrated Palm Oil Plantation and Palm Oil Processing in accordance with Government programs related to palm oil downstream so as to provide added value to the regional economy, especially the communities around the Company's location and Indonesia.
- Carry out good agricultural practices in an effective, efficient and sustainable manner.
- Carry out business processes based on the principles of good corporate governance
- Making stakeholders and the community a mutually beneficial business partner.

A. Laporan Direksi

Kinerja Emiten

Pada tahun 2022 Pendapatan Perseroan tumbuh sebesar 659% dari Rp 619.857.338.953,- miliar pada tahun 2021 menjadi Rp 4.707.542.336.960,- triliun pada 2022, laba usaha Perseroan pada tahun 2022 naik signifikan sebesar Rp41.681.880.210, dibandingkan dengan tahun 2021 sebesar Rp15.869.994.591. Pencapaian ini merupakan prestasi yang cukup baik bagi perkembangan bisnis Perseroan ke depannya. Disamping itu pendapatan Perseroan sebagian besar diperoleh dari PT Pertamina (Persero), hal tersebut sangat tergantung dari kebijakan Pemerintah yang dinamis

Strategi dan Kebijakan Strategis Emiten

Perencanaan dan formulasi strategi Perseroan serta sasaran dan arah pengembangan Perseroan tercermin dalam perumusan visi Perseroan sebagai berikut :

“Menjadi Perusahaan Perkebunan terintegrasi, terdepan yang menghasilkan nilai tambah bagi pemangku kepentingan secara berkelanjutan”

Dalam upaya mencapai visi serta mengembangkan bidang usaha Perseroan menjalankan strategi usaha yang tercermin dalam misi sebagai berikut :

- Meningkatkan produktivitas perkebunan secara menyeluruh
- Mengembangkan kegiatan usaha Perseroan sebagai Perkebunan Kelapa Sawit dan Pengolahan Minyak kelapa Sawit terpadu dan terintegrasi sesuai program Pemerintah terkait hilirisasi sawit agar member nilai tambah perekonomian daerah, khususnya masyarakat sekitar lokasi Perseroan dan Indonesia.
- Menjalankan praktik perkebunan yang baik (good agriculture practice) secara efektif, efisien, dan berkelanjutan.
- Menjalankan proses bisnis berdasarkan prinsip tata kelola perusahaan yang baik (good corporate governance)
- Menjadikan para pemangku kepentingan dan masyarakat sebagai mitra bisnis yang saling menguntungkan.

The Company's future business strategy is as follows:

1. Optimizing the production capacity of the Biodiesel Factory by obtaining an additional quota allocation for the production of Biodiesel BBN (FAME) obtained from the Government. In 2022 the Company will receive a quota allocation of approximately 312,000 KL/year. The company targets to increase production allocation to approximately 330,000 KL/year. This can be obtained by maintaining the Company's performance by consistently distributing FAME to PT Pertamina (Persero) in a timely manner and also maintaining product quality according to established SNI standards.
2. Construction of the Palm Oil Mill which is planned to be completed in September 2023, this has an impact on cost efficiency in purchasing CPO from parties outside the Company, because it uses Fresh Fruit Bunches from internal and external which are processed to produce CPO itself.
3. Plans to sell Cooking Oil products to the public starting in January 2023, this will have an impact on increasing the Company's revenue.

Role of the Board of Directors within Formulation of the Company's Strategy and Strategic Policy

The Board of Directors plays a very important role in formulating the Company's strategy and policies, this can be seen from the increase in the Company's performance in 2022 compared to 2021 and providing adequate information for shareholders and stakeholders. The formulation of the Company's strategy and policies is conveyed by the Board of Directors at the Board of Directors meeting together with the Board of Commissioners.

Strategi usaha Perseroan ke depannya sebagai berikut:

1. Mengoptimalkan kapasitas produksi Pabrik Biodiesel dengan cara memperoleh tambahan alokasi kuota produksi BBN Biodiesel (FAME) yang didapat dari Pemerintah. Pada tahun 2022 Perseroan mendapatkan alokasi kuota sebesar kurang lebih 312.000 KL/Tahun. Perseroan menargetkan untuk meningkatkan alokasi produksi menjadi kurang lebih 330.000 KL/Tahun. Hal ini dapat diperoleh dengan cara mempertahankan performa Perseroan dengan terus konsisten menyalurkan FAME kepada PT Pertamina (Persero) secara tepat waktu dan juga menjaga kualitas produk sesuai standar SNI yang ditetapkan.
2. Pembangunan Pabrik Kelapa Sawit yang rencana selesai di bulan September 2023, hal ini berdampak kepada efisiensi biaya pembelian CPO dari pihak luar Perseroan, karena menggunakan Tandan Buah Segar dari internal dan eksternal yang diolah untuk menghasilkan CPO sendiri.
3. Rencana penjualan produk Minyak Goreng ke masyarakat yang dimulai Januari 2023, hal ini berdampak kepada peningkatan pendapatan Perseroan.

Peranan Direksi dalam Perumusan Strategi dan Kebijakan Strategis Perseroan

Direksi sangat berperan dalam perumusan strategi dan kebijakan Perseroan, hal tersebut dapat dilihat dari peningkatan performa Perseroan di tahun 2022 dibandingkan tahun 2021 dan memberikan informasi yang memadai bagi para pemegang saham dan pemangku kepentingan. Perumusan Strategi dan kebijakan Perseroan disampaikan oleh Direksi pada Rapat Direksi bersama dengan Dewan Komisaris.

Process carried out by the Board of Directors to ensure the implementation of the issuer's strategy

The Company has management experience in the plantation industry, processing of palm oil and its derivatives, a management team that demonstrates the ability to build and integrate and improve operational processes, manage price volatility, change in industry policies and regulations and can identify opportunities. The Company is optimistic that the quality of the management team is very important in maintaining and developing the business in the midst of increasing market competition, and always maintains and implements environmental, social and governance aspects in all aspects of the Company's business lines.

Comparison between the results achieved and those targeted by the issuer.

The Company's sales results, especially FAME sales in 2022, are targeted to reach 104% of the target of 300,000 KL, the results achieved were 308,142 KL. While the production of Fresh Fruit Bunches (FFB) during 2022 was targeted to reach 167% of the target of 32,576 Tons, the results achieved were 54,299 Tons. Besides that, the Company's net profit has increased by 163% when compared to 2021. The net profit generated in 2022 is still not optimal from what was targeted by the Company, this condition is caused by the fluctuating market price mechanism related to non-FAME products. The company in achieving 2022 has carried out efficiency and effectiveness in carrying out its operational activities.

Obstacles faced by issuers

The Company has the potential to encounter various challenges and issues related to economic, environmental and social aspects. To respond this challenge, we take a different approach to synergize with each stakeholder, some of the obstacles faced by the Company during 2022 include climate/weather factors, and the spread of the Covid 19 which in 2022 experienced a significant increase in several areas.

Besides that, the Company's business, where most of the revenue comes from PT Pertamina (Persero), which is highly dependent on dynamic government policies.

Proses yang dilakukan Direksi untuk memastikan implementasi strategi emiten

Perseroan memiliki manajemen yang berpengalaman di industri perkebunan, pengolahan minyak kelapa sawit dan turunannya, tim manajemen yang menunjukkan kemampuan membangun dan mengintegrasikan serta meningkatkan proses operasional, mengelola volatilitas harga, perubahan kebijakan dan regulasi industri serta dapat mengidentifikasi adanya suatu peluang. Perseroan optimis bahwa kualitas tim manajemen sangat penting dalam mempertahankan dan mengembangkan usaha ditengah persaingan pasar yang semakin meningkat, dan senantiasa mempertahankan dan menerapkan seluruh aspek terkait dengan tata kelola dalam lini usaha Perseroan.

Perbandingan antara hasil yang dicapai dengan yang ditargetkan Perseroan

Hasil penjualan Perseroan terutama atas penjualan FAME selama tahun 2022 secara target tercapai sebesar 104% dari yang ditargetkan sebesar 300.000 KL, hasil yang dicapai sebesar 308.142 KL. Sedangkan hasil produksi Tandan Buah Segar (TBS) selama tahun 2022 secara target tercapai sebesar 167% dari yang ditargetkan sebesar 32.576 Ton, hasil yang dicapai sebesar 54.299 Ton. Disamping itu peningkatan laba bersih Perseroan mengalami kenaikan sebesar 163% jika dibandingkan dengan tahun 2021. Laba bersih yang dihasilkan di tahun 2022 masih belum maksimal dari yang ditargetkan oleh Perseroan, kondisi ini disebabkan oleh mekanisme harga pasar yang fluktuatif terkait produk non FAME. Perseroan dalam pencapaian tahun 2022 telah melakukan efisiensi dan efektifitas dalam melaksanakan kegiatan operasionalnya.

Kendala yang dihadapi emiten

Perseroan berpotensi menemui berbagai tantangan dan isu terkait aspek ekonomi, lingkungan dan sosial. Untuk merespon tantangan ini, kami melakukan pendekatan yang berbeda untuk bersinergi dengan setiap pemangku kepentingan, beberapa kendala yang dihadapi Perseroan selama tahun 2022 antara lain adalah faktor iklim/cuaca, dan penyebaran virus Covid 19 yang mana pada tahun 2022 mengalami peningkatan yang signifikan di beberapa daerah.

Disamping itu juga bisnis Perseroan yang sebagian besar pendapatan berasal dari PT Pertamina (Persero) yang mana sangat tergantung dari kebijakan Pemerintah yang bersifat dinamis.

Overview of Issuers' Business Prospects

Currently the Company is diversifying its business into Cooking Oil and has started producing Cooking Oil with a capacity of 250 TPD, which will be marketed starting early 2023. The Cooking Oil business potential has quite good prospects and also the raw materials used are Refined, Bleached, and Deodorized Palm Oil (RBDPO) comes from the Station Refinery that has been owned. Apart from being a raw material for cooking oil, RBDPO is the main raw material for FAME and other main products.

Furthermore, the Company plans to increase the productivity of the plantation as a whole. Currently, the Company is still taking CPO from third parties because the Company has not been able to process the FFB it has into CPO. Therefore, so that the FFB produced by the Company can be more productive, the Company has started work on preparing the land for the construction of its own Palm Oil Mill (PKS) to process FFB into CPO so that the CPO raw material as the Company's main raw material will then be mostly sourced internally.

Work on the preparation and preparation of the PKS land with a capacity of 60 TPH has started in January 2022 and is planned to be completed in December 2023.

Gambaran Prospek Usaha Emiten

Saat ini Perseroan sedang melakukan diversifikasi bisnis ke Minyak Goreng dan telah mulai memproduksi Minyak Goreng dengan kapasitas 250 TPD, yang akan dipasarkan mulai awal tahun 2023. Potensi bisnis Minyak Goreng cukup memiliki prospek yang baik dan juga bahan baku yang digunakan yaitu Refined, Bleached, and Deodorized Palm Oil (RBDPO) berasal dari Station Refinery yang telah dimiliki. Selain sebagai bahan baku minyak goreng, RBDPO adalah bahan baku utama dari FAME dan produk utama lainnya.

Selanjutnya, Perseroan berencana untuk meningkatkan produktifitas perkebunan secara menyeluruh. Saat ini, Perseroan masih mengambil CPO dari pihak ketiga karena Perseroan belum dapat mengolah TBS yang dimiliki menjadi CPO. Oleh karena itu, agar TBS yang dihasilkan Perseroan dapat menjadi lebih produktif, Perseroan telah mulai pekerjaan persiapan dan pematangan lahan untuk pembangunan Pabrik Kelapa Sawit (PKS) sendiri untuk mengolah TBS menjadi CPO sehingga bahan baku CPO sebagai bahan baku utama Perseroan selanjutnya sebagian besar akan bersumber dari internal.

Pekerjaan persiapan dan pematangan lahan PKS dengan kapasitas 60 TPH, telah dimulai pada Januari 2022 yang direncanakan akan selesai pada bulan Desember 2023.



Implementation of Public Company Governance

The Company always pays attention to and adheres to the principles of Good Corporate Governance as stipulated in the regulations of the Financial Services Authority (OJK) and the Stock Exchange. The Company already has supporting tools such as Independent Commissioners, Corporate Secretary, Audit Committee, and Nomination and Remuneration Committee. The Company also has an Internal Audit Unit which functions to supervise and implement the policies set by the Company's management.

The appointment of the Board of Directors and the Board of Commissioners of the Company has complied with Financial Services Authority Regulation Number 33/2014. Members of the Board of Directors and Board of Commissioners are appointed and dismissed by the GMS. The term of office for members of the Board of Directors and Board of Commissioners is set for a period of 5 (five) years.

Report on the Use of Public Offering Proceeds

The Company has reported and accounted for the Realization of the Use of Proceeds from the Public Offering in 2022. Most of the proceeds from the Public Offering have been used by the Company for business and operational capital in 2022. The Company obtained funds from the proceeds of the public offering amounting to IDR. 361,804,553,043, - and IDR. 18,397,264,000 has been used for the construction of the Palm Oil Mill and IDR. 285,825,596,904 for the Company's working capital needs, while the remaining IDR. 57,581,692,139 has not yet been used because the Palm Oil Mill (PKS) is still under construction. It is targeted that PKS construction will be completed in December 2023.



Penerapan Tata Kelola Perusahaan Publik

Perseroan senantiasa memperhatikan dan mematuhi prinsip-prinsip Tata Kelola Perusahaan yang baik (Good Corporate Governance) sebagaimana diatur dalam peraturan Otoritas Jasa Keuangan (OJK) dan Bursa Efek. Perseroan telah memiliki alat-alat kelengkapan seperti Komisaris Independen, Sekretaris Perusahaan, Komite Audit, serta Komite Nominasi dan Remunerasi. Perseroan juga telah memiliki Unit Audit Internal yang berfungsi untuk melakukan pengawasan dan penerapandari kebijakan yang telah ditetapkan oleh manajemen Perseroan.

Pengangkatan Direksi dan Dewan Komisaris Perseroan telah memenuhi POJK 33/2014. Anggota Direksi dan Dewan Komisaris diangkat dan diberhentikan oleh RUPS. Masa jabatan anggota Direksi dan Dewan Komisaris ditetapkan untuk jangka waktu 5 (lima) tahun.

Laporan Penggunaan Dana Hasil Penawaran Umum Perseroan telah melaporkan dan mempertanggung jawabkan Realisasi Penggunaan Dana Hasil Penawaran Umum Tahun 2022. Penggunaan dana hasil Penawaran Umum telah digunakan sebagian besar oleh Perseroan untuk modal usaha dan operasional di tahun 2022. Perseroan memperoleh dana dari hasil penawaran umum sebesar Rp 361,804,553,043,- dan yang telah digunakan untuk pembangunan Pabrik Kelapa Sawit adalah sebesar Rp18,397,264,000,- dan untuk keperluan modal kerja Perseroan Rp285,825,596,904,-, sedangkan sisanya sebesar Rp57,581,692,139,- masih belum dipergunakan dikarenakan Pabrik Kelapa Sawit(PKS) masih dalam proses pembangunan, ditargetkan pembangunan PKS selesai di bulan Desember 2023.



Appreciation

We express our deepest gratitude to regulators, all stakeholders, business partners and most importantly all shareholders who have been loyal to support the Company. We also express our gratitude to the shareholders for the support and trust given, so that a good synergy can be created.

We also convey our appreciation to all employees for their dedication given to the growth of the Company. Followed by commitment and high integrity, we will always try to provide the best results to encourage maximum performance.

We hope that the Company can become a role model and contributor to the growth of the palm oil industry and the Indonesian capital market industry in the future.

Apresiasi

Kami mengucapkan terimakasih yang sebesar-besarnya kepada regulator, seluruh pemangku kepentingan, mitra bisnis dan paling utama adalah kepada seluruh pemegang saham yang selama ini setia mendukung Perseroan. Ucapan terimakasih juga kami sampaikan untuk pemegang saham atas dukungan dan kepercayaan yang diberikan sehingga dapat tercipta sinergi yang baik.

Penghargaan juga kami sampaikan kepada seluruh karyawan atas dedikasi yang diberikan untuk kemajuan Perseroan. Dengan berbekal komitmen dan integritas yang tinggi, kami akan selalu berusaha memberikan hasil yang terbaik guna mendorong pencapaian kinerja yang maksimal.

Kami berharap Perseroan dapat menjadi panutan dan kontributor bagi pertumbuhan Industri kelapa sawit dan industri pasar modal Indonesia di masa depan.

Atas Nama Direksi
On behalf of the Board of Directors



Indra Irawan
Direktur Utama
President Director



B. Report of the Board of Commissioners

Assessment of the performance of the Board of Directors

The Board of Commissioners considers that in 2022 the Board of Directors has guided the Company well in maintaining business continuity by making Good Corporate Governance the main pillar of managing the Company to achieve strategic goals. In 2022 the Board of Directors takes the right steps in managing the Company's business and takes advantage of various opportunities that exist through various initiatives and work programs to improve operational efficiency and employee capabilities in every line of business.

Supervision and assessment of the performance of the Board of Directors is carried out by taking into account the vision and mission of the company and in accordance with the strategic directions and work programs that have been planned. Furthermore, the Board of Commissioners evaluates the results of the

B. Laporan Dewan Komisaris

Penilaian terhadap Kinerja Direksi

Dewan Komisaris memandang selama tahun 2022 Direksi telah mengarahkan Perseroan dengan baik dalam menjaga kesinambungan usaha dengan menjadikan Tata Kelola Perusahaan yang baik sebagai pilar utama pengelolaan Perseroan guna mencapai tujuan strategis. Padatahun 2022 Direksi mengambil langkah yang tepat dalam pengelolaan bisnis Perseroan serta memanfaatkan berbagai peluang yang ada melalui berbagai inisiatif dan program kerja untuk meningkatkan efisiensi operasional dan kapabilitas karyawan di setiap lini bisnis.

Pengawasan dan penilaian terhadap kinerja Direksi dilakukan dengan memperhatikan visi dan misi perusahaan serta sesuai dengan arah strategis dan program kerja yang telah direncanakan. Selanjutnya Dewan Komisaris mengevaluasi hasil pencapaian Perseroan berdasarkan rencana kerja tahunan yang sudah disampaikan oleh Direksi dan disetujui oleh Dewan Komisaris.



Views on business prospects

Based on data from the Central Bureau of Statistics, Indonesia's economic growth in 2022 will grow to 5.31% in 2022 compared to the previous year (year-on-year), this is in line with the successful handling of Covid 19 and economic recovery.

The company has a Biodiesel plant with a capacity of 1,500 Tons Per Day and was inaugurated by President Joko Widodo on October 21, 2021. The Biodiesel plant has been operating since September 2021 and during 2022 it has sold it to Pertamina (Persero). This is the start of good business prospects going forward, in line with the Government's Program through Mandatory B30 in Indonesia which in the future will become B35. The company has a cooking oil factory with a capacity of 250 TPD which is planned to be marketed in early 2023, this will have an impact on increasing the company's revenue.

The company is building a Palm Oil Mill with a capacity of 60 tons per hour. This development will have an impact on cost efficiency for purchasing CPO raw materials.

Pandangan atas prospek usaha

Berdasarkan Data Biro Pusat Statistik, Pertumbuhan Ekonomi Indonesia selama Tahun 2022 tumbuh mencapai 5,31% pada tahun 2022 dibanding tahun sebelumnya (year-on-year), hal tersebut sejalan dengan keberhasilan penanganan Covid 19 dan pemulihan Ekonomi.

Perseroan memiliki pabrik Biodiesel dengan kapasitas 1.500 Ton Per Hari dan telah diresmikan oleh Presiden Joko Widodo pada tanggal 21 Oktober 2021. Pabrik Biodiesel beroperasi sejak September 2021 dan selama tahun 2022 telah melakukan penjualan ke Pertamina (Persero). Hal tersebut menjadi awal dari prospek usaha yang baik ke depannya, seiring Program Pemerintah melalui Mandatori B30 di Indonesia yang ke depannya akan menjadi B35.

Perseroan memiliki Pabrik Minyak Goreng dengan kapasitas 250 TPD yang rencananya akan dipasarkan di awal tahun 2023, hal ini berdampak pada peningkatan pendapatan Perseroan.

Perseroan sedang membangun Pabrik Kelapa Sawit dengan kapasitas 60 Ton per jam. Pembangunan ini akan berdampak pada efisiensi biaya pembelian bahan baku CPO.

Views on the implementation of corporate governance

During 2021 the Board of Commissioners has carried out its duties and authorities as mandated in the Articles of Association and the applicable laws and regulations, including supervising the management of the Company and periodically providing input and direction to the Board of Directors, this is in line with the implementation of the principles of Good Corporate Governance. Manage a good Company.

The Board of Commissioners maintains good communication between the Directors and Commissioners, and holds the GMS in 2022 as a real commitment to implementing good corporate governance.



Pandangan atas penerapan tata Kelola emiten

Selama tahun 2021 Dewan Komisaris telah menjalankan tugas dan wewenangnya sebagaimana yang diamanatkan dalam Anggaran Dasar dan peraturan perundang-undangan yang berlaku, antara lain melakukan pengawasan terhadap pengelolaan Perseroan dan secara berkala memberikan masukan serta pengarahan kepada Direksi, hal ini sejalan dengan penerapan prinsip-prinsip Tata Kelola Perusahaan yang baik.

Dewan Komisaris menjalin komunikasi yang baik antara Direksi dan Komisaris, serta melaksanakan RUPS di tahun 2022 sebagai komitmen nyata pelaksanaan Tata Kelola Perusahaan yang baik.

Appreciation

Finally, allow me on behalf of the Board of Commissioners to express my highest gratitude and appreciation to all of the Company's Shareholders, to regulators, and to all other stakeholders who have made the Company able to get through 2022 and welcome the next year with optimism. Not to forget, we also want to appreciate and thank all members of the Board of Directors and employees who have contributed and worked hard in advancing the Company.

Apresiasi

Akhir kata, perkenankanlah saya atas nama Dewan Komisaris, menyampaikan ucapan terimakasih dan penghargaan yang setinggi-tingginya kepada seluruh Pemegang Saham Perseroan, kepada regulator,serta kepada seluruh pemangku kepentingan lainnya yang telah membuat Perseroan mampu melalui tahun 2022 dan menyambut tahun depan dengan optimis. Tidak lupa kami juga ingin mengapresiasi dan berterimakasih kepada segenap jajaran Direksi dan karyawan yang telah memberikan kontribusi dan kerja kerasnya dalam memajukan Perseroan.

Atas Nama Dewan Komisaris
On behalf of the Board of Commissioners



Jhoni Saputra
Komisaris Utama
President Commissioner

CHAPTER 3
COMPANY PROFILE



BAB III
PROFIL PERUSAHAAN

A. General Information

Name of Issuer	PT Jhonlin Agro Raya Tbk
Office Address	Jl. Kodeco KM.1 Kelurahan Gunung Antasari, Kecamatan Simpang Empat, Kabupaten Tanah Bumbu, Kalimantan Selatan
Plantation Operational Address	Kabupaten Tanah Bumbu , Kalimantan Selatan, Desa Mentawakan Mulia, Kec. Mentewe, Desa Teluk Kepayang dan Desa Mangkalapi, Kecamatan Kusan Hulu
Refinery and Biodiesel Plant	Desa Batu Ampar, Kecamatan Simpang Empat, Kabupaten Tanah Bumbu, Kalimantan Selatan
NPWP	70.663.1322-734.000
Tel Number	(0518) – 2090000
Email Address	corsec@ptjar.com
Web Address	www.ptjar.com

A. Informasi Umum

Nama Emiten	PT Jhonlin Agro Raya Tbk
Alamat Kantor	Jl. Kodeco KM.1 Kelurahan Gunung Antasari, Kecamatan Simpang Empat, Kabupaten Tanah Bumbu, Kalimantan Selatan
Alamat Operasional Perkebunan	Kabupaten Tanah Bumbu , Kalimantan Selatan, Desa Mentawakan Mulia, Kec. Mentewe, Desa Teluk Kepayang dan Desa Mangkalapi, Kecamatan Kusan Hulu
Pabrik Refinery dan Pabrik Biodiesel	Desa Batu Ampar, Kecamatan Simpang Empat, Kabupaten Tanah Bumbu, Kalimantan Selatan
NPWP	70.663.1322-734.000
Nomer Telp	(0518) – 2090000
Alamat email	corsec@ptjar.com
Alamat situs web	www.ptjar.com

B. Company Brief History

The company was established based on Notarial Deed number 28 dated 30 April 2014 of Muhammad Hanafi, S.H. This deed of establishment was approved by the Ministry of Law and Human Rights of the Republic of Indonesia in Decree number AHU-15101.40.10.2014 dated 25 June 2014 with registration number 4014062563103940.

In accordance with Article 3 of the Company's Articles of Association, the scope of the Company's business activities includes engaging in plantation, trade, industry, land transportation and services.

The company has an oil palm plantation area of 17,020.26 hectares in accordance with the South Kalimantan Governor's Decree number 188.48/136/DPMPTSP/III/2017 dated March 8 2017 regarding the granting of location permits for oil palm plantations located in Tanah Bumbu Regency and Kotabaru Regency, South Kalimantan Province.

The company has a 1500 TPD Biodiesel Factory located in Batulicin, Tanah Bumbu District, South Kalimantan which was built in 2019 and started operating in September 2021, inaugurated by President Joko Widodo on Thursday 21 October 2021. The first shipment of the Company's product, Fame, will be in September 2021 by sending 4,999.311 KL to Pertamina Wayame. The total sent from September to December 2021 was 49,655,880 KL, the amount was in accordance with the determination of the allocation received by the Company based on the Decree of the Minister of Energy and Mineral Resources of the Republic of Indonesia No.105.K/EK.05/DJE/2021 dated 18 August 2021.

The Company conducted an Initial Public Offering on the Indonesia Stock Exchange on 4 August

B. Riwayat Singkat Perseroan

Perseroan didirikan berdasarkan Akta Notaris nomor 28 tanggal 30 April 2014 dari Muhammad Hanafi, S.H. Akta Pendirian ini telah mendapat pengesahan dari Kementrian Hukum dan Hak Asasi Manusia Republik Indonesia dengan Surat Keputusan nomor AHU-15101.40.10.2014 tanggal 25 Juni 2014 dengan nomor pendaftaran 4014062563103940.

Sesuai dengan Pasal 3 Anggaran Dasar Perseroan, ruang lingkup kegiatan usaha Perseroan meliputi berusaha dalam bidang perkebunan, perdagangan, industri, pengangkutan darat dan jasa.

Perseroan memiliki lahan perkebunan kelapa sawit seluas 17.020,26 hektar sesuai dengan surat keputusan Gubernur Kalimantan Selatan nomor 188.48/136/DPMPTSP/III/2017 tanggal 08 Maret 2017 tentang pemberian izin lokasi perkebunan kelapa sawit yang terletak di Kabupaten Tanah Bumbu dan Kabupaten Kotabaru Provinsi Kalimantan Selatan.

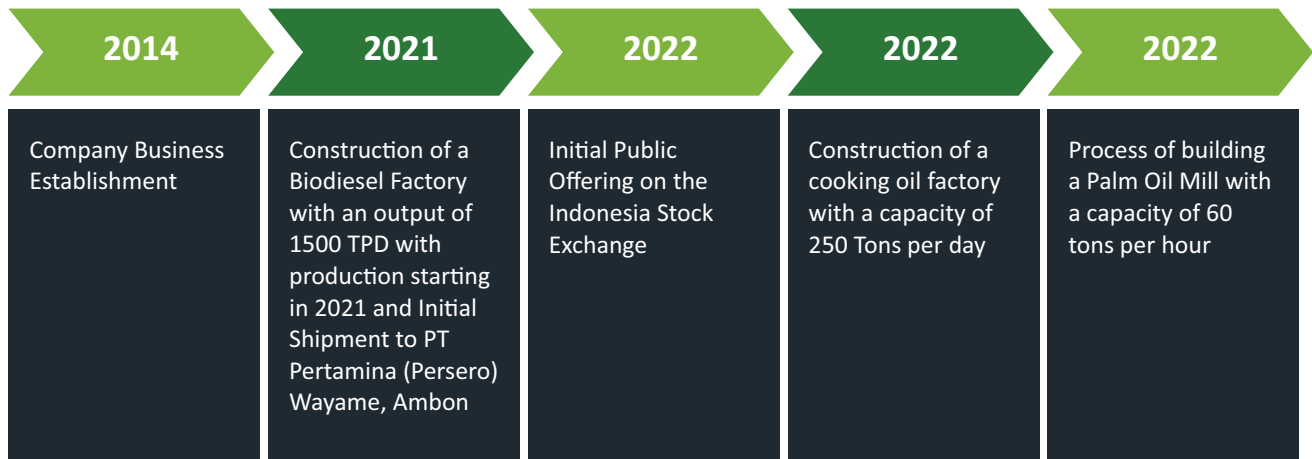
Perseroan memiliki Pabrik Biodiesel 1500 TPD berlokasi di Batulicin, Kecamatan Tanah Bumbu, Kalimantan Selatan yang dibangun sejak 2019 dan mulai beroperasi September 2021, diresmikan oleh Presiden Joko Widodo pada hari Kamis tanggal 21 Oktober 2021. Pengapalan perdana produk Perseroan yaitu Fame pada bulan September 2021 dengan mengirimkan 4.999,311 KL ke Pertamina Wayame. Total terkirim dari September hingga Desember 2021 adalah 49.655,880 KL, besaran jumlah tersebut sesuai dengan penetapan alokasi yang diterima oleh Perseroan berdasarkan Keputusan Menteri Energi dan Sumber Daya Mineral RI No.105.K/EK.05/DJE/2021 tanggal 18 Agustus 2021. Perseroan melakukan Penawaran Saham Perdana di Bursa Efek Indonesia pada tanggal 04 Agustus 2022.

Company Legality

No.	Deed	No.	Notary Public	Date
1	Deed of establishment of Limited Liability Company	28	Muhammad Hanafi, S.H	30-April-2014
2	Deed of Amendment to the Limited Liability Company's Articles of Association	32	Muhammad Hanafi, S.H	14-August-2020
3	Deed of Statement of Resolutions of the Company's Capital Increase Meeting	05	Eli Marlina, S.H., M.Kn	13-December-2021
4	Deed of Statement of Decisions of the Company's Shareholders	22	Muhammad Hanafi, S.H	18-March -2022
5	Deed of Statement of Decision of the Company's Shareholders	30	Rudy Siswanto, S.H., M.Kn	24-March -2022
6	Deed of Amendment to the Articles of Association in the Context of Initial Public Offering	09	Rudy Siswanto, S.H., M.Kn	13-September -2022
7	Deed of Statement of Company Meeting Resolutions	03	Rudy Siswanto, S.H., M.Kn	06-October-2022

Legalitas Perseroan

No.	Akta	No.	Notaris	Tanggal
1	Akta Pendirian Perseroan Terbatas Perseroan	28	Muhammad Hanafi, S.H	30-April-2014
2	Akta Perubahan Anggaran Dasar Perseroan Terbatas Perseroan	32	Muhammad Hanafi, S.H	14-Agustus-2020
3	Akta Pernyataan Keputusan Rapat Peningkatan Modal Perseroan	05	Eli Marlina, S.H., M.Kn	13-Desember-2021
4	Akta Pernyataan Keputusan Keputusan Para Pemegang Saham Perseroan	22	Muhammad Hanafi, S.H	18-Maret -2022
5	Akta Pernyataan Keputusan Para Pemegang Saham Perseroan	30	Rudy Siswanto, S.H., M.Kn	24-Maret -2022
6	Akta Perubahan Anggaran Dasar dalam Rangka Penawaran Umum Perdana	09	Rudy Siswanto, S.H., M.Kn	13-September -2022
7	Akta Pernyataan Keputusan Rapat Perseroan	03	Rudy Siswanto, S.H., M.Kn	06-Oktober-2022



C. Vision and Mission of the Company

Vision : To become an integrated, leading plantation company that generates added value for stakeholders in a sustainable manner.

Mission :

- Increasing plantation productivity as a whole
- Developing the Company's business activities as integrated and integrated Palm Oil Plantation and Palm Oil Processing in accordance with government programs related to palm oil downstream so as to provide added value to the regional economy, especially the communities around the Company's location and Indonesia.
- Carry out good agricultural practices in an effective, efficient and sustainable manner.
- Carry out business processes based on the principles of good corporate governance
- Making stakeholders and the community a mutually beneficial business partner.

Company Culture :

- **Research & Development :** The company always prioritizes development based on in-depth research for the sustainability and quality of its products.
- **Long Term Relationship :** Building strong and mutually beneficial relationships starting from Stakeholders, Internal Company and Social Society.
- **Client Growth Over Years :** Growing customer confidence in service and production results, making customer growth targets increasing from year to year.



C. Visi Misi Perseroan

Visi : Menjadi perusahaan perkebunan terintegrasi, terdepan yang menghasilkan nilai tambah bagi pemangku kepentingan secara berkelanjutan.

Misi :

- Meningkatkan produktifitas perkebunan secara menyeluruh
- Mengembangkan kegiatan usaha Perseroan sebagai Perkebunan Kelapa Sawit dan Pengolahan Minyak Kelapa Sawit terpadu dan terintegrasi sesuai program pemerintah terkait hilirisasi sawit agar member nilai tambah perekonomian daerah, khususnya masyarakat sekitar lokasi Perseroan dan Indonesia.
- Menjalankan praktik perkebunan yang baik (good agriculture practice) secara efektif, efisien, dan berkelanjutan.
- Menjalankan proses bisnis berdasarkan prinsip tata kelola perusahaan yang baik (good corporate governance)
- Menjadikan para pemangku kepentingan dan masyarakat sebagai mitra bisnis yang saling menguntungkan.

Budaya Perseroan :

- **Research & Development** : Perseroan selalu mengedepankan pengembangan berbasis penelitian yang mendalam untuk kesinambungan dan kualitas produknya.
- **Long Term Relationship** : Membangun hubungan yang kuat dan saling menguntungkan mulai dari Stake Holder, Internal Perseroan dan Sosial Masyarakat.
- **Client Growth Over Years** : Menumbuhkan kepercayaan pelanggan terhadap pelayanan dan hasil produksi, menjadikan target perkembangan pelanggan semakin meningkat dari tahun ke tahun.



D. Business Activities

The Company carries out its main business activities in accordance with Article 3 of the Company's Articles of Association as follows:

1. Running a business in the plantation sector, including :

(01262) Oil palm fruit plantations include plantation businesses ranging from land processing, seeding, nurseries and seeding of oil palm fruit plants.

2. Running a business in the industrial sector, including :

i. (10431) The Crude Palm Oil Industry (Crude Palm Oil), includes the business of processing palm oil into crude palm oil (CPO) which still needs to be further processed and usually this product is used by other industries.

ii. (10435) Pure Palm Oil Separation/Fractionation Industry, includes the business of separating the solid and liquid fractions of pure palm oil into refined bleached deodorized palm olein and refined bleached deodorized palm stearin..

iii. (10437) The Palm Cooking Oil Industry, includes the business of further processing (refining, bleaching and removing unwanted odors) from crude palm oil (CPO) into ready-to-consume palm cooking oil. Including the processing of red palm oil (red palm oil) and/or the activity of adding certain substances to cooking oil to increase quality/added value.

iv. (20115) Organic Basic Chemical Industry Sourced from Agricultural Products, includes organic chemical industry businesses that produce chemicals from agricultural products including wood, gum, industrial vegetable oil (IVO) with products including: alufamic acid, acetic acid, citric acid, benzoic acid, fatty acids, fatty alcohol, glycerine, furfural, sarbitol, and other organic chemicals from agricultural products. This group also includes the manufacture of biofuels, wood charcoal, coconut shell charcoal with products: liquid biofuels (anhydrous biodiesel and bioethanol), biohydrocarbons (vegetable diesel oil, vegetable gasoline oil, avtur/jet fuel vegetable oils) and synthetic resin/resin chemicals based on renewable materials (biobenzene, biotoluene and bioxylene and biopolymer - bioplastics from renewable materials).

3. Running a business in the trading sector, including:

i. (46202) Wholesale trade of oil-containing fruit, includes the business of wholesale trading of agricultural products of oil-containing fruit plants, such as coconut and oil palm. Including the wholesale trade of fruit seeds containing oil.

ii. (46315) Wholesale of Vegetable Oils and Fats, includes wholesale trade of vegetable oils and fats, including margarine and products made from vegetable fats such as non-dairy cream, and other similar products.

iii. KBLI (46610) namely Wholesale Trading of Solid, Liquid and Gas Fuels and YBDI Products (this group includes wholesale business of gas, liquid and solid fuels and similar products, such as crude oil, crude oil, diesel fuel, gasoline, fuel oil, kerosene, premium, diesel, kerosene, coal, charcoal, slag, wood fuel, naphtha, biofuels and other fuels including gas fuel (LPG, butane gas and propane, etc.) and polishing oils, lubricating oils and refined petroleum products, and nuclear fuels).

D. Kegiatan Usaha

Perseroan menjalankan kegiatan usaha utama sesuai dengan Pasal 3 Anggaran Dasar Perseroan sebagai berikut :

1. Menjalankan usaha di bidang Perkebunan, meliputi :
 - (01262) Perkebunan Buah Kelapa Sawit, mencakup usaha perkebunan mulai dari kegiatan pengolahan lahan, penyemaian, pembibitan dan pembenihan tanaman buah kelapa sawit.
2. Menjalankan usaha dalam bidang Industri, meliputi :
 - i. (10431) Industri Minyak Mentah Kelapa Sawit (Crude Palm Oil), mencakup usaha pengolahan kelapa sawit menjadi minyak mentah (crude palm oil/CPO) yang masih perlu diolah lebih lanjut dan biasanya produk ini dipakai oleh industri lain.
 - ii. (10435) Industri Pemisahan/Fraksinasi Minyak Murni Kelapa Sawit, mencakup usaha pemisahan fraksi padat dan fraksi cair dari minyak murni kelapa sawit menjadi minyak murni kelapa sawit olein (Refined Bleached Deodorized Palm Olein) dan minyak murni kelapa sawit stearin (Refined Bleached Deodorized Palm Stearin).
 - iii. (10437) Industri Minyak Goreng Kelapa Sawit, mencakup usaha pengolahan lebih lanjut (pemurnian, pemucatan dan penghilangan bau yang tidak dikehendaki) dari minyak mentah kelapa sawit (CPO) menjadi minyak goreng kelapa sawit yang siap dikonsumsi. Termasuk pengolahan minyak merah kelapa sawit (red palm oil) dan/atau aktivitas penambahan zat tertentu pada minyak goreng untuk meningkatkan kualitas/nilai tambah.
 - iv. (20115) Industri Kimia Dasar Organik yang Bersumber dari Hasil Pertanian, mencakup usaha industri kimia organik yang menghasilkan bahan kimia dari hasil pertanian termasuk kayu, getah (gum), minyak nabati industri (IVO) dengan produk antara lain: asam alufamat, asam asetat, asam citrat, asam benzoat, fatty acid, fatty alcohol, glycerine, furfural, sarbitol, dan bahan kimia organik lainnya dari hasil pertanian. Kelompok ini juga mencakup pembuatan biofuel, arang kayu, arang batok kelapa dengan produk: biofuel cair (biodiesel dan bioethanol anhidrat), biohidrokarbon (minyak diesel nabati, minyak bensin nabati, minyak avtur/jet fuel nabati) dan bahan kimia resin/damar buatan berbasis bahan terbarukan (biobenzene, biotoluene dan bioxylene dan biopolymer - bioplastik dari bahan terbarukan).
3. Menjalankan usaha dalam bidang Perdagangan, meliputi :
 - i. (46202) Perdagangan Besar Buah yang Mengandung Minyak, mencakup usaha perdagangan besar hasil pertanian tanaman buah yang mengandung minyak, seperti kelapa dan kelapa sawit. Termasuk perdagangan besar bibit buah yang mengandung minyak.
 - ii. (46315) Perdagangan Besar Minyak dan Lemak Nabati, mencakup usaha perdagangan besar minyak dan lemak nabati, termasuk margarin serta produk berbahan dasar lemak nabati seperti non-dairy cream, dan produk sejenis lainnya.
 - iii. KBLI (46610) yaitu Perdagangan Besar Bahan Bakar Padat, Cair, dan Gas dan Produk YBDI (kelompok ini mencakup usaha perdagangan besar bahan bakar gas, cair, dan padat serta produk sejenisnya, seperti minyak bumi mentah, minyak mentah, bahan bakar diesel, gasoline, bahan bakar oli, kerosin, premium, solar, minyak tanah, batu bara, arang, ampas arang batu, bahan bakar kayu, nafta, bahan bakar nabati (biofuels) dan bahan bakar lainnya termasuk pula bahan bakar gas (LPG, gas butana dan propana, dan lain-lain) dan minyak semir, minyak pelumas dan produk minyak bumi yang telah dimurnikan, serta

The Company's Supporting Activities include:

1. Running a business in the field of Warehousing and Storage, including:
(52101) Warehousing and Storage, includes businesses that carry out temporary storage of goods before the goods are sent to their final destination, for commercial purposes.
2. Running a business in the field of Transportation and Warehousing, including:
(49431) Motorized Transportation for General Goods
This group includes the operation of goods transportation by motorized vehicles and can transport more than one type of goods, such as transportation by trucks, pick-ups, open tanks and closed containers (boxes).

Kegiatan Penunjang Perseroan antara lain :

1. Menjalankan usaha dalam bidang Pergudangan dan Penyimpanan, meliputi :
(52101)Pergudangan dan Penyimpanan, mencakup usaha yang melakukan kegiatan penyimpanan barang sementara sebelum barang tersebut dikirim ke tujuan akhir, dengan tujuan komersil.
2. Menjalankan usaha dalam bidang Pengangkutan dan Pergudangan, meliputi :
(49431) Angkutan Bermotor Untuk Barang Umum
Kelompok ini mencakup operasional angkutan barang dengan kendaraan bermotor dan dapat mengangkut lebih dari satu jenis barang, seperti angkutan dengan truk, pick up, bak terbuka dan bak tertutup (box).



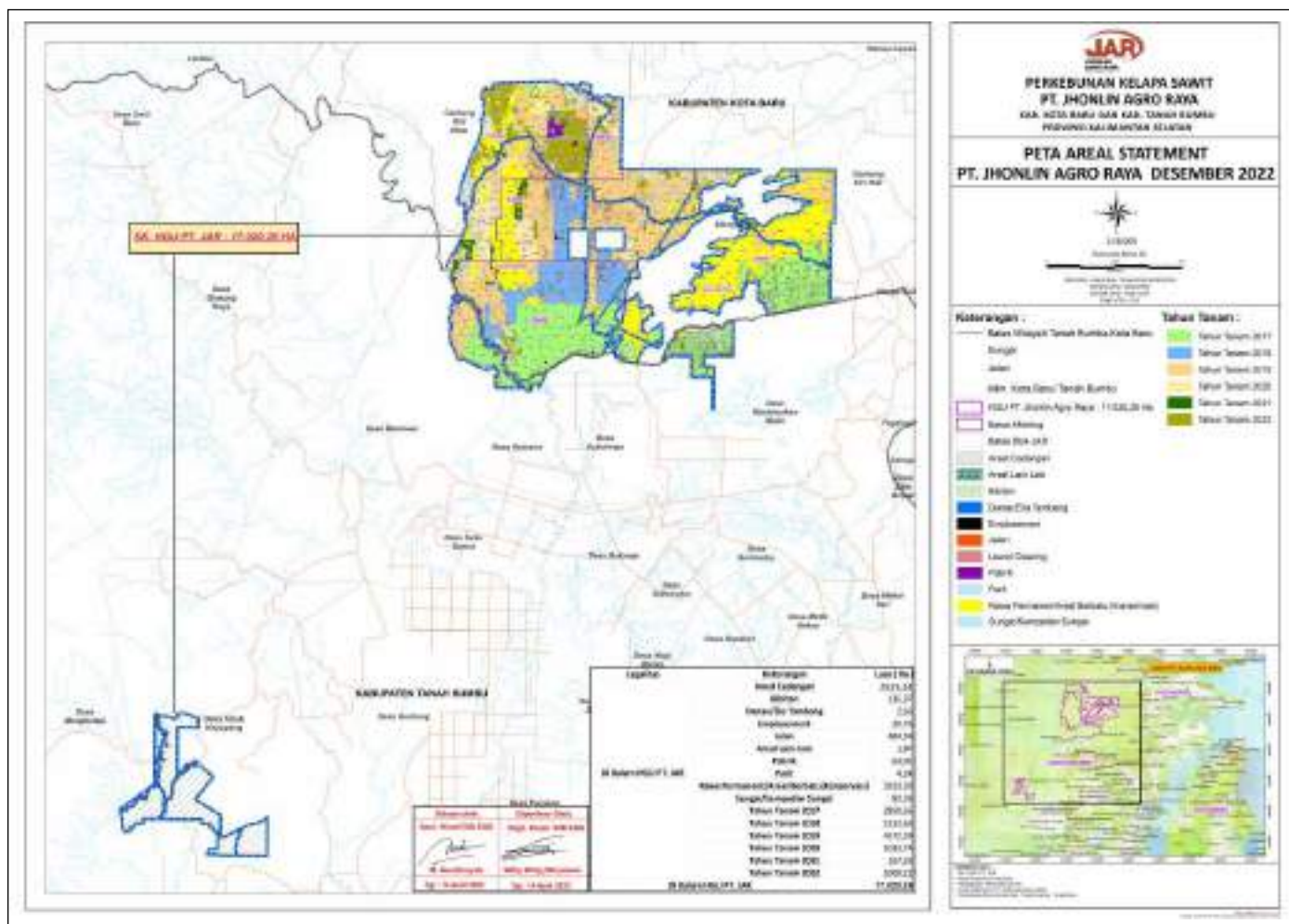
E. Operational Area

The Company's operational area is in South Kalimantan

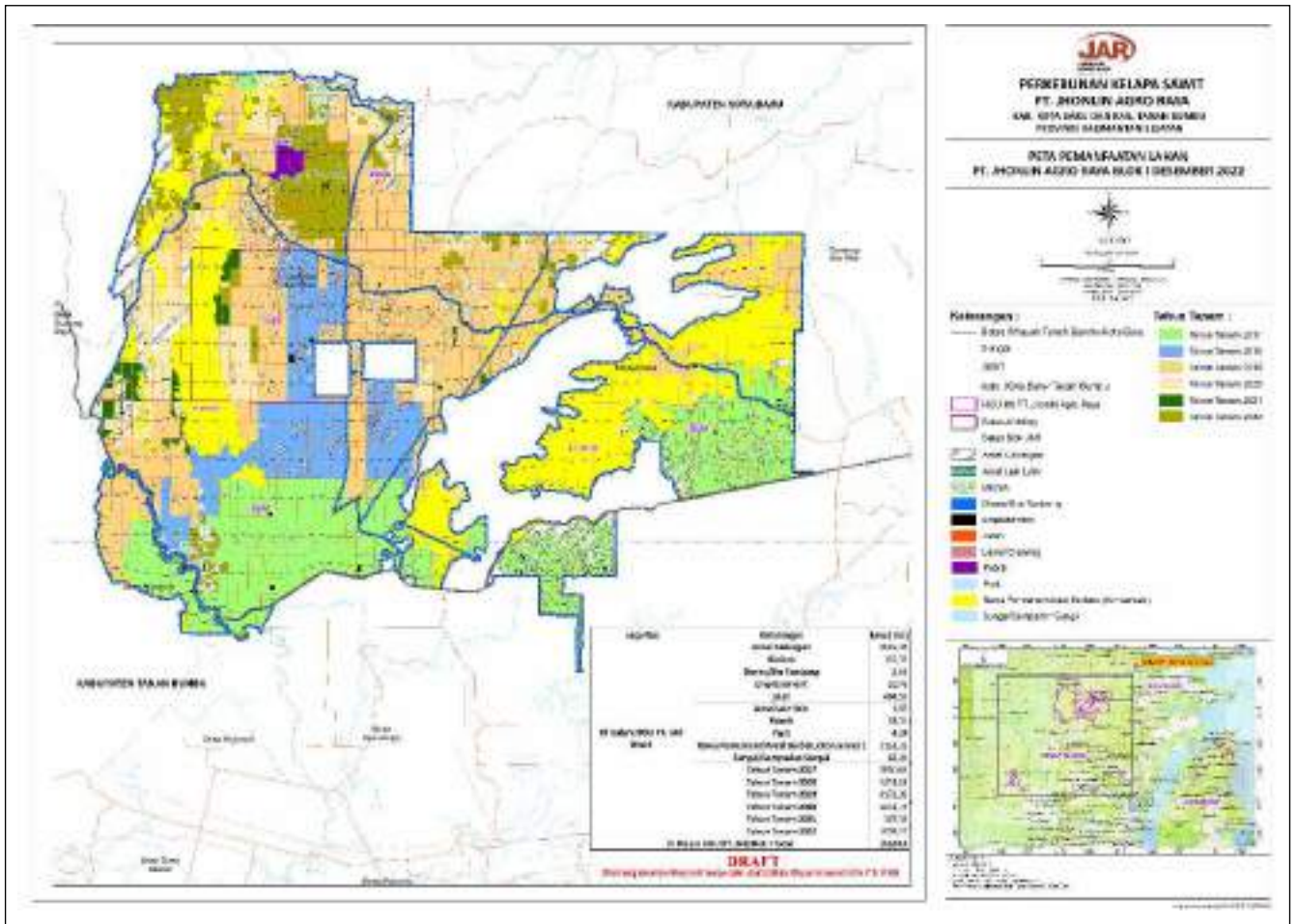
E. Wilayah Operasional

Wilayah Operasional Perseroan di Kalimantan Selatan

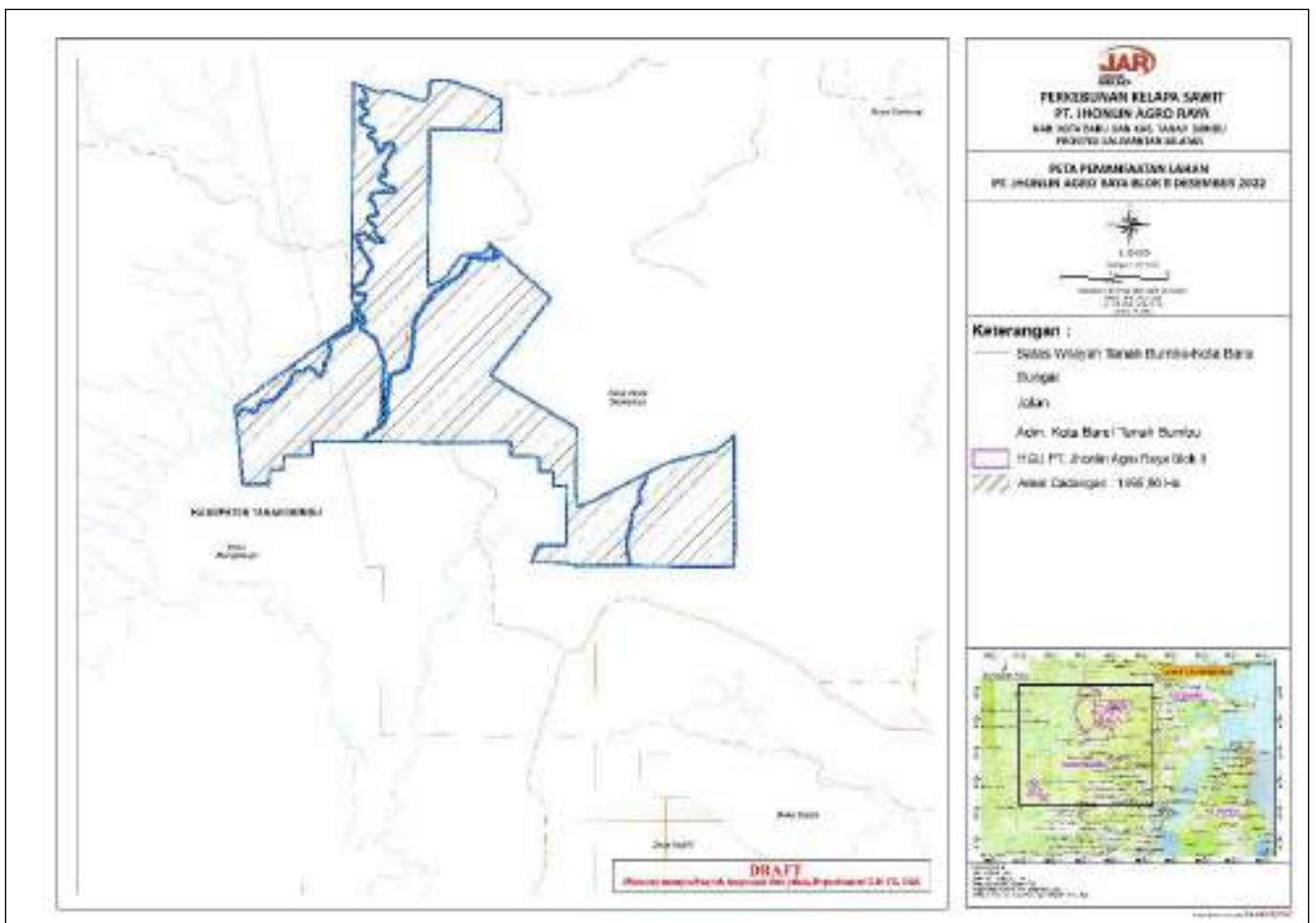
Peta Areal Statement PT. JAR Desember-2022



Peta Pemanfaatan Lahan PT. JAR Blok I

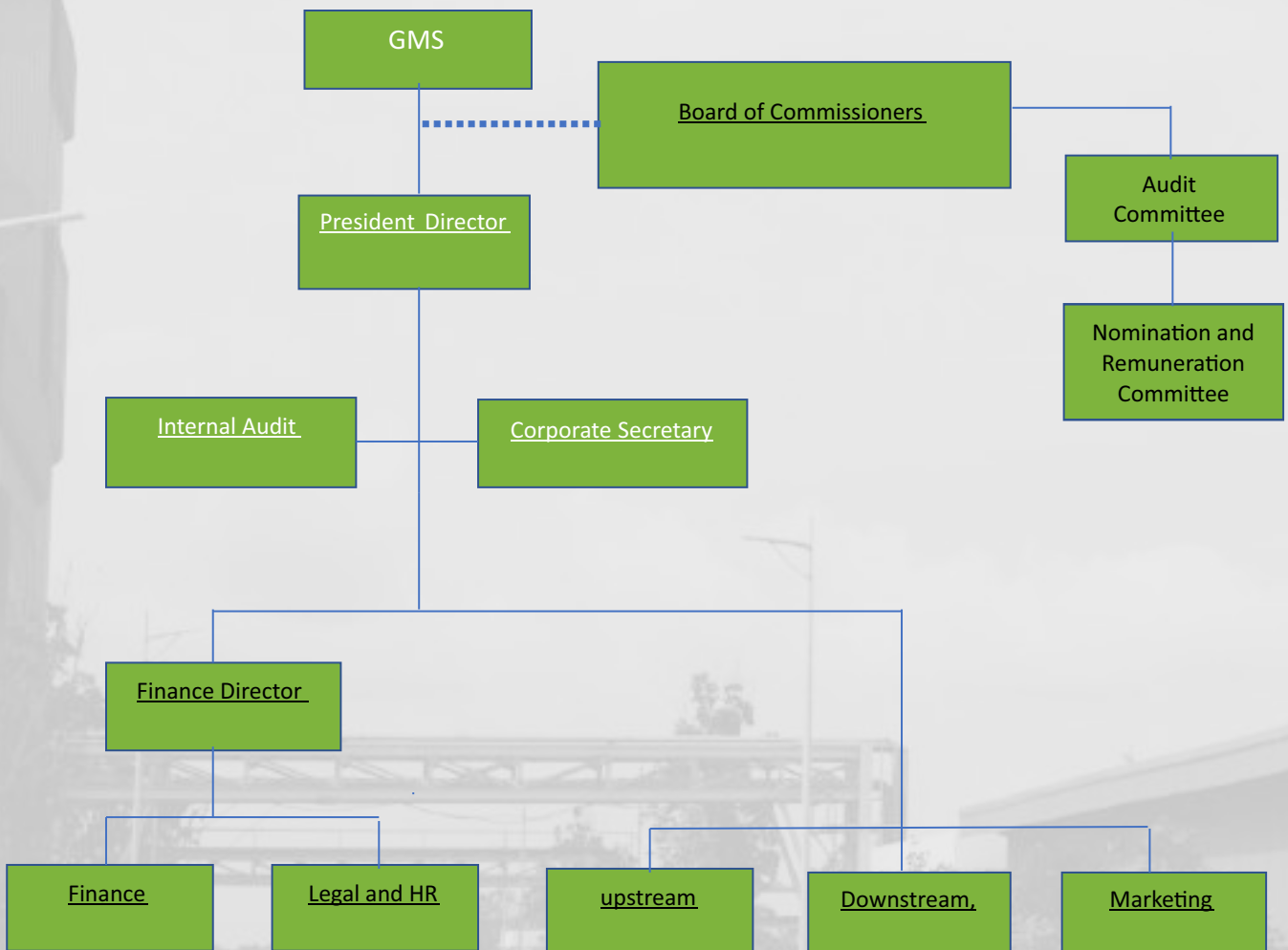


Peta Pemanfaatan Lahan PT. JAR Blok II



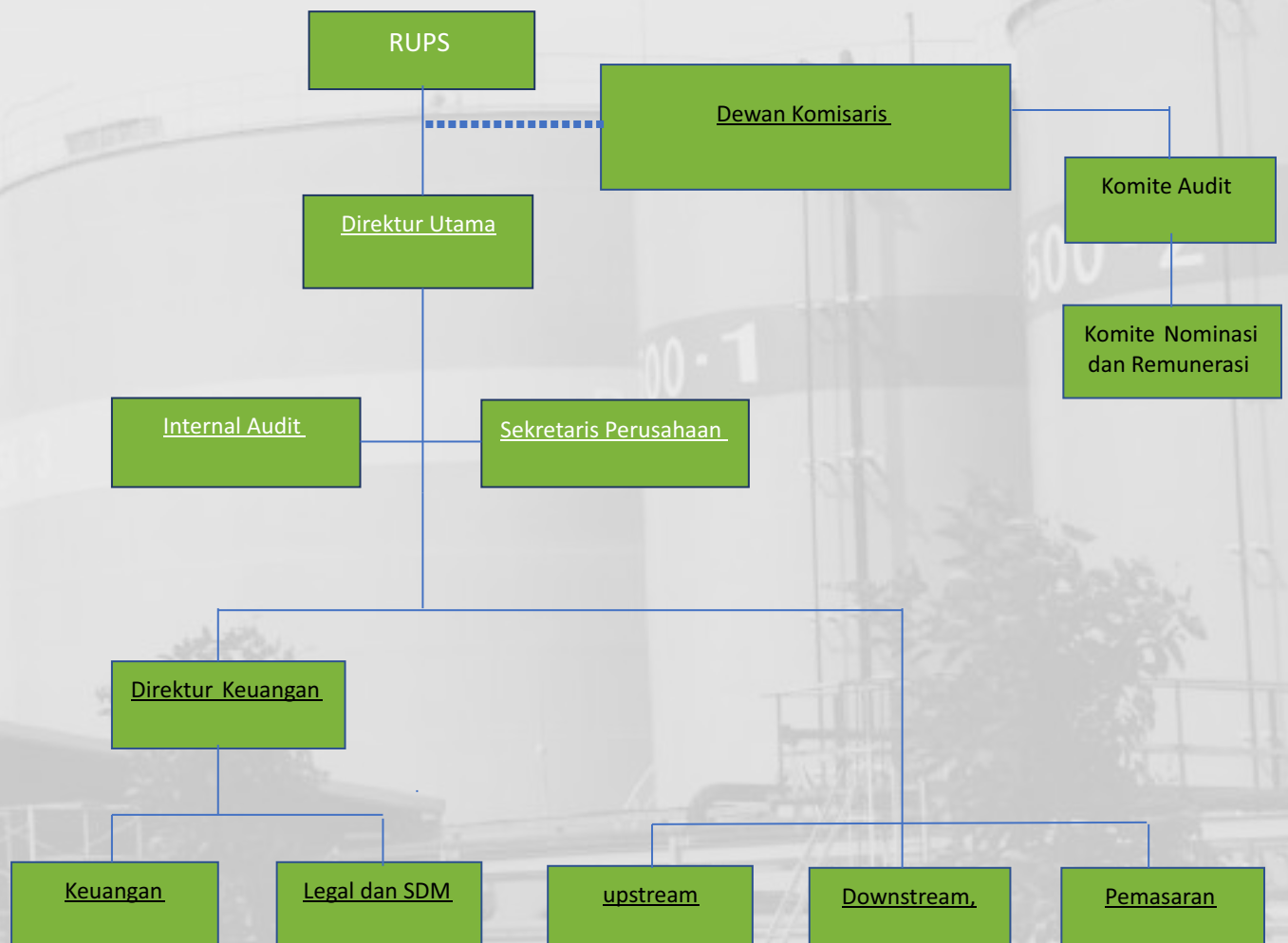
F. Organizational Structure

Organizational Structure of PT Jhonlin Agro Raya Tbk



F. Struktur Organisasi

Struktur Organisasi PT Jhonlin Agro Raya Tbk



G. List of Association Membership and Certification

1. Certificate of Legal Achievement of Domestic Component Level

Certificate of Legal Achievement of Domestic Component Level with Legal Certificate Number 5874/SJ-IND.8/TKDN/7/2021 dated 30 July 2021 for the type of product FAME (Fatty Acid Methyl Ester) with the type of Biofuel, with the specification of Ester Content 96.5% min, Oxidation Stability 600 minutes min, Flash Point 130 degrees Celsius min, maximum CFPP 15 degrees Celsius with HS code 38260021 and TKDN value of 92.55% and is valid for 3 years.

2. Indonesian Palm Oil Association

Membership No. 08-51/GAPKI/I/2022 dated 01 January 2022, issued by the Indonesian Palm Oil Association (GAPKI), stating that the Company has been registered since 24 August 2021 at GAPKI South Kalimantan Branch, and the membership is valid until 31 December 2022.

3. Association of Indonesian Biofuel Producers (APROBI)

Member Certificate of Indonesian Biofuel Producers Association No. 2022-09, membership status as Ordinary Member, from 01 January 2022 to 31 December 2022.

4. Indonesia Sustainable Palm Oil Certification (ISPO)

The company has obtained ISPO certificate Number SPO.222027.TSI which was issued on 8 July 2022 and the certificate expires on 7 July 2027.

5. Certification of Share Listing

The company has listed its shares and can be traded on the Indonesia Stock Exchange on August 4, 2022.

G. Daftar Keanggotaan Asosiasi dan Sertifikasi

1. Sertifikat Tanda Sah Capaian Tingkat Komponen Dalam Negeri

Sertifikat Tanda Sah Capaian Tingkat Komponen Dalam Negeri dengan Nomor Tanda Sah 5874/SJ-IND.8/TKDN/7/2021 tanggal 30 Juli 2021 atas jenis produk FAME (Fatty Acid Methyl Ester) dengan tipe Bahan Bakar Nabati, dengan spesifikasi Ester Content 96,5% min, Stabilitas Oksidasi 600 menit min, Titik Nyala 130 derajat celcius min, CFPP 15 derajat celcius maksimal dengan kode HS 38260021 dan nilai TKDN sebesar 92,55% dan berlaku selama 3 tahun.

2. Gabungan Pengusaha Kelapa Sawit

Tanda Keanggotaan No. 08-51/GAPKI/I/2022 tanggal 01 Januari 2022, yang dikeluarkan oleh Gabungan Pengusaha Kelapa Sawit Indonesia/Indonesian Palm Oil Association (GAPKI), yang menyatakan bahwa Perseroan telah terdaftar sejak 24 Agustus 2021 pada GAPKI Cabang Kalimantan Selatan, tanda keanggotaan berlaku sampai dengan 31 Desember 2022.

3. Asosiasi Produsen Biofuel Indonesia (APROBI)

Sertifikat Anggota Asosiasi Produsen Biofuel Indonesia No. 2022-09, status keanggotaan sebagai Anggota Biasa, mulai 01 Januari 2022 sampai dengan 31 Desember 2022.

4. Sertifikasi Indonesia Sustainable Palm Oil (ISPO)

Perseroan telah memperoleh sertifikat ISPO Nomor SPO.222027.TSI yang diterbitkan pada tanggal 8 Juli 2022 dan masa berakhir sertifikat pada tanggal 07 Juli 2027.

5. Sertifikasi Pencatatan Saham

Perseroan telah mencatatkan saham dan dapat diperdagangkan di Bursa Efek Indonesia pada tanggal 04 Agustus 2022.



H. Board of Directors Profile

H. Profil Direksi



INDRA IRAWAN
President Director

INDRA IRAWAN

President Director

Indonesian citizen, 52 years old, obtained a Masters in Management degree from the University of North Sumatra. Appointed as President Director of the Company based on notarial deed of Rudy Siswanto, SH., M.kn Number 03 dated 06 October 2022. The following is his work history, including :

2022-present as President Director of PT Jhonlin Agro Raya Tbk

2019-2022 as President Director of PT Pradiksi Gunatama Tbk

2019-2022 as Director of PT Senabangun Anekapertiwi

1995-2018 he worked at PT Astra Agro Lestari Tbk, with his last position as Area Director

Currently has no affiliation with other members of the Board of Commissioners and Directors.

INDRA IRAWAN

Direktur Utama

Warga Negara Indonesia, 52 tahun, memperoleh gelar Magister Manajemen dari Universitas Sumatera Utara. Diangkat menjadi Direktur Utama Perseroan berdasarkan akta Notaris Rudy Siswanto, SH., M.kn Nomor 03 tanggal 06 Oktober 2022. Berikut adalah riwayat pekerjaan antara lain :

tahun 2022-sekarang sebagai Direktur Utama PT Jhonlin Agro Raya Tbk

tahun 2019-2022 sebagai Direktur Utama PT Pradiksi Gunatama Tbk

tahun 2019-2022 sebagai Direktur PT Senabangun Anekapertiwi

tahun 1995-2018 bekerja di PT Astra Agro Lestari Tbk, dengan jabatan terakhir Direktur Area

Saat ini tidak memiliki hubungan afiliasi dengan anggota Dewan Komisaris dan Direksi lainnya.



TEMMY ISKANDAR
Finance Director

TEMMY ISKANDAR

Finance Director

Indonesian citizen, 49 years old, obtained Bachelor of Economics majoring in Accounting from Pancasila University, Jakarta. Appointed as Finance Director of the Company based on notarial deed of Rudy Siswanto, S.H, M.Kn Number 30 dated 24 March 2022.

The following is the work history of the Finance Director:

- 2022-present : Finance Director of PT Jhonlin Agro Raya Tbk
- 2020 - 2022 : Audit Committee Member of PT Pradiksi Gunatama Tbk
- 2017 - 2020 : Head of Corporate Accounting and Finance PT Jhonlin Group
- 2016 - 2017 : Finance, Accounting and Tax Manager PT Jhonlin Group
- 2012 – 2016 : Finance, Accounting and Tax Manager PT Jhonlin Marine Trans
- 2008 - 2012 : Auditor Manager in Kanaka Puradiredja, Suhartono (member of Nexia International)
- 2007 - 2008 : Internal Control in PT Aerowisata (subsidiary of PT Garuda Indonesia (Persero) Tbk)
- 2002 - 2007 : Associate Auditor Manager in Kanaka Puradiredja, Suhartono (member of Nexia International)
- 2000 - 2002 : Senior Auditor in KAP Eddy Kaslim dan Rekan

Currently has no affiliation with other members of the Board of Commissioners and Directors.

TEMMY ISKANDAR

Direktur Keuangan

Warga Negara Indonesia, 49 tahun, memperoleh gelar Sarjana Ekonomi jurusan Akuntansi dari Universitas Pancasila Jakarta. Diangkat menjadi Direktur Keuangan Perseroan berdasarkan akta Notaris Rudy Siswanto, S.H, M.Kn Nomor 30 tanggal 24 Maret 2022.

Berikut riwayat pekerjaan dari Direktur Keuangan:

- 2022-sekarang : Direktur Keuangan PT Jhonlin Agro Raya Tbk
- 2020 - 2022 : Anggota Komite Audit PT Pradiksi Gunatama Tbk
- 2017 - 2020 : Head of Corporate Accounting and Finance PT Jhonlin Group
- 2016 - 2017 : Finance, Accounting and Tax Manager PT Jhonlin Group
- 2012 – 2016 : Finance, Accounting and Tax Manager PT Jhonlin Marine Trans
- 2008 - 2012 : Manager Auditor di Kanaka Puradiredja, Suhartono (member of Nexia International)
- 2007 - 2008 : Internal Control di PT Aerowisata (subsidiary PT Garuda Indonesia (Persero) Tbk)
- 2002 - 2007 : Associate Auditor Manager di Kanaka Puradiredja, Suhartono (member of Nexia International)
- 2000 - 2002 : Senior Auditor di KAP Eddy Kaslim dan Rekan

Saat ini tidak memiliki hubungan afiliasi dengan anggota Dewan Komisaris dan Direksi lainnya.



I. Board of Commissioners

G. Dewan Komisaris



JHONY SAPUTRA
President Commissioner

JHONY SAPUTRA

President Commissioner

PHOTO OF JHONY SAPUTRA

Indonesian citizen, 21 years old, graduated from Al Azhar SHS, Central Jakarta, South Jakarta in 2018. Appointed as President Commissioner of the Company based on notarial deed of Rudy Siswanto, SH., M.kn Number 30 dated 24 March 2022.

The following is his work history, among others :

- 2022 - now : President Commissioner of the Company
- 2020 – now : Owner/Shareholder of PT Surya Mega Adiperkasa
- 2018 – now : Owner/Shareholder of PT Modal Harapan Bangsa
- 2017 – now : Owner of PT Citra Agro Raya
- 2017 – now : Owner of PT Araya Agro Lestari

Currently has no affiliation with other members of the Board of Commissioners and Directors.

JHONY SAPUTRA

Komisaris Utama

FOTO JHONY SAPUTRA

Warga Negara Indonesia, 21 tahun, pendidikan terakhir SMA Al Azhar Jakarta Pusat, Jakarta Selatan pada tahun 2018. Diangkat sebagai Komisaris Utama Perseroan berdasarkan akta Notaris Rudy Siswanto, SH., M.kn Nomor 30 tanggal 24 Maret 2022.

Berikut adalah Riwayat pekerjaan dari beliau antara lain :

- 2022 - sekarang : Komisaris Utama Perseroan
- 2020 – sekarang : Pemilik/Pemegang Saham PT Surya Mega Adiperkasa
- 2018 – sekarang : Pemilik/Pemegang Saham PT Modal Harapan Bangsa
- 2017 – sekarang : Pemilik PT Citra Agro Raya
- 2017 – sekarang : Pemilik PT Araya Agro Lestari

Saat ini tidak memiliki hubungan afiliasi dengan anggota Dewan Komisaris dan Direksi



BAMBANG ARIA WISENA
Commissioner

BAMBANG ARIA WISENA

Commissioner

Indonesian citizen, 59 years old, obtained a doctorate from the Agribusiness Study Program in the Bogor Agricultural University in 2014. Working in the Company since 2022 with the position as Commissioner. Appointed as the Company's Commissioner based on the notary deed Rudy Siswanto, S.H, M.Kn Number 30 dated 24 March 2022.

The following is the work history of him, among others:

2022 – now	: Company Commissioner
2019 – now	: CEO of PT Eshan Agro Sentosa - Jhonlin Group
2019	: CFO of PT Citra Borneo Indah Pangkalan Bun
2019	: Advisor to BOD PT PD Daya Pinang Sumatera Utara
2016 – 2018	: CEO of PT Bima Palma Nugraha Oil Palm Plantations Indonesia
2014 – 2016	: VP Plantations of GMG Global Ltd. Singapura
2013 – 2014	: Commissioner of PT Bakrie Sumatera Plantations Tbk.
2012 – 2013	: CEO of PT Bakrie Sumatera Plantations Tbk.

Currently has no affiliation with members of the Board of Commissioners and other directors.

BAMBANG ARIA WISENA

Komisaris

Warga Negara Indonesia, 59 tahun, memperoleh gelar Doktor dari Program Studi Agribisnis Institut Pertanian Bogor tahun 2014. Bekerja di Perseroan sejak tahun 2022 dengan jabatan sebagai Komisaris. Diangkat menjadi Komisaris Perseroan berdasarkan akta Notaris Rudy Siswanto, S.H, M.Kn Nomor 30 tanggal 24 Maret 2022.

Berikut adalah riwayat pekerjaan dari beliau antara lain :

2022 – sekarang	: Komisaris Perseroan
2019 – sekarang	: CEO PT Eshan Agro Sentosa - Jhonlin Group
2019	: CFO PT Citra Borneo Indah Pangkalan Bun
2019	: Advisor to BOD PT PD Daya Pinang Sumatera Utara
2016 – 2018	: CEO PT Bima Palma Nugraha Oil Palm Plantations Indonesia
2014 – 2016	: VP Plantations GMG Global Ltd. Singapura
2013 – 2014	: Komisaris PT Bakrie Sumatera Plantations Tbk.
2012 – 2013	: CEO PT Bakrie Sumatera Plantations Tbk.

Saat ini tidak memiliki hubungan afiliasi dengan anggota Dewan Komisaris dan Direksi lainnya.



USMAN AJI PURNOMO
Independent Commissioner

USMAN AJI PURNOMO

Independent Commissioner

PHOTO OF USMAN AJI PURNOMO

Indonesian citizen, 61 years old, obtained a Bachelor of Economics degree from YKPN Yogyakarta College of Economics and obtained a Bachelor of Accounting. Appointed as the Company's Independent Commissioner based on the notary deed by Rudy Siswanto, S.H, M.Kn Number 30 dated 24 March 2022.

The following is the work history of the Independent Commissioner:

2022- now	: Commissioner of Independen Perseroan
2012 - 2020	: Commissioner of PT Jhonlin Group
2010 - 2014	: Commissioner of PT Jhonlin Marine Trans
2009 - 2014	: Commissioner of PT Dua Samudera Perkasa
2009 - 2013	: Commissioner of PT Jhonlin Baratama
2009 - 2011	: Director of CV Anugrah Sukses Gemilang
2009 - 2011	: Commissioner of PT Jhonlin Air Transport
2008 - 2012	: Commissioner of PT Jhonlin Marine Trans
2008 - 2009	: President Director of PT Dua Samudera Perkasa

USMAN AJI PURNOMO

Komisaris Independen

Warga Negara Indonesia, 61 tahun, memperoleh gelar Sarjana Ekonomi dari Sekolah Tinggi Ilmu Ekonomi YKPN Yogyakarta dan memperoleh gelar Sarjana Akuntansi. Diangkat menjadi Komisaris Independen Perseroan berdasarkan akta Notaris Rudy Siswanto, S.H, M.Kn Nomor 30 tanggal 24 Maret 2022.

Berikut adalah riwayat pekerjaan dari Komisaris Independen:

2022- sekarang	: Komisaris Independen Perseroan
2012 - 2020	: Komisaris PT Jhonlin Group
2010 - 2014	: Komisaris PT Jhonlin Marine Trans
2009 - 2014	: Komisaris PT Dua Samudera Perkasa
2009 - 2013	: Komisaris PT Jhonlin Baratama
2009 - 2011	: Direktur CV Anugrah Sukses Gemilang
2009 - 2011	: Komisaris PT Jhonlin Air Transport
2008 - 2012	: Komisaris PT Jhonlin Marine Trans
2008 - 2009	: Direktur Utama PT Dua Samudera Perkasa

J. Composition of Members of the Board of Directors and Commissioners

The composition of members of the Board of Directors and Commissioners until the end of 2022 is as follows:

Board of Commissioners

President Commissioner : Jhony Saputra
Commissioner : Bambang Aria Wisena
Independent Commissioner : Usman Aji Purnomo

Board of Directors

President Director : Indra Irawan
Finance Director : Temmy Iskandar

J. Susunan Anggota Direksi dan Komisaris

Komposisi anggota Direksi dan Komisaris sampai dengan akhir tahun 2022 adalah sebagai berikut :

Dewan Komisaris

Komisaris Utama : Jhony Saputra
Komisaris : Bambang Aria Wisena
Komisaris Independen : Usman Aji Purnomo

Direksi

Direktur Utama : Indra Irawan
Direktur Keuangan : Temmy Iskandar



K. Employee Data

The Company is fully aware that Human Resources (HR) is an important element to improve the Company's performance, the Company makes HR as an organic partner in the growth of the Company, and therefore the Company continuously develops and fully supports the quality improvement of HR through trainings. The Company carries out a policy of appointment, placement, rank, position, salary or minimum wage, welfare and dismissal of employees, regulated and stipulated in accordance with the applicable laws and regulations.

Employee Composition

The composition of the Company's employees based on gender, position, age, education and employment status as of 31 December 2022 is as follows:

K. Data Karyawan

Perseroan menyadari sepenuhnya bahwa Sumber Daya Manusia (SDM) merupakan suatu unsur penting untuk meningkatkan kinerja Perusahaan, Perusahaan menjadikan SDM sebagai partner organik dalam pertumbuhan Perusahaan, oleh karenanya Perseroan secara berkesinambungan mengembangkan dan mendukung sepenuhnya atas peningkatan kualitas SDM melalui pelatihan - pelatihan. Perseroan melakukan kebijakan pengangkatan, penempatan, kepangkatan, jabatan, gaji atau upah minimum, kesejahteraan dan pemberhentian karyawan, diatur dan ditetapkan sesuai dengan peraturan perundang undangan yang berlaku.

Komposisi Karyawan

Komposisi karyawan Perseroan berdasarkan jenis kelamin, jabatan, usia, pendidikan, dan status kepegawaian sampai 31 Desember 2022 adalah sebagai berikut:



Employee Composition by Gender
Karyawan menurut Jenis Kelamin

Komposisi Karyawan Berdasarkan Jenis Kelamin			
Employee Composition by Gender			
Jenis Kelamin Gender	2022	2021	2020
Pria Male	1119	837	436
Wanita Female	355	371	235
Total	1474	1208	671

Employee Composition by Position
Karyawan menurut Jabatan

Komposisi Karyawan Berdasarkan Level Jabatan			
Employee Composition by Position			
Level Jabatan Position Level	2022	2021	2020
<i>General Manager</i>	2	2	1
<i>Senior Manager</i>	1	0	0
<i>Manager</i>	12	7	3
<i>Assistant Manager</i>	8	5	2
<i>Staff</i>	50	38	19
<i>Non-Staff</i>	1401	1156	646
Total	1474	1208	671

Employee Composition by Age
Karyawan menurut usia

Komposisi Karyawan Berdasarkan Tingkat Usia			
Employee Composition by Age			
Usia Age	2022	2021	2020
20-29 tahun years old	722	547	241
30-39 tahun years old	424	331	176
40-49 tahun years old	279	275	197
50-59 tahun years old	42	53	54
60-69 tahun years old	7	2	3
Total	1474	1208	671

Employee Composition by Education
Karyawan menurut tingkat Pendidikan

Komposisi Karyawan Berdasarkan Tingkat Pendidikan			
Employee Composition by Education			
Tingkat Pendidikan Education	2022	2021	2020
S3 Doctor	0	0	0
S2 Master's Degree	0	0	0
S1 Bachelor's Degree	78	54	19
Diploma Associate's Degree	21	16	7
SD-SMA Primary-High School	1375	1138	645
Total	1474	1208	671

Employee Composition by Employment Status
Karyawan menurut status

Komposisi Karyawan Berdasarkan Status Ketenagakerjaan			
Employee Composition by Employment Status			
Status Ketenagakerjaan Employment Status	2022	2021	2020
Permanen Permanent	111	62	31
Kontrak Contract	218	136	43
Harian Daily	1145	1010	597
Total	1474	1208	671



Compulsory Company Manpower Report

The Company has conducted a compulsory Labor report that has been registered at the Department of Manpower and Transmigration of the Provincial Government of South Kalimantan with registration number: 72213.01262.2020702.0001 dated 02 July 2022, reporting is carried out as referred to in Article 6 paragraph (2) of Law Number 7 of 1981 concerning Mandatory Labor Report in the Company.

Company regulations

Company Regulations have received ratification based on the Decree of the Head of the Manpower, Transmigration, Cooperative and Micro Business Office of Tanah Bumbu Regency No. Kep/562.2/1137/PP/NKTUM-K3/XI/2021 dated 4 November 2021 concerning Ratification of the Company Regulations of PT Jhonlin Agro Raya Tbk and is valid from 4 November 2021 to 3 November 2023

National Social Security Agency for Employment (BPJS).

The company has registered its employee as National Social Security Agency for Employment's participants, in accordance with the Certificate of National Social Security Agency for Employment Number: 180000000454166 dated 30 June 2021.

Healthcare and Social Security Agency (BPJS).

The company has registered its employee as Healthcare and Social Security Agency's program participants with the Business Entity/ Entity Code: 03810210

Wajib Laport Ketenagakerjaan

Perseroan telah melakukan Wajib Laport Ketenagakerjaan yang telah didaftarkan di Dinas Tenaga Kerja dan Transmigrasi Pemerintah Provinsi Kalimantan Selatan dengan Nomor Pendaftaran: 72213.01262.2020702.0001 tanggal 02 Juli 2022, pelaporan dilakukan sebagaimana dimaksud pada Pasal 6 ayat (2) Undang-Undang Nomor 7 tahun 1981 tentang Wajib Laport Ketenagakerjaan di Perusahaan.

Peraturan Perusahaan

Peraturan Perusahaan telah mendapat pengesahan berdasarkan Keputusan Kepala Dinas Tenaga Kerja, Transmigrasi, Koperasi dan Usaha Mikro Kabupaten Tanah Bumbu No.Kep/562.2/1137/PP/NKTUM-K3/XI/2021 tanggal 4 November 2021 tentang Pengesahan Peraturan Perusahaan PT Jhonlin Agro Raya Tbk dan berlaku sejak tanggal terhitung tanggal 4 November 2021 sampai dengan tanggal 3 November 2023

Badan Penyelenggara Jaminan Sosial (BPJS) Ketenagakerjaan

Perusahaan telah mengikut sertakan tenaga kerjanya sebagai peserta BPJS Ketenagakerjaan, sesuai dengan Sertifikat Kepesertaan Jaminan Sosial Tenaga Kerja Nomor: 180000000454166 tanggal 30 Juni 2021

Badan Penyelenggara Jaminan Sosial (BPJS) Kesehatan

Perusahaan telah mengikut sertakan tenaga kerjanya dalam Program Jaminan Kesehatan di BPJS Kesehatan dengan Kode Badan Usaha/ Entitas: 03810210

L. Company Shareholders

Shareholders who own 5% or more of the Company's shares

Data as per 01 January 2022

No	Name & Address of Shareholders	Number of shares	Share Percentage
1	PT Eshan Agro Sentosa Jl. Kodeco KM.1 Kelurahan Gunung Antasari, Kecamatan Simpang Empat, Kabupaten Tanah Bumbu, Kalimantan Selatan	677.105.000.000	99,91%
2	PT Jhonlin Agro Mandiri Jl. Kodeco KM.1 Kelurahan Gunung Antasari, Kecamatan Simpang Empat, Kabupaten Tanah Bumbu, Kalimantan Selatan.	306.000.000	0,05%
3	Haji Syamsudin Andi Arsyad	294.000.000	0,04%
	The amount of capital issued and fully paid	677.705.000.000	100%
	Number of shares in the portfolio	122.295.000.000	

Data as per 31 December 2022

No	Name & Address of Shareholders	Number of shares	Share Percentage	Status
1	PT Eshan Agro Sentosa Jl. Kodeco KM.1 Kelurahan Gunung Antasari, Kecamatan Simpang Empat, Kabupaten Tanah Bumbu, Kalimantan Selatan	6,771,050,000	84,64%	Pengendali
2	PT Sinar Bintang Mulia Jl. Kodeco KM.1 Kelurahan Gunung Antasari, Kecamatan Simpang Empat, Kabupaten Tanah Bumbu, Kalimantan Selatan	6,000,000	0,08%	Bukan Pengendali
3	Public	1,222,950,000	15,28%	
	Tpta;	8,000,000,000	100%	

Share Ownership of the Board of Directors and Commissioners of the Company as per 31 December 2022

No	Name	Position	Number of shares	Share Percentage
1	Jhony Saputra	President Commissioner	0	0%
2	Bambang Aria Wisena	Commissioner	0	0%
3	Usman Aji Purnomo	Independent Commissioner	0	0%
4	Indra Irawan	President Director	150.000	0%
5	Temmy Iskandar	Director of Finance	0	0%

L. Pemegang Saham Perseroan

Pemegang Saham yang memiliki 5% atau lebih saham Perseroan

Data per 01 Januari 2022

No	Nama & Alamat Pemegang Saham	Jumlah Saham	Presentase Saham
1	PT Eshan Agro Sentosa Jl. Kodeco KM.1 Kelurahan Gunung Antasari, Kecamatan Simpang Empat, Kabupaten Tanah Bumbu, Kalimantan Selatan	677.105.000.000	99,91%
2	PT Jhonlin Agro Mandiri Jl. Kodeco KM.1 Kelurahan Gunung Antasari, Kecamatan Simpang Empat, Kabupaten Tanah Bumbu, Kalimantan Selatan.	306.000.000	0,05%
3	Haji Syamsudin Andi Arsyad	294.000.000	0,04%
	Jumlah Modal ditempatkan dan disetor Penuh	677.705.000.000	100%
	Jumlah Saham dalam Portepel	122.295.000.000	

Data per 31 Desember 2022

No	Nama & Alamat Pemegang Saham	Jumlah Saham	Presentase Saham	Status
1	PT Eshan Agro Sentosa Jl. Kodeco KM.1 Kelurahan Gunung Antasari, Kecamatan Simpang Empat, Kabupaten Tanah Bumbu, Kalimantan Selatan	6,771,050,000	84,64%	Pengendali
2	PT Sinar Bintang Mulia Jl. Kodeco KM.1 Kelurahan Gunung Antasari, Kecamatan Simpang Empat, Kabupaten Tanah Bumbu, Kalimantan Selatan	6,000,000	0,08%	Bukan Pengendali
3	Masyarakat	1,222,950,000	15,28%	
	Jumlah	8,000,000,000	100%	

Kepemilikan Saham Direksi dan Komisaris Perseroan per 31 Desember 2022

No	Nama	Jabatan	Jumlah Saham	Persentase Saham
1	Jhony Saputra	Komisaris Utama	0	0%
2	Bambang Aria Wisena	Komisaris	0	0%
3	Usman Aji Purnomo	Komisaris Independen	0	0%
4	Indra Irawan	Direktur Utama	150.000	0%
5	Temmy Iskandar	Direktur Keuangan	0	0%

M. Classification of Company Share Ownership


Klasifikasi Kepemilikan Saham Perseroan per 31 Desember 2022

Shareholding	Number of Securities Holders	Number of Securities	Percentage
Local Institution	9	6.960.353.000	87,00
Foreign Institutions	1	800	0,00
Local Individuals	5.791	1.038.905.200	12,99
Foreign Individuals	32	741.000	0,01
TOTAL	5.833	8.000.000.000	100,00

M. Klasifikasi Kepemilikan Saham Perseroan

Klasifikasi Kepemilikan Saham Perseroan per 31 Desember 2022

Kepemilikan Saham	Jumlah Pemegang Efek	Jumlah Efek	Persentase
Institusi Lokal	9	6.960.353.000	87,00
Institusi Asing	1	800	0,00
Individu Lokal	5.791	1.038.905.200	12,99
Individu Asing	32	741.000	0,01
TOTAL	5.833	8.000.000.000	100,00

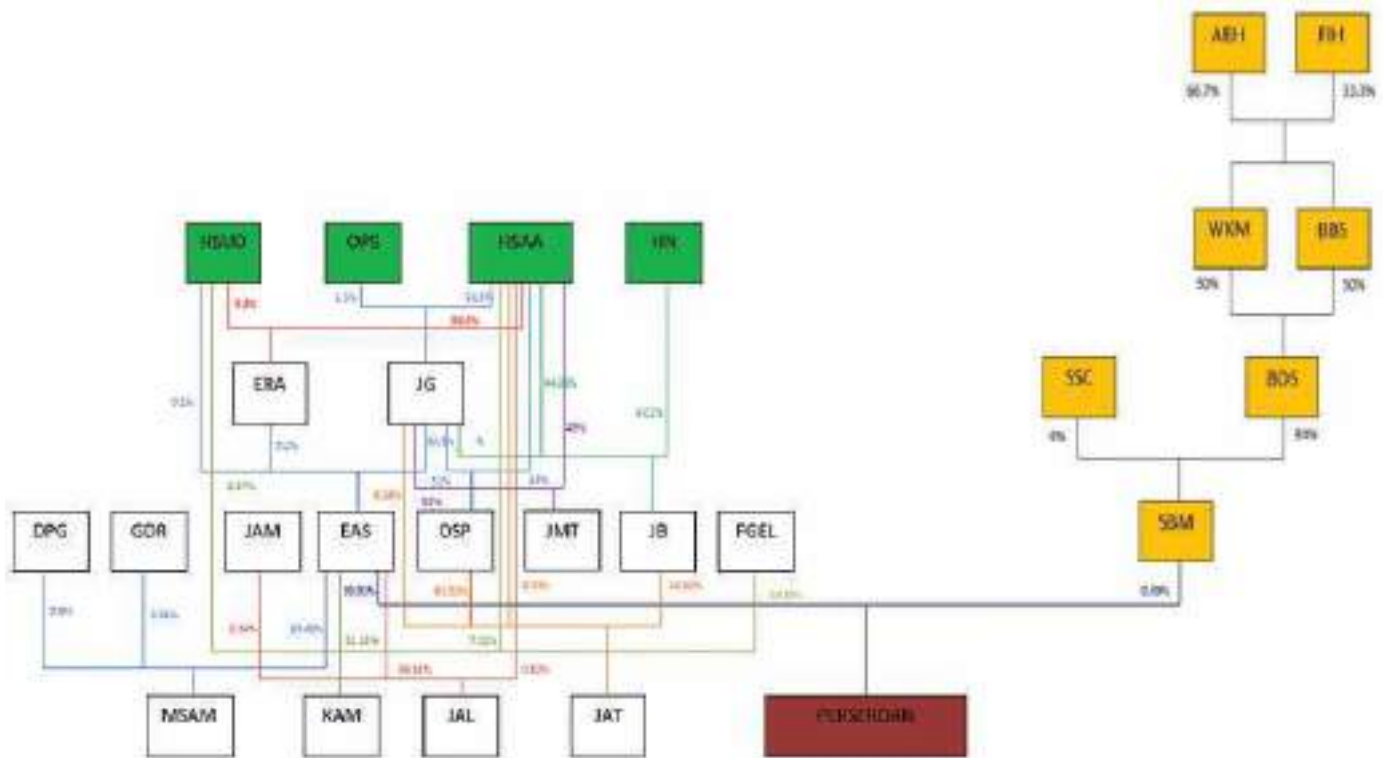


N. Scheme of Company Shareholders

The following is the Scheme of Controlling Shareholders and the Community as of 31 December 2021

N. Skema Pemegang Saham Perseroan

Berikut adalah Skema Pemegang Saham Pengendali



Note:

Perseroan : PT Jhonlin Agro Raya
 SBM : PT Sinar Bintang Mulya
 EAS : PT Eshan Agro Sentosa
 BOS : PT Berkat Ono Sukses
 ERA : PT Eshan Rimba Agro
 SSC : Suthasawana Cuaca, SH
 JG : PT Jhonlin Group
 WKM : PT Wahana Konstruksi Mandiri
 HSAA : Haji Samsudin Andi Arsyad
 BBS : PT Berkat Bintang Sarana
 HSUD : Haji Sudirman
 ABH : Albertus Hariono
 OPS : Ongki Purnomo Sumarno

FIH : Fidelia Ivana Hariono
 MSAM : PT Multi Sarana Agro Mandiri
 KAM : PT Kodeco Agrojaya Mandiri
 DPG : Dudy Purwagandhi
 FGEL : Fine Gold Enterprises Limited
 GDR : Gusti Denny Ramdhani
 JAL : PT Jhonlin Agro Lestari
 DSP : PT Dua Samudera Putera
 JAM : PT Jhonlin Agro Mandiri
 JAT : PT Jhonlin Air Transport
 JB : PT Jhonlin Baratama
 JMT : PT Jhonlin Marine Trans
 HN : Hajah Nurhayati

Profile of PT Eshan Agro Sentosa

PT ESHAN AGRO SENTOSA ("EAS") is a legal entity domiciled in Tanah Bumbu Regency, South Kalimantan and was established under the name PT Eshan Agro Sentosa (EAS), according to the Deed of Establishment Number: 6 on 1 September 2016, which was made before Muhammad Hanafi, S.H., Notary in South Jakarta City, which deed has received ratification from the Indonesian Ministry of Law and Human Rights based on the Decree of the Minister of Law and Human Rights Number: AHU-0049831.AH.01.01.Tahun 2016 on 9 November 2016 concerning Ratification of Legal Entity and has been registered in List of Companies Number: AHU-0133041.AH.01.11. 2016 on 9 November 2016, and was announced in the State Gazette of the Republic of Indonesia Number: 31, Supplement to State Gazette Number: 28019/2017 (hereinafter referred to as "EAS Establishment Deed").

The latest changes to the EAS Articles of Association were made based on the Deed of Decree of Shareholders Number: 15 dated 24 January 2022, which was made before Muhammad Hanafi S.H., Notary in South Jakarta City, which deed has received approval from the Ministry of Law and Human Rights of the Republic of Indonesia based on the Decree of the Minister of Law and Human Rights of the Republic of Indonesia No. AHU-0007074.AH.01.02.Tahun 2022 dated 28 January 2022 and has been registered in the Company List No: AHU-0019730.AH.01.11.Tahun 2022 dated 28 January 2022. (hereinafter referred to ("Deed of EAS Number: 15 dated 24 January 2022").

EAS is located at Jalan Kodeco KM. 1 RT/RW 009/003, Gunung Antasari, Simpang Empat, Tanah Bumbu Regency, South Kalimantan Province.0095784.Ah.01.11. Tahun 2021 dated 31 May 2020 (hereinafter referred to as "Deed No. 2 dated 11 May 2020).



Profil PT Eshan Agro Sentosa

PT Eshan Agro Sentosa ("EAS") adalah suatu badan hukum yang berkedudukan di Kabupaten Tanah Bumbu, Kalimantan Selatan dan didirikan dengan nama PT Eshan Agro Sentosa (EAS), sesuai Akta Pendirian Nomor: 6 tanggal 1 September 2016, yang dibuat di hadapan Muhammad Hanafi, S.H., Notaris di Kota Jakarta Selatan, akta mana telah mendapat pengesahan dari Kemenkumham RI berdasarkan Surat Keputusan Menkumham RI Nomor: AHU-0049831.AH.01.01.Tahun 2016 tanggal 9 November 2016 tentang Pengesahan Pendirian Badan Hukum dan telah didaftarkan dalam Daftar Perseroan Nomor: AHU-0133041.AH.01.11. Tahun 2016 tanggal 9 November 2016, serta telah diumumkan dalam Berita Negara Republik Indonesia Nomor: 31, Tambahan Berita Negara Nomor: 28019/2017 (selanjutnya disebut "Akta Pendirian EAS").

Perubahan terakhir atas Anggaran Dasar EAS dilakukan berdasarkan Akta Pernyataan Keputusan Para Pemegang Saham Nomor: 15 tanggal 24 Januari 2022, yang dibuat di hadapan Muhammad Hanafi S.H., Notaris di Kota Jakarta Selatan, akta mana telah mendapat persetujuan dari Kemenkumham RI berdasarkan Surat Keputusan Menkumham RI No. AHU-0007074.AH.01.02.TAHUN 2022 tanggal 28 Januari 2022 dan telah didaftarkan dalam Daftar Perseroan No: AHU-0019730.AH.01.11 TAHUN 2022 tanggal 28 Januari 2022. (selanjutnya disebut ("Akta EAS Nomor: 15 tanggal 24 Januari 2022").

EAS beralamat di Jalan Kodeco Km. 1 RT/RW 009/003, Gunung Antasari, Simpang Empat, Kabupaten Tanah Bumbu, Provinsi Kalimantan Selatan.0095784.AH.01.11. Tahun 2021 tanggal 31 Mei 2020 (selanjutnya disebut "Akta No. 2 tanggal 11 Mei 2020).



Purpose and Objectives of the Establishment of PT Eshan Agro Sentosa

Based on Article 3 of the EAS Articles of Association as listed by the EAS Deed Number: 15 dated 24 January 2022 are as follows:

- a. The purposes and objectives of EAS is to run a business in the field of holding companies and other fund management activities.
- b. To achieve the purposes and objectives mentioned above, EAS can carry out business activities as follows:
 - i. Run a business in the field of holding company activities, namely:
(64200) Holding Company Activities, including activities from holding companies, namely companies that control assets from a group of subsidiary companies and the main activity is the ownership of the group. Holding Companies are not involved in the business activities of the subsidiary company. Activities include services provided by Counsellors and Negotiators in designing the company's merger and acquisition.
 - ii. Run a business in the field of other fund management activities, namely:
(66390) Other fund management activities, including portfolio activities and funding management on the basis of services or contracts, such as joint fund management in addition to investment funds and pension funds outside investment management and investment advisors.

EAS business activities that are actually carried out when the prospectus is published is the activity of holding companies.

Maksud dan Tujuan Pendirian PT Eshan Agro Sentosa

Berdasarkan Pasal 3 Anggaran Dasar EAS sebagaimana tercantum Akta EAS Nomor: 15 tanggal 24 Januari 2022 adalah sebagai berikut:

- a. Maksud dan Tujuan EAS ialah berusaha dalam bidang: Aktivitas Perusahaan Holding dan Aktivitas Manajemen Dana Lainnya.
- b. Untuk mencapai Maksud dan Tujuan tersebut di atas, EAS dapat melaksanakan kegiatan usaha sebagai berikut:
 - i. Menjalankan usaha dalam bidang Aktivitas Perusahaan Holding, yaitu:
(64200) Aktivitas Perusahaan Holding, mencakup kegiatan dari perusahaan holding (holding companies), yaitu perusahaan yang menguasai asset dari sekelompok perusahaan subsidiary dan kegiatan utamanya adalah kepemilikan kelompok tersebut. Holding Companies tidak terlibat dalam kegiatan usaha perusahaan subsidiarinya. Kegiatan mencakup jasa yang diberikan penasihat (counsellors) dan perunding (negotiators) dalam merancang merger dan akuisisi perusahaan.
 - ii. Menjalankan usaha dalam bidang Aktivitas Manajemen Dana Lainnya, yaitu:
(66390) Aktivitas Manajemen Dana Lainnya, mencakup kegiatan portofolio dan manajemen pendanaan atas dasar balasan jasa atau kontrak, seperti manajemen dana Bersama selain dana investasi dan dana pension di luar kegiatan manajemen investasi dan penasihat investasi.

Kegiatan Usaha EAS yang benar-benar dijalankan saat Prospektus diterbitkan adalah Aktivitas Perusahaan Holding.



Management and Supervision

The composition of the Directors and the Board of Commissioners of EAS based on the Decree of Shareholders No.26 dated 15 October 2019 made before Muhammad Hanafi, S.H., Notary in South Jakarta, which deed has been recorded in the Database of the Administration System of the Ministry of Law and Human Rights of the Republic of Indonesia in accordance with letter Number: AHU-AH.01.03-0347589 dated 18 October 2019 regarding the acceptance of notification of changes in the Company's data and has been registered in the Company List Number: AHU-0197549. Ah.01.11.Tahun 2019 on 18 October 2019 is as follows:

Board of Commissioners

President Commissioner : Djamaluddin, S.H., M.H.

Commissioner : Haji Sudirman

Board of Directors

President Director : Bambang Aria Wisena

Director : Tamlikho

Pengurusan dan Pengawasan

Susunan Direksi dan Dewan Komisaris EAS berdasarkan Pernyataan Keputusan Pemegang Saham No.26 tanggal 15 Oktober 2019 yang dibuat di hadapan Muhammad Hanafi, S.H., Notaris di Jakarta Selatan, akta mana telah dicatat dalam Database Sisminbakum Menkumham RI sesuai dengan Surat Nomor: AHU-AH.01.03-0347589 tanggal 18 Oktober 2019 perihal Penerimaan Pemberitahuan Perubahan Data Perseroan dan telah didaftarkan dalam Daftar Perseroan Nomor: AHU-0197549.AH.01.11.Tahun 2019 tanggal 18 Oktober 2019 adalah sebagai berikut:

Dewan Komisaris

Komisaris Utama : Djamaluddin, S.H., M.H.

Komisaris : Haji Sudirman

Direksi

Direktur Utama : Bambang Aria Wisena

Direktur : Tamlikho

O. Share Listing Chronology

Number of Shares offered in the Initial Public Offering	1,222,950,000 shares
Nominal Value	Rp366,885,000,000,-
Initial listing bid price	Rp300,-
Closing Price per 31 December 2021	Rp318,-
Exchange name	Indonesia Stock Exchange
Effective date of listing on the Indonesia Stock Exchange	04 Agustus 2022
Record Board	Development

O. Kronologi Pencatatan Saham

Jumlah Saham yang ditawarkan dalam Penawaran Umum Perdana	1,222,950,000 lembar saham
Nilai Nominal	Rp366,885,000,000,-
Harga Penawaran awal pencatatan	Rp300,-
Harga Penutupan per 31 Desember 2021	Rp318,-
Nama Bursa	Bursa Efek Indonesia
Tanggal efektif Pencatatan di Bursa Efek Indonesia	04 Agustus 2022
Papan Pencatatan	Pengembangan

P. Information on the Use of AP and KAP Services

Initial Public Offering (IPO)

Name of KAP : KAP Kanaka Puradiredja Suhartono
Assignment period : 2022
Audit Services Information : Initial Public Offering
Service Fee : Rp650.000.000,-

Company's Annual Financial Report 2022

Name of KAP : Kanaka Puradiredja, Suhartono
Assignment Period : 2022
Audit Services Information : Audit of the August 2022 Financial Statement
Service Fee : Rp230.000.000,-

P. Informasi Penggunaan Jasa AP dan KAP

Initial Public Offering (IPO)

Nama KAP : KAP Kanaka Puradiredja Suhartono
Periode penugasan : Tahun 2022
Informasi Jasa Audit : Initial Public Offering
Biaya Jasa Fee : Rp650.000.000,-

Laporan Keuangan Tahunan Perseroan 2022

Nama KAP : Kanaka Puradiredja, Suhartono
Periode penugasan : Tahun 2022
Informasi Jasa Audit : Audit Laporan Keuangan Agustus 2022
Biaya Jasa Fee : Rp230.000.000,-

Q. Supporting Professional Institutions

Capital Market Supporting Institutions and Professionals have no affiliation with the Company. Capital Market Supporting Institutions and Professionals hereby declare that they have complied with the provisions of the Financial Services Authority Regulation No. 3/POJK.02/2014 concerning Procedures for Implementation of Collections by the Financial Services Authority.

The following is a list of Supporting Professions in 2022:

1. Notary

Name	: Rudy Siswanto, SH
STTD No.	: STTD.N-131/PM.2/2018
Association	: Indonesian Notary Association (INI)
Association Membership No.	: 1512219681031
Pedoman Kerja	: Law No. 30 of 2004 concerning the position of Notary and Law No.2 of 2014 concerning Amendment to Law No. 30 of 2004 concerning Notary Position and Code of Conduct of Notary
Assignment Period	: 2022
Services provided	:
- Initial Public Offering	
- Extraordinary General Meeting of Shareholders	
Service Fee	: - IDR 150.000.000,- (IPO) - IDR 12.000.000,- (Extraordinary GMS)

2. Securities Administration Bureau

Name	: PT Adimitra Jasa Korpora
Business License Number	: Decree of Members and Commissioner of Financial Services Authority Number KEP-41/D.41/2014
Association	: Association of Bureau of Securities Administration (ABI)
No. Association Membership	: ABI/II/2015-012
Work Guidelines	: Capital Market / OJK Regulation or law
Assignment Period	: 2022
Service Fee	: IDR 100.000.000,-

3. Legal Consultant

Name	: Infinity & Co.
Person in Charge	: Wahyudi Susanto
Association	: Association of Capital Market Legal Consultants (HKPM)
Association Membership No.	: 200231
Assignment Period	: 2022
Work Guidelines	: Capital Market Law Consultant Association Decision Number : Kep. 02/HKHPM/VIII/2018 concerning Complete Test Standards for the Capital Market.
Service Fee	: IDR 650.000.000

Q. Lembaga Profesi Penunjang

Para Lembaga dan Profesi Penunjang Pasar Modal tidak ada hubungan afiliasi dengan Perseroan. Lembaga dan Profesi Penunjang Pasar Modal dengan ini menyatakan bahwa telah memenuhi ketentuan pada Peraturan Otoritas Jasa Keuangan No. 3/POJK.02/2014 tentang Tata Cara Pelaksanaan Pungutan Oleh Otoritas Jasa Keuangan.

Berikut adalah daftar Profesi Penunjang di tahun 2022 :

1. Notaris

Nama : Rudy Siswanto, SH
No. STTD : STTD.N-131/PM.2/2018
Asosiasi : Ikatan Notaris Indonesia (INI)
No. Keanggotaan Asosiasi : 1512219681031
Pedoman Kerja : Undang-undang No. 30 Tahun 2004 tentang Jabatan Notaris dan Undang-Undang No.2 Tahun 2014 tentang Perubahan Atas Undang-Undang No. 30 Tahun 2004 tentang Jabatan Notaris dan Kode Etik Ikatan Notaris Indonesia
Periode Penugasan : 2022
Jasa yang diberikan :
- Initial Public Offering
- Rapat Umum Pemegang Saham Luar Biasa
Biaya Jasa Fee : - Rp 150.000.000,- (IPO)
- Rp 12.000.000,- (RUPS Luar Biasa)

2. Biro Administrasi Efek

Nama : PT Adimitra Jasa Korpora
No. Ijin Usaha : Surat Keputusan Anggota dan Komisioner Otoritas Jasa Keuangan Nomor Kep-41/D.41/2014
Asosiasi : Asosiasi Biro Administrasi Efek (ABI)
No. Keanggotaan Asosiasi : ABI/II/2015-012
Pedoman Kerja : Peraturan / Perundang-undangan Pasar Modal/OJK
Periode Penugasan : 2022
Biaya Jasa Fee : Rp 100.000.000,-

3. Konsultan Hukum

Nama : Infinity & Co.
Nama Penanggung Jawab : Wahyudi Susanto
Asosiasi : Himpunan Konsultan Hukum pasar Modal (HKPM)
No. Keanggotaan Asosiasi : 200231
Periode Penugasan : 2022
Pedoman Kerja : Keputusan Himpunan Konsultan Hukum Pasar Modal Nomor : Kep. 02/HKHPM/VIII/2018 tentang Standar Uji Tuntas Bidang Pasar Modal.
Biaya Jasa Fee : Rp 650.000.000,-

CHAPTER 4
MANAGEMENT ANALYSIS AND DISCUSSION



BAB IV
ANALISIS DAN PEMBAHASAN MANAJEMEN



A. Operational Review of the Company's Industry Type Segment

The Operational Review that is reported is in accordance with the information provided by the operational decision maker in order to allocate resources and assess the performance of the operational review, the Company is currently conducting business activities engaged in the oil palm plantation sector.

The Company's sales can be classified in detail as follows:

(in million rupiah)

Description	31 December 2022	31 December 2021
Biofuels / Biodiesel	4.580.499	562.304
Fresh Fruit Bunches/FFB	127.043	57.553
Total	4.707.542	619.857

The following is a table regarding the Company's gross profit/loss along with the contribution of each of its business segments:

(in million rupiah)

Description	31 December 2022	31 December 2021
Biofuels / Biodiesel	117.165	73.620
Fresh Fruit Bunches/FFB	50.484	13.802
Total	167.649	87.422

The Company's production details are as follows:

(in Metric Ton)

Description	31 December 2022	31 December 2021
Biofuels / Biodiesel		
Refined Bleached Deodorized Palm Oil (RBDPO)	284.572	60.694
Palm Fatty Acid Distillate (PFAD)	17.914	3.004
Fatty Acid Metthyl Ester (FAME)	276.828	56.668
Crude Glycerin (Glycerin)	36.281	7.298
Fatty Matter	4.363	1.330
Fresh Fruit Bunches/FFB	51.808,36	26.230,29

A. Tinjauan Operasi Persegmen Jenis Industri Perseroan

Tinjauan Operasi yang dilaporkan sesuai dengan informasi yang oleh pengambil keputusan operasional dalam rangka mengalokasikan sumber daya dan menilai kinerja tinjauan operasi, Perseroan saat ini melakukan kegiatan usaha yang bergerak di bidang perkebunan kelapa sawit.

Penjualan Perseroan dapat diklasifikasikan secara rinci sebagai berikut :

(dalam jutaan Rupiah)

Keterangan	31 Desember 2022	31 Desember 2021
Bahan Bakar Nabati/Biodiesel	4.580.499	562.304
Tandan Buah Segar/TBS	127.043	57.553
Jumlah	4.707.542	619.857

Berikut adalah tabel mengenai laba/rugi kotor Perseroan beserta kontribusi masing -masing segmen usahanya :

(dalam jutaan Rupiah)

Keterangan	31 Desember 2022	31 Desember 2021
Bahan Bakar Nabati/Biodiesel	117.165	73.620
Tandan Buah Segar/TBS	50.484	13.802
Jumlah	167.649	87.422

Adapun produksi Perseroan dengan rincian sebagai berikut :

(dalam Metrik Ton)

Keterangan	31 Desember 2022	31 Desember 2021
Bahan Bakar Nabati/Biodiesel		
Refined Bleached Deodorized Palm Oil (RBDPO)	284.572	60.694
Palm Fatty Acid Distillate (PFAD)	17.914	3.004
Fatty Acid Metthyl Ester (FAME)	276.828	56.668
Crude Glycerin (Glycerin)	36.281	7.298
Fatty Matter	4.363	1.330
Tandan Buah Segar/TBS	51.808,36	26.230,29



Monthly Biodiesel Production Report January - December 2022

Olah Perbulan Refinery				Olah Perbulan Biodiesel				
	CPO USED	Produksi RBDPO	Produksi PFAD		RBDPO USED	Produksi FAME	Produksi CG	Produksi Fatty Matter
Januari	14.721.080	13.984.043	622.214	Januari	16.213.003	16.128.700	2.174.192	381.528
Februari	19.796.035	18.704.355	1.021.464	Februari	14.407.900	14.324.899	1.834.682	168.820
Maret	26.691.734	25.173.243	1.314.152	Maret	29.244.926	28.885.190	3.798.112	575.456
April	30.892.233	29.339.912	1.368.171	April	28.594.100	28.458.225	3.768.175	218.490
Mei	21.479.239	20.309.702	1.038.178	Mei	13.776.654	13.690.303	1.790.489	288.559
Juni	24.995.758	23.482.522	1.358.087	Juni	27.939.926	27.721.463	3.664.556	434.917
Juli	24.472.650	22.706.010	1.576.529	Juli	22.456.856	22.225.394	2.878.433	399.720
Agustus	29.436.246	26.953.132	2.226.707	Agustus	26.941.315	26.615.658	3.573.244	428.428
Sep	30.514.015	27.824.201	2.450.798	Sep	24.348.406	24.142.381	3.059.081	330.764
Oktober	28.373.893	26.429.545	1.756.655	Okt	25.028.197	24.756.660	3.211.514	247.161
Nov	26.514.001	24.811.028	1.534.423	Nov	29.390.898	29.103.987	3.945.790	427.811
Des	26.672.780	24.854.607	1.646.774	Des	20.985.168	20.775.150	2.582.831	399.136
Total	304.559.664	284.572.300	17.914.152	Total	279.327.349	276.828.010	36.281.099	4.300.790

Laporan Produksi Bulanan Biodiesel Januari - Desember 2022

Olah Perbulan Refinery				Olah Perbulan Biodiesel				
	CPO USED	Produksi RBDPO	Produksi PFAD		RBDPO USED	Produksi FAME	Produksi CG	Produksi Fatty Matter
Januari	14.721.080	13.984.043	622.214	Januari	16.213.003	16.128.700	2.174.192	381.528
Februari	19.796.035	18.704.355	1.021.464	Februari	14.407.900	14.324.899	1.834.682	168.820
Maret	26.691.734	25.173.243	1.314.152	Maret	29.244.926	28.885.190	3.798.112	575.456
April	30.892.233	29.339.912	1.368.171	April	28.594.100	28.458.225	3.768.175	218.490
Mei	21.479.239	20.309.702	1.038.178	Mei	13.776.654	13.690.303	1.790.489	288.559
Juni	24.995.758	23.482.522	1.358.087	Juni	27.939.926	27.721.463	3.664.556	434.917
Juli	24.472.650	22.706.010	1.576.529	Juli	22.456.856	22.225.394	2.878.433	399.720
Agustus	29.436.246	26.953.132	2.226.707	Agustus	26.941.315	26.615.658	3.573.244	428.428
Sep	30.514.015	27.824.201	2.450.798	Sep	24.348.406	24.142.381	3.059.081	330.764
Oktober	28.373.893	26.429.545	1.756.655	Okt	25.028.197	24.756.660	3.211.514	247.161
Nov	26.514.001	24.811.028	1.534.423	Nov	29.390.898	29.103.987	3.945.790	427.811
Des	26.672.780	24.854.607	1.646.774	Des	20.985.168	20.775.150	2.582.831	399.136
Total	304.559.664	284.572.300	17.914.152	Total	279.327.349	276.828.010	36.281.099	4.300.790

MKT | 14 FEB 2023

FORM		NEW JAR (2023)	
FLOW PROSES BIODIESEL 1.500 TPD		BIODIESEL 1.500 TPD PROCESS FLOW	
Parameter/Condition	Flow Process	Location	Remark
Quality in spec. M _v = 0.20% max M _h & i = 0.22% max	New material BMDP from Tank 1000	Storage Tank	⇒
Water size = 02 mesh	Filtering	⇒ Quality check (sampling point BMDP)	⇒ Logsheet Quality Report (01-JAR-PC-03-01) (01-JAR-PC-02-01)
Pump pressure = 8 - 9 barg	Pumping	⇒ Pump station (Tank Farm)	
Oil temp. Inlet 150C ± 10 - 64,5°C Steam pressure = 3 barg	Heating	⇒ Heat Heat Exchanger (HHE) ⇒ HHE 15001 (Normal operation)	
Oil temp. = 60 °C Level Separator 15001 Capacity 15001 60 MFV 00 - 00N Capacity 15001 45 MFV 00 - 00N	Heat exchanger 15001	⇒ Return off spec. methylester (near center 01.03C) heading to heater	
Methanol dosing = 15 % Catalyst dosing = 1,7 kg/ton Level Separator 15004 = 15 - 30N	Methanol 15004 Catalyst 15004	⇒ Vertical cylindrical vessel Pre-reactor 15004	⇒ Logsheet Methanol Production Ternak Refinement Section (01-JAR-PC-03-01)
Methanol dosing = 3% Catalyst dosing = 2,7 kg/ton Level Separator 15005 = 15 - 30N	Methanol 15005 Catalyst 15005	⇒ Vertical cylindrical vessel Pre-reactor 15005	⇒ Logsheet Methanol Production Ternak Refinement Section (01-JAR-PC-03-01)
Methanol dosing = 10% Catalyst dosing = 0,8 kg/ton	Methanol 15006 Catalyst 15006	⇒ Pump 15006 (second loop circulation pump)	⇒ Logsheet Methanol Production Ternak Refinement Section (01-JAR-PC-03-01)
Oil temperature = 60°C Steam pressure = 3 barg	Distiller 15007	⇒	⇒ Logsheet Methanol Production Ternak Refinement Section (01-JAR-PC-03-01)
Cooling Water Supply temp. = 20°C Cooling Water Return temp. = 25°C Level Separator 15008 = 60-65 % Level Separator 15009 = 60-65 % Steam pressure = 3 barg Pump pressure cooling = 3 barg Pump pressure 15009 = 1,0-2 bar Level Separator 15007 = 60N	Distiller 15007 Cooling Water 15008 15009 Pump 15009	⇒ Horizontal steel & tube heat exchanger (condenser) 15002 ⇒ Vertical cylindrical vessel 15006 ⇒ Vertical cylindrical vessel 15008 ⇒ Crude MME transfer pump (D100P) ⇒ Vertical steel & tube heat exchanger (15002) ⇒ Return off spec. methylester (water & sediments > 0.25%) heading to 15003 for first washing ⇒ Vertical cylindrical vessel (15007) ⇒ Crude MME circulation & transfer pump (15009) ⇒ Horizontal cylindrical vessel (3rd methanol tank 15003)	⇒ Logsheet Methanol Production Washing & Drying Methyl Ester Section (01-JAR-PC-03-01)

B. Comprehensive Financial Performance Comparison of Financial Performance in 2 years

	2022 (in Rupiah)	2021 (in Rupiah)	Explanation of increase/decrease
Asset			
Current assets	1.433.684.734.604	1.055.858.406.727	The increase from the previous year was due to: 1. Increase in inventory balance position. 2. Increase in bank account balance. 3. Increase in advance tax, in this case VAT.
Non-Current Assets	1.567.453.726.037	1.351.170.580.477	-The increase was largely due to the addition of fixed assets
Total Assets	3.001.138.460.641	2.407.028.987.204	
Liability			
Short-term liabilities	627.643.810.202	821.382.757.632	-The decrease was caused by the repayment of short-term debt. - There is a reclassification of short-term bank debt into long-term due to changes in credit agreements.
Long Term Liabilities	1.219.584.692.402	835.388.243.245	-The increase was caused by the reclassification of short-term debt into long-term due to changes in credit agreements.
Total Liabilities	1.847.228.502.604	1.656.771.000.877	
Equity			

Sales revenue	4.707.542.336.960	619.857.338.953	-The increase was caused by an increase in sales of the Company's main products and others.
Expenses	(4.539.893.124.896)	(532.435.618.508)	-There is an increase in expenses in line with the increase in sales.
Profit and loss	167.649.212.064	87.421.720.445	-The increase was caused by the impact of increased sales
Other Comprehensive Income	165.538.457	(158.909.273)	-the increase was due to an increase in post-employment benefits
Total Comprehensive Profit (Loss)	41.847.418.667	15.711.085.318	-The increase was due to the increase in sales
Cash flow	195.768.349.488	8.713.178.968	-The increase included the inflow of proceeds from the Public Offering and receipt of tax refunds.



B. Kinerja Keuangan Komprehensif Perbandingan Kinerja Keuangan dalam 2 tahun

	2022 (dalam Rupiah)	2021 (dalam Rupiah)	Penjelasan kenaikan/penurunan
Aset			
Aset Lancar	1.433.684.734.604	1.055.858.406.727	Adanya kenaikan dari tahun sebelumnya disebabkan : 1. Peningkatan posisi saldo persediaan. 2. Peningkatan saldo rekening bank. 3. Peningkatan Uang Muka Pajak, dalam hal ini PPN.
Aset Tidak Lancar	1.567.453.726.037	1.351.170.580.477	-Adanya kenaikan sebagian besar disebabkan adanya penambahan aset tetap
Total Aset	3.001.138.460.641	2.407.028.987.204	
Liabilitas			
Liabilitas Jangka Pendek	627.643.810.202	821.382.757.632	-Adanya penurunan disebabkan oleh adanya pelunasan di hutang jangka pendek. - Adanya reklasifikasi hutang Bank jangka pendek yang masuk ke jangka panjang atas perubahan perjanjian kredit.
Liabilitas Jangka Panjang	1.219.584.692.402	835.388.243.245	-Adanya kenaikan disebabkan oleh reklasifikasi hutang jangka pendek yang masuk ke jangka panjang akibat perubahan perjanjian kredit.

Total Liabilitas	1.847.228.502.604	1.656.771.000.877	
Ekuitas			
Pendapatan/Penjualan	4.707.542.336.960	619.857.338.953	-Adanya kenaikan disebabkan oleh peningkatan penjualan produk utama Perseroan dan lainnya.
Beban	(4.539.893.124.896)	(532.435.618.508)	-Adanya kenaikan beban seiring dengan kenaikan penjualan.
Laba/Rugi	167.649.212.064	87.421.720.445	-Adanya kenaikan disebabkan oleh dampak dari peningkatan penjualan
Penghasilan Komprehensif lain	165.538.457	(158.909.273)	-kenaikan disebabkan oleh kenaikan imbalan pasca kerja
Total Laba (Rugi) Komprehensif	41.847.418.667	15.711.085.318	-Adanya kenaikan disebabkan oleh seiring dengan kenaikan penjualan
Arus Kas	195.768.349.488	8.713.178.968	-Adanya kenaikan diantaranya adalah masuknya dana hasil Penawaran Umum dan penerimaan restitusi pajak.





C. Ability to pay debts or liabilities by presenting the calculation of the relevant ratio

- Ability to pay debts by presenting the calculation of the relevant ratio:
- The ratio of the Company's liquidity level on 31 December 2022 is 2.28, while the Company's liquidity ratio as of 31 December 2021 is 1.29.
- The Company's debt ratio on 31 December 2022 is 1.60 which has strengthened compared to the position of the debt ratio on 31 December 2021 of 2.21.
- The company guarantees that all short-term and long-term liabilities can be paid according to the agreed timeframe.

C. Kemampuan membayar hutang atau kewajiban dengan menyajikan perhitungan rasio yang relevan

- Kemampuan membayar hutang dengan menyajikan perhitungan rasio yang relevan:
- Rasio tingkat likuiditas Perseroan pada tanggal 31 Desember 2022 sebesar 2,28 ,sedangkan rasio likuiditas Perseroan pada tanggal 31 Desember 2021 sebesar 1,29.
 - Rasio hutang Perseroan pada tanggal 31 Desember 2022 sebesar 1,60 mengalami penguatan dibandingkan dengan posisi rasio hutang pada tanggal 31 Desember 2021 sebesar 2,21.
 - Perusahaan menjamin semua kewajiban jangka pendek maupun jangka panjang dapat dibayarkan sesuai jangka waktu yang telah disepakati.

D. The level of collectability of the Company's receivables by presenting the calculation of the relevant ratio

The collectability level of the Company's receivables by presenting the calculation of the relevant ratios for 2022

- The value of the Company's trade receivables on December 31, 2022 amounted to IDR. 270,952,414,559, - with total sales of IDR. 4,707,542,336,960, so that the collectability level of the Company's receivables was obtained at 17.37 times. Meanwhile, the value of the Company's trade receivables on December 31, 2021 amounted to IDR. 372,071,628,992, - with total sales of IDR. 619,857,338,953, -, so that the collectability level of the Company's receivables was obtained at 1.67 times.
- With this ratio, the Company ensures that there are no uncollectible receivables

	31 December 2022	31 December 2021
Company's Receivable Value	270.952.414.559	372.071.628.992
Total sales	4.707.542.336.960	619.857.338.953
The Company's Receivables Collectability Level	17,37	1,67

D. Tingkat kolektibilitas piutang Perseroan dengan menyajikan perhitungan rasio yang relevan

Tingkat kolektibilitas piutang Perseroan dengan menyajikan perhitungan rasio yang relevan selama tahun 2022

- Nilai piutang usaha Perseroan pada tanggal 31 Desember 2022 sebesar Rp 270.952.414.559,- dengan total penjualan sebesar Rp4.707.542.336.960, sehingga diperoleh tingkat kolektibilitas piutang Perseroan sebesar 17,37 kali. Sedangkan nilai piutang usaha Perseroan pada tanggal 31 Desember 2021 sebesar Rp 372.071.628.992,- dengan total penjualan sebesar Rp619.857.338.953,-, sehingga diperoleh tingkat kolektibilitas piutang Perseroan sebesar 1,67 kali.
- Dengan rasio tersebut Perseroan memastikan tidak ada piutang yang tidak tertagih

	31 Desember 2022	31 Desember 2021
Nilai Piutang Perseroan	270.952.414.559	372.071.628.992
Total penjualan	4.707.542.336.960	619.857.338.953
Tingkat Kolektibilitas Piutang Perseroan	17,37	1,67

E. Capital Structure and Management policy on Capital Structure

The capital structure and management policies for the capital structure are accompanied by a basis for determining the policies referred to in the comparison of 2 financial years.

	<u>2022</u>	<u>2021</u>
Current assets	1.433.684.734.604	1.055.858.406.727
Non-Current Assets	1.567.453.726.037	1.351.170.580.477
Total	<u>3.001.138.460.641</u>	<u>2.407.028.987.204</u>
Short-term liabilities	627.643810.202	821.382.757.632
Long Term Liabilities	1.219.584.692.402	835.388.243.245
Total Liabilities	1.847.228.502.604	1.656.771.000.877
Total Equity	1.153.909.958.037	750.257.986.327
Total	<u>3.001.138.460.641</u>	<u>2.407.028.987.204</u>
Current Ratio	228%	129%
Debt to equity ratio	160%	221%
Net worth	1.153.909.958.037	750.257.986.327

In managing the capital structure, the Company will maximize benefits for all shareholders and other stakeholders. The company will continue to review every policy related to capital, and ensure that the capital structure is healthy and able to provide optimal returns for shareholders.

E. Struktur Modal dan kebijakan Manajemen atas Struktur Modal

Struktur Modal (capital structure) dan kebijakan manajemen atas struktur modal (capital structure) tersebut disertai dasar penentuan kebijakan dimaksud dengan perbandingan 2 tahun buku.

	<u>2022</u>	<u>2021</u>
Aset lancar	1.433.684.734.604	1.055.858.406.727
Aset Tidak Lancar	1.567.453.726.037	1.351.170.580.477
Jumlah	<u>3.001.138.460.641</u>	<u>2.407.028.987.204</u>
Liabilitas Jangka Pendek	627.643810.202	821.382.757.632
Liabilitas Jangka Panjang	1.219.584.692.402	835.388.243.245
Jumlah Liabilitas	1.847.228.502.604	1.656.771.000.877
Jumlah Ekuitas	1.153.909.958.037	750.257.986.327
Jumlah	<u>3.001.138.460.641</u>	<u>2.407.028.987.204</u>
Rasio Lancar	228%	129%
Rasio utang terhadap ekuitas	160%	221%
Kekayaan Bersih	1.153.909.958.037	750.257.986.327

Dalam mengelola struktur permodalan, Perseroan akan memaksimalkan manfaat bagi seluruh pemegang saham dan para pemangku kepentingan lainnya. Perseroan akan terus menelaah setiap kebijakan terkait permodalan, dan memastikan struktur modal yang sehat dan mampu memberikan pengembalian yang optimal bagi pemegang saham.

F. Material information and facts that occurred after the Accountant's report.

There is no Material Information and Facts that occur after the Accountant's Report

F. informasi dan fakta material yang terjadi setelah laporan Akuntan.

Tidaka ada Informasi dan Fakta Material yang terjadi setelah Laporan Akuntan



G. Material commitments for investment in capital goods

The purpose of the Capital Goods Investment Association	Infrastructure improvements (roads, employee housing)
Expected source of funds	Derived from the Company's operations
Currency denomination	Rupiah
Planned measures to protect the risks from related foreign currency positions	It is expected to become the Company's investment and working capital to produce high productivity.

G. Ikatan material investasi barang modal

Tujuan dari Ikatan Investasi Barang Modal	Perbaikan infrastruktur (jalan, perumahan karyawan)
Sumber dana yang diharapkan	Berasal dari operasional Perseroan
Mata Uang yang menjadi denominasi	Rupiah
Langkah yang direncanakan untuk melindungi risiko dari posisi mata uang asing yang terkait	Diharapkan menjadi investasi dan modal kerja Perseroan untuk menghasilkan produktivitas yang tinggi.

H. Capital goods investment realized in the financial year:

No	Types of Capital Goods Investment	Investment Objectives of Capital Goods	Investment Value of Capital Goods
1	Building	Cooking oil factory and Employee facilities	IDR 252.687.259.979,-
2	Heavy equipment	Increasing the Company's production	IDR 19.457.556.593,-
3	Vehicle	As a means of operating the Company's business	IDR 860.000.000,-
4	Maintenance and office supplies	As a means of operating the Company's business	IDR 2.654.981.427,-

H. Investasi barang modal yang direalisasikan dalam tahun buku :

No	Jenis Investasi Barang Modal	Tujuan Investasi Barang Modal	Nilai Investasi Barang Modal
1	Bangunan	Pabrik minyak goreng dan fasilitas karyawan	IDR 252.687.259.979,-
2	Alat berat	Meningkatkan produksi Perseroan	IDR 19.457.556.593,-
3	Kendaraan	Sebagai sarana operasional bisnis Perseroan	IDR 860.000.000,-
4	Perawatan dan perlengkapan kantor	Sebagai sarana operasional bisnis Perseroan	IDR 2.654.981.427,-



I. Material information and facts

Information and material facts of the Company during 2022

- Material information or facts regarding Zafrinal's resignation as President Director of the Company through a letter of resignation on August 22, 2022, and through shareholder approval at the Extraordinary General Meeting of Shareholders ("Meeting") on October 6, 2022, the resolution of the meeting was to approve the resignation of Mr. Zafrinal as the Main Director of the Company and immediately appoint a replacement, namely Mr. Indra Irawan as the new President Director of the Company with the remaining term of office of the other members of the Board of Directors on 4 August 2022.

I. Riwayat Singkat Perseroan

Informasi dan fakta material Perseroan selama tahun 2022

- Informasi atau Fakta Material mengenai pengunduran diri Zafrinal sebagai Direktur Utama Perseroan melalui surat pengunduran diri pada tanggal 22 Agustus 2022, dan melalui persetujuan pemegang saham pada Rapat Umum Pemegang Saham Luar Biasa ("Rapat") tanggal 06 Oktober 2022, Hasil Keputusan Rapat adalah Menyetujui pengunduran diri Bapak Zafrinal selaku Direktur Utama Perseroan dan seketika mengangkat penggantinya yaitu Bapak Indra Irawan sebagai Direktur Utama Perseroan yang baru dengan jangka waktu sisa masa jabatan anggota Direksi lainnya..

J. The Issuer's Business Prospects are related to Industrial Conditions, General Economy and International Markets

The Central Bureau of Statistics (BPS) recorded that Indonesia's economic growth reached 5.31% in 2022 compared to the previous year (year-on-year). The domestic economy in 2022 managed to grow thanks to high growth in the fourth quarter of 2022 which rose 5.01% (year-on-year) spatially all regions in Indonesia continued to strengthen, Java Island as a contributor to the national economy was able to grow high 56.48 percent (year on year) followed by Sumatra Island 22.04 percent (year on year) and Kalimantan 9.23 percent (year on year). Furthermore, Sulawesi Island 7.03 per cent (year on year) and Maluku and Papua also grew 2.50 per cent (year on year) in line with the high exports that occurred mainly due to the high demand for superior commodity products abroad.

Since 2020, the government has been trying to reduce the oil and gas trade deficit by implementing the Mandatory B30 Programme which requires 30% blending of Fame biofuel into fossil diesel fuel. The mandatory B30 programme also aims to achieve a clean energy transition and reduce dependence on fossil fuels. The government claims that the implementation of the B30 Programme in 2021 is going well, marked by the percentage of Biodiesel utilisation by BBM BUs of 97.89% of the total allocation set at 9.21 million Kilolitres (KL). The compliance of BBM BUs is getting better because the distribution of B30 reached 94.17% of the total distribution of Solar oil with potential foreign exchange savings reaching US\$4.54 billion.

The main business activities of the Company are Integrated Palm Oil Plantation and Processing. The Company owns an oil palm plantation with an area of 17,020.26 Ha with the following Cultivation Rights (HGU) permits:

1. Decree of the Minister of Agrarian Affairs and Spatial Planning/Kep.BPN No.8/HGU/KEM-ATR/BPN/I/2020 dated 24 January 2020 Kotabaru, South Kalimantan
2. Decree of the Minister of Agrarian Affairs and Spatial Planning /Kep.BPN No.12/HGU/KEM-ATR/BPN/II/2020 dated 11 February 2020 Tanah Bumbu City, South Kalimantan

The Company started planting oil palm in 2017 so that based on the current age of the Company's plantations, it is around 0-6 years, so the productive age of the plants is considered prime because with good care it will have a long productivity period of up to 20-25 years in the future.

The company has a Biodiesel plant with a capacity of 1,500 TPD which has been operating since September 2021 and has made shipments/initial sales to Pertamina Wayame of 4,999.3111 KL, total shipments for the period September to December 2021 of 49,655.880 KL. The Company's Biodiesel Factory was inaugurated by President Joko Widodo on 21 October 2021.

Based on Minister of Energy and Mineral Resources Decree No.150.K/EK.05/DJE/2021 concerning Stipulation of BUBBM and BUBBN of Biodiesel Type for a Mixture of Diesel Fuel Type, the Company obtained an allocation determination for the procurement of Biodiesel/Fatty Acid Methyl Ester (FAME) to PT Pertamina Patra Niaga. The allocation is stipulated in Agreement No. KTR-160/PNE000000/2021-S0 in the amount of 302,998 KL in the January-December 2022 procurement period.

With the construction of a Palm Oil Mill which produces CPO as the main raw material for biodiesel; and cooking oil, the Company's business activities will become an integrated downstream business, namely starting from plantations to produce FFB, FFB processing at PKS which produces CPO, and CPO will be processed into cooking oil at the Cooking Oil Factory and can be processed into FAME at the Biodiesel factory as a biofuel and in the biodiesel production process it also produces other palm oil derivative products such as PFAD, RBDPO, Glycerin and Fatty Mater, all of which are raw materials for the food and consumer goods industries, namely products consumed by the public as part of their daily needs, such as soap, beauty products and others.

J. Prospek Usaha Emiten dikaitkan dengan Kondisi Industri, Ekonomi Secara Umum dan Pasar International

Badan Pusat Statistik (BPS) mencatat pertumbuhan ekonomi Indonesia mencapai 5,31% pada tahun 2022 dibanding tahun sebelumnya (year-on-year). Perekonomian domestik tahun 2022 berhasil tumbuh berkat tingginya pertumbuhan pada triwulan IV -2022 yang naik 5,01% (year-on-year). Secara spasial seluruh wilayah di Indonesia terus mengalami penguatan, Pulau Jawa sebagai kontributor perekonomian nasional mampu tumbuh tinggi 56,48 persen (year on year) diikuti oleh Pulau Sumatera 22,04 persen (year on year) dan Kalimantan 9,23 persen (year on year). Lebih lanjut, Pulau Sulawesi 7,03 persen (year on year) serta Maluku dan Papua juga tumbuh 2,50 persen (year on year) beriringan dengan tingginya ekspor yang terjadi terutama akibat tingginya permintaan produk-produk komoditas unggulan di luar negeri.

Pemerintah sejak tahun 2020 terus berusaha mengurangi defisit perdagangan migas dengan menerapkan Program B30 Mandatori yang mewajibkan pencampuran BBN Nabati jenis Fame sebesar 30% ke BBM fosil jenis Solar. Program B30 Mandatori juga bertujuan mencapai transisi energi bersih dan mengurangi ketergantungan pada energi fosil. Pemerintah mengklaim pelaksanaan Program B30 tahun 2021 berjalan baik, ditandai dengan persentase pemanfaatan BBN jenis Biodiesel oleh BU BBM sebesar 97,89% dari total alokasi yang ditetapkan sebanyak 9,21 juta Kiloliter (KL). Kepatuhan BU BBM semakin baik karena penyaluran B30 mencapai 94,17% terhadap total penyaluran minyak Solar dengan potensi penghematan devisa mencapai US\$4,54 miliar.

Kegiatan usaha utama Perseroan adalah Perkebunan dan Pengolahan Minyak Kelapa Sawit Terpadu. Perseroan memiliki perkebunan kelapa sawit dengan seluas 17.020,26 Ha dengan izin Hak Guna Usaha (HGU) sebagai berikut:

1. Kep.Men Agraria dan Tata Ruang/Kep.BPN No.8/HGU/KEM-ATR/BPN/I/2020 tanggal 24 Januari 2020 Kotabaru, Kalimantan Selatan
2. Kep.Men Agraria dan Tata Ruang/Kep.BPN No.12/HGU/KEM-ATR/BPN/II/2020 tanggal 11 Februari 2020 Kota Tanah Bumbu, Kalimantan Selatan

Perseroan memulai penanaman kelapa sawit tahun 2017 sehingga berdasarkan umur tanaman perkebunan Perseroan saat ini berkisar 0-6 tahun, maka jangka waktu umur produktifitas tanaman tergolong umur tanaman prima karena dengan perawatan yang baik akan memiliki jangka waktu produktifitas yang panjang sampai dengan 20-25 tahun mendatang.

Perseroan memiliki pabrik Biodiesel dengan kapasitas 1.500 TPD yang beroperasi sejak September 2021 dan telah melakukan pengapalan/penjualan perdana ke Pertamina Wayame sebesar 4.999,3111 KL, total pengiriman periode September sampai dengan Desember 2021 sebesar 49.655,880 KL. Pabrik Biodiesel Perseroan telah diresmikan oleh Presiden Joko Widodo pada tanggal 21 Oktober 2021.

Berdasarkan Kepmen ESDM No.150.K/EK.05/DJE/2021 tentang Penetapan BUBBM dan BUBBN Jenis Biodiesel untuk Campuran BBM Jenis Minyak Solar, Perseroan memperoleh penetapan alokasi pengadaan Biodiesel/Fatty Acid Methyl Ester (FAME) ke PT Pertamina Patra Niaga. Penetapan alokasi tersebut tertuang dalam Perjanjian No.KTR-160/PNE000000/2021-SO sebesar 302.998 KL dalam jangka waktu pengadaan Januari-Desember 2022.

Dengan dibangunnya Pabrik Kelapa Sawit yang menghasilkan CPO sebagai bahan baku utama dari biodiesel; dan minyak goreng, maka kegiatan usaha Perseroan menjadi hilirisasi usaha yang terpadu, yaitu mulai dari Perkebunan menghasilkan TBS, pengolahan TBS pada PKS yang menghasilkan CPO, dan CPO akan diolah menjadi minyak goreng pada Pabrik Minyak Goreng serta dapat diolah menjadi FAME pada pabrik Biodiesel sebagai bahan bakar nabati dan pada proses produksi biodiesel menghasilkan juga produk turunan minyak kelapa sawit lainnya seperti PFAD, RBDPO, Glycerin dan Fatty Mater yang kesemuanya menjadi bahan baku industri makanan dan consumer goods yaitu produk yang dikonsumsi masyarakat sebagai bagian dari kebutuhan sehari-hari seperti sabun, produk kecantikan dan lain-lain.

K. Comparison of targets/projections at the beginning of the year with the results achieved

No.	Targets/Projections	Budget	Realization
1	Revenue/Sales	IDR 4.223.646.144.315,-	IDR 4.707.542.336.960,-
2	Net profit (loss).	IDR 88.892.258.460,-	IDR 41.847.418.667,-
3	Capital Structure	IDR 800.000.000.000,-	IDR 800.000.000.000,-

K. Perbandingan target /proyeksi pada awal tahun dengan hasil yang dicapai

No.	Target/Proyeksi	Budget	Realisasi
1	Pendapatan/Penjualan	Rp 4.223.646.144.315, -	Rp 4.707.542.336.960,-
2	Laba (Rugi)bersih	Rp 88.892.258.460, -	Rp 41.847.418.667,-
3	Struktur Modal	Rp 800.000.000.000, -	Rp 800.000.000.000,-

L. Targets/projections that the Company wants to achieve for the next 1 year

No.	Targets/Projections	2023
1	Revenue/Sales of Biodiesel and Fresh Fruit Bunches	Rp5.171.067.277.207,-
2	Profit (loss)	Rp238.237.434.186,-
3	Capital Structure	Rp800.000.000.000,-
4	Dividend Policy	The company has not distributed dividends in 2022 because it is still in the business development stage and maximizing the company's profits
5	Things that are considered important	-The company is developing a Cooking Oil Factory which is planned to be in production in 2023

L. Target/proyeksi yang ingin dicapai Perseroan untuk 1 tahun mendatang

No.	Target/Proyeksi	2023
1	Pendapatan/Penjualan Biodiesel dan Tandan Buah Segar	Rp5.171.067.277.207,-
2	Laba (Rugi)	Rp238.237.434.186,-
3	Struktur Modal	Rp800.000.000.000,-
4	KebijakanDeviden	Perseroan belum membagikan Deviden di tahun 202 2 dikarenakan masih dalam tahap pengembangan usaha serta memaksimalkan laba Perseroan
5	Hal-hal yang dianggap penting	-Perseroan sedang mengembangkan Pabrik Minyak Goreng yang direncanakan akan berproduksi di tahun 2023

M. Company Marketing Aspects, Strategy and Market Share

The Company conducts marketing in various ways, namely by offering products through closed tenders by sending offer letters to potential buyers if the cargo is suitable for sale. The decision to sell the product is determined based on the highest bid from all bids received from bidders and considering the distance and logistics costs to the location of the buyer's storage tank.

The company also participates in tenders opened by potential buyers followed by similar companies, if the company wins the tender, a contract with a certain period of time or amount will be made that must be fulfilled by the company.

The Company also conducts marketing by forming networking groups or marketing nets with potential buyers. The Company has a list of potential buyers and always tries to update communications with the networking members. Through this networking, marketing can also occur based on information from customer experiences that is conveyed to potential new customers.

- 1. The Company entered into a contract for the procurement of Fatty Acid Methyl Ester (FAME) for the period January - December 2022 with PT Pertamina Patra Niaga as outlined in contract No.KTR-160/PNE000000/2021-S0 dated 17 December 2021**



Total Sales FAME JAR -Pertamina tahun 2022

No	PO Month	Volume (L)	HIP BBN (Rp/Ltr)	Total (RP) DPP
Contract Number : KTR-160/PNE000000/2021S0				
Contract Date: 17 December 2021				
PO No : 299/PNE140000/2021S3 & 329/PNE140000/2021S3				
1	January ADD 1	4,918,013	13,177	64,804,657,301
2	January ADD 2	4,945,534	13,177	65,167,301,518
3	January ADD 3	4,979,736	13,177	65,617,981,272
4	January ADD 5	4,902,049	13,177	64,594,299,673
5	January ADD 6	4,950,211	13,177	65,228,930,347
	January Subtotal	24,695.543		325,413,170,111
PO No : 047/PNE140000/2021S3				
6	February ADD 1	4,996,368	13,867	69,284,635,056
7	February ADD 4	4,898,722	13,867	67,930,577,974
8	February ADD 5	4,983,077	13,867	69,100,328,759
9	February ADD 6	4,934,690	13,867	68,429,346,230
10	February ADD 7	4,663,751	13,867	64,672,235,117
	February Subtotal	24,476.608		339,417,123,136
PO No : 101/PNE140000/2021S3				
11	March ADD 4	4,991,444	14,436	72,056,485,584
12	March ADD 6	5,078,991	14,436	73,320,314,076
13	March ADD 5	4,962,987	14,436	71,645,680,332

14	March ADD 7	4,971,987	14,436	71,775,604,332
15	March ADD 8	4,966,615	14,436	71,698,054,140
	March Subtotal	24,972.024		360,496,138,464
PO No : 170/PNE140000/2023				
16	April ADD 2	4,976,203	15,559	77,424,742,477
17	April ADD 3	4,984,878	15,559	66,348,720,696
18	April ADD 4	4,982,591	15,559	66,318,280,729
19	April ADD 5	4,973,853	15,559	66,201,977,958
20	April ADD 6	4,976,606	15,559	66,238,620,385
	April Subtotal	24,894.131		342,532,342,245
PO No : 237/PNE140000/2023				
21	May ADD 1	4,975,708	15,211	75,685,494,388
22	May ADD 3	4,978,230	15,211	75,723,856,530
23	May ADD 2	5,178,571	15,211	78,771,243,481
24	May ADD 4	4,986,041	15,211	75,842,669,651
25	May ADD 5	4,968,857	15,211	75,581,283,827
	May Subtotal	25,087.407		381,604,547,877
PO No : 301/PNE140000/2023				
26	June ADD 1	4,984,089	13,033	64,957,631,937
27	June ADD 2	4,969,270	13,033	64,764,495,910
28	June ADD 3	4,973,000	13,033	64,813,109,000

29	June ADD 4	4,994,349	13,033	65,091,350,517
30	June ADD 5	4,589,203	13,033	59,811,082,699
	June Subtotal	24,509.911		319,437,670,063
PO No : 348/PNE140000/2023				
31	July ADD 1	7,470,059	11,740	87,698,492,660
32	July ADD 2	4,979,184	11,740	58,455,620,160
33	July ADD 3	4,978,804	11,740	58,451,158,960
34	July ADD 4	7,454,324	11,740	87,513,763,760
35	July ADD 5	4,977,720	11,740	58,438,432,800
	July Subtotal	29,860.091		350,557,468,340
PO No : 432/PNE140000/2023				
36	August ADD 1	7,452,504	8,717	64,963,477,368
37	August ADD 2	7,453,978	8,717	64,976,326,226
38	August ADD 3	7,452,997	8,717	64,967,774,849
39	August ADD 4	4,975,734	8,717	43,373,473,278
	August Subtotal	27,335.213		238,281,051,721
PO No : 487/PNE140000/2023				
41	September ADD 1	7,452,740	10,951	81,614,955,740
42	September ADD 2	4,977,771	10,951	54,511,570,221
43	September ADD 3	4,974,878	10,951	54,479,888,978
44	September ADD 4	4,980,221	10,951	54,538,400,171

45	September ADD 5	4,988,245	10,951	54,626,270,995
	September Subtotal	27,373.855		299,771,086,105
PO No : 534/PNE140000/2022S3 & 538/PNE140000/2022S3				
46	October ADD 1	5,972,975	11,457	68,432,374,575
47	October ADD 2	4,971,392	11,457	56,957,238,144
48	October ADD 3	5,976,403	11,457	68,471,649,171
49	October ADD 4	4,942,432	11,457	56,625,443,424
50	October ADD 5	5,971,854	11,457	68,419,531,278
	October Subtotal	27,835.056		318,906,236,592
PO No : 618/PNE140000/2022S3				
51	November ADD 1	5,985,139	11,682	69,918,393,798
52	November ADD 2	4,976,620	11,682	58,136,874,840
53	November ADD 3	4,966,943	11,682	58,023,828,126
54	November ADD 5	4,981,902	11,682	58,198,579,164
55	November ADD 4	5,981,709	11,682	69,878,324,538
	November Subtotal	26,892.313		314,156,000,466
PO No : 618/PNE140000/2022S3 & 671/PNE140000/2022S3				
56	December ADD 1	4,967,731	12,709	63,134,893,279
57	December ADD 2	4,971,883	12,709	63,187,661,047
58	December ADD 3	4,979,884	12,709	63,289,345,756
59	December ADD 4	4,973,128	12,709	63,203,483,752
60	December ADD 5	4,980,465	12,709	63,296,729,685
	December Subtotal	24,873.091		316,112,113,519
	Grand Total FAME (KL)	312,805		3,906,684,948,639

Note: The data does not include claims to the Oil Palm Plantation Fund Management Agency (BPDPKS)

2. The Company conducts NON FAME Sales in 2022

No	Product	Buyer	Contract Date	Contract Number	Volume (MT)	Total Sales
1	CG	China Sinopharm Healthcare Industry Company	10-Jan-22	024/BD/JAR/EXT/I/2022	5,000	\$3,849,225
2	CG	Zanyu Technology Group Co.Ltd	21-Feb-22	055/BD/JAR/EXT/I/2022	2,000	\$2,163,557
		Zanyu Technology Group Co.Ltd	21-Feb-22	056/BD/JAR/EXT/I/2022	3,000	\$3,244,503
3	PFAD	PT. Tanimas Edible Oil	7-Apr-22	108/BD/JAR/EXT/IV/2022	2,500	Rp 33,047,084,400
4	CG	PT. Energi Unggul Persada	7-Apr-22	109/BD/JAR/EXT/IV/2022	5,000	Rp 78,438,800,541
5	CG	PT. Energi Unggul Persada	13-May-22	122/BD/JAR/EXT/IV/2022	3,500	Rp 50,703,897,826
6	PFAD	SK Eco Prime	3-Jun-22	20/BD/JAR/EXT/I/2022	2,500	\$4,035,079
7	CG	China Sinopharm Healthcare Industry Company	2-Sep-22	177/BD/JAR/EXT/VIII/2022	5,000	\$1,799,910
8	PFAD	CV. Sudira Utama Lestari	12-Aug-22	187/BD/JAR/EXT/VIII/2022	2,800	Rp 25,438,377,618
9	CG	China Sinopharm Healthcare Industry Company	5-Sep-22	177/BD/JAR/EXT/VIII/2022	2,500	\$528,877
10	CG	Zhongke Technology Group Co.Ltd	15-Aug-22	191/BD/JAR/EXT/VIII/2022	5,000	\$1,966,131
11	PFAD	SK Eco Prime	7-Oct-22	151/BD/JAR/EXT/VI/2022 & 001/JAR-SKEP/I/2022/ADD.1	5,000	\$3,134,088
12	CG	VANCE BIOENERGY SDN BHD	18-Nov-22	305/BD/JAR/EXT/XI/2022	3,300	\$533,836
13	CG	Bayne Technology PTE. LTD.	18-Nov-22	306/BD/JAR/EXT/XI/2022	5,000	\$810,084
		TOTAL IDR				Rp. 187,633,995,374
		TOTAL USD				\$162,211,848,056



M. Aspek Pemasaran Perseroan, Strategi dan Pangsa pasar

Perseroan melakukan pemasaran melalui berbagai cara yaitu Perseroan menawarkan produk melalui tender tertutup dengan mengirimkan surat penawaran kepada calon pembeli potensial apabila cargo sudah memenuhi untuk dijual. Keputusan penjualan produk ditentukan berdasarkan penawaran tertinggi dari semua penawaran yang masuk dari peserta tender dan mempertimbangkan jarak serta biaya logistik ke lokasi tangki timbun pembeli.

Perseroan juga mengikuti tender yang dibuka oleh pembeli potensial yang diikuti oleh perusahaan sejenis, apabila Perseroan memenangkan tender tersebut maka akan dibuat suatu kontrak dengan jangka waktu atau jumlah tertentu yang wajib dipenuhi oleh Perseroan

Perseroan juga melakukan pemasaran dengan membentuk networking group atau jaring pemasaran dengan calon pembeli potensial, Perseroan memiliki daftar calon pembeli potensial dan senantiasa berusaha memperbarui komunikasi dengan para anggota networking tersebut. Melalui networkin ini, Pemasaran dapat terjadi pula berdasarkan informasi-informasi dari pengalaman para pelanggan yang disampaikan kepada calon pelanggan baru.

1. Perseroan mengadakan kontrak pengadaan Fatty Acid Methyl Ester (FAME) Periode Januari – Desember 2022 dengan PT Pertamina Patra Niaga yang dituangkan dalam kontrak No.KTR-160/PNE000000/2021-50 tanggal 17 Desember 2021

Total Sales FAME JAR -Pertamina tahun 2022

No	PO Bulan	Volume (L)	HIP BBN (Rp/Ltr)	Total (RP) DPP
Nomor Kontrak : KTR-160/PNE000000/2021S0				
Tanggal Kontrak : 17 Desember 2021				
No PO : 299/PNE140000/2021S3 & 329/PNE140000/2021S3				
1	Januari ADD 1	4,918,013	13,177	64,804,657,301
2	Januari ADD 2	4,945,534	13,177	65,167,301,518
3	Januari ADD 3	4,979,736	13,177	65,617,981,272
4	Januari ADD 5	4,902,049	13,177	64,594,299,673
5	Januari ADD 6	4,950,211	13,177	65,228,930,347
	Subtotal Januari	24,695.543		325,413,170,111
No PO : 047/PNE140000/2021S3				
6	Februari ADD 1	4,996,368	13,867	69,284,635,056
7	Februari ADD 4	4,898,722	13,867	67,930,577,974
8	Februari ADD 5	4,983,077	13,867	69,100,328,759
9	Februari ADD 6	4,934,690	13,867	68,429,346,230
10	Februari ADD 7	4,663,751	13,867	64,672,235,117
	Subtotal Februari	24,476.608		339,417,123,136
No PO : 101/PNE140000/2021S3				
11	Maret ADD 4	4,991,444	14,436	72,056,485,584
12	Maret ADD 6	5,078,991	14,436	73,320,314,076
13	Maret ADD 5	4,962,987	14,436	71,645,680,332

14	Maret ADD 7	4,971,987	14,436	71,775,604,332
15	Maret ADD 8	4,966,615	14,436	71,698,054,140
	Subtotal Maret	24,972.024		360,496,138,464
	No PO : 170/PNE140000/2023			
16	April ADD 2	4,976,203	15,559	77,424,742,477
17	April ADD 3	4,984,878	15,559	66,348,720,696
18	April ADD 4	4,982,591	15,559	66,318,280,729
19	April ADD 5	4,973,853	15,559	66,201,977,958
20	April ADD 6	4,976,606	15,559	66,238,620,385
	Subtotal April	24,894.131		342,532,342,245
	No PO : 237/PNE140000/2023			
21	Mei ADD 1	4,975,708	15,211	75,685,494,388
22	Mei ADD 3	4,978,230	15,211	75,723,856,530
23	Mei ADD 2	5,178,571	15,211	78,771,243,481
24	Mei ADD 4	4,986,041	15,211	75,842,669,651
25	Mei ADD 5	4,968,857	15,211	75,581,283,827
	Subtotal Mei	25,087.407		381,604,547,877
	No PO : 301/PNE140000/2023			
26	Juni ADD 1	4,984,089	13,033	64,957,631,937
27	Juni ADD 2	4,969,270	13,033	64,764,495,910
28	Juni ADD 3	4,973,000	13,033	64,813,109,000

30	Juni ADD 5	4,589,203	13,033	59,811,082,699
	Subtotal Juni	24,509.911		319,437,670,063
No PO : 348/PNE140000/2023				
31	Juli ADD 1	7,470,059	11,740	87,698,492,660
32	Juli ADD 2	4,979,184	11,740	58,455,620,160
33	Juli ADD 3	4,978,804	11,740	58,451,158,960
34	Juli ADD 4	7,454,324	11,740	87,513,763,760
35	Juli ADD 5	4,977,720	11,740	58,438,432,800
	Subtotal Juli	29,860.091		350,557,468,340
No PO : 432/PNE140000/2023				
36	Agustus ADD 1	7,452,504	8,717	64,963,477,368
37	Agustus ADD 2	7,453,978	8,717	64,976,326,226
38	Agustus ADD 3	7,452,997	8,717	64,967,774,849
39	Agustus ADD 4	4,975,734	8,717	43,373,473,278
	Subtotal Agustus	27,335.213		238,281,051,721
No PO : 487/PNE140000/2023				
41	September ADD 1	7,452,740	10,951	81,614,955,740
42	September ADD 2	4,977,771	10,951	54,511,570,221
43	September ADD 3	4,974,878	10,951	54,479,888,978
44	September ADD 4	4,980,221	10,951	54,538,400,171
45	September ADD 5	4,988,245	10,951	54,626,270,995

	Subtotal September	27,373.855		299,771,086,105
	No PO : 534/PNE140000/2023 & 538/PNE140000/2023			
46	Oktober ADD 1	5,972,975	11,457	68,432,374,575
47	Oktober ADD 2	4,971,392	11,457	56,957,238,144
48	Oktober ADD 3	5,976,403	11,457	68,471,649,171
49	Oktober ADD 4	4,942,432	11,457	56,625,443,424
50	Oktober ADD 5	5,971,854	11,457	68,419,531,278
	Subtotal Oktober	27,835.056		318,906,236,592
	No PO : 618/PNE140000/2023			
51	November ADD 1	5,985,139	11,682	69,918,393,798
52	November ADD 2	4,976,620	11,682	58,136,874,840
53	November ADD 3	4,966,943	11,682	58,023,828,126
54	November ADD 5	4,981,902	11,682	58,198,579,164
55	November ADD 4	5,981,709	11,682	69,878,324,538
	Subtotal November	26,892.313		314,156,000,466
	No PO : 618/PNE140000/2023 & 671/PNE140000/2023			
56	Desember ADD 1	4,967,731	12,709	63,134,893,279
57	Desember ADD 2	4,971,883	12,709	63,187,661,047
58	Desember ADD 3	4,979,884	12,709	63,289,345,756
59	Desember ADD 4	4,973,128	12,709	63,203,483,752
60	Desember ADD 5	4,980,465	12,709	63,296,729,685
	Subtotal Desember	24,873.091		316,112,113,519
	Grand Total FAME (KL)	312,805		3,906,684,948,639

Catatan : Data tersebut tidak termasuk tagihan kepada Badan Pengelola Dana Perkebunan Kelapa Sawit (BPD PKS)

2. Perseroan melakukan Penjualan NON FAME tahun 2022

No	Produk	Pembeli	Tanggal Kontrak	Kontrak Nomor	Volume (MT)	Total Penjualan
1	CG	China Sinopharm Healthcare Industry Company	10-Jan-22	024/BD/JAR/EXT/I/2022	5,000	\$3,849,225
2	CG	Zanyu Technology Group Co.Ltd	21-Feb-22	055/BD/JAR/EXT/I/2022	2,000	\$2,163,557
		Zanyu Technology Group Co.Ltd	21-Feb-22	056/BD/JAR/EXT/I/2022	3,000	\$3,244,503
3	PFAD	PT. Tanimas Edible Oil	7-Apr-22	108/BD/JAR/EXT/I/V/2022	2,500	Rp 33,047,084,400
4	CG	PT. Energi Unggul Persada	7-Apr-22	109/BD/JAR/EXT/I/V/2022	5,000	Rp 78,438,800,541
5	CG	PT. Energi Unggul Persada	13-May-22	122/BD/JAR/EXT/V/2022	3,500	Rp 50,703,897,826
6	PFAD	SK Eco Prime	3-Jun-22	20/BD/JAR/EXT/I/2022	2,500	\$4,035,079
7	CG	China Sinopharm Healthcare Industry Company	2-Sep-22	177/BD/JAR/EXT/VIII/2022	5,000	\$1,799,910
8	PFAD	CV. Sudira Utama Lestari	12-Aug-22	187/BD/JAR/EXT/VIII/2022	2,800	Rp 25,438,377,618
9	CG	China Sinopharm Healthcare Industry Company	5-Sep-22	177/BD/JAR/EXT/VIII/2022	2,500	\$528,877
10	CG	Zhongke Technology Group Co.Ltd	15-Aug-22	191/BD/JAR/EXT/VIII/2022	5,000	\$1,966,131
11	PFAD	SK Eco Prime	7-Oct-22	151/BD/JAR/EXT/VI/2022 & 001/JAR-SKEP/I/2022/ADD. 1	5,000	\$3,134,088
12	CG	VANCE BIOENERGY SDN BHD	18-Nov-22	305/BD/JAR/EXT/XI/2022	3,300	\$533,836
13	CG	Bayne Technology PTE. LTD.	18-Nov-22	306/BD/JAR/EXT/XI/2022	5,000	\$810,084
		TOTAL IDR				Rp. 187,633,995,374
		TOTAL USD				\$162,211,848,056

The background of the page is a grayscale photograph of a ship's deck. Several workers wearing hard hats and safety gear are visible. One worker in the foreground is wearing a dark jacket and a white hard hat. Another worker in the background is wearing a white shirt and a white hard hat. The deck has various equipment, including a large white cylindrical object and a metal railing. A green decorative shape is in the top right corner.

N. Dividend

Dividend distribution cannot be carried out by the Company because the Company has just carried out its Initial Public Offering on 4 August 2022.

N. Deviden

Pembagian Deviden belum dapat dilaksanakan oleh Perseroan dikarenakan Perseroan baru melaksanakan Penawaran Saham Perdana pada tanggal 04 Agustus 2022.

O. Realization of Utilization of Funds from Public Offering

The Company has reported and accounted for the Realization of Use of Proceeds from the Public Offering in 2022. Most of the proceeds from the Public Offering have been used by the Company for business and operational capital in 2022.

The Realization of the Utilization of Funds from Public Offering with details as follows:

O. Realisasi Penggunaan Dana Hasil Penawaran Umum

Perseroan telah melaporkan dan mempertanggung jawabkan Realisasi Penggunaan Dana Hasil Penawaran Umum Tahun 2022. Penggunaan dana hasil Penawaran Umum telah digunakan sebagian besar oleh Perseroan untuk modal usaha dan operasional di tahun 2022.

Adapun Realisasi Penggunaan Dana Hasil Penawaran Umum dengan rincian sebagai berikut :

Description	Amount (in Rupiah)	Total
Realized Value of Public Offering Results		
Amount of Public Offering Results	366,885,000,000,	
Public Offering Fee	5,080,446,957,	
Net Result		361,804,553,043,
Fund Use Plan		
Development of Palm Oil Mills (21%)	75,978,956,139,	
Operational Working Capital (79%)	285,825,596,904,	
Total		361,804,553,043,
Realization of Utilization of Funds		
Development of Palm Oil Mills (21%)	18,397,264,000,	
Operational Working Capital (79%)	285,825,596,904,	
Total		304,222,860,904,
Remaining Public Offering Results		57,581,692,139,

Uraian	Jumlah (dalam Rupiah)	Total
Nilai Realisasi Hasil Penawaran Umum		
Jumlah Hasil Penawaran Umum	366,885,000,000,	
Biaya Penawaran Umum	5,080,446,957,	
Hasil Bersih		361,804,553,043,
Rencana Penggunaan Dana		
Pembangunan Pabrik Kelapa Sawit (21%)	75,978,956,139,	
Modal Kerja Operasional (79%)	285,825,596,904,	
Total		361,804,553,043,
Realisasi Penggunaan Dana		
Pembangunan Pabrik Kelapa Sawit (21%)	18,397,264,000,	
Modal Kerja Operasional (79%)	285,825,596,904,	
Total		304,222,860,904,
Sisa Hasil Penawaran Umum		57,581,692,139,

Emission Cost Breakdown

No	Description	Details of Public Offering Fees	
		Amount	Percentage
1.	Underwriting Service Fee	Rp2,785,470,000,	0,76%
	<u>Details</u>		
	Implementation Service Fee	Rp2,051,700,000,	0,56%
	Guarantee Service Fee	Rp366,885,000,	0,10%
	Sales Service Fee	Rp366,885,000,	0,10%
2.	Fees for Professional Services and Capital Market Supporting Institutions	Rp1,550,000,000,	0,42%
	<u>Details</u>		
	Public Accountant	Rp650,000,000,	0,18%
	Law Consultant	Rp650,000,000,	0,18%
	Notary Public	Rp150,000,000,	0,04%
	Securities Administration Bureau	Rp100,000,000,	0,03%
	Other costs (OJK, IDX, KSEI Registration Statement, Printing, advertising, etc.)	Rp744,976,957,	0,20%
	TOTAL	Rp5,080,446,957,	1,38%

Perincian Biaya Emisi

No	Keterangan	Rincian Biaya	Penawaran Umum
		Jumlah	Persentase
1.	Biaya Jasa Penjaminan Emisi	Rp2,785,470,000,	0,76%
	<u>Rincian</u>		
	Biaya Jasa Penyelenggaraan	Rp2,051,700,000,	0,56%
	Biaya Jasa Penjaminan	Rp366,885,000,	0,10%
	Biaya Jasa Penjualan	Rp366,885,000,	0,10%
2.	Biaya Jasa Profesi dan Lembaga Penunjang Pasar Modal	Rp1,550,000,000,	0,42%
	<u>Rincian</u>		
	Akuntan Publik	Rp650,000,000,	0,18%
	Konsultan Hukum	Rp650,000,000,	0,18%
	Notaris	Rp150,000,000,	0,04%
	Biro Administrasi Efek	Rp100,000,000,	0,03%
	Biaya lain-lain(Pernyataan Pendaftaran OJK, BEI, KSEI, Percetakan, iklan, dan lain-lain)	Rp744,976,957,	0,20%
	TOTAL	Rp5,080,446,957,	1,38%

P. Material Information

Resignation of Zafrinal as President Director of the Company

1	Event Date	22 August 2022
2	Types of Material Information or Facts	Other Material Information or Facts regarding the resignation of Mr. Zafrinal as President Director of PT Jhonlin Agro Raya Tbk.
3	Description of Material Information or Facts	In connection with the receipt of the resignation letter for the position of President Director of PT Jhonlin Agro Raya Tbk as of 22 August 2022, we hereby inform that based on the Company's Articles of Association it states that when the position of a member of the Board of Directors is vacant for any reason resulting in the number of members of the Board of Directors being less than 2 (two) people then no later than 90 (ninety) calendar days a GMS must be held to fill the vacancy in accordance with the laws and regulations in the Capital Market.
4	The Impact of Events, Material Information or Facts on Operational Activities, Legal, Financial Conditions, or Business Continuity of the Issuer or Public Company	None
5	Other Descriptions	The decision of the Company's Extraordinary General Meeting of Shareholders on October 6, 2022 ratified Zafrinal's resignation as President Director and appointed Indra Irawan as the Company's President Director

P. Informasi Material

Pengunduran Diri Zafrinal sebagai Direktur Utama Perseroan

1	Tanggal Kejadian	22 Agustus 2022
2	Jenis Informasi atau Fakta Material	Informasi atau Fakta Material lainnya mengenai pengunduran diri Bapak Zafrinal sebagai Direktur Utama PT Jhonlin Agro Raya Tbk.
3	Uraian Informasi atau Fakta Material	Sehubungan dengan diterimanya surat pengunduran diri jabatan Direktur Utama PT Jhonlin Agro Raya Tbk per tanggal 22 Agustus 2022, dengan ini kami sampaikan bahwa berdasarkan Anggaran Dasar Perseroan menyebutkan bilamana jabatan seorang anggota Direksi lowong karena sebab apapun mengakibatkan jumlah anggota Direksi kurang dari 2 (dua) orang maka selambat-lambatnya 90 (sembilan puluh) hari kalender harus diadakan RUPS untuk mengisi lowongan tersebut sesuai dengan peraturan perundang-undangan di Pasar Modal.
4	Dampak Kejadian, Informasi atau Fakta Material tersebut Terhadap Kegiatan Operasional, Hukum, Kondisi Keuangan, atau Kelangsungan Usaha Emiten atau Perusahaan Publik	Tidak ada
5	Keterangan Lain-lain	Hasil Keputusan Rapat Umum Pemegang Saham Luar Biasa Perseroan tanggal 06 Oktober 2022 mengesahkan Pengunduran Diri Zafrinal sebagai Direktur Utama dan mengangkat Indra Irawan sebagai Direktur Utama Perseroan

Company Affiliate Transactions

The following table is an overview of related parties who transact with the Company, including the nature of the relationship and the nature of the transaction:

Related Parties	Relationship nature	Nature of account balances/ transactions
PT Eshan Agro Sentosa ("EAS")	Shareholder	Debt from Related Parties
PT Adisurya Cipta Lestari ("ACL")	Entity under Common Control	Debt from Related Parties
PT Dua Samudera Perkasa ("DSP")	Entity under Common Control	Lease liability Disposal of fixed assets
PT Gumas Alam Subur ("GAS")	Entity under Common Control	Receivables from Related Parties
PT Jhonlin Agro Lestari ("JAL")	Entity under Common Control	Debt from Related Parties
PT Jhonlin Marine Trans ("JMT")	Entity under Common Control	Receivables from Related Parties Debt from Related Parties
PT Kodeco Agrojaya Mandiri ("KAM")	Entity under Common Control	Debt from Related Parties
PT Multi Sarana Agro Mandiri ("MSAM")	Entity under Common Control	Receivables from Related Parties Debt from Related Parties
PT Batulicin Agro Sentosa ("BAS")	Family Relations of Shareholders	Receivables from Related Parties Debt from Related Parties
PT Pradiksi Gunatama Tbk ("PGUN")	Family Relations of Shareholders	Debt from Related Parties
PT Senabangun Anekapertiwi ("SA")	Family Relations of Shareholders	Debt from Related Parties
PT Kurun Sumber Rejeki ("KSR")	Family Relations of Shareholders	Debt from Related Parties

Transaksi Afiliasi Perseroan

Tabel berikut ini adalah ikhtisar pihak-pihak berelasi yang bertransaksi dengan Perseroan, termasuk sifat hubungan dan sifat transaksinya :

Pihak-Pihak berelasi	Sifat berelasi	Sifat Saldo akun/Transaksi
PT Eshan Agro Sentosa ("EAS")	Pemegang Saham	Utang Pihak Berelasi
PT Adisurya Cipta Lestari ("ACL")	Entitas Sepengendali	Utang Pihak Berelasi
PT Dua Samudera Perkasa ("DSP")	Entitas Sepengendali	Liabilitas sewa Pelepasan aset tetap
PT Gumas Alam Subur ("GAS")	Entitas Sepengendali	Piutang pihak berelasi
PT Jhonlin Agro Lestari ("JAL")	Entitas Sepengendali	Utang pihak berelasi
PT Jhonlin Marine Trans ("JMT")	Entitas Sepengendali	Piutang pihak berelasi Utang pihak berelasi
PT Kodeco Agrojaya Mandiri ("KAM")	Entitas Sepengendali	Utang pihak berelasi
PT Multi Sarana Agro Mandiri ("MSAM")	Entitas Sepengendali	Piutang pihak berelasi
		Utang pihak berelasi
PT Batulicin Agro Sentosa ("BAS")	Hubungan Keluarga dari Pemegang Saham	Piutang pihak berelasi Utang pihak berelasi
PT Pradiksi Gunatama Tbk ("PGUN")	Hubungan keluarga dari Pemegang Saham	Utang Pihak berelasi
PT Senabangun Anekapertiwi ("SA")	Hubungan keluarga dari Pemegang Saham	Utang Pihak berelasi
PT Kurun Sumber Rejeki ("KSR")	Hubungan keluarga dari Pemegang Saham	Utang pihak berelasi

Q. Changes in Laws and Regulations that have a significant effect on the Company and their impact on the Financial Statements.

Changes in statutory provisions have no significant effect on the Company and the Company's Financial Statements.

R. Impact of Changes in Accounting Policies on Financial Statements

Changes in statutory provisions have no significant effect on the Company and the Company's Financial Statements.

Q. Perubahan Peraturan Perundangan yang berpengaruh signifikan terhadap Perseroan dan dampaknya terhadap Laporan Keuangan.

Perubahan ketentuan peraturan perundang-undangan tidak berpengaruh signifikan terhadap Perseroan dan Laporan Keuangan Perseroan.

B. Dampak Perubahan Kebijakan Akuntansi Terhadap Laporan Keuangan

Perubahan ketentuan peraturan perundang-undangan tidak berpengaruh signifikan terhadap Perseroan dan Laporan Keuangan Perseroan.



CHAPTER 5
CORPORATE GOVERNANCE



BAB V
TATA KELOLA PERUSAHAAN

The Company always pays attention to and adheres to the principles of Good Corporate Governance as stipulated in the regulations of the Financial Services Authority. The Company already has supporting tools such as Independent Commissioners, Corporate Secretary, Audit Committee, and Nomination and Remuneration Committee. The Company also has an Internal Audit Unit which functions to supervise and implement the policies set by the Company's management. The appointment of the Company's Board of Directors and Board of Commissioners complies with POJK No.33/2014. 57 members of the Board of Directors and Board of Commissioners are appointed and dismissed by the GMS. The term of office for members of the Board of Directors and Board of Commissioners is set for a period of 3 (three) years.

Perseroan senantiasa memperhatikan dan mematuhi prinsip-prinsip Tata Kelola Perusahaan (Good Corporate Governance) yang baik sebagaimana diatur dalam peraturan Otoritas Jasa Keuangan. Perseroan telah memiliki alat-alat kelengkapan seperti Komisaris Independen, Sekretaris Perusahaan, Komite Audit, serta Komite Nominasi dan Remunerasi. Perseroan juga telah memiliki Unit Audit Internal yang berfungsi untuk melakukan pengawasan dan penerapan dari kebijakan yang telah ditetapkan oleh manajemen Perseroan. Pengangkatan Direksi dan Dewan Komisaris Perseroan telah memenuhi POJK No.33/ 2014. 57 Anggota Direksi dan Dewan Komisaris diangkat dan diberhentikan oleh RUPS. Masa jabatan anggota Direksi dan Dewan Komisaris ditetapkan untuk jangka waktu 5 (tiga) tahun.



Socialization of Corporate Governance

The Company is committed to implementing good Good Corporate Governance (GCG) principles in order to achieve the company's vision and mission as an integrated and innovative logistics service provider. As a manifestation of the commitment to implementing good corporate governance practices, the Company develops and implements GCG guidelines which are crystallizations of the applicable laws and regulations. The Company through the Corporate Secretary Division has held a Corporate Governance Dissemination to all employees. Implementation of this activity provides an understanding of the Policy Guidelines that have been established and encourages all employees to make decisions and carry out actions based on GCG principles namely Transparency, Accountability, Responsibility, Independence, and Fairness.



Sosialisasi Tata Kelola Perusahaan

Perseroan berkomitmen untuk menerapkan prinsip-prinsip Good Corporate Governance (GCG) yang baik demi mencapai visi dan misi perusahaan sebagai penyedia layanan logistik yang terintegrasi dan inovatif. Salah satu wujud dari komitmen untuk melaksanakan praktik-praktik tata kelola perusahaan yang baik maka Perseroan menyusun dan menerapkan pedoman-pedoman GCG yang merupakan kristalisasi dari peraturan perundang-undangan yang berlaku.

Perseroan melalui Divisi Corporate Secretary telah mengadakan Sosialisasi Tata Kelola Perusahaan kepada seluruh karyawan. Pelaksanaan kegiatan ini memberikan pemahaman tentang Pedoman-pedoman Kebijakan yang telah ditetapkan dan mendorong seluruh karyawan dalam membuat keputusan dan menjalankan tindakan dilandasi dengan prinsip-prinsip GCG yakni Transparansi, Akuntabilitas, Responsibilitas, Independensi, Kewajaran.

A. General Meeting of Shareholders

As a form of implementing good corporate governance, the Company held an Annual General Meeting of Shareholders (AGMS) and Extraordinary General Meeting of Shareholders (EGMS) during 2022 with the following explanation:

A. Rapat Umum Pemegang Saham

Sebagai salah satu bentuk penerapan Tata Kelola Perusahaan yang baik, Perseroan mengadakan Rapat Umum Pemegang Saham Tahunan (RUPST) dan Rapat Umum Pemegang Saham Luar Biasa (RUPSLB) selama tahun 2022 dengan penjelasan sebagai berikut :



**Annual General Meeting of Shareholders
Rapat Umum Pemegang Saham Tahunan**

Date	Results of the Annual General Meeting of Shareholders	Meeting results that have/have not been realized in the financial year	The reason has not been realized	Management Presence
06 October 2022	<p>a. Approve the resignation of Mr. Zafrinal as the President Director of the Company and immediately appointed his successor, Mr. Indra Irawan as the new Director of the Company with the remaining period of the term of office of other directors, so that from the closing of this meeting until the closure of the Annual General Meeting of Shareholders to be held in 2027 are as follows: Board of Directors :</p> <ul style="list-style-type: none"> - President Director : Mister Indra Irawan - Finance Director : Mister Temmy Iskandar <p>b. Give power and authority to the Company's Directors to carry out all the necessary actions in connection with the changes in the Company's directors, in accordance with applicable laws and regulations.</p>	Has been realized through the GMS in 2022	None	<ol style="list-style-type: none"> 1. Commissioner 2. Independent Commissioner 3. President Director 4. Finance Director

Tanggal	Hasil Rapat Umum Pemegang Saham Tahunan	Hasil Rapat yang telah / belum direalisasikan dalam tahun buku	Alasan belum terealisasi	Kehadiran Manajemen
06 Oktober 2022	<p>a. Menyetujui pengunduran diri Bapak Zafrinal selaku Direktur Utama Perseroan dan seketika mengangkat penggantinya yaitu Bapak Indra Irawan sebagai Direktur Utama Perseroan yang baru dengan jangka waktu sisa masa jabatan anggota Direksi lainnya, sehingga terhitung sejak ditutupnya Rapat ini sampai dengan ditutupnya Rapat Umum Pemegang Saham Tahunan yang akan dilaksanakan pada tahun 2027 adalah sebagai berikut:</p> <p>Direksi:</p> <ul style="list-style-type: none"> -Direktur Utama : Bapak Indra Irawan -Direktur Keuangan : Bapak Temmy Iskandar <p>b. Memberikan kuasa dan wewenang kepada Direksi Perseroan untuk melakukan segala tindakan yang diperlukan sehubungan dengan perubahan Direksi Perseroan tersebut, sesuai dengan peraturan perundang-undangan yang berlaku.</p>	Telah direalisasikan melalui RUPS di tahun 2022	Tidak ada	<ol style="list-style-type: none"> 1. Komisaris n 2. Komisaris Independen 3. Direktur Utama 4. Direktur Keuangan

B. Duties and Responsibilities of the Board of Directors

No	Directors	Duties and responsibilities
1	President director	<ul style="list-style-type: none"> Carry out supervision of the Company's business operations. Making strategic policies for the Company. Attend regular meetings with the Board of Commissioners, Directors, General Meeting of Shareholders and officials within the Company. Organizing the vision and mission of the Company Develop a strategy to direct the Company's business Prepare and submit an Annual Report on the Company's performance Provide an internal assessment of employee performance.
2	Director of Finance	<ul style="list-style-type: none"> Evaluating the Company's Financial Statements Controlling all financial processes in the Company, as well as reviewing the Company's budget. Carrying out the Company's management functions in finance and accounting. Attend regular meetings with the Board of Commissioners, Directors, General Meeting of Shareholders and officials within the Company. Organizing the vision and mission of the Company

B. Tugas dan Tanggung Jawab Direksi

No	Direksi	Tugas dan Tanggung Jawab
1	Direktur Utama	<ul style="list-style-type: none"> Menjalankan pengawasan terhadap operasional bisnis Perseroan. Membuat kebijakan strategis terhadap Perseroan. Hadir dalam rapat rutin dengan Dewan Komisaris, Direksi, Rapat Umum Pemegang Saham, dan para pejabat di lingkungan Perseroan. Mengorganisasi visi dan misi Perseroan Menyusun strategi untuk mengarahkan bisnis Perseroan Menyusun dan menyampaikan Laporan Tahunan atas kinerja Perseroan Memberi penilaian internal terhadap <i>performance</i> karyawan.
2	Direktur Keuangan	<ul style="list-style-type: none"> Mengevaluasi Laporan Keuangan Perseroan Mengontrol semua proses keuangan di Perseroan, serta mereview budget Perseroan. Melakukan fungsi pengelolaan Perseroan di bidang keuangan dan akuntansi. Hadir dalam rapat rutin dengan Dewan Komisaris, Direksi, Rapat Umum Pemegang Saham, dan para pejabat di lingkungan Perseroan. Mengorganisasi visi dan misi Perseroan

- a. The Board of Directors already has a charter that is used by the Board of Directors in the Company's work guidelines
- b. The Company has a policy of meeting the Directors once a month and joint meetings of the Directors and Commissioners once every 4 months, and the attendance of the GMS is attended by the Commissioners and all the Directors.
- c. Board of Directors Training and Education
During 2022, the Directors have not participated in training or education.
- d. Meeting Attendance and Assessment
The Board of Commissioners has assessed that during 2022, the performance of the Directors is in accordance with Corporate Governance, by providing complete information to the Board of Commissioners on the course of the Company's business.
During 2022, attendance at the Board of Directors Meetings is as follows:

No	Board of Directors meeting	Agenda	Time / place	Presence
1	September 2022 Board of Directors Meeting	- Monthly Directors Meeting To discuss the Company's performance	- Company's Office at Jl. Kodeco No.1 Tanah Bumbu, Kalimantan Selatan	- President director - Director of Finance - Corporate Secretary

- e. Supporting Committee of the Board of Directors
Until this Annual Report was prepared, the Company did not yet have a committee that supports the performance of the Board of Directors.

- a. Direksi telah memiliki piagam (Charter) yang digunakan Direksi dalam pedoman kerja Perseroan
- b. Perseroan memiliki kebijakan rapat Direksi 1 bulan sekali dan rapat gabungan Direksi dan Komisaris 4 bulan sekali, dan kehadiran RUPS dihadiri oleh Komisaris dan seluruh Direksi.
- c. Pelatihan dan Pendidikan Direksi
Selama tahun 2022, Direksi belum mengikuti pelatihan atau pendidikan.
- d. Kehadiran Rapat dan Penilaian
Dewan Komisaris telah menilai bahwa selama tahun 2022, kinerja Direksi sudah sesuai dengan Tata Kelola Perusahaan, dengan memberi informasi yang lengkap kepada Dewan Komisaris atas jalannya bisnis Perseroan.
Selama Tahun 2022, Kehadiran Rapat Direksi adalah sebagai berikut :

No	Rapat Direksi	Agenda	Waktu /tempat	Kehadiran
1	Rapat Direksi Bulan September 2022	-Rapat Bulanan Direksi membahas performance Perseroan	-Kantor Perseroan Jl. Kodeco No.1 Tanah Bumbu, Kalimantan Selatan	- Direktur Utama - Direktur Keuangan - <i>Corporate Secretary</i>

- a. Komite yang mendukung Direksi
Sampai dengan Laporan Tahunan ini disusun, Perseroan belum memiliki komite yang mendukung kinerja Direksi.

C. Board of Commissioners

a. Duties and Responsibilities of the Board of Commissioners

The duties, responsibilities and authorities of the Board of Commissioners as stated in the Company's Articles of Association are as follows:

1. The Board of Commissioners is tasked with supervising and being responsible for supervising management policies, the course of management in general, both regarding the Company and the Company's business, and providing advice to the Directors.
2. Under certain conditions, the Board of Commissioners is required to hold an Annual GMS and other GMS in accordance with their authority as stipulated in laws and regulations and the Articles of Association.
3. Members of the Board of Commissioners must carry out their duties and responsibilities in good faith, full responsibility and prudence.
4. In order to support the effectiveness of carrying out its duties and responsibilities, the Board of Commissioners is required to form an Audit Committee and may form other committees.
5. The Board of Commissioners is required to evaluate the performance of the committees that assist the implementation of their duties and responsibilities at the end of each financial year.
6. The Board of Commissioners together with the Board of Directors must prepare:
 - a. guidelines that bind each member of the Board of Commissioners and Board of Directors, in accordance with applicable laws and regulations.
 - b. code of ethics that applies to all members of the Board of Commissioners and members of the Board of Directors, employees/employees, as well as supporting organs of the Company, in accordance with the provisions of the applicable laws and regulations.
7. Each member of the Board of Commissioners is fully and jointly responsible for the Company's losses caused by errors or negligence of members of the Board of Commissioners in carrying out their duties.
8. Members of the Board of Commissioners cannot be held accountable for the Company's losses as referred to in number 7, if they can prove:
 - a. the loss is not due to their fault or negligence;
 - b. having carried out the management in good faith, full of responsibility and prudence for the benefit and in accordance with the aims and objectives of the Company;
 - c. not having a conflict of interest, either directly or indirectly, for management actions that result in losses; And
 - d. having taken action to prevent the loss from arising or continuing.
9. The Board of Commissioners at any time during working hours of the Company's office has the right to enter buildings and courtyards or other places used or controlled by the Company and has the right to examine all books, letters and other evidence, check and match the condition of cash and others and has the right to find out all actions that have been carried out by the Board of Directors.
10. The Board of Commissioners has the right to request an explanation from the Board of Directors regarding all matters that are inquired and each member of the Board of Directors is obliged to provide an explanation regarding all matters inquired by the Board of Commissioners and members of the Board of Commissioners have the right to obtain information from the Board of Directors regarding the Company in a complete and timely manner.
11. If all members of the Board of Directors are suspended or if for any reason the Company does not have a member of the Board of Directors, the Board of Commissioners is temporarily obliged to manage the Company. In such case the Board of Commissioners has the right to grant temporary powers to one or more members of the Board of Commissioners at the expense of the Board of Commissioners.
12. In the event that there is only one member of the Board of Commissioners, all duties and authorities granted to the President Commissioner or members of the Board of Commissioners in this Articles of Association also apply to him.
13. At any time, the Board of Commissioners, based on a resolution of the Board of Commissioners' Meeting, may temporarily suspend one or more members of the Board of Directors from their positions (their positions) by stating the reasons, taking into account the provisions in the articles of association and/or applicable laws and regulations.
14. Provisions regarding the Board of Commissioners that have not been regulated in these articles of association refer to OJK Regulations in the field of Capital Markets and other applicable provisions and laws.

C. Dewan Komisaris

a. Tugas dan Tanggung Jawab Dewan Komisaris

Tugas, tanggung jawab dan wewenang Dewan Komisaris sebagaimana tercantum dalam Anggaran Dasar Perseroan sebagai berikut:

1. Dewan Komisaris bertugas melakukan pengawasan dan bertanggung jawab atas pengawasan terhadap kebijakan pengurusan, jalannya pengurusan pada umumnya, baik mengenai Perseroan maupun usaha Perseroan, dan memberi nasihat kepada Direksi.
2. Dalam kondisi tertentu, Dewan Komisaris wajib menyelenggarakan RUPS Tahunan dan RUPS lainnya sesuai dengan kewenangannya sebagaimana diatur dalam peraturan perundang-undangan dan Anggaran Dasar.
3. Anggota Dewan Komisaris wajib melaksanakan tugas dan tanggung jawab dengan itikad baik, penuh tanggung jawab, dan kehati-hatian.
4. Dalam rangka mendukung efektivitas pelaksanaan tugas dan tanggung jawabnya, Dewan Komisaris wajib membentuk Komite Audit dan dapat membentuk komite lainnya.
5. Dewan Komisaris wajib melakukan evaluasi terhadap kinerja komite yang membantu pelaksanaan tugas dan tanggung jawabnya setiap akhir tahun buku.
6. Dewan Komisaris bersama dengan Direksi wajib menyusun:
 - a. pedoman yang mengikat setiap anggota Dewan Komisaris dan Direksi, sesuai dengan ketentuan peraturan perundangan yang berlaku.
 - b. kode etik yang berlaku bagi seluruh anggota Dewan Komisaris dan anggota Direksi, karyawan/pegawai, serta pendukung organ yang dimiliki Perseroan, sesuai dengan ketentuan peraturan perundangan yang berlaku.
7. Setiap anggota Dewan Komisaris bertanggung jawab penuh secara tanggung renteng atas kerugian Perseroan yang disebabkan oleh kesalahan atau kelalaian anggota Dewan Komisaris dalam menjalankan tugasnya.
8. Anggota Dewan Komisaris tidak dapat dipertanggungjawabkan atas kerugian Perseroan sebagaimana dimaksud pada no.7, apabila dapat membuktikan:
 - a. kerugian tersebut bukan karena kesalahan atau kelalaiannya;
 - b. telah melakukan pengurusan dengan itikad baik, penuh tanggung jawab, dan kehati-hatian untuk kepentingan dan sesuai dengan maksud dan tujuan Perseroan;
 - c. tidak mempunyai benturan kepentingan baik langsung maupun tidak langsung atas tindakan pengurusan yang mengakibatkan kerugian; dan
 - d. telah mengambil tindakan untuk mencegah timbul atau berlanjutnya kerugian tersebut.
9. Dewan Komisaris setiap waktu dalam jam kerja kantor Perseroan berhak memasuki bangunan dan halaman atau tempat lain yang dipergunakan atau yang dikuasai oleh Perseroan dan berhak untuk memeriksa semua pembukuan, surat dan alat bukti lainnya, memeriksa dan mencocokkan keadaan uang kas dan lain-lain serta berhak untuk mengetahui segala tindakan yang telah dijalankan oleh Direksi.
10. Dewan Komisaris berhak untuk meminta penjelasan kepada Direksi tentang segala hal yang ditanyakan dan setiap anggota Direksi wajib untuk memberikan penjelasan tentang segala hal yang ditanyakan oleh Dewan Komisaris dan anggota Dewan Komisaris berhak memperoleh informasi dari Direksi mengenai Perseroan secara lengkap dan tepat waktu.
11. Apabila seluruh anggota Direksi diberhentikan sementara atau apabila karena sebab apapun Perseroan tidak mempunyai seorangpun anggota Direksi maka untuk sementara Dewan Komisaris diwajibkan untuk mengurus Perseroan. Dalam hal demikian Dewan Komisaris berhak untuk memberikan kekuasaan sementara kepada seorang atau lebih diantara anggota Dewan Komisaris atas tanggungan Dewan Komisaris.
12. Dalam hal hanya ada seorang anggota Dewan Komisaris, segala tugas dan wewenang yang diberikan kepada Komisaris Utama atau anggota Dewan Komisaris dalam Anggaran Dasar ini berlaku pula baginya.
13. Pada setiap waktu Dewan Komisaris berdasarkan suatu keputusan Rapat Dewan Komisaris dapat memberhentikan untuk sementara waktu seorang atau lebih anggota Direksi dari jabatannya (jabatan mereka) dengan menyebutkan alasannya, dengan memperhatikan ketentuan dalam anggaran dasar ini dan/atau peraturan perundang-undangan yang berlaku.
14. Ketentuan mengenai Dewan Komisaris yang belum diatur dalam anggaran dasar ini mengacu pada Peraturan OJK di bidang Pasar Modal dan ketentuan serta peraturan-perundangan lainnya yang berlaku.

a. Charter of the Board of Commissioners

The Board of Commissioners has a Board of Commissioners charter to serve as the basis for the work guidelines for the Board of Commissioners

b. Meeting of the Board of Commissioners

The Company has a policy that a meeting of the Board of Commissioners is held at any time if deemed necessary by one or more members of the Board of Commissioners, or at the written request of the Board of Directors. Meetings of the Board of Commissioners are held once every 2 months, and attendance at the General Meeting of Shareholders is attended by all members of the Board of Commissioners. During 2022 the Board of Commissioners has not held a Board of Commissioners meeting, the meeting will be held jointly with the Board of Directors.

No	Meeting of Board of Directors and Commissioners	Agenda	Time / place	Presence
1	September 2022 Meeting of Board of Directors and Commissioners	- Discussion of the Company's performance in August - Discussion of the Extraordinary GMS plan on October 6, 2022	- Company's Meeting Room Jl. Kodeco Km. 1 Tanah Bumbu, Kalimantan Selatan	- Independent Commissioner - President Commissioner - President director - Director of Finance - Corporate Secretary

c. Training/Education

The Company does not yet have a policy regarding Training/Education for the Board of Commissioners.

d. Performance assessment

The Company's policy regarding the assessment of the performance of the Board of Commissioners is carried out by the President Commissioner, by measuring the Company's performance during the financial year, as well as operations and good corporate governance.

e. Assessment of the Committee

The Company has an Audit Committee and a Nomination and Remuneration Committee that support the performance of the Board of Commissioners, while the evaluation of the performance of these committees is the achievement of the results of the Committee Meeting submitted through the Chair of the Committee to the Board of Commissioners, this discussion must be realized in the financial year.

a. Piagam Dewan Komisaris

Dewan Komisaris memiliki piagam Dewan Komisaris untuk dijadikan dasar pedoman kerja Dewan Komisaris

b. Rapat Dewan Komisaris

Perseroan memiliki kebijakan Rapat Dewan Komisaris diselenggarakan setiap waktu jika dipandang perlu oleh seorang atau lebih Dewan Komisaris, atau atas permintaan tertulis dari Direksi. Rapat Dewan Komisaris diadakan setiap 1 kali dalam 2 bulan, dan kehadiran dalam Rapat Umum Pemegang Saham dihadiri oleh seluruh anggota dewan Komisaris. Selama tahun 2022 Dewan Komisaris belum menjalankan Rapat Dewan Komisaris, Rapat dilaksanakan secara bersama dengan Direksi.

No	Rapat Direksi dan Komisaris	Agenda	Waktu /tempat	Kehadiran
1	Rapat Direksi dan Komisaris Bulan September 2022	-Pembahasan Performance Perseroanbulan Agustus -Pembahasan rencana RUPS Luar Biasa tanggal 06 Oktober 2022	-Ruang Rapat Perseroan Jl. Kodeco Km. 1 Tanah Bumbu, Kalimantan Selatan	- Komisaris Independen - Komisaris - Direktur Utama - Direktur Keuangan - <i>Corporate Secretary</i>

c. Pelatihan/Pendidikan

Perseroan belum memiliki kebijakan terkait Pelatihan/Pendidikan Dewan Komisaris.

d. Penilaian Kinerja

Kebijakan Perseroan tentang penilaian terhadap kinerja Dewan Komisaris dilakukan oleh Komisaris Utama, dengan pengukuran kinerja Perseroan selama tahun buku, serta operasional dan tata Kelola Perusahaan yang berjalan baik.

e. Penilaian terhadap Komite

Perseroan memiliki Komite Audit dan Komite Nominasi dan Remunerasi yang mendukung kinerja Dewan Komisaris, adapun penilaian kinerja komite tersebut adalah pencapaian hasil masukan dari Rapat Komite yang diajukan melalui Ketua Komite kepada Dewan Komisaris, pembahasan tersebut harus direalisasikan dalam tahun buku.

D. Nomination and Remuneration for the Board of Commissioners and Directors

The basis for determining salaries and other benefits for members of the Board of Commissioners and Board of Directors are stipulated by the Board of Commissioners.

The total salaries of the Company's Board of Commissioners and Directors for the periods ending December 31, 2022, 2021 and 2020 are as follows:

Position	Year 2022 (in Rupiah)	Year 2021 (in Rupiah)	Year 2020 (in Rupiah)
Board of Commissioners	740,000,000	1,040,000,000	1,040,000,000
Directors	1,460,000,000	900,000,000	900,000,000
Total	2,200,000,000	1,940,000,000	1,940,000,000

D. Nominasi dan Remunerasi Dewan Komisaris dan Direksi

Dasar penetapan gaji dan tunjangan lainnya terhadap para anggota Dewan Komisaris dan Direksi ditentukan oleh Dewan Komisaris.

Jumlah gaji Dewan Komisaris dan Direksi Perseroan selama 1 Tahun untuk periode yang berakhir pada 31 Desember 2022, 2021, dan 2020 adalah sebagai berikut :

Jabatan	Tahun 2022 (dalam Rupiah)	Tahun 2021 (dalam Rupiah)	Tahun 2020 (dalam Rupiah)
Dewan Komisaris	740,000,000	1,040,000,000	1,040,000,000
Direksi	1,460,000,000	900,000,000	900,000,000
Total	2,200,000,000	1,940,000,000	1,940,000,000

E. Sharia Supervisory Board

As of December 31, 2022, the Company does not yet have a Sharia Supervisory Board

E. Dewan Pengawas Syariah

Sampai dengan 31 Desember 2022, Perseroan belum memiliki Dewan Pengawas Syariah





F. Komite Audit

Komite Audit Perseroan dan Piagam Komite Audit telah dibentuk sesuai dengan ketentuan POJK No.55/POJK.04/2015 Tentang Pembentukan Dan Pedoman pelaksanaan Kerja Komite Audit berdasarkan Surat Keputusan Dewan Komisaris Perseroan No.0071/EM/JAR-IPO/EXT/III/2022 tanggal 25 Maret 2022 tentang Pengangkatan Komite Audit dengan susunan Komite Audit Perseroan sebagai berikut, dan susunan anggota Komite Audit sebagai berikut, yaitu:



Chairman of the Audit Committee
Ketua Komite Audit
Usman Aji Purnomo

History

Indonesian citizen, 61 years old. Served as Chair of the Audit Committee since 2020, the work experience of the Chairperson of the Audit Committee can be seen in the Independent Commissioner Profile Section.

Riwayat

Warga Negara Indonesia, 61 tahun. Menjabat sebagai Ketua Komite Audit sejak tahun 2020, pengalaman kerja ketua Komite Audit dapat dilihat pada subbab profil Komisaris Independen.



Member of the Audit Committee
Anggota Komite Audit
Ilham Rusydi

History

Indonesian citizen, 55 years old, has served as a member of the Audit Committee since 2022, a Bachelor of Accounting from the State Accounting College graduated in 1994, has work experience as Head of Finance & Administration Dept of PT Jhonlin Agro Mandiri 2016 - now
Finance & Tax Manager PT Jhonlin Baratama from 2008-2016;
Finance Manager PT Bhumyamca Sekawan, from 2000-207;
Finance Executive PT Bhumyamca Sekawan, from 1999-2000;
Consultant of PT Marmitra Pranata Sukses from 1994-1999;
Tax Auditor at the Joint Tax Inspection Team of the Directorate General of Tax & BPKP, 1991;
Auditor at the Financial and Development Supervisory Agency (BPKP) in 1988-1991.

Riwayat

Warga Negara Indonesia, 55 tahun, menjabat sebagai Anggota Komite Audit sejak tahun 2022, Sarjana Akuntansi dari Sekolah Tinggi Akuntansi Negara tahun 1994, memiliki pengalaman kerja sebagai Ka Dept Finance & Administrasi PT Jhonlin Agro Mandiri 2016-sekarang
Finance & Tax Manager PT Jhonlin Baratama tahun 2008-2016;
Finance Manager PT Bhumyamca Sekawan, tahun 2000-207;
Finance Executive PT Bhumyamca Sekawan, tahun 1999-2000;
Konsultan PT Marmitra Pranata Sukses tahun 1994-1999;
Pemeriksa Pajak pada Tim Gabungan Pemeriksaan Pajak Ditjen Pajak & BPKP, tahun 1991;
Pemeriksa pada Badan Pengawasan Keuangan dan Pembangunan (BPKP) tahun 1988-1991.



Member of the Audit Committee
Anggota Komite Audit
**Ai Supardini, SE., Ak., CE., CPA., CACP.,
ASEAN CPA., CPA Australia**

History

Indonesian citizen, 51 years old, Bachelor of Accounting Graduates of Jenderal Soedirman University (1996), Holder of Chartered Accountant (CA), Certified Public Accountant (CPA), Certification In Audit Committee Practises (CACP), ASEAN Chartered Professional Accountant (ASEAN CPA), Certified Practising Accountant Australia (CPA Australia), Certified Risk Management Professional (CRMP). Served as a member of the Audit Committee of PT Jhonlin Agro Raya Tbk since 2022, has experience working as a member of the Audit Committee at PT Surveyor Indonesia (2021-present), a member of the Audit Committee at PT Reasuran Nasional Indonesia (2020-present), a member of the Nomination and Remuneration Committee of PT Jhonlin Agro Raya Tbk (2020-2022), Member of the Audit Committee at PT Bukit Asam Tbk (2015-2020), Manager at the Aisupardini Accounting Services Office (2017-Secarang), Head of the Indonesian National Sports Committee Internal Supervisory Unit (KONI) DKI Jakarta (2017), General Manager at Yasporbi (Bank Indonesia Education and Sports Foundation (2012-2015). Senior auditor at the Manshur & Suharyono Member of Public Accounting Firm of IECNET (2009-present). Experience in several service, manufacturing and general insurance companies (1996- 2009).

Riwayat

Warga Negara Indonesia, 51 tahun, Sarjana Akuntansi lulusan Universitas Jenderal Soedirman (1996), pemegang Chartered Accountant (CA), Certified Public Accountant (CPA), Certification In Audit Committee Practises (CACP), ASEAN Chartered Professional Accountant (ASEAN CPA), Certified Practising Accountant Australia (CPA Australia), Certified Risk Management Professional (CRMP). Menjabat sebagai anggota Komite Audit PT Jhonlin Agro Raya Tbk sejak 2022, pengalaman bekerja sebagai Anggota Komite Audit di PT Surveyor Indonesia (2021-sekarang), Anggota Komite Audit di PT Reasuransi Nasional Indonesia (2020-sekarang), Anggota Komite Nominasi dan Remunerasi PT Jhonlin Agro Raya Tbk (2020-2022), Anggota Komite Audit di PT Bukit Asam Tbk (2015-2020), Pimpinan pada Kantor Jasa Akuntan Aisupardini (2017-sekarang), Kepala Satuan Pengawas Internal Komite Olah Raga Nasional Indonesia (KONI) DKI Jakarta (2017), General Manajer di Yasporbi (Yayasan pendidikan dan olahraga Bank Indonesia (2012-2015). Senior Auditor di Kantor Akuntan Publik Manshur & Suharyono member of IECNet (2009-sekarang). Pengalaman pada beberapa perusahaan jasa, manufaktur dan asuransi umum (1996- 2009).



Training and Education

During 2022, the Audit Committee has not participated in training and education.

Audit Committee Charter

The Company has also established a charter of the Company's Audit Committee that has been approved by the Directors and the Board of Commissioners on March 25, 2022. This charter is the working guideline for the Audit Committee. Meetings of members of the Audit Committee are held 4 (four) times a year and these meetings can be held if attended by more than $\frac{1}{2}$ (one-half) of the total members. The term of office of members of the Audit Committee may not be longer than the term of office of the Board of Commissioners.

As stated in the Company's Audit Committee Charter, the duties and responsibilities and authorities of the Company's Audit Committee are listed in POJK No.55/POJK.04/2015 which regulates the following matters:

Pelatihan dan Pendidikan

Selama tahun 2022, Komite Audit belum mengikuti pelatihan dan Pendidikan.

Piagam Komite Audit

Perseroan Juga telah membentuk suatu Piagam Komite Audit Perseroan yang telah disahkan oleh Direksi dan Dewan Komisaris tanggal 25 Maret 2022. Piagam ini merupakan pedoman kerja Komite Audit. Rapat anggota Komite Audit dilakukan setiap 4 (empat) kali setahun dan rapat tersebut dapat dilaksanakan apabila dihadiri oleh lebih dari $\frac{1}{2}$ (satu per dua) dari jumlah anggota.

Masa tugas anggota Komite Audit tidak boleh lebih lama dari masa jabatan Dewan Komisaris.

Sebagaimana terdapat di dalam Piagam Komite Audit Perseroan, tugas dan tanggung jawab serta wewenang dari Komite Audit Perseroan, tercantum dalam POJK No.55/POJK.04/2015 yang mengatur hal – hal sebagai berikut:

Audit Committee Responsibilities:

The Audit Committee's duty is to provide independent professional opinion to the Board

Commissioners regarding reports or matters submitted by the Board of Directors to the Board of Commissioners and identifying matters that require the attention of the Board of Commissioners, including:

- Making an annual activity plan approved by the Board of Commissioners;
- Reviewing the financial information to be issued by the Company such as financial reports, projections and other financial information;
- Conducting a review of the Company's compliance with laws and regulations related to the Company's activities;
- Conducting a review/assessment of the implementation of the audit by the internal auditors and supervise the implementation of follow-up by the Board of Directors on the findings of the internal auditors
- Conduct a review and report to the Commissioner on complaints related to the company;
- Maintaining the confidentiality of the Company's documents, data and information;
- Supervising relations with public accountants, hold meetings/discussions with public accountant;
- Creating, reviewing and updating the Audit Committee guidelines if necessary;
- Conducting an assessment and confirm that all responsibilities are listed in Audit Committee Guidelines have been implemented;
- Providing independent opinion if there is a difference of opinion between management and Accountants for the services provided;
- Providing recommendations to the Board of Commissioners regarding the appointment of an Accountant, based on independence, scope of assignment, and fees;
- Reviewing the risk management implementation activities carried out by the Board of Directors, if the Company does not have a risk monitoring function under the Board of Commissioners;
- Reviewing and providing advice to the Board of Commissioners regarding the potential conflict of interest of the Company

Tanggung Jawab Komite Audit:

Komite Audit bertugas untuk memberikan pendapat profesional yang independen kepada Dewan Komisaris terhadap laporan atau hal-hal yang disampaikan oleh Direksi kepada Dewan Komisaris serta mengidentifikasi hal-hal yang memerlukan perhatian Dewan komisaris, meliputi:

- Membuat rencana kegiatan tahunan yang disetujui oleh Dewan Komisaris;
- Melakukan penelaahan atas informasi keuangan yang akan dikeluarkan Perseroan seperti laporan keuangan, proyeksi, dan informasi keuangan lainnya;
- Melakukan penelaahan atas ketaatan Perseroan terhadap peraturan perundang-undangan
- lainnya yang berhubungan dengan kegiatan Perseroan;
- Melakukan penelaahan/penilaian atas pelaksanaan pemeriksaan oleh auditor internal dan mengawasi pelaksanaan tindak lanjut oleh Direksi atas temuan auditor internal
- Melakukan penelaahan dan melaporkan kepada Komisaris atas pengaduan yang berkaitan dengan perseroan;
- Menjaga kerahasiaan dokumen, data dan informasi Perseroan;
- Mengawasi hubungan dengan akuntan publik, mengadakan rapat/pembahasan dengan akuntan publik;
- Membuat, mengkaji, dan memperbaharui pedoman Komite Audit bila perlu;
- Melakukan penilaian dan mengkonfirmasi bahwa semua tanggung jawab tertera dalam
- Pedoman Komite Audit telah dilaksanakan;
- Memberikan pendapat independen apabila terjadi perbedaan pendapat antara manajemen dan Akuntan atas jasa yang diberikan;
- Memberikan rekomendasi kepada Dewan Komisaris mengenai penunjukan Akuntan, didasarkan pada independensi, ruang lingkup penugasan, dan fee;
- Melakukan penelaahan terhadap aktivitas pelaksanaan manajemen resiko yang dilakukan oleh Direksi, jika Perseroan tidak memiliki fungsi pemantauan resiko dibawah Dewan Komisaris;
- Menelaah dan memberikan saran kepada Dewan Komisaris terkait potensi benturan kepentingan Perseroan

Authority of the Audit Committee

- The Audit Committee has the authority to fully, freely and unrestricted access to the Company's records, employees, funds, assets and other human resources related to the implementation of its duties.
- Communicate directly with employees, including the Board of Directors and parties carrying out the internal audit function, risk management and accountants regarding the duties and responsibilities of the Audit Committee;
- Involve independent parties outside the members of the Audit Committee who are needed to assist in carrying out their duties (if needed);
- Carry out other authorities granted by the Board of Commissioners

Reporting

- The Audit Committee is required to submit a review report to the Board of Commissioners on the implementation of assigned tasks
- The Audit Committee makes an annual report to the Board of Commissioners regarding the implementation of the Audit Committee's activities (and is published in the Annual Report).

Audit Committee Independence

Statement of independence of the Audit Committee, that each member of the Audit Committee personally has no affiliation with other members of the Audit Committee, the Board of Commissioners and the Board of Directors, as well as controlling shareholders or those related to the Company.

Audit Committee meeting

During 2022, the Audit Committee had not held an internal meeting.

Wewenang Komite Audit

- Komite Audit berwenang untuk mengakses secara penuh, bebas dan tidak terbatas terhadap catatan, karyawan, dana, aset, serta sumber daya manusia Perseroan lainnya yang berkaitan dengan pelaksanaan tugasnya
 - Berkomunikasi langsung dengan karyawan, termasuk Direksi dan pihak yang menjalankan fungsi audit internal, manajemen resiko, dan Akuntan terkait tugas dan tanggung jawab Komite Audit;
 - Melibatkan pihak independent di luar anggota Komite Audit yang diperlukan untuk membantu pelaksanaan tugasnya (jika diperlukan);
 - Melakukan kewenangan lain yang diberikan oleh Dewan Komisaris

Pelaporan

- Komite Audit wajib menyampaikan laporan hasil penelaahan kepada Dewan Komisaris atas pelaksanaan tugas yang telah ditentukan
- Komite Audit membuat laporan tahunan kepada Dewan Komisaris mengenai pelaksanaan kegiatan Komite Audit (dan dimuat pada Laporan Tahunan)

Independensi Komite Audit

Pernyataan independensi Komite Audit, bahwa masing-masing anggota Komite Audit secara pribadi tidak memiliki hubungan afiliasi dengan anggota Komite Audit lainnya, Dewan Komisaris, dan Direksi, serta pemegang saham pengendali atau yang berhubungan dengan Perseroan.

Rapat Komite Audit

Selama tahun 2022, Komite Audit belum melakukan rapat internal.

G. Nomination and Remuneration Committee

The Nomination and Remuneration Committee Charter in accordance with POJK No. 34/2014, Based on the Decree of the Board of Commissioners on March 25, 2022, the Company formed the Nomination and Remuneration Committee in order to realize effectiveness, the implementation of the supervisory function by the Board of Commissioners on the management of the Company by the Directors, especially in connection with matters such as the stipulation of the criteria of prospective members of the Board of Commissioners and Directors, stipulation of the performance appraisal system and the remuneration system. The Nomination and Remuneration Committee is directly responsible, both collectively and/or individuals for the implementation of their duties, authorities and obligations to the Board of Commissioners. The Company has formed a guideline for the implementation of nomination and remuneration functions that have been approved by the Board of Commissioners on March 25, 2022. This guideline is a work guideline for the implementation of nomination and remuneration functions.

The Company has formed the Nomination and Remuneration Committee with Decree No.0073/EM/Jaripo/EXT/III/2022 dated March 25, 2022, the structure of the Membership of the Nomination and Remuneration Committee is as follows:

G. Komite Nominasi dan Remunerasi

Piagam Komite Nominasi dan Remunerasi sesuai dengan POJK No. 34/2014, berdasarkan Surat Keputusan Dewan Komisaris tanggal 25 Maret 2022, Perseroan membentuk Komite Nominasi dan Remunerasi dalam rangka mewujudkan efektivitas, pelaksanaan fungsi pengawasan oleh Dewan Komisaris terhadap pengelolaan Perseroan oleh Direksi, terutama sehubungan dengan hal-hal seperti penetapan kriteria calon anggota Dewan Komisaris dan Direksi, penetapan sistem penilaian kinerja dan sistem remunerasinya. Komite Nominasi dan Remunerasi bertanggung jawab langsung, baik secara kolektif dan/atau individu atas pelaksanaan tugas, wewenang dan kewajibannya kepada Dewan Komisaris. Perseroan telah membentuk suatu Pedoman Pelaksanaan Fungsi Nominasi dan Remunerasi yang telah disahkan oleh Dewan Komisaris pada tanggal 25 Maret 2022. Pedoman ini merupakan pedoman kerja untuk pelaksanaan fungsi Nominasi dan Remunerasi.

Perseroan telah membentuk Komite Nominasi dan Remunerasi dengan Surat Keputusan No.0073/EM/JARIPO/EXT/III/2022 tertanggal 25 Maret 2022, struktur keanggotaan Komite Nominasi dan Remunerasi adalah sebagai berikut:



Chairman of the Nomination and Remuneration Committee
Ketua Komite Nominasi dan Remunerasi
Usman Aji Purnomo

History

Indonesian citizen, 61 years old. Served as Chair of the Audit Committee since 2020, work experience as Chair of the Nomination and Remuneration Committee can be seen in the Independent Commissioner Profile Sub-Chapter.

Riwayat

Warga Negara Indonesia, 61 tahun. Menjabat sebagai Ketua Komite Audit sejak tahun 2020, pengalaman kerja ketua Komite Nominasi dan Remunerasi dapat dilihat pada subbab profil Komisaris Independen.



Member of the Nomination and Remuneration Committee
Anggota Komite Nominasi dan Remunerasi
Anang Yusanto

History

Indonesian citizen, 41 years old, served as a member of the Nomination and Remuneration Committee since 2022, has the following work experience:

HR & GA General Manager at PT Eshan Agro Sentosa from 2019-present

HR & GA Manager at PT. Smart Tbk Refinery Tarjun (Sinarmas Group) from 2007-2019

Administration and Personnel Sect. Head at PT Gabindo Tunggal Perkasa from 2003-2007

Legal and Document Staff at PT Graha Multi Karsa Coal Mining from 2002-2003.

Riwayat

Warga Negara Indonesia, 41 tahun, menjabat sebagai Anggota Komite Nominasi dan Remunerasi sejak tahun 2022, memiliki pengalaman kerja sebagai berikut :

HR&GA General Manager di PT Eshan Agro Sentosa dari tahun 2019-sekarang

HR&GA Manager di PT. Smart Tbk Refinery Tarjun (Sinarmas Group) dari tahun 2007-2019

Administration and Personalia Sect. Head di PT Gabindo Tunggal Perkasa dari tahun 2003-2007

Legal and Document Staff di PT Graha Multi Karsa Coal Mining dari tahun 2002-2003.



Member of the Nomination and Remuneration Committee
Anggota Komite Nominasi dan Remunerasi
Budi Setiawan

History

Indonesian citizen, 36 years old, has served as a member of the Nomination and Remuneration Committee since 2022, has the following work experience:

PT Eshan Agro Sentosa Personnel Staff from 2020-present

HRGA Assistant PT Adisurya Cipta Lestari from 2016-2020

Assistant Accounting of PT Agro Bukit South Kalimantan from 2012-2016

Management Trainee PT Agro Wana Lestari from 2011-201

Cashier Perum Pegadaian from 2009-2011.

Riwayat

Warga Negara Indonesia, 36 tahun, menjabat sebagai Anggota Komite Nominasi dan Remunerasi sejak tahun 2022, memiliki pengalaman kerja sebagai berikut :

Staf Personnel PT Eshan Agro Sentosa dari tahun 2020-sekarang

Asisten HRGA PT Adisurya Cipta Lestari dari tahun 2016-2020

Asisten Accounting PT Agro Bukit South Kalimantan dari tahun 2012-2016

Management Trainee PT Agro Wana Lestari dari tahun 2011-201

Kasir Perum Pegadaian dari tahun 2009-2011.



Duties, Responsibilities and Authorities

1. Regarding the Nomination Function

In carrying out the Nomination function, the Board of Commissioners must carry out the following procedures:

- Arranging the composition and nomination process for members of the Board of Directors and/or members of the Board Commissioner;
- Developing policies and criteria needed in the nomination process for candidates for members of the Board of Directors and/or members of the Board of Commissioners;
- Assisting in evaluating the performance of members of the Board of Directors and/or members of the Board of Commissioners;
- Developing capacity building programs for members of the Board of Directors and/or the Board of Commissioners.
- Reviewing and proposing candidates who meet the requirements as members of the Board of Directors and/or members of the Board of Commissioners to be submitted to the General Meeting of Shareholders.

Tugas, Tanggung Jawab dan Wewenang

1. Terkait Fungsi Nominasi

Dalam menjalankan fungsi Nominasi Dewan Komisaris wajib melakukan prosedur sebagai berikut :

- Menyusun komposisi dan proses Nominasi bagi anggota Direksi dan/atau anggota Dewan Komisaris;
- Menyusun kebijakan dan kriteria yang dibutuhkan dalam proses Nominasi calon anggota Direksi dan/atau anggota Dewan Komisaris;
- Membantu pelaksanaan evaluasi atas kinerja anggota Direksi dan/atau anggota Dewan Komisaris;
- Menyusun program pengembangan kemampuan anggota Direksi dan/atau Dewan Komisaris.
- Menelaah dan mengusulkan calon yang memenuhi syarat sebagai anggota Direksi dan/atau anggota Dewan Komisaris untuk disampaikan kepada Rapat Umum Pemegang Saham.

2. Regarding the Remuneration Function

In carrying out the Remuneration function, the Board of Commissioners must carry out the following procedures:

- Arranging the structure of the Remuneration function for members of the Board of Directors and/or members of the Board of Commissioners;
- Formulating policies on Remuneration for members of the Board of Directors and/or members of the Board of Commissioners;
- Arranging the amount of Remuneration for members of the Board of Directors and/or members of the Board of Commissioners to be submitted to the General Meeting of Shareholders;
- The preparation of the structure, policies and amount of Remuneration above must pay attention to:
 - o Remuneration applicable in the industrial sector of the Company's business activities from time to time;
 - o Financial performance and fulfillment of the Company's financial obligations;
 - o Individual work performance of members of the Board of Commissioners and Board of Directors;
 - o Performance, duties, responsibilities and authorities of members of the Board of Commissioners and Directors;
 - o Short- or longterm performance goals and achievements in accordance with the Company's strategy;
 - o Balance of fixed and varied allowances with due regard to eligibility and overall remuneration for the Board of Commissioners and Directors
 - o The structure, policies and amount of Remuneration must be evaluated by the Board of Commissioners at least once a year.

3. Meeting Organization

Until this annual report was prepared, the Nomination and Remuneration Committee had not held a meeting.

2. Terkait Fungsi Remunerasi

Dalam melaksanakan fungsi Remunerasi Dewan Komisaris wajib melakukan prosedur sebagai berikut :

- Menyusun struktur fungsi Remunerasi bagi anggota Direksi dan/atau anggota Dewan Komisaris;
- Menyusun kebijakan atas Remunerasi bagi anggota Direksi dan/atau anggota Dewan Komisaris;
- Menyusun besaran atas Remunerasi bagi anggota Direksi dan/atau anggota Dewan Komisaris untuk disampaikan kepada Rapat Umum Pemegang Saham;
- Penyusunan struktur, kebijakan dan besaran Remunerasi diatas harus memperhatikan :
 - o Remunerasi yang berlaku dalam sektor industri kegiatan usaha Perseroan dari waktu ke waktu;
 - o Kinerja keuangan dan pemenuhan kewajiban keuangan Perseroan;
 - o Prestasi kerja individual anggota Dewan Komisaris dan Direksi;
 - o Kinerja, tugas, tanggung jawab, dan wewenang anggota Dewan Komisaris dan Direksi;
 - o Tujuan dan pencapaian kinerja jangka pendek atau panjang yang sesuai dengan strategi Perseroan;
 - o Keseimbangan tunjangan yang bersifat tetap dan variatif dengan memperhatikan kelayakan dan keseluruhan remunerasi bagi Dewan Komisaris dan Direksi
 - o Struktur, kebijakan dan besaran Remunerasi harus dievaluasi oleh Dewan Komisaris minimal 1 kali dalam setahun.

3. Penyelenggaraan Rapat

Sampai dengan Laporan Tahunan ini disusun, Komite Nominasi dan Remunerasi belum menyelenggarakan rapat.

H. Committees Supporting the Functions of Directors and Commissioners

As of 31 December 2022, the Company did not yet have a Committee that supports the functions of the Directors and Commissioners

H. Komite yang Mendukung Fungsi Direksi dan Komisaris

Sampai dengan per 31 Desember 2022, Perseroan belum memiliki Komite yang mendukung fungsi Direksi dan Komisaris

I. Corporate Secretary

Sekretaris Perusahaan



The Company has formed a Corporate Secretary as required in POJK No. 35/2014. Based on the Company's Letter No. 0072/EM/JAR-IPO/EXT/III/2022 dated 25 March 2022, the company appointed Irena Cyntia Dewi Putri as Corporate Secretary.

The work experience of the Company's Secretary is as follows:

Secretary of Direksi PT Jhonlin Group	2019-2022
Secretary of Bank BPD Sultra	2018-2019.

Domicile of Corporate Secretary

Address: PT Jhonlin Agro Raya Tbk,

Jl. Kodeco Km.1 Kecamatan Batu Ampar, Kabupaten Tanah Bumbu, Kalimantan Selatan

Email : corsec@ptjar.com

Tel : (0581)-2090000

Perseroan telah membentuk Sekretaris Perseroan sebagaimana disyaratkan dalam POJK No. 35/2014.

Berdasarkan surat Perseroan No0072/EM/JAR-IPO/EXT/III/2022 tanggal 25 Maret 2022, Perseroan menunjuk Irena Cyntia Dewi Putri sebagai Sekretaris Perusahaan (Corporate Secretary).

Adapun pengalaman kerja Sekretaris Perseroan adalah sebagai berikut :

Sekretaris Direksi PT Jhonlin Group	tahun 2019-2022
Sekretaris Bank BPD Sultra	tahun 2018-2019.

Domisili Sekretaris Perusahaan

Alamat : PT Jhonlin Agro Raya Tbk,

Jl. Kodeco Km.1 Kecamatan Batu Ampar, Kabupaten Tanah Bumbu, Kalimantan Selatan

Email : corsec@ptjar.com

Telp : (0581)-2090000

Education and training

During 2022, the Corporate Secretary has not attended education and training.

Implementation of Duties in 1 fiscal year (2022)

The tasks that have been carried out by the Corporate Secretary during 2022 are as follows:

1. Participating in socialization related to regulatory updates organized by the Indonesia Stock Exchange and the Financial Services Authority
2. Reporting of the third quarter Financial Statements into the Indonesian Stock Exchange's electronic reporting system and information disclosure advertisements on the Indonesia Stock Exchange's website and the Company's website
3. Coordinating the implementation of the Annual and Extraordinary General Meeting of Shareholders (GMS), and reporting into the OJK SPE system and easyKSEI regarding notification of the GMS, announcement of the GMS, summons of the GMS, and results of the GMS.
4. Implementing of the Company's Mini Expose in the framework of Initial Public Offering.
5. Coordinating the implementation of Board of Directors Meetings, Board of Directors and Commissioners Meetings, and Committees and documenting meeting results in the Minutes of Meetings.
6. Reporting to OJK and the Indonesia Stock Exchange, among others:
 - a. Monthly Securities Holder Registration Reporting
 - b. Forex Payable Reporting
 - c. Reporting on the Appointment of a Public Accounting Firm
 - d. Reporting of Public Accountant Audit Results
 - e. Reporting on the Use of Proceeds from the Company's Public Offering
 - f. Information Disclosure related to the Company's Corporate Actions
7. Disclosure of Information through the Company's website
8. Establishing good relations with the media, through reporting on the Company's Corporate Actions

Pendidikan dan Pelatihan

Selama tahun 2022, Sekretaris Perusahaan belum mengikuti Pendidikan dan Pelatihan.

Pelaksanaan Tugas dalam 1 tahun buku (2022)

Tugas yang telah dilaksanakan Sekretaris Perusahaan selama tahun 2022 adalah sebagai berikut :

1. Mengikuti sosialisasi terkait update peraturan yang diselenggarakan oleh Bursa Efek Indonesia dan Otoritas Jasa Keuangan
2. Pelaporan Laporan Keuangan triwulan III ke dalam sistem pelaporan elektronik Bursa Efek Indonesia dan iklan keterbukaan informasi di website Bursa Efek Indonesia dan website Perseroan
3. Mengkoordinasi pelaksanaan Rapat Umum Pemegang Saham (RUPS) Tahunan dan Luar Biasa, dan pelaporan ke dalam sistem SPE OJK dan easyKSEI terkait pemberitahuan RUPS, pengumuman RUPS, pemanggilan RUPS, dan hasil RUPS.
4. Pelaksanaan Mini Expose Perseroan dalam rangka Initial Public Offering.
5. Mengkoordinasi pelaksanaan Rapat Direksi, Rapat Direksi dan Komisaris, serta Komite-komite dan mendokumentasi hasil rapat ke dalam Risalah Rapat.
6. Pelaporan ke OJK dan Bursa Efek Indonesia antara lain :
 - a. Pelaporan Registrasi Pemegang Efek Bulanan
 - b. Pelaporan Hutang Valas
 - c. Pelaporan Penunjukkan Kantor Akuntan Publik
 - d. Pelaporan Hasil Audit Akuntan Publik
 - e. Pelaporan Penggunaan Dana Hasil Penawaran Umum Perseroan
 - f. Keterbukaan Informasi terkait Corporate Action Perseroan
7. Keterbukaan Informasi melalui situs web Perseroan
8. Menjalin hubungan baik dengan media, melalui pemberitaan Corporate Action Perseroan



J. Internal Audit Unit

The Internal Audit Unit is a work unit within the Company that carries out the internal audit function, as required by the provisions of OJK Regulation Number 56/POJK.04/2015 concerning the Establishment and Guidelines for the Preparation of the Internal Audit Unit Charter. The Company has established an internal audit unit under the President Director as set forth in the Company's Internal Unit Appointment Letter No. 0075/EM/Jar-IPO/EXT/III/2022 dated 25 March 2022 concerning Internal Audit Appointment, with the Membership Structure of the Internal Audit Unit as follows:

J. Unit Audit Internal

Unit Audit Internal merupakan suatu unit kerja dalam Perseroan yang menjalankan fungsi audit internal, sebagaimana yang disyaratkan dalam ketentuan Peraturan OJK Nomor 56/POJK.04/2015 tentang Pembentukan dan Pedoman Penyusunan Piagam Unit Audit Internal. Perseroan telah membentuk Unit Audit Internal dibawah Direktur Utama sebagaimana termaktub dalam Surat Penunjukan Unit Internal Perseroan No. 0075/EM/JAR-IPO/EXT/III/2022 tanggal 25 Maret 2022 tentang Pengangkatan Internal Audit , dengan struktur keanggotaan Unit Audit Internal sebagai berikut:



Head of Internal Audit Unit
Kepala Unit Audit Internal
Edy Sukamto

Indonesian citizen, 54 years old, has served as Head of Internal Audit Unit since 2022, has the following work experience:

General Manager of Business Development at PT Eshan Agro Sentosa from 2020-present

Senior VP of PT Bakrie Sumatera Plantation Tbk from 2016-2020

Senior Incharged KAP Prasetio Utomo (Arthur Anderson is now a member of Ernst & Young) from 1993-1997



Internal Audit Unit Member
Anggota Unit Audit Internal
Evensius Gortedi Danje

Indonesian citizen, 52 years old, has served as a member of the Internal Audit Unit since 2022, has the following work experience:

PT Eshan Agro Sentosa's Partnership Manager from 2018-present

Assistant Manager of Accounting at PT Buana Karya Bhakti from 2014-2018

Manager of FAT Garudafood Putra Putri Jaya from 2002-2011

Head of Accounting of PT Zeta Agro Sentosa from 2000-2002

Auditor staff at KAP Leonard, Mulia & Richard from 1995-2000.

Qualifications/Certifications

The Company's Internal Audit qualifications are able to understand and master the Company's business, and are able to analyze the Company's Financial Statements.

During 2022, the Internal Audit Unit does not yet have professional certification.

Followed training

During 2022, the Head of the Internal Audit Unit has not attended training.

Qualifications/Certifications

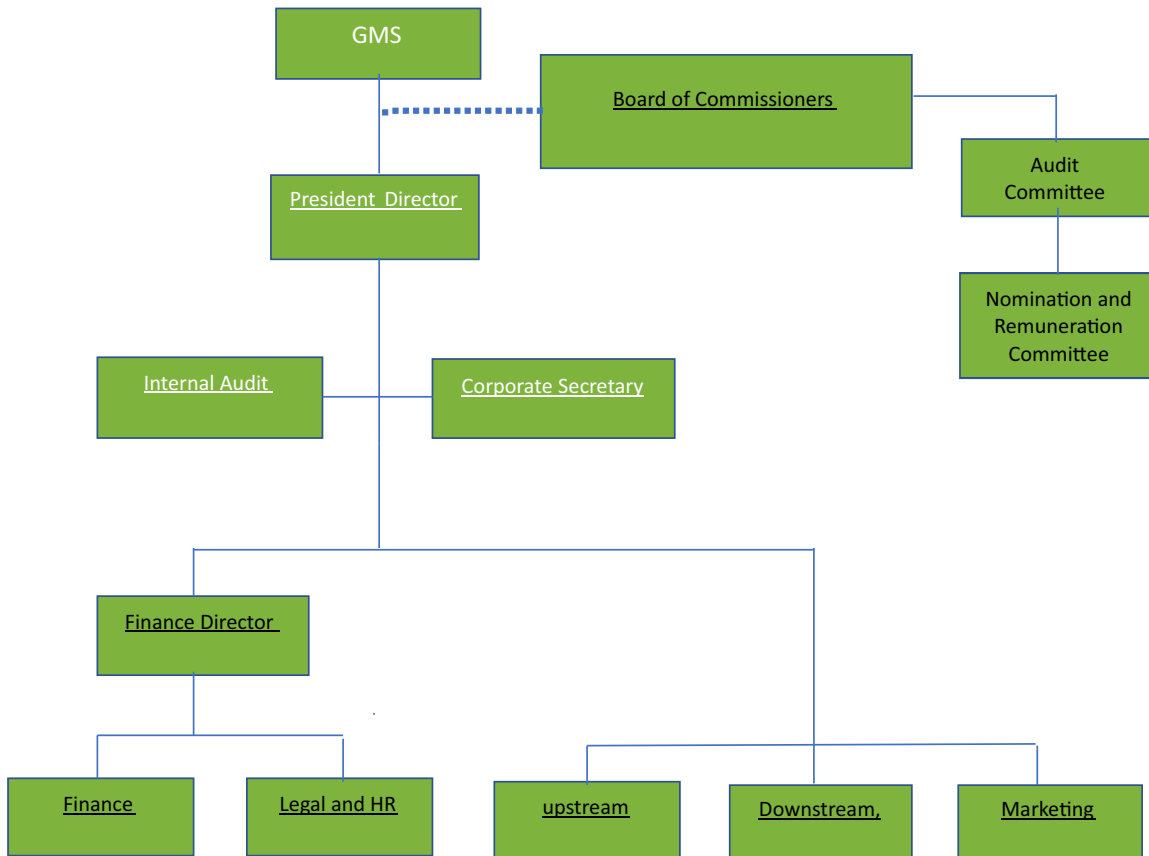
The Company's Internal Audit qualifications are able to understand and master the Company's business, and are able to analyze the Company's Financial Statements.

During 2022, the Internal Audit Unit does not yet have professional certification.

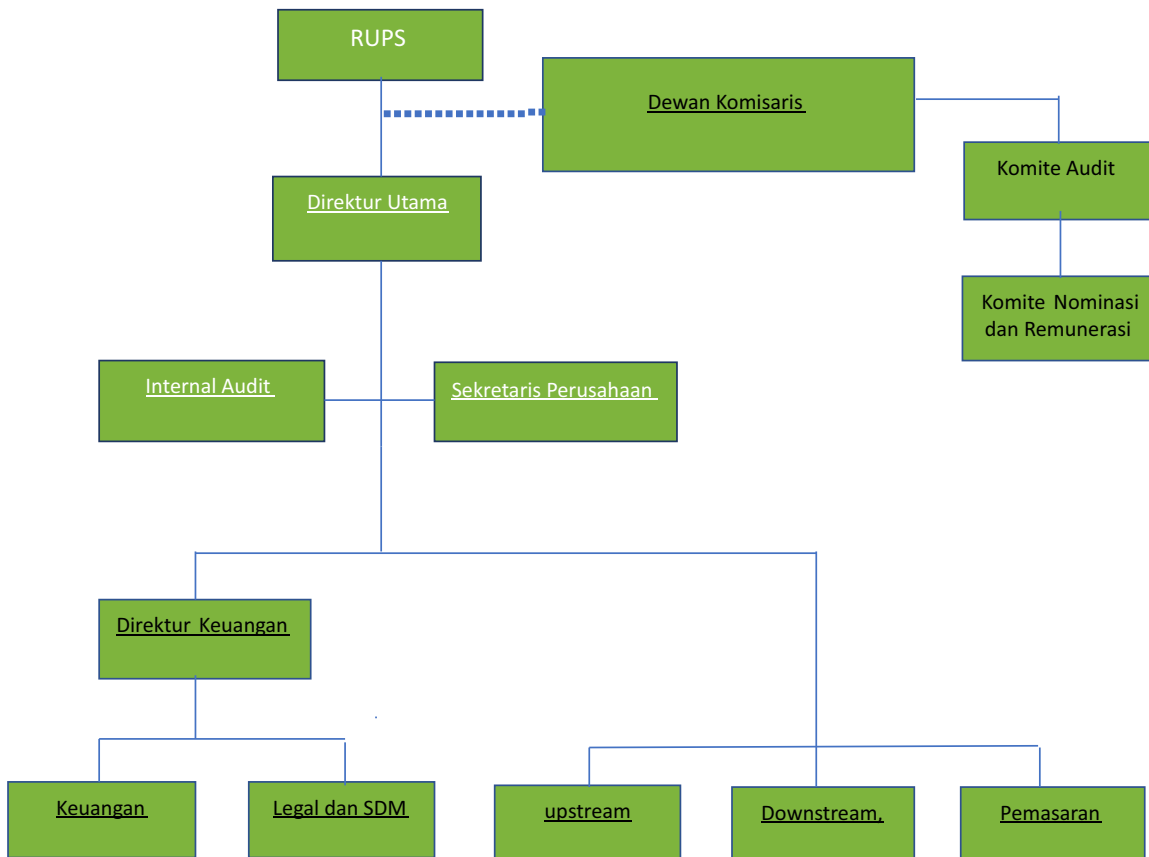
Followed training

During 2022, the Head of the Internal Audit Unit has not attended training.

Structure and Position of the Internal Audit Unit



Struktur dan Kedudukan Unit Audit Internal



Unit Audit Internal dibawah langsung Direksi Perseroan, dan bertanggung jawab langsung ke Direksi, dan berkoordinasi dengan Komite Audit.

Duties and Responsibilities of the Internal Audit Unit

a. Duties and responsibilities

- Performing analysis in the fields of finance, accounting, operations, information technology and other activities through on-site inspections (periodic or through "surprise audits") as well as off-site monitoring.
- Providing recommendations for improvement as well as objective information on audit activities carried out to all levels of management;
- Identifying all possibilities to improve and increase the efficiency of the use of resources and funds;
- Carrying out special investigations (investigations) of violations/deviations that indicate fraud;
- Developing a program to evaluate the quality of the internal audit activities carried out;
- Providing periodic reports to the President Director and the Board of Commissioners which outlines overall audit analysis results, with special emphasis on irregularities/violations and recommendations for improvement;
- The responsibility of the Internal Audit Division is to carry out the Internal Audit Duties and Missions to realize the Internal Audit Vision and Division;
- The responsibility of the Board of Directors is to create an internal control structure and ensure the implementation of the Internal Audit Function at every level of management as well as follow up on Internal Audit findings in accordance with the policies or directions given by the Audit Committee.

b. Authority

- Work freely without interference from any party;
- Free in determining audit methods, techniques and approaches as long as they comply generally applicable internal audit standards;
- Carry out access to records, employees, resources and funds and assets of the Company related to the implementation of the internal audit function.

Tugas dan Tanggung Jawab Unit Audit Internal

a. Tugas dan Tanggung Jawab

- Melakukan analisa di bidang keuangan, akuntansi, operasional, teknologi informasi dan kegiatan lainnya melalui pemeriksaan secara on-site (berkala maupun melalui "surprise audit") maupun pemantauan secara off-site.
- Memberikan rekomendasi perbaikan serta informasi secara obyektif atas kegiatan pemeriksaan yang dilakukannya kepada semua tingkat manajemen;
- Mengidentifikasi segala kemungkinan untuk memperbaiki dan meningkatkan efisiensi penggunaan sumber daya dan dana;
- Melakukan pemeriksaan khusus (investigasi) terhadap pelanggaran /penyimpangan yang berindikasi fraud;
- Menyusun program untuk mengevaluasi mutu kegiatan audit internal yang dilakukan;
- Memberikan laporan berkala kepada Direktur Utama dan Dewan Komisaris yang menjabarkan hasil analisa audit secara keseluruhan, dengan penekanan khusus terhadap penyimpangan/ pelanggaran serta rekomendasi perbaikannya;
- Tanggung jawab Divisi Internal Audit adalah melaksanakan Tugas dan Misi Internal Audit untuk mewujudkan Visi dan Divis Internal Audit;
- Tanggung jawab Direksi adalah menciptakan struktur pengendalian intern dan menjamin terselenggaranya Fungsi Internal Audit dalam setiap tingkatan manajemen seta menindaklanjuti temuan Internal Audit sesuai dengan kebijakan ataupun pengarahan yang diberikan oleh Komite Audit.

b. Wewenang

- Bekerja dengan bebas tanpa campur tangan dari pihak manapun;
- Kebebasan dalam menetapkan metode, cara, teknik dan pendekatan audit selama memenuhi standar internal audit yang lazim berlaku;
- Melaksanakan akses terhadap catatan, karyawan, sumber daya dan dana serta aset Perseroan lainnya yang berkaitan dengan pelaksanaan fungsi internal audit.

Charters

The Company has established a Company Internal Audit Charter which was approved by the Board of Directors Number: 0074/EM/Jar-IPO/EXT/III/2022 dated March 25, 2022. This Charter is a Work Guideline for Internal Audit Unit.

Meeting Attendance Frequency

The frequency of attendance at the Internal Audit Unit Meeting is 1 time in 3 months, and attendance is required at Audit Committee meetings, Board of Directors and Commissioners meetings, as well as Board of Directors meetings.

Until this annual report was issued a meeting of the Internal Audit unit was held once with a one hundred percent percentage of attendance.

Implementation of Tasks

The implementation of the duties of the Internal Audit Unit during 2022 includes providing input to the Audit Committee, President Director and the Board of Commissioners regarding the course of the Company's operations, and providing recommendations for improvements to the audit activities carried out to management, and providing assistance to the Public Accounting Firm (KAP).

Piagam Charter

Perseroan telah telah membentuk suatu Piagam Internal Audit Perseroan yang telah disahkan oleh Direksi Nomor: 0074/EM/JAR-IPO/EXT/III/2022 tanggal 25 Maret 2022. Piagam ini merupakan pedoman kerja Unit Audit Internal.

Frekuensi Kehadiran Rapat

Frekuensi kehadiran Rapat Unit Audit Internal 1 kali dalam 3 bulan, dan diperlukan kehadirannya dalam Rapat Komite Audit, Rapat Direksi dan Komisaris, serta rapat Direksi.

Sampai dengan Laporan Tahunan ini diterbitkan telah diselenggarakan rapat Unit Internal Audit sebanyak 1 kali dengan presentase kehadiran sebesar seratus persen.

Pelaksanaan Tugas

Pelaksanaan tugas Unit Audit Internal selama tahun 2022 antara lain memberi masukan kepada Komite Audit, Direktur Utama dan Dewan Komisaris tentang jalannya operasional Perseroan, dan memberikan rekomendasi perbaikan atas kegiatan pemeriksaan yang dilakukannya kepada manajemen, dan melakukan pendampingan terhadap Kantor Akuntan Publik (KAP).

K. Internal Control System

In the context of supervising operational activities and the use of the Company's assets, all management and employees of the Company have their respective functions, roles and duties in improving the quality and implementation of an internal control system that is carried out effectively and sustainably, which includes oversight of the Company's operational activities. The implementation of internal control is implemented through clear policies, regulations and procedures so that it can be empowered in carrying out internal control functions while minimizing risks that may arise. Programs implemented by the Company related to internal control include supervisory activities and strategic activities, which among others consist of:

- a. Preparation of Good Corporate Governance (GCG) Guidelines
- b. Implementation of the oversight/supervision function by superiors in each division and section in the Company;
- c. Implementation of the task of assisting the Public Accountant (AP);
- d. Monitoring and implementing follow-up on audit findings;

The Internal Control System implemented by the Company is very effective for the internal control system, control by an independent Internal Audit Unit is very helpful for management tasks in terms of supervising the Company's operational activities.

K. Sistem Pengendalian Internal

Dalam rangka pengawasan kegiatan operasional dan penggunaan aset-aset Perseroan, segenap manajemen dan karyawan Perseroan memiliki fungsi, peran dan tugas masing-masing dalam meningkatkan kualitas dan pelaksanaan sistem pengendalian internal yang dijalankan secara efektif dan berkelanjutan, yang mencakup pengawasan terhadap kegiatan operasional Perseroan. Pelaksanaan atas pengendalian internal diterapkan melalui kebijakan, regulasi dan prosedur yang jelas sehingga dapat diberdayakan dalam menjalankan fungsi pengendalian internal sekaligus meminimalisir risiko yang mungkin timbul. Program yang diberlakukan oleh Perseroan terkait dengan pengendalian internal meliputi aktivitas pengawasan serta kegiatan strategis, yang antara lain terdiri dari:

- a. Penyusunan Pedoman Good Corporate Governance (GCG)
- b. Penerapan fungsi pengawasan /supervisi oleh atasan didalam masing-masing divisi dan bagian yang terdapat pada Perseroan;
- c. Pelaksanaan tugas pendampingan terhadap pihak Akuntan Publik (AP);
- d. Pemantauan dan Pelaksanaan tindak lanjut terhadap temuan-temuan audit;

Sistem Pengendalian Internal yang diterapkan oleh Perseroan sangat efektif bagi sistem pengendalian internal, kontrol oleh Unit Internal Audit yang independent sangat membantu tugas manajemen dalam hal pengawasan terhadap kegiatan operasional Perseroan.



L. Risk Management System

The Company always applies risk control which aims to obtain the effectiveness of the company's performance. Thus every decision taken always refers to the results of the analysis of the results of the application of risk management. Compliance and internal control process are monitored based on the SOP set by the Company, as for the mitigation of the risks as follows:

L. Sistem Manajemen Resiko

Perseroan selalu menerapkan pengendalian risiko yang bertujuan untuk memperoleh efektifitas dari kinerja Perseroan. Dengan demikian setiap keputusan yang diambil selalu mengacu pada hasil analisa atas hasil dari penerapan pengelolaan risiko. Kepatuhan dan proses pengendalian internal dipantau berdasarkan SOP yang telah ditetapkan oleh Perseroan, adapun mitigasi dari risiko-risiko sebagai berikut :



a. Main Risks That Have a Significant Influence on the Continuity of the Company's Business

The risk of dynamics of policy changes and government regulations on the palm oil industry and its derivatives.

Seeing government regulations and policies on the palm oil industry and its derivatives in Indonesia, which have many dynamics of change, it can be concluded that in general to be able to adapt and provide fast and also appropriate responses to existing dynamics, The company will carry out a long-term long-term planning by considering and projecting all the possibilities that can occur in the future. Then, these things will be outlined in a complete and systematic business plan in which there are several scenarios of the possibilities that can occur. In addition, the Company will apply efficiency and cost savings by using technology for various activities or activities carried out. The company selects and forms an experienced management team in the plantation industry, integrated palm oil processing, a management team that shows the ability to build and integrate and improve operational processes, be able to manage CPO price volatility, policy changes and industrial regulations and that can identify an opportunity in each Changes in regulations and dynamic policies. The management team pays attention to and applies environmental, social and governance / ESG aspects in the company's business.

Specifically, mitigation of the risk of the possibility of changing the B30 Mandatory program policy, the Company will maximize export activities where the company is currently eligible to carry out export activities. In other words, the company can capture other market segments besides domestic consumers, namely BUBBM that has been bound by contracts with the allocation that has been set. To overcome the risk of decline or even loss of domestic production quota, the Company will carry out a tight quality control both on product quality, shipping and overall in each operational activity. In addition, the company will also obey all administrative obligations and document various administrative documents such as: sales transactions, tax invoices, proof of transportation fees, minutes and others well because administrative compliance and completeness of documents are one of the benchmarks of the Company's performance indicators.

The company has a great opportunity to develop CPO downstream products and its derivatives such as various consumer goods products. When the prospectus was issued, the company was building a cooking oil and oil palm factory which was an effort to develop in the same industrial line to maximize every opportunity.

a. Risiko Utama yang Mempunyai Pengaruh Signifikan terhadap Kelangsungan Usaha Perseroan

Risiko Dinamika Perubahan Kebijakan dan Regulasi Pemerintah terhadap Industri Minyak Kelapa Sawit dan Turunannya.

Melihat regulasi dan kebijakan Pemerintah terhadap industri kelapa sawit dan turunannya di Indonesia yang terdapat banyak dinamika perubahan, dapat disimpulkan bahwa secara umum untuk dapat beradaptasi dan memberikan respon yang cepat juga tepat terhadap dinamika yang ada, Perseroan akan melakukan perencanaan jangka panjang yang matang dengan mempertimbangkan dan memproyeksikan segala kemungkinan yang bisa terjadi di masa yang akan datang. Kemudian, hal-hal ini akan dituangkan dalam business plan yang lengkap dan sistematis yang di dalamnya terdapat beberapa skenario dari kemungkinan-kemungkinan yang dapat terjadi. Selain itu, Perseroan akan menerapkan efisiensi dan penghematan biaya dengan cara pemanfaatan teknologi untuk berbagai aktivitas atau kegiatan yang dilakukan. Perseroan memilih dan membentuk tim manajemen yang berpengalaman di industri perkebunan, pengolahan minyak kelapa sawit terpadu, tim manajemen yang menunjukkan kemampuan membangun dan mengintegrasikan serta meningkatkan proses operasional, mampu mengelola volatilitas harga CPO, perubahan kebijakan dan regulasi industri serta yang dapat mengidentifikasi adanya suatu peluang disetiap perubahan regulasi dan kebijakan yang dinamis tersebut. Tim Manajemen yang memperhatikan dan menerapkan aspek lingkungan, sosial dan tata kelola (environment, social dan governance/ESG) dalam usaha Perseroan.

Secara khusus, mitigasi terhadap risiko terhadap kondisi kemungkinan berubahnya kebijakan Program B30 mandatori, Perseroan akan memaksimalkan kegiatan ekspor di mana saat ini Perseroan sudah eligible untuk melakukan kegiatan ekspor. Dengan kata lain, Perseroan dapat menjaring segmen pasar yang lain selain konsumen dalam negeri, yakni BUBBM yang sudah terikat kontrak dengan alokasi yang sudah ditetapkan. Untuk mengatasi risiko penurunan atau bahkan kehilangan kuota produksi dalam negeri, Perseroan akan melakukan quality control yang ketat baik terhadap kualitas produk, pengiriman dan secara menyeluruh pada setiap kegiatan operasional. Selain itu, Perseroan juga akan mentaati segala kewajiban administratif serta mendokumentasikan berbagai dokumen administratif seperti: transaksi penjualan, faktur pajak, bukti pembayaran ongkos angkut, berita acara dan lainnya dengan baik karena kepatuhan administratif dan kelengkapan dokumen merupakan salah satu tolak ukur indikator performa Perseroan.

Perseroan memiliki peluang besar untuk mengembangkan produk-produk hilirisasi CPO dan turunannya seperti berbagai produk consumer goods. Pada saat Prospektus diterbitkan, Perseroan sedang membangun Pabrik Minyak Goreng dan pabrik kelapa sawit yang merupakan upaya pengembangan pada lini industri yang sama untuk memaksimalkan setiap peluang yang ada.

b. Business Risk

1. Weather Change Risk

The company in its production process is very dependent on weather conditions. The Company cannot avoid the risks that arise from changes in the weather, several steps to be able to avoid these risks are by utilizing sufficient and representative climate data and climate estimation methods as well as accurate growth and predictions of growth, which can refer to past, present, and forecast data.

The Company has also built road infrastructure in the form of all weather roads on most of the road infrastructure in the Company's plantations. This all-weather road allows the existing roads in the Company's plantations to be re-used shortly after the rain is over. Meanwhile, the location of the Company which is close to the river makes it easier for the Company to maintain the availability of water during the prolonged dry season.

2. The risk of failing to send to meet the quota

To anticipate the risk of failing to send which will impact on the decline in performance and also the imposition of sanctions in the form of fines, the company tries to design accurate and precise inventory management so that existing stockings can accommodate the needs of product delivery to consumers. This is also supported by the preparation of a systematic time table and all operational activities and production processes must be consistent in the predetermined schedule.

3. Fire Risk

To anticipate the risk of fire that might occur, the company conducts strict supervision in the plantation and factory areas. The Company has a Certificate of Empire Safety and Health (K3) Certificate of Fire Extinguisher Number: 5/3000/AS.02.01/IX/2021 dated 3 September 2021 issued by the Directorate General of Employment and Safety and Occupational Health Supervision Development of the Ministry of Manpower to Munajam as Company employee. The Company has formed an internal Emergency Preparedness and Response Team (TKTD), where the application of K3 to the company's factory that has been audited externally by an independent party. The Company is committed to implementing the Occupational Safety and Health Management System (SMK3). In addition, the company has also made an insurance closure so that if there is a fire, the material losses arising can be replaced.

4. Risk of changes in technology and replacement products

The advancement of transportation technology that continues to develop in an effort to find alternative use of fuel, for example by the encouragement of the growth of electric -fueled vehicles as a substitute for the existing fuel. This can have an impact on the reduced needs of BBN which is one of the main products of the Company. Likewise, the need for palm oil and its derivatives, although currently the most widely used, its use began to be replaced by other vegetable oils because the content of substances is better for health and competitive prices factors

b. Business Risk

1. Weather Change Risk

The company in its production process is very dependent on weather conditions. The Company cannot avoid the risks that arise from changes in the weather, several steps to be able to avoid these risks are by utilizing sufficient and representative climate data and climate estimation methods as well as accurate growth and predictions of growth, which can refer to past, present, and forecast data.

The Company has also built road infrastructure in the form of all weather roads on most of the road infrastructure in the Company's plantations. This all-weather road allows the existing roads in the Company's plantations to be re-used shortly after the rain is over. Meanwhile, the location of the Company which is close to the river makes it easier for the Company to maintain the availability of water during the prolonged dry season.

2. The risk of failing to send to meet the quota

To anticipate the risk of failing to send which will impact on the decline in performance and also the imposition of sanctions in the form of fines, the company tries to design accurate and precise inventory management so that existing stockings can accommodate the needs of product delivery to consumers. This is also supported by the preparation of a systematic time table and all operational activities and production processes must be consistent in the predetermined schedule.

3. Fire Risk

To anticipate the risk of fire that might occur, the company conducts strict supervision in the plantation and factory areas. The Company has a Certificate of Empire Safety and Health (K3) Certificate of Fire Extinguisher Number: 5/3000/AS.02.01/IX/2021 dated 3 September 2021 issued by the Directorate General of Employment and Safety and Occupational Health Supervision Development of the Ministry of Manpower to Munajam as Company employee. The Company has formed an internal Emergency Preparedness and Response Team (TKTD), where the application of K3 to the company's factory that has been audited externally by an independent party. The Company is committed to implementing the Occupational Safety and Health Management System (SMK3). In addition, the company has also made an insurance closure so that if there is a fire, the material losses arising can be replaced.

4. Risk of changes in technology and replacement products

The advancement of transportation technology that continues to develop in an effort to find alternative use of fuel, for example by the encouragement of the growth of electric -fueled vehicles as a substitute for the existing fuel. This can have an impact on the reduced needs of BBN which is one of the main products of the Company. Likewise, the need for palm oil and its derivatives, although currently the most widely used, its use began to be replaced by other vegetable oils because the content of substances is better for health and competitive prices factors

c. General Risks

1. Risk of macro or global economic conditions

Macro or global economic conditions have an influence on the performance of companies in Indonesia, including for the Company. Strengthening or weakening the economy in a country will directly affect the level of demand and level of supply that occurs in the country. In addition, it will indirectly affect every country that has trade relations with a country that is undergoing changes in the economic conditions. Likewise, if there is a change in economic conditions in Indonesia and countries that have trade relations with Indonesia, it can have an impact on the company's financial performance.

2. Risk of Interest Rate Change

The company has a loan in the form of a rupiah denominations. In carrying out and developing business activities, the Company uses internal cash and bank debt. The interest expense owned and the risk of rising interest rates of the Company will have an impact on reducing the company's net profit.

3. Risk related to the Company's Credit.

In carrying out its activities the Company always requires funding sources that can help the smooth running of the company's business processes, among others through credit. This is done to find a growth of sustainable income, on the other hand also minimizes the losses that will occur due to increased exposure to credit risk. For credit taken by the Company, there are several risks that are inherent in the funding source, including credit risk, interest rate risk, and liquidity risk. Interest rate risk is caused by the possibility of fluctuations in the future cash flow of a financial instrument due to changes in market interest rates. Credit risk arises through exposure to the possibility of failure to pay one of the parties to the financial instrument which can result in financial losses. Liquidity risk is a risk in which the Company will experience difficulties in obtaining funds to meet its commitment to financial instruments.

4. Risk of Natural Disasters and Events Outside the Company's Control

Events of earthquakes, floods, drought and other natural disasters that may occur in locations where the company's production, storage, and asset facilities can have a negative impact on the company's operational and financial performance. Events outside the company's control such as terrorist attacks, bombs and armed conflicts can also have a negative impact on the company's performance in general.

5. Risk Related to Lawsuits

The Company can be involved in disputes and legal processes in carrying out its business activities, including those related to the Company's products, claims of employees or customers or other agreements that can have material impacts and are detrimental to the company's reputation, operations, and financial conditions. The company is currently not involved in legal disputes or investigations conducted by the government that is material and the Company does not know the existence of a material claim or legal process that is still ongoing. If in the future the company is involved in material disputes and legal processes, then the results of the legal process cannot be ascertained and the resolution or results of the legal process can have an adverse impact on the company's financial condition. In addition, all litigation or legal processes can result in substantial court costs and seizes the time and attention of the company's management, which results in the transfer of their attention from the company's business and operational activities.

c. Risiko Umum

1. Risiko Kondisi Perekonomian secara Makro atau Global

Kondisi perekonomian secara makro atau global mempunyai pengaruh bagi kinerja perusahaan-perusahaan di Indonesia, termasuk bagi Perseroan. Penguatan atau pelemahan ekonomi di suatu negara akan berpengaruh secara langsung pada tingkat permintaan dan tingkat penawaran yang terjadi di negara tersebut. Selain itu, secara tidak langsung akan mempengaruhi setiap negara yang mempunyai hubungan dagang dengan negara yang sedang mengalami perubahan kondisi perekonomian tersebut. Begitu juga halnya jika terjadi perubahan kondisi perekonomian pada Indonesia maupun negara-negara yang mempunyai hubungan dagang dengan Indonesia, hal tersebut dapat memberikan dampak bagi kinerja keuangan Perseroan.

2. Risiko Perubahan Tingkat Suku Bunga

Perseroan memiliki pinjaman dalam bentuk denominasi Rupiah. Dalam menjalankan dan mengembangkan kegiatan usahanya, Perseroan menggunakan kas internal dan utang bank. Beban bunga yang dimiliki dan risiko naiknya suku bunga Perseroan akan berdampak mengurangi laba bersih Perseroan.

3. Risiko Terkait Kredit Perseroan

Dalam menjalankan kegiatannya Perseroan senantiasa membutuhkan sumber pendanaan yang dapat membantu kelancaran proses usaha Perseroan, antara lain melalui kredit. Hal ini dilakukan untuk mencari suatu pertumbuhan dari pendapatan yang bersifat berkelanjutan, di lain pihak juga meminimalkan kerugian yang akan terjadi akibat dari meningkatnya eksposur terhadap risiko kredit. Atas kredit yang diambil Perseroan, terdapat beberapa risiko yang inheren pada sumber pendanaan tersebut, antara lain risiko kredit, risiko suku bunga, dan risiko likuiditas. Risiko suku bunga ditimbulkan oleh kemungkinan fluktuasi atas arus kas masa datang dari suatu instrumen keuangan akibat perubahan suku bunga pasar. Risiko kredit timbul melalui eksposur pada kemungkinan gagal bayar salah satu pihak atas instrumen keuangan yang dapat berakibat pada kerugian secara keuangan. Risiko likuiditas adalah risiko di mana perseroan akan mengalami kesulitan dalam memperoleh dana guna memenuhi komitmennya atas instrumen keuangan.

4. Risiko Bencana Alam dan Kejadian di Luar Kendali Perseroan

Kejadian gempa bumi, banjir, kekeringan dan bencana alam lainnya yang mungkin terjadi di lokasi dimana fasilitas produksi, gudang penyimpanan, dan aset Perseroan berada dapat memberikan dampak negatif terhadap kinerja operasional dan keuangan Perseroan. Kejadian di luar kendali Perseroan seperti serangan teroris, bom dan konflik bersenjata juga dapat memberikan dampak negatif terhadap kinerja Perseroan secara umum.

5. Risiko terkait Tuntutan atau Gugatan Hukum

Perseroan dapat terlibat dalam sengketa dan proses hukum dalam menjalankan kegiatan usahanya, termasuk yang berhubungan dengan produk Perseroan, klaim karyawan atau pelanggan atau sengketa perjanjian lainnya yang dapat memiliki dampak material dan merugikan terhadap reputasi, operasional, dan kondisi keuangan Perseroan. Perseroan saat ini tidak terlibat dalam sengketa hukum atau penyelidikan yang dilakukan Pemerintah yang bersifat material dan Perseroan tidak mengetahui adanya klaim atau proses hukum yang bersifat material yang masih berlangsung. Apabila di masa mendatang Perseroan terlibat dalam sengketa dan proses hukum yang material dan berkepanjangan, maka hasil dari proses hukum tersebut tidak dapat dipastikan dan penyelesaian atau hasil dari proses hukum tersebut dapat berdampak merugikan terhadap kondisi keuangan Perseroan. Selain itu, semua litigasi atau proses hukum dapat mengakibatkan biaya pengadilan yang substansial serta menyita waktu dan perhatian manajemen Perseroan, yang berakibat beralihnya perhatian mereka dari kegiatan usaha dan operasional Perseroan.

d. Risks Related to the Company's Stock Investments

1. Risk of the Company's share price fluctuations

The company's share price after the initial public offering can fluctuate so that it is traded below the stock offering price, which is caused by:

- The company's actual and financial performance is different from the expectations of prospective investors and analysts;
- The existence of information disclosure to the material transactions announced by the Company, including in the case of the Company's involvement in legal cases that have material impact on the continuity of the Company;
- Changes in capital market conditions in Indonesia that fluctuate both due to domestic factors and the influence of other state capital markets;
- Changes in macroeconomic conditions in Indonesia.

2. Risk of Dividend Distribution

The distribution of dividends will be carried out based on the decision of the General Meeting of Shareholders by considering the company's performance directly. The losses recorded in the Company's financial statements can be one of the reasons for not distributing dividends by the Company. Furthermore, the need for funding for future business development plans can also influence the decision not to distribute dividends, where the gathering profits will be used by the Company as internal funds for the company's business development.

d. Risiko Terkait Investasi Saham Perseroan

1. Risiko atas Fluktuasi Harga Saham Perseroan

Harga saham Perseroan setelah Penawaran Umum Perdana dapat mengalami fluktuasi sehingga diperdagangkan di bawah harga penawaran saham, yang disebabkan oleh:

- Kinerja aktual operasional dan keuangan Perseroan berbeda dengan ekspektasi calon investor dan analis;
- Adanya keterbukaan informasi atas transaksi yang sifatnya material yang diumumkan Perseroan, termasuk dalam hal adanya keterlibatan Perseroan dalam kasus hukum yang berdampak material terhadap kelangsungan Perseroan;
- Perubahan kondisi pasar modal di Indonesia yang berfluktuasi baik karena faktor domestik maupun pengaruh pasar modal negara lain;
- Perubahan kondisi makro ekonomi di Indonesia.

2. Risiko atas Pembagian Dividen

Pembagian dividen akan dilakukan berdasarkan keputusan Rapat Umum Pemegang Saham dengan mempertimbangkan kinerja Perseroan secara langsung. Kerugian yang dibukukan dalam laporan keuangan Perseroan dapat menjadi salah satu alasan untuk tidak dibagikannya dividen oleh Perseroan. Lebih lanjut, kebutuhan pendanaan atas rencana pengembangan usaha di masa yang akan datang juga dapat mempengaruhi keputusan untuk tidak membagikan dividen, di mana laba yang terkumpul akan digunakan Perseroan sebagai dana internal bagi pengembangan usaha Perseroan.



M. Legal Cases faced by the Company

The Company, including the respective Directors and Board of Commissioners of the Company, are not currently involved in civil, criminal, state administration cases, industrial relations disputes, taxation, and other cases before the general court and arbitration, the State Administrative Court, the Relations Court. Industrial, Tax Courts as well as dissolution or examination by courts or other authorized agencies, including those referred to in Law Number 40 of 2007 concerning Limited Liability Companies and Law Number 37 of 2004 concerning bankruptcy and Suspension of Obligations for Payment of Debt and other legal disputes in out of court which could materially have a negative effect (material advise effect) on the financial condition and/or continuity of business activities (going concern) of the Company.

N. Information on Imposition of Company Sanctions by the Financial Services Authority

During 2022, the Company has never been subject to sanctions or reprimands from the Financial Services Authority.

M. Perkara Hukum yang dihadapi Perseroan

Perseroan termasuk masing-masing Direksi serta Dewan Komisaris dari Perseroan tidak sedang terlibat dalam perkara-perkara Perdata, Pidana, Administrasi Negara, Perselisihan Hubungan Industrial, perpajakan, dan perkara-perkara lainnya dihadapan badan peradilan umum dan arbitrase , Pengadilan Tata Usaha Negara, Pengadilan Hubungan Industrial, Pengadilan Pajak serta pembubaran atau pemeriksaan oleh pengadilan atau instansi lain yang berwenang, termasuk yang dimaksud dalam Undang-Undang Nomor 40 Tahun 2007 tentang Perseroan Terbatas dan Undang-Undang Nomor 37 Tahun 2004 tentang kepailitan dan Penundaan Kewajiban Pembayaran Utang dan sengketa hukum lainnya di luar pengadilan yang secara material dapat berpengaruh negatif (material advise effect) kepada keadaan keuangan dan/atau kelangsungan kegiatan usaha (going concern) Perseroan.

N. Informasi tentang Pengenaan Sanksi Perseroan oleh Otoritas Jasa Keuangan

Selama tahun 2022, Perseroan tidak pernah terkena sanksi maupun teguran dari Otoritas Jasa Keuangan.

O. Issuer's Code of Conductn

The code of ethics at PT Jhonlin Agro Raya Tbk is formulated in the Company Regulations book in order to provide clearer guidelines for employees that apply to all members of the Board of Commissioners, Directors and employees.

PROHIBITION OF RECEIVING BRIBES

All employees of the Company are prohibited from receiving money, goods, tips, commissions or other facilities, either directly or indirectly from consumers, business partners or other parties that have the potential to create a conflict of interest.

CONFIDENTIALITY

Every employee is required to keep all of the Company's confidential information confidential, including company plans and strategies, information about consumers, financial information, operational activities and other information deemed important by the Company. This obligation arises since the employee is still in the training period, which is continued while working for the Company and after not being an employee.

HEALTHY COMPETITION

The Company supports the creation of fair business competition in carrying out all of its business activities. All business activities and employee activities must be based on fair competition and be based on ethics. Employees must make every effort so that the statement is implemented and realized in accordance with what has been disclosed because the statement can affect the reputation and growth of the Company.

O. Kode Etik Emiten

Kode etik di PT Jhonlin Agro Raya Tbk dirumuskan dalam buku Peraturan Perusahaan dalam rangka memberikan pedoman yang lebih jelas kepada karyawan yang berlaku bagi seluruh anggota Dewan Komisaris, Direksi maupun karyawan.

LARANGAN MENERIMA HADIAH

Seluruh karyawan Perseroan dilarang menerima uang, barang, tip, komisi atau fasilitas lainnya, baik secara langsung maupun tidak langsung dari konsumen, rekan usaha atau pihak lain yang memiliki potensii terciptanya benturan kepentingan.

KERAHASIAAN

Setiap karyawan wajib merahasiakan seluruh informasi rahasia Perseroan, termasuk rencana dan strategi perusahaan, informasi mengenai konsumen, informasi keuangan, kegiatan operasional dan informasi lainnya yang dianggap penting oleh Perseroan. Kewajiban tersebut timbul sejak karyawan masih dalam masa pelatihan, yang dilanjutkan selama bekerja pada Perseroan dan setelah tidak menjadi karyawan.

PERSAINGAN YANG SEHAT

Perseroan mendukung terciptanya persaingan usaha yang sehat dalam melaksanakan seluruh kegiatan usahanya. Seluruh kegiatan usaha dan kegiatan karyawan harus berdasarkan persaingan yang sehat dan berlandaskan etika. Karyawan wajib berupaya agar pernyataan tersebut dilaksanakan dan diwujudkan sesuai dengan apa yang telah diungkapkan karena pernyataan tersebut dapat mempengaruhi reputasi dan pertumbuhan Perseroan.

P. Issuer's Policy regarding MSOP and ESOP

Until this annual report was issued, the Company did not have policies related to MSOP and ESOP.

Q. Information Disclosure Policy

The policy of disclosing information or disclosing information to the public has been regulated in POJK Number 43/POJK.04/2020 concerning Obligations for Information Disclosure and Corporate Governance for Issuers or Public Companies that meet the Criteria for Issuers with Small Scale Assets and Issuers with Medium Scale Assets, because Therefore, the Company has a Disclosure of Information policy no later than 2 working days after the date of incident.

R. Company Whistleblowing System

The company does not yet have a whistleblowing system, regarding this matter it can be conveyed directly through Human Resources Development, and the company guarantees protection for whistleblowers.

As of December 31, 2022, the Company has never received a complaint regarding whistleblowing.

S. Anti-Corruption Policy

The company does not yet have an anti-corruption policy. Matters related to Anti-Corruption are part of the supervision of the Internal Audit Unit.

T. Implementation of Corporate Governance

The Corporate Governance Guidelines have been implemented in 2022, with reference to the Company's Articles of Association and the Financial Services Authority Regulation Number 21/POJK.04/2015 concerning Implementation of Corporate Governance Guidelines, the Company implements Corporate Governance properly, including the Duties and responsibilities of the Board of Directors, the Board of Commissioners and its supporting committees as well as the duties and responsibilities of the Corporate Secretary.

P. Kebijakan Emiten terkait MSOP dan ESOP

Sampai dengan Laporan Tahunan ini diterbitkan, Perseroan tidak memiliki kebijakan terkait MSOP dan ESOP.

Q. Kebijakan Pengungkapan Informasi

Kebijakan pengungkapan informasi atau keterbukaan informasi kepada Publik telah diatur dalam POJK Nomor 43/POJK.04/2020 tentang Kewajiban Keterbukaan Informasi dan Tata Kelola Perusahaan bagi Emiten atau Perusahaan Publik yang memenuhi Kriteria Emiten dengan Aset Skala Kecil dan Emiten dengan Aset Skala Menengah, oleh karena itu Perseroan memiliki kebijakan Pengungkapan Informasi paling lambat 2 hari kerja setelah tanggal kejadian.

R. Sistem Whistleblowing Perseroan

Perseroan belum memiliki sistem whistleblowing, terkait hal tersebut dapat disampaikan langsung melalui pihak Human Resources Development, dan Perseroan menjamin perlindungan bagi pelapor.

Sampai dengan per tanggal 31 Desember 2022, Perseroan belum pernah menerima pengaduan terkait whistleblowing.

S. Kebijakan Anti Korupsi

Perseroan belum memiliki kebijakan anti korupsi. Hal terkait dengan Anti Korupsi menjadi salah satu bagian pengawasan dari Unit Audit Internal.

T. Penerapan Tata Kelola Perusahaan

Pedoman Tata Kelola Perusahaan telah diterapkan selama tahun 2022, dengan mengacu kepada Anggaran Dasar Perseroan dan Peraturan Otoritas Jasa Keuangan Nomor 21/POJK.04/2015 tentang Penerapan Pedoman Tata Kelola Perusahaan, Perseroan menerapkan Tata Kelola Perusahaan dengan baik, meliputi Tugas dan tanggung jawab Direksi, dewan Komisaris, dan Komite-komite pendukungnya serta tugas dan tanggung jawab Sekretaris Perusahaan.

CHAPTER 6
CORPORATE SOCIAL RESPONSIBILITY



BAB VI
TANGGUNG JAWAB SOSIAL PERUSAHAAN

Information regarding social and environmental responsibility has been disclosed in a Sustainability Report which is presented separately from the Annual Report in accordance with the Financial Services Authority Circular Letter Number 16/SEOJK.04/2021.

Informasi mengenai tanggung jawab sosial dan lingkungan telah diungkapkan dalam Laporan Keberlanjutan (Sustainability Report) yang disajikan secara terpisah dari Laporan Tahunan sesuai dengan Surat Edaran Otoritas Jasa Keuangan Nomor 16/SEOJK.04/2021.

CHAPTER 7

MANAGEMENT RESPONSIBILITY FOR THE 2022 ANNUAL REPORT



BAB VII

TANGGUNG JAWAB MANAJEMEN ATAS LAPORAN TAHUNAN 2022

**TANGGUNG JAWAB MANAJEMEN ATAS LAPORAN TAHUNAN 2022
MANAGEMENT RESPONSIBILITY FOR THE 2022 ANNUAL REPORT**

Laporan Tahun ini, berikut laporan keuangan tahun 2022 dan informasi lain yang terkait merupakan tanggung jawab Manajemen PT Jhonlin Agro Raya Tbk dan ditandatangani oleh seluruh anggota Dewan Komisaris dan Direksi di bawah ini.

This year's report, along with the 2022 financial statements and other related information is the responsibility of the Management of PT Jhonlin Agro Raya Tbk and is signed by all members of the Board of Commissioners and Directors below.

**DEWAN KOMISARIS
BOARD OF COMMISSIONERS**



Jhony Saputra
Komisaris Utama
President Commissioner



Bambang Aria Wisena
Komisaris
Commissioner



Usman Aji Purnomo
Komisaris
Independent Commissioner

**DIREKSI
BOARD OF DIRECTORS**



Indra Irawan
Direktur Utama
President Director



Temmy Iskandar
Direktur Keuangan
Finance Director

TANGGUNG JAWAB MANAJEMEN ATAS LAPORAN TAHUNAN 2022

Laporan Tahun ini, berikut laporan keuangan tahun 2022 dan informasi lain yang terkait merupakan tanggung jawab Manajemen PT Jhonlin Agro Raya Tbk dan ditandatangani oleh seluruh anggota Dewan Komisaris dan Direksi di bawah ini.

DEWAN KOMISARIS



Jhony Saputra
Komisaris Utama



Bambang Aria Wisena
Komisaris

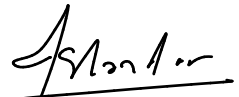


Usman Aji Purnomo
Komisaris Independen

DIREKSI



Indra Irawan
Direktur Utama



Temmy Iskandar
Direktur Keuangan

PT JHONLIN AGRO RAYA Tbk

LAPORAN KEUANGAN/ *FINANCIAL STATEMENTS*

**UNTUK TAHUN YANG BERAKHIR PADA TANGGAL 31 DESEMBER 2022/
*AND FOR THE YEAR ENDED 31 DECEMBER 2022***

DAFTAR ISI/TABLE OF CONTENTS

	Halaman/ Pages	
Surat Pernyataan Direksi		<i>Directors' Statement Letter</i>
Laporan Posisi Keuangan	1 - 2	<i>Statements of Financial Position</i>
Laporan Laba Rugi dan Penghasilan Komprehensif Lain	3	<i>Statements of Profit or Loss and Other Comprehensive Income</i>
Laporan Perubahan Ekuitas	4	<i>Statements of Changes in Equity</i>
Laporan Arus Kas	5	<i>Statements of Cash Flows</i>
Catatan atas Laporan Keuangan	6 - 60	<i>Notes to the Financial Statements</i>



**SURAT PERNYATAAN DIREKSI
TENTANG TANGGUNG JAWAB
ATAS LAPORAN KEUANGAN
PER 31 DESEMBER 2022 DAN 2021
DAN UNTUK TAHUN-TAHUN YANG BERAKHIR
31 DESEMBER 2022 DAN 2021**

**DIRECTORS' STATEMENT LETTER
RELATING TO THE RESPONSIBILITY
ON FINANCIAL STATEMENTS
AS OF DECEMBER 31, 2022 AND 2021
AND FOR THE YEARS ENDED
DECEMBER 31, 2022 AND 2021**

PT Jhonlin Agro Raya Tbk

Kami yang bertanda tangan dibawah ini:

We The undersigned:

- 1. Nama/Name :
Alamat kantor/Office Address :

Alamat domisili sesuai KTP atau kartu identitas lain/Domicile as stated in ID Card :
Nomor Teleponi/Phone Number :
Jabatan/Position :

- : Indra Irawan
: J. Kodeco KM 1, Kelurahan Gunung Antasari, Kecamatan Simpang Empat, Kabupaten Tanah Bumbu, Kalimantan Selatan 72213
: Perum Motro Harmoni NP. DK. VI. RT 10. RW 00. Ngestiharjo, Kasihan, Bantul, DIY
: +62518 2090000
: Direktur Utama / President Director

- 2. Nama/Name :
Alamat kantor/Office Address :

Alamat domisili sesuai KTP atau kartu identitas lain/Domicile as stated in ID Card :
Nomor Teleponi/Phone Number :
Jabatan/Position :

- : Temmy Iskandar
: J. Kodeco KM 1, Kelurahan Gunung Antasari, Kecamatan Simpang Empat, Kabupaten Tanah Bumbu, Kalimantan Selatan 72213
: JL. MP Prapatan XIV/23. RT 09. RW 01. Tegal Parang, Mampang Prapatan, Jakarta Selatan
: +62518 2090000
: Direktur Keuangan / Finance Director

Menyatakan bahwa:

State that:

- 1. Kami bertanggung jawab atas penyusunan dan penyajian laporan keuangan.
- 2. Laporan keuangan telah disusun dan disajikan sesuai dengan prinsip-prinsip akuntansi yang berlaku umum.
- 3. a. Semua informasi dalam laporan keuangan telah dimuat secara lengkap dan benar, dan
b. Laporan keuangan tidak mengandung informasi atau fakta material yang tidak benar, dan tidak menghilangkan informasi atau fakta material.
- 4. Kami bertanggungjawab atas sistem pengendalian intern dalam Perusahaan.

- 1. We are responsible for the preparation and presentation of the financial statements.
- 2. The financial statements have been prepared and presented in accordance with generally accepted accounting principles.
- 3. a. All information contained in the financial statements its complete and correct; and
b. The financial statement do not contain misleading material information or facts, and do not omit material information and facts.
- 4. We are responsible for the company's internal control system.

Demikianlah pernyataan ini dibuat dengan sebenarnya.

This statement letter is made truthfully.

Batubicin, 24 Maret 2023/March 24, 2023


Indra Irawan
Direktur Utama / President Director


Temmy Iskandar
Direktur Keuangan / Finance Director



- Wright, J. G., & G. A. King (1997). *Handbook of organizational behavior*. New York: Wiley.
- Yukl, D. A. (1989). *Leadership in organizations*. Englewood Cliffs, NJ: Prentice-Hall.
- Zenger, T., & M. S. Barney (1996). Human capital, organizational culture, and sustained competitive advantage: An empirical test. *Academy of Management Journal*, 39, 1726-1742.
- Zenger, T., & M. S. Barney (1997). Organizational culture and sustained competitive advantage. *Journal of Applied Corporate Finance*, 9, 26-39.
- Zenger, T., & M. S. Barney (1998). Organizational culture and sustained competitive advantage: A response to critics. *Journal of Applied Corporate Finance*, 10, 40-45.
- Zenger, T., & M. S. Barney (2002). Organizational culture and sustained competitive advantage: A response to critics. *Journal of Applied Corporate Finance*, 14, 40-45.
- Zenger, T., & M. S. Barney (2003). Organizational culture and sustained competitive advantage: A response to critics. *Journal of Applied Corporate Finance*, 15, 40-45.
- Zenger, T., & M. S. Barney (2004). Organizational culture and sustained competitive advantage: A response to critics. *Journal of Applied Corporate Finance*, 16, 40-45.
- Zenger, T., & M. S. Barney (2005). Organizational culture and sustained competitive advantage: A response to critics. *Journal of Applied Corporate Finance*, 17, 40-45.
- Zenger, T., & M. S. Barney (2006). Organizational culture and sustained competitive advantage: A response to critics. *Journal of Applied Corporate Finance*, 18, 40-45.
- Zenger, T., & M. S. Barney (2007). Organizational culture and sustained competitive advantage: A response to critics. *Journal of Applied Corporate Finance*, 19, 40-45.
- Zenger, T., & M. S. Barney (2008). Organizational culture and sustained competitive advantage: A response to critics. *Journal of Applied Corporate Finance*, 20, 40-45.
- Zenger, T., & M. S. Barney (2009). Organizational culture and sustained competitive advantage: A response to critics. *Journal of Applied Corporate Finance*, 21, 40-45.
- Zenger, T., & M. S. Barney (2010). Organizational culture and sustained competitive advantage: A response to critics. *Journal of Applied Corporate Finance*, 22, 40-45.
- Zenger, T., & M. S. Barney (2011). Organizational culture and sustained competitive advantage: A response to critics. *Journal of Applied Corporate Finance*, 23, 40-45.
- Zenger, T., & M. S. Barney (2012). Organizational culture and sustained competitive advantage: A response to critics. *Journal of Applied Corporate Finance*, 24, 40-45.
- Zenger, T., & M. S. Barney (2013). Organizational culture and sustained competitive advantage: A response to critics. *Journal of Applied Corporate Finance*, 25, 40-45.
- Zenger, T., & M. S. Barney (2014). Organizational culture and sustained competitive advantage: A response to critics. *Journal of Applied Corporate Finance*, 26, 40-45.
- Zenger, T., & M. S. Barney (2015). Organizational culture and sustained competitive advantage: A response to critics. *Journal of Applied Corporate Finance*, 27, 40-45.
- Zenger, T., & M. S. Barney (2016). Organizational culture and sustained competitive advantage: A response to critics. *Journal of Applied Corporate Finance*, 28, 40-45.
- Zenger, T., & M. S. Barney (2017). Organizational culture and sustained competitive advantage: A response to critics. *Journal of Applied Corporate Finance*, 29, 40-45.
- Zenger, T., & M. S. Barney (2018). Organizational culture and sustained competitive advantage: A response to critics. *Journal of Applied Corporate Finance*, 30, 40-45.
- Zenger, T., & M. S. Barney (2019). Organizational culture and sustained competitive advantage: A response to critics. *Journal of Applied Corporate Finance*, 31, 40-45.
- Zenger, T., & M. S. Barney (2020). Organizational culture and sustained competitive advantage: A response to critics. *Journal of Applied Corporate Finance*, 32, 40-45.
- Zenger, T., & M. S. Barney (2021). Organizational culture and sustained competitive advantage: A response to critics. *Journal of Applied Corporate Finance*, 33, 40-45.
- Zenger, T., & M. S. Barney (2022). Organizational culture and sustained competitive advantage: A response to critics. *Journal of Applied Corporate Finance*, 34, 40-45.
- Zenger, T., & M. S. Barney (2023). Organizational culture and sustained competitive advantage: A response to critics. *Journal of Applied Corporate Finance*, 35, 40-45.
- Zenger, T., & M. S. Barney (2024). Organizational culture and sustained competitive advantage: A response to critics. *Journal of Applied Corporate Finance*, 36, 40-45.
- Zenger, T., & M. S. Barney (2025). Organizational culture and sustained competitive advantage: A response to critics. *Journal of Applied Corporate Finance*, 37, 40-45.

LAPORAN AUDITOR INDEPENDEN**INDEPENDENT AUDITORS' REPORT**

Ref.: 00101/2.0752/AU.1/01/0209-2/1/III/2023

Pemegang Saham, Dewan Komisaris dan Direksi

*The Shareholders, Boards of Commissioners and
Directors***PT Jhonlin Agro Raya Tbk****Opini****Opinion**

Kami telah mengaudit laporan keuangan PT Jhonlin Agro Raya Tbk ("Perusahaan"), yang terdiri dari laporan posisi keuangan tanggal 31 Desember 2022, serta laporan laba rugi dan penghasilan komprehensif lain, laporan perubahan ekuitas, dan laporan arus kas untuk tahun yang berakhir pada tanggal tersebut, serta catatan atas laporan keuangan, termasuk ikhtisar kebijakan akuntansi signifikan.

We have audited the financial statements of PT Jhonlin Agro Raya Tbk ("The Company"), which comprise the statement of financial position as at December 31, 2022, and the statement of profit or loss and other comprehensive income, statement of changes in equity and statement of cash flows for the year then ended, and notes to the financial statements, including a summary of significant accounting policies.

Menurut opini kami, laporan keuangan terlampir menyajikan secara wajar, dalam semua hal yang material, posisi keuangan tanggal 31 Desember 2022, serta kinerja keuangan dan arus kasnya untuk periode yang berakhir pada tanggal tersebut, sesuai dengan Standar Akuntansi Keuangan di Indonesia.

In our opinion, the accompanying financial statements present fairly, in all material respects, the financial position of the Company as at December 31, 2022, and its financial performance and cash flows for the year then ended, in accordance with Indonesian Financial Accounting Standards.

Basis Opini**Basis for Opinion**

Kami melaksanakan audit kami berdasarkan Standar Audit yang ditetapkan oleh Institut Akuntan Publik Indonesia. Tanggung jawab kami menurut standar tersebut diuraikan lebih lanjut dalam paragraf Tanggung Jawab Auditor terhadap Audit atas Laporan Keuangan pada laporan kami. Kami independen terhadap Perusahaan berdasarkan ketentuan etika yang relevan dalam audit kami atas laporan keuangan di Indonesia, dan kami telah memenuhi tanggung jawab etika lainnya berdasarkan ketentuan tersebut. Kami yakin bahwa bukti audit yang telah kami peroleh adalah cukup dan tepat untuk menyediakan suatu basis bagi opini audit kami.

We conducted our audit in accordance with Standards on Auditing established by the Indonesian Institute of Certified Public Accountants. Our responsibilities under those standards are further described in the Auditor's Responsibilities for the Audit of the Consolidated Financial Statements paragraph of our report. We are independent of the Company in accordance with the ethical requirements that are relevant to our audit of the financial statements in Indonesia, and we have fulfilled our other ethical responsibilities in accordance with these requirements. We believe that the audit evidence we have obtained is sufficient and appropriate to provide a basis for our opinion.

Hal Audit Utama

Hal audit utama adalah hal-hal yang, menurut pertimbangan profesional kami, merupakan hal yang paling signifikan dalam audit kami atas laporan keuangan periode kini. Hal-hal tersebut disampaikan dalam konteks audit kami atas laporan keuangan secara keseluruhan, dan dalam merumuskan opini kami atas laporan keuangan terkait, kami tidak menyatakan suatu opini terpisah atas hal audit utama tersebut.

Hal audit utama yang teridentifikasi dalam audit kami diuraikan sebagai berikut:

Pengakuan Penjualan

Lihat Catatan 3p dan 26 atas laporan keuangan.

Untuk tahun yang berakhir pada tanggal 31 Desember 2022, penjualan neto perusahaan sebesar Rp4.707.542.336.960 terutama berasal dari penjualan *Fatty acid methyl ester* (FAME) sebesar Rp3.998.384.890.286 atau 85% dari total penjualan neto.

Penjualan neto terutama terdiri atas penjualan produk bahan bakar nabati dan tandan buah segar, yang diakui pada saat pengendalian atas barang telah beralih, yaitu pada saat penyerahan barang kepada pelanggan sesuai dengan ketentuan penjualan. Penjualan barang dilakukan melalui perjanjian jual beli atau melalui penjualan langsung. Penjualan barang dengan perjanjian jual beli memiliki ketentuan yang berbeda yang dapat mempengaruhi waktu pengakuan pendapatan. Manajemen mengevaluasi persyaratan setiap perjanjian jual beli untuk menentukan waktu pengakuan pendapatan yang tepat.

Kami mengidentifikasi pengakuan pendapatan sebagai hal audit utama karena pendapatan adalah salah satu indikator utama dalam penilaian kinerja, sehingga memiliki risiko bawaan atas manipulasi maupun jumlah dan waktu pendapatan yang diakui oleh manajemen untuk mencapai target atau ekspektasi tertentu.

Bagaimana audit kami merespon Hal Audit Utama

Prosedur audit kami dalam menganalisis pengakuan pendapatan antara lain :

- Mengevaluasi desain, implementasi, dan efektivitas operasional atas pengendalian internal yang mengatur pengakuan dan pengukuran penjualan;

Key Audit Matters

Key audit matters are those matters that, in our professional judgment, were of most significance in our audit of the financial statements of the current period. These matters were addressed in the context of our audit of the financial statements as a whole, and in forming our opinion thereon, and we do not provide a separate opinion on these matters

The key audit matters identified in our audit is outlined as follows:

Revenue recognition

Refer to Notes 3p and 26 to the financial statements.

For the year ended December 31, 2022, net sales amounted to Rp4,707,542,336,960, mainly from local sale of goods amounting to Rp3,998,384,890,286 or 85% of total net sales.

Net sales principally comprise of sale of biodiesel and Fresh fruit bunches, which are recognized when control of the goods has transferred, being at the point the customer purchases the goods, or upon delivery of the goods to customer in accordance with the terms of the sale. Sale of goods is carried out through sale and purchase agreement, or through direct selling. Sale of goods through sale and purchase agreements have different terms which may affect the timing of revenue recognition. Management evaluates the terms of each sale and purchase agreement to determine the appropriate timing of revenue recognition.

We identified revenue recognition as a key audit matter because revenue is one of the key performance indicators, therefore there is an inherent risk of manipulation of the amount and timing of revenue recognition by management to meet certain targets or expectations.

How our audit addressed the Key Audit Matters

Our audit procedures to assess revenue recognition included the following:

- *Evaluated the design, implementation, and operating effectiveness of key internal controls which govern the revenue recognition and measurement;*

- Menginspeksi perjanjian jual dan beli, berdasarkan uji petik, untuk setiap aliran pendapatan utama untuk memahami ketentuan-ketentuan yang berlaku dan mengevaluasi kesesuaian pengakuan, pengukuran, dan penyajian pendapatan yang mengacu pada persyaratan standar akuntansi yang berlaku;
 - Membandingkan, berdasarkan uji petik, transaksi pendapatan yang tercatat selama tahun berjalan dengan dokumen pendukung yang relevan untuk saldo yang telah dibayar dan menilai apakah pendapatan tersebut telah diakui sesuai dengan kebijakan pengakuan pendapatan perusahaan; dan
 - Membandingkan, berdasarkan uji petik, transaksi pendapatan spesifik yang tercatat sebelum dan sesudah tutup buku dengan dokumen pendukung yang relevan untuk menentukan apakah pendapatan tersebut telah diakui pada periode pelaporan yang tepat.
 - Kami menilai kecukupan pengungkapan di dalam laporan keuangan sehubungan dengan pendapatan dalam kaitannya dengan pengungkapan yang disyaratkan di dalam standar akuntansi.
- *Inspected sale and purchase agreements, on pick test, for each major revenue stream, to understand the terms and evaluate the appropriateness of revenue recognition, measurement, and presentation with reference to the requirements of the prevailing accounting standards;*
 - *Compared, on sampling basis, revenue transactions recorded during the year with the relevant supporting documents for settled balances and assessing whether the revenue has been recognized in accordance with the Company's revenue recognition policies; and*
 - *Compared, on sampling basis, specific revenue transactions recorded before and after the end of the reporting period with the relevant supporting documents to determine whether the related revenue had been recognized in the appropriate reporting period.*
 - *We assessed the adequacy of the disclosures in the financial statements in respect to revenue in the context of the accounting standards disclosure requirement.*

Informasi lain

Manajemen bertanggung jawab atas informasi lain. Informasi lain terdiri dari informasi yang tercantum dalam Laporan Tahunan 2022 ("Laporan Tahunan"). Laporan Tahunan diharapkan akan tersedia bagi kami setelah tanggal laporan auditor independen ini.

Opini audit kami atas laporan keuangan terlampir tidak mencakup Laporan Tahunan, dan oleh karena itu, kami tidak menyatakan bentuk keyakinan apapun atas Laporan Tahunan tersebut.

Sehubungan dengan audit kami atas laporan keuangan terlampir, tanggung jawab kami adalah untuk membaca Laporan Tahunan dan, dalam pelaksanaannya, mempertimbangkan apakah Laporan Tahunan mengandung ketidakkonsistenan material dengan laporan keuangan terlampir atau pemahaman yang kami peroleh selama audit, atau mengandung kesalahan penyajian material.

Ketika kami membaca Laporan Tahunan. Jika kami menyimpulkan bahwa terdapat suatu kesalahan penyajian material di dalamnya, kami diharuskan untuk mengomunikasikan hal tersebut kepada pihak yang bertanggung jawab atas tata kelola dan melakukan tindakan yang tepat berdasarkan peraturan perundang-undangan yang berlaku.

Other information

Management is responsible for the other information. Other information comprises the information included in the Annual Report 2022 ("the Annual Report"). The Annual Report is expected to be made available to us after the date to this independent auditor's report.

Our audit opinion on the accompanying financial statements does not cover the Annual Report, and accordingly, we do not express any form of assurance on the Annual Report.

In connection with our audit of the accompanying financial statements, our responsibility is to read the Annual Report when it becomes available and, in doing so, consider whether the Annual Report is materially inconsistent with the accompanying financial statements or our knowledge obtained in the audit, or otherwise appears to be materially misstated.

When we read Annual Report, if we conclude that there is a material misstatement therein, we are required to communicate the matter to those charged with governance and take appropriate actions based on the applicable laws and regulations.

Tanggung Jawab Manajemen dan Pihak yang Bertanggung Jawab atas Tata Kelola Terhadap Laporan Keuangan

Manajemen bertanggung jawab atas penyusunan dan penyajian wajar laporan keuangan tersebut sesuai dengan Standar Akuntansi Keuangan di Indonesia, dan atas pengendalian internal yang dianggap perlu oleh manajemen untuk memungkinkan penyusunan laporan keuangan yang bebas dari kesalahan penyajian material, baik yang disebabkan oleh kecurangan maupun kesalahan.

Dalam penyusunan laporan keuangan, manajemen bertanggung jawab untuk menilai kemampuan Perusahaan dalam mempertahankan kelangsungan usahanya, mengungkapkan, sesuai dengan kondisinya, hal-hal yang berkaitan dengan kelangsungan usaha, dan menggunakan basis akuntansi kelangsungan usaha, kecuali manajemen memiliki intensi untuk melikuidasi Perusahaan atau menghentikan operasi, atau tidak memiliki alternatif yang realistis selain melaksanakannya.

Pihak yang bertanggung jawab atas tata kelola bertanggung jawab untuk mengawasi proses pelaporan keuangan Perusahaan.

Tanggung Jawab Auditor terhadap Audit atas Laporan Keuangan

Tujuan kami adalah untuk memperoleh keyakinan memadai tentang apakah laporan keuangan secara keseluruhan bebas dari kesalahan penyajian material, baik yang disebabkan oleh kecurangan maupun kesalahan, dan untuk menerbitkan laporan auditor yang mencakup opini kami. Keyakinan memadai merupakan suatu tingkat keyakinan tinggi, namun bukan merupakan suatu jaminan bahwa audit yang dilaksanakan berdasarkan Standar Audit akan selalu mendeteksi kesalahan penyajian material ketika hal tersebut ada. Kesalahan penyajian dapat disebabkan oleh kecurangan maupun kesalahan dan dianggap material jika, baik secara individual maupun secara agregat, dapat diekspektasikan secara wajar akan memengaruhi keputusan ekonomi yang diambil oleh pengguna berdasarkan laporan keuangan tersebut.

Sebagai bagian dari suatu audit berdasarkan Standar Audit, kami menerapkan pertimbangan profesional dan mempertahankan skeptisisme profesional selama audit. Kami juga:

- Mengidentifikasi dan menilai risiko kesalahan penyajian material dalam laporan keuangan, baik yang disebabkan oleh kecurangan maupun kesalahan, mendesain dan melaksanakan prosedur audit yang responsif terhadap risiko tersebut, serta

Responsibilities of Management and Those Charged with Governance for the Financial Statements

Management is responsible for the preparation and fair presentation of the financial statements in accordance with Indonesian Financial Accounting Standards, and for such internal control as management determines is necessary to enable the preparation of financial statements that are free from material misstatement, whether due to fraud or error.

In preparing the financial statements, management is responsible for assessing the Company's ability to continue as a going concern, disclosing, as applicable, matters related to going concern and using the going concern basis of accounting unless management either intends to liquidate the Company or to cease operations, or has no realistic alternative but to do so.

Those charged with governance are responsible for overseeing the Company's financial reporting process.

Auditor's Responsibilities for the Audit of the Financial Statements

Our objectives are to obtain reasonable assurance about whether the financial statements as a whole are free from material misstatement, whether due to fraud or error, and to issue an auditor's report that includes our opinion. Reasonable assurance is a high level of assurance, but is not a guarantee that an audit conducted in accordance with Standards on Auditing will always detect a material misstatement when it exists. Misstatements can arise from fraud or error and are considered material if, individually or in the aggregate, they could reasonably be expected to influence the economic decisions of users taken on the basis of these financial statements.

As part of an audit in accordance with Standards on Auditing, we exercise professional judgment and maintain professional skepticism throughout the audit. We also:

- *Identify and assess the risks of material misstatement of the financial statements, whether due to fraud or error, design and perform audit procedures responsive to those risks, and obtain audit evidence that is sufficient and*

memeroleh bukti audit yang cukup dan tepat untuk menyediakan basis bagi opini kami. Risiko tidak terdeteksinya kesalahan penyajian material yang disebabkan oleh kecurangan lebih tinggi dari yang disebabkan oleh kesalahan, karena kecurangan dapat melibatkan kolusi, pemalsuan, penghilangan secara sengaja, pernyataan salah, atau pengabaian pengendalian internal.

- Memeroleh suatu pemahaman tentang pengendalian internal yang relevan dengan audit untuk mendesain prosedur audit yang tepat sesuai dengan kondisinya, tetapi bukan untuk tujuan menyatakan opini atas keefektifitasan pengendalian internal Perusahaan.
- Mengevaluasi ketepatan kebijakan akuntansi yang digunakan serta kewajaran estimasi akuntansi dan pengungkapan terkait yang dibuat oleh manajemen.
- Menyimpulkan ketepatan penggunaan basis akuntansi kelangsungan usaha oleh manajemen dan, berdasarkan bukti audit yang diperoleh, apakah terdapat suatu ketidakpastian material yang terkait dengan peristiwa atau kondisi yang dapat menyebabkan keraguan signifikan atas kemampuan Perusahaan untuk mempertahankan kelangsungan usahanya. Ketika kami menyimpulkan bahwa terdapat suatu ketidakpastian material, kami diharuskan untuk menarik perhatian dalam laporan auditor kami ke pengungkapan terkait dalam laporan keuangan atau, jika pengungkapan tersebut tidak memadai, harus menentukan apakah perlu untuk memodifikasi opini kami. Kesimpulan kami didasarkan pada bukti audit yang diperoleh hingga tanggal laporan auditor kami. Namun, peristiwa atau kondisi masa depan dapat menyebabkan Perusahaan tidak dapat mempertahankan kelangsungan usaha.
- Mengevaluasi penyajian, struktur, dan isi laporan keuangan secara keseluruhan, termasuk pengungkapannya, dan apakah laporan keuangan mencerminkan transaksi dan peristiwa yang mendasarinya dengan suatu cara yang mencapai penyajian wajar.
- Mengevaluasi penyajian, struktur, dan isi laporan keuangan secara keseluruhan, termasuk pengungkapannya, dan apakah laporan keuangan mencerminkan transaksi dan peristiwa yang mendasarinya dengan suatu cara yang mencapai penyajian wajar.

appropriate to provide a basis for our opinion. The risk of not detecting a material misstatement resulting from fraud is higher than for one resulting from error, as fraud may involve collusion, forgery, intentional omissions, misrepresentations, or the override of internal control.

- *Obtain an understanding of internal control relevant to the audit in order to design audit procedures that are appropriate in the circumstances, but not for the purpose of expressing an opinion on the effectiveness of the Company's internal control*
- *Evaluate the appropriateness of accounting policies used and the reasonableness of accounting estimates and related disclosures made by management.*
- *Conclude on the appropriateness of management's use of the going concern basis of accounting and, based on the audit evidence obtained, whether a material uncertainty exists related to events or conditions that may cast significant doubt on the Company's ability to continue as a going concern. If we conclude that a material uncertainty exists, we are required to draw attention in our auditor's report to the related disclosures in the financial statements or, if such disclosures are inadequate, to modify our opinion. Our conclusions are based on the audit evidence obtained up to the date of our auditor's report. However, future events or conditions may cause the Company to cease to continue as a going concern.*
- *Evaluate the overall presentation, structure and content of the financial statements, including the disclosures, and whether the financial statements represent the underlying transactions and events in a manner that achieves fair presentation.*
- *Evaluate the overall presentation, structure and content of the financial statements, including the disclosures, and whether the financial statements represent the underlying transactions and events in a manner that achieves fair presentation.*

Kami mengomunikasikan kepada pihak yang bertanggung jawab atas tata kelola mengenai, antara lain, ruang lingkup dan saat yang direncanakan atas audit, serta temuan audit signifikan, termasuk setiap defisiensi signifikan dalam pengendalian internal yang teridentifikasi oleh kami selama audit.

Kami juga memberikan suatu pernyataan kepada pihak yang bertanggung jawab atas tata kelola bahwa kami telah mematuhi ketentuan etika yang relevan mengenai independensi, dan mengomunikasikan seluruh hubungan, serta hal-hal lain yang dianggap secara wajar berpengaruh terhadap independensi kami, dan, jika relevan, pengamanan terkait.

Dari hal-hal yang dikomunikasikan kepada pihak yang bertanggung jawab atas tata kelola, kami menentukan hal-hal tersebut yang paling signifikan dalam audit atas laporan keuangan periode kini dan oleh karenanya menjadi hal audit utama. Kami menguraikan hal audit utama dalam laporan auditor kami, kecuali peraturan perundang-undangan melarang pengungkapan publik tentang hal tersebut atau ketika, dalam kondisi yang sangat jarang terjadi, kami menentukan bahwa suatu hal tidak boleh dikomunikasikan dalam laporan kami karena konsekuensi merugikan dari mengomunikasikan hal tersebut akan diekspektasikan secara wajar melebihi manfaat kepentingan publik atas komunikasi tersebut.

We communicate with those charged with governance regarding, among other matters, the planned scope and timing of the audit and significant audit findings, including any significant deficiencies in internal control that we identify during our audit.

We also provide those charged with governance with a statement that we have complied with relevant ethical requirements regarding independence, and to communicate with them all relationships and other matters that may reasonably be thought to bear on our independence, and where applicable, related safeguards.

From the matters communicated with those charged with governance, we determine those matters that were of most significance in the audit of the financial statements of the current period and are therefore the key audit matters. We describe these matters in our auditor's report unless law or regulation precludes public disclosure about the matter or when, in extremely rare circumstances, we determine that a matter should not be communicated in our report because the adverse consequences of doing so would reasonably be expected to outweigh the public interest benefits of such communication.



Syamsudin

NRAP: AP.0209

24 Maret 2023/March 24, 2023

Ref.: 00101/2.0752/AU.1/01/0209-2/1/III/2023



LAPORAN POSISI KEUANGAN
Per 31 Desember 2022STATEMENTS OF FINANCIAL POSITION
As of December 31, 2022

(Disajikan dalam Rupiah, kecuali dinyatakan lain)

(Expressed in Rupiah, unless otherwise stated)

	2022	Catatan/ Notes	2021	
ASET				ASSETS
ASET LANCAR				CURRENT ASSETS
Kas dan bank	206.005.629.117	3e, 5	10.237.279.629	Cash on hand and banks
Piutang usaha				Trade receivables
Pihak ketiga	270.952.414.559	3f, 6	357.700.337.857	Third parties
Pihak berelasi	-	3f, 6, 32	14.371.291.135	Related parties
Piutang lain-lain				Other receivables
Pihak ketiga	364.257.788	3f, 7	275.066.034	Third parties
Pihak berelasi	11.543.551.157	3f, 7, 32	-	Related parties
Persediaan	629.066.408.016	3g, 8	526.316.796.927	inventories
Aset biologis	6.095.695.047	3i, 10	4.239.461.770	Biological assets
Uang muka	77.025.486.868	3h, 9	43.698.948.211	Advances
Pajak dibayar dimuka	225.962.294.742	3q, 18a	99.019.225.164	Prepaid taxes
Beban ditangguhkan	6.668.907.310	12	-	Deferred expense
Jumlah aset lancar	1.433.684.734.604		1.955.858.406.727	Total current assets
ASET TIDAK LANCAR				NON-CURRENT ASSETS
Uang muka	-	3h, 9	12.880.105.859	Advances
Piutang plasma	28.279.024.245	3m, 11	29.437.156.098	Plasma receivables
Tanaman produktif				Bearer plants
Tanaman menghasilkan, bersih setelah dikurangi akumulasi penyusutan	96.123.757.319	3i, 13a	84.889.061.286	Mature plants, net of accumulated depreciation
Tanaman belum menghasilkan	158.844.584.721	3i, 13b	128.470.899.669	immature plants
Pembibitan	46.058.628.220	3j, 13c	47.547.179.554	Nurseries
Aset tetap, bersih setelah dikurangi akumulasi penyusutan	1.237.306.145.116	3k, 14	1.038.363.334.024	Fixed assets, net of accumulated depreciation
Aset hak-guna, bersih setelah dikurangi akumulasi penyusutan	841.586.418	3k, 15	122.843.987	Right-of-use assets, net of accumulated depreciation
Kas yang dibatasi penggunaannya	-	3e	9.460.000.000	Restricted cash
Jumlah aset tidak lancar	1.567.453.726.037		1.351.170.580.477	Total non-current assets
JUMLAH ASET	3.001.138.460.641		2.407.028.987.204	TOTAL ASSETS

LAPORAN POSISI KEUANGAN
Per 31 Desember 2022STATEMENTS OF FINANCIAL POSITION
As of December 31, 2022

(Disajikan dalam Rupiah, kecuali dinyatakan lain)

(Expressed in Rupiah, unless otherwise stated)

	2022	Catatan/ Notes	2021	
LIABILITAS DAN EKUITAS				LIABILITIES AND EQUITY
LIABILITAS JANGKA PENDEK				SHORT-TERM LIABILITIES
Pinjaman bank	214.700.000.000	3f, 21	-	Short-term bank loan
Utang usaha				Trade payables
Pihak ketiga	69.090.148.491	3f, 16	68.583.334.039	Third parties
Pihak berelasi	301.267.847.619	3f, 16, 32	169.518.548.685	Related parties
Utang lain-lain				Other payables
Pihak berelasi	19.235.110.907	3f, 17, 32	63.088.168.828	Related parties
Utang muka penjualan	281.151.000	19	27.738.079.860	Sales advances
Utang pajak	764.282.068	3g, 18b	605.358.839	Taxes payables
Utang akrual	7.445.384.357	3f, 20	85.883.680.376	Accrued expenses
Utang jangka panjang - yang jatuh tempo dalam satu tahun:				Current maturity of long-term liabilities:
Liabilitas sewa	100.000.000	3s, 15	99.582.946	Lease liabilities
Utang bank	14.759.885.760	3f, 21	405.866.004.059	Bank loans
Jumlah liabilitas jangka pendek	627.643.810.202		821.382.757.632	Total short-term liabilities
LIABILITAS JANGKA PANJANG				LONG-TERM LIABILITIES
Liabilitas imbalan pasca kerja	1.519.494.594	3o, 22	1.586.466.957	Post-employment benefit liabilities
Liabilitas pajak tangguhan	1.012.169.235	3g, 18c	588.776.288	Deferred tax liabilities
Utang jangka panjang setelah dikurangi jatuh tempo dalam satu tahun:				Long-term liabilities net of current maturities:
Liabilitas sewa	717.017.618	3s, 15	-	Lease liabilities
Utang bank	1.216.336.010.965	3f, 21	833.213.000.000	Bank loans
Jumlah liabilitas jangka panjang	1.219.584.692.402		835.388.243.245	Total long-term liabilities
JUMLAH LIABILITAS	1.847.228.502.604		1.656.771.000.877	TOTAL LIABILITIES
EKUITAS				EQUITY
Modal saham - nilai nominal				Share capital - par value
Rp100 per saham pada tanggal 31 Desember 2022 dan Rp1.000.000 per saham pada tanggal 31 Desember 2021				Rp100 per share as of December 31, 2022 and Rp1.000.000 per share as of December 31, 2021
Modal ditempatkan dan disetor penuh - 8.000.000.000 saham pada tanggal 31 Desember 2022 dan 677.705 saham pada tanggal 31 Desember 2021	800.000.000.000	23	677.705.000.000	Issued and fully paid up capital - 800,000,000 shares as of December 31, 2022, 677,705 shares as of December 31, 2021
Tambahan modal disetor	330.440.553.043	24	90.931.000.000	Additional paid-in capital
Saldo laba (rugi)	23.581.099.467	25	(18.100.780.743)	Accumulated profit (loss)
Penghasilan komprehensif lain	(111.694.473)	26	(277.232.930)	Other comprehensive income
Jumlah ekuitas	1.153.909.958.037		750.257.986.327	Total equity
JUMLAH LIABILITAS DAN EKUITAS	3.001.138.460.641		2.407.028.987.204	TOTAL LIABILITIES AND EQUITY

Batulicin, 24 Maret / March 2023



Indra Irawati
Direktur utama / President director



Temmy Iskandar
Direktur keuangan / Finance director

LAPORAN LABA RUGI DAN
PENGHASILAN KOMPREHENSIF LAIN

Untuk tahun yang berakhir pada tanggal 31 Desember 2022

STATEMENTS OF PROFIT OR LOSS AND
OTHER COMPREHENSIVE INCOME

For the year ended December 31, 2022

(Disajikan dalam Rupiah, kecuali dinyatakan lain)

(Expressed in Rupiah, unless otherwise stated)

	2022	Catatan/ Notes	2021	
PENJUALAN BERSIH	4.707.542.336.960	3p, 27	619.857.338.953	NET SALES
BEBAN POKOK PENJUALAN	(4.539.893.124.896)	3p, 28	(532.435.818.508)	COST OF GOODS SOLD
LABA BRUTO	167.649.212.064		87.421.720.445	GROSS PROFIT
Beban umum dan administrasi	(81.654.313.774)	3p, 29	(32.147.790.583)	<i>General and administrative expenses</i>
Keuntungan atas perubahan nilai wajar aset biologis	1.856.233.277	3k, 10	1.673.961.097	<i>Gain arising from changes in fair value of biological assets</i>
LABA USAHA	87.851.131.567		56.947.890.960	OPERATING PROFIT
Beban keuangan	(48.133.966.571)	3f, 30	(40.410.426.829)	<i>Finance costs</i>
Lain-lain - bersih	8.556.530.595	31	(500.816.781)	<i>Others - net</i>
LABA SEBELUM PAJAK PENGHASILAN	48.273.895.591		16.038.647.350	PROFIT BEFORE INCOME TAX
Manfaat (beban) pajak penghasilan	(6.591.815.381)	3q, 18c	(166.652.759) *	<i>Income tax benefit (expense)</i>
LABA TAHUN BERJALAN	41.681.880.210		15.869.994.591	PROFIT FOR THE YEAR
Penghasilan (beban) komprehensif lain: Pos-pos yang tidak akan direklasifikasi ke laba rugi: Pengkukuran kembali liabilitas imbalan pasca kerja	212.228.791	3o, 22	(203.729.837)	<i>Other comprehensive income (loss): items which are not reclassified to profit or loss: Remeasurement of post-employment benefits</i>
Pajak penghasilan terkait	(48.890.334)	3q, 18c	44.820.564	<i>Related income tax</i>
PENGHASILAN (BEBAN) KOMPREHENSIF LAIN TAHUN BERJALAN	165.538.457		(158.909.273)	OTHER COMPREHENSIVE INCOME (LOSS) FOR THE YEAR
JUMLAH PENGHASILAN KOMPREHENSIF TAHUN BERJALAN	41.847.418.667		15.711.085.318	TOTAL COMPREHENSIVE INCOME FOR THE YEAR
LABA PER SAHAM DASAR	5,80	3u, 35	15,43	BASIC EARNINGS PER SHARE

Batulicin, 24 Maret / March 2023



Indra Irawan
Direktur utama / President director



Temmy Iskandar
Direktur keuangan / Finance director

LAPORAN PERUBAHAN EKUITAS

STATEMENTS OF CHANGES IN EQUITY

Untuk tahun yang berakhir pada tanggal 31 Desember 2022

For the year ended December 31, 2022

(Disajikan dalam Rupiah, kecuali dinyatakan lain)

(Expressed in Rupiah, unless otherwise stated)

	Catatan/ Notes	Modal saham/ Share capital	Tambahan modal disetor/ Additional paid-in capital	Saldo laba (rugi)/ Accumulated profit (loss)	Penghasilan komprehensif lain/ Other comprehensive income	Jumlah ekuitas/ Total equity	
Saldo per 1 Januari 2021		50.600.000.000	-	(33.970.775.334)	(118.323.657)	16.510.901.009	Balance as of January 1, 2021
Penambahan modal melalui konversi utang	38	627.105.000.000	90.931.000.000	-	-	718.036.000.000	Additional paid-in capital through debt to equity swap
Beban komprehensif lain tahun berjalan	30, 26	-	-	-	(158.909.273)	(158.909.273)	Other comprehensive loss for the year
Laba tahun berjalan	25	-	-	15.869.994.591	-	15.869.994.591	Profit for the year
Saldo per 31 Desember 2021		677.705.000.000	90.931.000.000	(18.100.780.743)	(277.232.930)	750.257.986.327	Balance as of December 31, 2021
Penambahan modal melalui Penerbitan Saham	23, 24	122.295.000.000	244.590.000.000	-	-	366.885.000.000	Additional paid-in capital through issuance of shares
Biaya emisi efek	24	-	(5.080.446.957)	-	-	(5.080.446.957)	Share issuance costs
Penghasilan komprehensif lain tahun berjalan	30, 26	-	-	-	165.538.457	165.538.457	Other comprehensive income for the year
Laba tahun berjalan	25	-	-	41.681.880.210	-	41.681.880.210	Profit for the year
Saldo per 31 Desember 2022		800.000.000.000	330.440.553.043	23.581.099.467	(111.694.473)	1.153.909.958.037	Balance as of December 31, 2022

LAPORAN ARUS KAS

Untuk tahun yang berakhir pada tanggal 31 Desember 2022

STATEMENTS OF CASH FLOWS

For the year ended December 31, 2022

(Disajikan dalam Rupiah, kecuali dinyatakan lain)

(Expressed in Rupiah, unless otherwise stated)

	2022	Catatan/ Notes	2021	
ARUS KAS DARI				CASH FLOWS FROM
AKTIVITAS OPERASI				OPERATING ACTIVITIES
Penerimaan kas dari pelanggan	4.781.204.622.533		269.770.163.424	Cash receipts from customers
Pembayaran kas kepada pemasok	(4.460.616.573.531)		(854.172.032.562)	Cash paid to suppliers
Pembayaran kas untuk beban usaha	(415.505.674.558)		(80.431.624.798)	Cash paid to operating expenses
Pembayaran kepada karyawan	(20.129.168.761)	28, 29	(11.388.782.712)	Cash paid to employees
Kas bersih (digunakan untuk) operasi	(115.046.794.316)		(676.222.276.647)	Net cash (used in) operating
Pembayaran bunga	(45.243.156.861)	30	(44.569.024.697)	Interests paid
Penerimaan restitusi pajak	222.734.607.916	18d	-	Receipt of tax refunds
Kas bersih diperoleh dari				Net cash obtained from
(digunakan untuk) aktivitas operasi	62.444.656.738		(720.791.301.344)	(used in) operating activities
ARUS KAS DARI				CASH FLOWS FROM
AKTIVITAS INVESTASI				INVESTING ACTIVITIES
Perolehan aset tetap	(342.826.980.926)	14	(321.515.608.813)	Acquisition of fixed assets
Penerimaan piutang plasma	1.158.131.853		-	Proceeds from plasma receivables
Perolehan tanaman produktif	(44.836.314.186)	13	(29.747.727.950)	Acquisition of bearer plants
Penambahan pembibitan	(839.087.957)	13	(11.183.484.498)	Additions of nurseries
Penerimaan dari pemberian				Receipt from loans
pinjaman kepada pihak berelasi	-	7	4.300.000	provided for related parties
Pemberian pinjaman				Payments of loans
kepada pihak berelasi	(12.543.551.157)	7	-	to related parties
Kas bersih (digunakan untuk)				Net cash (used in)
aktivitas investasi	(399.887.802.373)		(362.442.521.261)	investing activities
ARUS KAS DARI				CASH FLOWS FROM
AKTIVITAS PENDANAAN				FINANCING ACTIVITIES
Penerimaan utang bank	621.049.870.775	21	850.533.577.516	Proceeds from bank loans
Penerimaan utang pihak berelasi	(43.853.057.921)	17	246.161.424.057	Proceeds from due to related parties
Pembayaran utang bank	(415.149.870.775)	21	(4.548.000.000)	Payments of bank loans
Pembayaran liabilitas sewa	(100.000.000)	15	(200.000.000)	Payments of lease liabilities
Penambahan modal melalui				Additional paid-in capital through
penawaran umum perdana saham	366.885.000.000	23, 24	-	Initial public offering
Biaya emisi saham	(5.080.446.957)	24	-	Shares issuance costs
Penempatan kas yang				Placement of
dibatasi penggunaannya	9.460.000.000	3e	-	restricted cash
Kas bersih diperoleh dari				Net cash generated from
aktivitas pendanaan	533.211.495.122		1.091.947.001.573	financing activities
KENAIKAN BERSIH				NET INCREASE IN
KAS DAN SETARA KAS	195.768.349.488		8.713.178.968	CASH AND CASH EQUIVALENTS
KAS DAN SETARA KAS PADA				CASH AND CASH EQUIVALENTS
AWAL TAHUN	10.237.279.629		1.524.100.661	AT THE BEGINNING OF THE YEAR
KAS DAN SETARA KAS PADA				CASH AND CASH EQUIVALENTS
AKHIR TAHUN	206.005.629.117		10.237.279.629	AT THE END OF THE YEAR

Tambahan informasi aktivitas yang tidak mempengaruhi arus kas disajikan pada Catatan 38.

Supplementary information on non-cash transactions is disclosed in Note 38.

CATATAN ATAS LAPORAN KEUANGAN

Per 31 Desember 2022 serta
untuk tahun yang berakhir pada tanggal tersebut

NOTES TO FINANCIAL STATEMENTS

As of December 31, 2022 and
for the years then ended

(Disajikan dalam Rupiah, kecuali dinyatakan lain)

(Expressed in Rupiah, unless otherwise stated)

1. UMUM**a. Pendirian dan informasi umum**

PT Jhonlin Agro Raya Tbk ("Perusahaan") didirikan berdasarkan Akta Notaris nomor 28 tanggal 30 April 2014 dari Muhammad Hanafi, S.H. Akta Pendirian ini telah mendapat pengesahan dari Kementerian Hukum dan Hak Asasi Manusia Republik Indonesia dengan Surat Keputusan nomor AHU-15101.40.10.2014 tanggal 25 Juni 2014, dan diumumkan dalam Berita Negara No. 53 tanggal 4 Juli 2014, Tambahan Berita Negara Republik Indonesia No. 43150.

Anggaran dasar Perusahaan telah mengalami perubahan berdasarkan akta notaris Rudy Siswanto, S.H. No. 9 tanggal 13 September 2022, mengenai perubahan Anggaran Dasar Perusahaan dalam rangka proses penawaran Umum Perdana Saham Perusahaan. Akta perubahan ini telah dicatat dan diterima dalam sistem administrasi Kementerian Hukum dan Hak Asasi Manusia Republik Indonesia dalam surat keputusan No. AHU-0181826.AH.01.11 tanggal 13 September 2022.

Sesuai dengan Pasal 3 Anggaran Dasar Perusahaan, ruang lingkup kegiatan Perusahaan bergerak dalam bidang pertanian, perkebunan, peternakan, industri, perdagangan, pengangkutan dan pergudangan dan penyimpanan. Pada saat ini kegiatan utama Perusahaan bergerak dalam bidang produksi bahan bakar nabati.

Perusahaan memiliki lahan perkebunan kelapa sawit berupa Hak Guna Usaha (HGU) seluas 17.020 hektar, dengan jangka waktu 35 tahun sampai 2055 dengan opsi perpanjangan yang terletak di Kabupaten Tanah Bumbu dan Kabupaten Kotabaru Provinsi Kalimantan Selatan.

Selain perkebunannya sendiri, Perusahaan juga melakukan penanaman pada perkebunan plasma. Perusahaan mengelola perkebunan tersebut atas nama petani plasma dan mendistribusikan keuntungan kepada petani plasma sesuai skema yang telah disepakati.

Perusahaan berdomisili di Jl. Kodeco KM. 1, Desa Gunung Antasari, Kec. Simpang Empat, Kab. Tanah Bumbu, Kalimantan.

Perusahaan mulai beroperasi komersial pada tahun 2019.

PT Eshan Agro Sentosa dan PT Jhonlin Group masing-masing merupakan entitas induk Perusahaan dan entitas induk terakhir dari Perusahaan.

b. Dewan komisaris, direksi dan karyawan

Susunan Dewan Komisaris dan Direksi Perusahaan pada tanggal 31 Desember 2022 dan 2021 adalah sebagai berikut:

	<u>2022</u>	<u>2021</u>	
<u>Dewan Komisaris</u>			<u>Board of Commissioners</u>
Komisaris Utama	Jhony Saputra	Liana Saputri	President Commissioner
Komisaris	Bambang Aria Wisena	Muhammad Hita Tunggal	Commissioner
Komisaris Independen	Usman Aji Purnomo	Rudi Prabowo Aji	Independent Commissioner
<u>Dewan Direksi</u>			<u>Board of Directors</u>
Direktur utama	Indra Irawan	Zafrinal	President Director
Direktur	Temmy Iskandar	-	Director

1. GENERAL**a. Establishment and general information**

PT Jhonlin Agro Raya Tbk (the "Company") was established based on Notarial Deed No. 28 dated April 30, 2014 of Muhammad Hanafi, S.H. This Deed of Establishment has been approved by the Ministry of Justice and Human Rights of the Republic of Indonesia by Decree number AHU-15101.40.10.2014 dated June 25, 2014, and announced in the State Gazette no. 53 dated 4 July 2014, Supplement to the State Gazette of the Republic of Indonesia No. 43150.

The Company's articles of association have been amended based on the notarial deed of Rudy Siswanto, S.H. No. 9 dated September 13, 2022, concerning the changes of the Company's Article of Association in order to process Initial Public Offering. This amendment deed was later recorded and accepted in the administrative system of the Ministry of Law and Human Rights of the Republic of Indonesia in Decree No. AHU-0181826.AH.01.11 September 13, 2022.

In accordance with Article 3 of the Company's Articles of Association, the scope of activities of the Company operates in agriculture, plantation, farm, industry, trade, transportation and warehouse and storage. Currently, the Company's main business is engaged in production of biodiesel.

The Company owns oil palm plantations in the form of Hak Guna Usaha (HGU) covering an area of 17,020 hectares, with a term of 35 years until 2055 with an extension option located in Tanah Bumbu Regency and Kotabaru Regency, South Kalimantan Province.

In addition to its own plantations, the Company also planted plasma plantations. The company manages the plantation on behalf of the plasma farmers and distributes profits to the plasma farmers according to the agreed scheme.

The Company is domiciled at Jl. Kodeco KM. 1, Gunung Antasari Village, Kec. Simpang Empat, Kab. Tanah Bumbu, Kalimantan.

The Company commenced commercial operations in 2019.

PT Eshan Agro Sentosa and PT Jhonlin Group are the parent entity and the ultimate parent of the Company, respectively.

b. Boards of commissioners, directors and employees

The members of the Company's Boards of Commissioner and Director as of December 31, 2022 and 2021 are as follows:

CATATAN ATAS LAPORAN KEUANGAN

Per 31 Desember 2022 serta
untuk tahun yang berakhir pada tanggal tersebut

NOTES TO FINANCIAL STATEMENTS

As of December 31, 2022 and
for the years then ended

(Disajikan dalam Rupiah, kecuali dinyatakan lain)

(Expressed in Rupiah, unless otherwise stated)

1. UMUM (lanjutan)

1. GENERAL (continued)

b. Dewan komisaris, direksi dan karyawan (lanjutan)

b. Boards of commissioners, directors and employees (continued)

	2022	2021	
<u>Komite audit</u>			<u>Audit committee</u>
Ketua	Usman Aji Purnomo	-	Chairman
Anggota	Ilham Rusydi	-	Member
Anggota	Ai Supardini	-	Member
<u>Komite nominasi dan remunerasi</u>			<u>Nomination and remuneration committee</u>
Ketua	Usman Aji Purnomo	-	Chairman
Anggota	Anang Yusanto	-	Member
Anggota	Budi Setiawan	-	Member
Sekretaris Perusahaan	Irene Cyntia Dewi Putri	-	Corporate Secretary
Audit internal	Edi Sukamto	-	Internal audit
Jumlah karyawan Perusahaan pada tanggal 31 Desember 2022 dan 2021 adalah sebagai berikut:			Total of the Company's employees as of December 31, 2022 and 2021 are as follows:

	2022	2021	
Karyawan tetap	121	62	Permanent employees
Karyawan kontrak	194	136	Non-permanent employees
Karyawan harian	1.120	1.010	Daily workers

Personel manajemen kunci Perusahaan adalah orang-orang yang mempunyai kewenangan dan tanggung jawab untuk merencanakan, memimpin dan mengendalikan aktivitas Perusahaan. Seluruh anggota Dewan Komisaris dan Direksi dianggap sebagai manajemen kunci Perusahaan.

Key management personel of the Company are those people who have the authority and responsibility for planning, directing and controlling the activities of the Company. All members of the Boards of Commissioners and Directors are considered as key management personnel of the Company.

c. Penawaran umum perdana

c. Initial public offering

Berdasarkan Surat Otoritas Jasa Keuangan ("OJK") No. S-141/D.04/2022 tanggal 27 Juli 2022, Pernyataan Perusahaan dalam rangka Penawaran Umum Perdana telah dinyatakan efektif. Pada tanggal 4 Agustus 2022, Perusahaan telah mencatatkan 1.222.950.000 lembar sahamnya dari modal ditempatkan dan disetor penuh dengan nilai penawaran sebesar Rp100 per saham di Bursa Efek Indonesia. Setelah penawaran umum perdana, yang ditawarkan kepada masyarakat dengan harga penawaran sebesar Rp300. Perusahaan mencatat tambahan modal disetor pada laporan posisi keuangan sejumlah Rp239.509.553.043. (setelah dikurangi biaya emisi saham sebesar Rp5.080.446.957) dari hasil Penawaran Umum Perdana saham.

Based on Letter No. S-141/D.04/2022 dated July 27, 2022 of the Otoritas Jasa Keuangan ("OJK"), the Company Registration Statement on its Initial Public Offering of shares was declared effective. On August 4, 2022, the Company had listed 1,222,950,000 out of its issued and fully paid shares with subscription price at Rp100 per share on the Indonesia Stock Exchange. After the initial public offering, which is offered to the public at an offering price of Rp300. The Company recorded additional paid-in capital in the statement of financial position amounting to Rp239,509,553,043 (after net-off with issuance cost totalling Rp5,080,446,057) from the proceeds of the Initial Public Offering.

d. Penerbitan laporan keuangan

d. Issuance of financial statements

Laporan keuangan ini telah diotorisasi untuk diterbitkan oleh Direksi Perusahaan, selaku pihak yang bertanggung jawab atas penyusunan dan penyelesaian laporan keuangan pada tanggal 24 Maret 2023.

The financial statements have been authorized for issuance by the Director of the Company, as the party who is responsible for the preparation and completion of the financial statements on March 24, 2023.

CATATAN ATAS LAPORAN KEUANGAN

Per 31 Desember 2022 serta
untuk tahun yang berakhir pada tanggal tersebut

NOTES TO FINANCIAL STATEMENTS

As of December 31, 2022 and
for the years then ended

(Disajikan dalam Rupiah, kecuali dinyatakan lain)

(Expressed in Rupiah, unless otherwise stated)

2. PENERAPAN BARU DAN REVISI PERNYATAAN STANDAR AKUNTANSI KEUANGAN ("PSAK") DAN INTERPRETASI PERNYATAAN STANDAR AKUNTANSI KEUANGAN ("ISAK")

Implementasi dari standar-standar, amendemen dan penyesuaian tahunan yang dimulai pada atau setelah tanggal 1 Januari 2022 dibawah ini tidak menghasilkan perubahan kebijakan akuntansi Grup dan tidak memiliki dampak material terhadap jumlah yang dilaporkan di periode berjalan atau sebelumnya:

- Amendemen PSAK 22 "Bisnis Kombinasi" tentang acuan kerangka konseptual pelaporan keuangan
- Amendemen PSAK 57 "Provisi, Liabilitas Kontinjensi dan Aset Kontinjensi" tentang kontrak memberatkan - biaya memenuhi kontrak
- Amendemen PSAK 71."Instrumen Keuangan";
- Amendemen PSAK 73,"Sewa"; dan

Standar baru, amendemen dan interpretasi yang telah diterbitkan, namun belum berlaku efektif untuk tahun buku yang dimulai pada atau setelah 1 Januari 2022 adalah sebagai berikut:

- Amendemen PSAK 1 "Penyajian Laporan Keuangan" tentang kewajiban diklasifikasikan antara lancar dan tidak lancar
- Amendemen PSAK 1 "Penyajian Laporan Keuangan" tentang pengungkapan kebijakan akuntansi
- Amendemen PSAK 16 "Aset Tetap" tentang hasil sebelum penggunaan yang diintensikan
- Amendemen PSAK 25 "Kebijakan Akuntansi, Perubahan Estimasi Akuntansi dan Kesalahan" tentang definisi estimasi akuntansi
- Amendemen PSAK 46 "Pajak Penghasilan" tentang pajak tangguhan terkait aset dan liabilitas yang timbul dari transaksi tunggal
- PSAK 74 "Kontrak Asuransi"
- Amendemen PSAK 74 "Kontrak Asuransi" tentang penerapan awal PSAK 74 dan PSAK 71 - informasi komparatif.

Sampai dengan tanggal penerbitan laporan keuangan, manajemen sedang mengevaluasi dampak dari standar, amendemen, dan interpretasi ini terhadap laporan keuangan.

3. IKHTISAR KEBIJAKAN AKUNTANSI SIGNIFIKAN

a. Pernyataan kepatuhan

Laporan keuangan telah disusun dan disajikan sesuai dengan Standar Akuntansi Keuangan di Indonesia (SAK), yang mencakup Pernyataan Standar Akuntansi Keuangan (PSAK) dan Interpretasi Standar Akuntansi Keuangan (ISAK) yang diterbitkan oleh Dewan Standar Akuntansi Keuangan Ikatan Akuntan Indonesia (DSAK-IAI) dan Dewan Standar Akuntansi Syariah Ikatan Akuntan Indonesia (DSAS-IAI) serta peraturan regulator Pasar Modal yang berlaku antara lain Peraturan No. VIII.G.7 tentang penyajian dan pengungkapan laporan keuangan emiten atau perusahaan publik. Kebijakan ini telah diterapkan secara konsisten terhadap seluruh tahun yang disajikan, kecuali jika dinyatakan lain.

2. ADOPTION OF NEW AND REVISED STATEMENTS OF FINANCIAL ACCOUNTING STANDARDS ("PSAK") AND INTERPRETATIONS OF STATEMENTS OF FINANCIAL ACCOUNTING STANDARDS ("IFAS")

The implementation of the following new standards, amendments and annual improvements which are effective from 1 January 2022 did not result in changes to the Group's accounting policies and had no material effect on the amounts reported for current or prior financial periods:

- The amendments to PSAK 22 "Business Combinations" about references to the conceptual framework of financial reporting
- The amendments to PSAK 57 "Provisions, Contingent Liabilities and Contingent Assets" about onerous contracts - cost of fulfilling the contracts
- Amendments to PSAK 71, "Financial Instruments";
- Amendments to PSAK 73, "Leases"; and

New standards, amendments and interpretations issued but only effective for financial years beginning on or after 1 January 2022 are as follows:

- The amendments to PSAK 1 "Presentation of Financial Statements" about the classification of liabilities between current and non-current
- The amendments to PSAK 1 "Presentation of Financial Statements" about disclosure of accounting policies
- The amendments to PSAK 16 "Property, Plant and Equipment" about proceeds before intended use
- The amendments to PSAK 25 "Accounting Policies, Changes in Accounting Estimates and Errors" about definition of accounting estimates
- The amendments to PSAK 46 "Income Tax" about deferred tax related to assets and liabilities arising from a single transaction
- PSAK 74 "Insurance Contracts"
- The amendments to PSAK 74 "Insurance Contract" about initial application of PSAK 74 and PSAK 71 - comparative information.

As of the issuance date of the financial statements, management is still evaluating the effect of these standard, amendments, and interpretations on the financial statements.

3. SUMMARY OF SIGNIFICANT ACCOUNTING POLICIES

a. Statements of compliance

The financial statements have been prepared and presented in accordance with Indonesian Financial Accounting Standards (SAK), which comprise the Statements of Financial Accounting Standards (PSAK) and Interpretations to Financial Accounting Standards (ISAK) issued by the Financial Accounting Standards Board (DSAK-IAI) and the Islamic Accounting Standards Board of the Indonesian Accountants Association (DSAS-IAI) and Capital Market regulatory provisions including Regulations No. VIII.G.7 regarding presentation and disclosure of financial statements of the issuer or public company. These policies have been consistently applied to all years presented, unless otherwise stated.

CATATAN ATAS LAPORAN KEUANGAN

Per 31 Desember 2022 serta
untuk tahun yang berakhir pada tanggal tersebut

NOTES TO FINANCIAL STATEMENTS

As of December 31, 2022 and
for the years then ended

(Disajikan dalam Rupiah, kecuali dinyatakan lain)

(Expressed in Rupiah, unless otherwise stated)

3. IKHTISAR KEBIJAKAN AKUNTANSI SIGNIFIKAN (lanjutan)**b. Dasar pengukuran dan penyusunan laporan keuangan**

Laporan keuangan Perusahaan disajikan sesuai dengan Standar Akuntansi Keuangan di Indonesia.

Dasar penyusunan laporan keuangan, kecuali laporan arus kas adalah dasar akrual. Laporan keuangan tersebut disusun dengan prinsip kesinambungan usaha (*going concern*) dan berdasarkan nilai historis, kecuali beberapa akun tertentu disusun berdasarkan pengukuran lain sebagaimana diuraikan dalam kebijakan akuntansi masing-masing akun tersebut.

Laporan arus kas disusun dengan menggunakan metode langsung (*direct method*) dengan mengelompokkan arus kas dalam aktivitas operasi, investasi dan pendanaan.

Mata uang penyajian yang digunakan dalam penyusunan laporan keuangan adalah mata uang Rupiah, yang merupakan mata uang fungsional Perusahaan.

Perlu dicatat bahwa estimasi akuntansi dan asumsi yang digunakan dalam penyusunan laporan keuangan, meskipun perkiraan ini didasarkan pada pengetahuan terbaik manajemen dan penilaian dari peristiwa dan tindakan saat ini, peristiwa yang sebenarnya mungkin akhirnya berbeda dengan estimasi. Area yang kompleks atau memerlukan tingkat pertimbangan yang lebih tinggi atau area di mana asumsi dan estimasi berdampak signifikan terhadap laporan keuangan diungkapkan di catatan 4.

c. Transaksi dengan pihak-pihak berelasi

Sesuai dengan PSAK No. 7 (Penyesuaian 2015) tentang "Pengungkapan Pihak-pihak Berelasi", suatu pihak dianggap berelasi dengan Perusahaan apa bila salah satu pihak memiliki kemampuan untuk mengendalikan (melalui kepemilikan langsung ataupun tidak langsung) dalam bentuk mengarahkan aktivitas yang secara signifikan mempengaruhi imbal hasil suatu pihak atau memiliki pengaruh signifikan dalam bentuk kekuasaan untuk berpartisipasi dalam keputusan kebijakan keuangan dan operasional suatu pihak.

d. Transaksi dan saldo dalam mata uang asing

Transaksi dalam mata uang asing dicatat dalam Rupiah dengan menggunakan kurs yang berlaku pada tanggal transaksi. Pada tanggal pelaporan keuangan, aset dan liabilitas moneter dalam mata uang asing dijabarkan sesuai dengan rata-rata kurs jual dan beli yang diterbitkan oleh Bank Indonesia pada tanggal transaksi perbankan terakhir untuk tahun yang bersangkutan, dan laba atau rugi kurs yang timbul, dikreditkan atau dibebankan pada laporan laba rugi komprehensif tahun berjalan.

Transaksi-transaksi non moneter dalam mata uang asing yang diukur dengan metode biaya historis dijabarkan menggunakan kurs pada tanggal terjadinya transaksi. Transaksi-transaksi non moneter dalam mata uang asing yang diukur pada nilai wajar dijabarkan menggunakan kurs pada tanggal penentuan nilai wajar tersebut.

Keuntungan dan kerugian dari selisih kurs yang timbul dari transaksi dalam mata uang asing dan penjabaran aset dan liabilitas moneter dalam mata uang asing ke mata uang Rupiah dibebankan pada laba rugi tahun berjalan.

3. SUMMARY OF SIGNIFICANT ACCOUNTING POLICIES (continued)**b. Basis of measurement and preparation of financial statements**

The Company's financial statements are presented in accordance with Indonesian Financial Accounting Standards.

The preparation of the financial statements, except for the statements of cash flows, is the accrual basis. The financial statements are prepared on the basis of a going concern and are based on historical cost, except for certain accounts which are measured on the basis of other measurements as described in the respective accounting policies.

The statements of cash flows are prepared using the direct method by classifying cash flows into operating, investing and financing activities.

The presentation currency used in the preparation of the financial statements is the Indonesian Rupiah, which is the functional currency of the Company.

It should be noted that accounting estimates and assumptions used in the preparation of the financial statements, although these estimates are based on managements' best knowledge and judgement of the current events and actions, actual events may ultimately differ from those estimates. The areas involving a higher degree of judgement or complexity, or areas where assumptions and estimates are significant to the financial statements are disclosed in note 4.

c. Transactions with related parties

In accordance with PSAK No. 7 (Improvement 2015) on "Related Party Disclosures", certain parties are considered to be related with the Company if one party has the ability to control (through direct or indirect ownership) for directing the activities that significantly affect the return on one party or exercise significant influence as the power to participate in the financial and operating policy decisions over the other party.

d. Foreign currency transactions and balances

Transactions involving foreign currencies are recorded in Rupiah at the rates of exchanges prevailing at the time the transactions are made. At the financial reporting dates, monetary assets and liabilities denominated in foreign currencies are adjusted to reflect the average of the selling and buying rates of exchanges prevailing at the last banking transactions date of the years, as published by Bank Indonesia, and any resulting gains or losses are credited or charged to the current year statements of comprehensive income.

Non-monetary item that are measured in terms of historical cost in a foreign currency are translated using the exchanges rates as at the dates of the initial transactions. Non monetary items measured at fair value in a foreign currency are translated using the exchanges rates at the date when the fair value is determined.

Exchanges gains and losses arising on foreign currency transactions and on the translation of foreign currency monetary assets and liabilities into Rupiah are recognized in the current year profit or loss.

CATATAN ATAS LAPORAN KEUANGAN

Per 31 Desember 2022 serta
untuk tahun yang berakhir pada tanggal tersebut

NOTES TO FINANCIAL STATEMENTS

As of December 31, 2022 and
for the years then ended

(Disajikan dalam Rupiah, kecuali dinyatakan lain)

(Expressed in Rupiah, unless otherwise stated)

3. IKHTISAR KEBIJAKAN AKUNTANSI SIGNIFIKAN (lanjutan)

d. Transaksi dan saldo dalam mata uang asing (lanjutan)

Pada tanggal 31 Desember 2022 dan 2021 nilai tukar yang digunakan adalah sebagai berikut:

	<u>2022</u>
Dollar Amerika Serikat (USD)	15.731
Dollar Singapura (SGD)	11.659

e. Kas dan setara kas

Kas dan setara kas terdiri atas kas dan bank dan deposito berjangka dengan jangka waktu 3 bulan atau kurang sejak saat penempatan dan tidak dibatasi penggunaannya. Kas yang dibatasi penggunaannya disajikan sebagai bagian dari aset tidak lancar pada laporan posisi keuangan.

f. Instrumen keuangan

Instrumen keuangan adalah setiap kontrak yang memberikan kenaikan nilai aset keuangan dari satu entitas dan liabilitas keuangan atau instrumen ekuitas dari entitas lainnya.

Mulai tanggal 1 Januari 2020, Perusahaan melakukan penerapan PSAK 71, yang mensyaratkan pengaturan instrumen keuangan terkait klasifikasi dan pengukuran, penurunan nilai atas instrumen aset keuangan dan akuntansi lindung nilai. Dengan demikian, kebijakan akuntansi yang berlaku untuk periode pelaporan ini adalah sebagai berikut:

Aset keuanganKlasifikasi

Perusahaan mengklasifikasi aset keuangan menjadi dua kategori berikut:

- a. Diukur pada nilai wajar, melalui penghasilan komprehensif lain atau melalui laba rugi; dan
- b. Diukur pada biaya perolehan diamortisasi.

Klasifikasi tersebut berdasarkan model bisnis manajemen dan karakteristik arus kas kontraktual. Manajemen menentukan klasifikasi aset keuangan pada saat awal pengakuan.

Aset keuangan Perusahaan yang diukur dengan biaya diamortisasi terdiri dari kas dan setara kas, piutang usaha, dan piutang lain-lain pada laporan posisi keuangan.

Investasi pada instrumen ekuitas Perusahaan diukur pada nilai wajar dan diakui pada laba rugi.

Aset keuangan diklasifikasikan sebagai aset lancar, jika jatuh tempo dalam waktu 12 bulan, jika tidak maka aset keuangan ini diklasifikasikan sebagai aset tidak lancar.

3. SUMMARY OF SIGNIFICANT ACCOUNTING POLICIES (continued)

d. Foreign currency transactions and balances (continued)

The exchanges rates used as of December 31, 2022 dan 2021 were as follows:

	<u>2021</u>	
	14.269	United States Dollar (USD)
	10.534	Singapore Dollar (SGD)

e. Cash and cash equivalents

Cash and cash equivalents comprise cash on hand and in banks and short-term deposits with an original maturity of 3 months or less at the time of placements and not restricted in use. Restricted cash are presented as part of non-current assets in the statement of financial position.

f. Financial instruments

A financial instrument is any contract that gives rise to a financial asset of one entity and a financial liability or equity instrument of another entity.

From 1 January 2020, the Company has applied PSAK 71, which set the requirements in classification and measurement, impairment in value of financial assets and hedging accounting. therefore, accounting policies applied for current reporting period are as follows:

Financial assetsClassification

The Company classifies its financial assets into the following categories:

- a. Measured at fair value, either through other comprehensive income or through profit or loss; and
- b. Measured at amortised cost.

The classification is based on the management's business model and their contractual cash flows characteristics. Management determines the classification of its financial assets at initial recognition.

The Company's financial assets at amortised cost comprise cash and cash equivalent, trade receivables, and other receivables in the statements of financial position.

The Company's investment in equity instruments are measured at fair value and recognised in profit or loss.

Financial assets in this category are classified as current assets if expected to be settled within 12 months, otherwise they are classified as non-current.

CATATAN ATAS LAPORAN KEUANGAN

Per 31 Desember 2022 serta
untuk tahun yang berakhir pada tanggal tersebut

NOTES TO FINANCIAL STATEMENTS

As of December 31, 2022 and
for the years then ended

(Disajikan dalam Rupiah, kecuali dinyatakan lain)

(Expressed in Rupiah, unless otherwise stated)

3. IKHTISAR KEBIJAKAN AKUNTANSI SIGNIFIKAN (lanjutan)

3. SUMMARY OF SIGNIFICANT ACCOUNTING POLICIES (continued)

f. Instrumen keuangan (lanjutan)

f. Financial instruments (continued)

Aset keuangan (lanjutan)

Financial assets (continued)

Pengukuran dan pengakuanRecognition and measurement

Pembelian dan penjualan aset keuangan yang lazim (reguler) diakui pada tanggal perdagangan - tanggal dimana Perusahaan berkomitmen untuk membeli atau menjual aset.

Regular purchases and sale of financial assets are recognised on the trade date - the date on which the Company commits to purchase or sell the asset.

Investasi pada awalnya diakui sebesar nilai wajarnya ditambah biaya transaksi untuk seluruh aset keuangan yang tidak diukur pada nilai wajar melalui laba rugi.

Investments are initially recognised at fair value plus the transaction costs for all financial assets not carried at fair value through profit or loss.

Aset keuangan yang diukur pada nilai wajar melalui laba rugi pada awalnya dicatat sebesar nilai wajar dan biaya transaksinya dibebankan pada laba rugi.

Financial assets carried at fair value through profit or loss are initially recognised at fair value, and transaction costs are expensed in profit or loss.

Selisih bersih yang timbul dari perubahan nilai wajar kategori "aset keuangan diukur pada nilai wajar melalui laba rugi" dan pendapatan bunga aset keuangan tersebut disajikan pada laba rugi dalam "penghasilan keuangan" dalam periode terjadinya.

Net differences arising from changes in the fair value of the "financial assets at fair value through profit or loss" and interest income category are presented in profit or loss within "finance income" in the period in which they arise.

Instrumen keuangan disaling hapusOffsetting financial instruments

Aset keuangan dan liabilitas keuangan disalinghapuskan dan jumlah netonya dilaporkan pada laporan posisi keuangan ketika terdapat hak yang berkekuatan hukum untuk melakukan salinghapus atas jumlah yang telah diakui tersebut dan adanya niat untuk menyelesaikan secara neto, atau untuk merealisasikan aset dan menyelesaikan liabilitas secara bersamaan. Hak saling hapus harus tidak kontingen atas peristiwa di masa depan dan dapat dipaksakan secara hukum dalam situasi bisnis yang normal dan dalam peristiwa gagal bayar, atau peristiwa kepailitan atau kebangkrutan Perusahaan atau pihak lawan.

Financial assets and liabilities are offset and the net amount is reported in the statement of financial position when there is a legally enforceable right to offset the recognised amounts and there is an intention to settle on a net basis, or realise the asset and settle the liability simultaneously. The legally enforceable right must not be contingent on future events and must be enforceable in the normal course of business and in the event of default in solvency or bankruptcy of the Company or the counterparty.

Penurunan nilai aset keuanganImpairment of financial assets

Perusahaan menerapkan pendekatan yang disederhanakan untuk mengukur kerugian kredit ekspektasian yang menggunakan cadangan kerugian kredit ekspektasian seumur hidup untuk seluruh saldo piutang usaha dan piutang lain-lain dan aset kontrak tanpa komponen pendanaan yang signifikan dan pendekatan umum untuk aset keuangan lainnya. Pendekatan umum termasuk penelaahan perubahan signifikan risiko kredit sejak terjadinya. Penelaahan kerugian kredit ekspektasian termasuk asumsi mengenai risiko gagal bayar dan tingkat kerugian ekspektasian. Untuk mengukur kerugian kredit ekspektasian, piutang usaha telah dikelompokkan berdasarkan karakteristik risiko kredit dan jatuh tempo yang serupa.

The Company applies the "simplified approach" to measuring expected credit losses ("ECL") which uses a lifetime expected loss allowance for all trade receivables, other receivables and contract assets without significant financing components and the "general approach" for all other financial assets. The general approach incorporates a review for any significant increase in counterparty credit risk since inception. The expected credit loss reviews include assumptions about the risk of default and expected loss rates. To measure the expected credit losses, trade receivables have been grouped based on similar credit risk characteristics and the days past due.

Liabilitas keuangan

Financial liabilities

Liabilitas keuangan diklasifikasikan sebagai liabilitas keuangan pada biaya perolehan diamortisasi, atau nilai wajar melalui laba rugi. Sebuah liabilitas keuangan diklasifikasikan sebagai nilai wajar melalui laba rugi apabila dimiliki untuk dijual, merupakan derivatif, atau pada saat pengakuan awal ditetapkan demikian.

Financial liabilities are classified as either measured at amortized cost, or FVTPL. A financial liability is classified as at FVTPL if it is classified as held-for-trading, it is a derivative, or it is designated as such on initial recognition.

CATATAN ATAS LAPORAN KEUANGAN

Per 31 Desember 2022 serta
untuk tahun yang berakhir pada tanggal tersebut

NOTES TO FINANCIAL STATEMENTS

As of December 31, 2022 and
for the years then ended

(Disajikan dalam Rupiah, kecuali dinyatakan lain)

(Expressed in Rupiah, unless otherwise stated)

3. IKHTISAR KEBIJAKAN AKUNTANSI SIGNIFIKAN (lanjutan)

3. SUMMARY OF SIGNIFICANT ACCOUNTING POLICIES (continued)

f. Instrumen keuangan (lanjutan)

f. Financial instruments (continued)

Liabilitas keuangan (lanjutan)

Financial liabilities (continued)

Utang usaha, utang lain-lain, biaya masih harus dibayar, liabilitas sewa pembiayaan, utang bank dan pinjaman lainnya, pada awalnya diukur pada nilai wajar, setelah dikurangi biaya transaksi, dan selanjutnya diukur pada biaya perolehan yang diamortisasi menggunakan metode suku bunga efektif.

Trade and other payables, accrued expenses, lease liabilities, bank loans and other borrowings, are initially measured at fair value, net of transaction costs, and subsequently measured at amortized cost using the effective interest method.

Penghentian pengakuan liabilitas keuanganDerecognition of financial liabilities

Perusahaan menghentikan pengakuan liabilitas keuangan, jika dan hanya jika, liabilitas Perusahaan telah dilepaskan, dibatalkan atau kadaluarsa. Perusahaan juga menghentikan pengakuan liabilitas ketika persyaratannya diubah dan arus kas dari liabilitas modifikasinya berbeda secara substansial, di mana dengan liabilitas keuangan yang baru, berdasarkan persyaratan yang diubah diakui pada nilai wajar.

The Company derecognizes a financial liability when its contractual obligations are discharged, cancelled, or otherwise extinguished. The Company also derecognizes a financial liability when its terms are modified and the cash flows of the modified liability are substantially different, in which case a new financial liability, based on the modified terms, is recognized at fair value.

Pada saat penghentian pengakuan liabilitas keuangan, selisih antara jumlah tercatat liabilitas keuangan yang dihentikan pengakuannya dan imbalan yang dibayarkan (termasuk aset non-kas yang ditransfer atau liabilitas yang diambil) diakui dalam laba rugi.

On derecognition of a financial liability, the difference between the carrying amount extinguished and the consideration paid (including any non-cash assets transferred or liabilities assumed) is recognized in profit or loss.

g. Persediaan

g. Inventories

Persediaan Perusahaan disajikan dan diungkapkan sesuai dengan PSAK No. 14 "Persediaan".

The Company's inventories have been presented and disclosed in accordance with PSAK No. 14 "Inventory".

Persediaan dinyatakan sebesar nilai yang lebih rendah antara biaya perolehan atau nilai realisasi neto. Biaya perolehan ditentukan dengan menggunakan metode rata-rata tertimbang. Nilai realisasi neto persediaan adalah estimasi harga jual dalam kegiatan usaha biasa dikurangi estimasi biaya penyelesaian dan estimasi biaya yang diperlukan untuk membuat penjualan.

Inventories are valued at the lower of cost or net realizable value. Cost is calculated using weighted-average method. Net realizable value is the estimated selling price in the ordinary course of business less estimated costs of completion and the estimated costs necessary to make the sale.

Perusahaan menetapkan penyisihan untuk keusangan dan/atau penurunan nilai persediaan berdasarkan hasil penelaahan berkala atas kondisi fisik dan nilai realisasi neto persediaan. Seluruh kerugian persediaan diakui sebagai beban pada periode penurunan nilai atau terjadinya kerugian.

The Company determines allowance for obsolescence and/or impairment in market values of inventories based on periodic reviews of the physical conditions and net realizable values of the inventories. Any losses from inventory are recognized as an expense in the period of impairment or loss occurs.

h. Biaya dibayar dimuka

h. Prepaid expenses

Biaya dibayar dimuka, diamortisasi selama masa manfaat masing-masing biaya dengan menggunakan metode garis lurus.

Prepaid expenses, are amortized over their beneficial periods using the straight-line method.

i. Tanaman produktif

i. Bearer plants

Efektif tanggal 1 Januari 2018, Perusahaan menerapkan perubahan atas PSAK No. 16 (Revisi 2011), "Aset tetap". Perubahan atas PSAK ini mengatur perlakuan akuntansi untuk agrikultur - tanaman produktif.

Effective on 1 January 2018, the Company applied amendment of PSAK No. 16 (Revised 2011), "Fixed Assets". The amendment of PSAK prescribes the accounting treatment for agriculture - bearer plants.

CATATAN ATAS LAPORAN KEUANGAN

Per 31 Desember 2022 serta
untuk tahun yang berakhir pada tanggal tersebut

NOTES TO FINANCIAL STATEMENTS

As of December 31, 2022 and
for the years then ended

(Disajikan dalam Rupiah, kecuali dinyatakan lain)

(Expressed in Rupiah, unless otherwise stated)

3. IKHTISAR KEBIJAKAN AKUNTANSI SIGNIFIKAN (lanjutan)

Tanaman belum menghasilkan

Seluruh biaya yang berhubungan dengan pengembangan perkebunan kelapa sawit milik Perusahaan (Perkebunan) termasuk alokasi biaya tidak langsung, yang meliputi biaya umum dan administrasi untuk pengembangan tanaman belum menghasilkan, serta biaya pinjaman sehubungan dengan pinjaman yang digunakan untuk membiayai pengembangan perkebunan dikapitalisasi sampai produksi komersial telah dicapai. Biaya-biaya tersebut akan dipindahkan ke tanaman menghasilkan sejak produksi komersial dimulai.

Tanaman menghasilkan

Secara umum, tanaman kelapa sawit memerlukan jangka waktu sekitar 3 sampai 4 tahun sejak penanaman bibit di area perkebunan untuk menjadi tanaman menghasilkan. Jangka waktu untuk menjadi tanaman menghasilkan tergantung pada tingkat pertumbuhan tanaman dan penilaian manajemen.

Tanaman menghasilkan dicatat sebesar biaya perolehan dan di amortisasi selama dua puluh (20) tahun terhitung sejak produksi komersial dimulai.

j. Pembibitan

Pembibitan dicatat pada biaya perolehan. Biaya yang terjadi untuk pembelian bibit dan biaya pemeliharaan akan ditransfer ke akun "Tanaman Belum Menghasilkan" ketika bibit tersebut siap untuk ditanam.

k. Aset tetap

Perlakuan akuntansi atas aset tetap Perusahaan sesuai dengan PSAK No. 16 "Aset Tetap".

Aset tetap pada awalnya diakui sebesar biaya perolehan, yang terdiri atas harga perolehan dan biaya-biaya tambahan yang dapat diatribusikan langsung untuk membawa aset ke lokasi dan kondisi yang diinginkan agar aset siap digunakan. Semua biaya pemeliharaan dan perbaikan yang tidak memenuhi kriteria pengakuan diakui dalam laporan laba rugi dan penghasilan komprehensif lain pada saat terjadinya. Beban pemugaran dan penambahan dalam jumlah besar dikapitalisasi kepada jumlah tercatat aset terkait bila besar kemungkinan bagi Perusahaan manfaat ekonomi masa depan menjadi lebih besar dari standar kinerja awal yang ditetapkan sebelumnya dan disusutkan sepanjang sisa masa manfaat aset terkait.

Aset tetap disajikan sebesar harga perolehan dikurangi dengan penyusutan dan kerugian penurunan nilai. Harga perolehan termasuk pengeluaran yang dapat diatribusikan secara langsung atas perolehan aset tersebut.

Penyusutan aset tetap dimulai pada saat aset tersebut siap untuk digunakan dan dihitung dengan menggunakan metode garis lurus berdasarkan taksiran masa manfaat ekonomis aset-aset tersebut sebagai berikut:

3. SUMMARY OF SIGNIFICANT ACCOUNTING POLICIES (continued)

Immature plantations

All cost relating to the development of the oil palm plantations for the Company's own operations (plantations) together with a portion of indirect overheads, including general and administrative expenses and borrowing costs incurred in relation to loans used in financing for development of immature plantations are capitalized until commercial production is achieved. These cost will be transferred to mature plantations starting from the commencement of commercial production.

Mature plantations

In general, an oil palm plantation takes about 3 to 4 years to reach maturity from the time seedling is planted into the field. Actual time to maturity is dependent upon vegetative growth and is assessed by management.

Mature plantations are stated at cost and are amortized over the twenty (20) years starting from the commencement of commercial production.

j. Nurseries

Nurseries are stated at cost. Costs incurred for purchase of seedlings and their maintenance are transferred to "Immature Plantations" account upon planting in the fields.

k. Fixed assets

The accounting treatment for fixed assets of the Company in accordance with PSAK No. 16 "Fixed Assets".

All fixed assets are initially recognized at cost, which comprises its purchase price and any costs directly attributable in bringing the assets to their working condition and to the location where they are intended to be used. All other repairs and maintenance costs that do not meet the recognition criteria are recognized in the statement of profit or loss and comprehensive income as incurred. The cost of major renovation and restoration is included in the carrying amount of the related asset when it is probable that future economic benefits in excess of the originally assessed standard of performance of the existing asset will flow to the Company, and is depreciated over the remaining useful lives of the related asset.

All fixed assets are stated at historical cost less depreciation and impairment losses. Historical cost includes expenditure that is directly attributable to the acquisition of the items.

Depreciation of fixed assets begins when the assets are available for use and is computed using the straight-line method based on the estimated useful lives of the assets as follows:

CATATAN ATAS LAPORAN KEUANGAN

Per 31 Desember 2022 serta
untuk tahun yang berakhir pada tanggal tersebut

NOTES TO FINANCIAL STATEMENTS

As of December 31, 2022 and
for the years then ended

(Disajikan dalam Rupiah, kecuali dinyatakan lain)

(Expressed in Rupiah, unless otherwise stated)

3. IKHTISAR KEBIJAKAN AKUNTANSI SIGNIFIKAN (lanjutan)

3. SUMMARY OF SIGNIFICANT ACCOUNTING POLICIES (continued)

k. Aset tetap (lanjutan)

k. Fixed assets (continued)

	Tahun/ Years	Persentase/ Percentage	
Bangunan dan prasarana	20	5%	Building and Facilities
Alat berat	4-8	12,5% - 25%	Heavy equipment
Mesin dan peralatan	4-8	12,5% - 25%	Machinery and equipment
Kendaraan	4	25%	Vehicles
Peralatan dan perabot kantor	4	25%	Office equipment and furnitures

ISAK No.36 mengatur bahwa biaya legal hak atas tanah dalam bentuk Hak Guna Usaha ("HGU"), Hak Guna Bangunan ("HGB") dan Hak Pakai ("HP") pada saat tanah tersebut diperoleh pada awalnya diakui sebagai bagian dari Tanah dalam akun "Aset Tetap" dan tidak diamortisasi, kecuali terdapat bukti yang mengindikasikan bahwa perpanjangan atau perbaruan hak atas tanah kemungkinan besar atau pasti tidak diperoleh.

ISAK No. 36 prescribes that the legal costs of land rights in the form of Business Usage Rights (Hak Guna Usaha or "HGU"), Building Usage Rights (Hak Guna Bangunan or "HGB") and Usage Rights (Hak Pakai or "HP") when the land is acquired initially are recognized as part of the cost of the land under the "Fixed Asset" account and not amortized, except there is an evidence indicate that the extension or renewal of land rights most likely or definitely shall not be obtained.

Perpanjangan atau biaya legal hak atas tanah dalam bentuk HGU, HGB, dan HP diakui sebagai aset tetap dan diamortisasi selama masa manfaat yang lebih pendek dari masa manfaat legal dan masa manfaat ekonomi tanah.

Extensions or legal costs of land rights in the form of HGU, HGB, and HP are recognized as fixed assets and amortized over the shorter of the legal useful life and the economic useful life of the land.

Masa manfaat ekonomis, nilai residu dan metode penyusutan ditelaah setiap akhir periode pelaporan dan pengaruh dari setiap perubahan tersebut dicatat sebagai perubahan estimasi akuntansi yang diakui secara prospektif.

The estimated useful lives, residual value and depreciation method of fixed assets are reviewed at each reporting period and with the effect of any changes accounted for as change in accounting estimates which recognize on a prospective basis.

Jumlah tercatat komponen dari suatu aset tetap dihentikan pengakuannya pada saat dilepaskan atau saat sudah tidak ada lagi manfaat ekonomi masa depan yang diharapkan dari penggunaan maupun pelepasannya. Keuntungan atau kerugian yang timbul dari penghentian pengakuan tersebut (ditentukan sebesar selisih antara jumlah hasil pelepasan neto dan jumlah tercatatnya) dimasukkan ke dalam laporan laba rugi dan penghasilan komprehensif lain pada saat penghentian pengakuan tersebut dilakukan.

The carrying amount of an item of fixed asset is derecognized upon disposal or when no future economic benefits are expected from its use or disposal. Any gain or loss arising from the derecognition of the asset (calculated as the difference between the net disposal proceeds and the carrying amount of the asset) is directly included in the statement of profit or loss and other comprehensive income when the item is derecognized.

Penyusutan tidak dihentikan meskipun aset tidak digunakan atau dihentikan penggunaannya, kecuali telah habis disusutkan.

Depreciation does not cease when the asset becomes idle or is retired from active use unless the asset is fully depreciated.

Aset tetap dalam pembangunan dinyatakan sebesar biaya perolehan, termasuk, jika ada, kapitalisasi beban bunga atas pinjaman dan biaya lainnya yang terjadi sehubungan dengan pembiayaan aset tetap dalam pembangunan tersebut. Akumulasi biaya perolehan akan direklasifikasi ke akun "Aset Tetap" yang bersangkutan pada saat pembangunan selesai dan aset tersebut telah siap untuk dipergunakan. Aset tetap dalam penyelesaian tidak disusutkan karena belum tersedia untuk digunakan.

Assets under construction are stated at cost, including, if any, capitalized borrowing costs and other charges incurred in connection with the financing of the said asset construction. The accumulated costs will be reclassified to the appropriate fixed assets account when the construction is completed and the asset is ready for its intended use. Assets under construction are not depreciated as these are not yet available for use.

l. Aset biologis

l. Biological assets

Perusahaan menerapkan PSAK No. 69 "Agrikultur", untuk perlakuan akuntansi atas aset biologis.

The Company applied PSAK No. 69 "Agriculture", for The accounting treatment of biological assets.

Aset biologis adalah produk agrikultur dari tanaman produktif, yang terutama terdiri dari tandan buah segar kelapa sawit.

Biological assets comprise agriculture produce of the bearer plants, which primarily comprise of oil palm's fresh fruit bunches.

CATATAN ATAS LAPORAN KEUANGAN

Per 31 Desember 2022 serta
untuk tahun yang berakhir pada tanggal tersebut

NOTES TO FINANCIAL STATEMENTS

As of December 31, 2022 and
for the years then ended

(Disajikan dalam Rupiah, kecuali dinyatakan lain)

(Expressed in Rupiah, unless otherwise stated)

3. IKHTISAR KEBIJAKAN AKUNTANSI SIGNIFIKAN (lanjutan)

I. Aset biologis (lanjutan)

Aset biologis dicatat pada nilai wajar dikurangi biaya untuk menjual. Keuntungan atau kerugian yang timbul pada pengakuan awal atas produk agrikultur pada nilai wajar dikurangi biaya untuk menjual dan dari perubahan nilai wajar dikurangi biaya untuk menjual aset biologis pada setiap tanggal pelaporan dimasukkan dalam laba rugi periode terjadinya.

Nilai wajar dari produk agrikultur, termasuk produk yang tumbuh dan sudah dipanen dari tanaman produktif ditentukan dengan menggunakan pendekatan pasar dengan menerapkan estimasi volume produksi terhadap harga pasar yang berlaku pada tanggal pelaporan. Biaya untuk menjual adalah biaya inkremental yang diatribusikan secara langsung untuk pelepasan aset, tidak termasuk beban pembiayaan dan pajak penghasilan.

m. Piutang plasma

Biaya-biaya yang terjadi dalam pengembangan perkebunan plasma sampai perkebunan tersebut siap diserahkan-terimakan dikapitalisasi ke akun piutang plasma dan dinyatakan sebesar harga perolehan. Selanjutnya piutang plasma diukur pada biaya perolehan diamortisasi.

Selisih antara akumulasi biaya pengembangan perkebunan plasma dengan nilai serah-terimanya dibebankan pada laporan laba rugi dan penghasilan komprehensif lain.

n. Penurunan nilai aset nonkeuangan

Pelakuan akuntansi atas penurunan nilai aset non keuangan Perusahaan sesuai dengan PSAK No. 48 "Penurunan nilai".

Pada setiap tanggal pelaporan, manajemen menilai apakah terdapat indikasi suatu aset nonkeuangan mengalami penurunan nilai. Jika terdapat indikasi tersebut, maka Perusahaan membuat estimasi jumlah terpulihkan atas aset tersebut.

Jumlah terpulihkan yang ditentukan untuk aset individual adalah jumlah yang lebih tinggi antara nilai wajar aset atau UPK dikurangi biaya untuk menjual dengan nilai pakainya, kecuali aset tersebut tidak menghasilkan arus kas masuk yang sebagian besar independen dari aset atau kelompok aset lain. Jika nilai tercatat aset atau UPK lebih besar daripada jumlah terpulihkannya, maka aset tersebut dipertimbangkan mengalami penurunan nilai dan nilai tercatat aset diturunkan menjadi sebesar jumlah terpulihkannya.

Sedangkan dalam menentukan nilai wajar dikurangi biaya untuk menjual, Perusahaan memperhitungkan kemampuan pelaku pasar untuk menghasilkan manfaat ekonomis dengan menggunakan aset dalam penggunaan tertinggi dan terbaiknya atau menjualnya kepada pelaku pasar lain yang akan menggunakan aset tersebut dalam penggunaan tertinggi dan terbaiknya. Dalam hal ini, Perusahaan dapat menggunakan teknik penilaian yang sesuai dalam keadaan dan di mana data yang memadai tersedia untuk mengukur nilai wajar aset.

3. SUMMARY OF SIGNIFICANT ACCOUNTING POLICIES (continued)

I. Biological assets (continued)

Biological assets are stated at fair value less costs to sell. Gains or losses arising at initial recognition of agriculture produce at fair value less costs to sell and from the change in fair value less costs to sell of the biological assets at each reporting date are included in the profit or loss for the period in which they arise.

The fair value of the agriculture produce, including growing produce and harvested produce of bearer plants is determined using market approach by applying the estimated volume of the produce to the market price applicable at the reporting date. Costs to sell are the incremental costs directly attributable to the disposal of an asset, excluding finance costs and income taxes.

m. Plasma receivables

Costs incurred during development up to hand over of the plasma plantations are capitalised to plasma receivables and stated at acquisition costs. Subsequently plasma receivables are measured at amortised cost.

The difference between the accumulated plasma plantation development costs and their hand over value is charged to the statement of profit or loss and other comprehensive income.

n. Impairment of non-financial asset

The accounting treatment for impairment of non-financial assets of the Company is in accordance with PSAK No. 48 "Impairment".

At each reporting date, management assesses whether there is an indication of a non-financial asset may be impaired. If such indication exists, the Company makes an estimate of recoverable amount of the asset.

An asset's recoverable amount is the higher of an asset's or CGU's fair value less costs to sell and its value in use, and is determined for an individual asset, unless the asset does not generate cash inflows that are largely independent of those from other assets or groups of assets. Where the carrying value of an asset or CGU exceeds its recoverable amount, the asset is considered impaired and is written down to its recoverable amount.

In determining fair value less costs to sell, the Company takes into account a market participant's ability to generate economic benefits by using the assets in its highest and best use or by selling it to another market participant that would use the assets in its highest and best use. The Company might use appropriate valuation technique to determine the fair value of assets.

CATATAN ATAS LAPORAN KEUANGAN

Per 31 Desember 2022 serta
untuk tahun yang berakhir pada tanggal tersebut

NOTES TO FINANCIAL STATEMENTS

As of December 31, 2022 and
for the years then ended

(Disajikan dalam Rupiah, kecuali dinyatakan lain)

(Expressed in Rupiah, unless otherwise stated)

3. IKHTISAR KEBIJAKAN AKUNTANSI SIGNIFIKAN (lanjutan)

n. Penurunan nilai aset nonkeuangan (lanjutan)

Apabila jumlah tercatat aset lebih besar daripada jumlah terpulihkannya, maka aset tersebut dipertimbangkan mengalami penurunan nilai dan jumlah tercatat aset diturunkan nilainya menjadi sebesar jumlah terpulihkannya. Rugi penurunan nilai diakui pada laba rugi.

o. Imbalan kerja

Efektif sejak 1 Januari 2016, Perusahaan menerapkan PSAK No. 24 "Imbalan Kerja".

Imbalan kerja jangka pendek

Imbalan kerja jangka pendek meliputi upah, gaji, iuran jaminan sosial, bonus dan imbalan nonmoneter lainnya diakui sebagai biaya dalam periode jasa diberikan. Imbalan jangka pendek dihitung sebesar jumlah tidak terdiskonto dari imbalan kerja jangka pendek pekerja pada periode jasa terkait.

Imbalan pasca kerja

Perusahaan membukukan imbalan pasca kerja imbalan pasti untuk karyawan sesuai dengan Undang-Undang Ketenagakerjaan No. 13/2003, Undang-Undang No. 11 tahun 2020 dan Peraturan Pemerintah No.35/2021 (UU Cipta Kerja). Tidak terdapat pendanaan yang disisihkan sehubungan dengan imbalan pasca kerja ini.

Liabilitas neto Perusahaan atas program imbalan pasti dihitung dari nilai kini liabilitas diestimasi atas imbalan pasca kerja pasti pada akhir periode pelaporan dikurangi nilai wajar aset program, jika ada. Perhitungan liabilitas diestimasi atas imbalan kerja karyawan dilakukan dengan menggunakan metode *Projected Unit Credit* dalam perhitungan aktuarial yang dilakukan setiap akhir periode pelaporan.

Pengukuran kembali liabilitas diestimasi atas imbalan kerja karyawan, meliputi a) keuntungan dan kerugian aktuarial, b) imbal hasil atas aset program, tidak termasuk bunga, dan c) setiap perubahan dampak batas atas aset, tidak termasuk bunga, diakui di penghasilan komprehensif lain pada saat terjadinya. Pengukuran kembali tidak direklasifikasi ke laba rugi pada periode berikutnya.

Ketika program imbalan berubah atau terdapat kurtailmen atas program, bagian imbalan yang berubah terkait biaya jasa lalu, atau keuntungan atau kerugian kurtailmen, diakui di laba rugi pada saat terdapat perubahan atau kurtailmen atas program.

Perusahaan menentukan (penghasilan) beban bunga neto atas (aset) liabilitas imbalan pascakerja neto dengan menerapkan tingkat bunga diskonto pada awal periode pelaporan tahunan untuk mengukur liabilitas imbalan pascakerja selama periode berjalan.

Perusahaan mengakui keuntungan dan kerugian atas penyelesaian liabilitas diestimasi atas imbalan kerja karyawan pada saat penyelesaian terjadi. Keuntungan atau kerugian atas penyelesaian merupakan selisih antara nilai kini liabilitas diestimasi atas imbalan kerja karyawan yang ditetapkan pada tanggal penyelesaian dengan harga penyelesaian, termasuk setiap aset program yang dialihkan dan setiap pembayaran yang dilakukan secara langsung oleh Perusahaan sehubungan dengan penyelesaian tersebut.

3. SUMMARY OF SIGNIFICANT ACCOUNTING POLICIES (continued)

n. Impairment of non-financial asset (continued)

If the asset's carrying amount exceeds its recoverable amount, the asset is considered impaired and is written down to its recoverable amount. Impairment loss is recognized in profit or loss.

o. Employment benefits

Effective from January 1, 2016 the Company has applied PSAK No. 24 "Employee Benefits".

Short-term employee benefits

Short-term employee benefits include wages, salaries, social security contributions, bonuses and other nonmonetary benefits recognized as fees in the period of services rendered. Short-term returns are calculated at the undersigned amount of the employee's short-term employee benefits in the related service period.

Post-employment benefits

The Company records defined post-employment benefits for its employees in accordance with Labor Law no.13/2003, the Law no. 11 of 2020 and Government Regulation No. 35/2021 (UU Job Creation). There is no funding set aside in respect of these post-employment benefits.

The Company's liabilities for employees' benefits are calculated as present value of estimated liabilities for employees' benefits at the end of the reporting period less the fair value of plan assets, if any. The calculation of estimated liabilities for employees's benefits is determined using the Projected Unit Credit method with actuarial valuations conducted at the end of each reporting period.

Remeasurement of estimated liabilities for employees' benefits included a) actuarial gain and losses, b) return on plan assets, excluding interest, and c) the effect of asset ceiling, excluding interest, is recognized in other comprehensive income as incurred. Remeasurement is not reclassified to profit or loss in subsequent periods.

When the benefits of a plan are changed, or when a plan is curtailed, the portion of the changed benefit related to past service of employees, or gain or loss on curtailment, is recognized immediately in profit or loss when the plan amendment or curtailment occurs.

The Company determines the net interest expense (income) on the net post-employment benefit obligation (asset) for the period by applying the discount rate used to measure the post-employment benefit obligation at the beginning of the annual period.

The Company recognizes gains and losses on the settlement of estimated liabilities for employees' benefits at the time of settlement. Gains or losses on the settlement represent the difference between the present value of post-employment benefit liabilities being settled as determined on the date of settlement and the settlement price, including any plan assets transferred and any payments made directly by the Company in connection with the settlement.

CATATAN ATAS LAPORAN KEUANGAN

Per 31 Desember 2022 serta
untuk tahun yang berakhir pada tanggal tersebut

NOTES TO FINANCIAL STATEMENTS

As of December 31, 2022 and
for the years then ended

(Disajikan dalam Rupiah, kecuali dinyatakan lain)

(Expressed in Rupiah, unless otherwise stated)

3. IKHTISAR KEBIJAKAN AKUNTANSI SIGNIFIKAN (lanjutan)

o. Imbalan kerja (lanjutan)

Imbalan pasca kerja (lanjutan)

Perusahaan mengakui (1) biaya jasa, yang terdiri dari biaya jasa kini, biaya jasa lalu, dan setiap keuntungan atau kerugian atas penyelesaian, dan (2) penghasilan atau beban bunga neto di laba rugi pada saat terjadinya.

p. Pengakuan pendapatan dan beban

Mulai tanggal 1 Januari 2020, Perusahaan menerapkan PSAK No. 72 yang mensyaratkan pengakuan pendapatan harus memenuhi lima langkah analisa sebagai berikut:

- Identifikasi kontrak dengan pelanggan;
- Identifikasi kewajiban pelaksanaan dalam kontrak. Kewajiban pelaksanaan merupakan janji-janji dalam kontrak untuk menyerahkan barang atau jasa yang memiliki karakteristik berbeda ke pelanggan;
- Menetapkan harga transaksi, setelah dikurangi diskon, retur, insentif penjualan dan pajak pertambahan nilai, yang berhak diperoleh suatu entitas sebagai kompensasi atas diteruskannya barang atau jasa kepada pelanggan.
- Alokasi harga transaksi ke setiap kewajiban pelaksanaan dengan menggunakan dasar harga jual berdiri sendiri relatif dari setiap barang atau jasa berbeda yang dijanjikan di kontrak. Ketika tidak dapat diamati secara langsung, harga jual berdiri sendiri relatif diperkirakan berdasarkan biaya yang diharapkan ditambah margin.
- Pengakuan pendapatan ketika kewajiban pelaksanaan telah dipenuhi dengan menyerahkan barang atau jasa yang dijanjikan ke pelanggan (ketika pelanggan telah memiliki kendali atas barang atau jasa tersebut);

Pendapatan diakui ketika pengendalian atas barang, terutama hasil olahan minyak kelapa sawit dialihkan kepada pelanggan dalam jumlah yang mencerminkan imbalan yang diharapkan akan menjadi hak Perusahaan dalam pertukaran barang atau jasa tersebut. Perusahaan secara umum menyimpulkan bahwa mereka adalah prinsipal dalam pengaturan pendapatannya.

Penjualan barang

Pendapatan dari penjualan yang timbul dari pengiriman fisik produk diakui sebagai poin di waktu yang umumnya bertepatan dengan pengiriman dan penerimaannya. Kewajiban kinerja dipenuhi setelah pengiriman barang biasanya jatuh tempo dalam 1 hingga 30 hari sejak pengiriman.

Piutang usaha

Piutang usaha merupakan hak Perusahaan atas sejumlah imbalan yang tidak bersyarat (yaitu, hanya berlalunya waktu yang diperlukan sebelum pembayaran imbalan jatuh tempo).

Liabilitas kontrak

Jika pelanggan membayar imbalan kontrak sebelum Perusahaan mengalihkan barang atau jasa kepada pelanggan, liabilitas kontrak diakui pada saat pembayaran dilakukan atau pembayaran jatuh tempo (mana yang lebih awal). Liabilitas kontrak diakui sebagai pendapatan pada saat Perusahaan memenuhi pelaksanaan kontrak.

3. SUMMARY OF SIGNIFICANT ACCOUNTING POLICIES (continued)

o. Employment benefits (continued)

Post-employment benefits (continued)

The Company recognizes the (1) service costs, comprising of current service cost, past-service cost, and any gain or loss on settlement, and (2) net interest expense or income immediately in profit or loss.

p. Revenue and expense recognition

From January 1, 2020, the Group has adopted SFAS No. 72, which requires revenue recognition to fulfil five steps of assessment:

- Identify contract(s) with a customer;
- Identify the performance obligations in the contract. Performance obligations are promises in a contract to transfer to a customer goods or services that are distinct;
- Determine the transaction price, net of discounts, returns, sales incentives and value added tax, which an entity expects to be entitled in exchange for transferring the promised goods or services to a customer.
- Allocate the transaction price to each performance obligation on the basis of the relative stand-alone selling prices of each distinct goods or services promised in the contract. When these are not directly observable, the relative standalone selling price are estimated based on expected cost plus margin.
- Recognise revenue when the performance obligation is satisfied by transferring a promised good or service to a customer (which is when the customer obtains control of that good or service);

Revenue is recognized when control of the goods, primarily refined crude palm oil products are transferred to the customer at an amount that reflects the consideration to which the Company expects to be entitled in exchange for those goods or services. The Company has generally concluded that it is the principal in its revenue arrangements.

Sales of goods

Revenue from sales arising from physical delivery of products is recognized point in time which generally coincide with their delivery and acceptance. The performance obligation is satisfied upon delivery of the goods is generally due within 1 to 30 days from delivery.

Trade receivables

Trade receivables represent the Company's right to an amount of consideration that is unconditional (i.e., only the passage of time is required before payment of the consideration is due).

Contract liabilities

If a customer pays consideration before the Company transfers goods or services to the customer, a contract liability is recognized when the payment is made or the payment is due (whichever is earlier). Contract liabilities are recognized as revenue when the Company performs under the contract.

CATATAN ATAS LAPORAN KEUANGAN

Per 31 Desember 2022 serta
untuk tahun yang berakhir pada tanggal tersebut

NOTES TO FINANCIAL STATEMENTS

As of December 31, 2022 and
for the years then ended

(Disajikan dalam Rupiah, kecuali dinyatakan lain)

(Expressed in Rupiah, unless otherwise stated)

3. IKHTISAR KEBIJAKAN AKUNTANSI SIGNIFIKAN (lanjutan)

p. Pengakuan pendapatan dan beban (lanjutan)

Beban

Beban diakui pada saat terjadinya dengan menggunakan metode akrual.

Pendapatan/beban bunga

Untuk semua instrumen keuangan yang diukur pada biaya perolehan diamortisasi, pendapatan atau beban bunga dicatat dengan menggunakan metode SBE, yaitu suku bunga yang secara tepat mendiskontokan estimasi pembayaran atau penerimaan kas di masa yang akan datang selama perkiraan umur dari instrumen keuangan, atau jika lebih tepat, digunakan periode yang lebih singkat, untuk nilai tercatat neto dari aset keuangan atau liabilitas keuangan.

q. Pajak penghasilan

Perlakuan akuntansi atas perpajakan Perusahaan sesuai dengan PSAK No. 46 "Pajak Penghasilan".

Pajak kini

Aset dan liabilitas pajak kini untuk tahun berjalan diukur sebesar jumlah yang diharapkan dapat direstitusi dari atau dibayarkan kepada otoritas perpajakan.

Beban pajak kini ditentukan berdasarkan laba kena pajak tahun berjalan yang dihitung berdasarkan tarif pajak yang berlaku.

Bunga dan denda atas pajak disajikan sebagai bagian dari pendapatan atau beban lainnya.

Koreksi terhadap liabilitas perpajakan diakui pada saat surat ketetapan pajak diterima atau, jika diajukan keberatan, pada saat surat keputusan atas keberatan diterima, atau jika mengajukan permohonan banding, pada saat surat keputusan banding diterima, atau jika mengajukan permohonan peninjauan kembali, pada saat permohonan peninjauan kembali diterima.

Pajak tangguhan

Aset dan liabilitas pajak tangguhan diakui menggunakan metode liabilitas atas konsekuensi pajak pada masa mendatang yang timbul dari perbedaan jumlah tercatat aset dan liabilitas menurut laporan keuangan dengan dasar pengenaan pajak aset dan liabilitas pada setiap tanggal pelaporan. Liabilitas pajak tangguhan diakui untuk semua perbedaan temporer kena pajak dan aset pajak tangguhan diakui untuk perbedaan temporer yang boleh dikurangkan dan akumulasi rugi fiskal, sepanjang besar kemungkinan perbedaan temporer yang boleh dikurangkan dan akumulasi rugi fiskal tersebut dapat dimanfaatkan untuk mengurangi laba kena pajak pada masa depan.

3. SUMMARY OF SIGNIFICANT ACCOUNTING POLICIES (continued)

p. Revenue and expense recognition (continued)

Expenses

Expenses are recognised as incurred on an accrual basis.

Interest income/expenses

For all financial instruments measured at amortized cost, interest income or expense is recorded using the EIR, which is the rate that exactly discounts the estimated future cash payments or receipts over the expected life of the financial instrument or a shorter period, where appropriate, to the net carrying amount of the financial asset or liability.

q. Income tax

The accounting treatment for taxation of the Company is in accordance with PSAK No. 46 "Income Taxes".

Current tax

Current income tax assets and liabilities for the current year are measured at the amount expected to be recovered from or paid to the taxation authority.

Current tax expense is determined based on the taxable profit for the year computed using the prevailing tax rates.

Interests and penalties are presented as part of other income or expenses.

Amendments to tax obligations are recorded when a tax assessment letter is received or, if appealed against, when the result of the appeal is received, or, if appealed, by the time the appeal decision is received, or when applying for a judicial review, upon request reconsideration is received.

Deferred tax

Deferred tax assets and liabilities are recognized using the liability method for the future tax consequences attributable to differences between the carrying amounts of existing assets and liabilities in the financial statements and their respective tax bases at each reporting date. Deferred tax liabilities are recognized for all taxable temporary differences and deferred tax assets are recognized for deductible temporary differences and accumulated fiscal losses to the extent that it is probable that taxable profit will be available in future years against which the deductible temporary differences and accumulated fiscal losses can be utilized.

CATATAN ATAS LAPORAN KEUANGAN

Per 31 Desember 2022 serta
untuk tahun yang berakhir pada tanggal tersebut

NOTES TO FINANCIAL STATEMENTS

As of December 31, 2022 and
for the years then ended

(Disajikan dalam Rupiah, kecuali dinyatakan lain)

(Expressed in Rupiah, unless otherwise stated)

3. IKHTISAR KEBIJAKAN AKUNTANSI SIGNIFIKAN (lanjutan)

3. SUMMARY OF SIGNIFICANT ACCOUNTING POLICIES (continued)

q. Pajak penghasilan (lanjutan)

Jumlah tercatat aset pajak tangguhan ditelaah ulang pada akhir setiap periode pelaporan dan diturunkan apabila laba fiskal mungkin tidak memadai untuk mengkompensasi sebagian atau semua manfaat aset pajak tangguhan tersebut. Pada akhir setiap periode pelaporan, Perusahaan menilai kembali aset pajak tangguhan yang tidak diakui. Perusahaan mengakui aset pajak tangguhan yang sebelumnya tidak diakui apabila besar kemungkinan bahwa laba fiskal pada masa depan akan tersedia untuk pemulihannya.

Pajak tangguhan dihitung dengan menggunakan tarif pajak yang berlaku atau secara substansial telah berlaku pada tanggal pelaporan. Perubahan nilai tercatat aset dan liabilitas pajak tangguhan yang disebabkan oleh perubahan tarif pajak dibebankan pada usaha periode berjalan, kecuali untuk transaksi-transaksi yang sebelumnya telah langsung dibebankan atau dikreditkan ke ekuitas.

Aset dan liabilitas pajak tangguhan disajikan secara saling hapus dalam laporan posisi keuangan, sesuai dengan penyajian aset dan liabilitas pajak kini.

Pajak final

Peraturan perpajakan di Indonesia mengatur beberapa jenis penghasilan dikenakan pajak yang bersifat final. Pajak final tetap dikenakan atas nilai bruto transaksi walaupun atas transaksi tersebut pelaku transaksi mengalami kerugian.

Pajak final tidak termasuk dalam lingkup yang diatur oleh PSAK No. 46 "Pajak Penghasilan".

r. Provisi

Provisi diakui jika Perusahaan memiliki kewajiban kini (baik bersifat hukum maupun bersifat konstruktif) dimana merupakan akibat peristiwa masa lalu, besar kemungkinannya penyelesaian kewajiban tersebut mengakibatkan arus keluar sumber daya yang mengandung manfaat ekonomi dan estimasi yang andal mengenai jumlah kewajiban tersebut dapat dibuat.

Provisi ditelaah pada setiap tanggal pelaporan dan disesuaikan untuk mencerminkan estimasi terbaik yang paling kini. Jika arus keluar sumber daya untuk menyelesaikan kewajiban kemungkinan besar tidak terjadi, maka provisi dibatalkan.

s. Sewa

Sebagai penyewa

Perusahaan menilai apakah kontrak merupakan, atau mengandung sewa pada tanggal inisiasi kontrak. Perusahaan mengakui aset hak guna dan liabilitas sewa terkait semua perjanjian sewa, kecuali untuk sewa jangka pendek (masa sewa 12 bulan atau kurang) dan sewa dengan aset pendasar bernilai rendah. Untuk kontrak sewa ini, Perusahaan mengakui pembayaran sewa sebagai beban dengan dasar garis lurus selama masa sewa, kecuali terdapat dasar sistematis lain yang dapat lebih mencerminkan pola waktu dari manfaat aset yang dinikmati pengguna.

q. Income tax (continued)

The carrying amount of a deferred tax asset is reviewed at the end of each reporting period and reduced to the extent that it is no longer probable that sufficient taxable profit will be available to allow the benefit of part or all of that deferred tax asset to be utilized. At the end of each reporting period, the Company reassesses unrecognized deferred tax asset. The Company recognizes a previously unrecognized deferred tax asset to the extent that it has become probable that future taxable profit will allow the deferred tax asset to be recovered.

Deferred tax is calculated at the tax rates that have been enacted or substantively enacted at the reporting date. Changes in the carrying amount of deferred tax assets and liabilities due to a change in tax rates are charged to current period operations, except to the extent that they relate to items previously charged or credited to equity.

Deferred tax assets and liabilities are offset in the statement of financial position, consistent with the presentation of current tax assets and liabilities.

Final tax

Tax regulation in Indonesia determined that certain taxable income is subject to final tax. Final tax is applied to the gross value of transactions even when the parties carrying the transaction is recognizing losses.

Final tax is no longer governed by PSAK No. 46, "Income Tax".

r. Provisions

Provisions are recognized when the Company has a present obligation (legally or constructively) which, as a result of a past event, it is probable that an outflow of resources embodying economic benefits will be required to settle the obligation and a reliable estimate can be made of the amount of the obligation.

Provisions are reviewed at each reporting date and adjusted to reflect the current best estimate. If it is no longer probable that an outflow of resources embodying economic benefits will be required to settle the obligation, the provision is reversed.

r. Leases

As a lessee

The Company assesses whether a contract is or contains a lease, at inception of the contract. The Company recognises a right-of-use asset and a corresponding lease liability with respect to all lease arrangements, except for short-term leases (defined as leases with a lease term of 12 months or less) and leases of low value assets. For these leases, the Company recognise the lease payments as an operating expense on a straight-line basis over the term of the lease unless another systematic basis is more representative of the time pattern in which economic benefits from the leased assets are consumed.

CATATAN ATAS LAPORAN KEUANGAN

Per 31 Desember 2022 serta
untuk tahun yang berakhir pada tanggal tersebut

NOTES TO FINANCIAL STATEMENTS

As of December 31, 2022 and
for the years then ended

(Disajikan dalam Rupiah, kecuali dinyatakan lain)

(Expressed in Rupiah, unless otherwise stated)

3. IKHTISAR KEBIJAKAN AKUNTANSI SIGNIFIKAN (lanjutan)

3. SUMMARY OF SIGNIFICANT ACCOUNTING POLICIES (continued)

s. Sewa (lanjutan)

r. Leases (continued)

Sebagai penyewa (lanjutan)As a lessee (continued)

Liabilitas sewa awalnya diukur pada nilai kini pembayaran sewa yang belum dibayar pada tanggal permulaan, didiskontokan dengan menggunakan suku bunga implisit dalam sewa. Jika suku bunga tersebut tidak dapat ditentukan, maka Perusahaan menggunakan suku bunga pinjaman inkremental.

The lease liability is initially measured at the present value of the lease payments that are not paid at the commencement date, discounted by using the rate implicit in the lease. If this rate cannot be readily determined, the Company use the incremental borrowing rate.

Pembayaran sewa yang termasuk dalam pengukuran liabilitas sewa meliputi:

Lease payments included in the measurement of the lease liability comprise:

- Pembayaran tetap (termasuk secara substansi pembayaran tetap), dikurangi insentif sewa;
- Pembayaran variabel yang bergantung pada indeks atau suku bunga, awalnya diukur menggunakan indeks atau suku bunga pada tanggal permulaan;
- Jumlah yang diperkirakan akan dibayar dalam jaminan nilai residual;
- Harga eksekusi opsi beli, jika cukup pasti untuk mengeksekusi opsi tersebut; dan
- Pembayaran penalti karena penghentian sewa, jika ketentuan sewa merefleksikan eksekusi opsi untuk menghentikan sewa.

- Fixed lease payments (including insubstance fixed payments), less any lease incentives;
- Variable lease payments that depend on an index or rate, initially measured using the index or rate at the commencement date;

- The amount expected to be payable under residual value guarantees;
- The exercise price of purchase options, if it is reasonably certain to exercise the options; and
- Payments of penalties for terminating the lease, if the lease term reflects the exercise of an option to terminate the lease.

Liabilitas sewa disajikan secara terpisah dalam laporan posisi keuangan.

The lease liability is presented as a separate line in the statement of financial position.

Liabilitas sewa selanjutnya diukur dengan meningkatkan jumlah tercatat untuk merefleksikan bunga atas liabilitas sewa (dengan menggunakan metode suku bunga efektif) dan mengurangi jumlah tercatat untuk merefleksikan sewa yang telah dibayar.

The lease liability is subsequently measured by increasing the carrying amount to reflect interest on the lease liability (using the effective interest method) and by reducing the carrying amount to reflect the lease payments made.

Perusahaan mengukur kembali liabilitas sewa (dan melakukan penyesuaian terhadap aset hak guna terkait) apabila:

The Company remeasures the lease liability (and makes a corresponding adjustment to the related right-of-use asset) whenever:

- Masa sewa dirubah atau terdapat kejadian signifikan atau perubahan keadaan yang mengakibatkan perubahan penilaian atas opsi membeli aset pendasar, dalam hal ini liabilitas sewa diukur kembali dengan mendiskontokan pembayaran sewa revisian dengan tingkat diskonto revisian;
- Pembayaran sewa berubah akibat perubahan indeks atau suku bunga atau perubahan jumlah pembayaran yang diharapkan dalam nilai residual terjamin, yang dalam hal ini, liabilitas sewa diukur kembali dengan mendiskontokan pembayaran sewa revisian dengan tingkat diskonto awal (kecuali perubahan pembayaran sewa berasal dari perubahan suku bunga mengambang, dalam hal ini digunakan tingkat diskonto revisian); atau
- Kontrak sewa dimodifikasi dan modifikasi sewa tersebut tidak dicatat sebagai sewa terpisah, yang dalam hal ini liabilitas sewa diukur kembali dengan mendiskontokan pembayaran sewa revisian dengan tingkat diskonto revisian pada tanggal efektif modifikasi.

- The lease term has changed or there is a significant event or change in circumstances resulting in a change in the assessment of exercise of a purchase option, in which case the lease liability is remeasured by discounting the revised lease payments using a revised discount rate;
- The lease payments change due to changes in an index or rate or a change in expected payment under a guaranteed residual value, in which cases the lease liability is remeasured by discounting the revised lease payments using the initial discount rate (unless the lease payments change is due to a change in a floating interest rate, in which case a revised discount rate is used); or
- A lease contract is modified and the lease modification is not accounted for as a separate lease, in which case the lease liability is remeasured by discounting the revised lease payments using a revised discount rate at the effective date of the modification.

Aset hak guna meliputi jumlah pengukuran awal liabilitas sewa, pembayaran sewa yang dilakukan pada atau sebelum tanggal permulaan dikurangi dengan insentif sewa diterima, dan biaya langsung awal. Selanjutnya, aset hak guna diukur pada biaya perolehan dikurangi akumulasi depresiasi dan kerugian penurunan nilai.

The right-of-use assets comprise the initial measurement of the corresponding lease liability, lease payments made at or before the commencement day, less any lease incentives received and any initial direct costs. The right-of-use assets are subsequently measured at cost less accumulated depreciation and impairment losses.

CATATAN ATAS LAPORAN KEUANGAN

Per 31 Desember 2022 serta
untuk tahun yang berakhir pada tanggal tersebut

NOTES TO FINANCIAL STATEMENTS

As of December 31, 2022 and
for the years then ended

(Disajikan dalam Rupiah, kecuali dinyatakan lain)

(Expressed in Rupiah, unless otherwise stated)

3. IKHTISAR KEBIJAKAN AKUNTANSI SIGNIFIKAN (lanjutan)

s. Sewa (lanjutan)

Sebagai penyewa (lanjutan)

Apabila Perusahaan mempunyai kewajiban untuk biaya membongkar dan memindahkan aset pendasar, merestorasi tempat aset berada atau merestorasi aset pendasar ke kondisi yang disyaratkan oleh syarat dan ketentuan sewa, sepanjang menyangkut aset hak guna, maka biaya-biaya tersebut dimasukkan sebagai biaya perolehan, kecuali biaya-biaya tersebut dikeluarkan untuk menghasilkan persediaan.

Aset hak guna didepresiasi selama jangka waktu yang lebih pendek antara masa sewa dan masa manfaat aset pendasar. Jika sewa mengalihkan kepemilikan aset pendasar atau biaya perolehan aset hak guna merefleksikan bahwa Perusahaan akan mengeksekusi opsi beli, maka aset hak guna didepresiasi selama masa manfaat aset pendasar. Depresiasi dimulai dari tanggal permulaan sewa.

Aset hak guna disajikan sebagai bagian dari "Aset tetap" dalam laporan posisi keuangan. Perusahaan menerapkan PSAK 48 untuk menentukan apakah terdapat penurunan nilai aset hak guna dan pencatatan atas penurunan nilai aset tetap seperti yang dijelaskan pada kebijakan akuntansi atas penurunan aset.

Sewa variabel yang tidak tergantung pada suatu indeks atau suku bunga, tidak dimasukkan dalam pengukuran liabilitas sewa dan aset hak guna. Pembayaran tersebut dicatat sebagai beban pada periode kejadian atau kondisi yang memicu pembayaran tersebut terjadi.

Sebagai pesewa

Sewa di mana Perusahaan tidak mengalihkan secara substansial seluruh risiko dan manfaat yang terkait dengan kepemilikan suatu aset diklasifikasikan sebagai sewa operasi. Pendapatan sewa yang timbul dicatat dengan metode garis lurus selama masa sewa dan dimasukkan dalam pendapatan dalam laporan laba rugi dan penghasilan komprehensif lain karena sifat operasinya. Biaya perolehan langsung awal yang timbul dalam negosiasi dan pengaturan sewa operasi ditambahkan ke nilai tercatat aset sewaan dan diakui selama masa sewa atas dasar yang sama dengan pendapatan sewa. Sewa kontinjensi diakui sebagai pendapatan pada periode perolehannya.

t. Biaya pinjaman

Perlakuan akuntansi atas biaya pinjaman Perusahaan sesuai dengan PSAK No. 26 "Biaya Pinjaman".

Biaya pinjaman yang dapat diatribusikan langsung dengan perolehan, pembangunan, atau pembuatan aset kualifikasian dikapitalisasi sebagai bagian biaya perolehan aset. Disamping itu, biaya pinjaman lainnya diakui sebagai beban pada saat terjadi. Biaya pinjaman terdiri dari biaya bunga dan biaya lain yang ditanggung Perusahaan sehubungan dengan peminjaman dana.

3. SUMMARY OF SIGNIFICANT ACCOUNTING POLICIES (continued)

r. Leases (continued)

As a lessee (continued)

Whenever the Company incur an obligation for costs to dismantle and remove a leased asset, restore the site on which it is located or restore the underlying asset to the condition required by the terms and conditions of the lease, to the extent the costs are related to a right-of-use asset, the costs are included in the related right-of-use asset, unless those costs are incurred to produce inventories.

Right-of-use assets are depreciated over the shorter period of lease term and useful life of the underlying asset. If a lease transfers ownership of the underlying asset or the cost of the right-of-use asset reflects that the Company expects to exercise a purchase option, the related right-of-use asset is depreciated over the useful life of the underlying asset. The depreciation starts at the commencement date of the lease.

The right-of-use assets are presented as part of "Fixed assets" in the statement of financial position. The Company applies PSAK 48 to determine whether a right-of-use asset is impaired and accounts for any identified impairment loss as described in the impairment of assets policy.

Variable rents that do not depend on an index or rate are not included in the measurement of the lease liability and the right-of-use asset. The related payments are recognized as an expense in the period in which the event or condition that triggers those payments occurs.

As a lessor

Leases in which the Company does not transfer substantially all the risks and rewards incidental to ownership of an asset are classified as operating leases. Rental income arising is accounted for on a straight-line basis over the lease terms and is included in revenue in the statement of profit or loss and other comprehensive income due to its operating nature. Initial direct costs incurred in negotiating and arranging an operating lease are added to the carrying amount of the leased asset and recognized over the lease term on the same basis as rental income. Contingent rents are recognized as revenue in the period in which they are earned.

t. Borrowing costs

The accounting treatment for borrowing costs of the Company is in accordance with PSAK No. 26 "Borrowing Costs".

Borrowing costs that are directly attributable to the acquisition, construction, or production of a qualifying asset are capitalized as part of the cost of the related asset. Otherwise, borrowing costs are recognized as expenses when incurred. Borrowing costs consist of interest expense and other financing charges that the Company incurs in connection with the borrowing of funds.

CATATAN ATAS LAPORAN KEUANGAN

Per 31 Desember 2022 serta
untuk tahun yang berakhir pada tanggal tersebut

NOTES TO FINANCIAL STATEMENTS

As of December 31, 2022 and
for the years then ended

(Disajikan dalam Rupiah, kecuali dinyatakan lain)

(Expressed in Rupiah, unless otherwise stated)

3. IKHTISAR KEBIJAKAN AKUNTANSI SIGNIFIKAN (lanjutan)

t. Biaya pinjaman (lanjutan)

Kapitalisasi biaya pinjaman dimulai pada saat aktivitas yang diperlukan untuk mempersiapkan aset agar dapat digunakan sesuai dengan maksudnya dan pengeluaran untuk aset kualifikasian dan biaya pinjamannya telah terjadi. Kapitalisasi biaya pinjaman dihentikan pada saat selesainya secara substansi seluruh aktivitas yang diperlukan untuk mempersiapkan aset kualifikasian agar dapat digunakan sesuai dengan maksudnya.

u. Laba per saham dasar

Laba per saham dihitung sesuai dengan PSAK No. 56 "Laba per saham".

Laba per saham dasar dihitung dengan membagi laba bersih yang diatribusikan kepada pemilik entitas induk dengan jumlah rata-rata tertimbang saham yang beredar pada tahun yang bersangkutan.

v. Informasi segmen

Informasi segmen diungkapkan sesuai dengan PSAK No. 5 "Segmen Operasi".

Informasi segmen disusun sesuai dengan kebijakan akuntansi yang dianut dalam penyusunan dan penyajian laporan keuangan.

Segmen operasi adalah suatu komponen dari entitas:

- i. Yang terlibat dalam aktivitas bisnis untuk memperoleh pendapatan dan menimbulkan beban (termasuk pendapatan dan beban terkait dengan transaksi dengan komponen lain dari entitas yang sama);
- ii. Hasil operasinya dikaji ulang secara reguler oleh pengambil keputusan operasional untuk membuat keputusan tentang sumber daya yang dialokasikan pada segmen tersebut dan menilai kinerjanya; dan
- iii. Tersedia informasi keuangan yang dapat dipisahkan.

4. PERTIMBANGAN, ESTIMASI DAN ASUMSI SIGNIFIKAN

Penyusunan laporan keuangan mengharuskan manajemen untuk membuat pertimbangan, estimasi, dan asumsi yang mempengaruhi jumlah yang dilaporkan dari pendapatan, beban, aset dan liabilitas, dan pengungkapan atas liabilitas kontinjensi, pada akhir tanggal pelaporan. Ketidakpastian mengenai asumsi dan estimasi tersebut dapat mengakibatkan penyesuaian material terhadap nilai tercatat aset dan liabilitas yang terpengaruh pada periode pelaporan berikutnya.

Pertimbangan dalam penerapan kebijakan akuntansi

Pertimbangan yang memiliki pengaruh paling signifikan atas jumlah-jumlah yang diakui dalam laporan keuangan dibuat oleh manajemen dalam rangka penerapan kebijakan akuntansi Perusahaan adalah klasifikasi aset dan liabilitas keuangan.

Perusahaan mengklasifikasikan aset dan liabilitas keuangan sesuai dengan ketentuan di dalam PSAK No. 71. Tiap-tiap kelompok aset dan liabilitas keuangan memiliki dampak perlakuan akuntansi yang berbeda.

3. SUMMARY OF SIGNIFICANT ACCOUNTING POLICIES (continued)

t. Borrowing costs (continued)

Capitalization of borrowing costs commences when the activities to prepare the qualifying asset for its intended use are in progress and the expenditures for the qualifying asset and the borrowing costs have been incurred. Capitalization of borrowing costs ceases when substantially all the activities necessary to prepare the qualifying assets are substantially completed for their intended use.

u. Basic earnings per share

Earnings per share is calculated in accordance with PSAK No. 56 "Earnings per share".

Basic earnings per share is computed by dividing net earnings attributable to the owners of the Company by the weighted average number of shares outstanding during the year.

v. Segment information

Segment information is disclosed in accordance with PSAK No. 5 "Operating Segments".

Segment information is prepared using the accounting policies adopted for preparing and presenting the financial statements.

An operating segment is a component of an entity:

- i. That engages in business activities which it may earn revenue and incur expenses (including revenue and expenses relating to the transaction with other components of the same entity);
- ii. Whose operating results are reviewed regularly by the entity's chief operating decision maker to make decision about resources to be allocated to the segments and assess its performance; and
- iii. For which discrete financial information is available.

4. SIGNIFICANT JUDGMENTS, ESTIMATES AND ASSUMPTIONS

The preparation of the financial statements requires management to make judgments, estimations, and assumptions that affect the reported amounts of revenues, expenses, assets and liabilities, and the disclosures of contingent liabilities, at the end of the reporting date. Uncertainty about these assumptions and estimates could result in outcomes that may require material adjustments to the carrying values of the assets and liabilities affected in future periods.

Judgments made in the application of accounting policies

The judgments made by management in the process of applying the Company's accounting policies which have the most significant effects on the amounts recognized in the financial statements is classification on financial assets and liabilities.

The Company classified its financial assets and liabilities in accordance with the requirement under PSAK No. 71. Each category of financial assets and liabilities has difference impact on the accounting.

CATATAN ATAS LAPORAN KEUANGAN

Per 31 Desember 2022 serta
untuk tahun yang berakhir pada tanggal tersebut

NOTES TO FINANCIAL STATEMENTS

As of December 31, 2022 and
for the years then ended

(Disajikan dalam Rupiah, kecuali dinyatakan lain)

(Expressed in Rupiah, unless otherwise stated)

4. PERTIMBANGAN, ESTIMASI DAN ASUMSI SIGNIFIKAN (lanjutan)

4. SIGNIFICANT JUDGMENTS, ESTIMATES AND ASSUMPTIONS (continued)

Estimasi dan asumsi

Asumsi utama masa depan dan sumber utama estimasi ketidakpastian lain pada tanggal pelaporan yang memiliki risiko signifikan bagi penyesuaian yang material terhadap nilai tercatat aset dan liabilitas untuk tahun berikutnya diungkapkan di bawah ini. Perusahaan mendasarkan asumsi dan estimasi pada parameter yang tersedia pada saat laporan keuangan disusun. Asumsi dan situasi mengenai perkembangan masa depan mungkin berubah akibat perubahan pasar atau situasi di luar kendali. Perubahan tersebut dicerminkan dalam asumsi terkait pada saat terjadinya.

Estimates and assumptions

The key assumptions concerning the future and other key sources of uncertainty of estimation at the reporting date that have a significant risk of causing material adjustments to the carrying amounts of assets and liabilities within the next financial year are disclosed below. The Company based its assumptions and estimates on parameters available when the financial statements were prepared. Existing assumptions and circumstances about future developments may change due to market changes or circumstances arising beyond the control of the Company. Such changes are reflected in the assumptions when they occur.

Penyusutan aset tetap

Aset tetap disusutkan dengan menggunakan metode garis lurus berdasarkan taksiran masa manfaat ekonomis dari aset yang bersangkutan yang berkisar antara 4 hingga 20 tahun, suatu kisaran yang umumnya diperkirakan. Perubahan dalam pola pemakaian dan tingkat perkembangan teknologi dapat mempengaruhi masa manfaat ekonomis serta nilai residu dari aset tetap dan karenanya biaya penyusutan masa depan memiliki kemungkinan untuk direvisi (Catatan 14).

Depreciation of fixed assets

Fixed assets are depreciated using the straight-line method over the estimated economic useful lives of the assets within 4 to 20 years, a common life expectancy. Changes in the expected level of usage and technological development could impact the economic useful lives and residual values of fixed assets and mining properties therefore future depreciation charges could be revised (Note 14).

Perhitungan cadangan kerugian

Ketika mengukur kerugian kredit ekspektasian (ECL), Perusahaan menggunakan informasi perkiraan masa depan yang wajar dan didukung, berdasarkan asumsi pergerakan masa depan atas penentu ekonomi dan bagaimana penentu tersebut akan saling mempengaruhi satu dengan lainnya.

Calculation of loss allowance

When measuring ECL, the Company uses reasonable and supportable forward-looking information, which is based on assumptions for the future movement of different economic drivers and how these drivers will affect each others.

Kerugian saat gagal bayar adalah estimasi kerugian yang timbul pada saat gagal bayar. *Loss given default* dihitung dari selisih antara arus kas kontraktual dan arus kas yang diekspektasi diterima oleh pemberi pinjaman, dengan memperhitungkan arus kas dari penjualan agunan dan peningkatan kredit.

Loss given default is an estimate of the loss arising on default. It is based on the difference between the contractual cash flows due and those that the lender would expect to receive, taking into account cash flows from collateral and integral credit enhancements.

Probabilitas gagal bayar merupakan input utama dalam mengukur ECL. Probabilitas gagal bayar adalah estimasi kemungkinan gagal bayar selama jangka waktu tertentu, yang perhitungannya mencakup data historis, asumsi dan ekspektasi dari kondisi masa depan.

Probability of default constitutes a key input in measuring ECL. Probability of default is an estimate of the likelihood of default over a given time horizon, the calculation of which includes historical data, assumptions and expectations of future conditions.

Taksiran masa manfaat ekonomis tanaman produktif dan aset tetap

Masa manfaat setiap tanaman produktif dan aset tetap Perusahaan ditentukan berdasarkan lamanya masa manfaat yang diharapkan dari penggunaan aset tersebut. Estimasi ini ditentukan berdasarkan evaluasi teknis internal dan pengalaman Perusahaan atas aset sejenis. Masa manfaat setiap aset ditelaah secara periodik dan disesuaikan apabila perkiraan terkini berbeda dengan estimasi sebelumnya karena keausan, keusangan teknis dan komersial, batasan hukum atau keterbatasan lainnya atas pemakaian aset. Hasil operasi masa depan dapat dipengaruhi secara signifikan oleh perubahan atas jumlah serta periode pencatatan biaya karena perubahan faktor yang disebutkan diatas.

Estimated useful lives of bearer plants and fixed assets

The useful life of each item of the Company's bearer plants as well as fixed assets are estimated based on the period over which the asset is expected to be available for use. Such estimation is made based on internal technical evaluation and experience with similar assets. The estimated useful life of each asset is reviewed periodically and updated if expectation differs from previous estimates due to physical wear and tear, technical or commercial obsolescence and legal or other limits on the use of the asset. Future results of operation could be materially affected by changes in the amounts and timing of recorded expenses brought about by changes in the factors mentioned above.

Nilai tercatat tanaman produktif dan aset tetap diungkapkan dalam Catatan 12 dan 14.

The carrying amount of bearer plants and fixed assets are disclosed in Notes 12 and 14.

CATATAN ATAS LAPORAN KEUANGAN

Per 31 Desember 2022 serta
untuk tahun yang berakhir pada tanggal tersebut

NOTES TO FINANCIAL STATEMENTS

As of December 31, 2022 and
for the years then ended

(Disajikan dalam Rupiah, kecuali dinyatakan lain)

(Expressed in Rupiah, unless otherwise stated)

4. PERTIMBANGAN, ESTIMASI DAN ASUMSI SIGNIFIKAN (lanjutan)

4. SIGNIFICANT JUDGMENTS, ESTIMATES AND ASSUMPTIONS (continued)

Estimasi dan asumsi (lanjutan)**Estimates and assumptions (continued)**Penyusutan tanaman produktif menghasilkanDepreciation of mature bearer plants

Biaya perolehan tanaman produktif menghasilkan disusutkan dengan menggunakan metode garis lurus masing-masing selama estimasi masa produktif tanaman yang bersangkutan. Manajemen mengestimasi masa produktif tanaman produktif menghasilkan adalah dua puluh (20) tahun, yang merupakan masa manfaat ekonomis yang secara umum diharapkan dalam industri di mana Perusahaan menjalankan usahanya. Perubahan terhadap tahap penggunaan dan pemeliharaan yang diharapkan dan perkembangan teknologi penanaman dapat mempengaruhi umur ekonomis dan nilai residu atas aset tersebut, dan oleh sebab itu beban penyusutan di masa yang akan datang dapat dipulihkan.

The costs of mature bearer plants is depreciated on a straight-line basis over their estimated productive lives, respectively. Management properly estimates the productive lives of these mature bearer plants to be twenty (20) years. These are common life expectations adopted in the industry where the Company conducts its business. Changes in the expected level of usage and maintenance and development of planting technology could impact to economic useful lives and the residual values of this assets, and therefore future depreciation charges could be revised.

Aset biologisBiological assets

Seperti dijelaskan dalam catatan 3l, nilai wajar aset biologis diestimasi berdasarkan proyeksi jumlah panen dan harga pasar TBS pada tanggal laporan posisi keuangan, setelah dikurangi biaya pemeliharaan dan biaya panen serta estimasi biaya untuk menjual. Estimasi atas nilai wajar aset biologis ini sangat tergantung kepada beberapa faktor diantaranya cuaca, harga dan biaya terkait pada saat panen.

As described in Note 3l, the fair value of biological assets is estimated by reference to the projected harvest quantities and market price of FFB as at the financial position date, net of upkeep and harvesting costs and estimated costs to sell. The estimation of fair value of biological assets is highly dependent on the weather, price and the related cost at the time of harvesting.

Penyisihan atas kerugian penurunan nilai piutang plasmaAllowance for impairment losses of plasma receivables

Seperti dijelaskan dalam Catatan 3m, piutang plasma merupakan pengeluaran untuk pengembangan perkebunan plasma yang untuk sementara ditalangi oleh Perusahaan. Perusahaan mengevaluasi kelebihan atas akumulasi biaya pengembangan atas jumlah yang akan disepakati oleh petani plasma. Dalam hal tersebut, Perusahaan melakukan estimasi jumlah penyisihan atas penurunan nilai piutang plasma sesuai fakta dan situasi yang tersedia. Penyisihan ini dievaluasi kembali dan disesuaikan jika terdapat tambahan informasi yang diterima.

As explained in Note 3m, plasma receivables represent expenses made for the costs to develop plasma plantations, in which these are temporary funded by the Company. The Company evaluates the excess of accumulated development costs over amount that will be agreed by the plasma farmers. In these cases, the Company estimates the allowance for amount of impairment of plasma receivables based on available facts and circumstances. These provisions are re-evaluated and adjusted as additional information is received.

Berdasarkan hasil penelaahan terhadap keadaan akun piutang plasma masing-masing kelompok petani plasma atau kelompok Koperasi Unit Desa ("KUD") pada akhir periode, manajemen berkeyakinan bahwa seluruh piutang plasma dapat dipulihkan dan dapat tertagih, dan tidak diperlukan penyisihan cadangan atas kerugian penurunan nilai.

Based on a review of the status on accounts plasma receivables from each group of plasma farmers or group of Cooperative Units at the end of the period, the management believes that all plasma receivables are recoverable and are collectible, and allowance for impairment losses is considered unnecessary.

Penurunan nilai aset nonkeuanganImpairment of non-financial assets

Penurunan nilai terjadi pada saat nilai tercatat aset melebihi jumlah terpulihkannya, yaitu yang lebih tinggi antara nilai wajar dikurangi biaya untuk menjual dan nilai pakainya. Nilai wajar dikurangi biaya untuk menjual didasarkan pada data yang tersedia dari perjanjian penjualan yang mengikat yang dibuat dalam transaksi normal atas aset serupa atau harga pasar yang dapat diamati dikurangi dengan biaya tambahan yang dapat diatribusikan dengan pelepasan aset.

An impairment exists when the carrying value of an asset exceeds its recoverable amount, which is the higher of its fair value less costs to sell and its value in use. The fair value less costs to sell calculation is based on available data from binding sales transactions in an arm's length transaction of similar assets or observable market prices less incremental costs for disposing the asset.

PerpajakanTaxes

Ketidakpastian atas interpretasi dari peraturan pajak yang kompleks, perubahan peraturan pajak, dan jumlah dan saat timbulnya pendapatan kena pajak di masa depan, dapat menyebabkan penyesuaian di masa depan atas pendapatan dan beban pajak yang telah dicatat.

Uncertainties exist with respect to the interpretation of complex tax regulations, changes in tax laws, and the amount and timing of future taxable income, which could necessitate future adjustments to tax income and expense already recorded.

CATATAN ATAS LAPORAN KEUANGAN

Per 31 Desember 2022 serta
untuk tahun yang berakhir pada tanggal tersebut

NOTES TO FINANCIAL STATEMENTS

As of December 31, 2022 and
for the years then ended

(Disajikan dalam Rupiah, kecuali dinyatakan lain)

(Expressed in Rupiah, unless otherwise stated)

4. PERTIMBANGAN, ESTIMASI DAN ASUMSI SIGNIFIKAN (lanjutan)

Estimasi dan asumsi (lanjutan)

Perpajakan (lanjutan)

Penentuan provisi perpajakan memerlukan pertimbangan signifikan, yang mana keputusan final atas provisi perpajakan tersebut bisa berbeda dari jumlah yang tercatat.

Aset pajak tangguhan diakui atas seluruh perbedaan temporer yang dapat dikurangkan dan rugi fiskal yang belum digunakan sepanjang besar kemungkinannya bahwa penghasilan kena pajak akan tersedia sehingga rugi pajak tersebut dapat digunakan. Estimasi signifikan oleh manajemen disyaratkan dalam menentukan jumlah aset pajak tangguhan yang dapat diakui, berdasarkan saat penggunaan dan tingkat penghasilan kena pajak masa depan.

Pensiun dan imbalan kerja

Pengukuran kewajiban dan biaya pensiun dan liabilitas imbalan kerja Perusahaan bergantung pada pemilihan asumsi yang digunakan oleh aktuaris independen dalam menghitung jumlah-jumlah tersebut. Asumsi tersebut termasuk antara lain, tingkat diskonto, tingkat kenaikan gaji tahunan, tingkat pengunduran diri karyawan tahunan, tingkat kecacatan, umur pensiun dan tingkat kematian. Keuntungan atau kerugian aktuarial yang timbul dari penyesuaian dan perubahan dalam asumsi-asumsi aktuarial diakui secara langsung pada laporan posisi keuangan dengan debit atau kredit ke saldo laba melalui penghasilan komprehensif lainnya dalam periode terjadinya.

Sementara Perusahaan berkeyakinan bahwa asumsi tersebut adalah wajar dan sesuai, perbedaan signifikan pada hasil aktual atau perubahan signifikan dalam asumsi yang ditetapkan Perusahaan dapat mempengaruhi secara material liabilitas diestimasi atas imbalan kerja dan beban imbalan kerja neto.

4. SIGNIFICANT JUDGMENTS, ESTIMATES AND ASSUMPTIONS (continued)

Estimates and assumptions (continued)

Taxes (continued)

Determination of the tax provision needs significant judgements, in which the final assessment of those tax provision could differ from the carrying amount.

Deferred tax assets are recognized for all deductible temporary differences and unused tax losses to the extent that it is probable that taxable profit will be available against which the losses can be utilized. Significant management estimates are required to determine the amount of deferred tax assets that can be recognized, based upon the likely timing and the level of future taxable profits.

Pension and employee benefits

The measurement of the Company's obligations and cost for pension and employee benefits liability is dependent on its selection of certain assumptions used by the independent actuaries in calculating such amounts. Those assumptions include among others, discount rates, future annual salary increase, annual employee turn-over rate, disability rate, retirement age and mortality rate. Actuarial gains or losses arising from experience adjustments and changes in actuarial assumptions are recognized immediately in the statement of financial position with a corresponding debit or credit to retained earnings through other comprehensive income at the period in which they occur.

While the Company believes that its assumptions are reasonable and appropriate, significant differences in the Company's actual experiences or significant changes in the Company's assumptions may materially affect its estimated liability employee benefits and net employee benefits on expense.

5. KAS DAN BANK

	<u>2022</u>
Kas	495.123.675
Bank	
<u>Rupiah</u>	
PT Bank Rakyat Indonesia (Persero) Tbk	108.030.067.774
PT Bank Mandiri (Persero) Tbk	822.075.129
PT Bank Pembangunan Daerah Kalimantan Selatan Syariah	18.774.871
<u>Dolar Amerika Serikat</u>	
PT Bank Rakyat Indonesia (Persero) Tbk	96.245.672.728
PT Bank Mandiri (Persero) Tbk	388.946.773
<u>Dolar Singapura</u>	
PT Bank Rakyat Indonesia (Persero) Tbk	4.968.167
Jumlah	<u><u>206.005.629.117</u></u>

Pada tanggal 31 Desember 2022 dan 2021, tidak terdapat saldo kas dan bank dengan pihak berelasi.

5. CASH ON HAND AND BANKS

	<u>2021</u>	
	-	Cash
		Cash in banks
		<u>Rupiah</u>
		PT Bank Rakyat Indonesia (Persero) Tbk
	356.395.113	PT Bank Mandiri (Persero) Tbk
	9.443.250.810	PT Bank Pembangunan Daerah Kalimantan Selatan Syariah
	1.255.000	<u>United States Dollar</u>
		PT Bank Rakyat Indonesia (Persero) Tbk
	436.378.706	PT Bank Mandiri (Persero) Tbk
	-	<u>Dollar Singapore</u>
		PT Bank Rakyat Indonesia (Persero) Tbk
	-	Total
	<u><u>10.237.279.629</u></u>	

As of December 31, 2022 and 2021, there are no cash and bank balances with related parties.

CATATAN ATAS LAPORAN KEUANGAN

Per 31 Desember 2022 serta
untuk tahun yang berakhir pada tanggal tersebut

NOTES TO FINANCIAL STATEMENTS

As of December 31, 2022 and
for the years then ended

(Disajikan dalam Rupiah, kecuali dinyatakan lain)

(Expressed in Rupiah, unless otherwise stated)

6. PIUTANG USAHA

Rincian piutang usaha berdasarkan pelanggan adalah sebagai berikut:

	2022
Pihak berelasi	
PT Batulicin Agro Sentosa	-
PT Jhonlin Marine Trans	-
Sub jumlah	-
Pihak ketiga	
PT Pertamina Patra Niaga	258.154.780.354
Badan Pengelola Dana Perkebunan Kelapa Sawit	4.501.071.648
Vance Bioenergy Sdn Bhd	8.296.562.557
Sub jumlah	270.952.414.559
Jumlah	270.952.414.559
	2022
Belum jatuh tempo	-
Jatuh tempo:	
Kurang dari 30 hari	189.611.900.082
31 - 60 hari	78.174.887.095
61 - 90 hari	-
Lebih dari 90 hari	3.165.627.382
Jumlah	270.952.414.559

Seluruh piutang usaha dicatat dalam mata uang rupiah serta tidak dikenakan jaminan dan bunga.

Tidak ada piutang usaha yang digunakan sebagai jaminan kredit.

Sifat dari hubungan dan transaksi antara Perusahaan dengan pihak-pihak berelasi dijelaskan pada catatan 31.

Berdasarkan hasil penelaahan terhadap adanya indikasi penurunan nilai pada akhir periode, manajemen berkeyakinan bahwa piutang usaha dapat tertagih seluruhnya, sehingga tidak diperlukan cadangan kerugian penurunan nilai untuk piutang usaha.

7. PIUTANG LAIN-LAIN

	2022
Pihak ketiga	
Pinjaman karyawan	363.939.788
Lain-lain	318.000
Sub jumlah	364.257.788
Pihak berelasi	
PT Eshan Agro Sentosa	11.377.687.213
PT Jhonlin Agro Lestari	156.863.944
PT Sinar Bintang Mulia	9.000.000
Sub jumlah	11.543.551.157
Jumlah	11.907.808.945

6. TRADE RECEIVABLES

The details of accounts receivable by customer are as follows:

	2021	
		Related parties
	13.868.647.829	PT Batulicin Agro Sentosa
	502.643.306	PT Jhonlin Marine Trans
	14.371.291.135	Sub total
		Third parties
	178.308.675.482	PT Pertamina Patra Niaga
	179.391.662.375	Badan Pengelola Dana Perkebunan Kelapa Sawit
	-	Vance Bioenergy Sdn Bhd
	357.700.337.857	Sub total
	372.071.628.992	Total
	2021	
	254.768.773.813	Not yet due
		Past due:
	116.800.211.873	Under 30 days
	-	31 - 60 days
	502.643.306	61 - 90 days
	-	More than 90 days
	372.071.628.992	Total

All trade receivables are recorded in Rupiah and are not subject to collateral and interest.

There are no trade receivables which are used as collateral.

The nature of relationships and transactions of the Company with related parties are explained in note 31.

Based on the results of the review of indications of impairment at the end of the period, management believes that business receivables can be collected entirely, so there is no need for impairment loss reserves for business receivables.

7. OTHER RECEIVABLES

	2021	
		Third parties
	275.066.034	Employees loan
	-	Others
	275.066.034	Sub total
		Related parties
	-	PT Eshan Agro Sentosa
	-	PT Jhonlin Agro Lestari
	-	PT Sinar Bintang Mulia
	-	Sub total
	275.066.034	Total

CATATAN ATAS LAPORAN KEUANGAN

Per 31 Desember 2022 serta
untuk tahun yang berakhir pada tanggal tersebut

NOTES TO FINANCIAL STATEMENTS

As of December 31, 2022 and
for the years then ended

(Disajikan dalam Rupiah, kecuali dinyatakan lain)

(Expressed in Rupiah, unless otherwise stated)

7. PIUTANG LAIN-LAIN (lanjutan)

Seluruh piutang lain-lain dicatat dalam mata uang rupiah.

Piutang lain-lain adalah piutang yang timbul dari transaksi diluar kegiatan usaha normal Perusahaan yang merupakan pinjaman yang diberikan kepada pihak berelasi dan pihak ketiga yang tidak dikenakan jaminan dan bunga.

Manajemen juga berpendapat bahwa tidak terdapat risiko yang terkonsentrasi secara signifikan atas piutang kepada pihak ketiga.

Tidak ada piutang lain-lain yang dijamin pada tanggal-tanggal pelaporan.

Sifat dari hubungan dan transaksi antara Perusahaan dengan pihak-pihak berelasi dijelaskan pada catatan 32.

Berdasarkan penelaahan manajemen Perusahaan terhadap masing-masing akun piutang pada akhir tahun, manajemen berkeyakinan bahwa seluruh piutang lain-lain dapat tertagih sehingga tidak diperlukan penyisihan penurunan nilai piutang.

7. OTHER RECEIVABLES (continued)

All other receivables are recorded in Rupiah.

Other receivables are receivables that arise and transactions outside the normal course of business of the Company which are loans given to related parties and third parties that are without interest and collateral.

Management also believes that there is no significantly concentrated risk on receivables to third parties.

There is no other receivables used as collateral as at the reporting dates.

The nature of relationships and transactions of the Company with related parties are explained in note 32.

Based on the Company's management review on individual receivable accounts at the end of the year, management believes that all balances are collectible, accordingly no provision for impairment were provided.

8. PERSEDIAAN

	<u>2022</u>	
Barang jadi unit biodiesel:		
Fatty acid methyl ester (FAME)	290.628.161.871	
Palm fatty acid distillate (PFAD)	49.594.612.588	
Crude glycerine (CG)	39.179.235.609	
Fatty matter (FM)	9.603.897.402	
Barang jadi fraksinasi:		
Olein	17.977.257.690	
Minyak goreng	1.466.853.626	
Stearine	149.924.830	
Barang dalam proses:		
Refined, bleached deodorized Palm oil (RBDPO)	80.163.709.371	
Bahan baku:		
Minyak kelapa sawit (MKS)	44.277.717.006	
Bahan pembantu:		
Bahan kimia	61.707.891.074	
Pupuk	22.648.750.999	
Suku cadang	4.509.066.599	
Bahan bakar dan pelumas	2.529.742.487	
Lain-lain	4.629.676.864	
Jumlah	<u>629.066.498.016</u>	

Tidak ada persediaan yang dijamin pada tanggal-tanggal pelaporan.

Persediaan telah diasuransikan terhadap risiko kerugian atas kebakaran dan risiko lainnya kepada PT Asuransi Maximus Graha Persada Tbk, pihak ketiga, dengan nilai pertanggungan sebesar Rp251.905.823.644, yang menurut pendapat manajemen telah memadai untuk menutup kemungkinan kerugian atas risiko-risiko tersebut.

8. INVENTORIES

	<u>2021</u>	
		Finish goods:
	241.622.963.446	Fatty acid methyl ester (FAME)
	41.910.917.153	Palm fatty acid distillate (PFAD)
	92.971.282.513	Crude glycerine (CG)
	9.496.840.790	Fatty matter (FM)
		Finish goods:
	-	Olein
	-	Cooking oil
	-	Stearine
		Goods in process:
	43.325.943.710	Refined, bleached deodorized palm oil (RBDPO)
		Raw materials:
	33.815.963.027	Crude palm oil (CPO)
		Supporting materials:
	42.466.238.821	Chemical
	13.418.486.554	Fertilizer
	3.898.733.456	Spareparts
	3.324.202.078	Fuel and lubricants
	65.225.379	Others
Jumlah	<u>526.316.796.927</u>	Total

There is no inventories used as collateral as at the reporting dates.

Inventories are covered by insurance against losses from fire and other risks by PT Asuransi Maximus Graha Persada Tbk, third parties, with coverage amounting to Rp251,905,823,644, which in management's opinion, is adequate to cover possible losses that may arise from such risks.

CATATAN ATAS LAPORAN KEUANGAN

Per 31 Desember 2022 serta
untuk tahun yang berakhir pada tanggal tersebut

NOTES TO FINANCIAL STATEMENTS

As of December 31, 2022 and
for the years then ended

(Disajikan dalam Rupiah, kecuali dinyatakan lain)

(Expressed in Rupiah, unless otherwise stated)

8. PERSEDIAAN (lanjutan)

Berdasarkan hasil penelaahan atas nilai realisasi neto dan keadaan fisik persediaan pada akhir periode, manajemen berkeyakinan bahwa semua persediaan diatas akan dapat terjual/digunakan, sehingga penyisihan untuk persediaan usang dan penurunan nilai tidak diperlukan.

9. UANG MUKA

a. Jangka pendek

	<u>2022</u>
Pembelian bahan baku	74.072.384.115
Pembelian bahan pembantu	1.701.511.062
Pembelian bahan bakar	374.288.847
Lain-lain	877.302.844
Jumlah	<u>77.025.486.868</u>

b. Jangka panjang

	<u>2022</u>
Perolehan aset tetap	<u>-</u>

10. ASET BIOLOGIS

Aset biologis terdiri dari produk agrikultur yang tumbuh pada tanaman produktif yang disajikan dalam akun "Aset Lancar - Aset Biologis" dalam laporan posisi keuangan.

	<u>2022</u>
Pada nilai wajar	
Saldo awal	4.239.461.770
Laba bersih yang timbul dari perubahan kuantitas dan nilai wajar dikurangi biaya untuk menjual yang diakui pada laba rugi	1.856.233.277
Jumlah	<u>6.095.695.047</u>

Produk agrikultur bertumbuh berupa Tandan Buah Segar (TBS) yang tumbuh pada tanaman kelapa sawit. Nilai wajar produk agrikultur bertumbuh ditentukan berdasarkan estimasi harga jual dan potensi jumlah TBS, dikurangi dengan biaya yang terjadi selama masa pertumbuhan sampai dipanen dan biaya untuk menjual.

Nilai wajar atas produk agrikultur kelapa sawit ditentukan dengan menggunakan pendekatan pendapatan, untuk masa panen satu bulan kedepan.

Nilai wajar aset biologis berdasarkan hirarki nilai wajar tingkat 2.

Input utama untuk penilaian aset biologis

Estimasi kuantitas fisik panen produk agrikultur Tandan Buah Segar (TBS) satu bulan berikutnya pada tahun 2022 dan 2021 masing-masing sejumlah 4.015 ton dan 3.175 ton.

8. INVENTORIES (continued)

Based on the review of net realizable value and physical condition of the inventories at the end of period, Group management believes that all of the above inventories are salable/usable, thus an allowance for obsolescence and decline in market value of inventories is considered not necessary.

9. ADVANCES

a. Short term

	<u>2021</u>	
	35.104.080.000	Purchase of raw materials
	7.109.575.000	Purchase of Supporting materials
	791.408.437	Purchase of fuel
	693.884.774	Others
Jumlah	<u>43.698.948.211</u>	Total

b. Long term

	<u>2021</u>	
	<u>12.880.105.859</u>	Acquisition of fixed assets

10. BIOLOGICAL ASSETS

Biological assets consist of growing agriculture produce on the bearer plants which was presented as "Current Assets - Biological Assets" account in the statement of financial position.

	<u>2021</u>	
At fair value		
Beginning balance	2.565.500.673	
Net gain arising from change in quantities and fair value less costs to sell recognized in the profit or loss	1.673.961.097	
Total	<u>4.239.461.770</u>	

Growing agricultural produce comprise of Fresh Fruit Bunch (FFB) grown on oil palm plantations. The fair value of growing agricultural produce is determined based on estimated selling price and potential volume of FFB, less cost incurred during growing period until harvested and cost to sell.

The fair values of the oil palm agricultural produce are determined using income approach, for the harvest period of one next month.

The fair value of biological assets are based on fair value hierarchy Level 2.

Key inputs to valuation of biological assets

Estimated physical quantities of harvest of agricultural produce Fresh Fruit Bunches (FFB) one month later in 2022 and 2021 are totalling 4,015 tons and 3,175 tons, respectively.

CATATAN ATAS LAPORAN KEUANGAN

Per 31 Desember 2022 serta
untuk tahun yang berakhir pada tanggal tersebut

NOTES TO FINANCIAL STATEMENTS

As of December 31, 2022 and
for the years then ended

(Disajikan dalam Rupiah, kecuali dinyatakan lain)

(Expressed in Rupiah, unless otherwise stated)

11. PIUTANG PLASMA

11. PLASMA RECEIVABLES

	2022	2021	
Koperasi Jasa Maju Mulia Sejahtera	28.279.024.245	29.437.156.098	Koperasi Jasa Maju Mulia Sejahtera
Jumlah	28.279.024.245	29.437.156.098	Total

Akun ini merupakan perkebunan plasma yang berada di Kalimantan seluas 518,12 hektar.

This account represents plasma plantations which located in Kalimantan total area 518.12 hectares.

Sesuai dengan kebijakan Pemerintah Indonesia, hak guna usaha untuk perkebunan diberikan apabila perusahaan inti bersedia mengembangkan areal perkebunan untuk petani plasma lokal, disamping mengembangkan perkebunan miliknya sendiri.

In accordance with Indonesian government regulations, the nucleus is granted plantation land rights if the nucleus develops plantations for local plasma farmers, as well as developing its own plantations.

Nilai serah terima umumnya telah ditentukan pada saat penandatanganan perjanjian kerjasama yang disepakati antara Perusahaan inti dengan petani plasma.

The handover value is generally determined at the inception of the cooperation agreement agreed by the nucleus and the plasma farmers.

Sejak serah terima perkebunan plasma, petani plasma berkewajiban menjual hasil panennya kepada Perusahaan sebagai Perusahaan inti. Pendanaan perkebunan plasma dicicil melalui jumlah persentase tertentu yang dipotong Perusahaan dari penjualan tersebut.

After the hand over of the plasma plantations, the plasma farmers are obliged to sell their crops to the Company as nucleus. The funded plasma plantations will be repaid through certain percentage amounts withheld by the Company on the related sales.

Pada tanggal 30 November 2021, Perusahaan menandatangani perjanjian pengelolaan kebun kelapa sawit seluas 4.064,3 Ha dengan Koperasi Jasa Maju Mulia Sejahtera, pihak ketiga, dengan jangka waktu selama 25 tahun. Lahan yang telah direalisasi sampai dengan 31 Desember 2022 sebesar 518,12 Ha.

On November 30, 2021, the Company pledged to manage an oil palm plantation of 4,064.3 Ha with the Jasa Maju Mulia Sejahtera Cooperative, a third party, for a period of 25 years. Areal progress as of December 31, 2022 is 518.12 Ha.

12. BEBAN DITANGGUHKAN

12. DEFERRED EXPENSE

Akun ini merupakan beban ditangguhkan atas biaya pengiriman FAME yang terjadi di periode berjalan, namun pengakuan penjualannya di periode selanjutnya.

This account represents a deferred expense for FAME shipping costs incurred in the current period, but the recognition of sales is in a later period.

13. TANAMAN PRODUKTIF

13. BEARER PLANTS

a. Tanaman menghasilkan

a. Mature plants

31 Desember 2022/December 31, 2022						
	Saldo awal/ Beginning balance	Penambahan/ Addition	Pengurangan/ Deduction	Reklasifikasi/ Reclassification	Saldo akhir/ Ending balance	
Harga perolehan						Acquisition cost
Kelapa sawit	94.321.179.213	-	-	16.790.268.425	111.111.447.638	Oil palm
	94.321.179.213	-	-	16.790.268.425	111.111.447.638	
Akumulasi penyusutan						Accumulated depreciation
Kelapa sawit	9.432.117.927	5.555.572.392	-	-	14.987.690.319	Oil palm
	9.432.117.927	5.555.572.392	-	-	14.987.690.319	
Nilai buku - bersih	84.889.061.286				96.123.757.319	Net book value

CATATAN ATAS LAPORAN KEUANGAN

Per 31 Desember 2022 serta
untuk tahun yang berakhir pada tanggal tersebut

NOTES TO FINANCIAL STATEMENTS

As of December 31, 2022 and
for the years then ended

(Disajikan dalam Rupiah, kecuali dinyatakan lain)

(Expressed in Rupiah, unless otherwise stated)

13. TANAMAN PRODUKTIF (lanjutan)

13. BEARER PLANTS (continued)

a. Tanaman menghasilkan (lanjutan)

a. Mature plants (continued)

31 Desember 2021/December 31, 2021					
Saldo awal/ Beginning balance	Penambahan/ Addition	Pengurangan/ Deduction	Reklasifikasi/ Reclassification	Saldo akhir/ Ending balance	
Harga perolehan					Acquisition cost
Kelapa sawit	112.796.781.347	-	-	(18.475.602.134)	94.321.179.213 Oil palm
	112.796.781.347	-	-	(18.475.602.134)	94.321.179.213
Akumulasi penyusutan					Accumulated depreciation
Kelapa sawit	5.639.839.067	5.485.875.720	-	(1.693.596.860)	9.432.117.927 Oil palm
	5.639.839.067	5.485.875.720	-	(1.693.596.860)	9.432.117.927
Nilai buku - bersih	107.156.942.280				84.889.061.286 Net book value

Beban amortisasi tanaman menghasilkan dicatat pada beban pokok penjualan (catatan 28).

The amortization expense of mature plantations is recorded under cost of goods sold (note 28).

Status areal tanaman menghasilkan telah memiliki legalitas perijinan.

The status of mature plantations area already has the legal licenses.

b. Tanaman belum menghasilkan

b. Immature plants

	2022	2021	
Saldo awal	128.470.899.669	93.230.959.297	Beginning balance
Penambahan biaya	44.836.314.186	29.747.727.950	Additional cost
Pengalihan dari pembibitan (Catatan 38)	2.327.639.291	15.255.853.821	Transferred from nurseries (Note 38)
Dialihkan ke piutang plasma (Catatan 38)	-	(9.763.641.399)	Transferred to plasma receivables (Note 38)
Dialihkan ke tanaman menghasilkan (Catatan 38)	(16.790.268.425)	-	Transferred to mature plantations (Note 38)
Jumlah	158.844.584.721	128.470.899.669	Total

c. Pembibitan

c. Nurseries

	2022	2021	
Saldo awal	47.547.179.554	54.511.058.302	Beginning balance
Penambahan biaya	839.087.957	11.183.484.498	Additional cost
Dialihkan ke tanaman belum menghasilkan (Catatan 38)	(2.327.639.291)	(15.255.853.821)	Transferred to immature plantations (Note 38)
Dialihkan ke piutang plasma (Catatan 38)	-	(2.891.509.425)	Transferred to plasma receivables (Note 38)
Jumlah	46.058.628.220	47.547.179.554	Total

Pada tanggal 31 Desember 2022, lahan yang telah ditanam oleh Perusahaan seluas 10.264,87 hektar dengan areal yang telah menghasilkan seluas 9.370,35 hektar dan areal yang belum menghasilkan seluas 894,52 hektar. Tanaman perkebunan kelapa sawit Perusahaan dikembangkan dan dikelola di atas lahan yang telah memperoleh HGU, atau lahan yang telah memperoleh ijin lokasi.

As of December 31, 2022, total planted area of the Company represents 10,264.87 hectares with the area that had produced covered 9,370.35 hectares and the area that has not yet produced is 894.52 hectares. The Company's oil palm plantations are developed and managed on the area which have obtained HGU, or have obtained location permits.

Lokasi penanaman seluruh nilai buku bersih berada di Kalimantan.

Planting location all of net book value is in Kalimantan.

CATATAN ATAS LAPORAN KEUANGAN

Per 31 Desember 2022 serta
untuk tahun yang berakhir pada tanggal tersebut

NOTES TO FINANCIAL STATEMENTS

As of December 31, 2022 and
for the years then ended

(Disajikan dalam Rupiah, kecuali dinyatakan lain)

(Expressed in Rupiah, unless otherwise stated)

13. TANAMAN PRODUKTIF (lanjutan)

Dengan pertimbangan asas manfaat dan biaya dimana luasan areal kemungkinan terjadinya risiko kebakaran, wabah penyakit dan risiko lainnya rendah, seluruh tanaman perkebunan tidak diasuransikan.

Pada tanggal-tanggal 31 Desember 2022 dan 2021, tanaman produktif belum menghasilkan dan tanaman produktif menghasilkan digunakan sebagai jaminan atas pinjaman bank (Catatan 21).

Manajemen berkeyakinan bahwa tidak terdapat penurunan potensial atas tanaman produktif. Oleh karena itu, tidak diperlukan provisi atas kerugian penurunan nilai tanaman produktif pada tanggal 31 Desember 2022 dan 2021.

13. BEARER PLANTS (continued)

With consideration of the benefit and costs principles, whereby the total areas that are scattered in different regions, which is compared to the possibility of risk of fire, plight and other risks are low, all the plantations are not insured.

As of December 31, 2022 and 2021, immature plants and mature plants are pledged as collateral for bank loan facilities (Note 21).

Management believes that there is no potential impairment on the value of bearer plants. Thus, no provision for impairment losses of bearer plants is necessary as of December 31, 2022 and 2021.

14. ASET TETAP

14. FIXED ASSETS

31 Desember 2022/December 31, 2022					
Saldo awal/ Beginning balance	Penambahan/ Addition	Pengurangan/ Deduction	Reklasifikasi/ Reclassification	Saldo akhir/ Ending balance	
Harga perolehan					Acquisition cost
<u>Kepemilikan langsung</u>					<u>Direct ownership</u>
Tanah	92.715.258.758	-	-	92.715.258.758	Land
Mesin dan peralatan	396.207.400.695	-	62.469.070.338	458.676.471.033	Machinery and equipment
Bangunan dan prasarana	459.504.930.000	-	37.703.352.203	497.208.282.203	Buildings and infrastructure
Alat berat	6.367.636.362	19.457.556.593	-	25.825.192.955	Heavy equipment
Kendaraan	420.000.000	860.000.000	-	1.280.000.000	Vehicles
Peralatan dan perlengkapan kantor	1.491.671.520	2.654.981.427	-	4.146.652.947	Furniture and office equipments
Aset tetap dalam pembangunan	115.409.194.398	252.687.259.979	-	(100.172.422.541)	Asset under constructions
Jumlah harga perolehan	<u>1.072.116.091.733</u>	<u>275.659.797.999</u>	-	<u>1.347.775.889.732</u>	Total acquisition cost
Akumulasi penyusutan					Accumulated depreciation
<u>Kepemilikan langsung</u>					<u>Direct ownership</u>
Mesin dan peralatan	21.147.518.218	50.488.283.137	-	71.635.801.355	Machinery and equipment
Bangunan dan prasarana	10.104.014.522	23.508.219.064	-	33.612.233.586	Buildings and infrastructure
Alat berat	1.933.455.493	2.038.865.732	-	3.972.321.225	Heavy equipment
Kendaraan	30.625.000	79.375.000	-	110.000.000	Vehicles
Peralatan dan perlengkapan kantor	537.144.476	602.243.974	-	1.139.388.450	Furniture and office equipments
Jumlah akumulasi penyusutan	<u>33.752.757.709</u>	<u>76.716.986.907</u>	-	<u>110.469.744.616</u>	Total accumulated depreciation
Nilai tercatat neto	<u>1.038.363.334.024</u>			<u>1.237.306.145.116</u>	Net carrying value

CATATAN ATAS LAPORAN KEUANGAN

Per 31 Desember 2022 serta
untuk tahun yang berakhir pada tanggal tersebut

NOTES TO FINANCIAL STATEMENTS

As of December 31, 2022 and
for the years then ended

(Disajikan dalam Rupiah, kecuali dinyatakan lain)

(Expressed in Rupiah, unless otherwise stated)

14. ASET TETAP (lanjutan)

14. FIXED ASSETS (continued)

31 Desember 2021/December 31, 2021					
Saldo awal/ Beginning balance	Penambahan/ Addition	Pengurangan/ Deduction	Reklasifikasi/ Reclassification	Saldo akhir/ Ending balance	
Harga perolehan					Acquisition cost
<u>Kepemilikan langsung</u>					<u>Direct ownership</u>
Tanah	9.495.567.618	83.219.691.140	-	92.715.258.758	Land
Mesin dan peralatan	1.585.849.091	-	-	394.621.551.604	Machinery and equipment
Bangunan dan prasarana	2.515.397.551	-	(51.111.886.691)	508.101.419.140	Buildings and infrastructure
Alat berat	4.486.636.362	1.881.000.000	-	6.367.636.362	Heavy equipment
Kendaraan	-	420.000.000	-	420.000.000	
Peralatan dan perlengkapan kantor	620.683.400	870.988.120	-	1.491.671.520	Furniture and office equipments
Aset tetap dalam pembangunan	748.403.030.055	269.729.135.087	-	(902.722.970.744)	Asset under constructions
Jumlah harga perolehan	767.107.164.077	356.120.814.347	(51.111.886.691)	1.072.116.091.733	Total acquisition cost
Akumulasi penyusutan					Accumulated depreciation
<u>Kepemilikan langsung</u>					<u>Direct ownership</u>
Mesin dan peralatan	319.080.073	20.828.438.145	-	21.147.518.218	Machinery and equipment
Bangunan dan prasarana	405.000.614	10.763.844.881	(1.064.830.973)	10.104.014.522	Buildings and infrastructure
Alat berat	1.305.323.866	628.131.627	-	1.933.455.493	Heavy equipment
Kendaraan	-	30.625.000	-	30.625.000	Heavy equipment
Peralatan dan perlengkapan kantor	324.012.199	213.132.277	-	537.144.476	Furniture and office equipments
Jumlah akumulasi penyusutan	2.353.416.752	32.464.171.930	(1.064.830.973)	33.752.757.709	Total accumulated depreciation
Nilai tercatat neto	764.753.747.325			1.038.363.334.024	Net carrying value

Penyusutan aset tetap dibebankan ke akun-akun berikut ini:

Depreciation of fixed assets were charged to the following accounts:

	2022	2021	
Beban pokok penjualan	75.666.206.919	32.064.262.191	Cost of sales
Beban umum dan administrasi	1.050.779.988	399.909.739	General and administrative expenses
Jumlah	76.716.986.907	32.464.171.930	Total

Rincian pelepasan aset tetap adalah sebagai berikut:

The details of disposal of fixed assets are as follows:

	2022	2021	
Hasil dari pelepasan aset tetap	-	50.047.055.718	Proceeds from disposal of fixed assets
Dikurang:			Less:
Nilai tercatat aset tetap	-	50.047.055.718	Carrying value of fixed assets
Laba pelepasan aset tetap	-	-	Gain on disposal of fixed assets

Aset tetap telah diasuransikan terhadap risiko kerugian atas kebakaran dan risiko lainnya kepada PT Asuransi Maximus Graha Persada Tbk dan PT Asuransi Aspan, pihak ketiga, dengan nilai pertanggungan sebesar Rp1.220.374.818.828, yang menurut pendapat manajemen telah memadai untuk menutup kemungkinan kerugian atas risiko-risiko tersebut.

Fixed assets are covered by insurance against losses from fire and other risks by PT Asuransi Maximus Graha Persada Tbk and PT Asuransi Aspan, third parties, with coverage amounting to Rp1,220,374,818,828, which in management's opinion is adequate to cover possible losses that may arise from such risks.

CATATAN ATAS LAPORAN KEUANGAN

Per 31 Desember 2022 serta
untuk tahun yang berakhir pada tanggal tersebut

NOTES TO FINANCIAL STATEMENTS

As of December 31, 2022 and
for the years then ended

(Disajikan dalam Rupiah, kecuali dinyatakan lain)

(Expressed in Rupiah, unless otherwise stated)

14. ASET TETAP (lanjutan)

Pada tanggal 31 Desember 2022 dan 2021, nilai perolehan aset tetap Perusahaan yang telah disusutkan penuh namun masih digunakan masing-masing sebesar Rp436.588.000 yang terdiri atas peralatan dan perlengkapan kantor.

Jenis kepemilikan hak atas tanah Perusahaan, termasuk tanah perkebunan, berupa Hak Guna Usaha (HGU) seluas 17.020 hektar, dengan jangka waktu 35 tahun sampai 2055. Manajemen berpendapat bahwa kemungkinan besar HGU tersebut dapat diperbaharui atau diperpanjang.

Manajemen berkeyakinan bahwa tidak terdapat penurunan potensial atas aset tetap. Oleh karena itu, tidak diperlukan provisi atas kerugian penurunan nilai aset tetap.

Pada tanggal 31 Desember 2022 and 2021, tanah, bangunan beserta sarana dan prasarana milik Perusahaan dijadikan sebagai jaminan (Catatan 20).

Pada tanggal-tanggal 31 Desember 2022 dan 2021, rincian persentase penyelesaian dan estimasi waktu penyelesaian untuk aset tetap dalam pembangunan adalah sebagai berikut:

	Estimasi persentase penyelesaian/ <i>Estimated Percentage of completion</i>	Akumulasi biaya/ <i>Accumulated costs</i>	Estimasi tahun penyelesaian/ <i>Estimated year of completion</i>	
31 Desember 2022				December 31, 2022
Bangunan	15 - 90%	267.924.031.836	2023	<i>Buildings</i>
31 Desember 2021				December 31, 2021
Bangunan	15 - 60%	115.409.194.398	2022	<i>Buildings</i>

14. FIXED ASSETS (continued)

As of December 31, 2022 and 2021, the costs of the Company's fixed assets that have been fully depreciated but are still being utilized amounted to Rp436,588,000, respectively, which consist of furniture and office equipment.

The Company's titles of ownership on its land rights, including the plantation land, are in the form of Business Usage Rights ("Hak Guna Usaha (HGU)") total are 17,020 hectares, for a period of 35 years until 2055. The management believes that the HGU can be renewed or extended.

Management believes that there is no potential impairment on the value of fixed assets. Thus, no provision for impairment losses of fixed assets.

As of December 31, 2021 and 2020, land, building and facilities and infrastructure owned by the Company which pledged as collateral (Note 20).

As of December 31, 2022 and 2021, the details of percentage of completion and estimated completion dates of assets under construction are as follows:

15. ASET HAK-GUNA DAN LIABILITAS SEWA

15. RIGHT-OF-USE ASSETS AND LEASE LIABILITIES

Aset hak-guna

Right-of-use assets

	<u>Tanah/land</u>	
Saldo per 1 Januari 2021		Balance at January 1, 2021
Penambahan selama tahun berjalan	294.825.570	<i>Additions for the year</i>
Beban penyusutan selama tahun berjalan	<u>(171.981.582)</u>	<i>Depreciation charge for the year</i>
Saldo per 31 Desember 2021	122.843.988	Balance at December 31, 2021
Penambahan selama tahun berjalan	817.017.618	<i>Additions for the year</i>
Beban penyusutan selama tahun berjalan	<u>(98.275.190)</u>	<i>Depreciation charge for the year</i>
Saldo per 31 Desember 2022	841.586.416	Balance at December 31, 2022

Beban penyusutan aset hak-guna dicatat pada beban pokok penjualan (Catatan 28).

The depreciation expense of right-of-use assets is recorded under cost of goods sold (Note 28).

CATATAN ATAS LAPORAN KEUANGAN

Per 31 Desember 2022 serta
untuk tahun yang berakhir pada tanggal tersebut

NOTES TO FINANCIAL STATEMENTS

As of December 31, 2022 and
for the years then ended

(Disajikan dalam Rupiah, kecuali dinyatakan lain)

(Expressed in Rupiah, unless otherwise stated)

15. ASET HAK-GUNA DAN LIABILITAS SEWA (lanjutan)

15. RIGHT-OF-USE ASSETS AND LEASE LIABILITIES (continued)

Liabilitas sewa

Pembayaran liabilitas sewa minimum adalah sebagai berikut:

	<u>2022</u>
Jumlah estimasi pembayaran sewa minimum	1.500.000.000
Bunga yang belum diamortisasi	<u>(682.982.382)</u>
Nilai kini bersih atas pembayaran minimum sewa	817.017.618
Bagian yang jatuh tempo dalam satu tahun	<u>(100.000.000)</u>
Bagian jangka panjang	<u>717.017.618</u>

Mutasi liabilitas sewa adalah sebagai berikut:

	<u>2022</u>
Saldo awal	99.582.946
Penambahan liabilitas sewa	817.017.618
Penambahan bunga (Catatan 30)	417.054
Pembayaran liabilitas sewa	<u>(100.000.000)</u>
Sub jumlah	<u>817.017.618</u>
Dikurangi: bagian jangka pendek	<u>(100.000.000)</u>
Jumlah	<u>717.017.618</u>

Liabilitas sewa berdasarkan waktu jatuh tempo adalah sebagai berikut:

	<u>2022</u>
Kurang dari 1 tahun	100.000.000
Antara 1 tahun dan 5 tahun	<u>717.017.618</u>
Jumlah	<u>817.017.618</u>

Jumlah yang diakui dalam laba rugi dan penghasilan komprehensif lain adalah sebagai berikut:

	<u>2022</u>
Bunga atas liabilitas sewa (Catatan 30)	417.054
Beban penyusutan aset hak-guna	98.275.190
Beban terkait liabilitas sewa dengan nilai aset rendah atau jangka pendek (Catatan 29)	<u>5.547.268.212</u>
Jumlah	<u>5.645.960.456</u>

Jumlah yang diakui dalam laporan arus kas adalah sebagai berikut:

	<u>2022</u>
Jumlah kas keluar untuk liabilitas sewa	<u>100.000.000</u>

Lease liabilities

The lease liabilities minimum payments are as follows:

	<u>2021</u>
Jumlah estimasi pembayaran sewa minimum	100.000.000
Bunga yang belum diamortisasi	<u>(417.054)</u>
Nilai kini bersih atas pembayaran minimum sewa	99.582.946
Bagian yang jatuh tempo dalam satu tahun	<u>(99.582.946)</u>
Bagian jangka panjang	<u>-</u>

Movement of lease liabilities are as follows:

	<u>2021</u>
Saldo awal	-
Penambahan liabilitas sewa	294.825.570
Penambahan bunga (Catatan 30)	4.757.376
Pembayaran liabilitas sewa	<u>(200.000.000)</u>
Sub jumlah	<u>99.582.946</u>
Dikurangi: bagian jangka pendek	<u>(99.582.946)</u>
Jumlah	<u>-</u>

The lease liabilities based on maturity period are as follows:

	<u>2021</u>
Kurang dari 1 tahun	99.582.946
Antara 1 tahun dan 5 tahun	<u>-</u>
Jumlah	<u>99.582.946</u>

Amounts recognized in the statements of profit or loss and other comprehensive income are as follow:

	<u>2021</u>
Bunga atas liabilitas sewa (Catatan 30)	4.757.376
Beban penyusutan aset hak-guna	171.981.582
Beban terkait liabilitas sewa dengan nilai aset rendah atau jangka pendek (Catatan 29)	<u>1.614.541.291</u>
Jumlah	<u>1.791.280.249</u>

Amounts recognized in the statement of cash flows are as follows:

	<u>2021</u>
Jumlah kas keluar untuk liabilitas sewa	<u>200.000.000</u>

Total estimated future
Minimum lease payments

Unamortized interest

Net present value of minimum
lease payments

Current maturities

Long-term portion

Beginning balance

Additional of lease liabilities

Accretion of interests (Note 30)

Payment of lease liabilities

Sub total

Less: current portion

Total

Less than 1 year

Between 1 year and 5 years

Total

Interest on the lease liability
(Note 30)

Depreciation of right-of-use assets

Expenses relating
to low value assets
or short-term lease (Note 29)

Total

Total cash outflow for
payments of leases

CATATAN ATAS LAPORAN KEUANGAN

Per 31 Desember 2022 serta
untuk tahun yang berakhir pada tanggal tersebut

NOTES TO FINANCIAL STATEMENTS

As of December 31, 2022 and
for the years then ended

(Disajikan dalam Rupiah, kecuali dinyatakan lain)

(Expressed in Rupiah, unless otherwise stated)

15. ASET HAK-GUNA DAN LIABILITAS SEWA (lanjutan)

Transaksi sewa mengandung opsi perpanjangan yang dapat diambil oleh Perusahaan sebelum masa berakhirnya kontrak serta Perusahaan tidak dapat mengalihkan hak sewa kepada pihak lain.

Tidak terdapat ketentuan mengenai utang sewa kontijen, dan ketentuan yang berkaitan dengan opsi pembelian dan eskalasi beserta syarat syaratnya.

16. UTANG USAHA

Rincian utang usaha berdasarkan pemasok adalah sebagai berikut:

	2022
Pihak ketiga	
PT Andifa Perkasa Energi	37.380.883.473
PT Wijaya Karya	
Rekayasa Konstruksi	17.605.350.000
PT Sinar Bintang Mulia	4.367.349.585
PT CB Polaindo	2.185.259.000
Desmet Ballestra Pte Ltd	1.276.669.260
PT Evonik Indonesia	-
PT United Tractor	-
Lain-lain (masing-masing dibawah 1miliar)	6.274.637.173
Sub jumlah	69.090.148.491
Pihak berelasi	
PT Adisurya Citra Lestari	96.226.181.271
PT Jhonlin Agro Lestari	65.055.613.368
PT Pradiksi Gunatama Tbk	53.151.475.317
PT Jhonlin Marine Trans	52.946.217.441
PT Kodeco Agro Jaya Mandiri	18.742.199.561
PT Batulicin Agro Sentosa	10.328.216.619
PT Multi Sarana Agro Mandiri	4.817.944.042
Sub jumlah	301.267.847.619
Jumlah	370.357.996.110

Rincian utang usaha berdasarkan jenis mata uang adalah sebagai berikut:

	2022
Pihak ketiga	
Dalam Rupiah	67.813.479.231
Dalam Dollar AS	-
Dalam Dollar Singapura	1.276.669.260
Sub jumlah	69.090.148.491
Pihak berelasi	
Dalam Rupiah	301.267.847.619
Jumlah	370.357.996.110

15. RIGHT-OF-USE ASSETS AND LEASE LIABILITIES (continued)

Leases contain extension options exercisable by the Company before the end of the contract period and the Company cannot transfer the lease rights to the other party.

There are no provisions regarding contingent lease payable, and provisions relating to the option of purchase and escalation along with the terms.

16. TRADE PAYABLES

The details of trade payables based on suppliers are as follows:

	2021	
		Third parties
	5.754.767.944	PT Andifa Perkasa Energi
		PT Wijaya Karya
	30.830.730.401	Rekayasa Konstruksi
	9.294.280.683	PT Sinar Bintang Mulia
	-	PT CB Polaindo
	15.065.943.323	Desmet Ballestra Pte Ltd
	3.599.250.000	PT Evonik Indonesia
	1.490.000.000	PT United Tractor
	2.548.361.688	Others (each below 1 billion)
	68.583.334.039	Sub total
		Related parties
	24.181.894.596	PT Adisurya Citra Lestari
	-	PT Jhonlin Agro Lestari
	26.503.770.598	PT Pradiksi Gunatama Tbk
	13.493.231.939	PT Jhonlin Marine Trans
	79.776.875.946	PT Kodeco Agro Jaya Mandiri
	21.164.201.290	PT Batulicin Agro Sentosa
	4.398.574.316	PT Multi Sarana Agro Mandiri
	169.518.548.685	Sub total
	238.101.882.724	Total

The details of trade payables based on currency are as follows:

	2021	
		Third parties
	53.517.390.716	In Rupiah
	6.991.812.450	In US Dollar
	8.074.130.873	In Singapore Dollar
	68.583.334.039	Sub total
		Related parties
	169.518.548.685	In Rupiah
	238.101.882.724	Total

CATATAN ATAS LAPORAN KEUANGAN

Per 31 Desember 2022 serta
untuk tahun yang berakhir pada tanggal tersebut

NOTES TO FINANCIAL STATEMENTS

As of December 31, 2022 and
for the years then ended

(Disajikan dalam Rupiah, kecuali dinyatakan lain)

(Expressed in Rupiah, unless otherwise stated)

16. UTANG USAHA (lanjutan)

Analisis umur utang usaha adalah sebagai berikut:

	<u>2022</u>
Belum jatuh tempo	-
Jatuh tempo:	
Kurang dari 30 hari	109.531.345.658
31 - 60 hari	68.794.419.430
61- 90 hari	45.220.945.202
Lebih dari 90 hari	146.811.285.820
Jumlah	<u>370.357.996.110</u>

Seluruh utang usaha tidak dikenakan jaminan dan bunga.

17. UTANG LAIN-LAIN

	<u>2022</u>
Pihak berelasi	
PT Dua Samudera Perkasa	18.936.193.465
PT Eshan Agro Sentosa	-
Lain-lain (masing-masing dibawah 1miliar)	298.917.442
Jumlah	<u>19.235.110.907</u>

Utang lain-lain merupakan liabilitas kepada para kreditur untuk operasional Perusahaan.

Pada tanggal 31 Desember 2022 dan 2021 utang lain-lain seluruhnya tanpa jaminan, tidak dikenakan bunga dan dapat dibayarkan sewaktu-waktu serta didenominasi dalam mata uang Rupiah.

18. PERPAJAKAN

a. Pajak dibayar dimuka

	<u>2022</u>
Pajak pertambahan nilai	225.962.294.742
Pajak penghasilan: Pasal 22	-
Jumlah	<u>225.962.294.742</u>

b. Utang pajak

	<u>2022</u>
Pajak penghasilan:	
Pasal 15	632.322.434
Pasal 23	68.761.379
Pasal 21	34.179.512
Pasal 4 (2)	26.445.177
Pasal 29	2.573.566
Jumlah	<u>764.282.068</u>

16. TRADE PAYABLES (continued)

The aging analysis of trade payables are as follows:

	<u>2021</u>	
	199.411.242.767	Not yet due
		Past due:
	103.658.959	Under 30 days
	36.975.673.172	31 - 60 days
	1.569.629.771	61 - 90 days
	41.678.055	More than 90 days
Total	<u>238.101.882.724</u>	Total

All trade payables are not subject to collateral and interest.

17. OTHER PAYABLES

	<u>2021</u>	
	-	Related parties
	62.999.186.310	PT Dua Samudera Perkasa
		PT Eshan Agro Sentosa
	88.982.518	Others (each below 1 billion)
Total	<u>63.088.168.828</u>	Total

Other payables represent liabilities to creditors for the Company's operational.

As of December 31, 2022 and 2021, all other payables are unsecured, non-interest bearing, and repayable on demand and denominated in Rupiah.

18. TAXATION

a. Prepaid taxes

	<u>2021</u>	
	98.830.184.403	Value added tax
		Income tax:
	189.040.761	Article 22
Total	<u>99.019.225.164</u>	Total

b. Taxes payable

	<u>2021</u>	
	85.631.874	Income tax:
	20.822.668	Article 15
	62.036.228	Article 23
	436.868.069	Article 21
	-	Article 4 (2)
	-	Article 29
Total	<u>605.358.839</u>	Total

CATATAN ATAS LAPORAN KEUANGAN

Per 31 Desember 2022 serta
untuk tahun yang berakhir pada tanggal tersebut

NOTES TO FINANCIAL STATEMENTS

As of December 31, 2022 and
for the years then ended

(Disajikan dalam Rupiah, kecuali dinyatakan lain)

(Expressed in Rupiah, unless otherwise stated)

18. PERPAJAKAN (lanjutan)

18. TAXATION (continued)

c. Manfaat (beban) pajak penghasilan

c. Income tax benefit (expense)

	2022	2021	
Pajak kini	(6.215.112.768)	-	Current taxes
Pajak tangguhan	(376.702.613)	(166.652.759)	Deferred taxes
Jumlah	(6.591.815.381)	(166.652.759)	Total

Rekonsiliasi antara laba (rugi) sebelum pajak penghasilan dengan laporan laba rugi dan penghasilan pajak Perusahaan adalah sebagai berikut:

The reconciliation between profit (loss) before income tax per statements of income and tax income of the Company is as follows:

	2022	2021	
Laba (rugi) sebelum pajak penghasilan	48.273.695.591	16.036.647.350	Profit (loss) before income tax
Perbedaan temporer:			Temporary differences:
Perubahan nilai wajar aset biologis	(1.856.233.277)	(1.673.961.097)	Changes in fair value of biological assets
Aset hak-guna	(1.307.756)	(23.261.042)	Right-of-use-assets
Imbalan kerja neto	145.256.427	939.709.597	Net employment benefit
	(1.712.284.606)	(757.512.543)	
Perbedaan tetap:			Permanent differences :
Beban yang tidak dapat dikurangkan	778.482.610	729.588.801	Non-deductible expenses
	778.482.610	729.588.801	
Rugi kena pajak sebelum kompensasi rugi fiskal	47.339.893.595	16.008.723.609	Taxable loss before tax loss carry forward
Rugi fiskal yang dapat dikompensasi pada awal periode	(19.089.381.013)	(35.098.104.622)	Fiscal loss that can be compensated at the beginning the period
Akumulasi rugi fiskal akhir periode	28.250.512.582	(19.089.381.013)	Accumulated fiscal loss at the end of period
Beban pajak kini	6.215.112.768	-	Current tax expense
Dikurangi:			Less:
Pajak penghasilan dibayar dimuka Pasal 22	6.212.539.202	-	Prepaid income tax Article 22
Utang pajak penghasilan pasal 29	2.573.566	-	Tax income payable art 29

Estimasi penghasilan kena pajak untuk tahun 2022 akan dilaporkan Perusahaan dalam Surat Pemberitahuan Tahunan Pajak Penghasilan berdasarkan jumlah yang disajikan di atas.

The amount of estimated taxable income for 2022 will be reported by the Company in Annual Income Tax Return based on the related amount stated in the foregoing.

Estimasi penghasilan kena pajak untuk tahun 2021 telah dilaporkan Perusahaan dalam Surat Pemberitahuan Tahunan Pajak Penghasilan berdasarkan jumlah yang disajikan di atas.

The amount of estimated taxable income for 2021 that was reported by the Company in Annual Income Tax Return conformed to the related amount stated in the foregoing.

CATATAN ATAS LAPORAN KEUANGAN

Per 31 Desember 2022 serta
untuk tahun yang berakhir pada tanggal tersebut

NOTES TO FINANCIAL STATEMENTS

As of December 31, 2022 and
for the years then ended

(Disajikan dalam Rupiah, kecuali dinyatakan lain)

(Expressed in Rupiah, unless otherwise stated)

18. PERPAJAKAN (lanjutan)

c. Manfaat (beban) pajak penghasilan (lanjutan)

Akumulasi rugi fiskal yang dapat dikompensasikan dengan penghasilan kena pajak di masa mendatang, berasal dari tahun-tahun pajak berikut:

	<u>2022</u>
2018	-
2019	-
2020	-
2021	-
Jumlah	-

Jumlah rugi fiskal adalah berdasarkan perhitungan sementara. Jumlah ini mungkin akan disesuaikan ketika SPT dilaporkan ke atau diperiksa oleh otoritas pajak.

Rekonsiliasi antara beban pajak dan hasil perkalian laba akuntansi sebelum pajak dengan tarif pajak yang berlaku adalah sebagai berikut:

	<u>2022</u>
Laba (rugi) sebelum pajak penghasilan	48.273.695.591
Pajak dihitung pada tarif pajak yang berlaku	10.620.213.030
Pengaruh pajak atas koreksi beda tetap	171.266.174
Pengaruh pajak dari rugi fiskal	<u>(4.199.663.823)</u>
Beban pajak penghasilan	<u>6.591.815.381</u>

Pajak tangguhan

Pajak tangguhan dihitung berdasarkan pengaruh dari perbedaan temporer antara jumlah tercatat aset dan liabilitas menurut komersial dengan ketentuan pajak, dengan rincian perhitungan sebagai berikut:

	<u>31 Desember 2022/December 31, 2022</u>			
	<u>1 Januari 2022/ January 1, 2022</u>	<u>Dikreditkan ke laporan laba rugi/ Credit to profit or loss</u>	<u>Dikreditkan ke pendapatan komprehensif lainnya/ Credit to other comprehensive income</u>	<u>31 Desember 2022/ December 31, 2022</u>
Perubahan nilai wajar aset biologis	(932.681.589)	(408.371.321)	-	(1.341.052.910)
Imbalan pasca kerja	349.022.731	31.956.414	(46.690.334)	334.288.811
Liabilitas sewa	(5.117.429)	(287.706)	-	(5.405.136)
Jumlah	<u>(588.776.288)</u>	<u>(376.702.613)</u>	<u>(46.690.334)</u>	<u>(1.012.169.235)</u>

18. TAXATION (continued)

c. Income tax benefit (expense) (continued)

The accumulated fiscal losses carried forward, which can be offset against future taxable income, were from the following fiscal years:

	<u>2021</u>	
2018	-	2018
2019	-	2019
2020	19.089.381.013	2020
2021	-	2021
Total	<u>19.089.381.013</u>	Total

The amount of fiscal loss is based on preliminary calculations. The amounts may be adjusted when the Annual Tax Returns are filed to or assessed by the tax authorities.

A reconciliation between the total tax expense and the amounts computed by applying the effective tax rate to income before tax is as follows:

	<u>2021</u>	
Profit (loss) before income tax	16.036.647.350	Profit (loss) before income tax
Tax calculated at applicable rate	3.528.062.417	Tax calculated at applicable rate
Tax effect of permanent differences	160.509.536	Tax effect of permanent differences
Tax effect of loss carry forward	<u>(3.521.919.194)</u>	Tax effect of loss carry forward
Income tax expense	<u>166.652.759</u>	Income tax expense

Deferred tax

Deferred tax is calculated based on the effect of temporary differences between the carrying amounts of assets and liabilities and their commercial tax bases under the tax laws, with details of the calculation as follows:

Changes in fair value of biological assets
Post - employment benefits
Lease liabilities

Total

CATATAN ATAS LAPORAN KEUANGAN

Per 31 Desember 2022 serta
untuk tahun yang berakhir pada tanggal tersebut

NOTES TO FINANCIAL STATEMENTS

As of December 31, 2022 and
for the years then ended

(Disajikan dalam Rupiah, kecuali dinyatakan lain)

(Expressed in Rupiah, unless otherwise stated)

18. PERPAJAKAN (lanjutan)

18. TAXATION (continued)

c. Manfaat (beban) pajak penghasilan (lanjutan)

c. Income tax benefit (expense) (continued)

31 Desember 2021/December 31, 2021					
	1 Januari 2021/ January 1, 2021	Dikreditkan ke laporan laba rugi/ Credit to profit or loss	Dikreditkan ke pendapatan komprehensif lainnya/ Credit to other comprehensive income	31 Desember 2021/ December 31, 2021	
Perubahan nilai wajar aset biologis	(564.410.148)	(368.271.441)	-	(932.681.589)	Changes in fair value of biological assets
Imbalan pasca kerja	97.466.055	206.736.111	44.820.564	349.022.731	Post - employment benefits
Liabilitas sewa	-	(5.117.429)	-	(5.117.429)	Lease liabilities
Jumlah	(466.944.093)	(166.652.759)	44.820.564	(588.776.288)	Total

Perusahaan tidak mengakui aset pajak tangguhan atas saldo rugi fiskal dengan pertimbangan ketidakpastian rugi fiskal tersebut dapat dimanfaatkan untuk mengurangi laba fiskal pada masa yang akan datang.

The Company did not recognize deferred tax assets on tax loss carry forwards on the basis that there is uncertainty that the future taxable income will be available and carry forward of unused tax losses can be utilized.

d. Surat ketetapan pajak

d. Tax assessment letters

Pada tanggal 21 November 2022, Perusahaan telah menerima surat pemberitahuan hasil pemeriksaan ("SPHP") atas PPN bulan Juni 2022 yang menyatakan lebih bayar sebesar Rp222.747.402.210 dan surat tagihan pajak atas PPN bulan Juni 2022 sebesar Rp12.794.294. Pada bulan Desember 2022, Perusahaan telah menerima pengembalian dari Kantor Pajak atas jumlah neto sebesar Rp222.734.607.916.

On November 21, 2022, the Company received a examination results notification letter ("SPHP") for June 2022 VAT stating an overpayment of Rp222,747,402,210 and a tax claim letter for June 2022 VAT of Rp12,794,294. In December 2022, the Company received a refund from the Tax Office for a net amount of Rp222,734,607,916.

Pada tanggal 15 Juli 2022, Perusahaan telah menerima SPHP atas pajak penghasilan ("PPH") badan, PPh pasal 21, PPh pasal 4 (2) dan PPN untuk tahun 2020, dengan total nilai sebesar Rp427.167.349 yang telah dibayar pada berbagai tanggal, dari bulan Agustus 2022 sampai dengan Oktober 2022.

On July 15, 2022, the Company received SPHP for corporate income tax ("PPH"), PPh article 21, PPh article 4 (2) and VAT for 2020, with a total value of Rp427,167,349 which has been paid on various dates, from August 2022 to October 2022.

Pada tanggal 21 April 2022, Perusahaan menerima surat ketetapan pajak daerah kurang bayar ("SKPDKB") atas bea perolehan hak atas tanah dan bangunan ("BPHTB") sebesar Rp63.666.066.000 dan denda sebesar Rp30.559.711.680. Perusahaan telah mengajukan keberatan atas SKPDKB tersebut (termasuk sanksi administrasi berupa denda) dan sampai dengan tanggal penyelesaian laporan keuangan ini, pemeriksaan oleh Kantor Pajak masih dalam proses.

On April 21, 2022, the Company received a underpayment local tax assessment ("SKPDKB") for land and building rights acquisition fees ("BPHTB") amounting to Rp63,666,066,000 and penalties amounting to Rp30,559,711,680. The company has filed objections to the SKPDKB (including administrative sanctions in the form of fines) and up to the completion date of these financial statements, the audit by the Tax Office is still in process.

Pada tanggal 3 Oktober 2022, Perusahaan memperoleh surat perintah pemeriksaan dari Kantor Pajak atas semua pajak tahun 2019 dan 2018. Sampai dengan tanggal penyelesaian laporan keuangan ini, pemeriksaan oleh Kantor Pajak masih dalam proses.

On October 3, 2022, the Company obtained an audit order from the Tax Office for all 2019 and 2018 taxes. As of the completion date of these financial statements, the audit by the Tax Office is still in process.

e. Administrasi

e. Administration

Berdasarkan peraturan perpajakan yang berlaku, Perusahaan menghitung, menetapkan dan membayar sendiri jumlah pajak yang terutang (self assessment). Direktorat Jenderal Pajak dapat menetapkan dan mengubah liabilitas pajak dalam batas waktu 5 (lima) tahun sejak tanggal terhutangnya pajak.

Under the taxation Laws of Indonesia, the Company submits tax returns that are based on self-assessment. The tax authorities can assess or amend the taxes within a period of 5 (five) years from the date the taxes became due.

CATATAN ATAS LAPORAN KEUANGAN

Per 31 Desember 2022 serta
untuk tahun yang berakhir pada tanggal tersebut

NOTES TO FINANCIAL STATEMENTS

As of December 31, 2022 and
for the years then ended

(Disajikan dalam Rupiah, kecuali dinyatakan lain)

(Expressed in Rupiah, unless otherwise stated)

18. PERPAJAKAN (lanjutan)

f. Perubahan tarif pajak

Pada tanggal 31 Maret 2020, Pemerintah mengeluarkan Peraturan Pemerintah Pengganti Undang-Undang Nomor 1 Tahun 2020 ("Perpu No.1 2020") tentang kebijakan keuangan negara dan stabilitas sistem keuangan untuk menangani pandemi Coronavirus disease 2019 ("COVID-19"). Melalui peraturan ini, Pemerintah memutuskan beberapa kebijakan baru dan salah satunya terkait dengan penyesuaian tarif pajak penghasilan wajib pajak badan dalam negeri dan bentuk usaha tetap sebagai berikut:

- tarif pajak penghasilan sebesar 22% yang berlaku pada tahun pajak 2020 dan 2021, dan
- tarif pajak penghasilan sebesar 20% yang mulai berlaku pada tahun pajak 2022.

Pada tanggal 29 Oktober 2021, Pemerintah Indonesia mengesahkan Undang-Undang No. 7 Tahun 2021 tentang harmonisasi peraturan perpajakan yang mengubah tarif pajak penghasilan badan dari 20% menjadi 22% untuk tahun fiskal 2022 dan seterusnya.

Aset pajak tangguhan telah dihitung dengan memperhitungkan tarif pajak yang diharapkan berlaku pada saat realisasi.

19. UANG MUKA PENJUALAN

Uang muka penjualan merupakan uang muka yang diterima dari pelanggan sehubungan dengan penjualan produk olahan minyak kelapa sawit dan tandan buah segar.

20. UTANG AKRUAL

	2022
Bea perolehan hak atas tanah dan bangunan (BPHTB)	-
Bahan bakar	3.931.959.350
Gaji dan upah	3.513.425.007
Jumlah	7.445.384.357

Bea perolehan hak atas tanah dan bangunan (BPHTB) merupakan pajak atas perolehan lahan inti serta pajak atas pengalihan lahan plasma dan bangunan jetty.

21. UTANG BANK

Jangka pendek

	2022
PT Bank Pembangunan Daerah Kalimantan Selatan	214.700.000.000
Jumlah	214.700.000.000

18. TAXATION (continued)

f. Tax rates changes □

On 31 March 2020, the Indonesian Government issued a Government Regulation in Lieu of Law No. 1 Year 2020 ("Perpu No.1 2020") related to the Government's financial policy and financial system stability to cope with the Coronavirus disease ("COVID-19") pandemic. Through this regulation, the Government issued some new policies which, among others, related to the change in the corporate income tax rate for domestic taxpayers and permanent establishments as follows:

- corporate income tax rate of 22% effective for 2020 and 2021 fiscal years, and
- corporate income tax rate of 20% effective for 2022 fiscal year.

On October 29, 2021, the Government of Indonesia approved the Law No. 7 Year 2021 related to harmonisation of tax regulations which changed the corporate income tax rate from 20% to 22% for 2022 fiscal year onwards.

Deferred tax assets have been calculated taking into account tax rates expected to be prevailing at the time they realise.

19. SALES ADVANCES

Sales advances represent advances received from customers in relation to sales of refined crude palm oil products and fresh fruit bunches.

20. ACCRUED EXPENSES

	2021	
	80.047.288.786	Duty on the acquisition of land and building rights (BPHTB)
	3.931.959.350	Fuel
	1.904.432.240	Salaries and allowances
Total	85.883.680.376	Total

Duty on the acquisition of land and building rights (BPHTB) are tax on the acquisition of land and tax on transfer of plasma plantation and jetty.

21. BANK LOAN

Short-term

	2021	
	-	PT Bank Pembangunan Daerah Kalimantan Selatan
Total	-	Total

CATATAN ATAS LAPORAN KEUANGAN

Per 31 Desember 2022 serta
untuk tahun yang berakhir pada tanggal tersebut

NOTES TO FINANCIAL STATEMENTS

As of December 31, 2022 and
for the years then ended

(Disajikan dalam Rupiah, kecuali dinyatakan lain)

(Expressed in Rupiah, unless otherwise stated)

21. UTANG BANK (lanjutan)

Jangka pendek (lanjutan)

Pada tanggal 11 Februari 2022, Perusahaan menandatangani perjanjian kredit dengan PT Bank Pembangunan Daerah Kalimantan Selatan sebesar Rp104.500.000.000 yang dikenakan bunga sebesar 3% yang digunakan untuk keperluan modal kerja Perusahaan dengan jangka waktu 12 bulan yang jatuh tempo pada 11 Februari 2023.

Pada tanggal 18 Februari 2022, Perusahaan menandatangani perubahan perjanjian kredit terkait penambahan plafond sebesar Rp110.200.000.000 sehingga total fasilitas yang diperoleh Perusahaan berjumlah sebesar Rp214.700.000.000.

Beban bunga untuk tahun yang berakhir 31 Desember 2022 sebesar Rp4.707.233.334.

Fasilitas pinjaman PT Bank Pembangunan Daerah Kalimantan Selatan sampai dengan tanggal penyelesaian laporan keuangan ini, masih dalam proses perpanjangan.

Jangka panjang

	<u>2022</u>
PT Bank Mandiri (Persero), Tbk	1.234.949.870.776
Jumlah	<u>1.234.949.870.776</u>
Biaya perolehan pinjaman yang belum diamortisasi	(3.853.974.061)
Jumlah	<u>1.231.095.896.715</u>
Bagian jangka pendek	14.759.885.760
Bagian jangka panjang	1.216.336.010.955

Kredit Agunan Surat Berharga

Pada tanggal 22 Desember 2021, Perusahaan menandatangani Perjanjian Kredit dengan PT Bank Mandiri (Persero) Tbk berupa fasilitas kredit agunan surat berharga sebesar Rp837.400.000.000, digunakan untuk operasional Perusahaan. Fasilitas ini akan dilunasi dalam 60 bulan sejak penandatanganan perjanjian yang jatuh tempo pada 22 Desember 2026. Perusahaan telah menggunakan seluruh fasilitas pinjaman ini.

Tingkat suku bunga pinjaman sebesar 3% per tahun.

Pada tanggal 17 Januari 2022, Perusahaan menandatangani Perjanjian Kredit dengan PT Bank Mandiri (Persero) Tbk., berupa fasilitas kredit agunan surat berharga sebesar Rp408.500.000.000, digunakan untuk operasional Perusahaan dengan jangka waktu 108 bulan yang jatuh tempo pada 23 Desember 2030.

Pinjaman dijamin dengan deposito berjangka atas nama PT Jhonlin Group, PT Jhonlin Marine Trans, dan H. Samsudin.

21. BANK LOAN (continued)

Short-term (continued)

On February 11, 2022, the Company signed a credit agreement with PT Bank Pembangunan Daerah Kalimantan Selatan amounting to Rp104,500,000,000 which bears interest at 3% which is used for the Company's working capital purposes with time period of 12 months due on February 11, 2023.

On February 18, 2022, the Company signed an amendment to the credit agreement related the additional limit amounting to Rp110,200,000,000 with the total facilities obtained by the Company amounted to Rp214,700,000,000.

Interest expense for year ended December 31, 2022 was amounted RpRp4,707,233,334.

Until the date of completion of these financial statements, the loan facility of PT Bank Pembangunan Daerah Kalimantan Selatan is still in the process of being extended.

Long-term

	<u>2021</u>	
PT Bank Mandiri (Persero), Tbk	1.243.749.870.775	
Total	<u>1.243.749.870.775</u>	
Unamortized loan arrangement cost	(4.670.866.716)	
Total	<u>1.239.079.004.059</u>	
Current maturities	405.866.004.059	
Long-term portion	833.213.000.000	

Securities Collateral Credit

On December 22, 2021, the Company signed Loan Agreements with PT Bank Mandiri (Persero) Tbk comprise of securities credit facility amounting to Rp837,400,000,000, is used for the Company's operations. This facility will be repaid in 60 months from the signing of the agreement and matures on December 22, 2026. The Company has used all of this loan facility.

The loan interest rate is 3% per annum.

On January 17, 2022, the Company signed Loan Agreements with PT Bank Mandiri (Persero) Tbk., comprise of securities credit facility amounting to Rp408,500,000,000, is used for the Company's operations with time period of 108 months due on December 23, 2030.

The facilities are collateralized by time deposit in the name of PT Jhonlin Group, PT Jhonlin Marine Trans, and H. Samsudin.

CATATAN ATAS LAPORAN KEUANGAN

Per 31 Desember 2022 serta
untuk tahun yang berakhir pada tanggal tersebut

NOTES TO FINANCIAL STATEMENTS

As of December 31, 2022 and
for the years then ended

(Disajikan dalam Rupiah, kecuali dinyatakan lain)

(Expressed in Rupiah, unless otherwise stated)

21. UTANG BANK (lanjutan)

Kredit Agunan Surat Berharga (lanjutan)

Pembatasan

Tanpa terlebih dahulu mendapatkan persetujuan bank, debitur tidak diperkenankan, antara lain tetapi tidak terbatas pada hal-hal:

1. Menerima pinjaman dari pihak lain manapun juga.
2. Menjadi penjamin pihak ketiga.
3. Mengadakan penyertaan dari dalam perusahaan-perusahaan lain dan atau turut membiayai perusahaan-perusahaan lain.
4. Membagikan bonus atau dividen.
5. Membayar hutang kepada para pemegang saham/pemilik perusahaan sendiri (*sub ordinate loan*).
6. Menjaminkan perusahaannya kepada pihak lain.
7. Melakukan peleburan, penggabungan, pengambilalihan atau pembubaran, mengubah status kelembagaan, anggaran dasar, susunan pengurus serta pemegang saham.
8. Mengadakan transaksi dengan orang atau pihak lain termasuk tetapi tidak terbatas pada perusahaan afiliasinya di luar praktek-praktek dan kebiasaan dalam dagang yang ada dan melakukan pembelian lebih mahal dari harga pasar atau menjual dibawah harga pasar.
9. Mengadakan ekspansi usaha dan atau investasi baru.

Pada tanggal 31 Desember 2022, Perusahaan telah memenuhi seluruh persyaratan dan pembatasan sesuai dengan perjanjian-perjanjian diatas.

Pembayaran pokok pinjaman untuk tahun yang berakhir pada tanggal 31 Desember 2022 dan 2021 sebesar Rp 8.800.000.000 dan RpNihil.

Beban bunga sehubungan dengan fasilitas ini dicatat pada bagian "Beban Keuangan" dalam laporan laba rugi dan penghasilan komprehensif lain.

Beban bunga untuk tahun yang berakhir 31 Desember 2022 dan 2021 sebesar Rp39.981.281.860 dan RpNihil.

Kredit Investasi

Pada tanggal 5 Oktober 2020, Perusahaan menandatangani Perjanjian Kredit dengan PT Bank Mandiri (Persero) Tbk berupa fasilitas kredit investasi sebesar Rp516.000.000.000, digunakan untuk pembiayaan kembali kebun kelapa sawit. Fasilitas ini akan dilunasi diantaranya dalam waktu selambat-lambatnya 135 bulan sejak penandatanganan perjanjian (termasuk *grace period* 6 bulan) yang jatuh tempo pada 4 Januari 2032. Perusahaan telah menggunakan seluruh fasilitas pinjaman ini.

Tingkat bunga pinjaman sebesar 10,50% per tahun.

Pembatasan

Tanpa terlebih dahulu mendapatkan persetujuan bank, debitur tidak diperkenankan, antara lain tetapi tidak terbatas pada hal-hal:

1. Merubah anggaran dasar termasuk mengadakan merger, melakukan akuisisi, menjual aset (kecuali dalam rangka transaksi jual beli yang wajar), mengadakan atau mengubah susunan pengurus, pemegang saham, komposisi kepemilikan saham, permodalan serta *ultimate shareholder*.

21. BANK LOAN (continued)

Securities Collateral Credit (continued)

Negative covenant

Without first obtaining bank approval, the debtor is not permitted, among others but is not limited to:

1. Receive loans from any other party.
2. Being a third party guarantor.
3. Conduct participation from within other companies and/or co-financing other companies.
4. Distribute bonuses or dividends.
5. Paying debts to shareholders/owners of the company itself (*sub ordinate loan*).
6. Guarantee the company to other parties.
7. Conduct consolidation, mergers, acquisitions or dissolution, changing institutional status, articles of association, composition of management and shareholders.
8. Conduct transactions with other people or parties including but not limited to affiliated companies outside of existing trade practices and discretion and making purchases more expensive than the market price or selling below the market price.
9. Conduct business expansion and or new investments.

As of December 31, 2022, the Company has complied with all the requirements and restrictions in accordance with the loan agreements above.

The total principal payment for the years ended December 31, 2022 and 2021 was amounted to Rp8,800,000,000 and RpNil.

The interest is presented under "Finance Costs" in the statement of profit and loss and other comprehensive income.

Interest expense for year ended December 31, 2022 and 2021 was amounted Rp39,981,281,860 and RpNil.

Investment Credit

On October 5, 2020, the Company signed Loan Agreements with PT Bank Mandiri (Persero) Tbk comprise of Investment credit facility amounting to Rp516,000,000,000, was used to refinance oil palm plantations. This facility will be repaid at the latest 135 months from the signing of the agreement (including a 6-month grace period) which matures on January 4, 2032. The Company has used all of this loan facility.

The above facilities bear interest of 10,50% per annum.

Negative covenant

Without first obtaining bank approval, the debtor is not permitted, among others but is not limited to:

1. Amend the articles of association including holding mergers, making acquisitions, selling assets (except in the context of fair buying and selling transactions), establishing or changing the composition of the management, shareholders, composition of share ownership, capital and ultimate shareholders.

CATATAN ATAS LAPORAN KEUANGAN

Per 31 Desember 2022 serta
untuk tahun yang berakhir pada tanggal tersebut

NOTES TO FINANCIAL STATEMENTS

As of December 31, 2022 and
for the years then ended

(Disajikan dalam Rupiah, kecuali dinyatakan lain)

(Expressed in Rupiah, unless otherwise stated)

21. UTANG BANK (lanjutan)

Kredit Investasi (lanjutan)

2. Memindahtangankan barang jaminan selain piutang dan persediaan, atau mengikatkan diri sebagai penjamin hutang, atau menjaminkan harta kekayaan perusahaan kepada pihak lain.
3. Memperoleh fasilitas kredit atau pinjaman lain dari bank, lembaga keuangan atau pihak lain kecuali dari pihak afiliasi dan/atau pemegang saham atau perusahaan leasing untuk transaksi bisnis yang wajar.
4. Membuat suatu perikatan, perjanjian atau dokumen lain yang bertentangan dengan Perjanjian Kredit atau Dokumen Agunan.
5. Melunasi hutang kepada pemegang saham kecuali dalam konversi menjadi setoran modal serta menjaga minimal sebesar pinjaman subordinasi.
6. Melunasi hutang kepada pemegang saham yang telah didudukkan sebagai pinjaman subordinasi fasilitas
7. Membagikan dividen.

Pinjaman dijamin dengan Hak Guna Usaha berikut tanaman, bangunan beserta sarana dan prasarana, tanah dan bangunan yang berlokasi di Jakarta Selatan atas nama Jhony Saputra, serta jaminan Perusahaan atas nama PT Jhonlin Baratama.

Perusahaan diwajibkan mempertahankan rasio utang terhadap modal (*debt to equity ratio*) maksimum sebesar 300% selama masa kredit, rasio cakupan pelunasan utang (*debt service coverage ratio*) minimal sebesar 100% sejak tahun 2025, serta Kekayaan bersih *net worth* selalu positif selama masa kredit.

Pada tanggal 31 Desember 2022 dan 2021, Perusahaan telah memenuhi seluruh persyaratan dan pembatasan sesuai dengan perjanjian-perjanjian diatas.

Pada tanggal 26 Januari 2022, Perusahaan telah membayar penuh dan menutup fasilitas pinjaman ini.

22. LIABILITAS IMBALAN PASCA KERJA

Perusahaan memberikan imbalan kerja kepada karyawan yang telah mencapai usia pensiun berdasarkan peraturan Perusahaan dan sesuai dengan Undang-Undang No. 13/2003, Undang-Undang No. 11 tahun 2020 dan Peraturan Pemerintah No.35/2021 (UU Cipta Kerja) dan mengakui liabilitas imbalan pasca kerja karyawan sesuai dengan PSAK 24 "Imbalan Kerja". Kewajiban imbalan kerja tersebut tidak didanai.

Program pensiun imbalan pasti memberikan eksposur Perusahaan terhadap risiko aktuarial seperti risiko tingkat bunga dan risiko gaji.

Pada bulan April 2022, DSAK IAI (Dewan Standar Akuntansi Keuangan Ikatan Akuntan Indonesia) menerbitkan materi penjelasan melalui siaran pers atas persyaratan pengatribusian imbalan pada periode jasa sesuai PSAK No. 24: Imbalan Kerja yang diadopsi dari IAS No.19 *Employee Benefits*. Materi penjelasan tersebut menyampaikan informasi bahwa pola fakta umum dari program pensiun berbasis undang-undang ketenagakerjaan yang berlaku di Indonesia saat ini memiliki pola fakta serupa dengan yang ditanggapi dan disimpulkan dalam *IFRS Interpretation Committee ("IFRIC") Agenda Decision Attributing Benefit to Periods of Service* (IAS No. 19). Perubahan perhitungan tersebut diakui pada laporan keuangan tahun berjalan.

21. BANK LOAN (continued)

Investment Credit (continued)

2. *Transferring collateral other than receivables and inventories, or binding themselves as debt guarantor, or pledging company assets to other parties.*
3. *Obtain credit facilities or other loans from banks, financial institutions or other parties except from affiliates and/or shareholders or leasing companies for fair business transactions.*
4. *Conduct engagement, agreement or other document that is contrary to the Credit Agreement or Collateral Document.*
5. *Fully paid of shareholders payable except in conversion into paid-in capital and maintain a minimum of sub ordinary loan.*
6. *Fully paid of shareholders payable who have been assigned as subordinated loans to credit facilities of PT Bank Mandiri (Persero), Tbk*
7. *Distribute dividends.*

The facilities are collateralized by Cultivation Rights including plants, buildings and facilities and infrastructure, land and buildings located in South Jakarta on behalf of Jhony Saputra, and corporate guarantee on behalf of PT Jhonlin Baratama.

Companies are required to maintain the debt to equity ratio of a maximum of 300% during the term of credit, debt service coverage ratio of at least 100% since 2025, and net worth is always positive throughout the credit period.

As of December 31, 2022 and 2021, the Company has complied with all the requirements and restrictions in accordance with the loan agreements above.

On January 26, 2022, the Company has fully paid and closed this loan facility.

22. POST-EMPLOYMENT BENEFITS LIABILITIES

The Company provides benefits to their employees who achieve the retirement age based on the Law no.13/2003, the Law no. 11 of 2020 and Government Regulation No. 35/2021 (UU Job Creation) and recognizes the liability for employee benefits as accounted for in accordance with the PSAK 24 "Employee Benefits". The benefits are unfunded.

The defined benefit pension plan typically expose the Company to actuarial risks such as: interest rate risk and salary risk.

In April 2022, DSAK IAI (Institute of Indonesia Chartered Accountants' Accounting Standard Board) issued an explanatory material through a press release regarding attribution of benefits to periods of service in accordance with PSAK No. 24: Imbalan Kerja which was adopted from IAS No. 19 Employee Benefits. The explanatory material conveyed the information that the fact pattern of the pension program based on the Labor Law currently enacted in Indonesia is similar to those responded and concluded in the IFRS Interpretation Committee (IFRIC) Agenda Decision Attributing Benefit to Periods of Service (IAS No. 19). The change in calculation is recognized in the current year's financial statements.

CATATAN ATAS LAPORAN KEUANGAN

Per 31 Desember 2022 serta
untuk tahun yang berakhir pada tanggal tersebut

NOTES TO FINANCIAL STATEMENTS

As of December 31, 2022 and
for the years then ended

(Disajikan dalam Rupiah, kecuali dinyatakan lain)

(Expressed in Rupiah, unless otherwise stated)

22. LIABILITAS IMBALAN PASCA KERJA (lanjutan)

Liabilitas imbalan paska kerja per 31 Desember 2022 dan 2021 dihitung oleh aktuaris independen dengan menggunakan metode "projected unit credit" dan asumsi-asumsi sebagai berikut:

	<u>2022</u>
Tingkat bunga diskonto	7,14%
Kenaikan gaji	7,00%
Usia pensiun normal	58 Tahun
Tabel mortalitas	TMI 2019
Tingkat cacat	5% dari TMI IV 2019
Jumlah karyawan yang berhak	205

Beban imbalan kerja adalah sebagai berikut:

	<u>2022</u>
Beban jasa kini	656.644.825
Beban bunga	113.419.696
Jumlah	<u>770.064.521</u>

Mutasi liabilitas imbalan pasca kerja adalah sebagai berikut:

	<u>2022</u>
Saldo awal	1.586.466.957
Penyisihan tahun berjalan	770.064.521
Penyesuaian atas perubahan metode atribusi	(309.021.585)
Penyesuaian atas perubahan program manfaat	(315.786.509)
(Keuntungan) kerugian aktuarial yang diakui di penghasilan komprehensif lain	(212.228.790)
Liabilitas yang diakui di laporan posisi keuangan	<u>1.519.494.594</u>

Mutasi penghasilan komprehensif lain adalah sebagai berikut:

	<u>2022</u>
Saldo awal	355.426.832
Keuntungan (kerugian) aktuarial yang diakui di penghasilan komprehensif lain	(212.228.790)
Saldo akhir	<u>143.198.042</u>

22. POST-EMPLOYMENT BENEFITS LIABILITIES (continued)

The post employment benefit liability as of December 31, 2022 and 2021 is calculated by an independent actuary using the "projected unit credit" method and the following assumptions:

	<u>2021</u>	
Tingkat bunga diskonto	7,15%	Interest discount rate
Kenaikan gaji	7,00%	Salary increase
Usia pensiun normal	58 Tahun	Normal retirement age
Tabel mortalitas	TMI 2019	Mortality table
Tingkat cacat	5% dari TMI IV 2019	Disability rate
Jumlah karyawan yang berhak	210	Number of employees entitled

Details of employee benefits expense are as follows:

	<u>2021</u>	
Beban jasa kini	908.680.392	Current service costs
Beban bunga	31.029.205	Interest costs
Jumlah	<u>939.709.597</u>	Total

Movements in the post-employment benefits liabilities are as follows:

	<u>2021</u>	
Saldo awal	443.027.525	Beginning balance
Penyisihan tahun berjalan	939.709.597	Provision during of the years
Penyesuaian atas perubahan metode atribusi	-	Adjustment due to change in benefit of attribution method
Penyesuaian atas perubahan program manfaat	-	Adjustment due to change in benefit plans
(Keuntungan) kerugian aktuarial yang diakui di penghasilan komprehensif lain	203.729.836	(Gain) loss actuarial recognized in other comprehensive income
Liabilitas yang diakui di laporan posisi keuangan	<u>1.586.466.957</u>	Liabilities recognized in the statement of financial position

Movement in the other comprehensive income are as follows:

	<u>2021</u>	
Saldo awal	151.696.996	Beginning balance
Keuntungan (kerugian) aktuarial yang diakui di penghasilan komprehensif lain	203.729.836	Gain (loss) actuarial recognized in other comprehensive income
Saldo akhir	<u>355.426.832</u>	Ending balance

CATATAN ATAS LAPORAN KEUANGAN

Per 31 Desember 2022 serta
untuk tahun yang berakhir pada tanggal tersebut

NOTES TO FINANCIAL STATEMENTS

As of December 31, 2022 and
for the years then ended

(Disajikan dalam Rupiah, kecuali dinyatakan lain)

(Expressed in Rupiah, unless otherwise stated)

22. LIABILITAS IMBALAN PASCA KERJA (lanjutan)

Mutasi nilai kini liabilitas imbalan pasti adalah sebagai berikut:

	<u>2022</u>
Saldo awal	1.586.466.957
Biaya jasa kini	656.644.825
Biaya bunga	113.419.696
Penyesuaian atas perubahan metode atribusi	(309.021.585)
Penyesuaian atas perubahan program manfaat (Keuntungan) kerugian aktuarial yang diakui di penghasilan komprehensif lain	(315.786.509)
	<u>(212.228.790)</u>
Saldo akhir	<u>1.519.494.594</u>

Efek dari perubahan satu poin persentase dalam tingkat diskonto dan tingkat kenaikan gaji terhadap nilai kini liabilitas imbalan pasti adalah sebagai berikut:

	<u>2022</u>
Perubahan pada tingkat diskonto	
<u>Kenaikan</u>	
Nilai kini liabilitas imbalan pasti	1.350.396.422
<u>Penurunan</u>	
Nilai kini liabilitas imbalan pasti	1.718.362.336
Perubahan pada tingkat kenaikan gaji	
<u>Kenaikan</u>	
Nilai kini liabilitas imbalan pasti	1.709.585.966
<u>Penurunan</u>	
Nilai kini liabilitas imbalan pasti	1.354.305.462

Tidak ada perubahan dalam metode dan asumsi yang digunakan dalam penyusunan analisis sensitivitas dari tahun sebelumnya.

Analisa jatuh tempo yang diharapkan dari liabilitas imbalan pasti yang tidak terdiskonto adalah sebagai berikut:

	<u>2022</u>
Dalam 1 tahun	-
1 - 2 tahun	175.059.221
2 - 5 tahun	250.983.606
5 - 10 tahun	2.550.638.114
Lebih dari 10 tahun	45.506.923.030
Jumlah	<u>48.483.603.970</u>

Manajemen berkeyakinan bahwa penyisihan untuk imbalan kerja untuk seluruh karyawan tetap dan buruh perkebunannya telah cukup sesuai dengan yang disyaratkan oleh Undang-Undang Ketenagakerjaan.

22. POST-EMPLOYMENT BENEFITS LIABILITIES (continued)

Movements in present value of the defined benefit obligation are as follows:

	<u>2021</u>	
	443.027.525	Beginning balance
	908.680.392	Current service cost
	31.029.205	Interest expense
	-	Adjustment due to change in benefit of attribution method
	-	Adjustment due to change in benefit plans
	203.729.836	(Gain) loss actuarial recognized in other comprehensive income
	<u>1.586.466.957</u>	Ending balance

The effect of a one-percentage point change in discount rate and salary increase rate to present value of benefit obligation is as follows:

	<u>2021</u>	
Perubahan pada tingkat diskonto		Changes in discount rate
<u>Kenaikan</u>		<u>Increase</u>
Nilai kini liabilitas imbalan pasti	1.339.990.818	Present value of benefit obligation
<u>Penurunan</u>		<u>Decrease</u>
Nilai kini liabilitas imbalan pasti	1.890.080.442	Present value of benefit obligation
Perubahan pada tingkat kenaikan gaji		Changes in salary increase rate
<u>Kenaikan</u>		<u>Increase</u>
Nilai kini liabilitas imbalan pasti	1.879.417.427	Present value of benefit obligation
<u>Penurunan</u>		<u>Decrease</u>
Nilai kini liabilitas imbalan pasti	1.343.239.545	Present value of benefit obligation

There was no change in the methods and assumptions used in preparing the sensitivity analysis from prior years.

Expected maturity analysis of undiscounted defined benefits obligation is as follow:

	<u>2021</u>	
	-	Within one year
	-	1 - 2 years
	-	2 - 5 years
	1.641.993.226	5 - 10 years
	203.326.467.696	More than 10 years
Jumlah	<u>204.968.460.922</u>	Total

Management believes that the provision for employee benefits is sufficient in accordance with the requirements of Labor Law.

CATATAN ATAS LAPORAN KEUANGAN

Per 31 Desember 2022 serta
untuk tahun yang berakhir pada tanggal tersebut

NOTES TO FINANCIAL STATEMENTS

As of December 31, 2022 and
for the years then ended

(Disajikan dalam Rupiah, kecuali dinyatakan lain)

(Expressed in Rupiah, unless otherwise stated)

23. MODAL SAHAM

23. SHARE CAPITAL

Susunan pemegang saham Perusahaan pada tanggal 31 Desember 2022 adalah sebagai berikut:

The composition of the Company's shareholders as of December 31, 2022 as follows:

31 Desember 2022/ December 31, 2022				
Nilai nominal Rp 100,- per saham/ Par value Rp 100.- per share				
Persentase kepemilikan saham/ Percentage of ownership				
Nama pemegang saham	Jumlah saham/ Number of share	Persentase kepemilikan saham/ Percentage of ownership	Jumlah/ Amount	Nama pemegang saham
Modal dasar	8.000.000.000		800.000.000.000	Authorized
PT Eshan Agro Sentosa	6.771.050.000	84,64%	677.105.000.000	PT Eshan Agro Sentosa
PT Sinar Bintang Mulia	6.000.000	0,08%	600.000.000	PT Sinar Bintang Mulia
Masyarakat	1.222.950.000	15,29%	122.295.000.000	Masyarakat
Modal ditempatkan dan disetor	8.000.000.000	100%	800.000.000.000	Issued and paid-up capital

Berdasarkan pernyataan keputusan pemegang saham Perusahaan sebagaimana yang disebutkan dalam akta notaris Rudy Siswanto, SH. No. 9 tanggal 13 September 2022, para pemegang saham perusahaan telah menyetujui keputusan peningkatan modal ditempatkan dan disetor Perusahaan yang semula sebesar Rp677.105.000.000 menjadi sebesar Rp677.705.000.000 yang terdiri dari masing-masing 677.105 dan 600 lembar saham dengan nilai nominal Rp1.000.000, sehingga terjadi peningkatan modal ditempatkan dan disetor sebesar Rp600.000.000 yang seluruhnya diambil bagian dan disetor penuh oleh PT Sinar Bintang Mulia. Akta tersebut telah mendapat persetujuan dari Menteri Hukum dan Hak Asasi Manusia Republik Indonesia dengan surat keputusan No. AHU-AH.01.03.0290912 tanggal 13 September 2022.

Based on the statement of the General Meeting of Shareholders of the Company in notarial deed of Rudy Siswanto, SH. No. 9 dated September 13, 2022, the Company's shareholders has approved increase of the Company's issued and paid-up capital from previously Rp677,105,000,000 to Rp677,705,000,000, consisting of 677,105 and 600 shares, respectively, with nominal amount Rp1.000.000, therefor the issued and paid-up capital increased to Rp600,000,000, fully paid and issued by PT Sinar Bintang Mulia. The deed has been approved by the Minister of Law and Human Rights of the Republic of Indonesia with Decree No. AHU-AH.01.03.0290912 dated 13 September 2022.

Pada tanggal 4 Agustus 2022, Perusahaan melakukan Penawaran Umum Perdana Saham sebesar 1.222.950.000 lembar saham biasa dengan nilai nominal sebesar Rp100 per saham dan harga penawaran sebesar Rp300 per saham kepada masyarakat di Indonesia. Saham tersebut telah dicatatkan pada BEI pada 4 Agustus 2022.

On August 4, 2022, the Company undertook an Initial Public Offering of 1,222,950,000 ordinary shares with a par value per share of Rp100 and offering price of Rp300 per share to the public in Indonesia. The Company's shares were listed on the IDX on August 4, 2022.

Susunan pemegang saham Perusahaan pada tanggal 31 Desember 2021 adalah sebagai berikut:

The composition of the Company's shareholders as of December 31, 2021 as follows:

31 Desember 2021/ December 31, 2021				
Nilai nominal Rp 1.000.000,- per saham/ Par value Rp 1,000,000.- per share				
Persentase kepemilikan saham/ Percentage of ownership				
Nama pemegang saham	Jumlah saham/ Number of share	Persentase kepemilikan saham/ Percentage of ownership	Jumlah/ Amount	Nama pemegang saham
Modal dasar	800.000		800.000.000.000	Authorized
PT Eshan Agro Sentosa	677.105	99,91%	677.105.000.000	PT Eshan Agro Sentosa
PT Jhonlin Agro Mandiri	306	0,05%	306.000.000	PT Jhonlin Agro Mandiri
H. Samsudin Andi Arsyad	294	0,04%	294.000.000	H. Samsudin Andi Arsyad
Modal ditempatkan dan disetor	677.705	100%	677.705.000.000	Issued and paid-up capital
Saham dalam portepel	122.295		122.295.000.000	Shares in portfolio

CATATAN ATAS LAPORAN KEUANGAN

Per 31 Desember 2022 serta
untuk tahun yang berakhir pada tanggal tersebut

NOTES TO FINANCIAL STATEMENTS

As of December 31, 2022 and
for the years then ended

(Disajikan dalam Rupiah, kecuali dinyatakan lain)

(Expressed in Rupiah, unless otherwise stated)

23. MODAL SAHAM (lanjutan)

Pada tanggal 2 Desember 2021, Perusahaan melakukan pengalihan utang-piutang pihak berelasi kepada PT Eshan Agro Sentosa yang bertujuan untuk peningkatan modal saham Perusahaan (Catatan 40).

Berdasarkan pernyataan keputusan pemegang saham Perusahaan sebagaimana yang disebutkan dalam akta notaris Eli Mariana, SH., MKn No. 5 tanggal 13 Desember 2021, para pemegang saham menyetujui peningkatan modal dasar Perusahaan yang semula sebesar Rp60.000.000.000 menjadi sebesar Rp800.000.000.000 yang terdiri dari masing-masing 60.000 dan 800.000 lembar saham serta, peningkatan modal ditempatkan dan disetor Perusahaan yang semula sebesar Rp50.600.000.000 menjadi Rp677.705.000.000 yang terdiri dari masing-masing 50.600 dan 677.705 lembar saham dengan nilai nominal Rp1.000.000, sehingga terjadi peningkatan modal ditempatkan dan disetor sebesar Rp627.105.000.000 yang seluruhnya diambil bagian dan disetor penuh oleh PT Eshan Agro Sentosa melalui konversi utang Perusahaan yang bertujuan untuk pemenuhan kecukupan modal Perusahaan. Akta tersebut telah mendapat persetujuan dari Menteri Hukum dan Hak Asasi Manusia Republik Indonesia dengan surat keputusan No. AHU-0077337.AH.01.02 tanggal 31 Desember 2021.

23. SHARE CAPITAL (continued)

On December 2, 2021, the Company performed cession to PT Eshan Agro Sentosa with the aim of increasing the Company's share capital (Note 40).

Based on the statement of the General Meeting of Shareholders of the Company in notarial deed of Eli Mariana, SH., MKn No. 5 dated December 13, 2021, the shareholders give their approval on the increase in the Company's share authorized from previously Rp60,000,000,000 to Rp800,000,000,000, consisting of 60,000 and 800,000 shares, respectively and increase in the Company's issued and paid-up capital from previously Rp50,600,000,000 to Rp677,705,000,000, consisting of 50,600 and 677,705 shares, respectively, with nominal amount Rp1,000,000, therefore the issued and paid-up capital increased to Rp627,105,000,000, fully paid and partial issued by PT Eshan Agro Sentosa through the debt to equity swap which aims to fulfill the Company's capital adequacy. The deed has been approved by the Minister of Law and Human Rights of the Republic of Indonesia with Decree No. AHU-0077337.AH.01.02 December 31, 2021.

24. TAMBAHAN MODAL DISETOR

	2022
Selisih antara penerimaan dari penerbitan saham baru melalui konversi utang ke modal dengan nilai nominal saham	90.931.000.000
Selisih antara penerimaan dari penerbitan saham baru dengan nilai nominal saham	244.590.000.000
Biaya emisi saham	(5.080.446.957)
Jumlah	330.440.553.043

24. ADDITIONAL PAID-IN CAPITAL

	2021	
	90.931.000.000	<i>Excess of proceeds from issuance of new share through debt to equity swap over par value</i>
	-	<i>Excess of proceeds from issuance of new shares over par value</i>
	-	<i>Share issuance costs</i>
Jumlah	90.931.000.000	Total

25. SALDO LABA (RUGI)

	2022
Saldo awal	(18.100.780.742)
Laba tahun berjalan	41.681.880.210
Saldo akhir	23.581.099.468

25. ACCUMULATED PROFIT (LOSS)

	2021	
	(33.970.775.334)	<i>Beginning balance</i>
	15.869.994.591	<i>Profit for current year</i>
Saldo akhir	(18.100.780.743)	Ending balance

26. PENGHASILAN KOMPREHENSIF LAIN

	2021
Pengukuran kembali liabilitas imbalan pasca kerja (Catatan 22)	143.198.042
Manfaat (beban) pajak tangguhan	(31.503.569)
Jumlah	111.694.473

26. OTHER COMPREHENSIVE INCOME

	2021	
	355.426.832	<i>Remeasurement of post-employment benefits (Note 22)</i>
	(78.193.903)	<i>Deferred tax benefit (expense)</i>
Jumlah	277.232.929	Total

CATATAN ATAS LAPORAN KEUANGAN

Per 31 Desember 2022 serta
untuk tahun yang berakhir pada tanggal tersebut

NOTES TO FINANCIAL STATEMENTS

As of December 31, 2022 and
for the years then ended

(Disajikan dalam Rupiah, kecuali dinyatakan lain)

(Expressed in Rupiah, unless otherwise stated)

27. PENJUALAN

27. SALES

	2022	2021	
Fatty acid methyl ester (FAME)	3.998.384.890.286	562.304.141.843	Fatty acid methyl ester (FAME)
Crude glycerine	349.161.809.846	-	Crude glycerine
Palm fatty acid distillate (PFAD)	195.697.452.253	-	Palm fatty acid distillate (PFAD)
Tandan buah segar (TBS)	127.042.886.100	57.553.197.110	Fresh fruit bunches (FFB)
Fatty matter	37.255.298.475	-	Fatty matter
Jumlah	4.707.542.336.960	619.857.338.953	Total

Penjualan perusahaan kepada pelanggan yang melebihi 10% dari total penjualan dengan rincian sebagai berikut:

The company sales to customers that exceeded 10% of total sales with details as follows:

	2022	2021	Persentase dari total penjualan/ Percentage to total sales		
			2022	2021	
Pihak ketiga					Third parties
PT Pertamina Patra Niaga	3.308.105.712.141	335.686.570.402	70%	54%	PT Pertamina Patra Niaga
Badan Pengelola Dana Perkebunan Kelapa Sawit	690.247.728.278	226.160.622.768	15%	36%	Badan Pengelola Dana Perkebunan Kelapa Sawit
Jumlah	3.998.353.440.419	561.847.193.170	85%	91%	Total

28. BEBAN POKOK PENJUALAN

28. COST OF GOODS SOLD

	2022	2021	
Pemeliharaan tanaman	29.120.541.705	12.420.953.020	Mature area upkeep
Biaya angkut	2.571.887.605	10.851.347.177	Freight cost
Biaya panen	28.729.984.310	10.374.014.908	Harvesting costs
Amortisasi tanaman menghasilkan (Catatan 13)	5.555.572.392	5.485.875.720	Amortization of mature plantations (Note 13)
Gaji dan kesejahteraan karyawan	8.262.112.464	3.787.867.048	Salaries and employee benefits
Penyusutan (Catatan 14)	2.318.160.890	831.210.373	Depreciation (Note 14)
Beban produksi	76.558.259.366	43.751.268.246	Production cost
Barang dalam proses (Catatan 8):			Goods in process (Note 8):
Saldo awal	43.325.943.710	-	Beginning balance
Pembelian	3.905.166.413.478	809.675.779.687	Purchased
Saldo akhir	(80.163.709.371)	(43.325.943.710)	Ending balance
Sub jumlah	3.868.328.647.817	766.349.835.977	Sub total
Bahan baku kimia	329.669.476.571	70.553.699.395	Chemical
Penyusutan (Catatan 14 dan 15)	73.446.321.219	31.405.033.400	Depreciation (Note 14 and 15)
Biaya pengiriman	212.087.322.230	-	Shipping cost
Biaya pengolahan	2.401.037.407	6.377.785.392	Processing cost
Beban pokok produksi	4.562.491.064.610	918.437.622.410	Cost of production
Persediaan barang jadi (Catatan 8):			Finished goods (Note 8):
Saldo awal	386.002.003.902	-	Beginning balance
Saldo akhir	(408.599.943.616)	(386.002.003.902)	Ending balance
Jumlah	4.539.893.124.896	532.435.618.508	Total

CATATAN ATAS LAPORAN KEUANGAN

Per 31 Desember 2022 serta
untuk tahun yang berakhir pada tanggal tersebut

NOTES TO FINANCIAL STATEMENTS

As of December 31, 2022 and
for the years then ended

(Disajikan dalam Rupiah, kecuali dinyatakan lain)

(Expressed in Rupiah, unless otherwise stated)

28. BEBAN POKOK PENJUALAN (lanjutan)

28. COST OF GOODS SOLD (continued)

Pembelian bahan baku Perusahaan kepada pemasok yang melebihi 10% dari total penjualan dengan rincian sebagai berikut:

The Company's purchases of raw materials from suppliers exceeded 10% of total sales with details as follows:

	2022	2021	Persentase dari total penjualan/ Percentage to total sales		
			2022	2021	
PT Pradiksi Gunatama Tbk	904.559.619.234	257.837.093.481	19%	42%	PT Pradiksi Gunatama Tbk
PT Kodeco Agro Jaya Mandiri	893.813.330.640	251.530.693.520	19%	41%	PT Kodeco Agro Jaya Mandiri
PT Adisurya Citra Lestari	760.964.690.800	187.904.820.380	16%	30%	PT Adisurya Citra Lestari
PT Jhonlin Agro Lestari	535.397.367.100	-	11%	-	PT Jhonlin Agro Lestari
PT Batulicin Agro Sentosa	24.463.749.480	127.788.303.620	1%	21%	PT Batulicin Agro Sentosa
Jumlah	3.119.198.757.254	825.060.911.001	66%	133%	

29. BEBAN UMUM DAN ADMINISTRASI

29. GENERAL AND ADMINISTRATIVE EXPENSES

	2022	2021	
Pajak dan perizinan	32.602.360.926	3.183.568.043	License and tax
Gaji dan kesejahteraan karyawan	13.476.049.064	8.646.767.261	Salaries and employee benefits
Overhead kantor	11.092.794.681	5.813.983.056	Office overhead
Keselamatan dan lingkungan kerja	7.343.469.993	4.795.800.669	Safety and environment
Sewa	5.547.268.212	1.614.541.291	Rent
Asuransi	3.014.150.431	-	Insurance
Biaya pemasaran	2.747.790.950	4.668.903.281	Marketing cost
Honorarium tenaga ahli	2.437.276.289	890.068.967	Professional fee
Perjalanan	1.182.698.366	1.085.104.103	Travelling
Penyusutan (catatan 14)	1.050.779.988	399.909.739	Depreciation (Note 14)
Imbalan kerja (Catatan 22)	770.064.521	939.709.597	Employee benefits (Note 22)
Lain-lain	389.610.353	109.434.576	Others
Jumlah	81.654.313.774	32.147.790.583	Total

30. BEBAN KEUANGAN

30. FINANCE COSTS

	2022	2021	
Bunga pinjaman	48.104.641.935	40.382.024.697	Interest of loans
Bunga liabilitas sewa	417.054	4.757.376	Interest of lease liabilities
Lain-lain	28.907.582	23.644.756	Others
Jumlah	48.133.966.571	40.410.426.829	Total

CATATAN ATAS LAPORAN KEUANGAN

Per 31 Desember 2022 serta
untuk tahun yang berakhir pada tanggal tersebut

NOTES TO FINANCIAL STATEMENTS

As of December 31, 2022 and
for the years then ended

(Disajikan dalam Rupiah, kecuali dinyatakan lain)

(Expressed in Rupiah, unless otherwise stated)

31. PENDAPATAN (BEBAN) LAIN-LAIN

31. OTHER REVENUE (EXPENSE)

	2022	2021	
Pendapatan lain-lain			Other revenue
Jasa giro	2.944.272.235	810.855.959	Interest bank
Laba selisih kurs	8.355.288.990	-	Gain on foreign exchange
Penyesuaian atas perubahan metode atribusi	309.021.585	-	Adjustment due to change in benefit of attribution method
Penyesuaian atas perubahan program manfaat	315.786.509	-	Adjustment due to change in benefit plans
Lain-lain	17.120.000	-	Others
Sub jumlah	11.941.489.319	810.855.959	Sub total
Beban lain-lain			Other expense
Demuragge	(2.064.613.508)	-	Demurrage
Administrasi bank	(958.003.321)	(181.026.007)	Bank administration
Rugi selisih kurs	-	(1.130.646.733)	Loss on foreign exchange
Lain-lain	(362.341.895)	-	Others
Sub jumlah	(3.384.958.724)	(1.311.672.740)	Sub total
Jumlah	8.556.530.595	(500.816.781)	Total

32. INFORMASI PIHAK BERELASI

32. RELATED PARTIES INFORMATION

a. Sifat transaksi

Sifat hubungan antar Perusahaan dengan pihak-pihak berelasi adalah sebagai berikut:

a. The nature of related parties

The nature of relationships between the Company and the related parties are as follows:

Pihak-pihak berelasi/ Related parties	Sifat hubungan/ Nature of relationship	Sifat saldo akun/transaksi/ Nature of account balances/transaction
PT Eshan Agro Sentosa ("EAS")	Pemegang saham/Shareholders	Piutang pihak berelasi/Due from related parties
PT Sinar Bintang Mulia ("SBM")	Pemegang saham/Shareholders	Piutang pihak berelasi/Due from related parties
PT Adisurya Cipta Lestari ("ACL")	Entitas sependengali/Entity under common control	Utang pihak berelasi/Due to related parties
PT Dua Samudera Perkasa ("DSP")	Entitas sependengali/Entity under common control	Liabilitas sewa/Lease liabilities
		Utang pihak berelasi/Due to related parties
PT Jhonlin Agro Lestari ("JAL")	Entitas sependengali/Entity under common control	Piutang pihak berelasi/Due from related parties
		Utang pihak berelasi/Due to related parties
PT Jhonlin Marine Trans ("JMT")	Entitas sependengali/Entity under common control	Piutang pihak berelasi/Due from related parties
		Utang pihak berelasi/Due to related parties
PT Kodeco Agro Jaya Mandiri ("KAM")	Entitas sependengali/Entity under common control	Utang pihak berelasi/Due to related parties
PT Multi Sarana Agro Mandiri ("MSAM")	Entitas sependengali/Entity under common control	Piutang pihak berelasi/Due from related parties
		Utang pihak berelasi/Due to related parties
PT Batulicin Agro Sentosa ("BAS")	Hubungan keluarga dari pemegang saham/ Family relationship of shareholders	Piutang pihak berelasi/Due from related parties
		Utang pihak berelasi/Due to related parties
PT Pradiksi Gunatama Tbk ("PG")	Hubungan keluarga dari pemegang saham/ Family relationship of shareholders	Utang pihak berelasi/Due to related parties

Transaksi dengan pihak berelasi dilakukan dengan ketentuan yang setara dengan yang berlaku dalam transaksi yang wajar.

Transactions with related parties are carried out with conditions equivalent to those applicable in reasonable transactions.

CATATAN ATAS LAPORAN KEUANGAN

Per 31 Desember 2022 serta
untuk tahun yang berakhir pada tanggal tersebut

NOTES TO FINANCIAL STATEMENTS

As of December 31, 2022 and
for the years then ended

(Disajikan dalam Rupiah, kecuali dinyatakan lain)

(Expressed in Rupiah, unless otherwise stated)

32. INFORMASI PIHAK BERELASI (lanjutan)

32. RELATED PARTIES INFORMATION (continued)

b. Transaksi dan saldo dengan pihak berelasi

Transaksi dan saldo dengan pihak berelasi adalah sebagai berikut:

	2022
Penjualan (Catatan 27):	
PT Jhonlin Agro Lestari	127.042.886.100
PT Batulicin Agro Sentosa	-
Lain-lain (masing-masing dibawah 0,5% dari modal disetor)	-
Jumlah	127.042.886.100
Jumlah pendapatan	4.707.542.336.960
Persentase terhadap pendapatan	2,70%
Pembelian persediaan:	
PT Pradiksi Gunatama Tbk	904.559.619.234
PT Kodeco Agro Jaya Mandiri	893.813.330.640
PT Adisurya Citra Lestari	760.964.690.800
PT Jhonlin Agro Lestari	535.397.367.100
PT Multi Sarana Agro Mandiri	393.053.862.120
PT Batulicin Agro Sentosa	24.463.749.480
Jumlah	3.512.252.619.374
Jumlah beban pokok penjualan	4.539.893.124.896
Persentase terhadap beban pokok penjualan	77,36%
Piutang usaha (Catatan 6)	-
Piutang lain-lain (Catatan 7)	11.543.551.157
Jumlah	11.543.551.157
Jumlah aset	3.001.138.460.641
Persentase terhadap jumlah aset	0,38%
Utang usaha (Catatan 16)	301.267.847.619
Utang lain-lain (Catatan 17)	19.235.110.907
Liabilitas sewa PT Dua Samudera Perkasa	817.017.618
Jumlah	321.319.976.144
Jumlah liabilitas	1.847.228.502.604
Persentase terhadap jumlah liabilitas	17,39%

Pada tanggal 20 Desember 2021, Perusahaan mengadakan perjanjian pinjaman dengan PT Eshan Agro Sentosa, pemegang saham.

b. Transactions and balances with related parties

Transaction and balances with related parties are as follows:

	2021
	-
	57.507.703.110
	502.442.460
Total	58.010.145.570
	619.857.338.953
Percentage of revenues	9,36%
Purchased of goods:	
PT Pradiksi Gunatama Tbk	257.837.093.481
PT Kodeco Agro Jaya Mandiri	251.530.693.520
PT Adisurya Citra Lestari	187.904.820.380
PT Jhonlin Agro Lestari	-
PT Multi Sarana Agro Mandiri	-
PT Batulicin Agro Sentosa	127.788.303.620
Total	825.060.911.001
Total cost of goods sold	532.435.618.508
Percentage of cost of goods sold	154,96%
	14.371.291.135
	-
Total	14.371.291.135
	2.407.028.987.205
Percentage of total assets	0,60%
	169.518.548.685
	63.088.168.828
	99.582.946
Total	232.706.300.459
	1.656.771.000.877
Percentage of total liabilities	14,05%

On December 20, 2021, the Company entered into a credit agreement with PT Eshan Agro Sentosa, a shareholder.

CATATAN ATAS LAPORAN KEUANGAN

Per 31 Desember 2022 serta
untuk tahun yang berakhir pada tanggal tersebut

NOTES TO FINANCIAL STATEMENTS

As of December 31, 2022 and
for the years then ended

(Disajikan dalam Rupiah, kecuali dinyatakan lain)

(Expressed in Rupiah, unless otherwise stated)

32. INFORMASI PIHAK BERELASI (lanjutan)**c. Kompensasi personil manajemen kunci**

Gaji dan tunjangan lain yang diberikan untuk Dewan Komisaris dan Direksi adalah sekitar Rp2.200.000.000 dan Rp1.940.000.000 pada tahun yang berakhir pada 31 Desember 2022 dan 2021 yang merupakan imbalan jangka pendek.

33. MANAJEMEN RISIKO KEUANGAN

Perusahaan memiliki beberapa eksposur risiko yaitu risiko suku bunga, risiko mata uang, risiko kredit, risiko likuiditas dan risiko harga komoditas yang berasal dari kegiatan usaha normal. Manajemen secara berkelanjutan memonitor proses manajemen risiko Perusahaan untuk meyakinkan keseimbangan antara risiko dan pengendaliannya. Kebijakan dan sistem manajemen risiko secara teratur dikaji untuk merefleksikan adanya perubahan dari kondisi pasar serta aktivitas Perusahaan.

i. Risiko suku bunga

Risiko suku bunga adalah risiko dimana arus kas masa datang dari suatu instrumen keuangan akan berfluktuasi akibat perubahan suku bunga pasar.

Eksposur atas risiko ini terutama terkait dengan utang bank (Catatan 21) yang seluruhnya dikenai suku bunga mengambang dimana perubahan suku bunga pasar akan berdampak secara langsung terhadap arus kas kontraktual Perusahaan dimasa datang.

Untuk tahun yang berakhir pada tanggal 31 Desember 2022, jika suku bunga berubah sebesar 1% lebih tinggi/rendah, dengan semua variabel konstan, laba rugi Perusahaan akan menjadi lebih rendah/tinggi sebesar Rp471.046.419, hal ini timbul terutama sebagai hasil dari beban bunga yang lebih tinggi/rendah dari pinjaman dengan bunga mengambang yang diperoleh dari utang bank.

ii. Risiko nilai tukar mata uang asing

Perusahaan tidak terekspos terhadap pengaruh fluktuasi nilai tukar mata uang asing. Sebagian besar pendapatan dan beban Perusahaan dilakukan dalam mata uang Rupiah. Perusahaan mengelola eksposur terhadap mata uang asing dengan melakukan penyesuaian pada harga yang diterapkan kepada konsumen.

iii. Risiko likuiditas

Risiko likuiditas adalah risiko bahwa Perusahaan akan kesulitan untuk memenuhi liabilitas keuangannya akibat kekurangan dana. Eksposur Perusahaan atas risiko likuiditas pada umumnya timbul dari ketidaksesuaian profil jatuh tempo antara aset dan liabilitas keuangan.

Tabel di bawah merangkum profil jatuh tempo dari liabilitas keuangan Perusahaan berdasarkan pembayaran kontraktual yang tidak didiskontokan pada tanggal 31 Desember 2022:

32. RELATED PARTIES INFORMATION (continued)**c. Key management personnel compensation**

Salaries and other compensation benefits amounting to approximately Rp2,200,000,000 dan Rp1,940,000,000 for the year ended December 31, 2022 and 2021, respectively, represent short-term compensation of the Company's Boards of Commissioners and Directors.

33. FINANCIAL RISK MANAGEMENT

The Company is exposed to interest rate risk, currency risk, credit risk, liquidity risk and commodity price risk arising in the normal course of business. The management continually monitors the Company's risk management process to ensure the appropriate balance between risk and control is achieved. Risk management policies and systems are reviewed regularly to reflect changes in market conditions and Company's activities.

i. Interest rate risk

Interest rate risk is the risk that the future cash flows of a financial instrument will fluctuate because of changes in market interest rates.

This risk exposure mainly arise from bank loan (Note 21) which bear floating interest rates. Any changes in market interest rates would directly influence the future contractual cash flows of Company.

For the period ended December 31, 2022, if interest rate had been 1% higher/lower, with all variables held constant, the Company's profit or loss would have been Rp471,046,419 lower/higher, arising mainly as a results of higher/lower interest expense on loans with floating interest which obtained from bank loan.

ii. Foreign exchange rate risk

The Company is not exposed to the effects of foreign exchange rate fluctuations. Most of the Company's revenues and expenses are denominated in Rupiah. The Company manages exposure to foreign currencies by making adjustments to the price applied to the consumer.

iii. Liquidity risk

Liquidity risk is the risk that the Company will encounter difficulty in meeting financial obligations due to shortage of funds. The Company exposure to liquidity risk arises primarily from mismatch of the maturities of financial assets and liabilities.

The following table summarizes its maturity profile of the Company financial liabilities based on contractual undiscounted payments as of December 31, 2022:

CATATAN ATAS LAPORAN KEUANGAN

Per 31 Desember 2022 serta
untuk tahun yang berakhir pada tanggal tersebut

NOTES TO FINANCIAL STATEMENTS

As of December 31, 2022 and
for the years then ended

(Disajikan dalam Rupiah, kecuali dinyatakan lain)

(Expressed in Rupiah, unless otherwise stated)

33. MANAJEMEN RISIKO KEUANGAN (lanjutan)

33. FINANCIAL RISK MANAGEMENT (continued)

iii. Risiko likuiditas (lanjutan)

iii. Liquidity risk (continued)

31 Desember 2022/December 31, 2022					
	< 1 tahun/year	1 - 5 tahun/years	> 5 tahun/year	Biaya pinjaman yang belum diamortisasi/ Unamortized borrowing cost	Jumlah/ Total
Utang usaha	370.357.996.110	-	-	-	370.357.996.110
Utang akrual	7.445.384.357	-	-	-	7.445.384.357
Utang bank	229.914.844.894	1.216.336.010.955	-	(454.959.135)	1.445.795.896.715
	607.718.225.361	1.216.336.010.955	-	(454.959.135)	1.823.599.277.182

Trade payables

Accrued payables

Bank loan

iv. Risiko kredit

iv. Credit risk

Risiko kredit mengacu pada risiko rekanan gagal dalam memenuhi liabilitas kontraktualnya yang mengakibatkan kerugian bagi Perusahaan.

Credit risk refers to the risk of counterparties failing to meet its contractual liabilities resulting in losses to the Company.

Risiko kredit Perusahaan terutama melekat pada piutang usaha dan piutang lain-lain, dan simpanan bank. Risiko kredit pada simpanan bank diperhitungkan minimal karena ditempatkan dengan institusi keuangan terpercaya yang telah memiliki catatan yang baik. Piutang usaha pihak ketiga ditempatkan pada pihak ketiga yang terpercaya dan memiliki catatan yang baik. Eksposur Perusahaan dan counterparties dimonitor secara terus menerus dan nilai agregat transaksi terkait tersebar di antara counterparties yang telah disetujui oleh Direksi.

The Company's credit risk is primarily attached to accounts receivable and other receivables, and bank deposits. Credit risk on bank deposits is considered minimal because it is placed with trusted financial institutions that have good records. Third party trade receivables are placed on trusted third parties and have good records. The Company's exposure and counterparties are monitored continuously and the aggregate value of related transactions is spread among counterparties approved by the Board of Directors.

Nilai tercatat aset keuangan pada laporan keuangan setelah dikurangi dengan penyisihan untuk kerugian mencerminkan eksposur Perusahaan terhadap risiko kredit.

The carrying amount of financial assets to the financial statements after deducting the allowance for losses reflects the Company's exposure to credit risk.

v. Risiko harga komoditas

v. Commodity price risk

Perusahaan terkena dampak risiko harga komoditas akibat beberapa faktor, antara lain cuaca, kebijakan pemerintah, tingkat permintaan dan penawaran pasar dan lingkungan ekonomi global.

The Company is exposed to commodity price risk due to certain factors, such as weather, government policies, level of demand and supply in the market and the global economic environment.

34. ASET DAN LIABILITAS KEUANGAN

34. FINANCIAL ASSETS AND LIABILITIES

Tabel berikut menyajikan nilai tercatat yang mendekati nilai wajar dari instrumen keuangan Perusahaan:

The following table sets out the carrying values, which approximate the fair values, of the Company's financial instruments:

	2022	2021	
Aset keuangan lancar			Current financial assets
Aset yang dicatat sebesar nilai wajar atau biaya perolehan diamortisasi			Assets at fair value or amortized cost
Kas dan bank	206.005.629.117	10.237.279.629	Cash on hand and banks
Piutang usaha			Trade receivables
Pihak ketiga	270.952.414.559	357.700.337.857	Third parties
Pihak berelasi	-	14.371.291.135	Related parties
Piutang lain-lain			Other receivables
Pihak ketiga	364.257.788	275.066.034	Third parties
Pihak berelasi	11.543.551.157	-	Related parties
Jumlah aset keuangan lancar	488.865.852.621	382.583.974.655	Total current financial assets

CATATAN ATAS LAPORAN KEUANGAN

Per 31 Desember 2022 serta
untuk tahun yang berakhir pada tanggal tersebut

NOTES TO FINANCIAL STATEMENTS

As of December 31, 2022 and
for the years then ended

(Disajikan dalam Rupiah, kecuali dinyatakan lain)

(Expressed in Rupiah, unless otherwise stated)

34. ASET DAN LIABILITAS KEUANGAN (lanjutan)

34. FINANCIAL ASSETS AND LIABILITIES (continued)

	2022	2021	
Aset keuangan tidak lancar			Non-current financial assets
Aset yang dicatat sebesar nilai wajar atau biaya perolehan diamortisasi			Assets at fair value or amortized cost
Piutang plasma	28.279.024.245	29.437.156.098	Plasma receivables
Jumlah aset keuangan tidak lancar	28.279.024.245	29.437.156.098	Total non-current financial assets
Jumlah aset keuangan	517.144.876.866	412.021.130.753	Total financial assets
Liabilitas keuangan jangka pendek			Current financial assets
Liabilitas yang dicatat sebesar nilai wajar atau biaya perolehan diamortisasi			Liabilities at fair value or amortized cost
Pinjaman bank	214.700.000.000	-	Short-term bank loan
Utang usaha			Trade payables
Pihak ketiga	69.090.148.491	68.583.334.039	Third parties
Pihak berelasi	301.267.847.619	169.518.548.685	Related parties
Utang lain-lain			Other payables
Pihak berelasi	19.235.110.907	63.088.168.828	Related parties
Utang akrual	7.445.384.357	85.883.680.376	Accrued expenses
Utang jangka panjang - yang jatuh tempo dalam satu tahun:			Current maturity of long-term liabilities
Liabilitas sewa	100.000.000	99.582.946	Lease liabilities
Utang bank	14.759.885.760	405.866.004.059	Bank loans
Jumlah liabilitas keuangan jangka pendek	626.598.377.134	793.039.318.932	Total current financial liabilities
Liabilitas keuangan jangka panjang			Non-current financial liabilities
Liabilitas yang dicatat sebesar nilai wajar atau biaya perolehan diamortisasi			Liabilities at fair value or amortized cost
Utang jangka panjang setelah dikurangi jatuh tempo dalam satu tahun:			Long-term liabilities net of current maturities:
Utang bank	1.216.336.010.955	833.213.000.000	Bank loans
Jumlah liabilitas keuangan jangka panjang	1.216.336.010.955	833.213.000.000	Total non-current financial liabilities
Jumlah liabilitas keuangan	1.842.934.388.089	1.626.252.318.932	Total financial liabilities

Nilai wajar aset dan liabilitas keuangan didefinisikan dan disajikan dalam total dimana instrumen tersebut dapat dipertukarkan dalam transaksi ini antara pihak-pihak yang berkeinginan (*willing parties*), bukanlah dalam penjualan yang dipaksakan akibat kesulitan keuangan atau likuidasi.

Pada tanggal 31 Desember 2022 dan 2021, nilai tercatat dari instrumen keuangan Perusahaan telah mendekati nilai wajarnya.

Metode-metode dan asumsi-asumsi dibawah ini digunakan untuk mengestimasi nilai wajar untuk masing-masing kelas instrumen keuangan:

a. Aset dan liabilitas keuangan jangka pendek

Instrumen keuangan jangka pendek dengan jatuh tempo dalam satu tahun atau kurang (kas dan setara kas, piutang usaha dan piutang lain-lain pihak ketiga dan pihak berelasi, utang usaha dan utang lain-lain, utang akrual, utang bank jangka panjang-neto dan liabilitas sewa jangka panjang yang jatuh tempo dalam satu tahun) mendekati nilai tercatatnya karena bersifat jangka pendek.

The fair values of the financial assets and liabilities are defined and presented at the amounts at which the instruments could be exchanged in a current transaction between willing parties, other than in a forced sale or liquidation.

As of December 31, 2022 and 2021, the carrying values of the Company's financial instruments approximate their fair values.

The following methods and assumptions were used to estimate the fair value of each class of financial instruments:

a. Short-term financial assets and liabilities

Short-term financial instruments with remaining maturities of one year or less (cash on hand and banks, trade receivables and other receivables from third and related parties, trade payables and other payables, accrued payables, current maturities of long-term bank loans and long-term lease liabilities) approximate their carrying amounts due to their short-term nature.

CATATAN ATAS LAPORAN KEUANGAN

Per 31 Desember 2022 serta
untuk tahun yang berakhir pada tanggal tersebut

NOTES TO FINANCIAL STATEMENTS

As of December 31, 2022 and
for the years then ended

(Disajikan dalam Rupiah, kecuali dinyatakan lain)

(Expressed in Rupiah, unless otherwise stated)

34. ASET DAN LIABILITAS KEUANGAN (lanjutan)**a. Aset dan liabilitas keuangan jangka pendek (lanjutan)**

Instrumen keuangan jangka panjang terdiri dari piutang plasma, utang bank jangka panjang-neto dan liabilitas sewa jangka panjang dikurangi bagian yang jatuh tempo dalam satu tahun.

b. Aset dan liabilitas keuangan jangka panjang

Nilai wajar dari aset lain-lain dicatat sebesar biaya historis karena nilai wajarnya tidak dapat diukur secara handal. Tidak praktis untuk mengestimasi nilai wajar dari aset tersebut karena tidak ada jangka waktu pembayaran yang pasti walaupun tidak diharapkan untuk diselesaikan dalam jangka waktu 12 bulan setelah tanggal laporan posisi keuangan.

Nilai wajar dari kewajiban jangka panjang ditentukan dengan mendiskontokan arus kas masa datang menggunakan suku bunga yang berlaku dari transaksi pasar yang dapat diamati untuk instrumen dengan persyaratan, risiko kredit dan jatuh tempo yang sama.

Perusahaan menggunakan hierarki berikut ini untuk menentukan nilai wajar instrumen keuangan:

- Tingkat 1: Nilai wajar diukur berdasarkan pada harga kuotasi (tidak disesuaikan) dalam pasar aktif untuk aset atau liabilitas sejenis.
- Tingkat 2: Nilai wajar diukur berdasarkan teknik-teknik valuasi, dimana seluruh input yang mempunyai efek yang signifikan atas nilai wajar dapat diobservasi baik secara langsung maupun tidak langsung.
- Tingkat 3: Nilai wajar diukur berdasarkan teknik-teknik valuasi, dimana seluruh input yang mempunyai efek yang signifikan atas nilai wajar tidak dapat diobservasi baik secara langsung maupun tidak langsung.

Aset dan liabilitas keuangan diukur dengan hirarki pengukuran nilai wajar input level 3, kecuali aset keuangan kas dan bank dengan hirarki pengukuran nilai wajar input level 1.

35. LABA PER SAHAM DASAR

Labanya per saham dasar dihitung dengan membagi laba (rugi) tahun berjalan dengan jumlah rata-rata tertimbang saham biasa yang beredar pada tahun bersangkutan.

Pada tanggal 24 Maret 2022, Perusahaan mengubah nilai nominal sahamnya yang semula bernilai Rp1.000.000 per lembar saham menjadi Rp100 per lembar saham. Sesuai dengan PSAK 56 "Laba Per Saham", dalam pemecahan saham, saham biasa diterbitkan kepada pemegang saham yang ada tanpa imbalan tambahan. Oleh karena itu, jumlah saham biasa yang beredar sebelum pemecahan saham disesuaikan dengan perubahan tersebut seolah-olah peristiwa tersebut terjadi pada permulaan dari periode sajian paling awal.

34. FINANCIAL ASSETS AND LIABILITIES (continued)**a. Short-term financial assets and liabilities (continued)**

Long-term financial instruments consist of plasma receivables, due from related party, long-term bank loans-net and long-term lease liabilities net of current maturities.

b. Long-term financial assets and liabilities

Fair value of other assets is carried at historical cost because their fair values cannot be reliably measured. It is not practical to estimate the fair values of such assets because there are no fixed repayment terms although these are not expected to be settled within 12 months after the statement of financial position date.

The fair value of long-term debts is determined by discounting future cash flows using applicable rates from observable current market transactions for instruments with similar terms, credit risk and remaining maturities.

The company uses the following hierarchy of determining the fair value of financial instruments:

- Level 1: Fair values measured based on quoted prices (unadjusted) in active markets for identical assets or liabilities.
- Level 2: Fair values measured based on valuation techniques for which all inputs which have a significant effect on the recorded fair values are observable, either directly or indirectly.
- Level 3: Fair values measured based on valuation techniques for which inputs which have a significant effect on the recorded fair values are not based on observable market data.

Financial assets and liabilities measured using fair value measurement hierarchy level 3 inputs, except for cash on hand and banks using level 1 inputs.

35. BASIC EARNINGS PER SHARE

Basic earnings per share is calculated by dividing profit (loss) current year by the weighted average number of ordinary shares outstanding during of the years.

On March 24, 2022 the Company changed the par value of its shares from previously Rp1.000.000 per share to be Rp100 per share. In accordance with PSAK 56 "Earnings Per Share", on stock split, the common shares issued to the existing shareholders without any additional compensation. therefore, the amount of outstanding common shares before stock split are adjusted to the changes as if the event occurred at the beginning of the earliest serving period.

CATATAN ATAS LAPORAN KEUANGAN

Per 31 Desember 2022 serta
untuk tahun yang berakhir pada tanggal tersebut

NOTES TO FINANCIAL STATEMENTS

As of December 31, 2022 and
for the years then ended

(Disajikan dalam Rupiah, kecuali dinyatakan lain)

(Expressed in Rupiah, unless otherwise stated)

35. LABA PER SAHAM DASAR (lanjutan)

Berikut ini adalah data yang digunakan untuk perhitungan laba per saham dasar yang diatribusikan kepada pemilik Perusahaan:

	2022	2021
Laba (rugi) yang dapat diatribusikan kepada pemilik Perusahaan	41.681.880.210	15.869.994.591
Rata-rata tertimbang jumlah saham biasa yang beredar (lembar saham)	7.184.700.000	1.028.587.500
Laba (rugi) per saham - dasar dan dilusian	<u>5,80</u>	<u>15,43</u>

Perusahaan tidak memiliki efek berpotensi saham yang bersifat dilutif sehingga tidak ada dampak dilusian pada perhitungan laba per saham.

35. BASIC EARNINGS PER SHARE (continued)

The computation of basic earnings per share attributable to the owners of the Company is based on the following data:

	2022	2021
Profit (loss) attributable to owners of the Company	41.681.880.210	15.869.994.591
Weighted average number of ordinary shares outstanding (number of shares)	7.184.700.000	1.028.587.500
Earnings (loss) per share - basic and diluted	<u>5,80</u>	<u>15,43</u>

The Company id not have any dilutive potential shares, as such, there was no dilutive impact to the calculation of earnings per share.

36. ASET DAN LIABILITAS MONETER DALAM MATA UANG ASING

Pada tanggal 31 Desember 2022 dan 2021, Perusahaan memiliki aset moneter dalam mata uang asing sebagai berikut:

		2022		2021	
		Mata uang asing/ Foreign currency	Ekuivalen/ Equivalent	Mata uang asing/ Foreign currency	Ekuivalen/ Equivalent
Aset/Assets					
Bank	USD	24.725	388.946.773	30.582	436.378.706
Bank	SGD	426	4.968.167	-	-
Liabilitas/Liabilities					
Utang usaha/ Trade payables	USD	-	-	490.000	6.991.812.450
	SGD	109.501	1.276.669.260	766.500	8.074.130.873
Uang muka penjualan/ Sales advances	USD	-	-	1.943.939	27.738.079.860
Jumlah/Total		<u>134.652</u>	<u>1.670.584.200</u>	<u>3.231.021</u>	<u>43.240.401.889</u>

36. MONETARY ASSETS AND LIABILITIES DENOMINATED IN FOREIGN CURRENCIES

As of December 31, 2022 and 2021, the Company had monetary assets in foreign currency as follows :

37. MANAJEMEN PERMODALAN

Tujuan utama pengelolaan modal adalah untuk memastikan pemeliharaan rasio modal yang sehat guna mendukung usaha dan memaksimalkan imbalan bagi pemegang saham.

Perusahaan dipersyaratkan oleh Undang-undang Perseroan Terbatas No. 40 Tahun 2007 efektif tanggal 16 Agustus 2007 untuk mengalokasikan sampai dengan 20% dari modal ditempatkan dan disetor ke dalam dana cadangan yang tidak boleh didistribusikan.

Perusahaan mengelola struktur permodalan dan melakukan penyesuaian, berdasarkan perubahan kondisi ekonomi. Untuk memelihara dan menyesuaikan struktur permodalan. Perusahaan dapat menyesuaikan pembayaran dividen kepada pemegang saham, pengembalian modal kepada pemegang saham atau menerbitkan saham baru.

Rasio cakupan pelunasan utang (Debt service coverage ratio), rasio utang terhadap ekuitas (debt to equity ratio) serta kekayaan bersih (net worth) adalah rasio yang diwajibkan oleh kreditur untuk diawasi oleh manajemen dalam mengevaluasi struktur permodalan Perusahaan serta menelaah efektivitas pinjaman Perusahaan.

37. CAPITAL MANAGEMENT

The primary objective of the capital management is to ensure that it maintains healthy capital ratios in order to support its business and to maximize shareholder value.

The Company is also required by the Limited Liability Company Law No. 40, Year 2007 effective August 16, 2007 to allocate to and maintain a nondistributable reserve fund until the said reserve reaches at least 20% of the issued and paid capital.

The Company manages its capital structure and makes adjustments to it, in line of changes in economic conditions. To maintain or adjust the capital structure, the Company may adjust the dividend payment to its shareholders, return capital to shareholders or issue news hares.

Debt service coverage ratio, debt to equity ratio and net worth are the ratio that is required to manage by management to evaluate the capital structure of the Company and review the effectiveness of the Company debt to credit risk.

CATATAN ATAS LAPORAN KEUANGAN

Per 31 Desember 2022 serta
untuk tahun yang berakhir pada tanggal tersebut

NOTES TO FINANCIAL STATEMENTS

As of December 31, 2022 and
for the years then ended

(Disajikan dalam Rupiah, kecuali dinyatakan lain)

(Expressed in Rupiah, unless otherwise stated)

37. MANAJEMEN PERMODALAN (lanjutan)

Pada tanggal 31 Desember 2022 dan 2021, Perusahaan telah memenuhi seluruh persyaratan dan pembatasan sesuai dengan perjanjian-perjanjian diatas.

Selain harus memenuhi persyaratan pinjaman, Perusahaan juga harus mempertahankan struktur permodalannya pada tingkat yang tidak berisiko terhadap peringkat kreditnya.

Kebijakan Perusahaan adalah mempertahankan struktur permodalan yang sehat untuk mengamankan akses terhadap pendanaan pada biaya yang wajar.

37. CAPITAL MANAGEMENT (continued)

As of December 31, 2022 and 2021, the Company has complied with all the requirements and restrictions in accordance with the loan agreements above.

Apart from the fulfillment of the loan requirements, the Company must maintain its capital structure at a level that will not risk the credit rating.

The Company's policy is to maintain a healthy capital structure in order to secure access to finance at a reasonable cost.

38. PENGUNGKAPAN TAMBAHAN ATAS AKTIVITAS INVESTASI DAN PENDANAAN NON-KAS

Informasi tambahan atas laporan arus kas sehubungan dengan aktivitas signifikan yang tidak mempengaruhi arus kas untuk tahun yang berakhir pada tanggal 31 Desember 2022 dan 2021 adalah sebagai berikut:

38. SUPPLEMENTAL DISCLOSURES ON NON-CASH INVESTING AND FINANCING ACTIVITIES

Additional information on cash flow statements relating to significant activities that do not affect cash flows for the years ended December 31, 2022 and 2021 are as follows:

	2022	2021	
Kenaikan aset mesin melalui reklasifikasi aset tetap dalam pembangunan	62.469.070.338	394.621.551.604	Increase in asset of machine through reclassification of asset under constructions
Kenaikan aset bangunan melalui reklasifikasi aset tetap dalam pembangunan	37.703.352.203	508.101.419.140	Increase in asset of building through reclassification of asset under constructions
Kenaikan tanaman menghasilkan melalui reklasifikasi tanaman belum menghasilkan	16.790.268.425	-	Increase in mature plantations through reclassification of immature plantations
Kenaikan aset tetap melalui reklasifikasi uang muka pembelian aset tetap	12.880.105.859	-	Increase in fixed assets through reclassification of advances of Acquisition of fixed assets
Kenaikan tanaman belum menghasilkan melalui reklasifikasi pembibitan	2.327.639.291	15.255.853.821	Increase in immature plantations through reclassification of nurseries
Kenaikan aset hak-guna melalui liabilitas sewa	817.017.618	294.825.570	Increase in right-of-use assets through of lease liabilities
Kenaikan modal saham melalui konversi utang ke modal	-	627.105.000.000	Increase share capital through debt to equity swap
Kenaikan tambahan modal disetor melalui konversi utang ke modal	-	90.931.000.000	Increase additional paid-in capital through debt to equity swap
Kenaikan aset tetap dalam pembangunan melalui utang akrual	-	77.547.936.000	Increase in assets under constructions through of accrued expenses
Penurunan utang lain-lain melalui pengalihan piutang	-	50.047.055.718	Decrease in other payables through transfer of receivables
Kenaikan aset tetap dalam pembangunan melalui utang usaha	-	30.830.730.401	Increase in assets under constructions through of trade payables
Kenaikan piutang plasma melalui reklasifikasi tanaman menghasilkan	-	16.782.005.274	Increase in plasma receivables through classification of mature plantations
Kenaikan piutang plasma melalui reklasifikasi tanaman belum menghasilkan	-	9.763.641.399	Increase in plasma receivables through classification of immature plantations
Kenaikan piutang plasma melalui reklasifikasi pembibitan	-	2.891.509.425	Increase in plasma receivables through reclassification of nurseries

CATATAN ATAS LAPORAN KEUANGAN

Per 31 Desember 2022 serta
untuk tahun yang berakhir pada tanggal tersebut

NOTES TO FINANCIAL STATEMENTS

As of December 31, 2022 and
for the years then ended

(Disajikan dalam Rupiah, kecuali dinyatakan lain)

(Expressed in Rupiah, unless otherwise stated)

38. PENGUNGKAPAN TAMBAHAN ATAS AKTIVITAS INVESTASI DAN PENDANAAN NON-KAS (lanjutan)

38. SUPPLEMENTAL DISCLOSURES ON NON-CASH INVESTING AND FINANCING ACTIVITIES (continued)

INFORMASI TAMBAHAN ARUS KAS

ADDITIONAL INFORMATION OF CASH FLOW

Tabel di bawah ini menjelaskan perubahan dalam liabilitas Perusahaan yang timbul dari aktivitas pendanaan, termasuk perubahan yang timbul dari arus kas dan perubahan non-kas. Liabilitas yang timbul dari aktivitas pendanaan adalah liabilitas yang arus kas, atau arus kas masa depannya, diklasifikasikan dalam laporan arus kas Perusahaan sebagai arus kas dari aktivitas pendanaan.

The table below details changes in the Company's liabilities arising from financing activities, including cash and non-cash changes. Liabilities arising from financing activities are those for which cash flows were, or future cash flows will be, classified in the Company's statement of cash flows as cash flows from financing activities.

31 Desember 2022/December 31, 2022

	Saldo awal/ Beginning balance	Arus kas/ Cash flow	Beban tanggungan atas utang bank/ Deferred charges on bank loan	Perubahan non-kas/ Non-cash changes	Saldo Akhir/ Ending balance	
Utang bank	-	214.700.000.000	-	-	214.700.000.000	
jangka pendek						Short-term bank loans
Utang lain-lain -						Other payables -
pihak berelasi	63.088.168.828	(43.853.057.921)	-	-	19.235.110.907	related parties
Liabilitas sewa	99.582.946	(100.000.000)	-	817.434.672	817.017.618	Lease liabilities
Utang bank						
jangka panjang	1.239.079.004.059	(8.800.000.000)	816.892.656	-	1.231.095.896.715	Long-term bank loans
Jumlah	1.302.266.755.832	161.946.942.079	816.892.656	817.434.672	1.465.848.025.240	Total

31 Desember 2021/December 31, 2021

	Saldo awal/ Beginning balance	Arus kas/ Cash flow	Beban tanggungan atas utang bank/ Deferred charges on bank loan	Perubahan non-kas/ Non-cash changes	Saldo Akhir/ Ending balance	
Utang bank	397.256.781.787	845.985.577.516	(4.163.355.244)	-	1.239.079.004.059	
jangka panjang						Long-term bank loans
Utang lain-lain -						Other payables -
pihak berelasi	590.131.653.496	246.161.424.057	-	(773.204.908.725)	63.088.168.828	related parties
Liabilitas sewa	-	(200.000.000)	-	299.582.946	99.582.946	Lease liabilities
Jumlah	987.388.435.282	1.091.947.001.573	(4.163.355.244)	(772.905.325.779)	1.302.266.755.832	Total

CATATAN ATAS LAPORAN KEUANGAN

Per 31 Desember 2022 serta
untuk tahun yang berakhir pada tanggal tersebut

NOTES TO FINANCIAL STATEMENTS

As of December 31, 2022 and
for the years then ended

(Disajikan dalam Rupiah, kecuali dinyatakan lain)

(Expressed in Rupiah, unless otherwise stated)

39. SEGMENT OPERASI

39. OPERATING SEGMENTS

Segmen operasi yang dilaporkan sesuai dengan informasi yang digunakan oleh pengambil keputusan operasional dalam rangka mengalokasikan sumber daya dan menilai kinerja segmen operasi sebagai berikut:

The reported of operating segments are in accordance with the information used by operational decision makers in allocating resources and assessing the performance of operating segments are as follows:

31 Desember 2022/ December 31, 2022			
Bahan bakar nabati / <i>Biodiesel</i>	Tandan buah segar/ <i>Fresh fruit bunches</i>	Jumlah/ <i>Total</i>	
Penjualan bersih	4.580.499.450.860	4.707.542.336.960	Net sales
Beban pokok penjualan	(4.463.334.865.530)	(4.539.893.124.896)	Cost of goods sold
Laba kotor	117.164.585.330	167.649.212.064	Gross profit
Beban usaha			Operating expenses
Administrasi dan umum		(81.654.313.774)	General and administrative
Keuntungan atas perubahan nilai wajar aset biologis		1.856.233.277	Gain arising from changes in fair value of biological assets
Laba usaha		87.851.131.567	Operating profit
Pendapatan (beban) lain-lain			Other income (expenses)
Beban keuangan		(48.133.966.571)	Finance costs
Lain-lain bersih		8.556.530.595	Others - net
Laba sebelum pajak		48.273.695.591	Profit before tax
Manfaat (beban) pajak penghasilan		(6.591.815.381)	Income tax benefit (expense)
Laba tahun berjalan		41.681.880.210	Profit for the year
Aset segmen		3.001.138.460.641	Segment assets
Liabilitas segmen		1.847.228.502.604	Segment liabilities

31 Desember 2021/ December 31, 2021			
Bahan bakar nabati / <i>Biodiesel</i>	Tandan buah segar/ <i>Fresh fruit bunches</i>	Jumlah/ <i>Total</i>	
Penjualan bersih	562.304.141.843	619.857.338.953	Net sales
Beban pokok penjualan	(488.684.350.262)	(532.435.618.508)	Cost of goods sold
Laba kotor	73.619.791.581	87.421.720.445	Gross profit
Beban usaha			Operating expenses
Administrasi dan umum		(32.147.790.583)	General and administrative
Keuntungan atas perubahan nilai wajar aset biologis		1.673.961.097	Gain arising from changes in fair value of biological assets
Laba usaha		56.947.890.960	Operating profit
Pendapatan (beban) lain-lain			Other income (expenses)
Beban keuangan		(40.410.426.829)	Finance costs
Lain-lain bersih		(500.816.781)	Others - net
Laba sebelum pajak		16.036.647.350	Profit before tax
Manfaat (beban) pajak penghasilan		(166.652.759)	Income tax benefit (expense)
Laba tahun berjalan		15.869.994.591	Profit for the year
Aset segmen		2.407.028.987.204	Segment assets
Liabilitas segmen		1.656.771.000.877	Segment liabilities

CATATAN ATAS LAPORAN KEUANGAN

Per 31 Desember 2022 serta
untuk tahun yang berakhir pada tanggal tersebut

NOTES TO FINANCIAL STATEMENTS

As of December 31, 2022 and
for the years then ended

(Disajikan dalam Rupiah, kecuali dinyatakan lain)

(Expressed in Rupiah, unless otherwise stated)

40. PERJANJIAN DAN IKATAN PENTING**Pembangunan pabrik minyak kelapa sawit**

Pada tanggal 15 Januari 2022, Perusahaan menandatangani perjanjian proyek pembangunan pabrik minyak kelapa sawit dengan Palmiteco Engineering Sdn Bhd dan PT CB Polaindo dengan kapasitas 60 TPH, berlokasi di Batulicin, Kecamatan Tanah Bumbu, Kalimantan Selatan, dengan nilai kontrak sebesar USD9.418.209,68 dan Rp59.373.159.268 dengan jangka waktu 16 bulan.

Sewa tanah

Pada tanggal 25 Januari 2022, Perusahaan menandatangani perubahan perjanjian sewa tanah dengan PT Dua Samudera Perkasa terkait perpanjangan jangka waktu sewa menyewa tanah dari yang sebelumnya selama 3 tahun dan berakhir pada 28 April 2023, menjadi selama 18 tahun dan berakhir pada 28 April 2038.

Kontrak penjualan

Pada tanggal 31 Desember 2022, Perusahaan memiliki komitmen penjualan produk biodiesel kepada pelanggan pihak ketiga dengan jumlah tonase dan harga yang telah disepakati.

PT Pertamina Patra Niaga

Pada tanggal 19 Desember 2022, Perusahaan menandatangani kontrak pengadaan *Fatty Acid Methyl Ester (FAME)* periode Januari - Desember 2023 sebanyak 250.206 KL dengan PT Pertamina Patra Niaga.

Kontrak pembelian

Pada tanggal 31 Desember 2022, Perusahaan memiliki beberapa komitmen pengadaan *Crude Palm Oil (CPO)* dengan PG, ACL, BAS, KAM dan MSAM, pihak berelasi.

41. KEJADIAN PENTING SETELAH PERIODE PELAPORAN**Surat ketetapan pajak**

Pada tanggal 17 Maret 2023, Perusahaan menerima surat ketetapan pajak kurang bayar dan surat tagihan pajak atas PPN bulan Juli, September, Oktober dan Desember 2021 sebesar Rp3.766.641.120, yang terdiri dari pokok sebesar Rp1.798.059.038 dan sanksi administrasi sebesar Rp1.968.582.082. Sampai dengan tanggal penyelesaian laporan keuangan ini, Perusahaan masih melakukan penelaahan terhadap surat ketetapan tersebut.

Pada tanggal 16 Maret 2023, Perusahaan menerima surat ketetapan pajak kurang bayar atas PPN bulan Januari - April 2022 sebesar Rp13.867.873.105, yang terdiri dari pokok sebesar Rp7.924.498.916 dan sanksi administrasi sebesar Rp5.943.374.189. Perusahaan juga menerima surat ketetapan pajak lebih bayar atas PPN bulan Mei 2022 sebesar Rp1.295.815.803. Sampai dengan tanggal penyelesaian laporan keuangan ini, Perusahaan masih melakukan penelaahan terhadap surat ketetapan tersebut.

40. SIGNIFICANT AGREEMENTS AND COMMITMENTS**Crude palm oil factory construction**

On January 15, 2022, the Company signed a crude palm oil factory construction project agreement with Palmiteco Engineering Sdn Bhd and PT CB Polaindo with a capacity of 60 TPH located in Batulicin, Tanah Bumbu Regency, South Kalimantan, with a contract value of USD9,418,209,68 and Rp.59,373,159,268 with a period of 16 month.

Land rental

On January 25, 2022, the Company signed an amendment to the land lease agreement with PT Dua Samudera Perkasa related the extension of the lease term from the previous 3 years and ended on April 28, 2023, to 18 years, ending on April 28, 2038.

Sales contract

As of December 31, 2022, the Company has commitments to sell biodiesel products to third party customers at specified agreed tons and price.

PT Pertamina Patra Niaga

On December 17, 2021, the Company signed a contract to procure Fatty Acid Methyl Ester (FAME) for the period January - December 2022 as many as 302,998 KL with PT Pertamina Patra Niaga.

Purchase contract

As of December 31, 2022, the Company has several commitments Crude Palm Oil (CPO) procurement contract with PG, ACL, BAS, KAM and MSAM, related parties.

41. EVENTS AFTER REPORTING PERIOD**Tax assessment letter**

On March 17, 2023, the Company received tax assessment letters for underpayment and tax collection letters of VAT for July, September, October and December 2021 amounting to Rp3,766,641,120, consisting of a principal amounting to Rp1,798,059,038 and an administrative sanction of Rp1,968,582,082. Until the completion date of these financial statements, the Company is still reviewing the decision letter.

On March 16, 2023, the Company received an assessment letter for underpayment of VAT for January - April 2022 amounting to Rp13,867,873,105, consisting of a principal amounting to Rp7,924,498,916 and an administrative penalty of Rp5,943,374,189. The company also received a tax assessment letter for overpayment of VAT for May 2022 amounting to Rp1,295,815,803. Until the completion date of these financial statements, the Company is still reviewing the decision letter.