


高知県市町村便覧



令和 5 年度

高知県総務部市町村振興課

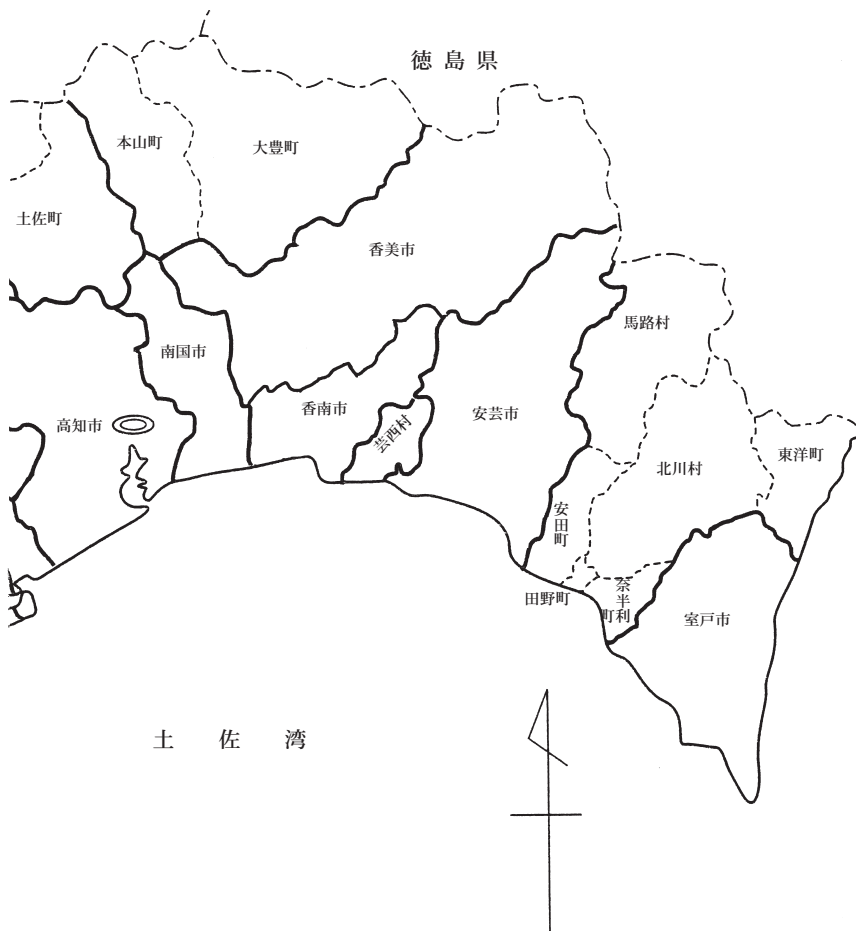
公益財団法人 高知県市町村振興協会 発行

高知県市町村便覧
(令和5年度版)

高 知 県

愛 媛 県





市部	高知市 安芸市 土佐市 宿毛市 四万十市 香美市	室戸市 南国市 須崎市 土佐清水市 香南市
安芸郡	東洋町 田野町 北川村 芸西村	奈半利町 安田町 馬路村
長岡郡	本山町	大豊町
土佐郡	土佐町	大川村
吾川郡	いの町	仁淀川町
高岡郡	中土佐町 越知町 日高村 四万十町	佐川町 橋原町 津野町
幡多郡	大月町 黒潮町	三原村
計	11市17町6村	

県面積	7,102.91km ² (令和5年1月1日)
県人口	684,964人 (令和5年1月1日)
県世帯数	350,142世帯 (令和5年1月1日)

凡 例

- 1 特に表示がないものは原則として令和5年4月1日現在で記載しています。
- 2 市町村の概要のうち、市町村長等の氏名、年齢、期数及び任期については令和5年5月1日現在で記載しています。ただし、高知県、宿毛市、田野町、安田町、三原村、黒潮町については5月9日、高知市、土佐町については5月10日、室戸市については5月16日、東洋町については5月22日、奈半利町については7月1日時点までの状況を反映しています。
また、「議会議員名簿」は6月1日現在の状況を記載しておりますが、奈半利町については7月1日時点までの状況を反映しております。
- 3 特に頭注等に記載がない限り、「年」とあるものは暦年間（1月～12月）、「年度」とあるものは会計年度間（4月～翌年3月）を示しています。
- 4 一部のデータについては、単位未満の数値を四捨五入しているため、計が一致しない場合があります。
- 5 「主要財政指数等」欄の財政力指数及び実質公債費比率については、令和元～令和3年度の平均比率の数値です。その他、標準財政規模、経常収支比率、基金現在高（財政調整基金、減債基金、その他特定目的基金）、地方債現在高、実質赤字比率、連結実質赤字比率、将来負担比率、資金不足比率については、令和3年度の数値です。
- 6 「主要な指標」欄のそれぞれの出典は、以下のとおりです。

出生数(人)	令和3年	住民基本台帳人口要覧(総務省自治行政局)
		(令和3年1年間の出生数/令和3年1月1日現在人口×1,000)
死亡数(人)	令和3年	住民基本台帳人口要覧(総務省自治行政局)
		(令和3年1年間の死亡数/令和3年1月1日現在人口×1,000)
外国人数(人)	令和2年10月1日	国勢調査(総務省統計局)
名目経済成長率(%)	令和元年度	市町村経済統計(県統計分析課)
卸小売事業所数(事業所)	平成28年	経済センサス—活動調査(総務省、経済産業省)
飲食店数(店)	平成28年	経済センサス—活動調査(総務省、経済産業省)
事業所数(事業所)	令和元年	経済センサス—基礎調査(総務省、経済産業省)
事業所従事者数(人)	平成28年	経済センサス—活動調査(総務省、経済産業省)
販売農家比率(%)	令和2年2月1日	農林業センサス(農林水産省)
		(販売農家は、経営耕地面積30a以上、又は農産物販売金額が50万円以上の農家)
販売農家数増減率(%)	平成27年2月1日・令和2年2月1日	農林業センサス(農林水産省)
農道延長(m)	令和3年度	市町村行財政の状況等(県市町村振興課、国土交通省)
林業就業者数(人)	令和3年3月31日	県森づくり推進課資料(県森づくり推進課)
林家数(戸)	令和2年2月1日	農林業センサス(農林水産省)
		(林家は、保有山林面積が1ha以上の世帯)
保有山林面積(ha)	令和2年2月1日	農林業センサス(農林水産省)
林道延長(m)	令和3年度	市町村行財政の状況等(県市町村振興課、国土交通省)

漁業就業者数 (人)	平成30年11月1日	漁業センサス (農林水産省)
漁船数 (隻)	平成30年11月1日	漁業センサス (農林水産省)
小学校児童数 (人)	令和4年5月1日	学校基本調査 (県統計分析課) (学校所在地による集計。義務教育学校を含む。)
中学校生徒数 (人)	令和4年5月1日	学校基本調査 (県統計分析課) (学校所在地による集計。義務教育学校を含む。)
高等学校生徒数 (人)	令和4年5月1日	学校基本調査 (県統計分析課) (学校所在地による集計)
大学・短大等進学率 (%)	令和4年5月1日	学校基本調査 (県統計分析課) (学校所在地による集計)
労働力率 (%)	令和2年10月1日	国勢調査 (総務省統計局) (労働力人口/15歳以上人口 (労働力状態「不詳」を補完) × 100)
雇用者比率 (%)	令和2年10月1日	国勢調査 (総務省統計局) (雇用者/就業者 × 100)
女性就業者比率 (%)	令和2年10月1日	国勢調査 (総務省統計局) (女性就業者/15歳以上女性人口 × 100)
国民年金被保険者数 (人)	令和3年3月31日	住民基本台帳等 (厚生労働省、総務省)
介護保険料 (円)	令和3年3月	高知県高齢者保健福祉計画 [第8期介護保険事業支援計画] (県子ども・福祉政策部)
公園 (㎡)	令和3年度	公共施設状況調査 (総務省)
公営住宅等 (戸)	令和3年度	公共施設状況調査 (総務省)
ごみ総排出量 (t)	令和2年度	一般廃棄物処理実態調査等 (環境省、総務省) (総排出量 = 計画収集量 + 直接搬入量 + 集団回収量)
ごみ収集率 (%)	令和4年3月31日	縣市町村振興課資料 (縣市町村振興課)
水道料 (円)	令和3年度	地方公営企業決算状況調査 (総務省)
上水道等普及率 (%)	令和4年3月31日	水道統計調査 (厚生労働省)
公共下水道使用料 (円)	令和3年度	地方公営企業決算状況調査 (総務省)
公共下水道普及率 (%)	令和4年3月31日	縣市町村振興課資料 (縣市町村振興課)
し尿収集率 (%)	令和4年3月31日	縣市町村振興課資料 (縣市町村振興課)
旅券申請件数 (件)	令和4年	旅券発給状況等 (県国際交流課、総務省)
自家用車数 (台)	令和4年	自動車数の推移、住民基本台帳等 (四国運輸局、総務省) (自家用車数/世帯数)
交通事故発生件数 (件)	令和3年	交通白書等 (県警察本部、総務省)
交通事故死傷者数 (人)	令和3年	交通白書等 (県警察本部、総務省)
市町村道改良率 (%)	令和4年4月1日	高知県の道路状況 (県道路課)
市町村道舗装率 (%)	令和4年4月1日	高知県の道路状況 (県道路課)
刑法犯認知件数 (件)	令和3年	犯罪統計書等 (県警察本部、総務省) (認知件数/人口 × 1,000)
犯罪検挙率 (%)	令和3年	犯罪統計書 (県警察本部)

火災発生件数 (件)	令和3年 県消防政策課資料等 (県消防政策課、総務省)
火災損害額 (千円)	令和3年 県消防政策課資料 (県消防政策課)
従業地別医師数 (人)	令和2年度 医師・歯科医師・薬剤師統計等 (厚生労働省、総務省)
従業地別歯科医師数 (人)	令和2年度 医師・歯科医師・薬剤師統計等 (厚生労働省、総務省)
従業地別薬剤師数 (人)	令和2年度 医師・歯科医師・薬剤師統計等 (厚生労働省、総務省)
看護師数 (人)	令和2年度 県医療政策課資料等 (県医療政策課、総務省) (従事看護師と従事准看護師の計)
歯科診療所数 (所)	令和3年10月1日 医療施設調査等 (厚生労働省、総務省)
国民健康保険加入率 (%)	令和4年 国民健康保険事業状況報告書等 (県国民健康保険課、総務省) (国民健康保険被保険者数/人口×100)
国民健康保険診療費 (円)	令和3年度 国民健康保険事業状況報告書 (県国民健康保険課)
国民健康保険料 (円)	令和3年度 国民健康保険事業状況報告書 (県国民健康保険課)
悪性新生物死亡数 (人)	令和3年 人口動態調査等 (厚生労働省、総務省) (悪性新生物による死亡数/令和3年1月1日現在人口×1,000)
脳血管疾患死亡数 (人)	令和3年 人口動態調査等 (厚生労働省、総務省) (脳血管疾患による死亡数/令和3年1月1日現在人口×1,000)
心疾患死亡数 (人)	令和3年 人口動態調査等 (厚生労働省、総務省)

7 「公共施設（教育・文化・医療・福祉施設）の状況」欄については、原則として市町村立のもので、一部事務組合立のものは原則として所在地の市町村に計上しています。また、幼稚園・保育所は令和4年4月1日現在、養護老人ホーム・特別養護老人ホーム・介護老人保健施設・小学校・中学校・高等学校は令和5年4月1日現在、市民会館等・公民館・図書館・体育館・病院・診療所は令和3年度公共施設状況調査（総務省）の数値です。

目 次

第1編 市町村の概要

1. 市

高知市	2
室戸市	4
安芸市	6
南国市	8
土佐市	10
須崎市	12
宿毛市	14
土佐清水市	16
四万十市	18
香南市	20
香美市	22

2. 町 村

(安芸郡)

東洋町	24
奈半利町	26
田野町	28
安田町	30
北川村	32
馬路村	34
芸西村	36

(長岡郡)

本山町	38
大豊町	40

(土佐郡)

土佐町	42
大川村	44

(吾川郡)

いの町	46
仁淀川	48

(高岡郡)

中土佐町	50
佐川町	52
越知町	54
梶原町	56
日高村	58
津野町	60
四万十町	62

(幡多郡)



大月町	64
三原村	66
黒潮町	68

第2編 関係資料集

1. 市町村の概況	72
・ コード番号、住民基本台帳人口、指定地域の有無	72
2. 一部事務組合及び広域連合の設置状況	74
3. 一部事務組合及び広域連合事務区分別加入状況	86
4. 関係団体一覧	90
(1) 広域市町村圏	90
(2) 市長会	92
(3) 市議会議長会	92
(4) 町村会	93
(5) 町村議会議長会	93
(6) 公益財団法人高知縣市町村振興協会	93
5. 地方公営企業市町村別事業数	94
6. 令和3年度決算収支の状況	98
(1) 普通会計	98
(2) 財政関係指数等	102
7. 令和5年度普通会計当初予算額	110
・ 主な歳入歳出科目の状況（市町村の合計）	112
8. 市町村税の状況	114
9. 市町村変遷（合併）の状況	116
10. 職種別職員数	117
11. 令和4年度議会の開催状況	118
12. 長、議員等の任期満了日と定数の状況	119
13. 主要な指標	120
14. 公共施設（教育・文化・医療・福祉施設）の状況	138
15. 市町村木・花・鳥・魚 姉妹・友好等都市提携	140
16. 支所・出張所の設置状況	141
17. 庁舎所在地等一覧	144
18. 議会議員名簿	146
19. 部課長名簿	160
20. 県庁の状況	178
21. 公益財団法人高知縣市町村振興協会の概要	

第1編 市町村の概要

※本編内容については、市町村からの
資料に基づき作成しています。

 <p>こうちし 高知市</p>	所在地	〒780-8571 高知市本町5丁目1番45号	木	センダン	花	トサミズキ	鳥	セグロセキレイ
	TEL	(088) 822-8111	FAX	(088) 824-6930	姉妹・友好等都市提携			
	URL	http://www.city.kochi.kochi.jp/		(姉妹都市)		フレズノ市 (アメリカ) 北海道北見市 スラバヤ市 (インドネシア)		
	E-mail	kc-050200@city.kochi.lg.jp		(友好都市)		蕪湖市 (中国)		
 <p>高知市の「高」の字を 便化したものである。</p> <p>70歳・5期目(通算5期) 任期:令和5年11月29日</p>	市長	おかざき 岡崎 誠也	主な沿革					
	副市長	中澤 慎二	明22.4.1	市制施行(高知市)				
	議長	松島 研	昭17.6.1	編入 長浜町 浦戸村 御豊瀬村 布師田村 一宮村 鴨田村 朝倉村 三里村 五台山村 高須村				
	副議長	平田 文彦	昭47.2.1	編入 大津村 介良村				
	副教育長	大久保 尊司	平10.4.1	移行 中核市				
	教育長	松下 整	平17.1.1	編入 鏡村 土佐山村				
議員条例定数	34	任期満了	R9.5.1	編入 春野町				

【概要】

(1) 行政区域面積 (令和5年1月1日現在) 309.00 km²

(2) 人口

(人、%、世帯)

区分	人口	15歳未満	15-64歳	65歳以上	世帯数
27国調	337,190	12.8	59.5	27.7	153,594
R2国調	326,545	12.0	57.7	30.3	154,171
R5.1住基	319,724	11.6	58.0	30.4	164,452

(3) 人口動態

(人、%)

区分	人口密度	人口伸率	高齢化率	昼夜間人口比率
27国調	1,091.3	▲ 1.8	27.7	102.8
R2国調	1,056.8	▲ 3.2	30.3	-


(4) 選挙人名簿登録者数 (令和5年6月1日現在)

男	女	計
125,135	146,849	271,984

(5) 職員の状況

区分	R4
普通会計計	2,496
一般行政部門	1,781
特別行政部門	715
公営企業等会計計	376
合計	2,872
ラスパイレズ指数	98.8

【行政機構図】



【産業・経済】

(1) 産業構造

(人、%)

区分	総生産額(R2年)		就業人口(R2国調)	
	金額(百万円)	構成比	人数	構成比
第1次	7,817	0.7	4,795	2.9
第2次	127,214	11.1	25,896	15.6
第3次	1,007,676	87.7	135,206	81.5
計	1,149,635	100.0	165,897	100.0

*総数には分類不能の産業も含む

(2) 農業・工業・商業

(単位: ※2 = 千円、※3、※4 = 百万円)

農 業	総農家数	世帯員数※1	農業産出額※2
(2020年農林業センサス) (2020年産出額: 平成31年度)	1,954	2,590	1,536
工 業	事業所数	従業者数	製造品出荷額※3
(高知県工業統計補完調査) (R2年工業概算調査)	559	7,690	180,400
商 業	事業所数	従業者数	年間商品販売額※4
(R3年経済センサス)	3,450	27,739	808,983

※1 60日以上従事した世帯員数

※4 R3年の年間商品販売額には個人経営の事業所分を含まない。

【施策】

令和5年度主要施策

(百万円) 今後の主要課題・ユニーク施策等

項 目	予算額	項 目
○ 小中学校等施設整備	1,830	○ 街のにぎわい創出と産業活性化
○ 消防指令システム共同運用整備	1,415	○ 新型コロナウイルス感染症対策
○ 旭駅周辺市街地整備	1,350	○ 高知市型共生社会の実現に向けた取組の推進
○ 新型コロナウイルスワクチン接種	1,109	○ 南海トラフ地震対策の推進
○ 重層的支援体制整備	954	○ 地方創生に向けた取組
○ 中心市街地活性化計画推進	480	○ れんけいこうち広域都市圏の推進
○ 新産業団地整備	389	○ 中心市街地活性化基本計画の推進
○ 市税1%を活用した市民活動支援	357	○ こうちこどもファンド
○ 住宅耐震化推進	306	○ いきいき・かみかみ・しゃきしゃき百歳体操
○ れんけいこうち広域都市圏関連	251	○ こうち笑顔マイレージ(介護支援ボランティア制度)

【財政の状況】

(1) 主な歳入歳出

(百万円、%)

区 分	令和5年度当初	構成比	令和4年度当初	構成比	令和3年度決算	構成比
歳 入 計	148,587	100.0	151,160	100.0	168,629	100.0
地方税	45,900	30.9	45,600	30.2	44,799	26.6
地方交付税	24,700	16.6	24,000	15.9	26,614	15.8
国・県支出金	45,855	30.9	47,279	31.3	62,130	36.8
地方債	9,008	6.1	12,595	8.3	15,476	9.2
歳 出 計	148,587	100.0	151,160	100.0	161,151	100.0
義務的経費計	92,481	62.2	93,335	61.7	99,528	61.8
人件費	24,552	16.5	25,056	16.6	24,441	15.2
扶 助 費	51,203	34.5	51,452	34.0	58,748	36.5
公 債 費	16,726	11.3	16,828	11.1	16,338	10.1
投資的経費計	11,347	7.6	14,671	9.7	15,154	9.4
普通建設事業費	11,296	7.6	14,608	9.7	15,043	9.3
単独事業費	7,586	5.1	10,119	6.7	7,866	4.9

※各数値は表示単位未満四捨五入により計算式と一致しない場合がある。
※当初予算及び決算は普通会計の数値

(2) 主要財政指数等

(令和3年度、百万円、%)

標準財政規模	81,359
財政力指数	0.63
経常収支比率	90.3
基金現在高	12,370
財政調整基金	3,326
減債基金	3,348
その他特定目的基金	5,695
地方債現在高	210,491
実質赤字比率	▲6.0
連結実質赤字比率	▲20.6
実質公債費比率	13.0
将来負担比率	173.0
資金不足比率	119.5
該 当 事 業 名	国民宿舍運営 事業特別会計

【主要な指標】


(各項目の単位については、巻頭の凡例を参照)

教 育	小学校児童数	15,732	交 通	自家用車数(1世帯あたり)	1.3
	中学校生徒数	9,054		交通事故発生件数(人口千人あたり)	1.85
	高等学校生徒数	10,619		交通事故死傷者数(人口千人あたり)	1.99
学 校	大学・短大等進学率	63.2	安 全	市町村道改良率	61.0
	労働者比率	62.00		市町村道舗装率	93.3
労 働	女性就業者比率	81.6	医 療	刑法犯認知件数(人口千人あたり)	5.61
	介護保険料(第1号被保険者)	53.5		犯罪検挙率	51.00
福祉社会	公園1人当たり面積	5.9	医 療	火災発生件数(人口千人あたり)	0.23
	公営住宅戸数(内は公営住宅)	5,038 (2,999)		火災損害額(火災1件あたり)	2,232
県民生活	ごみ総排出量(人口千人あたり)	367.4	医 療	従業地別医師数	3.92
	ごみ収集率	99.4		従業地別歯科医師数	0.86
	水道料(1ヶ月20mあたり)	2,787 (-)内は簡易水道		従業地別薬剤師数	3.20
	上下水道普及率	95.2		看護師数	24.33
	公共下水道使用料(1ヶ月20mあたり)	2,948		歯科診療所数	0.59
	公共下水道*普及率(人口)	66.5		国民健康保険加入率	19.20
	し尿収集率	5.8		国民健康保険診療費(被保険者1人あたり)	362,701
				国民健康保険料(1人あたり調定額)	93,110
		悪性新生物死亡数(人口千人あたり)	3.26		
		脳血管疾患死亡数(人口千人あたり)	0.84		
		心疾患死亡数(人口千人あたり)	1.91		

【公共施設(教育・文化・医療・福祉施設)の状況】

教 育	幼稚園	1
	小学校	41
文 化	中学校	19
	高等学校	1
医 療	市民会館等	4
	公民館	40
福 祉	図書館	7
	体育館	3
医 療	病(病床数)	0 (-)
	診療所	2
福 祉	保育所	23
	養護老人ホーム(定員)	0 (-)
福 祉	特別養護老人ホーム(定員)	0 (-)
	介護老人保健施設(定員)	0 (-)

*農業集落排水等、下水道法上の下水道以外のものをもって公営企業として実施されているものを含む

 <p>「ムロト」を図案化したもので、ムは室戸岬を表している。</p>	<p>所在地 〒781-7185 室戸市浮津25番地 1</p> <p>TEL (0887) 22-1111 FAX (0887) 22-1120</p> <p>URL http://www.city.muroto.kochi.jp/</p> <p>E-mail mr-010100@city.muroto.lg.jp</p>	<p>木 うばめがし 花 はまゆう 鳥 めじろ</p> <p>姉妹・友好等都市提携</p> <p>(友好都市) ポートリンカーン市 (オーストラリア) (姉妹ジオパーク) クダ州 ランカウイ島 (マレーシア)</p>
	<p>市長 植田 壯一郎 (うえた そういちろう)</p> <p>副市長 黒岩 道宏</p> <p>議長 町田 又一</p> <p>副議長 小椋 利廣</p> <p>教育長 百田 貴昌</p>	<p>主な沿革</p> <p>昭34. 3. 1 合体・市制施行 (室戸市) 室戸町 室戸岬町 佐喜浜町 吉良川町 羽根村</p>
	<p>67歳・2期目 任期：令和8年12月3日</p> <p>議員条例定数 12 任期満了 R9. 4. 29</p>	

【概要】

(1) 行政区域面積 (令和5年1月1日現在) 248.22 km²

(2) 人口

(人、%、世帯)

区分	人口	15歳未満	15-64歳	65歳以上	世帯数
27国調	13,524	7.6	47.1	45.4	6,512
R2国調	11,742	12.1	58.1	29.8	5,933
R5.1住基	12,015	6.4	41.9	51.7	7,027

(3) 人口動態

(人、%)

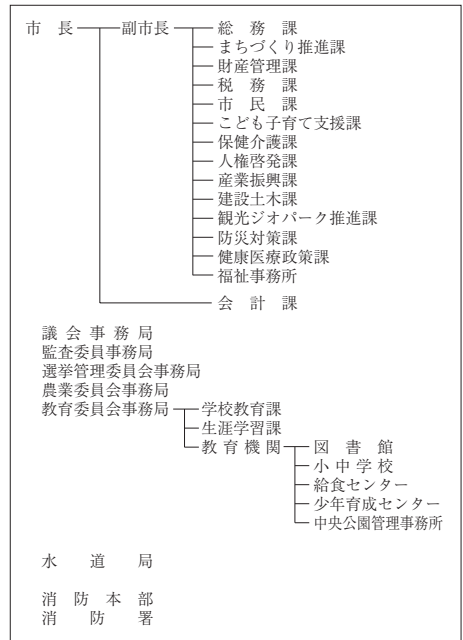
(4) 選挙人名簿登録者数 (令和5年6月1日現在)

区分	人口密度	人口伸率	高齢化率	昼夜間人口比率	男	女	計
27国調	54.5	▲ 11.1	45.4	99.1	5,196	5,692	10,888
R2国調	47.3	▲ 13.2	29.8	-			

(5) 職員の状況

区分	R 4
普通会計計	239
一般行政部門	171
特別行政部門	68
公営企業等会計計	21
合計	260
ラスパイレズ指数	97.3

【行政機構図】



【産業・経済】

(1) 産業構造 (人、%)

区分	総生産額(R2年)		就業人口(R2国調)	
	金額(百万円)	構成比	人数	構成比
第1次	4,653	12.2	1,044	21.4
第2次	9,288	24.4	830	17.0
第3次	23,828	62.7	3,005	61.6
計	37,998	100.0	4,879	100.0

*総数には分類不能の産業も含む

(2) 農業・工業・商業 (単位：※2 = 千円、※3、※4 = 百万円)

業種	総農家数	世帯員数※1	農業産出額※2
農業 (2020年農林業センサス [経営者世帯別]産出額(1)単位)	411	414	210
工業	事業所数	従業者数	製造品出荷額※3
(高知県工業統計補充調査 [R2年工業統計調査])	43	531	15,648
商業	事業所数	従業者数	年間商品販売額※4
(R3年経済センサス)	179	698	12,086

※1 60日以上従事した世帯員数

※4 R3年の年間商品販売額には個人経営の事業所分を含まない。

【施策】

令和5年度主要施策

(百万円) 今後の主要課題・ユニーク施策等

項 目	予算額	項 目
○ 命を守る	493	○ 市道等整備事業（社会資本整備総合交付金事業）
○ 室戸を創る	166	○ 室戸センター施設通信系更新事業
	166	○ 小中学校整備事業
	82	○ 椎名防災コミュニティセンター用地造成工事
	76	○ 委託型地域おこし協力隊活動事業
	33	○ 市営住宅建替事業

【財政の状況】

(1) 主な歳入歳出

(百万円、%)

区 分	令和5年度当初	構成比	令和4年度当初	構成比	令和3年度決算	構成比
歳 入 計	15,164	100.0	14,998	100.0	16,541	100.0
地方税	1,052	6.9	1,049	7.0	1,129	6.8
地方交付税	4,701	31.0	4,586	30.6	5,178	31.3
国・県支出金	3,100	20.4	3,136	20.9	3,339	20.2
地方債	1,435	9.5	1,439	9.6	1,927	11.6
歳 出 計	15,164	100.0	14,998	100.0	15,757	100.0
義務的経費計	5,765	38.0	5,791	38.6	5,325	33.8
人件費	2,160	14.2	2,172	14.5	1,983	12.6
扶助費	2,215	14.6	2,259	15.1	2,056	13.1
公債費	1,391	9.2	1,359	9.1	1,285	8.2
投資的経費計	2,047	13.5	2,099	14.0	2,588	16.4
普通建設事業費	2,000	13.2	2,052	13.7	2,550	16.2
単独事業費	1,211	8.0	930	6.2	1,589	10.1

※各数値は表示単位未満四捨五入により計算式と一致しない場合がある。
※当初予算及び決算は普通会計の数値

(2) 主要財政指数等

(令和3年度、百万円、%)

標準財政規模	5,845
財政力指数	0.22
経常収支比率	85.2
基金現在高	6,305
財政調整基金	2,146
減債基金	681
その他特定目的基金	3,477
地方債現在高	14,285
実質赤字比率	▲ 9.7
連結実質赤字比率	▲ 19.4
実質公債費比率	9.4
将来負担比率	▲ 37.2
資金不足比率	-
該当事業名	-

【主要な指標】

(各項目の単位については、巻頭の凡例を参照)

教 育	小学校児童数	315	交 通	自家用車数(1世帯あたり)	1.4
	中学校生徒数	216		交通事故発生件数(人口千人あたり)	0.39
	高等学校生徒数	89		交通事故死傷者数(人口千人あたり)	0.47
学 校	大学・短大等進学率	32.3	安 全	市町村道改良率	45.3
	労働力比率	47.60		市町村道舗装率	85.0
雇 働	女性就業者比率	66.7	医 療	刑法犯認知件数(人口千人あたり)	3.49
	介護保険料(第1号被保険者)	38.1		犯罪検挙率	69.80
福 祉 社 会	公人口1人当たり面積	41.1	医 療 (人口千人あたり)	火災発生件数(人口千人あたり)	0.95
	公営住宅等戸数(内は公営住宅)	590 (590)		火災損害額(火災1件あたり)	2,098
県 民 生 活	ごみ総排出量(人口千人あたり)	335.3	従業地別医師数	0.71	
	ごみ収集率	98.7	従業地別歯科医師数	0.55	
	水道料(1ヶ月20mあたり)(内は簡易水道)	3,030 (-)	従業地別薬剤師数	0.79	
	上下水道普及率	93.5	看護師数	10.49	
	公共下水道使用料(1ヶ月20mあたり)	-	歯科診療所数	0.49	
	公共下水道*普及率(人口)	-	国民健康保険加入率	31.20	
	し尿収集率	37.8	国民健康保険診療費(被保険者1人あたり)	421,788	
			国民健康保険料(1人あたり調定額)	84,750	
		悪性新生物死亡数(人口千人あたり)	5.44		
		脳血管疾患死亡数(人口千人あたり)	1.42		
		心疾患死亡数(人口千人あたり)	3.78		



【公共施設（教育・文化・医療・福祉施設）の状況】

教 育	幼稚園	0
	小学校	5
	中学校	4
文 化	高等学校	0
	市民会館等	0
医 療	公民館	3
	図書館	1
	体育館	1
福 祉	病(病床数)院	0 (-)
	診療所	1
	保育所	3
	養護老人ホーム(定員)	0 (-)
	特別養護老人ホーム(定員)	0 (-)
	介護老人保健施設(定員)	0 (-)

*農業集落排水等、下水道法上の下水道以外のものであって公営企業として実施されているものを含む

財政類型 I-1
市町村コード 392031

キャッチフレーズ 市民一人ひとりが幸せを実感し 笑顔が輝く
活力あふれる 元気都市

 あきし 安芸市	所在地	〒784-8501 安芸市矢ノ丸1丁目4番40号		木	ヒノキ	花	ツツジ	鳥	キセキレイ	
	TEL	(0887) 34-1111	FAX	(0887) 35-4445	姉妹・友好等都市提携				魚	アユ
	URL	http://www.city.aki.kochi.jp/			(姉妹都市)					
	E-mail	soumu@city.aki.lg.jp			兵庫県たつの市					
 ひらがなの「あ」と、かたかなの「き」を配してかたちどったもので、翼は飛躍発展を、円は円満平和を表したものです。	市長	よこやま いくお 横山 幾夫		主な沿革 昭29. 8. 1 合体・市制施行(安芸市) 安芸町 土居村 井ノ口村 畑山村 川北村 伊尾木村 東川村 赤野村 昭30. 4. 1 編入 西川村(舞川・轟)						
	副市長	竹部 文一								
	議長	徳久 研二								
	副議長	小松 進								
	教育長	藤田 剛志								
議員条例定数	14	任期満了	R8. 9. 9							

【概要】

(1) 行政区域面積 (令和5年1月1日現在) 317.16 km²

(2) 人口

(人、%、世帯)

区分	人口	15歳未満	15-64歳	65歳以上	世帯数
27国調	17,577	10.4	52.1	37.5	7,604
R2国調	16,243	8.8	46.9	44.3	7,307
R5.1住基	16,235	8.4	50.0	41.6	8,036

(3) 人口動態

(人、%)

(4) 選挙人名簿登録者数 (令和5年6月1日現在)

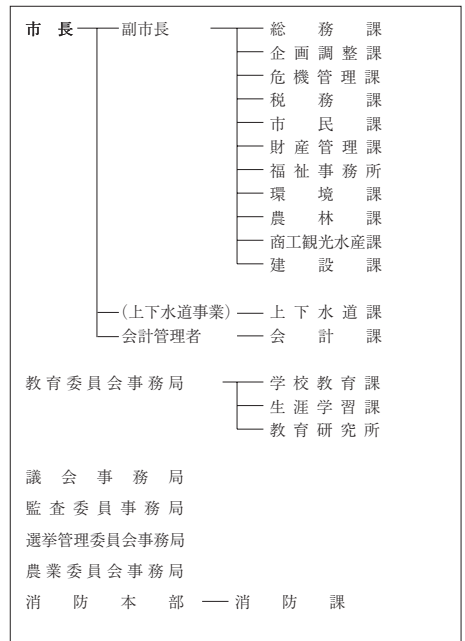
区分	人口密度	人口伸率	高齢化率	昼夜間人口比率
27国調	55.4	▲ 10.1	37.5	102.5
R2国調	51.2	▲ 7.6	44.3	-

男	女	計
6,764	7,556	14,320

(5) 職員の状況

区分	R 4
普通会計計	252
一般行政部門	191
特別行政部門	61
公営企業等会計計	23
合計	275
ラスパイレズ指数	94.5

【行政機構図】



【産業・経済】

(1) 産業構造

(人、%)

区分	総生産額(R2年)		就業人口(R2国調)	
	金額(百万円)	構成比	人数	構成比
第1次	4,310	7.9	2,399	28.2
第2次	10,390	19.1	1,133	13.3
第3次	39,502	72.4	4,961	58.4
計	54,531	100.0	8,493	100.0

*総数には分類不能の産業も含む

(2) 農業・工業・商業

(単位：※2 = 千円、※3、※4 = 百万円)

業種	総農家数	世帯員数※1	農業産出額※2
農業 (2020年農林業センサス) [営農主体別] (兼業)	904	1,461	875
工業	事業所数	従業者数	製造品出荷額※3
(高知県工業統計補完調査 [R2年工業統計調査])	43	350	7,379
商業	事業所数	従業者数	年間商品販売額※4
(R3年経済センサス)	224	1,117	20,510

※1 60日以上従事した世帯員数

※4 R3年の年間商品販売額には個人経営の事業所分を含まない。

【施策】

令和5年度主要施策

(百万円) 今後の主要課題・ユニーク施策等

項 目	予算額	項 目
○ 新庁舎整備	1,623.6	4つの重点項目
○ 統合中学校整備	3,596.6	○ 社会課題の解決に向けた取組と個性を活かした地方創生の推進
○ 津波避難場所整備	192.5	○ 公共施設及びインフラ等の防災・減災・強靱化の推進・深化
○ 消防分団屯所高台移転	152.6	○ 人口減少対策と保育・教育環境の充実・強化
○ 新規就農サポートハウス6号棟整備	39	○ 農林水産業の基盤強化と戦略的な観光施策の展開
○ 農業資材等価格高騰対策	11	
○ 携帯電話等エリア整備	260.6	
○ 観光博覧会推進事業	18.6	

【財政の状況】

(1) 主な歳入歳出

(百万円、%)

区 分	令和5年度当初	構成比	令和4年度当初	構成比	令和3年度決算	構成比
歳 入 計	20,882	100.0	18,417	100.0	18,779	100.0
地方税	1,740	8.3	1,728	9.4	1,782	9.5
地方交付税	4,761	22.8	4,627	25.1	5,334	28.4
国・県支出金	4,585	22.0	4,565	24.8	4,957	26.4
地方債	5,719	27.4	4,122	22.4	2,343	12.5
歳 出 計	20,882	100.0	18,417	100.0	17,868	100.0
義務的経費計	5,365	25.7	5,467	29.7	5,932	33.2
人件費	2,274	10.9	2,284	12.4	2,160	12.1
扶助費	1,797	8.6	1,812	9.8	2,146	12.0
公債費	1,294	6.2	1,371	7.4	1,625	9.1
投資的経費計	8,601	41.2	6,475	35.2	5,276	29.5
普通建設事業費	8,021	38.4	5,830	31.7	3,652	20.4
単独事業費	4,317	20.7	2,831	15.4	2,126	11.9

※各数値は表示単位未満四捨五入により計算式と一致しない場合がある。
※当初予算及び決算は普通会計の数値

(2) 主要財政指数等

(令和3年度、百万円、%)

標準財政規模	6,958
財政力指数	0.31
経常収支比率	79.8
基金現在高	7,668
財政調整基金	1,200
減債基金	2,177
その他特定目的基金	4,290
地方債現在高	14,117
実質赤字比率	▲6.7
連結実質赤字比率	▲18.2
実質公債費比率	5.9
将来負担比率	▲4.9
資金不足比率	-
該当事業名	-

【主要な指標】

(各項目の単位については、巻頭の凡例を参照)

教育	小学校児童数	594	交通	自家用車数(1世帯あたり)	1.8
	中学校生徒数	399		交通事故発生件数(人口千人あたり)	1.13
	高等学校生徒数	280		交通事故死傷者数(人口千人あたり)	1.24
労働	大学・短大等進学率	60.0	安全	市町村道改良率	40.5
	労働力率	60.50		市町村道舗装率	78.3
福祉社会	雇用者比率	63.2	医療	刑法犯認知件数(人口千人あたり)	2.65
	女性就業者比率	52.9		犯罪検挙率	40.90
県民生活	介護保険料(第1号被保険者)	6,332	医療(人口千人あたり)	火災発生件数(人口千人あたり)	0.59
	公園1人当たり面積	10.3		火災損害額(火災1件あたり)	99
	公営住宅等戸数()内は公営住宅	533(268)		従業地別医師数	4.21
	ごみ総排出量(人口千人あたり)	445.1		従業地別歯科医師数	0.65
	ごみ収集率	99.1		従業地別薬剤師数	2.49
	水道料(1ヶ月20mあたり)()内は簡易水道	2,266(-)		看護師数	21.76
	上水道等普及率	96.8		歯科診療所数	0.48
	公共下水道使用料(1ヶ月20mあたり)	2,310		国民健康保険加入率	31.60
	公共下水道*普及率(人口)	38.1		国民健康保険診療費(被保険者1人あたり)	331,229
	し尿収集率	35.0		国民健康保険料(1人あたり調定額)	109,564
		悪性新生物死亡数(人口千人あたり)	3.38		
		脳血管疾患死亡数(人口千人あたり)	1.07		
		心疾患死亡数(人口千人あたり)	2.61		




【公共施設(教育・文化・医療・福祉施設)の状況】

教 育	幼稚園	0
	小学校	8
	中学校	2
文 化	高等学校	0
	市民会館等	1
	公民館	18
医 療	図書館	1
	体育館	5
	病(病床数)	0(-)
福 祉	診療所	0
	保育所	7
	養護老人ホーム(定員)	0(-)
	特別養護老人ホーム(定員)	0(-)
	介護老人保健施設(定員)	0(-)

*農業集落排水等、下水道法上の下水道以外のものであって公営企業として実施されているものを含む

財政類型 I-1
市町村コード 392049

キャッチフレーズ 緑とまち 笑顔あふれる 南国市

 南国市	所在地	〒783-8501 南国市大浦甲2301		木	ヤマモモ	花	タチバナ	鳥	オナガドリ	
	TEL	(088) 863-2111		FAX	(088) 863-1167		姉妹・友好等都市提携			
	URL	http://www.city.nankoku.lg.jp		(姉妹都市)			宮城県岩沼市			
	E-mail	n-kikaku@city.nankoku.lg.jp								
 南国市の「ナ」の図案化で第一画のなす翼で発展飛躍を第二画で團結と平和を示すので伸びゆく南国市の姿を象徴するものです。	 60歳・2期目(通算2期) 任期:令和7年8月5日	市長	ひらやま 平山 耕三		主な沿革					
		副市長	村田 功		昭34.10.1	合体・市制施行(南国市) 後免町 香長村 岡豊村 野田村 岩村				
		議長	北條 邦寿							
		副議長	浜田 和子							
		副議長	西川 潔							
		教育長	竹内 信人							
議員条例定数	21	任期満了	R5.11.4							

【概要】

(1) 行政区域面積 (令和5年1月1日現在) 125.30 km²

(2) 人口 (人、%、世帯)

区分	人口	15歳未満	15-64歳	65歳以上	世帯数
27国調	47,982	12.7	57.7	29.6	19,481
R2国調	46,664	12.7	48.0	39.4	19,755
R5.1住基	46,328	12.1	56.2	31.7	22,472


(3) 人口動態 (人、%) (4) 選挙人名簿登録者数 (令和5年6月1日現在)

区分	人口密度	人口伸率	高齢化率	昼夜間人口比率	選挙人名簿登録者数		
					男	女	計
27国調	382.9	▲3.0	29.6	105.3	18,357	20,604	38,961
R2国調	372.4	▲2.7	39.4	-			

(5) 職員の状況

区分	R4
普通会計計	412
一般行政部門	288
特別行政部門	124
公営企業等会計計	36
合計	448
ラスパイレズ指数	95.8

【行政機構図】



【産業・経済】

(1) 産業構造 (人、%)

区分	総生産額(R2年)		就業人口(R2国調)	
	金額(百万円)	構成比	人数	構成比
第1次	4,072	2.1	2,480	10.7
第2次	53,078	26.8	4,240	18.3
第3次	139,830	70.6	16,485	71.0
計	198,175	100.0	23,205	100.0

*総数には分類不能の産業も含む

(2) 農業・工業・商業 (単位: ※2 = 千円、※3、※4 = 百万円)

産業	総農家数	世帯員数※1	農業産出額※2
農業 (2020年農林業センサス) <small>(10年毎に実施) 産出額(1億円未満)</small>	1,448	1,564	639
工業	事業所数	従業者数	製造品出荷額※3
工業統計補完調査 (R2年工業概況調査) <small>(R2年工業概況調査)</small>	183	4,850	106,840
商業	事業所数	従業者数	年間商品販売額※4
経済センサス (R3年)	493	4,857	205,997

※1 60日以上従事した世帯員数

※4 R3年の年間商品販売額には個人経営の事業所分を含まない。

【施策】

令和5年度主要施策

(百万円) 今後の主要課題・ユニーク施策等

項 目	予算額	項 目
○ 民営保育所等費	1,120	○ DX 推進事業費
○ 都市再生整備事業費	292	○ 奨学金返還支援補助金
○ 社会資本整備総合交付金事業費	235	○ 子どものインフルエンザ予防接種費用助成金
○ 放課後児童対策事業費	231	○ ほ場整備推進費
○ 道路更新防災等対策事業費	144	○ 都市再生整備事業費 (図書館)
○ 瓶岩地区橋梁整備事業費	139	
○ 新型コロナウイルスワクチン接種事業費	108	
○ 防災費	104	

【財政の状況】

(1) 主な歳入歳出

(百万円、%)

区 分	令和5年度当初	構成比	令和4年度当初	構成比	令和3年度決算	構成比
歳 入 計	22,556	100.0	23,387	100.0	28,749	100.0
地方税	6,084	27.0	5,861	25.1	6,063	21.1
地方交付税	4,360	19.3	4,260	18.2	4,936	17.2
国・県支出金	5,937	26.3	6,295	26.9	9,384	32.6
地方債	1,584	7.0	2,540	10.9	3,772	13.1
歳 出 計	22,556	100.0	23,387	100.0	27,514	100.0
義務的経費計	12,264	54.4	12,400	53.0	13,028	47.4
人件費	4,057	18.0	3,978	17.0	4,145	15.1
扶助費	6,152	27.3	6,348	27.1	6,899	25.1
公債費	2,055	9.1	2,073	8.9	1,984	7.2
投資的経費計	2,091	9.3	2,980	12.7	5,560	20.2
普通建設事業費	2,091	9.3	2,980	12.7	5,546	20.2
単独事業費	1,176	5.2	1,846	7.9	2,348	8.5

※各数値は表示単位未満四捨五入により計算式と一致しない場合がある。
※当初予算及び決算は普通会計の数値

(2) 主要財政指数等

(令和3年度、百万円、%)

標準財政規模	12,308
財政力指数	0.61
経常収支比率	82.1
基金現在高	5,240
財政調整基金	2,327
減債基金	1,227
その他特定目的基金	1,687
地方債現在高	23,736
実質赤字比率	▲ 8.3
連結実質赤字比率	▲ 18.0
実質公債費比率	7.8
将来負担比率	72.3
資金不足比率	-
該当事業名	-

【主要な指標】

(各項目の単位については、巻頭の凡例を参照)

教育	小学校児童数	2,282	交通	自家用車数(1世帯あたり)	1.8
	中学校生徒数	1,063		交通事故発生件数(人口千人あたり)	1.81
	高等学校生徒数	1,756		交通事故死傷者数(人口千人あたり)	2.22
労働	大学・短大等進学率	33.4	安全	市町村道改良率	51.8
	労働力率	60.00		市町村道舗装率	92.8
福祉社会	女性就業者比率	79.1	医療	刑法犯認知件数(人口千人あたり)	3.02
	介護保険料(第1号被保険者)	5,300		犯罪検挙率	37.60
県民生活	公園1人当たり面積	4.7	医療(人口千人あたり)	火災発生件数(人口千人あたり)	0.49
	公営住宅等戸数(内は公営住宅)	800(137)		火災損害額(火災1件あたり)	1,239
	ごみ総排出量(人口千人あたり)	311.5		従業地別医師数	9.78
	ごみ収集率	99.2		従業地別歯科医師数	0.70
	水道料(1ヶ月20mあたり)(内は簡易水道)	2,330(-)		従業地別薬剤師数	3.83
	上下水道普及率	96.0		看護師数	32.47
	公共下水道使用料(1ヶ月20mあたり)	2,275		歯科診療所数	0.34
	公共下水道*普及率(人口)	41.2		国民健康保険加入率	21.10
	し尿収集率	13.9		国民健康保険診療費(被保険者1人あたり)	364,088
				国民健康保険料(1人あたり調定額)	93,484
		悪性新生物死亡数(人口千人あたり)	3.28		
		脳血管疾患死亡数(人口千人あたり)	1.07		
		心疾患死亡数(人口千人あたり)	1.94		


【公共施設(教育・文化・医療・福祉施設)の状況】

教 育	幼稚園	1
	小学校	14
	中学校	5
文 化	高等学校	0
	市民会館等	0
	公民館	15
医 療	図書館	1
	体育館	5
	病(病床数)	0(-)
福 祉	診療所	0
	保育所	6
	養護老人ホーム(定員)	0(-)
	特別養護老人ホーム(定員)	0(-)
	介護老人保健施設(定員)	0(-)

*農業集落排水等、下水道法上の下水道以外のものであって公営企業として実施されているものを含む

財政類型 I-1
市町村コード 392057

キャッチフレーズ 暮らして 良かったまち 土佐市

と さ し 土 佐 市	所在地	〒781-1192 土佐市高岡町甲2017-1		木	いちよう	花	ゆり	鳥	むくどり
	TEL	(088) 852-1111	FAX	(088) 852-5290	姉妹・友好等都市提携				
	URL	https://www.city.tosa.lg.jp/			(姉妹都市) イタチーバ市 (ブラジル)				
	E-mail	soumu@city.tosa.lg.jp			(友好都市) 北海道江別市				
 土佐市の「と」を未来に飛躍するつばさのイメージで構成。丸い形は、市民の和と協調の願いが込められている。	市長	いたはら よしふみ 板原 啓文		主な沿革					
	副市長	たなか かねとく 田中 和徳		昭33.4.1	合体 (高岡町) 高岡町 宇佐町 新居村				
	議長	もりた けいめい 森田 邦明		昭34.1.1	市制施行 (土佐市)				
	副議長	なかに かつり 中田 勝利							
	教育長	なかに いけん 中内 一臣							
議員条例定数	15	任期満了	R 8. 5. 3						

【概要】

(1) 行政区域面積 (令和5年1月1日現在) 91.50 km²

(2) 人口 (人、%、世帯)

区分	人口	15歳未満	15-64歳	65歳以上	世帯数
27国調	27,038	11.3	54.1	34.6	10,255
R2国調	25,732	10.3	51.5	38.2	10,196
R5.1住基	26,334	11.0	52.1	36.9	12,638


(3) 人口動態 (人、%) (4) 選挙人名簿登録者数 (令和5年6月1日現在)

区分	人口密度	人口伸率	高齢化率	昼夜間人口比率	男	女	計
27国調	295.5	▲ 5.7	34.6	93.9	10,646	11,667	22,313
R2国調	281.2	▲ 4.8	38.2	-			

(5) 職員の状況

区分	R 4
普通会計計	265
一般行政部門	190
特別行政部門	75
公営企業等会計計	255
合計	520
ラスパイレズ指数	97.3

【行政機構図】



【産業・経済】

(1) 産業構造 (人、%)

区分	総生産額(R2年)		就業人口(R2国調)	
	金額(百万円)	構成比	人数	構成比
第1次	4,317	5.9	2,115	16.9
第2次	18,635	25.7	2,481	19.9
第3次	49,212	67.8	7,888	63.2
計	72,602	100.0	12,484	100.0

*総数には分類不能の産業も含む

(2) 農業・工業・商業 (単位：※2 = 千円、※3、※4 = 百万円)

業種	総農家数	世帯員数※1	農業産出額※2
農業 (2020年農林業センサス 応答率97.9%)(1世帯)	783	1,128	675
工業	事業所数	従業者数	製造品出荷額※3
(高知県工業統計補充調査 (R2年工業統計調査))	78	1,430	24,034
商業	事業所数	従業者数	年間商品販売額※4
(R3年経済センサス)	271	1,814	31,519

※1 60日以上従事した世帯員数

※4 R3年の年間商品販売額には個人経営の事業所分を含まない。

【施策】

令和5年度主要施策

(百万円) 今後の主要課題・ユニーク施策等

項 目	予算額	項 目
○ 高台整備事業	167	○ いきいき安全安心まちづくり支援事業
○ 住宅耐震対策促進事業	264	○ 定住人口増加促進事業
○ 漁業集落環境整備事業	155	○ とさつ子健診事業
○ 新庁舎建設事業	245	○ 子ども健康づくりアクションプラン事業
○ 共同消防指令センター整備事業	252	○ 地域おこし協力隊導入事業
		○ 私立幼稚園等食材料費助成事業
		○ 保育園施設整備事業

【財政の状況】

(1) 主な歳入歳出

(百万円、%)

区 分	令和5年度当初	構成比	令和4年度当初	構成比	令和3年度決算	構成比
歳 入 計	14,482	100.0	15,224	100.0	17,154	100.0
地方税	2,670	18.4	2,642	17.4	2,672	15.6
地方交付税	4,300	29.7	4,300	28.2	5,300	30.9
国・県支出金	3,151	21.8	3,213	21.1	4,458	26.0
地方債	1,070	7.4	1,965	12.9	2,790	16.3
歳 出 計	14,482	100.0	15,224	100.0	16,422	100.0
義務的経費計	6,442	44.5	6,544	43.0	7,484	45.6
人件費	2,331	16.1	2,286	15.0	2,201	13.4
扶助費	2,537	17.5	2,521	16.6	3,230	19.7
公債費	1,574	10.9	1,737	11.4	2,053	12.5
投資的経費計	1,899	13.1	2,757	18.1	3,618	22.0
普通建設事業費	1,851	12.8	2,709	17.8	3,618	22.0
単独事業費	1,091	7.5	2,080	13.7	2,607	15.9

※各数値は表示単位未満四捨五入により計算式と一致しない場合がある。
※当初予算及び決算は普通会計の数値

(2) 主要財政指数等

(令和3年度、百万円、%)

標準財政規模	8,127
財政力指数	0.38
経常収支比率	82.1
基金現在高	5,236
財政調整基金	1,559
減債基金	998
その他特定目的基金	2,679
地方債現在高	18,572
実質赤字比率	▲6.3
連結実質赤字比率	▲77.4
実質公債費比率	12.1
将来負担比率	76.5
資金不足比率	-
該当事業名	-

【主要な指標】

(各項目の単位については、巻頭の凡例を参照)

教 育	小学校児童数	1,162	交 通	自家用車数(1世帯あたり)	1.8
	中学校生徒数	456		交通事故発生件数(人口千人あたり)	1.27
	高等学校生徒数	217		交通事故死傷者数(人口千人あたり)	1.50
学 校	大学・短大等進学率	22.2	市 町 村 道	市町村道改良率	34.7
	労働力率	57.90		市町村道舗装率	91.6
雇 用	雇用者比率	71.8	安 全	刑法犯認知件数(人口千人あたり)	3.40
	女性就業者比率	49.8		犯罪検挙率	62.20
福 祉 社 会	介護保険料(第1号被保険者)	5,250	火 災	火災発生件数(人口千人あたり)	0.34
	(人口千人あたり)	4.4		火災損害額(火災1件あたり)	158
県 民 生 活	公園1人当たり面積	290	医 療	従業地別医師数	1.98
	(人口千人あたり)	173		従業地別歯科医師数	0.49
	公営住宅等	344.8	従業地別薬剤師数	2.21	
	ごみ総排出量	99.7	看護師数	15.35	
	(人口千人あたり)	2,439	(人口千人あたり)	0.38	
	ごみ収集率	96.5	国民健康保険加入率	26.20	
	水道料(1ヶ月20mあたり)	-	国民健康保険診療費(被保険者1人あたり)	404,008	
	(1ヶ月20mあたり)	0.6	国民健康保険料(1人あたり調定額)	100,832	
	上水道等普及率	0.6	悪性新生物死亡数(人口千人あたり)	3.22	
	公共下水道使用料	22.8	脳血管疾患死亡数(人口千人あたり)	1.12	
(1ヶ月20mあたり)		心疾患死亡数(人口千人あたり)	1.95		
公共下水道*普及率(人口)					
し尿収集率					

【公共施設(教育・文化・医療・福祉施設)の状況】

教 育	幼稚園	0
	小学校	9
	中学校	3
文 化	高等学校	0
	市民会館等	5
医 療	公民館	1
	図書館	3
	体育館	1
福 祉	病(病床数)	1(150)
	診療所	1
	保育所	11
福 祉	養護老人ホーム(定員)	0(-)
	特別養護老人ホーム(定員)	0(-)
	介護老人保健施設(定員)	0(-)

*農業集落排水等、下水道法上の下水道以外のものであって公営企業として実施されているものを含む

財政類型 I-1
市町村コード 392065

キャッチフレーズ 「このそう かかわそのまち すさき ゆめときぼうのあふれるまち すさき
ここるところをむすびあうまち すさき」 「未来へつなぐ元気創造のまち」

す さき し 須 崎 市	所在地	〒785-8601 須崎市山手町1番7号		木	サクラ	花	ヤマザクラ	鳥	カワセミ	
	TEL	(0889) 42-2311	FAX	(0889) 42-7320	姉妹・友好等都市提携					
	URL	http://www.city.susaki.lg.jp/			(姉妹都市) カスタニヤール市 (ブラジル) (友好都市) タウランガ市 (ニュージーランド)					
	E-mail	kikaku2@city.susaki.lg.jp								
		市長	くすのせ 楠瀬 耕作 こうさく		主な沿革					
		副市長	平井 和久		昭29.10.1	合体・市制施行(須崎市) 須崎町 浦ノ内村 多ノ郷村 吾桑村 上分村				
		議長	西村 泰一							
		副議長	土居 信一							
		教育長	細木 忠憲							
議員条例定数	14	任期満了	R 8.11.12							
須崎のSの字を円型波頭状に図案化したもので、躍進須崎市を平和と飛躍発展の象徴として表現したものです。		63歳・3期目(通算3期) 任期:令和6年1月31日								

【概要】

(1) 行政区域面積 (令和5年1月1日現在) 135.20 km²

(2) 人口

(人、%、世帯)

区分	人口	15歳未満	15-64歳	65歳以上	世帯数
27国調	22,606	10.1	53.6	36.3	9,121
R2国調	20,590	6.9	41.5	51.7	8,710
R5.1住基	20,268	8.9	50.5	40.6	10,652

(3) 人口動態

(人、%)

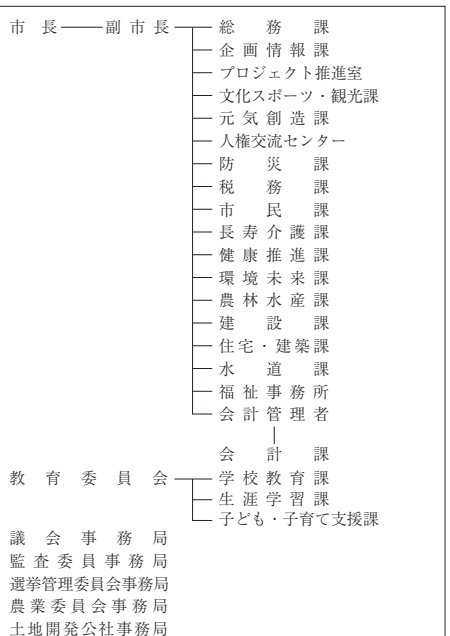
(4) 選挙人名簿登録者数 (令和5年6月1日現在)

区分	人口密度	人口伸率	高齢化率	昼夜間人口比率	男	女	計
27国調	166.9	▲ 8.5	36.3	105.4	8,316	8,923	17,239
R2国調	152.1	▲ 8.9	51.7	-			

(5) 職員の状況

【行政機構図】

区分	R 4
普通会計計	230
一般行政部門	186
特別行政部門	44
公営企業等会計計	38
合計	268
ラスパイレース指数	97.1



【産業・経済】

(1) 産業構造

(人、%)

区分	総生産額(R2年)		就業人口(R2国調)	
	金額(百万円)	構成比	人数	構成比
第1次	3,388	4.2	1,943	19.6
第2次	17,108	21.3	1,770	17.8
第3次	59,346	73.9	6,216	62.6
計	80,326	100.0	9,929	100.0

*総数には分類不能の産業も含む

(2) 農業・工業・商業

(単位: ※2 = 千円、※3、※4 = 百万円)

農業 (2020年農林業センサス) [経営者数] 1,024 (単位: 人)	総農家数	世帯員数※1	農業産出額※2
	881	1,024	430
工業 (高知県工業統計補充調査 (R2年工業概況調査))	事業所数	従業者数	製造品出荷額※3
	69	1,019	57,322
商業 (R3年経済センサス)	事業所数	従業者数	年間商品販売額※4
	284	1,627	47,094

※1 60日以上従事した世帯員数

※4 R3年の年間商品販売額には個人経営の事業所分を含まない。

【施策】

令和5年度主要施策

(百万円) 今後の主要課題・ユニーク施策等

項 目	予算額	項 目
○ 魚市場建設事業	690	○ すさきがすさき応援事業
○ 道路メンテナンス事業	265	○ 子育て医療応援事業
○ 農業水路等長寿命化・防災減災事業	286	○ 学校給食センター建設事業
○ 図書館等複合施設整備事業	469	○ 海のまちプロジェクト推進事業
○ 水産業競争力強化緊急施設設置事業費	144	○ こども第三の居場所事業
○ 安和漁港海岸高潮対策事業	142	○ 笑顔になる給食充実事業
○ 水産物供給基盤機能保全事業	92	○ たのしく学ぶ環境整備事業
○ 学校施設整備事業	92	○ 高知大学地域連携推進事業

【財政の状況】

(1) 主な歳入歳出

(百万円、%)

区 分	令和5年度当初	構成比	令和4年度当初	構成比	令和3年度決算	構成比
歳 入 計	17,113	100.0	15,291	100.0	18,945	100.0
地方税	2,646	15.5	2,639	17.3	2,676	14.1
地方交付税	4,400	25.7	4,300	28.1	4,744	25.0
国・県支出金	4,365	25.5	3,405	22.3	4,748	25.1
地方債	1,523	8.9	1,212	7.9	2,444	12.9
歳 出 計	17,113	100.0	15,291	100.0	17,999	100.0
義務的経費計	6,456	37.7	6,541	42.8	6,825	37.9
人件費	2,119	12.4	2,179	14.2	2,016	11.2
扶助費	2,502	14.6	2,546	16.7	2,944	16.4
公債費	1,835	10.7	1,816	11.9	1,866	10.4
投資的経費計	3,394	19.8	2,271	14.9	3,238	18.0
普通建設事業費	3,295	19.3	2,177	14.2	3,155	17.5
単独事業費	1,149	6.7	962	6.3	2,238	12.4

※各数値は表示単位未満四捨五入により計算式と一致しない場合がある。
※当初予算及び決算は普通会計の数値

(2) 主要財政指数等

(令和3年度、百万円、%)

標準財政規模	7,480
財政力指数	0.42
経常収支比率	85.6
基金現在高	5,913
財政調整基金	331
減債基金	1,761
その他特定目的基金	3,821
地方債現在高	17,574
実質赤字比率	▲12.3
連結実質赤字比率	▲24.0
実質公債費比率	13.6
将来負担比率	44.7
資金不足比率	-
該当事業名	-

【主要な指標】



(各項目の単位については、巻頭の凡例を参照)

教 育	小学校児童数	759	交 通	自家用車数(1世帯あたり)	1.7
	中学校生徒数	566		交通事故発生件数(人口千人あたり)	1.09
	高等学校生徒数	1,082		交通事故死傷者数(人口千人あたり)	1.38
学 校	大学・短大等進学率	54.4	安 全	市町村道改良率	40.5
	労働力率	56.30		市町村道舗装率	78.6
雇 働	雇用者比率	69.8	医 療	刑法犯認知件数(人口千人あたり)	3.98
	女性就業者比率	47.5		犯罪検挙率	57.30
福祉社会	介護保険料(第1号被保険者)	5,630	医 療	火災発生件数(人口千人あたり)	0.57
	公人口1人当たり面積	5.3		火災損害額(火災1件あたり)	654
県民生活	公営住宅等戸数(内は公営住宅)	835(231)	医 療	従業地別医師数	2.09
	ごみ総排出量(人口千人あたり)	322.0		従業地別歯科医師数	0.62
	ごみ収集率	98.5		従業地別薬剤師数	2.28
	水道料(1ヶ月20mあたり)	2,750(-)		看護師数	19.35
	上下水道普及率	92.2		歯科診療所数	0.49
	公共下水道使用料(1ヶ月20mあたり)	2,210		国民健康保険加入率	27.70
	公共下水道*普及率(人口)	7.6		国民健康保険診療費(被保険者1人あたり)	325,437
	し尿収集率	14.0		国民健康保険料(1人あたり調定額)	100,554
				悪性新生物死亡数(人口千人あたり)	4.17
				脳血管疾患死亡数(人口千人あたり)	1.00
		心疾患死亡数(人口千人あたり)	3.08		

【公共施設(教育・文化・医療・福祉施設)の状況】

教 育	幼稚園	0
	小学校	8
	中学校	5
文 化	高等学校	0
	市民会館等	1
医 療	公民館	7
	図書館	1
	体育館	3
福 祉	病(病床数)院	0(-)
	診療所	0
	保護育所	2
福 祉	養護老人ホーム(定員)	0(-)
	特別養護老人ホーム(定員)	0(-)
	介護老人保健施設(定員)	0(-)

*農業集落排水等、下水道法上の下水道以外のものであって公営企業として実施されているものを含む

 <p>片仮名の「ス」を図案化したもので、丸は市民の平和と円満なる発展を象徴し、下部の両翼は強い安定感を意味する。</p>	所在地	〒788-8686 宿毛市希望ヶ丘1番地		木	くすの木	花	寒蘭	鳥	めじろ	
	TEL	(0880) 62-1111	FAX	(0880) 62-1274	姉妹・友好等都市提携		魚	石鯛		
	URL	https://www.city.sukumo.kochi.jp			(友好交流)					
	E-mail	kikaku@city.sukumo.lg.jp			岐阜県北方町、長野県筑北村					
 <p>54歳・2期目(通算2期) 任期：令和5年12月25日</p>	市長	なかひら とみひろ 中平 富宏		主な沿革						
	副市長	岩本 昌彦		昭29. 3. 31	合体・市制施行(宿毛市) 宿毛町 小筑紫町 橋上村 山奈村 平田村 沖の島村					
	議長	川村三千代								
	副議長	三木 健正								
	教育長	鎌田 勇人								
議員条例定数	14	任期満了	R9. 4. 26							

【概要】

(1) 行政区域面積 (令和5年1月1日現在) 286.17 km²

(2) 人口 (人、%、世帯)

区分	人口	15歳未満	15-64歳	65歳以上	世帯数
27国調	20,907	11.5	53.7	34.8	8,925
R2国調	19,033	9.3	49.4	41.3	8,508
R5.1住基	19,178	9.8	50.4	39.8	9,943

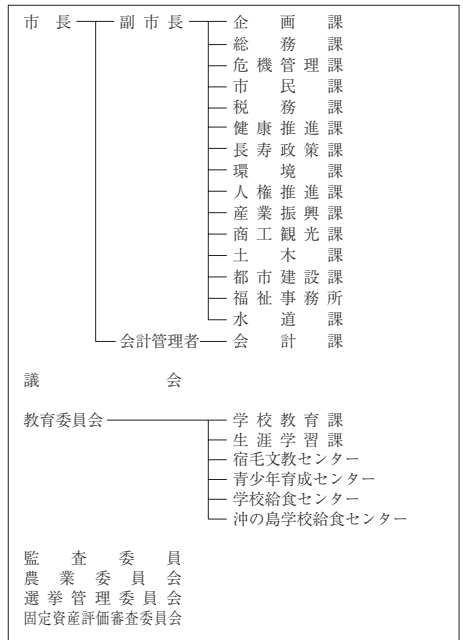
(3) 人口動態 (人、%) (4) 選挙人名簿登録者数 (令和5年6月1日現在)

区分	人口密度	人口伸率	高齢化率	昼夜間人口比率	選挙人名簿登録者数		
					男	女	計
27国調	73.1	▲7.5	34.8	102.1	7,787	8,873	16,660
R2国調	66.5	▲9.0	41.3	-			

(5) 職員の状況

区分	R4
普通会計計	253
一般行政部門	230
特別行政部門	23
公営企業等会計計	42
合計	295
ラスパイレス指数	97.0

【行政機構図】



【産業・経済】

(1) 産業構造 (人、%)

区分	総生産額(R2年)		就業人口(R2国調)	
	金額(百万円)	構成比	人 数	構成比
第1次	1,501	2.1	1,276	14.1
第2次	14,024	19.8	1,692	18.7
第3次	55,025	77.5	6,079	67.2
計	70,978	100.0	9,047	100.0

*総数には分類不能の産業も含む

(2) 農業・工業・商業 (単位：※2=千万円、※3、※4=百万円)

業 業	総農家数	世帯員数※1	農業産出額※2
農 業 (2020年農林業センサス) [営農主体別]産出額(農産物)	499	508	288
工 業	事業所数	従業者数	製造品出荷額※3
(高知県工業統計補充調査 (R2年工業統計調査))	85	1,205	16,415
商 業	事業所数	従業者数	年間商品販売額※4
(R3年経済センサス)	285	1,309	34,656

※1 60日以上従事した世帯員数

※4 R3年の年間商品販売額には個人経営の事業所分を含まない。

【施策】

令和5年度主要施策

(百万円) 今後の主要課題・ユニーク施策等

項 目	予算額	項 目
○ 学校給食センター改築事業	2,392	○ 産業振興
○ 宿毛市事前復興まちづくり計画作成業務	60	○ 観光振興
○ 西地域学校移転基本計画策定業務	7	○ 防災対策
○ 宿毛文教センター開館30周年記念事業	5	○ 人口減少対策
○ デジタルソフト活用事業	4	○ 子育て支援対策
○ 多世代交流事業	3	○ 高齢化社会対策
○ オンライン健脳カフェ	3	○ 文化芸術とスポーツ振興
○ 第1次改訂版すくも男女共同参画プラン策定に係る調査事業	2	
○ ダブル成人式補助事業	1	

【財政の状況】

(1) 主な歳入歳出

(百万円、%)

区 分	令和5年度当初	構成比	令和4年度当初	構成比	令和3年度決算	構成比
歳 入 計	13,900	100.0	12,944	100.0	18,919	100.0
地方税	2,183	15.7	2,171	16.8	2,130	11.3
地方交付税	4,300	30.9	4,200	32.4	4,965	26.2
国・県支出金	2,968	21.4	2,959	22.9	4,091	21.6
地方債	1,749	12.6	834	6.4	4,729	25.0
歳 出 計	13,900	100.0	12,944	100.0	17,798	100.0
義務的経費計	5,167	37.2	5,090	39.3	6,098	34.3
人件費	2,272	16.3	2,197	17.0	2,205	12.4
扶助費	1,801	13.0	1,815	14.0	2,823	15.9
公債費	1,094	7.9	1,078	8.3	1,069	6.0
投資的経費計	2,301	16.6	1,782	13.8	5,831	32.8
普通建設事業費	2,237	16.1	1,519	11.7	5,199	29.2
単独事業費	1,529	11.0	664	5.1	4,208	23.6

※各数値は表示単位未満四捨五入により計算式と一致しない場合がある。
※当初予算及び決算は普通会計の数値

(2) 主要財政指数等

(令和3年度、百万円、%)

標準財政規模	7,243
財政力指数	0.36
経常収支比率	84.4
基金現在高	4,561
財政調整基金	2,107
減債基金	287
その他特定目的基金	2,167
地方債現在高	18,573
実質赤字比率	▲10.8
連結実質赤字比率	▲29.0
実質公債費比率	11.4
将来負担比率	68.5
資金不足比率	-
該当事業名	-

【主要な指標】

(各項目の単位については、巻頭の凡例を参照)

教 育	小学校児童数	849	交 通	自家用車数(1世帯あたり)	1.7
	中学校生徒数	416		交通事故発生件数(人口千人あたり)	0.96
	高等学校生徒数	505		交通事故死傷者数(人口千人あたり)	0.96
学 校	大学・短大等進学率	19.6	安 全	市町村道改良率	55.6
	労働力率	57.30		市町村道舗装率	93.7
雇 働	雇用者比率	72.3	医 療	刑法犯認知件数(人口千人あたり)	2.66
	女性就業者比率	48.3		犯罪検挙率	71.20
福祉社会	介護保険料(第1号被保険者)	5,455	医 療	火災発生件数(人口千人あたり)	0.25
	県 民 生 活	公園1人当たり面積		37.8	火災損害額(火災1件あたり)
公営住宅等戸数()内は公営住宅		461(226)	従業地別医師数	4.27	
ごみ総排出量(人口千人あたり)		405.1	従業地別歯科医師数	0.75	
ごみ収集率		99.2	従業地別薬剤師数	2.76	
水道料(1ヶ月20mあたり)		2,520(-)	看護師数	30.21	
()内は簡易水道		(-)	歯科診療所数	0.61	
上下水道普及率		98.1	国民健康保険加入率	27.00	
公共下水道使用料(1ヶ月20mあたり)		2,310	国民健康保険診療費(被保険者1人あたり)	332,618	
公共下水道*普及率(人口)		24.4	国民健康保険料(1人あたり調定額)	77,997	
し尿収集率		36.1	悪性新生物死亡数(人口千人あたり)	3.77	
		脳血管疾患死亡数(人口千人あたり)	1.11		
		心疾患死亡数(人口千人あたり)	2.11		



【公共施設(教育・文化・医療・福祉施設)の状況】

教 育	幼稚園	0
	小学校	8
	中学校	6
文 化	高等学校	0
	市民会館等	0
医 療	公民館	5
	図書館	1
	体育館	2
福 祉	病(病床数)院	0(-)
	診療所	3
	保育所	5
福 祉	養護老人ホーム(定員)	0(-)
	特別養護老人ホーム(定員)	0(-)
	介護老人保健施設(定員)	0(-)

*農業集落排水等、下水道法上の下水道以外のものであって公営企業として実施されているものを含む

財政類型 I-1
市町村コード 392090

キャッチフレーズ ジョン万のふるさと土佐清水

 とさしみずし 土佐清水市	所在地	〒787-0392 土佐清水市天神町11番2号		木	アコウ	花	椿	鳥	イソヒヨドリ		
	TEL	(0880) 82-1111	FAX	(0880) 82-2882	姉妹・友好等都市提携					魚	めじか
	URL	https://www.city.tosashimizu.kochi.jp/			(姉妹都市) マサチューセッツ州フェアヘーブ、ニューベッドフォード(アメリカ)、沖縄県豊見城市						
	E-mail	hpad@city.tosashimizu.lg.jp									
 昭和30年1月25日制定。 外周は(シ)、中央は(水)を、白抜きの部分と中の棒で(土)を表わしています。	市長	ひじや 泥谷 光信		主な沿革							
	副市長	磯脇 堂三		昭29. 8. 1	合体・市制施行(土佐清水市) 清水町 三崎町 下ノ加江町 下川口町						
	議長	細川 博史									
	副議長	作田 喜秋									
	教育長	岡崎 哲也									
議員条例定数	12	任期満了	R8. 9. 6								

【概要】

(1) 行政区域面積 (令和5年1月1日現在) 266.01 km²

(2) 人口

(人、%、世帯)

区分	人口	15歳未満	15-64歳	65歳以上	世帯数
27国調	13,778	8.3	45.7	46.0	6,586
R2国調	12,388	12.3	55.5	32.3	6,179
R5.1住基	12,271	6.5	42.7	50.8	6,950

(3) 人口動態

(人、%)

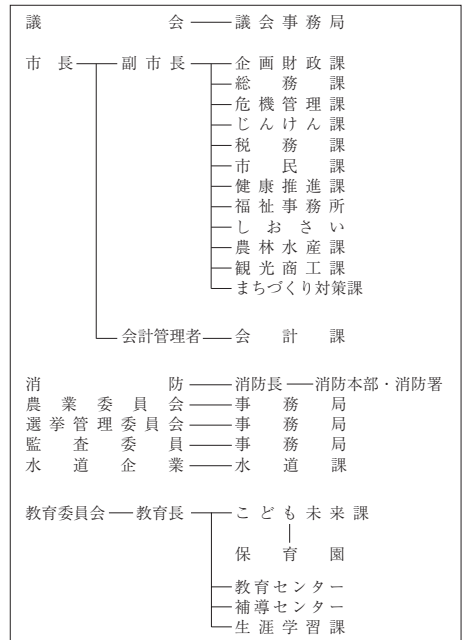
(4) 選挙人名簿登録者数 (令和5年6月1日現在)

区分	人口密度	人口伸率	高齢化率	昼夜間人口比率	男	女	計
27国調	51.7	▲14.0	46.0	97.3	5,217	5,877	11,094
R2国調	46.5	▲10.1	32.3	-			

(5) 職員の状況

【行政機構図】

区分	R4
普通会計計	211
一般行政部門	160
特別行政部門	51
公営企業等会計計	62
合計	273
ラスパイレズ指数	95.5



【産業・経済】

(1) 産業構造

(人、%)

区分	総生産額(R2年)		就業人口(R2国調)	
	金額(百万円)	構成比	人数	構成比
第1次	2,393	6.5	778	14.9
第2次	5,793	15.8	935	17.9
第3次	28,298	77.1	3,518	67.3
計	36,706	100.0	5,231	100.0

*総数には分類不能の産業も含む

(2) 農業・工業・商業

(単位：※2=千円、※3、※4=百万円)

業 業	総農家数	世帯員数※1	農業産出額※2
農 業 (2020年農林業センサス) [経営規模別区分:専業(専業)]	291	222	110
工 業	事業所数	従業者数	製造品出荷額※3
高知県工業統計補充調査 (R2年工業統計調査)	53	573	5,147
商 業	事業所数	従業者数	年間商品販売額※4
(R3年経済センサス)	167	663	7,128

※1 60日以上従事した世帯員数

※4 R3年の年間商品販売額には個人経営の事業所分を含まない。

【施策】

令和5年度主要施策

(百万円) 今後の主要課題・ユニーク施策等

項 目	予算額	項 目
○ 子育て・教育環境の充実	795	○ 保育園・幼稚園の保育料等無償化事業
○ 基幹産業の復興と雇用対策	782	○ 「地域電子通貨めじか」事業
○ 高齢者の生きがいづくりと中山間対策	200	○ 高齢者補聴器購入補助事業
○ 南海地震・津波対策	315	○ 消防ポンプ自動車更新事業
○ 活気あふれるまちづくり	248	○ 地域運動部活動推進事業

【財政の状況】

(1) 主な歳入歳出

(百万円、%)

区 分	令和5年度当初	構成比	令和4年度当初	構成比	令和3年度決算	構成比
歳 入 計	9,551	100.0	9,654	100.0	11,539	100.0
地方税	1,124	11.8	1,129	11.7	1,115	9.7
地方交付税	4,330	45.3	4,280	44.3	4,626	40.1
国・県支出金	1,740	18.2	2,120	22.0	2,975	25.8
地方債	666	7.0	695	7.2	1,445	12.5
歳 出 計	9,551	100.0	9,654	100.0	11,166	100.0
義務的経費計	4,796	50.2	4,669	48.4	5,022	45.0
人件費	1,870	19.6	1,947	20.2	1,876	16.8
扶助費	1,014	10.6	1,029	10.7	1,522	13.6
公債費	1,912	20.0	1,692	17.5	1,625	14.6
投資的経費計	1,185	12.4	1,387	14.4	2,406	21.6
普通建設事業費	1,177	12.3	1,380	14.3	2,374	21.3
単独事業費	527	5.5	307	3.2	1,104	9.9

※各数値は表示単位未満四捨五入により計算式と一致しない場合がある。
※当初予算及び決算は普通会計の数値

(2) 主要財政指数等

(令和3年度、百万円、%)

標準財政規模	5,663
財政力指数	0.26
経常収支比率	88.4
基金現在高	2,235
財政調整基金	1,014
減債基金	361
その他特定目的基金	859
地方債現在高	15,228
実質赤字比率	▲ 5.5
連結実質赤字比率	▲ 16.2
実質公債費比率	17.4
将来負担比率	80.1
資金不足比率	-
該当事業名	-

【主要な指標】

(各項目の単位については、巻頭の凡例を参照)

教 育	小学校児童数	362	交 通	自家用車数(1世帯あたり)	1.4
	中学校生徒数	197		交通事故発生件数(人口千人あたり)	0.85
	高等学校生徒数	122		交通事故死傷者数(人口千人あたり)	1.08
労 働	大学・短大等進学率	38.5	安 全	市町村道改良率	60.7
	労働力比率	48.60		市町村道舗装率	96.8
福祉社会	女性就業者比率	69.7	医 療	刑法犯認知件数(人口千人あたり)	1.43
	介護保険料(第1号被保険者)	39.4		犯罪検挙率	61.10
県民生活	公人口1人当たり面積	15.8	療(人口千人あたり)	火災発生件数(人口千人あたり)	0.46
	公営住宅等戸数(内は公営住宅)	364(346)		火災損害額(火災1件あたり)	1,092
	ごみ総排出量(人口千人あたり)	384.0		従業地別医師数	1.08
	ごみ収集率	98.7		従業地別歯科医師数	0.69
	水道料(1ヶ月20mあたり)	2,783(-)		従業地別薬剤師数	1.46
	上水道等普及率	98.3		看護師数	9.48
	公共下水道使用料(1ヶ月20mあたり)	-		歯科診療所数	0.40
	公共下水道*普及率(人口)	-		国民健康保険加入率	30.70
	し尿収集率	30.8		国民健康保険診療費(被保険者1人あたり)	329,055
				国民健康保険料(1人あたり調定額)	84,146
		悪性新生物死亡数(人口千人あたり)	5.93		
		脳血管疾患死亡数(人口千人あたり)	1.85		
		心疾患死亡数(人口千人あたり)	3.08		



【公共施設(教育・文化・医療・福祉施設)の状況】

教 育	幼稚園	0
	小学校	6
文 化	中学校	1
	高等学校	0
医 療	市民会館等	1
	公民館	1
福 祉	図書館	1
	体育館	1
福 祉	病(病床数)院	0(-)
	診療所	0
	保育所	5
	養護老人ホーム(定員)	0(-)
	特別養護老人ホーム(定員)	1(100)
	介護老人保健施設(定員)	0(-)

*農業集落排水等、下水道法上の下水道以外のものであって公営企業として実施されているものを含む

財政類型 I-1
市町村コード 392103

キャッチフレーズ 人が輝き、夢が生まれる 悠久と躍動のまち 四十十市

 <p>しまんとし 四十十市</p>	所在地	〒787-8501 四十十市中村大橋通4丁目10番地			木	ヤナギ	花	フジ	鳥	カワセミ
	TEL	(0880) 34-1111	FAX	(0880) 34-5123	姉妹・友好等都市提携					
	URL	http://www.city.shimanto.lg.jp/			(姉妹都市)					
	E-mail	wwwadm@city.shimanto.lg.jp			大阪府枚方市、安徽省亳州市(中国)					
 <p>四十十市の頭文字の「四」をモチーフに、四十十川の流れをイメージしてデザインされ、四十十市の輪の中に息づく中村市と西土佐村の流れ(歴史)を表現しています。</p>	市長	なかひら まさひろ 中平 正宏		主な沿革						
	副市長	田能 浩二		昭29. 3. 31	合体・市制施行(中村市)	中村町 下田町 東山村 蔵岡村 富山村 大川筋村 後川村 八束村 中筋村 東中筋村 具同村				
	議長	平野 正		昭33. 4. 1	合体(西土佐村)	江川崎村 津大村				
	副議長	山崎 司		平17. 4. 10	合体(四十十市)	中村市 西土佐村				
	副議長	久保 良高								
	教育長	久保 良高								
議員条例定数	18	任期満了	R 8. 4. 25							

【概要】

(1) 行政区域面積 (令和5年1月1日現在) 632.32 km²

(2) 人口

(人、%、世帯)

区分	人口	15歳未満	15-64歳	65歳以上	世帯数
27国調	34,313	11.9	53.8	34.3	14,771
R2国調	32,694	11.1	52.0	36.9	14,844
R5.1住基	32,460	11.0	52.0	37.0	16,583

(3) 人口動態

(人、%)

(4) 選挙人名簿登録者数 (令和5年6月1日現在)

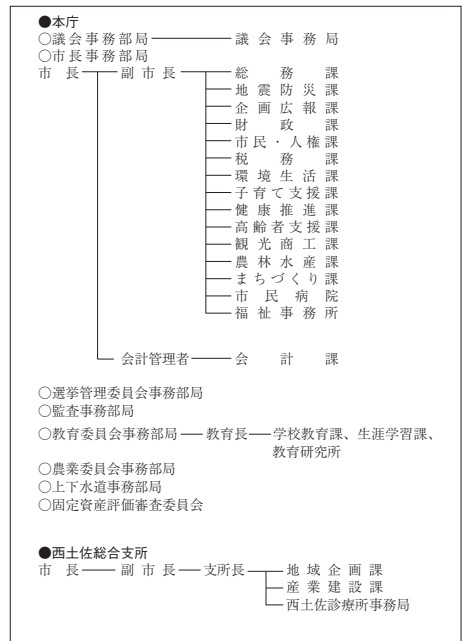
区分	人口密度	人口伸率	高齢化率	昼夜間人口比率
27国調	54.3	▲ 4.5	34.3	103.4
R2国調	51.7	▲ 4.7	36.9	-

男	女	計
13,051	14,814	27,865

(5) 職員の状況

区分	R 4
普通会計計	400
一般行政部門	363
特別行政部門	37
公営企業等会計計	161
合計	561
ラスパイレース指数	94.8

【行政機構図】



【産業・経済】

(1) 産業構造

(人、%)

区分	総生産額(R2年)		就業人口(R2国調)	
	金額(百万円)	構成比	人数	構成比
第1次	3,610	3.2	1,568	9.6
第2次	15,017	13.1	2,511	15.4
第3次	95,184	83.1	12,256	75.0
計	114,501	100.0	16,335	100.0

*総数には分類不能の産業も含む

(2) 農業・工業・商業

(単位: ※2 = 千円、※3、※4 = 百万円)

業種	総農家数	世帯員数※1	農業産出額※2
農業 (2020年農林業センサス 1位産業別(産出額)順)	1,258	1,069	325
工業	事業所数	従業者数	製造品出荷額※3
(高知県工業統計補完調査 R2年工業統計調査)	83	799	14,521
商業	事業所数	従業者数	年間商品販売額※4
(R3年経済センサス)	517	2,931	59,412

※1 60日以上従事した世帯員数

※4 R3年の年間商品販売額には個人経営の事業所分を含まない。

【施策】

令和5年度主要施策

(百万円) 今後の主要課題・ユニーク施策等

項目	予算額	項目
○ 地震津波対策	53	○ ぶしゅかん普及推進
○ 住宅等耐震対策	142	○ わさび栽培実証実験事業
○ 幡多中央消防組合負担金(救助工作車購入)	158	○ 中心商店街活性化事業
○ 文化複合施設整備推進	3,826	○ 新食肉センター建替え事業
○ 道路整備	929	○ 滞在型の観光地づくり事業
○ 森林経営管理制度	213	○ 四万十川ウルトラマラソン
○ 東山小学校改築	368	○ スクールミールなかむらみなみ改修
○ 具同保育所移転	186	○ 議会ICT化
○ 保育施設等給食費支援(無償化)	32	○ 行政デジタル化推進

【財政の状況】

(1) 主な歳入歳出

(百万円、%)

区分	令和5年度当初	構成比	令和4年度当初	構成比	令和3年度決算	構成比
歳入計	27,055	100.0	26,380	100.0	26,035	100.0
地方税	3,785	14.0	3,626	13.7	3,598	13.8
地方交付税	8,125	30.0	8,068	30.6	8,680	33.3
国・県支出金	5,003	18.5	5,807	22.0	7,279	28.0
地方債	4,760	17.6	4,247	16.1	2,859	11.0
歳出計	27,055	100.0	26,380	100.0	25,166	100.0
義務的経費計	9,783	36.2	9,739	36.9	10,842	43.1
人件費	3,418	12.6	3,559	13.5	3,682	14.6
扶助費	3,829	14.2	3,726	14.1	4,715	18.7
公債費	2,536	9.4	2,454	9.3	2,444	9.7
投資的経費計	7,090	26.2	6,562	24.9	4,877	19.4
普通建設事業費	6,882	25.4	6,336	24.0	4,694	18.7
単独事業費	1,578	5.8	943	3.6	1,997	7.9

※各数値は表示単位未満四捨五入により計算式と一致しない場合がある。
※当初予算及び決算は普通会計の数値

(2) 主要財政指数等

(令和3年度、百万円、%)

標準財政規模	12,726
財政力指数	0.35
経常収支比率	84.9
基金現在高	6,792
財政調整基金	1,175
減債基金	2,880
その他特定目的基金	2,737
地方債現在高	26,192
実質赤字比率	▲3.0
連結実質赤字比率	▲7.0
実質公債費比率	9.7
将来負担比率	77.7
資金不足比率	-
該当事業名	-

※①下水道事業会計(農業集落排水事業) ②四万十市病院事業会計

【主要な指標】



(各項目の単位については、巻頭の凡例を参照)

教育	小学校児童数	1,513	交通	自家用車数(1世帯あたり)	1.8
	中学校生徒数	843		交通事故発生件数(人口千人あたり)	0.99
	高等学校生徒数	763		交通事故死傷者数(人口千人あたり)	1.20
労働	大学・短大等進学率	53.3	安全	市町村道改良率	58.0
	労働力率	59.40		市町村道舗装率	88.7
福祉社会	雇用者比率	75.7	医療	刑法犯認知件数(人口千人あたり)	2.98
	女性就業者比率	50.7		犯罪検挙率	55.10
県民生活	介護保険料(第1号被保険者)	6,137	医療(人口千人あたり)	火災発生件数(人口千人あたり)	0.36
	公園1人当たり面積	26.5		火災損害額(火災1件あたり)	1,176
	公営住宅等戸数(内は公営住宅)	228(155)		従業地別医師数	1.74
	ごみ総排出量(人口千人あたり)	357.1		従業地別歯科医師数	0.69
	ごみ収集率	99.2		従業地別薬剤師数	2.31
	水道料(1ヶ月20㎡あたり)	2,208(-)		看護師数	19.44
	上水道等普及率	94.1		歯科診療所数	0.58
	公共下水道使用料(1ヶ月20㎡あたり)	2,310		国民健康保険加入率	24.50
	公共下水道*普及率(人口)	26.8		国民健康保険診療費(被保険者1人あたり)	287,572
	し尿収集率	15.3		国民健康保険料(1人あたり調定額)	71,830
			悪性新生物死亡数(人口千人あたり)	3.93	
			脳血管疾患死亡数(人口千人あたり)	0.90	
			心疾患死亡数(人口千人あたり)	2.61	

【公共施設(教育・文化・医療・福祉施設)の状況】

教育	幼稚園	0
	小学校	13
	中学校	5
文化	高等学校	0
	市民会館等	2
医療	公民館	5
	図書館	2
	体育館	2
福祉	病(病床数)	1(99)
	診療所	4
	保育所	14
	養護老人ホーム(定員)	0(-)
	特別養護老人ホーム(定員)	0(-)
	介護老人保健施設(定員)	0(-)

*農業集落排水等、下水道法上の下水道以外のものであって公営企業として実施されているものを含む

	所在地	〒781-5292 香南市野市町西野2706		木	せんだん	花	みかん	鳥	めじろ
	TEL	(0887) 56-0511	FAX	(0887) 56-0576	姉妹・友好等都市提携				
	URL	https://www.city.kochi-konan.lg.jp			(姉妹都市)				
	E-mail	soumu@city.kochi-konan.lg.jp			沖縄県八重瀬町 (旧志志頭村)				
	市長	はまだ 濱田 豪太			主な沿革				
	副市長	別府 誠			昭30. 1. 1	合体 (野市町) 野市町 香宗村 富家村 佐古村			
	議長	北本 洋介			昭30. 4. 1	合体 (香我美町) 岸本町 徳王子村 山南村 山北村 東川村の一部 (本村) 西川村の一部 (本村)			
	副議長	宮崎 晃行			昭30. 4. 1	編入 (夜須町) 夜須町 東川村の一部			
	教育長	入野 博			平18. 3. 1	市制施行 (香南市) 赤岡町 香我美町 野市町 夜須町 吉川村			
	議員条例定数	19	任期満了	R 8. 4. 15					

【概要】

(1) 行政区域面積 (令和5年1月1日現在) 126.46 km²

(2) 人口

(人、%、世帯)

区分	人口	15歳未満	15-64歳	65歳以上	世帯数
27国調	32,961	13.3	55.9	30.8	12,953
R2国調	32,207	9.5	49.7	40.8	13,146
R5.1住基	33,009	12.1	55.6	32.3	15,386

(3) 人口動態

(人、%)

(4) 選挙人名簿登録者数 (令和5年6月1日現在)

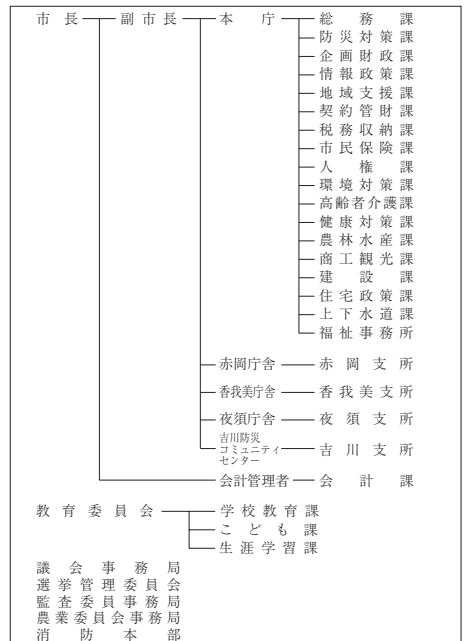
区分	人口密度	人口伸率	高齢化率	昼夜間人口比率
27国調	260.6	▲ 2.6	30.8	85.5
R2国調	254.7	▲ 2.3	40.8	-

男	女	計
13,353	14,445	27,798

(5) 職員の状況

区分	R 4
普通会計計	408
一般行政部門	285
特別行政部門	123
公営企業等会計計	35
合計	443
ラスパイレース指数	95.7

【行政機構図】



【産業・経済】

(1) 産業構造

(人、%)

区分	総生産額(R2年)		就業人口(R2国調)	
	金額(百万円)	構成比	人数	構成比
第1次	5,459	6.6	2,768	16.3
第2次	18,758	22.5	2,774	16.3
第3次	58,489	70.3	11,446	67.4
計	83,207	100.0	16,988	100.0

*総数には分類不能の産業も含む

(2) 農業・工業・商業

(単位：※2 = 千円、※3、※4 = 百万円)

農業	総農家数	世帯員数※1	農業産出額※2
(2020年農林業センサス) (営農主体別区分(生産用))	1,291	1,812	1,041
工業	事業所数	従業者数	製造品出荷額※3
(高知県工業統計補充調査 (R2年工業統計調査))	70	1,064	34,824
商業	事業所数	従業者数	年間商品販売額※4
(R3年経済センサス)	286	1,801	54,361

※1 60日以上従事した世帯員数

※4 R3年の年間商品販売額には個人経営の事業所分を含まない。

【施策】

令和5年度主要施策

(百万円) 今後の主要課題・ユニーク施策等

項目	予算額	項目
○ 夜須認定こども園整備事業	712	○ 教育・保育施設の適正配置及び規模適正化の推進
○ 津波避難タワー整備事業(2基)	704	○ 新築住宅取得支援事業
○ 夜須防災コミュニティセンター整備事業	491	○ デジタル化の推進
○ 野市東防災コミュニティセンター整備事業	292	○ 公共施設等マネジメントの推進

【財政の状況】

(1) 主な歳入歳出

(百万円、%)

区分	令和5年度当初	構成比	令和4年度当初	構成比	令和3年度決算	構成比
歳入計	22,550	100.0	19,352	100.0	20,863	100.0
地方税	3,214	14.3	3,152	16.3	3,137	15.0
地方交付税	7,173	31.8	7,214	37.3	7,781	37.3
国・県支出金	4,029	17.9	3,743	19.3	5,052	24.2
地方債	3,528	15.6	1,322	6.8	1,651	7.9
歳出計	22,550	100.0	19,352	100.0	20,211	100.0
義務的経費計	8,838	39.2	8,734	45.1	9,815	48.6
人件費	4,542	20.1	4,508	23.3	4,237	21.0
扶助費	2,585	11.5	2,515	13.0	3,653	18.1
公債費	1,711	7.6	1,711	8.8	1,925	9.5
投資的経費計	5,305	23.5	2,638	13.6	2,820	14.0
普通建設事業費	5,297	23.5	2,632	13.6	2,756	13.6
単独事業費	4,359	19.3	2,016	10.4	1,666	8.2

※各数値は表示単位未満四捨五入により計算式と一致しない場合がある。
※当初予算及び決算は普通会計の数値

(2) 主要財政指数等

(令和3年度、百万円、%)

標準財政規模	11,254
財政力指数	0.33
経常収支比率	87.5
基金現在高	12,179
財政調整基金	3,982
減債基金	2,231
その他特定目的基金	5,967
地方債現在高	16,130
実質赤字比率	▲3.6
連結実質赤字比率	▲10.6
実質公債費比率	4.6
将来負担比率	▲72.7
資金不足比率	-
該当事業名	-

【主要な指標】


(各項目の単位については、巻頭の凡例を参照)

教育	小学校児童数	1,665	交通	自家用車数(1世帯あたり)	1.7
	中学校生徒数	725		交通事故発生件数(人口千人あたり)	0.90
	高等学校生徒数	74		交通事故死傷者数(人口千人あたり)	0.99
労働	大学・短大等進学率	8.6	安全	市町村道改良率	65.3
	労働力率	63.00		市町村道舗装率	88.8
福祉社会	雇用者比率	75.1	医療	刑法犯認知件数(人口千人あたり)	3.13
	女性就業者比率	54.2		犯罪検挙率	61.50
県民生活	介護保険料(第1号被保険者)	5,740	医療(人口千人あたり)	火災発生件数(人口千人あたり)	0.57
	公人口1人当たり面積	0.5		火災損害額(火災1件あたり)	1,635
	公営住宅等戸数(内は公営住宅)	947(273)		従業地別医師数	1.08
	ごみ総排出量(人口千人あたり)	278.3		従業地別歯科医師数	0.57
	ごみ収集率	99.5		従業地別薬剤師数	0.84
	水道料(1ヶ月20mあたり)(内は簡易水道)	2,330(-)		看護師数	7.56
	上水道等普及率	99.4		歯科診療所数	0.39
	公共下水道使用料(1ヶ月20mあたり)	2,420		国民健康保険加入率	23.60
	公共下水道*普及率(人口)	42.6		国民健康保険診療費(被保険者1人あたり)	351.327
	し尿収集率	18.9		国民健康保険料(1人あたり調定額)	97,976
			悪性新生物死亡数(人口千人あたり)	3.07	
			脳血管疾患死亡数(人口千人あたり)	0.99	
			心疾患死亡数(人口千人あたり)	2.08	

【公共施設(教育・文化・医療・福祉施設)の状況】

教育	幼稚園	4
	小学校	7
文化	中学校	4
	高等学校	0
福祉	市民会館等	1
	公民館	13
医療	図書館	2
	体育館	3
福祉	病(病床数)	0(-)
	診療所	0
福祉	保育所	7
	養護老人ホーム(定員)	0(-)
福祉	特別養護老人ホーム(定員)	1(100)
	介護老人保健施設(定員)	0(-)

*農業集落排水等、下水道法上の下水道以外のものであって公営企業として実施されているものを含む

かみし 香美市	所在地	〒782-8501 香美市土佐山田町宝町1-2-1		木	すぎ	花	あじさい	鳥	かわせみ										
	TEL	(0887) 53-3111	FAX	(0887) 53-5958	姉妹・友好等都市提携														
	URL	https://www.city.kami.jp/			(姉妹都市) ラーゴ市 (アメリカ)														
	E-mail	hishokoho@city.kami.jp			福井県あわら市、北海道稚丹町														
	市長	よりみつこういちろう 依光晃一郎																	
	副市長	-																	
	議長	山本 芳男																	
	副議長	村田 珠美																	
	教育長	白川 景子																	
「カミ」の文字をモチーフに、豊かな自然と未来に向かって躍動する「人」の姿を併せ、「輝き・やすらぎ・賑わいをみんなで築くまちづくり」を象徴的に表現しています。		45歳・1期目(通算1期) 任期:令和8年4月8日	議員条例定数		18	任期満了		R8.9.23											
<table border="1"> <thead> <tr> <th colspan="2">主な沿革</th> </tr> </thead> <tbody> <tr> <td>昭29.9.1</td> <td>合体(土佐山田町) 山田町 大楠植村 明治村 片地村 佐岡村 新改村</td> </tr> <tr> <td>昭31.9.30</td> <td>合体(物部村) 横山村 上韭生村</td> </tr> <tr> <td>昭36.3.31</td> <td>合体(香北町) 大宮町 在所村</td> </tr> <tr> <td>平18.3.1</td> <td>合体・市制施行(香美市) 土佐山田町 香北町 物部村</td> </tr> </tbody> </table>										主な沿革		昭29.9.1	合体(土佐山田町) 山田町 大楠植村 明治村 片地村 佐岡村 新改村	昭31.9.30	合体(物部村) 横山村 上韭生村	昭36.3.31	合体(香北町) 大宮町 在所村	平18.3.1	合体・市制施行(香美市) 土佐山田町 香北町 物部村
主な沿革																			
昭29.9.1	合体(土佐山田町) 山田町 大楠植村 明治村 片地村 佐岡村 新改村																		
昭31.9.30	合体(物部村) 横山村 上韭生村																		
昭36.3.31	合体(香北町) 大宮町 在所村																		
平18.3.1	合体・市制施行(香美市) 土佐山田町 香北町 物部村																		

【概要】

(1) 行政区域面積 (令和5年1月1日現在) 537.86 km²

(2) 人口 (人、%、世帯)

区分	人口	15歳未満	15-64歳	65歳以上	世帯数
27国調	27,513	9.8	53.2	37.0	11,979
R2国調	26,513	10.7	49.6	39.7	12,033
R5.1住基	25,381	10.1	50.3	39.6	13,128

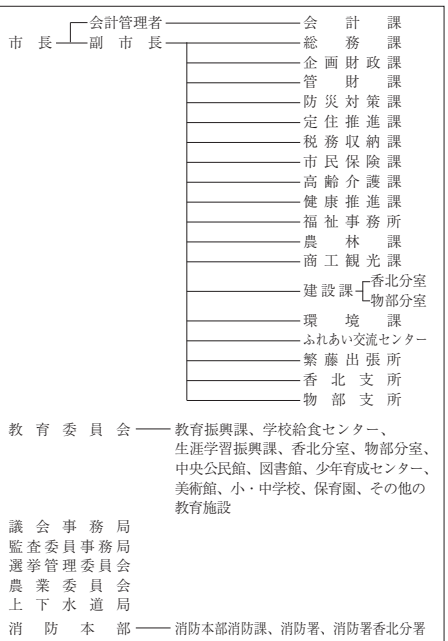
(3) 人口動態 (人、%) (4) 選挙人名簿登録者数 (令和5年6月1日現在)

区分	人口密度	人口伸率	高齢化率	昼夜間人口比率	男	女	計
27国調	51.2	▲4.4	37.0	96.2	10,216	11,562	21,778
R2国調	49.3	▲3.6	39.7	-			

(5) 職員の状況

区分	R4
普通会計計	365
一般行政部門	272
特別行政部門	93
公営企業等会計計	29
合計	394
ラスパイレズ指数	94.2

【行政機構図】



【産業・経済】

(1) 産業構造 (人、%)

区分	総生産額(R2年)		就業人口(R2国調)	
	金額(百万円)	構成比	人数	構成比
第1次	4,769	6.4	2,097	16.6
第2次	20,338	27.3	2,216	17.5
第3次	49,024	65.7	8,354	66.0
計	74,581	100.0	12,667	100.0

*総数には分類不能の産業も含む

(2) 農業・工業・商業 (単位: ※2 = 千円、※3、※4 = 百万円)

農業	総農家数	世帯員数※1	農業産出額※2
(2020年農林業センサス) 任意世帯調査(記名/匿名)	1,366	1,345	890
工業	事業所数	従業者数	製造品出荷額※3
(高知県工業統計補充調査 (R2年工業統計関連))	92	1,626	37,576
商業	事業所数	従業者数	年間商品販売額※4
(R3年経済センサス)	236	1,445	24,700

※1 60日以上従事した世帯員数

※4 R3年の年間商品販売額には個人経営の事業所分を含まない。

【施策】

令和5年度主要施策

(百万円) 今後の主要課題・ユニーク施策等

項 目	予算額	項 目
○ 市道大栃河口線道路災害復旧工事	400	○ シェアオフィス等複合施設建設事業
○ 新美良布保育園建設事業	22	○ 香長小学校空調・照明改修工事
○ 林道押谷線開設事業	151	○ 大栃中学校空調・照明改修工事
○ 橋梁長寿命化修繕(市道)	170	○ 中間管理住宅事業
○ 市道中後入稲葉線改良事業	68	○ 香美市提案型市民主役事業補助金
○ 都市計画道路新町西町線整備事業	47	○ 国際バカロレア教育推進事業
○ 住宅等耐震事業	155	○ 社会教育施設照明LED化工事
		○ 社会体育施設整備工事

【財政の状況】

(1) 主な歳入歳出

(百万円、%)

区 分	令和5年度当初	構成比	令和4年度当初	構成比	令和3年度決算	構成比
歳 入 計	18,926	100.0	19,598	100.0	19,473	100.0
地方税	2,675	14.1	2,667	13.6	2,671	13.7
地方交付税	6,800	35.9	6,700	34.2	7,318	37.6
国・県支出金	3,901	20.6	3,858	19.7	5,210	26.8
地方債	1,478	7.8	2,286	11.7	2,097	10.8
歳 出 計	18,926	100.0	19,598	100.0	18,742	100.0
義務的経費計	8,272	43.7	8,246	42.1	8,529	45.5
人件費	3,831	20.2	3,802	19.4	3,624	19.3
扶助費	2,299	12.1	2,355	12.0	2,833	15.1
公債費	2,142	11.3	2,090	10.7	2,072	11.1
投資的経費計	2,491	13.2	3,083	15.7	3,046	16.3
普通建設事業費	1,975	10.4	2,976	15.2	2,372	12.7
単独事業費	982	5.2	1,918	9.8	1,230	6.6

※各数値は表示単位未満四捨五入により計算式と一致しない場合がある。
※当初予算及び決算は普通会計の数値

(2) 主要財政指数等

(令和3年度、百万円、%)

標準財政規模	10,427
財政力指数	0.31
経常収支比率	92.3
基金現在高	11,794
財政調整基金	4,685
減債基金	948
その他特定目的基金	6,161
地方債現在高	14,694
実質赤字比率	▲5.3
連結実質赤字比率	▲15.5
実質公債費比率	9.8
将来負担比率	▲52.9
資金不足比率	-
該当事業名	-

【主要な指標】




(各項目の単位については、巻頭の凡例を参照)

教 育	小学校児童数	1,087	交 通	自家用車数(1世帯あたり)	1.5
	中学校生徒数	491		交通事故発生件数(人口千人あたり)	1.31
	高等学校生徒数	347		交通事故死傷者数(人口千人あたり)	1.43
労 働	大学・短大等進学率	33.0	安 全	市町村道改良率	35.0
	労働力率	56.10		市町村道舗装率	82.0
福祉社会	雇用者比率	74.1	医 療	刑法犯認知件数(人口千人あたり)	2.65
	女性就業者比率	48.6		犯罪検挙率	58.80
県民生活	介護保険料(第1号被保険者)	5,750	療 (人口千人あたり)	火災発生件数(人口千人あたり)	0.62
	公園1人当たり面積	6.3		火災損害額(火災1件あたり)	805
	公営住宅等戸数(内は公営住宅)	293(229)		従業地別医師数	1.23
	ごみ総排出量(人口千人あたり)	290.6		従業地別歯科医師数	0.62
	ごみ収集率	99.3		従業地別薬剤師数	1.81
	水道料(1ヶ月20㎡あたり)(内は簡易水道)	2,090(1,980)		看護師数	12.12
	上下水道普及率	87.6		歯科診療所数	0.47
	公共下水道使用料(1ヶ月20㎡あたり)	2,420		国民健康保険加入率	24.40
	公共下水道*普及率(人口)	51.7		国民健康保険診療費(被保険者1人あたり)	388,572
	し尿収集率	42.0		国民健康保険料(1人あたり調定額)	92,134
		悪性新生物死亡数(人口千人あたり)	3.98		
		脳血管疾患死亡数(人口千人あたり)	1.47		
		心疾患死亡数(人口千人あたり)	2.59		

【公共施設(教育・文化・医療・福祉施設)の状況】

教 育	幼稚園	0
	小学校	7
	中学校	3
文 化	高等学校	0
	市民会館等	2
医 療	公民館	13
	図書館	3
	体育館	5
	病(病床数)	0(-)
福 祉	診療所	4
	保育所	6
	養護老人ホーム(定員)	1(60)
	特別養護老人ホーム(定員)	1(50)
	介護老人保健施設(定員)	0(-)

*農業集落排水等、下水道法上の下水道以外のものであって公営企業として実施されているものを含む

	所在地	〒781-7414 安芸郡東洋町大字生見758-3		木	ヒノキ	花	—	鳥	ウグイス
	TEL	(0887) 29-3111	FAX	(0887) 29-3813	姉妹・友好等都市提携				
	URL	http://www.town.toyo.kochi.jp/			(友好都市) 大阪府守口市				
	E-mail	soumu@town.toyo.lg.jp			(観光交流協定) 滋賀県湖南市 室戸市				
		町長	ながさき まさひと 長崎 正仁		主な沿革				
		副町長	伊吹真貴博		昭34. 7. 1	合体 (東洋町) 甲浦町 野根町			
		議長	福島 登						
		副議長	西岡 尚宏						
		教育長	蛭子 浩久						
議員条例定数	9	任期満了	R 8. 1. 29						

外輪は野根と甲浦を表現し、白の内輪は町と民の和を、縦の三角は二つの輪を結びつける楔《くさび》であり、末広りの発展を表すもの

52歳・1期目
任期:令和9年4月25日

【概要】

(1) 行政区域面積 (令和5年1月1日現在) 74.02 km²

(2) 人口

(人、%、世帯)

区分	人口	15歳未満	15-64歳	65歳以上	世帯数
27国調	2,584	7.4	47.7	44.9	1,382
R2国調	2,194	7.2	42.2	50.6	1,236
R5.1住基	2,183	5.5	41.6	53.0	1,340

(3) 人口動態

(人、%)

(4) 選挙人名簿登録者数 (令和5年6月1日現在)


区分	人口密度	人口伸率	高齢化率	昼夜間人口比率
27国調	34.9	▲ 12.3	44.9	92.6
R2国調	29.6	▲ 15.1	50.6	-

男	女	計
970	1,030	2,000

(5) 職員の状況

区分	R 4
普通会計計	47
一般行政部門	42
特別行政部門	5
公営企業等会計計	9
合計	56
ラスパイレース指数	94.9

【行政機構図】



【産業・経済】

(1) 産業構造

(人、%)

区分	総生産額(R2年)		就業人口(R2国調)	
	金額(百万円)	構成比	人数	構成比
第1次	826	10.7	236	24.8
第2次	3,123	40.5	184	19.3
第3次	3,708	48.1	531	55.8
計	7,703	100.0	951	100.0

*総数には分類不能の産業も含む

(2) 農業・工業・商業

(単位: ※2 = 千円、※3、※4 = 百万円)

農 業	総農家数	世帯員数※1	農業産出額※2
(2020年農林業センサス) [経営者別]産出額(1世帯当り)	50	70	25
工 業	事業所数	従業者数	製造品出荷額※3
(高知県工業統計補充調査 [R2年工業統計調査])	9	49	228
商 業	事業所数	従業者数	年間商品販売額※4
(R3年経済センサス)	29	78	932

※1 60日以上従事した世帯員数

※4 R3年の年間商品販売額には個人経営の事業所を含まない。

【施策】

令和5年度主要施策

(百万円) 今後の主要課題・ユニーク施策等

項 目	予算額	項 目
○ ふるさと納税	40	○ 南海トラフ地震対策強化
○ 移住支援事業	5	○ 観光事業の活性化
○ 集落活動センター事業	11	○ 生見サーフィンビーチの情報発信・大会支援
○ 児童・生徒・学生等入学支援事業	5	○ 高規格道路阿南安芸間の早期着手（海陽～東洋東洋～北川）への取組
○ 商工・農漁業支援事業	18	○ 地籍調査事業
○ 出産支援・不妊治療費助成等事業	3	○ 有害鳥獣対策
○ 乳幼児・生徒医療費助成事業	3	○ 集落活動の推進
○ 有害鳥獣捕獲報償	12	
○ 地籍調査事業	13	
○ 南海トラフ地震対策	25	

【財政の状況】

(1) 主な歳入歳出

(百万円、%)

区 分	令和5年度当初	構成比	令和4年度当初	構成比	令和3年度決算	構成比
歳 入 計	3,002	100.0	2,795	100.0	3,816	100.0
地方税	156	5.2	154	5.5	162	4.2
地方交付税	1,667	55.5	1,572	56.2	1,797	47.1
国・県支出金	386	12.9	389	13.9	737	19.3
地方債	198	6.6	188	6.7	808	21.2
歳 出 計	3,002	100.0	2,795	100.0	3,768	100.0
義務的経費計	1,193	39.7	1,135	40.6	1,026	27.2
人件費	583	19.4	533	19.1	445	11.8
扶助費	149	5.0	155	5.5	145	3.9
公債費	461	15.4	447	16.0	436	11.6
投資的経費計	326	10.9	235	8.4	1,091	28.9
普通建設事業費	324	10.8	234	8.4	1,029	27.3
単独事業費	149	5.0	174	6.2	669	17.8

※各数値は表示単位未満四捨五入により計算式と一致しない場合がある。
※当初予算及び決算は普通会計の数値

(2) 主要財政指数等

(令和3年度、百万円、%)

標準財政規模	1,927
財政力指数	0.12
經常収支比率	86.5
基金現在高	947
財政調整基金	132
減債基金	109
その他特定目的基金	706
地方債現在高	4,480
実質赤字比率	▲0.8
連結実質赤字比率	▲3.5
実質公債費比率	12.2
将来負担比率	62.3
資金不足比率	-
該当事業名	-

【主要な指標】

(各項目の単位については、巻頭の凡例を参照)

教 育	小学校児童数	37	交 通	自家用車数(1世帯あたり)	1.5
	中学校生徒数	27		交通事故発生件数(人口千人あたり)	-
	高等学校生徒数	-		交通事故死傷者数(人口千人あたり)	-
学 校	大学・短大等進学率	-	安 全	市町村道改良率	57.5
	労働力比率	48.30		市町村道舗装率	86.0
勤 務	女性就業者比率	65.8	医 療	刑法犯認知件数(人口千人あたり)	7.59
	介護保険料(第1号被保険者)	37.6		犯罪検挙率	47.10
福 祉	介護保険料(第1号被保険者)	7,400	安 全	火災発生件数(人口千人あたり)	0.43
	公人口1人当たり面積	-		火災損害額(火災1件あたり)	-
県 民 生 活	公営住宅等戸数(1人あたり)	107(89)	医 療	従業地別医師数	0.87
	ごみ総排出量(人口千人あたり)	356.3		従業地別歯科医師数	0.43
	ごみ収集率	98.5		従業地別薬剤師数	1.30
	水道料(1ヶ月20mあたり)(内は簡易水道)	(2,360)		看護師数	3.03
	上下水道普及率	96.3		歯科診療所数	0.45
	公共下水道使用料(1ヶ月20mあたり)	-		国民健康保険加入率	30.80
	公共下水道*普及率(人口)	56.6		国民健康保険診療費(被保険者1人あたり)	425,469
	し尿収集率	46.9		国民健康保険料(1人あたり調定額)	70,953
				悪性新生物死亡数(人口千人あたり)	5.64
				脳血管疾患死亡数(人口千人あたり)	1.73
		心疾患死亡数(人口千人あたり)	4.33		



【公共施設(教育・文化・医療・福祉施設)の状況】

教 育	幼稚園	0
	小学校	2
	中学校	2
文 化	高等学校	0
	市民会館等	1
	公民館	2
医 療	図書館	1
	体育館	1
	病(病床数)	0(-)
福 祉	診療所	0
	保護育所	2
	養護老人ホーム(定員)	0(-)
	特別養護老人ホーム(定員)	0(-)
	介護老人保健施設(定員)	0(-)

*農業集落排水等、下水道法上の下水道以外のものであって公営企業として実施されているものを含む

財政類型 I-0
市町村コード 393029

キャッチフレーズ 人が生き生き輝き、美しく魅力あふれるまち なはり

 なはりちよう 奈半利町	所在地	〒781-6402 安芸郡奈半利町乙1659番地1		木	やまもも	花	サクラ	鳥	メジロ
	TEL	(0887) 38-4011	FAX	(0887) 38-7788	姉妹・友好等都市提携				
	URL	http://www.town.nahari.kochi.jp/			(姉妹都市)				
	E-mail	soumu@town.nahari.lg.jp			-				
 奈半利町を円形に図案化したもので、両翼は、町の飛躍発展を象徴し、円形は、町民の円満一致を表わし、中央の「り」は、奈半利川を意味する。	町長	たけざき かずのぶ 竹崎 和伸		主な沿革					
	副町長	太田 達也		大 5. 5. 1 町制施行(奈半利町)					
	議長								
	副議長	岩内 博							
	教育長	濱内 恵一							
議員条例定数	10	任期満了	R 9. 4. 30						

【概要】

(1) 行政区域面積 (令和5年1月1日現在) 28.37 km²

(2) 人口 (人、%、世帯)

区分	人口	15歳未満	15-64歳	65歳以上	世帯数
27国調	3,326	9.3	47.7	43.0	1,474
R2国調	3,034	11.3	51.4	37.3	1,409
R5.1住基	3,003	8.6	45.5	45.9	1,659

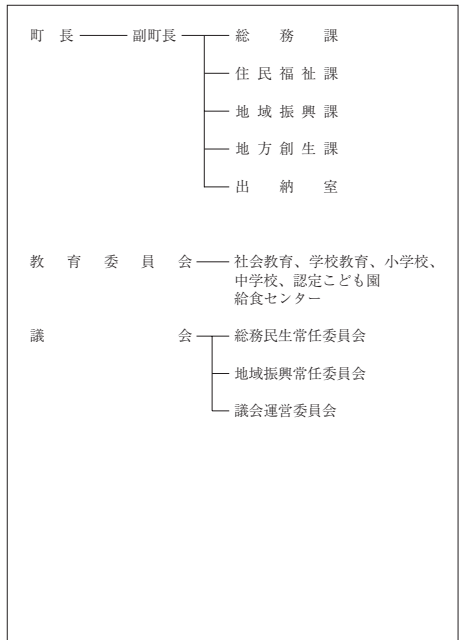
(3) 人口動態 (人、%) (4) 選挙人名簿登録者数 (令和5年6月1日現在)

区分	人口密度	人口伸率	高齢化率	昼夜間人口比率	選挙人名簿登録者数		
					男	女	計
27国調	117.3	▲ 6.1	43.0	98.9	1,223	1,438	2,661
R2国調	106.9	▲ 8.8	37.3	-			

(5) 職員の状況

区分	R 4
普通会計計	56
一般行政部門	47
特別行政部門	9
公営企業等会計計	4
合計	60
ラスパイレース指数	96.4

【行政機構図】



【産業・経済】

(1) 産業構造 (人、%)

区分	総生産額(R2年)		就業人口(R2国調)	
	金額(百万円)	構成比	人数	構成比
第1次	558	6.4	236	17.1
第2次	2,401	27.5	235	17.0
第3次	5,726	65.5	911	65.9
計	8,737	100.0	1,382	100.0

*総数には分類不能の産業も含む

(2) 農業・工業・商業 (単位：※2 = 千円、※3、※4 = 百万円)

産業	総農家数	世帯員数※1	農業産出額※2
農業 (2020年農林業センサス) <small>(10年毎に実施) 産地(農産物)</small>	139	154	97
産業	事業所数	従業者数	製造品出荷額※3
工業 (高知県工業統計補充調査 (R2年工業統計調査))	11	84	3,023
産業	事業所数	従業者数	年間商品販売額※4
商業 (R3年経済センサス)	53	232	2,952

※1 60日以上従事した世帯員数

※4 R3年の年間商品販売額には個人経営の事業所分を含まない。

【施策】

令和5年度主要施策

(百万円) 今後の主要課題・ユニーク施策等

項 目	予算額	項 目
○ 道路橋梁改良事業	201	○ 地震防災対策事業
○ 小学校体育館照明改修事業	33	○ 集落活動センター推進事業
○ 園芸用ハウス整備事業費補助金	26	○ 観光関連イベント補助事業
○ 中学校体育館照明改修事業	21	○ 学力向上事業
○ こうち農業確立総合支援事業	21	○ 人づくり奨学金給付事業
○ 奈半利海岸高潮対策事業負担金	20	○ 地域おこし協力隊
○ 奈半利漁協荷捌施設取壊事業	16	○ ミヶ岡生活体験学校
○ 奈半利港改修事業負担金	13	○ 海辺の自然学校(海浜センター)
○ 空き家対策総合支援事業	13	

【財政の状況】

(1) 主な歳入歳出

(百万円、%)

区 分	令和5年度当初	構成比	令和4年度当初	構成比	令和3年度決算	構成比
歳 入 計	3,045	100.0	3,000	100.0	3,458	100.0
地方税	273	9.0	267	8.9	274	7.9
地方交付税	1,568	51.5	1,504	50.1	1,592	46.0
国・県支出金	401	13.2	314	10.5	630	18.2
地方債	321	10.5	499	16.6	483	14.0
歳 出 計	3,045	100.0	3,000	100.0	3,345	100.0
義務的経費計	1,045	34.3	1,014	33.8	1,057	31.6
人件費	629	20.7	613	20.4	571	17.1
扶助費	86	2.8	91	3.0	200	6.0
公債費	329	10.8	309	10.3	286	8.6
投資的経費計	583	19.2	510	17.0	712	21.3
普通建設事業費	577	18.9	503	16.8	702	21.0
単独事業費	151	5.0	253	8.4	221	6.6

※各数値は表示単位未満四捨五入により計算式と一致しない場合がある。
※当初予算及び決算は普通会計の数値

(2) 主要財政指数等

(令和3年度、百万円、%)

標準財政規模	1,894
財政力指数	0.19
經常収支比率	80.7
基金現在高	4,424
財政調整基金	1,510
減債基金	591
その他特定目的基金	2,322
地方債現在高	3,730
実質赤字比率	▲2.3
連結実質赤字比率	▲3.4
実質公債費比率	0.9
将来負担比率	▲170.9
資金不足比率	-
該当事業名	-

【主要な指標】

(各項目の単位については、巻頭の凡例を参照)

教 育	小学校児童数	97	交 通	自家用車数(1世帯あたり)	1.6
	中学校生徒数	47		交通事故発生件数(人口千人あたり)	1.28
	高等学校生徒数	-		交通事故死傷者数(人口千人あたり)	1.60
学 校	大学・短大等進学率	-	市 町 村 道 改 良 率	42.2	
	労働力率	52.30		市町村道舗装率	93.9
雇 用	雇用者比率	69.0	安 全	刑法犯認知件数(人口千人あたり)	4.91
	女性就業者比率	42.9		犯罪検挙率	46.70
福 祉 社 会	介護保険料(第1号被保険者)	※	火 災	火災発生件数(人口千人あたり)	0.64
	5,900	火災損害額(火災1件あたり)		-	
県 民 生 活	公園1人当たり面積	-	医 療 (人口千人あたり)	従業地別医師数	1.60
	公営住宅等戸数(内は公営住宅)	255 (115)		従業地別歯科医師数	0.96
	ごみ総排出量(人口千人あたり)	389.5		従業地別薬剤師数	2.56
	ごみ収集率	99.9		看護師数	9.94
	水道料(1ヶ月20mあたり)(内は簡易水道)	- (1,259)		歯科診療所数	0.98
	上下水道普及率	92.8		国民健康保険加入率	28.90
	公共下水道使用料(1ヶ月20mあたり)	-		国民健康保険診療費(被保険者1人あたり)	352,689
	公共下水道*普及率(人口)	-		国民健康保険料(1人あたり調定額)	80,418
	し尿収集率	43.0		悪性新生物死亡数(人口千人あたり)	6.09
				脳血管疾患死亡数(人口千人あたり)	1.92
		心疾患死亡数(人口千人あたり)	4.17		

※介護保険料は中芸広域連合としての数値



【公共施設(教育・文化・医療・福祉施設)の状況】

教 育	幼稚園	1
	小学校	1
	中学校	1
文 化	高等学校	0
	市民会館等	1
医 療	公民館	0
	図書館	0
	体育館	0
	病(病床数)	0 (-)
福 祉	診療所	0
	保育所	0
	養護老人ホーム(定員)	0 (-)
	特別養護老人ホーム(定員)	1 (100)
	介護老人保健施設(定員)	0 (-)

*農業集落排水等、下水道法上の下水道以外のものであって公営企業として実施されているものを含む

財政類型 I-0
市町村コード 393037

キャッチフレーズ 四国一小さくて魅力が「ぎゅっ」と詰まったまち・田野町

<p>たのちょう 田野町</p>  <p>「田」と「の」の字を組み合わせ、円満な地域性を願っています。 (田野町出身画家 山本茂一郎氏作)</p>	所在地	〒781-6410 安芸郡田野町1828-5		木	魚梁瀬杉	花	そかいよしの	鳥	めじろ
	TEL	(0887) 38-2811	FAX	(0887) 38-2044	姉妹・友好等都市提携				
	URL	http://www.chugei.or.jp/tano/			(姉妹都市) 宮崎県宮崎市 (田野町) (姉妹地域) 高知市五台山				
	E-mail	soumu@town.kochi-tano.lg.jp							
 <p>70歳・2期目(通算2期) 任期:令和7年5月18日</p>	町長	つねいし 常石 博高		主な沿革					
	副町長	村上 勝己		大 9. 5. 1 町制施行(田野町)					
	議長	小笹 孝彰							
	副議長	安岡 数徳							
	教育長	坂本 正徳							
議員条例定数	10	任期満了	R 9. 4. 30						

【概要】

(1) 行政区域面積 (令和5年1月1日現在) 65.3 km²

(2) 人口 (人、%、世帯)

区分	人口	15歳未満	15-64歳	65歳以上	世帯数
27国調	2,733	9.5	50.7	39.8	1,188
R2国調	2,498	11.6	52.2	36.2	1,170
R5.1住基	2,524	9.5	48.3	42.3	1,312

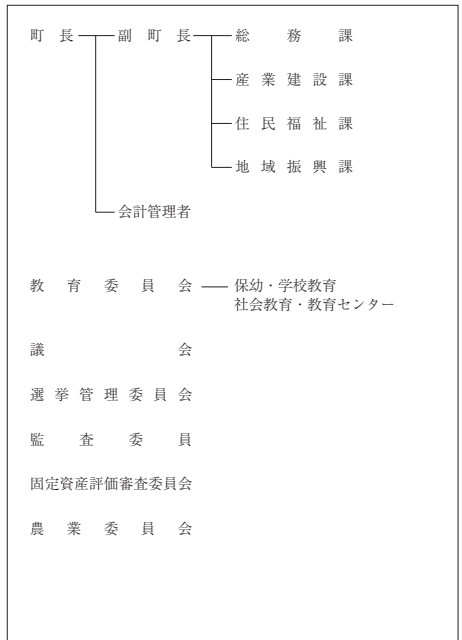
(3) 人口動態 (人、%) (4) 選挙人名簿登録者数 (令和5年6月1日現在)

区分	人口密度	人口伸率	高齢化率	昼夜間人口比率	選挙人名簿登録者数		
					男	女	計
27国調	418.5	▲ 6.8	39.8	104.0	1,045	1,163	2,208
R2国調	382.5	▲ 8.6	36.2	-			

(5) 職員の状況

区分	R 4
普通会計計	50
一般行政部門	40
特別行政部門	10
公営企業等会計計	3
合計	53
ラスパイレズ指数	97.4

【行政機構図】



【産業・経済】

(1) 産業構造 (人、%)

区分	総生産額(R2年)		就業人口(R2国調)	
	金額(百万円)	構成比	人数	構成比
第1次	482	5.0	226	17.8
第2次	1,963	20.3	227	17.9
第3次	7,174	74.1	818	64.4
計	9,677	100.0	1,271	100.0

*総数には分類不能の産業も含む

(2) 農業・工業・商業 (単位: ※2 = 千円、※3、※4 = 百万円)

業種	総農家数	世帯員数※1	農業産出額※2
農業 (2020年農林業センサス 1位産品別生産額(1位産品)	161	176	87
工業	事業所数	従業者数	製造品出荷額※3
(高知県工業統計補完調査 (R2年工業統計調査))	14	80	1,250
商業	事業所数	従業者数	年間商品販売額※4
(R3年経済センサス)	45	207	4,275

※1 60日以上従事した世帯員数

※4 R3年の年間商品販売額には個人経営の事業所分を含まない。

【施策】

令和5年度主要施策

(百万円) 今後の主要課題・ユニーク施策等

項 目	予算額	項 目
○ 財産管理費	228	○ 集落活動センター事業
○ 防災諸費	48	○ 子育て支援事業
○ ふるさと納税推進事業	106	○ 南海地震対策事業
○ 地域公共交通費	9	○ ふるさと納税推進事業
○ あったかふれあいセンター事業	100	○ 地域公共交通事業
○ 移住対策推進費	123	○ 空き家再生事業
○ 農業振興費	100	○ 農業振興事業
○ 観光費	16	○ 道の駅田野駅屋再整備事業
○ 道路新設改良費	227	○ 避難道整備事業

【財政の状況】

(1) 主な歳入歳出

(百万円、%)

区 分	令和5年度当初	構成比	令和4年度当初	構成比	令和3年度決算	構成比
歳 入 計	3,302	100.0	3,082	100.0	4,610	100.0
地方税	253	7.7	251	8.2	256	5.6
地方交付税	1,155	35.0	1,155	37.5	1,363	29.6
国・県支出金	383	11.6	442	14.4	468	10.2
地方債	358	10.8	363	11.8	1,372	29.8
歳 出 計	3,302	100.0	3,082	100.0	4,556	100.0
義務的経費計	1,179	35.7	964	31.3	891	19.6
人件費	586	17.7	570	18.5	497	10.9
扶助費	66	2.0	79	2.6	91	2.0
公債費	527	16.0	314	10.2	303	6.7
投資的経費計	467	14.1	368	11.9	1,636	35.9
普通建設事業費	467	14.1	368	11.9	1,636	35.9
単独事業費	70	2.1	83	2.7	1,227	26.9

※各数値は表示単位未満四捨五入により計算式と一致しない場合がある。
※当初予算及び決算は普通会計の数値

(2) 主要財政指数等

(令和3年度、百万円、%)

標準財政規模	1,638
財政力指数	0.19
経常収支比率	83.3
基金現在高	2,850
財政調整基金	352
減債基金	667
その他特定目的基金	1,832
地方債現在高	3,969
実質赤字比率	▲2.8
連結実質赤字比率	▲2.9
実質公債費比率	3.2
将来負担比率	▲92.2
資金不足比率	-
該当事業名	-

【主要な指標】

(各項目の単位については、巻頭の凡例を参照)

教 育	小学校児童数	108	交 通	自家用車数(1世帯あたり)	1.7
	中学校生徒数	41		交通事故発生件数(人口千人あたり)	1.92
	高等学校生徒数	57		交通事故死傷者数(人口千人あたり)	1.92
学 校	大学・短大等進学率	4.2	市 町 村 道	市町村道改良率	51.0
	労働力	58.60		市町村道舗装率	74.9
雇 用	雇用者比率	67.3	安 全	刑法犯認知件数(人口千人あたり)	2.74
	女性就業者比率	49.7		犯罪検挙率	28.60
福 祉 社 会	介護保険料(第1号被保険者)	※	火 災	火災発生件数(人口千人あたり)	0.38
	5.90	火災損害額(火災1件あたり)		109	
県 民 生 活	公園1人当たり面積	2.7	医 療 (人口千人あたり)	従業地別医師数	2.69
	公営住宅等戸数(内は公営住宅)	100 (43)		従業地別歯科医師数	0.77
	ごみ総排出量(人口千人あたり)	434.4		従業地別薬剤師数	4.60
	ごみ収集率	100.0		看護師数	33.77
	水道料(1ヶ月20mあたり)	-		歯科診療所数	0.78
	(内は簡易水道)	(1,540)		国民健康保険加入率	27.70
	上下水道普及率	99.0		国民健康保険診療費(被保険者1人あたり)	409,751
	公共下水道使用料(1ヶ月20mあたり)	-		国民健康保険料(1人あたり調定額)	76,882
	公共下水道*普及率(人口)	-		悪性新生物死亡数(人口千人あたり)	4.99
	し尿収集率	7.4		脳血管疾患死亡数(人口千人あたり)	0.77
			心疾患死亡数(人口千人あたり)	3.07	

※介護保険料は中芸広域連合としての数値



【公共施設(教育・文化・医療・福祉施設)の状況】

教 育	幼稚園	1
	小学校	1
	中学校	1
文 化	高等学校	0
	市民会館等	1
医 療	公民館	0
	図書館	1
	体育館	1
福 祉	病(病床数)院	0 (-)
	診療所	0
	保護育所	0
福 祉	養護老人ホーム(定員)	0 (-)
	特別養護老人ホーム(定員)	0 (-)
	介護老人保健施設(定員)	0 (-)

*農業集落排水等、下水道法上の下水道以外のものであって公営企業として実施されているものを含む

財政類型 I-0
市町村コード 393045

キャッチフレーズ 共に生き 未来につなぐ 安田町
～みんなで創る 共生空間～

<p>やすだちょう 安田町</p>  <p>安田町の「や」を花開くイメージで構成。丸い形は、町民の融和・協調・円満の願いが込められている。</p>	所在地	〒781-6421 安芸郡安田町大字安田1850番地		木	くすの木	花	はまゆう	鳥	うぐいす
	TEL	(0887) 38-6711	FAX	(0887) 38-6780	姉妹・友好等都市提携				
	URL	https://www.town.yasuda.kochi.jp/			<small>（姉妹都市）</small> <small>モンテプリオ町（スペイン）</small> <small>アンダルシア州グラナダ県）</small> 新潟県阿賀野市（旧安田町）				
	E-mail	soumu@town.kochi-yasuda.lg.jp							
 <p>61歳・2期目（通算2期） 任期：令和6年5月25日</p>	町長	くろいわ ゆきひろ 黒岩 之浩		主な沿革					
	副町長	南 順一		昭18.10.1	合体（安田町） 安田町 中山村				
	議長	佐竹 正利							
	副議長	小松 憲次							
	教育長	竹内 良和							
議員条例定数	10	任期満了	R9.4.29						

【概要】

(1) 行政区域面積（令和5年1月1日現在） 52.36 km²

(2) 人口 (人、%、世帯)

区分	人口	15歳未満	15-64歳	65歳以上	世帯数
27国調	2,631	7.7	48.5	43.8	1,146
R2国調	2,370	7.6	42.2	50.2	1,064
R5.1住基	2,413	8.0	46.0	46.0	1,220

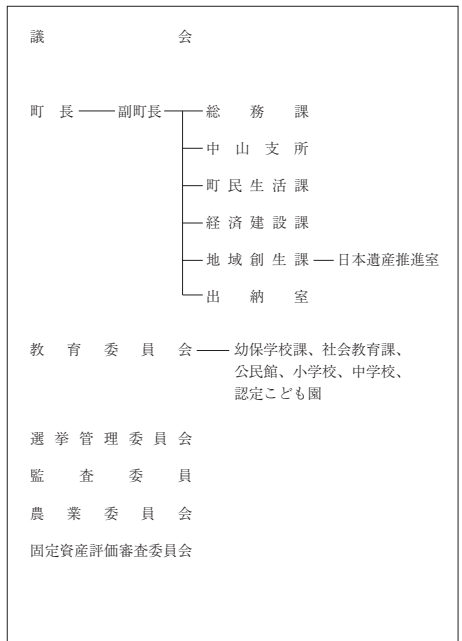
(3) 人口動態 (人、%) (4) 選挙人名簿登録者数（令和5年6月1日現在）

区分	人口密度	人口伸率	高齢化率	昼夜間人口比率	男	女	計
27国調	50.2	▲11.4	43.8	91.0	1,051	1,110	2,161
R2国調	45.3	▲9.9	50.2	-			

(5) 職員の状況

区分	R4
普通会計計	54
一般行政部門	42
特別行政部門	12
公営企業等会計計	2
合計	56
ラスパイレース指数	94.2

【行政機構図】



【産業・経済】

(1) 産業構造 (人、%)

区分	総生産額(R2年)		就業人口(R2国調)	
	金額(百万円)	構成比	人数	構成比
第1次	1,337	19.4	463	37.0
第2次	2,209	32.1	143	11.4
第3次	3,301	47.9	646	51.6
計	6,889	100.0	1,252	100.0

*総数には分類不能の産業も含む

(2) 農業・工業・商業 (単位：※2 = 千円、※3、※4 = 百万円)

業種	総農家数	世帯員数※1	農業産出額※2
農業 (2020年農林業センサス 【営農主体別】-営農(専業)	291	458	204
工業	事業所数	従業者数	製造品出荷額※3
(高知県工業統計補充調査 (R2年工業統計調査))	6	117	-
商業	事業所数	従業者数	年間商品販売額※4
(R3年経済センサス)	20	69	716

※1 60日以上従事した世帯員数

※2 R3年の年間商品販売額には個人経営の事業所分を含まない。

【施策】

令和5年度主要施策

(百万円) 今後の主要課題・ユニーク施策等

項 目	予算額	項 目
○ 定住促進事業	8.3	○ 町長への手紙事業
○ ふるさと納税事業	33.9	○ 安田っ子体験事業
○ あったかふれあいセンター事業	21.7	○ 安田の夢プラン推進事業
○ 南海トラフ地震対策の推進	23.2	○ 安田のファンづくり事業
○ 安田簡易水道施設整備事業	216.6	○ 路線バス利用促進事業
○ 地域公共交通事業	13.1	○ 魅力あふれるまちづくり活動促進事業
○ 日本遺産推進事業	7.6	○ 移動販売等支援事業

【財政の状況】

(1) 主な歳入歳出

(百万円、%)

区 分	令和5年度当初	構成比	令和4年度当初	構成比	令和3年度決算	構成比
歳 入 計	3,084	100.0	3,128	100.0	3,655	100.0
地方税	208	6.7	202	6.5	204	5.6
地方交付税	1,350	43.8	1,350	43.2	1,565	42.8
国・県支出金	535	17.4	549	17.6	757	20.7
地方債	190	6.2	270	8.6	541	14.8
歳 出 計	3,084	100.0	3,128	100.0	3,566	100.0
義務的経費計	1,053	34.1	1,065	34.1	1,043	29.2
人件費	614	19.9	626	20.0	567	15.9
扶助費	59	1.9	63	2.0	114	3.2
公債費	380	12.3	377	12.0	362	10.2
投資的経費計	510	16.5	535	17.1	1,031	28.9
普通建設事業費	497	16.1	522	16.7	1,031	28.9
単独事業費	143	4.6	192	6.1	400	11.2

※各数値は表示単位未満四捨五入により計算式と一致しない場合がある。
※当初予算及び決算は普通会計の数値

(2) 主要財政指数等

(令和3年度、百万円、%)

標準財政規模	1,758
財政力指数	0.15
経常収支比率	88.5
基金現在高	2,124
財政調整基金	385
減債基金	376
その他特定目的基金	1,363
地方債現在高	4,599
実質赤字比率	▲4.7
連結実質赤字比率	▲4.7
実質公債費比率	7.0
将来負担比率	0.2
資金不足比率	-
該当事業名	-

【主要な指標】

(各項目の単位については、巻頭の凡例を参照)

教 育	小学校児童数	89	交 通	自家用車数(1世帯あたり)	1.8
	中学校生徒数	34		交通事故発生件数(人口千人あたり)	0.77
	高等学校生徒数	-		交通事故死傷者数(人口千人あたり)	1.16
学 校	大学・短大等進学率	-	市 町 村 道 改 良 率	市町村道改良率	41.4
	労働力比率	59.70		市町村道舗装率	93.5
雇 働	女性就業者比率	51.8	安 全	刑法犯認知件数(人口千人あたり)	5.58
	介護保険料(第1号被保険者)	※		犯罪検挙率	50.00
福 祉 社 会	公人口1人当たり面積	14.8	医 療	火災発生件数(人口千人あたり)	0.77
	公営住宅等戸数(1ヶ月あたり)	125(76)		火災損害額(火災1件あたり)	75
県 民 生 活	ごみ総排出量(人口千人あたり)	311.5	療 (人口千人あたり)	従業地別医師数	0.77
	ごみ収集率	98.3		従業地別歯科医師数	0.39
	水道料(1ヶ月20㎡あたり)(1ヶ月内は簡易水道)	(1,650)		従業地別薬剤師数	1.54
	上水道等普及率	99.8		看護師数	3.86
	公共下水道使用料(1ヶ月20㎡あたり)	-		歯科診療所数	0.40
	公共下水道*普及率(人口)	-		国民健康保険加入率	30.90
	し尿収集率	61.2		国民健康保険診療費(被保険者1人あたり)	349,855
				国民健康保険料(1人あたり調定額)	93,046
		悪性新生物死亡数(人口千人あたり)	6.17		
		脳血管疾患死亡数(人口千人あたり)	3.86		
		心疾患死亡数(人口千人あたり)	4.24		

※介護保険料は中芸広域連合としての数値

【公共施設(教育・文化・医療・福祉施設)の状況】

教 育	幼稚園	1
	小学校	1
	中学校	1
文 化	高等学校	0
	市民会館等	1
医 療	公民館	1
	図書館	0
	体育館	0
福 祉	病(病床数)院	0(-)
	診療所	0
	保育所	0
	養護老人ホーム(定員)	0(-)
	特別養護老人ホーム(定員)	0(-)
	介護老人保健施設(定員)	0(-)

*農業集落排水等、下水道法上の下水道以外のものであって公営企業として実施されているものを含む

きた がわ むら 北川村	所在地	〒781-6441 安芸郡北川村大字野友甲1530番地		木	いいぎり	花	-	鳥	めじろ
	TEL	(0887) 32-1212	FAX	(0887) 32-1234	姉妹・友好等都市提携				
	URL	http://www.kitagawamura.jp/			(姉妹都市)				
	E-mail	soumu@vill.kitagawa.lg.jp			-				
		村 長	かみむら まこと 上村 誠		主な沿革				
		副村長	小笠原 学		明22. 4. 1 村制施行(北川村)				
		議 長	岩垣 實男						
		副議長	濱渦 康雄						
		教育長	田中 勝之						
漢字の「北」と「川」を配して図案化したもので、「川」は川を形造って融合一体を意味し、「北」は翼を広げた大鷲のごとく飛躍することを表しています。		61歳・3期目(通算3期) 任期:令和9年4月25日	議員条約定数	8	任期満了	R 9. 4. 30			

【概要】

(1) 行政区域面積 (令和5年1月1日現在) 196.73 km²

(2) 人口

(人、%、世帯)

区 分	人 口	15歳未満	15-64歳	65歳以上	世帯数
27国調	1,294	10.8	46.7	42.5	582
R2国調	1,146	12.4	55.0	32.7	549
R5.1住基	1,213	7.2	47.9	44.9	614

(3) 人口動態

(人、%)

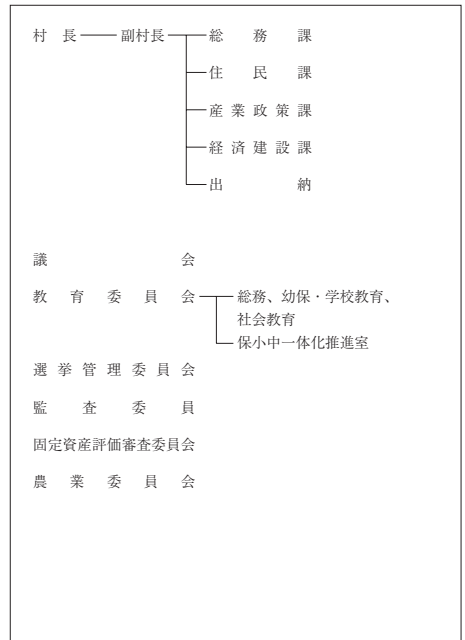
(4) 選挙人名簿登録者数 (令和5年6月1日現在)

区 分	人口密度	人口伸率	高齢化率	昼夜間人口比率	選挙人名簿登録者数		
					男	女	計
27国調	6.6	▲ 5.3	42.5	96.3	512	567	1,079
R2国調	5.8	▲ 11.4	32.7	-	-	-	-

(5) 職員の状況

区 分	R 4
普通会計計	45
一般行政部門	37
特別行政部門	8
公営企業等会計計	0
合 計	45
ラスパイレズ指数	96.8

【行政機構図】



【産業・経済】

(1) 産業構造

(人、%)

区 分	総生産額(R2年)		就業人口(R2国調)	
	金額(百万円)	構成比	人 数	構成比
第1次	1,120	14.2	235	36.0
第2次	3,802	48.4	105	16.1
第3次	2,893	36.8	312	47.9
計	7,862	100.0	652	100.0

*総数には分類不能の産業も含む

(2) 農業・工業・商業

(単位: ※2 = 千円円、※3、※4 = 百万円)

農 業	総農家数	世帯員数※1	農業産出額※2
(2020年農林業センサス) [経営者別・業種別(専業)]	214	222	80
工 業	事業所数	従業者数	製造品出荷額※3
(高知県工業統計補充調査 (R2年工業統計調査))	3	35	763
商 業	事業所数	従業者数	年間商品販売額※4
(R3年経済センサス)	10	27	-

※1 60日以上従事した世帯員数

※4 R3年の年間商品販売額には個人経営の事業所分を含まない。

【施策】

令和5年度主要施策

(百万円) 今後の主要課題・ユニーク施策等

項 目	予算額	項 目
○ 社会資本整備総合交付金事業	60	○ 日本一元気な長寿村づくり
○ ゆず園地整備事業	10	○ 第一次産業の振興(ゆず振興)
○ あったかふれあいセンター事業	33	○ 観光振興
○ 住宅耐震化促進事業	5	○ 学力向上
		○ 南海トラフ地震対策
		○ 行財政改革の更なる推進

【財政の状況】

(1) 主な歳入歳出

(百万円、%)

区 分	令和5年度当初	構成比	令和4年度当初	構成比	令和3年度決算	構成比
歳 入 計	2,461	100.0	2,714	100.0	2,513	100.0
地方税	198	8.1	197	7.2	210	8.3
地方交付税	1,083	44.0	1,076	39.7	1,201	47.8
国・県支出金	335	13.6	414	15.2	457	18.2
地方債	268	10.9	336	12.4	256	10.2
歳 出 計	2,461	100.0	2,714	100.0	2,312	100.0
義務的経費計	859	34.9	901	33.2	756	32.7
人件費	561	22.8	563	20.7	516	22.3
扶助費	26	1.1	27	1.0	62	2.7
公債費	271	11.0	312	11.5	177	7.7
投資的経費計	285	11.6	493	18.2	463	20.0
普通建設事業費	281	11.4	480	17.7	437	18.9
単独事業費	141	5.7	295	10.9	216	9.3

※各数値は表示単位未満四捨五入により計算式と一致しない場合がある。
※当初予算及び決算は普通会計の数値

(2) 主要財政指数等

(令和3年度、百万円、%)

標準財政規模	1,296
財政力指数	0.20
経常収支比率	79.1
基金現在高	2,963
財政調整基金	643
減債基金	611
その他特定目的基金	1,709
地方債現在高	2,450
実質赤字比率	▲13.5
連結実質赤字比率	▲13.6
実質公債費比率	▲4.2
将来負担比率	▲277.5
資金不足比率	-
該当事業名	-

【主要な指標】

(各項目の単位については、巻頭の凡例を参照)



教 育	小学校児童数	45	交 通	自家用車数(1世帯あたり)	2.3
	中学校生徒数	22		交通事故発生件数(人口千人あたり)	2.41
	高等学校生徒数	-		交通事故死傷者数(人口千人あたり)	2.41
学 校	大学・短大等進学率	-	市 町 村 道	市町村道改良率	38.9
	労働力	64.80		市町村道舗装率	70.0
雇 用	雇用者比率	59.7	安 全	刑法犯認知件数(人口千人あたり)	2.45
	女性就業者比率	52.5		犯罪検挙率	-
福 祉 社 会	介護保険料(第1号被保険者)	※	火 災	火災発生件数(人口千人あたり)	-
	介護保険料(第1号被保険者)	5,900		火災損害額(火災1件あたり)	-
県 民 生 活	公園1人当たり面積	-	医 療 (人口千人あたり)	従業地別医師数	-
	公営住宅等戸数(1ヶ月あたり)	70 (23)		従業地別歯科医師数	-
	ごみ総排出量(人口千人あたり)	255.0		従業地別薬剤師数	-
	ごみ収集率	100.7		看護師数	2.41
	水道料(1ヶ月20mあたり)(1ヶ月内は簡易水道)	(1,460)		歯科診療所数	-
	上下水道普及率	72.7		国民健康保険加入率	26.60
	公共下水道使用料(1ヶ月20mあたり)	-		国民健康保険診療費(被保険者1人あたり)	356,133
	公共下水道*普及率(人口)	-		国民健康保険料(1人あたり調定額)	82,001
	し尿収集率	40.4		悪性新生物死亡数(人口千人あたり)	5.61
				脳血管疾患死亡数(人口千人あたり)	-
		心疾患死亡数(人口千人あたり)	3.21		

※介護保険料は中芸広域連合としての数値

【公共施設(教育・文化・医療・福祉施設)の状況】

教 育	幼稚園	0
	小学校	1
	中学校	1
文 化	高等学校	0
	市民会館等	1
医 療	公民館	0
	図書館	0
	体育館	0
	病(病床数)院	0 (-)
福 祉	診療所	0
	保育所	1
	養護老人ホーム(定員)	0 (-)
	特別養護老人ホーム(定員)	0 (-)
	介護老人保健施設(定員)	0 (-)

*農業集落排水等、下水道法上の下水道以外のものであって公営企業として実施されているものを含む

うまじむら 馬路村	所在地	〒781-6201 安芸郡馬路村大字馬路443		木	やなせすぎ	花	ゆず	鳥	おおるり
	TEL	(0887) 44-2111	FAX	(0887) 44-2779	姉妹・友好等都市提携				
	URL	http://www.vill.umaji.kochi.jp/html/index.htm			(姉妹都市)				
	E-mail	soumu@vill.umaji.lg.jp			-				
		村長	やまさき 山崎 出		主な沿革				
		副村長	清岡 隆		期22. 4. 1 村制施行(馬路村)				
		議長	五味 隆仁						
		副議長	小松 博						
		教育長	高橋 弘江						
58歳・2期目(通算2期) 任期：令和8年4月21日	議員条例定数	8	任期満了	R 9. 1. 21					
県東である魚梁瀬杉をイメージした中に、馬路村の「馬」の字をデザインしたものである。									

【概要】

(1) 行政区域面積 (令和5年1月1日現在) 165.48 km²

(2) 人口

(人、%、世帯)

区分	人口	15歳未満	15-64歳	65歳以上	世帯数
27国調	823	10.9	49.7	39.4	391
R2国調	745	9.0	50.8	40.2	376
R5.1住基	827	9.6	50.3	40.2	422

(3) 人口動態

(人、%)

(4) 選挙人名簿登録者数 (令和5年6月1日現在)


区分	人口密度	人口伸率	高齢化率	昼夜間人口比率
27国調	5.0	▲ 18.8	39.4	109.1
R2国調	4.5	▲ 9.5	40.2	-

男	女	計
343	375	718

(5) 職員の状況

区分	R 4
普通会計計	43
一般行政部門	41
特別行政部門	2
公営企業等会計計	2
合計	45
ラスパイレズ指数	93.6

【行政機構図】



【産業・経済】

(1) 産業構造

(人、%)

区分	総生産額(R2年)		就業人口(R2国調)	
	金額(百万円)	構成比	人数	構成比
第1次	683	13.7	157	30.7
第2次	2,221	44.5	107	20.9
第3次	2,059	41.2	248	48.4
計	4,993	100.0	512	100.0

*総数には分類不能の産業も含む

(2) 農業・工業・商業

(単位：※2 = 千円、※3、※4 = 百万円)

業種	総農家数	世帯員数※1	農業産出額※2
農業 (2020年農林業センサス) <small>(経営規模別区分別(専業)</small>	115	133	33
業種	事業所数	従業者数	製造品出荷額※3
工業 (高知県工業統計補充調査 (R2年工業統計調査))	4	106	3,205
業種	事業所数	従業者数	年間商品販売額※4
商業 (R3年経済センサス)	10	25	184

※1 60日以上従事した世帯員数

※4 R3年の年間商品販売額には個人経営の事業所分を含まない。

【施策】

令和5年度主要施策

(百万円) 今後の主要課題・ユニーク施策等

項 目	予算額	項 目
○ 少子化への対応		○ 山の学校留学制度
○ 村民の健康の増進		○ 「森の仕事」まるごと販売
○ 農林業の振興		○ お山の大自然会 (村外からのチーム参加)
○ 観光の振興		○ 特別村民制度
○ 住環境の整備と安全性の向上		○ ふるさとワーキングホリデー事業
○ 地方創生の推進		

【財政の状況】

(1) 主な歳入歳出

(百万円、%)

区 分	令和5年度当初	構成比	令和4年度当初	構成比	令和3年度決算	構成比
歳 入 計	2,434	100.0	2,287	100.0	2,579	100.0
地方税	138	5.7	136	6.0	140	5.4
地方交付税	800	32.9	800	35.0	1,043	40.4
国・県支出金	224	9.2	192	8.4	476	18.5
地方債	236	9.7	191	8.4	219	8.5
歳 出 計	2,434	100.0	2,287	100.0	2,450	100.0
義務的経費計	734	30.2	764	33.4	705	28.8
人件費	446	18.3	468	20.4	412	16.8
扶助費	17	0.7	18	0.8	27	1.1
公債費	271	11.1	278	12.2	266	10.9
投資的経費計	245	10.1	214	9.4	601	24.5
普通建設事業費	241	9.9	210	9.2	379	15.5
単独事業費	146	6.0	87	3.8	181	7.4

※各数値は表示単位未満四捨五入により計算式と一致しない場合がある。
※当初予算及び決算は普通会計の数値

(2) 主要財政指数等

(令和3年度、百万円、%)

標準財政規模	1,088
財政力指数	0.16
経常収支比率	85.8
基金現在高	1,857
財政調整基金	271
減債基金	319
その他特定目的基金	1,267
地方債現在高	2,665
実質赤字比率	▲7.6
連結実質赤字比率	▲8.1
実質公債費比率	9.0
将来負担比率	▲113.4
資金不足比率	-
該当事業名	-

【主要な指標】

(各項目の単位については、巻頭の凡例を参照)

教 育	小学校児童数	37	交 通	自家用車数(1世帯あたり)	2.3
	中学校生徒数	19		交通事故発生件数(人口千人あたり)	-
	高等学校生徒数	-		交通事故死傷者数(人口千人あたり)	-
学 校	大学・短大等進学率	-	安 全	市町村道改良率	55.1
	労働力比率	77.70		市町村道舗装率	43.3
労 働	女性就業者比率	70.8	医 療	刑犯認知件数(人口千人あたり)	-
	介護保険料(第1号被保険者)	※		犯罪検挙率	-
福祉	介護保険料(第1号被保険者)	5,900	安 全	火災発生件数(人口千人あたり)	-
	公人口1人当たり面積	-		火災損害額(火災1件あたり)	-
県 民 生 活	公営住宅等戸数(内は公営住宅)	91 (38)	医 療	従業地別医師数	-
	ごみ総排出量(人口千人あたり)	566.1		従業地別歯科医師数	-
	ごみ収集率	98.9		従業地別薬剤師数	-
	水道料(1ヶ月20mあたり)(内は簡易水道)	(1,900)		看護師数	4.81
	上下水道普及率	99.4		歯科診療所数	-
	公共下水道使用料(1ヶ月20mあたり)	-		国民健康保険加入率	18.90
	公共下水道*普及率(人口)	-		国民健康保険診療費(被保険者1人あたり)	280,258
	し尿収集率	27.3		国民健康保険料(1人あたり調定額)	104,633
				悪性新生物死亡数(人口千人あたり)	3.61
				脳血管疾患死亡数(人口千人あたり)	-
		心疾患死亡数(人口千人あたり)	4.81		

※介護保険料は中芸広域連合としての数値

【公共施設(教育・文化・医療・福祉施設)の状況】

教 育	幼稚園	0
	小学校	2
	中学校	2
文 化	高等学校	0
	市民会館等	0
医 療	公民館	0
	図書館	0
	体育館	0
福 祉	病(病床数)院	0 (-)
	診療所	2
	保育所	2
	養護老人ホーム(定員)	0 (-)
	特別養護老人ホーム(定員)	0 (-)
	介護老人保健施設(定員)	0 (-)

*農業集落排水等、下水道法上の下水道以外のものであって公営企業として実施されているものを含む

財政類型 I-0
市町村コード 393070

キャッチフレーズ 小さくても元気で輝くむら

げい せい むら 芸 西 村	所在地	〒781-5792 安芸郡芸西村和食甲1262		木	クロマツ	花	つつじ	鳥	メジロ
	TEL	(0887) 33-2111	FAX	(0887) 33-4035	姉妹・友好等都市提携				
	URL	http://www.vill.geisei.kochi.jp/			(姉妹都市)				
	E-mail	soumu@vill.geisei.lg.jp			-				
		村 長	みぞぶち たかし 溝 瀨 孝	主な沿革					
		副村長	池本 尚彦	昭29. 7. 20	合体 (芸西村) 和食村 馬ノ上村 西分村				
		議 長	岡村 俊彰	昭30. 4. 1	編入 東川村 (久重山、道家、国光)				
		副議長	小松 康人						
「希望と発展に満ちた芸西村」を象徴し、村の特色を「芸」という文字で力強く表現している。	64歳・2期目(通算2期) 任期：令和6年11月9日	教育長	池田 美延						
	議員条例定数	10	任期満了	R 8. 8. 21					

【概要】

(1) 行政区域面積 (令和5年1月1日現在) 39.60 km²

(2) 人口

(人、%、世帯)

区 分	人 口	15歳未満	15-64歳	65歳以上	世帯数
27国調	3,858	11.1	50.3	38.6	1,488
R2国調	3,694	10.9	55.1	34.1	1,511
R5.1住基	3,621	10.8	51.8	37.3	1,763

(3) 人口動態

(人、%)

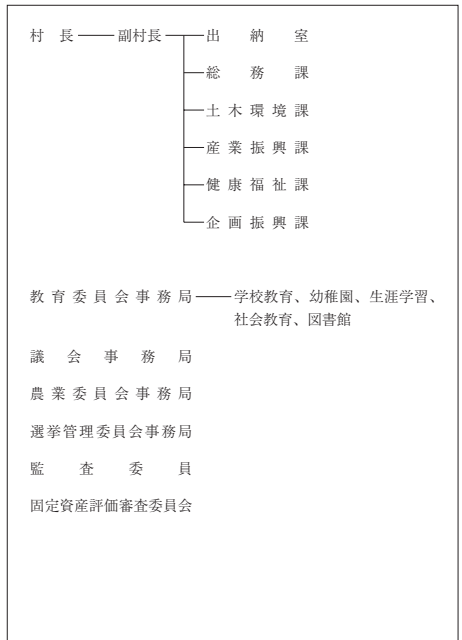
(4) 選挙人名簿登録者数 (令和5年6月1日現在)

区 分	人口密度	人口伸率	高齢化率	昼夜間人口比率	選挙人名簿登録者数		
					男	女	計
27国調	97.4	▲ 4.7	38.6	101.4	1,417	1,610	3,027
R2国調	93.3	▲ 4.3	34.1	-			

(5) 職員の状況

区 分	R 4
普 通 会 計 計	58
一般行政部門	47
特別行政部門	11
公営企業等会計計	5
合 計	63
ラスパイレース指数	93.8

【行政機構図】



【産業・経済】

(1) 産業構造

(人、%)

区 分	総生産額(R2年)		就業人口(R2国調)	
	金額(百万円)	構成比	人 数	構成比
第1次	1,357	11.8	822	41.5
第2次	1,587	13.8	226	11.4
第3次	8,482	73.8	935	47.2
計	11,495	100.0	1,983	100.0

*総数には分類不能の産業も含む

(2) 農業・工業・商業

(単位：※2 = 千円、※3、※4 = 百万円)

農 業	総農家数	世帯員数※1	農業産出額※2
(2020年農林業センサス) [経営者別]産出額(1世帯当り)	277	579	389
工 業	事業所数	従業者数	製造品出荷額※3
(高知県工業統計補充調査 (R2年工業統計調査))	4	63	-
商 業	事業所数	従業者数	年間商品販売額※4
(R3年経済センサス)	41	178	2,964

※1 60日以上従事した世帯員数

※4 R3年の年間商品販売額には個人経営の事業所分を含まない。

【施策】

令和5年度主要施策

(百万円) 今後の主要課題・ユニーク施策等

項 目	予算額	項 目
○ 地籍調査事業	77	○ 和食ダム周辺整備
○ 園芸用ハウス整備事業	47	○ 農業振興対策事業
○ 農業人材強化総合支援事業	4	○ 子育て支援
○ 道路改修事業	109	○ 移住・定住促進事業
○ 和食排水機場改修工事事業	90	○ 防災対策
○ 松くい虫防除事業	8	○ 教育施設集約化事業
○ 災害時情報通信整備事業	5	○ ふるさと納税クラウドファンディング
○ 新型コロナウイルスワクチン接種	10	○ 高校生等通学費助成事業
○ スポーツ合宿支援事業	2	
○ ひがしこうち誘客促進事業	3	
○ 漁港耐震診断改修事業	37	

【財政の状況】

(1) 主な歳入歳出

(百万円、%)

区 分	令和5年度当初	構成比	令和4年度当初	構成比	令和3年度決算	構成比
歳 入 計	5,620	100.0	5,487	100.0	6,027	100.0
地方税	372	6.6	346	6.3	379	6.3
地方交付税	1,110	19.8	1,110	20.2	1,634	27.1
国・県支出金	597	10.6	555	10.1	916	15.2
地方債	231	4.1	207	3.8	205	3.4
歳 出 計	5,620	100.0	5,487	100.0	5,822	100.0
義務的経費計	1,231	21.9	1,209	22.0	1,235	21.2
人件費	709	12.6	716	13.1	669	11.5
扶助費	281	5.0	262	4.8	338	5.8
公債費	242	4.3	230	4.2	227	3.9
投資的経費計	614	10.9	448	8.2	810	13.9
普通建設事業費	614	10.9	448	8.2	809	13.9
単独事業費	378	6.7	333	6.1	235	4.0

※各数値は表示単位未満四捨五入により計算式と一致しない場合がある。
※当初予算及び決算は普通会計の数値

(2) 主要財政指数等

(令和3年度、百万円、%)

標準財政規模	2,020
財政力指数	0.25
経常収支比率	88.0
基金現在高	5,186
財政調整基金	433
減債基金	339
その他特定目的基金	4,414
地方債現在高	2,248
実質赤字比率	▲8.8
連結実質赤字比率	▲10.2
実質公債費比率	7.2
将来負担比率	▲200.7
資金不足比率	-
該当事業名	-

【主要な指標】

(各項目の単位については、巻頭の凡例を参照)

教 育	小学校児童数	172	交 通	自家用車数(1世帯あたり)	1.9
	中学校生徒数	74		交通事故発生件数(人口千人あたり)	2.45
	高等学校生徒数	-		交通事故死傷者数(人口千人あたり)	3.00
労 働	大学・短大等進学率	-	安 全	市町村道改良率	92.1
	労働力比率	61.40		市町村道舗装率	93.9
福祉社会	女性就業者比率	58.2	医 療	刑法犯認知件数(人口千人あたり)	5.76
	介護保険料(第1号被保険者)	53.6		犯罪検挙率	76.20
県民生活	6,300	医 療	火災発生件数(人口千人あたり)	0.27	
	公人口1人当たり面積		-	火災損害額(火災1件あたり)	107
	公営住宅等戸数(1ヶ月内は公営住宅)		145 (97)	従業地別医師数	2.45
	ごみ総排出量(人口千人あたり)		400.9	従業地別歯科医師数	0.54
	ごみ収集率		99.7	従業地別薬剤師数	1.91
	水道料(1ヶ月20mあたり)		-	看護師数	31.59
	(1ヶ月内は簡易水道)		(1,900)	歯科診療所数	0.27
	上下水道普及率		99.5	国民健康保険加入率	35.30
	公共下水道使用料(1ヶ月20mあたり)		-	国民健康保険診療費(被保険者1人あたり)	347,513
	公共下水道*普及率(人口)		93.1	国民健康保険料(1人あたり調定額)	126,490
し尿収集率	20.1	悪性新生物死亡数(人口千人あたり)	4.36		
		脳血管疾患死亡数(人口千人あたり)	2.45		
		心疾患死亡数(人口千人あたり)	3.54		



【公共施設(教育・文化・医療・福祉施設)の状況】

教 育	幼稚園	1
	小学校	1
	中学校	1
文 化	高等学校	0
	市民会館等	1
医 療	公民館	0
	図書館	1
	体育館	1
福 祉	病(病床数)院	0 (-)
	診療所	0
	保護育所	1
	養護老人ホーム(定員)	0 (-)
	特別養護老人ホーム(定員)	0 (-)
	介護老人保健施設(定員)	0 (-)

*農業集落排水等、下水道法上の下水道以外のものであって公営企業として実施されているものを含む

財政類型 I-0
市町村コード 393410

キャッチフレーズ 水と緑・花と文化のまち・本山

もとやまちょう 本山町	所在地	〒781-3692 長岡郡本山町山本636		木	ヒノキ	花	桜	鳥	コマドリ	
	TEL	(0887) 76-2113	FAX	(0887) 76-3593	姉妹・友好等都市提携					
	URL	http://www.motoyama.kochi.jp/			(姉妹都市) アバー・ダービー町 (アメリカ)					
	E-mail	info@town.motoyama.lg.jp			(友好町) 北海道浦臼町					
		町長	さわだ	かずひろ	主な沿革					
		副町長	高橋	清人	明43. 6. 1	町制施行 (本山町)				
		議長	岩本	誠生	昭30. 4. 20	合併 (本山町) 本山町 吉野村				
		副議長	澤田	康雄						
		教育長	大西	千之						
		議員条例定数	10	任期満了	R 8. 7. 27					
青地に桜で本山の桜と川を表しており、和と発展が象徴されている。										

【概要】

(1) 行政区域面積 (令和5年1月1日現在) 134.22 km²

(2) 人口

(人、%、世帯)

区分	人口	15歳未満	15-64歳	65歳以上	世帯数
27国調	3,573	9.0	48.0	43.0	1,688
R2国調	3,261	14.3	57.0	28.7	1,504
R5.1住基	3,299	8.1	45.4	46.5	1,847

(3) 人口動態

(人、%)

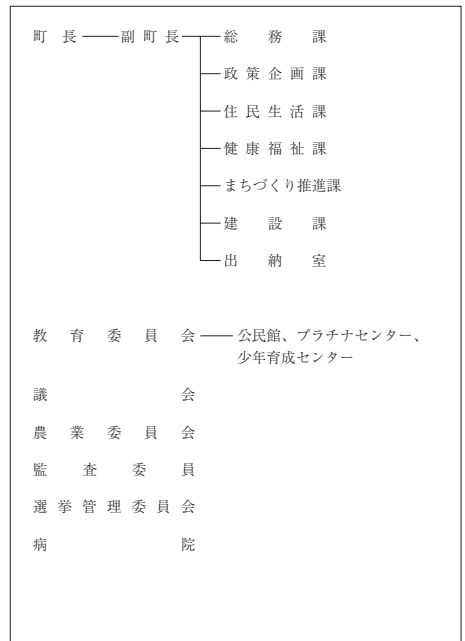
(4) 選挙人名簿登録者数 (令和5年6月1日現在)

区分	人口密度	人口伸率	高齢化率	昼夜間人口比率	選挙人名簿登録者数		
					男	女	計
27国調	26.6	▲ 12.9	43.0	97.8	1,367	1,537	2,904
R2国調	24.3	▲ 8.7	28.7	-			

(5) 職員の状況

【行政機構図】

区分	R 4
普通会計計	70
一般行政部門	64
特別行政部門	6
公営企業等会計計	109
合計	179
ラスパイレース指数	95.1



【産業・経済】

(1) 産業構造

(人、%)

区分	総生産額(R2年)		就業人口(R2国調)	
	金額(百万円)	構成比	人数	構成比
第1次	783	6.6	320	19.9
第2次	2,971	25.0	267	16.6
第3次	8,044	67.8	1,023	63.5
計	11,870	100.0	1,610	100.0

*総数には分類不能の産業も含む

(2) 農業・工業・商業

(単位：※2 = 千円、※3、※4 = 百万円)

業種	総農家数	世帯員数※1	農業産出額※2
農業 (2020年農林業センサス [経営者別区分: 専業(専業)])	277	210	105
業種	事業所数	従業者数	製造品出荷額※3
工業 (高知県工業統計補充調査 (R2年工業統計調査))	10	124	-
業種	事業所数	従業者数	年間商品販売額※4
商業 (R3年経済センサス)	52	222	3,243

※1 60日以上従事した世帯員数

※4 R3年の年間商品販売額には個人経営の事業所分を含まない。

【施策】

令和5年度主要施策

(百万円) 今後の主要課題・ユニーク施策等

項 目	予算額	項 目
○ アウトドアの里づくり事業	4	○ アウトドアの拠点里づくり
○ 本山町ふるさと支援基金事業（ふるさと納税）	26	○ 「一般社団法人土佐いれはく観光協議会」運営
○ 飲料水供給施設改修事業	151	○ 「土佐天空の郷」米ブランド化推進
○ 農畜産業の振興（米ブランド化・地産外商等）	12	○ 「日本で最も美しい村」づくり
○ 交流人口拡大の取組み	19	○ 嶺北高等学校魅力化プロジェクト
○ 嶺北高等学校魅力化プロジェクト事業	31	○ 自助・公助・共助の社会福祉による地域づくり
○ 森林環境譲与活用促進事業	42	○ 中心市街地再生計画
○ 重層的支援体制整備事業	49	○ 中山間農業複合経営拠点化
○ 集会所建替事業	50	○ 農業クラスターの推進
○ 嶺北中学校屋内運動場新築事業	18	○ 木質バイオマス資源の活用推進

【財政の状況】

(1) 主な歳入歳出

(百万円、%)

区 分	令和5年度当初	構成比	令和4年度当初	構成比	令和3年度決算	構成比
歳 入 計	4,167	100.0	4,857	100.0	5,400	100.0
地方税	326	7.8	302	6.2	310	5.7
地方交付税	2,160	51.8	2,097	43.2	2,412	44.7
国・県支出金	661	15.9	754	15.5	1,306	24.2
地方債	282	6.8	849	17.5	701	13.0
歳 出 計	4,167	100.0	4,857	100.0	5,291	100.0
義務的経費計	1,627	39.0	1,570	32.3	1,464	27.7
人件費	758	18.2	775	16.0	722	13.7
扶助費	215	5.2	233	4.8	244	4.6
公債費	654	15.7	561	11.6	498	9.4
投資的経費計	418	10.0	1,191	24.5	1,413	26.7
普通建設事業費	418	10.0	1,191	24.5	1,227	23.2
単独事業費	276	6.6	797	16.4	724	13.7

※各数値は表示単位未満四捨五入により計算式と一致しない場合がある。
※当初予算及び決算は普通会計の数値

(2) 主要財政指数等

(令和3年度、百万円、%)

標準財政規模	2,641
財政力指数	0.16
経常収支比率	87.5
基金現在高	3,119
財政調整基金	592
減債基金	801
その他特定目的基金	1,727
地方債現在高	6,528
実質赤字比率	▲2.6
連結実質赤字比率	▲9.2
実質公債費比率	9.5
将来負担比率	17.7
資金不足比率	-
該当事業名	-

【主要な指標】



(各項目の単位については、巻頭の凡例を参照)

教 育	小学校児童数	129	交 通	自家用車数(1世帯あたり)	1.7
	中学校生徒数	46		交通事故発生件数(人口千人あたり)	1.75
	高等学校生徒数	106		交通事故死傷者数(人口千人あたり)	1.75
学 校	大学・短大等進学率	30.6	市 町 村	市町村道改良率	36.0
	労働力比率	55.30		市町村道舗装率	85.4
雇 用	女性就業者比率	69.2	安 全	刑法犯認知件数(人口千人あたり)	2.10
	介護保険料(第1号被保険者)	45.3		犯罪検挙率	42.90
福 祉	介護保険料(第1号被保険者)	6,500	火 災	火災発生件数(人口千人あたり)	0.58
	公人口1人当たり面積	19.3		火災損害額(火災1件あたり)	126
県 民 生 活	公営住宅等戸数(1人あたり)	188 (41)	医 療	従業地別医師数	2.04
	ごみ総排出量(人口千人あたり)	313.9		従業地別歯科医師数	0.29
	ごみ収集率	98.6		従業地別薬剤師数	2.04
	水道料(1ヶ月20mあたり)(1人あたり)	(2,680)		看護師数	22.77
	上水道普及率	89.9		歯科診療所数	0.30
	公共下水道使用料(1ヶ月20mあたり)	-		国民健康保険加入率	23.40
	公共下水道*普及率(人口)	-		国民健康保険診療費(被保険者1人あたり)	389,666
	し尿収集率	47.7		国民健康保険料(1人あたり調定額)	89,502
				悪性新生物死亡数(人口千人あたり)	7.01
				脳血管疾患死亡数(人口千人あたり)	0.29
		心疾患死亡数(人口千人あたり)	3.80		

【公共施設（教育・文化・医療・福祉施設）の状況】

教 育	幼稚園	0
	小学校	2
	中学校	1
文 化	高等学校	0
	市民会館等	1
医 療	公民館	2
	図書館	0
	体育館	1
福 祉	病(病床数)院	1 (99)
	診療所	1
	保育所	1
	養護老人ホーム(定員)	0 (-)
	特別養護老人ホーム(定員)	0 (-)
	介護老人保健施設(定員)	0 (-)

*農業集落排水等、下水道法上の下水道以外のものをもって公営企業として実施されているものを含む

 <p>おおとよちょう 大豊町</p>	所在地	〒789-0392 長岡郡大豊町津家1626		木	杉	花	福寿草	鳥	ヤマガラ
	TEL	(0887) 72-0450	FAX	(0887) 72-0474	姉妹・友好等都市提携				
	URL	http://www.town.otoyo.kochi.jp/			(姉妹都市)				
	E-mail	daiyou@town.otoyo.lg.jp							
 <p>大豊の「大」を図案化したもので、逆V形は山村を表し、幅広い楕円形は力強く、豊かで円満な町の団結を表徴するものである。</p>	町長	おおいし まさお 大石 雅夫		主な沿革					
	副町長	下村 賢彦		昭30. 3. 31	合体 (大豊村) 東豊永村 西豊永村 大杉村 天坪村				
	議長	藤丸 高德		昭47. 4. 1	町制施行 (大豊町)				
	副議長	上池 如夫							
	教育長	鎌倉 仁							
議員条例定数	10	任期満了	R9. 3. 5						

【概要】

(1) 行政区域面積 (令和5年1月1日現在) 315.06 km²

(2) 人口

(人、%、世帯)

区分	人口	15歳未満	15-64歳	65歳以上	世帯数
27国調	3,962	4.8	39.4	55.9	2,050
R2国調	3,252	8.9	47.9	43.2	1,788
R5.1住基	3,223	5.7	35.0	59.3	1,936

(3) 人口動態

(人、%)

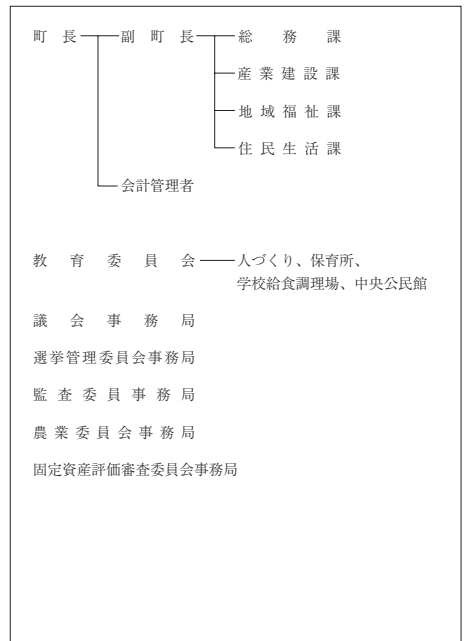
(4) 選挙人名簿登録者数 (令和5年6月1日現在)

区分	人口密度	人口伸率	高齢化率	昼夜間人口比率	男	女	計
27国調	12.6	▲16.0	55.9	101.6	1,356	1,583	2,939
R2国調	10.3	▲17.9	43.2	-			

(5) 職員の状況

区分	R4
普通会計計	81
一般行政部門	73
特別行政部門	8
公営企業等会計計	13
合計	94
ラスパイレズ指数	92.3

【行政機構図】



【産業・経済】

(1) 産業構造

(人、%)

区分	総生産額(R2年)		就業人口(R2国調)	
	金額(百万円)	構成比	人数	構成比
第1次	1,547	9.8	607	35.9
第2次	6,402	40.4	331	19.6
第3次	7,820	49.3	753	44.5
計	15,864	100.0	1,691	100.0

*総数には分類不能の産業も含む

(2) 農業・工業・商業

(単位: ※2 = 千円、※3、※4 = 百万円)

業種	総農家数	世帯員数※1	農業産出額※2
農業 (2020年農林業センサス 10年毎に実施される国勢調査)	560	318	67
工業	事業所数	従業者数	製造品出荷額※3
(高知県工業統計補完調査 (R2年工業統計調査))	14	240	4,412
商業	事業所数	従業者数	年間商品販売額※4
(R3年経済センサス)	54	152	1,913

※1 60日以上従事した世帯員数

※4 R3年の年間商品販売額には個人経営の事業所分を含まない。

【施策】

令和5年度主要施策

(百万円) 今後の主要課題・ユニーク施策等

項 目	予算額	項 目
○ 「環境にやさしい100年の森」プロジェクト	28	○ 大型製材工場の稼働により必要となる木材団地及び木材加工流通施設の整備
○ 「おいでよおとよ」プロジェクト	5	○ 体験型教育旅行の誘致や農家民泊受入実施等に関するワンストップ窓口体制の整備
○ 「元気集落」プロジェクト	23	○ 各集落で安心した生活ができるよう、集落を維持するために集落が主体となって行う事業に対して補助するみんなで支える郷づくり事業
○ 「環境農業」プロジェクト	28	○ 環境保全型農業の推進及び担い手の育成確保、特産物の生産促進を図る
○ 「みんな健やか」プロジェクト	83	○ 各種健診の実施及び健診負担金の助成を行うほか、0歳から18歳に達する日以降における最初の3月末日までの医療費の一部負担金全額を助成
○ 「おとよ教育」プロジェクト	105	○ 公営塾の運営や海外研修等を行うほか、各種子育て支援を実施
○ 「みんな安全・安心」プロジェクト	61	○ 防災行動計画の策定や避難実施の充実を図る

【財政の状況】

(1) 主な歳入歳出

(百万円、%)

区 分	令和5年度当初	構成比	令和4年度当初	構成比	令和3年度決算	構成比
歳 入 計	5,019	100.0	5,398	100.0	7,467	100.0
地方税	404	8.1	402	7.5	431	5.8
地方交付税	2,100	41.8	2,100	38.9	3,165	42.4
国・県支出金	803	16.0	961	17.8	1,561	20.9
地方債	465	9.3	572	10.6	1,340	17.9
歳 出 計	5,019	100.0	5,398	100.0	7,173	100.0
義務的経費計	1,887	37.6	2,093	38.8	1,657	23.1
人件費	873	17.4	848	15.7	753	10.5
扶助費	427	8.5	402	7.4	439	6.1
公債費	587	11.7	843	15.6	465	6.5
投資的経費計	780	15.5	1,074	19.9	2,332	32.5
普通建設事業費	645	12.9	948	17.6	1,850	25.8
単独事業費	426	8.5	653	12.1	815	11.4

※各数値は表示単位未満四捨五入により計算式と一致しない場合がある。
※当初予算及び決算は普通会計の数値

(2) 主要財政指数等

(令和3年度、百万円、%)

標準財政規模	3,682
財政力指数	0.17
経常収支比率	65.4
基金現在高	6,532
財政調整基金	703
減債基金	3,041
その他特定目的基金	2,789
地方債現在高	6,465
実質赤字比率	▲2.7
連結実質赤字比率	▲4.0
実質公債費比率	3.0
将来負担比率	▲163.4
資金不足比率	-
該当事業名	-

【主要な指標】

(各項目の単位については、巻頭の凡例を参照)

教 育	小学校児童数	82	交 通	自家用車数(1世帯あたり)	1.7
	中学校生徒数	29		交通事故発生件数(人口千人あたり)	1.46
	高等学校生徒数	-		交通事故死傷者数(人口千人あたり)	2.05
学 校	大学・短大等進学率	-	市 町 村 道	改良率	30.3
	労働力	56.60		市町村道舗装率	81.6
雇 用	雇用者比率	55.3	安 全	刑法犯認知件数(人口千人あたり)	2.99
	女性就業者比率	49.0		犯罪検挙率	50.00
福 祉 社 会	介護保険料(第1号被保険者)	5,400	火 災	発生件数(人口千人あたり)	1.46
	火災損害額(火災1件あたり)	1,342		火災損害額(火災1件あたり)	1,342
県 民 生 活	公園1人当たり面積	0.6	医 療 (人口千人あたり)	従業地別医師数	0.88
	公営住宅等戸数(1ヶ月内は公営住宅)	107(30)		従業地別歯科医師数	0.59
	ごみ総排出量(人口千人あたり)	210.4		従業地別薬剤師数	0.29
	ごみ収集率	99.1		看護師数	8.48
	水道料(1ヶ月20㎡あたり)(1ヶ月内は簡易水道)	(2,530)		歯科診療所数	0.30
	上下水道普及率	63.9		国民健康保険加入率	26.60
	公共下水道使用料(1ヶ月20㎡あたり)	-		国民健康保険診療費(被保険者1人あたり)	512,506
	公共下水道*普及率(人口)	-		国民健康保険料(1人あたり調定額)	71,607
	公普*し尿収集率	59.3		悪性新生物死亡数(人口千人あたり)	4.97
				脳血管疾患死亡数(人口千人あたり)	2.63
		心疾患死亡数(人口千人あたり)	3.51		



【公共施設(教育・文化・医療・福祉施設)の状況】

教 育	幼稚園	0
	小学校	1
	中学校	1
文 化	高等学校	0
	市民会館等	0
医 療	公民館	13
	図書館	0
	体育館	0
福 祉	病(病床数)院	0(-)
	診療所	0
	保育所	1
福 祉	養護老人ホーム(定員)	0(-)
	特別養護老人ホーム(定員)	0(-)
	介護老人保健施設(定員)	0(-)

*農業集落排水等、下水道法上の下水道以外のものであって公営企業として実施されているものを含む

財政類型 I-0
市町村コード 393631

キャッチフレーズ 水で活きる

と さ ちやう 土 佐 町	所在地	〒781-3492 土佐郡土佐町土居194		木 杉	花 あじさい	鳥 オオルリ
	TEL	(0887) 82-0480	FAX	(0887) 82-2681	姉妹・友好等都市提携	
	URL	http://www.town.tosa.kochi.jp/		(姉妹都市等)		
	E-mail	tosat-20@town.tosa.lg.jp		青森県十和田市 大阪府吹田市		
		町 長	わだ もりや 和田 守也		主な沿革	
		副町長	高橋 昭雄		昭30. 3. 31	合体 (土佐村) 森村 地藏寺村 田井村
		議 長	和田 賢二		昭45. 4. 1	町制施行 (土佐町)
		副議長	和田 義嗣			
		教育長	吉村 雅愛			
土佐町の「土」の輪は町民和合一致をあらわし、市内の二葉は若木 の成長を象徴する。		議員条定人数	10	任期満了	R 9. 5. 9	

【概要】

(1) 行政区域面積 (令和5年1月1日現在) 212.13 km²

(2) 人口

(人、%、世帯)

区 分	人 口	15歳未満	15-64歳	65歳以上	世帯数
27国調	3,997	9.6	45.6	44.8	1,734
R2国調	3,753	6.9	51.1	42.0	1,618
R5.1住基	3,625	10.2	45.2	44.6	1,882

(3) 人口動態

(人、%)

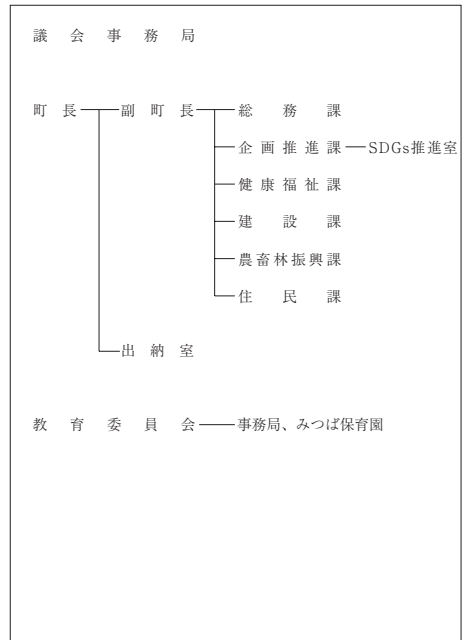
(4) 選挙人名簿登録者数 (令和5年6月1日現在)

区 分	人口密度	人口伸率	高齢化率	昼夜間人口比率	男	女	計
27国調	18.8	▲ 8.3	44.8	99.9	1,528	1,617	3,145
R2国調	17.7	▲ 6.1	42.0	-			

(5) 職員の状況

区 分	R 4
普 通 会 計 計	69
一般行政部門	65
特別行政部門	4
公営企業等会計計	5
合 計	74
ラスパイレズ指数	97.8

【行政機構図】



【産業・経済】

(1) 産業構造

(人、%)

区 分	総生産額(R2年)		就業人口(R2国調)	
	金額(百万円)	構成比	人 数	構成比
第1次	979	8.4	396	21.4
第2次	2,038	17.5	357	19.3
第3次	8,555	73.5	1,101	59.4
計	11,642	100.0	1,854	100.0

*総数には分類不能の産業も含む

(2) 農業・工業・商業

(単位：※2 = 千円、※3、※4 = 百万円)

農 業	総農家数	世帯員数※1	農業産出額※2
(2020年農林業センサス 改正集計(国・都道府県別))	343	314	120
工 業	事業所数	従業者数	製造品出荷額※3
(高知県工業統計補完調査 R2年工業統計関連)	18	131	1,396
商 業	事業所数	従業者数	年間商品販売額※4
(R3年経済センサス)	48	246	3,228

※1 60日以上従事した世帯員数

※4 R3年の年間商品販売額には個人経営の事業所分を含まない。

【施策】

令和5年度主要施策

(百万円) 今後の主要課題・ユニーク施策等

項 目	予算額	項 目
○ ふるさと納税業務委託料	65	○ 集落活動センター推進事業
○ 路線バス運営費補助金	47	○ 嶺北高等学校魅力化推進費負担金
○ カヌー推進事業	35	○ がんばる地域応援事業費補助金
○ SDGs推進事業	86	○ 土佐あかうし生産振興事業
○ 町道伊勢川線整備事業	80	○ 体験型博覧会事業
○ 住宅耐震事業	69	○ 森林環境保全事業
○ テントパーク整備事業	30	○ しごと創生スタート事業
○ 高校魅力化事業	23	○ 酒米生産振興事業
○ 林業振興事業	89	○ 教育支援センター事業
○ 保育園舎測量・設計事業	57	○ 保育園舎整備事業
○ 飼料・肥料代高騰対策事業	57	○ 橋梁掛替事業

【財政の状況】

(1) 主な歳入歳出

(百万円、%)

区 分	令和5年度当初	構成比	令和4年度当初	構成比	令和3年度決算	構成比
歳 入 計	4,717	100.0	4,600	100.0	4,969	100.0
地方税	427	9.1	432	9.4	441	8.9
地方交付税	1,898	40.2	1,795	39.0	2,385	48.0
国・県支出金	753	16.0	824	17.9	881	17.7
地方債	347	7.4	413	9.0	347	7.0
歳 出 計	4,717	100.0	4,600	100.0	4,891	100.0
義務的経費計	1,450	30.7	1,486	32.3	1,484	30.3
人件費	828	17.6	831	18.1	804	16.4
扶助費	201	4.3	205	4.5	296	6.0
公債費	420	8.9	450	9.8	384	7.8
投資的経費計	762	16.2	762	16.6	719	14.7
普通建設事業費	618	13.1	615	13.4	716	14.6
単独事業費	390	8.3	386	8.4	430	8.8

※各数値は表示単位未満四捨五入により計算式と一致しない場合がある。
※当初予算及び決算は普通会計の数値

(2) 主要財政指数等

(令和3年度、百万円、%)

標準財政規模	2,767
財政力指数	0.21
経常収支比率	79.3
基金現在高	3,448
財政調整基金	1,334
減債基金	1,097
その他特定目的基金	1,017
地方債現在高	4,412
実質赤字比率	▲1.4
連結実質赤字比率	▲1.5
実質公債費比率	7.4
将来負担比率	▲57.7
資金不足比率	-
該当事業名	-

【主要な指標】

(各項目の単位については、巻頭の凡例を参照)

教 育	小学校児童数	158	交 通	自家用車数(1世帯あたり)	2.0	
	中学校生徒数	72		交通事故発生件数(人口千人あたり)	0.26	
	高等学校生徒数	-		交通事故死傷者数(人口千人あたり)	0.26	
学 校	大学・短大等進学率	-	安 全	市町村道改良率	44.3	
	労働力比率	55.90		市町村道舗装率	80.2	
雇 働	女性就業者比率	46.7	医 療	刑法犯認知件数(人口千人あたり)	2.97	
	福祉社会	介護保険料(第1号被保険者)		6,450	犯罪検挙率	36.40
県 民 生 活		公園1人当たり面積	10.6	医 療	火災発生件数(人口千人あたり)	1.06
	公営住宅等戸数(1ヶ月内は公営住宅)	193(94)	火災損害額(火災1件あたり)		2,063	
	ごみ総排出量(人口千人あたり)	335.9	従業地別医師数		1.59	
	ごみ収集率	98.9	従業地別歯科医師数		0.79	
	水道料(1ヶ月20mあたり)(1ヶ月内は簡易水道)	(2,442)	従業地別薬剤師数		1.59	
	上下水道普及率	94.2	看護師数		18.23	
	公共下水道使用料(1ヶ月20mあたり)	-	歯科診療所数		0.27	
	公共下水道*普及率(人口)	81.8	国民健康保険加入率		23.30	
	し 尿 収 集 率	24.0	-		国民健康保険診療費(被保険者1人あたり)	315,591
					国民健康保険料(1人あたり調定額)	75,968
			悪性新生物死亡数(人口千人あたり)	4.23		
			脳血管疾患死亡数(人口千人あたり)	3.17		
			心疾患死亡数(人口千人あたり)	3.44		

【公共施設(教育・文化・医療・福祉施設)の状況】

教 育	幼稚園	0
	小学校	1
文 化	中学校	1
	高等学校	0
医 療	市民会館等	0
	公民館	0
福 祉	図書館	1
	体育館	8
福 祉	病(病床数)	0(-)
	診療所	0
	保育所	1
	養護老人ホーム(定員)	0(-)
	特別養護老人ホーム(定員)	0(-)
	介護老人保健施設(定員)	0(-)

*農業集落排水等、下水道法上の下水道以外のものであって公営企業として実施されているものを含む

財政類型 I - 0
市町村コード 393649

キャッチフレーズ 輝いてみんなで築こう夢の里

 <p>おおかわむら 大川村</p>	所在地	〒781-3703 土佐郡大川村小松27-1		木	四国五葉松	花	石楠花	鳥	鶯
	TEL	(0887) 84-2211	FAX	(0887) 84-2328	姉妹・友好等都市提携				
	URL	http://www.vill.okawa.kochi.jp/			(姉妹都市)				
	E-mail	soumu@vill.okawa.lg.jp			-				
 <p>星章は「大」を表すとともに、郡の最も北に位置することから北斗七星の意味も加わっている。中央は川の字である。</p>	村長	わだ かずひと 和田 知士		主な沿革					
	副村長	あき けんき 明坂 健喜		明22. 4. 1	村制施行(大川村)				
	議長	わだ みたふ 和田 民夫							
	副議長	いさ ひとし 岩崎 一仁							
	教育長	なか ちかのり 山中 昌範							
議員条例定数	6	任期満了	R 9. 4. 30						

【概要】

(1) 行政区域面積 (令和5年1月1日現在) 95.27 km²

(2) 人口 (人、%、世帯)

区分	人口	15歳未満	15-64歳	65歳以上	世帯数
27国調	396	10.4	46.5	43.2	210
R2国調	366	10.1	51.2	38.8	200
R5.1住基	361	11.9	46.0	42.1	213


(3) 人口動態 (人、%) (4) 選挙人名簿登録者数 (令和5年6月1日現在)

区分	人口密度	人口伸率	高齢化率	昼夜間人口比率	選挙人名簿登録者数		
					男	女	計
27国調	4.2	▲ 3.6	43.2	109.6	156	150	306
R2国調	3.8	▲ 7.6	38.8	-			

(5) 職員の状況

区分	R 4
普通会計計	21
一般行政部門	19
特別行政部門	2
公営企業等会計計	1
合計	22
ラスパイレース指数	93.0

【行政機構図】



【産業・経済】

(1) 産業構造 (人、%)

区分	総生産額(R2年)		就業人口(R2国調)	
	金額(百万円)	構成比	人数	構成比
第1次	211	11.2	40	21.4
第2次	420	22.2	28	15.0
第3次	1,250	66.1	119	63.6
計	1,892	100.0	187	100.0

*総数には分類不能の産業も含む

(2) 農業・工業・商業 (単位: ※2 = 千円、※3、※4 = 百万円)

業種	総農家数	世帯員数※1	農業産出額※2
農業 (2020年農林業センサス) [経営者別区分: 専従(専業)]	42	24	22
業種	事業所数	従業者数	製造品出荷額※3
工業 (高知県工業統計補充調査 (R2年工業統計調査))	2	14	-
業種	事業所数	従業者数	年間商品販売額※4
商業 (R3年経済センサス)	3	8	-

※1 60日以上従事した世帯員数

※4 R3年の年間商品販売額には個人経営の事業所分を含まない。

【施策】

令和5年度主要施策

(百万円) 今後の主要課題・ユニーク施策等

項 目	予算額	項 目
○ まるごと大川でブランディング事業	15	○ 大川村ブランド事業
○ 村道改良事業	70	○ インフラの更新整備
○ 橋梁改修事業	62	○ 地方創成育成事業
○ 畜産施設改修事業	53	
○ 地方創成人材育成事業	36	

【財政の状況】

(1) 主な歳入歳出

(百万円、%)

区 分	令和5年度当初	構成比	令和4年度当初	構成比	令和3年度決算	構成比
歳 入 計	1,415	100.0	1,405	100.0	1,516	100.0
地方税	66	4.6	66	4.7	67	4.4
地方交付税	779	55.1	774	55.1	841	55.5
国・県支出金	250	17.6	239	17.0	255	16.8
地方債	172	12.1	161	11.4	136	9.0
歳 出 計	1,415	100.0	1,405	100.0	1,458	100.0
義務的経費計	573	40.5	596	42.4	552	37.9
人件費	287	20.3	271	19.3	255	17.5
扶助費	27	1.9	28	2.0	25	1.7
公債費	259	18.3	297	21.1	271	18.6
投資的経費計	226	16.0	209	14.9	122	8.4
普通建設事業費	225	15.9	208	14.8	120	8.2
単独事業費	95	6.7	116	8.3	42	2.9

※各数値は表示単位未満四捨五入により計算式と一致しない場合がある。
※当初予算及び決算は普通会計の数値

(2) 主要財政指数等

(令和3年度、百万円、%)

標準財政規模	773
財政力指数	0.13
経常収支比率	94.2
基金現在高	910
財政調整基金	335
減債基金	92
その他特定目的基金	484
地方債現在高	2,311
実質赤字比率	▲6.8
連結実質赤字比率	▲8.5
実質公債費比率	12.0
将来負担比率	▲66.3
資金不足比率	-
該当事業名	-

【主要な指標】

(各項目の単位については、巻頭の凡例を参照)

教 育	小学校児童数	12	交 通	自家用車数(1世帯あたり)	2.2
	中学校生徒数	16		交通事故発生件数(人口千人あたり)	-
	高等学校生徒数	-		交通事故死傷者数(人口千人あたり)	-
学 校	大学・短大等進学率	-	市 町 村	道改良率	31.1
	労働力	58.90		市町村道舗装率	39.9
雇 用	雇用者比率	85.0	安 全	刑法犯認知件数(人口千人あたり)	-
	女性就業者比率	48.7		犯罪検挙率	-
福 祉 社 会	介護保険料(第1号被保険者)	6,071	火 災	発生件数(人口千人あたり)	-
	公人口1人当たり面積	-		火災損害額(火災1件あたり)	-
県 民 生 活	公営住宅等戸数(内は公営住宅)	82 (69)	医 療 (人口千人あたり)	従業地別医師数	-
	ごみ総排出量(人口千人あたり)	209.5		従業地別歯科医師数	-
	ごみ収集率	97.0		従業地別薬剤師数	-
	水道料(1ヶ月20mあたり)(内は簡易水道)	- (-)		看護師数	2.65
	上水道等普及率	31.1		歯科診療所数	-
	公共下水道使用料(1ヶ月20mあたり)	-		国民健康保険加入率	21.60
	公共下水道*普及率(人口)	-		国民健康保険診療費(被保険者1人あたり)	283,103
	し尿収集率	20.5		国民健康保険料(1人あたり調定額)	42,325
				悪性新生物死亡数(人口千人あたり)	5.31
				脳血管疾患死亡数(人口千人あたり)	-
		心疾患死亡数(人口千人あたり)	5.31		

【公共施設(教育・文化・医療・福祉施設)の状況】

教 育	幼稚園	0
	小学校	1
	中学校	1
文 化	高等学校	0
	市民会館等	1
医 療	公民館	0
	図書館	0
	体育館	1
福 祉	病(病床数)院	0 (-)
	診療所	1
	保育所	0
	養護老人ホーム(定員)	0 (-)
	特別養護老人ホーム(定員)	0 (-)
	介護老人保健施設(定員)	0 (-)

*農業集落排水等、下水道法上の下水道以外のものであって公営企業として実施されているものを含む

 <p>いの町</p>	所在地	〒781-2192 吾川郡いの町1700-1		木	ミツマタ	花	シャクナゲ	鳥	ヤマガラ		
	TEL	(088) 893-1111		FAX	(088) 892-0353		姉妹・友好等都市提携				
	URL	http://www.town.ino.kochi.jp/			(姉妹都市)						
	E-mail	ino@town.ino.lg.jp			コチア市 (ブラジル)						
 <p>重なる輪は、ひらがなの「いの」を圖案化したもので、調和をたもつ意味を表現しています。</p>		町長	池田 牧子	主な沿革							
		副町長	水田 正孝	昭29. 3. 1	合体 (伊野町)	伊野町	八田村	宇治村	川内村		
		議長	筒井 公二	昭31. 6. 1	合体 (吾北村)	清水村	上八川村	小川村	下八川村		
		副議長	井上 正臣								
		教育長	黒瀬 渡	平16.10. 1	合体 (いの町)	本川村	伊野町	吾北村			
議員条例定数	18	任期満了	R 7. 5. 31								

【概要】

(1) 行政区域面積 (令和5年1月1日現在) 470.97 km²

(2) 人口

(人、%、世帯)

区分	人口	15歳未満	15-64歳	65歳以上	世帯数
27国調	22,767	10.0	54.3	35.7	9,198
R2国調	21,374	10.9	54.4	34.7	9,111
R5.1住基	21,504	9.5	50.0	40.5	10,360

(3) 人口動態

(人、%)

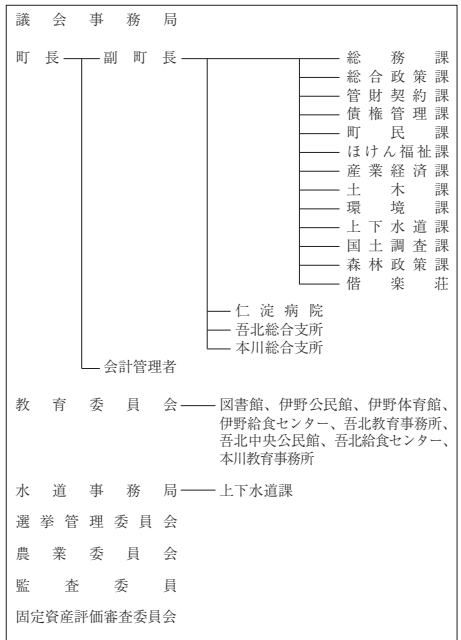
(4) 選挙人名簿登録者数 (令和5年6月1日現在)

区分	人口密度	人口伸率	高齢化率	昼夜間人口比率	選挙人名簿登録者数		
					男	女	計
27国調	48.3	▲ 9.2	35.7	87.7	8,916	9,948	18,864
R2国調	45.4	▲ 6.1	34.7	-			

(5) 職員の状況

区分	R 4
普通会計計	264
一般行政部門	217
特別行政部門	47
公営企業等会計計	216
合計	480
ラスパイレズ指数	97.1

【行政機構図】



【産業・経済】

(1) 産業構造 (人、%)

区分	総生産額(R2年)		就業人口(R2国調)	
	金額(百万円)	構成比	人数	構成比
第1次	1,760	2.5	832	7.9
第2次	23,592	33.0	2,281	21.6
第3次	45,651	63.9	7,438	70.5
計	71,433	100.0	10,551	100.0

*総数には分類不能の産業も含む

(2) 農業・工業・商業 (単位：※2=千円、※3、※4=百万円)

業種	総農家数	世帯員数※1	農業産出額※2
農業 (2020年農林業センサス 10年連続増産(3連増産))	662	444	202
工業	事業所数	従業者数	製造品出荷額※3
(高知県工業統計補充調査 (R2年工業調査団連携))	71	1,263	28,607
商業	事業所数	従業者数	年間商品販売額※4
(R3年経済センサス)	224	1,206	18,657

※1 60日以上従事した世帯員数

※4 R3年の年間商品販売額には個人経営の事業所分を含まない。

【施策】

令和5年度主要施策

(百万円) 今後の主要課題・ユニーク施策等

項 目	予算額	項 目
○ 社会資本整備総合交付金事業	204	○ 流域治水対策関連事業
○ 地方創生道整備推進交付金事業	111	○ 高齢福祉対策事業
○ 国土調査事業	96	○ 清流保全対策事業
○ 南海トラフ地震対策事業	189	○ 民間企業との協働の森整備事業
○ 道路メンテナンス事業	323	○ 地域少子化対策事業
○ 農山漁村地域整備交付金事業	81	○ 波川地区かわまちづくり事業
○ 森林環境保全整備事業	57	○ デジタル田園都市国家構想推進交付金事業
○ 観光施設改修事業	84	○ 再生可能エネルギー導入推進事業
		○ 移住・定住促進事業
		○ 地域福祉推進事業

【財政の状況】

(1) 主な歳入歳出

(百万円、%)

区 分	令和5年度当初	構成比	令和4年度当初	構成比	令和3年度決算	構成比
歳 入 計	13,645	100.0	13,726	100.0	16,230	100.0
地方税	2,492	18.3	2,496	18.2	2,541	15.7
地方交付税	5,150	37.7	4,850	35.3	5,468	33.7
国・県支出金	2,402	17.6	2,541	18.5	3,723	22.9
地方債	992	7.3	931	6.8	2,033	12.5
歳 出 計	13,645	100.0	13,726	100.0	15,904	100.0
義務的経費計	5,711	41.9	5,761	42.0	6,250	39.3
人件費	2,636	19.3	2,578	18.8	2,534	15.9
扶助費	1,402	10.3	1,430	10.4	1,955	12.3
公債費	1,673	12.3	1,754	12.8	1,761	11.1
投資的経費計	2,037	14.9	1,933	14.1	3,312	20.8
普通建設事業費	2,002	14.7	1,899	13.8	3,083	19.4
単独事業費	839	6.2	799	5.8	1,283	8.1

※各数値は表示単位未満四捨五入により計算式と一致しない場合がある。
※当初予算及び決算は普通会計の数値

(2) 主要財政指数等

(令和3年度、百万円、%)

標準財政規模	8,510
財政力指数	0.34
経常収支比率	91.2
基金現在高	9,272
財政調整基金	1,585
減債基金	2,488
その他特定目的基金	5,199
地方債現在高	17,700
実質赤字比率	▲2.8
連結実質赤字比率	▲12.5
実質公債費比率	9.0
将来負担比率	▲14.7
資金不足比率	-
該当事業名	-

【主要な指標】



(各項目の単位については、巻頭の凡例を参照)

教 育	小学校児童数	894	交 通	自家用車数(1世帯あたり)	1.7
	中学校生徒数	369		交通事故発生件数(人口千人あたり)	1.62
	高等学校生徒数	357		交通事故死傷者数(人口千人あたり)	1.84
学 校	大学・短大等進学率	14.4	安 全	市町村道改良率	43.3
	労働力比率	57.20		市町村道舗装率	88.3
雇 働	女性就業者比率	77.7	医 療	刑犯認知件数(人口千人あたり)	2.06
	介護保険料(第1号被保険者)	5,461		犯罪検挙率	55.60
福 祉 社 会	公園1人当たり面積	4.1	医 療	火災発生件数(人口千人あたり)	0.36
	公営住宅等戸数(内は公営住宅)	200(160)		火災損害額(火災1件あたり)	221
県 民 生 活	ごみ総排出量(人口千人あたり)	293.4	医 療	従業地別医師数	1.57
	ごみ収集率	99.2		従業地別歯科医師数	0.54
	水道料(1ヶ月20mあたり)	2,469(-)		従業地別薬剤師数	1.84
	上水道等普及率	92.7		看護師数	13.18
	公共下水道使用料(1ヶ月20mあたり)	1,760		歯科診療所数	0.41
	公共下水道*普及率(人口)	21.0		国民健康保険加入率	23.80
	し尿収集率	6.6		国民健康保険診療費(被保険者1人あたり)	377,953
		国民健康保険料(1人あたり調定額)	83,217		
		悪性新生物死亡数(人口千人あたり)	4.09		
		脳血管疾患死亡数(人口千人あたり)	1.53		
		心疾患死亡数(人口千人あたり)	2.83		

【公共施設(教育・文化・医療・福祉施設)の状況】

教 育	幼稚園	3
	小学校	7
	中学校	5
文 化	高等学校	0
	市民会館等	1
医 療	公民館	7
	図書館	1
	体育館	2
福 祉	病(病床数)	1(100)
	診療所	4
	保育所	4
福 祉	養護老人ホーム(定員)	0(-)
	特別養護老人ホーム(定員)	1(90)
	介護老人保健施設(定員)	1(80)

*農業集落排水等、下水道法上の下水道以外のものであって公営企業として実施されているものを含む

 <p>仁淀川町の「に」の文字をモチーフに、仁淀川平野に咲き誇る川を、中心の「青」の線で表し、山々を「緑」、人（町民）の力を「赤」で表現しています。 また三町制が実施することを含め、町民が中心として行政・企業が揃い、未来に向かっていくことを三本の線でご描いています。</p>	所在地	〒781-1592 吾川郡仁淀川町大崎200		木	桜	花	さくら	鳥	ヤマガラ	
	TEL	(0889) 35-0111	FAX	(0889) 35-0571	姉妹・友好等都市提携					
	URL	http://www.town.niyodogawa.lg.jp/			(姉妹都市)					
	E-mail	niyodogawa@town.niyodogawa.lg.jp			-					
 <p>町長 古味 実 副町長 竹本 雅浩 議長 大野 弘 副議長 藤崎 源彦 教育長 黒川 一彦</p> <p>59歳・1期目(通算1期) 任期：令和7年8月27日</p>	町長			古味 実		主な沿革				
	副町長			竹本 雅浩		昭16. 7. 1	合体 (池川町)	池川町	富岡村	
	議長			大野 弘		昭29. 9. 1	合体 (仁淀村)	別府村	長者村	
	副議長			藤崎 源彦		昭30. 2. 1	合体 (吾川村)	大崎村	名野川村	
	教育長			黒川 一彦		平17. 8. 1	合体 (仁淀川町)	池川町	吾川村	仁淀村
	議員条例定数			10	任期満了	R 8. 1. 31				

【概要】

(1) 行政区域面積 (令和5年1月1日現在) 333.00 km²

(2) 人口

(人、%、世帯)

区分	人口	15歳未満	15-64歳	65歳以上	世帯数
27国調	5,551	7.0	39.1	53.9	2,778
R2国調	4,827	8.3	41.4	50.4	2,460
R5.1住基	4,795	6.7	37.1	56.2	2,753

(3) 人口動態

(人、%)

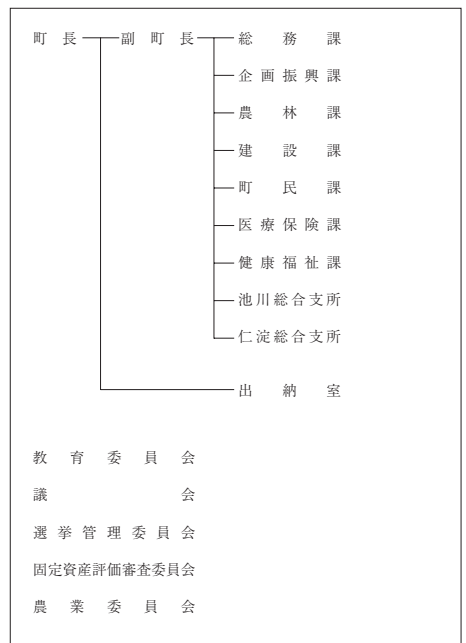
(4) 選挙人名簿登録者数 (令和5年6月1日現在)

区分	人口密度	人口伸率	高齢化率	昼夜間人口比率	選挙人名簿登録者数		
					男	女	計
27国調	16.7	▲ 14.6	53.9	104.1	2,070	2,257	4,327
R2国調	14.5	▲ 13.0	50.4	-			

(5) 職員の状況

【行政機構図】

区分	R 4
普通会計計	108
一般行政部門	96
特別行政部門	12
公営企業等会計計	30
合計	138
ラスパイレズ指数	94.7



【産業・経済】

(1) 産業構造

(人、%)

区分	総生産額(R2年)		就業人口(R2国調)	
	金額(百万円)	構成比	人数	構成比
第1次	759	3.7	247	12.4
第2次	9,725	47.6	628	31.5
第3次	9,815	48.1	1,117	56.1
計	20,422	100.0	1,992	100.0

*総数には分類不能の産業も含む

(2) 農業・工業・商業

(単位：※2 = 千円、※3、※4 = 百万円)

業種	総農家数	世帯員数※1	農業産出額※2
農業 (2020年農林業センサス) [位置特定調査(名)集計値]	569	175	45
業種	事業所数	従業者数	製造品出荷額※3
工業 (高知県工業統計補充調査 (R2年工業統計調査))	29	318	3,242
業種	事業所数	従業者数	年間商品販売額※4
商業 (R3年経済センサス)	67	165	931

※1 60日以上従事した世帯員数

※4 R3年の年間商品販売額には個人経営の事業所分を含まない。

【施策】

令和5年度主要施策

(百万円) 今後の主要課題・ユニーク施策等

項 目	予算額	項 目
○ 道路メンテナンス事業	416	○ 「町産材の家」推進事業
○ 社会資本整備総合交付金事業	100	○ 学校給食費軽減事業
○ 地方創生道整備推進交付金事業	53	○ 地域タクシー券事業
○ 移住対策事業	24	○ 保育料軽減事業
○ 緊急間伐総合支援事業	19	○ 小児季節性インフルエンザワクチン予防接種事業
○ 高等学校等通学給付金事業	17	○ 林業家育成事業
		○ 石垣ハウス建築事業
		○ 介護サービス人材確保対策事業
		○ 介護従事者人材育成事業

【財政の状況】

(1) 主な歳入歳出

(百万円、%)

区 分	令和5年度当初	構成比	令和4年度当初	構成比	令和3年度決算	構成比
歳 入 計	6,773	100.0	6,762	100.0	8,419	100.0
地方税	570	8.4	559	8.3	572	6.8
地方交付税	3,364	49.7	3,378	50.0	3,893	46.2
国・県支出金	1,070	15.8	1,071	15.8	1,263	15.0
地方債	557	8.2	632	9.3	746	8.9
歳 出 計	6,773	100.0	6,762	100.0	7,862	100.0
義務的経費計	2,550	37.7	2,587	38.3	3,614	46.0
人件費	1,238	18.3	1,207	17.8	1,169	14.9
扶助費	529	7.8	534	7.9	545	6.9
公債費	783	11.6	847	12.5	1,900	24.2
投資的経費計	1,517	22.4	1,438	21.3	1,346	17.1
普通建設事業費	1,259	18.6	982	14.5	1,299	16.5
単独事業費	545	8.0	535	7.9	696	8.9

※各数値は表示単位未満四捨五入により計算式と一致しない場合がある。
※当初予算及び決算は普通会計の数値

(2) 主要財政指数等

(令和3年度、百万円、%)

標準財政規模	4,602
財政力指数	0.17
經常収支比率	80.7
基金現在高	4,738
財政調整基金	903
減債基金	1,000
その他特定目的基金	2,836
地方債現在高	5,966
実質赤字比率	▲ 9.5
連結実質赤字比率	▲ 10.3
実質公債費比率	1.1
将来負担比率	▲ 84.4
資金不足比率	-
該 当 事 業 名	-

【主要な指標】



(各項目の単位については、巻頭の凡例を参照)

教 育	小学校児童数	140	交 通	自家用車数(1世帯あたり)	1.8
	中学校生徒数	67		交通事故発生件数(人口千人あたり)	0.39
	高等学校生徒数	-		交通事故死傷者数(人口千人あたり)	0.39
学 校	大学・短大等進学率	-	市 町 村 道 改 良 率	市町村道改良率	30.2
	労働力	45.50		市町村道舗装率	69.9
雇 用	雇用者比率	71.8	安 全	刑法犯認知件数(人口千人あたり)	4.63
	女性就業者比率	36.2		犯罪検挙率	17.40
福 祉 社 会	介護保険料(第1号被保険者)	5,980	火 災 損 害 額 (火災1件あたり)	火災発生件数(人口千人あたり)	0.59
	公人口1人当たり面積	-		火災損害額	2,004
県 民 生 活	公営住宅等戸数(1ヶ月あたり)	205 (143)	医 療 (人口千人あたり)	従業地別医師数	0.98
	公営住宅等戸数(1ヶ月あたり)	205 (143)		従業地別歯科医師数	0.39
	ごみ総排出量(人口千人あたり)	402.1		従業地別薬剤師数	0.59
	ごみ収集率	98.4		看護師数	11.75
	水道料(1ヶ月20㎡あたり)(内は簡易水道)	(2,080)		歯科診療所数	0.20
	上下水道普及率	65.0		国民健康保険加入率	23.60
	公共下水道使用料(1ヶ月20㎡あたり)	-		国民健康保険診療費(被保険者1人あたり)	485,459
	公共下水道*普及率(人口)	15.9		国民健康保険料(1人あたり調定額)	64,849
	し尿収集率	22.1		悪性新生物死亡数(人口千人あたり)	6.85
				脳血管疾患死亡数(人口千人あたり)	2.55
		心疾患死亡数(人口千人あたり)	4.90		

【公共施設(教育・文化・医療・福祉施設)の状況】

教 育	幼稚園	0
	小学校	3
	中学校	2
文 化	高等学校	0
	市民会館等	2
医 療	公民館	1
	図書館	0
	体育館	2
福 祉	病(病床数)院	0 (-)
	診療所	2
	保育所	0
	養護老人ホーム(定員)	0 (-)
	特別養護老人ホーム(定員)	2 (100)
	介護老人保健施設(定員)	0 (-)

*農業集落排水等、下水道法上の下水道以外のものであって公営企業として実施されているものを含む

なかとさちょう 中土佐町	所在地	〒789-1301 高岡郡中土佐町久礼6663-1		木	ヒノキ	花	—	鳥	—	
	TEL	(0889) 52-2211	FAX	(0889) 52-4511	姉妹・友好等都市提携			魚	カツオ	
	URL	https://www.town.nakatosa.lg.jp		(友好町)						
	E-mail	somu@town.nakatosa.lg.jp		北海道幕別町						
		町長	いけだ	ひろみつ	主な沿革					
		副町長	三本	重幸	昭32. 7. 1	合体 (中土佐町)	久礼町 上ノ加江町			
		議長	中城	重則	平18. 1. 1	合体 (中土佐町)	中土佐町 大野見村			
		副議長	福永	守恭						
		教育長	岡村	光幸						
ローマ字のnをモチーフにさわやかな自然と吹く風のやさしさを表現。緑色は中土佐町の山々を、紺色は太平洋の大きな海と躍動する中土佐町を表現したものである。	68歳・5期目(通算5期) 任期：令和8年2月4日	議員条例定数	12	任期満了	R 8. 2. 4					

【概要】

(1) 行政区域面積 (令和5年1月1日現在) 193.21 km²

(2) 人口

(人、%、世帯)

区分	人口	15歳未満	15-64歳	65歳以上	世帯数
27国調	6,840	9.2	47.9	43.0	2,916
R2国調	6,002	4.4	33.5	62.1	2,702
R5.1住基	6,106	7.3	43.9	48.8	3,320

(3) 人口動態

(人、%)

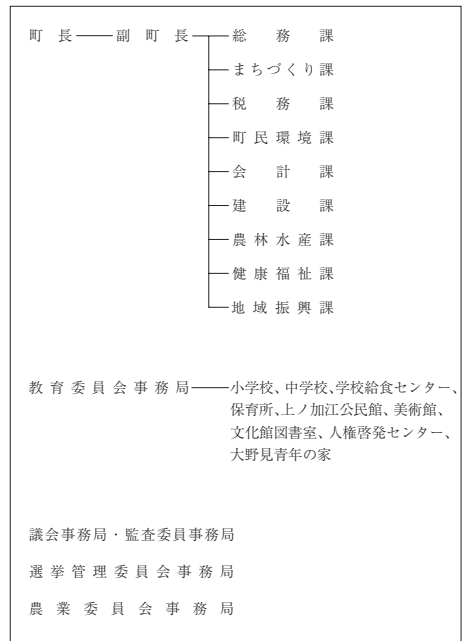
(4) 選挙人名簿登録者数 (令和5年6月1日現在)

区分	人口密度	人口伸率	高齢化率	昼夜間人口比率	選挙人名簿登録者数		
					男	女	計
27国調	35.4	▲ 9.8	43.0	91.4	2,555	2,927	5,482
R2国調	31.1	▲ 12.3	62.1	-			

(5) 職員の状況

区分	R 4
普通会計計	126
一般行政部門	114
特別行政部門	12
公営企業等会計計	14
合計	140
ラスパイレース指数	97.5

【行政機構図】



【産業・経済】

(1) 産業構造

(人、%)

区分	総生産額(R2年)		就業人口(R2国調)	
	金額(百万円)	構成比	人数	構成比
第1次	1,510	10.5	638	21.7
第2次	2,392	16.6	604	20.6
第3次	10,378	72.2	1,692	57.7
計	14,367	100.0	2,934	100.0

*総数には分類不能の産業も含む

(2) 農業・工業・商業

(単位：※2 = 千円、※3、※4 = 百万円)

農 業 (2020年農林業センサス) 在宅生産(専業・兼業)	総農家数		世帯員数※1		農産産出額※2	
	356	377	141			
工 業 (高知県工業統計補充調査 (R2年工業統計調査))	事業所数		従業者数		製造品出荷額※3	
	25	316	3,115			
商 業 (R3年経済センサス)	事業所数		従業者数		年間商品販売額※4	
	84	394	5,743			

※1 60日以上従事した世帯員数

※4 R3年の年間商品販売額には個人経営の事業所分を含まない。

【施策】

令和5年度主要施策

(百万円) 今後の主要課題・ユニーク施策等

項目	予算額	項目
○ 安全で快適な暮らしを築く、 住み続けられるまち～社会基盤・安全～	898	○ 防災テーマパーク構想推進事業
○ 経済と環境が両立した豊かさを築く、 稼ぎ続けられるまち～産業・環境～	379	○ 木育事業
○ 幸せな暮らしを地域一体で築く、 支え合えるまち～健康・福祉～	166	○ あかちゃんお祝い金事業
○ 時代を繋ぎ次世代を築く、 学び育ち続けられるまち～教育・文化～	96	○ 小中学校給食無償化事業
		○ 保育料無償化事業
		○ 小中学校入学準備応援金支給事業

【財政の状況】

(1) 主な歳入歳出

(百万円、%)

区分	令和5年度当初	構成比	令和4年度当初	構成比	令和3年度決算	構成比
歳入計	6,671	100.0	6,682	100.0	8,413	100.0
地方税	505	7.6	504	7.5	519	6.2
地方交付税	3,260	48.9	3,160	47.3	3,336	39.7
国・県支出金	922	13.8	971	14.5	1,599	19.0
地方債	645	9.7	795	11.9	961	11.4
歳出計	6,671	100.0	6,682	100.0	7,885	100.0
義務的経費計	2,928	43.9	2,902	43.4	3,466	44.0
人件費	1,253	18.8	1,313	19.6	1,176	14.9
扶助費	383	5.7	390	5.8	566	7.2
公債費	1,292	19.4	1,200	18.0	1,724	21.9
投資的経費計	892	13.4	1,168	17.5	1,695	21.5
普通建設事業費	773	11.6	1,105	16.5	1,569	19.9
単独事業費	607	9.1	796	11.9	834	10.6

※各数値は表示単位未満四捨五入により計算式と一致しない場合がある。
※当初予算及び決算は普通会計の数値

(2) 主要財政指数等

(令和3年度、百万円、%)

標準財政規模	3,842
財政力指数	0.17
経常収支比率	85.6
基金現在高	5,549
財政調整基金	1,990
減債基金	992
その他特定目的基金	2,567
地方債現在高	13,737
実質赤字比率	▲12.3
連結実質赤字比率	▲16.0
実質公債費比率	11.7
将来負担比率	▲29.7
資金不足比率	-
該当事業名	-

【主要な指標】

(各項目の単位については、巻頭の凡例を参照)

教育	小学校児童数	213	交通	自家用車数(1世帯あたり)	1.6
	中学校生徒数	100		交通事故発生件数(人口千人あたり)	0.93
	高等学校生徒数	-		交通事故死傷者数(人口千人あたり)	1.08
労働	大学・短大等進学率	-	安全	市町村道改良率	44.2
	労働力率	55.70		市町村道舗装率	80.3
福祉社会	女性就業者比率	69.3	医療	刑法犯認知件数(人口千人あたり)	1.75
	介護保険料(第1号被保険者)	46.8		犯罪検挙率	63.60
県民生活	6,680	医療(人口千人あたり)	火災発生件数(人口千人あたり)	0.62	
	公園1人当たり面積		4.5	火災損害額(火災1件あたり)	955
	公営住宅等戸数()内は公営住宅(87)		195	従業地別医師数	0.77
	ごみ総排出量(人口千人あたり)		420.7	従業地別歯科医師数	0.31
	ごみ収集率		99.3	従業地別薬剤師数	0.77
	水道料(1ヶ月20mあたり)()内は簡易水道		(2,068)	看護師数	8.34
	上水道等普及率		98.8	歯科診療所数	0.32
	公共下水道使用料(1ヶ月20mあたり)		-	国民健康保険加入率	27.50
	公共下水道*普及率(人口)		13.6	国民健康保険診療費(被保険者1人あたり)	340,512
	し尿収集率		40.1	国民健康保険料(1人あたり調定額)	84,383
		悪性新生物死亡数(人口千人あたり)	5.25		
		脳血管疾患死亡数(人口千人あたり)	2.16		
		心疾患死亡数(人口千人あたり)	3.55		

【公共施設(教育・文化・医療・福祉施設)の状況】

教育	幼稚園	0
	小学校	3
	中学校	2
文化	高等学校	0
	市民会館等	1
医療	公民館	1
	図書館	0
	体育館	4
福祉	病(病床数)	0 (-)
	診療所	3
	保育所	3
	養護老人ホーム(定員)	0 (-)
	特別養護老人ホーム(定員)	0 (-)
	介護老人保健施設(定員)	0 (-)

* 農業集落排水等、下水道法上の下水道以外のものであって公営企業として実施されているものを含む

さかわちょう 佐川町	所在地	〒789-1292 高岡郡佐川町甲1650-2		木	ワカノ/サクラ	花	サカワサイシン	鳥	カワセミ
	TEL	(0889) 22-1111	FAX	(0889) 22-1119	姉妹・友好等都市提携				
	URL	https://www.town.sakawa.lg.jp/			(姉妹都市)				
	E-mail	sk01010@town.sakawa.lg.jp			北海道北見市				
		町長	かたおか ゆうじ 片岡 雄司		主な沿革				
		副町長	田村 正和		昭29. 3.20	合体 (佐川町) 佐川町 尾川村 斗賀野村 黒岩村			
		議長	西森 勝仁		昭30. 2.10	編入 加茂村			
		副議長	森 正彦						
文教の地、勤皇烈士出生の地のイメージにふさわしく、北部に栄光のタワーン(栄冠)を、上部3本の線で川を表わし、さ川を因襲化したものです。佐川町の飛騨の全盛と、住民の地味、健康の理恵をはかり、ゆたかまで、明るく、住みよい、学園の郷土づくりの象徴としてふさわしい町章です。	58歳・1期目(通算1期) 任期：令和7年10月27日	教育長	濱田 陽治						
議員条例定数	14	任期満了	R 7. 10. 15						

【概要】

(1) 行政区域面積 (令和5年1月1日現在) 100.80 km²

(2) 人口

(人、%、世帯)

区分	人口	15歳未満	15-64歳	65歳以上	世帯数
27国調	13,114	11.5	50.8	37.7	5,237
R2国調	12,323	6.1	43.1	50.9	5,141
R5.1住基	12,238	10.2	49.6	40.3	6,011

(3) 人口動態

(人、%)

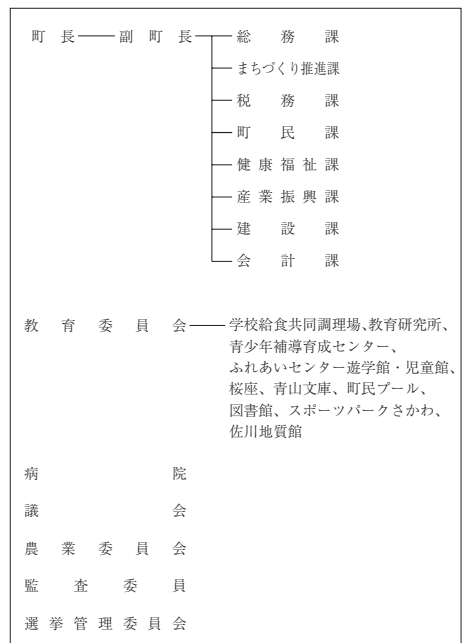
(4) 選挙人名簿登録者数 (令和5年6月1日現在)

区分	人口密度	人口伸率	高齢化率	昼夜間人口比率	男	女	計
27国調	130.1	▲ 6.0	37.7	87.0	4,951	5,633	10,584
R2国調	122.3	▲ 6.0	50.9	-			

(5) 職員の状況

【行政機構図】

区分	R 4
普通会計計	117
一般行政部門	96
特別行政部門	21
公営企業等会計計	125
合計	242
ラスパイレス指数	91.6



【産業・経済】

(1) 産業構造

(人、%)

区分	総生産額(R2年)		就業人口(R2国調)	
	金額(百万円)	構成比	人数	構成比
第1次	1,439	5.0	712	12.1
第2次	4,811	16.7	1,266	21.5
第3次	22,351	77.7	3,921	66.5
計	28,774	100.0	5,899	100.0

*総数には分類不能の産業も含む

(2) 農業・工業・商業

(単位：※2 = 千円、※3、※4 = 百万円)

業種	総農家数	世帯員数※1	農業産出額※2
農業 (2020年農林業センサス) 位置付調査(平成31年度調査)	725	604	263
工業	事業所数	従業者数	製造品出荷額※3
(高知県工業統計補充調査 (R2年工業統計調査))	29	356	4,692
商業	事業所数	従業者数	年間商品販売額※4
(R3年経済センサス)	130	694	12,553

※1 60日以上従事した世帯員数

※4 R3年の年間商品販売額には個人経営の事業所分を含まない。

【施策】

令和5年度主要施策

(百万円) 今後の主要課題・ユニーク施策等

項 目	予算額	項 目
○ 牧野富太郎博士顕彰事業	30	○ まちまるごと植物園事業
○ 佐川町道の駅事業	24	○ ふるさと教育推進事業
○ 新文化拠点(図書館)整備事業	339	○ 着地体験型観光博覧会事業(わんさかわっしょい体験博)
○ あったかふれあいセンター事業	51	○ 牧野富太郎博士顕彰事業
○ 佐川小学校放課後児童クラブ整備事業	136	○ 「まきのさんの道の駅・佐川」開駅
○ 学校給食費無償化等事業	50	○ 「佐川おもちゃ美術館」開館
○ 道路施設修繕・地方道路交付金事業	457	
○ 加茂地区地域振興策	352	

【財政の状況】

(1) 主な歳入歳出

(百万円、%)

区 分	令和5年度当初	構成比	令和4年度当初	構成比	令和3年度決算	構成比
歳 入 計	8,602	100.0	9,226	100.0	9,380	100.0
地方税	1,141	13.3	1,121	12.1	1,173	12.5
地方交付税	2,900	33.7	2,900	31.4	3,224	34.4
国・県支出金	1,975	23.0	1,944	21.1	2,361	25.2
地方債	2,780	9.1	1,497	16.2	1,044	11.1
歳 出 計	8,602	100.0	9,226	100.0	9,222	100.0
義務的経費計	2,864	33.3	2,855	30.9	3,034	32.9
人件費	1,294	15.0	1,285	13.9	1,246	13.5
扶助費	1,063	12.4	1,094	11.9	1,360	14.7
公債費	508	5.9	476	5.2	427	4.6
投資的経費計	1,729	20.1	2,378	25.8	1,841	20.0
普通建設事業費	1,623	18.9	2,266	24.6	1,809	19.6
単独事業費	736	8.6	654	7.1	1,124	12.2

※各数値は表示単位未満四捨五入により計算式と一致しない場合がある。
※当初予算及び決算は普通会計の数値

(2) 主要財政指数等

(令和3年度、百万円、%)

標準財政規模	4,441
財政力指数	0.33
経常収支比率	83.5
基金現在高	5,433
財政調整基金	2,435
減債基金	1,036
その他特定目的基金	1,962
地方債現在高	5,867
実質赤字比率	▲2.5
連結実質赤字比率	▲31.5
実質公債費比率	3.3
将来負担比率	▲80.0
資金不足比率	-
該当事業名	-

【主要な指標】

(各項目の単位については、巻頭の凡例を参照)

教 育	小学校児童数	528	交 通	自家用車数(1世帯あたり)	1.8
	中学校生徒数	257		交通事故発生件数(人口千人あたり)	1.12
	高等学校生徒数	127		交通事故死傷者数(人口千人あたり)	1.28
学 校	大学・短大等進学率	27.3	市 町 村	市町村道改良率	26.0
	労働力率	55.80		市町村道舗装率	74.7
雇 用	雇用者比率	76.4	安 全	刑法犯認知件数(人口千人あたり)	1.37
	女性就業者比率	48.3		犯罪検挙率	47.10
福 祉 社 会	介護保険料(第1号被保険者)	5,800	火 災	火災発生件数(人口千人あたり)	0.40
	(1号被保険者)	5,800		火災損害額(火災1件あたり)	1,580
県 民 生 活	公園1人当たり面積	13.3	医 療 (人口千人あたり)	従業地別医師数	1.76
	公営住宅等戸数(内は公営住宅)	309(205)		従業地別歯科医師数	0.32
	ごみ総排出量(人口千人あたり)	351.2		従業地別薬剤師数	2.00
	ごみ収集率	99.6		看護師数	16.69
	水道料(1ヶ月20㎡あたり)(内は簡易水道)	2,531(-)		歯科診療所数	0.24
	上下水道普及率	91.5		国民健康保険加入率	23.60
	公共下水道使用料(1ヶ月20㎡あたり)	-		国民健康保険診療費(被保険者1人あたり)	383,799
	公共下水道*普及率(人口)	3.4		国民健康保険料(1人あたり調定額)	89,694
	し尿収集率	35.5		悪性新生物死亡数(人口千人あたり)	4.15
				脳血管疾患死亡数(人口千人あたり)	1.76
		心疾患死亡数(人口千人あたり)	3.35		



【公共施設(教育・文化・医療・福祉施設)の状況】

教 育	幼稚園	0
	小学校	4
	中学校	2
文 化	高等学校	0
	市民会館等	1
医 療	公民館	1
	図書館	1
	体育館	2
	病(病床数)院	1(98)
福 祉	診療所	2
	保育所	2
	養護老人ホーム(定員)	0(-)
	特別養護老人ホーム(定員)	1(112)
	介護老人保健施設(定員)	1(17)

*農業集落排水等、下水道法上の下水道以外のものであって公営企業として実施されているものを含む

財政類型 II-2
市町村コード 394033

キャッチフレーズ アウトドアなまちにするぜよ！

 <p>町の中心部である仁淀川、坂折川、柳瀬川の合流点は、あたかも三つの尾のように見えたことから、江戸時代初めまでは「三尾村」と呼ばれた。町章はカタカナの「オチ」の字を三つ合わせて図にしたもので、川の合流点に掛けゆへ町を表し、町の前途と向上を象徴したものです。</p>	所在地	〒781-1301 高岡郡越知町越知甲1970		木	スギ	花	コスモス	鳥	メジロ
	TEL	(0889) 26-1111		FAX	(0889) 26-0600		姉妹・友好等都市提携		
	URL	http://www.town.ochi.kochi.jp		(友好交流町)					
	E-mail	soumu@town.ochi.lg.jp		北海道滝上町					
 <p>町長 小田 保行 副町長 國貞 誠志 議長 高橋 丈一 副議長 小田 範博 教育長 織田 誠</p> <p>62歳・3期目(通算3期) 任期：令和8年4月25日</p>	町長	小田 保行		主な沿革					
	副町長	國貞 誠志		昭29. 3.20	合体(越知町) 越知町 大桐村 横畠村				
	議長	高橋 丈一		昭29. 4.15	佐川町(南ノ川、佐ノ国、小日浦、峰一部)境界変更				
	副議長	小田 範博		昭29. 7.20	編入 明治村 長者村(堂林)				
	教育長	織田 誠		昭29.10.10	佐川町(山室)境界変更				
議員条例定数	10	任期満了	R 8. 8. 16	昭33. 4. 1	佐川町(柴屋、宮地、浅尾、南片岡)境界変更				

【概要】

(1) 行政区域面積 (令和5年1月1日現在) 111.95 km²

(2) 人口

(人、%、世帯)

区分	人口	15歳未満	15-64歳	65歳以上	世帯数
27国調	5,795	8.7	45.9	45.4	2,518
R2国調	5,187	8.4	44.7	46.9	2,335
R5.1住基	5,087	7.5	45.1	47.4	2,640

(3) 人口動態

(人、%)

(4) 選挙人名簿登録者数 (令和5年6月1日現在)

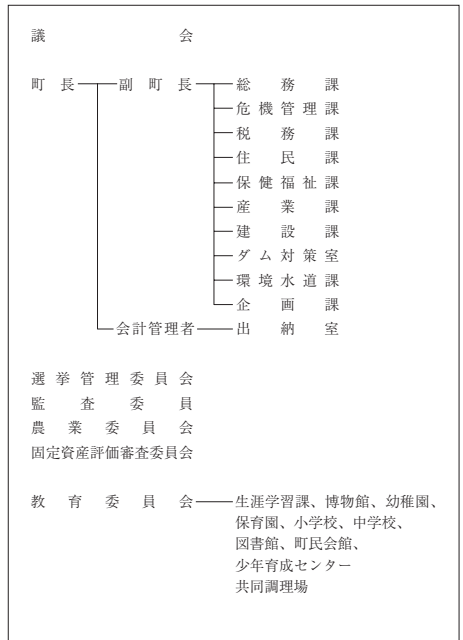
区分	人口密度	人口伸率	高齢化率	昼夜間人口比率
27国調	51.8	▲9.1	45.4	96.8
R2国調	46.3	▲10.5	46.9	-

男	女	計
2,127	2,431	4,558

(5) 職員の状況

区分	R 4
普通会計計	108
一般行政部門	90
特別行政部門	18
公営企業等会計計	9
合計	117
ラスバイレス指数	95.5

【行政機構図】



【産業・経済】

(1) 産業構造

(人、%)

区分	総生産額(R2年)		就業人口(R2国調)	
	金額(百万円)	構成比	人数	構成比
第1次	724	4.6	355	14.5
第2次	3,351	21.3	543	22.1
第3次	11,543	73.5	1,556	63.4
計	15,713	100.0	2,454	100.0

*総数には分類不能の産業も含む

(2) 農業・工業・商業

(単位：※2 = 千円、※3、※4 = 百万円)

農 業	総農家数	世帯員数※1	農業産出額※2
(2020年農林業センサス) (2021年農林業センサス(前期))	329	267	191
工 業	事業所数	従業者数	製造品出荷額※3
(高知県工業統計補完調査 (R2年工業統計関連))	15	234	3,296
商 業	事業所数	従業者数	年間商品販売額※4
(R3年経済センサス)	70	287	4,486

※1 60日以上従事した世帯員数

※4 R3年の年間商品販売額には個人経営の事業所分を含みます。

【施策】

令和5年度主要施策

(百万円) 今後の主要課題・ユニーク施策等

項 目	予算額	項 目
○ 地域おこし協力隊事業	50	○ 移住定住促進事業
○ ふるさと寄附金事業	150	○ 友好交流事業
○ 仁淀川を活かした体験型観光強化事業	24	○ 担い手育成・確保事業
○ 町民バス運行事業	16	○ 総合運動場野球場グラウンド改修事業
○ 予防接種事業	12	○ 高校生通学支援事業
○ 担い手育成・確保事業	5	○ 子どもの未来を拓く教育研究事業
○ 有害鳥獣被害対策事業	9	
○ 国土調査事業	122	

【財政の状況】

(1) 主な歳入歳出

(百万円、%)

区 分	令和5年度当初	構成比	令和4年度当初	構成比	令和3年度決算	構成比
歳 入 計	4,573	100.0	4,245	100.0	5,723	100.0
地方税	446	9.8	455	10.7	464	8.1
地方交付税	2,341	51.2	2,243	52.8	2,552	44.6
国・県支出金	590	12.9	559	13.2	1,482	25.9
地方債	211	4.6	182	4.3	586	10.2
歳 出 計	4,573	100.0	4,245	100.0	5,586	100.0
義務的経費計	2,050	44.8	2,084	49.1	2,082	37.3
人件費	1,127	24.6	1,118	26.3	1,072	19.2
扶助費	197	4.3	200	4.7	320	5.7
公債費	726	15.9	766	18.0	690	12.4
投資的経費計	355	7.8	215	5.1	1,291	23.1
普通建設事業費	233	5.1	140	3.3	1,234	22.1
単独事業費	140	3.1	70	1.7	350	6.3

※各数値は表示単位未満四捨五入により計算式と一致しない場合がある。
※当初予算及び決算は普通会計の数値

(2) 主要財政指数等

(令和3年度、百万円、%)

標準財政規模	3,059
財政力指数	0.20
経常収支比率	89.3
基金現在高	2,033
財政調整基金	576
減債基金	810
その他特定目的基金	647
地方債現在高	6,176
実質赤字比率	▲2.8
連結実質赤字比率	▲11.6
実質公債費比率	8.5
将来負担比率	20.3
資金不足比率	-
該当事業名	-

【主要な指標】

(各項目の単位については、巻頭の凡例を参照)

教 育	小学校児童数	171	交 通	自家用車数(1世帯あたり)	1.8
	中学校生徒数	75		交通事故発生件数(人口千人あたり)	0.93
	高等学校生徒数	-		交通事故死傷者数(人口千人あたり)	1.30
学 校	大学・短大等進学率	-	安 全	市町村道改良率	48.6
	労働力比率	53.60		市町村道舗装率	91.2
雇 働	女性就業者比率	69.9	医 療	刑法犯認知件数(人口千人あたり)	1.90
	介護保険料(第1号被保険者)	6,630		犯罪検挙率	40.00
福 祉 社 会	公人口1人当たり面積	7.6	医 療 (人口千人あたり)	火災発生件数(人口千人あたり)	0.19
	公営住宅等戸数(内は公営住宅)	214(111)		火災損害額(火災1件あたり)	-
県 民 生 活	ごみ総排出量(人口千人あたり)	397.9	従業地別医師数	2.98	
	ごみ収集率	99.0	従業地別歯科医師数	0.37	
	水道料(1ヶ月20mあたり)(内は簡易水道)	(1,540)	従業地別薬剤師数	2.98	
	上下水道普及率	92.2	看護師数	31.44	
	公共下水道使用料(1ヶ月20mあたり)	-	歯科診療所数	0.38	
	公共下水道*普及率(人口)	62.0	国民健康保険加入率	25.60	
	し尿収集率	36.4	国民健康保険診療費(被保険者1人あたり)	335,629	
			国民健康保険料(1人あたり調定額)	89,403	
			悪性新生物死亡数(人口千人あたり)	7.44	
			脳血管疾患死亡数(人口千人あたり)	1.67	
		心疾患死亡数(人口千人あたり)	4.65		



【公共施設(教育・文化・医療・福祉施設)の状況】

教 育	幼稚園	1
	小学校	1
	中学校	1
文 化	高等学校	0
	市民会館等	1
医 療	公民館	6
	図書館	1
	体育館	1
福 祉	病(病床数)院	0(-)
	診療所	0
	保護育所	1
	養護老人ホーム(定員)	1(40)
	特別養護老人ホーム(定員)	1(80)
	介護老人保健施設(定員)	0(-)

*農業集落排水等、下水道法上の下水道以外のものであって公営企業として実施されているものを含む

財政類型 I - 0
市町村コード 394050

キャッチフレーズ 雲の上の町

 ゆすはらちょう 榛原町	所在地	〒785-0695 高岡郡榛原町榛原1444-1		木 杉	花 山桜	鳥 やまがら	
	TEL	(0889) 65-1111	FAX	(0889) 40-2010	姉妹・友好等都市提携		
	URL	http://www.town.yusuhara.kochi.jp		(友好交流) 奈良県東吉野村、兵庫県西宮市、丹東市振安区(中国)			
	E-mail	yusuhara@town.yusuhara.lg.jp					
 <small>1. 外側の円は、榛原町の開祖津野金山の家紋からとり、町民の和名を内周にあわらす。2. 中央は、榛原町の頭文字でローマ字「Y」を榛の木の色をもってあらわす。3. 三角は、榛原町の象徴である森林をあらわし、そして町の限りなく未来への躍進をあらわす。</small>	町 長	よしだ	ひさと	主な沿革			
	副町長	西村	新一	明21. 4. 1	合併(西津野村) 榛原村 越知面村 四万川村 初瀬村 中平村 松原村		
	議 長	土釜	清	明22. 6. 1	町村制発布		
	副議長	下元	秀俊	明45. 7. 20	名称変更(榛原村)		
	教育長	矢野	準也	昭41. 11. 3	町制施行(榛原町)		
議員条例定数	8	任期満了	R 9. 4. 30				

【概要】

(1) 行政区域面積 (令和5年1月1日現在) 236.45 km²

(2) 人口

(人、%、世帯)

区 分	人 口	15歳未満	15-64歳	65歳以上	世帯数
27国調	3,608	9.6	48.1	42.3	1,560
R2国調	3,307	9.5	47.7	42.8	1,513
R5.1住基	3,236	9.2	43.2	47.6	1,719

(3) 人口動態

(人、%)

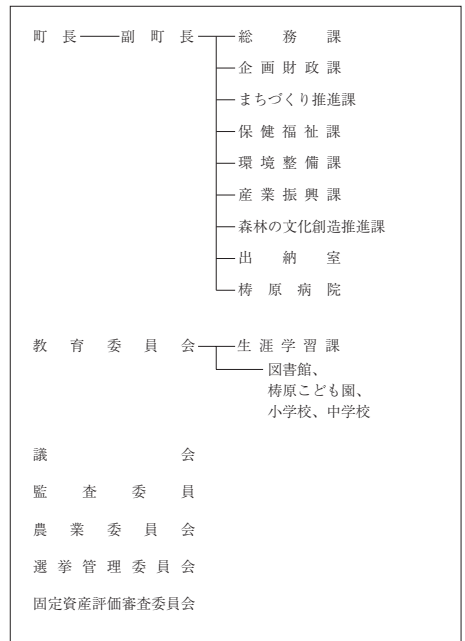
(4) 選挙人名簿登録者数 (令和5年6月1日現在)

区 分	人口密度	人口伸率	高齢化率	昼夜間人口比率	男	女	計
27国調	15.3	▲ 9.4	42.3	100.2	1,366	1,474	2,840
R2国調	14.0	▲ 8.3	42.8	-			

(5) 職員の状況

区 分	R 4
普通会計計	84
一般行政部門	65
特別行政部門	19
公営企業等会計計	47
合 計	131
ラスパイレース指数	90.5

【行政機構図】



【産業・経済】

(1) 産業構造

(人、%)

区 分	総生産額(R2年)		就業人口(R2国調)	
	金額(百万円)	構成比	人 数	構成比
第1次	738	6.3	289	17.8
第2次	4,016	34.4	389	23.9
第3次	6,835	58.6	947	58.3
計	11,659	100.0	1,625	100.0

*総数には分類不能の産業も含む

(2) 農業・工業・商業

(単位：※2 = 千円、※3、※4 = 百万円)

農 業	総農家数	世帯員数※1	農業産出額※2
(2020年農林業センサス) 1位産品別(産品名(産品産出額))	367	222	40
工 業	事業所数	従業者数	製造品出荷額※3
(高知県工業統計補充調査 (R2年工業統計調査))	20	237	4,154
商 業	事業所数	従業者数	年間商品販売額※4
(R3年経済センサス)	53	147	1,478

※1 60日以上従事した世帯員数

※4 R3年の年間商品販売額には個人経営の事業所分を含まない。

【施策】

令和5年度主要施策

(百万円) 今後の主要課題・ユニーク施策等

項 目	予算額	項 目
○ 小さな拠点「道の駅ゆすはら」整備事業	91	○ 光ネット告知端末導入事業
○ がけくずれ住家防災対策事業	127	○ 移住定住促進空き家活用住宅改修事業
○ アメゴ養殖場整備事業	56	○ 木のおもちゃ製作事業
○ 水源林整備事業	132	○ MORIBITOプロジェクト事業
○ 歯科診療所建替事業	237	○ 森林の価値再発見シンポジウム開催事業
○ 脱炭素化先行地域推進事業	130	○ 特別警戒区域住宅整備補助
○ 地域公共交通事業	41	○ 妊娠出産子育て支援事業費補助
○ 公共施設照明LED化事業	39	○ 部活動地域移行検討業務
○ 地方公営企業法適用業務	39	○ 一貫教育支援事業

【財政の状況】

(1) 主な歳入歳出

(百万円、%)

区 分	令和5年度当初	構成比	令和4年度当初	構成比	令和3年度決算	構成比
歳 入 計	6,098	100.0	6,388	100.0	7,001	100.0
地方税	313	5.1	307	4.8	303	4.3
地方交付税	2,100	34.4	2,100	32.9	2,962	42.3
国・県支出金	827	13.6	896	14.0	1,228	17.5
地方債	855	14.0	847	13.3	1,231	17.6
歳 出 計	6,098	100.0	6,388	100.0	6,912	100.0
義務的経費計	1,826	29.9	1,780	27.9	1,706	24.7
人件費	729	12.0	769	12.0	696	10.1
扶助費	261	4.3	291	4.6	274	4.0
公債費	835	13.7	719	11.3	736	10.7
投資的経費計	1,668	27.4	1,818	28.5	2,069	29.9
普通建設事業費	1,642	26.9	1,755	27.5	1,999	28.9
単独事業費	1,031	16.9	1,149	18.0	1,066	15.4

※各数値は表示単位未満四捨五入により計算式と一致しない場合がある。
※当初予算及び決算は普通会計の数値

(2) 主要財政指数等

(令和3年度、百万円、%)

標準財政規模	3,204
財政力指数	0.13
経常収支比率	82.2
基金現在高	8,913
財政調整基金	1,109
減債基金	916
その他特定目的基金	6,888
地方債現在高	7,983
実質赤字比率	▲1.3
連結実質赤字比率	▲8.9
実質公債費比率	3.9
将来負担比率	▲298.7
資金不足比率	-
該当事業名	-

【主要な指標】



(各項目の単位については、巻頭の凡例を参照)

教 育	小学校児童数	135	交 通	自家用車数(1世帯あたり)	1.8
	中学校生徒数	61		交通事故発生件数(人口千人あたり)	0.59
	高等学校生徒数	118		交通事故死傷者数(人口千人あたり)	0.59
学 校	大学・短大等進学率	46.2	市 町 村 道	改良率	4.5
	労働力率	55.60		市町村道舗装率	49.8
雇 用	雇用者比率	69.5	安 全	刑法犯認知件数(人口千人あたり)	1.20
	女性就業者比率	47.5		犯罪検挙率	50.00
福 祉	介護保険料(第1号被保険者)	5,140	火 災	火災発生件数(人口千人あたり)	0.59
	(1号被保険者)	5,140		火災損害額(火災1件あたり)	8
県 民 生 活	公園1人当たり面積	43.3	医 療	従業地別医師数	2.06
	公営住宅等戸数(1人あたり)	198 (89)		従業地別歯科医師数	0.59
	ごみ総排出量(人口千人あたり)	215.3		従業地別薬剤師数	1.18
	ごみ収集率	98.3		看護師数	13.22
	水道料(1ヶ月20mあたり)	-		歯科診療所数	0.30
	()内は簡易水道	(1,000)		国民健康保険加入率	24.50
	上下水道普及率	69.8		国民健康保険診療費(被保険者1人あたり)	296,090
	公共下水道使用料(1ヶ月20mあたり)	-		国民健康保険料(1人あたり調定額)	80,646
	公共下水道*普及率(人口)	43.5		悪性新生物死亡数(人口千人あたり)	4.99
	し尿収集率	32.0		脳血管疾患死亡数(人口千人あたり)	0.88
		心疾患死亡数(人口千人あたり)	3.23		

【公共施設(教育・文化・医療・福祉施設)の状況】

教 育	幼稚園	1
	小学校	1
	中学校	1
文 化	高等学校	0
	市民会館等	0
医 療	公民館	0
	図書館	1
	体育館	6
福 祉	病(病床数)院	1 (30)
	診療所	3
	保育所	0
福 祉	養護老人ホーム(定員)	0 (-)
	特別養護老人ホーム(定員)	0 (-)
	介護老人保健施設(定員)	0 (-)

*農業集落排水等、下水道法上の下水道以外のものであって公営企業として実施されているものを含む

 <p>ひだかむら 日高村</p>	所在地	〒781-2194 高岡郡日高村本郷61-1		木	ドウダンツツジ	花	コスモス	鳥	シラサギ
	TEL	(0889) 24-5111	FAX	(0889) 24-7900	姉妹・友好等都市提携				
	URL	https://www.vill.hidaka.kochi.jp			(姉妹都市)				
	E-mail	daihyo@vill.hidaka.lg.jp			-				
 <p>69歳・4期目(通算4期) 任期:令和6年6月1日</p>	村長	戸梶 眞幸		主な沿革					
	副村長	藤田 浩		昭29.10.15	合体(日高村) 日下村 能津村 加茂村 (若目地、九頭)				
	議長	尾崎 政廣							
	副議長	池田 雄							
	教育長	吉岡 優誠							
議員条例定数	10	任期満了	R8.4.18						

【概要】

(1) 行政区域面積 (令和5年1月1日現在) 44.85 km²

(2) 人口

(人、%、世帯)

区分	人口	15歳未満	15-64歳	65歳以上	世帯数
27国調	5,030	9.4	51.3	39.3	1,968
R2国調	4,812	8.9	45.3	45.8	1,984
R5.1住基	4,858	9.3	47.4	43.3	2,458

(3) 人口動態

(人、%)

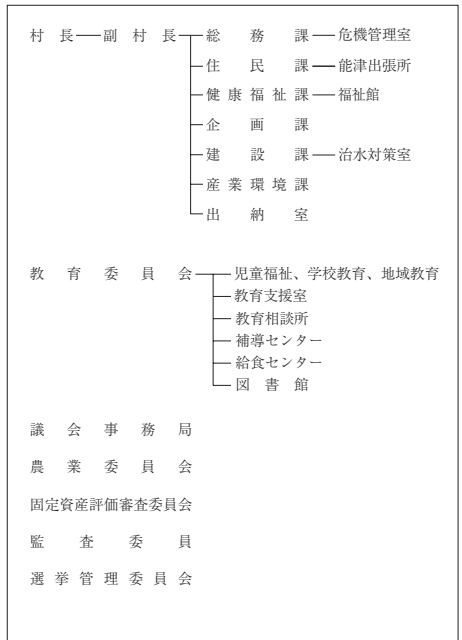
(4) 選挙人名簿登録者数 (令和5年6月1日現在)

区分	人口密度	人口伸率	高齢化率	昼夜間人口比率	男	女	計
27国調	112.2	▲ 7.7	39.3	96.8	1,991	2,270	4,261
R2国調	107.3	▲ 4.3	45.8	-			

(5) 職員の状況

区分	R4
普通会計計	69
一般行政部門	58
特別行政部門	11
公営企業等会計計	5
合計	74
ラスパイレース指数	97.0

【行政機構図】



【産業・経済】

(1) 産業構造

(人、%)

区分	総生産額(R2年)		就業人口(R2国調)	
	金額(百万円)	構成比	人数	構成比
第1次	602	3.7	246	10.6
第2次	6,357	39.5	567	24.5
第3次	9,050	56.2	1,501	64.9
計	16,106	100.0	2,314	100.0

*総数には分類不能の産業も含む

(2) 農業・工業・商業

(単位: ※2 = 千円、※3、※4 = 百万円)

業種	総農家数	世帯員数※1	農業産出額※2
農業 (2020年農林業センサス) [営農主体別:専業(兼業)]	266	206	85
工業	事業所数	従業者数	製造品出荷額※3
(高知県工業統計補完調査 [R2年工業統計調査])	26	597	11,563
商業	事業所数	従業者数	年間商品販売額※4
(R3年経済センサス)	45	271	3,295

※1 60日以上従事した世帯員数

※4 R3年の年間商品販売額には個人経営の事業所分を含まない。

【施策】

令和5年度主要施策

(百万円) 今後の主要課題・ユニーク施策等

項 目	予算額	項 目
○ 光ケーブル網等運営事業	484	○ 議会デジタル化事業
○ ふるさと納税関連事業	220	○ CIO補佐官等外部人材任用事業
○ 緊急自然災害防止対策事業	200	○ 地域交通整備事業（ウーバータクシー）
○ 地方道路改良費	140	○ 企業版ふるさと納税活用事業（デジタル活用実証事業）
○ 社会福祉センター改修事業	140	○ コンビニ交付運用事業
○ 空き家対策総合支援事業	64	○ 省エネ断熱リフォーム改修費補助金
○ 日下駅関連事業	60	○ 妊娠出産子育て支援給付金事業
○ 改良住宅建替事業	43	○ 日高中学校プール改築事業
○ 運動公園施設改修事業	20	○ 猿田洞遊歩道整備事業
○ 治水対策費	19	

【財政の状況】

(1) 主な歳入歳出

(百万円、%)

区 分	令和5年度当初	構成比	令和4年度当初	構成比	令和3年度決算	構成比
歳 入 計	5,219	100.0	4,105	100.0	6,359	100.0
地方税	509	9.8	509	12.4	526	8.3
地方交付税	1,681	32.2	1,599	39.0	1,795	28.2
国・県支出金	901	17.3	980	23.9	1,278	20.1
地方債	978	18.7	303	7.4	1,474	23.2
歳 出 計	5,219	100.0	4,105	100.0	6,037	100.0
義務的経費計	1,649	31.6	1,599	38.9	1,782	29.5
人件費	736	14.1	715	17.4	626	10.4
扶助費	426	8.2	404	9.9	531	8.8
公債費	487	9.3	480	11.7	625	10.4
投資的経費計	1,400	26.8	716	17.4	2,269	37.6
普通建設事業費	1,399	26.8	713	17.4	2,234	37.0
単独事業費	943	18.1	171	4.2	1,633	27.1

※各数値は表示単位未満四捨五入により計算式と一致しない場合がある。
※当初予算及び決算は普通会計の数値

(2) 主要財政指数等

(令和3年度、百万円、%)

標準財政規模	2,319
財政力指数	0.28
經常収支比率	74.7
基金現在高	1,866
財政調整基金	387
減債基金	454
その他特定目的基金	1,026
地方債現在高	4,790
実質赤字比率	▲1.4
連結実質赤字比率	▲2.8
実質公債費比率	7.6
将来負担比率	8.8
資金不足比率	-
該当事業名	-

【主要な指標】



(各項目の単位については、巻頭の凡例を参照)

教 育	小学校児童数	235	交 通	自家用車数(1世帯あたり)	2.0
	中学校生徒数	113		交通事故発生件数(人口千人あたり)	1.81
	高等学校生徒数	-		交通事故死傷者数(人口千人あたり)	2.21
労 働	大学・短大等進学率	-	安 全	市町村道改良率	50.6
	労働力率	54.90		市町村道舗装率	85.2
福祉社会	女性就業者比率	77.4	医 療	刑法犯認知件数(人口千人あたり)	1.02
	介護保険料(第1号被保険者)	47.2		犯罪検挙率	80.00
県民生活	6,600	医 療	火災発生件数(人口千人あたり)	0.40	
	14.8		火災損害額(火災1件あたり)	89	
	139	従業地別医師数	0.20		
	(59)	従業地別歯科医師数	0.20		
	320.3	従業地別薬剤師数	0.40		
	99.6	看護師数	5.22		
	-	歯科診療所数	0.20		
	(2,233)	国民健康保険加入率	24.70		
	100.0	国民健康保険診療費(被保険者1人あたり)	392,459		
	-	国民健康保険料(1人あたり調定額)	84,851		
-	悪性新生物死亡数(人口千人あたり)	5.02			
-	脳血管疾患死亡数(人口千人あたり)	1.20			
31.6	心疾患死亡数(人口千人あたり)	2.41			

【公共施設（教育・文化・医療・福祉施設）の状況】

教 育	幼稚園	0
	小学校	2
	中学校	1
文 化	高等学校	0
	市民会館等	0
	公民館	3
医 療	図書館	1
	体育館	0
	病(病床数)	0 (-)
福 祉	診療所	0
	保育所	0
	養護老人ホーム(定員)	0 (-)
	特別養護老人ホーム(定員)	0 (-)
	介護老人保健施設(定員)	0 (-)

※農業集落排水等、下水道法上の下水道以外のものをもって公営企業として実施されているものを含む

	所在地	〒785-0201 高岡郡津野町永野471番地1		木	ヒノキ	花	アケボノツツジ	鳥	ヤマガラ
	TEL	(0889) 55-2311	FAX	(0889) 55-2022	姉妹・友好等都市提携				
	URL	http://www.town.kochi-tsuno.lg.jp/			(姉妹都市)				
	E-mail	tsuno@town.kochi-tsuno.lg.jp			奈良県東吉野村、北海道訓子府町				
	町長	いけだ みつお 池田 三男		主な沿革					
	副町長	岡崎 光明		昭31. 9. 30	合体 (葉山村) 上半山村 下半山村				
	議長	大崎 芳章		平17. 2. 1	合体・町制施行 (津野町) 東津野村 葉山村				
	副議長	中山 昭英							
	教育長	久寿久美子							
68歳・4期目(通算4期) 任期:令和7年2月26日		議員条例定数	10	任期満了	R 7. 6. 30				

【概要】

(1) 行政区域面積 (令和5年1月1日現在) 197.85 km²

(2) 人口

(人、%、世帯)

区分	人口	15歳未満	15-64歳	65歳以上	世帯数
27国調	5,794	11.1	47.4	41.5	2,297
R2国調	5,291	8.9	47.0	44.1	2,206
R5.1住基	5,456	9.7	44.7	45.6	2,619

(3) 人口動態

(人、%)


(4) 選挙人名簿登録者数 (令和5年6月1日現在)

区分	人口密度	人口伸率	高齢化率	昼夜間人口比率	男	女	計
27国調	29.3	▲ 9.6	41.5	88.5	2,227	2,513	4,740
R2国調	26.7	▲ 8.7	44.1	-			

(5) 職員の状況

【行政機構図】

区分	R 4
普通会計計	95
一般行政部門	73
特別行政部門	22
公営企業等会計計	19
合計	114
ラスパイレース指数	94.1



【産業・経済】

(1) 産業構造

(人、%)

区分	総生産額(R2年)		就業人口(R2国調)	
	金額(百万円)	構成比	人数	構成比
第1次	1,094	7.7	468	17.8
第2次	4,828	33.8	673	25.6
第3次	8,289	58.0	1,486	56.6
計	14,298	100.0	2,627	100.0

*総数には分類不能の産業も含む

(2) 農業・工業・商業

(単位: ※2 = 千円、※3、※4 = 百万円)

農 業	総農家数	世帯員数※1	農業産出額※2
(2020年農林業センサス) 1位産額: 稲(1位)	697	365	99
工 業	事業所数	従業者数	製造品出荷額※3
(高知県工業統計補充調査 (R2年工業統計調査))	21	223	2,478
商 業	事業所数	従業者数	年間商品販売額※4
(R3年経済センサス)	56	227	1,544

※1 60日以上従事した世帯員数

※4 R3年の年間商品販売額には個人経営の事業所分を含まない。

【施策】

令和5年度主要施策

(百万円) 今後の主要課題・ユニーク施策等

項 目	予算額	項 目
○ 新本庁舎建設事業	858	○ 若者定住促進住宅取得奨励金
○ 社会資本整備総合交付金事業(社総金)	253	○ 子ども医療費助成事業
○ 消防屯所整備事業	105	○ 農業用施設支援事業
○ 地方創生道整備推進交付金事業	90	○ 福祉タクシー・バス利用事業
○ 社会資本整備総合交付金事業(防安心)	83	○ 空きハウス利用促進事業
○ 新本庁舎電算整備事業	21	○ 町道管理サポート事業
○ スクールバス購入事業	9	○ 学力向上対策推進事業
		○ 高等学校等通学費助成事業
		○ 子育て応援金事業
		○ 景観保全推進モデル事業

【財政の状況】

(1) 主な歳入歳出

(百万円、%)

区 分	令和5年度当初	構成比	令和4年度当初	構成比	令和3年度決算	構成比
歳 入 計	6,653	100.0	6,128	100.0	8,195	100.0
地方税	461	6.9	452	7.4	474	5.8
地方交付税	3,030	45.5	3,020	49.3	3,433	41.9
国・県支出金	1,002	15.1	1,235	20.1	1,689	20.6
地方債	1,360	20.4	643	10.5	1,772	21.6
歳 出 計	6,653	100.0	6,128	100.0	7,990	100.0
義務的経費計	2,143	32.2	2,177	35.5	3,131	39.2
人件費	1,159	17.4	1,141	18.6	1,040	13.0
扶助費	302	4.5	307	5.0	441	5.5
公債費	682	10.3	730	11.9	1,649	20.6
投資的経費計	1,880	28.3	1,057	17.2	2,260	28.3
普通建設事業費	1,815	27.3	969	15.8	2,181	27.3
単独事業費	1,222	18.4	424	6.9	995	12.4

※各数値は表示単位未満四捨五入により計算式と一致しない場合がある。
※当初予算及び決算は普通会計の数値

(2) 主要財政指数等

(令和3年度、百万円、%)

標準財政規模	3,976
財政力指数	0.16
經常収支比率	70.4
基金現在高	9,138
財政調整基金	3,883
減債基金	1,577
その他特定目的基金	3,678
地方債現在高	7,102
実質赤字比率	▲4.3
連結実質赤字比率	▲5.0
実質公債費比率	▲7.2
将来負担比率	▲248.3
資金不足比率	-
該当事業名	-

【主要な指標】



(各項目の単位については、巻頭の凡例を参照)

教 育	小学校児童数	225	交 通	自家用車数(1世帯あたり)	2.0
	中学校生徒数	137		交通事故発生件数(人口千人あたり)	0.71
	高等学校生徒数	-		交通事故死傷者数(人口千人あたり)	0.89
労 働	大学・短大等進学率	-	安 全	市町村道改良率	69.1
	労働力比率	56.70		市町村道舗装率	88.1
	女性就業者比率	48.8		刑法犯認知件数(人口千人あたり)	1.25
福祉社会	介護保険料(第1号被保険者)	4,450	医 療	犯罪検挙率	57.10
	公人口1人当たり面積	50.0		火災発生件数(人口千人あたり)	0.89
	公営住宅等戸数(内は公営住宅)	115(46)		火災損害額(火災1件あたり)	18,312
県民生活	ごみ総排出量(人口千人あたり)	261.6	療(人口千人あたり)	従業地別医師数	0.53
	ごみ収集率	98.8		従業地別歯科医師数	0.36
	水道料(1ヶ月20mあたり)(内は簡易水道)	(2,092)		従業地別薬剤師数	0.53
	上下水道普及率	91.0		看護師数	4.45
	公共下水道使用料(1ヶ月20mあたり)	-		歯科診療所数	0.36
	公共下水道*普及率(人口)	52.0		国民健康保険加入率	22.80
	し尿収集率	2.4		国民健康保険診療費(被保険者1人あたり)	381,811
		国民健康保険料(1人あたり調定額)	85,657		
		悪性新生物死亡数(人口千人あたり)	4.09		
		脳血管疾患死亡数(人口千人あたり)	1.60		
		心疾患死亡数(人口千人あたり)	3.02		

【公共施設(教育・文化・医療・福祉施設)の状況】

教 育	幼稚園	2
	小学校	3
	中学校	2
文 化	高等学校	0
	市民会館等	1
	公民館	0
医 療	図書館	2
	体育館	4
	病(病床数)院	0(-)
福 祉	診療所	2
	保育所	0
	養護老人ホーム(定員)	1(30)
	特別養護老人ホーム(定員)	2(140)
	介護老人保健施設(定員)	0(-)

*農業集落排水等、下水道法上の下水道以外のものであって公営企業として実施されているものを含む

 <p>しまんとちよ 四万十町</p>	所在地	〒786-8501 高岡郡四十十町琴平町16-17	木	シマントヒノキ	花	エンコウツツジ (キツツツジ)	鳥	カイロチヨウ	
	TEL	(0880) 22-3111	FAX	(0880) 22-3123	姉妹・友好等都市提携				
	URL	http://www.town.shimanto.lg.jp		(友好都市) 高敞郡 (韓国全羅北道)					
	E-mail	100000@town.shimanto.lg.jp		岡山県高梁市・熊本県山鹿市					
 <p>町長 中尾 博憲 副町長 森 武士 議長 味元 和義 副議長 橋本 章央 教育長 山脇 光章</p> <p>69歳・3期目(通算3期) 任期:令和8年4月22日</p>	議員条例定数	16	任期満了	R9.2.10					
	主な沿革								
	昭和22.8.1	町制施行(大正町)							
	昭和30.1.5	合併(窪川町)							
	昭和32.8.1	合併(十和村) 窪川町 松葉川村 仁井田村 東又村 興津村							
	平18.3.20	合併(四十十町) 昭和村 十川村 窪川町 大正町 十和村							

【概要】

(1) 行政区域面積 (令和5年1月1日現在) 642.28 km²

(2) 人口

(人、%、世帯)

区分	人口	15歳未満	15-64歳	65歳以上	世帯数
27国調	17,325	10.1	47.6	42.4	7,454
R2国調	15,607	11.0	48.1	40.9	7,150
R5.1住基	15,761	9.0	45.7	45.3	8,139

(3) 人口動態

(人、%)

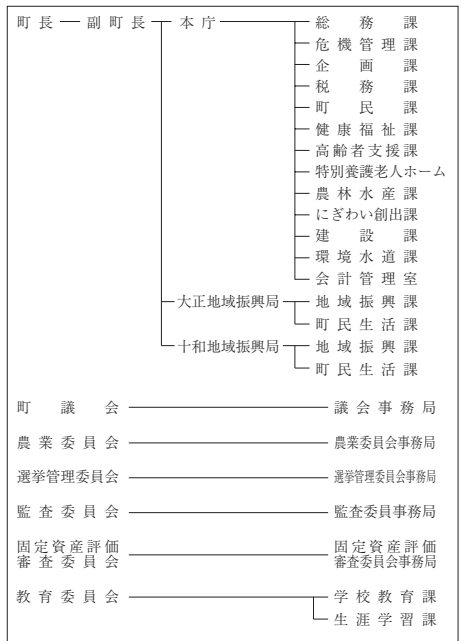
(4) 選挙人名簿登録者数 (令和5年6月1日現在)

区分	人口密度	人口伸率	高齢化率	昼夜間人口比率	男	女	計
27国調	27.0	▲7.5	42.4	99.5	6,545	7,251	13,796
R2国調	24.3	▲9.9	40.9	-			

(5) 職員の状況

【行政機構図】

区分	R4
普通会計計	252
一般行政部門	224
特別行政部門	28
公営企業等会計計	99
合計	351
ラスパイレズ指数	94.2



【産業・経済】

(1) 産業構造

(人、%)

区分	総生産額(R2年)		就業人口(R2国調)	
	金額(百万円)	構成比	人数	構成比
第1次	5,680	11.7	2,197	26.6
第2次	10,447	21.5	1,369	16.6
第3次	32,072	66.1	4,683	56.8
計	48,491	100.0	8,249	100.0

*総数には分類不能の産業も含む

(2) 農業・工業・商業

(単位: ※2 = 千円、※3、※4 = 百万円)

業種	総農家数	世帯員数※1	農業産出額※2
農業 (2020年農林業センサス) [営農主体は専業(兼業)]	1,542	1,675	854
業種	事業所数	従業者数	製造品出荷額※3
工業 (高知県工業統計補充調査 (R2年工業概況調査))	63	685	10,997
業種	事業所数	従業者数	年間商品販売額※4
商業 (R3年経済センサス)	254	1,045	16,635

※1 60日以上従事した世帯員数

※4 R3年の年間商品販売額には個人経営の事業所分を含まない。

【施策】

令和5年度主要施策

(百万円) **今後の主要課題・ユニーク施策等**

項 目	予算額	項 目
○ 文化的施設整備事業	2,100	○ 第2次総合振興計画の推進
○ 松葉川地区砕砕集落センター整備事業	6	～まちの将来像「山・川・海 自然が 人が元気です 四万十町」の実現～
○ ふるさと支援（ふるさと納税）推進事業	737	基本方針1 挑戦し続ける産業づくり
○ 地域おこし協力隊推進事業	93	2 生涯元気で郷土愛に満ちた人づくり
○ 移住定住促進支援事業（住宅支援）	112	3 日本が誇る四万十川流域の環境づくり
○ 定住住宅建設事業	106	と8つの「基本政策」に係る付けた施策の着実な推進
○ 集落営農活性化推進事業	47	○ 人口減少の克服と地方創生を目指す
○ 四万十の木ふれあい水育推進事業	27	～「まち、ひと、しごと創生総合戦略」に掲げた基本目標のより一層の推進～
○ 観光交流拠点施設整備事業（三島キャンプ場）	2	① 地域の特性を生かした雇用を創出する
○ 十和観光施設整備事業（三島キャンプ場）	163	② 四万十町への新しい人の流れをつくる
○ 太陽光発電設備等設置費補助事業	13	③ 若い世代の結婚・出産・子育ての希望をかなえる
○ 乳幼児・児童医療費助成事業	44	④ 時代に合った地域をつくり、安心な暮らしを守る
○ 出産・子育て応援金支給事業	10	○ 徹底した行政改革と中・長期的な視点に立った予算編成への取り組み
○ 小中学校副教材購入事業	11	○ 町民参画と行政の透明性の向上
○ 学校給食費無償化事業	48	

【財政の状況】

(1) **主な歳入歳出**

(百万円、%)

(2) **主要財政指数等**

(令和3年度、百万円、%)

区 分	令和5年度当初	構成比	令和4年度当初	構成比	令和3年度決算	構成比
歳 入 計	20,855	100.0	18,934	100.0	20,726	100.0
地方税	1,631	7.8	1,580	8.3	1,624	7.8
地方交付税	6,878	33.0	6,826	36.1	7,467	36.0
国・県支出金	3,433	16.5	4,162	22.0	4,968	24.0
地方債	4,012	19.2	1,761	9.3	2,108	10.2
歳 出 計	20,855	100.0	18,934	100.0	19,919	100.0
義務的経費計	5,891	28.2	5,871	31.0	6,652	33.4
人件費	2,573	12.3	2,636	13.9	2,453	12.3
扶 助 費	1,382	6.6	1,386	7.3	1,797	9.0
公 債 費	1,935	9.3	1,848	9.8	2,402	12.1
投資的経費計	6,217	29.8	4,546	24.0	4,522	22.7
普通建設事業費	5,969	28.6	4,306	22.7	4,095	20.6
単独事業費	3,747	18.0	2,078	11.0	1,511	7.6

標準財政規模	9,323
財政力指数	0.22
経常収支比率	85.4
基金現在高	12,755
財政調整基金	4,421
減債基金	1,155
その他特定目的基金	7,179
地方債現在高	18,349
実質赤字比率	▲6.2
連結実質赤字比率	▲11.9
実質公債費比率	6.1
将来負担比率	▲81.9
資金不足比率	-
該 当 事 業 名	-

※各数値は表示単位未満四捨五入により計算式と一致しない場合があります。
※当初予算及び決算は普通会計の数値

【主要な指標】




(各項目の単位については、巻頭の凡例を参照)

教 育	小学校児童数	625	交 通	自家用車数(1世帯あたり)	1.9
	中学校生徒数	276		交通事故発生件数(人口千人あたり)	1.21
	高等学校生徒数	138		交通事故死傷者数(人口千人あたり)	1.46
学 校	大学・短大等進学率	22.9	安 全	市町村道改良率	40.5
	労働力率	60.30		市町村道舗装率	75.4
雇 用	雇用者比率	64.1	医 療	刑法犯認知件数(人口千人あたり)	2.05
	女性就業者比率	52.0		犯罪検挙率	63.60
福 祉 社 会	介護保険料(第1号被保険者)	6,000	安 全	火災発生件数(人口千人あたり)	0.73
	公人口1人当たり面積	11.9		火災損害額(火災1件あたり)	1,181
県 民 生 活	公営住宅等(1ヶ月20㎡あたり)	507	医 療	従業地別医師数	1.70
	戸数(内は公営住宅)	367		従業地別歯科医師数	0.55
	ごみ総排出量(1ヶ月あたり)	330.8		従業地別薬剤師数	1.52
	ごみ収集率	98.9		看護師数	12.63
	水道料(1ヶ月20㎡あたり)	2,981		歯科診療所数	0.43
	(内は簡易水道)	(-)		国民健康保険加入率	28.50
	上下水道普及率	99.0		国民健康保険診療費(被保険者1人あたり)	316,522
	公共下水道使用料(1ヶ月20㎡あたり)	-		国民健康保険料(1人あたり調定額)	84,293
	公共下水道*普及率(人口)	7.7		悪性新生物死亡数(人口千人あたり)	4.01
	し尿収集率	34.7		脳血管疾患死亡数(人口千人あたり)	1.82
			心疾患死亡数(人口千人あたり)	2.61	

【公共施設（教育・文化・医療・福祉施設）の状況】

教 育	幼稚園	1
	小学校	12
文 化	中学校	3
	高等学校	0
医 療	市民会館等	4
	公民館	0
福 祉	図書館	2
	体育館	9
	病院(病床数)	0 (-)
	診療所	3
	保育所	7
	養護老人ホーム(定員)	0 (-)
	特別養護老人ホーム(定員)	2 (120)
	介護老人保健施設(定員)	0 (-)

* 農業集落排水等、下水道法上の下水道以外のものであって公営企業として実施されているものを含む

 <p>おお つき ちょう 大月町</p>	所在地	〒788-0302 幡多郡大月町弘見2230	木	うばめがし	花	はまゆう	鳥	おおみずなぎどり	
	TEL	(0880) 73-1111	FAX	(0880) 73-1380	姉妹・友好等都市提携				
	URL	http://www.town.otsuki.kochi.jp/		(姉妹都市)					
	E-mail	soumu@town.otsuki.lg.jp		-					
 <p>大月の「大」を図案化したもので、逆V形は平和と團結を、鋭い翼は飛翔と繁栄を示すもので、伸びゆく大月町を象徴するものです。</p>		町長	おかだ じゅんいち 岡田 順一	主な沿革					
		副町長	富岡 直人	昭32. 2. 11	合体 (大月町) 大内町 月灘村				
		議長	谷 正美						
		副議長	安岡 邦彦						
		教育長	伊与田利実						
議員条例定数	10	任期満了	R 6. 10. 6						

【概要】

(1) 行政区域面積 (令和5年1月1日現在) 102.73 km²

(2) 人口

(人、%、世帯)

区分	人口	15歳未満	15-64歳	65歳以上	世帯数
27国調	5,095	8.8	47.3	44.0	2,369
R2国調	4,434	10.8	48.9	40.3	2,198
R5.1住基	4,582	6.5	44.2	49.3	2,526

(3) 人口動態

(人、%)

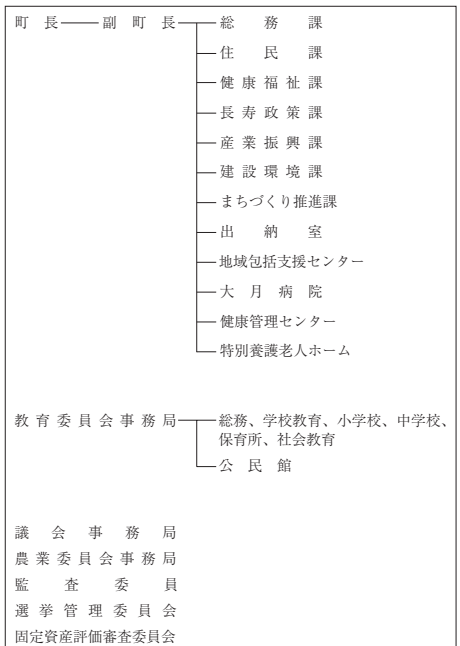
(4) 選挙人名簿登録者数 (令和5年6月1日現在)

区分	人口密度	人口伸率	高齢化率	昼夜間人口比率	選挙人名簿登録者数		
					男	女	計
27国調	49.5	▲ 11.9	44.0	91.9	1,994	2,129	4,123
R2国調	43.1	▲ 13.0	40.3	-			

(5) 職員の状況

【行政機構図】

区分	R 4
普通会計計	94
一般行政部門	84
特別行政部門	10
公営企業等会計計	73
合計	167
ラスパイレース指数	97.3



【産業・経済】

(1) 産業構造

(人、%)

区分	総生産額(R2年)		就業人口(R2国調)	
	金額(百万円)	構成比	人数	構成比
第1次	1,394	12.2	538	28.1
第2次	2,597	22.7	292	15.3
第3次	7,391	64.5	1,084	56.6
計	11,451	100.0	1,914	100.0

*総数には分類不能の産業も含む

(2) 農業・工業・商業

(単位：※2 = 千円、※3、※4 = 百万円)

業種	総農家数	世帯員数※1	農業産出額※2
農業 (2020年農林業センサス) <small>(営農主体別区分(専業)</small>	183	219	198
業種	事業所数	従業者数	製造品出荷額※3
工業 (高知県工業統計補充調査 (R2年工業統計調査))	11	33	328
業種	事業所数	従業者数	年間商品販売額※4
商業 (R3年経済センサス)	60	203	1,098

※1 60日以上従事した世帯員数

※2 R3年の年間商品販売額には個人経営の事業所分を含まない。

【施策】

令和5年度主要施策

(百万円) 今後の主要課題・ユニーク施策等

項目	予算額	項目
○ 行政デジタル化推進	11	○ 空き家対策事業
○ 大月町統合簡易水道施設設備事業	926	○ 有望品目産地化推進事業
○ 防災・安全交付金事業	132	○ 水産物地産外商推進事業
○ 河川維持改修事業	182	○ 商店街等振興計画推進事業
○ 長期滞在施設活用事業	22	○ 住民力向上学習会等支援事業
○ 滞在型観光拠点整備事業	45	○ 子ども子育て対策事業
○ 地域おこし協力隊活動支援事業	23	○ 「ゼロカーボンシティ宣言」計画
○ 住宅耐震化促進事業	49	○ 「地域包括ケアシステム」構築事業
○ 次世代通信設備導入事業	114	○ 「事前復興まちづくり計画」策定

【財政の状況】

(1) 主な歳入歳出

(百万円、%)

区分	令和5年度当初	構成比	令和4年度当初	構成比	令和3年度決算	構成比
歳入計	5,107	100.0	5,133	100.0	5,446	100.0
地方税	415	8.1	413	8.1	442	8.1
地方交付税	2,278	44.6	2,248	43.8	2,552	46.9
国・県支出金	726	14.2	887	17.3	974	17.9
地方債	460	9.0	446	8.7	489	9.0
歳出計	5,107	100.0	5,133	100.0	5,120	100.0
義務的経費計	1,792	35.1	1,792	34.9	1,937	37.8
人件費	864	16.9	874	17.0	842	16.4
扶助費	315	6.2	332	6.5	428	8.4
公債費	613	12.0	587	11.4	668	13.0
投資的経費計	722	14.1	854	16.6	787	15.4
普通建設事業費	692	13.5	803	15.6	614	12.0
単独事業費	431	8.4	303	5.9	394	7.7

※各数値は表示単位未満四捨五入により計算式と一致しない場合がある。
※当初予算及び決算は普通会計の数値

(2) 主要財政指数等

(令和3年度、百万円、%)

標準財政規模	3,016
財政力指数	0.18
經常収支比率	83.2
基金現在高	2,048
財政調整基金	1,062
減債基金	275
その他特定目的基金	711
地方債現在高	5,769
実質赤字比率	▲ 8.0
連結実質赤字比率	▲ 22.1
実質公債費比率	10.3
将来負担比率	21.6
資金不足比率	-
該当事業名	-

【主要な指標】

(各項目の単位については、巻頭の凡例を参照)

教育	小学校児童数	127	交通	自家用車数(1世帯あたり)	1.7
	中学校生徒数	80		交通事故発生件数(人口千人あたり)	1.04
	高等学校生徒数	-		交通事故死傷者数(人口千人あたり)	1.04
労働	大学・短大等進学率	-	安全	市町村道改良率	21.9
	労働力率	50.90		市町村道舗装率	83.5
福祉社会	女性就業者比率	66.1	安全	刑法犯認知件数(人口千人あたり)	1.70
	介護保険料(第1号被保険者)	39.2		犯罪検挙率	112.50
県民生活	公人口1人あたり面積	23.7	医療(人口千人あたり)	火災発生件数(人口千人あたり)	0.83
	公営住宅等戸数(1ヶ月20mあたり)	98(62)		火災損害額(火災1件あたり)	-
	ごみ総排出量(人口千人あたり)	324.0		従業地別医師数	0.62
	ごみ収集率	98.7		従業地別歯科医師数	0.42
	水道料(1ヶ月20mあたり)	(2,850)		従業地別薬剤師数	1.04
	上下水道普及率	91.6		看護師数	6.45
	公共下水道使用料(1ヶ月20mあたり)	-		歯科診療所数	0.42
	公共下水道*普及率(人口)	-		国民健康保険加入率	32.20
	し尿収集率	38.3		国民健康保険診療費(被保険者1人あたり)	317.078
				国民健康保険料(1人あたり調定額)	87,218
		悪性新生物死亡数(人口千人あたり)	4.37		
		脳血管疾患死亡数(人口千人あたり)	1.46		
		心疾患死亡数(人口千人あたり)	2.08		



【公共施設(教育・文化・医療・福祉施設)の状況】

教育	幼稚園	0
	小学校	1
	中学校	1
文化	高等学校	0
	市民会館等	0
医療	公民館	3
	図書館	0
	体育館	0
福祉	病(病床数)	1(25)
	診療所	0
	保護育所	1
福祉	養護老人ホーム(定員)	0(-)
	特別養護老人ホーム(定員)	1(50)
	介護老人保健施設(定員)	0(-)

* 農業集落排水等、下水道法上の下水道以外のものであって公営企業として実施されているものを含む

財政類型 I-1
市町村コード 394271

キャッチフレーズ 自然満開みはランド

 <p>みはらむら 三原村</p>	所在地	〒787-0892 幡多郡三原村来栖野346		木	ヒノキ	花	キシツツジ	鳥	ヤマドリ
	TEL	(0880) 46-2111	FAX	(0880) 46-2114	姉妹・友好等都市提携				
	URL	http://www.vill.mihara.kochi.jp/			(姉妹都市)				
	E-mail	mihara@vill.mihara.lg.jp			-				
 <p>三原村の南に位置する「今の山」と「三原村」の文字を図案化したもの</p> <p>75歳・3期目(通算3期) 任期：令和7年12月24日</p>	村長	たの まさとし 田野 正利		主な沿革					
	副村長	矢野 龍幸		期22. 4. 1	村制施行(三原村)				
	議長	大倉 民雄							
	副議長	浅井 大徳							
	教育長	武内 右典							
議員条例定数	8	任期満了	R9. 4. 30						

【概要】

(1) 行政区域面積 (令和5年1月1日現在) 85.37 km²

(2) 人口 (人、%、世帯)

区分	人口	15歳未満	15-64歳	65歳以上	世帯数
27国調	1,574	9.2	45.5	45.3	703
R2国調	1,437	8.6	43.6	47.9	658
R5.1住基	1,435	6.6	46.3	47.1	742


(3) 人口動態 (人、%) (4) 選挙人名簿登録者数 (令和5年6月1日現在)

区分	人口密度	人口伸率	高齢化率	昼夜間人口比率	選挙人名簿登録者数		
					男	女	計
27国調	18.4	▲ 6.4	45.3	94.2	635	660	1,295
R2国調	16.8	▲ 8.7	47.9	-			

(5) 職員の状況

区分	R4
普通会計計	42
一般行政部門	37
特別行政部門	5
公営企業等会計計	5
合計	47
ラスパイレース指数	96.7

【行政機構図】



【産業・経済】

(1) 産業構造 (人、%)

区分	総生産額(R2年)		就業人口(R2国調)	
	金額(百万円)	構成比	人数	構成比
第1次	402	13.6	165	22.8
第2次	740	25.1	165	22.8
第3次	1,787	60.6	393	54.4
計	2,947	100.0	723	100.0

*総数には分類不能の産業も含む

(2) 農業・工業・商業 (単位：※2 = 千円、※3、※4 = 百万円)

産業	総農家数	世帯員数※1	農業産出額※2
農業 (2020年農林業センサス) [経営者別・業種別(兼業)]	144	123	79
産業	事業所数	従業者数	製造品出荷額※3
工業 (高知県工業統計補充調査 (R2年工業統計調査))	11	37	171
産業	事業所数	従業者数	年間商品販売額※4
商業 (R3年経済センサス)	16	44	-

※1 60日以上従事した世帯員数

※4 R3年の年間商品販売額には個人経営の事業所分を含まない。

【施策】

令和5年度主要施策

(百万円) 今後の主要課題・ユニーク施策等

項 目	予算額	項 目
○ 生活基盤施設耐震化等事業	98	○ 脱炭素先行地域づくり事業
○ 集会所新築事業	79	
○ 再エネ導入目標策定事業	10	

【財政の状況】

(1) 主な歳入歳出

(百万円、%)

区 分	令和5年度当初	構成比	令和4年度当初	構成比	令和3年度決算	構成比
歳 入 計	2,241	100.0	2,084	100.0	2,205	100.0
地方税	113	5.1	113	5.4	113	5.1
地方交付税	1,200	53.5	1,200	57.6	1,306	59.2
国・県支出金	322	14.4	297	14.2	405	18.4
地方債	186	8.3	106	5.1	141	6.4
歳 出 計	2,241	100.0	2,084	100.0	2,109	100.0
義務的経費計	895	39.9	883	42.4	873	41.4
人件費	429	19.1	436	20.9	437	20.7
扶助費	83	3.7	91	4.4	116	5.5
公債費	382	17.1	355	17.0	319	15.1
投資的経費計	256	11.4	192	9.2	287	13.6
普通建設事業費	252	11.2	188	9.0	277	13.1
単独事業費	123	5.5	68	3.3	110	5.2

※各数値は表示単位未満四捨五入により計算式と一致しない場合がある。
※当初予算及び決算は普通会計の数値

(2) 主要財政指数等

(令和3年度、百万円、%)

標準財政規模	1,371
財政力指数	0.12
経常収支比率	87.3
基金現在高	2,370
財政調整基金	1,157
減債基金	264
その他特定目的基金	949
地方債現在高	3,200
実質赤字比率	▲3.6
連結実質赤字比率	▲4.8
実質公債費比率	10.5
将来負担比率	▲94.6
資金不足比率	-
該当事業名	-

【主要な指標】




(各項目の単位については、巻頭の凡例を参照)

教 育	小学校児童数	47	交 通	自家用車数(1世帯あたり)	2.1
	中学校生徒数	14		交通事故発生件数(人口千人あたり)	1.34
	高等学校生徒数	-		交通事故死傷者数(人口千人あたり)	1.34
学 校	大学・短大等進学率	-	安 全	市町村道改良率	65.2
	労働力率	56.20		市町村道舗装率	74.2
労 働	雇用者比率	70.0	医 療	刑法犯認知件数(人口千人あたり)	1.36
	女性就業者比率	47.0		犯罪検挙率	-
福 祉 社 会	介護保険料(第1号被保険者)	5,200	医 療	火災発生件数(人口千人あたり)	0.67
	公人口1人当たり面積	17.5		火災損害額(火災1件あたり)	10,909
県 民 生 活	公営住宅等戸数(1ヶ月あたり)	48	医 療	従業地別医師数	0.67
	公営住宅等戸数(1ヶ月あたり)	(41)		従業地別歯科医師数	-
	ごみ総排出量(人口千人あたり)	281.4		従業地別薬剤師数	-
	ごみ収集率	98.6		看護師数	5.37
	水道料(1ヶ月20mあたり)	-		歯科診療所数	0.68
	(1ヶ月内は簡易水道)	(2,178)		国民健康保険加入率	27.10
	上水道等普及率	99.8		国民健康保険診療費(被保険者1人あたり)	284,530
	公共下水道使用料(1ヶ月20mあたり)	-		国民健康保険料(1人あたり調定額)	73,131
	公共下水道*普及率(人口)	49.1		悪性新生物死亡数(人口千人あたり)	3.36
	し尿収集率	33.7		脳血管疾患死亡数(人口千人あたり)	0.67
			心疾患死亡数(人口千人あたり)	4.70	

【公共施設(教育・文化・医療・福祉施設)の状況】

教 育	幼稚園	0
	小学校	1
文 化	中学校	1
	高等学校	0
医 療	市民会館等	0
	公民館	1
福 祉	図書館	0
	体育館	0
医 療	病(病床数)	0 (-)
	診療所	1
福 祉	保育所	1
	養護老人ホーム(定員)	0 (-)
福 祉	特別養護老人ホーム(定員)	0 (-)
	介護老人保健施設(定員)	0 (-)

*農業集落排水等、下水道法上の下水道以外のものであって公営企業として実施されているものを含む

	所在地	〒789-1992 幡多郡黒潮町入野5893番地		木	オガタマ	花	ヤブツバキ	鳥	メジロ	
	TEL	(0880) 43-2111	FAX	(0880) 43-2788	木	黒松	花	ゆり	鳥	シロチドリ
	URL	https://www.town.kuroshio.lg.jp		姉妹・友好等都市提携						
	E-mail	somu@town.kuroshio.lg.jp		(姉妹都市) -						
 <p>黒潮町の「黒」の文字を図案化したものである。グリーンは緑の大地を、ブルーは太平洋(黒潮)を、レッドは太陽を表している。豊かな自然に恵まれ、力強く元気いっぱい、明るい未来を目指すイメージを表現している。</p>		町長	まつもと としろう 松本 敏郎		主な沿革					
		副町長	西村 康浩		昭15.11.3	町制施行(佐賀町)				
		議長	中島 一郎		昭31.9.1	合体(大方町) 大方町 白田川村				
		副議長	矢野 依伸		平18.3.20	合体(黒潮町) 佐賀町 大方町				
		教育長	畦地 和也							
議員条例定数	14	任期満了	R9.4.30							

【概要】

(1) 行政区域面積 (令和5年1月1日現在) 188.46 km²

(2) 人口 (人、%、世帯)

区分	人口	15歳未満	15-64歳	65歳以上	世帯数
27国調	11,217	9.2	49.6	41.2	4,899
R2国調	10,262	5.6	35.7	58.7	4,607
R5.1住基	10,411	8.4	45.9	45.7	5,380


(3) 人口動態 (人、%) (4) 選挙人名簿登録者数 (令和5年6月1日現在)

区分	人口密度	人口伸率	高齢化率	昼夜間人口比率	男	女	計
27国調	59.5	▲9.3	41.2	90.6	4,332	4,816	9,148
R2国調	54.5	▲8.5	58.7	-			

(5) 職員の状況

区分	R4
普通会計計	170
一般行政部門	156
特別行政部門	14
公営企業等会計計	18
合計	188
ラスパイレース指数	95.1

【行政機構図】



【産業・経済】

(1) 産業構造 (人、%)

区分	総生産額(R2年)		就業人口(R2国調)	
	金額(百万円)	構成比	人数	構成比
第1次	3,894	14.6	1,113	22.6
第2次	7,428	27.8	869	17.7
第3次	15,267	57.1	2,940	59.7
計	26,751	100.0	4,922	100.0

*総数には分類不能の産業も含む

(2) 農業・工業・商業 (単位：※2 = 千円、※3、※4 = 百万円)

業種	総農家数	世帯員数※1	農業産出額※2
農業 (2020年農林業センサス) [佐賀県佐賀市(佐賀支所)]	529	520	233
工業	事業所数	従業者数	製造品出荷額※3
(高知県工業統計補充調査 (R2年工業統計調査))	46	342	4,211
商業	事業所数	従業者数	年間商品販売額※4
(R3年経済センサス)	113	395	3,655

※1 60日以上従事した世帯員数

※4 R3年の年間商品販売額には個人経営の事業所分を含まない。

【施策】

令和5年度主要施策

(百万円) 今後の主要課題・ユニーク施策等

項 目	予算額	項 目
○ 重層的支援体制整備事業	57	○ ふるさと納税事業
○ あったかふれあいセンター事業	71	○ 集落活動センター事業
○ 大方高校支援事業（公設塾・女子サッカー指導等）	68	○ 地域の物流等支援事業（庭先集荷）
○ 事前復興まちづくり計画策定事業	25	○ 木造住宅耐震事業
○ 町営住宅等整備事業	341	○ 移住者支援事業
○ 高規格道路等関連施設整備事業	176	○ 有害鳥獣防止対策事業
○ 佐賀地区漁業集落環境整備事業	34	○ スポーツツーリズム誘致の取り組み
○ 森林病害虫等防除事業	5	○ 土佐佐賀のもどりガッツオ祭等の文化発信事業
○ スマート自治体の構築事業	67	○ ワクチン接種対策事業
○ 保育所ICT化対応事業	9	○ 脱炭素対策事業

【財政の状況】

(1) 主な歳入歳出

(百万円、%)

区 分	令和5年度当初	構成比	令和4年度当初	構成比	令和3年度決算	構成比
歳 入 計	10,959	100.0	10,688	100.0	11,674	100.0
地方税	835	7.6	799	7.5	838	7.2
地方交付税	4,100	37.4	4,200	39.3	4,668	40.0
国・県支出金	1,944	17.7	2,020	18.9	2,782	23.8
地方債	1,177	10.7	953	8.9	873	7.5
歳 出 計	10,959	100.0	10,688	100.0	11,128	100.0
義務的経費計	4,094	37.4	4,002	37.4	4,216	37.9
人件費	1,690	15.4	1,695	15.9	1,654	14.9
扶助費	651	5.9	602	5.6	939	8.4
公債費	1,753	16.0	1,704	15.9	1,623	14.6
投資的経費計	1,772	16.2	1,724	16.1	2,341	21.0
普通建設事業費	1,747	15.9	1,689	15.8	2,203	19.8
単独事業費	677	6.2	588	5.5	758	6.8

※各数値は表示単位未満四捨五入により計算式と一致しない場合がある。
※当初予算及び決算は普通会計の数値

(2) 主要財政指数等

(令和3年度、百万円、%)

標準財政規模	5,630
財政力指数	0.19
経常収支比率	88.8
基金現在高	5,183
財政調整基金	1,118
減債基金	515
その他特定目的基金	3,550
地方債現在高	11,491
実質赤字比率	▲ 5.8
連結実質赤字比率	▲ 12.6
実質公債費比率	9.6
将来負担比率	▲ 33.2
資金不足比率	-
該当事業名	-

【主要な指標】

(各項目の単位については、巻頭の凡例を参照)

教育	小学校児童数	367	交通	自家用車数(1世帯あたり)	1.7
	中学校生徒数	186		交通事故発生件数(人口千人あたり)	1.01
	高等学校生徒数	96		交通事故死傷者数(人口千人あたり)	1.38
労働	大学・短大等進学率	19.4	安全	市町村道改良率	50.1
	労働力率	54.90		市町村道舗装率	94.1
福祉社会	女性就業者比率	70.3	医療	刑法犯認知件数(人口千人あたり)	2.45
	介護保険料(第1号被保険者)	5,600		犯罪検挙率	23.10
県民生活	公園1人当たり面積	2.0	医療(人口千人あたり)	火災発生件数(人口千人あたり)	0.83
	公営住宅等戸数(内は公営住宅)	386(205)		火災損害額(火災1件あたり)	441
	ごみ総排出量(人口千人あたり)	319.4		従業地別医師数	0.28
	ごみ収集率	102.9		従業地別歯科医師数	0.55
	水道料(1ヶ月20㎡あたり)(内は簡易水道)	3,058(-)		従業地別薬剤師数	0.28
	上下水道普及率	98.9		看護師数	5.53
	公共下水道使用料(1ヶ月20㎡あたり)	-		歯科診療所数	0.57
	公共下水道*普及率(人口)	5.1		国民健康保険加入率	29.40
	し尿収集率	94.4		国民健康保険診療費(被保険者1人あたり)	335,867
				国民健康保険料(1人あたり調定額)	86,266
		悪性新生物死亡数(人口千人あたり)	5.16		
		脳血管疾患死亡数(人口千人あたり)	1.66		
		心疾患死亡数(人口千人あたり)	3.41		

【公共施設(教育・文化・医療・福祉施設)の状況】

教 育	幼稚園	0
	小学校	7
	中学校	2
文 化	高等学校	0
	市民会館等	0
医 療	公民館	0
	図書館	2
	体育館	0
	病(病床数)	0(-)
福 祉	診療所	4
	保育所	4
	養護老人ホーム(定員)	0(-)
	特別養護老人ホーム(定員)	0(-)
	介護老人保健施設(定員)	0(-)

*農業集落排水等、下水道法上の下水道以外のものによって公営企業として実施されているものを含む

第2編 関係資料集

※本編内容については、市町村からの
資料に基づき作成しています。

1. 市町村の概況

・コード番号、住民基本台帳人口、指定地域の有無

	コード 番号	住民基本台帳人口（年報） （5. 1. 1現在）				指定地域の有無 （5. 4. 1現在）								
		男	女	計	世帯数	過 疎	辺 地	山 振	離 島	半 島	多 極	拠 点	特 農	
市	高知市	392014	149,401	170,323	319,724	164,452	△	○	△			○	△	△
	室戸市	392022	5,792	6,223	12,015	7,027	○	○	△					○
	安芸市	392031	7,718	8,517	16,235	8,036	○	○	△					○
	南国市	392049	22,099	24,229	46,328	22,472		○	△			○	○	△
	土佐市	392057	12,759	13,575	26,334	12,638		○				○		△
	須崎市	392065	10,000	10,268	20,268	10,652	○	○	△					△
	宿毛市	392081	9,007	10,171	19,178	9,943	○	○	△	△	○		○	○
	土佐清水市	392090	5,804	6,467	12,271	6,950	○		△		○		○	○
	四万十市	392103	15,354	17,106	32,460	16,583	△	○	△		△		○	○
	香南市	392111	16,043	16,966	33,009	15,386	△	○	△			△	○	△
香美市	392120	12,065	13,316	25,381	13,128	○	○	△			△	○	△	
安芸郡	東洋町	393011	1,062	1,121	2,183	1,340	○		△					○
	奈半利町	393029	1,407	1,596	3,003	1,659	○	○						○
	田野町	393037	1,195	1,329	2,524	1,312	○							
	安田町	393045	1,189	1,224	2,413	1,220	○	○						○
	北川村	393053	580	633	1,213	614	○		○					○
	馬路村	393061	392	435	827	422	○		○					○
	芸西村	393070	1,733	1,888	3,621	1,763			△					△

		コード 番 号	住民基本台帳人口（年報） （5. 1. 1 現在）				指 定 地 域 の 有 無 （5. 4. 1 現在）							
			男	女	計	世帯数	過 疎	辺 地	山 振	離 島	半 島	多 極	拠 点	特 農
長岡郡	本 山 町	393410	1,555	1,744	3,299	1,847	○	○	○			○		○
	大 豊 町	393444	1,502	1,721	3,223	1,936	○	○	△			△		○
土佐郡	土 佐 町	393631	1,770	1,855	3,625	1,882	○	○	△			○		○
	大 川 村	393649	183	178	361	213	○	○	○			○		○
吾川郡	い の 町	393860	10,270	11,234	21,504	10,360	○	○	△			△		○
	仁淀川町	393878	2,328	2,467	4,795	2,753	○	○	△					○
高岡郡	中土佐町	394017	2,855	3,251	6,106	3,320	○	○	△					○
	佐 川 町	394025	5,787	6,451	12,238	6,011		○	△			○		△
	越 知 町	394033	2,402	2,685	5,087	2,640	○	○	△					○
高岡郡	梶 原 町	394050	1,570	1,666	3,236	1,719	○	○	○					○
	日 高 村	394106	2,294	2,564	4,858	2,458		○				○		△
	津 野 町	394114	2,580	2,876	5,456	2,619	○	○	△					○
	四万十町	394122	7,546	8,215	15,761	8,139	○	○	△					○
幡多郡	大 月 町	394246	2,242	2,340	4,582	2,526	○	○			○		○	○
	三 原 村	394271	710	725	1,435	742	○		○		○		○	○
	黒 潮 町	394289	4,977	5,434	10,411	5,380	○	○	△		△		○	○
市	計	266,042	297,161	563,203	287,267									
町	村	計	58,129	63,632	121,761	62,875								
県	計	324,171	360,793	684,964	350,142									

注) 指定地域の有無：○は、市町村全域が対象であることを示す。(辺地法については、辺地がその市町村に存在することを示す。)
△は一部指定。

2. 一部事務組合及び広域連合の設置状況

組 合 名 コ ー ド 番 号	所 在 地	電 話 F A X	設立年月日
香 美 郡 殖 林 組 合 39805 5	〒782-8501 香美市土佐山田町宝町 1丁目2番1号	0887-53-3113 0887-53-5958	大11.12.19
香 南 香 美 衛 生 組 合 39820 9	〒781-5231 香南市野市町深淵808	0887-56-0141 0887-56-0192	昭37. 7.11
仁 淀 川 下 流 衛 生 事 務 組 合 39822 5	〒781-1101 土佐市高岡町甲1460-1	088-852-0783 088-852-0797	昭39. 3. 2
< Eメールアドレス > componiyodo-somu@tea.ocn.ne.jp			
高 吾 北 広 域 町 村 事 務 組 合 39823 3	〒781-1301 高岡郡越知町越知甲 2129-7	0889-26-2121 0889-26-3660	昭39. 1.23
< ホームページアドレス > http://www.kogohoku.ochi.kochi.jp/			
香 南 斎 場 組 合 39825 0	〒781-5310 香南市赤岡町2018-2	0887-54-5550 0887-54-4664	昭29. 3.22
香 南 香 美 老 人 ホ ー ム 組 合 39828 4	〒781-5222 香南市野市町母代寺188番地	0887-56-0181 0887-56-0439	昭42. 3.13
< ホームページアドレス > https://konan-kami.net			
日 高 村 佐 川 町 学 校 組 合 39833 1	〒781-2154 高岡郡日高村岩目地40番地	0889-20-1518 0889-20-1520	昭29.10.15
< Eメールアドレス > kamokumi-01@town.sakawa.lg.jp			
高 知 県 競 馬 組 合 39835 7	〒781-0271 高知市長浜宮田2000番地	088-841-5123 088-841-5130	昭42.12. 1
香 南 清 掃 組 合 39840 3	〒783-0023 南国市廿枝1455	088-863-1177 088-863-7861	昭45. 6.27
< Eメールアドレス > daihyo@clean-kouan.jp			

(令和5年5月1日現在)

事務の内容	構成市町村名	専任職員数 (令和5.5.1 現在)	議員数
造林及び管理	南国市、香南市、香美市	(兼務) 0	7
し尿処理	香南市、香美市	6	8
し尿処理	土佐市、いの町、日高村	7	7
し尿処理、消防、火葬場、ごみ処理、特別養護老人ホーム、養護老人ホーム、障害者支援施設、広域市町村圏計画等、介護認定審査会、市町村審査会、特定相談支援事業、障害児相談支援事業	佐川町、越知町、仁淀川町	227	10
----- < Eメールアドレス > sonia@kogohoku.ochi.kochi.jp			
火葬場管理運営	香南市、南国市、香美市、芸西村	4	10
特別養護老人ホーム及び養護老人ホームの設置運営、通所介護事業所・短期入所生活介護事業所・居宅介護支援事業所の設置運営	香南市、香美市	90	7
加茂小学校、加茂中学校の事務	佐川町、日高村	1	4
競馬法による競馬競走の施行管理	県、高知市	19	9
ごみ処理	南国市、香南市、香美市	21	11

組 合 名 号 コ ー ド 番 号	所 在 地	電 話 F A X	設立年月日
幡多広域市町村圏事務組合 39844 6	〒787-0776 四万十市上ノ土居1544番地	(事務所) 0880-31-2600 0880-31-2626 (租税債権 管理機構) 0880-34-1301 0880-34-1322 (消費生活 センター) 0880-34-8805 0880-34-8809	昭46. 3. 3
<ホームページアドレス> http://www.hata-kouiki.jp			
高 幡 消 防 組 合 39846 2	〒785-0031 須崎市山手町1-7	0889-43-1272 0889-42-9099	昭46. 4. 1
<Eメールアドレス> honbu05@koban119.jp			
幡多中央環境施設組合 39848 9	〒787-0151 四万十市竹島2932番3	0880-33-1504 0880-33-1509	昭46. 8. 11
津野山養護老人ホーム組合 39850 1	〒785-0501 高岡郡津野町力石5082番地	0889-62-2154 0889-62-2773	昭46. 8. 28
高陵特別養護老人ホーム組合 39851 9	〒785-0202 高岡郡津野町姫野々417	0889-55-2121 0889-55-2122	昭46. 10. 30
安芸広域市町村圏特別養護老人 39852 7 ホーム組合	〒781-6402 安芸郡奈半利町乙478-1	0887-38-3101 0887-38-5641	昭46. 10. 19
津野山広域事務組合 39853 5	〒785-0695 高岡郡梶原町梶原1444-1 梶原町役場内	0889-65-1111 0889-40-2010	昭46. 11. 10
高幡東部清掃組合 39854 3	〒789-1301 高岡郡中土佐町久礼5966	0889-52-3538 0889-52-3612	昭46. 11. 16

事務の内容	構成市町村名	専任職員数 (令和5.5.1 現在)	議員数
<ul style="list-style-type: none"> ・ふるさと市町村圏基金を活用した広域的なソフト事業の実施 ・高知県西南地方拠点都市地域基本計画に基づく事業の進行管理及び連絡調整等 ・市町村審査会に関する事務等 ・廃棄物処理施設の管理運営（溶融炉、リサイクル処理施設） ・市町村税等の徴収及び滞納整理に関する事務 ・消費生活センターの設置及び管理運営 	<p>宿毛市、土佐清水市、 四万十市、大月町、三原村、 黒潮町</p>	10	12
<p><Eメールアドレス> kikaku@hata-kouiki.jp</p>			
消防、救急	須崎市、四万十町、 中土佐町、梶原町、津野町	142	10
資源ごみ中間処理、火葬場	四万十市、黒潮町	1	7
特別養護老人ホーム、養護老人ホーム、通所介護事業所、訪問介護事業所、居宅介護支援事業所の設置、管理及び運営に関する事務	中土佐町、梶原町、津野町	25	6
特別養護老人ホーム、居宅介護支援事業所の設置運営、デイサービスセンターの維持管理及び通所介護に関する事務	須崎市、中土佐町、梶原町、 津野町	37	8
特別養護老人ホームの設置運営	室戸市、安芸市、東洋町、 奈半利町、田野町、安田町、 北川村、馬路村、芸西村	34	18
魚族の補殖	梶原町、津野町	(兼務)0	10
し尿処理、ごみ処理	須崎市、中土佐町、津野町、 梶原町	12	12

組 合 名 号 コ ー ド 番 号	所 在 地	電 話 F A X	設立年月日
仁 淀 消 防 組 合 39860 8	〒781-2112 吾川郡いの町西町1番地	088-893-3221 088-893-3225	昭48. 3. 19
幡 多 中 央 消 防 組 合 39862 4	〒787-0015 四万十市右山750-1	0880-34-5881 0880-34-6196	昭48. 6. 1
<Eメールアドレス> hata-fd@city.shimanto.lg.jp			
幡 多 西 部 消 防 組 合 39867 5	〒788-0052 宿毛市和田1412番地1	0880-63-0119 0880-63-3396	昭50. 4. 1
<Eメールアドレス> syoubou@city.sukumo.lg.jp			
高知県広域食肉センター事務組合 39870 5	〒780-8571 高知市本町五丁目1番45号 高知市役所 農林水産課内	088-823-9458 088-823-9459	昭53. 11. 30
嶺北広域行政事務組合 39871 3	〒781-3601 長岡郡本山町本山995	0887-76-3177 0887-76-3819	昭54. 4. 1
<ホームページアドレス> http://www.reihoku-k.jp/welcome.html			
高幡障害者支援施設組合 39872 1	〒785-0695 高岡郡梶原町梶原1444番地1 梶原町役場 企画財政課	0889-65-1111 0889-40-2010	昭56. 2. 14
安芸広域市町村圏事務組合 39873 0	(事務局) 〒784-0045 安芸市伊尾木4034-1 (租税債権管理機構) 〒784-0007 安芸市寿町2-8 (安芸市総合 社会福祉センター1階)	(事務局) 0887-32-0322 0887-32-0323 (租税債権管理機構) 0887-37-9688 0887-37-9696	平2. 7. 1
<ホームページアドレス> https://aki-kouiki.jp/ (事務局) http://www.gomen-nahari.com (租税債権管理機構) http://www.aki-tax.jp/			
高幡広域市町村圏事務組合 39874 8	〒785-0031 須崎市山手町1番7号	0889-42-9311 0889-42-9740	平3. 8. 1
<Eメールアドレス> mizukoban@md.pikara.ne.jp			

事務の内容	構成市町村名	専任職員数 令和5.5.1 現在	議員数
消防事務	いの町、日高村	58	6
消防事務	四万十市、黒潮町	80	7
消防事務、し尿処理施設の設置、 管理及び運営	宿毛市、大月町、三原村	62	6
食肉センター施設の設置、管理及 び運営	幡多広域を除く28市町村	(兼務) 0	12
老人ホーム入所判定、嶺北広域ふ るさと市町村圏計画、介護及び障 害支援区分認定審査会、し尿収集・ 運搬(処理は外部委託)、ごみ処理、 最終処分場、火葬場、消防、学校 給食	本山町、大豊町、土佐町、 大川村	52	8

<Eメールアドレス> reihoku@reihoku-k.jp			
障害者支援施設の設置運営	須崎市、中土佐町、梶原町、 津野町、四万十町	(兼務) 0	10
安芸広域市町村圏ふるさと市町村 計画の策定及び事業の実施 構成団体が共同して設置するごみ 処理施設の設置、管理及び運営に 関する事務 市町村税等の徴収及び滞納整理に 関する事務	室戸市、安芸市、東洋町、 奈半利町、田野町、安田町、 北川村、馬路村、芸西村	12	18

<Eメールアドレス> (事務局) akikouiki@aroma.ocn.ne.jp (租税債権管理機構) kikou02@aki-tax.jp			
高幡広域ふるさと市町村圏計画の 策定及び事業の実施、須崎斎場の 設置管理運営、介護認定審査会、 障害支援区分認定等審査会の設置 運営、滞納整理に関する事務	須崎市、中土佐町、梶原町、 津野町、四万十町	7	10

組 合 名 号 コ ー ド 番 号	所 在 地	電 話 F A X	設 立 年 月 日
仁淀川広域市町村圏事務組合 39876 4	〒781-2192 吾川郡いの町1700-1 いの町役場内	088-893-1140 088-892-0353	平7. 4. 1
<Eメールアドレス> niyodo-k@town.ino.lg.jp			
高知県・高知市病院企業団 39879 9	〒781-8555 高知市池2125-1	088-837-3000 088-837-6766	平17. 3. 1
<ホームページアドレス> https://www2.khsc.or.jp/			
高知中央西部焼却処理事務組合 39880 2	〒781-1111 土佐市北地2290番地	088-852-7610 088-852-1970	平13. 2. 13
高知県市町村総合事務組合 39882 9	〒780-0870 高知市本町4丁目1-35	088-823-3217 088-824-1158	平17. 2. 1
<Eメールアドレス> jimukumiai@c-kochi.jp			
南国・香南・香美租税債権管理機構 39885 3	〒783-0060 南国市蛸が丘1丁目1-1 南国オフィスパークセンター 308-11	088-855-6776 088-855-6756	平24. 3. 23
計 3 0 組 合			

事務の内容	構成市町村名	専任職員数 (令和5.5.1 現在)	議員数
仁淀川広域ふるさと市町村圏計画の策定及び実施、仁淀川環境保全のための広域計画の策定及び実施、介護認定審査会の設置及び運営	土佐市、いの町、日高村	(兼務) 0	6
高知医療センターの病院事業の経営に関する事務	県、高知市	1,061	14
<Eメールアドレス> khsc_info@khsc.or.jp			
可燃ごみ焼却処理	土佐市、いの町、日高村	5	7
市町村等職員の退職手当支給事務、消防団員等に係る損害補償事務等、交通事故による受傷者及び遺族に対する災害見舞金支給事務、市町村等議会議員の公務災害補償事務、自治会館管理事務	市町村（高知市と須崎市を除く）、一部事務組合（17）、広域連合（1）	4	12
市町村税等の徴収及び滞納整理に関する事務	南国市、香南市、香美市	6	6
		1,983	278

県域を越える一部事務組合

組 合 名 コ ー ド 番 号	所 在 地	電 話 F A X	設立年月日
高知県宿毛市愛媛県南宇和郡 愛南町篠山小中学校組合	〒798-4196 愛媛県南宇和郡愛南町 城辺甲2420	0895-72-1113 0895-73-1113	昭25. 4. 1

広域連合

組 合 名 コ ー ド 番 号	所 在 地	電 話 F A X	設立年月日
中 芸 広 域 連 合 39878 1			平10. 7. 1
総 務 企 画 課	〒781-6425 安芸郡安田町大字東島2017 中芸広域体育館内	0887-38-4077 0887-32-1091	
<Eメールアドレス> soumu@union.chugei-kouiki.lg.jp			
消 防 本 部 ・ 署	〒781-6410 安芸郡田野町1440-1	0887-38-2643 0887-38-2554	
<Eメールアドレス> syoubou@union.chugei-kouiki.lg.jp			
少 年 育 成 セ ン タ ー	〒781-6410 安芸郡田野町1440-1	0887-38-3953 0887-38-2554	
<Eメールアドレス> ikusei@union.chugei-kouiki.lg.jp			
衛 生 セ ン タ ー	〒781-6410 安芸郡田野町204-7	0887-38-2514 0887-38-2514	
<Eメールアドレス> eisei@union.chugei-kouiki.lg.jp			
介 護 サ ー ビ ス 課	〒781-6410 安芸郡田野町1456-41	0887-32-1165 0887-32-1195	
<Eメールアドレス> kaigo@union.chugei-kouiki.lg.jp			
地 域 包 括 支 援 セ ン タ ー	〒781-6410 安芸郡田野町1456-41	0887-32-1244 0887-32-1195	
<Eメールアドレス> houkatu@union.chugei-kouiki.lg.jp			
保 健 福 祉 課	〒781-6410 安芸郡田野町1456-41	0887-38-8212 0887-32-1016	
<Eメールアドレス> hoken@union.chugei-kouiki.lg.jp			

事務の内容	構成市町村名	専任職員数 (令和5.5.1 現在)	議員数
小中学校教育	愛媛県愛南町、宿毛市	0	6

事務の内容	構成市町村名	専任職員数 (令和5.5.1 現在)	議員数
<p>消防及び救急に関する事務、し尿処理に関する事務、少年の健全な育成指導及び補導に関する事務、中芸広域体育館の設置、管理及び運営に関する事務、介護保険法に基づく事務（被保険者の資格管理に関すること、介護認定審査会の設置及び運営に関すること、要介護認定及び要支援認定に関すること、保険給付に関すること、介護保険事業計画の策定に関すること、保険料の賦課及び徴収に関すること、地域包括支援センターの設置及び運営に関すること、その他介護保険制度の施行に関すること）、広域ごみ処理施設（安芸広域市町村圏事務組合で設置するごみ処理施設を除く。）の設置、管理及び運営に関する事務、火葬場の設置、管理及び運営に関する事務、保健福祉に関する事務（母子保健に関する事務、児童福祉に関する事務、障害者保健福祉に関する事務、難病対策に関する事務、健康増進に関する業務、高齢者保護福祉に関する事務、精神保健福祉に関する事務、予防接種に関する事務、その他の事務）関係町村の企業立地に関する事務（構成町村が自ら行うものを除く。）、戸籍事務を行うための電算機器の設置、管理及び運用に関する事務</p>	<p>奈半利町、田野町、安田町、北川村、馬路村</p>	71	15

組 合 名 号 コ ー ド 番 号	所 在 地	電 話 F A X	設 立 年 月 日
こうち人づくり広域連合 39881 1	〒780-0870 高知市本町4丁目1-35 高知県自治会館4F	088-873-0333 088-872-7716	平14. 12. 1
高知県後期高齢者医療広域連合 39884 5	〒780-0850 高知市丸ノ内2丁目4番1号 高知県保健衛生総合庁舎1階	088-821-4525 088-821-4518	平19. 2. 1

事務の内容	構成市町村名	専任職員数 (令和5.5.1 現在)	議員数
県内市町村の職員を対象とした研修の実施、研修支援、人材交流、政策研究に関する事務。	全市町村	7	10
高齢者の医療の確保に関する法律に規定する後期高齢者医療制度の事務のうち、被保険者の資格の管理に関する事務、医療給付に関する事務、保険料の賦課に関する事務、保健事業に関する事務その他後期高齢者医療制度の施行に関する事務（関係市町村で行う一部事務を除く。）	全市町村	23	10

3. 一部事務組合及び広域連合事務区分別加入状況

		災 議 員 公 害 務	支 退 職 手 給 当	施 老 人 福 設 社	保 健 福 祉	ご み 処 理	し 尿 処 理	火 葬 場
1	高 知 市							
2	室 戸 市			○		○		
3	安 芸 市			○		○		
4	南 国 市					○		○
5	土 佐 市					○	○	
6	須 崎 市			○		○	○	○
7	宿 毛 市					○	○	
8	土 佐 清 水 市					○		
9	四 万 十 市					○		○
10	香 南 市	○	○	○		○	○	○
11	香 美 市	○	○	○		○	○	○
市 計		2	2	5	0	10	5	5
12	東 洋 町	○	○	○		○		
13	奈 半 利 町	○	○	○	○	○	○	○
14	田 野 町	○	○	○	○	○	○	○
15	安 田 町	○	○	○	○	○	○	○
16	北 川 村	○	○	○	○	○	○	○
17	馬 路 村	○	○	○	○	○	○	○
18	芸 西 村	○	○	○		○		○
19	本 山 町	○	○			○	○	○
20	大 豊 町	○	○			○	○	○
21	土 佐 町	○	○			○	○	○
22	大 川 村	○	○			○	○	
23	い の 町	○	○			○	○	
24	仁 淀 川 町	○	○	○		○	○	○
25	中 土 佐 町	○	○			○	○	
26	佐 川 町	○	○	○		○	○	○
27	越 知 町	○	○	○		○	○	○
28	梶 原 町	○	○	○		○	○	
29	日 高 村	○	○			○	○	
30	津 野 町	○	○	○		○	○	○
31	四 万 十 町	○	○					
32	大 月 町	○	○			○	○	
33	三 原 村	○	○			○	○	
34	黒 潮 町	○	○			○		○
町 村 計		23	23	12	5	22	19	14
県 計		25	25	17	5	32	24	19

	広域市町村圏	ごみ処理	し尿処理	消 防	火 葬 場
東 洋 町	安芸広域	安芸広域	中芸広域連合	中芸広域連合	中芸広域連合
室 戸 市					
北 川 村					
奈 半 利 町					
田 野 町					
安 田 町					
馬 路 村					
安 芸 市					
芸 西 村	香南清掃	香南香美生衛		香南斎場	
香 南 市					
香 美 市					
南 国 市					
高 知 市					
大 豊 町	嶺北広域	嶺北広域	嶺北広域	嶺北広域	嶺北広域
本 山 町					
土 佐 町					
大 川 村					
い の 町	仁淀川広域	高知中央西部焼却処理	仁 淀 川 下 流 衛 生	仁 淀 消 防	
土 佐 市				仁 淀 消 防	
日 高 村					
佐 川 町	高吾北広域	高吾北広域	高吾北広域	高吾北広域	高吾北広域
越 知 町					
仁 淀 川 町	高幡広域	高 幡 東 部 掃 清	高 幡 東 部 掃 清	高 幡 消 防	高 幡 広 域
須 崎 市					高 幡 広 域
中 土 佐 町					
津 野 町					
栲 原 町					
四 万 十 町	幡多広域	幡多広域	幡 多 西 部 消 防 組 合	幡 多 中 央 消 防	幡 多 中 央 環 境 施 設
黒 潮 町					
四 万 十 市					
宿 毛 市					
大 月 町					
三 原 村					
土 佐 清 水 市					

老人福祉施設		その他		
安芸広域 市町村圏 別養護一 人老ホム				
		中芸広域連合 (保健福祉業務)		
香南香美 老人ホム		香美郡殖林	南国・香南・ 香美租税債権 管理機構	
		高知県競馬	高知県・高知市 病院企業団	
		日高村 佐川町学校		
高吾北広域				
津野山人 養護一 ホム	高陵特 養護一 老人 ホム	高幡障害者 支援施設	津野山広域	
		高知県宿毛市 愛媛県南宇和郡愛南 町篠山小中学校組合		

ちり合
うく連
づく連
こ人広
高後
医療

知
期高
療療

高
知
県
連
合

4. 関係団体一覧

(1) 広域市町村圏

圏域の名称	設立年月日	構成市町村名	圏域人口 (人)	面積 (km ²)
安芸広域市町村圏	平2. 7. 1	室戸市、安芸市、東洋町、 奈半利町、田野町、安田町、 北川村、馬路村、芸西村	44,034	1,128.47
<ホームページアドレス> https://aki-kouiki.jp/ (事務局) http://www.gomen-nahari.com (租税債権管理機構) http://www.aki-tax.jp/				
仁淀川広域市町村圏	平7. 4. 1	土佐市、いの町、日高村	52,696	607.32
<Eメールアドレス> niyodo-k@town.ino.lg.jp				
嶺北広域市町村圏	昭54. 4. 1	本山町、大豊町、土佐町、 大川村	10,508	756.68
<ホームページアドレス> http://www.reihoku-k.jp/reihoku/welcome.html				
高吾北広域市町村圏	昭39. 1. 23	佐川町、越知町、仁淀川町	22,120	545.75
<ホームページアドレス> http://www.kogohoku.ochi.kochi.jp/				
高幡広域市町村圏	平3. 8. 1	須崎市、中土佐町、梶原町、 津野町、四万十町	50,827	1,404.99
<Eメールアドレス> mizukoban@md.pikara.ne.jp				
幡多広域市町村圏	昭46. 3. 3	宿毛市、土佐清水市、 四万十市、大月町、 三原村、黒潮町	80,337	1,561.06
<ホームページアドレス> http://www.hata-kouiki.jp				

(注) 人口は、令和5年1月1日現在住民基本台帳年報人口による。
面積は、令和5年1月1日現在国土地理院資料による。

(令和5年5月1日現在)

(広域行政機構の名称 の性格)	所 在 地 電 話	役 職	氏 名
安芸広域市町村圏事務組合 (地方自治法第284条 に基づく一部事務組合)	(事務局) 〒784-0045 安芸市伊尾木4034-1 T E L 0887 (32) 0322 F A X (32) 0323 (租税債権管理機構) 〒784-0007 安芸市寿町2-8 (安芸市総合社会福祉センター1階) T E L 0887 (37) 9688 F A X (37) 9696	管 理 者 副 管 理 者 事 務 局 長 管 理 局 長	横 山 幾 夫 常 石 博 志 山 崎 孝 雄 大 城 孝 二
<Eメールアドレス> (事務局) akikouiki@aroma.ocn.ne.jp (租税債権管理機構) kikou02@aki-tax.jp			
仁淀川広域市町村圏事務組合 (同 上)	〒781-2192 いの町1700-1 いの町役場内 T E L 088 (893) 1140 F A X (892) 0353	管 理 者 副 管 理 者 事 務 局 長	池 田 牧 子 板 原 啓 文 戸 梶 幸 近 澤 修 二
嶺北広域行政事務組合 (同 上)	〒781-3601 本山町本山995 T E L 0887 (76) 3177 F A X (76) 3819	管 理 者 副 管 理 者 事 務 局 長	澤 田 和 廣 大 石 雅 夫 和 田 守 也 渡 田 知 士 辺 健 次
<Eメールアドレス> reihoku@reihoku-k.jp			
高吾北広域町村事務組合 (同 上)	〒781-1301 越知町越知甲2129-7 T E L 0889 (26) 2121 F A X (26) 3660	組 合 長 副 組 合 長 事 務 局 長	小 田 保 行 片 岡 雄 司 古 味 実 谷 内 勇 人
<Eメールアドレス> sonia@kogohoku.ochi.kochi.jp			
高幡広域市町村圏事務組合 (同 上)	〒785-0031 須崎市山手町1番7号 T E L 0889 (42) 9311 F A X (42) 9740	管 理 者 副 管 理 者 事 務 局 長	楠 瀬 耕 作 中 尾 博 憲 谷 田 文 洋
幡多広域市町村圏事務組合 (同 上)	〒787-0776 四万十市上ノ土居1544番地 (事務局) T E L 0880 (31) 2600 F A X (31) 2626 (租税債権管理機構) T E L 0880 (34) 1301 F A X (34) 1322 (消費生活センター) T E L 0880 (34) 8805 F A X (34) 8809	組 合 長 副 組 合 長 会 計 管 理 者	中 平 正 宏 岡 田 順 一 中 田 智 子
<Eメールアドレス> kikaku@hata-kouiki.jp			

(2) 市長会

<Eメールアドレス mayorskp@abelia.ocn.ne.jp>

住 所	〒780-8571 高知市本町5丁目1-45 (高知市役所内)	電 話 F A X	088 (823) 9443 088 (823) 9494
-----	------------------------------------	--------------	----------------------------------

役員名簿

役 名	市 名	氏 名	任期満了期日
会 長	高 知 市	岡 崎 誠 也	R 6. 4
副 会 長	土 佐 市	板 原 啓 文	R 6. 4
〃	安 芸 市	横 山 幾 夫	R 6. 4
監 事	須 崎 市	楠 瀬 耕 作	R 6. 4
〃	南 国 市	平 山 耕 三	R 6. 4

事 務 局 長	吉 野 晴 喜	
---------	---------	--

(3) 市議会議長会

<Eメールアドレス kc-260100@city.kochi.lg.jp>

住 所	〒780-8571 高知市本町5丁目1-45 (高知市議会内)	電 話 F A X	088 (823) 9400 088 (823) 9350
-----	------------------------------------	--------------	----------------------------------

役員名簿

役 名	市 名	氏 名	任期満了期日
会 長	高 知 市	和 田 勝 美	R 6. 4
副 会 長	四 万 十 市	平 野 正	R 6. 4
〃	香 南 市	北 本 洋 介	R 6. 4

事 務 局 長	児 玉 篤 宗	(高知市議会議務局長)
---------	---------	-------------

(4) 町 村 会

<Eメールアドレス chousonkai@c-kochi.jp>

住 所	〒780-0870 高知市本町4丁目1-35 (自治会館内)	電 話 F A X	088 (823) 3216 088 (824) 1158
-----	-----------------------------------	--------------	----------------------------------

役員名簿

役 名	町 村 名	氏 名	任期満了期日
会 長	津 野 町	池 田 三 男	R 7. 2
副 会 長	芸 西 村	溝 渕 孝	R 7. 2
〃	越 知 町	小 田 保 行	R 7. 2

事 務 局 長	笹 岡 貴 文
---------	---------

(5) 町村議会議長会

<Eメールアドレス gichoukai@c-kochi.jp>

住 所	〒780-0870 高知市本町4丁目1-35 (自治会館内)	電 話 F A X	088 (823) 3218 088 (824) 1158
-----	-----------------------------------	--------------	----------------------------------

役員名簿

役 名	町 村 名	氏 名	任期満了期日
会 長	中 土 佐 町	中 城 重 則	R 5. 6
副 会 長	北 川 村	岩 垣 實 男	R 5. 6
〃	大 豊 町	藤 丸 高 徳	R 5. 6

事 務 局 長	笹 岡 貴 文
---------	---------

(6) 公益財団法人 高知県市町村振興協会 <Eメールアドレス sinkou@c-kochi.jp>

住 所	〒780-0870 高知市本町4丁目1-35 (自治会館内)	電 話 F A X	088 (823) 3216 088 (824) 1158
-----	-----------------------------------	--------------	----------------------------------

役員名簿

役 名	町 村 名	氏 名	任期満了期日
理 事 長	津 野 町	池 田 三 男	R 6. 6
常 務 理 事	高知県町村会	笹 岡 貴 文	R 6. 6

事 務 局 長	笹 岡 貴 文
---------	---------

※一部表示できない漢字については、
常用漢字に変更している場合があります。
(令和5年5月1日現在)

5. 地方公営企業市町村別事業数

	法適用企業								法 非					
	1 上 水 道 1010	2 簡 水 1010	3 工 業 水 1020	4 病 院 1060	5 そ の 他 1150	6 下 水 道			小 計	1 簡 水 2010	2 交 通 (船) 2037	3 電 気 2040	4 市 場 2090	5 と 畜 場 2100
						公共	特環	農集						
						1171	1174	1175						
1 高 知 市	○					○						○		
2 室 戸 市	○													
3 安 芸 市	○					○		○						
4 南 国 市	○					○								
5 土 佐 市	○			○	○									
6 須 崎 市	○									○				
7 宿 毛 市	○									○				
8 土 佐 清 水 市	○										○			
9 四 万 十 市	○			○		○		○				○	○	
10 香 南 市	○					○	○	○						
11 香 美 市	○	○				○	○	○						
市 計	11	1	0	2	1	6	2	4	27	0	2	1	2	1
12 東 洋 町									0	○				
13 奈 半 利 町									0	○				
14 田 野 町									0	○				
15 安 田 町									0	○				
16 北 川 村									0	○				
17 馬 路 村									0	○		○		
18 芸 西 村									0	○				
19 本 山 町				○					1	○				
20 大 豊 町									0	○				
21 土 佐 町									0	○				
22 大 川 村									0					

(令和5年3月31日時点)

適 用 企 業													合 計	
6 観 光		7 宅 地 造 成 2122	8 駐 車 場 2140	9 介 護 2160	10 下 水 道							事 業 数 合 計		
休泊 2111	その他 2113				公 共 2171	特 環 2174	農 集 2175	漁 集 2176	簡 排 2178	小 排 2179	特 地 2180			
														事 業 数 合 計
○		○	○				○					5	7	
												0	1	
		○										1	4	
		○					○					2	4	
							○					1	4	
					○			○				3	4	
○		○		○	○		○	○				7	8	
				○								2	3	
												2	6	
												0	4	
												0	5	
2	0	4	1	2	2	0	4	2	0	0	0	23	50	
○	○		○			○						5	5	
								○				2	2	
												1	1	
												1	1	
				○								1	1	
						○						3	3	
							○					2	2	
												1	2	
												1	1	
							○	○			○	○	5	5
												0	0	

	法適用企業									法 非				
	1 上 水 道 1010	2 簡 水 1010	3 工 業 水 1020	4 病 院 1060	5 そ の 他 1150	6 下水道			小 計	1 簡 水 2010	2 交 通 (船) 2037	3 電 気 2040	4 市 場 2090	5 と 畜 場 2100
						公共	特環	農集						
						1171	1174	1175						
23 い の 町	○			○							○			
24 仁 淀 川 町										○				
25 中 土 佐 町		○												
26 佐 川 町	○			○										
27 越 知 町		○												
28 栲 原 町				○						○	○			
29 日 高 村										○				
30 津 野 町										○				
31 四 万 十 町	○													
32 大 月 町				○						○				
33 三 原 村										○	○			
34 黒 潮 町	○													
町 村 計	4	2	0	5	0	0	0	0	11	16	0	4	0	0
35 高 吾 北 広 域									0					
36 香 南 香 美 老 人									0					
37 津 野 山 養 護									0					
38 高 陵 特 老									0					
39 安 芸 広 域 特 老									0					
40 高 幡 西 部 特 老									0					
41 県 ・ 市 病 院 団 企 業				○					1					
事 務 組 合 計	0	0	0	1	0	0	0	0	1	0	0	0	0	0
県 計	15	3	0	8	1	6	2	4	39	16	2	5	2	1

※本表は令和4年度公営企業決算状況調査該当団体を集計
◎…新規、●…未供用、×…特会廃止（R元年度決算統計は対象）
※佐川町の下水道・特環は想定企業会計（償還金のみ）

(令和5年3月31日現在)

適 用 企 業													合 計
6 観 光		7 宅 地 造 成 2122	8 駐 車 場 2140	9 介 護 2160	10 下 水 道							事 業 数 合 計	
休泊 2111	その他 2113				公共	特環	農集	漁集	簡排	小排	特地		
					2171	2174	2175	2176	2178	2179	2180		
				○	○		○					4	6
							○					2	2
							○					1	2
							×	○				2	4
							○					1	2
							○	○				4	5
												1	1
											○	2	2
				○			○	○		○		4	5
				○					○			3	4
								○				3	3
								○	○			2	3
1	1	0	1	4	1	7	9	3	1	1	2	51	62
				○								1	1
				○								1	1
				○								1	1
				○								1	1
												0	0
												0	1
0	0	0	0	5	0	0	0	0	0	0	0	5	6
3	1	4	2	11	3	7	13	5	1	1	2	79	118

6. 令和3年度決算収支の状況

(1) 普通会計

市町村名	歳入総額(A)	歳出総額(B)	形式収支(A)-(B) (C)
高知市	168,628,997	161,151,284	7,477,713
室戸市	16,541,017	15,757,270	783,747
安芸市	18,779,481	17,867,704	911,777
南国市	28,749,406	27,513,511	1,235,895
土佐市	17,153,799	16,422,118	731,681
須崎市	18,945,082	17,999,302	945,780
宿毛市	18,918,580	17,797,832	1,120,748
土佐清水市	11,539,180	11,165,534	373,646
四万十市	26,035,343	25,166,451	868,892
香南市	20,862,531	20,210,573	651,958
香美市	19,473,391	18,742,196	731,195
東洋町	3,815,908	3,768,070	47,838
奈半利町	3,457,995	3,344,628	113,367
田野町	4,609,877	4,555,780	54,097
安田町	3,655,125	3,566,040	89,085
北川村	2,513,034	2,312,281	200,753
馬路村	2,578,757	2,450,476	128,281
芸西村	6,027,077	5,821,722	205,355
本山町	5,399,594	5,290,673	108,921
大豊町	7,466,592	7,173,272	293,320
土佐町	4,969,267	4,890,687	78,580
大川村	1,516,239	1,457,810	58,429
いの町	16,229,989	15,904,017	325,972
仁淀川町	8,418,841	7,862,434	556,407
中土佐町	8,412,792	7,884,858	527,934
佐川町	9,379,503	9,222,445	157,058
越知町	5,723,067	5,585,724	137,343
梶原町	7,001,431	6,912,008	89,423
日高村	6,358,572	6,037,360	321,212
津野町	8,194,511	7,990,481	204,030
四万十町	20,725,538	19,919,052	806,486
大月町	5,445,644	5,119,930	325,714
三原村	2,204,837	2,109,240	95,597
黒潮町	11,674,010	11,127,854	546,156
市計	365,626,807	349,793,775	15,833,032
町村計	155,778,200	150,306,842	5,471,358
県計	521,405,007	500,100,617	21,304,390

(単位：千円)

翌年度へ繰り越すべき財源 (D)	実質収支(C)－(D) (E)	単年度収支(F)
2,590,930	4,886,783	4,341,637
215,881	567,866	160,477
447,234	464,543	236,477
217,451	1,018,444	480,197
218,760	512,921	388,897
24,928	920,852	635,008
337,592	783,156	459,339
62,951	310,695	159,838
487,117	381,775	△ 11,044
241,346	410,612	82,772
178,342	552,853	392,008
31,521	16,317	188
70,211	43,156	10,112
8,647	45,450	△ 7,770
7,096	81,989	35,392
25,773	174,980	155,620
45,487	82,794	△ 4,432
28,533	176,822	42,322
39,500	69,421	42,791
194,527	98,793	△ 94,124
39,765	38,815	△ 11,712
5,994	52,435	△ 8,678
89,473	236,499	46,598
117,285	439,122	72,708
54,674	473,260	31,172
46,335	110,723	△ 117,135
51,546	85,797	84,384
46,166	43,257	12,628
288,066	33,146	△ 873
32,630	171,400	△ 17,751
229,226	577,260	182,082
84,489	241,225	204,520
46,514	49,083	20,490
217,072	329,084	75,059
5,022,532	10,810,500	7,325,606
1,800,530	3,670,828	753,591
6,823,062	14,481,328	8,079,197

市町村名	積立金 (G)	繰上償還金 (H)	積立金取崩し額 (I)
高知市	65	60	0
室戸市	438,245	0	0
安芸市	606	425,451	0
南国市	665	0	300,000
土佐市	981	370,978	0
須崎市	495	0	0
宿毛市	1,264	0	0
土佐清水市	80,088	0	0
四万十市	779	0	0
香南市	165,533	0	0
香美市	7,856	0	0
東洋町	10,100	0	0
奈半利町	327,260	1	0
田野町	4,803	0	0
安田町	98,210	0	0
北川村	17,308	13,900	0
馬路村	18,005	0	30,000
芸西村	388	0	0
本山町	100	0	0
大豊町	1,854	0	0
土佐町	500,000	0	200,000
大川村	68,918	0	13,911
いの町	1,942	0	0
仁淀川町	976	942,741	15,926
中土佐町	2,386	588,500	0
佐川町	3,628	0	0
越知町	981	0	0
梶原町	244,221	74,696	0
日高村	70,220	267,600	0
津野町	3,690	945,241	0
四万十町	6,573	393,825	0
大月町	91,445	0	0
三原村	80,645	0	0
黒潮町	676	0	0
市計	696,577	796,489	300,000
町村計	1,554,329	3,226,504	259,837
県計	2,250,906	4,022,993	559,837

(単位：千円、%)

実質単年度収支(F)+(G)+(H)-(I) (J)	令和2年度 実質収支	標準財政規模(臨財償含む) (K)	実質収支比率 (E)/(K)
4,341,762	545,146	81,358,548	6.0
598,722	407,389	5,844,788	9.7
662,534	228,066	6,957,535	6.7
180,862	538,247	12,308,108	8.3
760,856	124,024	8,126,556	6.3
635,503	285,843	7,479,583	12.3
460,603	323,817	7,243,032	10.8
239,926	150,857	5,662,711	5.5
△ 10,265	392,819	12,726,166	3.0
248,305	327,840	11,254,211	3.6
399,864	160,845	10,426,782	5.3
10,288	16,129	1,926,885	0.8
337,373	33,044	1,894,240	2.3
△ 2,967	53,220	1,638,415	2.8
133,602	46,597	1,757,780	4.7
186,828	19,360	1,296,268	13.5
△ 16,427	87,226	1,088,147	7.6
42,710	134,500	2,020,179	8.8
42,891	26,630	2,641,360	2.6
△ 92,270	192,917	3,682,199	2.7
288,288	50,527	2,767,212	1.4
46,329	61,113	773,339	6.8
48,540	189,901	8,510,448	2.8
1,000,499	366,414	4,602,480	9.5
622,058	442,088	3,841,551	12.3
△ 113,507	227,858	4,441,442	2.5
85,365	1,413	3,059,265	2.8
331,545	30,629	3,204,324	1.3
336,947	34,019	2,319,277	1.4
931,180	189,151	3,976,416	4.3
582,480	395,178	9,322,908	6.2
295,965	36,705	3,015,771	8.0
101,135	28,593	1,371,438	3.6
75,735	254,025	5,629,824	5.8
8,518,672	3,484,893	169,388,020	6.4 (7.0)
5,274,587	2,917,237	74,781,168	4.9 (5.0)
13,793,259	6,402,130	244,169,188	5.9 (5.6)

(2) 財政関係指数等

市 町 村 名	類 型	国勢調査人口 (2. 10. 1 現在) (人)
高 知 市	中核市	326,545
室 戸 市	I - 1	11,742
安 芸 市	I - 1	16,243
南 国 市	I - 1	46,664
土 佐 市	I - 1	25,732
須 崎 市	I - 1	20,590
宿 毛 市	I - 1	19,033
土 佐 清 水 市	I - 1	12,388
四 万 十 市	I - 1	32,694
香 南 市	I - 1	32,207
香 美 市	I - 1	26,513
東 洋 町	I - 0	2,194
奈 半 利 町	I - 0	3,034
田 野 町	I - 0	2,498
安 田 町	I - 0	2,370
北 川 村	I - 0	1,146
馬 路 村	I - 0	745
芸 西 村	I - 0	3,694
本 山 町	I - 0	3,261
大 豊 町	I - 0	3,252
土 佐 町	I - 0	3,753
大 川 村	I - 0	366
い の 町	V - 2	21,374
仁 淀 川 町	II - 1	4,827
中 土 佐 町	II - 0	6,002
佐 川 町	III - 2	12,323
越 知 町	II - 2	5,187
梶 原 町	I - 0	3,307
日 高 村	II - 2	4,812
津 野 町	II - 0	5,291
四 万 十 町	IV - 0	15,607
大 月 町	II - 0	4,434
三 原 村	I - 1	1,437
黒 潮 町	III - 0	10,262
市 計		570,351
町 村 計		121,176
県 計		691,527

基準財政収入額（錯誤額を除く） （千円）	基準財政需要額（錯誤額を除く） （千円）
39,894,029	64,543,614
1,147,383	5,371,017
1,833,360	6,252,667
5,787,936	9,964,032
2,598,753	7,118,413
2,568,043	6,487,877
2,196,765	6,384,307
1,223,437	5,135,803
3,717,296	11,271,551
3,207,477	9,958,852
2,810,866	9,350,990
202,209	1,807,576
298,956	1,763,843
265,624	1,519,208
236,572	1,652,534
220,789	1,203,035
156,376	1,016,316
411,946	1,843,125
365,891	2,479,240
592,108	3,459,190
499,708	2,565,113
84,107	733,329
2,561,696	7,529,706
707,186	4,311,023
590,543	3,588,975
1,225,014	3,955,902
535,335	2,841,819
395,932	3,032,527
548,611	2,094,587
564,205	3,735,629
1,836,111	8,588,278
481,768	2,806,424
148,068	1,301,473
949,288	5,227,814
66,985,345	141,839,123
13,878,043	69,056,666
80,863,388	210,895,789

市町村名	標準税収入額	標準財政規模	財政力指数 (R1 - R3)
	(千円)	(千円)	(%)
高知市	50,692,345	81,358,548	0.63
室戸市	1,422,537	5,844,788	0.22
安芸市	2,269,894	6,957,535	0.31
南国市	7,308,334	12,308,108	0.61
土佐市	3,244,837	8,126,556	0.38
須崎市	3,214,957	7,479,583	0.42
宿毛市	2,748,205	7,243,032	0.36
土佐清水市	1,518,634	5,662,711	0.26
四万十市	4,622,492	12,726,166	0.35
香南市	3,984,855	11,254,211	0.33
香美市	3,487,893	10,426,782	0.31
東洋町	250,314	1,926,885	0.12
奈半利町	369,526	1,894,240	0.19
田野町	331,177	1,638,415	0.19
安田町	288,099	1,757,780	0.15
北川村	272,002	1,296,268	0.20
馬路村	195,364	1,088,147	0.16
芸西村	514,945	2,020,179	0.25
本山町	445,025	2,641,360	0.16
大豊町	702,098	3,682,199	0.17
土佐町	611,502	2,767,212	0.21
大川村	101,658	773,339	0.13
いの町	3,187,023	8,510,448	0.34
仁淀川町	857,026	4,602,480	0.17
中土佐町	722,229	3,841,551	0.17
佐川町	1,515,580	4,441,442	0.33
越知町	652,314	3,059,265	0.20
橋原町	475,957	3,204,324	0.13
日高村	684,953	2,319,277	0.28
津野町	682,695	3,976,416	0.16
四万十町	2,249,871	9,322,908	0.22
大月町	597,601	3,015,771	0.18
三原村	178,128	1,371,438	0.12
黒潮町	1,165,091	5,629,824	0.19
市計	84,514,983	169,388,020	
町村計	17,050,178	74,781,168	
県計	101,565,161	244,169,188	
市計			(0.38)
町村計		単純平均 {	(0.19)
県計			(0.25)

実質公債費比率 (R1 - R3) (%)	将来負担比率 (%)
13.0	173.0
9.4	△ 37.2
5.9	△ 4.9
7.8	72.3
12.1	76.5
13.6	44.7
11.4	68.5
17.4	80.1
9.7	77.7
4.6	△ 72.7
9.8	△ 52.9
12.2	62.3
0.9	△ 170.9
3.2	△ 92.2
7.0	0.2
△ 4.2	△ 277.5
9.0	△ 113.4
7.2	△ 200.7
9.5	17.7
3.0	△ 163.4
7.4	△ 57.7
12.0	△ 66.3
9.0	△ 14.7
1.1	△ 84.4
11.7	△ 29.7
3.3	△ 80.0
8.5	20.3
3.9	△ 298.7
7.6	8.8
△ 7.2	△ 248.3
6.1	△ 81.9
10.3	21.6
10.5	△ 94.6
9.6	△ 33.2
11.8	100.7
5.9	△ 78.8
10.1	48.3

市町村名	積立金現在		
	財政調整基金	減債基金	その他特定目的基金
高知市	3,326,433	3,348,194	5,694,935
室戸市	2,146,013	681,351	3,477,216
安芸市	1,200,331	2,176,749	4,290,470
南国市	2,326,707	1,226,532	1,687,111
土佐市	1,558,612	998,290	2,678,770
須崎市	331,276	1,760,819	3,821,153
宿毛市	2,106,707	287,165	2,166,734
土佐清水市	1,014,285	361,484	859,301
四万十市	1,174,687	2,880,493	2,736,594
香南市	3,981,600	2,231,048	5,966,675
香美市	4,684,690	948,366	6,161,301
東洋町	131,700	109,175	705,912
奈半利町	1,510,395	591,279	2,322,102
田野町	351,664	667,033	1,831,593
安田町	384,870	375,660	1,363,326
北川村	642,585	611,381	1,708,715
馬路村	270,529	319,456	1,267,081
芸西村	432,547	339,275	4,414,156
本山町	592,400	800,500	1,726,514
大豊町	702,854	3,040,680	2,788,768
土佐町	1,334,082	1,096,702	1,017,423
大川村	334,571	92,146	483,528
いの町	1,585,494	2,487,640	5,199,112
仁淀川町	902,652	999,632	2,835,956
中土佐町	1,989,922	991,658	2,567,254
佐川町	2,435,170	1,035,951	1,962,238
越知町	575,808	810,035	647,276
梶原町	1,109,011	915,947	6,888,248
日高村	386,566	453,817	1,025,517
津野町	3,883,374	1,577,059	3,677,917
四万十町	4,420,704	1,155,356	7,179,225
大月町	1,062,224	275,007	710,818
三原村	1,157,071	263,839	948,834
黒潮町	1,117,760	515,175	3,549,884
市計	23,851,341	16,900,491	39,540,260
町村計	27,313,953	19,524,403	56,821,397
県計	51,165,294	36,424,894	96,361,657

(単位：千円)

高	地方債現在高	債務負担行為 (令和4年度以降の 支出予定額)
計		
12,369,562	210,490,850	11,069,041
6,304,580	14,285,048	1,118,180
7,667,550	14,116,586	7,122,924
5,240,350	23,736,445	2,563,717
5,235,672	18,572,482	7,810,490
5,913,248	17,573,613	1,360,083
4,560,606	18,573,315	1,943,900
2,235,070	15,228,450	715,871
6,791,774	26,192,179	7,338,711
12,179,323	16,129,788	670,733
11,794,357	14,693,512	2,580,326
946,787	4,480,215	188,864
4,423,776	3,729,983	28,803
2,850,290	3,968,856	126,542
2,123,856	4,599,165	210,033
2,962,681	2,449,579	
1,857,066	2,664,970	2,121
5,185,978	2,248,134	
3,119,414	6,527,945	
6,532,302	6,465,093	238,237
3,448,207	4,412,361	111,854
910,245	2,311,157	
9,272,246	17,700,237	291,761
4,738,240	5,966,491	321,183
5,548,834	13,736,692	237,669
5,433,359	5,866,939	8,782
2,033,119	6,176,214	103,647
8,913,206	7,982,806	13,808
1,865,900	4,789,925	398,274
9,138,350	7,102,479	140,166
12,755,285	18,348,565	1,762,704
2,048,049	5,768,542	122,783
2,369,744	3,199,501	19,724
5,182,819	11,490,598	107,282
80,292,092	389,592,268	44,293,976
103,659,753	151,986,447	4,434,237
183,951,845	541,578,715	48,728,213

市町村名	経常収支			
	人件費	物件費	維持補修費	扶助費
高知市	23.7	10.5	1.1	16.2
室戸市	28.6	10.2	0.8	8.5
安芸市	25.4	10.9	0.5	8.1
南国市	24.4	11.8	0.9	10.4
土佐市	22.8	6.7	0.2	11.9
須崎市	22.4	7.5	1.3	7.6
宿毛市	24.1	9.1	0.8	9.1
土佐清水市	28.1	6.9	0.7	6.0
四万十市	23.8	9.0	1.5	8.8
香南市	32.9	11.3	0.6	6.8
香美市	31.1	12.9	1.4	6.6
東洋町	21.1	14.4	0.4	2.3
奈半利町	21.8	9.6	1.2	1.6
田野町	23.7	11.8	0.6	1.5
安田町	28.6	11.6	1.4	0.8
北川村	31.3	11.5	1.1	1.3
馬路村	29.8	12.3	0.5	0.6
芸西村	27.3	13.5	1.2	4.4
本山町	20.9	10.2		2.5
大豊町	17.9	11.6	0.7	3.4
土佐町	24.3	13.3	0.6	2.3
大川村	28.9	19.0	1.1	0.9
いの町	24.0	10.4	1.5	5.9
仁淀川町	22.8	14.2	0.4	3.6
中土佐町	24.0	8.6	0.1	4.1
佐川町	23.8	12.0	0.7	6.3
越知町	30.2	9.4	1.0	1.7
梶原町	20.9	13.8		3.5
日高村	21.3	9.8	0.4	1.9
津野町	22.4	10.6	0.6	1.8
四万十町	23.2	15.4	0.6	5.2
大月町	24.3	11.5	1.6	3.7
三原村	29.6	13.4	0.8	1.5
黒潮町	16.0	18.7		3.6
市計	25.1	10.2	1.0	12.3
町村計	23.2	12.6	0.7	3.6
県計	24.5	10.9	0.9	9.7

※ 各構成比ごとの四捨五入により、計が合わない場合があります。

(注) +符号の付いた数値は、加重平均値。

比 率 (%)			
補 助 費 等	公 債 費	繰 出 金	計
8.2	17.8	12.7	90.3
5.1	20.4	11.6	85.2
3.0	16.2	15.4	79.8
6.1	14.8	13.7	82.1
7.3	19.8	13.3	82.1
9.4	21.5	16.0	85.6
10.1	14.3	16.9	84.4
6.3	27.8	11.9	88.4
13.5	18.5	9.4	84.9
9.1	16.1	10.7	87.5
6.5	19.3	14.5	92.3
10.8	22.6	14.9	86.5
20.6	15.0	10.8	80.7
21.0	18.4	6.4	83.3
20.9	18.9	6.3	88.5
17.1	12.7	3.7	79.1
16.5	24.4	1.7	85.8
12.8	10.0	18.7	88.0
21.7	18.8	8.8	87.5
8.1	12.4	11.2	65.4
11.2	13.5	14.1	79.3
7.5	33.2	3.6	94.2
16.7	20.1	12.6	91.2
9.0	20.2	10.6	80.7
8.8	28.8	11.2	85.6
16.6	8.9	14.1	83.5
10.3	21.8	14.9	89.3
14.1	20.5	9.2	82.2
18.9	15.0	7.3	74.7
9.5	17.5	8.1	70.4
10.0	20.7	9.6	85.4
11.2	21.4	9.5	83.2
8.9	22.8	10.2	87.3
10.8	28.2	11.2	88.8
8.1	18.1	12.9	87.7
13.0	19.5	10.7	83.6
9.6	18.5	12.2	86.5

7. 令和5年度普通会計当初予算額

市 町 村 名	令和5年度当初予算額 A	令和4年度当初予算額 B	増 減 額 (A - B) C
高 知 市	148,587	151,160	▲ 2,572
室 戸 市	15,164	14,998	165
安 芸 市	20,882	18,417	2,465
南 国 市	22,556	23,387	▲ 831
土 佐 市	14,482	15,224	▲ 742
須 崎 市	17,113	15,291	1,823
宿 毛 市	13,900	12,944	956
土 佐 清 水 市	9,551	9,654	▲ 103
四 万 十 市	27,055	26,380	675
香 南 市	22,550	19,352	3,198
香 美 市	18,926	19,598	▲ 672
東 洋 町	3,002	2,795	207
奈 半 利 町	3,045	3,000	45
田 野 町	3,302	3,082	220
安 田 町	3,084	3,128	▲ 44
北 川 村	2,461	2,714	▲ 253
馬 路 村	2,434	2,287	147
芸 西 村	5,620	5,487	133
本 山 町	4,167	4,857	▲ 689
大 豊 町	5,019	5,398	▲ 380
土 佐 町	4,717	4,600	117
大 川 村	1,415	1,405	9
い の 町	13,645	13,726	▲ 81
仁 淀 川 町	6,773	6,762	11
中 土 佐 町	6,671	6,682	▲ 11
佐 川 町	8,602	9,226	▲ 624
越 知 町	4,573	4,245	328
梶 原 町	6,098	6,388	▲ 290
日 高 村	5,219	4,105	1,114
津 野 町	6,653	6,128	525
四 万 十 町	20,855	18,934	1,921
大 月 町	5,107	5,133	▲ 26
三 原 村	2,241	2,084	157
黒 潮 町	10,959	10,688	272
市 計	330,767	326,405	4,362
町 村 計	135,663	132,854	2,809
県 計	466,430	459,259	7,171

※ 市・町村・県別については、市町村の予算額の単位未満を含めた合計を四捨五入しています。

(単位：百万円、%)

増	減	率
		(C/B)
		▲ 1.7
		1.1
		13.4
		▲ 3.6
		▲ 4.9
		11.9
		7.4
		▲ 1.1
		2.6
		16.5
		▲ 3.4
		7.4
		1.5
		7.1
		▲ 1.4
		▲ 9.3
		6.4
		2.4
		▲ 14.2
		▲ 7.0
		2.5
		0.7
		▲ 0.6
		0.2
		▲ 0.2
		▲ 6.8
		7.7
		▲ 4.5
		27.1
		8.6
		10.1
		▲ 0.5
		7.5
		2.5
		1.3
		2.1
		1.6

・ 主な歳入歳出科目の状況（市町村の合計）

		令和5年度当初予算額		令和4年度当初予算額	
		A	構成比	B	構成比
歳入	一般財源	261,675	56.1	259,545	56.5
	地方税	85,327	18.3	84,328	18.4
	地方譲与税	4,489	1.0	4,632	1.0
	地方交付税	131,902	28.3	129,592	28.2
	臨時財政対策債	2,411	0.5	5,421	1.2
	その他	37,547	8.0	35,573	7.7
	うち財調基金繰入金、減債基金繰入金	16,032	3.4	15,311	3.3
	特定財源	204,754	43.9	199,714	43.5
	国庫支出金	69,358	14.9	73,570	16.0
	県支出金	36,713	7.9	36,007	7.8
	地方債（臨財債除く）	45,390	9.7	40,982	8.9
	その他	53,292	11.4	49,155	10.7
	合計	466,430	100.0	459,259	100.0
自主財源	154,651	33.2	148,794	32.4	
依存財源	311,778	66.8	310,465	67.6	
歳出	義務的経費	212,852	45.6	213,646	46.5
	人件費	76,028	16.3	76,548	16.7
	扶助費	86,482	18.5	87,004	18.9
	公債費	50,342	10.8	50,094	10.9
	投資的経費	73,411	15.7	70,787	15.4
	普通建設事業	70,434	15.1	67,743	14.8
	うち補助	31,522	6.8	32,122	7.0
	うち単独	38,912	8.3	35,621	7.8
	災害復旧事業	2,977	0.6	3,045	0.7
	その他の経費	180,166	38.6	174,826	38.1
	うち物件費	66,307	14.2	62,491	13.6
	うち補助費等	52,512	11.3	53,000	11.5
	うち繰出金	39,999	8.6	39,859	8.7
合計	466,430	100.0	459,259	100.0	

注 1 一般財源のうち「その他」

= 利子割交付金、配当割交付金、地方消費税交付金、ゴルフ場利用税交付金、株式等譲渡所得割交付金、地方特例交付金、交通安全対策交付金、財政調整基金繰入金、減債基金繰入金、環境性能割交付金、法人事業税交付金

2 特定財源のうち「その他」

= 分担金・負担金、使用料・手数料、繰越金、特定目的基金・他会計繰入金、財産収入、寄付金、諸収入

(単位：百万円、%)

増	減	額	増	減	率
A	-	B = C	C	/	B * 100
		2,130			0.8
		999			1.2
		▲ 142			▲ 3.1
		2,310			1.8
		▲ 3,010			▲ 55.5
		1,974			5.5
		721			4.7
		5,041			2.5
		▲ 4,211			▲ 5.7
		706			2.0
		4,409			10.8
		4,137			8.4
		7,171			1.6
		5,857			3.9
		1,314			0.4
		▲ 793			▲ 0.4
		▲ 520			▲ 0.7
		▲ 522			▲ 0.6
		248			0.5
		2,624			3.7
		2,692			4.0
		▲ 599			▲ 1.9
		3,291			9.2
		▲ 68			▲ 2.2
		5,340			3.1
		3,815			6.1
		▲ 488			▲ 0.9
		140			0.4
		7,171			1.6

3 自主財源 = 地方税、分担金・負担金、使用料・手数料、繰入金、財産収入、寄付金、繰越金、諸収入

4 依存財源 = 地方交付税、地方債、地方譲与税、各種交付金、国庫支出金、県支出金

8. 市町村税の状況

市町村名	税 収 計		市 町 村 民 税					
	収入済額	徴収率	収 入 済 額			徴 収 率		
			個 人	法 人	計	個人	法人	計
高知市	44,798,628	98.1	17,065,206	3,617,083	20,682,289	98.5	98.8	98.6
室戸市	1,129,399	98.4	350,633	110,691	461,324	99.3	100.0	99.5
安芸市	1,782,075	97.6	612,941	124,145	737,086	98.1	99.2	98.3
南国市	6,062,630	98.3	2,039,316	499,800	2,539,116	98.1	99.6	98.4
土佐市	2,671,813	97.2	1,010,535	125,842	1,136,377	97.8	96.7	97.7
須崎市	2,676,028	95.6	746,934	191,357	938,291	97.1	99.6	97.6
宿毛市	2,130,079	97.7	727,284	153,585	880,869	98.8	99.6	99.0
土佐清水市	1,115,426	95.2	387,911	47,043	434,954	97.5	99.0	97.6
四万十市	3,598,369	98.2	1,317,903	278,564	1,596,467	98.8	99.9	99.0
香南市	3,137,384	97.5	1,336,820	97,540	1,434,360	97.9	98.2	97.9
香美市	2,670,548	98.4	932,815	104,811	1,037,626	98.4	99.9	98.6
東洋町	161,868	99.5	64,468	6,314	70,782	99.9	100.0	99.9
奈半利町	273,700	95.5	90,651	13,232	103,883	95.3	100.0	95.9
田野町	256,431	97.6	91,847	14,192	106,039	98.8	99.3	98.9
安田町	204,305	98.0	75,984	6,787	82,771	99.0	100.0	99.1
北川村	209,762	99.6	39,969	12,675	52,644	99.7	99.5	99.6
馬路村	139,872	99.6	41,567	5,792	47,359	100.0	100.0	100.0
芸西村	378,832	99.0	126,130	14,504	140,634	98.8	99.4	98.9
本山町	310,412	96.9	113,861	22,570	136,431	97.0	98.7	97.3
大豊町	430,805	98.6	82,504	17,913	100,417	99.0	100.0	99.2
土佐町	441,292	98.8	120,825	17,982	138,807	98.2	100.0	98.5
大川村	67,303	100.0	17,825	3,185	21,010	100.0	100.0	100.0
いの町	2,540,843	99.5	939,527	121,856	1,061,383	99.3	99.4	99.3
仁淀川町	571,759	99.5	146,502	31,114	177,616	99.6	100.0	99.7
中土佐町	519,319	97.3	196,467	19,503	215,970	98.2	98.4	98.2
佐川町	1,173,394	99.7	442,742	42,088	484,830	99.5	99.8	99.6
越知町	463,542	98.1	173,342	16,982	190,324	98.6	100.0	98.7
梶原町	302,678	98.8	104,096	11,640	115,736	98.9	100.0	99.0
日高村	525,916	98.5	154,080	31,938	186,018	97.5	100.0	97.9
津野町	474,468	98.4	180,229	18,485	198,714	99.4	98.9	99.4
四万十町	1,624,465	97.6	512,990	66,911	579,901	98.8	99.6	98.9
大月町	442,166	96.9	133,001	15,623	148,624	97.4	99.2	97.6
三原村	112,709	98.2	41,967	4,108	46,075	99.2	100.0	99.3
黒潮町	837,615	98.1	318,947	26,190	345,137	98.4	99.8	98.5
市 計	71,772,379	97.9	26,528,298	5,350,461	31,878,759	98.4	99.0	98.5
町村計	12,463,456	98.5	4,209,521	541,584	4,751,105	98.8	99.6	98.9
県 計	84,235,835	98.0	30,737,819	5,892,045	36,629,864	98.5	99.1	98.6

(令和3年度決算、単位：千円、%)

純 固 定 資 産 税								そ の 他 税 計	
収 入 済 額				徴 収 率				収入済額	徴収率
土 地	家 屋	償却資産	計	土地	家屋	償却資産	計		
7,870,944	9,241,015	2,230,586	19,342,545	97.4	97.4	97.4	97.4	4,773,794	99.3
115,930	244,296	155,975	516,201	97.3	97.3	97.3	97.3	151,874	99.2
292,531	344,145	163,470	800,146	96.7	96.7	96.7	96.7	244,843	98.4
1,053,730	1,240,424	529,260	2,823,414	98.0	98.0	98.0	98.0	700,100	98.8
382,530	586,207	218,876	1,187,613	96.3	96.3	96.3	96.3	347,823	98.9
321,498	584,312	565,277	1,471,087	93.8	93.9	94.1	94.0	266,650	98.2
296,576	462,310	210,317	969,203	96.4	96.5	96.4	96.4	280,007	98.5
119,340	307,022	101,956	528,318	92.5	92.5	92.5	92.5	152,154	97.7
520,683	794,852	225,059	1,540,594	97.0	97.0	97.0	97.0	461,308	99.2
425,290	705,894	203,838	1,335,022	97.0	97.0	97.0	97.0	368,002	97.7
417,793	527,069	386,549	1,331,411	98.2	98.2	98.2	98.2	301,511	98.6
24,192	24,410	24,025	72,627	98.3	98.3	100.0	98.9	18,459	100.0
31,707	54,708	29,651	116,066	91.0	94.1	97.6	94.1	53,751	97.7
26,845	63,108	18,008	107,961	95.3	95.3	100.0	96.0	42,431	98.2
23,839	42,864	26,906	93,609	94.8	96.2	100.0	96.9	27,925	98.8
12,242	23,293	99,800	135,335	98.7	98.9	100.0	99.7	21,783	98.9
12,064	16,554	30,406	59,024	97.7	98.8	100.0	99.2	33,489	99.9
57,538	84,771	34,296	176,605	98.7	98.7	100.0	99.0	61,593	99.5
38,367	44,950	53,066	136,383	96.5	96.5	96.5	96.5	37,598	96.9
55,104	57,028	178,469	290,601	95.7	95.9	100.0	98.3	39,787	99.0
38,773	72,147	143,849	254,769	97.2	97.5	100.0	98.8	47,716	99.5
4,953	3,558	33,023	41,534	100.0	100.0	100.0	100.0	4,759	100.0
345,176	429,775	460,482	1,235,433	99.6	99.6	99.6	99.6	244,027	99.8
49,652	81,946	153,512	285,110	98.2	98.2	100.0	99.2	109,033	99.9
64,733	111,031	54,142	229,906	96.1	96.1	96.1	96.1	73,443	98.9
154,509	281,319	114,605	550,433	99.6	99.6	99.6	99.6	138,131	99.9
58,423	108,934	42,790	210,147	96.3	96.8	100.0	97.3	63,071	98.7
37,992	51,570	56,145	145,707	97.8	97.8	100.0	98.6	41,235	98.5
72,964	119,729	85,998	278,691	98.8	98.8	98.8	98.8	61,207	98.5
59,100	98,402	49,192	206,694	95.0	97.0	100.0	97.1	69,060	99.4
226,654	358,600	224,226	809,480	96.2	96.3	96.4	96.3	235,084	99.1
30,118	72,848	137,872	240,838	91.8	91.8	100.0	96.3	52,704	97.8
15,294	22,235	16,112	53,641	97.2	97.1	100.0	98.0	12,993	95.5
108,941	192,554	74,690	376,185	97.1	97.1	99.4	97.5	116,293	99.1
11,816,845	15,037,546	4,991,163	31,845,554	97.2	97.1	96.9	97.1	8,048,066	99.0
1,549,180	2,416,334	2,141,265	6,106,779	97.5	97.5	99.2	98.1	1,605,572	99.1
13,366,025	17,453,880	7,132,428	37,952,333	97.2	97.1	97.6	97.3	9,653,638	99.0

9. 市町村変遷（合併）の状況

■ 県内の合併の取り組み

(平成20年1月1日現在)



○ 合併した地域（10地域、29市町村）

名称	合併前の区域	人口	市町村数	面積 (km ²)
①いの町	伊野町、吾北村、本川村	21,374	3	471
②高知市	高知市、鏡村、土佐山村(H17.1.1合併)	326,545	3	264
	高知市、春野町(H20.1.1合併)		2	309
③津野町	葉山村、東津野村	5,291	2	198
④四万十市	中村市、西土佐村	32,694	2	633
⑤仁淀川町	池川町、吾川村、仁淀村	4,827	3	333
⑥中土佐町	中土佐町、大野見村	6,002	2	193
⑦香南市	赤岡町、香我美町、野市町、夜須町、吉川村	32,207	5	127
⑧香美市	土佐山田町、香北町、物部村	26,513	3	538
⑨四万十町	窪川町、大正町、十和村	15,607	3	642
⑩黒潮町	大方町、佐賀町	10,262	2	188

※人口は、令和2年国勢調査による。

10. 職種別職員数

(令和4年4月1日現在、単位：人)

区分 団体名	一般行政部門			特別行政部門			公営企業 等部 計門	合 計
	福 祉 関係以外	福祉関係	合 計	教 育 部 門	消 防 部 門	合 計		
高 知 市	833	948	1,781	328	387	715	376	2,872
室 戸 市	106	65	171	17	51	68	21	260
安 芸 市	106	85	191	24	37	61	23	275
南 国 市	156	132	288	55	69	124	36	448
土 佐 市	103	87	190	26	49	75	255	520
須 崎 市	136	50	186	44	0	44	38	268
宿 毛 市	121	109	230	23	0	23	42	295
土佐清水市	97	63	160	14	37	51	62	273
四万十市	172	191	363	37	0	37	161	561
香 南 市	147	138	285	74	49	123	35	443
香 美 市	142	130	272	36	57	93	29	394
市 計	2,119	1,998	4,117	678	736	1,414	1,078	6,609
東 洋 町	22	20	42	5	0	5	9	56
奈半利町	28	19	47	9	0	9	4	60
田 野 町	26	14	40	10	0	10	3	53
安 田 町	27	15	42	12	0	12	2	56
北 川 村	25	12	37	8	0	8	0	45
馬 路 村	23	18	41	2	0	2	2	45
芸 西 村	30	17	47	11	0	11	5	63
本 山 町	38	26	64	6	0	6	109	179
大 豊 町	46	27	73	8	0	8	13	94
土 佐 町	39	26	65	4	0	4	5	74
大 川 村	13	6	19	2	0	2	1	22
い の 町	122	95	217	47	0	47	216	480
仁 淀 川 町	68	28	96	12	0	12	30	138
中 土 佐 町	71	43	114	12	0	12	14	140
佐 川 町	61	35	96	21	0	21	125	242
越 知 町	57	33	90	18	0	18	9	117
構 原 町	43	22	65	19	0	19	47	131
日 高 村	46	12	58	11	0	11	5	74
津 野 町	43	30	73	22	0	22	19	114
四万十町	144	80	224	28	0	28	99	351
大 月 町	48	36	84	10	0	10	73	167
三 原 村	24	13	37	5	0	5	5	47
黒 潮 町	95	61	156	14	0	14	18	188
町 村 計	1,139	688	1,827	296	0	296	813	2,936
市 町 村 計	3,258	2,686	5,944	974	736	1,710	1,891	9,545

11. 令和4年度議会の開催状況

市町村名	6月	9月	12月	3月
高知県	R4.6.7 ~ R4.6.22	R4.9.21 ~ R4.10.14	R4.12.6 ~ R4.12.21	R5.2.21 ~ R5.3.22
高知市	R4.6.14 ~ R4.6.30	R4.9.8 ~ R4.9.30	R4.12.7 ~ R4.12.23	R5.3.1 ~ R5.3.23
室戸市	R4.6.17 ~ R4.7.1	R4.9.9 ~ R4.9.28	R4.12.9 ~ R4.12.23	R5.3.3 ~ R5.3.22
安芸市	R4.6.7 ~ R4.6.20	R4.9.20 ~ R4.10.6	R4.12.5 ~ R4.12.19	R5.3.3 ~ R5.3.20
南国市	R4.6.10 ~ R4.6.23	R4.9.2 ~ R4.9.15	R4.12.2 ~ R4.12.15	R5.3.3 ~ R5.3.17
土佐市	R4.6.6 ~ R4.6.21	R4.9.5 ~ R4.9.21	R4.12.5 ~ R4.12.20	R5.3.6 ~ R5.3.22
須崎市	R4.6.8 ~ R4.6.23	R4.9.7 ~ R4.9.27	R4.12.7 ~ R4.12.22	R5.3.8 ~ R5.3.24
宿毛市	R4.6.7 ~ R4.6.22	R4.9.6 ~ R4.9.22	R4.12.6 ~ R4.12.21	R5.3.7 ~ R5.3.28
土佐清水市	R4.6.13 ~ R4.6.29	R4.9.26 ~ R4.10.17	R4.12.5 ~ R4.12.21	R5.3.6 ~ R5.3.24
四万十市	R4.6.13 ~ R4.6.28	R4.9.5 ~ R4.9.22	R4.12.5 ~ R4.12.20	R5.3.2 ~ R5.3.22
香南市	R4.6.1 ~ R4.6.23	R4.8.31 ~ R4.9.21	R4.11.29 ~ R4.12.21	R5.2.27 ~ R5.3.24
香美市	R4.6.2 ~ R4.6.24	R4.10.3 ~ R4.10.21	R4.11.28 ~ R4.12.16	R5.2.27 ~ R5.3.22
東洋町	R4.6.10 ~ R4.6.15	R4.9.6 ~ R4.9.13	R4.12.6 ~ R4.12.9	R5.3.7 ~ R5.3.14
奈半利町	R4.6.7 ~ R4.6.9	R4.9.13 ~ R4.9.16	R4.12.13 ~ R4.12.15	R5.3.7 ~ R5.3.10
田野町	R4.6.14 ~ R4.6.16	R4.9.13 ~ R4.9.16	R4.12.6 ~ R4.12.8	R5.3.7 ~ R5.3.10
安田町	R4.6.15 ~ R4.6.17	R4.9.13 ~ R4.9.16	R4.12.7 ~ R4.12.9	R5.3.7 ~ R5.3.10
北川村	R4.6.16 ~ R4.6.17	R4.9.7 ~ R4.9.9	R4.12.8 ~ R4.12.9	R5.3.7 ~ R5.3.10
馬路村	R4.6.7 ~ R4.6.10	R4.9.6 ~ R4.9.9	R4.12.6 ~ R4.12.8	R5.3.7 ~ R5.3.9
芸西村	R4.6.3 ~ R4.6.9	R4.9.9 ~ R4.9.15	R4.12.9 ~ R4.12.15	R5.3.10 ~ R5.3.16
本山町	R4.6.7 ~ R4.6.16	R4.9.6 ~ R4.9.15	R4.12.6 ~ R4.12.16	R5.3.3 ~ R5.3.16
大豊町	R4.6.7 ~ R4.6.17	R4.9.6 ~ R4.9.16	R4.12.6 ~ R4.12.16	R5.3.10 ~ R5.3.20
土佐町	R4.6.7 ~ R4.6.14	R4.9.6 ~ R4.9.13	R4.12.6 ~ R4.12.13	R5.3.7 ~ R5.3.14
大川村	R4.6.7 ~ R4.6.10	R4.9.6 ~ R4.9.9	R4.12.6 ~ R4.12.9	R5.3.7 ~ R5.3.10
いの町	R4.6.6 ~ R4.6.16	R4.9.5 ~ R4.9.16	R4.12.1 ~ R4.12.14	R5.3.6 ~ R5.3.20
仁淀川町	R4.6.7 ~ R4.6.8	R4.9.13 ~ R4.9.16	R4.12.6 ~ R4.12.8	R5.3.7 ~ R5.3.10
中土佐町	R4.6.10 ~ R4.8.31	R4.9.7 ~ R4.11.30	R4.12.7 ~ R5.2.28	R5.3.7 ~ R5.5.31
佐川町	R4.6.3 ~ R4.6.9	R4.9.2 ~ R4.9.9	R4.12.2 ~ R4.12.8	R5.3.3 ~ R5.3.10
越知町	R4.6.10 ~ R4.6.14	R4.9.9 ~ R4.9.14	R4.12.2 ~ R4.12.6	R5.3.10 ~ R5.3.15
梶原町	R4.6.13 ~ R4.6.14	R4.9.5 ~ R4.9.9	R4.12.14 ~ R4.12.16	R5.3.10 ~ R5.3.15
日高村	R4.6.3 ~ R4.6.10	R4.9.2 ~ R4.9.8	R4.12.1 ~ R4.12.8	R5.3.3 ~ R5.3.9
津野町	R4.6.10 ~ R4.6.17	R4.9.8 ~ R4.9.16	R4.12.1 ~ R4.12.8	R5.3.2 ~ R5.3.9
四万十町	R4.6.8 ~ R4.6.16	R4.9.14 ~ R4.9.22	R4.12.7 ~ R4.12.16	R5.3.8 ~ R5.3.17
大月町	R4.6.9 ~ R4.6.16	R4.9.8 ~ R4.9.15	R4.12.8 ~ R4.12.13	R5.3.9 ~ R5.3.16
三原村	R4.6.9 ~ R4.6.14	R4.9.8 ~ R4.9.13	R4.12.8 ~ R4.12.13	R5.3.9 ~ R5.3.15
黒潮町	R4.6.10 ~ R4.6.17	R4.9.2 ~ R4.9.13	R4.12.9 ~ R4.12.16	R5.3.10 ~ R5.3.22

12. 長、議員等の任期満了日と定数の状況

市町村名	市町村長	副市町村長	議 長	副 議 長	市町村長任期	議員定数	議員任期
高 知 県	濱田 省司	井上 浩之	弘田 兼一	今城 誠司	R 5. 12. 6	37	R 9. 4. 29
高 知 市	岡崎 誠也	中澤 慎二	平田 文彦	大久保 尊司	R 5. 11. 29	34	R 9. 5. 1
		松島 研					
室 戸 市	植田 壯一郎	黒岩 道宏	町田 又一	小椋 利廣	R 8. 12. 3	12	R 9. 4. 29
安 芸 市	横山 幾夫	竹部 文一	徳久 研二	小松 進	R 7. 9. 2	14	R 8. 9. 9
南 国 市	平山 耕三	村田 功	浜田 和子	西川 潔	R 7. 8. 5	21	R 5. 11. 4
		北條 邦寿					
土 佐 市	板原 啓文	田中 和徳	森田 邦明	中田 勝利	R 5. 10. 28	15	R 8. 5. 3
須 崎 市	楠瀬 耕作	平井 和久	西村 泰一	土居 信一	R 6. 1. 31	14	R 8. 11. 12
宿 毛 市	中平 富宏	岩本 昌彦	川村 三千代	三木 健正	R 5. 12. 25	14	R 9. 4. 26
土佐清水市	泥谷 光信	磯脇 堂三	細川 博史	作田 喜秋	R 7. 6. 7	12	R 8. 9. 6
四万十市	中平 正宏	田能 浩二	平野 正	山崎 司	R 7. 5. 14	18	R 8. 4. 25
香 南 市	濱田 豪太	別府 誠	北本 洋介	宮崎 晃行	R 8. 1. 29	19	R 8. 4. 15
香 美 市	依光 晃一郎		山本 芳男	村田 珠美	R 8. 4. 8	18	R 8. 9. 23
東 洋 町	長崎 正仁	伊吹 真貴博	福島 登	西岡 尚宏	R 9. 4. 25	9	R 8. 1. 29
奈半利町	竹崎 和伸	太田 達也		岩内 博	R 8. 6. 28	10	R 9. 4. 30
田 野 町	常石 博高	村上 勝己	小笹 孝彰	安岡 数徳	R 7. 5. 18	10	R 9. 4. 30
安 田 町	黒岩 之浩	南 順一	佐竹 正利	小松 憲次	R 6. 5. 25	10	R 9. 4. 29
北 川 村	上村 誠	小笠原 学	岩垣 實男	濱渦 康雄	R 9. 4. 25	8	R 9. 4. 30
馬 路 村	山崎 出	清岡 隆	五味 隆仁	小松 博	R 8. 4. 21	8	R 9. 1. 21
芸 西 村	溝渕 孝	池本 尚彦	岡村 俊彰	小松 康人	R 6. 11. 9	10	R 8. 8. 21
本 山 町	澤田 和廣	高橋 清人	岩本 誠生	澤田 康雄	R 7. 12. 15	10	R 8. 7. 27
大 豊 町	大石 雅夫	下村 賢彦	藤丸 高德	上池 如夫	R 6. 12. 18	10	R 9. 3. 5
土 佐 町	和田 守也	高橋 昭雄	和田 賢二	和田 義嗣	R 9. 4. 29	10	R 9. 5. 9
大 川 村	和田 知士	明坂 健喜	和田 民夫	岩崎 一仁	R 5. 12. 10	6	R 9. 4. 30
い の 町	池田 牧子	水田 正孝	筒井 公二	井上 正臣	R 6. 10. 30	18	R 7. 5. 31
仁 淀 川 町	古味 実	竹本 雅浩	大野 弘	藤崎 源彦	R 7. 8. 27	10	R 8. 1. 31
中 土 佐 町	池田 洋光	三本 重幸	中城 重則	福永 守恭	R 8. 2. 4	12	R 8. 2. 4
佐 川 町	片岡 雄司	田村 正和	西森 勝仁	森 正彦	R 7. 10. 27	14	R 7. 10. 15
越 知 町	小田 保行	國貞 誠志	高橋 丈一	小田 範博	R 8. 4. 25	10	R 8. 8. 16
構 原 町	吉田 尚人	西村 新一	土釜 清	下元 秀俊	R 7. 12. 20	8	R 9. 4. 30
日 高 村	戸梶 眞幸	藤田 浩	尾崎 政廣	池田 雄	R 6. 6. 1	10	R 8. 4. 18
津 野 町	池田 三男	岡崎 光明	大崎 芳章	中山 昭英	R 7. 2. 26	10	R 7. 6. 30
四万十町	中尾 博憲	森 武士	味元 和義	橋本 章央	R 8. 4. 22	16	R 9. 2. 10
大 月 町	岡田 順一	富岡 直人	谷 正美	安岡 邦彦	R 7. 3. 23	10	R 6. 10. 6
三 原 村	田野 正利	矢野 龍幸	大倉 民雄	浅井 大徳	R 7. 12. 24	8	R 9. 4. 30
黒 潮 町	松本 敏郎	西村 康浩	中島 一郎	矢野 依伸	R 6. 10. 3	14	R 9. 4. 30

13. 主要な指標

市町村名	人 口 ・ 世 帯					
	出生数 (人口千人当たり)		死亡数 (人口千人当たり)		外国人数	
	順位	人	順位	人	順位	人
高 知 市	4	6.77	34	12.1	1	1,493
室 戸 市	34	2.29	10	23.0	9	91
安 芸 市	22	4.09	26	16.3	14	67
南 国 市	2	7.09	33	12.4	6	275
土 佐 市	3	6.93	31	14.7	3	348
須 崎 市	12	4.93	28	15.7	2	390
宿 毛 市	20	4.57	27	15.9	13	68
土 佐 清 水 市	31	3.01	11	22.5	11	79
四 万 十 市	6	5.28	30	15.2	8	93
香 南 市	5	6.57	32	12.7	4	289
香 美 市	13	4.90	22	17.8	5	287
東 洋 町	26	3.47	5	26.4	17	41
奈 半 利 町	7	5.13	20	19.6	28	11
田 野 町	18	4.60	21	18.0	29	7
安 田 町	32	2.70	8	25.1	30	5
北 川 村	30	3.21	23	17.6	32	3
馬 路 村	23	3.61	29	15.6	33	2
芸 西 村	24	3.54	19	19.9	12	74
本 山 町	29	3.21	2	27.7	23	22
大 豊 町	28	3.22	9	24.6	20	33
土 佐 町	8	5.02	6	25.9	20	33
大 川 村	1	7.96	4	26.5	34	1
い の 町	11	4.95	24	17.4	18	38
仁 淀 川 町	27	3.33	1	27.8	18	38
中 土 佐 町	33	2.63	15	20.9	16	42
佐 川 町	15	4.71	25	17.1	15	56
越 知 町	17	4.65	7	25.7	26	16
梶 原 町	9	4.99	16	20.6	30	5
日 高 村	21	4.22	14	21.1	25	18
津 野 町	10	4.98	18	19.9	22	28
四 万 十 町	14	4.74	17	20.4	10	84
大 月 町	19	4.58	12	21.9	24	19
三 原 村	16	4.70	3	26.9	27	13
黒 潮 町	25	3.50	13	21.3	7	151
高 知 県		5.87		14.9		4,220

※ %については小数点第2位を四捨五入

経 済 基 盤							
名目経済成長率		卸小売事業所数		飲 食 店 数		事 業 所 数	
順位	%	順位	事業所 (人口千人当たり)	順位	店 (人口千人当たり)	順位	事業所 (人口千人当たり)
22	△ 0.3	21	10.65	7	6.50	17	58.0
16	1.3	2	15.79	6	6.66	13	61.9
12	4.0	15	12.93	5	6.74	20	55.3
19	0.0	25	9.67	22	3.75	25	48.9
19	0.0	24	9.76	17	4.45	29	45.5
32	△ 8.4	7	14.38	9	6.13	21	54.8
18	1.0	8	14.26	3	9.31	6	69.3
30	△ 5.8	10	14.01	4	7.62	10	64.2
26	△ 2.1	3	15.77	2	10.71	2	72.5
28	△ 3.7	31	8.73	16	4.47	34	39.7
9	4.9	26	9.59	18	4.27	31	45.4
17	1.2	13	13.53	30	2.93	8	66.9
11	4.1	1	16.54	1	11.81	11	64.1
23	△ 1.0	6	14.47	25	3.53	7	66.9
1	45.2	22	10.63	24	3.54	26	47.8
2	21.3	33	7.16	31	2.86	30	45.4
6	6.7	32	7.48	34	2.14	1	80.6
27	△ 2.6	19	11.59	32	2.58	28	46.0
25	△ 1.9	4	15.01	13	4.72	12	63.1
8	5.2	11	13.81	28	3.10	9	65.3
7	5.3	14	12.98	21	3.92	14	61.3
33	△ 13.7	34	7.14	33	2.38	15	61.3
29	△ 4.7	29	9.30	19	4.07	27	46.4
31	△ 5.9	16	12.92	27	3.19	4	70.2
34	△ 16.4	18	11.81	11	5.29	22	53.0
19	0.0	28	9.38	15	4.47	33	43.5
9	4.9	9	14.14	12	4.99	18	57.5
5	7.4	12	13.60	8	6.26	5	69.7
3	13.9	30	9.14	20	4.00	32	45.0
13	3.3	23	10.09	23	3.58	24	49.2
14	3.0	5	14.89	10	5.85	19	57.5
15	1.8	17	12.67	26	3.26	16	58.9
4	12.9	20	11.36	29	2.99	3	72.5
24	△ 1.8	27	9.52	14	4.72	23	49.9
	△ 0.3		11.30		5.99		55.9

市町村名	経 済 基 盤					
	事業所従業者数		販 売 農 家 比 率		販 売 農 家 数 増 減 率	
	順位	人 (1事業所当たり)	順位	%	順位	%
高 知 市	5	8.89	15	64.9	12	△ 16.29
室 戸 市	30	5.02	23	58.4	31	△ 34.60
安 芸 市	21	5.92	3	80.1	5	△ 8.93
南 国 市	1	11.70	19	61.9	25	△ 25.33
土 佐 市	6	8.31	17	63.0	29	△ 30.76
須 崎 市	8	7.92	28	52.9	15	△ 20.34
宿 毛 市	22	5.92	21	60.1	32	△ 35.90
土 佐 清 水 市	28	5.11	24	56.4	14	△ 20.00
四 万 十 市	16	6.29	22	59.6	27	△ 26.54
香 南 市	12	7.21	13	69.3	7	△ 13.53
香 美 市	10	7.64	20	60.9	13	△ 16.47
東 洋 町	34	3.60	4	80.0	34	△ 40.30
奈 半 利 町	27	5.11	12	69.8	6	△ 13.39
田 野 町	20	6.01	14	67.1	1	8.00
安 田 町	32	4.52	1	85.6	3	△ 7.78
北 川 村	9	7.85	6	76.2	8	△ 15.54
馬 路 村	7	7.95	7	75.7	2	7.41
芸 西 村	4	9.02	2	85.2	4	△ 8.53
本 山 町	31	4.99	27	53.8	9	△ 15.82
大 豊 町	23	5.72	31	36.4	24	△ 23.60
土 佐 町	13	6.91	11	70.0	22	△ 23.08
大 川 村	2	10.32	33	33.3	26	△ 26.32
い の 町	11	7.41	32	36.3	16	△ 20.79
仁 淀 川 町	19	6.10	34	19.5	30	△ 33.53
中 土 佐 町	17	6.24	10	71.1	11	△ 16.23
佐 川 町	14	6.53	18	62.9	17	△ 20.97
越 知 町	15	6.45	29	45.6	19	△ 21.47
梶 原 町	24	5.50	26	54.5	33	△ 39.58
日 高 村	3	9.26	25	55.3	10	△ 16.00
津 野 町	25	5.12	30	38.9	18	△ 21.45
四 万 十 町	18	6.23	8	74.4	20	△ 21.90
大 月 町	33	4.33	9	71.6	28	△ 29.57
三 原 村	29	5.07	5	77.8	23	△ 23.29
黒 潮 町	26	5.12	16	63.9	21	△ 22.83
高 知 県		7.89		61.1		△ 20.89

経 済 基 盤							
農 道 延 長		林 業 就 業 者 数		林 家 数		保 有 山 林 面 積	
順位	m (1 km当り)	順位	人	順位	戸	順位	ha (林家1世帯当り)
6	512.9	3	137	3	592	6	14.20
15	321.3	8	70	25	94	18	9.16
32	46.4	6	83	19	157	12	11.16
7	483.3	12	40	15	194	5	14.87
26	134.0	32	4	24	101	32	4.05
29	121.7	20	21	13	218	24	6.72
3	652.3	5	89	9	262	8	12.52
11	366.7	13	39	22	115	26	5.81
10	413.6	1	233	2	728	3	18.57
4	584.7	20	21	14	199	11	11.25
23	162.2	4	100	4	513	20	8.99
8	479.6	19	23	34	5	28	5.22
34	21.6	25	12	32	22	23	7.71
1	1,190.7	32	4	33	12	34	2.70
24	157.7	26	10	28	81	29	4.74
21	199.5	24	16	23	107	15	9.94
31	64.6	29	8	27	86	2	22.29
17	273.5	31	5	31	27	27	5.50
12	356.3	15	35	17	177	19	9.03
33	41.2	18	30	8	278	21	8.84
27	131.7	10	58	11	258	14	10.47
14	322.9	28	9	30	38	1	22.50
22	164.2	7	75	6	304	13	10.61
18	251.6	9	69	16	178	10	11.38
19	243.6	26	10	18	165	9	12.25
30	118.9	16	34	10	261	31	4.56
9	473.6	30	6	21	118	30	4.56
25	149.0	16	34	5	350	4	15.46
20	204.4	34	3	26	88	33	3.78
28	129.2	14	38	7	299	7	12.81
16	294.1	2	179	1	1,014	17	9.56
2	840.1	22	19	29	53	25	6.42
5	536.0	22	19	20	120	16	9.93
13	327.9	11	51	12	244	22	8.38
	282.6		1,584		7,458		11.17

市町村名	経済基盤					
	林道延長		漁業就業者数		漁船数	
	順位	m (1km当たり)	順位	人	順位	隻
高知市	31	94.6	7	130	9	80
室戸市	10	373.2	5	384	6	230
安芸市	24	184.5	11	79	10	67
南国市	32	45.3	15	38	16	38
土佐市	34	15.7	10	99	12	61
須崎市	33	30.6	1	482	3	302
宿毛市	22	219.0	4	392	2	381
土佐清水市	16	306.5	2	468	1	388
四万十市	21	224.5	14	46	11	65
香南市	20	257.7	8	128	7	125
香美市	5	504.9				
東洋町	13	342.2	12	71	14	43
奈半利町	26	147.2	13	52	15	41
田野町	18	269.5	17	21	19	12
安田町	14	323.9	18	17	17	17
北川村	19	261.8				
馬路村	11	367.3				
芸西村	8	400.1	19	10	18	13
本山町	23	191.8				
大豊町	15	320.5				
土佐町	9	399.4				
大川村	4	542.9				
いの町	6	495.1				
仁淀川町	2	810.8				
中土佐町	7	434.4	9	125	8	111
佐川町	25	162.2				
越知町	12	363.4				
梶原町	3	762.2				
日高村	29	116.2				
津野町	1	981.4				
四万十町	27	139.3	15	38	13	56
大月町	28	130.0	6	301	5	237
三原村	17	280.3				
黒潮町	30	115.4	3	414	4	257
高知県		337.0		3,295		2,524

教				育			
小学校児童数		小学校児童数（1校当たり）		中学校生徒数		中学校生徒数（1校当たり）	
順位	人	順位	人	順位	人	順位	人
1	15,732	1	366	1	9,054	1	323
15	315	22	63	13	216	20	54
11	594	25	50	9	399	15	67
2	2,282	5	163	2	1,063	3	177
5	1,162	11	116	7	456	4	152
9	759	15	95	5	566	6	94
8	849	13	106	8	416	13	69
14	362	31	33	14	197	25	39
4	1,513	23	58	3	843	16	65
3	1,665	2	238	4	725	2	181
6	1,087	7	136	6	491	5	123
32	37	32	19	30	27	33	14
27	97	14	97	25	47	21	47
26	108	12	108	27	41	24	41
28	89	16	89	28	34	26	34
31	45	28	45	31	22	30	22
32	37	32	19	32	19	34	10
19	172	3	172	21	74	11	74
24	129	21	65	26	46	22	46
29	82	17	82	29	29	29	29
21	158	6	158	22	72	12	72
34	12	34	12	33	16	31	16
7	894	24	53	10	369	17	62
22	140	27	47	23	67	27	34
18	213	20	71	18	100	28	33
12	528	9	132	12	257	8	86
20	171	4	171	20	75	10	75
23	135	8	135	24	61	18	61
16	235	18	78	17	113	19	57
17	225	19	75	16	137	14	69
10	625	29	42	11	276	22	46
25	127	10	127	19	80	9	80
30	47	26	47	34	14	32	14
13	367	30	41	15	186	7	93
30,993		137		16,588		130	

市町村名	教 育				労 働	
	高等学校生徒数		大学・短大等進学率		労働力率	
	順位	人	順位	%	順位	%
高 知 市	1	10,619	1	63.2	4	62.0
室 戸 市	16	89	9	32.3	33	47.6
安 芸 市	8	280	2	60.0	6	60.5
南 国 市	2	1,756	7	33.4	8	60.0
土 佐 市	9	217	13	22.2	13	57.9
須 崎 市	3	1,082	3	54.4	18	56.3
宿 毛 市	5	505	14	19.6	14	57.3
土 佐 清 水 市	12	122	6	38.5	31	48.6
四 万 十 市	4	763	4	53.3	10	59.4
香 南 市	17	74	17	8.6	3	63.0
香 美 市	7	347	8	33.0	20	56.1
東 洋 町					32	48.3
奈 半 利 町					29	52.3
田 野 町	18	57	18	4.2	12	58.6
安 田 町					9	59.7
北 川 村					2	64.8
馬 路 村					1	77.7
芸 西 村					5	61.4
本 山 町	14	106	10	30.6	25	55.3
大 豊 町					17	56.6
土 佐 町					21	55.9
大 川 村					11	58.9
い の 町	6	357	16	14.4	15	57.2
仁 淀 川 町					34	45.5
中 土 佐 町					23	55.7
佐 川 町	11	127	11	27.3	22	55.8
越 知 町					28	53.6
梶 原 町	13	118	5	46.2	24	55.6
日 高 村					26	54.9
津 野 町					16	56.7
四 万 十 町	10	138	12	22.9	7	60.3
大 月 町					30	50.9
三 原 村					19	56.2
黒 潮 町	15	96	15	19.4	27	54.9
高 知 県		16,853		53.6		59.5

労働				社会福祉			
雇用者比率		女性就業者比率		国民年金被保険者数 (人口千人当たり)		国民年金被保険者数	
順位	%	順位	%	順位	人	順位	人
2	81.6	4	53.5	3	161	1	51,981
25	66.7	32	38.1	8	148	12	1,818
30	63.2	5	52.9	2	164	10	2,717
3	79.1	7	52.2	6	149	2	6,954
12	71.8	11	49.8	4	158	5	4,192
17	69.8	21	47.5	7	148	7	3,055
10	72.3	19	48.3	15	140	9	2,735
18	69.7	30	39.4	18	133	13	1,674
7	75.7	10	50.7	16	139	4	4,567
8	75.1	2	54.2	5	156	3	5,170
9	74.1	17	48.6	9	147	6	3,787
27	65.8	33	37.6	10	147	28	329
22	69.0	29	42.9	13	144	23	440
24	67.3	12	49.7	12	144	26	368
32	59.0	9	51.8	11	144	27	362
31	59.7	6	52.5	19	131	32	160
28	65.2	1	70.8	33	86	33	72
33	58.2	3	53.6	1	195	17	710
21	69.2	28	45.3	26	116	24	387
34	55.3	13	49.0	32	91	30	304
23	67.5	25	46.7	29	102	25	379
1	85.0	15	48.7	34	67	34	25
4	77.7	16	48.7	21	128	8	2,801
11	71.8	34	36.2	30	95	22	471
20	69.3	24	46.8	25	122	16	766
6	76.4	18	48.3	23	124	14	1,537
16	69.9	27	45.5	24	122	18	644
19	69.5	20	47.5	31	95	29	316
5	77.4	22	47.2	20	129	20	631
13	71.1	14	48.8	28	102	21	572
29	64.1	8	52.0	22	125	11	2,011
26	66.1	31	39.2	17	135	19	637
15	70.0	23	47.0	27	116	31	170
14	70.3	26	45.7	14	140	15	1,488
	76.8		51.1		150		104,230

市町村名	社会福祉		県民生活			
	介護保険料(第1号被保険者)		公園(人口一人当たり面積)		公営住宅等	
	順位	円	順位	m ²	順位	戸
高知市	15	5,936	18	5.9	1	5,038
室戸市	10	6,085	3	41.1	5	590
安芸市	7	6,332	15	10.3	6	533
南国市	25	5,300	20	4.7	4	800
土佐市	26	5,250	22	4.4	13	290
須崎市	20	5,630	19	5.3	3	835
宿毛市	23	5,455	4	37.8	8	461
土佐清水市	29	4,850	9	15.8	10	364
四万十市	9	6,137	5	26.5	15	228
香南市	19	5,740	27	0.5	2	947
香美市	18	5,750	17	6.3	12	293
東洋町	1	7,400	28	0.0	27	107
奈半利町	16	5,900 (中芸広域連合)	28	0.0	14	255
田野町			24	2.7	29	100
安田町			10	14.8	25	125
北川村			28	0.0	33	70
馬路村			28	0.0	31	91
芸西村	8	6,300	28	0.0	23	145
本山町	5	6,500	7	19.3	22	188
大豊町	24	5,400	26	0.6	27	107
土佐町	6	6,450	14	10.6	21	193
大川村	11	6,071	28	0.0	32	82
いの町	22	5,461	23	4.1	18	200
仁淀川町	14	5,980	28	0.0	17	205
中土佐町	2	6,680	21	4.5	20	195
佐川町	17	5,800	12	13.3	11	309
越知町	3	6,630	16	7.6	16	214
梶原町	28	5,140	2	43.3	19	198
日高村	4	6,600	10	14.8	24	139
津野町	30	4,450	1	50.0	26	115
四万十町	12	6,000	13	11.9	7	507
大月町	12	6,000	6	23.7	30	98
三原村	27	5,200	8	17.5	34	48
黒潮町	21	5,600	25	2.0	9	386
高知県		5,814		399.3		14,456

県 民 生 活							
公 営 住 宅 等		ごみ総排出量 (人口千人当たり)		ごみ収集率		水道料 (上水道 1ヶ月20㎡当たり)	
順位	うち公営住宅戸数 (戸)	順位	t	順位	%	順位	円
1	2,999	11	367.4	10	99.4	4	2,787
2	590	17	335.3	24	98.7	2	3,030
6	268	2	445.1	17	99.1	13	2,266
16	137	24	311.5	13	99.2	11	2,330
12	173	15	344.8	5	99.7	10	2,439
7	231	20	322.0	29	98.5	6	2,750
9	226	5	405.1	13	99.2	8	2,520
4	346	10	384.0	24	98.7	5	2,783
14	155	12	357.1	13	99.2	14	2,208
5	273	29	278.3	9	99.5	11	2,330
8	229	27	290.6	11	99.3	15	2,090
21	89	13	356.3	29	98.5		
17	115	9	389.5	4	99.9		
29	43	3	434.4	3	100.0		
24	76	25	311.5	32	98.3		
34	23	31	255.0	2	100.7		
32	38	1	566.1	20	98.9		
19	97	7	400.9	5	99.7		
30	41	23	313.9	27	98.6		
33	30	33	210.4	17	99.1		
20	94	16	335.9	20	98.9		
25	69	34	209.5	34	97.0		
13	160	26	293.4	13	99.2	9	2,469
15	143	6	402.1	31	98.4		
23	87	4	420.7	11	99.3		
10	205	14	351.2	7	99.6	7	2,531
18	111	8	397.9	19	99.0		
21	89	32	215.3	32	98.3		
27	59	21	320.3	7	99.6		
28	46	30	261.6	23	98.8		
3	367	18	330.8	20	98.9	3	2,981
26	62	19	324.0	24	98.7		
30	41	28	281.4	27	98.6		
10	205	22	319.4	1	102.9	1	3,058
	7,917		349.9		99.3		-

市町村名	県 民 生 活					
	水道料 (簡易水道 1ヶ月20㎡当たり)		上水道等普及率		公共下水道使用料 (1ヶ月20㎡当たり)	
	順位	円	順位	%	順位	円
高知市			17	95.2	1	2,948
室戸市			20	93.5		
安芸市			13	96.8	4	2,310
南国市			16	96.0	7	2,275
土佐市			14	96.5		
須崎市			23	92.2	8	2,210
宿毛市			12	98.1	4	2,310
土佐清水市			11	98.3		
四万十市			19	94.1	4	2,310
香南市			5	99.4	2	2,420
香美市	11	1,980	29	87.6	2	2,420
東洋町	5	2,360	15	96.3		
奈半利町	18	1,259	21	92.8		
田野町	15	1,540	7	99.0		
安田町	14	1,650	2	99.8		
北川村	17	1,460	30	72.7		
馬路村	12	1,900	5	99.4		
芸西村	12	1,900	4	99.5		
本山町	2	2,680	28	89.9		
大豊町	3	2,530	33	63.9		
土佐町	4	2,442	18	94.2		
大川村			34	31.1		
いの町			22	92.7	9	1,760
仁淀川町	9	2,080	32	65.0		
中土佐町	10	2,068	10	98.8		
佐川町			26	91.5		
越知町	15	1,540	23	92.2		
梶原町	19	1,000	31	69.8		
日高村	6	2,233	1	100.0		
津野町	8	2,092	27	91.0		
四万十町			7	99.0		
大月町	1	2,850	25	91.6		
三原村	7	2,178	2	99.8		
黒潮町			9	98.9		
高知県		-		94.7		-

県 民 生 活						交 通	
公共下水道普及率*		し尿収集率		旅券申請件数 (人口千人当たり)		自家用車数 (1世帯当たり)	
順位	%	順位	%	順位	件	順位	台
3	66.5	33	5.8	1	5.09	34	1.3
		11	37.8	20	2.44	32	1.4
12	38.1	15	35.0	9	3.38	16	1.8
11	41.2	30	13.9	2	4.91	14	1.8
22	0.6	23	22.8	12	3.21	13	1.8
19	7.6	29	14.0	16	2.82	26	1.7
14	24.4	13	36.1	24	2.10	22	1.7
		20	30.8	14	3.02	33	1.4
13	26.8	28	15.3	19	2.52	11	1.8
10	42.6	27	18.9	15	2.95	25	1.7
7	51.7	7	42.0	11	3.23	30	1.5
5	56.6	5	46.9	30	0.89	31	1.5
		6	43.0	10	3.27	29	1.6
		31	7.4	4	4.31	27	1.7
		2	61.2	32	0.80	17	1.8
		8	40.4	31	0.82	1	2.3
		21	27.3	3	4.80	2	2.3
1	93.1	26	20.1	13	3.02	9	1.9
		4	47.7	7	3.59	19	1.7
		3	59.3	5	4.19	24	1.7
2	81.8	22	24.0	17	2.70	6	2.0
		25	20.5			3	2.2
15	21.0	32	6.6	8	3.48	21	1.7
16	15.9	24	22.1	23	2.21	12	1.8
17	13.6	9	40.1	22	2.23	28	1.6
21	3.4	14	35.5	25	2.02	10	1.8
4	62.0	12	36.4	27	1.52	18	1.8
9	43.5	18	32.0	28	1.50	15	1.8
		19	31.6	6	3.88	7	2.0
6	52.0	34	2.4	29	0.90	5	2.0
18	7.7	16	34.7	18	2.55	8	1.9
		10	38.3	21	2.33	23	1.7
8	49.1	17	33.7	33	0.68	4	2.1
20	5.1	1	94.4	26	1.70	20	1.7
	47.9		17.3		3.97		1.5

* 農業集落排水等、下水道法上の下水道以外のものであって公営企業として実施されているものを含む

市町村名	交 通					
	交通事故発生件数 (人口千人当たり)		交通事故死傷者数 (人口千人当たり)		市町村道改良率	
	順位	件	順位	人	順位	%
高知市	4	1.85	6	1.99	5	61.0
室戸市	29	0.39	29	0.47	16	45.3
安芸市	15	1.13	19	1.24	22	40.5
南国市	5	1.81	3	2.22	11	51.8
土佐市	13	1.27	11	1.50	28	34.7
須崎市	17	1.09	15	1.38	22	40.5
宿毛市	21	0.96	26	0.96	9	55.6
土佐清水市	25	0.85	23	1.08	6	60.7
四万十市	20	0.99	20	1.20	7	58.0
香南市	24	0.90	25	0.99	3	65.3
香美市	11	1.31	13	1.43	27	35.0
東洋町					8	57.5
奈半利町	12	1.28	10	1.60	20	42.2
田野町	3	1.92	7	1.92	12	51.0
安田町	26	0.77	21	1.16	21	41.4
北川村	2	2.41	2	2.41	25	38.9
馬路村					10	55.1
芸西村	1	2.45	1	3.00	1	92.1
本山町	7	1.75	9	1.75	26	36.0
大豊町	9	1.46	5	2.05	30	30.3
土佐町	31	0.26	31	0.26	17	44.3
大川村					29	31.1
いの町	8	1.62	8	1.84	19	43.3
仁淀川町	30	0.39	30	0.39	31	30.2
中土佐町	23	0.93	22	1.08	18	44.2
佐川町	16	1.12	18	1.28	32	26.0
越知町	22	0.93	17	1.30	15	48.6
梶原町	28	0.59	28	0.59	34	4.5
日高村	6	1.81	4	2.21	13	50.6
津野町	27	0.71	27	0.89	2	69.1
四万十町	14	1.21	12	1.46	22	40.5
大月町	18	1.04	24	1.04	33	21.9
三原村	10	1.34	16	1.34	4	65.2
黒潮町	19	1.01	14	1.38	14	50.1
高知県		1.49		1.66		46.8

交 通		安 全					
市町村道舗装率		刑法犯認知件数 (人口千人当たり)		犯罪検挙率		火災発生件数 (人口千人当たり)	
順位	%	順位	件	順位	%	順位	件
7	93.3	3	5.61	16	51.0	30	0.23
18	85.0	8	3.49	5	69.8	3	0.95
25	78.3	17	2.65	24	40.9	13	0.59
8	92.8	11	3.02	26	37.6	19	0.49
9	91.6	9	3.40	8	62.2	27	0.34
24	78.6	7	3.98	12	57.3	18	0.57
5	93.7	16	2.66	4	71.2	29	0.25
1	96.8	27	1.43	10	61.1	20	0.46
12	88.7	13	2.98	15	55.1	25	0.36
11	88.8	10	3.13	9	61.5	17	0.57
20	82.0	18	2.65	11	58.8	12	0.62
15	86.0	1	7.59	20	47.1	21	0.43
3	93.9	5	4.91	22	46.7	10	0.64
27	74.9	15	2.74	28	28.6	24	0.38
6	93.5	4	5.58	17	50.0	7	0.77
30	70.0	19	2.45				
33	43.3						
3	93.9	2	5.76	3	76.2	28	0.27
16	85.4	21	2.10	23	42.9	16	0.58
21	81.6	12	2.99	17	50.0	1	1.46
23	80.2	14	2.97	27	36.4	2	1.06
34	39.9						
13	88.3	22	2.06	14	55.6	26	0.36
31	69.9	6	4.63	30	17.4	14	0.59
22	80.3	25	1.75	6	63.6	11	0.62
28	74.7	28	1.37	20	47.1	23	0.40
10	91.2	24	1.90	25	40.0	31	0.19
32	49.8	31	1.20	17	50.0	14	0.59
17	85.2	32	1.02	2	80.0	22	0.40
14	88.1	30	1.25	13	57.1	4	0.89
26	75.4	23	2.05	6	63.6	8	0.73
19	83.5	26	1.70	1	112.5	5	0.83
29	74.2	29	1.36			9	0.67
2	94.1	20	2.45	29	23.1	6	0.83
	84.7		4.12		51.9		0.39

市町村名	安 全		医 療（人口千人当たり）			
	火災損害額（火災1件当たり）		従業地別医師数		従業地別歯科医師数	
	順位	千円	順位	人	順位	人
高 知 市	4	2,232	4	3.92	2	0.86
室 戸 市	5	2,098	26	0.71	16	0.55
安 芸 市	24	99	3	4.21	9	0.65
南 国 市	11	1,239	1	9.78	6	0.70
土 佐 市	20	158	11	1.98	20	0.49
須 崎 市	17	654	8	2.09	11	0.62
宿 毛 市	3	6,332	2	4.27	5	0.75
土 佐 清 水 市	14	1,092	20	1.08	7	0.69
四 万 十 市	13	1,176	13	1.74	8	0.69
香 南 市	8	1,635	19	1.08	14	0.57
香 美 市	16	805	18	1.23	10	0.62
東 洋 町			23	0.87	21	0.43
奈 半 利 町			15	1.60	1	0.96
田 野 町	22	109	6	2.69	4	0.77
安 田 町	26	75	25	0.77	24	0.39
北 川 村						
馬 路 村						
芸 西 村	23	107	7	2.45	18	0.54
本 山 町	21	126	10	2.04	29	0.29
大 豊 町	10	1,342	22	0.88	13	0.59
土 佐 町	6	2,063	16	1.59	3	0.79
大 川 村						
い の 町	19	221	17	1.57	19	0.54
仁 淀 川 町	7	2,004	21	0.98	23	0.39
中 土 佐 町	15	955	24	0.77	28	0.31
佐 川 町	9	1,580	12	1.76	27	0.32
越 知 町			5	2.98	25	0.37
梶 原 町	27	8	9	2.06	12	0.59
日 高 村	25	89	31	0.20	30	0.20
津 野 町	1	18,312	29	0.53	26	0.36
四 万 十 町	12	1,181	14	1.70	17	0.55
大 月 町			28	0.62	22	0.42
三 原 村	2	10,909	27	0.67		
黒 潮 町	18	441	30	0.28	15	0.55
高 知 県		1,792		3.29		0.71

医 療 (人口千人当たり)							
従業地別薬剤師数		看護師数		歯科診療所数		国民健康保険加入率	
順位	人	順位	人	順位	所	順位	%
3	3.20	6	24.33	5	0.59	33	19.2
24	0.79	19	10.49	8	0.49	4	31.2
7	2.49	8	21.76	10	0.48	3	31.6
2	3.83	2	32.47	22	0.34	32	21.1
10	2.21	13	15.35	20	0.38	18	26.2
9	2.28	10	19.35	9	0.49	11	27.7
5	2.76	5	30.21	4	0.61	15	27.0
19	1.46	21	9.48	17	0.40	7	30.7
8	2.31	9	19.44	6	0.58	21	24.5
23	0.84	24	7.56	18	0.39	25	23.6
15	1.81	17	12.12	11	0.47	23	24.4
20	1.30	32	3.03	12	0.45	6	30.8
6	2.56	20	9.94	1	0.98	9	28.9
1	4.60	1	33.77	2	0.78	12	27.7
17	1.54	31	3.86	16	0.40	5	30.9
		34	2.41			16	26.6
		29	4.81			34	18.9
13	1.91	3	31.59	27	0.27	1	35.3
11	2.04	7	22.77	24	0.30	28	23.4
29	0.29	22	8.48	25	0.30	17	26.6
16	1.59	11	18.23	28	0.27	29	23.3
		33	2.65			31	21.6
14	1.84	15	13.18	15	0.41	24	23.8
26	0.59	18	11.75	31	0.20	27	23.6
25	0.77	23	8.34	23	0.32	13	27.5
12	2.00	12	16.69	29	0.24	26	23.6
4	2.98	4	31.44	19	0.38	19	25.6
21	1.18	14	13.22	26	0.30	22	24.5
28	0.40	28	5.22	30	0.20	20	24.7
27	0.53	30	4.45	21	0.36	30	22.8
18	1.52	16	12.63	13	0.43	10	28.5
22	1.04	25	6.45	14	0.42	2	32.2
		27	5.37	3	0.68	14	27.1
30	0.28	26	5.53	7	0.57	8	29.4
	2.55		20.41		0.50		22.8

市町村名	医療（人口千人当たり）					
	国民健康保険診療費（被保険者1人当たり）		国民健康保険料（1人当たり調定額）		悪性新生物死亡数	
	順位	円	順位	円	順位	人
高知市	14	362,701	8	93,110	32	3.26
室戸市	4	421,788	18	84,750	9	5.44
安芸市	24	331,229	2	109,564	29	3.38
南国市	13	364,088	7	93,484	31	3.28
土佐市	6	404,008	4	100,832	33	3.22
須崎市	26	325,437	5	100,554	20	4.17
宿毛市	23	332,618	26	77,997	27	3.77
土佐清水市	25	329,055	21	84,146	6	5.93
四万十市	31	287,572	30	71,830	26	3.93
香南市	17	351,327	6	97,976	34	3.07
香美市	9	388,572	10	92,134	25	3.98
東洋町	3	425,469	32	70,953	7	5.64
奈半利町	16	352,689	25	80,418	5	6.09
田野町	5	409,751	27	76,882	15	4.99
安田町	18	349,855	9	93,046	4	6.17
北川村	15	356,133	23	82,001	8	5.61
馬路村	34	280,258	3	104,633	28	3.61
芸西村	19	347,513	1	126,490	18	4.36
本山町	8	389,666	12	89,502	2	7.01
大豊町	1	512,506	31	71,607	16	4.97
土佐町	29	315,591	28	75,968	19	4.23
大川村	33	283,103	34	42,325	10	5.31
いの町	12	377,953	22	83,217	22	4.09
仁淀川町	2	485,459	33	64,849	3	6.85
中土佐町	20	340,512	19	84,383	11	5.25
佐川町	10	383,799	11	89,694	21	4.15
越知町	22	335,629	13	89,403	1	7.44
梶原町	30	296,090	24	80,646	14	4.99
日高村	7	392,459	17	84,851	13	5.02
津野町	11	381,811	16	85,657	23	4.09
四万十町	28	316,522	20	84,293	24	4.01
大月町	27	317,078	14	87,218	17	4.37
三原村	32	284,530	29	73,131	30	3.36
黒潮町	21	335,867	15	86,266	12	5.16
高知県		357,528		90,837		3.73

医療（人口千人当たり）			
脳血管疾患死亡数		心疾患死亡数	
順位	人	順位	人
28	0.84	34	1.91
18	1.42	10	3.78
22	1.07	26	2.61
23	1.07	33	1.94
20	1.12	32	1.95
24	1.00	19	3.08
21	1.11	29	2.11
8	1.85	20	3.08
26	0.90	25	2.61
25	0.99	31	2.08
16	1.47	27	2.59
11	1.73	6	4.33
7	1.92	8	4.17
29	0.77	21	3.07
1	3.86	7	4.24
		18	3.21
		3	4.81
5	2.45	12	3.54
31	0.29	9	3.80
3	2.63	13	3.51
2	3.17	14	3.44
		1	5.31
15	1.53	23	2.83
4	2.55	2	4.90
6	2.16	11	3.55
10	1.76	16	3.35
12	1.67	5	4.65
27	0.88	17	3.23
19	1.20	28	2.41
14	1.60	22	3.02
9	1.82	24	2.61
17	1.46	30	2.08
30	0.67	4	4.70
13	1.66	15	3.41
	1.11		2.34

14. 公共施設（教育・文化・医療・福祉施設）の状況

市町村名	教 育				文 化			
	幼稚園	小学校	中学校	高等学校	市民会館等	公民館	図書館	体育館
高知市	1	41	19	1	4	40	7	3
室戸市		5	4			3	1	1
安芸市		8	2		1	18	1	5
南国市	1	14	5			15	1	5
土佐市		9	3		5	1	3	1
須崎市		8	5		1	7	1	3
宿毛市		8	6			5	1	2
土佐清水市		6	1		1	1	1	1
四万十市		13	5		2	5	2	2
香南市	4	7	4		1	13	2	3
香美市		7	3		2	13	3	5
東洋町		2	2		1	2	1	1
奈半利町	1	1	1		1			
田野町	1	1	1		1		1	1
安田町	1	1	1		1	1		
北川村		1	1		1			
馬路村		2	2					
芸西村	1	1	1		1		1	1
本山町		2	1		1	2		1
大豊町		1	1			13		
土佐町		1	1				1	8
大川村		1	1		1			1
いの町	3	7	5		1	7	1	2
仁淀川町		3	2		2	1		2
中土佐町		3	2		1	1		4
佐川町		4	2		1	1	1	2
越知町	1	1	1		1	6	1	1
梶原町	1	1	1				1	6
日高村		2	1			3	1	
津野町	2	3	2		1		2	4
四万十町	1	12	3		4		2	9
大月町		1	1			3		
三原村		1	1			1		
黒潮町		7	2				2	
高知県	18	185	93	1	36	162	38	74

医 療			福 祉						
病 院	(病床数)	診療所	保育所	養護老人 ホーム	(定員)	特別養護 老人ホーム	(定員)	介護老人 保健施設	(定員)
		2	23						
		1	3						
			7						
			6						
1	150	1	11						
			2						
		3	5						
			5			1	100		
1	99	4	14						
			7			1	100		
		4	6	1	60	1	50		
			2						
						1	100		
			1						
		2	2						
			1						
1	99	1	1						
			1						
			1						
		1							
1	100	4	4			1	90	1	80
		2				2	100		
		3	3						
1	98	2	2			1	112	1	17
			1	1	40	1	80		
1	30	3							
		2		1	30	2	140		
		3	7			2	120		
1	25		1			1	50		
		1	1						
		4	4						
7	601	43	121	3	130	14	1,042	2	97

15. 市町村木・花・鳥・魚 姉妹・友好等都市提携

(令和5年5月1日現在)

市町村	木	花	鳥	魚	姉妹都市	友好都市
高知市	センダン	トサミズキ	セグロセキレイ	－	フレズノ市(アメリカ)、北海道北見市、スラバヤ市(インドネシア)	蕪湖市(中国)
室戸市	うばめがし	はまゆう	めじろ	－	姉妹ジオパーク：クダ州ランカウイ島(マレーシア)	ポートリンカーン市(オーストラリア)
安芸市	ヒノキ	ツツジ	キセキレイ	アユ	兵庫県たつの市	－
南国市	ヤマモモ	タチバナ	オナガドリ	－	宮城県岩沼市	－
土佐市	いちょう	ゆり	むくどり	－	イタチーバ市(ブラジル)	北海道江別市
須崎市	サクラ	ヤマザクラ	カワセミ	－	カスタンニヤール市(ブラジル)	タウランガ市(ニュージーランド)
宿毛市	くすの木	寒蘭	めじろ	石鯛	－	岐阜県北方町、長野県筑北村(友好交流)
土佐清水市	アコウ	椿	イソヒヨドリ	めじか	マサチューセッツ州フェアヘブン、ニューベッドフォード(アメリカ)、沖縄県豊見城市	－
四万十市	ヤナギ	フジ	カワセミ	アユ	大阪府枚方市 安徽省亳州市(中国)	－
香南市	せんだん	みかん	めじろ	－	沖縄県八重瀬町(旧具志頭村)	－
香美市	すぎ	あじさい	かわせみ	－	ラーゴ市(アメリカ)、福井県あわら市、北海道積丹町	－
東洋町	ヒノキ	－	ウグイス	－	－	大阪府守口市 滋賀県湖南市 室戸市 (観光交流協定)
奈半利町	やまもも	サクラ	メジロ	－	－	－
田野町	魚梁瀬杉	そめいよしの	めじろ	－	宮崎県宮崎市(田野町) 姉妹地域：高知市五台山	－
安田町	くすの木	はまゆう	うぐいす	－	モンテプリオ町(スペイン アンダルシア州グラナダ県) 新潟県阿賀野市(旧安田町)	－
北川村	いざり	－	めじろ	－	－	－
馬路村	やなせすぎ	ゆず	おおるり	－	－	－
芸西村	クロマツ	つつじ	メジロ	－	－	－
本山町	ヒノキ	桜	コマドリ	－	アバー・ダービー町(アメリカ)	北海道浦臼町
大豊町	杉	福寿草	ヤマガラ	－	－	－
土佐町	杉	あじさい	オオルリ	－	青森県十和田市、大阪府吹田市	－
大川村	四国五葉松	石楠花	鶯	－	－	－
いの町	ミツマタ	シャクナゲ	ヤマガラ	－	コチア市(ブラジル)	－
仁淀川町	桜	さくら	ヤマガラ	－	－	－
中土佐町	ヒノキ	－	－	カツオ	－	北海道幕別町
佐川町	ワカキノサクラ	サカサイン	カワセミ	－	北海道北見市	－
越知町	スギ	コスモス	メジロ	－	－	北海道滝上町 (友好交流町)
構原町	杉	山桜	やまがら	－	－	(友好交流) 奈良県東吉野村、兵庫県西宮市、丹東市振安区(中国)
日高村	ドウダンツツジ	コスモス	シラサギ	－	－	－
津野町	ヒノキ	アケボノツツジ	ヤマガラ	－	奈良県東吉野村、北海道訓子府町	－
四万十町	シマントヒノキ	エンコウツツジ(キシツツジ)	ヤイロチョウ	－	－	高麗郡(韓国全羅北道)、岡山県高梁市、熊本県山鹿市
大月町	うばめがし	はまゆう	おおみずなぎどり	－	－	－
三原村	ヒノキ	キシツツジ	やまドリ	－	－	－
黒潮町	オガタマ松	ヤブツバキ	メジロシロチドリ	－	－	－

16. 支所・出張所の設置状況

高知市窓口センター

(令和5年5月1日現在)

名 称	位 置	設置年月日	電 話	所 掌 事 務
塚ノ原 窓口センター	〒780-0952 高知市塚ノ原251番地4 サンプラザ塚ノ原店	平成13. 7. 1	(088) 850-0020	窓口センターの主な事務分掌は、次に掲げるものの全部又は一部とする。
三里 窓口センター	〒781-0112 高知市仁井田1618番地25 サンシャインみさと	〃	〃 837-3030	(1) 戸籍に関すること。 (2) 住民基本台帳に関すること。 (3) 印鑑の登録及び証明に関すること。
高須 窓口センター	〒781-8104 高知市高須3丁目27番34号 ナンコクスーパー高須店	〃	〃 880-0100	(4) 税務証明に関すること。 (5) 原動機付自転車・小型特殊自動車の標識に関すること。
一宮 窓口センター	〒781-8134 高知市一宮中町1丁目21番19号 業務用食品スーパー一宮店・店舗内	平成30. 3. 6	〃 820-2020	(6) 児童福祉に関すること。 (7) 介護保険に関すること。 (8) 国民健康保険に関すること。 (9) 後期高齢者医療に関すること。
朝倉 窓口センター	〒780-8076 高知市朝倉東町52番15号 フジグラン高知店舗2階	平成13. 7. 1	〃 850-0010	(10) 国民年金に関すること。 (11) 在留関連・特別永住許可事務に関すること。
瀬戸 窓口センター	〒781-0252 高知市瀬戸東町2丁目7番地 サンシャイン ヴィアン	〃	〃 837-2020	(12) 電子署名等に関すること。 (13) マイナンバーカードの交付等に関すること。
鏡 窓口センター	〒781-3102 高知市鏡小浜7番地 高知市鏡庁舎	平成17. 1. 1	〃 896-2001	(14) 死産届の受付及び埋火葬の許可に関すること。 (15) 転入学通知書の交付に関すること。
土佐山 窓口センター	〒781-3201 高知市土佐山127番地 高知市土佐山庁舎	〃	〃 895-2311	
春野 窓口センター	〒781-0304 高知市春野町西分338番地5 高知市春野庁舎	平成20. 1. 1	〃 894-2311	

市町村	名称	住所	設置年月日	電話	窓口事務の取扱状況						
					全事務	住基	印鑑	戸籍	収納	証明	その他
宿毛市	中央支所	〒788-0006 宿毛市桜町2番1号	R 5.12. 1	0880 63-5001		○	○	○	○	○	○
	小筑紫支所	〒788-0273 宿毛市小筑紫町福良80-6	S 29. 3. 31	0880 67-0001		○	○	○	○	○	○
	東部支所	〒788-0783 宿毛市平田町戸内2093-2	H 6. 4. 1	0880 66-0001		○	○	○	○	○	○
	沖の島支所	〒788-0677 宿毛市沖の島町母島1003	S 29. 3. 31	0880 69-1001		○	○	○	○	○	○
	沖の島支所 弘瀬連絡所	〒788-0678 宿毛市沖の島町弘瀬362-2	〃	0880 69-1335							○
	沖の島支所 鶴来島連絡所	〒788-0679 宿毛市沖の島町鶴来島78-2	〃	0880 69-1702							○
土佐清水市	下ノ加江 市民センター	〒787-0242 土佐清水市下ノ加江240番地5	H 19. 4. 1	0880 84-0001		○	○	○	○	○	○
	三崎 市民センター	〒787-0451 土佐清水市三崎浦1丁目8番1号	〃	0880 85-0001		○	○	○	○	○	○
	下川口 市民センター	〒787-0559 土佐清水市下川口984番地2	〃	0880 86-0001		○	○	○	○	○	○
四万十市	西土佐総合支所	〒787-1601 四万十市西土佐江川崎2445番地2	H 17. 4. 10	0880 52-1111	○						
香南市	赤岡支所	〒781-5310 香南市赤岡町325-1	H 18. 3. 1	0887 55-3111		○	○	○	○	○	○
	香我美支所	〒781-5452 香南市香我美町下分646	〃	0887 55-2111		○	○	○	○	○	○
	夜須支所	〒781-5601 香南市夜須町坪井219	〃	0887 55-3141		○	○	○	○	○	○
	吉川支所	〒781-5241 香南市吉川町吉原287-1	〃	0887 55-3121		○	○	○	○	○	○
香美市	香北支所	〒781-4292 香美市香北町美良布1097番地	H 18. 3. 1	0887 59-2311		○	○	○	○	○	○
	物部支所	〒781-4401 香美市物部町大栃1390番地1	〃	0887 58-3111		○	○	○	○	○	○
	繁藤出張所	〒789-0585 香美市土佐山田町繁藤3番地1	〃	0887 57-9329		○	○	○	○	○	○
安田町	中山支所	〒781-6430 安田町大字正弘716番地2	S 18.10. 1	0887 39-2008		○	○	○	○	○	○
馬路村	魚梁瀬支所	〒781-6202 馬路村大字魚梁瀬10-11	S 22.10.13	0887 43-2211		○	○		○		

注) 香南市、香美市のその他は、担当課への取り次ぎ。

市町村	名 称	住 所	設置年月日	電 話	窓口事務の取扱状況							
					全 事 務	住 基	印 鑑	戸 籍	収 納	証 明	そ の 他	
土佐町	田井支所	〒781-3521 土佐町田井1488-1	S30. 3.31	0887 82-0441		○				○	○	○
	地藏寺支所	〒781-3331 土佐町地藏寺1212	〃	0887 83-0121		○				○	○	○
	西石原出張所	〒781-3334 土佐町西石原1193-4	〃	0887 83-0130		○				○	○	○
いの町	吾北総合支所	〒781-2492 いの町上八川甲1934	H16.10. 1	088 867-2311	○							
	本川総合支所	〒781-2601 いの町長沢123-12	〃	088 869-2111	○							
	枝川出張所	〒781-2120 いの町枝川2462	〃	088 893-1891		○	○	○	○	○	○	
	八田出張所	〒781-2124 いの町八田360	〃	088 893-0121		○	○	○	○	○	○	
仁淀川町	池川総合支所	〒781-1606 仁淀川町土居甲916-3	H17. 8. 1	0889 34-2111	○							
	仁淀総合支所	〒781-1892 仁淀川町森2552番地1	〃	0889 32-1111	○							
	名野川出張所	〒781-1741 仁淀川町名野川424	〃	0889 36-0020	○							
	長者出張所	〒781-1911 仁淀川町長者乙2502-4	〃	0889 32-1708	○							
中土佐町	上ノ加江支所	〒789-1302 中土佐町上ノ加江2767番地2	S32. 7. 1	0889 54-0311		○	○	○	○	○	○	○
	大野見振興局	〒789-1401 中土佐町大野見吉野12番地	R 3. 1.12	0889 57-2021		○	○	○	○	○	○	○
日高村	能津出張所	〒781-2164 高岡郡日高村本村8番地	S36. 3.29	0889 24-5141	○							
津野町	西 庁 舎	〒785-0501 高岡郡津野町力石2870	H17. 2. 1	0889 62-2311	○							
四万十町	大正地域振興局	〒786-0393 高岡郡四万十町大正380番地	H18. 3.20	0880 27-0111	○							
	十和地域振興局	〒786-0504 高岡郡四万十町十川145番地3	〃	0880 28-5111	○							
	興津出張所	〒786-0045 高岡郡四万十町興津1567番地	〃	0880 25-0001	○							
黒潮町	佐賀支所	〒789-1795 幡多郡黒潮町佐賀1092番地1	H22. 4. 1	0880 55-3111	○							

17. 庁舎所在地等一覧

市町村	所 在 地	T E L	F A X
高 知 市	〒780-8571 高知市本町5丁目1番45号	(088) 822-8111	(088) 824-6930
室 戸 市	〒781-7185 室戸市浮津25番地1	(0887) 22-1111	(0887) 22-1120
安 芸 市	〒784-8501 安芸市矢ノ丸1丁目4番40号	(0887) 34-1111	(0887) 35-4445
南 国 市	〒783-8501 南国市大埴甲2301	(088) 863-2111	(088) 863-1167
土 佐 市	〒781-1192 土佐市高岡町甲2017-1	(088) 852-1111	(088) 852-5290
須 崎 市	〒785-8601 須崎市山手町1番7号	(0889) 42-2311	(0889) 42-7320
宿 毛 市	〒788-8686 宿毛市希望ヶ丘1番地	(0880) 62-1111	(0880) 62-1274
土佐清水市	〒787-0392 土佐清水市天神町11番2号	(0880) 82-1111	(0880) 82-2882
四 万 十 市	〒787-8501 四万十市中村大橋通4丁目10番地	(0880) 34-1111	(0880) 34-5123
香 南 市	〒781-5292 香南市野市町西野2706	(0887) 56-0511	(0887) 56-0576
香 美 市	〒782-8501 香美市土佐山田町宝町1-2-1	(0887) 53-3111	(0887) 53-5958
東 洋 町	〒781-7414 安芸郡東洋町大字生見758-3	(0887) 29-3111	(0887) 29-3813
奈 半 利 町	〒781-6402 安芸郡奈半利町乙1659番地1	(0887) 38-4011	(0887) 38-7788
田 野 町	〒781-6410 安芸郡田野町1828-5	(0887) 38-2811	(0887) 38-2044
安 田 町	〒781-6421 安芸郡安田町大字安田1850番地	(0887) 38-6711	(0887) 38-6780
北 川 村	〒781-6441 安芸郡北川村大字野友甲1530番地	(0887) 32-1212	(0887) 32-1234
馬 路 村	〒781-6201 安芸郡馬路村大字馬路443	(0887) 44-2111	(0887) 44-2779
芸 西 村	〒781-5792 安芸郡芸西村和食甲1262	(0887) 33-2111	(0887) 33-4035
本 山 町	〒781-3692 長岡郡本山町本山636	(0887) 76-2113	(0887) 76-3593
大 豊 町	〒789-0392 長岡郡大豊町津家1626	(0887) 72-0450	(0887) 72-0474
土 佐 町	〒781-3492 土佐郡土佐町土居194	(0887) 82-0480	(0887) 82-2681
大 川 村	〒781-3703 土佐郡大川村小松27-1	(0887) 84-2211	(0887) 84-2328
い の 町	〒781-2192 吾川郡いの町1700-1	(088) 893-1111	(088) 892-0353
仁 淀 川 町	〒781-1592 吾川郡仁淀川町大崎200	(0889) 35-0111	(0889) 35-0571
中 土 佐 町	〒789-1301 高岡郡中土佐町久礼6663-1	(0889) 52-2211	(0889) 52-4511
佐 川 町	〒789-1292 高岡郡佐川町甲1650-2	(0889) 22-1111	(0889) 22-1119
越 知 町	〒781-1301 高岡郡越知町越知甲1970	(0889) 26-1111	(0889) 26-0600
梶 原 町	〒785-0695 高岡郡梶原町梶原1444-1	(0889) 65-1111	(0889) 40-2010
日 高 村	〒781-2194 高岡郡日高村本郷61-1	(0889) 24-5111	(0889) 24-7900
津 野 町	〒785-0201 高岡郡津野町永野471番地1	(0889) 55-2311	(0889) 55-2022
四 万 十 町	〒786-8501 高岡郡四万十町琴平町16-17	(0880) 22-3111	(0880) 22-3123
大 月 町	〒788-0302 幡多郡大月町弘見2230	(0880) 73-1111	(0880) 73-1380
三 原 村	〒787-0892 幡多郡三原村来栖野346	(0880) 46-2111	(0880) 46-2114
黒 潮 町	〒789-1992 幡多郡黒潮町入野5893番地	(0880) 43-2111	(0880) 43-2788

(令和5年5月1日現在)

ホームページアドレス	Eメールアドレス
http://www.city.kochi.kochi.jp/	kc-050200@city.kochi.lg.jp
http://www.city.muroto.kochi.jp/	mr-010100@city.muroto.lg.jp
http://www.city.aki.kochi.jp/	soumu@city.aki.lg.jp
http://www.city.nankoku.lg.jp	n-kikaku@city.nankoku.lg.jp
https://www.city.tosa.lg.jp/	soumu@city.tosa.lg.jp
http://www.city.susaki.lg.jp/	kikaku2@city.susaki.lg.jp
https://www.city.sukumo.kochi.jp	kikaku@city.sukumo.lg.jp
https://www.city.tosashimizu.kochi.jp/	hpad@city.tosashimizu.lg.jp
http://www.city.shimanto.lg.jp/	wwwadm@city.shimanto.lg.jp
https://www.city.kochi-konan.lg.jp	soumu@city.kochi-konan.lg.jp
https://www.city.kami.lg.jp/	hishokoho@city.kami.lg.jp
http://www.town.toyo.kochi.jp/	soumu@town.toyo.lg.jp
http://www.town.nahari.kochi.jp/	soumu@town.nahari.lg.jp
http://www.chugei.or.jp/tano/	soumu@town.kochi-tano.lg.jp
https://www.town.yasuda.kochi.jp/	soumu@town.kochi-yasuda.lg.jp
http://www.kitagawamura.jp/	soumu@vill.kitagawa.lg.jp
http://www.vill.umaji.kochi.jp/html/index.htm	soumu@vill.umaji.lg.jp
http://www.vill.geisei.kochi.jp/	soumu@vill.geisei.lg.jp
http://www.motoyama.kochi.jp/	info@town.motoyama.lg.jp
http://www.town.otoyo.kochi.jp/	daihyou@town.otoyo.lg.jp
http://www.town.tosa.kochi.jp/	tosat-20@town.tosa.lg.jp
http://www.vill.okawa.kochi.jp/	soumu@vill.okawa.lg.jp
http://www.town.ino.kochi.jp/	ino@town.ino.lg.jp
http://www.town.niyodogawa.lg.jp/	niyodogawa@town.niyodogawa.lg.jp
https://www.town.nakatosa.lg.jp	somu@town.nakatosa.lg.jp
https://www.town.sakawa.lg.jp/	sk01010@town.sakawa.lg.jp
http://www.town.ochi.kochi.jp	soumu@town.ochi.lg.jp
http://www.town.yusuhara.kochi.jp	yusuhara@town.yusuhara.lg.jp
https://www.vill.hidaka.kochi.jp	daihyo@vill.hidaka.lg.jp
http://www.town.kochi-tsuno.lg.jp/	tsuno@town.kochi-tsuno.lg.jp
http://www.town.shimanto.lg.jp	100000@town.shimanto.lg.jp
http://www.town.otsuki.kochi.jp/	soumu@town.otsuki.lg.jp
http://www.vill.mihara.kochi.jp/	mihara@vill.mihara.lg.jp
https://www.town.kuroshio.lg.jp	somu@town.kuroshio.lg.jp

18. 議会議員名簿 (自=自由民主党、立憲=立憲民主党、公=公明党、共=日本共産党、社=社会民主党、幸=幸福実現党、
参=参政党、無=無党派)

◎ 委員長

○ 副委員長

(令和5年6月1日現在)

市町村	所属委員会	氏名	当	党派	市町村	所属委員会	氏名	当	党派	
高知市	総務委員会	◎ 浜口佳寿子	3	共	厚生委員会	◎ 岡崎邦子	4	無		
		○ 神岡俊輔	2	社		○ 吉永哲也	4	自		
		岡田はるか	1	共		宮本直樹	1	共		
		木村亘	2	無		楠目慎一郎	1	立憲		
		大久保尊司	3	公		猪野恵	1	公		
		上田亜矢子	1	自		藤川裕介	1	自		
		大田芳男	1	自		高木妙	6	公		
		浜口卓也	3	自		竹村邦夫	5	自		
	経済文教委員会	◎ 岡崎豊	7	無	総務文教委員会	◎ 竹中真智子	1	無		
		○ 迫哲郎	5	共		○ 久保田浩	1	無		
		藤木真由美	1	共		澤山保太郎	3	無		
		伴武澄	1	無		亀井賢夫	3	無		
		横山公大	2	無		脇本健樹	4	無		
		高橋裕忠	2	自		町田又一	8	無		
		山根堂宏	6	公		産業厚生委員会	◎ 河本竜二	1	無	
		戸田二郎	7	自			○ 田渕信量	1	無	
		建設環境委員会	◎ 甲木良作	2			無	○ 池田教子	1	公
			○ 伊藤弘幸	3			公	竹中多津美	2	無
	西村昭夫		1	公	小椋利廣		3	無		
	下本文雄		7	共	山本賢誓		5	自		
	長尾和明		5	立憲	議会運営委員会	◎ 山本賢誓	5	自		
	野村栄一		1	参		○ 脇本健樹	4	無		
	和田勝美		5	無		河本竜二	1	無		
	氏原嗣志		5	無		田渕信量	1	無		
			竹中多津美	2		無				
			亀井賢夫	3		無				

【高知市】※議長 平田文彦(当5、無)は常任委員会には所属しない。

市町村	所属委員会	氏名	当	党派	市町村	所属委員会	氏名	当	党派					
安芸市	総務文教委員会	◎	川島憲彦	7	共	教育民生常任委員会	◎	杉本理	1	共				
		○	藤田伸也	3	無		○	植田豊	2	無				
			佐藤倫与	2	無			斉藤喜美子	1	無				
			宇田卓志	2	無			西川潔	3	無				
			徳久研二	3	無			土居恒夫	3	無				
			小松文人	8	無			岡崎純男	4	無				
			尾原進一	10	無			今西忠良	9	社				
		産業厚生委員会	◎	西内直彦	1		無	議会運営委員会	◎	前田学浩	4	無		
			○	徳広洋子	1		公		○	今西忠良	9	社		
				小松進也	3		無			西山明彦	1	無		
			小松進裕	3	無		神崎隆代		2	公				
			山下正浩	7	無		植田豊		2	無				
			山下一伊勢男	10	共		斉藤喜美子		1	無				
	南国市		総務常任委員会	◎	西本良平	2	無		土佐市	総務産業建設委員会	◎	山脇義英	2	無
				○	中山研心	4	立憲				○	田原計男	2	無
					丁野美香	1	無					村上信夫	3	共
				村田敦子	4	共		宇賀裕生			1	無		
				野村新作	5	無		所賀紀光			1	無		
				浜田和子	6	公		濱田太蔵			8	無		
		土居篤男		8	共		三本富士夫	8			無			
産業建設常任委員会		◎		福田佐和子	9	共								
		○		西山明彦	1	無								
				神崎隆代	2	公								
		浜田憲雄	2	無										
		岩松永治	3	無										
		有沢芳郎	4	無										
		前田学浩	4	無										

市町村	所属委員会	氏名	当	党派	市町村	所属委員会	氏名	当	党派		
須崎市	教育厚生委員会	◎	池 宗二郎	2	無	教育民生委員会	◎	大崎宏明	6	無	
		○	野村昌枝	6	無		○	佐々木明學	5	無	
			大森陽子	5	無			杉山愛子	1	無	
			大森田邦明	4	無			吉野寛招	6	無	
			田村隆彦	4	立憲			森光一晴	1	無	
			糸矢幸吉	3	無			土居信一	4	無	
			中田勝利	5	公			西村泰一	6	無	
		議会運営委員会	◎	濱田太蔵	8		無	◎	高橋立一	5	社
			○	村上信夫	3		共	○	高橋祐平	2	無
			山脇義英	2	無		大崎宏明	6	無		
			池宗二郎	2	無		宮田宏志	2	共		
			糸矢幸吉	3	無		佐々木學	5	公		
			三本富士夫	8	無		森田收三	5	共		
							森光一晴	1	無		
	総務委員会		◎	松田健	3	無	◎	宮田志野	2	共	
			○	高橋立一	5	社	○	海地雅弘	6	無	
			高橋祐平	2	無		大崎宏明	6	無		
			宮田志野	2	共		松田健三	3	無		
		山本啓介	1	無		森田收立	5	共			
		海地雅弘	6	無		高橋村泰一	5	社			
		西村泰一	6	無		西村	6	無			
産業建設委員会		◎	森田收三	5	共	◎	高橋祐平	2	無		
		○	吉野寛招	6	無	○	土居信一	4	無		
		杉山愛子	1	共		杉山愛子	1	共			
		松田健	3	無		吉野寛招	6	無			
		山本啓介	1	無		佐々木啓介	1	無			
		海地雅弘	6	無		山本光一	1	無			
		土居信一	4	無		森光一晴	1	無			
	議員団幹事	◎	杉山愛子	1	共	◎	杉山愛子	1	共		
			高橋祐平	2	無		高大崎宏明	6	無		
		大宮田宏志	2	無		宮田宏志	2	共			
		吉野寛招	6	無		吉野寛招	6	無			

市町村	所属委員会	氏名	当	党派	市町村	所属委員会	氏名	当	党派	
宿毛市	総務文教常任委員会	◎	寺田公一	7	無	土佐清水市	◎	新谷英生	1	無
		○	川村圭一	1	無		○	浅尾公厚	3	無
			井上将隆	1	無			武政健三	2	自
			今城隆	2	共			吉村政朗	2	無
			川村三千代	3	無			前田晃	3	共
			野々下昌文	5	無					
	産業厚生常任委員会	◎	堀景	2	無	産業厚生常任委員会	◎	山崎誠一	2	無
		○	高倉真弓	4	無		○	形岡弘士	1	無
			浦尻学典	1	無			弘田条詠	2	社
			小谷翔太	1	無			岡本詠	3	無
			東新	1	無			吉村政朗	2	無
			三木健正	2	無			新谷英生	1	無
	予算決算常任委員会	◎	松浦英夫	5	社	予算決算常任委員会	◎	岡本詠	3	無
		○	小谷上将	1	無		○	吉村政朗	2	無
			井上学典	1	無			新谷英生	1	無
			川村圭一	1	無			形岡弘士	1	無
			東新隆	1	無			弘田条三	2	社
			今城景	2	共			武政健三	2	自
			堀景正	2	無			山崎誠一	2	無
			三木健正	2	無			作田喜秋	2	公
			川田荣子	3	無			前田晃	3	共
			川村三千代	3	無			浅尾公厚	3	無
			高倉真弓	4	無			永野裕夫	6	無
			野々下昌文	5	無					
議会運営委員会	◎	野々下昌文	5	公	議会運営委員会	◎	弘田条	2	社	
	○	東新	1	無		○	前田晃	3	共	
		小谷翔太	1	無			新谷英生	1	無	
		今城隆	2	共			武政健三	2	自	
		松浦英夫	5	社			永野裕夫	6	無	
		寺田公一	7	無						

市町村	所属委員会	氏名	当	党派	市町村	所属委員会	氏名	当	党派			
四万十市	総務常任委員会	◎	西尾祐佐	3	無	広報広聴委員会	◎	寺尾真吾	2	無		
		○	山下幸子	2	公		○	大西友亮	3	共		
			上岡正	3	無			宮崎努	5	自		
			谷田道子	3	共			川村一朗	4	共		
			前田和哉	1	無			上岡真一	2	無		
			川村真生	1	無			前田和哉	1	無		
	産業建設常任委員会	◎	寺尾真吾	2	無		予算決算常任委員会	◎	山崎司	3	無	
		○	宮崎努	5	自			○	大西友亮	3	共	
			川村一朗	4	共				宮崎努	5	自	
			山崎司	3	無				川村一朗	4	共	
			松浦伸	3	無				上岡正	3	無	
			鳥谷恵生	1	無				谷田道子	3	共	
	教育民生常任委員会	◎	川濑誠司	2	共	香南市		総務常任委員会	◎	宮城正樹	2	無
		○	廣瀬正明	2	社				○	川久保可夫	1	立憲
			平野正	4	無					林道透	5	無
			大西友亮	3	共					片山文雄	2	無
			上岡真一	2	無					馴田文雄	3	共
			澤良宜由美	1	公					眞辺慶一	5	自
	議会運営委員会	◎	上岡真一	2	無							
		○	前田和哉	1	無							
			宮崎努	5	自							
			谷田道子	3	共							
			川濑誠司	2	共							
			山下幸子	2	公							

市 町 村	所属委員会	氏 名	当	党派	市 町 村	所属委員会	氏 名	当	党派			
	産業建設常任委員会	◎	小 泉 潤	3	無	議 会 改 革 調 査 特 別 委 員 会	◎	宮 崎 晃 行	3	公		
		○	土 居 り え	2	無		○	川 久 保 可 不 可	1	立 憲		
			上 田 瀧 雄	3	無			林 道 夫	5	無		
			西 内 治 水	5	無			山 本 孝 志	5	無		
			百 田 年 真 昭	1	無			岡 本 司	3	無		
	教育民生常任委員会	◎	中 屋 和 彦	3	無			小 泉 潤	3	無		
		○	樽 本 富 佐 子	2	共			片 山 透	2	無		
			山 本 孝 志	5	無			土 居 り え	2	公		
			岡 本 司	3	無			樽 本 富 佐 子	2	共		
			宮 崎 晃 行	3	公			馴 田 文 雄	3	共		
	議会運営委員会	◎	山 中 昭	4	無			宮 城 正 樹	2	無		
		○	土 居 り え	2	公			眞 辺 慶 一	5	自		
			林 道 夫	5	無			北 岡 栄 二	1	無		
			川 久 保 可 不 可	1	立 憲			上 田 瀧 雄	3	無		
			樽 本 富 佐 子	2	共			西 内 治 水	5	無		
	工業用水対策特別委員会	◎	眞 辺 慶 一	5	自		香 美 市	総務常任委員会	◎	山 崎 龍 太 郎	6	共
		○	宮 崎 晃 可 不 可	3	公				○	小 松 孝	3	無
			川 久 保 可 不 可	1	立 憲					西 村 剛 治	1	無
			山 本 孝 志	5	無					比 与 森 光 俊	6	公
			岡 本 司	3	無					濱 田 百 合 子	4	共
自衛隊対策特別委員会	◎	上 田 瀧 雄	3	無		山 本 芳 男		6	無			
	○	百 田 年 真 昭	1	無		舟 谷 千 幸		2	公			
		土 居 り え	2	無		笹 岡 優 樹		3	共			
		北 岡 栄 二	1	無		公 文 直 麻 衣		1	無			
		西 内 治 水	5	無		中 平 麻 潤		1	共			
	山 中 屋 和 彦	4	無		西 村 田 珠 美	3	無					

市 町 村	所属委員会	氏 名	当	党派	市 町 村	所属委員会	氏 名	当	党派				
	産業建設常任委員会	◎ ○	山崎 眞幹	4	無	市 町 村	広報委員会 議会部会	◎ ○	村田 珠美	3	無		
			森田 雄介	3	共				森田 雄介	3	共		
			有光 収三	1	無				中平 麻衣	1	無		
			山崎 晃子	6	無				西山 潤	1	共		
			利根 健二	5	無				山崎 眞幹	4	無		
			小松 紀夫	6	無				舟谷 千幸	2	公		
	議会運営委員会	◎ ○	小山 崎晃	6	無	東 洋 町	総務教育民生 常任委員会	◎ ○	武山 裕一	5	無		
			森田 雄介	3	共				今宮 裕明	7	無		
			山崎 眞幹	4	無				福島 登	4	無		
			小松 孝幸	3	無				廣田 斎史	1	無		
			舟谷 千幸	2	公				大坪 千倫	1	無		
			笹岡 優二	3	共				産業建設 常任委員会	◎ ○	西安 尚宏	4	無
	利根 健二	5	無	岡岡 良仁	1	無							
	予算決算常任委員会	◎ ○	村田 珠美	3	無	奈 半 利 町	総務民生常任委員会	◎ ○			木下 清	7	無
			小松 紀夫	6	無						小笠原 良	5	無
			有光 収三	1	無						岩内 博	4	無
			公文 直樹	1	無						安岡 健	4	無
			中平 麻衣	1	無				坂本 年男	1	無		
			西山 潤	1	共				地域振興 常任委員会	◎ ○	大西 洋三	8	無
	森田 雄介	3	共	瀬川 崇	1	無							
	山崎 眞幹	4	無	中川 和明	6	無							
	小松 孝幸	3	無	竹崎 稔	1	無							
	舟谷 千幸	2	公	議会運営委員会	◎ ○	小笠原 良	5	無					
	比与森 光俊	6	公			瀬川 崇	1	無					
山崎 晃子	6	無	岩内 博			4	無						
笹岡 優二	3	共	木下 清			7	無						
濱田 百合子	4	共	大西 洋三			◎ ○	大西 洋三	8	無				
山崎 龍太郎	6	共											
利根 健二	5	無											
山本 芳男	6	無											

市町村	所属委員会	氏名	当	党派	市町村	所属委員会	氏名	当	党派						
北川村	ダム公害対策特別委員会	◎	岩内博	4	無	総務産業建設常任委員会	◎	濱渦章	3	無					
		○	大西洋	8	無		○	松崎智香	1	無					
			瀬川崇	1	無			濱渦康雄	7	無					
			竹崎稔	1	無			岩垣實男	6	無					
			坂本健	1	無			尾崎一マ	5	無					
			安岡良	4	無			平岡章秀	2	無					
			小笠原和	5	無			和田和恵	2	無					
		中川明	6	無			濱渦公規	1	無						
		木下清	7	無	馬路村		◎	栢山民夫	3	無					
							○	岩城勝則	5	無					
								岡田元生	3	無					
								山中隆	5	無					
								皆津由理	5	無					
								吉松博	1	無					
						小松博	2	無							
田野町	総務教育 常任委員会	◎	中山益夫	1	共	議会運営委員会	◎	山中隆	5	無					
		○	山本美園	3	無		○	吉松博	1	無					
			村田秀作	8	無			岡田元生	3	無					
		西岡恒雄	2	無			栢山民夫	3	無						
		小笹孝彰	5	無			皆津由理	5	無						
							岩城勝則	5	無						
	まちづくり 厚生常任委員会	◎	桑名良学	2	無		道路整備促進特別委員会	◎	吉松博	1	無				
○		山崎子	2	共	○			岡田元生	3	無					
		神山大亮	1	無				栢山民夫	3	無					
	中澤長	4	無		皆津由理			5	無						
	安岡数	3	無		岩城勝則			5	無						
安田町	総務教育 常任委員会	◎	田之上健太	3	無		道	◎	吉松博	1	無				
		○	黒岩功裕	2	無										
			安並賢三	1	無										
			太田正利	13	無										
			佐竹正利	2	無										
	産業厚生 常任委員会	◎	中島瑞夫	2	無	路						◎	栢山中隆	5	無
		○	鶴田亀代	1	無										
			内川一則	2	無										
			小松延茂	4	無										
			小松憲次	5	無										

市 町 村	所属委員会	氏 名	当	党派	市 町 村	所属委員会	氏 名	当	党派			
芸 西 村	魚梁瀬ダム対策特別委員会	◎	皆 津 由 理	5	無	議 会 運 営 委 員 会	◎	松 繁 美 和	1	共		
		○	栞 山 民 夫	3	無		○	川 村 太 志	1	無		
			岡 田 元 生	3	無			白 石 伸 一	1	無		
			山 中 隆 博	5	無			大 石 教 政	5	無		
			吉 松 正 勝	1	無							
		岩 城 勝 則	5	無								
		小 松 博	2	無								
	芸 西 村	総務常任委員会	◎	濱 田 圭 介	1		無	水 資 源 対 策 特 別 委 員 会	◎	吉 川 裕 三	3	無
			○	安 岡 公 子	1		共		○	中 山 百 合	3	共
				岡 村 星 弥	1		無			澤 田 康 雄	3	無
			坂 本 史 彰	1	無		川 村 太 志		1	無		
			岡 村 俊 彰	2	無		永 野 栄 一		5	無		
芸 西 村	経済建設常任委員会	◎	山 本 俊 二	1	無		松 繁 美 和		1	共		
		○	仙 頭 一 貴	4	無		白 石 伸 一		1	無		
			西 笛 千 代 子	2	無		上 地 信 男		2	無		
			堀 川 友 久	1	無		大 石 教 政		5	無		
			小 松 康 人	6	無							
本 山 町	総務常任委員会	◎	上 地 信 男	2	無	大 豊 町	総務産業建設常任委員会	◎	重 森 一 宗	6	無	
		○	川 村 繁 美	1	共			○	森 一 芳	1	無	
			松 野 栄 誠	5	無				美 濃 明 男	1	無	
			永 本 一 生	5	無				山 北 英 二	1	無	
			岩 本 誠 一	5	無				上 池 如 夫	8	無	
	本 山 町	産業土木常任委員会	◎	大 石 教 政	5	無	教 育 民 生 常 任 委 員 会	◎	三 谷 よし 恵	2	無	
			○	吉 川 裕 三	3	無			○	小 川 智 也	3	無
				澤 田 康 雄	3	無				山 崎 悦 子	1	共
				白 石 伸 一	1	無				藤 丸 高 德	4	無
				中 山 百 合	3	共				佐 藤 德 治	7	無
本 山 町	議会広報編集常任委員会	◎	永 野 栄 一	5	無							
		○	白 石 伸 一	1	無							
			澤 田 康 太	3	無							
			川 村 太 志	1	無							
			松 繁 美 和	1	共							
	大 石 教 政	5	無									

市 町 村	所属委員会	氏 名	当	党派	市 町 村	所属委員会	氏 名	当	党派		
	議会運営委員会	◎	佐藤徳治	7	無	土佐町	デジタル化に向けた調査特別委員会	◎	小川智也	3	無
		○	小川智也	3	無			○	小美山山重	1	無
			山北英二	1	無				山崎悦一	1	無
			山谷よし恵	2	無				森宗	1	無
			重森一宗	6	無				鈴木大裕	2	無
			上池如夫	8	無				氏和	2	無
									前田賢二	9	無
									長野清美	1	無
	広報編集特別委員会	◎	山崎悦子	1	共	産経土木 常任委員会	◎	澤田智則	1	無	
		○	森一芳	1	無		○	和田勇嗣	11	無	
			美濃明男	1	無			和田義嗣	3	無	
			藤丸高德	4	無			和高石治夫	2	無	
			佐藤徳治	7	無			式地菅志朗	3	無	
	国道4309号改良促進調査特別委員会	◎	三谷よし恵	2	無	議会運営委員会	◎	和田義嗣	3	無	
		○	森一芳	1	無		○	長野大裕	2	無	
			藤丸高德	4	無			鈴木勇	11	無	
			重森一宗	6	無			和澤田智則	1	無	
			上池如夫	8	無						
	ダム対策調査特別委員会	◎	小川智也	3	無	議会広報調査特別委員会	◎	氏次真貴夫	2	無	
		○	山北英二	1	無		○	鈴木大裕	2	無	
			美濃明男	1	無			前田清美	1	無	
		山崎悦子	1	共			高石治夫	2	無		
		佐藤徳治	7	無			長野保則	2	無		
再生可能エネルギー対策調査特別委員会	◎	山崎悦子	1	共	総務産経常任委員会	◎	竹島正起	2	無		
	○	森一芳	1	無		○	伊東昭和	1	無		
		山北英二	1	無			岩崎一民	2	無		
		小川智也	3	無			和田夫	7	無		
集落生活調査特別委員会	◎	三谷よし恵	2	無	議会運営委員会	◎	和田将之	5	無		
	○	山崎悦子	1	共		○	和田男	2	無		
		美濃明男	1	無			竹島正起	5	無		
		森一芳	1	無			伊東昭和	2	無		
		重森一宗	6	無							

市町村	所属委員会	氏名	当	党派	市町村	所属委員会	氏名	当	党派								
いの町	総務文教常任委員会	◎ ○	浜森井山山	孝節正き卓	男子臣よ彦	2	無公無共無社	◎ ○	岡大藤野藤大	◎ ○	岡田原村崎野	良直安源	成孝大夫彦弘	5	無無無無無		
			山山	田本	孝節正き卓	男子臣よ彦	3				無公無共無社	岡大藤野藤大	良直安源	成孝大夫彦弘	2	無無無無無	
			山山	田本	孝節正き卓	男子臣よ彦	5				無公無共無社	岡大藤野藤大	良直安源	成孝大夫彦弘	1	無無無無無	
			山山	田本	孝節正き卓	男子臣よ彦	3				無公無共無社	岡大藤野藤大	良直安源	成孝大夫彦弘	5	無無無無無	
			山山	田本	孝節正き卓	男子臣よ彦	1				無公無共無社	岡大藤野藤大	良直安源	成孝大夫彦弘	3	無無無無無	
	民生環境常任委員会	◎ ○	山森池伊福藤	岡	勉	6	共無無無無	◎ ○	中土佐町	総務教育常任委員会	◎ ○	下濱下山佐福	元田元本竹永	道和良建敏守	夫昭之生彦恭	3	無無無無無
						6	共無無無無									1	無無無無無
						6	共無無無無									1	無無無無無
						6	共無無無無									2	無無無無無
						1	共無無無無									3	無無無無無
	建設産経常任委員会	◎ ○	筒高井大筒山	井橋上原井岡	一幸敏り公	6	無無無無無	◎ ○	産業建設民生常任委員会	◎ ○	高中窪岡金中	橋野田子城	雄大和伊三裕重	造地教男之則	2	無無無無無	
						6	無無無無無								2	共無無無無	
						6	無無無無無								5	無無無無無	
						2	無無無無無								1	無無無無無	
						6	無無無無無								4	無無無無無	
議会運営委員会	◎ ○	井浜池筒藤森山山山	上田沢井崎岡本	敏孝紀一憲幹	6	無無無無無	◎ ○	議会広報広聴常任委員会	◎ ○	窪下高金濱中	田元橋子田野	和良雄裕和大	教之造之昭地	2	共無無無無		
					2	無無無無無								2	無無無無無		
					6	無無無無無								1	無無無無無		
					6	無無無無無								1	無無無無無		
					3	無無無無無								1	無無無無無		
仁淀川町	議会運営委員会	◎ ○	竹藤岡藤野片	本堂田原村岡	文賢良安智	3	無共無無無	◎ ○	予算決算常任委員会	◎ ○	佐金窪岡下高濱下山中福中	竹子田元橋田元本野永城	敏裕和伊三男之造昭夫生地恭則	3	無無無無無		
						1	無共無無無							1	無無無無無		
						5	無共無無無							2	無無無無無		
						1	無共無無無							5	無無無無無		
						5	無共無無無							1	無無無無無		
	総務教育民生常任委員会	◎ ○	片藤竹若藤大	岡堂本藤崎野	智賢文敏源	3	無共無無無	◎ ○	議会運営委員会	◎ ○	高下窪佐福	橋元田竹永	雄道和敏守	造夫教彦恭	2	無無無無無	
						1	無共無無無								3	無無無無無	
						3	無共無無無								2	無無無無無	
						6	無共無無無								3	無無無無無	
						3	無共無無無								3	無無無無無	

市 町 村	所属委員会		氏 名				当	党派	市 町 村	所属委員会		氏 名				当	党派			
佐 川 町	少子化対策特別委員会	◎	金子裕之	1	無	越 知 町	総務教育 常任委員会	◎	市原静子	4	公	◎	市原静子	4	公	◎	市原静子	4	公	
		○	佐竹敏彦	3	無	◎		武智龍一	5	無	○		武智龍一	5	無		○	武智龍一	5	無
			岡伊三男	5	無			高橋丈久	4	無			高橋丈久	4	無			高橋丈久	4	無
			元良之昭	1	無			野田久壮	2	無			野田久壮	2	無			野田久壮	2	無
			田和昭地	1	無			小田壮一	1	無			小田壮一	1	無			小田壮一	1	無
			中野大地	1	無															
	総務文教常任委員会	◎	橋元陽一	2	共	議会議運営委員会	◎	岡林学	6	無	◎	岡林学	6	無	◎	岡林学	6	無		
		○	岡村正朗	5	無		○	上山千世子	1	共		○	上山千世子	1		共	○	上山千世子	1	共
			永田耕朗	7	無			山橋正男	10	無			山橋正男	10		無		山橋正男	10	無
			森正彦	4	無			小田下安	3	無			小田下安	3		無		小田下安	3	無
			宮崎知恵子	2	幸			武智龍子	5	無			武智龍子	5		無		武智龍子	5	無
			岡林哲司	1	無			市原静子	4	公			市原静子	4		公		市原静子	4	公
産業厚生常任委員会	◎	下川芳樹	3	無	議会議報 常任委員会	◎	岡武智龍子	6	無	◎	岡武智龍子	6	無	◎	岡武智龍子	6	無			
	○	松浦隆起	5	公		○	小野久美	2	無		○	小野久美	2		無	○	小野久美	2	無	
		藤原健祐	9	無			野久美	2	無			野久美	2		無		野久美	2	無	
		坂本玲子	3	無			森下安志博	3	無			森下安志博	3		無		森下安志博	3	無	
		西森勝仁	2	無			小田田壮一	1	無			小田田壮一	1		無		小田田壮一	1	無	
		田村生輝	1	無			小上岡千世子	1	共			小上岡千世子	1		共		小上岡千世子	1	共	
議会議運営委員会	◎	坂本玲子	3	無	議会議運営委員会	◎	西川慶男	9	無	◎	西川慶男	9	無	◎	西川慶男	9	無			
	○	松浦正樹	5	公		○	森田弥伸	2	無		○	森田弥伸	2		無	○	森田弥伸	2	無	
		岡村正樹	5	無			藤原史正	1	無			藤原史正	1		無		藤原史正	1	無	
		下川芳陽	3	無			來米豊正	1	無			來米豊正	1		無		來米豊正	1	無	
		橋元哲司	2	共			西市川	2	無			西市川	2		無		西市川	2	無	
		岡林哲司	1	無				8	無				8		無			8	無	
議会議報 編集委員会	◎	田村幸生	1	無	総務教育厚生 常任委員会	◎	森田呂弥	2	無	◎	森田呂弥	2	無	◎	森田呂弥	2	無			
	○	齋藤光一	1	無		○	來米史伸	1	無		○	來米史伸	1		無	○	來米史伸	1	無	
		橋元和輝	2	共			藤原秀俊	4	無			藤原秀俊	4		無		藤原秀俊	4	無	
		山本和哲	1	無			下元慶男	9	無			下元慶男	9		無		下元慶男	9	無	
		岡林哲司	1	無			西川慶男	9	無			西川慶男	9		無		西川慶男	9	無	
国道494号佐川バイパス 整備促進特別委員会	◎	松浦隆起	5	公	産業建設 常任委員会	◎	西市川正	2	無	◎	西市川正	2	無	◎	西市川正	2	無			
	○	宮崎知恵子	2	幸		○	市川岩伸	8	無		○	市川岩伸	8		無	○	市川岩伸	8	無	
		森正玲子	4	無			藤原史	1	無			藤原史	1		無		藤原史	1	無	
		坂本陽	3	無			來米豊	1	無			來米豊	1		無		來米豊	1	無	
		橋元陽	2	共			土釜清	5	無			土釜清	5		無		土釜清	5	無	

市 町 村	所属委員会		氏 名				当	党派	市 町 村	所属委員会		氏 名				当	党派							
日 高 村	議会広報編集委員会	◎	來 米 豊 史	1	無	教育民生常任委員会	◎	林 健 三	5	無	産業・建設常任委員会	◎	古 谷 幹 夫	3	無	広報・広聴常任委員会	◎	下 元 真 淳	3	無				
		○	西 川 豊 正	2	無		○	下 元 真 淳	3	無		○	古 谷 幹 夫	2	無		○	山 本 大 正	1	無	○	山 中 武 伴	3	無
			藤 原 呂 弥	1	無			水 間 内 方	1	共			村 井 本 竹	4	無			中 野 野 正	1	無		中 武 伴	5	無
			森 田 呂 秀 俊	2	無			緒 ノ 内 方	1	共			佐 竹 野 正	1	無			武 伴 ノ 内 井 谷	2	無		中 武 伴	3	無
			下 元 川 岩 龜	4	無				3	無			古 武 下 佐	3	無			林 古 武 下 佐	3	無		古 武 下 佐	1	無
			市 川 川 慶 男	8	無				5	無			古 武 下 佐	3	無			古 武 下 佐	3	無		古 武 下 佐	1	無
			西 川 川 慶 男	9	無				5	無			古 武 下 佐	3	無			古 武 下 佐	3	無		古 武 下 佐	1	無
			藤 原 利 彦	2	無				2	無			古 武 下 佐	3	無			古 武 下 佐	3	無		古 武 下 佐	1	無
			池 田 雅 文	2	無				10	無			古 武 下 佐	3	無			古 武 下 佐	3	無		古 武 下 佐	1	無
津 野 町	総務常任委員会	◎	藤 原 利 彦	2	無	議会運営委員会	◎	水 間 淳 一	3	無	計画審議会 四万十町都市 計画委員会	◎	古 佐 竹 将 夫	3	無	総務厚生 常任委員会	◎	浦 木 秀 雄	3	共				
		○	森 下 雅 文	10	無		○	田 邊 健 三	4	共		○	浦 安 久	2	無									
			野 村 重 夫	9	共			林 古 武 下 佐	5	無			安 久 中 安	2	無									
			森 下 芳 文	5	無			古 武 下 佐	3	無			安 久 中 安	4	無									
			大 川 内 慎 治	1	無			古 武 下 佐	3	無			安 久 中 安	4	無									
			山 中 鶴 幸 廣	2	無			古 武 下 佐	3	無			安 久 中 安	4	無									
			尾 崎 政 泰 昌	10	無			古 武 下 佐	3	無			安 久 中 安	4	無									
			横 山 村 玲 子	6	無			古 武 下 佐	3	無			安 久 中 安	4	無									
			西 村 玲 子	1	公			古 武 下 佐	3	無			安 久 中 安	4	無									
四 万 十 町	総務常任委員会	◎	川 上 智 子	4	無	計画審議会 四万十町都市 計画委員会	◎	水 間 淳 一	3	無	総務厚生 常任委員会	◎	浦 木 秀 雄	3	共									
		○	竹 村 博 仁	1	無		○	田 邊 健 三	4	共		○	浦 安 久	2	無									
			石 川 寿 朗	2	無			林 古 武 下 佐	5	無			安 久 中 安	2	無									
			高 橋 眞 一 郎	6	無			古 武 下 佐	3	無			安 久 中 安	4	無									
			大 崎 芳 章	3	無			古 武 下 佐	3	無			安 久 中 安	4	無									
			田 中 一 孝	2	無			古 武 下 佐	3	無			安 久 中 安	4	無									
			大 地 真 人	1	無			古 武 下 佐	3	無			安 久 中 安	4	無									
			西 元 和 代 孝	3	無			古 武 下 佐	3	無			安 久 中 安	4	無									
			大 崎 昭 英	5	無			古 武 下 佐	3	無			安 久 中 安	4	無									
四 万 十 町	総務常任委員会	◎	武 田 秀 義	3	無	計画審議会 四万十町都市 計画委員会	◎	水 間 淳 一	3	無	総務厚生 常任委員会	◎	浦 木 秀 雄	3	共									
		○	中 屋 康 一	5	無		○	田 邊 健 三	4	共		○	浦 安 久	2	無									
			堀 本 伸 哲	5	無			林 古 武 下 佐	5	無			安 久 中 安	2	無									
			田 邊 大 輔	4	共			古 武 下 佐	3	無			安 久 中 安	4	無									
			山 本 大 和	1	無			古 武 下 佐	3	無			安 久 中 安	4	無									
			味 元 和 義	4	無			古 武 下 佐	3	無			安 久 中 安	4	無									
			武 田 秀 義	3	無			古 武 下 佐	3	無			安 久 中 安	4	無									
			中 屋 康 一	5	無			古 武 下 佐	3	無			安 久 中 安	4	無									
			堀 本 伸 哲	5	無			古 武 下 佐	3	無			安 久 中 安	4	無									

市 町 村	所属委員会	氏 名	当	党派	市 町 村	所属委員会	氏 名	当	党派		
黒 潮 町	産業建設 常任委員会	◎ 中 田 巖 1 無	○ 野 村 満 久 2 無	○ 谷 正 美 3 無	黒 潮 町	広報委員会	◎ 浅 井 大 徳 4 無	○ 山 岡 美 佐 代 1 無	○ 中 平 直 明 1 無		
		○ 依 岡 一 生 1 無	○ 安 原 明 彦 3 自	◎ 杉 本 直 龍 司 2 無			○ 沖 憲 和 二 幸 3 無	◎ 新 谷 一 二 三 3 無			
		◎ 依 岡 一 生 1 無	○ 野 村 満 久 2 無	◎ 中 田 巖 1 無			○ 浦 木 秀 雄 3 共	○ 安 岡 邦 彦 2 無			
	○ 安 原 明 彦 3 自	○ 中 田 巖 1 無	○ 安 岡 邦 彦 2 無	○ 久 米 里 志 2 公			○ 浦 木 秀 雄 3 共				
	◎ 安 原 明 彦 3 自	○ 中 田 巖 1 無	○ 安 岡 邦 彦 2 無	○ 久 米 里 志 2 公			○ 浦 木 秀 雄 3 共				
	◎ 安 原 明 彦 3 自	○ 中 田 巖 1 無	○ 安 岡 邦 彦 2 無	○ 久 米 里 志 2 公			○ 浦 木 秀 雄 3 共				
	三 原 村	総務常任委員会	◎ 嶋 田 一 二 三 3 無	○ 杉 本 龍 司 2 無		○ 山 岡 美 佐 代 1 無	黒 潮 町	総務教育常任委員会	◎ 澳 本 哲 也 3 無	○ 小 松 孝 年 5 無	○ 山 本 牧 夫 1 無
			○ 中 平 直 明 1 無	○ 沖 憲 和 二 幸 3 無		○ 浅 井 大 徳 4 無			○ 大 倉 民 雄 6 無	○ 宮 地 葉 修 依 伸 2 無	
			◎ 嶋 田 一 二 三 3 無	○ 杉 本 龍 司 2 無		○ 山 岡 美 佐 代 1 無			○ 中 平 直 明 1 無	○ 沖 憲 和 二 幸 3 無	
			◎ 嶋 田 一 二 三 3 無	○ 杉 本 龍 司 2 無		○ 山 岡 美 佐 代 1 無		○ 中 平 直 明 1 無	○ 沖 憲 和 二 幸 3 無		
			◎ 嶋 田 一 二 三 3 無	○ 杉 本 龍 司 2 無		○ 山 岡 美 佐 代 1 無		○ 中 平 直 明 1 無	○ 沖 憲 和 二 幸 3 無		
			◎ 嶋 田 一 二 三 3 無	○ 杉 本 龍 司 2 無		○ 山 岡 美 佐 代 1 無		○ 中 平 直 明 1 無	○ 沖 憲 和 二 幸 3 無		
三 原 村	議会広報 常任委員会	◎ 嶋 田 一 二 三 3 無	○ 杉 本 龍 司 2 無	○ 山 岡 美 佐 代 1 無	黒 潮 町	産業建設厚生常任委員会	◎ 濱 村 美 香 2 無	○ 吉 尾 昌 樹 2 無	○ 宮 川 徳 光 4 無		
		○ 中 平 直 明 1 無	○ 沖 憲 和 二 幸 3 無	○ 浅 井 大 徳 4 無			○ 大 倉 民 雄 6 無	○ 植 田 佐 知 夫 1 共			
		◎ 嶋 田 一 二 三 3 無	○ 杉 本 龍 司 2 無	○ 山 岡 美 佐 代 1 無			○ 中 平 直 明 1 無	○ 沖 憲 和 二 幸 3 無			
		◎ 嶋 田 一 二 三 3 無	○ 杉 本 龍 司 2 無	○ 山 岡 美 佐 代 1 無		○ 中 平 直 明 1 無	○ 沖 憲 和 二 幸 3 無				
		◎ 嶋 田 一 二 三 3 無	○ 杉 本 龍 司 2 無	○ 山 岡 美 佐 代 1 無		○ 中 平 直 明 1 無	○ 沖 憲 和 二 幸 3 無				
		◎ 嶋 田 一 二 三 3 無	○ 杉 本 龍 司 2 無	○ 山 岡 美 佐 代 1 無		○ 中 平 直 明 1 無	○ 沖 憲 和 二 幸 3 無				
三 原 村	議会運営委員会	◎ 嶋 田 一 二 三 3 無	○ 杉 本 龍 司 2 無	○ 山 岡 美 佐 代 1 無	黒 潮 町	議会広報常任委員会	◎ 宮 川 徳 光 4 無	○ 小 松 孝 年 5 無	○ 濱 村 美 香 2 無		
		○ 中 平 直 明 1 無	○ 沖 憲 和 二 幸 3 無	○ 浅 井 大 徳 4 無			○ 大 倉 民 雄 6 無	○ 澳 本 哲 也 3 無			
		◎ 嶋 田 一 二 三 3 無	○ 杉 本 龍 司 2 無	○ 山 岡 美 佐 代 1 無			○ 中 平 直 明 1 無	○ 沖 憲 和 二 幸 3 無			
		◎ 嶋 田 一 二 三 3 無	○ 杉 本 龍 司 2 無	○ 山 岡 美 佐 代 1 無		○ 中 平 直 明 1 無	○ 沖 憲 和 二 幸 3 無				
		◎ 嶋 田 一 二 三 3 無	○ 杉 本 龍 司 2 無	○ 山 岡 美 佐 代 1 無		○ 中 平 直 明 1 無	○ 沖 憲 和 二 幸 3 無				
		◎ 嶋 田 一 二 三 3 無	○ 杉 本 龍 司 2 無	○ 山 岡 美 佐 代 1 無		○ 中 平 直 明 1 無	○ 沖 憲 和 二 幸 3 無				
三 原 村	議会運営委員会	◎ 嶋 田 一 二 三 3 無	○ 杉 本 龍 司 2 無	○ 山 岡 美 佐 代 1 無	黒 潮 町	議会運営委員会	◎ 山 本 久 夫 7 無	○ 浅 野 修 一 3 無	○ 濱 村 美 香 2 無		
		○ 中 平 直 明 1 無	○ 沖 憲 和 二 幸 3 無	○ 浅 井 大 徳 4 無			○ 大 倉 民 雄 6 無	○ 澳 本 哲 也 3 無			
		◎ 嶋 田 一 二 三 3 無	○ 杉 本 龍 司 2 無	○ 山 岡 美 佐 代 1 無			○ 中 平 直 明 1 無	○ 沖 憲 和 二 幸 3 無			
		◎ 嶋 田 一 二 三 3 無	○ 杉 本 龍 司 2 無	○ 山 岡 美 佐 代 1 無		○ 中 平 直 明 1 無	○ 沖 憲 和 二 幸 3 無				
		◎ 嶋 田 一 二 三 3 無	○ 杉 本 龍 司 2 無	○ 山 岡 美 佐 代 1 無		○ 中 平 直 明 1 無	○ 沖 憲 和 二 幸 3 無				
		◎ 嶋 田 一 二 三 3 無	○ 杉 本 龍 司 2 無	○ 山 岡 美 佐 代 1 無		○ 中 平 直 明 1 無	○ 沖 憲 和 二 幸 3 無				

19. 部課長名簿

(令和5年6月1日現在)

市 町 村	部 局	職 名	氏 名
高 知 市	議 会 事 務 局	事 務 局 長	児 玉 篤 宗
		次 長	池 堤
		庶 務 課 長	田 村 章 代
		議 事 調 査 課 長	中 須 賀 広 典
	市 長 事 務 部 局 (総 務 部)	総 務 部 長	林 充
		総 務 部 法 務 担 当 理 事	仁 井 田 充 将
		総 務 部 副 部 長	谷 脇 由 人
		総 務 部 D X 推 進 担 当 参 事	金 田 暁 彦
		総 務 部 政 策 推 進 室 長	西 成 英 丈
		政 策 企 画 課 長	大 宮 剛 夫
		地 域 活 性 推 進 課 長	松 尾 大 樹
		広 聴 広 報 課 長	森 田 加 奈 子
		広 聴 広 報 課 副 参 事	三 吉 正 純
		秘 書 課 長	森 山 宏 一
		情 報 政 策 課 長	小 新 貴 士
		文 化 振 興 課 長	藤 原 美 穂
		文 化 振 興 課 文 化 施 設 長 寿 命 化 担 当 副 参 事	(兼) 川 村 規 司
		民 権 ・ 文 化 財 課 長	木 下 達 哉
		総 務 課 長	刈 谷 昇 二
		総 務 課 副 参 事	岡 崎 貞 三
		人 事 課 長	市 村 有 生
		文 書 法 制 課 長	竹 村 博 和
		行 政 改 革 推 進 課 長	山 本 晋 平
	契 約 課 長	松 村 志 典	
	(防 災 対 策 部)	防 災 対 策 部 長	山 崎 英 隆
		防 災 対 策 部 副 部 長	石 黒 和 史
		防 災 政 策 課 長	松 岡 宏 輔
		防 災 政 策 課 事 前 復 興 ま ち づ くり 計 画 担 当 副 参 事	戸 田 幸 治
		防 災 政 策 課 防 災 対 策 監 査	川 東 賢 一
	(財 務 部)	地 域 防 災 推 進 課 長	藤 原 わ か
		財 務 部 長	澤 村 素 志
		財 務 部 副 部 長	村 田 憲 司
		財 務 部 税 務 長	長 尾 浩 二
		財 政 課 長	濱 田 光
		財 産 政 策 課 長	吉 村 建 太 郎
		管 財 課 長	内 川 勇 介
税 務 管 理 課 長		西 川 浩 司	
税 務 管 理 課 税 制 担 当 副 参 事		中 山 知 佐	
市 民 税 課 長		山 本 浩 美	
(市 民 協 働 部)	資 産 税 課 長	成 岡 真 一	
	市 民 協 働 部 長	中 城 純 一	

市 町 村	部 局	職 名	氏 名
		市民協働部 副部長	山脇 弘道
		地域コミュニティ推進課長	寺尾 倫彦
		交通戦略課長	出口 忠彦
		くらし・交通安全課長	川上 智子
		スポーツ振興課長	澤田 覚
		人権同和・男女共同参画課長	佐竹 真湖
		中央窓口センター 所長	森尾 祐二
		斎場 長	西岡 勇人
		地籍調査課長	和田 智晴
	(健康福祉部)	健康福祉部 部長	橋本 和明
		健康福祉部健康推進担当理事	豊田 誠
		健康福祉部 副部長	入木 栄一
		給付担当参事	(兼)入木 栄一
		保健所 長	(兼)豊田 誠
		福祉事務所 長	和田 秀幸
		健康福祉総務課 長	一圓 真由
		健康福祉総務課 副参事	丸山 貴匠
		地域共生社会推進課 長	鳥崎 由紀子
		指導監査課 長	森尾 美貴
		介護保険課 長	鳥内 裕史
		保険医療課 長	水野 知宣
		保険医療課 副参事	松本 志保
		地域保健課 長	北添 地平
		地域保健課ワクチン接種推進担当副参事	植田 耕太郎
		地域保健課 副参事	小原 牧
		生活食品課 長	岡林 良樹
		健康増進課 長	小藤 吉彦
		障がい福祉課 長	大中 卓実
		声と点字の図書館 長	西岡 和美
		高齢者支援課 長	野村 友視
		基幹型地域包括支援センター 所長	関田 学俊
		福祉管理課 長	明坂 啓司
		第一福祉課 長	谷脇 聖児
		第一福祉課 副参事	野田 裕張
		第二福祉課 長	平井 一俊
	(こども未来部)	こども未来部 部長	大野 正貴
		こども未来部 副部長	和田 典子
		子育て給付課 長	山中 理枝
		子ども育成課 長	山中 健徳
		母子保健課 長	谷村 守敏
		保育幼稚園課 長	宮地 豊一
		保育幼稚園担当副参事	沖 元美子
		子ども家庭支援センター 所長	高橋 郁子

市 町 村	部 局	職 名	氏 名
	(環 境 部)	環 境 部 長	高 岡 幸 史
		環 境 部 副 部 長	川 村 弘
		環 境 部 参 事	戸 梶 敏 伸
		新エネルギー・環境政策課長	田 村 智 志
		新エネルギー・環境政策課副参事	安 松 正 博
		環 境 施 設 対 策 課 長	小 畑 和 正
		環 境 保 全 課 長	中 山 誠 司
		廃 棄 物 対 策 課 長	藤 村 睦 人
		環 境 業 務 課 長	坂 吉 秋 人
		清 掃 工 場 長	(兼) 戸 梶 敏 伸
		東 部 環 境 セ ン タ ー 所 長	山 本 記 生
	(商 工 観 光 部)	商 工 観 光 部 長	今 西 剛 也
		商 工 観 光 部 副 部 長	大 北 新 子
		商工観光部スポーツ観光推進担当参事	山 岡 奈 穂
		公 営 事 業 事 務 所 長	木 村 祐 介
		産 業 政 策 課 長	福 富 大 賀
		商 業 振 興 ・ 外 商 支 援 課 長	高 橋 敬 之
		観 光 企 画 課 長	久 松 昌 弘
		観 光 魅 力 創 造 課 長	古 谷 直 己
		観 光 魅 力 創 造 課 副 参 事	中 村 千 栄 子
		公 営 事 業 課 長	横 田 由 紀 子
	(農 林 水 産 部)	農 林 水 産 部 長	弘 瀬 優
		農 林 水 産 部 副 部 長	宮 地 邦 彦
		卸 売 市 場 長	岡 林 孝 之
		農 林 水 産 課 長	島 崎 春 次
		鏡 地 域 振 興 課 長	佐々木 恵 一
		土 佐 山 地 域 振 興 課 長	中 村 一 步
		春 野 地 域 振 興 課 長	門 脇 清 明
		耕 地 課 長	坂 本 幸 繁
		市 場 課 長	尾 谷 裕 司
		市 場 課 施 設 整 備 担 当 副 参 事	谷 了
	(都 市 建 設 部)	都 市 建 設 部 長	福 留 正 充
		都 市 建 設 部 副 部 長	畑 山 仁
		都 市 建 設 部 副 部 長	中 岡 広 昭
		都 市 建 設 部 参 事	岡 村 大 加
		都 市 建 設 総 務 課 長	山 岡 和 幸
		技 術 監 理 課 長	直 江 幸 男
		都 市 計 画 課 長	山 本 眞 圭
		市 街 地 整 備 課 長	田 原 本 圭
		建 築 指 導 課 長	島 本 潔
		住 宅 政 策 課 長	井 上 大
		公 共 建 築 課 長	(兼) 岡 村 大
		公 共 建 築 課 施 設 管 理 担 当 副 参 事	川 村 規 司
		み ど り 課 長	森 本 正 彦

市 町 村	部 局	職 名	氏 名
		道路管理課長	中谷勇次
		道路整備課長	川上昌伸
		河川水路課長	手島和彦
	(会計管理者)	会計管理者	宮田小町
		出納課長	大原章
		副会計管理者	(兼)大原章
	上下水道局	上下水道局次長	中田智久
		上下水道局次長	泉保光
		上下水道局次長	森岡清隆
		上下水道局検査技監	(兼)西本文雄
		企画財務課長	高橋退助
		総務課長	川村志保
		技術監理課長	西本文雄
		お客さまサービス課長	濱田太浩
		管路管理課長	宮本浩一
		水道整備課長	土居智也
		浄水課長	伊賀輝典
		下水道整備課長	長崎宏昭
		下水道施設管理課長	栗田雅文
	消防局	消防局局長	本山和平
		消防局担当次長	片田浩
		消防署担当次長	堅田学
		消防局消防団担当次長	坂田弘一
		消防局総合指令担当参事	鎌倉幸一
		消防局参事	西川宜孝
		総務課長	(兼)西川宜孝
		総務課副参事	松本慎一
		総務課付副参事	村上徹典
		総務課付副参事	岡部文一
		総合指令課長	(兼)鎌倉幸一
		総合指令課副参事	北村嘉健
		総合指令課副参事	和田清秀
		総合指令課副参事	川澤和史
		警防課長	竹内輝幸
		救急課長	吉村一司
		予防課長	横山靖
		中央消防署長	(兼)堅田学
		北消防署長	今井照郎
		東消防署長	江口康隆
		南消防署長	山中一
	教育委員会	教育次長	植田浩二
		教育次長	山中浩介
		教育委員会図書館・科学館担当参事	高石敏子
		教育委員会市民図書館長	(兼)高石敏子

市 町 村	部 局	職 名	氏 名
		教 育 政 策 課 長	岸 田 正 法
		学 校 教 育 課 長	竹 内 清 貴
		学 校 教 育 課 副 参 事	川 元 雅 一
		学 校 教 育 課 教 育 企 画 監	市 原 俊 和
		学 校 教 育 課 学 力 向 上 指 導 監	岩 城 多 加 仁
		学 校 環 境 整 備 課 長	高 橋 直 人
		青 少 年 ・ 事 務 管 理 課 長	濱 田 真 紀
		人 権 ・ こ ど も 支 援 課 長	岡 本 政 則
		人 権 ・ こ ど も 支 援 生 徒 指 導 対 策 監	藤 原 祐 三
		凶 書 館 ・ 科 学 館 課 長	弘 瀬 友 也
		教 育 研 究 所 長	越 智 知 恵
		教 育 研 究 所 特 別 支 援 教 育 担 当 副 参 事	八 木 千 晶
		少 年 補 導 セ ン タ ー 所 長	吉 川 佳 余
		高 知 商 業 高 等 学 校 長	竹 村 晃 子
		高 知 商 業 高 等 学 校 事 務 長	葛 田 京
	監 査 委 員 事 務 局	事 務 局 長	山 崎 敬 造
		次 長	明 坂 通 子
	公 平 委 員 会 事 務 局	事 務 局 長	(併) 山 本 晋 平
	選 挙 管 理 委 員 会 事 務 局	事 務 局 長	加 藤 勝 巳
		次 長	田 中 俊 次
	農 業 委 員 会 事 務 局	事 務 局 長	永 野 哲 也
		次 長	上 田 満 春
室 戸 市	議 会 事 務 局	事 務 局 長	谷 村 直 人
	市 長 部 局	総 務 課 長	濱 田 亮 士
		ま ち づ く り 推 進 課 長	福 留 裕 治
		税 務 課 長	西 村 城 人
		市 民 課 長	小 松 達 也
		財 産 管 理 課 長	戎 井 健
		こ ど も 子 育 て 支 援 課 長	辻 さ お り
		保 健 介 護 課 長	正 木 亜 弥
		人 権 啓 発 課 長	田 淵 由 加
		建 設 土 木 課 長	川 崎 州 桂
		産 業 振 興 課 長	山 崎 亨
		観 光 ジ オ パ ー ク 推 進 課 長	大 西 富 士 樹
		会 計 管 理 者 兼 会 計 課 長	上 松 富 士 樹
		福 祉 事 務 所 長	森 岡 光
		防 災 対 策 課 長	西 岡 佳 久
		健 康 医 療 政 策 課 長	松 下 善 徳
	水 道 局	局 長	中 屋 秀 志
消 防 本 部	消 防 長	多 田 周 平	
	消 防 次 長	松 下 匡 志	
教 育 委 員 会	教 育 次 長	山 本 康 二	
	学 校 教 育 課 長	(兼) 山 本 康 二	
	生 涯 学 習 課 長	和 田 美 紗 子	

市 町 村	部 局	職 名	氏 名
		少年育成センター所長	(兼)和田美紗子
	選挙管理委員会	事務局長	濱田亮士
	監査委員	事務局長	江口祐介
	農業委員会	事務局長	山崎桂
安 芸 市	議会事務局	事務局長	島崎留美
	市長部局	総務課	長 国藤実成
		企画調整課	長 大野崇志
		企画調整課 参事	山崎孝志
		危機管理課	長 千光士学
		税務課	長 山崎美佳
		市民課	長 植野浩二
		福祉事務所	長 長野信之
		財産管理課	長 大坪純行
		環境課	長 島崎雅一
		農林課	長 三宮仁
		商工観光水産課	長 岡林愛彦
		建設課	長 近藤雅佳
		会計管理者兼会計課	長 陰山遠
上下水道課	長 清川		
消防本部	消防長	久寺岡勝	
教育委員会	次長兼消防課長兼消防署長	寺岡勝	
	教育次長兼学校教育課長 学校教育課参事兼学校給食センター所長 生涯学習課	長 大坪浩久 秋山真樹 藤田隆史	
選挙管理委員会	事務局長	佐藤暢晃	
監査委員	事務局長	小松俊江	
農業委員会	事務局長	三宮一仁	
南 国 市	議会事務局	事務局長	野口裕介
	市長部局	企画課	長 松木和哉
		財政課	長 渡部靖
		総務課	長 中島章
		危機管理課	長 山田恭輔
		環境課	長 横山聖二
		建設課	長 橋詰徳幸
		農林水産課	長 古田修章
		農地整備課	長 田所卓也
		都市整備課	長 若枝実
		住宅課	長 松岡千左
		子育て支援課	長 長野洋高
		会計管理者兼会計課	長 秋田節夫
長寿支援課	長 中村俊一		
福祉事務所	長 天羽庸泰		
商工観光課	長 山崎伸二		
税務課	長 高野正和		

市 町 村	部 局	職 名	氏 名
		市 民 課 長 保 健 福 祉 セ ン タ ー 所 長 地 籍 調 査 課 長 情 報 政 策 課 長	高 橋 元 和 藤 宗 步 吉 本 晶 先 竹 村 亜 希 子
	上 下 水 道 局	局 長	濱 田 秀 志
	消 防 本 部	消 防 長 次 長 兼 消 防 署 長 総 務 課 長 警 防 課 長 予 防 課 長	小 松 和 英 河 村 直 知 三 谷 洋 亮 松 村 公 博 中 村 之 彦
	教 育 委 員 会	次 長 兼 学 校 教 育 課 長 生 涯 学 習 課 長	溝 渕 浩 芳 前 田 康 喜
	選 挙 管 理 委 員 会	事 務 局 長	(兼) 中 島 章
	監 査 委 員 会	事 務 局 長	中 村 比 早 子
	農 業 委 員 会	事 務 局 長	弘 田 明 平
土 佐 市	議 会 事 務 局	事 務 局 長	小 松 和 加
	市 長 部 局	総 務 課 長 企 画 財 政 課 長 防 災 対 策 課 長 都 市 環 境 課 長 建 設 課 波 介 川 ・ 水 資 源 対 策 担 当 参 事 市 民 課 長 税 務 課 長 産 業 振 興 課 長 子 育 て 支 援 課 長 戸 波 総 合 市 民 セ ン タ ー 所 長 U S A く ろ し お セ ン タ ー 所 長 福 祉 事 務 所 長 北 原 ク リ ー ン セ ン タ ー 所 長 健 康 づ く り 課 長 長 寿 政 策 課 長 建 設 課 長 水 産 課 長 会 計 管 理 者 兼 会 計 課 長	片 山 淳 哉 合 田 聖 子 広 沢 章 郎 下 村 哲 関 祐 介 尾 崎 友 紀 横 田 琢 也 矢 野 康 孝 横 山 理 恵 田 村 真 一 松 岡 章 彦 合 田 尚 洋 嶋 崎 貴 子 岡 林 輝 田 中 祐 児 有 藤 芳 生 (兼) 松 岡 章 彦 西 原 正 人
	水 道 局	業 務 課 長 総 務 課 長	千 頭 良 弐 (兼) 片 山 淳 哉
	消 防 本 部	消 防 長 兼 消 防 次 長 総 務 課 長 消 防 署 長 兼 警 防 課 長	横 川 宏 二 楠 瀬 章 広 真 鍋 卓 也
	教 育 委 員 会	学 校 教 育 課 長 給 食 セ ン タ ー 所 長 生 涯 学 習 課 長 兼 教 育 次 長	井 上 夕 起 子 高 橋 修 一 中 平 勝 也
	選 挙 管 理 委 員 会	事 務 局 長	(兼) 片 山 淳 哉
	監 査 委 員 会	事 務 局 長	(兼) 小 松 和 加

市 町 村	部 局	職 名	氏 名	
須 崎 市	農 業 委 員 会	事 務 局 長	(兼) 矢野 康孝	
	議 会 事 務 局	事 務 局 長	嶋 崎 貴 寿	
	市 長 部 局	総 務 課	長	梅 原 健 一 郎
		企 画 情 報 課	長	宮 本 良 二
		プ ロ ジ ェ ク ト 推 進 室	長	國 澤 豊
		文 化 ス ポ ー ツ ・ 観 光 課	長	堅 田 典 寿
		元 氣 創 造 課	長	松 浦 ず が
		人 権 交 流 セ ン タ ー 所	長	松 浦 永 治
		防 災 課	長	久 万 敏 幸
		税 務 課	長	森 光 和 明
		市 民 課	長	大 崎 弘 美
		長 寿 介 護 課	長	濱 崎 守 央
		健 康 推 進 課	長	中 川 雄 大 夫
		環 境 未 来 課	長	森 光 澄 進
		農 林 水 産 課	長	岡 田 進 一 晃
		建 設 課	長	楠 瀬 廣 哲
		住 宅 ・ 建 築 課	長	國 村 幸 二 也
水 道 課	長	中 山 岡 伸 也		
福 祉 事 務 所	長	山 岡 伸 也		
会 計 管 理 課	長	中 山 明		
会 計 課	長	(兼) 中 山 明		
教 育 委 員 会	学 校 教 育 課	長	中 西 司	
	生 涯 学 習 課	長	小 野 修 一 郎	
	子 ども ・ 子 育 て 支 援 課	長	寺 田 良 生	
	青 少 年 育 成 セ ン タ ー 所	長	(兼) 寺 田 良 生	
	監 査 委 員	事 務 局 長	青 木 裕 子	
	選 挙 管 理 委 員 会	事 務 局 長	市 川 ゆ かり	
	農 業 委 員 会	事 務 局 長	(兼) 岡 田 進 一	
土 地 開 発 公 社	事 務 局 長	(兼) 宮 本 良 二		
宿 毛 市	議 会 事 務 局	事 務 局 長	黒 田 厚	
	市 長 部 局	企 画 課	長	上 村 秀 生
		総 務 課	長	桑 原 一
		機 管 理 課	長	有 田 巧 史
		市 民 課	長	岡 本 武
		税 務 課	長	朝 比 奈 淳 司
		会 計 管 理 者 兼 会 計 課	長	佐 藤 恵 介
		健 康 推 進 課	長	松 田 ま な み
		長 寿 政 策 課	長	谷 本 裕 子
		環 境 課	長	谷 本 和 哉
		人 権 推 進 課	長	川 村 志 保
		産 業 振 興 課	長	岩 本 敬 二
		商 工 観 光 課	長	長 山 敏 昭
		土 木 課	長	太 田 芳 宏

市 町 村	部 局	職 名	氏 名	
		都 市 建 設 課 長 福 祉 事 務 所 長 水 道 課 長	小 島 裕 史 畠 中 健 一 宮 本 潤	
	教 育 委 員 会	教 育 次 長 兼 学 校 教 育 課 長 生 涯 学 習 課 長 文 教 セ ン タ ー 所 長 学 校 給 食 セ ン タ ー 所 長	和 田 克 哉 中 平 成 也 (兼) 中 平 成 也 平 井 建 一	
	選 挙 管 理 委 員 会	事 務 局 長	(兼) 桑 原 一	
	土 佐 清 水 市	議 会 事 務 局	事 務 局 長	早 川 聡
	市 長 部 局	企 画 財 政 課 長 総 務 課 長 危 機 管 理 課 長 じ ん け ん 課 長 税 務 課 長 市 民 課 長 健 康 推 進 課 長 福 祉 事 務 所 長 特 別 養 護 老 人 ホ ー ム し お さ い 園 長 農 林 水 産 課 長 観 光 商 工 課 長 ま ち づ く り 対 策 課 長 会 計 管 理 者 会 計 課 長	横 山 英 幸 東 直 能 吉 永 敏 之 介 窪 内 研 介 谷 崎 清 岡 田 旭 生 竹 池 亮 岡 田 哲 治 畑 山 正 王 和 泉 政 彦 酒 井 満 中 尾 吉 宏 井 上 美 樹 (兼) 井 上 美 樹	
	水 道 企 業	水 道 課 長	山 本 実	
	消 防 本 部	消 防 長 消 防 次 長 消 防 署 長	宮 地 直 道 中 村 浩 司 (兼) 中 村 浩 司	
	教 育 委 員 会	こ ど も 未 来 課 長 生 涯 学 習 課 長 教 育 セ ン タ ー 所 長 少 年 補 導 セ ン タ ー 所 長	中 津 恵 子 前 原 貴 樹 田 村 五 鈴 (兼) 田 村 五 鈴	
	選 挙 管 理 委 員 会	事 務 局 長	(併) 東 直 能	
	監 査 委 員	事 務 局 長	(併) 早 川 聡	
	農 業 委 員 会	事 務 局 長	(併) 和 泉 政 彦	
	四 万 十 市 (本 庁)	議 会 事 務 部 局	事 務 局 長	西 澤 和 史
	市 長 事 務 部 局	総 務 課 長 総 務 課 副 参 事 (幡 多 広 城 市 町 村 園 事 務 組 合 事 務 局 長) 地 震 防 災 課 長 企 画 広 報 課 長 財 政 課 長 市 民 ・ 人 権 課 長 税 務 課 長	岡 本 寿 明 渡 辺 昌 彦 遠 近 由 幸 武 田 安 仁 竹 田 哲 也 加 用 拓 也 山 崎 行 伸	

市 町 村	部 局	職 名	氏 名
(西土佐総合支所)		環境生活課長	山本 聡
		子育て支援課長	中脇 弘樹
		健康推進課長	竹本 美佳
		高齢者支援課長	武内 俊治
		観光商工課長	金子 雅紀
		農林水産課長	吉田 貴浩
		農林水産課副参事 (食肉センター整備推進担当)	桑原 克能
		まちづくり課長	佐川 徳和
		市民病院事務局長	原 憲一
		福祉事務所長	渡辺 和博
		会計管理者兼会計課長	中田 智子
	選挙管理委員会事務局	選挙管理委員会事務局長 濱田 武	
	監査事務局	事務局長 (併)西澤 和史	
	教育委員会事務局	学校教育課長 山崎 寿幸	
		生涯学習課長 戸田 裕介	
	上下水道事務局	上下水道課長 池田 哲也	
	市長事務局	支所長兼地域企画課長 村上 正彦	
		西土佐診療所事務局長兼 西土佐保健分室長 稲田 修	
		産業建設課長兼西土佐事業分室長 朝比奈 雅人	
香 南 市	議会事務局	事務局長	西内 孝一
	市長部局	総務課長兼選挙管理委員会書記長	北村 浩司
		防災対策課長	岡林 栄一
		企画財政課長	西内 栄一
		住宅政策課長	浜田 悦秀
		地域支援課長	弘田 満紀
		税務収納課長	宮崎 結城
		市民保険課長	恒光 フミ
		人権課長	山下 篤
		環境対策課長	西内 淳
		高齢者介護課長	都築 敏夫
		上下水道課長	岡崎 進
		会計管理者兼会計課長	原 敬子
		福祉事務所長	坂本 充子
		健康対策課長	伊藤 祐美子
		建設課長	村山 敦
		農林水産課長	小松 大洋
		商工観光課長	萩野 大輔
		契約管財課長	岩田 由子
		情報政策課長	中島 貴也
		赤岡支所長	前川 浩文
		香我美支所長	中 邑 彰彦

市 町 村	部 局	職 名	氏 名
		夜 須 支 所 長 吉 川 支 所 長	野 島 浩 一 松 本 展 明
	消 防 本 部	消 防 長	恒 光 博 篤
		消 防 次 長 兼 総 務 課 長	大 西 晃 三
		警 防 課 長 予 防 課 長	藤 田 博 隆
	教 育 委 員 会	教 育 次 長	門 脇 佐 代 子
		学 校 教 育 課 長	小 松 昌 司
		こ ど も 課 長 生涯学習課長兼補導センター所長	猪 原 加 江 山 崎 正 博
	監 査 委 員 事 務 局	事 務 局 長	谷 岡 美 鈴
	農 業 委 員 会 事 務 局	事 務 局 長	岡 本 和 也
	香 美 市	議 会 事 務 局	事 務 局 長
市 長 部 局		総 務 課 長 企 画 財 政 課 長 管 財 課 長 防 災 対 策 課 長 定 住 推 進 課 長 ふ れ あ い 交 流 セ ン タ ー 所 長 税 務 収 納 課 長 市 民 保 険 課 長 高 齢 介 護 課 長 健 康 推 進 課 長 農 林 課 長 商 工 観 光 課 長 建 設 課 長 環 境 課 長 福 祉 事 務 所 長 香 北 支 所 長 物 部 支 所 長 会 計 管 理 者 兼 会 計 課 長	竹 崎 澄 人 佐 竹 教 人 三 谷 恵 司 中 川 英 斉 小 松 伯 聖 植 田 佐 智 猪 野 高 廣 萩 野 貴 子 中 山 繁 美 宗 石 こ ず ぶ 美 川 島 進 司 石 元 幸 司 野 村 文 紀 依 光 伸 枝 野 邑 裕 永 前 田 哲 夫 片 岡 亮 美 明 石 清 美
上 下 水 道 局	上 下 水 道 局 長	西 村 安 史	
消 防 本 部	消 防 長	宮 地 義 之	
	消 防 次 長	公 文 徹 朗	
	消 防 課 長	楠 目 晃 三	
	消 防 署 長 消 防 署 香 北 分 署 長	五 百 蔵 哲 雄 野 口 正 一	
教 育 委 員 会	教 育 次 長	中 山 泰 仁	
	教 育 振 興 課 長	一 圓 ま じ か	
	教 育 振 興 課 対 策 監 監	田 村 香 江	
	学 校 給 食 セ ン タ ー 所 長	(兼) 中 山 泰 仁	
	生 涯 学 習 振 興 課 長 少 年 育 成 セ ン タ ー 所 長	黍 原 美 貴 子 (兼) 黍 原 美 貴 子	

市 町 村	部 局	職 名	氏 名
	監査委員事務局	事 務 局 長	(併)一圓 幹生
	選挙管理委員会	書 記 長	(併)竹崎 澄人
	農 業 委 員 会	事 務 局 長	和 田 雅 充
東 洋 町	議 会 事 務 局	事 務 局 長	小 池 昭 平
	町 長 部 局	總 務 課 長	築 地 仲 音
		税 務 課 長	北 川 晃 彦
		住 民 課 長	生 松 克 祐
		産 業 建 設 課 長	大 坪 靖 幸
		地 域 包 括 支 援 セ ン タ ー 事 務 局 長	手 島 憲 作
出 納 室 長	近 藤 真 人		
教 育 委 員 会	教 育 次 長	田 岡 い づ み	
奈 半 利 町	議 会 事 務 局	事 務 局 長	寺 村 賢 志
	町 長 部 局	總 務 課 長	井 上 明
		住 民 福 祉 課 長	寺 村 光 志
		地 域 振 興 課 長	大 西 広 見
地 方 創 生 課 長	久 武 禎 志		
会 計 管 理 者	下 村 昌 子		
教 育 委 員 会	教 育 次 長	五 味 雅 仁	
田 野 町	議 会 事 務 局	事 務 局 長	山 本 鳴 美
	町 長 部 局	總 務 課 長	山 本 卓 弥
		産 業 建 設 課 長	西 山 周 平
		住 民 福 祉 課 長	山 中 大 成
地 域 振 興 課 長	今 井 章 博		
会 計 管 理 者	西 山 純 平		
教 育 委 員 会	教 育 次 長	井 上 孝 二	
安 田 町	議 会 事 務 局	事 務 局 長	町 田 知 枝
	町 長 部 局	振 興 監 兼 中 山 支 所 長	西 岡 正 貴
		總 務 課 長	手 島 一 憲
		民 生 活 課 長	小 島 貴 介
経 済 建 設 課 長	今 村 明 人		
地 域 創 生 課 長	中 川 剛 作		
会 計 管 理 者	有 岡 憲 作		
教 育 委 員 会	教 育 次 長	清 岡 智 子	
社 会 教 育 課 長	公 文 浩 司		
北 川 村	議 会 事 務 局	事 務 局 長	坂 本 章 惠
	村 長 部 局	總 務 課 長	百 々 真 史
		住 民 課 長	濱 渦 朋 裕
		産 業 政 策 課 長	岩 村 大 志
経 済 建 設 課 長	前 田 洋 介		
会 計 管 理 者	大 寺 慎 一		
教 育 委 員 会	教 育 次 長	手 嶋 和 人	
教 育 次 長	前 田 康 司		

市 町 村	部 局	職 名	氏 名
馬 路 村	議 会 事 務 局	事 務 局 次 長	大 野 美 穂
	村 長 部 局	総 務 課 長	木 下 慎 也
		健 康 福 祉 課 長	上 治 郷 平
		建 設 課 長	白 川 卓 忍
		支 所 管 理 者	山 内 里 加
地 域 振 興 課 長	会 計 管 理 者	山 崎 廣 将	
芸 西 村	議 会 事 務 局	事 務 局 長	藤 川 薫
	村 長 部 局	総 務 課 長	松 本 巧
		産 業 振 興 課 長	吉 永 卓 史
		土 木 環 境 課 長	山 本 裕 崇
		健 康 福 祉 課 長	都 築 仁 奈
企 画 振 興 課 長	池 田 加 千		
会 計 管 理 者	会 計 管 理 者	高 松 千 恵	
教 育 委 員 会	教 育 次 長	佐 藤 大 輔	
本 山 町	議 会 事 務 局	事 務 局 長	松 葉 早 苗
	町 長 部 局	総 務 課 長	田 岡 学
		政 策 企 画 課 長	中 西 一 洋
		住 民 生 活 課 長	大 石 博 史
		健 康 福 祉 課 長	澤 田 直 弘
ま ち づ くり 推 進 課 長	田 岡 明 二		
建 設 課 長	前 田 幸 子		
病 院	病 院 事 務 長	佐 古 田 敦 子	
大 豊 町	議 会 事 務 局	事 務 局 長	原 精 一
	町 長 部 局	総 務 課 長	平 石 稔 亘
		産 業 建 設 課 長	中 澤 樽 か
		地 域 福 祉 課 長	高 樽 村 邦 彦
		住 民 生 活 課 長	北 村 佳 子
会 計 管 理 者	会 計 管 理 者	西 村 典 彦	
教 育 委 員 会	教 育 次 長	前 田 典 彦	
土 佐 町	議 会 事 務 局	事 務 局 長	森 啓
	町 長 部 局	総 務 課 長	伊 藤 敏 雄
		企 画 推 進 課 長	和 田 信 子
		会 計 管 理 者	矢 野 幸 彦
		住 民 課 長	和 田 裕 彦
建 設 課 長	澤 田 裕 彦		
農 畜 林 振 興 課 長	秋 澤 雅 代		
健 康 福 祉 課 長	伊 藤 充 恵		
教 育 委 員 会 事 務 局	教 育 次 長	近 藤 裕 司	
大 川 村	議 会 事 務 局	事 務 局 長	西 村 憲 二
	村 長 部 局	総 務 課 長	近 藤 淳 佳
		保 健 福 祉 課 長	武 内 由 佳

市 町 村	部 局	職 名	氏 名
		むらづくり推進課長 会計管理	近藤論士 近藤淳
	教育委員会	教 育 次 長	山中昌範 朝倉理恵
い の 町	議会事務局	事 務 局 長	山中貴恵
	町 長 部 局	総 務 課 長	土居浩
		総 合 政 策 課 長	筒井誠人
		管 財 契 約 課 長	尾崎正明
		債 権 管 理 課 長	近藤昭彦
		町 民 課 長	松本浩二
		ほ け ん 福 祉 課 長	金子剛
		産 業 経 済 課 長	尾崎賢二
		紙 の 博 物 館 長	平尾里枝美
		土 木 課 長	尾崎靖央
		環 境 課 長	濱田美穂
		上 下 水 道 課 長	川村明人
		偕 楽 荘 所 長	池田俊二
		国 土 調 査 課 長	岡村寛水
		森 林 政 策 課 長	野村考宏
		会 計 管 理 者 兼 出 納 室 長	森田里香
◇（吾北総合支所）	吾北総合支所長兼建設課長 産 業 課 長	門脇忠久 和田耕明	
◇（本川総合支所）	吾北総合支所次長兼住民福祉課長 本川総合支所次長兼産業建設課長	野田幸志 伊東勇志 山中純也	
◇（仁淀病院）	仁 淀 病 院 長 仁淀病院副院長兼仁淀清流苑施設長 仁淀病院副院長兼仁淀病院看護部長	竹原紀秀 志賀舞子 麻田裕	
教 育 委 員 会	教育次長兼公民館長兼体育館長兼 図書館長兼伊野給食センター所長 吾北教育事務所兼本川教育事務所長兼 吾北公民館長兼吾北給食センター所長	宮脇健太郎 山中昭典	
仁 淀 川 町	議会事務局	事 務 局 長	日浦嘉平
	町 長 部 局	総 務 課 長	大石浩平
企 画 振 興 課 長		荒木紀和	
農 林 課 長		田代秀喜	
建 設 課 長		神岡孝司	
町 民 課 長		井上竜一	
医 療 保 険 課 長		谷脇昭仁	
健 康 福 祉 課 長		日浦けさお	
会 計 管 理 者 兼 出 納 室 長		片岡博	
池川総合支所長兼池川地域課長 仁淀総合支所長兼仁淀地域課長		大原正人 片岡龍也	
教 育 委 員 会		教 育 委 員 会 次 長	井上健一

市 町 村	部 局	職 名	氏 名
中 土 佐 町	議 会 事 務 局	事 務 局 長	下 元 史 温
	町 長 部 局	総 務 課 長	平 田 政 人
		地 域 振 興 課 長	下 元 満 子
		ま ち づ くり 課 長	今 橋 順 子
		農 林 水 産 課 長	山 崎 正 明 介
		税 務 課 長	小 松 賢 介
		建 設 課 長	鍋 嶋 市 郎 介
		町 民 環 境 課 長	黒 岩 陽 介
		健 康 福 祉 課 長	辻 本 加 生 里
	会 計 管 理 者 兼 会 計 課 長	岡 村 香 奈	
教 育 委 員 会	教 育 次 長	多 田 昭 介	
佐 川 町	議 会 事 務 局	事 務 局 長	藤 本 雅 徳
	町 長 部 局	総 務 課 長	片 岡 和 子
		ま ち づ くり 推 進 課 長	岡 田 秀 和
		税 務 課 長	真 辺 美 紀
		町 民 課 長	山 本 壽 史
		健 康 福 祉 課 長	岡 崎 省 治 夫
		産 業 振 興 課 長	下 八 川 久 夫
	建 設 課 長	吉 野 広 昭 香	
	会 計 管 理 者 兼 会 計 課 長	吉 野 利 香	
	教 育 委 員 会	教 育 次 長	廣 田 春 秋
病 院	事 務 局 長	宮 本 福 一	
選 挙 管 理 委 員 会	事 務 局 長	片 岡 和 子	
監 査 委 員 会	事 務 局 長	藤 本 雅 徳	
農 業 委 員 会	事 務 局 長	森 田 修 弘	
越 知 町	議 会 事 務 局	事 務 局 長	田 村 幸 三
	町 長 部 局	会 計 管 理 者 長	金 堂 博 明
		総 務 課 長	井 上 昌 治
		税 務 課 長	(兼) 金 堂 博 明
		住 民 課 長	小 松 大 幸 利
		保 健 福 祉 課 長	西 森 政 可 唯
		危 機 管 理 課 長	谷 岡 智 久 幸 司
		産 業 課 長	武 智 田 孝 司
		建 設 課 長	岡 田 孝 司
		グ ム 対 策 室 長	(兼) 岡 田 孝 司
環 境 水 道 課 長	箭 野 敬 祐 満		
企 画 課 長	國 貞 満		
出 納 室 長	(兼) 金 堂 博 明		
教 育 委 員 会	教 育 次 長	大 原 範 朗	
梶 原 町	議 会 事 務 局	事 務 局 長	市 大 美 奈
	町 長 部 局	総 務 課 長	中 越 健 三 志
		企 画 財 政 課 長	二 宮 健 志
		ま ち づ くり 推 進 課 長	二 宮 健 志




市 町 村	部 局	職 名	氏 名
		保健福祉課長 榑原病院院長 榑原病院事務長 環境整備課長 産業振興課長 森林の文化創造推進課長 会計管理者(兼出納室長)	明神孝洋 竹内三晴 橋田淳一 上田真悟 大川真一郎 立道斉 花田多恵
	教育委員会	生涯学習課長 榑原こども園長 雲の上の図書館長	中越佐由美 石川真帆 中越佐由美
日 高 村	議会事務局	事務局長	青木史
	村長部局	総務課長 総務課参事 企画課長 住民課長 建設課長 産業環境課長 健康福祉課長 会計管理者	松岡一宏 谷脇昌子 山崎明 今井秀 前田修 松本直久 藤岡明仁 隅田静
	教育委員会	教育次長	森下美和
	議会事務局	事務局長	大崎昭彦
津 野 町	町長部局	総務課長 まちづくり推進課長 市民課長 産業課長 観光推進課長 介護福祉課長 健康福祉課長 建設課長 会計管理課長(会計管理者兼務) 姫野々診療所長 杉ノ川診療所長 診療所事務長	大坂清人 西森雅人 戸田喜博 福井弘樹 大崎陽子 下元丈夫 片岡毅司 吉村伸一 森部紀美 山口廣明 青木啓祐 西森正浩
	教育委員会	教育次長	三本修司
	議会事務局	事務局長	岡英祐
	町長部局	会計管理者兼会計管理室長 政策監(まちづくり) 総務課長 企画課長 危機管理課長 税務課長 町民課長 健康福祉課長 高齢者支援課長	細川理香 大元学 池上康一 川上武史 西岡健二 戸田太郎 今西浩一 國澤豪人 三本明子

市 町 村	部 局	職 名	氏 名
		特別養護老人ホーム事務長	三 宮 佳 子
		農 林 水 産 課 長	佐 竹 雅 人
		にぎわい創出課長	小 笹 義 博
		建 設 課 長	下 元 敏 博
		環 境 水 道 課 長	小 嶋 二 夫
		大正地域振興局長兼地域振興課長	北 村 耕 助
		大正地域振興局副局長兼 町 民 生 活 課 長	林 和 利
		十和地域振興局長兼地域振興課長	富 田 努
		十和地域振興局副局長兼 町 民 生 活 課 長	畦 地 永 生
		大正・十和診療所事務長	吉 川 耕 司
	教 育 委 員 会	教 育 次 長	浜 田 章 克
		学 校 教 育 課 長	長 森 伸 一
		生 涯 学 習 課 長	味 元 伸 二 郎
	選 挙 管 理 委 員 会	事 務 局 長	(兼) 池 上 康 一
	監 査 委 員 会	事 務 局 長	(兼) 岡 英 祐
大 月 町	農 業 委 員 会	事 務 局 長	清 藤 真 希
	議 会 事 務 局	事 務 局 長	松 田 耕 一
	町 長 部 局	総 務 課 長	富 田 洋 子
		住 民 課 長	大 野 三 鈴
		健 康 福 祉 課 長	新 谷 賢 太 二
		長 寿 政 策 課 長	河 野 賢 二
		産 業 振 興 課 長	長 岡 健 二
		建 設 環 境 課 長	今 宮 友 和
		ま ち づ くり 推 進 課 長	久 松 誉 昇
		会 計 管 理 者	小 野 美 恵 子
特 養 大 月 荘 園 長	岡 田 康 一		
大 月 病 院 院 長	大 窪 秀 直		
大 月 病 院 事 務 長	(兼) 河 野 賢 二		
教 育 委 員 会	教 育 次 長	岡 崎 俊 典	
	中 央 公 民 館 長	(兼) 岡 崎 俊 典	
農 業 委 員 会	事 務 局 長	(兼) 長 岡 健 二	
三 原 村	議 会 事 務 局	事 務 局 長	谷 口 春 夫
	村 長 部 局	総 務 課 長	大 塚 猛
		住 民 課 長	沢 良 木 孝 行
		地 域 振 興 課 長	東 洋 助 一
	農 林 業 建 設 課 長	近 森 洋 一	
	会 計 管 理 者	内 岡 博 幸	
教 育 委 員 会	教 育 次 長	新 谷 進 一	
黒 潮 町	議 会 事 務 局	事 務 局 長	小 橋 和 彦
	町 長 部 局	<本庁> 総 務 課 長	土 居 雄 人

市 町 村	部 局	職 名	氏 名
		企 画 調 整 室 長	渡 辺 健 心
		情 報 防 災 課 長	村 越 淳
		健 康 福 祉 課 長	佐 田 幸
		住 民 課 長	宮 川 智 明
		農 業 振 興 課 長	斉 藤 長 久
		ま ち づ く り 課 長	徳 廣 誠 司
		産 業 推 進 室 長	秋 森 弘 伸
		<佐賀支所>	
		支 所 長 兼 地 域 住 民 課 長	青 木 浩 明
		拳 ノ 川 診 療 所 長	澤 田 明 努
		海 洋 森 林 課 長	今 西 和 彦
		建 設 課 長	河 村 孝 宏
	教 育 委 員 会	教 育 次 長	岡 本 浩
		〃	清 水 幸 賢
	出 納 室	会 計 管 理 者	宮 地 美

20. 県庁の状況

地方公共団体コード 390003

 <p>こうちけん 高知県</p>	所在地	〒780-8570 高知市丸ノ内1丁目2番20号	木	ヤマセセギ	花	ヤマモモ	鳥	ヤイロチョウ	
	TEL	(088) 823-1111	姉妹・友好等都市提携			魚	カツオ		
	URL	http://www.pref.kochi.lg.jp	ベンゲット州 (フィリピン)			安徽省 (中国)			
 <p>土佐の「とさ」を印象化したもので、たてのけん先は向上を、円は平和と協力を表すものです。</p>	 <p>知事 はまだせいじ 濱田省司</p> <p>副知事 井上浩之</p> <p>議長 弘田兼一</p> <p>副議長 今城誠司</p> <p>教育長 長岡幹泰</p> <p>60歳・1期目 任期：令和5年12月6日</p>	議員条例定数		37	任期満了		R9.4.29		
		主な沿革							
		明治4年				廃藩置県により土佐藩から高知県となる			

【概要】

(1) 行政区域面積 (令和5年1月1日現在) 7,102.91km²

(2) 人口 (人、%、世帯)

区分	人口	15歳未満	15-64歳	65歳以上	世帯数
27国調	728,276	11.6	55.5	32.9	319,011
R2国調	691,527	11.0	53.4	35.6	315,272
R5.1住基	684,964	10.7	53.7	35.7	350,142

(3) 人口動態 (人、%)

区分	人口動態	人口密度	人口伸率	高齢化率	昼夜間人口比率
27国調		102.5	▲4.7	32.9	99.9
R2国調		97.3	▲5.0	35.6	-

(4) 選挙人名簿登録者数 (令和5年6月1日現在)

男	女	計
274,715	313,351	588,066

(5) 職員の状況

区分	R4
普通会計計	12,551
一般行政部門	3,458
特別行政部門	9,093
公営企業等会計計	864
合計	13,415
ラスパイレス指数	98.8

【産業・経済】

(1) 産業構造 (人、%)

区分	総生産額(R2年)		就業人口(R2国調)	
	金額(百万円)	構成比	人数	構成比
第1次	76,168	3.2	34,801	10.1
第2次	419,064	17.8	58,334	16.9
第3次	1,844,855	78.4	251,569	73.0
計	2,354,276	100.0	344,704	100.0

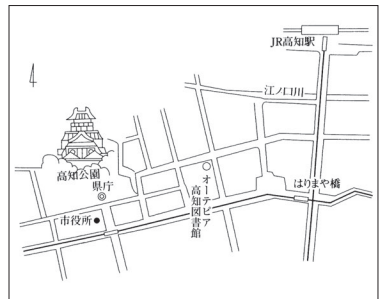
※総数には分類不能の産業も含む

(2) 農業・工業・商業 (単位：※2=千万円、※3、※4=百万円)


農業	総農家数	世帯員数※1	農産産出額※2
(2020年農林業センサス) (2次) ※2は2年連続(前年割)	19,924	20,992	10,678
工業	事業所数	従業員数	製造品出荷額※3
(高知県工業統計補充調査 (R2年工業統計関連))	1,820	26,821	594,590
商業	事業所数	従業員数	年間商品販売額※4
(R3年経済センサス)	7,929	52,523	1,397,277

※1 60日以上従事した世帯員数 ※4 R3年の年間商品販売額には個人経営の事業所分を含まない。

【周辺案内図】



【行政機構図】



(P180を参照)

【施策】

令和5年度主要施策

(億円)

項目	予算額	項目	予算額
○新型コロナウイルス感染症・物価高騰対策	242	○インフラの充実と有効活用	880
○経済の活性化	196	○中山間対策の充実・強化	332
○日本一の健康長寿県づくり	451	○少子化対策の充実・強化と女性の活躍の場の拡大	95
○教育の充実と子育て支援	250		
○南海トラフ地震対策の抜本強化・加速化	289	○文化芸術とスポーツの振興	54

【財政の状況】

(2) 主要財政指数等

(1) 主な歳入歳出

(百万円、%)

(令和3年度、百万円、%)

区分	令和5年度当初	構成比	令和4年度当初	構成比	令和3年度決算	構成比	標準財政規模	279,802
歳入計	478,457	100.0	482,058	100.0	543,650	100.0	財政力指数	0.26105
県税	67,535	14.1	70,097	14.5	89,764	16.5	経常収支比率	89.6
地方交付税	180,431	37.7	176,289	36.6	191,493	35.2	基金現在高	52,877
国庫支出金	79,087	16.5	86,046	17.9	129,813	23.9	財政調整基金	19,232
県債	46,971	9.8	47,107	9.8	80,616	14.8	減債基金	16,236
歳出計	478,457	100.0	482,058	100.0	530,079	100.0	その他特定目的基金	17,409
義務的経費計	185,032	38.7	190,736	39.6	200,956	37.9	地方債現在高	901,012
人件費	105,420	22.0	113,123	23.5	114,013	21.5	実質赤字比率	-
扶助費	12,732	2.7	12,487	2.6	13,368	2.5	連結実質赤字比率	-
公債費	66,880	14.0	65,126	13.5	73,575	13.9	実質公債費比率	10.6
投資的経費計	94,707	19.8	93,769	19.5	130,314	24.6	将来負担比率	173.3
普通建設事業費	88,045	18.4	87,452	18.1	124,815	23.5	資金不足比率	-
単独事業費	30,400	6.4	30,438	6.3	29,392	5.5	該当事業名	-

※各数値は表示単位未満四捨五入により計算式と一致しない場合がある。
※当初予算及び決算は普通会計の数値。

【税収の状況】

(令和3年度決算、百万円、%)

区分	税収計	県民税			法人事業税	地方消費税	軽油引取税	自動車税	その他
		個人	法人	利子割					
収入済額	70,306	22,205	1,643	266	14,985	15,604	4,520	7,989	3,094
(構成比)	100.0	31.6	2.3	0.4	21.3	22.2	6.4	11.4	4.4
徴収率	99.3	98.4	99.5	100.0	99.6	100.0	99.6	99.7	99.4

【公共施設の状況】(県立分)

(1) 公共施設整備状況

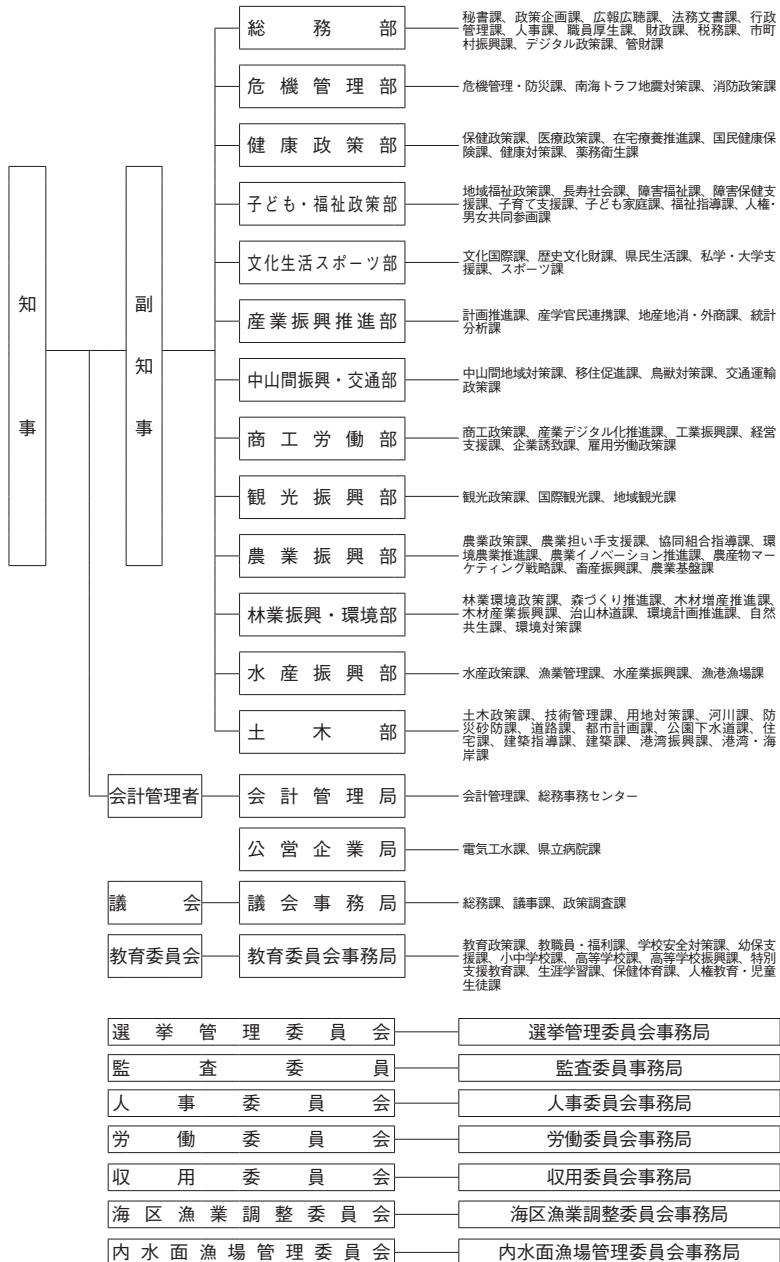
(%, m²、戸)

(2) 教育・文化・医療・福祉施設

道路	改良率	63.5	教	幼稚園	0	医	病院(病床数)	2(592)
	舗装率	99.9		小学校	0		療	診療所
公園	人口1人当たり面積	4.5	育	中学校	3	福	保育所	0
	公営住宅等	戸数		4,123	高等学校		34	養護老人ホーム(定員)
ごみ	収集率	-	文	市民会館等	-	社	特別養護老人ホーム(定員)	0(-)
	尿	収集率		-	公民館		-	介護老人保健施設(定員)
上水道等	普及率	-	化	図書館	1	※道路については県管理国道を含む		
	公共下水道*	普及率(人口)		-	体育館	10	*農業集落排水等、下水道法上の下水道以外のものであって公営企業として実施されているものを含む	

【高知県行政機構図】

高知県組織機構一覽表（令和5年4月1日現在）



21. 公益財団法人高知縣市町村振興協会の概要

1 設立の経緯

オイルショック後の低経済成長が続き市町村の財政が苦しくなったことから、全国市長会が中心となって、全国市議会議長会・全国町村会・全国町村議会議長会・特別区長会・特別区議会議長会の6団体が、自治大臣に一般市町村にも宝くじの発売ができるよう要請したところ、この要請を受けた自治省が関係機関と検討を重ねた結果、昭和52年11月に市町村の財源として「市町村振興宝くじ」の名称で宝くじを発行することが決定されました。

都道府県ごとの収益金は、市町村の振興に資するための経費に充てるものとされ、収益金を効率的に活用するため、各都道府県に財団法人市町村振興協会を設立し、その収益金の交付を受けるものとされました。

財団法人高知縣市町村振興協会は、昭和54年4月2日に高知県知事の許可を得て設立され、平成24年4月1日に法人格を公益財団法人に変更しました。

2 目的

協会は、市町村の健全な発展を図るために必要な諸事業を行い、もって住民福祉の増進に資することを目的としています。

3 事業

サマージャンボ宝くじ（市町村振興宝くじ）交付金は、基金として積み立て、県下の市町村等が行う災害対策事業や緊急に整備を要する施設整備事業への低利な資金として融資するほか市町村を支援する事業の財源としています。

また、ハロウィン（旧オータム）ジャンボ宝くじ（新市町村振興宝くじ）交付金は、全市町村で構成する職員研修機関「こうち人づくり広域連合」の運営経費に充当するほか、34市町村が行う地方財政法第32条に定める事業に充当するために交付しています。

高知県市町村便覧

令和5年度版

令和5年7月発行

編集・発行 高知県総務部市町村振興課
〒780-8570 高知市丸ノ内1-2-20
TEL (088) 823-9313 (直通)

(公財)高知県市町村振興協会
〒780-0870 高知市本町4-1-35
TEL (088) 823-3216

印刷所 (西 富 謄 写 堂)
(〒780-8037 高知市城山町36)
TEL (088) 831-6820

この冊子は古紙再生紙を使用しています。