

**РЕПУБЛИКА СРПСКА
ВЛАДА**

ИНФОРМАЦИЈА

О ДУГУ РЕПУБЛИКЕ СРПСКЕ
са стањем на дан 31.12.2009.године

Бања Лука, мај 2010. године

САДРЖАЈ

УВОД.....	4
I СПОЉНИ ДУГ РЕПУБЛИКЕ СРПСКЕ НА ДАН 31.12.2009. ГОДИНЕ.....	6
1.1. Стање спољног дуга Републике Српске.....	6
1.2. Учешће “старог” и “новог” дуга у стању укупног спољног дуга у протеклом периоду.....	8
1.3. “Стари и нови дуг”-карактеристике и услови.....	9
1.3.1. “Стари дуг”.....	9
1.3.2. “Нови дуг”.....	10
1.3.3. Услови кредитних задужења.....	10
1.4. Сервис спољног дуга у 2009. години.....	11
1.5. Преглед прихваћених кредита/грантова од стране Владе и Народне скупштине Републике Српске у току 2009. године.....	13
1.6. Преглед кредита/грантова који су у фази припреме у току 2010. године.....	14
1.7. Анализа дуга са становишта валута, волатилности каматних стопа и отплате кредита.....	17
1.7.1. Кредитна структура по валутама.....	17
1.7.2. Кредитна структура са аспекта волатилности каматних стопа.....	17
1.7.3. Кредитна структура у погледу отплате.....	18
1.8. Спољни дуг по секторима/намјени кориштења кредитних средстава.....	20
1.8.1. Улагање у инфраструктуру.....	21
1.8.2. Улагање у јавну/буџетску потрошњу.....	22
1.8.3. Улагање у привредне дјелатности.....	23
II УНУТРАШЊИ ДУГ РЕПУБЛИКЕ СРПСКЕ НА ДАН 31.12.2009. ГОДИНЕ.....	25
2.1. Стање пројектованог унутрашњег дуга Републике Српске.....	25
2.1.1. Стара девизна штедња.....	26
2.1.2. Ратна материјална и нематеријална штета.....	26
2.1.3. Опште обавезе.....	27
2.2. Сервис унутрашњег дуга у 2009. години.....	27
2.3. Измирење унутрашњег дуга путем обвезница.....	29
III ОПШТИНЕ/ФОНДОВИ.....	32
3.1. Задуженост општина.....	32
3.2. Задуженост фондова.....	33
IV МАКРОЕКОНОМСКИ ПОКАЗАТЕЉИ И ИНДИКАТОРИ ОДРЖИВОСТИ ДУГА.....	34
4.1. Макроекономски показатељи.....	34
ЗАКЉУЧАК.....	36

ПРИЛОЗИ:

Прилог број 1. – КОНСОЛИДОВАНЕ ОБАВЕЗЕ НА НИВОУ БИХ И РЕПУБЛИКЕ СРПСКЕ, ИЗНОС ОТПЛАЋЕНЕ ГЛАВНИЦЕ И СТАЊЕ ДУГА РС НА ДАН 31.12.2009.

Прилог број 2. – ЗАКЉУЧЕНИ НОВИ КРЕДИТНИ СПОРАЗУМИ (послије 14.12.1995.)

Прилог број 3. – КРЕДИТНА СРЕДСТВА ОДОБРЕНА РЕПУБЛИЦИ СРПСКОЈ (по закљученим кредитним споразумима послје 14.12.1995.); ПОВУЧЕНА КРЕДИТНА СРЕДСТВА НА ДАН 31.12.2009.

Прилог број 4. – КРЕДИТНА СРЕДСТВА ОДОБРЕНА РЕПУБЛИЦИ СРПСКОЈ (по закљученим кредитним споразумима послје 14.12.1995.) И ПОВУЧЕНА КРЕДИТНА СРЕДСТВА ПО НАМЈЕНИ УЛАГАЊА

Прилог број 5. – ГРАНТОВИ КОЈИ КОФИНАНСИРАЈУ ПРОЈЕКТЕ који се имплементирају путем Јединица за имплементацију пројеката (PIU) и буџетске кредите; ОДОБРЕНА И УТРОШЕНА СРЕДСТВА са стањем на дан 31.12.2009.

Прилог број 6. – УСЛОВИ ОТПЛАТЕ КРЕДИТА РЕПУБЛИКЕ СРПСКЕ ЗА ЗЕМЉЕ ЧЛАНИЦЕ ПАРИШКОГ КЛУБА

Прилог број 7. – ПРОЦЈЕНА ОТПЛАТЕ СПОЉНОГ ДУГА РЕПУБЛИКЕ СРПСКЕ ПО КОНСОЛИДОВАНОМ „СТАРОМ“ И ПОВУЧЕНОМ „НОВОМ“ ДУГУ ЗА ПЕРИОД ОД 2010. ДО 2046. ГОДИНЕ

Прилог број 8. – ПРОЦЈЕНА ОТПЛАТЕ СПОЉНОГ ДУГА РЕПУБЛИКЕ СРПСКЕ ПО КОНСОЛИДОВАНОМ „СТАРОМ“ И ОДОБРЕНОМ „НОВОМ“ ДУГУ ЗА ПЕРИОД ОД 2010. ДО 2046. ГОДИНЕ

Прилог број 9. – ПРОЦЈЕНА ОТПЛАТЕ УНУТРАШЊЕГ ДУГА РЕПУБЛИКЕ СРПСКЕ

УВОД

У складу са законским одредбама¹, у дијелу који се односи на извјештавање, овом Информацијом презентујемо стање спољног и унутрашњег дуга Републике Српске на дан 31.12.2009. године.

Законодавно-правни оквир који регулише дуг (**унутрашњи и спољни**) Републике Српске је:

- **Закон о задуживању дугу и гаранцијама Републике Српске** ("Службени гласник Републике Српске", број: 30/07, 29/10),
 - Уредба о директном задуживању фондова социјалне сигурности и јавних здравствених установа ("Службени гласник Републике Српске", број: 20/09),
 - Уредба о праћењу повлачења ино-кредитних и грант средстава ("Службени гласник Републике Српске", број: 113/09);
- **Закон о буџетском систему Републике Српске** ("Службени гласник Републике Српске", бр. 54/08 и 126/08);
- **Закон о утврђивању и начину измирења унутрашњег дуга Републике Српске** ("Службени гласник Републике Српске", бр. 63/04, 47/06, 68/07, 17/08, 64/08 и 34/09²),
 - Уредба о измирењу пореских обавеза путем обвезница Републике Српске ("Службени гласник Републике Српске", број: 113/08),
 - Одлука о емисији обвезница Републике Српске за измирење обавеза према добављачима ("Службени гласник Републике Српске", број: 2/08),
 - Одлука о емисији обвезница Републике Српске за измирење обавеза према добављачима ("Службени гласник Републике Српске", број: 113/08),
 - Одлука о емисији обвезница Републике Српске за измирење општих обавеза по извршним судским одлукама ("Службени гласник Републике Српске", број: 115/08),
 - Одлука о емисији обвезница Републике Српске за измирење обавеза по основу материјалне и нематеријалне штете настале у периоду ратних дејстава од 20. маја 1992. до 19. јуна 1996. године ("Службени гласник Републике Српске", број: 62/08),
 - Одлука о емисији обвезница Републике Српске за измирење обавеза по основу материјалне и нематеријалне штете настале у периоду ратних дејстава од 20. маја 1992. до 19. јуна 1996. године ("Службени гласник Републике Српске", број: 113/08),
 - Одлука о емисији обвезница Републике Српске за измирење обавеза по основу материјалне и нематеријалне штете настале у периоду ратних дејстава од 20. маја 1992. до 19. јуна 1996. године ("Службени гласник Републике Српске", број: 94/09);
- **Закон о условима и поступку верификације општих обавеза Републике Српске** ("Службени гласник Републике Српске", број: 34/09),
 - Упутство о форми, садржају и начину попуњавања Обрасца за потврђивање неизмирених обавеза буџетских корисника ("Службени гласник Републике Српске", број: 99/09);
- **Закон о остваривању права на накнаду материјалне и нематеријалне штете настале у периоду ратних дејстава од 20. маја 1992. до 19. јуна 1996. године** ("Службени гласник Републике Српске", бр.: 103/05, 1/09 и 49/09),
 - Упутство о спровођењу поступка поравнања у поступку остваривања права на накнаду материјалне и нематеријалне штете настале у периоду ратних дејстава од 20. маја 1992. до 19. јуна 1996. године ("Службени гласник Републике Српске", број: 09/06);

¹ Закон о буџетском систему Републике Српске ("Службени гласник Републике Српске" број 54/08 и 126/08) и Закон о задуживању, дугу и гаранцијама Републике Српске ("Службени гласник Републике Српске" број 30/07).

² Пречишћен текст наведеног Закона објављен је у „Службеном гласнику Републике Српске“ број 7/10

- **Закон о измирењу обавеза по основу рачуна старе девизне штедње** ("Службени гласник Босне и Херцеговине", бр. 28/06, 76/06 и 72/07);
- **Закон о условима и начину измирења обавеза по основу рачуна старе девизне штедње емисијом обвезница у Републици Српској** ("Службени гласник Републике Српске", број 1/08),
 - Уредба о поступку верификовања потраживања и готовинских исплата по основу рачуна старе девизне штедње у Републици Српској ("Службени гласник Републике Српске", бр. 102/06, 124/06, 17/07, 62/07, 105/07, 18/08 и 20/09),
 - Упутство о форми и садржају потврде о извршеној верификацији рачуна старе девизне штедње и извјештаја о верификованим обавезама по основу рачуна старе девизне штедње које се извршавају емисијом обвезница ("Службени гласник Републике Српске", број: 17/08),
 - Одлука о емисији обвезница Републике Српске за измирење обавеза по основу верификованих рачуна старе девизне штедње ("Службени гласник Републике Српске", број: 20/08),
 - Одлука о емисији обвезница Републике Српске за измирење обавеза по основу верификованих рачуна старе девизне штедње ("Службени гласник Републике Српске", број: 63/09);
- Инструкција о начину и поступку пријема, обраде, евидентирања и измирења обавеза по основу судских предмета, број 06-09-8881/07 од 19.10.2007. године.

Стање дуга Републике Српске на дан 31.12.2009. године износи 3.279,50 милиона КМ од чега се на спољни дуг односи 1.857,56 милиона КМ, а на унутрашњи дуг 1.421,94 милиона КМ.

Дуг општина и фондова на дан 31.12.2009. године износи 218,03 милиона КМ.

Укупан дуг Републике Српске укључујући општине и фондове износи 3.497,53 милиона КМ и у односу на БДП износи 41,16%.

Спољни и унутрашњи дуг се редовно сервисира, те је по том основу у 2009. години у Главној књизи Трезора на име расхода евидентирано 146,35 милиона КМ. Од наведеног износа на сервис спољног дуга односи се 91,92 милиона КМ, а на сервис унутрашњег дуга 54,43 милиона КМ.

У 2009. години повучена су кредитна средства у износу од 313,65 милиона КМ по основу спољног дуга, од чега је у инвестиционе пројекте уложен износ од 182,22 милиона КМ, док је за подршку буџету повучен износ од 131,43 милиона КМ³. Нових задужења по основу унутрашњег дуга у 2009. години није било.

У прилогу Информације даје се пројекција отплате спољног и унутрашњег дуга.

³ На дан дозначавања I транше III Stand-by аранжмана са ММФ-ом (10.07.2009. године) противриједност повучене транше у КМ је износила 131,43 милиона КМ, а стање дуга по наведеном кредиту, по вриједности SDR-а у КМ на дан 31.12.2009. године, износи 129,56 милиона КМ.

I СПОЉНИ ДУГ РЕПУБЛИКЕ СРПСКЕ НА ДАН 31.12.2009. ГОДИНЕ

1.1. Стање спољног дуга Републике Српске

Стање спољног дуга⁴ Републике Српске на дан 31.12.2009. године износи 1.857.557.855 КМ⁵, а састоји се од:

1. дуга по основу главнице по кредитима „старог дуга“ у износу од 829.214.256 КМ (44,64 % од укупног дуга),
2. задужења по основу повучених средстава по кредитним споразумима „новог дуга“ у износу од 1.028.343.599 КМ (55,36 % од укупног дуга).

Табела број 1.

Ред. бр.	КРЕДИТОР	Стање дуга на дан 31.12.2009. године	
		износ у КМ	% учешћа у дугу
1	СВЈЕТСКА БАНКА - IBRD	297.679.809,92	16,025%
2	ПАРИШКИ КЛУБ	299.974.752,89	16,149%
3	"EUROBONDS ICC 1997" (Лондонски клуб)	226.390.972,94	12,188%
4	EUROFIMA	5.168.720,08	0,278%
СТАРИ ДУГ		829.214.255,83	
5	СВЈЕТСКА БАНКА-МЕЂУНАРОДНА АСОЦИЈАЦИЈА ЗА РАЗВОЈ (WB IDA)	453.489.068,30	24,413%
6	СВЈЕТСКА БАНКА - IBRD	37.405,25	0,002%
7	ЕВРОПСКА ИНВЕСТИЦИОНА БАНКА (EIB)	191.897.804,57	10,331%
8	ЕВРОПСКА БАНКА ЗА ОБНОВУ И РАЗВОЈ (EBRD)	133.942.303,81	7,211%
9	ЕВРОПСКА ЗАЈЕДНИЦА	29.312.676,15	1,578%
10	МЕЂУНАРОДНИ ФОНД ЗА РАЗВОЈ ПОЉОПРИВРЕДЕ (IFAD)	22.672.252,33	1,221%
11	РЕПУБЛИКА КОРЕЈА	18.816.955,90	1,013%
12	ЈАПАНСКА ВЛАДА (JVIS)	9.282.302,77	0,500%
13	РЕПУБЛИКА ПОРТУГАЛ	7.627.737,00	0,411%
14	РАЗВОЈНА БАНКА САВЈЕТА ЕВРОПЕ (СЕВ)	13.565.802,15	0,730%
15	ВЛАДА РЕПУБЛИКЕ АУСТРИЈЕ	12.301.661,85	0,662%
16	КРАЉЕВИНА ШПАНИЈА	3.799.583,92	0,205%
17	ВЛАДА КРАЉЕВИНЕ БЕЛГИЈЕ	2.029.772,01	0,109%
18	МЕЂУНАРОДНИ МОНЕТАРНИ ФОНД (IMF)	129.568.273,31	6,975%
НОВИ ДУГ		1.028.343.599,27	
СПОЉНИ ДУГ УКУПНО		1.857.557.855,10	100,00%

⁴ Кредитна структура “старог” и ”новог” дуга приказана је у Прилозима који чине саставни дио ове информације.

⁵ Прерачунавања у КМ су извршена по курсној листи ЦБ БиХ (курсна листа број 256 од 31.12.2009. године, а за SDR курсна листа број 2 од 05.01.2010. године).

Графикон број 1.



Стање спољног дуга Републике Српске кроз протекли период исказано је у табели број 2. и графикону број 2. из којих је видљиво повећање дуга у 2009. години. Разлике које се појављују резултат су отплаћених главница, као и “повлачења” уговорених/одобрених кредита у укупном износу од 313,65 милиона КМ, од чега је у инвестиционе пројекте уложен износ од 182,22 милиона КМ, док је за подршку буџету повучен износ од 131,43 милиона КМ.

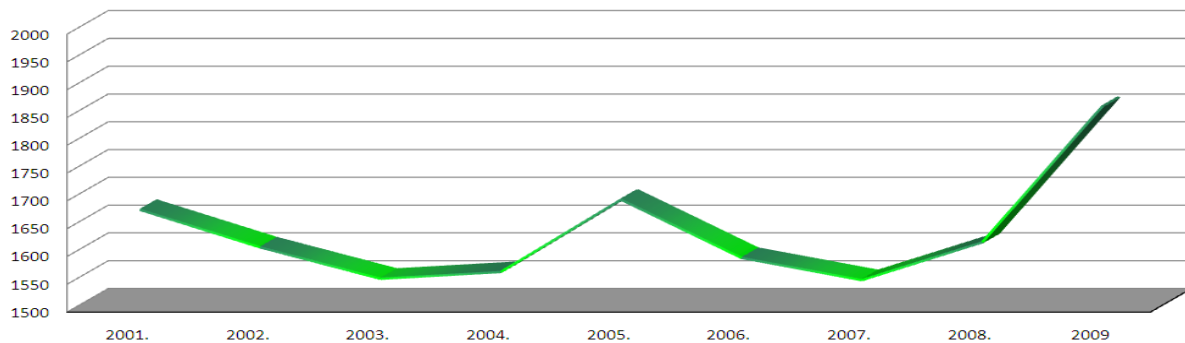
Табела број 2.

(у милионима КМ)

Датум	2001.	2002.	2003.	2004.	2005.	2006.	2007.	2008.	2009.
Стање дуга	1.671,50	1.603,80	1.547,20	1.559,40	1.689,60	1.584,80	1.544,68	1.612,71	1.857,55

Графикон број 2.

Стање дуга РС у периоду 2001-2009. године (у милионима КМ)



1.2. Учешће “старог” и “новог” дуга у стању укупног спољног дуга у протеклом периоду

Ниже наведена табела презентује учешће “старог” и “новог” дуга у стању спољног дуга кроз протекли период.

Табела број 3.

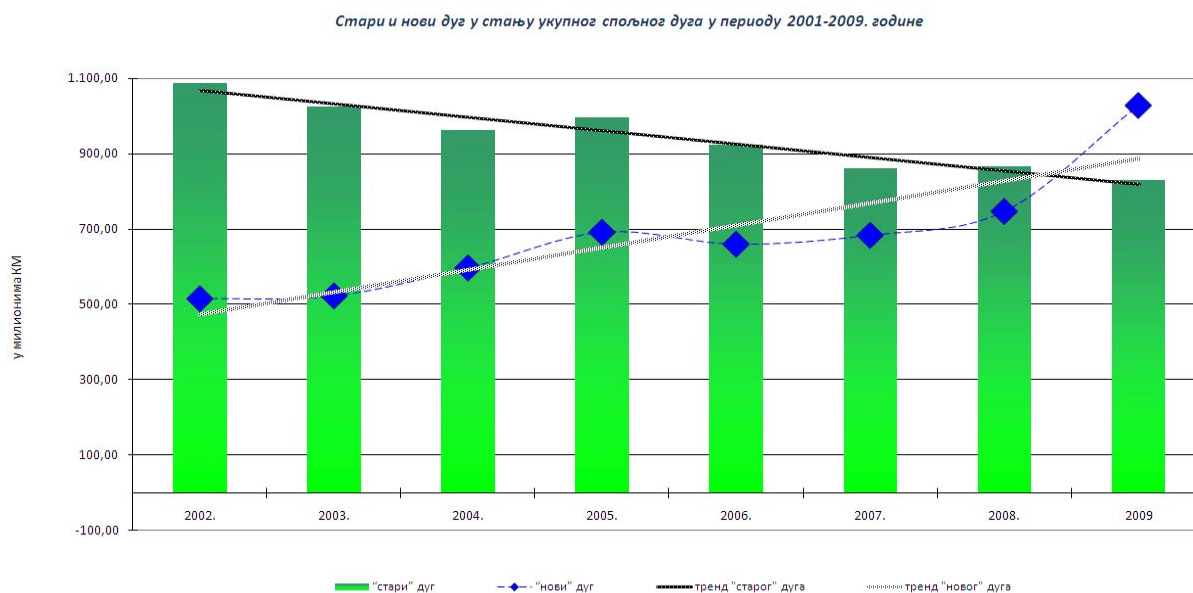
(у милионима КМ)

Год.	2002.	%	2003.	%	2004.	%	2005.	%	2006.	%	2007.	%	2008.	%	2009.	%
“стари” дуг	1.088,30	67,86%	1.024,00	66,18%	962,2	61,70%	997,4	59,03%	924,6	58,34%	860,80	55,73%	865,36	53,66%	829,21	44,64%
“нови” дуг	515,5	32,14%	523,2	33,82%	597,2	38,30%	692,2	40,97%	660,2	41,66%	683,87	44,27%	747,34	46,34%	1.028,34	55,36%
Укупно	1.603,80	100,00%	1.547,20	100,00%	1.559,40	100,00%	1.689,60	100,00%	1.584,80	100,00%	1.544,68	100,00%	1.612,71	100,00%	1.857,55	100,00%

Консолидоване обавезе из предратног периода, тј. обавезе по основу кредитних средстава кориштених до 02.04.1992. године, (стари дуг) износе 1.056.617.518,66 КМ⁶. Отплаћен је износ по основу главнице од 243.770.129,68 КМ⁷, а стање дуга са 31.12.2009. године износи 829.214.255,83 КМ⁸.

Кредитна средства одобрена Републици Српској након потисивања Дејтонског споразума 14.12.1995. године износе 2.845.447.969,32 КМ. Са 31.12.2009. године повучен је износ од 1.277.249.138,11 КМ, отказано је 59.178.393,81 КМ, отплаћено је 273.066.928,82 КМ (оригиналне валуте курсиране на дан плаћања), а стање дуга износи 1.028.343.599,27 КМ.

Графикон број 3.



Посматрајући кретање стања спољног дуга видљиво је да “стари” дуг кроз протекли период има тенденцију пада (услед редовног сервисирања истог), а “нови” дуг тенденцију раста у укупном

⁶ Исто као под 4.

⁷ Курсирано на дан плаћања.

⁸ Исто као под 4.

стању спољног дуга Републике Српске, а што је проузроковано новим задужењима и континуираним повлачењем средстава у сврху финансирања пројеката чија је имплементација у току.

Доњом табелом приказано је повлачење кредитних средстава „новог“ дуга у периоду 2002-2009. године, а на основу којег је могуће сагледати динамику повлачења средстава потребних за имплементацију пројеката.

Табела број 4.
КМ)

(у милионима)

Опис \ Година	2002	2003	2004	2005	2006	2007	2008	2009
СТАЊЕ ДУГА	1.603,80	1.547,20	1.559,40	1.689,60	1.584,80	1.544,68	1.612,71	1.857,55
Укупна повлачења по годинама	117,80	82,90	125,20	98,70	35,30	79,14	73,81	313,65
повлачење по буџетским кредитима	79,90	18,90	22,00	0,00	6,50	17,28	0,00	131,43
повлачење по инвестиционим кредитима	37,90	64,00	103,20	98,70	28,80	61,86	73,81	182,22
-од чега утрошак по инв. кредитима								147,89
СЕРВИС ДУГА	91,80	96,20	86,50	90,00	104,60	93,50	90,50	91,90

1.3. “Стари и нови дуг”-карактеристике и услови

1.3.1. “Стари дуг”

Обавезе према "старом дугу" представљају веће оптерећење Буџета Републике Српске због комерцијалних услова по којим су консолидоване, за разлику од одобрених кредита послуже потписивања Дејтонског мировног споразума који су закључени под повољнијим условима.

Најзначајније активности у погледу управљања дугом, а које се тичу старог дуга представљају:

- конверзија каматне стопе за IBRD-Зајам „Б“ са дотадашње CPL каматне стопе (тренутно ова стопа износи 7,54%) на фиксну каматну стопу (CWFR) од 2,78%, чиме процијењена уштеда за Републику Српску износи 65,10 милиона КМ (по пројекцијама Свјетске банке о кретању CPL каматне стопе из јануара 2009. године);
- прихватање Посебног споразума за другу конверзију дуга Републике Српске према СР Њемачкој, чланици Паришког клуба повјерилаца, за чију реализацију је потребно да се имплементира Пројекат санације хидроелектране Требиње. Потписивањем Посебног споразума II престаће обрачун камате на износ главнице дуга који за Републику Српску износи 5.725.600 EUR, а који ће бити отписан на дан завршетка реализације горе наведеног Пројекта, а најкасније 30.06.2014. године.

За стари дуг потребно је додати да је у децембру 2009. години активирао опциони дуг према Лондонском клубу повјерилаца, јер је, према процјенама Свјетске банке о вриједности GDP и броја становника, достигнут праг⁹ за активирање истог, те ће прва обавеза по основу главнице и камате доспјети у јуну 2010. године.

⁹ Досадашње процјене заснивале су се на оцјени да ће се опциони дуг активирати 10 година након активирања основног дуга, тј. средином 2008. године и ако Босна и Херцеговина 2008. године достигне национални доходак по глави становника од 2.800,00 USD увећан за стопу инфлације у Њемачкој. Међутим процјене услова за активирање опционог дуга полазе и од претпоставке да ће Њемачка инфлација бити 2% у 2008. години и у наредним годинама; девизни курс EUR/USD 1.29 на годишњем нивоу; а пројекција за реални раст БДП-а у БиХ од 5% и инфлација 2,5% годишње, почевши од 2008. године па надаље, чиме се раније утврђена претпоставка у вези активирања опционог дуга по Лондонском клубу пренијела на 2009. годину.

1.3.2. “Нови дуг”

За разлику од обавеза по основу „старог дуга“, обавезе по основу „новог дуга“ до сада су уговоране су по повољнијим, концесионим условима. Међутим, у посљедње вријеме, усљед достигнутог степена развоја, прелази се на другачији систем услова кредитирања од стране појединих кредитора. С тим у вези сви пројекти, који су након 12. фебруара 2008. године одобрени БиХ, односно Републици Српској, од стране Свјетске банке, имају комбиновано финансирање, тј. један дио кредитних средстава враћаће се по IDA условима (рок отплате 20 година, грејс период 10 година, каматна стопа 0%, сервисни трошак 0,75% р.а., комисиона провизија до 0,50% р.а.), док ће други дио кредитних средстава бити одобрен по IBRD условима (рок отплате 20-25 година, грејс период 8-10 година, каматна стопа LIBOR + фиксни/варијабилни распон, једнократна приступна такса од 0,25% од вриједности IBRD кредита), а постоје случајеви када ће се пројекти финансирати само из IBRD средстава.

Иако сада имамо веће трошкове враћања кредитних средстава (IDA кредити су имали најповољније услове враћања), од сада нам се пружа могућност коришћења различитих инструмената управљања ризиком (флексибилност распореда враћања, конверзија валуте на неисплаћене износе...).

Пројекти који су одобрени по новим условима су:

- Други пројекат за управљање чврстим отпадом (задужење усвојено у 2009. години), финансира се од стране WB IDA и WB IBRD, те ће се кредитна средства враћати по комбинованим условима,
- Пројекат подршке развоју малих и средњих предузећа (задужење усвојено у 2009. години), финансира се од стране WB IBRD, те ће се кредитна средства враћати по WB IBRD условима.

Исто тако, Међународни фонд за развој пољопривреде (IFAD) је до сада финансирао пољопривредне пројекте посљедећим условима: рок отплате 40 година у који је урачунат грејс период за главницу од 10 година, без камате, сервисни трошак 0,75% годишње. Међутим, усљед већ поменутих разлога, најновији пољопривредни пројекат „Унапређење живота на селу“, (задужење усвојено у 2009. години), финансира се из средстава IFAD-а по новим условима: рок отплате 20 година у који је урачунат грејс период за главницу од 5 година, каматна стопа промјенљива коју IFAD одређује годишње и износи ½ IFAD-ове референтне годишње каматне стопе (за 2009. годину износи 2,14%).

1.3.3. Услови кредитних задужења

Генерални услови по којима Република Српска отплаћује кредите појединих кредитора су:

- За кредите EBRD: рок отплате од 15-16 година, грејс период за главницу 2-5 година (урачунат у рок отплате), промјенљива каматна стопа EURIBOR односно USD LIBOR+1%, комисиона провизија 0,5% годишње на неповучени износ кредита и једнократна провизија 1% на износ одобреног кредита,
- За кредите EIB: рок отплате 20-25 година, грејс период 5-6 година (урачунат у рок отплате), промјенљива каматна стопа EUROBOR (са или без фиксног, тј. варијабилног распона) и одређује се према сваком повлачењу,
- За кредите Владе Аустрије: рок отплате 12,5-15,5 година, грејс период (урачунат у рок отплате) 4,5-6 година, фиксна каматна стопа или без каматне стопе, промјенљива маржа (накнада за гаранцију Републике Аустрије која се плаћа ОЕКВ-у), једнократна накнада 0,45%, тј. 0,50% на укупан износ кредита, те комисиона провизија 0,30%, тј. 0,35% на неискоришћени износ кредита.
- За кредите Влада Јапана: рок отплате 40, тј. 30,5 година, грејс период за главницу 10 година (урачунат у рок отплате), каматна стопа 0,75%, тј. 0,55% годишње.
- За кредите EUROFIMA: рок отплате 12 година, каматна стопа од 4,50% за CHF, односно 5,625% за DEM.
- За кредите Лондонског клуба-за основни дуг: рок отплате 20 година, гресе период од 7 година (укључен у период отплате), каматна стопа од 2% до 2002. године; од 3% до 2005. године; од

3,5% до 2008. године, те 2017. године LIBOR + 13/16 од 1%. Услови отплате опционог дуга: 12 година у једнаким полугодишњим ратама од којих свака износи 1/24 од износа опционог дуга, каматна стопа LIBOR +0,8125%,

- услови отплате кредита Паришког клуба приказани су у прилогу број 6.

1.4. Сервис спољног дуга у 2009. години

Спољни дуг се редовно сервисира и у 2009. години плаћено је укупно 91.919.751¹⁰. Од наведеног износа на отплату главнице односи се 55.699.384 КМ, или 60,60%, а на отплату камате, сервисних и других трошкова, те банкарске провизије 36.220.367 КМ или 39,40 % укупно плаћеног износа.

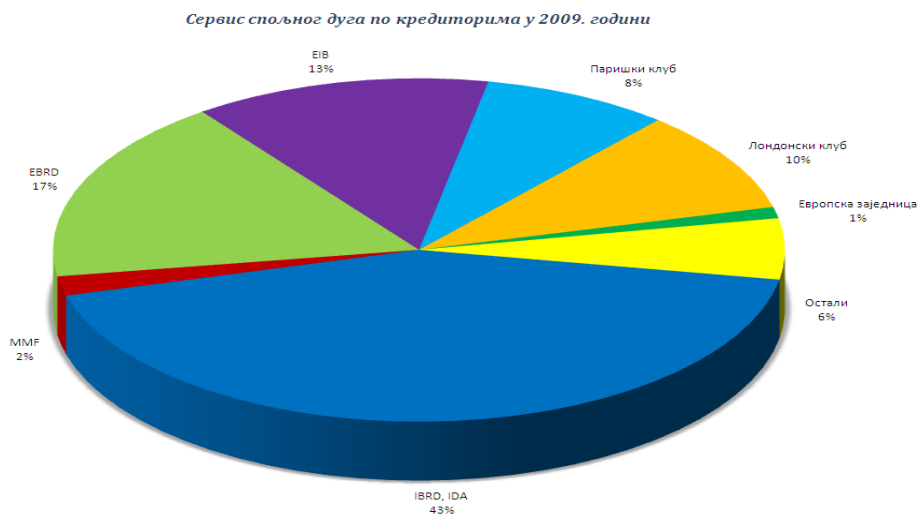
Посматрано по кредиторима, највише је плаћено Свјетској банци - IBRD и IDA у износу од 39.457.215 КМ, Међународном монетарном фонду 1.674.135 КМ, Европској банци за обнову и развој 15.966.339 КМ, Европској инвестиционој банци 12.087.656 КМ, Паришком клубу 7.623.517 КМ, Лондонском клубу 8.857.442 КМ, Европској заједници 981.454 КМ и осталим кредиторима 5.271.993 КМ.

Табела број 5.

(у КМ)

Кредитор	IBRD, IDA	MMF	EBRD	EIB	Паришки клуб	Лондонски клуб	Европска заједница	Остали
Плаћ. обавезе 2009. год.	39.457.215,47	1.674.134,99	15.966.338,67	12.087.656,23	7.623.517,13	8.857.442,08	981.453,48	5.271.993,15

Графикон број 4.



¹⁰ Курсирано на дан плаћања

Табелом број 6. и графиконом број 5. приказан је однос плаћене главнице и камате у периоду 2003-2009. године из ког се види да је износ плаћене главнице већи у односу на износ плаћене камате.

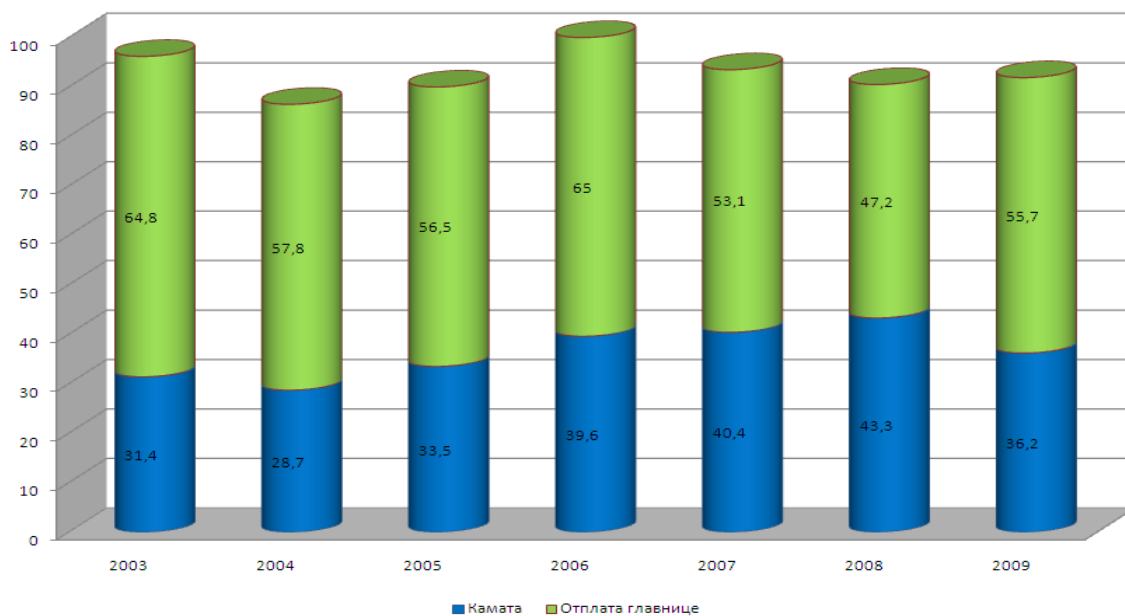
Табела број 6.

(у милионима КМ)

ОПИС	2003	2004	2005	2006	2007	2008	2009
Камата	31,4	28,7	33,5	39,6	40,4	43,3	36,2
Отплата главнице	64,8	57,8	56,5	65,0	53,1	47,2	55,7
УКУПНО	96,2	86,5	90,0	104,6	93,5	90,5	91,9

Графикон број 5.

Сервис спољног дуга по годинама (у милионима КМ)



1.5. Преглед прихваћених кредита/грантова од стране Владе и Народне скупштине Републике Српске у току 2009. године

У табели број 7. приказани су прихваћени кредити/грантови од стране Владе и Народне скупштине Републике Српске у току 2009. године.

Табела број 7.

Р/б	Кредитор	Назив пројекта	Износ кредита у орг.вал.	Износ кредита у КМ**	Период отплате (г)*	Grace период (г)	Каматна стопа %	Статус кредита
1	Међународни фонд за развој пољопривреде (IFAD)	Пројекат унапређења живота на селу	SDR 4.300.000	9.152.005,29	20	5	каматна стопа промјенљива коју IFAD одређује годишње и износи 1/2 IFAD-ове референтне годишње каматне стопе (за 2009. годину износи 2,14)	није ефективан
2	Светска банка-Међународна асоцијација за развој (WB-IDA)	Други пројекат за управљање чврстим отпадом	SDR 4.320.000	9.194.572,75	20	10	каматна стопа 0%, сервисни трошак 0,75% годишње на повучени износ средстава, комисиона провизија до 0,50% годишње на неповучени износ средстава	ефективан
3	Светска банка-Међународна банка за обнову и развој (WB-IBRD)	Други пројекат за управљање чврстим отпадом	EUR 7.650.000	14.962.099,50	20	8	каматна стопа LIBOR (EUR) + варијабилна маржа; приступна такса, једнократно на укупан износ зајма 0,25%	
4	Влада Јапана путем Јапанске агенције за међународну сарадњу (JICA)	Пројекат уградње система за одсумпоравање димних гасова у Мешовитом холдингу „Електропривреда Републике Српске“ Матично предузеће а.д.	JPY 12.663.000.000	187.130.141,73	30	10	каматна стопа 0,55% годишње на кредитна средства за изградњу система и припадајућих трошкова (Главница I); каматна стопа 0,01% годишње на кредитна средства на консултантске услуге и припадајуће трошкове (Главница II); комисиона провизија 0,10% годишње на одобрена, а неискоришћена средства	није ефективан
5	Међународни монетарни фонд-ММФ	Трећи Stand-by аранжман	SDR 338.200.000	719.815.857,70	5	3	каматна стопа променљива, коју одређује ММФ за SDR (тренутно 1,26% годишње), остали трошкови које ММФ обрачуна и потврди	У 2009. години повучена је I транша у износу 131,43 милиона КМ, док је у 2010. години повучена II и I дио III транше у укупном износу од 90,20 милиона КМ.
6	Кредитни завод за обнову, Франкфурт на Мајни-KfW	Пројекат градски систем водоснабдевања и одвођења отпадних вода у Граду Бањалуци	EUR 10.000.000	19.558.300,00	14	3	каматна стопа 2,70% годишње, фиксна; једнократна накнада за управљање 0,50% од главнице; комисиона провизија на одобрена, а неискоришћена средства 0,25% годишње	није ефективан
7	Европска инвестициона банка-ЕИВ	Пројекат подршке малим и средњим предузећима	EUR 50.000.000	97.791.500,00	12 15	4 5	каматна стопа фиксна или варијабилна (EURIBOR) са фиксним интервалом израчуната по ЕИВ процедури	није ефективан
8	Светска банка-Међународна банка за обнову и развој (WB-IBRD)	Пројекат унапређења доступности финансијских средстава за мала и средња предузећа	EUR 19.120.000	37.395.469,60	25	10	каматна стопа LIBOR (EUR) + варијабилни распон; приступна такса 0,25% од износа кредита, једнократно	није ефективан
9	Европска банка за обнову и развој-ЕБРД	Пројекат изградње маховљанске петље	EUR 21.000.000,00	41.072.430,00	15	3	каматна стопа промјенљива - шестомесечни EURIBOR + 1 %; једнократна провизија 1% на износ главнице кредита; провизија на одобрена, а неискоришћена средства 0,50% годишње	није ефективан

** по курсу Централне банке БиХ на дан 31.12.2009. године, курсна листа број 256 (SDR на дан 05.01.2010. године)

У 2010. години (до априла мјесеца) није било прихваћених кредита од стране Владе РС и Народне Скупштине РС.

1.6. Преглед кредита/грантова који су у фази припреме у току 2010. године

У табели број 8. приказани су кредити/грантови који су фази припреме односно преговарања и усвајања у току 2010. године.

Табела број 8.

Р/б	Кредитор	Назив пројекта	Износ кредита у оригиналној валути	Период отплате (у год.)	Период одгоде (у год.) *	Каматна стопа % годишње
1	Република Пољска	Пројекат набавке вагона	EUR 20.000.000,00	20	2	камата 1% годишње и затезна камата 3%
2	Свјетска банка- Међународна асоцијација за развој (WB IDA)	Програмски зајам за развојне политике за јавну потрошњу	XDR 16.880.000,00	20	10	Каматна стопа 0%; сервисни трошак 0,75% годишње на повучени износ средстава; комисиона провизија до 0,50% годишње на одобрена, а неповучена средства
	Међународна банка за обнову и развој (WB IBRD)		EUR 12.520.000,00	25	10	Каматна стопа шестомјесечни LIBOR за EUR плус варијабилна маржа, приступна такса 0,25% једнократно
3	Светска банка- Међународна асоцијација за развој (WB IDA)	Пројекат подршке мрежама социјалне заштите и запошљавања	USD 6.000.000,00	20	10	Каматна стопа 0%; сервисни трошак 0,75% годишње на повучени износ средстава; комисиона провизија до 0,50% годишње на одобрена, а неповучена средства
4	Европска инвестициона банка-EIB	Пројекат рехабилитације и реконструкције водоводне и канализационе мреже у Републици Српској	EUR 50.000.000,00	-	-	-
5	Европска инвестициона банка-EIB	Пројекат реконструкције и опремања Клиничког центра у Бањалуци	EUR 80.000.000,00	-	-	-
6	Европска инвестициона банка-EIB	Пројектовање, изградња и опремање Нове болнице у Бијељини	EUR 36.000.000,00	-	-	-
7	Европска банка за обнову и развој-EBRD	Пројекат сакупљања отпадних вода на подручју општине Бијељина	EUR 5.000.000,00	Услови нису познати; EBRD жели дати кредит директно комуналном предузећу уз гаранцију БиХ		
8	Кредитни завод за обнову, Франкфурт на Мајни-KfW	Пројекат SCADA систем за дистрибуцију електричне енергије	EUR 2.960.000,00	-	-	-
9	Кредитни завод за обнову, Франкфурт на Мајни-KfW	Пројекат "Хидроелектрана Цијевна III"	до EUR 50.000.000,00	15	4	Каматна стопа ће се утврдити на дан потписивања кредитне документације и биће фиксирана за цијели отплатни период (тренутно износи око 3% годишње), приступна накнада 1 % од укупног износа кредита, комисиона провизија на одобрена, а неискоришћена средства 0,25%
10	Кредитни завод за обнову, Франкфурт на Мајни-KfW	Пројекат реконструкције Хидроелектране на Требишњици, фаза 2	EUR 6.000.000,00	15	3	накнада за обраду кредита 1%, комисиона провизија 0,25% годишње на одобрена а неискоришћена средства

Р/б	Кредитор	Назив пројекта	Износ кредита у оригиналној валути	Период отплате (у год.)	Период одгоде (у год.) *	Каматна стопа % годишње
11	Влада Републике Аустрије	Пројекат набавке опреме за Универзитет у Бањалуци	EUR 6.000.000,00			** Предмјешовити кредити: 1. рок отплате 15 година, грасе период 4 године урачунат у рок отплате, 22 једнаке полугодишње отплате, каматна стопа 0,35% годишње, маржа (накнада за гаранцију) 2,787% годишње 2. рок отплате 14 година, грасе период 4 године укључен у рок отплате, 20 једнаких полугодишњих отплата, каматна стопа 0%, маржа (накнада за гаранцију) 2,773% годишње Мјешовити кредити (финансијски пакет који подразумијева 15% гранта и 85% кредита): 1. рок отплате 15 година, грасе период 2 године укључен у рок отплате, 26 једнаких полугодишњих отплата, каматна стопа 1,60% годишње, маржа (накнада за гаранцију) 3,364% годишње 2. рок отплате 11 година, грасе период 0,5 година укључен у рок отплате, каматна стопа 0%, маржа (накнада за гаранцију) 3,166% годишње.
12	Влада Републике Аустрије	Пројекат набавке опреме за Универзитет у Источном Сарајеву	EUR 7.000.000,00			
13	Влада Републике Аустрије	Пројекат опремања Нове болнице у Бијељини	EUR 15.000.000,00	10	1	каматна стопа 0% годишње, маржа 1,389 % годишње, једнократна провизија: 0,45% и провизија на одобрена, а неискоришћена средства 0,35%
14	Влада Републике Аустрије	Пројекат опремања медицинском опремом нове опште болнице у Невесињу	EUR 2.400.000,00	10	-	каматна стопа 0% накнада за гаранцију 1,6405%
15	Влада Републике Аустрије	Пројекат проширења капацитета Завода за физикалну медицину и рехабилитацију Др. Мирослав Зоговић, реконструкција и опремање ортопедског одјељења	EUR 6.000.000,00	-	-	-
16	Република Кореја	Пројекат модернизације болница у БиХ, фаза 3	USD 30.000.000,00	30	10	каматна стопа 0,2% годишње
17	ОРЕС Фонд за међународни развој OFID	Пројекат одрживог повраткаљ избјеглица-обнова стамбених јединица	USD 3.237.500,00	20	5	каматна стопа 2,5% годишње, сервисни трошак 1% годишње
18	Влада Краљевине Шпаније	Пројекат набавке ТАЛГО вагона	EUR 32.000.000,00	15	7	каматна стопа 1,25% годишње, једнократна накнада 0,05% и комисиона провизија на одобрена, а неискоришћена средства 0,05% годишње
19	Република Пољска	Пројекат реконструкције и ревитализације РиТЕ Угљевик и РиТЕ Гацко, као и енергана и топлана у Републици Српској	EUR 20.000.000,00			услови нису познати
20	Европска комисија	Макрофинансијска помоћ	EUR 30.000.000,00	-	-	

* У период отплате укључен је период одгоде

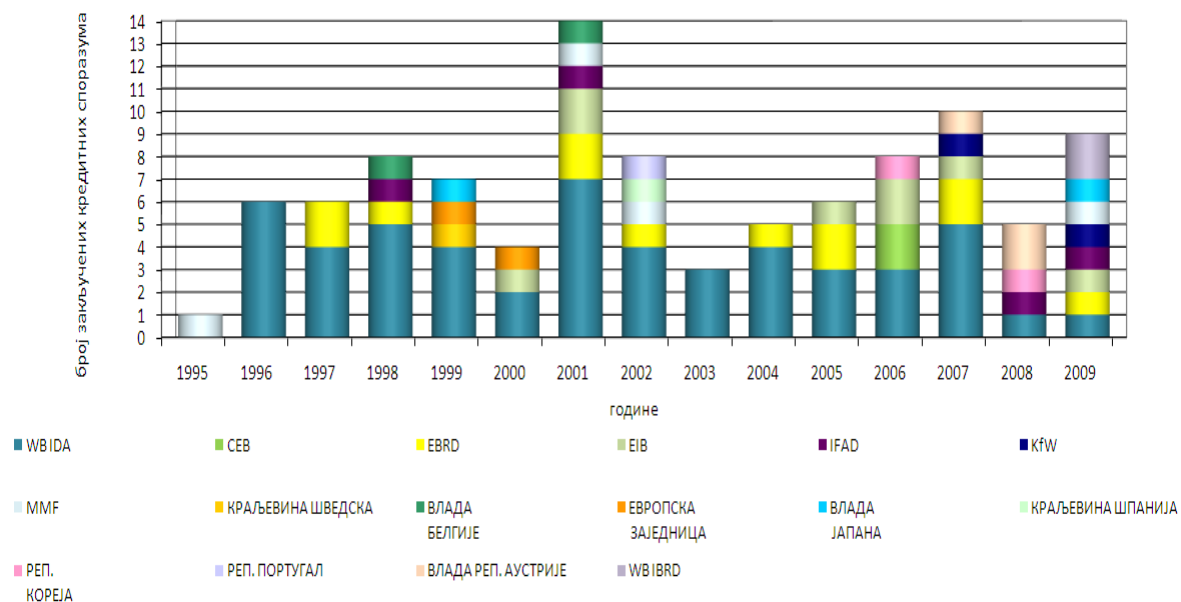
**Услови за кредите Владе Аустрије су OECD услови важећи за 2010. годину (од 15.01.2010.године), према Споразуму о финансијској сарадњи између Босне и Херцеговине и Републике Аустрије

НАПОМЕНА : Сви горе наведени пројекти су у различитим фазама припреме

Графиком број 6. дат је годишњи преглед броја закључених кредитних споразума по кредиторима. Напомињемо да су у датом прегледу у број закључених кредитних споразума, укључена додатна финансирања за основне кредите.

Графикон број 6.

Годишњи преглед броја закључених кредитних споразума по кредиторима



1.7. Анализа дуга са становишта валута, волатилности каматних стопа и отплате кредита

1.7.1. Кредитна структура по валутама

На ниво одрживости дуга битно утиче и валутна структура спољне задужености те је табелом број 9. представљена валутна структура уговорених средстава и стања дуга на дан 31.12.2009. године.

Табела број 9.

Консолидована/Одобрена средства			Учешће вал.у конс./одобр.	СТАЊЕ ДУГА 31.12.2009.год.			Учешће вал. у ст. дуга
у оргин. валути	КМ	у оргин. валути		КМ			
USD	215.817.828,24	294.394.509,69	7,545%	USD	135.374.092,07	184.662.174,49	9,941%
EUR	843.659.111,05	1.650.053.799,16	42,287%	EUR	455.195.581,48	890.285.173,88	47,928%
DKK	2.612.773,12	686.707,32	0,018%	DKK	2.377.485,86	624.867,48	0,034%
SEK	38.456.907,52	7.305.774,09	0,187%	SEK	3.592.484,09	682.474,98	0,037%
CAD	93.414,62	121.486,18	0,003%	CAD	82.784,66	107.661,86	0,006%
CHF	18.212.366,64	23.941.594,73	0,614%	CHF	8.827.383,88	11.604.293,47	0,625%
SDR	704.173.606,43	1.498.744.318,40	38,409%	SDR	284.447.389,40	605.410.235,28	32,592%
CUP	10.244,98	221.733.946,24	5,682%	CUP	6.760,32	146.314.822,61	7,877%
JPY	13.296.000.000,00	196.484.432,16	5,035%	JPY	628.128.632,00	9.282.302,77	0,500%
KRW	7.817.200.000,00	8.598.920,00	0,220%	KRW	7.803.498.474,24	8.583.848,32	0,462%
		3.902.065.487,97	100,00%			1.857.557.855,10	100,00%

Из наведене табеле може се видјети доминација три валуте: EUR, SDR, те USD. С обзиром да Централна банка БиХ одржава монетарну стабилност у складу са *currency board* аранжманом¹¹ можемо оцијенити као добар показатељ то што је учешће EUR-а у валутној структури дуга највеће (47,93%). С друге стране, због значајног учешћа USD валуте у валутној структури дуга (9,94%), као и њеног највећег учешћа у структури SDR-а¹², јачање USD-а би могло утицати на повећање стања спољног дуга, а што би истовремено захтијевало више домаће валуте за сервис спољног дуга. Имајући у виду напријед наведено може се закључити да је потребно будућа кредитна задужења уговарати у EUR-у.

1.7.2. Кредитна структура са аспекта волатилности каматних стопа

За анализу портфолиа спољног дуга значајно је сагледати његову структуру у погледу волатилности каматне стопе по којој су поједини кредитни аранжмани уговорени.

У складу са наведеним извршена је свеобухватна анализа каматних услова, на основу које се могу извести показатељи о висини просјечне каматне стопе.

¹¹ *Currency board* аранжманом, тј. валутним одбором, је утврђено издавање домаће валуте уз пуно покриће у слободним конвертибилним средствима по фиксном курсу 1 КМ: 0,51129 EUR.

¹² Вриједност SDR-а се одређује према корпи од 4 најјаче валуте, тј. њену вриједност чине USD 44%, JPY 11%, EUR 34%, GBP 11%.

Структура спољног дуга Републике Српске, са аспекта волатилности каматних стопа¹³ је сљедећа:

- Стари дуг
 - 44,10% кредита се отплаћује по фиксним условима
 - 55,9% кредита се отплаћује по промјенљивим условима
 - Просјечна каматна стопа је 2,05%
- Нови дуг
 - 60,45% кредита се отплаћује по фиксним условима
 - 39,55 % кредита се отплаћује по промјенљивим условима
 - Просјечна каматна стопа је 0,84%
- Укупан дуг
 - 53,15% кредита се отплаћује по фиксним условима
 - 46,85% кредита се отплаћује по промјенљивим условима
 - Просјечна каматна стопа је 1,38%

За разлику од старог дуга, код новог дуга је структура задужености још увијек таква да веће учешће у структури задужености имају кредити уговорени по фиксним каматним условима, што је видљиво из претходно наведених показатеља. Међутим, очекује се да ће тај однос у будућности бити промијењен, јер нова кредитна задужења углавном се уговарају са промјенљивим каматним стопама.

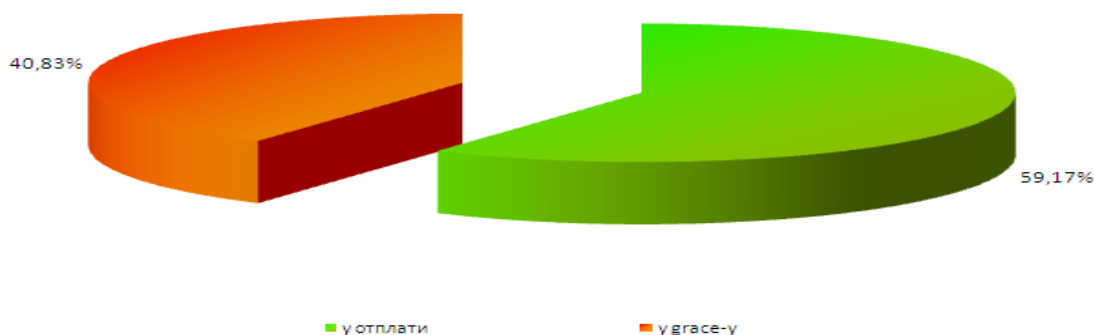
1.7.3. Кредитна структура у погледу отплате

Уз све остале анализе, потребно је сагледати и структуру спољног дуга у погледу отплате, јер још увијек није почела отплата главнице за све повучене кредите, односно поједини кредити се налазе у грасе периоду.

Од укупног спољног дуга у фази отплате је 1.099 милиона КМ, или 59,17%, док је у грасе периоду 758 милиона КМ или 40,83%. Поменути показатељи приказани су и сљедећим графиконом.

Графикон број 7.

Спољни дуг са аспекта фазе отплате



¹³ При израчунавању просјечних каматних стопа примјењене су вриједности промјенљивих стопа важеће при посљедњем плаћању појединачних кредита у 2009. години

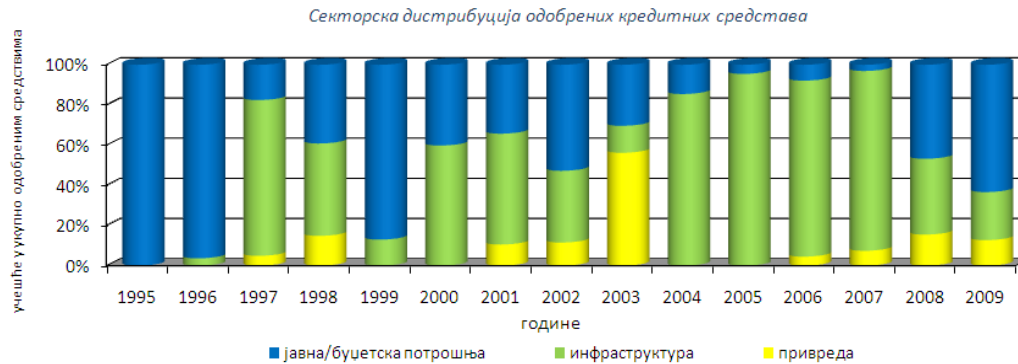
За разлику од старог дуга, који је већим дијелом у отплати, тачније 76,40% (осим опционог дуга према Лондонском клубу кредитора који ће доспјети за плаћање у 2010. години, и дијела дуга према Паришком клубу Њемачка – условно отписивање дуга према KfW-у, те дијела дуга према Паришком клубу Америка и Италија), у структури новог дуга је већи дио у grace периоду, односно 54,73%.

1.8. Спољни дуг по секторима/намјени кориштења кредитних средстава

Структура дуга по намјени улагања (приказана у табели број 10.) је значајна, јер иста може дати оцјену ефикасности улагања, између осталог, и у смислу стабиловања укупног економског стања Републике Српске, односно подстицаја развоја.

Графиконом број 8. приказано је у које намјене су одобравана кредитна средства по годинама. При том напомињемо да су из процентуалног учешћа одобрених кредитних средстава искључена отказана средства.

Графикон број 8.



Кредитна средства за улагања у пројекте имплементирају се путем јединица за имплементацију или координацију пројеката (PIU, PCU) основаних у саставу ресорних министарстава или у саставу матичних предузећа (“Електропривреда РС”, “Електропренос БиХ”, „Независни оператор система БиХ-НОС“, А.Д. “Телеком Српске”, Железнице РС А.Д., ЈП “ДЕП-ОТ”, ЈП „ЕКО-ДЕП“, ЈП Путеви РС, ЈП Аутопутеви РС, „Водовод и канализација“ Бијељина), Инвестиционо-развојне банке, те путем појединих општина у које су уложена средства, тј. општине Градишка, Србац, Лакташи, Дервента, Костајница и град Бања Лука.

Наведени имплементатори прате улагања и њихову ефикасност и о томе извјештавају Министарство финансија Републике Српске.

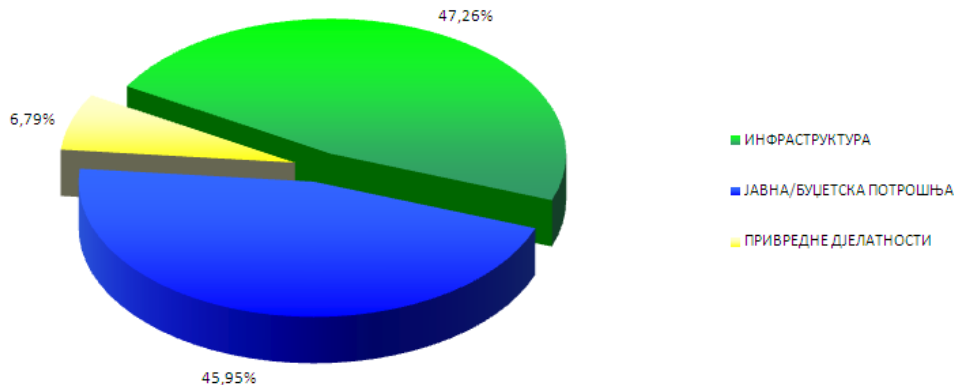
Табела број 10.

Сектори	Одобрена средства	Повучена средства	Учешће у пов.
ИНФРАСТРУКТУРА	1.328.599.831,80	603.585.933,14	47,26%
ЈАВНА/БУЏЕТСКА ПОТРОШЊА	1.250.083.376,02	586.881.967,06	45,95%
ПРИВРЕДНЕ ДЈЕЛАТНОСТИ	266.764.761,50	86.781.237,91	6,79%
УКУПНО СЕКТОРИ	2.845.447.969,32	1.277.249.138,11	100,00%

Детаљнији преглед уложених кредитних средстава по намјени за сваки кредит приказан је у Прилогу број 4.

Графикон број 9.

Учешће појединих кредита у укупном финансирању према намјени коришћења



Из графикона број 9. види се велико учешће намјене кредита за инфраструктуру и јавну потрошњу, услед финансирања послеријатне обнове и изградње као и значајних реформских процеса.

1.8.1. Улагање у инфраструктуру

Кредити за подршку развоју инфраструктуре обухватају сљедеће области: електрична енергија, жељезнице, путеви, комуналне услуге, заштита шума, реконструкција јавне расвјете и слично. Крајњи корисници кредита су: "Електропривреда РС", "Електропренос БиХ", „Независни оператор система БиХ-НОС“, "Жељезнице РС" А.Д., А.Д. "Телеком Српске", ЈП Путеви РС, ЈП Аутопутеви РС, град Бања Лука, општине: Петровац - Дринић, Крупа на Уни, Братунац, Србац, Источна Илица, Прњавор, Источно Ново Сарајево и др.

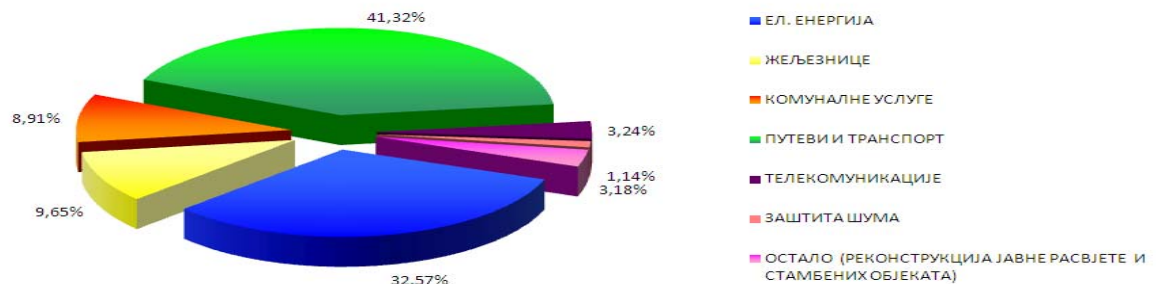
Од укупно одобрених кредитних средстава за инфраструктурне пројекте у износу од 1.328.599.831,80 КМ са 31.12.2009. године повучено је средстава у износу од 603.585.933,14 КМ. У инфраструктуру најзначајнија средства уложена су у реконструкцију и обнову електроенергетског система (32,57%), реконструкцију путева (41,32%), обнову жељезница (9,65%), комуналне услуге (8,91%), телекомуникације (3,24%), реконструкцију јавне расвјете и стамбених објеката (3,18%), заштиту шума (1,14%).

У сљедећој табели приказано је улагање кредитних средстава по појединим областима инфраструктуре:

Области	Одобрена средства	Повучена средства	Учешће у пов.
ЕЛ. ЕНЕРГИЈА	493.189.400,68	196.590.199,33	32,57%
ЖЕЉЕЗНИЦЕ	177.393.781,00	58.216.212,51	9,65%
КОМУНАЛНЕ УСЛУГЕ	119.994.938,30	53.778.667,70	8,91%
ПУТЕВИ И ТРАНСПОРТ	490.681.324,60	249.382.841,25	41,32%
ТЕЛЕКОМУНИКАЦИЈЕ	20.103.068,50	19.578.388,12	3,24%
ЗАШТИТА ШУМА	7.491.874,10	6.872.547,70	1,14%
ОСТАЛО (РЕКОНСТРУКЦИЈА ЈАВНЕ РАСВЈЕТЕ И СТАМБЕНИХ ОБЈЕКТА)	19.745.444,62	19.167.076,53	3,18%
ИНФРАСТРУКТУРА	1.328.599.831,80	603.585.933,14	100,00%

Графикон број 10.

Учешће потрошње по појединим инфраструктурним областима



1.8.2. Улагање у јавну/буџетску потрошњу

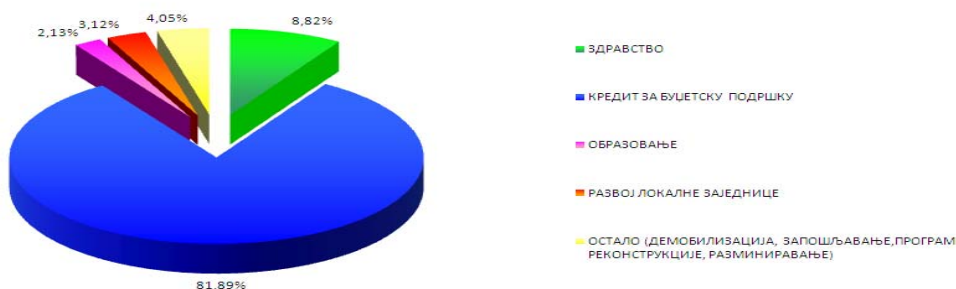
Кредити за подршку јавне/буџетске потрошње обухватају сљедеће области: болничке услуге и здравствена заштита, помоћ Буџету, образовање, развој локалних заједница, демобилизација, разминиравање. Крајњи корисници кредита су: Буџет Републике Српске, болнице, школе, општине и др.

Од укупно одобрених кредитних средстава за јавну/буџетску потрошњу у износу од 1.250.083.376,02 КМ са 31.12.2009. године повучено је или утрошено средстава у износу од 586.881.967,06 КМ. У јавну / буџетску потрошњу највише кредитних средстава потрошено је за подршку Буџету (81,89%), здравство (8,82%), те демобилизацију, запошљавање, програм реконструкције, разминиравање (4,05%), развој локалних заједница (3,12%), образовање (2,13%). У сљедећој табели приказано је улагање кредитних средстава по појединим областима јавне/буџетске потрошње:

Области	Одобрена средства	Повучена средства	Учешће у пов.
ЗДРАВСТВО	83.911.909,40	51.744.864,38	8,82%
КРЕДИТ ЗА БУЏЕТСКУ ПОДРШКУ	1.106.229.024,54	480.607.085,61	81,89%
ОБРАЗОВАЊЕ	17.239.823,91	12.472.267,12	2,13%
РАЗВОЈ ЛОКАЛНЕ ЗАЈЕДНИЦЕ	18.601.982,84	18.285.250,77	3,12%
ОСТАЛО (ДЕМОБИЛИЗАЦИЈА, ЗАПОШЉАВАЊЕ, ПРОГРАМ РЕКОНСТРУКЦИЈЕ, РАЗМИНИРАВАЊЕ)	24.100.635,32	23.772.499,17	4,05%
ЈАВНА/БУЏЕТСКА ПОТРОШЊА	1.250.083.376,02	586.881.967,06	100,00%

Графикон број 11.

Учешће потрошње по појединим областима јавне потрошње



1.8.3. Улагање у привредне дјелатности

Кредити за подршку привредне дјелатности обухватају следеће области: пољопривреда, сточарство, помоћ у приватизацији, извозна подршка, трговинске олакшице. Крајњи корисници кредита су пољопривредни произвођачи, те приватни сектор - мала и средња предузећа.

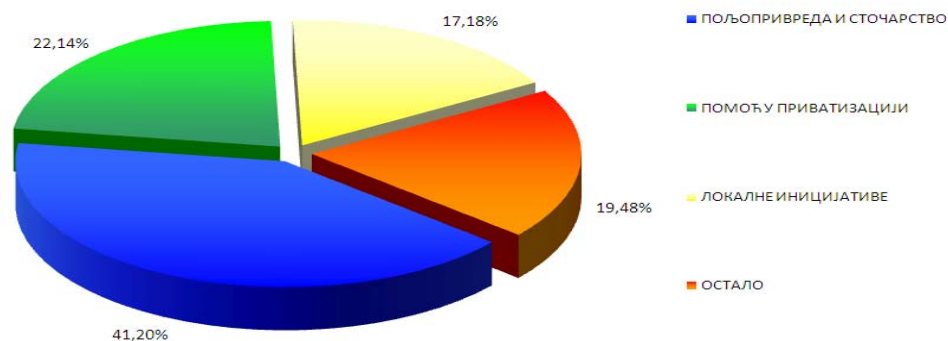
Од укупно одобрених кредитних средстава за привредне дјелатности у износу од 266.764.761,50 КМ са 31.12.2009. године повучено је или утрошено средстава у износу од 86.781.237,91 КМ. Највише кредитних средстава потрошено је за развој пољопривреде и сточарства (41,20%), кредитирање приватног сектора и техничку помоћ приватизацији (22,14%), пројекат локалних иницијатива (17,18%), и остало - трговинске и транспортне олакшице, регистрација земљишта, пилот кредитна линија итд. (19,48%).

У сљедећој табели приказано је улагање кредитних средстава по појединим областима привредне дјелатности:

Области	Одобрена средства	Повучена средства	Учешће у пов.
ПОЉОПРИВРЕДА И СТОЧАРСТВО	62.895.184,78	35.752.399,90	41,20%
ПОМОЋ У ПРИВАТИЗАЦИЈИ	31.499.925,17	19.211.398,55	22,14%
ЛОКАЛНЕ ИНИЦИЈАТИВЕ	14.941.180,72	14.909.559,38	17,18%
ОСТАЛО	157.428.470,82	16.907.880,09	19,48%
ПРИВРЕДНЕ ДЈЕЛАТНОСТИ	266.764.761,50	86.781.237,91	100,00%

Графикон број 12.

Учешће потрошње по појединим привредним дјелатностима



II УНУТРАШЊИ ДУГ РЕПУБЛИКЕ СРПСКЕ НА ДАН 31.12.2009. ГОДИНЕ

2.1. Стање пројектованог унутрашњег дуга Републике Српске

У складу са законским прописима која дефинишу унутрашњи дуг, пројектовани унутрашњи дуг Републике Српске износи 1.761,70 милиона КМ. Од наведеног износа отписано је 70,40 милиона КМ, за исплату у готовини планирано је 220,99 милиона КМ, а емисијом обвезница планирано је измирење у износу од 1.470,31 милиона КМ.

Основни предуслов за измирење обавеза по основу пројектованог унутрашњег дуга представља верификација сваке врсте обавеза.

Годину 2009. обиљежиле су значајне измјене Закона о утврђивању и начину измирења унутрашњег дуга Републике Српске.

Наиме, Одлуком Уставног суда Републике Српске, број: У-75/04 („Службени гласник Републике Српске“, број 11/09) поједине одредбе Закона о утврђивању и начину измирења унутрашњег дуга Републике Српске проглашене су неуставним.

У циљу усклађивања неуставних одредби са Уставом Републике Српске, Народна скупштина Републике Српске је на сједници, одржаној 7. априла 2009. године усвојила Закон о измјенама и допунама Закона о утврђивању и начину измирења унутрашњег дуга Републике Српске („Службени гласник Републике Српске“ број 34/09).

Поменути Законом је предвиђено да Влада Републике Српске за измирење обавеза по правоснажним и извршним судским одлукама које су настале у вези са потраживањима правних и физичких лица од 20. јуна 1996. године до 31. децембра 2002. године донесе акт за измирење општих обавеза по извршним судским одлукама, којим ће утврдити динамику измирења, а водећи рачуна о макроекономској стабилности и фискалној одрживости Републике Српске. Поред наведеног, истим измјенама Закона уређено је да се затезне камате не обрачунавају до 23. јула 2004. године, већ да се исте извршавају у складу са судским одлукама, а највише до износа сваког утврђеног појединачног дуга.

У циљу рјешавања неуставних одредби Закона о утврђивању и начину измирења унутрашњег дуга Републике Српске усвојен је Закон о условима и поступку верификације општих обавеза Републике Српске („Службени гласник Републике Српске“ број 34/09) и Упутство о форми, садржају и начину попуњавања Обрасца за потврђивање неизмирених обавеза буџетских корисника („Службени гласник Републике Српске“ број 99/09).

Поред условљених измјена закона, овом приликом су извршена и значајна побољшања, којим су прописана нова права која се установљавају за све обвезнице које се емитују у складу са Законом о утврђивању и начину измирења унутрашњег дуга Републике Српске, односно обвезница емитованих по основу општих обавеза и по основу ратне штете. Законом је дефинисано да се доспјеле пореске обавезе настале до 31.12.2007. године чија је наплата у надлежности Републике Српске могу измити путем ових обвезница.

У складу са Уредбом о измирењу пореских обавеза путем обвезница Републике Српске („Службени гласник Републике Српске“ број 6/09) у току 2009. године издато 224 рјешења о измирењу пореских обавеза путем обвезница Републике Српске на основу којих је измирено укупно 33.119.074,00 КМ пореских обавеза. Истовремено, по овом основу умањена је обавеза по основу будућег сервиса дуга по обвезницама издатим за опште обавезе и за ратну штету.

Стање пројектованог унутрашњег дуга Републике Српске на дан 31.12.2009. године износи 1.421,94 милиона КМ.

2.1.1. Стара девизна штедња

Под рачунима старе девизне штедње подразумијевају се девизна средства депонована код банака на територији Републике Српске до 31.12.1991. године, у износу од 774,9 милиона КМ.

По основу измирења старе девизне штедње, до сада су емитоване двије емисије обвезница у укупном износу 216,4 милиона КМ.

У 2009. години извршена је друга емисија обвезница старе девизне штедње у укупном износу од 6.621.416,00 КМ за 335 штедиша те је за штедише који су имали потраживања до 2.000,00 КМ исплаћено у готовини укупно 713.998,89 КМ.

Поред емисије обвезница, измирење старе девизне штедње вршено је по основу пресуда Европског суда за људска права.

Тако су у току 2008. године исплаћене пресуде: Европског суда за људска права- за Пејаковић Чедомира и Кусић Драгомира у износу од 871.961,82 КМ и одлука Уставног суда БиХ у предмету АП 158/06 за Мирјану Гајић, Ксенију и Милана Ђулума у износу од 341.821,38 КМ.

Даље, у контексту измирења старе девизне штедње једна од битних активности у 2009. години јесте усвајање Акционог плана од стране Владе Републике Српске (Закључак број 04/1-012-2-614/09 од 06.04.2009. године) у циљу испуњења Генералних мјера везаних за пресуду Европског суда за људска права у случају Ружа Јеличић против Босне и Херцеговине Арр no. 41183/02.

Поменути планом је предвиђено да се у II кварталу 2009. године изврши исплата 11 пресуда у укупном износу од 1.272.493,69 КМ, у III кварталу исплата 7 пресуда у укупном износу од 664.884,54 КМ и у IV кварталу исплата 4 пресуде у укупном износу од 733.780,20 КМ, а што све укупно износи 2.671.158,43 КМ.

У складу са Акционим планом, у 2009. години исплаћено је 19 пресуда које се односе на стару девизну штедњу у укупном износу 2.619.918,30 КМ.

У току 2009. године, односно од 31.03.-31.12. био је отворен рок за верификацију старе девизне штедње. У наведеном року верификовано је укупно 6646 штедиша са укупним износом од 92.079.391,16 КМ, од чега је за исплату у готовини предвиђено 10.020.179,66 КМ а за емисију обвезница 82.059.211,50 КМ.

Готовинска исплата ће бити извршена у току 2010. године, након чега ће услиједити трећа емисија обвезница за преостали износ верификоване штедње.

Стање пројектованог дуга по основу старе девизне штедње на 31.12.2009. године износи 662,73 милиона КМ.

2.1.2. Ратна материјална и нематеријална штета

Материјална и нематеријална штета настала у периоду ратних дејстава од 20. маја 1992. године до 19. јуна 1996. године, у износу од 600,00 милиона КМ, представља накнаду штете правним и физичким лицима којима је правоснажним судским одлукама или вансудским поравнањима признато право на накнаду материјалне и нематеријалне штете.

У складу са Законом о утврђивању и начину измирења унутрашњег дуга Републике Српске („Службени гласник Републике Српске“, бр. 63/04, 47/06, 68/07, 17/08, 64/08 и 34/09), обавезе по основу ратне материјалне и нематеријалне штете се у цјелости измирују путем обвезница Републике Српске. До сада су извршене 3 емисије обвезница у укупном износу од 149.178.955,00 КМ.

Са 31.12.2009. године по основу емитованих обвезница за измирење ратне материјалне и нематеријалне штете исплаћено је 913.313,54 КМ на име камате, док је измирење главнице још увијек у грејс периоду. Прва отплата главнице, по основу ратне штете почиње 2014. године.

Стање пројектованог дуга по основу ратне материјалне и нематеријалне штете на 31.12.2009. године износи 568,83 милиона КМ.

2.1.3. Опште обавезе

Под општим обавезама подразумевају се обавезе настале од 20. јуна 1996. године до 31. децембра 2002. године, и то:

- обавезе за инвалиднине,
- обавезе Фонда за пензијско и инвалидско осигурање,
- обавезе према добављачима по свим основама,
- обавезе по извршним судским одлукама,
- обавезе за плате и накнаде,
- обавезе настале по основу Закона о почетном билансу стања у поступку приватизације државног капитала у предузећима и
- остале обавезе.

Након извршене верификације, опште обавезе се измирују исплатом у готовини (инвалиднине, пензије, нето плате и накнаде из буџета Републике Српске и обавезе по правоснажним и извршним судским одлукама) и емисијом обвезница (обавезе према добављачима, обавезе настале по основу Закона о почетном билансу стања у поступку приватизације државног капитала у предузећима и остале обавезе).

До сада су измирене све обавезе чије измирење је предвиђено у готовини, осим обавеза које се планирају измити у складу са Акционом планом за измирење општих обавеза по правоснажним и извршним судским одлукама, који је усвојен у складу са горе наведеним измјенама закона у 2009. години. Такође, извршене су 2 емисије обвезница за измирење обавеза према добављачима у укупном износу од 2.278.255,00 КМ и једна емисија за измирење општих обавеза по извршним судским одлукама у износу од 2.908.047,00 КМ.

Акциони план за измирење општих обавеза по правоснажним и извршним судским одлукама усвојила је Влада Републике Српске Закључком број 04/1-012-2-1845/09 од 01.10.2009. године. Поменути план предвиђена је динамика исплата до сада евидентираних судских одлука и то: износ од 352.071,43 КМ у 2010. години, 978.125,23 КМ у 2011. години, 1.453.823,79 КМ у 2012. години, 2.044.662,97 КМ у 2013. години и 1.951.972,37 КМ у 2014. години. У наведеним износима нису садржане затезне камате које ће се обрачунавати у моменту исплате, а највише до износа појединачно досуђеног дуга. Такође, овим планом је предвиђена и исплата разлика по основу камате за предмете за које је раније извршена емисија обвезница код којих је камата обрачуната до 23. јула 2004. године. По овом основу планирана је исплата у износу од 200.736,23 КМ у 2010. години, 91.912,16 КМ у 2011. години, 305.428,55 КМ у 2012. години и 903.229,80 КМ у 2014. години.

Стање дуга по основу општих обавеза на 31.12.2009. године износи 172,95 милиона КМ.

2.2. Сервис унутрашњег дуга у 2009. години

На име отплате унутрашњег дуга у 2009. години из редовних буџетских средстава исплаћен је износ од 7.073.007,38 КМ, и то:

- 78,500 КМ на име исплата за надгробне споменике,
- 255.494,98 КМ по основу исплате старе девизне штедње по пресуди Европског суда за људска права у Стразбуру од 27.01.2009. године (АП-38945/05);
- 713.998,89 КМ по основу исплате по Рјешењу о одобрењу готовинске исплате средстава на име старе девизне штедње, штедишама који су имали потраживања до 2.000 КМ;
- 2.364.424,34 КМ по основу исплате старе девизне штедње по судским одлукама судова Републике Српске (Акциони план-Влада Републике Српске усвојила 06.04.2009. године- Закупак број: 04/1-012-2-614/09);

- 418.808,13 KM је евидентирано по основу трошкова извршења по судским рјешењима која су обухваћена Законом о утврђивању и начину измирења унутрашњег дуга Републике Српске;
- 1.673.671,72 KM на име трошкова парничног поступка по судским одлукама које потпадају под одредбе Закона о утврђивању и начину измирења унутрашњег дуга Републике Српске и
- 1.568.109,32 KM по основу готовинске исплате за судске пресуде према акционом плану за измирење општих обавеза по правоснажним извршним судским одлукама (Одлука број:04/1-012-2-1846/09 од 01.10.2009. године).

На име унутрашњег дуга у 2009. години вршене су исплате са намјенских средстава рачуна средстава приватизације и сукцесије (escrow рачуни), те су по том основу евидентирани расходи у износу од 47.440.358,94 KM, и то:

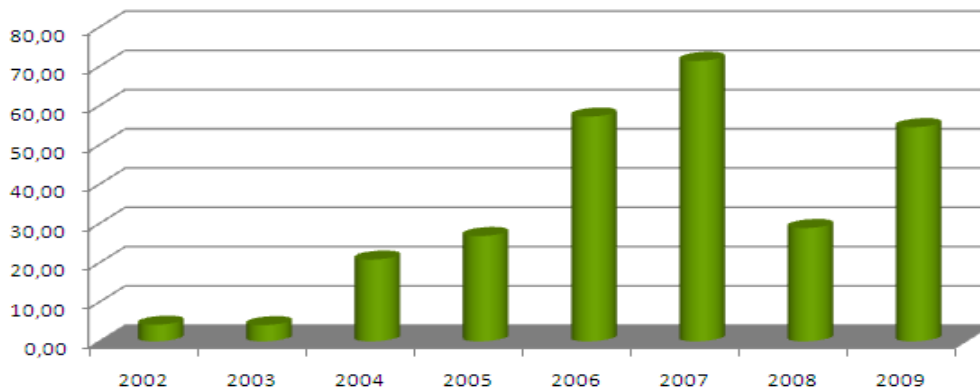
- 33.323,50 на име доспјеле камате по основу емисије обвезница Републике Српске за обавезе према добављачима буџетских корисника, а које доспијевају 15.12.2009. године (8.106 KM) по основу Одлуке Владе Републике Српске број: 04/1-012-2-2287/09 од 03.12.2009. године и које доспијевају 31.12.2009. године (25.218 KM) по основу Одлуке Владе Републике Српске број: 04/1-012-2-2288/09 од 03.12.2009. године,
- 46.405.585,95 KM на име другог и трећег ануитета по емитованим обвезницама Републике Српске за измирење обавеза на основу верификованих рачуна старе девизне штедње, по основу Одлука Владе Републике Српске број: 04/1-012-2-258/09 од 19.02.2009. године и 04/1-012-2-1500/09 од 24.08.2009. године. На име камате исплаћен је износ од 4.458.173 KM док је на име главнице исплаћен износ од 41.947.413 KM,
- 981.764,77 KM исплаћено је на име доспјеле камате по основу емисије обвезница Републике Српске за измирење материјалне и нематеријалне штете настале у периоду ратних дејстава од 20. маја 1992. године до 19. јуна 1996. године, а које доспијевају 30.06.2009. године (611.480 KM) по основу Одлуке Владе Републике Српске број: 04/1-012-2-1226/09 од 02.07.2009. године и које доспијевају 15.12.2009. године (370.285 KM) по основу Одлуке Владе Републике Српске број: 04/1-012-2-2290/09 од 03.12.2009. године,
- 19.684,72 KM исплаћено је на име доспјеле камате по основу емисије обвезница Републике Српске за измирење општих обавеза по извршним судским одлукама, а које доспијевају 22.12.2009. године по основу Одлуке Владе Републике Српске број: 04/1-012-2-2289/09 од 03.12.2009. године.

У следећој табели дат је преглед сервиса унутрашњег дуга по годинама:

<i>Сервис унутрашњег дуга по годинама</i>	2002	2003	2004	2005	2006	2007	2008	2009
		4,20	4,10	20,80	26,80	57,20	71,40	28,82
<i>Сервис главнице дуга</i>	4,20	4,10	20,80	26,80	56,60	70,80	23,44	46,93
<i>Сервис по основу камате и других трошкова</i>					0,60	0,60	5,38	7,58

Графикон број 13.

Исплате унутрашњег дуга по годинама (у милионима КМ)



У прилогу број 9. приказана је процјена отплате унутрашњег дуга Републике Српске у будућем временском периоду.

2.3. Измирење унутрашњег дуга путем обвезница

Са 31.12.2009. године извршене су емисије обвезница за измирење сљедећих врста обавеза:

- прва емисија према добављачима буџетских корисника (обвезнице под локалном ознаком RSOD-O-A) у износу од 1,735,962 КМ са сљедећим условима: рок доспијећа 15 година, грасе период 5 година урачунат у рок отплате, каматна стопа 1.5 % годишње
- друга емисија према добављачима буџетских корисника (обвезнице под локалном ознаком RSOD-O-B) у износу од 542,293 КМ са сљедећим условима: рок доспијећа 15 година, грасе период 5 година, каматна стопа 1.5 %.
- прва емисија по извршним судским одлукама у износу од 2,908,047 КМ (обвезнице под локалном ознаком RSOI-O-A) са сљедећим условима: рок доспијећа 15 година, грасе период 5 година, каматна стопа 1.5%.
- прва емисија по основу старе девизне штедње (обвезнице под локалном ознаком RSDS-O-A) у износу 209,742,717 КМ, са сљедећим условима: рок доспијећа 5 година, без грасе периода, каматна стопа 2.5%.
- прва емисија по основу ратне материјалне и нематеријалне штете (обвезнице под локалном ознаком RSRS-O-A) у износу од 40,764,772 КМ са сљедећим условима: рок доспијећа 15 година, грасе период 5 година, каматна стопа 1.5%.
- друга емисија по основу ратне материјалне и нематеријалне штете (обвезнице под локалном ознаком RSRS-O-B) у износу од 27,868,713 са сљедећим условима: рок доспијећа 15 година, грасе период 5 година, каматна стопа 1.5%.
- друга емисија по основу старе девизне штедње (обвезнице под локалном ознаком RSDS-O-B) у износу 6.621.416 КМ, са сљедећим условима: рок доспијећа 5 година, без грасе периода, каматна стопа 2.5%.
- трећа емисија по основу ратне материјалне и нематеријалне штете (обвезнице под локалном ознаком RSRS-O-C) у износу од 80.545.470 КМ са сљедећим условима: рок доспијећа 14 година, грасе период 4 година, каматна стопа 1.5%.

Све напријед наведено презентовано је у сљедећој табели.

Локална ознака обвезнице	Износ емисије (КМ)	Датум емисије	Услови емисије			ПРАВА (могућност измирења пореза)
			Рок доспијећа	Гресе период	Каматна стопа	
RSOD-O-A	1.735.962,00	31.12.2007.	15 год.	5 год.	1,50%	МОГУЋЕ
RSDS-O-A	209.742.717,00	28.02.2008.	5 год.	-	2,50%	НИЈЕ МОГУЋЕ
RSRS-O-A	40.764.772,00	30.06.2008.	15 год.	5 год.	1,50%	МОГУЋЕ
RSOD-O-B	542.293,00	15.12.2008.	15 год.	5 год.	1,50%	МОГУЋЕ
RSRS-O-B	27.868.713,00	15.12.2008.	15 год.	5 год.	1,50%	МОГУЋЕ
RSOI-O-A	2.908.047,00	22.12.2008.	15 год.	5 год.	1,50%	МОГУЋЕ
RSDS-O-B	6.621.416,00	28.08.2009.	5 год.	-	2,50%	НИЈЕ МОГУЋЕ
RSRS-O-C	80.545.470,00	30.10.2009.	14 год.	4 год.	1,50%	МОГУЋЕ
УКУПНО:	370.729.390,00					

У ниже наведеној табели приказано је стање пројектованог дуга и сервис дуга кроз протекли период:

УНУТРАШЊИ ДУГ

(у милионима КМ)

ВРСТА ОБАВЕЗЕ	ПРОЦ. ИЗНОС ОБАВЕЗЕ	ОТПИС	ПЛАНИ Р. ИСПЛАТЕ У ГОТ.	ГОТОВИНСКЕ ИСПЛАТЕ ПО ГОДИНАМА									ПЛАН ИЗМИР ОБВЕЗ Н.	ДО САДА ЕМИТ. ОБВЕЗ Н.	ИСПЛАТА ГЛАВНИЦЕ ПО ОСНОВУ ОБВЕЗН.		ИСПЛАТА КАМАТЕ ПО ОСНОВУ ОБВЕЗН.		Замјена пореза за обвезнице	СТАЊЕ ДУГА НА ДАН 31.12.2009.		
				2002	2003	2004	2005	2006	2007	2008	2009	2008			2009	2008	2009					
(1)	(2)	(3)	(4)	(5)									(6)=(2)-(3)-(4)	(7)	(8)		(9)		(10)	(11)=(4)-(5)+(6)-(8)-(10)		
ОПШТЕ ОБАВЕЗЕ	Инвалиднине	59,80	44,80	15,00	0,00	0,00	4,00	0,00	9,80	1,00	0,00	0,00	0,00	0,00	0,00	0,00	0,00	0,00	0,00	0,00	0,00	0,20
	Пензије	103,80	0,00	103,80	0,00	0,00	12,00	24,00	43,00	24,80	0,00	0,00	0,00	0,00	0,00	0,00	0,00	0,00	0,00	0,00	0,00	0,00
	Добављачи	87,60	0,00	0,00	0,00	0,00	0,00	0,00	0,00	0,00	0,00	0,00	87,60	2,28	0,00	0,00	0,03	0,03	0,12	87,48		
	Извршне судске одлуке*	25,00	0,00	22,09	0,00	0,00	0,00	1,30	0,90	0,50	1,01	1,57	2,91	2,91	0,00	0,00	0,00	0,02	1,83	17,89		
	Трошкови поступка и извршења	0,00	0,00	0,00	0,00	0,00	0,00	0,00	0,60	0,60	2,74	2,09	0,00	0,00	0,00	0,00	0,00	0,00	0,00	0,00	0,00	
	Нето плате и накнаде	40,60	25,60	15,00	4,20	4,10	0,00	1,00	1,70	0,00	0,00	0,00	0,00	0,00	0,00	0,00	0,00	0,00	0,00	0,00	0,00	4,00
	Надгробни споменици	10,00	0,00	10,00	0,00	0,00	4,80	0,00	1,20	0,30	0,24	0,08	0,00	0,00	0,00	0,00	0,00	0,00	0,00	0,00	0,00	3,38
	Остале обавезе	20,00	0,00	0,00	0,00	0,00	0,00	0,00	0,00	0,00	0,00	0,00	20,00	0,00	0,00	0,00	0,00	0,00	0,00	0,00	0,00	20,00
	Обавезе настале у поступку приватиз.	40,00	0,00	0,00	0,00	0,00	0,00	0,00	0,00	0,00	0,00	0,00	40,00	0,00	0,00	0,00	0,00	0,00	0,00	0,00	0,00	40,00
СДШ	774,90	0,00	55,10	0,00	0,00	0,00	0,50	0,00	44,20	1,21	3,33	719,80	216,36	20,98	41,95	2,62	4,46	0,00	662,74			
РАТНА ШТЕТА	600,00	0,00	0,00	0,00	0,00	0,00	0,00	0,00	0,00	0,00	0,00	600,00	149,18	0,00	0,00	0,00	0,98	31,17	568,83			
Рефундација пореза општинама и фондовима по основу измирења пореза путем обвезница**																			17,42			
УНУТРАШЊИ ДУГ	1.761,70	70,40	220,99	4,20	4,10	20,80	26,80	57,20	71,40	5,20	7,07	1.470,31	370,73	20,98	41,95	2,65	5,49	33,12	1.421,94			

НАПОМЕНА:

* У складу са Законом о измјенама и допунама Закона о утврђивању и начину измирења унутрашњег дуга РС (СГ РС 34/09) извршне судске одлуке се у cjелости измирују у готовини, а будући да је по ранијем Закону извршена емисија обвезница у износу од 2,91 милион КМ по основу ових обавеза, то је онда преостали износ за измирење у готовини 22,09 милиона КМ

** У структури измиренних пореских обавеза путем обвезница, садржан је припадајући порез општина и фондова

III ОПШТИНЕ/ФОНДОВИ

Да би се сагледало цјелокупно стање задужености Републике Српске у анализу треба укључити и дуг јединица локалне самоуправе тј. дуг општина и градова, као и дуг ванбуџетских фондова.

3.1. Задуженост општина

У Републици Српској постоје 63 јединице локалне самоуправе (61 општина и 2 града) које су на дан 31.12.2009. године имале стање дуга у износу од 188,79 милиона КМ, што представља дуг код комерцијалних банака, остатак дуга по основу емисије обвезница и остатак дуга по основу финансијског лизинга, без спољног дуга. У 2009. години јединице локалне самоуправе сервисирале су кредитне обавезе у износу од 26,38 милиона КМ.

У укупном дугу, са аспекта апсолутног износа задужења највише учествују Град Бањалука, затим општине Бијељина, Приједор и Добој. Посматрано са аспекта ограничења износа дуга, односно, учешћа расхода по основу сервиса дуга у 2009. години у односу на остварене изворне приходе у 2008. години, који може бити максимално 18%, највише задужене су општине Берковићи, Оштра Лука, Рибник, Осмаци, Челинац, Ново Горажде и Србац, чије се задужење креће у распону од 10,04% до 14,40%.

Поједине општине створиле су и задужења по основу емисије обвезница. Поред Града Бањалука, општине које су емитовале обвезнице у Републици Српској, као начин финансирања пројекта инфраструктуре су Лакташи, Градишка и Шамац. Детаљи су дати у доњој табели. Сагласност за задужење путем емисије хартија од вриједности добила је у току 2009. године општина Бијељина у износу од 11 милиона КМ, на период од 10 година, уз каматну стопу 6,75% за Пројекат уређење индустријске зоне 2 и 3, изградња топловодне мреже и монтирање котла, уређење локације Кнез Иво од Семберије, изградња Центра за културу и ова се емисија очекује у наредном периоду. Обвезнице општина котирају на Бањалучкој берзи и њима се може трговати на секундарном тржишту. Ове обвезнице су први инструмент овакве врсте на тржишту хартија од вриједности Републике Српске и Босне и Херцеговине. Оне у великој мјери доприносе развоју тржишта капитала. Истовремено показују да је могуће вршити финансирање пројеката, уз значајно учешће локалних инвеститора.

У ниже презентованој табели дати су услови по којима су поједине општине емитовале обвезнице и намјена кориштења тако прикупљених средстава.

Задужења путем емисије обвезница

Ред.бр.	Назив општине/града	Главница у КМ	Каматна стопа	Рок доспијења и услови отплате	Намјена кориштења средстава
1	Општина Лакташи	10,000,000.00	5.5-6%	6 година (полугодишњи ануитети)	Изградња спортске дворане у Лакташима
2	Град Бања Лука	7,000,000.00	до 6%	3 године (полугодишњи ануитети)	Изградња моста на Врбасу, код Инцела
3	Општина Градишка	2,700,000.00	5.5-6%	6 година (полугодишњи ануитети)	Изградња спортске дворане у Градишци
4	Општина Шамац	4,580,000.00	5.90%	10 година, греј период 3 године, (полугодишњи ануитети)	Финансирање пренесених обавеза насталих до 31.12.2008. године.

3.2. *Задуженост фондова*

Фондови се дефинишу као правна лица која се финансирају из намјенских доприноса, а то су Фонд пензијско-инвалидског осигурања РС, Фонд за здравствено осигурање РС, Јавни фонд за дјечију заштиту РС, те Завод за запошљавање РС.

Задужење код комерцијалних банака има једино Фонд здравственог осигурања РС, а укупно стање дуга на дан 31.12.2009. године износи 29,24 милиона КМ. У 2009. години овај Фонд је отплатио анuitет у износу од 9,12 милиона КМ.

IV МАКРОЕКОНОМСКИ ПОКАЗАТЕЉИ И ИНДИКАТОРИ ОДРЖИВОСТИ ДУГА

4.1. Макроекономски показатељи

У циљу сагледавања стања задужености Републике Српске корисно је упоредити сљедеће параметре по годинама: стање дуга, однос стања дуга и БДП, сервис дуга у односу БДП, стање и сервис спољног дуга у односу на извоз итд.

Макроекономски показатељи - стање укупног дуга

(у милионима КМ)

Година Подаци	2003	2004	2005	2006	2007	2008	2009	2010***	2011***	2012***	2013***
Бруто домаћи производ*	4,430	5,008	5,617	6,499	7,357	8,489	8,497	8,761	9,138	9,640	10,257
Сервисирање спољног дуга**	96.20	86.50	90.00	104.60	93.50	90.50	91.92	130.00	135.10	157.70	199.80
од тога дуг Владе РС			76.24	85.05	72.84	65.80	63.20	98.91	102.92	126.70	169.25
индиректан спољни дуг			13.76	19.55	20.66	24.70	26.76	31.09	32.18	31.00	30.55
Сервисирање унутрашњег дуга**	4.10	20.80	26.80	57.20	72.50	28.80	54.43	65.05	97.09	114.56	134.56
<i>Укупно сервисирање</i>	100.30	107.30	116.80	161.80	166.00	119.30	146.35	195.05	232.19	272.26	334.36
Стање спољне задужености**	1,547.20	1,559.40	1,689.60	1,584.80	1,544.70	1,612.70	1,857.56	2,305.03	2,382.99	2,393.26	2,294.12
Стање унутрашње задужености**		1,662.20	1,635.40	1,578.80	1,508.00	1,484.63	1,421.94	1,354.26	1,286.28	1,181.10	1,054.69
<i>Стање укупне задужености**</i>	1,547.20	3,221.60	3,325.00	3,163.60	3,052.70	3,097.33	3,279.50	3,659.29	3,669.27	3,574.36	3,348.81
Сервисирање спољног дуга / БДП (%)	2.17%	1.73%	1.60%	1.61%	1.27%	1.07%	1.08%	1.48%	1.48%	1.64%	1.95%
Сервисирање унутрашњег дуга / БДП (%)	0.09%	0.42%	0.48%	0.88%	0.99%	0.34%	0.64%	0.74%	1.06%	1.19%	1.31%
Сервисирање укупног дуга / БДП (%)	2.26%	2.14%	2.08%	2.49%	2.26%	1.41%	1.72%	2.23%	2.54%	2.82%	3.26%
Стање спољног дуга / БДП (%)	34.93%	31.14%	30.08%	24.39%	21.00%	19.00%	21.86%	26.31%	26.08%	24.83%	22.37%
Стање унутрашњег дуга / БДП (%)	0.00%	33.19%	29.12%	24.29%	20.50%	17.49%	16.73%	15.46%	14.08%	12.25%	10.28%
Стање укупног дуга / БДП (%)	34.93%	64.33%	59.20%	48.68%	41.49%	36.49%	38.60%	41.77%	40.15%	37.08%	32.65%
Извоз роба и услуга*	610.67	842.92	1,130.52	1,540.24	1,671.60	1,921.82	1,672.92	1,733.00			
Сервисирање спољног дуга / Извоз (%)	15.75%	10.26%	7.96%	6.79%	5.59%	4.71%	5.49%	7.50%			
Стање спољног дуга / Извоз (%)	253.36%	185.00%	149.45%	102.89%	92.41%	83.92%	111.04%	133.01%			
Остварени редовни приходи		973	1,011	1,202	1,364	1,507	1,319	1,312	1,351	1,392	1,434
Сервисирање дуга (унут. и спољни без индиректног спољног дуга) / остварени редовни приходи у претходној фискалној години			10.59%	14.07%	12.09%	6.94%	7.94%	12.43%	15.24%	17.85%	21.83%

Извори података:

*Републички завод за статистику Републике Српске и Централна банка БиХ (до 2008.год.); 2009. и наредне године су процјене и пројекције Министарства финансија Републике Српске

** Подаци из Министарства финансија Републике Српске

*** Процјене и пројекције Министарства финансија Републике Српске

**** Стање спољног дуга у 2010. и наредним годинама је пројектована величина, јер се дуг води у различитим ино валутама које се курсирају у КМ.

За утврђивање висине задужености земље користи се неколико критерија:

- Обично се за утврђивање висине задужености земље користи критериј из Уговора о формирању Европске уније постигнутог у Мaastrichtu 1999. године (критеријуми конвергенције). Овим Уговором одређена је горња граница укупног дуга у односу на БДП у висини од 60%. Посматрајући интегрално степен укупне задужености Републике Српске (спољни и унутрашњи дуг заједно), проценат односа укупног дуга Републике Српске и БДП-а за период од 2005-2009. године се знатно снижава (у интервалу од 59,20 % - 38,60%) што је знатно испод горње границе задужености. Уколико у анализу укључимо пројектоване вриједности БДП (уз претпоставку раста од 3% годишње) и стања задужености Републике Српске у периоду од 2010-2013. године наведени показатељ се такође креће у прихватљивим оквирима (у интервалу од 44,75% - 35,30%).
- Ако се на укупне основне показатеље о дугу, који су приказани у напријед наведеној табели, дода дуг општина и фондова, **однос укупног дуга Републике Српске према БДП за 2009. годину износи 41,16%.**
- С друге стране, према ставовима Међународног монетарног фонда и Свјетске банке (преко 80% БДП-а земља је високо задужена, 48% - 80% БДП-а - земља је средње задужена, и мање од 48% БДП-а - земља је ниско задужена)¹⁴
- Однос сервисирања спољног дуга према извозу од 5,49 % у 2009. години (критична вриједност 30%) и даље указује на прихватљиво стање капацитета отплате дуга.
- Према односу спољног дуга и извоза, Република Српска, са учешћем дуга у извозу од 111,04% у 2009. години, спада у категорију ниско задужених економија (преко 220 % високо задужена, 132%-220% средње задужена и испод 132% ниско задужена).
- Законом о задуживању, дугу и гаранцијама Републике Српске утврђено је ограничење износа дуга тако да обавезе за сервисирање дугорочног дуга (унутрашњег и спољног) у било којој наредној години не прелазе 18% износа редовних прихода остварених у претходној фискалној години. Посматрајући период од 2005-2009. године Република Српска има прихватљиво стање капацитета отплате дуга, будући да се поменути показатељ кретао у интервалу од 6,94%-14,07% (у 2009. години 7,94%).
- Анализирајући наредни период и процјењене макроекономске показатеље до 2013. године, а у циљу одржавања прихватљивог капацитета отплате дуга, потребно је у наведеном периоду активно управљати дугом и пратити кредитну способност крајњих корисника кредита како се не би угрозила законска ограничења која се односе на сервис дуга.

У напријед приказаној табели пројектовано стање спољног дуга за период 2010-2013. године, заснива се на износу повучених средстава који је увећан за процијењен износ повлачења кредитних средстава, а умањен за процијењен износ сервиса спољног дуга. Износ повлачења кредитних средстава је добијен уз претпоставку да ће се одобрена кредитна средства већим дијелом повући у предвиђеном року за имплементацију пројеката. Напомињемо да у пројектованом стању спољног дуга за период 2010-2013. године нису укључена потенцијална средства кредита који су у различитим фазама припреме у 2009. години.

¹⁴ Извор: www.imf.org; Guidelines for Public Debt Management

ЗАКЉУЧАК

Из свега детаљно презентованог овом Информацијом, као најзначајније констатације могу се навести сљедеће:

Спољни дуг

- Стање спољног дуга Републике Српске на дан 31.12.2009. године износи 1.857,56 милиона КМ;
- Спољни дуг се редовно сервисира и у 2009. години плаћено је укупно 91.919.751 (на отплату главнице односи се 55.699.384 КМ, а на отплату камате, сервисних и других трошкова, те банкарске провизије 36.220.367 КМ);
- Посматрајући стање спољног дуга Републике Српске кроз протекли период видљиво је повећање дуга у 2009. години, а што је резултат повећаних “повлачења” уговорених/одобрених кредита у 2009. години, првенствено средстава уговорених кредитним аранжманом са Међународним монетарним фондом, а и повлачења средстава за инвестиционе пројекте (укупно повучено 313,65 милиона КМ, од чега се на кредитни аранжман са ММФ-ом одоси 131,43 милиона КМ, а на инвестиционе пројекте 182,22 милиона КМ);
- У структури спољног дуга посматрајући период од 2002. године, први пут у 2009. години је евидентно веће учешће „новог“ дуга у односу на „стари“ дуг што је проузроковано како редовним сервисирањем старог дуга, тако и новим задужењима и континуираним повлачењем средстава у сврху финансирања пројеката чија је имплементација у току (однос "старог" и "новог" дуга је у 2009. години 44,64% : 55,36%);
- У валутној структури спољног дуга највећи је удио EUR валуте од готово 50%, што у великој мјери смањује изложеност валутном ризику. Поред EUR-а значајно учешће имају још двије валуте, SDR 33% и USD 10%.
- Са аспекта волатилности каматних стопа може се рећи да се кредитна средства позајмљују под повољним условима гдје се 53,15% уговорених кредита отплаћује по фиксним условима, док се 46,85% кредита отплаћује по промјенљивим условима, а просјечна каматна стопа је 1,38%;
- Од укупног спољног дуга у фази отплате је 59,17%, док је у гресе периоду 40,83%;
- Посматрајући структуру кредитних средстава по намјени улагања највећа је заступљеност улагања у инфраструктуру, и то са 47,26%, затим јавна-буџетска потрошња 45,95% и привредне дјелатности 6,79%;

Унутрашњи дуг

- Стање пројектованог унутрашњег дуга Републике Српске на дан 31.12.2009. године износи 1.421,94 милиона КМ;
- У посљедње 4 године евидентно је значајно измирење унутрашњег дуга, како у готовини тако и континуираним емисијама обвезница, гдје је укупно плаћено на име доспјелих обавеза 212 милиона КМ;
- До сада извршено укупно 8 емисија обвезница у износу 370,73 милиона КМ и то:
 - 2 емисије по основу измирења старе девизне штедње,
 - 3 емисије по основу општих обавеза и
 - 3 емисије по основу ратне штете, од чега су у 2009. години емитоване:
 - друга емисија старе девизне штедње, 28.08.2009. године у износу од 6,62 милиона КМ и
 - трећа емисија ратне штете, 30.10.2009. године, у укупном износу од 80,55 милиона КМ;
- Унутрашњи дуг се редовно сервисира и у 2009. години укупно је плаћено 54.513.366 КМ;

- По питању унутрашњег дуга Република Српска уредно извршава и обавезе проистекле из пресуда Европског суда за људска права а које се односе на испуњење Генералних мјера везаних за случај Ружа Јеличић против Босне и Херцеговине App no. 41183/02 и гдје је по том основу у 2009. усвојила Акциони план за измирење судских пресуда по основу старе девизне штедње у Републици Српској. По наведеном основу у 2009. години измирено судских пресуда у износу од 2.619.918,30 КМ;
- За све обвезнице које се емитују у складу са Законом о утврђивању и начину измирења унутрашњег дуга Републике Српске, односно обвезнице емитоване по основу општих обавеза и по основу ратне штете, Законом је дефинисано да се доспјеле пореске обавезе настале до 31.12.2007. године чија је наплата у надлежности Републике Српске могу измити путем ових обвезница, а што значајно доприноси побољшању привредног амбијента у Републици Српској а и раста ликвидности на Бањалучкој берзи у току 2009. године. По том основу у 2009. години издато 224 рјешења о измирењу пореских обавеза путем обвезница Републике Српске на основу којих је измирено укупно 33.119.074,00 КМ пореских обавеза;

Општине и фондови

- Дуг општина и фондова на дан 31.12.2009. године износи 218,03 милиона КМ, од чега је 188,79 милиона КМ дуг општина, а 29,24 милиона КМ дуг фондова (Фонд здравственог осигурања РС);
- У 2009. години јединице локалне самоуправе сервисирале су кредитне обавезе у износу од 26,38 милиона КМ, а фондови 9,12 милиона КМ;
- Поједине општине у Републици Српској емитовале су обвезнице као начин финансирања пројеката, које као први инструмент овакве врсте на тржишту хартија од вриједности Републике Српске и Босне и Херцеговине, у великој мјери доприносе развоју тржишта;

Укупан дуг

- Стање спољног и унутрашњег дуга Републике Српске на дан 31.12.2009. године износи 3.279,50 милиона КМ, што представља 38,6% БДП-а у 2009. години;
- Ако се у основне показатеље о дугу Републике Српске укључи дуг општина и фондова, тада је укупан дуг 3.497,53 милиона КМ, што представља 41,16% БДП-а за 2009. годину.

Посматрајући макроекономске показатеље и индикаторе задужености за период 2003-2009. године евидентно је да је одрживост дуга Републике Српске на задовољавајућем нивоу.

Такође, уз наведене претпоставке, може се рећи да дуг и у наредном периоду остаје у прихватљивим оквирима.

С друге стране, у условима актуелне свјетске економске кризе, те с тим у вези, имајући у виду могућу стагнацију БДП-а и прихода Буџета Републике Српске, као и то да измирење дугорочних обавеза (проистеклих из међународних уговора, споразума о финансирању, одлука о емисији обвезница,...) као приоритета, може у већем проценту ангажовати буџетска средства, и даље је потребан опрез при будућем задуживању, у смислу уговарања нових задужења по повољнијим условима, прилагођавања распореда отплате обавеза висини очекиваних прихода у наредним годинама, одабира приоритетних пројеката за које би се Република Српска задужила, те избора крајњих корисника који су кредитно способни.

СТАРИ СПОЉНИ ДУГ
СА СТАЊЕМ НА ДАН 31.12.2009. године

ДУГ (СТАРИ) ДО 02.04.1992.године

Ред. бр.	НАЗИВ КРЕДИТА	КОНСОЛИДОВАНЕ ОБАВЕЗЕ БиХ		КОНСОЛИДОВАНЕ ОБАВЕЗЕ РС		УЧЕШЋЕ % (6/4)	Отплаћена главница РС		Стање дуга 31.12.2009.године					
		у оригин. валути	КМ	у оригин. валути	КМ		у оригин. валути	КМ	у оригин. валути	КМ				
1	2	3		5		7	8		10		11			
1	СВЈЕТСКА БАНКА - IBRD		855.163.390,58		444.282.853,28	51,95		162.841.097,30			297.679.809,92			
1.1.	Свјетска банка - IBRD - Консолидовани кредит "А" No. 4038	CUP	254,51	5.508.405,74	CUP	0,00	0,00	0,00	CUP	0,00	0,00			
1.2.	Свјетска банка - IBRD - Консолидовани кредит "В" No. 4039	CUP	19.900,75	430.715.514,39	CUP	10.244,98	221.733.946,24	51,48	CUP	3.484,66	78.801.670,86	CUP	6.760,32	146.314.822,61
1.3.	Свјетска банка - IBRD - Консолидовани кредит "С" No. 4040	USD	307.120.560,00	418.939.470,45	USD	163.148.497,05	222.548.907,04	53,12	USD	52.184.257,70	84.039.426,44	USD	110.964.239,35	151.364.987,32
2	"EUROBONDS ICC 1997" (Лондонски клуб)	EUR	357.108.235,39	698.443.000,02	EUR	124.130.822,73	242.778.787,02	34,76	EUR	8.378.956,27	16.387.814,04	EUR	115.751.866,44	226.390.972,94
2.1.	ОСНОВНИ ДУГ	EUR	133.917.058,24	261.919.000,02	EUR	46.549.569,24	91.043.044,01		EUR	8.378.956,27	16.387.814,04	EUR	38.170.612,95	74.655.229,92
2.2.	ОПЦИОНИ ДУГ	EUR	223.191.177,15	436.524.000,01	EUR	77.581.253,49	151.735.743,01		EUR	0,00	0,00	EUR	77.581.253,49	151.735.743,02
3	ПАРИШКИ КЛУБ		1.050.997.244,43		333.619.328,87	31,74		34.023.698,32			299.974.752,89			
3.1.	Данска	DKK	4.293.645,92	1.128.486,08	DKK	2.612.773,12	686.707,32	60,85	DKK	235.287,86	61.972,63	DKK	2.377.485,86	624.867,48
3.2.	Шведска	9.936.306,58		2.343.694,70		23,59	222.002,12		2.133.906,32					
		SEK	7.895.812,58	1.499.991,20	SEK	3.956.907,52	751.705,59	SEK	364.423,43	75.148,91	SEK	3.592.484,09	682.474,98	
		USD	5.355.381,84	7.305.212,10	USD	337.871,04	460.885,83	USD	32.226,81	50.255,38	USD	305.644,23	416.925,63	
		EUR	578.323,92	1.131.103,27	EUR	578.323,92	1.131.103,27	EUR	49.389,55	96.597,83	EUR	528.934,37	1.034.505,71	
3.3.	Финска	807.703,15		395.832,82		49,01	39.307,38		357.117,91					
		USD	285.007,13	388.774,81	USD	21.144,15	28.842,48	USD	2.715,39	4.296,51	USD	18.428,76	25.138,45	
		EUR	214.194,66	418.928,34	EUR	187.639,18	366.990,34	EUR	17.900,78	35.010,87	EUR	169.738,40	331.979,45	
3.4.	Канада	CAD	5.175.325,32	6.730.536,46	CAD	93.414,62	121.486,18	1,80	CAD	10.629,98	13.518,55	CAD	82.784,66	107.661,86

СТАРИ СПОЉНИ ДУГ
СА СТАЊЕМ НА ДАН 31.12.2009. године

ДУГ (СТАРИ) ДО 02.04.1992.године

Ред. бр.	НАЗИВ КРЕДИТА	КОНСОЛИДОВАНЕ ОБАВЕЗЕ БиХ		КОНСОЛИДОВАНЕ ОБАВЕЗЕ РС		УЧЕШЋЕ % (6/4)	Отплаћена главница РС		Стање дуга 31.12.2009.године					
		у оригин. валути	КМ	у оригин. валути	КМ		у оригин. валути	КМ	у оригин. валути	КМ				
1	2	3	4	5	6	7	8	9	10	11				
3.5.	Белгија	9.240.554,86		6.337.107,49		68,58	615.151,57		5.721.955,89					
		USD	1.225.343,36	1.671.476,17	USD		0,00	0,00	USD	0,00	0,00			
		EUR	3.870.008,48	7.569.078,69	EUR		3.240.111,61	6.337.107,49	EUR	314.522,02	615.151,57	EUR	2.925.589,59	5.721.955,89
3.6.	Швајцарска	CHF	30.893.025,77	40.611.322,92	CHF	5.245.894,08	6.896.142,19	16,98	CHF	350.354,60	443.479,41	CHF	4.895.539,48	6.435.573,39
3.7.	Аустрија	187.765.332,35		89.333.814,95		47,58	6.673.679,51		82.660.135,44					
		EUR	95.766.334,00	187.302.669,03	EUR		45.675.654,30	89.333.814,95	EUR	3.412.198,15	6.673.679,51	EUR	42.263.456,15	82.660.135,44
		EUR	236.556,00	462.663,32	EUR		0,00	0,00	EUR	0,00	0,00	EUR	0,00	0,00
3.8.	САД	USD	27.563.453,11	37.598.975,63	USD	5.881.213,99	8.022.493,43	21,34	USD	612.194,22	965.108,39	USD	5.269.019,77	7.187.406,64
3.9.	Норвешка	SDR	550.000,00	1.170.605,33	SDR	183.333,00	390.201,07	33,33	SDR	183.333,00	509.819,53	SDR	0,00	0,00
3.10.	Шпанија	USD	3.445.928,87	4.700.550,22	USD	0,00	0,00	0,00	USD	0,00	0,00	USD	0,00	0,00
3.11.	Велика Британија	3.374.755,69		0,00		0,00	0,00		0,00					
		GBP	373.497,52	808.072,72	GBP		0,00	0,00	GBP	0,00	0,00	GBP	0,00	0,00
		USD	1.881.610,99	2.566.682,97	USD		0,00	0,00	USD	0,00	0,00	USD	0,00	0,00
3.12.	Јапан	USD	28.011.122,22	38.209.635,69	USD	0,00	0,00	0,00	USD	0,00	0,00	USD	0,00	0,00
3.13.	Француска	355.750.463,83		110.209.512,48		30,98	8.652.092,20		101.562.705,90					
		USD	16.063.232,00	21.911.662,01	USD		0,00	0,00	USD	0,00	0,00	USD	0,00	0,00
		EUR	170.636.308,00	333.735.610,28	EUR		56.349.228,96	110.209.512,48	EUR	4.421.041,94	8.652.092,20	EUR	51.928.186,96	101.562.705,90
		EUR	52.761,00	103.191,55	EUR		0,00	0,00	EUR	0,00	0,00	EUR	0,00	0,00
3.14.	Њемачка	EUR	144.438.224,44	282.496.612,51	EUR	41.349.567,31	80.872.724,23	28,63	EUR	6.719.024,79	13.154.467,02	EUR	34.630.542,52	67.731.453,97
3.15.	Италија	68.952.021,43		28.009.612,02		40,62	2.673.100,01		25.451.968,09					
		USD	24.238.616,27	33.063.605,59	USD		5.324.818,42	7.263.520,91	USD	446.688,65	724.778,72	USD	4.878.129,77	6.654.198,28
		EUR	18.349.455,65	35.888.415,84	EUR		10.607.307,95	20.746.091,11	EUR	996.160,86	1.948.321,29	EUR	9.611.147,09	18.797.769,81

СТАРИ СПОЉНИ ДУГ
СА СТАЊЕМ НА ДАН 31.12.2009. године

ДУГ (СТАРИ) ДО 02.04.1992.године

Ред. бр.	НАЗИВ КРЕДИТА	КОНСОЛИДОВАНЕ ОБАВЕЗЕ БиХ		КОНСОЛИДОВАНЕ ОБАВЕЗЕ РС		УЧЕШЋЕ % (6/4)	Отплаћена главница РС		Стање дуга 31.12.2009.године					
		у оригин. валути	КМ	у оригин. валути	КМ		у оригин. валути	КМ	у оригин. валути	КМ				
1	2	3		5		7	8		10		11			
3.16.	Кувајт	USD	1.849.867,25	2.523.381,72	USD	0,00	0,00	USD	0,00	0,00	USD	0,00	0,00	
4.	ЕВРОПСКА ИНВЕСТИЦИОНА БАНКА (ЕИВ)	EUR	8.717.615,36	17.050.173,65	EUR	2.905.871,78	5.683.391,20	33,33	EUR	2.905.871,78	5.946.101,76	EUR	0,00	0,00
5.	Е U R O F I M A	CHF	38.903.308,00	51.141.471,73	CHF	12.966.472,56	17.045.452,53	33,33	CHF	9.028.391,87	11.363.259,68	CHF	3.931.844,40	5.168.720,08
6.	САВЈЕТ ЕВРОПСКЕ РАЗВОЈНЕ БАНКЕ	EUR	14.818.806,68	28.983.066,67	EUR	4.627.770,72	9.051.132,81	31,23	EUR	4.627.770,72	9.051.589,71	EUR	0,00	0,00
7.	МАЂАРСКЕ ЖЕЉЕЗНИЦЕ	EUR	1.669.500,00	3.265.258,19	EUR	667.800,00	1.306.103,27	40,00	EUR	667.800,00	1.306.103,26	EUR	0,00	0,00
8.	ЖЕЉЕЗНИЧКА УНИЈА	EUR	0,00	0,00	EUR	1.190.680,00	2.328.767,66	0,00	EUR	1.190.680,00	2.328.767,60	EUR	0,00	0,00
9.	АУСТРИЈСКЕ ЖЕЉЕЗНИЦЕ	EUR	0,00	0,00	EUR	266.742,00	521.702,01	0,00	EUR	266.740,00	521.698,01	EUR	0,00	0,00
УКУПАН СТАРИ ДУГ		-		2.705.043.605,26	-		1.056.617.518,66	39,06	-		243.770.129,68	-		829.214.255,83

Напомена: Консолидоване обавезе и стање дуга на дан 31.12.2009. године урађено је по курсној листи ЦБ БиХ број 256 од 31.12.2009. године

Износ отплаћене главнице урађен по курсним листама на датум плаћања обавезе.

МИНИСТАРСТВО ФИНАНСИЈА РЕПУБЛИКЕ СРПСКЕ
РЕСОР ЗА УПРАВЉАЊЕ ДУГОМ

ЗАКЉУЧЕНИ НОВИ КРЕДИТНИ СПОРАЗУМИ (ПОСЛИЈЕ 14.12.1995. ГОДИНЕ)

Прилог број 2.

Ред. бр.	НАЗИВ КРЕДИТА	БиХ		РЕПУБЛИКА СРПСКА		Учешће % (6/4)		
		у оригиналној валути	КМ	у оригиналној валути	КМ			
1	2	3	4	5	6	7		
1	ЕВР.БАНКА ЗА ОБН.И РАЗВОЈ (ЕБРД)	-	1.243.905.148,49	-	370.950.746,58	29,82		
1.1.	ЕБРД-Пројек.хитне реконструк.трансп. No 474	USD	32.710.000,00	44.619.318,48	USD	10.000.154,17	13.641.090,30	30,57
1.2.	ЕБРД-Пројек.хитне рекон.елект.система. No 599	EUR	14.065.946,43	27.510.600,01	EUR	4.508.314,63	8.817.497,00	32,05
1.3.	ЕБРД-Пројек.хитне рекон.телекомуника. No 676	EUR	18.119.161,69	35.438.000,01	EUR	6.927.493,70	13.549.000,00	38,23
1.4.	ЕБРД-Пр.рекон.електроенергетског система (Енергија III) No 891	EUR	70.000.000,00	136.908.100,00	EUR	28.445.818,00	55.635.184,22	40,64
1.5.	ЕБРД-Пројек.обнове жељезница No 944	EUR	21.000.000,00	41.072.430,00	EUR	8.400.000,00	16.428.972,00	40,00
1.6.	ЕБРД-Пројекат рег.развоја путева No 31788	EUR	70.000.000,00	136.908.100,00	EUR	31.407.900,00	61.428.513,06	44,87
1.7.	ЕБРД-Регионални пројекат за жељезнице No 35418	EUR	70.000.000,00	136.908.100,00	EUR	28.000.000,00	54.763.240,00	40,00
1.8.	ЕБРД-Пројекат обнове електродистрибуције No 35806	EUR	55.000.000,00	107.570.650,00	EUR	17.000.000,00	33.249.110,00	30,91
1.9.	ЕБРД-Пројекат реконструкције путева No 37543	EUR	75.000.000,00	146.687.250,00	EUR	30.000.000,00	58.674.900,00	40,00
1.10.	ЕБРД-Пројекат изградње система скупљања отпадних вода на подручју општине Бијељина No 36876	EUR	7.000.000,00	13.690.810,00	EUR	7.000.000,00	13.690.810,00	100,00
1.11.	ЕБРД-ваздушни саобраћај 35288	EUR	12.000.000,00	23.469.960,00	EUR	0,00	0,00	0,00
1.12.	ЕБРД-Пројекат коридор Vc	EUR	180.000.000,00	352.049.400,00	EUR	0,00	0,00	0,00
1.13.	ЕБРД-Пројекат изградње Маховљанске петље 40327	EUR	21.000.000,00	41.072.430,00	EUR	21.000.000,00	41.072.430,00	100,00
2	ЕВРОП.ИНВЕСТИЦИОНА БАНКА (ЕИВ)	-	1.230.217.070,00	-	573.058.190,00	46,58		
2.1.	ЕИВ-Кредит за друмски саобраћај No 20515	EUR	60.000.000,00	117.349.800,00	EUR	20.000.000,00	39.116.600,00	33,33
2.2.	ЕИВ-Кредит за реконс.електроенер.система (Енергија III) 20785	EUR	60.000.000,00	117.349.800,00	EUR	25.000.000,00	48.895.750,00	41,67
2.3.	ЕИВ-Кредит за обнову жељезница 21127	EUR	40.000.000,00	78.233.200,00	EUR	16.000.000,00	31.293.280,00	40,00
2.4.	ЕИВ-Пројекат "Национални путеви Бања Лука-Градишка" 23255	EUR	65.000.000,00	127.128.950,00	EUR	65.000.000,00	127.128.950,00	100,00
2.5.	ЕИВ-Пројекат жељезнице БиХ II 23376 No 2004-	EUR	86.000.000,00	168.201.380,00	EUR	34.400.000,00	67.280.552,00	40,00
2.6.	ЕИВ-Пројекат рехабилитација путева у РС 23599 No. 2005-0408	EUR	40.000.000,00	78.233.200,00	EUR	40.000.000,00	78.233.200,00	100,00
2.7.	ЕИВ-Пројекат обнова електричне енергије II 23871 No 2005-0452	EUR	103.000.000,00	201.450.490,00	EUR	42.600.000,00	83.318.358,00	41,36
2.8.	ЕИВ-Санација путева у ФБиХ No 23924	EUR	50.000.000,00	97.791.500,00	EUR	0,00	0,00	0,00
2.9.	ЕИВ-Пројекат коридор Vc-прва фаза-сјевер	EUR	75.000.000,00	146.687.250,00	EUR	0,00	0,00	0,00

МИНИСТАРСТВО ФИНАНСИЈА РЕПУБЛИКЕ СРПСКЕ
РЕСОР ЗА УПРАВЉАЊЕ ДУГОМ

ЗАКЉУЧЕНИ НОВИ КРЕДИТНИ СПОРАЗУМИ (ПОСЛИЈЕ 14.12.1995. ГОДИНЕ)

Прилог број 2.

Ред. бр.	НАЗИВ КРЕДИТА	БиХ		РЕПУБЛИКА СРПСКА		Учешће % (6/4)		
		у оригиналној валути	КМ	у оригиналној валути	КМ			
1	2	3		4		5	6	7
2.10.	ЕИВ-Пројекат подршке малим и средњим предузећима	EUR	50.000.000,00	97.791.500,00	EUR	50.000.000,00	97.791.500,00	100,00
3	МЕЂУНАР.ФОНД ЗА РАЗ.ПОЉОПРИВРЕДЕ (IFAD)		-	85.773.444,90		-	39.108.859,80	45,60
3.1.	IFAD-Пројекат развоја малих фарми 1 No 408 BA	SDR	4.350.000,00	9.258.423,95	SDR	0,00	0,00	0,00
3.2.	IFAD-Пројекат развоја малих фарми 2 No 449 BA	SDR	10.100.000,00	21.496.570,56	SDR	4.000.000,00	8.513.493,29	39,60
3.3.	IFAD-Пројекат развоја сточарстава и руралног финансирања No 562	SDR	9.550.000,00	20.325.965,23	SDR	4.775.000,00	10.162.982,62	50,00
3.4.	IFAD-Пројекат унапређења руралног предузетништва No 697	SDR	8.800.000,00	18.729.685,24	SDR	5.300.000,00	11.280.378,61	60,23
3.5.	IFAD-Пројекат унапређења живота на селу	SDR	7.500.000,00	15.962.799,92	SDR	4.300.000,00	9.152.005,29	57,33
4	МЕЂУНАР.МОНЕТАРНИ ФОНД (IMF)		-	2.568.776.330,51		-	862.257.241,62	33,57
4.1.	Кредит за укључење БиХ у Међународни монетарни фонд из 1995.године	SDR	30.300.000,00	64.489.711,67	SDR	10.100.000,00	21.496.570,56	33,33
4.2.	IMF-STAND-by аранжман	SDR	94.420.000,00	200.961.009,12	SDR	34.291.666,67	72.985.468,53	36,32
4.3.	IMF-II STAND-by аранжман	SDR	67.600.000,00	143.878.036,61	SDR	22.533.333,00	47.959.344,83	33,33
4.4.	IMF-III STAND-by аранжман	SDR	1.014.600.000,00	2.159.447.573,11	SDR	338.200.000,00	719.815.857,70	33,33
5	САУДИЈСКИ ФОНД (Реконс.БиХ из 1996.год.)	SAR	112.500.000,00	39.565.359,10	SAR	0,00	0,00	0,00
6	РАЗВОЈНА БАНКА САВЈЕТА ЕВРОПЕ (СЕВ)		-	45.634.728,05		-	14.875.463,80	32,60
6.1.	СЕВ-питка вода за Тузлу F/P 1231	USD	1.500.000,00	2.046.132,00	USD	0,00	0,00	0,00
6.2.	СЕВ-(жртве рата) F/P 1211	USD	5.000.000,00	6.820.440,00	USD	0,00	0,00	0,00
6.3.	СЕВ-Пројекат реконстр.стамб. објеката за повратак избјеглица и расељ. лица F/P 1499	EUR	8.000.000,00	15.646.640,00	EUR	3.700.000,00	7.236.571,00	46,25
6.4.	СЕВ-Пројекат унапређења система примарне здравствене заштите F/P 1520	USD	14.000.000,00	19.097.232,00	USD	5.600.000,00	7.638.892,80	40,00
6.5.	СЕВ-Мостарска гимназија F/P 1523	EUR	1.035.000,00	2.024.284,05	EUR	0,00	0,00	0,00
7	СВЈЕТСКА БАНКА - МЕЂУНАРОДНА АСОЦИЈАЦИЈА ЗА РАЗВОЈ (WB IDA)		-	2.021.678.133,70		-	650.033.261,91	32,15
7.1.	WB IDA-Жртве рата No 2896	SDR	3.500.000,00	7.449.306,63	SDR	0,00	0,00	0,00
7.2.	WB IDA-Пројекат хитне демобилизације и реинтеграције No 29060	SDR	5.300.000,00	11.280.378,61	SDR	1.800.000,00	3.831.071,98	33,96
7.3.	WB IDA-Пројекат становања No 2902 (1996.год.)	SDR	10.500.000,00	22.347.919,89	SDR	0,00	0,00	0,00
7.4.	WB IDA-Пројекат хитног уклањања мина No 29050 (1996.год.)	SDR	5.300.000,00	11.280.378,61	SDR	1.520.000,00	3.235.127,45	28,68

МИНИСТАРСТВО ФИНАНСИЈА РЕПУБЛИКЕ СРПСКЕ
РЕСОР ЗА УПРАВЉАЊЕ ДУГОМ

ЗАКЉУЧЕНИ НОВИ КРЕДИТНИ СПОРАЗУМИ (ПОСЛИЈЕ 14.12.1995. ГОДИНЕ)

Прилог број 2.

Ред. бр.	НАЗИВ КРЕДИТА	БиХ		РЕПУБЛИКА СРПСКА		Учешће % (6/4)		
		у оригиналној валути	КМ	у оригиналној валути	КМ			
1	2	3	4	5	6	7		
7.5.	WB IDA-Проје. хитне реконст. електроенерг.система No 2903 (1996.год.)	SDR	24.900.000,00	52.996.495,73	SDR	0,00	0,00	0,00
7.6.	WB IDA-Вода за Мостар No 3400-0 (2000.год.)	SDR	9.100.000,00	19.368.197,24	SDR	0,00	0,00	0,00
7.7.	WB IDA-Пројекат санације водовода TF No 24032 (1996.год.) 38950	USD	20.000.000,00	27.281.760,00	USD	0,00	0,00	0,00
7.8.	WB IDA-Пројекат развоја малих фарми TF No 24031 (1996.год.) 38940	USD	20.000.000,00	27.281.760,00	USD	0,00	0,00	0,00
7.9.	WB IDA-Пројекат реконстру. транспорта TF No 24033 (1996.год.) 38960	USD	35.000.000,00	47.743.080,00	USD	0,00	0,00	0,00
7.10.	WB IDA-Проје. хитне обнове No 24036 (1996.год.) 38980	USD	30.000.000,00	40.922.640,00	USD	0,00	0,00	0,00
7.11.	WB IDA-Проје. хитне рекон. образовања No 28970 (1996.год.)	SDR	3.500.000,00	7.449.306,63	SDR	350.000,00	744.930,66	10,00
7.12.	WB IDA-Проје. Јавних радова и запошљавања No 29040 (1996.год.)	SDR	7.000.000,00	14.898.613,26	SDR	1.850.000,00	3.937.490,65	26,43
7.13.	WB IDA-Кредит за транзицију (ТАС) No 29140 (1996.год.)	SDR	62.400.000,00	132.810.495,33	SDR	3.021.307,09	6.430.469,41	4,84
7.14.	WB IDA-Други проје. Хитне рекон.образовања No 0350 (1997.год.)	SDR	7.700.000,00	16.388.474,58	SDR	2.810.000,00	5.980.729,04	36,49
7.15.	WB IDA-Проје. Основних болничких услуга No 0030 (1997.год.)	SDR	10.400.000,00	22.135.082,56	SDR	3.470.000,00	7.385.455,43	33,37
7.16.	WB IDA-Проје. Локалних иницијатива No 0020 (1997.год.)	SDR	4.900.000,00	10.429.029,28	SDR	1.750.000,00	3.724.653,31	35,71
7.17.	WB IDA-Други хитни пројекат обнове транспорта No 0320 (1997.год.)	SDR	28.210.000,00	60.041.411,43	SDR	17.270.000,00	36.757.007,28	61,22
7.18.	WB IDA-Пројекат поновног покретања индустрије IGA No 0010 (1997.год.)	SDR	7.000.000,00	14.898.613,26	SDR	0,00	0,00	0,00
7.19.	WB IDA-Пројекат шумарства No 040- BOS (1998.год.)	SDR	4.900.000,00	10.429.029,28	SDR	1.630.000,00	3.469.248,52	33,27
7.20.	WB IDA-Пилот кредитна линија No3070- BOS (1998.год.)	SDR	3.700.000,00	7.874.981,29	SDR	3.700.000,00	7.874.981,29	100,00
7.21.	WB IDA-Проје. II хитне рекон. електроенерг.система No 3071 (1998.год.)	SDR	18.500.000,00	39.374.906,47	SDR	5.550.000,00	11.812.471,94	30,00

МИНИСТАРСТВО ФИНАНСИЈА РЕПУБЛИКЕ СРПСКЕ
РЕСОР ЗА УПРАВЉАЊЕ ДУГОМ

ЗАКЉУЧЕНИ НОВИ КРЕДИТНИ СПОРАЗУМИ (ПОСЛИЈЕ 14.12.1995. ГОДИНЕ)

Прилог број 2.

Ред. бр.	НАЗИВ КРЕДИТА	БиХ		РЕПУБЛИКА СРПСКА		Учешће % (6/4)	
		у оригиналној валути	КМ	у оригиналној валути	КМ		
1	2	3	4	5	6	7	
7.22.	WB IDA-Пројекат реконстру. гасовода No 3029 (1998.год.)	SDR	7.300.000,00	15.537.125,25	SDR	0,00	0,00
7.23.	WB IDA-Пројекат реконстру. и обнове(RAP) No 3028 (1998.год.)	SDR	12.300.000,00	26.178.991,87	SDR	12.300.000,00	26.178.991,87
7.24.	WB IDA-Кред.за струк.прила. јавних финансија (PFSAC I) No 3090 (1998.г.)	SDR	46.200.000,00	98.330.847,50	SDR	22.000.000,00	46.824.213,10
7.25.	WB IDA-Пројекат локалног развоја No 31910 (1999.год.)	SDR	11.100.000,00	23.624.943,88	SDR	3.440.000,00	7.321.604,23
7.26.	WB IDA-Пројекат основног здравства No 3202-BOS (1999.год.)	SDR	7.400.000,00	15.749.962,59	SDR	2.460.000,00	5.235.798,37
7.27.	WB IDA-Кред.за струк.прила. јавних фин.(PFSAC II) No 3258 (1999.г.)	SDR	53.200.000,00	113.229.460,76	SDR	22.163.000,00	47.171.137,95
7.28.	WB IDA-Кред.за приватизац. предузећа и банака No 3262 (1999.г.)	SDR	37.600.000,00	80.026.836,93	SDR	15.040.000,00	32.010.734,77
7.29.	WB IDA-Пројекат обнове кул. наслеђа (Стари мост) No 32690 (1999.г.)	SDR	3.000.000,00	6.385.119,97	SDR	0,00	0,00
7.30.	WB IDA-Пројекат подршке извозним предуз. No 32570 (IGA)	SDR	8.900.000,00	18.942.522,57	SDR	0,00	0,00
7.31.	WB IDA-Пр.хит.запош.радне снаге на нова рад.мј. (PERLP) No 3385 (2000)	SDR	11.400.000,00	24.263.455,88	SDR	3.420.000,00	7.279.036,76
7.32.	WB IDA-Развојни пројекат образовања. (Образовање III) No 3351 (2000)	SDR	8.000.000,00	17.026.986,58	SDR	2.700.000,00	5.746.607,97
7.33.	WB IDA-Кред.за струк.прила. социјалног сектора (SOTAC) No 3465 (2000)	SDR	15.300.000,00	32.564.111,84	SDR	5.100.000,00	10.854.703,95
7.34.	WB IDA-Кред.за тех.помоћ социјалног сектора (SOTAC) No 3439 (2000)	SDR	2.800.000,00	5.959.445,30	SDR	981.000,00	2.087.934,23
7.35.	WB IDA-Пр.олакш.трг.и тран. у Југоист.Европи (TTFSE) No 34660 (2000)	SDR	8.700.000,00	18.516.847,91	SDR	2.450.000,00	5.214.514,64
7.36.	WB IDA-Трећи прој.за обнову електроен.система No 35340 (Power III)	SDR	26.400.000,00	56.189.055,72	SDR	9.607.300,00	20.447.921,02
7.37.	WB IDA-Кред.за тех.помоћ приватизације No 35310 (PTAC)	SDR	15.600.000,00	33.202.623,83	SDR	6.800.000,00	14.472.938,59
7.38.	WB IDA-Кред.за развој заједница No 3538 (CDP)	SDR	15.200.000,00	32.351.274,50	SDR	5.300.000,00	11.280.378,61

МИНИСТАРСТВО ФИНАНСИЈА РЕПУБЛИКЕ СРПСКЕ
РЕСОР ЗА УПРАВЉАЊЕ ДУГОМ

ЗАКЉУЧЕНИ НОВИ КРЕДИТНИ СПОРАЗУМИ (ПОСЛИЈЕ 14.12.1995. ГОДИНЕ)

Прилог број 2.

Ред. бр.	НАЗИВ КРЕДИТА	БиХ		РЕПУБЛИКА СРПСКА		Учешће % (6/4)		
		у оригиналној валути	КМ	у оригиналној валути	КМ			
1	2	3	4	5	6	7		
7.39.	WB IDA-Други пројекат локалних иницијатива No 3533 (LIP)	SDR	15.800.000,00	33.628.298,50	SDR	5.270.000,00	11.216.527,41	33,35
7.40.	WB IDA-Пројекат хитне реконструк. гријања TF No 024034 (1996.г.) 38970	USD	20.000.000,00	27.281.760,00	USD	504.129,42	687.676,89	2,52
7.41.	WB IDA-Пројекат о кредитир. приват. сектора No 3608 (2002.г.)	SDR	8.000.000,00	17.026.986,58	SDR	8.000.000,00	17.026.986,58	100,00
7.42.	WB IDA-Кредит за прилаг. посло. амбиј. Прва и друга транша No 3645 (2002.г.)	SDR	35.300.000,00	75.131.578,29	SDR	14.120.000,00	30.052.631,32	40,00
7.43.	WB IDA-Кредит за управљање и безбјед. путевима No 3626 - RMSF (2002.г.)	SDR	24.200.000,00	51.506.634,41	SDR	8.070.000,00	17.175.972,71	33,35
7.44.	WB IDA-Кредит за управљање чврстим отпадом No 36720 -BA (2002.год.)	SDR	19.600.000,00	41.716.117,12	SDR	6.422.666,67	13.669.832,40	32,77
7.45.	WB IDA-Кредит за развој мале пољопривреде SSCADP No 3742 BOS (2003 год.)	SDR	8.700.000,00	18.516.847,91	SDR	3.890.000,00	8.279.372,22	44,71
7.46.	WB IDA-Кредит техничке помоћи за социјално осигурање SITAP No 3778 BOS (2003.год.)	SDR	6.600.000,00	14.047.263,93	SDR	2.662.500,00	5.666.793,97	40,34
7.47.	WB IDA-Кредит за развој и заштиту шума FDCP No 3779 BOS (2003.год.)	SDR	5.100.000,00	10.854.703,95	SDR	1.890.000,00	4.022.625,58	37,06
7.48.	WB IDA-Кредит урбане инфраструктуре и пружање No 3954 BOS (2004.год.)	SDR	17.100.000,00	36.395.183,82	SDR	4.320.000,00	9.194.572,75	25,26
7.49.	WB IDA-Кредит подршка запошљавању други пројекат No 3927 BOS (2004.год.)	SDR	8.200.000,00	17.452.661,25	SDR	2.733.500,00	5.817.908,48	33,34
7.50.	WB IDA-Кредит за структурално прил.соц.сектора SOSAC II No 3926 BOS (2004.год.)	SDR	34.700.000,00	73.854.554,29	SDR	11.600.000,00	24.689.130,54	33,43
7.51.	WB IDA-Кредит за структурално прил.економ.управ. EMSAC No 3925 BOS (2004.год.)	SDR	23.200.000,00	49.378.261,08	SDR	7.800.000,00	16.601.311,92	33,62
7.52.	WB IDA-Пројекат јачања здрав.сектора No 40470	SDR	11.200.000,00	23.837.781,21	SDR	4.800.000,00	10.216.191,95	42,86

МИНИСТАРСТВО ФИНАНСИЈА РЕПУБЛИКЕ СРПСКЕ
РЕСОР ЗА УПРАВЉАЊЕ ДУГОМ

ЗАКЉУЧЕНИ НОВИ КРЕДИТНИ СПОРАЗУМИ (ПОСЛИЈЕ 14.12.1995. ГОДИНЕ)

Прилог број 2.

Ред. бр.	НАЗИВ КРЕДИТА	БиХ		РЕПУБЛИКА СРПСКА		Учешће % (6/4)		
		у оригиналној валути	КМ	у оригиналној валути	КМ			
1	2	3	4	5	6	7		
7.53.	WB IDA-Пројекат реконструисања образовања No 4080-0 BOS	SDR	6.700.000,00	14.260.101,26	SDR	2.240.000,00	4.767.556,24	33,43
7.54.	WB IDA-Пројекат регистрације земљишта No 4167 BOS	SDR	10.400.000,00	22.135.082,56	SDR	4.300.000,00	9.152.005,29	41,35
7.55.	WB IDA- Пројекат " Програм енергетске заједнице ЈИ Европе, ECSEE No 4197	SDR	25.100.000,00	53.422.170,40	SDR	13.320.000,00	28.349.932,66	53,07
7.56.	WB IDA-Пројекат припремљености за авијарну инфлуенцу - птичији грип No 4331	SDR	3.300.000,00	7.023.631,96	SDR	1.400.000,00	2.979.722,65	42,42
7.57.	WB IDA-Пројекат пољопривреде и руралног развоја No 4325	SDR	13.800.000,00	29.371.551,85	SDR	6.649.000,00	14.151.554,22	48,18
7.58.	WB IDA-Пројекат путне инфраструктуре и безбједности на путевима No 4371 BOS	SDR	16.400.000,00	34.905.322,49	SDR	8.200.000,00	17.452.661,25	50,00
7.59.	WB IDA-Други пројекат управљања чврстим отпадом No 45400	SDR	9.600.000,00	20.432.383,90	SDR	4.320.000,00	9.194.572,75	45,00
7.60.	WB IBRD-Други пројекат управљања чврстим отпадом No 76290	EUR	17.000.000,00	33.249.110,00	EUR	7.650.000,00	14.962.099,50	45,00
7.61.	WB IBRD-Пројекат унапређења доступности финансијских средстава за мала и средња предузећа	EUR	47.800.000,00	93.488.674,00	EUR	19.120.000,00	37.395.469,60	40,00
8	ВЛАДА КРАЉЕВИНЕ БЕЛГИЈЕ		-	14.545.127,30		-	3.216.089,85	22,11
8.1.	Кредит Белгијске Владе 1	EUR	2.478.935,25	4.848.375,93	EUR	0,00	0,00	0,00
8.2.	Кредит Белгијске Владе 2	EUR	2.478.935,25	4.848.375,93	EUR	818.048,63	1.599.964,05	33,00
8.3.	Кредит Белгијске Владе 3	EUR	2.478.935,00	4.848.375,44	EUR	826.312,00	1.616.125,80	33,33
9	ШВЕДСКИ ТЕЛЕКОМУНИКАЦИОНИ КРЕДИТ (СИДА)	SEK	34.500.000,00	6.554.068,50	SEK	34.500.000,00	6.554.068,50	100,00
10	ШВЕДСКИ ТЕЛЕКОМУНИКАЦИОНИ	SEK	10.381.572,00	1.972.218,38	SEK	0,00	0,00	0,00
11	ОРЕС фонд (раз. сточ.и рурал. фин.-2000 г.)	USD	5.000.000,00	6.820.440,00	USD	0,00	0,00	0,00
12	ОРЕС фонд (Образовање)	USD	10.000.000,00	13.640.880,00	USD	0,00	0,00	0,00
13	ОРЕС фонд (Сарајевска заобилазница)	USD	18.000.000,00	24.553.584,00	USD	0,00	0,00	0,00
14	ОРЕС фонд (унапређење рурал. подузет.) 1113	USD	5.950.000,00	8.116.323,60	USD	0,00	0,00	0,00
15	ОРЕС фонд (Рек. жељездионица (I) Сарајево-Брадина) 1189P	USD	12.000.000,00	16.369.056,00	USD	0,00	0,00	0,00

МИНИСТАРСТВО ФИНАНСИЈА РЕПУБЛИКЕ СРПСКЕ
РЕСОР ЗА УПРАВЉАЊЕ ДУГОМ

ЗАКЉУЧЕНИ НОВИ КРЕДИТНИ СПОРАЗУМИ (ПОСЛИЈЕ 14.12.1995. ГОДИНЕ)

Прилог број 2.

Ред. бр.	НАЗИВ КРЕДИТА	БиХ		РЕПУБЛИКА СРПСКА		Учешће % (6/4)	
		у оригиналној валути	КМ	у оригиналној валути	КМ		
1	2	3	4	5	6	7	
16	Швајцарска конфед. (кредит за ХЕ Јабланица)	CHF	30.800.000,00	40.489.033,20	CHF	0,00	0,00
17	Швајцарска конфед.	CHF	2.413.751,00	3.173.066,38	CHF	0,00	0,00
18	-ПТТ БиХ ТЕЛЕКОМ СРПСКЕ	CHF	2.262.248,80	2.973.904,77	CHF	0,00	0,00
19	РЕПУБЛИКА ПОРТУГАЛ - спораз. о фин. подршци сектору жељезница-директно задужење РС	EUR	3.900.000,00	7.627.737,00	EUR	3.900.000,00	7.627.737,00
20	РЕПУБЛИКА ПОРТУГАЛ - спораз. о фин. подршци сектору жељезница-директно задужење ФБиХ	EUR	32.000.000,00	62.586.560,00	EUR	0,00	0,00
21	КРЕДИТ ЕВРОПСКЕ ЗАЈЕДНИЦЕ	EUR	20.000.000,00	39.116.600,00	EUR	8.333.333,33	16.298.583,33
22	КРЕДИТ ЕВРОПСКЕ ЗАЈЕДНИЦЕ	EUR	20.000.000,00	39.116.600,00	EUR	6.666.666,66	13.038.866,65
23	Судијски фонд за развој-Пројекат довршења и опремања четири болнице између Саудијског фонда за развој и БиХ	SAR	93.750.000,00	32.971.132,58	SAR	0,00	0,00
24	КУВАЈТСКИ ФОНД (четири цесте и мост мусале)	KWD	3.000.000,00	13.881.000,00	KWD	0,00	0,00
25	КУВАЈТСКИ ФОНД (опскрба водом)	KWD	5.200.000,00	24.060.400,00	KWD	0,00	0,00
26	Аустријска банка (вода за општину Груде)	EUR	2.296.000,00	4.490.585,68	EUR	0,00	0,00
27	Аустријска банка-Пројекат реконструкције и проширења водоводног система у општини Посушије	EUR	2.498.887,00	4.887.398,16	EUR	0,00	0,00
28	Аустријска банка (вода за дистрикт Брчко)	EUR	4.961.979,00	9.704.787,39	EUR	0,00	0,00
29	Аустријска банка-Изградња водоснабдијевања општине Србац	EUR	1.700.000,00	3.324.911,00	EUR	1.700.000,00	3.324.911,00
30	Банка за рад и привреду и Аустријска поштанска штедионица-Пројекат набавке	EUR	811.155,00	1.586.481,28	EUR	0,00	0,00
31	Банка за рад и привреду и Аустријска поштанска штедионица-Пројекат набавке медицинске опреме за кантоналну болницу	EUR	2.564.570,00	5.015.862,94	EUR	0,00	0,00
32	Банка за рад и привреду и Аустријска поштанска штедионица-Пројекат набавке медицинске опреме за клиничку болницу	EUR	5.592.430,00	10.937.842,37	EUR	0,00	0,00

МИНИСТАРСТВО ФИНАНСИЈА РЕПУБЛИКЕ СРПСКЕ
РЕСОР ЗА УПРАВЉАЊЕ ДУГОМ

ЗАКЉУЧЕНИ НОВИ КРЕДИТНИ СПОРАЗУМИ (ПОСЛИЈЕ 14.12.1995. ГОДИНЕ)

Прилог број 2.

Ред. бр.	НАЗИВ КРЕДИТА	БиХ		РЕПУБЛИКА СРПСКА		Учешће % (6/4)	
		у оригиналној валути	КМ	у оригиналној валути	КМ		
1	2	3	4	5	6	7	
33	Bank Austria Creditanstalt AG - Пројекат изградње водовода Фојница-Кисељак и канализационог колектора Лепеница-Кисељак	EUR	4.995.149,00	9.769.662,27	EUR	0,00	0,00
34	ВЛАДА РЕПУБЛИКЕ АУСТРИЈЕ - Изградња система водоснабдијевања и канализације и управљање чврстим отпадом у општини Градишка (2007)	EUR	5.000.000,00	9.779.150,00	EUR	5.000.000,00	9.779.150,00
35	Raiffeisen Zentralbank AG-Пројекат изградње	EUR	3.534.794,00	6.913.456,15	EUR	3.534.794,49	6.913.457,11
36	Raiffeisen Zentralbank AG-Пројекат модернизације Универзитета у Зеници	EUR	4.975.020,00	9.730.293,37	EUR	0,00	0,00
37	Raiffeisen Zentralbank AG-Развој система	EUR	3.512.367,93	6.869.594,57	EUR	0,00	0,00
38	КРАЉЕВИНА ШПАНИЈА - кредит изград. система водоснабд.-Прњавор (2002.год.)	EUR	5.470.823,00	10.699.999,75	EUR	1.942.909,15	3.800.000,00
39	КРАЉЕВИНА ШПАНИЈА - наб.возова и вагона	EUR	67.627.058,00	132.267.028,85	EUR	0,00	0,00
40	КРАЉЕВИНА ШПАНИЈА - Финансирање систем	EUR	1.800.000,00	3.520.494,00	EUR	0,00	0,00
41	КРАЉЕВИНА ШПАНИЈА - Финансирање систем	EUR	1.800.000,00	3.520.494,00	EUR	0,00	0,00
42	КРАЉЕВИНА ШПАНИЈА - Финансирање систем	EUR	1.550.000,00	3.031.536,50	EUR	0,00	0,00
43	Република Кореја-Пројекат модернизације болница No ВиН-1	KRW	19.543.000.000,00	21.497.300,00	KRW	7.817.200.000,00	8.598.920,00
44	Република Кореја-Пројекат модернизације болница No ВиН-2	USD	50.000.000,00	68.204.400,00	USD	25.000.000,00	34.102.200,00
45	KfW - Пројекат обнове градских водовода и канализационих система у БиХ	EUR	5.000.000,00	9.779.150,00	EUR	3.000.000,00	5.867.490,00
46	KfW-Санација хидроелектране Рама	EUR	10.000.000,00	19.558.300,00	EUR	0,00	0,00
47	KfW-Пројекат градски систем водоснабдијевања и одвођења отпадних вода у	EUR	10.000.000,00	19.558.300,00	EUR	10.000.000,00	19.558.300,00
48	ЈАПАНСКА ВЛАДА Кредит за електропривреду (ЈВІС)	JPY	4.110.000.000,00	60.736.388,10	JPY	663.000.000,00	9.797.621,73
49	ЈАПАНСКА ВЛАДА (ЈІСА)-Пројекат уградње система за одсумпоравање димних гасова у МХЕРС МП АД Требиње ЗП Рудник и ТЕ Угљевик	JPY	12.633.000.000,00	186.686.810,43	JPY	12.633.000.000,00	186.686.810,43
50	Fortis banka (Холандија)	EUR	15.665.700,00	30.639.446,03	EUR	0,00	0,00
УКУПНО НОВИ ДУГ				8.246.827.619,29		2.845.447.969,32	34,50

**НОВИ СПОЉНИ ДУГ - ОДОБРЕНА, ПОВУЧЕНА, ОТКАЗАНА СРЕДСТВА
И СТАЊЕ ДУГА НА ДАН 31.12.2009. године**

Ред. бр.	НАЗИВ КРЕДИТА	Одобрена кред.сред.за РС		Отказана средства		Повучена средства		УЧЕШЋЕ % (8/4-6)	Отплаћена главница		СТАЊЕ ДУГА 31.12.2009.год.						
		у оригиналној валути	КМ	у оргин. валути	КМ	у оргин. валути	КМ		у оргин. валути	КМ	у оргин. валути	КМ					
1	2	3	4	5	6	7	8	9	10	11	12	13					
1	ЕВР.БАНКА ЗА ОБН.И РАЗВОЈ (ЕВБРД)	-	370.950.746,58	-	3.520.494,00	-	194.253.458,74	52,37	-	63.697.867,63	-	133.942.303,81					
1.1.	ЕВБРД-Пројек.хитне реконструк.трансп. No 474	USD	10.000.154,17	13.641.090,30	USD	0,00	0,00	USD	10.000.323,04	13.641.320,65	100,00	USD	8.437.505,40	14.896.212,50	USD	1.562.817,64	2.131.820,79
1.2.	ЕВБРД-Пројек.хитне рекон.елект.система. No 599	EUR	4.508.314,63	8.817.497,00	EUR	0,00	0,00	EUR	4.508.311,00	8.817.489,90	100,00	EUR	3.381.235,95	6.613.122,75	EUR	1.127.075,05	2.204.367,20
1.3.	ЕВБРД-Пројек.хитне рекон.телекомуника. No 676	EUR	6.927.493,70	13.549.000,00	EUR	0,00	0,00	EUR	6.659.228,88	13.024.319,62	96,13	EUR	4.995.139,58	9.769.643,82	EUR	1.664.089,32	3.254.675,82
1.4.	ЕВБРД-Пр.рекон.електроенергетског система (Енергија III) No 891-12413	EUR	23.369.945,17	45.707.639,86	EUR	1.800.000,00	3.520.494,00	EUR	21.403.629,94	41.861.861,55	91,59	EUR	10.842.767,26	21.206.609,48	EUR	10.560.862,68	20.655.252,05
1.5.	ЕВБРД-Пр.рекон.електроенергетског система (Енергија III) No 891-37972	EUR	5.075.872,83	9.927.544,36	EUR	0,00	0,00	EUR	4.805.466,40	9.398.675,35	94,67	EUR	438.569,30	857.766,99	EUR	4.366.897,10	8.540.908,36
1.6.	ЕВБРД-Пројек.обнове жељезница No 944	EUR	8.400.000,00	16.428.972,00	EUR	0,00	0,00	EUR	8.385.476,81	16.400.567,11	99,83	EUR	3.497.437,07	6.840.392,35	EUR	4.888.039,74	9.560.174,76
1.7.	ЕВБРД-Пројекат рег.развоја путева No 31788	EUR	31.407.900,00	61.428.513,06	EUR	0,00	0,00	EUR	19.559.482,55	38.255.022,76	62,28	EUR	1.312.834,00	2.567.680,13	EUR	18.246.648,55	35.687.342,63
1.8.	ЕВБРД-Регионални пројекат за жељезнице No 35418	EUR	28.000.000,00	54.763.240,00	EUR	0,00	0,00	EUR	280.000,00	547.632,40	1,00	EUR	0,00	0,00	EUR	280.000,00	547.632,40
1.9.	ЕВБРД-Пројекат обнове електродистрибуције No 35806	EUR	17.000.000,00	33.249.110,00	EUR	0,00	0,00	EUR	13.342.453,14	26.095.570,12	78,49	EUR	483.906,89	946.439,61	EUR	12.858.546,25	25.149.130,51
1.10.	ЕВБРД-Пројекат реконструкције путева No 37543	EUR	30.000.000,00	58.674.900,00	EUR	0,00	0,00	EUR	8.749.516,73	17.112.567,31	29,17	EUR	0,00	0,00	EUR	8.749.516,73	17.112.567,31
1.11.	ЕВБРД-Пројекат изградње система скупљања отпадних вода на подручју општине Бијељина No 36876	EUR	7.000.000,00	13.690.810,00	EUR	0,00	0,00	EUR	4.651.954,40	9.098.431,97	66,46	EUR	0,00	0,00	EUR	4.651.954,40	9.098.431,97
1.12.	ЕВБРД-Маховљанска петља	EUR	21.000.000,00	41.072.430,00	EUR	0,00	0,00	EUR	0,00	0,00	0,00	EUR	0,00	0,00	EUR	0,00	0,00
2	ЕВРОП.ИНВЕСТИЦИОНА БАНКА (ЕИБ)	-	573.058.190,00	-	0,00	-	0,00	219.444.126,00	38,29	-	27.546.321,41	-	191.897.804,57				
2.1.	ЕИБ-Кредит за друмски саобраћај No 20515	EUR	20.000.000,00	39.116.600,00	EUR	0,00	0,00	EUR	20.000.000,00	39.116.600,00	100,00	EUR	3.684.210,53	7.205.689,47	EUR	16.315.789,47	31.910.910,52
2.2.	ЕИБ-Кредит за рекон.електроенергетског система (Енергија III) 20785	EUR	25.000.000,00	48.895.750,00	EUR	0,00	0,00	EUR	25.000.000,00	48.895.750,00	100,00	EUR	6.666.666,64	13.038.866,63	EUR	18.333.333,34	35.856.883,34
2.3.	ЕИБ-Кредит за обнову жељезница 21127	EUR	16.000.000,00	31.293.280,00	EUR	0,00	0,00	EUR	16.000.000,00	31.293.280,00	100,00	EUR	3.733.333,31	7.301.765,31	EUR	12.266.666,69	23.991.514,71
2.4.	ЕИБ-Пројекат "Национални путеви Бања Лука-Градешка" 23255	EUR	65.000.000,00	127.128.950,00	EUR	0,00	0,00	EUR	25.000.000,00	48.895.750,00	38,46	EUR	0,00	0,00	EUR	25.000.000,00	48.895.750,00
2.5.	ЕИБ-Пројекат жељезнице БиХ II 23376 No 2004-0626	EUR	34.400.000,00	67.280.552,00	EUR	0,00	0,00	EUR	1.200.000,00	2.346.996,00	3,49	EUR	0,00	0,00	EUR	1.200.000,00	2.346.996,00
2.6.	ЕИБ-Пројекат рехабилитација путева у РС 23599 No. 2005-0408	EUR	40.000.000,00	78.233.200,00	EUR	0,00	0,00	EUR	18.000.000,00	35.204.940,00	45,00	EUR	0,00	0,00	EUR	18.000.000,00	35.204.940,00
2.7.	ЕИБ-Пројекат обнова електричне енергије II 23871 No 2005-0452	EUR	42.600.000,00	83.318.358,00	EUR	0,00	0,00	EUR	7.000.000,00	13.690.810,00	16,43	EUR	0,00	0,00	EUR	7.000.000,00	13.690.810,00
2.8.	ЕИБ-Пројекат развоја малих и средњих предузећа	EUR	50.000.000,00	97.791.500,00	EUR	0,00	0,00	EUR	0,00	0,00	0,00	EUR	0,00	0,00	EUR	0,00	0,00
3	МЕЂУНАР.ФОНД ЗА РАЗ. ПОЉОП. (IFAD)	-	39.108.859,80	-	0,00	-	23.515.102,22	60,13	-	849.430,76	-	22.672.252,33					
3.1.	IFAD-Пројекат развоја малих фарми No 449 BA	SDR	4.000.000,00	8.513.493,29	SDR	0,00	0,00	SDR	3.960.060,00	8.428.486,06	99,00	SDR	396.006,60	849.430,76	SDR	3.564.053,40	7.585.636,18
3.2.	IFAD-Пројекат развоја сточарстава и руралног финансирања No 562	SDR	4.775.000,00	10.162.982,62	SDR	0,00	0,00	SDR	4.771.906,00	10.156.397,43	99,94	SDR	0,00	0,00	SDR	4.771.906,00	10.156.397,43
3.3.	IFAD-Пројекат унапређења руралног предузетништва No 697	SDR	5.300.000,00	11.280.378,61	SDR	0,00	0,00	SDR	2.316.425,73	4.930.218,73	43,71	SDR	0,00	0,00	SDR	2.316.425,73	4.930.218,73
3.4.	IFAD-Пројекат унапређења живота на селу 779	SDR	4.300.000,00	9.152.005,29	SDR	0,00	0,00	SDR	0,00	0,00	0,00	SDR	0,00	0,00	SDR	0,00	0,00
4	МЕЂУНАР.МОЊЕТАРНИ ФОНД (IMF)	-	862.257.241,62	-	0,00	-	271.991.073,67	31,54	-	162.108.975,68	-	129.568.273,31					
4.1.	Кредит за укључење БиХ у Међународни монетарни фонд из 1995.године	SDR	10.100.000,00	21.496.570,56	SDR	0,00	0,00	SDR	10.100.000,00	21.496.570,56	100,00	SDR	10.100.000,00	26.607.032,94	SDR	0,00	0,00
4.2.	IMF-STAND-by аранжман	SDR	34.291.666,67	72.985.468,53	SDR	0,00	0,00	SDR	34.282.935,00	72.966.884,27	99,97	SDR	34.282.935,00	84.083.638,13	SDR	0,00	0,00
4.3.	IMF-II STAND-by аранжман	SDR	22.533.333,00	47.959.344,83	SDR	0,00	0,00	SDR	22.533.333,33	47.959.345,53	100,00	SDR	22.533.333,33	51.418.304,61	SDR	0,00	0,00
4.4.	IMF-III STAND-by аранжман*	SDR	338.200.000,00	719.815.857,70	SDR	0,00	0,00	SDR	60.876.666,67	129.568.273,31	18,00	SDR	0,00	0,00	SDR	60.876.666,67	129.568.273,31
5	СВЈЕТСКА БАНКА -МЕЂУНАРОДНА АСОЦИЈАЦИЈА ЗА РАЗВОЈ (WB IDA)	-	597.675.692,81	-	55.657.899,81	-	464.074.967,52	77,65	-	10.888.835,34	-	453.489.068,30					
5.1.	WB IDA-Пројекат хитне демобилизације и реинтеграције No 29060	SDR	1.800.000,00	3.831.071,98	SDR	0,00	0,00	SDR	1.716.164,86	3.652.639,51	95,34	SDR	150.164,18	327.619,33	SDR	1.566.000,68	3.333.034,07
5.2.	WB IDA-Пројекат хитног уклањања мина No 29050 (1996.год.)	SDR	1.520.000,00	3.235.127,45	SDR	0,00	0,00	SDR	1.531.014,47	3.258.570,35	100,72	SDR	133.959,68	292.231,10	SDR	1.397.054,79	2.973.454,14
5.3.	WB IDA-Пројек. хитне рекон. образовања No 28970 (1996.год.)	SDR	350.000,00	744.930,66	SDR	0,00	0,00	SDR	350.001,01	744.932,81	100,00	SDR	30.625,01	65.561,89	SDR	319.376,01	679.751,38

НОВИ СПОЉНИ ДУГ - ОДОБРЕНА, ПОВУЧЕНА, ОТКАЗАНА СРЕДСТВА
И СТАЊЕ ДУГА НА ДАН 31.12.2009. године

Ред. бр.	НАЗИВ КРЕДИТА	Одобрена кред.сред.за РС		Отказана средства		Повучена средства		УЧЕШЋЕ % (8/4-6)	Отплаћена главница		СТАЊЕ ДУГА 31.12.2009.год.						
		у оригиналној валути	КМ	у оргин. валути	КМ	у оргин. валути	КМ		у оргин. валути	КМ	у оргин. валути	КМ					
1	2	3	4	5	6	7	8	9	10	11	12	13					
5.4.	WB IDA-Проје. Јавних радоваи запошљавања No 29040 (1996.год.)	SDR	1.850.000,00	3.937.490,65	SDR	0,00	0,00	SDR	1.799.252,83	3.829.481,72	97,26	SDR	157.430,10	343.447,64	SDR	1.641.822,83	3.494.411,91
5.5.	WB IDA-Кредит за транзицију (ТАС) No 29140 (1996.год.)	SDR	3.021.307,09	6.430.469,41	SDR	0,00	0,00	SDR	3.021.307,09	6.430.469,41	100,00	SDR	264.364,38	573.521,23	SDR	2.756.942,71	5.867.803,31
5.6.	WB IDA-Други проје. Хитне рекон.образовања No 0350 (1997.год.)	SDR	2.810.000,00	5.980.729,04	SDR	0,00	0,00	SDR	2.809.998,73	5.980.726,33	100,00	SDR	175.627,51	373.282,01	SDR	2.634.371,22	5.606.925,43
5.7.	WB IDA-Проје. Основних болничких услуга No 0030 (1997.год.)	SDR	3.470.000,00	7.385.455,43	SDR	0,00	0,00	SDR	3.470.000,00	7.385.455,43	100,00	SDR	260.250,00	555.529,11	SDR	3.209.750,00	6.831.546,28
5.8.	WB IDA-Проје. Локалних иницијатива No 0020 (1997.год.)	SDR	1.750.000,00	3.724.653,31	SDR	0,00	0,00	SDR	1.750.000,00	3.724.653,31	100,00	SDR	131.250,00	280.221,49	SDR	1.618.750,00	3.445.304,31
5.9.	WB IDA-Други хитни пројекат обнове транспорта No 0320 (1997.год.)	SDR	17.270.000,00	36.757.007,28	SDR	0,00	0,00	SDR	16.677.623,41	35.496.208,75	96,57	SDR	1.042.351,29	2.215.031,02	SDR	15.635.272,12	33.277.696,07
5.10.	WB IDA-Пројекат шумарства No 040- BOS (1998.год.)	SDR	1.630.000,00	3.469.248,52	SDR	0,00	0,00	SDR	1.606.043,37	3.418.259,86	98,53	SDR	60.225,54	135.446,05	SDR	1.545.817,83	3.290.077,43
5.11.	WB IDA-Пилот кредитна линија No3070- BOS (1998.год.)	SDR	3.700.000,00	7.874.981,29	SDR	0,00	0,00	SDR	3.698.277,09	7.871.314,30	99,95	SDR	138.684,92	307.296,90	SDR	3.559.592,17	7.576.141,01
5.12.	WB IDA-Проје. II хитне рекон. електроенерг.система No 3071 (1998.год.)	SDR	5.550.000,00	11.812.471,94	SDR	0,00	0,00	SDR	5.550.000,00	11.812.471,94	100,00	SDR	277.500,00	596.155,18	SDR	5.272.500,00	11.221.848,34
5.13.	WB IDA-Пројекат реконстру. и обнове (RAP) No 3028 (1998.год.)	SDR	12.300.000,00	26.178.991,87	SDR	0,00	0,00	SDR	12.300.000,00	26.178.991,87	100,00	SDR	615.000,00	1.333.897,50	SDR	11.685.000,00	24.870.042,28
5.14.	WB IDA-Кред. за струк. прила. јавних финансија (PFSAC I) No 3090 (1998.г.)	SDR	22.000.000,00	46.824.213,10	SDR	0,00	0,00	SDR	22.000.000,00	46.824.213,10	100,00	SDR	825.000,00	1.791.955,60	SDR	21.175.000,00	45.068.305,11
5.15.	WB IDA-Пројекат локалног развоја No 31910 (1999.год.)	SDR	3.440.000,00	7.321.604,23	SDR	0,00	0,00	SDR	3.402.290,23	7.241.343,76	98,90	SDR	42.528,63	88.892,92	SDR	3.359.761,60	7.150.826,96
5.16.	WB IDA-Пројекат основног здравства No 3202-BOS (1999.год.)	SDR	2.460.000,00	5.235.798,37	SDR	0,00	0,00	SDR	2.452.343,79	5.219.503,10	99,69	SDR	30.654,00	64.088,70	SDR	2.421.689,79	5.154.259,94
5.17.	WB IDA-Кред. за струк. прила. јавних фин. (PFSAC II) No 3258 (1999.г.)	SDR	22.163.000,00	47.171.137,95	SDR	0,00	0,00	SDR	22.163.000,00	47.171.137,95	100,00	SDR	277.037,50	567.880,89	SDR	21.885.962,50	46.581.498,73
5.18.	WB IDA-Кред. за приватизаци. предузећа и банака No 3262 (1999.г.)	SDR	15.040.000,00	32.010.734,77	SDR	0,00	0,00	SDR	15.040.000,00	32.010.734,77	100,00	SDR	188.000,00	393.567,91	SDR	14.852.000,00	31.610.600,59
5.19.	WB IDA-Пр. хит. запош. радне снаге на нова рад. м. (PERLP) No 3385 (2000)	SDR	3.420.000,00	7.279.036,76	SDR	0,00	0,00	SDR	3.389.595,97	7.214.325,64	99,11	SDR	0,00	0,00	SDR	3.389.595,97	7.214.325,64
5.20.	WB IDA-Развојни пројекат образовања. (Образовање III) No 3351 (2000)	SDR	2.700.000,00	5.746.607,97	SDR	0,00	0,00	SDR	2.700.000,00	5.746.607,97	100,00	SDR	0,00	0,00	SDR	2.700.000,00	5.746.607,97
5.21.	WB IDA-Кред. за струк. прила. социјалног сектора (SOSAC) No 3465 (2000)	SDR	5.100.000,00	10.854.703,95	SDR	0,00	0,00	SDR	5.100.000,00	10.854.703,95	100,00	SDR	0,00	0,00	SDR	5.100.000,00	10.854.703,95
5.22.	WB IDA-Кред. за тех. помоћ социјалног сектора (SOTAC) No 3439 (2000)	SDR	981.000,00	2.087.934,23	SDR	0,00	0,00	SDR	864.357,92	1.839.676,34	88,11	SDR	0,00	0,00	SDR	864.357,92	1.839.676,34
5.23.	WB IDA-Пр. олакш. трг. и тран. у Југоист. Европи (TTFSE) No 34660 (2000)	SDR	2.450.000,00	5.214.514,64	SDR	0,00	0,00	SDR	2.371.643,56	5.047.742,88	96,80	SDR	0,00	0,00	SDR	2.371.643,56	5.047.742,88
5.24.	WB IDA-Трећи прој. за обнову електроен.система No 35340 (Power III)	SDR	9.607.300,00	20.447.921,02	SDR	1.044.681,85	2.223.472,98	SDR	8.562.618,00	18.224.447,72	89,13	SDR	0,00	0,00	SDR	8.562.618,00	18.224.447,72
5.25.	WB IDA-Кред. за тех. помоћ приватизације No 35310 (PTAC)	SDR	6.800.000,00	14.472.938,59	SDR	5.705.758,59	12.143.984,37	SDR	1.094.241,41	2.328.954,23	16,09	SDR	0,00	0,00	SDR	1.094.241,41	2.328.954,23
5.26.	WB IDA-Кред. за развој заједница No 35380 (CDP)	SDR	3.940.000,00	8.385.790,89	SDR	0,00	0,00	SDR	3.914.024,67	8.330.505,69	99,34	SDR	0,00	0,00	SDR	3.914.024,67	8.330.505,69
5.26.	WB IDA-Кред. за развој заједница No 35381 (CDP)	SDR	1.360.000,00	2.894.587,72	SDR	0,00	0,00	SDR	1.274.870,95	2.713.401,32	93,74	SDR	0,00	0,00	SDR	1.274.870,95	2.713.401,32
5.28.	WB IDA-Други пројекат локалних иницијатива No 3533 (LIP)	SDR	5.270.000,00	11.216.527,41	SDR	0,00	0,00	SDR	5.255.142,95	11.184.906,06	99,72	SDR	0,00	0,00	SDR	5.255.142,95	11.184.906,06
5.29.	WB IDA-Пројекат хитне реконструк. гријања TF 024034 No 38970	USD	504.129,42	687.676,89	USD	0,00	0,00	USD	504.129,42	687.676,89	100,00	USD	270.010,61	583.208,87	USD	234.118,81	319.358,66
5.30.	WB IDA-Пројекат о кредитир. приват. сектора No 36080	SDR	8.000.000,00	17.026.986,58	SDR	0,00	0,00	SDR	7.932.087,92	16.882.444,32	99,15	SDR	0,00	0,00	SDR	7.932.087,92	16.882.444,32
5.31.	WB IDA-Кредит за прилаг. посло. амбиј. Прва транша No 36450	SDR	14.120.000,00	30.052.631,32	SDR	0,00	0,00	SDR	14.120.000,00	30.052.631,32	100,00	SDR	0,00	0,00	SDR	14.120.000,00	30.052.631,32
5.32.	WB IDA-Кредит за управљање и безбјед. путевима No 3626 - RMSF	SDR	8.070.000,00	17.175.972,71	SDR	0,00	0,00	SDR	8.070.000,00	17.175.972,71	100,00	SDR	0,00	0,00	SDR	8.070.000,00	17.175.972,71
5.33.	WB IDA-Кредит за управљање чврстим отпадом No 36720 -BA	SDR	4.766.666,67	10.145.246,18	SDR	0,00	0,00	SDR	4.766.666,67	10.145.246,18	100,00	SDR	0,00	0,00	SDR	4.766.666,67	10.145.246,18

НОВИ СПОЉНИ ДУГ - ОДОБРЕНА, ПОВУЧЕНА, ОТКАЗАНА СРЕДСТВА
И СТАЊЕ ДУГА НА ДАН 31.12.2009. године

Ред. бр.	НАЗИВ КРЕДИТА	Одобрена кред.сред.за РС		Отказана средства		Повучена средства		УЧЕШЋЕ % (8/4-6)	Отплаћена главница		СТАЊЕ ДУГА 31.12.2009.год.						
		у оригиналној валути	КМ	у оргин. валути	КМ	у оргин. валути	КМ		у оргин. валути	КМ	у оргин. валути	КМ					
1	2	3	4	5	6	7	8	9	10	11	12	13					
5.34.	WB IDA-Кредит за управљање чврстим отпадом No 36721 -BA	SDR	1.656.000,00	3.524.586,22	SDR	0,00	0,00	SDR	1.522.989,13	3.241.489,43	91,97	SDR	0,00	0,00	SDR	1.522.989,13	3.241.489,43
5.35.	WB IDA- Пројекат развоја мале комер.пољоприв. No 37420	SDR	3.890.000,00	8.279.372,22	SDR	0,00	0,00	SDR	3.809.176,02	8.107.348,62	97,92	SDR	0,00	0,00	SDR	3.809.176,02	8.107.348,62
5.36.	WB IDA- Пројекат развоја и заштита шума No 37790	SDR	930.000,00	1.979.387,19	SDR	0,00	0,00	SDR	930.000,00	1.979.387,19	100,00	SDR	0,00	0,00	SDR	930.000,00	1.979.387,19
5.37.	WB IDA- Пројекат развоја и заштита шума No 37791	SDR	960.000,00	2.043.238,39	SDR	0,00	0,00	SDR	692.970,84	1.474.900,65	72,18	SDR	0,00	0,00	SDR	692.970,84	1.474.900,65
5.38.	WB IDA- Пројекат техничке по. социјалном осигурању No 37780	SDR	2.662.500,00	5.666.793,97	SDR	560.000,00	1.191.889,06	SDR	1.888.023,85	4.018.419,59	70,91	SDR	0,00	0,00	SDR	1.888.023,85	4.018.419,59
5.39.	WB IDA-Кредит урбане инфраструктуре и пружање No 39540 BOS	SDR	4.100.000,00	8.726.330,62	SDR	0,00	0,00	SDR	2.612.740,60	5.560.887,39	63,73	SDR	0,00	0,00	SDR	2.612.740,60	5.560.887,39
5.40.	WB IDA-Кредит урбане инфраструктуре и пружање No 39541 BOS	SDR	220.000,00	468.242,13	SDR	0,00	0,00	SDR	0,00	0,00	0,00	SDR	0,00	0,00	SDR	0,00	0,00
5.41.	WB IDA-Кредит подршка запошљавању други пројекат No 3927 BOS	SDR	2.733.500,00	5.817.908,48	SDR	0,00	0,00	SDR	2.733.299,60	5.817.481,95	99,99	SDR	0,00	0,00	SDR	2.733.299,60	5.817.481,95
5.42.	WB IDA-Кредит за структу.прил. соц.сектора SOSAC II No 3926 BOS	SDR	11.600.000,00	24.689.130,54	SDR	11.600.000,00	24.689.130,54	SDR	0,00	0,00	0,00	SDR	0,00	0,00	SDR	0,00	0,00
5.43.	WB IDA-Кредит за структ.прил. економ.управ. EMSAC No 3925 BOS	SDR	7.800.000,00	16.601.311,92	SDR	5.000.000,00	10.641.866,61	SDR	2.800.000,00	5.959.445,30	35,90	SDR	0,00	0,00	SDR	2.800.000,00	5.959.445,30
5.44.	WB IDA-Пројекат образовања No 4080 BOS	SDR	2.240.000,00	4.767.556,24	SDR	2.240.000,00	4.767.556,24	SDR	0,00	0,00	0,00	SDR	0,00	0,00	SDR	0,00	0,00
5.45.	WB IDA-Пројекат јачања здравственог сектора No 40470 BOS	SDR	4.800.000,00	10.216.191,95	SDR	0,00	0,00	SDR	3.264.673,57	6.948.444,13	68,01	SDR	0,00	0,00	SDR	3.264.673,57	6.948.444,13
5.46.	WB IDA-Пројекат регистрације земљишта No 4167 BOS	SDR	4.300.000,00	9.152.005,29	SDR	0,00	0,00	SDR	1.874.118,07	3.988.822,90	43,58	SDR	0,00	0,00	SDR	1.874.118,07	3.988.822,90
5.47.	WB IDA- Пројекат " Програм енергетске заједнице ЈИ Европе, ECSEE No 4197	SDR	13.320.000,00	28.349.932,66	SDR	0,00	0,00	SDR	870.054,37	1.851.800,51	6,53	SDR	0,00	0,00	SDR	870.054,37	1.851.800,51
5.48.	WB IDA-Пројекат припремљености за авијарну инфлуенцу - птичији грип No 4331	SDR	1.400.000,00	2.979.722,65	SDR	0,00	0,00	SDR	557.786,89	1.187.178,74	39,84	SDR	0,00	0,00	SDR	557.786,89	1.187.178,74
5.49.	WB IDA-Пројекат пољопривреде и руралног развоја No 4325	SDR	6.649.000,00	14.151.554,22	SDR	0,00	0,00	SDR	1.303.601,44	2.774.550,53	19,61	SDR	0,00	0,00	SDR	1.303.601,44	2.774.550,53
5.50.	WB IDA-Пројекат путна инфраструктура и безбедност саобраћаја No 43710	SDR	8.200.000,00	17.452.661,25	SDR	0,00	0,00	SDR	2.106.988,95	4.484.459,07	25,69	SDR	0,00	0,00	SDR	2.106.988,95	4.484.459,07
5.51.	WB IDA-Пројекат управљања чврстим отпадом No 45400 BA	SDR	4.320.000,00	9.194.572,75	SDR	0,00	0,00	SDR	0,00	0,00	0,00	SDR	0,00	0,00	SDR	0,00	0,00
6.	СВЈЕТСКА БАНКА -МЕЂУНАРОДНА БАНКА ЗА ОБНОВУ И РАЗВОЈ (IBRD)		-	52.357.569,10		-	0,00		-	37.405,25			-	0,00		-	37.405,25
6.1.	WB IBRD-Пројекат управљања чврстим отпадом No 76290 BA	EUR	7.650.000,00	14.962.099,50	EUR	0,00	0,00	EUR	19.125,00	37.405,25		EUR	0,00	0,00	EUR	19.125,00	37.405,25
6.2.	WB IBRD-Пројекат подршке развоју малих и средњих предузећа	EUR	19.120.000,00	37.395.469,60	EUR	0,00	0,00	EUR	0,00	0,00		EUR	0,00	0,00	EUR	0,00	0,00
7.	ВЛАДА КРАЉЕВИНЕ БЕЛГИЈЕ		-	3.216.089,85		-	0,00		-	2.191.940,67	68,16		-	162.168,42		-	2.029.772,01
7.1.	Кредит Белгијске Владе 2	EUR	818.048,63	1.599.964,05	EUR	0,00	0,00	EUR	522.333,72	1.021.595,96	63,85	EUR	82.915,40	162.168,42	EUR	439.418,32	859.427,53
7.2.	Кредит Белгијске Владе 3	EUR	826.312,00	1.616.125,80	EUR	0,00	0,00	EUR	598.387,75	1.170.344,71	72,42	EUR	0,00	0,00	EUR	598.387,75	1.170.344,47
8.	Развојна банка савјета Европе (СЕВ)		-	14.875.463,80		-	0,00		-	13.565.802,15	91,20		-	0,00		-	13.565.802,15
8.1.	СЕВ-Пројекат реконстр.стамб. објеката за повратак избјеглица и расељ. лица F/P 1499	EUR	3.700.000,00	7.236.571,00	EUR	0,00	0,00	EUR	3.700.000,00	7.236.571,00	100,00	EUR	0,00	0,00	EUR	3.700.000,00	7.236.571,00
8.2.	СЕВ-Пројекат унапређења система примарне здравствене заштите F/P 1520	USD	5.600.000,00	7.638.892,80	USD	0,00	0,00	USD	4.639.899,44	6.329.231,15	82,86	USD	0,00	0,00	USD	4.639.899,44	6.329.231,15
9.	Република Кореја		-	42.701.120,00		-	0,00		-	18.816.955,90	44,07		-	0,00		-	18.816.955,90
9.1.	Пројекат модернизације болница No ВПН-1	KRW	7.817.200.000,00	8.598.920,00	KRW	0,00	0,00	KRW	7.803.498.474,24	8.583.848,32	99,82	KRW	0,00	0,00	KRW	7.803.498.474,24	8.583.848,32
9.2.	Пројекат модернизације болница No ВПН-2	USD	25.000.000,00	34.102.200,00	USD	0,00	0,00	USD	7.501.794,30	10.233.107,58		USD	0,00	0,00	USD	7.501.794,30	10.233.107,58
10.	ВЛАДА РЕПУБЛИКЕ АУСТРИЈЕ		-	20.017.518,11		-	0,00		-	12.301.661,85	61,45		-	0,00		-	12.301.661,85
10.1.	Изградња система водоснабдијевања и канализације и управљање чврстим отпадом у општини Градишка (2007)	EUR	5.000.000,00	9.779.150,00	EUR	0,00	0,00	EUR	2.448.730,88	4.789.301,32	48,97	EUR	0,00	0,00	EUR	2.448.730,88	4.789.301,32
10.2.	Изградња водоснабдијевања општине Србац	EUR	1.700.000,00	3.324.911,00	EUR	0,00	0,00	EUR	1.677.218,68	3.280.354,61	98,66	EUR	0,00	0,00	EUR	1.677.218,68	3.280.354,61

**НОВИ СПОЉНИ ДУГ - ОДОБРЕНА, ПОВУЧЕНА, ОТКАЗАНА СРЕДСТВА
И СТАЊЕ ДУГА НА ДАН 31.12.2009. године**

Ред. бр.	НАЗИВ КРЕДИТА	Одобрена кред.сред.за РС		Отказана средства		Повучена средства		УЧЕШЋЕ % (8/4-6)	Отплаћена главница		СТАЊЕ ДУГА 31.12.2009. год.					
		у оригиналној валути	КМ	у оргин. валути	КМ	у оргин. валути	КМ		у оргин. валути	КМ	у оргин. валути	КМ				
1	2	3	4	5	6	7	8	9	10	11	12	13				
10.3.	Пројекат изградње водоводних система Маглајани и Кришковци, општина Лакташи	EUR	3.534.794,49	6.913.457,11	EUR	0,00	EUR	2.163.790,27	4.232.005,92	61,21	EUR	0,00	EUR	2.163.790,27	4.232.005,92	
11.	ШВЕДСКИ ТЕЛЕКОМУНИКАЦИОНИ КРЕДИТ (СИДА)	SEK	34.500.000,00	6.554.068,50	SEK	0,00	SEK	34.500.000,00	6.554.068,50	100,00	SEK	34.500.000,00	7.325.298,74	SEK	0,00	0,00
12.	ЈАПАНСКА ВЛАДА	-	-	196.484.432,16	-	-	-	-	9.762.578,56	4,97	-	-	488.030,84	-	9.282.302,77	
12.1.	Кредит за електропривреду (ЈВЦ)	JPY	663.000.000,00	9.797.621,73	JPY	0,00	JPY	660.628.647,00	9.762.578,56	99,64	JPY	32.500.015,00	488.030,84	JPY	628.128.632,00	9.282.302,77
12.2.	Пројекат одсупморавање ТЕ Угљевик	JPY	12.633.000.000,00	186.686.810,43	JPY	0,00	JPY	0,00	0,00	0,00	JPY	0,00	0,00	JPY	0,00	0,00
13.	КРЕДИТ ЕВРОПСКЕ ЗАЈЕДНИЦЕ	EUR	8.333.333,33	16.298.583,33	EUR	0,00	EUR	8.333.333,33	16.298.583,33	100,00	EUR	0,00	0,00	EUR	8.333.333,33	16.298.583,33
14.	КРЕДИТ ЕВРОПСКЕ ЗАЈЕДНИЦЕ	EUR	6.666.666,66	13.038.866,65	EUR	0,00	EUR	6.654.000,00	13.014.092,82	99,81	EUR	0,00	0,00	EUR	6.654.000,00	13.014.092,82
15.	РЕПУБЛИКА ПОРТУГАЛ - спораз. о фин. подршки сектору жељезница	EUR	3.900.000,00	7.627.737,00	EUR	0,00	EUR	3.900.000,00	7.627.737,00	100,00	EUR	0,00	0,00	EUR	3.900.000,00	7.627.737,00
16.	КРАЉЕВИНА ШПАНИЈА - кредит изград. система водоснаб.-Прњавор (2002.год.)	EUR	1.942.909,15	3.800.000,00	EUR	0,00	EUR	1.942.696,41	3.799.583,92	99,99	EUR	0,00	0,00	EUR	1.942.696,41	3.799.583,92
17.	КФВ	-	-	25.425.790,00	-	-	-	-	0,00	-	-	-	0,00	-	0,00	
17.1.	КФВ - Пројекат обнове градских водовода и канализационих система у БиХ	EUR	3.000.000,00	5.867.490,00	EUR	0,00	EUR	0,00	0,00	0,00	EUR	0,00	0,00	EUR	0,00	0,00
17.2.	КФВ-Пројекат водоснабдијевања градског подручја и канализациони систем града Бањалука	EUR	10.000.000,00	19.558.300,00	EUR	0,00	EUR	0,00	0,00	0,00	EUR	0,00	0,00	EUR	0,00	0,00
	УКУПНО НОВИ ДУГ	-	-	2.845.447.969,32	-	-	59.178.393,81	-	1.277.249.138,11	44,89	-	-	273.066.928,82	-	1.028.343.599,27	

* Наведени износ одобрених средстава Републици Српској по трећем Stand by аранжману (338.200.000,00 SDR) је износ према Одлуци о прихватању задужења према ММФ-у по Трећем Stand by аранжману ("Службени гласник Републике Српске" број 70/09) , док је прецизнији износ 338.200.666,67 SDR, а добијен је примјеном процената које је одредио ММФ на квоту учешћа БиХ у ММФ-у, за појединачне планиране трансхе у оквиру овог аранжмана.

КРЕДИТНА СРЕДСТВА ОДОБРЕНА РЕПУБЛИЦИ СРПСКОЈ,
(по закљученим кредитним споразумима послје 14.12.1995. године)
И ПОВУЧЕНА КРЕДИТНА СРЕДСТВА ПО НАМЈЕНИ УЛАГАЊА

Прилог број 4.

Ред. бр.	Сектор / намјена кориш.кредита / крајњи корисник кредита / назив кредита	ОДОБРЕНА СРЕДСТВА		ПОВУЧЕНА СРЕДСТВА		Учешће у повучен.	
		у оригиналној валути	КМ	у оригиналној валути	КМ		
I	ИНФРАСТРУКТУРА		1.328.599.831,80		603.585.933,14	47,26	
1	ЕЛ. ЕНЕРГИЈА		493.189.400,68		196.590.199,33	32,57	
*	Електропривреда РС						
1.1.	EBRD - Пројекат хитне реконструкције електроенергетског система No 599	EUR	4.508.314,63	8.817.497,00	EUR	4.508.311,00	8.817.489,90
1.2.	EBRD - Пројекат реконструкције електроенергетског система (Енергија III) No 891-12413	EUR	23.369.945,17	45.707.639,86	EUR	21.403.629,94	41.861.861,55
1.3.	EBRD - Пројекат реконструкције електроенергетског система (Енергија III) No 891-37972	EUR	5.075.872,83	9.927.544,36	EUR	4.805.466,40	9.398.675,35
1.4.	EBRD - Пројекат обнове електродистрибуције No 35806	EUR	17.000.000,00	33.249.110,00	EUR	13.342.453,14	26.095.570,12
1.5.	EIB - Пројекат реконструкције електроенергетског система (Енергија III) 20785	EUR	25.000.000,00	48.895.750,00	EUR	25.000.000,00	48.895.750,00
1.6.	WB IDA - Пројекат II хитне реконструкције електроенергетског система No 3071	SDR	5.550.000,00	11.812.471,94	SDR	5.550.000,00	11.812.471,94
1.7.	WB IDA - Трећи пројекат за обнову електроенергетског система No 35340 (Power III)	SDR	9.607.300,00	20.447.921,02	SDR	8.562.618,00	18.224.447,72
1.8.	ЈАПАНСКА ВЛАДА Кредит за електропривреду (JBIC)	JPY	663.000.000,00	9.797.621,73	JPY	660.628.647,00	9.762.578,56
1.9.	WB IDA - Пројекат реконструкције и обнове (RAP) No 3028	SDR	2.903.035,67	6.178.743,67	SDR	2.903.035,67	6.178.743,67
1.10.	EIB - Пројекат обнове електричне енергије II 23871 No 2005-0452	EUR	42.600.000,00	83.318.358,00	EUR	7.000.000,00	13.690.810,00
1.11.	WB IDA - Пројекат " Програма енергетске заједнице ЈИ Европе, ECSEE" No 4197	SDR	13.320.000,00	28.349.932,66	SDR	870.054,37	1.851.800,51
1.12.	Јапанска Влада - Пројекат одсумпоравања ТЕ Угљевик	JPY	12.633.000.000,00	186.686.810,43	JPY	0,00	0,00
2	ЖЕЉЕЗНИЦЕ		177.393.781,00		58.216.212,51	9,65	
*	Жељезнице РС						
2.1.	EBRD - Регионални пројекат за жељезнице No 35418	EUR	28.000.000,00	54.763.240,00	EUR	280.000,00	547.632,40
2.2.	EIB - Пројекат за обнову жељезница 21127	EUR	16.000.000,00	31.293.280,00	EUR	16.000.000,00	31.293.280,00
2.3.	EIB - Пројекат жељезнице БиХ II No 2004-0626 23376	EUR	34.400.000,00	67.280.552,00	EUR	1.200.000,00	2.346.996,00
2.4.	EBRD - Пројекат за жељезнице No 944	EUR	8.400.000,00	16.428.972,00	EUR	8.385.476,81	16.400.567,11
2.5.	РЕПУБЛИКА ПОРТУГАЛ - Споразум о финансијској подршци сектору жељезница	EUR	3.900.000,00	7.627.737,00	EUR	3.900.000,00	7.627.737,00
3	КОМУНАЛНЕ УСЛУГЕ		119.994.938,30		53.778.667,70	8,91	
*	Топлана Бања Лука-сред.нису плас.на кред.основи						
3.1.	WB IDA - Пројекат хитне реконструкције гријања TF No 024034 (38970)	USD	504.129,42	687.676,89	USD	504.129,42	687.676,89
*	ЈП Деп-от Б. Лука и ЈП Еко-деп Бијељина						
3.2.	WB IDA - Кредит за управљање чврстим отпадом No 36720 ВА	SDR	4.766.666,67	10.145.246,18	SDR	4.766.666,67	10.145.246,18
*	ЈП Еко-деп Бијељина						
3.3.	WB IDA - Кредит за управљање чврстим отпадом No 36721 ВА	SDR	1.656.000,00	3.524.586,22	SDR	1.522.989,13	3.241.489,43
*	Водовод Б. Лука, Пале, Град Б. Лука, Општина Сребреница, Општина Градишка						
3.4.	WB IDA - Пројекат урбана инфраструктура и пружање услуга No 39540 BOS	SDR	4.100.000,00	8.726.330,62	SDR	2.612.740,60	5.560.887,39
*	Полет Сребреница						
3.5.	WB IDA - Пројекат урбана инфраструктура и пружање услуга No 39541 BOS	SDR	220.000,00	468.242,13	SDR	0,00	0,00
*	Општина Градишка						
3.6.	ВЛАДА РЕПУБЛИКЕ АУСТРИЈЕ - Изградња система водоснабдијевања и канализације и управљање чврстим отпадом у општини Градишка	EUR	5.000.000,00	9.779.150,00	EUR	2.448.730,88	4.789.301,32

КРЕДИТНА СРЕДСТВА ОДОБРЕНА РЕПУБЛИЦИ СРПСКОЈ,
(по закљученим кредитним споразумима послје 14.12.1995. године)
И ПОВУЧЕНА КРЕДИТНА СРЕДСТВА ПО НАМЈЕНИ УЛАГАЊА

Прилог број 4.

Ред. бр.	Сектор / намјена кориш.кредита / крајњи корисник кредита / назив кредита	ОДОБРЕНА СРЕДСТВА		ПОВУЧЕНА СРЕДСТВА		Учешће у повучен.		
		у оригиналној валути	КМ	у оригиналној валути	КМ			
*	Општине: Петровац-Дринић, Крупа на Уни, Братунац, Србац, И. Илица, И. Н. Сарајево							
3.7.	Кредит Белгијске Владе 3	EUR	826.312,00	1.616.125,80	EUR	598.387,75	1.170.344,71	
*	Општина Прњавор							
3.8.	КРАЉЕВИНА ШПАНИЈА - Пројекат изградње система водоснабдијевања у општини Прњавор	EUR	1.942.909,15	3.800.000,00	EUR	1.942.696,41	3.799.583,92	
*	Општина Босанска Костајница, Дервента							
3.9.	KFW - Пројекат обнове градских водовода и канализационих система у БиХ	EUR	3.000.000,00	5.867.490,00	EUR	0,00	0,00	
*	Општине: Пале, Невесиње, Н. Град, Градишка, Братунац, Рогатица, Модрича, Б. Лука, Фоча, Бијељина, Вишеград, Трново, Кнежево, И. Илица, Дервента, Соколац, Сребреница, Горажде, Петровац, Љубиње, Брчко							
3.10.	WB IDA - Пројекат реконструкције и обнове (RAP) No 3028	SDR	3.634.672,55	7.735.940,09	SDR	3.634.672,55	7.735.940,09	
*	Општина Бијељина							
3.11.	EBRD - Пројекат изградње система скупљања отпадних вода на подручју општине Бијељина No 36876	EUR	7.000.000,00	13.690.810,00	EUR	4.651.954,40	9.098.431,97	
*	Општина Лакташи							
3.12.	Пројекат изградње водоводних система Маглајани и Кришковци	EUR	3.534.794,49	6.913.457,11	EUR	2.163.790,27	4.232.005,92	
*	Општина Србац							
3.13.	Изградња водоснабдијевања општине Србац	EUR	1.700.000,00	3.324.911,00	EUR	1.677.218,68	3.280.354,61	
*	Град Бања Лука							
3.14.	KFW - Пројекат водоснабдијевања градског подручја и канализациони систем града Бања Лука	EUR	10.000.000,00	19.558.300,00	EUR	0,00	0,00	
*	Регије Бања Лука и Бијељина и потенцијалне регије: Приједор, Зворник, Дервента, Добој, Требиње							
3.15.	WB IDA - Пројекат управљања чврстим отпадом No 4540 BA	SDR	4.320.000,00	9.194.572,75	SDR	0,00	0,00	
*	Потенцијалне регије: Приједор, Зворник, Дервента, Добој, Требиње							
3.16.	WB IBRD - Пројекат управљања чврстим отпадом No 7629 BA	EUR	7.650.000,00	14.962.099,50	EUR	19.125,00	37.405,25	
4.	ПУТЕВИ			490.681.324,60			249.382.841,25	41,32
*	ЈП Путеви РС							
4.1.	EBRD - Пројекат рег. развоја путева 31788	EUR	31.407.900,00	61.428.513,06	EUR	19.559.482,55	38.255.022,76	
4.2.	EIB - Кредит за друмски саобраћај No 20515	EUR	20.000.000,00	39.116.600,00	EUR	20.000.000,00	39.116.600,00	
4.3.	EIB - Пројекат "Национални путеви Бања Лука-Градишка" 23255	EUR	65.000.000,00	127.128.950,00	EUR	25.000.000,00	48.895.750,00	
4.4.	EIB - Пројекат рехабилитација путева у РС 23599	EUR	40.000.000,00	78.233.200,00	EUR	18.000.000,00	35.204.940,00	
4.5.	WB IDA - Кредит за управљање и безбједност на путевима No 3626 - RMSF	SDR	8.070.000,00	17.175.972,71	SDR	8.070.000,00	17.175.972,71	
4.6.	EBRD - Пројекат реконструкције путева No 37543	EUR	30.000.000,00	58.674.900,00	EUR	8.749.516,73	17.112.567,31	
4.7.	EBRD - Пројекат хитне реконструкције транспорта No 474	USD	10.000.154,17	13.641.090,30	USD	10.000.323,04	13.641.320,65	
4.8.	WB IDA - Други хитни пројекат обнове транспорта No 0320	SDR	17.270.000,00	36.757.007,28	SDR	16.677.623,41	35.496.208,75	
4.9.	WB IDA - Пројекат путна инфраструктура и безбједност саобраћаја No 43710	SDR	8.200.000,00	17.452.661,25	SDR	2.106.988,95	4.484.459,07	
4.10.	EBRD - Маховљанска петља	EUR	21.000.000,00	41.072.430,00	EUR	0,00	0,00	
5.	ТЕЛЕКОМУНИКАЦИЈЕ			20.103.068,50			19.578.388,12	3,24
*	А.Д. Телеком Српске							
5.1.	EBRD - Пројекат хитне реконструкције телекомуникација No 676	EUR	6.927.493,70	13.549.000,00	EUR	6.659.228,88	13.024.319,62	
5.2.	ШВЕДСКИ ТЕЛЕКОМУНИКАЦИОНИ КРЕДИТ (SIDA)	SEK	34.500.000,00	6.554.068,50	SEK	34.500.000,00	6.554.068,50	

КРЕДИТНА СРЕДСТВА ОДОБРЕНА РЕПУБЛИЦИ СРПСКОЈ,
(по закљученим кредитним споразумима после 14.12.1995. године)
И ПОВУЧЕНА КРЕДИТНА СРЕДСТВА ПО НАМЈЕНИ УЛАГАЊА

Прилог број 4.

Ред. бр.	Сектор / намјена кориш.кредита / крајњи корисник кредита / назив кредита	ОДОБРЕНА СРЕДСТВА		ПОВУЧЕНА СРЕДСТВА		Учешће у повучен.	
		у оригиналној валути	КМ	у оригиналној валути	КМ		
6.	ЗАШТИТА ШУМА		7.491.874,10		6.872.547,70	1,14	
*	<i>Шумска газдинства</i>						
6.1.	WB IDA - Пројекат шумарства No 040- BOS	SDR	1.630.000,00	3.469.248,52	SDR	1.606.043,37	3.418.259,86
6.2.	WB IDA - Кредит за заштиту шума No 3779 -BA	SDR	930.000,00	1.979.387,19	SDR	930.000,00	1.979.387,19
6.3.	WB IDA - Кредит за заштиту шума No 37791 -BA	SDR	960.000,00	2.043.238,39	SDR	692.970,84	1.474.900,65
7.	ОСТАЛО (РЕКОНСТРУКЦИЈА ЈАВНЕ РАСВЈЕТЕ И СТАМБЕНИХ ОБЈЕКТА)		19.745.444,62		19.167.076,53	3,18	
*	<i>Реконс.500 стам.објеката-сред.нису плас.на кред.основи</i>						
7.1.	СЕВ - Пројекат реконструкције стамбених објеката за повратак избјеглица и расељених лица F/P 1499	EUR	3.700.000,00	7.236.571,00	EUR	3.700.000,00	7.236.571,00
*	<i>Општине: М. Град, Дервента, Модрича, Шипово, Брчко, Б. Брод, Шамац, К. Дубица, Н. Град, Костајница</i>						
7.2.	WB IDA - Пројекат реконструкције и обнове (RAP) No 3028	SDR	4.557.098,25	9.699.206,34	SDR	4.557.098,25	9.699.206,34
*	<i>Поддршка имплементацији пројекта</i>						
7.3.	WB IDA - Пројекат реконструкције и обнове (RAP) No 3028	SDR	568.369,85	1.209.703,23	SDR	568.369,85	1.209.703,23
*	<i>Град Бања Лука</i>						
7.4.	Кредит Белгијске Владе 2	EUR	818.048,63	1.599.964,05	EUR	522.333,72	1.021.595,96
II	ЈАВНА/БУЏЕТСКА ПОТРОШЊА		1.250.083.376,02		586.881.967,06	45,95	
1.	ЗДРАВСТВО		83.911.909,40		51.744.864,38	8,82	
*	<i>Болнице, фондови...-сред.нису плас.на кред.основи</i>						
1.1.	WB IDA -Пројекат основних болничких услуга No 0030	SDR	3.470.000,00	7.385.455,43	SDR	3.470.000,00	7.385.455,43
1.2.	WB IDA - Пројекат основног здравства No 3202-BOS	SDR	2.460.000,00	5.235.798,37	SDR	2.452.343,79	5.219.503,10
1.3.	WB IDA - Кредит за техничку помоћ социјалног сектора (SOTAC) No 3439	SDR	981.000,00	2.087.934,23	SDR	864.357,92	1.839.676,34
1.4.	WB IDA - Кредит за техничку помоћ социјалном осигурању No 3778 -BA	SDR	2.662.500,00	5.666.793,97	SDR	1.888.023,85	4.018.419,59
1.5.	WB IDA - Пројекат јачања здравственог сектора No 40470 BOS	SDR	4.800.000,00	10.216.191,95	SDR	3.264.673,57	6.948.444,13
1.6.	СЕВ - Пројекат унапређења система примарне здравствене заштите F/P 1520	USD	5.600.000,00	7.638.892,80	USD	4.639.899,44	6.329.231,15
1.7.	Република Кореја - Пројекат модернизације болница No ВиН-1	KRW	7.817.200.000,00	8.598.920,00	KRW	7.803.498.474,24	8.583.848,32
1.8.	WB IDA - Пројекат припремљености за авијарну инфлуенцу - птичији грип No 4331	SDR	1.400.000,00	2.979.722,65	SDR	557.786,89	1.187.178,74
1.9.	Република Кореја - Пројекат модернизације болница No ВиН-2	USD	25.000.000,00	34.102.200,00	USD	7.501.794,30	10.233.107,58
2.	КРЕДИТ ЗА БУЏЕТСКУ ПОДРШКУ		1.106.229.024,54		480.607.085,61	81,89	
*	<i>Буџет РС</i>						
2.1.	Кредит за укључење БиХ у Међународни монетарни фонд из 1995.године	SDR	10.100.000,00	21.496.570,56	SDR	10.100.000,00	21.496.570,56
2.2.	Међународни монетарни фонд -STAND-by аранжман	SDR	34.291.666,67	72.985.468,53	SDR	34.282.935,00	72.966.884,27
2.3.	Међународни монетарни фонд - II STAND-by аранжман	SDR	22.533.333,00	47.959.344,83	SDR	22.533.333,33	47.959.345,53
2.4.	WB IDA - Кредит за транзицију (TAC) No 29140	SDR	3.021.307,09	6.430.469,41	SDR	3.021.307,09	6.430.469,41
2.5.	WB IDA - Кредит за структурално прилагођавање јавних финансија (PFSAC I) No 3090	SDR	22.000.000,00	46.824.213,10	SDR	22.000.000,00	46.824.213,10
2.6.	WB IDA - Кредит за структурално прилагођавање јавних финансија (PFSAC II) No 3258	SDR	22.163.000,00	47.171.137,95	SDR	22.163.000,00	47.171.137,95
2.7.	WB IDA - Кредит за структурално прилагођавање економског управљања EMSAC No 3925 BOS	SDR	7.800.000,00	16.601.311,92	SDR	2.800.000,00	5.959.445,30

КРЕДИТНА СРЕДСТВА ОДОБРЕНА РЕПУБЛИЦИ СРПСКОЈ,
(по закљученим кредитним споразумима после 14.12.1995. године)
И ПОВУЧЕНА КРЕДИТНА СРЕДСТВА ПО НАМЈЕНИ УЛАГАЊА

Прилог број 4.

Ред. бр.	Сектор / намјена кориш.кредита / крајњи корисник кредита / назив кредита	ОДОБРЕНА СРЕДСТВА			ПОВУЧЕНА СРЕДСТВА			Учешће у повучен.
		у оригиналној валути	КМ		у оригиналној валути	КМ		
2.8.	WB IDA - Кредит за прилагођавање пословног амбијента - Прва транша No 3645	SDR	14.120.000,00	30.052.631,32	SDR	14.120.000,00	30.052.631,32	
2.9.	WB IDA - Кредит за структурално прилагођавање социјалног сектора (SOSAC) No 3465	SDR	5.100.000,00	10.854.703,95	SDR	5.100.000,00	10.854.703,95	
2.10.	WB IDA - Кредит за структурално прилагођавање социјалног сектора (SOSAC II) No 3926	SDR	11.600.000,00	24.689.130,54	SDR	0,00	0,00	
2.11.	WB IDA - Кредит за приватизацију предузећа и банака No 3262	SDR	15.040.000,00	32.010.734,77	SDR	15.040.000,00	32.010.734,77	
2.12.	КРЕДИТ ЕВРОПСКЕ ЗАЈЕДНИЦЕ	EUR	8.333.333,33	16.298.583,33	EUR	8.333.333,33	16.298.583,33	
2.13.	КРЕДИТ ЕВРОПСКЕ КОМИСИЈЕ за макропомоћ	EUR	6.666.666,66	13.038.866,65	EUR	6.654.000,00	13.014.092,82	
2.14.	Међународни монетарни фонд - III STAND-by аранжман	SDR	338.200.000,00	719.815.857,70	SDR	60.876.666,67	129.568.273,31	
3.	ОБРАЗОВАЊЕ			17.239.823,91			12.472.267,12	2,13
*	<i>Универзитети, средње и основне школе-сред.нису плас.на кред.основи</i>							
3.1.	WB IDA - Пројекат хитне реконструкције образовања No 28970	SDR	350.000,00	744.930,66	SDR	350.001,01	744.932,81	
3.2.	WB IDA - Други пројекат хитне реконструкције образовања No 0350	SDR	2.810.000,00	5.980.729,04	SDR	2.809.998,73	5.980.726,33	
3.3.	WB IDA - Развојни пројекат образовања (Образовање III) No 3351	SDR	2.700.000,00	5.746.607,97	SDR	2.700.000,00	5.746.607,97	
3.4.	WB IDA - Пројекат реконструисања образовања No 4080-0 BOS	SDR	2.240.000,00	4.767.556,24	SDR	0,00	0,00	
4.	РАЗВОЈ ЛОКАЛНЕ ЗАЈЕДНИЦЕ			18.601.982,84			18.285.250,77	3,12
*	<i>Општине: Б. Лука, Лакташи, Бијељина, Добој, Прњавор, Градишка, Шамац, Љубиње, Требиње, Србац, Н. Град, К. Дубица-кредити пласирани преко банака</i>							
4.1.	WB IDA - Пројекат локалног развоја No 31910	SDR	3.440.000,00	7.321.604,23	SDR	3.402.290,23	7.241.343,76	
*	<i>Неразвијене општине:Рудо, Рибник, Источни Стари Град....-средства нису пласирана на кредитној основи</i>							
4.2.	WB IDA - Кредит за развој заједница No 35380 (CDP)	SDR	3.940.000,00	8.385.790,89	SDR	3.914.024,67	8.330.505,69	
4.3.	WB IDA - Кредит за развој заједница No 35381 (CDP)	SDR	1.360.000,00	2.894.587,72	SDR	1.274.870,95	2.713.401,32	
5.	ОСТАЛО (ДЕМОБИЛИЗАЦИЈА, ЗАПОШЉАВАЊЕ,ПРОГРАМ РЕКОНСТРУКЦИЈЕ, РАЗМИНИРАВАЊЕ)			24.100.635,32			23.772.499,17	4,05
*	<i>Демобилисани војници-сред.нису плас.на кред.осн.</i>							
5.1.	WB IDA - Пројекат хитне демобилизације и реинтеграције No 29060	SDR	1.800.000,00	3.831.071,98	SDR	1.716.164,86	3.652.639,51	
*	<i>Општине -сред.нису плас.на кред. осн.</i>							
5.2.	WB IDA - Пројекат хитног уклањања мина No 29050	SDR	1.520.000,00	3.235.127,45	SDR	1.531.014,47	3.258.570,35	
*	<i>Приоритет су биле општине гдје се враћају избјеглице-сред.нису плас.на кред.основи</i>							
5.3.	WB IDA - Пројекат јавних радова и запошљавања No 29040	SDR	1.850.000,00	3.937.490,65	SDR	1.799.252,83	3.829.481,72	
*	<i>Обука и запошљавање бивших војника-сред.нису плас.на кред.основи</i>							
5.4.	WB IDA - Пројекат хитног запошљавања радне снаге на нова рад.мјеста (PERLP) No 3385	SDR	3.420.000,00	7.279.036,76	SDR	3.389.595,97	7.214.325,64	
*	<i>Запошљавање лица која имају преко 45 година живота-сред.нису пласирани на кредитној основи</i>							
5.5.	WB IDA - Кредит подршка запошљавању други пројекат No 3927 BOS	SDR	2.733.500,00	5.817.908,48	SDR	2.733.299,60	5.817.481,95	
III	ПРИВРЕДНЕ ДЈЕЛАТНОСТИ			266.764.761,50			86.781.237,91	6,79
1.	ПОЉОПРИВРЕДА И СТОЧАРСТВО			62.895.184,78			35.752.399,90	41,20
*	<i>Пољопривредни произвођачи</i>							
1.1.	WB IDA Пројекат развоја мале комер.пољопривреде No 3742	SDR	3.890.000,00	8.279.372,22	SDR	3.809.176,02	8.107.348,62	
1.2.	IFAD - Пројекат развоја малих фарми No 449 BA	SDR	4.000.000,00	8.513.493,29	SDR	3.960.060,00	8.428.486,06	
1.3.	IFAD - Пројекат развоја сточарства и руралног финансирања No 562	SDR	4.775.000,00	10.162.982,62	SDR	4.771.906,00	10.156.397,43	

КРЕДИТНА СРЕДСТВА ОДОБРЕНА РЕПУБЛИЦИ СРПСКОЈ,
(по закљученим кредитним споразумима послје 14.12.1995. године)
И ПОВУЧЕНА КРЕДИТНА СРЕДСТВА ПО НАМЈЕНИ УЛАГАЊА

Прилог број 4.

Ред. бр.	Сектор / намјена кориш.кредита / крајњи корисник кредита / назив кредита	ОДОБРЕНА СРЕДСТВА		ПОВУЧЕНА СРЕДСТВА		Учешће у повучен.		
		у оригиналној валути	КМ	у оригиналној валути	КМ			
1.4.	IFAD - Пројекат унапређења руралног предузетништва No 697	SDR	5.300.000,00	11.280.378,61	SDR	2.316.425,73	4.930.218,73	
1.5.	WB IDA - Пројекат реконструкције и обнове (RAP) No 3028	SDR	636.823,68	1.355.398,53	SDR	636.823,68	1.355.398,53	
1.6.	WB IDA - Пројекат пољопривреде и руралног развоја No 4325	SDR	6.649.000,00	14.151.554,22	SDR	1.303.601,44	2.774.550,53	
1.7.	IFAD - Пројекат унапређења живота на селу 779	SDR	4.300.000,00	9.152.005,29	SDR	0,00	0,00	
2.	ПОМОЋ У ПРИВАТИЗАЦИЈИ			31.499.925,17			19.211.398,55	22,14
*	<i>Кредитирање приватног сектора-мала и средња предузећа</i>							
2.1.	WB IDA - Пројекат о кредитирању приватног сектора No 3608	SDR	8.000.000,00	17.026.986,58	SDR	7.932.087,92	16.882.444,32	
*	<i>Техничка помоћ-сред.нису плас.на кред.основи</i>							
2.2.	WB IDA - Кредит за техничку помоћ приватизације No 35310 (PTAC)	SDR	6.800.000,00	14.472.938,59	SDR	1.094.241,41	2.328.954,23	
3.	ЛОКАЛНЕ ИНИЦИЈАТИВЕ			14.941.180,72			14.909.559,38	17,18
*	<i>Кредити пласирани преко МКО</i>							
3.1.	WB IDA - Пројекат локалних иницијатива No 0020	SDR	1.750.000,00	3.724.653,31	SDR	1.750.000,00	3.724.653,31	
3.2.	WB IDA - Други пројекат локалних иницијатива No 3533 (LIP)	SDR	5.270.000,00	11.216.527,41	SDR	5.255.142,95	11.184.906,06	
4.	ОСТАЛО			157.428.470,82			16.907.880,09	19,48
*	<i>Набавка опреме-кред.није плас.на кред.осн.</i>							
4.1.	WB IDA - Пројекат олакшања трговине и транспорта у Југоисточној Европи (TTFSE) No 34660	SDR	2.450.000,00	5.214.514,64	SDR	2.371.643,56	5.047.742,88	
*	<i>Кредитирање малих и средњих приватних предузећа</i>							
4.2.	WB IDA - Пилот кредитна линија No3070- BOS	SDR	3.700.000,00	7.874.981,29	SDR	3.698.277,09	7.871.314,30	
*	<i>Успостављање функционалног система земљишне администрације-средства нису пласирана на кредитној основи</i>							
4.3.	WB IDA - Пројекат регистрације земљишта No 4167 BOS	SDR	4.300.000,00	9.152.005,29	SDR	1.874.118,07	3.988.822,90	
*								
4.4.	WB IBRD - Пројекат подршке развоју малих и средњих предузећа	EUR	19.120.000,00	37.395.469,60	EUR	0,00	0,00	
*								
4.5.	EIB - Пројекат развоја малих и средњих предузећа	EUR	50.000.000,00	97.791.500,00	EUR	0,00	0,00	
УКУПНО НОВИ ДУГ				2.845.447.969,32			1.277.249.138,11	100,00

Датум: 31.12.2009.године

МИНИСТАРСТВО ФИНАНСИЈА РЕПУБЛИКЕ СРПСКЕ
РЕСОР ЗА УПРАВЉАЊЕ ДУГОМ

ГРАНТОВИ КОЈИ КОФИНАНСИРАЈУ ПРОЈЕКТЕ
(који се имплементирају путем Јединица за имплементацију пројеката (PIU)) и БУЏЕТСКЕ КРЕДИТЕ
ОДОБРЕНА И УТРОШЕНА СРЕДСТВА са стањем на дан 31.12.2009. године

Прилог број 5.

Р.бр.	Пројекат / грант	Одобрен износ			Повучен износ			Преостали износ у КМ
		у оригиналној валути	у КМ	у оригиналној валути	у КМ	у КМ		
1	2	3	4	5	6	7	5	9(5-8)
1	Пр.јавн.рад.и запош.(WB DA 29040)			8.351.360,67			8.319.946,34	31.414,33
1.1.	Норвешки грант TF 020472	USD	1.893.523,45	2.582.932,62	USD	1.893.523,45	2.582.932,62	0,00
1.2.	Швајцарски грант TF 024088	USD	250.000,00	341.022,00	USD	249.781,78	340.724,33	297,67
1.3.	Јапански грант TF 024767	USD	1.800.000,00	2.455.358,40	USD	1.777.188,67	2.424.241,74	31.116,66
1.4.	Италијански грант TF 024093	USD	1.578.780,00	2.153.594,85	USD	1.578.780,00	2.153.594,85	0,00
1.5.	Холандски грант TF 021198	USD	600.000,00	818.452,80	USD	600.000,00	818.452,80	0,00
2	Пр.демоб.и реинтег. (WB IDA 29060)			409.226,40			389.887,17	19.339,23
2.1.	Шведски грант TF 020434	USD	300.000,00	409.226,40	USD	285.822,59	389.887,17	19.339,23
3	Пр.локалних инициј. (WB IDA 020)			4.949.903,96			4.949.903,96	0,00
3.1.	Италијански грант TF 024083	USD	1.167.860,10	1.593.063,95	USD	1.167.860,10	1.593.063,95	0,00
3.2.	Швајцарски грант TF 024087	USD	311.057,00	424.309,12	USD	311.057,00	424.309,12	0,00
3.3.	Јапански грант TF 024768	USD	1.300.000,00	1.773.314,40	USD	1.300.000,00	1.773.314,40	0,00
3.4.	Аустријски грант TF 024076	EUR	181.204,18	354.404,57	EUR	181.204,18	354.404,57	0,00
3.5.	Холандски грант TF 021194	USD	590.000,00	804.811,92	USD	590.000,00	804.811,92	0,00
4	Пр.локалног развоја (WB IDA 3191)			907.118,52			878.432,96	28.685,56
4.1.	Холандски грант TF 023576	USD	400.000,00	545.635,20	USD	400.000,00	545.635,20	0,00
4.2.	Италијански грант TF 023689	USD	265.000,00	361.483,32	USD	243.970,89	332.797,76	28.685,56
5	Пр.помоћи у обнови (WB IDA 3028)			12.568.835,70			12.568.835,70	0,00
5.1.	Италијански грант TF 024092	USD	2.241.779,11	3.057.983,98	USD	2.241.779,11	3.057.983,98	0,00
5.2.	Италијански грант TF 021828	USD	900.873,36	1.228.870,54	USD	900.873,36	1.228.870,54	0,00
5.3.	Шведски грант TF 023669 (за PMAU)	USD	261.442,00	356.629,89	USD	261.442,00	356.629,89	0,00
5.4.	Јапански грант TF 025687	USD	4.000.000,00	5.456.352,00	USD	4.000.000,00	5.456.352,00	0,00
5.5.	Холандски грант TF 023574	USD	1.000.000,00	1.364.088,00	USD	1.000.000,00	1.364.088,00	0,00
5.6.	Холандски грант TF 021197	USD	810.000,00	1.104.911,28	USD	810.000,00	1.104.911,28	0,00
6	Пр.кредитне линије (WB IDA 3070)			6.200.987,95			6.200.987,95	0,00
6.1.	Аустријски грант TF 20521	EUR	476.012,74	931.000,00	EUR	476.012,74	931.000,00	0,00
6.2.	Шведски грант TF 20717	EUR	206.010,73	402.921,97	EUR	206.010,73	402.921,97	0,00
6.3.	Британски (UK) грант TF 020219	USD	1.568.000,00	2.138.889,98	USD	1.568.000,00	2.138.889,98	0,00
6.4.	Холандски грант TF 023573	USD	1.000.000,00	1.364.088,00	USD	1.000.000,00	1.364.088,00	0,00
6.5.	Холандски грант TF 021199	USD	1.000.000,00	1.364.088,00	USD	1.000.000,00	1.364.088,00	0,00

МИНИСТАРСТВО ФИНАНСИЈА РЕПУБЛИКЕ СРПСКЕ
РЕСОР ЗА УПРАВЉАЊЕ ДУГОМ

ГРАНТОВИ КОЈИ КОФИНАНСИРАЈУ ПРОЈЕКТЕ
(који се имплементирају путем Јединица за имплементацију пројеката (PIU)) и БУЏЕТСКЕ КРЕДИТЕ
ОДОБРЕНА И УТРОШЕНА СРЕДСТВА са стањем на дан 31.12.2009. године

Прилог број 5.

Р.бр.	Пројекат / грант	Одобрен износ			Повучен износ			Преостали износ у КМ
		у оригиналној валути	у КМ		у оригиналној валути	у КМ		
1	2	3	4	5	6	7	5	9(5-8)
7	Пр.техн.помоћи социјалном сектору (WB IDA 34390)			105.588,87			89.514,22	16.074,65
7.1.	Британски грант	GBP	48.804,00	105.588,87	GBP	41.374,17	89.514,22	16.074,65
8	Пр.презапош.бивших војника (WB IDA 33850)			1.149.242,91			1.149.242,91	0,00
8.1.	Норвешки грант TF 29816	NOK	4.890.000,00	1.149.242,91	NOK	4.890.000,00	1.149.242,91	0,00
9	Раз.пројекат образовања (WB IDA 3351)			807.320,48			789.590,57	17.729,91
9.1.	Италијански грант TF 023826	USD	409.000,00	557.911,99	USD	409.000,00	557.911,99	0,00
9.2.*	Јапански грант JPN 51893	USD	127.300,00	173.648,40	USD	115.888,55	158.082,18	15.566,22
9.3.	Јапански грант TF 052113	USD	55.539,00	75.760,08	USD	53.952,82	73.596,39	2.163,69
10	II Пр.хит.рек.у области просвјете (WB IDA 0350)			682.044,00			682.044,00	0,00
10.1.	Италијански грант TF 021083	USD	500.000,00	682.044,00	USD	500.000,00	682.044,00	0,00
11	Пр.хитног уклан.мина (WB IDA 29050)			7.024.157,36			6.109.580,24	914.577,12
11.1.	Холандски грант TF 024774	USD	980.000,00	1.336.806,24	USD	908.487,71	1.239.257,18	97.549,06
11.2.	Италијански грант TF 024073	USD	1.183.657,50	1.614.612,99	USD	1.079.784,16	1.472.920,62	141.692,38
11.3.	Канадски грант TF 024052	CAD	350.000,00	455.176,75	CAD	331.469,79	431.078,12	24.098,63
11.4.	USA грант TF 021613	USD	2.287.000,00	3.119.669,26	USD	2.140.215,33	2.919.442,05	200.227,21
11.5.	Италијански грант TF 021084	USD	365.000,00	497.892,12	USD	34.368,95	46.882,27	451.009,85
12	Пр.основн.здравства (WB IDA 3202)			454.923,35			454.923,35	0,00
12.1.	Италијански грант TF 023688	USD	268.700,00	366.530,45	USD	268.700,00	366.530,45	0,00
12.2.	Јапански грант бр. TF 052112	USD	64.800,00	88.392,90	USD	64.800,00	88.392,90	0,00
13	Пр.основних болнич.услуга (WB IDA 030)			3.792.164,64			3.792.164,64	0,00
13.1.	Италијански грант TF 024084	USD	2.160.000,00	2.946.430,08	USD	2.160.000,00	2.946.430,08	0,00
13.2.	Италијански грант TF 021087	USD	620.000,00	845.734,56	USD	620.000,00	845.734,56	0,00
14	II хитни пројекат обнове транспорта (WB IDA 0320)			7.952.633,04			6.446.986,49	1.505.646,55
14.1.	Јапански грант TF 24766	USD	5.000.000,00	6.820.440,00	USD	4.058.924,47	5.536.730,16	1.283.709,84
14.2.	Италијански грант TF 21086	USD	380.000,00	518.353,44	USD	299.602,58	408.684,28	109.669,16
14.3.	Јапански грант TF 029673	USD	200.000,00	272.817,60	USD	200.000,00	272.817,60	0,00
14.4.	Италијански грант TF 024085	USD	250.000,00	341.022,00	USD	167.697,72	228.754,45	112.267,55

МИНИСТАРСТВО ФИНАНСИЈА РЕПУБЛИКЕ СРПСКЕ
РЕСОР ЗА УПРАВЉАЊЕ ДУГОМ

ГРАНТОВИ КОЈИ КОФИНАНСИРАЈУ ПРОЈЕКТЕ
(који се имплементирају путем Јединица за имплементацију пројеката (PIU)) и БУЏЕТСКЕ КРЕДИТЕ
ОДОБРЕНА И УТРОШЕНА СРЕДСТВА са стањем на дан 31.12.2009. године

Прилог број 5.

Р.бр.	Пројекат / грант	Одобрен износ			Повучен износ			Преостали износ у КМ
		у оригиналној валути	у КМ	у оригиналној валути	у КМ	у КМ		
1	2	3	4	5	6	7	5	9(5-8)
15	Пр.шумарства (WB IDA 040)			2.087.054,64			1.839.201,04	247.853,60
15.1.	Норвешки грант TF 021051	USD	1.530.000,00	2.087.054,64	USD	1.348.300,87	1.839.201,04	247.853,60
16	Пр.хитне обнове телекомуник.(EBRD 676)			3.782.530,74			3.782.530,74	0,00
16.1.	Италијански грант	USD	1.843.754,08	2.515.042,82	USD	1.843.754,08	2.515.042,82	0,00
16.2.	Јапански грант	USD	929.183,40	1.267.487,93	USD	929.183,40	1.267.487,93	0,00
17	Пр.помоћи у обнови (RAP)-електрокомп. коју имплементира PCU, али			9.876.756,44			9.876.756,44	0,00
17.1.	Норвешки грант (NORAD)	NOK	42.025.353,00	9.876.756,44	NOK	42.025.353,00	9.876.756,44	0,00
18	PFSAC I (WB IDA 3090)			8.149.571,88			8.149.571,88	0,00
18.1.	Холандски грант TF 020537	USD	5.974.374,00	8.149.571,88	USD	5.974.374,00	8.149.571,88	0,00
19	PFSAC II (WB IDA 3258)			10.783.826,17			10.783.826,17	0,00
19.1.	Холандски грант TF 023282	USD	6.500.000,00	8.866.572,00	USD	6.500.000,00	8.866.572,00	0,00
19.2.	Швајцарски грант TF 023344	USD	1.405.520,88	1.917.254,17	USD	1.405.520,88	1.917.254,17	0,00
20	Кред.за приватиз. банака и пред.(WB IDA 3262)			6.138.396,00			6.138.396,00	0,00
20.1.	Холандски грант TF 023283	USD	4.500.000,00	6.138.396,00	USD	4.500.000,00	6.138.396,00	0,00
21	Кредит Европске комисије			43.517.216,85			43.517.216,85	0,00
21.1.	Грант Европске комисије	EUR	14.333.333,67	28.033.563,99	EUR	14.333.333,67	28.033.563,99	0,00
21.2.	Грант Европске комисије	EUR	7.916.666,00	15.483.652,86	EUR	7.916.666,00	15.483.652,86	0,00
22	Кредит за прилаг.посл.амб.(WB IDA 3645)			239.365,98			225.262,41	14.103,57
22.1.	Грант Владе Шведске TF 052216	SEK	1.260.000,00	239.365,98	SEK	1.185.760,16	225.262,41	14.103,57
23	Пројекат техничке помоћи социј.осигурању (WB IDA-3778 и WB IDA 4047)			1.190.475,57			1.090.576,96	99.898,61
23.1.	Уједињено краљевство TF 052086	GBP	453.000,00	980.078,64	GBP	408.696,40	884.226,51	95.852,12
23.2.	Јапански грант TF 053748	USD	154.240,00	210.396,93	USD	151.273,56	206.350,45	4.046,49
24	Пројекат развоја и заштита шума-WB IDA 3779			469.399,20			460.118,63	9.280,57
24.1.	Италијански грант TF 052694	EUR	240.000,00	469.399,20	EUR	235.254,92	460.118,63	9.280,57
25	Пројекат развоја сточ.и руралног финансирања (IFAD 562)			447.420,86			422.220,70	25.200,16
25.1.	Италијански грант	USD	328.000,00	447.420,86	USD	309.526,00	422.220,70	25.200,16
26	Припремни пројекат регионалног интегрисаног управљања			3.404.763,65			95.898,11	3.308.865,53
26.1.	TF 052845	USD	96.000,00	130.952,45	USD	70.302,00	95.898,11	35.054,33
26.2.	Грант средства Глобалног фонда за заштиту (GEF)	USD	2.400.000,00	3.273.811,20	USD	0,00	0,00	3.273.811,20

МИНИСТАРСТВО ФИНАНСИЈА РЕПУБЛИКЕ СРПСКЕ
РЕСОР ЗА УПРАВЉАЊЕ ДУГОМ

ГРАНТОВИ КОЈИ КОФИНАНСИРАЈУ ПРОЈЕКТЕ
(који се имплементирају путем Јединица за имплементацију пројеката (PIU)) и БУЏЕТСКЕ КРЕДИТЕ
ОДОБРЕНА И УТРОШЕНА СРЕДСТВА са стањем на дан 31.12.2009. године

Прилог број 5.

Р.бр.	Пројекат / грант	Одобрен износ			Повучен износ			Преостали износ у КМ
		у оригиналној валути	у КМ		у оригиналној валути	у КМ		
1	2	3	4	5	6	7	5	9(5-8)
27	Донаторска средства Владе Швајцарске конфед.			16.826.611,20			503.483,76	16.323.127,44
27.1.	за реализацију Пројекта водоснабдијевања Приједора	CHF	10.000.000,00	13.145.790,00	CHF	383.000,00	503.483,76	12.642.306,24
27.2.	за финансирање пројекта санације Психијатријске клинике "Подроманија", Соколац	CHF	2.800.000,00	3.680.821,20	CHF	0,00	0,00	3.680.821,20
28	Донаторска сред. ЕЗ за убрзавање реструкт.предузећа и ПИФ-ова			1.935.293,79			957.394,43	977.899,35
28.1.	TF 564844	EUR	989.500,00	1.935.293,79	EUR	489.508,00	957.394,43	977.899,35
29	Пројекат обнове градских водовода и канализационих система у БиХ (KfW)			5.867.490,00			0,00	5.867.490,00
29.1.	Грант средства	EUR	3.000.000,00	5.867.490,00	EUR	0,00	0,00	5.867.490,00
30	Пројекат пољопривреде и руралног развоја (WB IDA 43250)			3.909.644,34			488.910,67	3.420.733,67
30.1.	Грант Владе Шведске TF 90773	SEK	20.580.000,00	3.909.644,34	SEK	2.573.579,78	488.910,67	3.420.733,67
31	Пројекат изградње система сакупљања отпадних вода на подручју општине Бијељина			1.173.498,00			0,00	1.173.498,00
31.1.	Грант средства	EUR	600.000,00	1.173.498,00	EUR	0,00	0,00	1.173.498,00
32	Пројекат шумских и планинских заштићених подручја			2.318.949,60			409.226,40	1.909.723,20
32.1.	Грант средства Глобалног фонда за заштиту (GEF) TF 91919	USD	1.700.000,00	2.318.949,60	USD	300.000,00	409.226,40	1.909.723,20
33	Пројекат подстицања предузетништва у сектору воћарства и повртларства у регији			985.934,25			0,00	985.934,25
33.1.	Влада Швајцарске Конфедерације	CHF	750.000,00	985.934,25	CHF	0,00	0,00	985.934,25
34	Пројекат управљања ријечним сливом Неретве и Требишњице			3.410.220,00			572.916,96	2.837.303,04
34.1.	Грант средства Глобалног фонда за заштиту (GEF) TF 91969	USD	2.500.000,00	3.410.220,00	USD	420.000,00	572.916,96	2.837.303,04
УКУПНО				178.459.706,99			141.562.631,68	39.734.378,35

Датум: 31.12.2009.године

**МИНИСТАРСТВО ФИНАНСИЈА РЕПУБЛИКЕ СРПСКЕ
РЕСОР ЗА УПРАВЉАЊЕ ДУГОМ**

Услови отплате кредита Републике Српске за земље чланице Паришког клуба

Прилог број 6.

Редни бр.	Кредитори	Структура дуга	Период отплате*	Гресе период	Каматна стопа
1	USA	ODA кредит	40	16	3,50%
		Комерцијални кредит	23	6	7,00%
		Мораториј камата	6	3	3,5% и 7,00%
2	Белгија	Комерцијални кредит	33	0	1,16%
		Мораториј камата	6	3	6,80%
3	Њемачка	ODA кредит	40	16	2,30%
		Комерцијални кредит	23	6	6,40%
		Мораториј камата	6	3	За EUR 6,4%, а за DEM 2,3%
		Редовно доспијеће	5	0	2,00%
4	Швајцарска	Комерцијални кредит	33	0	0,10%
		Мораториј камата	6	3	0,10%
5	Финска	Комерцијални кредит	23	6	За FIM и DEM Euribor + 0,50; за USD Libor + 0,50
		Мораториј камата	6	3	За FIM и DEM Euribor + 0,50; за USD Libor + 0,60
6	Француска	Комерцијални кредит	33	0	За EUR 1,03%, а за USD редуцирани Libor + 0,50
		Краткорочни дуг и Мор. камата	6	3	За EUR 7,2%, а за USD Libor + 0,50
7	Аустрија	Комерцијални кредит	33	0	Аустр. тржишна стопа + 0,60%
		Краткорочни дуг и Мор. камата	6	3	Аустр. тржишна стопа + 0,60%
8	Шведска	Комерцијални кредит	23	6	За SEK Stibor + 0,50; за USD Libor + 0,50; за DEM Euribor 0,50
		Мораториј камата	6	3	За SEK Stibor + 0,50; за USD Libor + 0,50; за DEM Euribor 0,50
9	Канада	Комерцијални кредит	23	6	7,75%
		Мораториј камата	6	3	7,75%
10	Данска	Комерцијални кредит	23	6	Cibor + 0,50
		Мораториј камата	6	3	Cibor + 0,50
11	Италија	ODA кредит	40	16	За USD 0,94%, а за ITL 0,62%
		Комерцијални кредит	33	0	За USD 0,94%, а за ITL 0,62%
		Мораториј камата	6	3	За USD Libor + 0,50, а за ITL Euribor + 0,50

*У период отплате (године отплате) укључен и гресе период

МИНИСТАРСТВО ФИНАНСИЈА РЕПУБЛИКЕ СРПСКЕ
РЕСОР ЗА УПРАВЉАЊЕ ДУГОМ

**Процјена отплате спољног дуга Републике Српске по консолидованом "старом"
и повученом "новом" дугу за период од 2010. до 2046. године**

Прилог број 7.
у 000 КМ

Год.	СТАРИ ДУГ			НОВИ ДУГ			УКУПНО		
	Главн.	Кам.	Укупно	Главн.	Кам.	Укупно	Главн.	Кам.	Укупно
2010	42.273	17.753	60.026	32.188	16.124	48.312	74.461	33.877	108.338
2011	44.654	16.628	61.282	34.964	15.470	50.434	79.618	32.098	111.716
2012	44.492	15.395	59.887	52.475	14.283	66.758	96.967	29.678	126.645
2013	45.182	14.206	59.387	102.690	12.811	115.501	147.872	27.017	174.888
2014	45.950	12.999	58.949	91.703	10.972	102.675	137.653	23.971	161.624
2015	47.183	12.286	59.468	47.707	9.451	57.158	94.890	21.736	116.626
2016	51.805	10.995	62.800	46.622	8.532	55.154	98.427	19.527	117.954
2017	52.895	9.585	62.481	47.632	7.662	55.294	100.528	17.248	117.775
2018	41.346	8.234	49.580	50.411	6.798	57.209	91.757	15.032	106.789
2019	42.677	7.113	49.789	51.423	5.922	57.345	94.099	13.035	107.134
2020	44.149	5.950	50.099	47.858	5.083	52.940	92.007	11.032	103.039
2021	45.668	4.730	50.398	43.568	4.349	47.917	89.236	9.080	98.315
2022	28.124	3.656	31.780	40.289	3.804	44.093	68.413	7.460	75.873
2023	29.216	3.132	32.348	38.228	3.315	41.542	67.444	6.447	73.891
2024	30.410	2.603	33.013	35.312	2.865	38.177	65.722	5.468	71.189
2025	31.732	2.059	33.791	32.529	2.469	34.998	64.262	4.527	68.789
2026	28.750	1.508	30.258	30.307	2.129	32.436	59.058	3.637	62.694
2027	17.015	1.179	18.194	27.223	1.823	29.046	44.239	3.002	47.240
2028	18.770	1.049	19.819	25.948	1.563	27.511	44.718	2.613	47.330
2029	20.725	903	21.629	25.795	1.313	27.108	46.520	2.217	48.736
2030	22.863	744	23.607	25.795	1.064	26.859	48.657	1.808	50.465
2031	25.284	568	25.852	24.715	819	25.535	49.999	1.387	51.387
2032	2.301	413	2.714	22.418	596	23.013	24.718	1.009	25.727
2033	2.151	367	2.518	17.771	400	18.171	19.922	767	20.690
2034	2.375	317	2.692	12.646	237	12.884	15.021	554	15.575
2035	2.611	262	2.873	8.651	141	8.792	11.262	402	11.665
2036	2.878	201	3.079	6.217	70	6.287	9.095	271	9.366
2037	3.172	134	3.306	2.005	31	2.035	5.177	165	5.342
2038	3.494	60	3.554	1.000	21	1.020	4.493	81	4.574
2039	0	0	0	680	15	694	680	15	694
2040	0	0	0	503	11	514	503	11	514
2041	0	0	0	334	7	341	334	7	341
2042	0	0	0	164	5,2	170	164	5	170
2043	0	0	0	164	4,0	168	164	4	168
2044	0	0	0	164	2,8	167	164	3	167
2045	0	0	0	164	1,5	166	164	2	166
2046	0	0	0	82	0,3	82	82	0	82
Укупно:	820.145	155.028	975.173	1.028.344	140.163	1.168.506	1.848.489	295.191	2.143.680

Напомена:

- Процјена отплате рађена на бази консолидованих старих кредита и повучених нових кредита до 31.12.2009. год. умањено за износ отплаћене главнице по кредитима.
- У циљу превазилажења ризика промјене девизних курсева код планирања сервиса спољног дуга у Буџету или Документу оквирног буџета садржана је резерва у висини 5%.
- Примјењена курсна листа ЦБ БиХ важећа на дан 31.12.2009. године.

МИНИСТАРСТВО ФИНАНСИЈА РЕПУБЛИКЕ СРПСКЕ
РЕСОР ЗА УПРАВЉАЊЕ ДУГОМ

Процјена отплате спољног дуга Републике Српске по консолидованом "старом"
и одобреном "новом" дугу за период од 2010. до 2046. године

Прилог број 8.
у 000 КМ

Год.	СТАРИ ДУГ			НОВИ ДУГ			УКУПНО		
	Главн.	Кам.	Укупно	Главн.	Кам.	Укупно	Главн.	Кам.	Укупно
2010	42.273	17.753	60.026	42.927	22.047	64.974	85.200	39.800	125.000
2011	44.654	16.628	61.282	45.346	28.472	73.818	90.000	45.100	135.100
2012	44.492	15.395	59.887	65.208	32.605	97.813	109.700	48.000	157.700
2013	45.182	14.206	59.387	107.818	32.594	140.413	153.000	46.800	199.800
2014	45.950	12.999	58.949	178.804	18.449	197.253	224.753	31.448	256.201
2015	47.183	12.286	59.468	108.017	15.737	123.754	155.200	28.023	183.222
2016	51.805	10.995	62.800	105.539	13.951	119.490	157.345	24.946	182.291
2017	52.895	9.585	62.481	113.275	12.110	125.385	166.171	21.695	187.866
2018	41.346	8.234	49.580	106.805	14.860	121.665	148.151	23.094	171.245
2019	42.677	7.113	49.789	113.475	13.470	126.945	156.152	20.583	176.735
2020	44.149	5.950	50.099	112.890	12.081	124.971	157.039	18.031	175.070
2021	45.668	4.730	50.398	108.324	10.288	118.612	153.992	15.018	169.010
2022	28.124	3.656	31.780	96.583	8.722	105.305	124.707	12.378	137.084
2023	29.216	3.132	32.348	86.731	7.438	94.169	115.947	10.570	126.517
2024	30.410	2.603	33.013	78.969	6.371	85.340	109.380	8.974	118.353
2025	31.732	2.059	33.791	69.420	5.446	74.866	101.152	7.505	108.657
2026	28.750	1.508	30.258	65.353	4.695	70.049	94.104	6.203	100.306
2027	17.015	1.179	18.194	57.654	3.997	61.651	74.669	5.176	79.845
2028	18.770	1.049	19.819	52.264	3.422	55.685	71.033	4.471	75.505
2029	20.725	903	21.629	50.466	2.895	53.361	71.191	3.799	74.990
2030	22.863	744	23.607	49.466	2.383	51.849	72.328	3.127	75.456
2031	25.284	568	25.852	44.935	1.901	46.836	70.219	2.469	72.688
2032	2.301	413	2.714	41.637	1.492	43.128	43.938	1.905	45.842
2033	2.151	367	2.518	37.037	1.115	38.152	39.189	1.482	40.671
2034	2.375	317	2.692	30.714	770	31.484	33.088	1.087	34.175
2035	2.611	262	2.873	19.616	528	20.144	22.227	790	23.017
2036	2.878	201	3.079	15.443	399	15.843	18.322	600	18.922
2037	3.172	134	3.306	11.278	308	11.587	14.451	442	14.893
2038	3.494	60	3.554	10.321	246	10.567	13.814	306	14.121
2039	0	0	0	10.048	189	10.237	10.048	189	10.237
2040	0	0	0	910	35	945	910	35	945
2041	0	0	0	741	26	767	741	26	767
2042	0	0	0	572	20	592	572	20	592
2043	0	0	0	572	14	586	572	14	586
2044	0	0	0	572	9	580	572	9	580
2045	0	0	0	376	4	380	376	4	380
2046	0	0	0	188	1	189	188	1	189
Укупно:	820.145	155.028	975.173	2.040.292	279.091	2.319.383	2.860.437	434.120	3.294.556

Напомена:

- Процјена отплате рађена на бази консолидованих старих кредита и одобрених нових кредита до 31.12.2009. год. умањено за износ отплаћене главнице по кредитима.
- У циљу превазилажења ризика промјене девизних курсева код планирања сервиса спољног дуга у Буџету или Документу оквирног буџета садржана је резерва у висини 5%.
- Примјјењена курсна листа ЦБ БиХ важећа на дан 31.12.2009. године.

МИНИСТАРСТВО ФИНАНСИЈА РЕПУБЛИКЕ СРПСКЕ
РЕСОР ЗА УПРАВЉАЊЕ ДУГОМ

Процјена отплате унутрашњег дуга Републике Српске

Прилог број 9.

Година	Исплата главнице	Исплата камате	Исплата ануитета
2010.	59.670.011	5.384.271	65.054.282
2011.	87.070.893	10.019.205	97.090.099
2012.	100.763.681	13.797.797	114.561.478
2013.	118.685.789	15.870.606	134.556.395
2014.	110.109.673	18.238.123	128.347.797
2015.	114.802.311	15.735.084	130.537.395
2016.	111.537.892	13.202.350	124.740.243
2017.	106.006.401	10.982.627	116.989.028
2018.	92.285.523	9.025.877	101.311.400
2019.	72.564.646	7.696.159	80.260.805
2020.	72.213.774	6.612.953	78.826.727
2021.	72.213.774	5.529.746	77.743.520
2022.	72.213.774	4.446.539	76.660.314
2023.	72.048.586	3.363.333	75.411.919
2024.	60.089.156	2.282.604	62.371.760
2025.	49.615.932	1.381.267	50.997.199
2026.	27.468.508	637.028	28.105.536
2027.	15.000.000	225.000	15.225.000
Укупно:	1.414.360.327	144.430.568	1.558.790.895